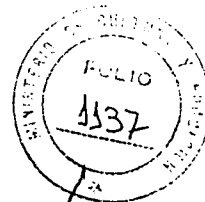




Ministerio de Cultura y Educación

"1999 - Año de la Exportación"

RESOLUCION N° 184



BUENOS AIRES,. 1 0 FEB 1999

VISTO el expediente N° 8340-0/96 en CINCO (5) cuerpos del registro de este Ministerio y el Decreto N° 1412 del 7 de diciembre de 1998, y

CONSIDERANDO:

Que por Decreto N° 1412/98 se otorgó autorización provisoria para la creación y el funcionamiento del INSTITUTO UNIVERSITARIO de la FUNDACION ISALUD en el que se desarrollarán las carreras de posgrado de ESPECIALIZACION EN GESTION DE SERVICIOS SOCIALES, de MAESTRIA EN ECONOMIA Y GESTION DE LA SALUD y de MAESTRIA EN SISTEMAS DE SALUD Y SEGURIDAD SOCIAL.

Que conforme se establece en el artículo 2° del referido decreto, antes de dar comienzo a las actividades académicas, el Instituto deberá obtener del MINISTERIO DE CULTURA Y EDUCACION la aprobación de su estatuto, de las carreras y de los planes de estudios respectivos, conforme a la propuesta del proyecto institucional, objetivos y plan de acción para su desarrollo por SEIS (6) años.

Que asimismo el citado Instituto solicita que se contemple la aprobación de los planes de estudios correspondientes a las carreras de posgrado de ESPECIALIZACION EN ECONOMIA Y GESTION DE LA SALUD y de ESPECIALIZACIÓN EN SISTEMAS DE SALUD Y SEGURIDAD SOCIAL, conducentes a los títulos de ESPECIALISTA EN ECONOMIA Y GESTION DE LA SALUD y de ESPECIALISTA EN SISTEMAS DE SALUD Y SEGURIDAD SOCIAL respectivamente, carreras que forman parte del proyecto institucional del Instituto.

Que la COMISION NACIONAL DE EVALUACION Y ACREDITACION UNIVERSITARIA analizó el proyecto aludido y emitió dictamen favorable respecto del mismo.

[Handwritten signatures and initials]
Su.
C/

*Ministerio de Cultura y Educación*

Que efectuado el análisis de los planes de estudios de las carreras para las que se solicita autorización, surge que los mismos brindan una formación adecuada y la carga horaria prevista en cada uno de ellos se ajusta a la jerarquía de los títulos propuestos.

Que en el presente caso las carreras sometidas a aprobación no se encuentran convocadas por la COMISION NACIONAL DE EVALUACION Y ACREDITACION UNIVERSITARIA para su acreditación, motivo por el cual conforme a lo establecido por artículo 1° de la Resolución Ministerial N° 2477 del 1° de diciembre de 1998, se dan las condiciones previstas para otorgar el reconocimiento oficial provisorio a los títulos de posgrado referidos.

Que la DIRECCION NACIONAL DE GESTION UNIVERSITARIA y la DIRECCION GENERAL DE ASUNTOS JURIDICOS han dictaminado favorablemente.

Que las facultades para dictar la presente medida resultan de lo dispuesto por el artículo 41 de la Ley N° 24.521 y por los incisos 8), 10) y 11) del artículo 21 de la Ley de Ministerios -t.o. 1992-.

Por ello y atento a lo aconsejado por la SECRETARIA DE POLITICAS UNIVERSITARIAS

LA MINISTRA DE CULTURA Y EDUCACION

RESUELVE:

ARTICULO 1°.- Aprobar los planes de estudios correspondientes a las carreras de posgrado de:

- ESPECIALIZACION EN GESTION DE SERVICIOS SOCIALES conducente al título de ESPECIALISTA EN GESTION DE SERVICIOS SOCIALES,
- ESPECIALIZACION EN ECONOMIA Y GESTION DE LA SALUD conducente al título de ESPECIALISTA EN ECONOMIA Y GESTION DE LA SALUD.
- ESPECIALIZACION EN SISTEMAS DE SALUD Y SEGURIDAD SOCIAL conducente al título de ESPECIALISTA EN SISTEMAS DE SALUD Y SEGURIDAD SOCIAL.

San. A. Cu



- MAESTRIA EN ECONOMIA Y GESTION DE LA SALUD conducente al título de MAGISTER EN ECONOMIA Y GESTION DE LA SALUD.
- MAESTRIA EN SISTEMAS DE SALUD Y SEGURIDAD SOCIAL conducente al título de MAGISTER EN SISTEMAS DE SALUD Y SEGURIDAD SOCIAL, cuyos textos obran como Anexo de la presente resolución.


ARTICULO 2°.- Otorgar reconocimiento oficial y su consecuente validez nacional a los títulos citados en el artículo 1° de la presente resolución, con los alcances y en las condiciones previstas en los artículos 1°, 2° y 3° de la Resolución Ministerial N° 2477/98.

ARTICULO 3°.- Regístrese, comuníquese y archívese.

RESOLUCION N° 184 -

[Firma manuscrita]
Ser. *[Firma manuscrita]*

LIC. SUSANA BEATRIZ DECIBE
MINISTRA DE CULTURA Y EDUCACION



Ministerio de Cultura y Educación

ANEXO

INSTITUTO UNIVERSITARIO DE LA FUNDACIÓN ISALUD
Carrera de Posgrado: ESPECIALIZACION EN GESTION DE SERVICIOS SOCIALES**Requisitos para el Ingreso**

Ser egresado de Universidades o Institutos Universitarios Nacionales, Provinciales o Privados reconocidos oficialmente, con título de grado en:

- Ciencias Sociales: *Sociología, Antropología, Ciencias de la Educación, Ciencias de la Comunicación, Ciencias Políticas, Trabajo Social, Abogacía, Relaciones Laborales.*
- Ciencias de la Salud: *Medicina, Nutrición, Psicología.*
- Ciencias de la Economía y la Administración: *Economía, Contaduría, Administración, Recursos Humanos.*
- Otros con el requisito de que el postulante tenga antecedentes en el área de gestión social: *Ingeniería, Arquitectura, Estadística.*

U otro título de nivel equivalente que a juicio del Comité de Selección del curso, reúna los requisitos o antecedentes académicos y/o de desempeño profesional, que posibiliten su ingreso.

Además, cumplir con los requisitos para el ingreso determinados por las normas del Instituto.

PLAN DE ESTUDIOS

CURSOS / SEMINARIOS	Carga horaria cuat. 1	Carga horaria cuat. 2	Carga horaria 3 cuat.	Carga horaria total
Cursos				
1. Estado y Políticas Sociales	24			24
2. Situación Social de la Argentina	16			16
3. Desarrollo Humano y Calidad De vida		10	10	20
4. Seguridad Social		20	16	36
5. Promoción de la Salud	12			12
6. Teoría y Análisis de las Organizaciones	16	8		24
7. Gerencia Social		20	40	60
8. Gestión Presupuestaria			16	16
9. Calidad de los Servicios Sociales		8	16	24



Ministerio de Cultura y Educación


CURSOS / SEMINARIOS	Carga horaria cuat. 1	Carga horaria cuat. 2	Carga horaria 3 cuat.	Carga horaria total
10.Introducción a la Economía	12			12
11.Financiamiento y Gasto Social	12	12		24
12.Evaluación Económica de Proyectos		12	12	24
13.Investigación Social	28	12		40
14.Análisis Situacional	24	12	12	48
15.Formulación y Evaluación de Proyectos Sociales		24	24	48
16.Análisis de los marcos regulatorios			16	16
17.Estadística Social	12	12		24
Seminarios				
1. Ciudadanía y políticas sociales	8	4		12
2. Políticas sociales comparadas	8	12		20
3. Políticas y Programas Sectoriales	12	16	24	52
TOTAL DE HORAS	184	182	186	552

La carga horaria descripta incluye 396 horas de actividades presenciales y 156 horas de no presenciales. Estas tareas cubren la carga horaria hasta completar las **552 horas** del presente plan de estudios.

CONCEPTO	CARGA HORARIA
Actividades presenciales	396 horas
Actividades no presenciales	156 horas
Total	552 horas

TÍTULO: ESPECIALISTA EN GESTIÓN DE SERVICIOS SOCIALES

ABD.



Ministerio de Cultura y Educación

INSTITUTO UNIVERSITARIO DE LA FUNDACIÓN ISALUD

Carrera de Posgrado: ESPECIALIZACION EN ECONOMIA Y GESTIÓN DE LA SALUD

REQUISITOS DE INGRESO

Ser egresado de Universidades o Institutos Nacionales, Provinciales o Privados reconocidos oficialmente, con título de grado en:

- Ciencias de la Salud: *Medicina, Odontología, Bioquímica, Farmacia, Psicología, Enfermería Universitaria.*
- Ciencias Sociales: *Sociología, Antropología, Derecho, Relaciones Laborales y Relaciones Industriales*
- Ciencias Económicas: *Economía, Administración, Contaduría.*
- Otros: *Informática, Arquitectura, Ingeniería, Estadística*
- Otros títulos universitarios de nivel equivalente que, a juicio del Comité de Selección, reúna los requisitos o antecedentes académicos y/o de desempeño profesional, que posibiliten su ingreso en la Carrera.

Cumplimentar los requisitos para el ingreso determinados por las normas del Instituto y toda otra norma complementaria que surja de la reglamentación de la Carrera, vigente al momento del ingreso.

PLAN DE ESTUDIOS

PRIMER AÑO

1. Políticas y Sistemas de Salud	36
2. Sistema de Salud en Argentina	36
3. Introducción a la Economía	36
4. Economía de la Salud	48
5. Taller de Aplicación	30
6. Estadística	18
8. Economía de la empresa	36
9. Epidemiología	18
10. Teoría y Análisis de la Organización	36
11. Evaluación Económica	18
	312

[Firma manuscrita]



Ministerio de Cultura y Educación

**SEGUNDO AÑO**

12. Gestión Estratégica de Servicios	48
13. Contabilidad y Finanzas	36
14. Seguros de Salud	48
15. Taller de Aplicación	78
16. Marketing y Calidad de la atención	18
17. Seminario de Diseño Organizativo, Estrategia e innovaciones en Salud	36
18. Recursos humanos	48
	312

TOTAL DE HORAS**624**

CONCEPTO	CARGA HORARIA
Actividades presenciales	624 horas
Actividades no presenciales	176 horas
Total	800 horas

TÍTULO: ESPECIALISTA EN ECONOMÍA Y GESTIÓN DE SALUD

ABD.



Ministerio de Cultura y Educación

INSTITUTO UNIVERSITARIO DE LA FUNDACIÓN ISALUD

Carrera de Posgrado: **ESPECIALIZACIÓN EN SISTEMAS DE SALUD Y SEGURIDAD SOCIAL**

Requisitos de Ingreso

Ser egresado de Universidades o Institutos Universitarios Nacionales, Provinciales o Privados reconocidos oficialmente, con título de grado en:

- *Ciencias de la Salud*: Medicina, Odontología, Bioquímica, Farmacia, Psicología, Enfermería Universitaria.
- *Ciencias Sociales*: Sociología, Trabajo Social, Antropología, Derecho, Ciencias de la Comunicación, Ciencias Políticas, Relaciones Laborales, Ciencias de la Educación, Historia;
- *Ciencias Económicas*: Contaduría, Economía, Administración.
- *Otras Disciplinas*: Arquitectura, Ingeniería, Informática, Estadística.
- Otros títulos universitarios de nivel equivalente que, a juicio del Comité de Selección de la Maestría, reúna los requisitos o antecedentes académicos y/o de desempeño profesional, que posibiliten su ingreso en la Carrera.

Cumplimentar los requisitos para el ingreso determinados por las normas del Instituto y toda otra norma que surja de la reglamentación de la Carrera vigente al momento del ingreso.


PLAN DE ESTUDIOS

PRIMER AÑO - MÓDULO 1	
CURSOS	HORAS
AREA SOCIO POLÍTICA	
02-Situación Social y Calidad de Vida (*)	40
01-Estado y Política Social (*)	50
05-Sistemas de Salud y Seguridad Social Comparados (*)	50
ÁREA ORGANIZACIONAL	
08-Seguridad Social (*)	50
ÁREA ECONÓMICA	
17-Economía de la Salud (*)	50
ÁREA JURÍDICA	
20-Legislación de Salud y Seguridad Social (*)	40

0 w / w



Ministerio de Cultura y Educación



PRIMER AÑO - MÓDULO 1	
CURSOS	HORAS
ÁREA METODOLÓGICA	
22-Metodología Estadística	10
23-Proyecciones Demográficas	10
25-Métodos Epidemiológicos (*)	40
SUBTOTAL MODULO 1	340

(*) Incluye horas de Tutorías, trabajos no presenciales con evaluación y actividades de integración.

PRIMER AÑO - MÓDULO 2	
CURSOS	HORAS
AREA SOCIO POLÍTICA	
06-Sociología de la Salud	20
04-Promoción de la Salud y Políticas Saludables	30
ÁREA ORGANIZACIONAL	
09-Modelos Prestadores (*)	50
ÁREA ECONÓMICA	
18-Financiamiento y Gasto Social	50
ÁREA METODOLÓGICA	
24-Análisis Situacional (*)	40
SUBTOTAL MODULO 2	190

(*) Incluye horas de Tutorías, trabajos no presenciales con evaluación y actividades de integración.

2 m pwh A



Ministerio de Cultura y Educación



SEGUNDO AÑO - MÓDULO 3	
CURSOS	HORAS
AREA SOCIO POLÍTICA	
03-Nuevos Desafíos Epidemiológicos	30
07-Política de Medicamentos	30
ÁREA ORGANIZACIONAL	
10-Sociología de las Organizaciones (*)	30
11-Gerencia de Servicios de Salud (*)	50
12-Gestión Presupuestaria	10
13-Calidad de la Atención de la Salud	10
14-Recursos Humanos	20
15-Sistemas de Información Gerencial	10
16-Marketing en los Sistemas de Salud y Seguridad Social	10
ÁREA ECONÓMICA	
19-Evaluación Económica de Servicios y Proyectos	10
ÁREA JURÍDICA	
21-Bioética y Ética en la Gestión	30
ÁREA METODOLÓGICA	
27-Formulación y Evaluación de Proyectos (*)	50
28-Análisis y Diseño Político Estratégico	30
SUBTOTAL MODULO 3	320

Referencia: (*) Incluye horas de Tutorías, evaluación y actividades de integración.

3 w
fwt
A



RESOLUCION N° 184



Ministerio de Cultura y Educación

CONCEPTO	CARGA HORARIA
Actividades presenciales	580 horas
Trabajos de Aplicación, otros Trabajos no presenciales y Evaluación Final	270 horas
Total	850 horas

TÍTULO: ESPECIALISTA EN SISTEMAS DE SALUD Y SEGURIDAD SOCIAL

ABD.

3 w
pwr
D



Ministerio de Cultura y Educación

RESOLUCION N° 184

"1999 - Año de la Exportación"



INSTITUTO UNIVERSITARIO DE LA FUNDACIÓN ISALUD

Carrera de posgrado: MAESTRIA EN ECONOMIA Y GESTION DE LA SALUD

Requisitos de Ingreso

Ser egresado de Universidades Nacionales, Provinciales, Privadas o Institutos Universitarios reconocidos oficialmente, con título de grado en:

- Ciencias de la Salud, Ciencias Sociales, de la Economía y la Administración.
- Otros títulos de nivel equivalente que, a juicio del Comité de Selección de la Maestría, reúna los requisitos o antecedentes académicos y/o de desempeño profesional, que posibiliten su ingreso en la Carrera.

Cumplimentar los requisitos para el ingreso determinados por las normas del Instituto y toda otra norma complementaria que surja de la reglamentación de la Carrera, vigente al momento del ingreso.

PLAN DE ESTUDIOS

SEMINARIOS / CURSOS	CARGA HORARIA
PRIMER AÑO	
1. Políticas y Sistemas de Salud	36
2. Sistema de Salud en Argentina	36
3. Introducción a la Economía	36
4. Economía de la Salud	48
5. Taller de Aplicación	50
6. Estadística	18
8. Economía de la empresa	36
9. Epidemiología	18
10. Teoría y Análisis de la Organización	36
11. Evaluación Económica	18
Subtotal	332
SEGUNDO AÑO	
12. Gestión Estratégica de Servicios	48
13. Contabilidad y Finanzas	36
14. Seguros de Salud	48
15. Taller de Aplicación	94
16. Marketing y Calidad de la atención	18
18. Recursos humanos	48

[Firma manuscrita]



Ministerio de Cultura y Educación

Subtotal 292

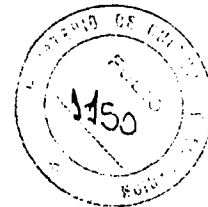
TOTAL DE HORAS 624

CONCEPTO	CARGA HORARIA
Actividades presenciales	624 horas
Actividades no presenciales	176 horas
Tesis	300
Total	1.100 horas

TÍTULO: MAGISTER EN ECONOMÍA Y GESTIÓN DE LA SALUD

ABD.

[Handwritten signatures]



Ministerio de Cultura y Educación

INSTITUTO UNIVERSITARIO DE LA FUNDACIÓN ISALUD
Carrera de Posgrado: MAESTRÍA EN SISTEMAS DE SALUD Y SEGURIDAD SOCIAL

Requisitos de Ingreso

Ser egresado de Universidades o Institutos Universitarios Nacionales, Provinciales, Privados reconocidos oficialmente, con título de grado en:

Ciencias de la Salud, Ciencias Sociales, Ciencia de la Economía y la Administración.

U otros títulos de nivel equivalente que, a juicio del Comité de Selección de la Maestría, reúna los requisitos o antecedentes académicos y/o de desempeño profesional, que posibiliten su ingreso en la Carrera.

Cumplimentar los requisitos para el ingreso determinados por las normas del Instituto y toda otra norma que surja de la reglamentación de la Carrera vigente al momento del ingreso.

PLAN DE ESTUDIOS


PRIMER AÑO

SEMINARIOS CURSOS	CARGA HORARIA
AREA SOCIO POLÍTICA	
02-Situación Social y Calidad de Vida (*)	40
01-Estado y Política Social (*)	50
04-Promoción de la Salud y Políticas Saludables	30
05-Sistemas de Salud y Seguridad Social Comparados (*)	50
SUBTOTAL	170
ÁREA ORGANIZACIONAL	
08-Seguridad Social (*)	50
09-Modelos Prestadores (*)	50
SUBTOTAL	100
ÁREA ECONÓMICA	
17-Economía de la Salud (*)	50
18-Financiamiento y Gasto Social	50
SUBTOTAL	100



RESOLUCION N° 184

"1999 - Año de la Exportación"



Ministerio de Cultura y Educación


SEMINARIOS CURSOS	CARGA HORARIA
ÁREA JURÍDICA	
20-Legislación de Salud y Seguridad Social (*)	40
SUBTOTAL	40
ÁREA METODOLÓGICA	
22-Metodología Estadística	10
23-Proyecciones Demográficas	10
24-Análisis Situacional (*)	40
25-Métodos Epidemiológicos (*)	40
SUBTOTAL	100
TOTAL PRIMER AÑO	510

Referencia: (*) Incluye horas de Tutorías, trabajos no presenciales con evaluación y actividades de integración de 1er. Año, Total: 150 horas distribuidas.

SEGUNDO AÑO

SEMINARIOS CURSOS	CARGA HORARIA
AREA SOCIO POLÍTICA	
03-Nuevos Desafíos Epidemiológicos	30
06-Sociología de la Salud	20
07-Política de Medicamentos	30
SUBTOTAL	80
ÁREA ORGANIZACIONAL	
10-Sociología de las Organizaciones (*)	30
11-Gerencia de Servicios de Salud (*)	50
12-Gestión Presupuestaria	10
13-Calidad de la Atención de la Salud	10
14-Recursos Humanos	20
15-Sistemas de Información Gerencial	10

[Handwritten signature]



SEMINARIOS CURSOS	CARGA HORARIA
16-Marketing en los Sistemas de Salud y Seguridad Social	10
SUBTOTAL	140
ÁREA ECONÓMICA	
19-Evaluación Económica de Servicios y Proyectos	10
SUBTOTAL	10
ÁREA JURÍDICA	
21-Bioética y Ética en la Gestión	30
SUBTOTAL	30
ÁREA METODOLÓGICA	
26-Metodología de la Investigación Social y Sanitaria (*)	50
27-Formulación y Evaluación de Proyectos (*)	50
28-Análisis y Diseño Político Estratégico	30
SUBTOTAL	130
TOTAL SEGUNDO AÑO	390

Referencia: (*) Incluye horas de Tutorías, trabajos no presenciales con evaluación y actividades de integración de 2do. Año, Total: 150 horas distribuidas.

CONCEPTO	CARGA HORARIA
Actividades presenciales	600 horas
Actividades no presenciales	300 horas
Elaboración de la Tesis de Maestría	300 horas
Total	1.200 horas

TÍTULO: MAGISTER EN SISTEMAS DE SALUD Y SEGURIDAD SOCIAL

ABD.