



Foll  
31:37  
5



REPUBLICA ARGENTINA

MINISTERIO DE CULTURA Y EDUCACION

008610  
Foll  
31:37  
5

CA

# ESTADISTICAS DE LA EDUCACION

F. 1  
13751

## *síntesis* 1970 - 1974

BUENOS AIRES - Mayo de 1975

canje  
ch  
emesa de:  
establish exchange  
trions d'etablir échange  
) permutare

Presidente de la Nación Argentina  
Señora MARIA ESTELA MARTINEZ DE PERON

Ministro de Cultura y Educación  
Doctor OSCAR IVANISSEVICH

Secretario de Estado de Educación  
Profesor CARLOS FRATTINI

INDICE		Página
INTRODUCCION .....		1
I - INFORMACION GENERAL		
I. 1	- Población y alumnos matriculados - Año 1970 .....	5
I. 2	- Analfabetismo: Porcentajes por sexo y grupos de edad - Año 1970 .....	6
I. 3	- Población analfabeta por grupos de edad - Año 1970 .....	9
II - RESUMENES		
II. 1	- Establecimientos y divisiones o secciones de grado por nivel .....	13
II. 2	- Establecimientos por jurisdicción .....	14
II. 4	- Alumnos matriculados por jurisdicción .....	17
II. 4.1	- Alumnos matriculados por sexo y nivel .....	18
II. 5	- Personal docente por jurisdicción .....	21
II. 5.1	- Personal docente por sexo y nivel .....	22
III - EDUCACION PRE-PRIMARIA		
III. 1	- Su evolución en los últimos 5 años .....	25
III. 1.1	- Totales por dependencia .....	26
III. 2	- Jardines de Infantes por jurisdicción .....	27
III. 3	- Secciones por jurisdicción .....	28
III. 4	- Alumnos matriculados por jurisdicción .....	31
III. 5	- Personal docente por jurisdicción .....	32
IV - EDUCACION PRIMARIA		
IV. 1	- Su evolución en los últimos 5 años .....	35
IV. 2	- Escuelas por jurisdicción .....	36
IV. 2.1	- Escuelas por dependencia .....	37
IV. 3	- Secciones de grado por jurisdicción .....	38
IV. 3.1	- Secciones de grado por dependencia .....	41
IV. 4	- Alumnos matriculados por jurisdicción .....	42
IV. 4.1	- Alumnos matriculados por dependencia .....	43
IV. 5	- Personal docente por jurisdicción .....	44
IV. 5.1	- Personal docente por dependencia .....	47
IV. 6	- Alumnos matriculados y personal docente por sexo .....	48

	Página
IV.I - <u>EDAD ESCOLAR</u>	51
IV.I. 2 - Escuelas por jurisdicción .....	52
IV.I. 3 - Secciones de Grado por jurisdicción .....	53
IV.I. 4 - Alumnos matriculados por jurisdicción .....	54
IV.I. 5 - Personal docente por jurisdicción .....	54
IV.II - <u>EDAD POST-ESCOLAR</u>	57
IV.II. 2 - Escuelas por jurisdicción .....	58
IV.II. 3 - Secciones de Grado por jurisdicción .....	59
IV.II. 4 - Alumnos matriculados por jurisdicción .....	60
IV.II. 5 - Personal docente por jurisdicción .....	60
IV.II(a) - <u>Edad Post-Escolar - Escuelas para Adultos de nivel primario</u>	61
IV.II(a).2 - Escuelas por jurisdicción .....	62
IV.II(a).3 - Secciones de Grado por jurisdicción .....	63
IV.II(a).4 - Alumnos matriculados por jurisdicción .....	64
IV.II(a).5 - Personal docente por jurisdicción .....	64
IV.II(b) - <u>Edad Post-Escolar - Centros Educativos de nivel primario</u>	65
IV.II(b).2 - Centros por jurisdicción .....	66
IV.II(b).3 - Secciones de Grado por jurisdicción .....	67
IV.II(b).4 - Alumnos matriculados por jurisdicción .....	68
IV.II(b).5 - Personal docente por jurisdicción .....	68
V - <u>EDUCACION MEDIA</u>	71
V. 1 - Su evolución en los últimos 5 años .....	75
V. 2 - Establecimientos por jurisdicción .....	76
V. 2.1 - Establecimientos por dependencia y modalidad .....	78
V. 4 - Alumnos matriculados por jurisdicción .....	79
V. 4.1 - Alumnos matriculados por dependencia y modalidad .....	81
V. 4.2 - Alumnos matriculados por sexo y modalidad .....	82
V. 5 - Profesores por jurisdicción .....	85
V. 5.1 - Profesores por dependencia y modalidad .....	87
V. 5.2 - Profesores por sexo y modalidad .....	87
V. I - <u>CICLO BASICO - BACHILLERATOS</u>	88
V. I. 2 - Establecimientos por jurisdicción .....	89
V. I. 4 - Alumnos matriculados por jurisdicción .....	90
V. I. 5 - Profesores por jurisdicción .....	90

			Página
		- COMERCIAL	
V.II	2	- Establecimientos por jurisdicción .....	91
V.II	4	- Alumnos matriculados por jurisdicción .....	92
V.II	5	- Profesores por jurisdicción .....	93
		- TECNICA	
V.III	2	- Establecimientos por jurisdicción .....	94
V.III	4	- Alumnos matriculados por jurisdicción .....	95
V.III	5	- Profesores por jurisdicción .....	96
		- AGRICULTURA	
V.IV	2	- establecimientos por jurisdicción .....	97
V.IV	4	- Alumnos matriculados por jurisdicción .....	98
V.IV	5	- Profesores por jurisdicción .....	99
		- ARTISTICA	
V.V	2	- Establecimientos por jurisdicción .....	100
V.V	4	- Alumnos matriculados por jurisdicción .....	101
V.V	5	- Profesores por jurisdicción .....	102
		- ASISTENCIAL	
V.VI	2	- Establecimientos por jurisdicción .....	103
V.VI	4	- Alumnos matriculados por jurisdicción .....	104
V.VI	5	- Profesores por jurisdicción .....	105
		- VARIAS	
V.VII	2	- Establecimientos por jurisdicción .....	106
V.VII	4	- Alumnos matriculados por jurisdicción .....	107
V.VII	5	- Profesores por jurisdicción .....	108
		VI - EDUCACION SUPERIOR	
VI	1	- Su evolución en los últimos 5 años .....	111
VI	2	- Establecimientos por jurisdicción .....	112
VI	4	- Alumnos matriculados por jurisdicción .....	113
VI	5	- Profesores por jurisdicción .....	116

VI.I.	- UNIVERSITARIA	Página
VI.I.	1 - Su evolución en los últimos cinco años .....	117
VI.I.	2 - Facultades por jurisdicción .....	118
VI.I.	2.1 - Facultades por universidad .....	121
VI.I.	4 - Alumnos en actividad por jurisdicción .....	124
VI.I.	4.1 - Alumnos en actividad por dependencia y rama .....	125
VI.I.	4.2 - Alumnos en actividad por universidad .....	126
VI.I.	5 - Profesores por jurisdicción .....	131
VI.I.	5.1 - Profesores por universidad .....	132
VI.II	- NO UNIVERSITARIA	
VI.II.	1 - Su evolución en los últimos 5 años .....	137
VI.II.	1.1 - Totales por dependencia .....	138
VI.II.	2 - Establecimientos por jurisdicción .....	139
VI.II.	4 - Alumnos matriculados por jurisdicción .....	140
VI.II.	4.1 - Alumnos matriculados por sexo y dependencia .....	143
VI.II.	4.2 - Alumnos matriculados por dependencia y especialidad .....	144
VI.II.	5 - Profesores por jurisdicción .....	147
VI.II.	5.1 - Profesores por sexo y dependencia .....	148
	VII - EDUCACION PARASISTEMATICA	
VII.	1 - Su evolución en los últimos 5 años .....	151
VII.	1.1 - Totales por dependencia .....	152
VII.	2 - Establecimientos por jurisdicción .....	153
VII.	4 - Alumnos matriculados por jurisdicción .....	154
VII.	4.1 - Alumnos matriculados por sexo y especialidad .....	157
VII.	5 - Personal docente por jurisdicción .....	158

Buenos Aires, mayo de 1975

Fras de los años 1972 - 1973 y 1974 son provisionales.

Los que requieran un elemento de información práctico y manuable, se hace notar que las ci-

jurisdicción territorial. Es la intención primordial la de entregar datos básicos a todos aque-

do comprendido entre 1970 y 1974. La información se brinda distribuida según dependencia y por

dientes a la educación pre-primaria, primaria, media, superior y parasistemática, en el perío-

do presenta un nuevo ejemplar de la serie "síntesis", en el cual se ofrecen cifras correspon-

EL DEPARTAMENTO DE ESTADÍSTICA del Ministerio de Cultura y Educa-



# Información General

## I-INFORMACION GENERAL

1.1 - Población y alumnos matriculados - Año 1970

% de población matriculada	ALUMNOS MATRICULADOS		POBLACION		JURISDICCION
	Año 1970	Varones	Censo 1970 (%)	Varones	
23,5	2.770,680	5.494,357	11.615,005	23.385,542	REPUBLICA ARGENTINA .....
26,7	389,887	777,127	1.339,750	2.905,750	Capital Federal .....
20,0	887,432	1.753,874	4,404,200	8.788,250	Buenos Aires .....
18,6	506,287	1.002,280	2.677,800	5.383,800	Partido del Gran Buenos Aires .....
22,1	381,145	751,594	1.726,490	3.404,450	Demás Partidos .....
33,7	29,193	57,993	84,500	172,075	Catamarca .....
23,2	246,007	485,039	1.039,500	2.086,850	Córdoba .....
30,7	91,439	176,349	286,150	574,450	Corrientes .....
27,7	81,095	155,370	290,750	561,650	Chaco .....
23,6	22,592	44,933	100,975	190,575	Chubut .....
24,4	100,743	200,567	413,450	820,500	Entre Ríos .....
28,0	33,987	65,599	120,500	234,350	Formosa .....
28,3	43,615	86,650	155,350	305,700	Jujuy .....
21,4	18,009	36,712	88,625	171,700	La Pampa .....
31,2	21,038	42,217	67,475	135,200	La Rioja .....
22,9	112,212	224,094	487,350	978,950	Mendoza .....
27,0	62,442	120,800	226,350	446,950	Misiones .....
24,7	19,758	39,076	83,875	157,925	Neuquén .....
23,0	30,694	60,591	139,300	263,400	Río Negro .....
28,6	70,877	144,914	252,150	507,150	Salta .....
29,2	56,948	114,442	190,650	391,250	San Juan .....
27,7	25,078	50,691	92,100	182,750	San Luis .....
20,6	9,435	17,874	50,640	86,690	Santa Cruz .....
22,3	235,186	473,293	1.052,100	2.122,100	Santa Fe .....
27,9	72,263	141,529	254,700	507,050	Santiago del Estero .....
22,6	1,828	3,056	8,615	13,527	Tierra del Fuego .....
28,4	108,917	221,567	386,550	780,750	Tucumán .....


(\*) FUENTE: Instituto Nacional de Estadística y Censos - Resultados obtenidos por MUESTRA

## 1.2 - Analfabetismo: Porcentajes por sexo y grupos de edad - Año 1970

JURISDICCION	PORCENTAJES DE ANALFABETISMO								
	POR SEXO			POR GRUPOS DE EDAD					
	TOTAL	Var.	Muj.	15 a 19 años	20 a 24 años	25 a 29 años	30 a 39 años	40 a 49 años	50 y más años
REPUBLICA ARGENTINA .....	7,4	6,5	8,3	5,2	5,0	4,7	9,7	11,7	37,8
Capital Federal .....	2,6	1,8	3,3	0,7	1,1	1,2	2,3	2,1	18,9
Buenos Aires .....	5,0	4,2	5,8	2,2	2,5	2,8	6,1	7,3	28,2
Partido Gran Buenos Aires .....	4,8	3,6	5,9	2,2	2,8	3,1	6,3	7,3	26,2
Demás Partidos .....	5,3	5,2	5,5	2,1	2,1	2,3	5,7	7,2	33,8
Catamarca .....	9,5	8,6	10,4	8,0	8,0	3,9	10,6	15,2	49,9
Córdoba .....	7,0	6,7	7,4	3,8	3,4	3,0	8,5	13,0	38,5
Corrientes .....	18,3	15,8	20,9	16,5	17,8	11,5	28,6	27,9	78,5
Chaco .....	20,9	18,0	24,0	28,0	19,4	14,8	37,7	37,4	71,5
Chubut .....	11,7	10,3	13,3	12,4	11,8	9,9	21,7	21,5	39,6
Entre Ríos .....	10,6	10,8	10,4	7,4	8,0	6,4	12,1	15,9	56,1
Formosa .....	18,6	14,9	22,5	19,7	20,1	18,5	32,1	31,2	64,8
Jujuy .....	18,1	12,6	23,9	15,6	12,6	17,2	36,2	37,8	61,7
La Pampa .....	8,6	8,5	8,8	4,9	5,3	4,1	9,5	13,7	49,2
La Rioja .....	9,3	8,1	10,5	7,0	7,0	5,5	10,9	12,4	50,4
Mendoza .....	9,5	8,6	10,2	7,0	6,0	6,7	10,8	17,3	46,8
Misiones .....	16,4	13,6	19,5	18,9	10,7	15,3	28,8	28,2	62,3
Neuquén .....	14,8	13,0	16,9	16,2	18,8	14,9	25,8	22,9	49,2
Río Negro .....	14,5	13,4	15,7	12,6	16,1	13,2	24,0	28,1	50,7
Salta .....	16,0	12,7	19,2	13,1	13,7	15,7	27,4	31,3	59,1
San Juan .....	8,9	8,6	9,1	6,9	6,6	3,6	11,1	17,1	43,5
San Luis .....	8,4	9,2	7,6	6,8	7,0	7,0	10,9	13,2	39,2
Santa Cruz .....	5,8	5,4	6,4	2,2	6,1	5,2	12,0	10,2	22,5
Santa Fe .....	7,2	6,4	7,9	3,7	4,0	3,6	7,2	10,0	43,5
Santiago del Estero ..	16,7	13,8	19,7	13,2	9,2	11,9	19,1	29,3	84,9
Tierra del Fuego .....	3,2	2,8	4,0	0,8	4,8	1,5	5,7	4,9	13,6
Tucumán .....	11,2	11,3	11,2	13,8	11,5	7,3	14,1	15,8	49,8

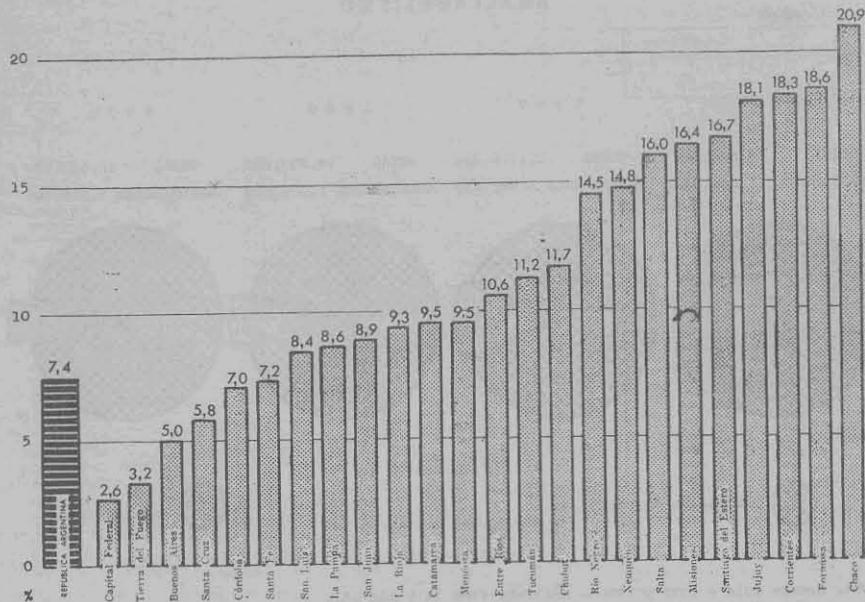
FUENTE: Instituto Nacional de Estadística y Censos - Censo Nacional de Población 1970  
Resultados obtenidos por MUESTRA

## ANALFABETISMO



NOTA: Censos 1914 - 1947 y 1960 - Analfabetismo 14 y más años  
Censo 1970 - Analfabetismo 15 y más años

ANALFABETISMO  
PORCENTAJES POR JURISDICCION  
AÑO 1970



I.3 - Población analfabeta por grupos de edad - Año 1970

Cifras absolutas

JURISDICCION	POR GRUPOS DE EDAD					
	TOTALES		15 a 19 años		20 a 24 años	
	TOTAL	Varones	TOTAL	Varones	TOTAL	Varones
REPUBLICA ARGENTINA	1.225.747	532.841	85.963	45.028	82.382	43.818
Capital Federal	62.450	18.800	1.850	500	2.650	950
Buenos Aires	320.650	135.950	13.900	7.150	16.150	8.150
Partido Gran Buenos Aires	186.500	69.850	8.500	4.150	10.850	5.150
Demás Partidos	134.150	66.100	5.400	3.000	5.300	3.000
Catamarca	9.900	4.300	825	400	825	475
Córdoba	104.200	48.550	5.700	3.350	5.050	3.000
Corrientes	63.400	27.100	5.700	3.150	6.150	3.450
Chaco	69.000	30.850	9.250	4.100	6.400	3.900
Chubut	14.150	6.775	1.500	875	1.425	725
Entre Ríos	57.750	29.200	4.050	2.750	4.350	2.450
Formosa	24.375	9.950	2.575	1.025	2.625	1.325
Jujuy	33.750	12.050	2.900	1.250	2.350	600
La Pampa	10.500	5.375	600	375	650	450
La Rioja	7.675	3.350	575	325	575	400
Mendoza	63.250	28.450	4.650	2.250	4.000	2.200
Misiones	41.350	17.650	4.750	2.100	2.700	1.400
Neuquén	14.350	6.925	1.575	825	1.825	1.000
Río Negro	24.700	12.300	2.150	1.200	2.750	1.350
Salta	49.100	19.100	4.000	2.050	4.200	2.000
San Juan	22.350	10.450	1.750	1.050	1.650	800
San Luis	10.200	5.600	825	525	850	500
Santa Cruz	3.440	1.980	130	70	360	250
Santa Fe	112.400	49.450	5.800	3.100	6.250	3.600
Santiago del Estero	50.050	20.450	3.950	2.400	2.750	1.300
Tierra del Fuego	307	186	8	8	47	43
Tucumán	56.450	28.050	6.950	4.200	5.800	3.500

FUENTE: Instituto Nacional de Estadística y Censos - resultados obtenidos por MUESTRA



Cifras absolutas

(Conclusión)

JURISDICCION	POR GRUPOS DE EDAD							
	25 a 29 años		30 a 39 años		40 a 49 años		50 y más años	
	TOTAL	Varones	TOTAL	Varones	TOTAL	Varones	TOTAL	Varones
REPUBLICA ARGENTINA ....	78.450	36.708	160.916	71.800	193.623	85.450	624.413	250.037
Capital Federal .....	2.800	1.300	5.150	2.150	5.100	2.000	44.900	11.900
Buenos Aires .....	18.000	9.250	39.000	18.200	46.550	20.950	187.050	72.250
Partido Ores Buenos Aires	12.200	6.000	24.600	10.850	28.350	11.250	102.000	32.450
Dosada Partidos .....	5.800	3.250	14.400	7.350	18.200	9.700	85.050	39.800
Catamarca .....	400	250	1.100	450	1.575	775	5.175	1.950
Córdoba .....	4.450	2.600	12.650	6.400	19.250	8.750	57.100	24.450
Corrientes .....	4.850	2.150	9.900	4.400	9.650	4.100	27.150	9.850
Chaco .....	4.900	1.800	12.450	5.100	12.350	5.600	23.650	10.350
Chubut .....	1.200	550	2.625	1.000	2.600	1.350	4.800	2.275
Entre Ríos .....	3.500	1.800	6.600	3.400	8.650	4.250	30.600	14.550
Formosa .....	2.425	1.025	4.200	1.400	4.075	1.775	8.475	3.400
Jujuy .....	3.200	850	6.750	2.900	7.050	2.250	11.500	4.200
La Pampa .....	500	250	1.150	525	1.525	975	5.975	2.800
La Rioja .....	450	225	900	425	1.025	400	4.150	1.575
Mendoza .....	4.500	1.950	7.250	3.400	11.550	5.400	31.300	13.250
Misiones .....	3.850	1.650	7.250	3.100	7.100	2.750	15.700	6.650
Neuquén .....	1.450	675	2.500	1.275	2.225	1.000	4.775	2.150
Río Negro .....	2.250	1.250	4.100	1.800	4.800	2.300	8.650	4.400
Salta .....	4.800	1.750	8.400	2.950	9.600	3.400	18.100	6.950
San Juan .....	900	400	2.800	1.650	4.300	2.050	10.950	4.500
San Luis .....	850	475	1.325	725	1.600	775	4.750	2.600
Santa Cruz .....	310	150	710	420	600	320	1.330	770
Santa Fe .....	5.650	3.350	11.250	4.800	15.600	7.100	67.850	27.500
Santiago del Estero ..	3.550	1.300	5.700	1.950	8.750	3.650	25.350	9.850
Tierra del Fuego .....	15	8	56	30	48	30	133	67
Tucumán .....	3.650	1.700	7.100	3.350	7.950	3.500	25.000	11.800

Resúmenes

## II.2 - Establecimientos y divisiones o secciones de grado por nivel

NIVEL EDUCATIVO	A N O				
	1970	1971	1972	1973	1974
<u>ESTABLECIMIENTOS</u>					
<u>TOTAL GENERAL</u> .....	<u>37.542</u>	<u>38.016</u>	<u>38.636</u>	<u>39.992</u>	<u>40.523</u>
EDUCACION PRE-PRIMARIA .....	3.895	4.081	4.250	4.644	4.890
EDUCACION PRIMARIA .....	25.765	25.337	25.881	26.727	26.319
EDUCACION MEDIA .....	4.304	4.325	4.349	4.415	4.577
EDUCACION SUPERIOR .....	541	744	750	788	820
EDUCACION PARASISTEMATICA ..	3.037	3.529	3.406	3.418	3.917
<u>DIVISIONES O SECCIONES DE GRADO</u>					
<u>TOTAL GENERAL</u> .....	<u>231.691</u>	<u>237.394</u>	<u>242.079</u>	<u>246.368</u>	<u>250.647</u>
EDUCACION PRE-PRIMARIA .....	8.418	8.931	9.296	10.433	11.448
EDUCACION PRIMARIA .....	191.627	193.927	196.479	198.651	200.810
EDUCACION MEDIA .....	33.646	34.536	36.304	37.284	38.389

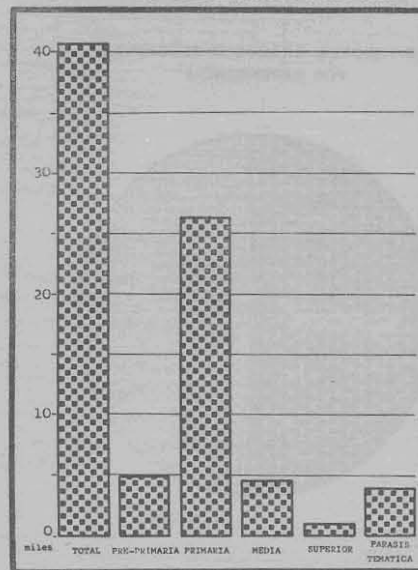
## EDUCACION EN LA REPUBLICA ARGENTINA

AÑO 1974

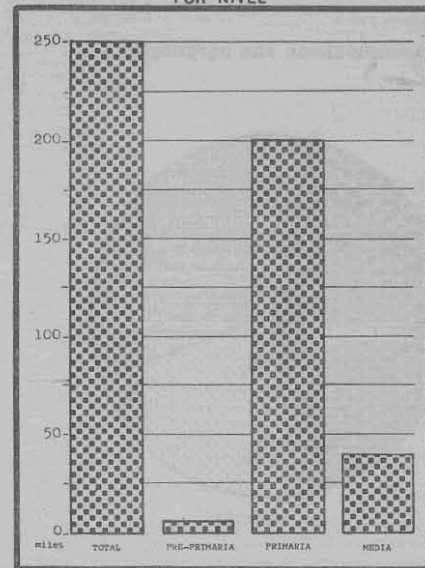
## 2.2 - Establecimientos por jurisdicción

JURISDICCION	AÑO				
	1970	1971	1972	1973	1974
REPUBLICA ARGENTINA .....	37.542	38.016	38.636	39.992	40.523
Capital Federal .....	3.054	3.144	3.144	3.173	3.186
Buenos Aires .....	9.939	9.850	10.310	10.575	10.855
Partidos del Gran Buenos Aires .....	3.538	3.362	3.522	3.758	3.894
Demás Partidos .....	6.401	6.488	6.788	6.817	6.961
Catamarca .....	713	679	696	736	741
Córdoba .....	3.960	4.060	4.041	4.234	4.327
Corrientes .....	1.450	1.465	1.530	1.579	1.609
Chaco .....	1.548	1.530	1.540	1.610	1.585
Chubut .....	350	356	359	403	415
Entre Ríos .....	2.037	2.232	2.155	2.195	2.234
Formosa .....	524	547	573	662	617
Jujuy .....	697	703	715	746	721
La Pampa .....	567	578	562	578	579
La Rioja .....	528	525	527	560	550
Mendoza .....	1.471	1.497	1.503	1.555	1.566
Misiones .....	896	930	944	1.013	1.038
Misiones .....	357	353	367	387	415
Neuquén .....	555	507	522	549	536
Río Negro .....	1.047	1.085	1.128	1.175	1.193
Salta .....	899	911	922	947	903
San Juan .....	693	702	699	715	740
San Luis .....	141	147	147	186	204
Santa Cruz .....	3.415	3.474	3.490	3.559	3.645
Santa Fe .....	1.376	1.418	1.430	1.469	1.461
Santiago del Estero .....	44	34	33	39	39
Tierra del Fuego .....	1.281	1.289	1.299	1.347	1.364
Tucumán .....					

TOTAL DE ESTABLECIMIENTOS POR NIVEL



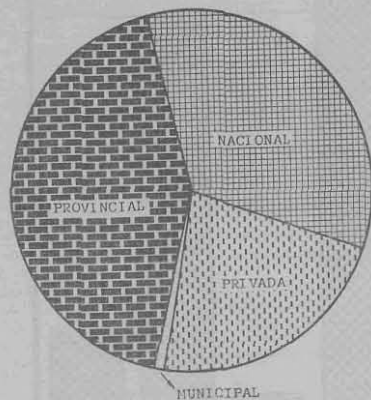
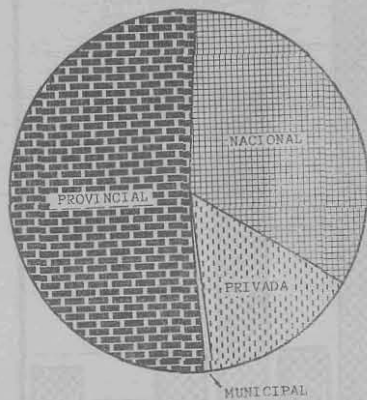
TOTAL DE DIVISIONES, GRADOS O SECCIONES POR NIVEL



## EDUCACION EN LA REPUBLICA ARGENTINA

AÑO 1974

## ESTABLECIMIENTOS POR DEPENDENCIA

DIVISIONES, GRADOS O SECCIONES  
POR DEPENDENCIA


## II.4 - Alumnos matriculados por jurisdicción

JURISDICCION	AÑO				
	1970	1971	1972	1973	1974
REPUBLICA ARGENTINA .....	5.494.357	5.669.302	5.745.040	5.971.670	6.208.896
Capital Federal .....	777.127	822.197	818.145	859.281	874.493
Buenos Aires .....	1.753.874	1.821.030	1.872.141	1.937.079	2.044.709
Partidos del Gran Buenos Aires .....	1.002.280	1.039.183	1.070.639	1.111.099	1.164.137
Demás Partidos .....	751.594	781.847	801.502	825.980	880.572
Catamarca .....	57.993	56.061	56.015	57.531	59.145
Córdoba .....	485.039	502.640	497.950	525.819	550.452
Corrientes .....	176.349	179.248	178.489	187.130	196.322
Chaco .....	155.370	155.034	154.415	158.031	162.585
Chubut .....	44.933	46.636	47.480	51.699	54.497
Entre Ríos .....	200.567	204.521	205.598	207.680	215.301
Formosa .....	65.599	67.134	70.543	74.542	75.431
Jujuy .....	86.650	90.265	93.116	97.543	103.277
La Pampa .....	36.712	37.992	38.789	40.403	41.112
La Rioja .....	42.217	42.934	43.008	44.534	44.840
Mendoza .....	224.094	227.313	227.696	237.051	245.409
Misiones .....	120.800	124.851	129.161	134.927	141.565
Neuquén .....	39.076	41.936	44.262	47.651	50.739
Río Negro .....	60.591	62.273	64.789	68.017	70.963
Salta .....	144.914	154.229	158.436	164.160	169.050
San Juan .....	114.442	113.936	115.621	120.269	117.950
San Luis .....	50.691	49.825	49.247	50.628	52.846
Santa Cruz .....	17.874	18.813	19.367	21.108	23.012
Santa Fe .....	473.293	479.186	484.633	491.827	512.799
Santiago del Estero .....	141.529	145.464	146.863	152.190	151.540
Tierra del Fuego .....	3.056	3.074	3.100	3.394	3.729
Tucumán .....	221.567	222.710	226.776	239.176	247.130

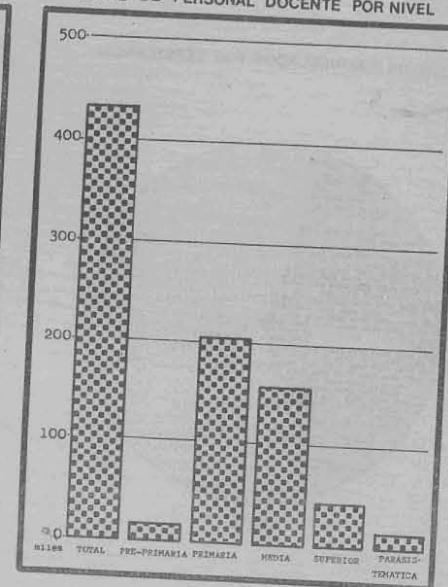
SEXO / NIVEL EDUCATIVO	AÑO				
	1970	1971	1972	1973	1974
<b>ALUMNOS MATRICULADOS</b> .....	<b>5.494.357</b>	<b>5.669.302</b>	<b>5.745.040</b>	<b>5.971.670</b>	<b>6.208.896</b>
EDUCACION PRE-PRIMARIA .....	229.025	242.182	259.509	288.904	317.793
EDUCACION PRIMARIA .....	3.648.057	3.667.905	3.699.007	3.741.456	3.778.434
EDUCACION MEDIA .....	980.558	1.024.210	1.058.945	1.125.715	1.197.729
EDUCACION SUPERIOR .....	293.302	342.979	351.287	423.824	497.727
EDUCACION PARASISTEMATICA .....	343.415	392.026	376.292	391.771	417.213
<b>VARONES</b> .....	<b>2.770.680</b>	<b>2.842.828</b>	<b>2.896.147</b>	<b>2.991.643</b>	<b>3.113.910</b>
EDUCACION PRE-PRIMARIA .....	113.672	120.530	129.321	144.280	157.810
EDUCACION PRIMARIA .....	1.895.271	1.902.390	1.915.615	1.929.972	1.950.072
EDUCACION MEDIA .....	469.225	491.173	510.304	541.084	574.829
EDUCACION SUPERIOR .....	168.157	186.986	189.898	231.353	273.003
EDUCACION PARASISTEMATICA .....	124.355	141.749	151.009	144.954	158.196
<b>MUJERES</b> .....	<b>2.723.677</b>	<b>2.826.474</b>	<b>2.848.893</b>	<b>2.980.027</b>	<b>3.094.986</b>
EDUCACION PRE-PRIMARIA .....	115.353	121.652	130.188	144.624	159.983
EDUCACION PRIMARIA .....	1.752.786	1.765.515	1.783.392	1.811.484	1.828.362
EDUCACION MEDIA .....	511.333	533.037	548.641	584.631	622.900
EDUCACION SUPERIOR .....	125.145	155.993	161.389	192.471	224.724
EDUCACION PARASISTEMATICA .....	219.060	250.277	225.283	246.817	259.017

AÑO 1974

TOTAL DE ALUMNOS MATRICULADOS POR NIVEL



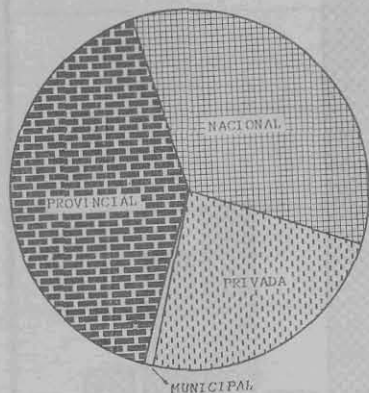
TOTAL DE PERSONAL DOCENTE POR NIVEL



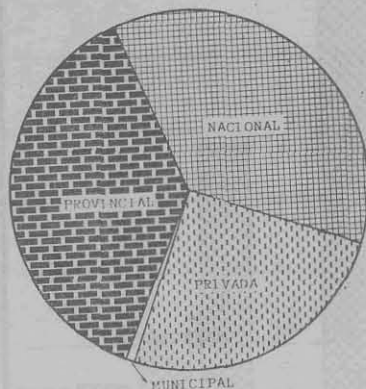
## EDUCACION EN LA REPUBLICA ARGENTINA

AÑO 1974

ALUMNOS MATRICULADOS POR DEPENDENCIA



PERSONAL DOCENTE POR DEPENDENCIA



## II.5 - Personal docente por jurisdicción

JURISDICCION	AÑO				
	1970	1971	1972	1973	1974
REPUBLICA ARGENTINA .....	377.694	389.517	401.758	417.984	433.712
Capital Federal .....	58.369	59.781	60.450	62.378	62.863
Buenos Aires .....	123.840	128.803	133.552	137.392	142.578
Partidos del Gran Buenos Aires .....	62.580	64.515	67.782	69.593	72.527
Demás Partidos .....	61.260	64.288	65.770	67.799	70.051
Catamarca .....	4.032	4.142	4.136	4.221	4.443
Córdoba .....	35.436	36.089	37.605	40.356	42.329
Corrientes .....	10.760	11.057	10.591	12.321	12.404
Chaco .....	8.673	8.779	8.928	9.327	9.976
Chubut .....	2.954	3.180	3.224	3.588	4.031
Entre Ríos .....	13.769	14.393	14.743	14.887	15.623
Formosa .....	3.211	3.309	3.545	3.665	3.829
Jujuy .....	4.624	4.758	5.092	5.211	5.689
La Pampa .....	3.156	3.337	3.352	3.455	3.623
La Rioja .....	2.941	3.078	3.171	3.164	3.376
Mendoza .....	16.228	16.728	17.186	18.210	18.846
Misiones .....	6.581	6.989	7.206	7.570	7.846
Neuquén .....	2.435	2.742	3.031	3.238	3.517
Río Negro .....	4.104	4.435	4.382	4.832	5.129
Salta .....	8.236	8.481	9.121	9.547	9.966
San Juan .....	7.449	7.605	7.649	7.929	7.870
San Luis .....	4.029	4.138	4.413	4.394	4.518
Santa Cruz .....	1.459	1.456	1.499	1.704	1.889
Santa Fe .....	32.246	32.593	33.898	34.198	36.124
Santiago del Estero .....	8.596	8.968	9.316	9.497	9.708
Tierra del Fuego .....	202	203	199	239	259
Tucumán .....	14.364	14.473	15.469	16.661	17.276

## II.5.1 - Personal docente por sexo y nivel

SEXO / NIVEL EDUCATIVO	A N D				
	1970	1971	1972	1973	1974
<b>PERSONAL DOCENTE (x)</b> .....	<b>377.694</b>	<b>389.517</b>	<b>401.758</b>	<b>417.984</b>	<b>433.712</b>
EDUCACION PRE-PRIMARIA .....	12.135	12.766	13.695	14.377	16.084
EDUCACION PRIMARIA .....	193.996	198.513	202.596	202.256	204.396
EDUCACION MEDIA .....	135.991	137.707	143.234	148.483	155.480
EDUCACION SUPERIOR .....	24.061	27.524	29.804	38.964	41.968
EDUCACION PARASISTEMATICA .....	11.511	13.007	12.429	13.904	15.784
<b>VARONES</b> .....	<b>89.614</b>	<b>91.911</b>	<b>95.072</b>	<b>103.356</b>	<b>106.732</b>
EDUCACION PRE-PRIMARIA .....	59	67	43	45	74
EDUCACION PRIMARIA .....	17.792	17.857	18.045	17.466	17.257
EDUCACION MEDIA .....	51.841	52.436	54.408	56.556	58.518
EDUCACION SUPERIOR .....	16.886	18.117	19.283	25.357	26.253
EDUCACION PARASISTEMATICA .....	3.036	3.434	3.293	3.932	4.630
<b>MUJERES</b> .....	<b>288.080</b>	<b>297.606</b>	<b>306.686</b>	<b>314.628</b>	<b>326.980</b>
EDUCACION PRE-PRIMARIA .....	12.076	12.699	13.652	14.332	16.010
EDUCACION PRIMARIA .....	176.204	180.656	184.551	184.790	187.139
EDUCACION MEDIA .....	84.150	85.271	88.826	91.927	96.962
EDUCACION SUPERIOR .....	7.175	9.407	10.521	13.607	15.715
EDUCACION PARASISTEMATICA .....	8.475	9.573	9.136	9.972	11.154

(x) En Educación Media y Superior, los datos corresponden exclusivamente a "Profesores"

# Educación Pre-Primaria

### III-EDUCACIÓN PRE-PRIMARIA

25

#### III.1 - Su evolución en los últimos 5 años

TOTAL DE:	A B O				
	1970	1971	1972	1973	1974
<u>JARDINES DE INFANTES</u> .....	<u>3.895</u>	<u>4.081</u>	<u>4.250</u>	<u>4.644</u>	<u>4.890</u>
<u>SECCIONES</u> .....	<u>8.418</u>	<u>8.931</u>	<u>9.296</u>	<u>10.433</u>	<u>11.448</u>
<u>ALUMNOS MATRICULADOS</u> .....	<u>229.025</u>	<u>242.182</u>	<u>259.509</u>	<u>288.904</u>	<u>317.793</u>
Varones .....	113.672	120.530	129.321	144.280	157.810
Mujeres .....	115.353	121.652	130.188	144.624	159.983
<u>PERSONAL DOCENTE</u> .....	<u>12.135</u>	<u>12.771</u>	<u>13.605</u>	<u>14.377</u>	<u>16.084</u>
Varones .....	59	67	43	45	74
Mujeres .....	12.076	12.704	13.652	14.332	16.010



## III.1.1 - Totales por dependencia

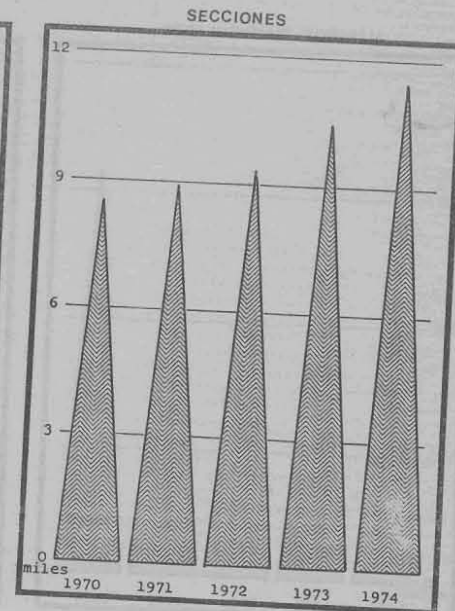
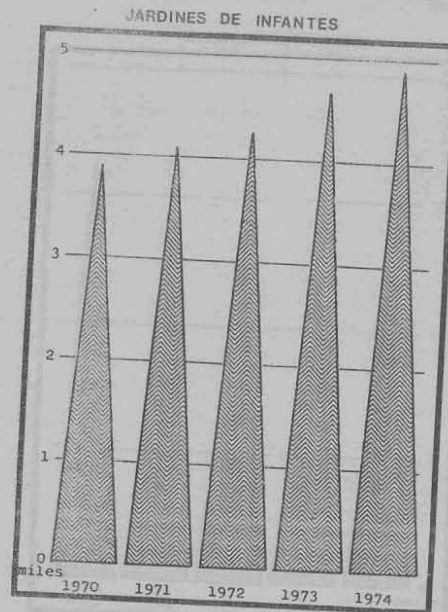
DEPENDENCIA	A N O				
	1970	1971	1972	1973	1974
<b>JARDINES DE INFANTES</b> .....	<b>3.895</b>	<b>4.081</b>	<b>4.250</b>	<b>4.644</b>	<b>4.890</b>
Nacional .....	828	945	956	1.026	1.165
Provincial .....	1.627	1.659	1.787	2.013	2.093
Municipal .....	90	90	100	82	84
Privada .....	1.350	1.387	1.407	1.523	1.548
<b>SECCIONES</b> .....	<b>8.418</b>	<b>8.931</b>	<b>9.296</b>	<b>10.433</b>	<b>11.448</b>
Nacional .....	1.797	1.982	2.026	2.166	2.438
Provincial .....	3.734	3.942	4.123	4.779	5.184
Municipal .....	179	189	211	198	239
Privada .....	2.708	2.818	2.936	3.290	3.587
<b>ALUMNOS MATRICULADOS</b> .....	<b>229.025</b>	<b>242.182</b>	<b>259.509</b>	<b>288.904</b>	<b>317.793</b>
Nacional .....	47.997	52.997	55.397	59.292	66.972
Provincial .....	103.592	107.883	116.595	132.249	142.640
Municipal .....	4.984	5.474	7.048	5.982	6.696
Privada .....	72.452	75.828	80.469	91.381	101.485
<b>PERSONAL DOCENTE</b> .....	<b>12.135</b>	<b>12.766</b>	<b>13.695</b>	<b>14.377</b>	<b>16.084</b>
Nacional .....	2.236	2.380	2.461	2.577	2.865
Provincial .....	5.816	6.098	6.628	7.003	7.966
Municipal .....	283	299	367	338	403
Privada .....	3.800	3.989	4.239	4.459	4.850

## III.2 - Jardines de Infantes por jurisdicción

JURISDICCION	A N O				
	1970	1971	1972	1973	1974
<b>REPUBLICA ARGENTINA</b> .....	<b>3.895</b>	<b>4.081</b>	<b>4.250</b>	<b>4.644</b>	<b>4.890</b>
Capital Federal .....	710	704	718	748	747
Buenos Aires .....	1.103	1.138	1.180	1.298	1.335
<i>Partidos del Gran Buenos Aires</i> .....	547	564	592	645	660
<i>Demás Partidos</i> .....	556	574	588	653	675
Catamarca .....	53	55	56	61	69
Córdoba .....	444	465	483	576	622
Corrientes .....	83	91	107	157	160
Chaco .....	45	48	48	49	61
Chubut .....	14	17	19	30	33
Entre Ríos .....	111	131	152	160	169
Formosa .....	22	27	32	38	38
Jujuy .....	84	84	86	87	97
La Pampa .....	68	69	68	68	69
La Rioja .....	48	47	48	52	52
Mendoza .....	195	207	210	222	274
Misiones .....	27	37	42	45	49
Neuquén .....	13	18	16	19	28
Río Negro .....	30	34	40	41	40
Salta .....	108	115	130	140	148
San Juan .....	91	95	96	99	106
San Luis .....	56	61	62	64	67
Santa Cruz .....	10	13	14	16	17
Santa Fe .....	358	393	405	428	441
Santiago del Estero .....	85	86	89	92	100
Tierra del Fuego .....	6	5	5	6	7
Tucumán .....	131	141	144	148	161

## III.3 - Secciones por jurisdicción

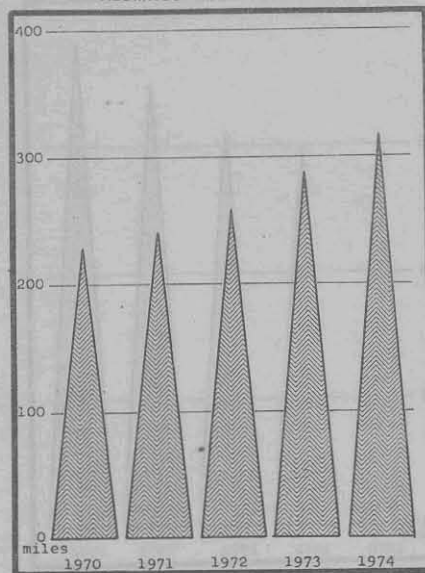
JURISDICCION	A N O				
	1970	1971	1972	1973	1974
REPUBLICA ARGENTINA .....	8.418	8.931	9.296	10.433	11.448
Capital Federal .....	1.905	1.910	1.926	2.027	2.087
Buenos Aires .....	3.112	3.340	3.556	4.156	4.624
Partidos del Gran Buenos Aires .....	1.515	1.646	1.751	2.066	2.349
Demás Partidos .....	1.597	1.694	1.805	2.090	2.275
Catamarca .....	71	74	77	80	96
Córdoba .....	706	759	787	915	1.001
Corrientes .....	162	180	192	265	272
Chaco .....	89	97	102	99	113
Chubut .....	31	33	35	63	81
Entre Ríos .....	144	172	197	214	223
Formosa .....	35	44	48	58	70
Jujuy .....	143	143	144	147	186
La Pampa .....	85	86	86	85	92
La Rioja .....	67	71	72	76	80
Mendoza .....	296	307	308	336	449
Misiones .....	46	59	67	71	81
Neuquén .....	25	38	39	46	67
Río Negro .....	48	54	60	63	68
Salta .....	194	202	229	250	270
San Juan .....	123	128	131	139	144
San Luis .....	97	102	102	106	110
Santa Cruz .....	31	38	32	46	52
Santa Fe .....	608	677	690	734	784
Santiago del Estero .....	184	176	175	193	220
Tierra del Fuego .....	7	7	7	11	13
Tucumán .....	209	234	234	253	265

EDUCACION PRE-PRIMARIA  
AÑOS 1970-1974

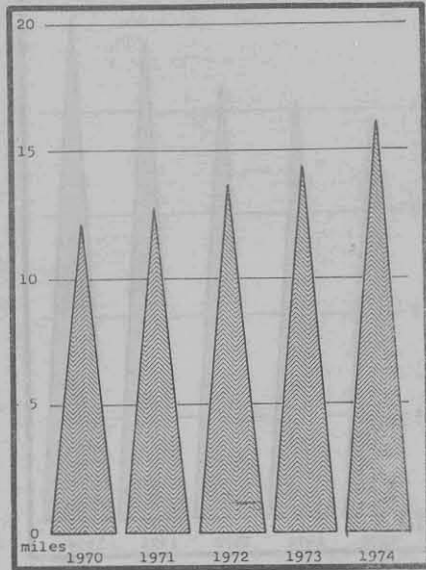
## EDUCACION PRE- PRIMARIA

AÑOS 1970 - 1974

ALUMNOS MATRICULADOS



PERSONAL DOCENTE



III.4 - Alumnos matriculados por jurisdicción

JURISDICCION	AÑO				
	1970	1971	1972	1973	1974
<b>REPUBLICA ARGENTINA</b> .....	<b>229.025</b>	<b>242.182</b>	<b>259.509</b>	<b>288.904</b>	<b>317.793</b>
Capital Federal .....	48.797	49.061	50.185	52.933	54.951
Buenos Aires .....	87.954	94.010	104.427	119.079	132.194
Partidos del Gran Buenos Aires .....	43.226	46.996	52.810	60.241	68.590
Demás Partidos .....	44.728	47.014	51.617	58.838	63.604
Catamarca .....	1.820	1.863	1.890	2.069	2.390
Córdoba .....	20.188	21.058	22.049	25.498	27.776
Corrientes .....	3.918	4.294	5.045	6.585	6.793
Chaco .....	2.135	2.375	2.475	2.496	2.915
Chubut .....	871	896	942	1.785	2.200
Entre Ríos .....	4.298	5.113	5.617	6.189	6.619
Formosa .....	1.002	1.212	1.467	1.644	1.923
Jujuy .....	4.150	4.115	4.407	4.476	5.603
La Pampa .....	2.006	1.948	2.035	2.085	2.250
La Rioja .....	1.876	1.825	1.776	1.949	2.050
Mendoza .....	7.088	7.301	7.718	8.527	10.149
Misiones .....	1.353	1.725	1.965	2.020	2.328
Neuquén .....	711	976	1.009	1.297	1.886
Río Negro .....	1.328	1.496	1.665	1.720	1.836
Salta .....	5.803	6.038	6.825	7.402	8.186
San Juan .....	3.274	3.306	3.530	3.911	4.418
San Luis .....	2.159	2.220	2.339	2.551	2.747
Santa Cruz .....	875	992	867	1.246	1.384
Santa Fe .....	17.029	19.628	19.628	20.747	22.947
Santiago del Estero .....	4.193	4.379	4.691	4.968	5.797
Tierra del Fuego .....	189	205	193	269	331
Tucumán .....	6.008	6.535	6.764	7.458	8.120

## III.5 - Personal docente por jurisdicción

JURISDICCION	A N O				
	1970	1971	1972	1973	1974
REPUBLICA ARGENTINA .....	12.135	12.766	13.595	14.377	16.024
Capital Federal .....	2.621	2.567	2.636	2.604	2.637
Buenos Aires .....	5.358	5.746	6.369	6.771	7.838
Partidos del Gran Buenos Aires .....	2.492	2.719	3.075	3.182	3.804
Demás Partidos .....	2.866	3.027	3.294	3.589	4.034
Catamarca .....	81	81	85	91	105
Córdoba .....	912	998	1.051	1.105	1.232
Corrientes .....	176	204	217	300	310
Chaco .....	117	124	130	124	140
Chubut .....	34	39	41	70	95
Entre Ríos .....	170	190	217	227	249
Formosa .....	43	49	53	62	74
Jujuy .....	159	153	163	159	220
La Pampa .....	87	91	91	88	96
La Rioja .....	75	78	81	81	90
Mendoza .....	341	346	366	381	496
Misiones .....	53	64	78	73	86
Neuquén .....	37	56	58	72	100
Río Negro .....	57	64	73	74	76
Salta .....	204	217	243	263	283
San Juan .....	130	134	133	140	144
San Luis .....	178	180	170	177	172
Santa Cruz .....	66	71	67	95	113
Santa Fe .....	723	771	825	831	894
Santiago del Estero .....	217	233	232	236	271
Tierra del Fuego .....	10	9	9	16	18
Tucumán .....	266	301	307	337	345

# Educación Primaria

## IV-EDUCACION PRIMARIA

35

## IV.1 - Su evolución en los últimos 5 años

TOTAL DE :	A N O				
	1970	1971	1972	1973	1974
<u>Escuelas</u> .....	<u>25.265</u>	<u>25.337</u>	<u>25.881</u>	<u>26.727</u>	<u>26.319</u>
<u>Secciones de Grado</u> .....	<u>191.627</u>	<u>193.927</u>	<u>196.479</u>	<u>198.651</u>	<u>200.819</u>
<u>Alumnos Matriculados</u> .....	<u>3.648.057</u>	<u>3.667.905</u>	<u>3.699.007</u>	<u>3.741.456</u>	<u>3.778.434</u>
<u>Personal Docente</u> .....	<u>193.996</u>	<u>198.513</u>	<u>202.596</u>	<u>202.256</u>	<u>204.396</u>
<b>EDAD ESCOLAR</b>					
Escuelas .....	20.179	20.396	20.500	20.648	20.837
Secciones de Grado .....	180.246	183.543	185.364	187.091	189.824
Alumnos Matriculados .....	3.425.288	3.463.474	3.486.477	3.508.406	3.570.615
Personal Docente .....	181.756	186.904	190.152	189.456	191.958
<b>EDAD POST-ESCOLAR</b>					
<u>Esc. para Adultos de nivel primario</u>					
Escuelas .....	1.592	1.372	1.301	1.319	1.332
Secciones de Grado .....	7.374	6.815	6.547	6.262	6.247
Alumnos Matriculados .....	116.084	111.166	108.721	106.069	104.838
Personal Docente .....	8.129	7.896	7.871	7.500	7.698
<u>Centros Educat. de nivel primario</u>					
Centros Educativos .....	4.007	3.569	4.080	4.760	4.150
Secciones de Grado .....	4.007	3.569	4.568	5.298	4.739
Alumnos Matriculados .....	106.685	93.265	103.809	126.981	102.981
Personal Docente .....	4.111	3.713	4.573	5.300	4.740

## IV.2 - Escuelas por jurisdicción

JURISDICCION	A N O				
	1970	1971	1972	1973	1974
<b>REPUBLICA ARGENTINA</b> .....	<b>25.765</b>	<b>25.337</b>	<b>25.881</b>	<b>26.727</b>	<b>26.319</b>
Capital Federal .....	1.185	1.183	1.163	1.178	1.169
Buenos Aires .....	6.425	6.123	6.571	6.704	6.821
Partidos del Gran Buenos Aires .....	2.097	1.866	2.014	2.143	2.218
Demás Partidos .....	4.328	4.257	4.557	4.561	4.603
Catamarca .....	602	562	580	613	595
Córdoba .....	2.565	2.523	2.520	2.633	2.577
Corrientes .....	1.203	1.188	1.234	1.228	1.249
Chaco .....	1.326	1.292	1.301	1.365	1.261
Chubut .....	266	261	268	275	294
Entre Ríos .....	1.633	1.729	1.653	1.665	1.659
Formosa .....	449	461	483	564	430
Jujuy .....	533	534	543	576	526
La Pampa .....	378	369	366	385	373
La Rioja .....	411	409	408	428	403
Mendoza .....	970	956	966	1.010	948
Misiones .....	747	762	772	835	822
Neuquén .....	269	255	267	280	291
Río Negro .....	424	367	375	391	376
Salta .....	812	822	846	361	354
San Juan .....	634	626	635	659	601
San Luis .....	554	552	551	557	561
Santa Cruz .....	103	104	103	128	124
Santa Fe .....	2.117	2.110	2.110	2.149	2.150
Santiago del Estero .....	1.198	1.213	1.228	1.239	1.220
Tierra del Fuego .....	33	22	22	25	24
Tucumán .....	928	914	916	959	941

## IV.2.1 - Escuelas por dependencia

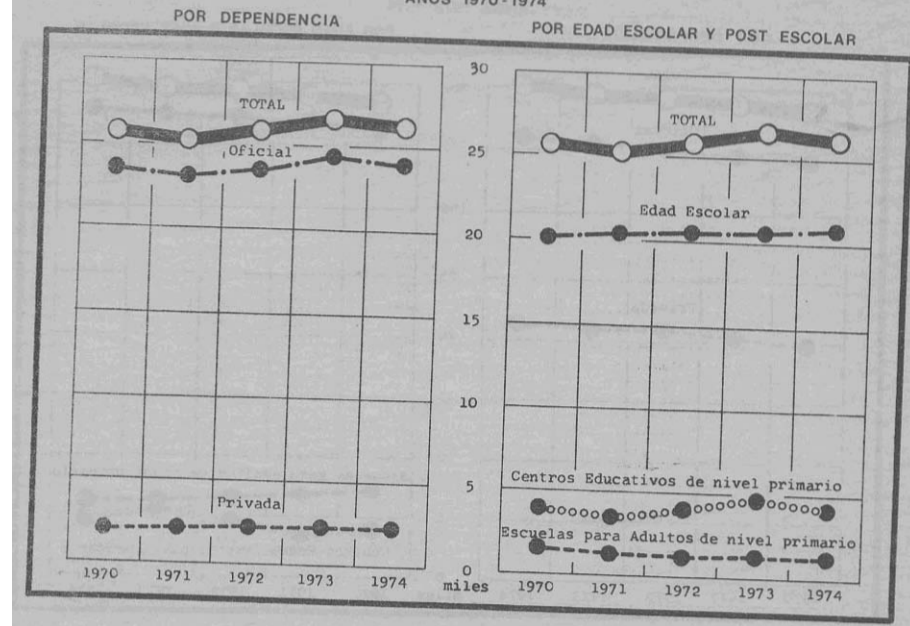
DEPENDENCIA	A N O				
	1970	1971	1972	1973	1974
<b>T O T A L E S</b> .....	<b>25.765</b>	<b>25.337</b>	<b>25.881</b>	<b>26.727</b>	<b>26.319</b>
Nacional .....	10.901	10.511	10.290	10.920	10.508
Provincial .....	12.644	12.585	13.324	13.581	13.579
Municipal .....	39	81	82	24	24
Privada .....	2.131	2.160	2.185	2.202	2.208
<b>EDAD ESCOLAR</b>					
<b>Total</b> .....	<b>20.179</b>	<b>20.396</b>	<b>20.500</b>	<b>20.648</b>	<b>20.837</b>
Nacional .....	6.449	6.708	6.473	6.479	6.752
Provincial .....	11.560	11.494	11.818	11.980	11.895
Municipal .....	68	62	63	16	16
Privada .....	2.102	2.132	2.146	2.173	2.174
<b>EDAD POST-ESCOLAR</b>					
<b>Esc. para Adultos de nivel primario</b>					
<b>Total</b> .....	<b>1.579</b>	<b>1.372</b>	<b>1.301</b>	<b>1.319</b>	<b>1.332</b>
Nacional .....	445	435	431	434	433
Provincial .....	1.084	890	812	848	857
Municipal .....	21	19	19	8	8
Privada .....	29	28	39	29	34
<b>Centros Educat. de nivel primario</b>					
<b>Total</b> .....	<b>4.007</b>	<b>3.569</b>	<b>4.080</b>	<b>4.760</b>	<b>4.150</b>
Nacional .....	4.007	3.368	3.386	4.007	3.323
Provincial .....	-	201	694	753	827

IV.3 - Secciones de grado por jurisdicción

JURISDICCION	A		B		
	1970	1971	1972	1973	1974
REPUBLICA ARGENTINA .....	191.627	193.927	196.479	198.651	200.810
Capital Federal .....	11.191	11.328	11.463	11.600	11.526
Buenos Aires .....	57.248	57.895	59.378	59.914	60.766
Partidos del Gran Buenos Aires .....	25.846	26.489	27.615	28.053	28.846
Demás Partidos .....	31.402	31.406	31.763	31.861	31.920
Catamarca .....	3.378	3.381	3.389	3.436	3.385
Córdoba .....	18.856	18.924	19.000	19.427	19.375
Corrientes .....	7.696	7.806	7.756	7.953	8.063
Chaco .....	7.395	7.425	7.492	7.535	7.621
Chubut .....	1.764	1.775	1.891	1.977	1.930
Entre Ríos .....	10.979	11.626	11.174	11.036	11.478
Formosa .....	2.967	3.067	3.133	3.204	3.190
Jujuy .....	3.486	3.518	3.765	3.713	3.780
La Pampa .....	2.351	2.331	2.301	2.409	2.319
La Rioja .....	2.581	2.583	2.591	2.604	2.577
Mendoza .....	7.193	7.193	7.155	7.382	7.482
Misiones .....	5.189	5.341	5.357	5.602	5.786
Neuquén .....	1.654	1.700	1.800	1.878	2.002
Río Negro .....	2.530	2.541	2.630	2.694	2.937
Salta .....	5.818	5.959	6.270	6.239	6.309
San Juan .....	3.820	3.784	3.810	3.848	3.702
San Luis .....	3.320	3.316	3.352	3.310	3.312
Santa Cruz .....	655	674	698	734	774
Santa Fe .....	16.168	16.325	16.318	16.329	16.590
Santiago del Estero .....	8.084	8.179	8.363	8.410	8.281
Tierra del Fuego .....	99	86	97	115	116
Tucumán .....	7.205	7.170	7.296	7.302	7.459

EDUCACION PRIMARIA  
ESCUELAS

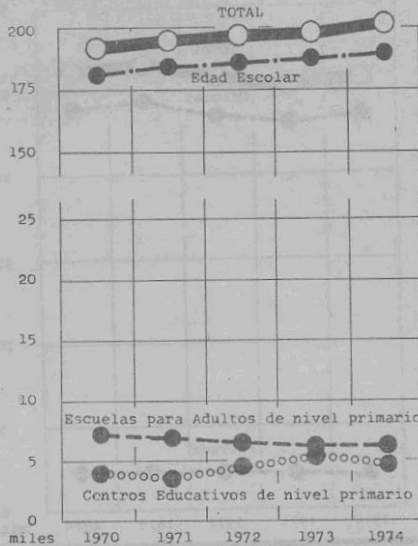
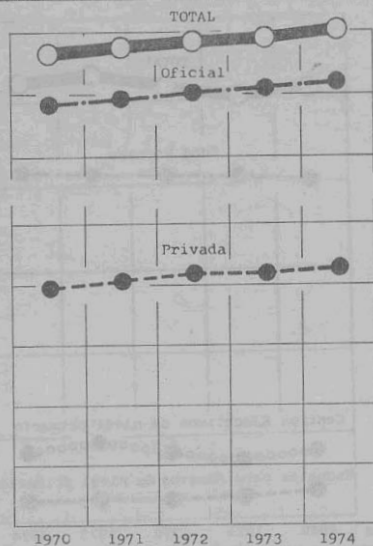
AÑOS 1970-1974



EDUCACION PRIMARIA  
SECCIONES DE GRADO  
AÑOS 1970-1974

POR DEPENDENCIA

POR EDAD ESCOLAR Y POST ESCOLAR



IV.3.1 - Secciones de grado por dependencia

DEPENDENCIA	AÑO				
	1970	1971	1972	1973	1974
<b>TOTALES</b> .....	191.627	193.927	196.479	198.651	200.810
Nacional .....	60.638	62.253	61.019	61.653	62.920
Provincial .....	110.404	110.641	113.906	115.884	116.311
Municipal .....	714	673	687	207	227
Privada .....	19.871	20.360	20.867	20.907	21.352
<b>EDAD ESCOLAR</b> .....					
<b>Total</b> .....	180.246	183.543	185.364	187.091	189.824
Nacional .....	54.834	57.091	55.663	55.716	57.763
Provincial .....	105.065	105.621	108.440	110.417	110.680
Municipal .....	618	601	601	169	182
Privada .....	19.729	20.230	20.660	20.789	21.199
<b>EDAD POST-ESCOLAR</b> .....					
<b>Esc. para Adultos de nivel primario</b> .....					
<b>Total</b> .....	7.374	6.815	6.547	6.262	6.247
Nacional .....	1.797	1.794	1.776	1.765	1.720
Provincial .....	5.339	4.819	4.478	4.341	4.329
Municipal .....	96	72	86	38	45
Privada .....	142	130	207	118	153
<b>Centros Educat. de nivel primario</b> .....					
<b>Total</b> .....	4.007	3.569	4.568	5.298	4.739
Nacional .....	4.007	3.580	3.580	4.172	3.437
Provincial .....	-	201	988	1.126	1.302



## IV.4 - Alumnos matriculados por jurisdicción

JURISDICCION	A R O				
	1970	1971	1972	1973	1974
<b>REPUBLICA ARGENTINA</b> .....	<b>3.648.057</b>	<b>3.667.905</b>	<b>3.699.007</b>	<b>3.741.456</b>	<b>3.778.434</b>
Capital Federal .....	279.188	281.026	285.155	283.014	284.686
Buenos Aires .....	1.206.729	1.230.248	1.247.661	1.260.515	1.286.306
Partidos del Gran Buenos Aires .....	732.621	751.499	764.106	772.723	793.597
Demás Partidos .....	474.108	478.749	483.555	487.792	492.709
Catamarca .....	46.063	44.386	44.065	44.907	44.146
Córdoba .....	309.900	309.967	310.360	317.682	315.970
Corrientes .....	142.823	142.019	138.792	141.433	144.578
Chaco .....	128.101	125.354	122.639	122.748	120.575
Chubut .....	34.436	35.238	36.088	39.013	38.894
Entre Ríos .....	156.475	154.653	154.765	152.109	154.553
Formosa .....	56.576	56.962	58.926	61.704	59.214
Jujuy .....	69.495	71.469	73.126	75.535	76.538
La Pampa .....	26.644	26.718	26.749	28.067	27.153
La Rioja .....	32.080	32.168	31.758	32.579	31.163
Mendoza .....	156.253	153.604	154.052	155.824	155.818
Misiones .....	103.778	106.164	108.766	112.895	115.562
Neuquén .....	30.757	32.450	33.763	35.244	36.528
Río Negro .....	49.017	49.544	51.621	53.532	54.981
Salta .....	110.725	113.022	114.925	116.171	116.975
San Juan .....	80.347	79.424	79.000	80.934	79.406
San Luis .....	37.044	35.741	35.246	35.041	34.859
Santa Cruz .....	13.990	14.481	14.698	15.386	16.098
Santa Fe .....	298.965	299.113	298.885	297.750	302.802
Santiago del Estero .....	113.307	117.924	119.075	118.455	117.534
Tierra del Fuego .....	2.360	2.344	2.337	2.436	2.651
Tucumán .....	158.004	151.696	156.555	158.482	161.444

## IV.4.1 - Alumnos matriculados por dependencia

DEPENDENCIA	A R O				
	1970	1971	1972	1973	1974
<b>T O T A L E S</b> .....	<b>3.648.057</b>	<b>3.667.905</b>	<b>3.699.007</b>	<b>3.741.456</b>	<b>3.778.434</b>
Nacional .....	1.092.452	1.089.017	1.068.222	1.087.260	1.085.570
Provincial .....	1.988.909	1.994.384	2.027.325	2.065.537	2.082.794
Municipal .....	18.774	18.937	19.140	5.371	5.291
Privada .....	547.922	565.567	584.320	583.288	604.779
<b>EDAD ESCOLAR</b>					
<b>Total</b> .....	<b>3.425.288</b>	<b>3.463.474</b>	<b>3.486.477</b>	<b>3.508.406</b>	<b>3.570.615</b>
Nacional .....	952.158	967.486	947.883	946.680	972.671
Provincial .....	1.909.865	1.915.081	1.940.673	1.977.302	1.991.388
Municipal .....	17.258	17.413	17.599	4.770	4.584
Privada .....	546.007	563.494	580.322	581.254	601.972
<b>EDAD POST-ESCOLAR</b>					
<b>Esc. para Adultos de nivel primario</b>					
<b>Total</b> .....	<b>116.034</b>	<b>111.166</b>	<b>108.721</b>	<b>106.062</b>	<b>104.818</b>
Nacional .....	33.609	32.712	32.769	33.324	32.632
Provincial .....	79.044	78.857	70.413	70.010	68.692
Municipal .....	1.516	1.524	1.541	601	707
Privada .....	1.915	2.073	3.998	2.134	2.807
<b>Centros Educat. de nivel primario</b>					
<b>Total</b> .....	<b>106.685</b>	<b>93.265</b>	<b>103.809</b>	<b>126.981</b>	<b>102.981</b>
Nacional .....	106.685	88.819	87.570	107.256	80.267
Provincial .....	-	4.446	16.239	19.725	22.714

5 - Personal docente por jurisdicción

JURISDICCION	AÑO				
	1970	1971	1972	1973	1974
REPUBLICA ARGENTINA .....	193.996	198.513	202.596	202.256	204.396
Capital Federal .....	18.997	19.495	19.899	19.641	19.531
Buenos Aires .....	64.648	67.227	68.622	67.775	68.605
Partidos del Gran Buenos Aires .....	34.773	35.902	36.919	36.792	37.808
Demás Partidos .....	29.875	31.325	31.703	30.983	30.797
Catamarca .....	2.611	2.651	2.641	2.683	2.731
Córdoba .....	16.416	16.429	16.822	16.979	17.116
Corrientes .....	7.257	7.379	6.693	7.440	7.491
Chaco .....	5.937	5.919	5.880	5.951	5.912
Chubut .....	1.776	1.805	1.927	2.099	2.224
Entre Ríos .....	8.085	8.265	8.339	8.060	8.305
Formosa .....	2.534	2.534	2.629	2.645	2.559
Jujuy .....	3.311	3.358	3.556	3.506	3.559
La Pampa .....	1.830	1.826	1.840	1.849	1.874
La Rioja .....	1.959	1.826	1.840	1.849	1.874
Mendoza .....	7.985	8.084	8.235	1.989	1.980
Misiones .....	4.641	4.796	4.911	5.181	5.146
Neuquén .....	1.383	1.563	1.634	1.719	1.829
Río Negro .....	3.431	2.558	2.650	2.755	2.917
Salta .....	5.377	5.457	5.777	5.764	5.903
San Juan .....	4.228	4.203	4.263	4.265	4.095
San Luis .....	2.322	2.306	2.310	2.286	2.316
Santa Cruz .....	777	796	835	925	992
Santa Fe .....	14.755	15.051	15.456	15.143	15.200
Santiago del Estero .....	6.087	6.229	6.364	6.180	6.188
Tierra del Fuego .....	113	105	113	127	134
Tucumán .....	8.536	8.503	9.126	8.908	9.172

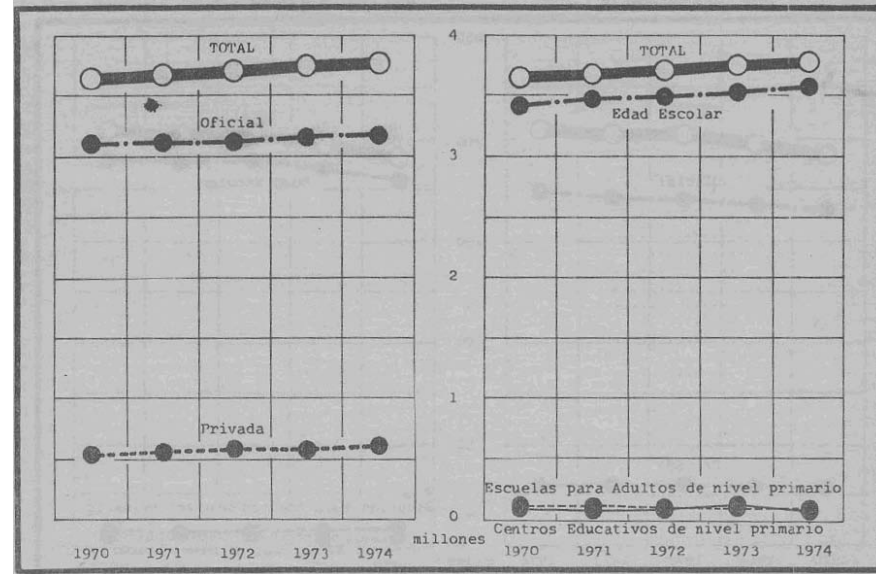
EDUCACION PRIMARIA

ALUMNOS MATRICULADOS

AÑOS 1970 - 1974

POR DEPENDENCIA

POR EDAD ESCOLAR Y POST ESCOLAR



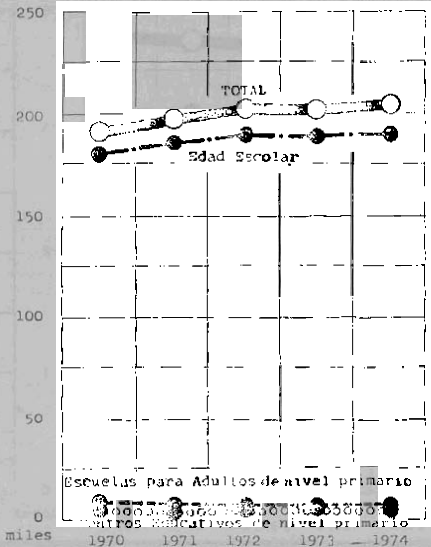
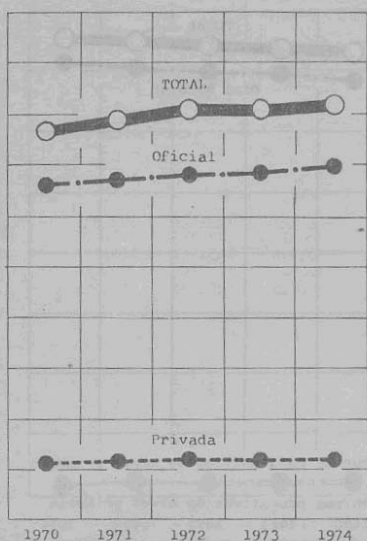
## EDUCACION PRIMARIA

PERSONAL DOCENTE

AÑOS 1970-1974

POR DEPENDENCIA

POR EDAD ESCOLAR Y POST ESCOLAR



## IV.5.1 - Personal docente por dependencia

DEPENDENCIA	AÑO				
	1970	1971	1972	1973	1974
<b>TOTALES</b> .....	<u>193.996</u>	<u>198.513</u>	<u>202.596</u>	<u>202.256</u>	<u>204.396</u>
Nacional .....	57.566	58.962	58.770	58.672	59.931
Provincial .....	106.892	108.692	111.994	112.938	113.724
Municipal .....	1.184	1.191	1.213	538	529
Privada .....	28.354	29.668	30.619	30.108	30.212
<b>EDAD ESCOLAR</b> .....					
Total .....	<u>181.756</u>	<u>186.904</u>	<u>190.152</u>	<u>189.456</u>	<u>191.958</u>
Nacional .....	51.218	53.218	52.774	52.218	54.096
Provincial .....	101.243	103.070	105.941	106.793	107.364
Municipal .....	1.087	1.094	1.107	492	477
Privada .....	28.208	29.522	30.330	29.953	30.021
<b>EDAD POST-ESCOLAR</b> .....					
<b>Esc. para Adultos de nivel primario</b> .....					
Total .....	<u>8.129</u>	<u>7.896</u>	<u>7.871</u>	<u>7.500</u>	<u>7.698</u>
Nacional .....	2.237	2.307	2.417	2.280	2.397
Provincial .....	5.649	5.346	5.059	5.019	5.058
Municipal .....	97	97	106	46	52
Privada .....	146	146	289	155	191
<b>Centros Educat. de nivel primario</b> .....					
Total .....	<u>4.111</u>	<u>3.713</u>	<u>4.573</u>	<u>5.300</u>	<u>4.740</u>
Nacional .....	4.111	3.437	3.579	4.174	3.438
Provincial .....	-	276	994	1.126	1.302

## TV.6 - Alumnos matriculados y Personal docente por sexo

ALUMNOS / DOCENTES	A R O				
	1970	1971	1972	1973	1974
<b>A L U M N O S</b>					
Varones .....	1.895.271	1.902.390	1.915.615	1.929.972	1.950.072
Mujeres .....	1.752.786	1.785.515	1.783.392	1.811.484	1.828.362
<b>EDAD ESCOLAR</b>					
Varones .....	1.742.325	1.761.319	1.771.406	1.779.317	1.815.722
Mujeres .....	1.682.963	1.702.155	1.713.071	1.729.089	1.754.893
<b>EDAD POST-ESCOLAR</b>					
<u>Esc. para Adultos de nivel primario</u>					
Varones .....	82.129	70.180	76.283	73.783	71.269
Mujeres .....	33.945	33.046	32.438	32.286	33.569
<u>Centros Educ. de nivel primario</u>					
Varones .....	70.807	62.951	67.926	76.372	63.061
Mujeres .....	35.678	30.314	35.883	50.109	39.900
<b>D O C E N T E S</b>					
Varones .....	17.792	17.857	18.045	17.466	17.257
Mujeres .....	176.204	180.656	184.551	184.790	187.139
<b>EDAD ESCOLAR</b>					
Varones .....	14.609	14.716	14.799	14.111	14.145
Mujeres .....	167.147	172.188	175.353	175.345	177.813
<b>EDAD POST-ESCOLAR</b>					
<u>Esc. para Adultos de nivel primario</u>					
Varones .....	2.553	2.529	2.525	2.412	2.372
Mujeres .....	5.576	5.367	5.346	5.088	5.319
<u>Centros Educ. de nivel primario</u>					
Varones .....	630	612	721	943	733
Mujeres .....	3.481	3.101	3.852	4.357	4.007

# Educación Primaria

## Edad Escolar

## N.I-EDAD ESCOLAR

51

## IV.I.2 - Escuelas por jurisdicción

JURISDICCION	A N O				
	1970	1971	1972	1973	1974
<b>REPUBLICA ARGENTINA</b> .....	<b>20.172</b>	<b>20.396</b>	<b>20.500</b>	<b>20.648</b>	<b>20.837</b>
Capital Federal .....	904	913	915	921	918
Buenos Aires .....	5.234	5.306	5.343	5.409	5.461
Partidos del Gran Buenos Aires .....	1.574	1.614	1.627	1.660	1.686
Demás Partidos .....	3.660	3.692	3.716	3.749	3.775
Catamarca .....	426	432	427	437	453
Córdoba .....	2.242	2.228	2.231	2.270	2.256
Corrientes .....	903	905	952	914	935
Chaco .....	839	845	850	853	858
Chubut .....	178	177	181	182	186
Entre Ríos .....	1.316	1.403	1.319	1.314	1.329
Formosa .....	332	343	351	355	364
Jujuy .....	366	371	374	377	382
La Pampa .....	311	305	302	314	306
La Rioja .....	336	337	336	339	338
Mendoza .....	709	709	720	728	734
Misiones .....	594	608	618	638	667
Neuquén .....	191	194	203	209	218
Río Negro .....	277	280	283	282	287
Salta .....	604	614	632	634	642
San Juan .....	353	353	355	353	354
San Luis .....	454	452	453	456	457
Santa Cruz .....	60	61	62	64	65
Santa Fe .....	1.821	1.829	1.829	1.835	1.860
Santiago del Estero .....	1.040	1.050	1.068	1.076	1.068
Tierra del Fuego .....	9	7	8	9	10
Tucumán .....	680	674	688	679	689

## IV.1.3 - EDAD ESCOLAR - Secciones de grado por jurisdicción

JURISDICCION	A N O				
	1970	1971	1972	1973	1974
<b>REPUBLICA ARGENTINA</b> .....	<b>100.246</b>	<b>183.541</b>	<b>187.364</b>	<b>187.091</b>	<b>189.824</b>
Capital Federal .....	10.334	10.468	10.587	10.683	10.685
Buenos Aires .....	53.796	55.127	56.058	56.487	57.243
Partidos del Gran Buenos Aires .....	24.368	25.309	26.149	26.448	27.128
Demás Partidos .....	29.428	29.818	29.909	30.039	30.213
Catamarca .....	3.178	3.224	3.204	3.236	3.217
Córdoba .....	18.239	18.327	18.436	18.843	18.978
Corrientes .....	7.203	7.240	7.178	7.370	7.483
Chaco .....	6.706	6.782	6.832	6.838	7.019
Chubut .....	1.600	1.621	1.728	1.787	1.812
Entre Ríos .....	10.313	10.932	10.449	10.343	10.703
Formosa .....	2.767	2.863	2.913	2.918	2.992
Jujuy .....	3.138	3.204	3.445	3.379	3.501
La Pampa .....	2.257	2.242	2.213	2.317	2.231
La Rioja .....	2.476	2.488	2.485	2.492	2.487
Mendoza .....	6.683	6.739	6.702	6.900	7.034
Misiones .....	4.931	5.073	5.087	5.289	5.513
Neuquén .....	1.499	1.563	1.661	1.742	1.862
Río Negro .....	2.328	2.393	2.462	2.516	2.802
Salta .....	5.378	5.515	5.797	5.772	5.861
San Juan .....	3.382	3.379	3.397	3.403	3.333
San Luis .....	3.162	3.152	3.196	3.169	3.164
Santa Cruz .....	585	606	634	647	692
Santa Fe .....	15.624	15.793	15.770	15.911	16.085
Santiago del Estero .....	7.873	7.945	8.128	8.178	8.068
Tierra del Fuego .....	75	71	73	89	95
Tucumán .....	6.819	6.796	6.919	6.832	7.064

## IV.1.4 - EDAD ESCOLAR - Alumnos matriculados por jurisdicción

JURISDICCION	A N O				
	1970	1971	1972	1973	1974
<b>REPUBLICA ARGENTINA</b> .....	<b>1.425.288</b>	<b>1.463.474</b>	<b>1.486.477</b>	<b>1.508.406</b>	<b>1.570.615</b>
Capital Federal .....	264.497	266.639	270.264	268.186	270.317
Buenos Aires .....	1.149.145	1.183.206	1.190.608	1.201.706	1.226.056
Partidos del Gran Buenos Aires .....	701.713	727.880	735.370	742.908	761.874
Demás Partidos .....	447.432	455.326	455.238	458.798	464.182
Catamarca .....	41.085	40.526	39.627	39.830	40.053
Córdoba .....	298.208	299.261	299.970	305.006	304.817
Corrientes .....	130.478	130.277	127.374	128.951	133.608
Chaco .....	111.717	110.835	108.621	107.134	108.565
Chubut .....	31.287	32.011	33.097	34.904	35.167
Entre Ríos .....	144.756	142.896	143.137	139.132	142.687
Formosa .....	52.093	52.187	53.582	54.749	54.653
Jujuy .....	61.201	63.209	65.087	67.058	70.052
La Pampa .....	24.863	24.844	24.947	25.998	25.319
La Rioja .....	29.979	30.050	29.748	29.782	29.460
Mendoza .....	146.570	144.935	145.954	146.985	149.040
Misiones .....	97.653	99.834	102.560	105.269	109.229
Neuquén .....	27.472	29.581	30.901	32.429	33.560
Río Negro .....	44.352	46.450	48.171	49.722	51.871
Salta .....	100.893	102.873	104.423	105.762	107.644
San Juan .....	72.051	70.816	70.949	71.396	72.205
San Luis .....	33.615	32.631	32.277	31.865	31.921
Santa Cruz .....	12.448	12.990	13.369	13.497	14.514
Santa Fe .....	286.561	287.559	287.506	285.493	291.687
Santiago del Estero .....	113.147	112.488	113.846	113.127	112.716
Tierra del Fuego .....	1.816	1.867	2.070	2.033	2.245
Tucumán .....	149.401	145.509	148.396	148.392	153.229

## IV.1.5 - EDAD ESCOLAR - Personal docente por jurisdicción

JURISDICCION	A N O				
	1970	1971	1972	1973	1974
REPUBLICA ARGENTINA .....	131.756	136.904	130.152	139.456	131.953
Capital Federal .....	17.801	18.241	18.545	18.419	18.304
Buenos Aires .....	60.901	63.961	64.776	63.870	64.606
Partidos del Gran Buenos Aires .....	33.011	34.461	35.208	34.969	35.862
Tercer Partidos .....	27.390	29.500	29.568	28.901	28.744
Catamarca .....	2.411	2.498	2.459	2.482	2.560
Córdoba .....	15.774	15.811	16.198	16.323	16.477
Corrientes .....	6.628	6.776	6.083	6.800	6.829
Chaco .....	5.197	5.232	5.185	5.200	5.257
Chubut .....	1.614	1.647	1.759	1.897	2.014
Entre Ríos .....	7.505	7.665	7.745	7.453	7.702
Formosa .....	2.324	2.327	2.399	2.338	2.345
Jujuy .....	2.974	3.034	3.232	3.181	3.278
La Pampa .....	1.740	1.738	1.751	1.755	1.773
La Rioja .....	1.849	1.867	1.954	1.869	1.885
Mendoza .....	7.547	7.654	7.804	7.916	8.213
Misiones .....	4.359	4.506	4.613	4.876	4.795
Neuquén .....	1.241	1.424	1.490	1.572	1.657
Río Negro .....	2.202	2.380	2.467	2.567	2.746
Salta .....	4.877	4.950	5.234	5.266	5.415
San Juan .....	3.775	3.752	3.836	3.774	3.691
San Luis .....	2.128	2.118	2.116	2.106	2.138
Santa Cruz .....	705	728	770	837	908
Santa Fe .....	14.184	14.483	14.886	14.556	14.624
Santiago del Estero .....	5.840	5.949	6.085	5.923	5.953
Tierra del Fuego .....	89	90	99	101	112
Tucumán .....	8.091	8.073	8.661	8.405	8.676

**Educación Primaria**  
**Edad Post-Escolar**

ANEXO 2 - Escuelas por jurisdicción

JURISDICCION	A B O				
	1970	1971	1972	1973	1974
<b>REPUBLICA ARGENTINA</b>	<b>5.586</b>	<b>4.941</b>	<b>5.381</b>	<b>6.072</b>	<b>5.482</b>
Capital Federal	281	270	248	257	251
Buenos Aires	1.191	817	1.228	1.295	1.360
Partidos del Gran Buenos Aires	523	252	387	483	532
Demás Partidos	666	565	841	812	828
Catamarca	176	130	153	176	142
Córdoba	323	295	289	363	321
Comrientes	300	283	283	314	314
Chaco	487	447	451	512	403
Chubut	88	84	87	113	108
Entre Ríos	317	326	334	351	330
Formosa	117	118	132	209	116
Jujuy	167	163	169	199	144
La Pampa	67	64	64	71	67
La Rioja	75	72	72	89	65
Mendoza	261	247	246	282	214
Misiones	153	154	154	197	155
Misiones	78	61	64	71	73
Río Negro	147	87	92	109	89
Salta	208	208	214	227	212
San Juan	281	273	280	306	247
San Luis	100	100	98	101	104
Santa Cruz	43	43	41	64	59
Santa Fe	296	281	281	314	290
Santiago del Estero	158	163	160	163	152
Tierra del Fuego	24	15	14	16	14
Turandú	248	240	228	280	252



## IV.II.3 - EDAD POST-ESCOLAR - Secciones de grado por jurisdicción

JURISDICCION	A R O				
	1970	1971	1972	1973	1974
REPUBLICA ARGENTINA .....	11.381	10.384	11.115	11.560	10.891
Capital Federal .....	857	860	876	917	921
Buenos Aires .....	1.452	2.768	3.320	3.427	3.523
Partidas del Gran Buenos Aires .....	1.478	1.180	1.466	1.605	1.718
Demás Partidas .....	1.974	1.588	1.854	1.822	1.805
Catamarca .....	200	157	155	200	165
Córdoba .....	617	597	564	584	497
Corrientes .....	593	566	578	583	585
Chaco .....	689	643	660	697	602
Chubut .....	164	154	163	190	163
Entre Ríos .....	666	594	725	693	775
Formosa .....	200	204	220	206	198
Jujuy .....	148	314	320	334	279
La Pampa .....	94	89	88	92	88
La Rioja .....	105	95	106	112	90
Mendoza .....	510	454	453	482	428
Misiones .....	258	268	270	318	273
Neuquén .....	155	137	139	136	140
Río Negro .....	202	148	168	178	195
Salta .....	440	444	473	467	440
San Juan .....	438	405	413	445	369
San Luis .....	158	164	156	141	148
Santa Cruz .....	70	68	64	67	62
Santa Fe .....	544	532	548	518	505
Santiago del Estero .....	211	234	235	232	213
Tierra del Fuego .....	24	15	14	26	21
Tucumán .....	386	374	377	420	395

## IV.II.4 - EDAD POST-ESCOLAR - Alumnos matriculados por jurisdicción

JURISDICCION	A R O				
	1970	1971	1972	1973	1974
REPUBLICA ARGENTINA .....	222.769	204.431	212.510	233.050	207.819
Capital Federal .....	14.691	14.387	14.891	14.828	14.369
Buenos Aires .....	57.584	47.042	57.053	58.809	60.250
Partidas del Gran Buenos Aires .....	30.908	23.619	28.736	29.815	31.723
Demás Partidas .....	26.676	23.423	28.317	28.994	28.527
Catamarca .....	4.978	3.860	4.438	5.077	4.093
Córdoba .....	11.692	10.686	10.390	12.676	11.153
Corrientes .....	12.345	11.742	11.418	12.482	10.970
Chaco .....	16.384	14.519	14.016	15.614	12.010
Chubut .....	3.419	3.227	2.991	4.109	3.727
Entre Ríos .....	11.719	11.767	11.628	12.977	11.866
Formosa .....	4.483	4.775	5.344	6.955	4.961
Jujuy .....	8.294	8.260	8.039	8.477	6.486
La Pampa .....	1.781	1.874	1.802	2.069	1.834
La Rioja .....	2.101	2.318	2.010	2.797	1.703
Mendoza .....	9.683	8.669	8.098	8.839	6.778
Misiones .....	6.125	6.330	6.206	7.626	6.333
Neuquén .....	3.285	2.869	2.862	2.815	2.968
Río Negro .....	4.665	3.094	3.450	3.810	3.110
Salta .....	9.832	10.149	10.502	10.409	9.331
San Juan .....	8.296	8.608	8.051	9.538	7.201
San Luis .....	3.429	3.110	2.969	3.176	2.938
Santa Cruz .....	1.542	1.491	1.338	1.889	1.584
Santa Fe .....	12.404	11.554	11.379	12.257	11.115
Santiago del Estero .....	5.160	5.436	5.229	5.328	4.818
Tierra del Fuego .....	544	477	267	403	406
Tucumán .....	8.603	8.187	8.159	10.090	8.215

## IV.11.5 - EDAD POST-ESCOLAR - Personal docente por jurisdicción

JURISDICCION	A N O				
	1970	1971	1972	1973	1974
REPUBLICA ARGENTINA .....	<u>12.240</u>	<u>11.609</u>	<u>12.444</u>	<u>12.800</u>	<u>12.438</u>
Capital Federal .....	1.196	1.254	1.354	1.222	1.227
Buenos Aires .....	3.747	3.266	3.846	3.905	3.999
Partidos del Gran Buenos Aires .....	1.762	1.441	1.711	1.823	1.946
Demás Partidos .....	1.985	1.825	2.135	2.082	2.053
Catamarca .....	200	153	182	201	171
Córdoba .....	642	618	624	656	639
Corrientes .....	629	603	605	640	662
Chaco .....	740	687	695	751	655
Chubut .....	162	158	168	202	210
Entre Ríos .....	580	600	594	607	603
Formosa .....	210	207	230	307	214
Jujuy .....	337	324	324	325	281
La Pampa .....	90	88	89	94	301
La Rioja .....	110	107	120	120	95
Mendoza .....	438	430	431	470	404
Misiones .....	282	290	298	335	351
Neuquén .....	142	139	144	147	172
Río Negro .....	229	178	183	188	171
Salta .....	500	507	543	498	488
San Juan .....	453	451	427	491	404
San Luis .....	194	188	194	180	178
Santa Cruz .....	72	68	65	88	84
Santa Fe .....	571	568	570	587	576
Santiago del Estero .....	247	280	279	257	235
Tierra del Fuego .....	24	15	14	26	22
Tucumán .....	445	430	465	503	496

## IV.11(a).2 - Escuelas por jurisdicción

JURISDICCION	A N O				
	1970	1971	1972	1973	1974
REPUBLICA ARGENTINA .....	<u>1.379</u>	<u>1.372</u>	<u>1.301</u>	<u>1.319</u>	<u>1.388</u>
Capital Federal .....	203	203	204	201	201
Buenos Aires .....	643	435	356	360	363
Partidos del Gran Buenos Aires .....	171	151	149	150	151
Demás Partidos .....	472	284	207	210	212
Catamarca .....	10	10	9	10	10
Córdoba .....	80	77	78	80	78
Corrientes .....	61	61	61	61	60
Chaco .....	41	41	40	40	41
Chubut .....	25	24	24	25	25
Entre Ríos .....	117	126	132	136	148
Formosa .....	19	19	19	19	19
Jujuy .....	33	32	32	33	31
La Pampa .....	9	8	9	9	9
La Rioja .....	7	6	7	7	7
Mendoza .....	64	62	61	59	58
Misiones .....	23	23	23	24	27
Neuquén .....	19	19	19	19	19
Río Negro .....	18	18	19	19	18
Salta .....	39	40	43	46	46
San Juan .....	37	37	32	37	37
San Luis .....	16	15	16	15	16
Santa Cruz .....	7	7	6	6	6
Santa Fe .....	61	60	60	61	61
Santiago del Estero .....	13	15	16	15	15
Tierra del Fuego .....	-	-	-	2	2
Tucumán .....	34	34	35	35	35

## IV.II(a).3 - ESCUELAS PARA ADULTOS DE NIVEL PRIMARIO - Secciones de grado por jurisdicción

JURISDICCION	A R O				
	1970	1971	1972	1973	1974
<b>REPUBLICA ARGENTINA</b> .....	<b>7.374</b>	<b>6.815</b>	<b>6.547</b>	<b>6.262</b>	<b>6.247</b>
Capital Federal .....	779	793	786	786	768
Buenos Aires .....	2.904	2.386	2.103	2.059	2.026
Partidos del Gran Buenos Aires .....	1.126	1.079	1.063	1.043	1.063
Demás Partidos .....	1.778	1.307	1.040	1.016	963
Catamarca .....	34	37	35	34	30
Córdoba .....	374	379	352	296	252
Corrientes .....	354	344	352	330	324
Chaco .....	243	237	227	223	236
Chubut .....	101	94	100	102	85
Entre Ríos .....	466	494	523	478	580
Formosa .....	102	105	103	94	92
Jujuy .....	214	183	174	167	158
La Pampa .....	36	33	33	30	29
La Rioja .....	37	29	31	30	32
Mendoza .....	313	269	267	249	290
Misiones .....	128	137	135	140	141
Neuquén .....	96	95	94	84	86
Río Negro .....	73	79	82	81	63
Salta .....	271	276	299	286	279
San Juan .....	194	169	165	176	156
San Luis .....	74	79	69	55	58
Santa Cruz .....	34	32	29	29	29
Santa Fe .....	309	311	325	265	274
Santiago del Estero .....	66	86	91	84	76
Tierra del Fuego .....	-	-	-	9	9
Tucumán .....	172	168	172	175	174

## IV.II(a).4 - ESCUELAS PARA ADULTOS DE NIVEL PRIMARIO - Alumnos matriculados por jurisdicción

JURISDICCION	A R O				
	1970	1971	1972	1973	1974
<b>REPUBLICA ARGENTINA</b> .....	<b>116.084</b>	<b>111.166</b>	<b>108.721</b>	<b>106.069</b>	<b>104.818</b>
Capital Federal .....	12.478	12.761	13.115	12.979	13.057
Buenos Aires .....	41.880	38.028	35.968	34.790	33.859
Partidos del Gran Buenos Aires .....	20.083	20.079	20.080	18.690	18.901
Demás Partidos .....	21.797	17.949	15.888	16.100	14.958
Catamarca .....	589	527	547	582	493
Corrientes .....	5.731	5.566	5.767	5.466	5.226
Chaco .....	6.031	5.838	5.880	5.945	5.679
Chubut .....	4.246	3.858	3.587	3.556	3.591
Entre Ríos .....	1.585	1.552	1.571	1.600	1.761
Formosa .....	6.693	6.903	6.928	6.878	7.149
Jujuy .....	1.928	1.958	1.883	1.910	1.843
La Pampa .....	4.154	3.791	3.630	3.387	3.206
La Rioja .....	456	478	439	412	424
Mendoza .....	460	459	428	413	417
Misiones .....	4.444	4.233	3.870	3.330	3.476
Neuquén .....	2.540	2.584	2.545	2.861	2.936
Río Negro .....	1.992	1.896	1.884	1.734	1.788
Salta .....	1.328	1.407	1.558	1.535	1.498
San Juan .....	5.239	5.367	5.564	5.005	4.917
San Luis .....	2.416	2.270	1.997	2.160	2.132
Santa Cruz .....	1.164	973	990	1.028	1.061
Santa Fe .....	654	551	484	484	480
Santiago del Estero .....	5.953	5.753	5.591	5.598	5.443
Tierra del Fuego .....	1.161	1.382	1.335	1.257	1.169
Tucumán .....	-	-	-	214	211
	2.962	3.031	3.160	2.945	2.922

## IV.II(a).5 - ESCUELAS PARA ADULTOS DE NIVEL PRIMARIO - Personal docente por jurisdicción

JURISDICCION	A N O				
	1970	1971	1972	1973	1974
<b>REPUBLICA ARGENTINA</b> .....	<b>8.129</b>	<b>7.896</b>	<b>7.871</b>	<b>7.500</b>	<b>7.698</b>
Capital Federal .....	1.102	1.180	1.264	1.091	1.154
Buenos Aires .....	3.141	2.784	2.623	2.537	2.502
Partidos del Gran Buenos Aires .....	1.354	1.289	1.305	1.261	1.291
Demás Partidos .....	1.787	1.495	1.318	1.276	1.211
Catamarca .....	34	33	32	35	33
Córdoba .....	399	400	412	368	394
Corrientes .....	390	381	379	387	406
Chaco .....	292	275	262	276	289
Chubut .....	99	98	105	114	127
Entre Ríos .....	380	400	392	392	408
Formosa .....	112	106	114	115	108
Jujuy .....	198	186	178	158	160
La Pampa .....	32	32	34	32	42
La Rioja .....	42	41	45	38	37
Mendoza .....	241	243	245	237	246
Misiones .....	150	155	163	162	219
Neuquén .....	83	97	99	95	118
Río Negro .....	91	104	97	91	99
Salta .....	331	337	369	317	319
San Juan .....	208	213	179	222	191
San Luis .....	110	98	107	94	88
Santa Cruz .....	36	32	30	30	31
Santa Fe .....	334	345	347	334	345
Santiago del Estero .....	102	132	135	109	103
Tierra del Fuego .....	-	-	-	8	3
Tucumán .....	222	224	260	258	271

## IV.II(b).2 - Centros por jurisdicción

JURISDICCION	A N O				
	1970	1971	1972	1973	1974
<b>REPUBLICA ARGENTINA</b> .....	<b>4.007</b>	<b>3.569</b>	<b>4.080</b>	<b>4.760</b>	<b>4.150</b>
Capital Federal .....	78	67	44	56	50
Buenos Aires .....	548	382	872	935	997
Partidos del Gran Buenos Aires .....	352	101	238	333	381
Demás Partidos .....	196	281	634	602	616
Catamarca .....	166	120	144	166	132
Córdoba .....	243	218	211	283	243
Corrientes .....	239	222	221	253	254
Chaco .....	446	406	411	472	362
Chubut .....	63	60	63	88	83
Entre Ríos .....	200	200	202	215	182
Formosa .....	98	99	113	190	97
Jujuy .....	134	131	137	166	113
La Pampa .....	58	56	55	62	58
La Rioja .....	68	66	65	82	58
Mendoza .....	197	185	185	223	156
Misiones .....	130	131	131	173	128
Neuquén .....	59	42	45	52	54
Río Negro .....	129	69	73	90	71
Salta .....	169	168	171	181	166
San Juan .....	244	236	248	269	210
San Luis .....	84	85	82	86	88
Santa Cruz .....	36	36	35	58	53
Santa Fe .....	235	221	221	253	229
Santiago del Estero .....	145	148	144	148	137
Tierra del Fuego .....	24	15	14	14	12
Tucumán .....	214	206	193	245	217

## IV.11(b).3 - CENTROS EDUCATIVOS DE NIVEL PRIMARIO - Secciones de grado por jurisdicción

JURISDICCION	A N O				
	1970	1971	1972	1973	1974
<b>REPUBLICA ARGENTINA</b> .....	<b>4.007</b>	<b>3.569</b>	<b>4.568</b>	<b>5.298</b>	<b>4.739</b>
Capital Federal .....	78	67	90	131	73
Buenos Aires .....	548	382	1.217	1.368	1.497
Partidos del Gran Buenos Aires .....	352	101	403	562	655
Demás Partidos .....	196	281	814	806	842
Catamarca .....	166	120	150	166	138
Córdoba .....	243	218	212	288	245
Corrientes .....	239	222	226	253	256
Chaco .....	446	406	433	474	366
Chubut .....	63	60	63	88	83
Entre Ríos .....	200	200	202	215	195
Formosa .....	98	99	117	192	106
Jujuy .....	134	131	146	167	121
La Pampa .....	58	56	55	62	59
La Rioja .....	68	66	75	82	58
Mendoza .....	197	185	186	233	158
Misiones .....	130	131	135	173	132
Neuquén .....	59	42	45	52	54
Río Negro .....	129	69	86	97	72
Salta .....	169	168	174	181	169
San Juan .....	244	236	248	269	213
San Luis .....	84	85	87	86	90
Santa Cruz .....	36	36	35	58	53
Santa Fe .....	235	221	223	253	231
Santiago del Estero .....	145	148	144	148	137
Tierra del Fuego .....	24	15	14	17	12
Tucumán .....	214	206	205	245	221

## IV.11(b).4 - CENTROS EDUCATIVOS DE NIVEL PRIMARIO - Alumnos matriculados por jurisdicción

JURISDICCION	A N O				
	1970	1971	1972	1973	1974
<b>REPUBLICA ARGENTINA</b> .....	<b>106.685</b>	<b>93.265</b>	<b>103.809</b>	<b>126.981</b>	<b>102.981</b>
Capital Federal .....	2.213	1.776	1.776	1.849	1.312
Buenos Aires .....	15.704	9.014	21.085	24.019	26.391
Partidos del Gran Buenos Aires .....	10.825	3.540	8.656	11.125	12.822
Demás Partidos .....	4.879	5.474	12.429	12.894	13.569
Catamarca .....	4.389	3.333	3.891	4.495	3.600
Córdoba .....	5.961	5.120	4.623	7.210	5.827
Corrientes .....	6.314	5.904	5.538	6.537	5.291
Chaco .....	12.138	10.661	10.429	12.058	8.419
Chubut .....	1.564	1.675	1.420	2.509	1.966
Entre Ríos .....	5.026	4.864	4.700	6.099	4.717
Formosa .....	2.555	2.817	3.461	5.045	2.718
Jujuy .....	4.140	4.469	4.409	5.090	3.280
La Pampa .....	1.325	1.396	1.363	1.657	1.410
La Rioja .....	1.641	1.859	1.582	2.384	1.286
Mendoza .....	5.239	4.436	4.228	5.509	3.302
Misiones .....	3.585	3.746	3.661	4.765	3.397
Neuquén .....	1.293	973	978	1.081	1.180
Río Negro .....	3.337	1.687	1.892	2.275	1.612
Salta .....	4.593	4.782	4.938	5.404	4.414
San Juan .....	5.880	6.338	6.054	7.378	5.069
San Luis .....	2.265	2.137	1.979	2.148	1.877
Santa Cruz .....	888	940	854	1.405	1.104
Santa Fe .....	6.451	5.801	5.788	6.659	5.672
Santiago del Estero .....	3.999	4.054	3.894	4.071	3.649
Tierra del Fuego .....	544	477	267	189	195
Tucumán .....	5.641	5.156	4.999	7.145	5.293

## IV.11(b).5 - CENTROS EDUCATIVOS DE NIVEL PRIMARIO - Personal docente por jurisdicción

JURISDICCION	A N O				
	1970	1971	1972	1973	1974
REPUBLICA ARGENTINA .....	4.111	3.713	4.573	5.300	4.740
Capital Federal .....	94	74	90	131	73
Buenos Aires .....	606	482	1.223	1.368	1.497
Partidos del Gran Buenos Aires .....	408	152	406	562	655
Demás Partidos .....	198	330	817	806	842
Catamarca .....	156	120	150	166	138
Córdoba .....	243	218	212	288	245
Corrientes .....	239	222	226	253	256
Chaco .....	448	412	433	475	366
Chubut .....	63	60	63	88	83
Entre Ríos .....	200	200	202	215	195
Formosa .....	98	101	116	192	106
Jujuy .....	139	138	146	167	121
La Pampa .....	58	56	55	62	59
La Rioja .....	68	66	75	82	58
Mendoza .....	197	187	186	233	158
Misiones .....	132	135	135	173	132
Neuquén .....	59	42	45	52	54
Río Negro .....	138	74	86	97	72
Salta .....	169	170	174	181	169
San Juan .....	245	238	248	269	213
San Luis .....	84	90	87	86	90
Santa Cruz .....	36	36	35	58	53
Santa Fe .....	237	223	223	253	231
Santiago del Estero .....	145	148	144	148	137
Tierra del Fuego .....	24	15	14	18	13
Tucumán .....	223	206	205	245	221

# Educación Media

## V- EDUCACION MEDIA

71

V.1 - Su evolución en los últimos 5 años

TOTAL DE :	A N O				
	1970	1971	1972	1973	1974
<u>Establecimientos</u> .....	<u>4.304</u>	<u>4.325</u>	<u>4.349</u>	<u>4.415</u>	<u>4.577</u>
<u>Divisiones</u> .....	<u>13.646</u>	<u>14.536</u>	<u>16.304</u>	<u>17.284</u>	<u>18.389</u>
<u>Alumnos matriculados</u> .....	<u>980.558</u>	<u>1.024.210</u>	<u>1.078.945</u>	<u>1.125.715</u>	<u>1.197.729</u>
<u>Profesores</u> .....	<u>135.991</u>	<u>137.707</u>	<u>143.234</u>	<u>148.483</u>	<u>153.480</u>
<b>CICLO BASICO-BACHILLERATOS</b>					
Establecimientos .....	1.794	1.707	1.741	1.720	1.774
Divisiones .....	13.402	13.676	13.712	13.965	14.183
Alumnos Matriculados .....	405.435	408.697	410.532	422.652	440.304
Profesores .....	57.785	57.219	58.785	59.521	61.376
<b>COMERCIAL</b>					
Establecimientos .....	1.208	1.267	1.265	1.349	1.419
Divisiones .....	9.201	9.903	10.425	11.133	12.071
Alumnos Matriculados .....	276.728	301.397	320.321	355.548	392.511
Profesores .....	39.287	40.121	43.016	45.473	48.325
<b>TECNICA</b>					
Establecimientos .....	1.042	1.071	1.067	1.060	1.084
Divisiones .....	10.362	10.271	11.423	11.459	11.393
Alumnos Matriculados .....	263.623	277.217	289.345	307.662	322.710
Profesores .....	34.092	35.174	36.090	37.819	39.848

V.1 - Su evolución en los últimos 5 años

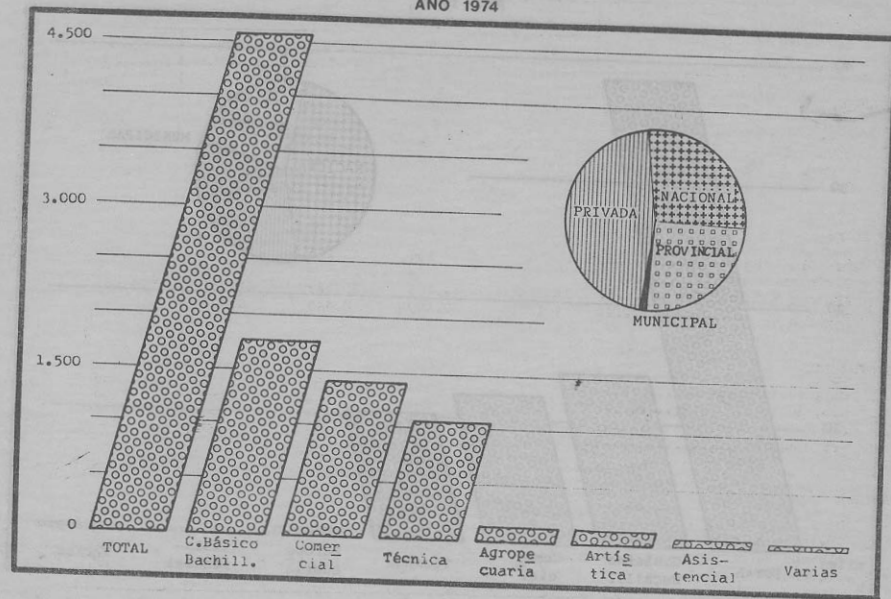
(Conclusión)

TOTAL DE :	AÑO				
	1970	1971	1972	1973	1974
<b>AGROPECUARIA</b>					
Establecimientos .....	73	87	87	97	110
Divisiones .....	242	286	312	379	434
Alumnos Matriculados .....	5.732	6.520	7.021	8.297	9.249
Profesores .....	1.122	1.333	1.465	1.724	1.812
<b>ARTISTICA</b>					
Establecimientos .....	99	106	106	108	107
Divisiones .....	-	-	-	-	-
Alumnos Matriculados .....	18.374	19.605	20.385	21.281	24.683
Profesores .....	2.133	2.329	2.443	2.533	2.751
<b>ASISTENCIAL</b>					
Establecimientos .....	64	61	57	55	59
Divisiones .....	182	149	136	103	120
Alumnos Matriculados .....	4.275	3.679	3.867	3.193	3.685
Profesores .....	1.038	938	826	771	773
<b>VARIAS</b>					
Establecimientos .....	24	26	26	26	24
Divisiones .....	257	251	296	245	188
Alumnos Matriculados .....	6.391	7.095	7.474	7.082	4.587
Profesores .....	534	593	609	642	595

## EDUCACION MEDIA

ESTABLECIMIENTOS POR MODALIDAD Y DEPENDENCIA

AÑO 1974

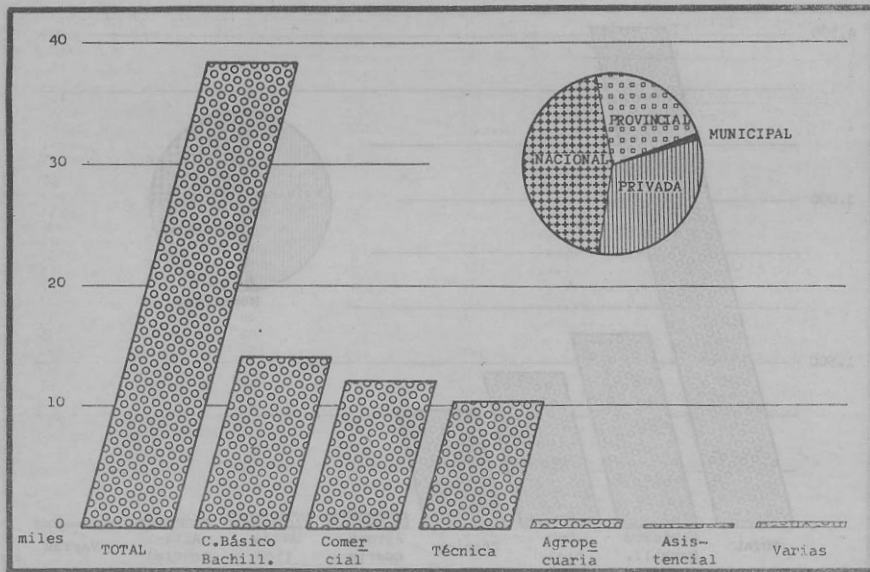




## EDUCACION MEDIA

DIVISIONES POR MODALIDAD Y DEPENDENCIA

AÑO 1974



## V.2 - Establecimientos por jurisdicción

JURISDICCION	AÑO				
	1970	1971	1972	1973	1974
<b>REPUBLICA ARGENTINA</b> .....	<b>4.304</b>	<b>4.325</b>	<b>4.349</b>	<b>4.415</b>	<b>4.577</b>
Capital Federal .....	513	515	509	521	522
Buenos Aires .....	1.511	1.469	1.503	1.484	1.519
Partidos del Gran Buenos Aires .....	684	672	672	684	692
Demás Partidos .....	827	797	831	800	827
Catamarca .....	39	41	39	37	40
Córdoba .....	519	527	526	525	541
Corrientes .....	119	123	125	132	134
Chaco .....	72	77	77	79	84
Chubut .....	33	36	31	34	36
Entre Ríos .....	160	164	156	170	173
Formosa .....	22	25	26	28	34
Jujuy .....	30	32	34	34	45
La Pampa .....	48	51	48	50	53
La Rioja .....	32	31	32	31	36
Mendoza .....	184	186	185	186	191
Misiones .....	68	70	70	75	79
Neuquén .....	29	33	35	34	40
Río Negro .....	61	61	62	64	64
Salta .....	84	91	94	101	115
San Juan .....	39	44	44	45	50
San Luis .....	53	55	55	55	54
Santa Cruz .....	21	22	22	28	32
Santa Fe .....	503	503	505	518	542
Santiago del Estero .....	55	54	54	60	64
Tierra del Fuego .....	5	6	5	7	7
Tucumán .....	107	109	112	117	122

## v.2.1 - Establecimientos por dependencia y modalidad

DEPENDENCIA / MODALIDAD	A R O				
	1970	1971	1972	1973	1974
<b>NACIONAL</b> .....	<u>1.175</u>	<u>1.178</u>	<u>1.195</u>	<u>1.197</u>	<u>1.254</u>
Ciclo Básico-Bachilleratos .....	454	442	445	444	453
Comercial .....	275	279	290	310	342
Técnica .....	402	404	404	389	404
Agropecuaria .....	23	32	35	34	34
Artística .....	14	13	13	12	15
Asistencial .....	2	2	2	3	2
Varias .....	5	6	6	5	4
<b>PROVINCIAL</b> .....	<u>1.029</u>	<u>1.021</u>	<u>1.071</u>	<u>1.090</u>	<u>1.178</u>
Ciclo Básico-Bachilleratos .....	214	162	200	188	238
Comercial .....	234	256	261	283	310
Técnica .....	476	497	501	503	514
Agropecuaria .....	23	21	23	29	30
Artística .....	59	64	65	65	62
Asistencial .....	11	10	9	9	12
Varias .....	12	11	12	13	14

## v.2.1 - Establecimientos por dependencia y modalidad

(Conclusión)

DEPENDENCIA / MODALIDAD	A R O				
	1970	1971	1972	1973	1974
<b>MUNICIPAL</b> .....	<u>38</u>	<u>45</u>	<u>43</u>	<u>40</u>	<u>37</u>
Ciclo Básico-Bachilleratos .....	2	2	2	2	2
Comercial .....	-	-	-	-	-
Técnica .....	12	15	14	9	7
Agropecuaria .....	2	2	2	2	2
Artística .....	16	19	18	20	19
Asistencial .....	3	4	4	4	4
Varias .....	3	3	3	3	3
<b>PRIVADA</b> .....	<u>2.062</u>	<u>2.081</u>	<u>2.040</u>	<u>2.086</u>	<u>2.108</u>
Ciclo Básico-Bachilleratos .....	1.124	1.101	1.094	1.086	1.081
Comercial .....	699	732	714	756	767
Técnica .....	152	155	148	159	159
Agropecuaria .....	25	32	27	32	44
Artística .....	10	10	10	11	11
Asistencial .....	48	45	42	39	41
Varias .....	4	6	5	5	5

## V.4 - Alumnos matriculados por jurisdicción

JURISDICCION	A N O				
	1970	1971	1972	1973	1974
<b>REPUBLICA ARGENTINA</b> .....	<b>980.558</b>	<b>1.026.210</b>	<b>1.058.945</b>	<b>1.125.715</b>	<b>1.197.729</b>
Capital Federal .....	177.720	180.721	184.431	190.400	196.952
Buenos Aires .....	341.511	359.124	374.611	396.087	419.258
Partidas del Gran Buenos Aires .....	191.937	201.045	212.163	225.882	240.788
Demás Partidos .....	149.574	158.079	162.448	170.205	178.470
Catamarca .....	7.692	7.805	7.607	8.536	9.281
Córdoba .....	98.941	104.171	105.253	113.175	118.071
Corrientes .....	20.901	21.907	23.311	25.248	27.304
Chaco .....	15.195	16.098	17.340	19.157	21.971
Chubut .....	6.112	6.891	6.807	7.127	8.113
Entre Ríos .....	31.864	32.921	33.581	36.394	39.149
Formosa .....	5.273	5.999	6.586	7.701	8.444
Jujuy .....	8.431	9.379	10.106	11.058	13.914
La Pampa .....	5.215	5.704	5.938	6.466	7.251
La Rioja .....	5.996	6.314	6.817	7.465	8.402
Mendoza .....	43.015	44.730	45.298	48.916	51.527
Misiones .....	11.791	12.506	13.554	14.862	16.409
Neuquén .....	4.310	5.082	5.403	6.229	6.885
Río Negro .....	7.440	8.178	8.427	9.284	10.347
Salta .....	20.775	22.878	23.954	26.944	30.361
San Juan .....	13.236	13.719	14.683	15.810	17.911
San Luis .....	8.799	8.485	8.582	9.340	9.818
Santa Cruz .....	2.413	2.779	3.143	3.555	3.971
Santa Fe .....	98.862	101.357	103.591	107.562	113.420
Santiago del Estero .....	14.523	14.626	15.453	16.644	17.515
Tierra del Fuego .....	507	495	540	659	717
Tucumán .....	30.436	32.341	33.929	37.096	40.738

## V.4.1 - Alumnos matriculados por dependencia y modalidad

DEPENDENCIA / MODALIDAD	A N O				
	1970	1971	1972	1973	1974
<b>NACIONAL</b> .....	<b>463.971</b>	<b>477.316</b>	<b>500.292</b>	<b>532.024</b>	<b>562.759</b>
Ciclo Básico-Bachilleratos ....	181.859	180.241	186.004	192.124	195.969
Comercial .....	125.764	132.266	140.115	153.586	168.983
Técnica .....	147.462	154.888	163.668	175.069	188.023
Agropecuaria .....	2.719	2.965	3.276	3.523	3.669
Artística .....	2.972	3.358	3.495	3.827	4.768
Asistencial .....	127	93	97	133	147
Varias .....	3.068	3.505	3.637	3.762	4.200
<b>PROVINCIAL</b> .....	<b>181.168</b>	<b>199.772</b>	<b>205.501</b>	<b>225.836</b>	<b>247.603</b>
Ciclo Básico-Bachilleratos ....	29.692	35.083	30.534	36.473	43.669
Comercial .....	48.942	58.119	64.502	73.210	83.484
Técnica .....	89.318	92.942	95.588	101.072	103.034
Agropecuaria .....	1.136	1.005	1.287	1.623	1.723
Artística .....	9.961	10.717	11.361	11.131	13.045
Asistencial .....	391	402	482	394	559
Varias .....	1.728	1.504	1.747	1.933	2.089

## V.4.1 - Alumnos matriculados por dependencia y modalidad

(Conclusión)

DEPENDENCIA / MODALIDAD	A N O				
	1970	1971	1972	1973	1974
<b>M U N I C I P A L</b> .....	<u>10.638</u>	<u>11.687</u>	<u>11.682</u>	<u>11.659</u>	<u>10.856</u>
Ciclo Básico-Bachilleratos ....	62	111	130	159	160
Comercial .....	-	-	-	-	-
Técnica .....	4.721	5.243	5.211	4.784	3.327
Agropecuaria .....	96	119	158	180	186
Artística .....	4.703	4.798	4.817	5.503	6.156
Asistencial .....	273	383	251	263	284
Varias .....	783	1.033	1.115	770	743
<b>P R I V A D A</b> .....	<u>324.781</u>	<u>335.435</u>	<u>341.470</u>	<u>376.196</u>	<u>376.511</u>
Ciclo Básico-Bachilleratos ....	193.822	193.262	193.864	193.896	200.506
Comercial .....	102.022	111.012	115.704	128.752	140.044
Técnica .....	22.122	24.144	24.878	26.737	28.326
Agropecuaria .....	1.781	2.431	2.300	2.971	3.671
Artística .....	738	732	712	820	714
Asistencial .....	3.484	2.801	3.037	2.403	2.695
Varias .....	812	1.053	975	617	555

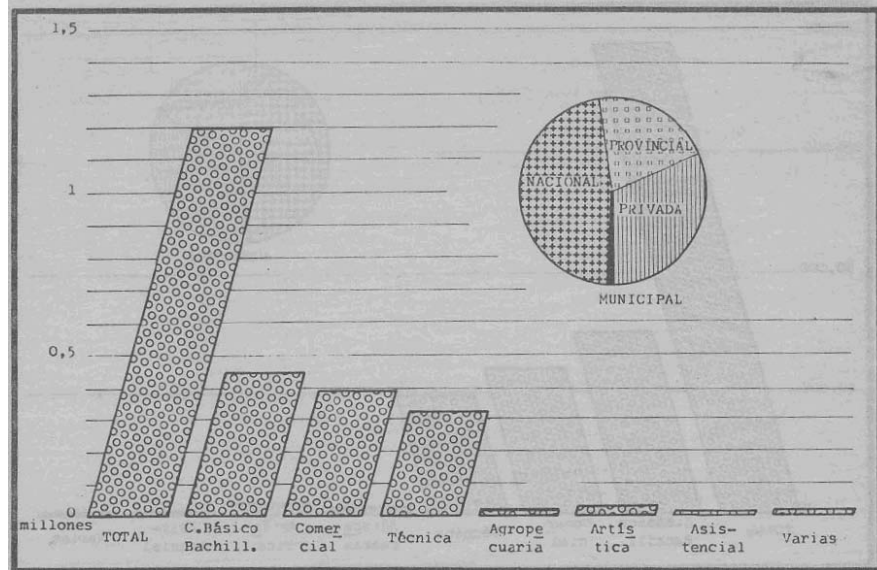
## V.4.2 - Alumnos matriculados por sexo y modalidad

SEXO / MODALIDAD	A N O				
	1970	1971	1972	1973	1974
<b>V A R O N E S</b> .....	<u>469.225</u>	<u>491.171</u>	<u>510.304</u>	<u>541.084</u>	<u>574.829</u>
Ciclo Básico - Bachilleratos ...	158.524	161.515	165.494	170.665	174.846
Comercial .....	129.412	135.463	138.971	148.289	161.281
Técnica .....	167.220	178.887	189.471	204.804	219.966
Agropecuaria .....	4.943	5.611	5.920	6.947	7.567
Artística .....	5.689	6.235	6.554	6.509	7.884
Asistencial .....	572	381	553	498	552
Varias .....	2.865	3.081	3.351	3.372	2.733
<b>M U J E R E S</b> .....	<u>511.333</u>	<u>533.037</u>	<u>548.641</u>	<u>584.631</u>	<u>622.900</u>
Ciclo Básico - Bachilleratos ...	246.911	247.182	245.038	251.987	265.458
Comercial .....	147.316	165.934	181.350	207.259	231.230
Técnica .....	96.403	98.330	99.874	102.858	102.744
Agropecuaria .....	789	909	2.211	1.350	1.682
Artística .....	12.685	13.370	13.831	14.772	16.799
Asistencial .....	3.703	3.298	3.314	2.695	3.133
Varias .....	3.526	4.014	4.123	3.710	1.854

## EDUCACION MEDIA

ALUMNOS MATRICULADOS POR MODALIDAD Y DEPENDENCIA

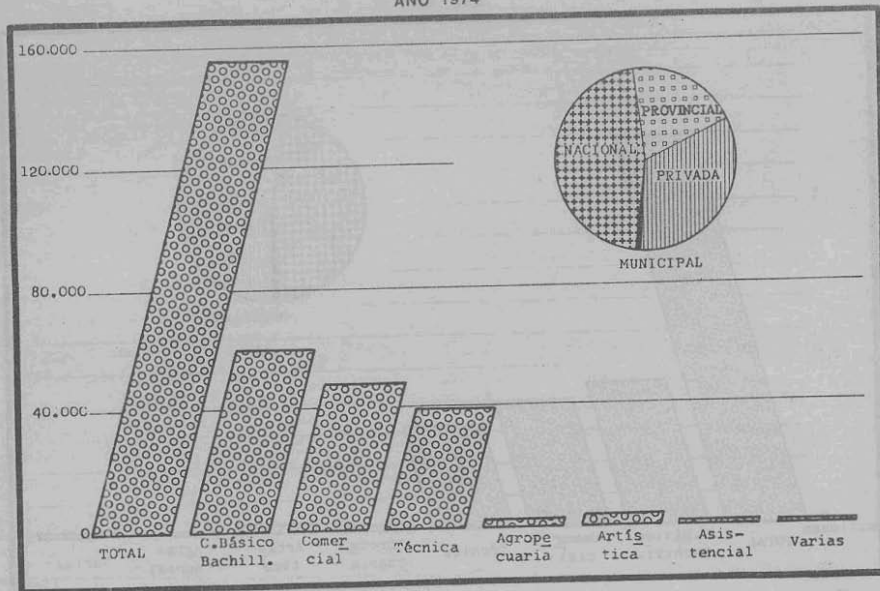
AÑO 1974



## V.5 - Profesores por jurisdicción

JURISDICCION	AÑO				
	1970	1971	1972	1973	1974
<b>REPUBLICA ARGENTINA</b> .....	<b>135.991</b>	<b>137.707</b>	<b>143.234</b>	<b>148.483</b>	<b>155.480</b>
Capital Federal .....	25.523	25.295	25.636	25.573	26.050
Buenos Aires .....	46.242	46.748	49.147	50.898	52.661
Partidos del Gran Buenos Aires .....	23.383	23.463	25.153	26.061	26.843
Demás Partidos .....	22.859	23.285	23.994	24.837	25.818
Catamarca .....	1.219	1.270	1.242	1.287	1.360
Córdoba .....	14.801	14.790	15.383	16.103	16.267
Corrientes .....	2.896	3.000	3.092	3.388	3.465
Chaco .....	2.096	2.111	2.209	2.337	2.648
Chubut .....	893	980	907	1.074	1.169
Entre Ríos .....	4.691	4.762	4.794	5.121	5.511
Formosa .....	545	637	708	796	931
Jujuy .....	947	997	1.094	1.204	1.537
La Pampa .....	967	1.080	1.040	1.130	1.225
La Rioja .....	767	811	833	827	980
Mendoza .....	6.052	6.228	6.431	6.824	7.082
Misiones .....	1.505	1.658	1.739	1.828	1.952
Neuquén .....	743	794	835	864	1.010
Río Negro .....	1.388	1.573	1.538	1.698	1.753
Salta .....	2.325	2.255	2.487	2.755	3.089
San Juan .....	1.811	1.998	1.973	2.087	2.367
San Luis .....	1.291	1.377	1.638	1.562	1.604
Santa Cruz .....	578	524	554	634	699
Santa Fe .....	13.225	13.105	13.818	13.906	15.117
Santiago del Estero .....	1.838	1.860	1.979	2.104	2.261
Tierra del Fuego .....	79	88	76	95	106
Tucumán .....	3.569	3.736	4.081	4.388	4.636

EDUCACION MEDIA  
PROFESORES POR MODALIDAD Y DEPENDENCIA  
AÑO 1974



## V.5.1 - Profesor por día y localidad

DEPENDENCIA / MODAL	AÑO				
	1970	1971	1972	1973	1974
<b>NACIONAL</b> .....	62.822	63.347	65.852	68.047	71.764
Ciclo Básico-Bachilleratos ....	24.404	24.391	25.336	25.559	26.064
Comercial .....	15.268	15.459	16.517	17.467	18.786
Técnica .....	21.824	22.125	22.504	23.452	25.187
Agropecuaria .....	434	518	611	631	656
Artística .....	635	634	667	700	872
Asistencial .....	44	30	27	44	23
Varias .....	213	190	190	194	176
<b>PROVINCIAL</b> .....	22.882	24.398	25.602	28.325	30.900
Ciclo Básico-Bachilleratos ....	4.902	5.181	5.155	6.050	7.427
Comercial .....	7.443	8.064	8.611	9.559	10.498
Técnica .....	8.801	9.274	9.841	10.517	10.741
Agropecuaria .....	316	294	339	441	478
Artística .....	1.106	1.229	1.291	1.367	1.367
Asistencial .....	88	111	99	88	95
Varias .....	226	245	266	303	294

(Conclusión)

## V.5.1 - Profesores por dependencia y modalidad

DEPENDENCIA / MODALIDAD	A N O				
	1970	1971	1972	1973	1974
<b>M U N I C I P A L</b> .....	<u>716</u>	<u>823</u>	<u>852</u>	<u>797</u>	<u>796</u>
Ciclo Básico-Bachilleratos ....	35	25	44	53	61
Comercial .....	-	-	-	-	-
Técnica .....	338	370	346	291	273
Agropecuaria .....	16	16	16	16	17
Artística .....	276	331	363	354	366
Asistencial .....	25	48	47	45	39
Varias .....	26	33	36	38	38
<b>P E R I V A D A</b> .....	<u>49.571</u>	<u>49.139</u>	<u>50.928</u>	<u>51.314</u>	<u>52.020</u>
Ciclo Básico-Bachilleratos ....	28.444	27.622	28.250	27.859	27.822
Comercial .....	16.576	16.598	17.888	18.447	19.041
Técnica .....	3.129	3.405	3.399	3.559	3.647
Agropecuaria .....	356	505	499	636	661
Artística .....	116	135	122	112	146
Asistencial .....	881	749	653	594	616
Varias .....	69	125	117	107	87

## V.5.2 - Profesores por sexo y modalidad

SEXO / MODALIDAD	A N O				
	1970	1971	1972	1973	1974
<b>V A R O N E S</b> .....	<u>51.841</u>	<u>52.436</u>	<u>54.408</u>	<u>56.556</u>	<u>58.518</u>
Ciclo Básico-Bachilleratos ....	15.936	15.762	16.062	16.274	16.767
Comercial .....	13.556	13.608	14.694	15.468	15.951
Técnica .....	19.664	20.340	20.911	21.968	22.891
Agropecuaria .....	707	816	841	1.019	1.031
Artística .....	887	948	987	965	1.026
Asistencial .....	732	592	525	454	436
Varias .....	359	371	388	408	416
<b>M U J E R E S</b> .....	<u>84.150</u>	<u>85.271</u>	<u>88.826</u>	<u>91.927</u>	<u>96.962</u>
Ciclo Básico-Bachilleratos ....	41.849	41.457	42.723	43.247	44.609
Comercial .....	25.731	26.513	28.322	30.005	32.374
Técnica .....	14.428	14.834	15.179	15.851	16.957
Agropecuaria .....	415	517	624	705	781
Artística .....	1.246	1.381	1.456	1.568	1.725
Asistencial .....	306	347	301	317	337
Varias .....	175	222	221	234	179

88

## V.1 - CICLO BASICO - BACHILLERATOS

## V.1.2 - Establecimientos por jurisdicción

JURISDICCION	A R O				
	1970	1971	1972	1973	1974
REPUBLICA ARGENTINA .....	<u>1.794</u>	<u>1.707</u>	<u>1.741</u>	<u>1.720</u>	<u>1.774</u>
Capital Federal .....	243	234	238	238	237
Buenos Aires .....	697	618	651	608	619
Partidos del Gran Buenos Aires .....	317	291	289	279	277
Demás Partidos .....	380	327	362	329	342
Catamarca .....	17	17	16	17	17
Córdoba .....	215	210	213	207	207
Corrientes .....	45	44	44	51	50
Chaco .....	25	29	28	32	37
Chubut .....	16	17	15	14	15
Entre Ríos .....	72	73	69	75	74
Formosa .....	11	11	11	12	14
Jujuy .....	12	12	13	12	17
La Pampa .....	19	19	18	19	20
La Rioja .....	16	16	17	17	18
Mendoza .....	66	68	65	73	79
Misiones .....	29	28	28	31	39
Neuquén .....	8	10	9	8	9
Río Negro .....	26	26	28	25	26
Salta .....	24	25	24	26	30
San Juan .....	18	21	22	22	24
San Luis .....	18	19	20	20	20
Santa Cruz .....	11	11	10	11	13
Santa Fe .....	135	128	133	133	138
Santiago del Estero .....	27	27	25	27	29
Tierra del Fuego .....	3	3	3	3	3
Tucumán .....	41	41	41	39	39

## V.1.4 - CICLO BASICO-BACHILLERATOS - Alumnos matriculados por jurisdicción

JURISDICCION	A R O				
	1970	1971	1972	1973	1974
REPUBLICA ARGENTINA .....	<u>405.435</u>	<u>408.697</u>	<u>410.532</u>	<u>422.652</u>	<u>440.304</u>
Capital Federal .....	76.231	74.950	75.629	76.157	76.503
Buenos Aires .....	136.711	139.682	139.930	142.954	147.481
Partidos del Gran Buenos Aires .....	73.778	74.792	75.222	75.961	77.896
Demás Partidos .....	62.933	64.890	64.308	66.993	69.585
Catamarca .....	3.939	3.966	3.879	4.322	4.566
Córdoba .....	43.452	43.304	43.243	43.358	45.146
Corrientes .....	9.906	10.062	10.567	11.123	11.738
Chaco .....	7.580	7.830	7.952	8.879	10.071
Chubut .....	2.834	2.915	3.008	2.980	3.136
Entre Ríos .....	14.209	14.323	14.247	15.533	16.003
Formosa .....	2.824	3.141	3.434	3.912	4.083
Jujuy .....	4.380	4.401	4.617	4.950	5.739
La Pampa .....	2.741	2.764	2.830	3.050	3.295
La Rioja .....	2.853	2.968	3.236	3.508	3.840
Mendoza .....	17.498	17.646	17.433	19.642	20.628
Misiones .....	6.314	6.457	6.735	7.258	8.563
Neuquén .....	1.262	1.449	1.288	1.430	1.709
Río Negro .....	3.526	3.863	3.865	4.097	4.509
Salta .....	8.832	8.954	8.763	9.502	10.619
San Juan .....	6.577	6.737	7.134	7.754	8.449
San Luis .....	3.999	3.861	3.784	3.956	4.099
Santa Cruz .....	1.172	1.236	1.451	1.371	1.608
Santa Fe .....	27.517	27.311	27.327	25.800	26.304
Santiago del Estero .....	7.057	6.818	6.911	7.272	7.999
Tierra del Fuego .....	378	350	373	333	309
Tucumán .....	13.643	13.709	13.296	13.511	13.907



## V.1.5 - CICLO BASICO-BACHILLERATOS - Profesores por jurisdicción

JURISDICCION	A N O				
	1970	1971	1972	1973	1974
REPUBLICA ARGENTINA .....	57.785	57.219	58.785	59.521	61.376
Capital Federal .....	10.629	10.394	10.599	10.295	10.349
Buenos Aires .....	19.467	19.283	19.933	20.061	20.142
Partidos del Gran Buenos Aires .....	9.227	9.043	9.529	9.545	9.393
Demás Partidos .....	10.240	10.240	10.404	10.516	10.749
Catamarca .....	669	665	621	695	670
Córdoba .....	6.747	6.538	6.743	6.731	6.609
Corrientes .....	1.451	1.488	1.463	1.586	1.626
Chaco .....	986	972	1.040	1.109	1.242
Chubut .....	373	388	366	416	446
Entre Ríos .....	2.160	2.230	2.160	2.384	2.497
Formosa .....	279	323	322	384	455
Jujuy .....	374	384	423	445	552
La Pampa .....	446	474	457	510	550
La Rioja .....	410	422	415	388	435
Mendoza .....	2.588	2.726	2.667	3.124	3.448
Misiones .....	705	724	757	807	1.008
Neuquén .....	217	245	236	228	281
Río Negro .....	690	798	728	749	789
Salta .....	1.053	925	1.015	1.005	1.140
San Juan .....	889	932	985	1.017	1.091
San Luis .....	625	653	678	699	683
Santa Cruz .....	303	244	247	270	304
Santa Fe .....	4.281	3.938	4.224	3.948	4.318
Santiago del Estero .....	927	895	964	1.019	1.099
Tierra del Fuego .....	63	62	61	67	68
Tucumán .....	1.453	1.516	1.631	1.584	1.574

## V.II-COMERCIAL

## V.II.2 - Establecimientos por jurisdicción

JURISDICCION	A N O				
	1970	1971	1972	1973	1974
REPUBLICA ARGENTINA .....	1.208	1.267	1.265	1.349	1.419
Capital Federal .....	172	182	179	194	192
Buenos Aires .....	419	436	437	456	474
Partidos del Gran Buenos Aires .....	222	233	233	247	253
Demás Partidos .....	197	203	204	209	221
Catamarca .....	5	5	5	5	7
Córdoba .....	168	178	173	182	193
Corrientes .....	20	24	24	25	28
Chaco .....	20	21	21	21	24
Chubut .....	7	8	7	7	9
Entre Ríos .....	43	46	45	48	51
Formosa .....	4	4	5	6	10
Jujuy .....	5	6	7	7	11
La Pampa .....	12	13	13	13	13
La Rioja .....	4	4	4	4	5
Mendoza .....	49	48	49	51	56
Misiones .....	18	22	22	22	19
Neuquén .....	10	10	12	14	15
Río Negro .....	18	18	17	21	21
Salta .....	16	15	17	21	24
San Juan .....	6	7	7	7	8
San Luis .....	9	10	10	11	11
Santa Cruz .....	7	7	7	9	10
Santa Fe .....	161	168	168	179	188
Santiago del Estero .....	7	7	7	7	8
Tierra del Fuego .....	(x)	(x)	(x)	3(x)	3(x)
Tucumán .....	28	28	29	36	39

(x) Funciona un establecimiento polivalente que se considera en CICLO BASICO-BACHILLERATOS

## V.II .4 - COMERCIAL - Alumnos matriculados por jurisdicción

JURISDICCION	A R O				
	1970	1971	1972	1973	1974
REPUBLICA ARGENTINA .....	276.728	301.397	320.321	355.548	392.511
Capital Federal .....	54.894	57.116	58.911	63.657	67.190
Buenos Aires .....	95.168	103.795	112.813	124.164	136.804
Partidos del Gran Buenos Aires .....	61.194	69.150	75.591	83.507	92.385
Demás Partidos .....	12.174	14.645	37.222	40.657	44.419
Catamarca .....	1.469	1.512	1.496	1.727	2.036
Córdoba .....	29.390	33.542	33.552	37.887	41.616
Corrientes .....	4.093	4.621	5.341	6.059	7.064
Chaco .....	4.209	4.668	5.341	5.892	7.182
Chubut .....	1.718	2.005	2.054	2.018	2.620
Entre Ríos .....	8.845	9.928	10.338	11.392	13.133
Formosa .....	1.471	1.559	1.727	2.056	2.711
Jujuy .....	1.506	2.176	2.501	2.726	4.606
La Pampa .....	1.343	1.527	1.637	1.728	1.943
La Rioja .....	1.482	1.568	1.633	1.936	2.482
Mendoza .....	13.311	14.473	15.295	16.974	17.695
Misiones .....	2.807	3.329	3.847	4.380	4.798
Neuquén .....	1.626	1.983	2.262	2.784	2.642
Río Negro .....	2.788	3.075	3.165	3.576	4.184
Salta .....	4.979	5.654	6.496	7.755	8.763
San Juan .....	2.054	2.248	2.433	2.689	3.043
San Luis .....	1.494	1.602	1.637	1.842	2.041
Santa Cruz .....	754	807	931	1.139	1.216
Santa Fe .....	30.368	32.567	34.322	37.857	41.403
Santiago del Estero .....	2.146	2.384	2.574	2.795	2.927
Tierra del Fuego .....	49	48	86	217	307
Tucumán .....	8.484	9.210	9.929	12.298	14.105

## V.II .5 - COMERCIAL - Profesores por jurisdicción

93

JURISDICCION	A R O				
	1970	1971	1972	1973	1974
REPUBLICA ARGENTINA .....	39.287	40.121	43.016	45.473	48.325
Capital Federal .....	7.600	7.503	7.862	8.095	8.055
Buenos Aires .....	13.385	13.582	14.862	15.243	16.261
Partidos del Gran Buenos Aires .....	7.923	8.058	8.964	9.074	9.649
Demás Partidos .....	5.462	5.524	5.898	6.169	6.612
Catamarca .....	199	220	262	226	259
Córdoba .....	4.621	4.868	4.974	5.403	5.638
Chaco .....	586	622	695	735	803
Chubut .....	587	647	614	638	786
Entre Ríos .....	210	255	207	232	276
Formosa .....	1.276	1.287	1.399	1.463	1.636
Jujuy .....	130	137	168	185	256
La Pampa .....	194	243	256	280	475
La Rioja .....	265	292	280	292	330
Mendoza .....	144	144	160	172	241
Misiones .....	1.896	1.955	2.113	2.406	2.371
Neuquén .....	390	441	492	525	511
Río Negro .....	273	275	325	381	392
Salta .....	432	487	496	582	614
San Juan .....	572	573	662	859	948
San Luis .....	287	323	328	357	408
Santa Cruz .....	274	372	306	308	337
Santa Fe .....	166	174	173	207	226
Santiago del Estero .....	4.554	4.555	4.946	5.123	5.619
Tierra del Fuego .....	254	259	288	321	329
Tucumán .....	(x)	(x)	(x)	16(x)	25(x)
	992	2.005	1.148	1.424	1.529

(x) Se consideran los profesores en CICLO BASICO-BACHILLERATOS

## V.III-TECNICA

## V.III.2 - Establecimientos por jurisdicción

JURISDICCION	A R O				
	1970	1971	1972	1973	1974
REPUBLICA ARGENTINA .....	1.042	1.071	1.067	1.060	1.084
Capital Federal .....	68	68	63	63	64
Buenos Aires .....	325	341	343	346	348
Partidos del Gran Buenos Aires .....	126	129	133	138	143
Demás Partidos .....	199	212	210	208	205
Catamarca .....	12	13	13	10	11
Córdoba .....	105	109	109	105	110
Corrientes .....	45	45	46	44	44
Chaco .....	20	21	21	20	17
Chubut .....	9	10	8	10	9
Entre Ríos .....	35	35	33	34	35
Formosa .....	5	5	5	5	7
Jujuy .....	11	11	11	12	14
La Pampa .....	10	10	9	9	11
La Rioja .....	11	10	10	9	11
Mendoza .....	62	64	66	58	52
Misiones .....	15	14	14	15	15
Neuquén .....	7	9	10	9	11
Río Negro .....	14	15	14	15	15
Salta .....	38	42	44	45	52
San Juan .....	13	12	11	12	13
San Luis .....	22	21	19	18	17
Santa Cruz .....	3	3	5	7	8
Santa Fe .....	173	173	171	174	175
Santiago del Estero .....	14	13	13	14	16
Tierra del Fuego .....	2	3	2	1	1
Tucumán .....	23	24	27	25	28

(x) Funciona un establecimiento polivalente que se considera en CICLO BASICO-BACHILLERATOS

## V.IIIA - TECNICA - Alumnos matriculados por jurisdicción

JURISDICCION	A R O				
	1970	1971	1972	1973	1974
REPUBLICA ARGENTINA .....	261.621	277.217	289.345	307.662	322.710
Capital Federal .....	40.928	42.367	42.916	44.456	46.853
Buenos Aires .....	101.200	106.514	112.606	118.524	122.474
Partidos del Gran Buenos Aires .....	51.811	53.897	58.145	62.314	66.135
Demás Partidos .....	49.389	52.617	54.461	56.190	56.339
Catamarca .....	1.897	2.042	2.014	2.213	2.368
Córdoba .....	20.585	21.933	22.620	25.828	27.222
Corrientes .....	5.661	5.967	6.172	6.731	7.094
Chaco .....	2.834	3.147	3.386	3.806	4.112
Chubut .....	1.498	1.936	1.732	1.944	2.155
Entre Ríos .....	7.629	7.481	7.777	8.137	8.520
Formosa .....	814	959	1.125	1.355	1.424
Jujuy .....	2.380	2.599	2.797	3.161	3.364
La Pampa .....	873	993	1.088	1.094	1.337
La Rioja .....	1.613	1.719	1.899	1.941	1.939
Mendoza .....	11.654	11.924	11.937	11.331	11.633
Misiones .....	2.228	2.276	2.538	2.763	2.621
Neuquén .....	1.089	1.227	1.479	1.626	2.110
Río Negro .....	935	1.078	1.176	1.356	1.579
Salta .....	6.454	7.503	7.906	8.988	9.523
San Juan .....	4.013	4.159	4.570	4.740	5.559
San Luis .....	2.492	2.623	2.671	3.001	3.017
Santa Cruz .....	487	604	761	884	1.008
Santa Fe .....	35.666	36.257	36.743	39.456	40.784
Santiago del Estero .....	4.510	4.683	4.996	5.349	5.596
Tierra del Fuego .....	80	97	81	109	101
Tucumán .....	6.103	7.129	8.355	8.869	10.317

## V.IV-AGROPECUARIA

## V. IV.2 - Establecimientos por jurisdicción

## V. IV.2 - TÉCNICA - Profesores por jurisdicción

JURISDICCION	A R O				
	1970	1971	1972	1973	1974
<b>REPUBLICA ARGENTINA</b> .....	<b>31.092</b>	<b>35.174</b>	<b>36.090</b>	<b>37.819</b>	<b>39.848</b>
Capital Federal .....	6.348	6.480	6.247	6.274	6.551
Buenos Aires .....	12.136	12.507	12.932	14.088	14.666
Partidos del Gran Buenos Aires .....	5.828	5.936	6.217	6.916	7.288
Demás Partidos .....	6.308	6.571	6.715	7.172	7.378
Catamarca .....	296	318	307	301	360
Córdoba .....	2.911	2.869	3.121	3.389	3.510
Corrientes .....	716	729	746	854	816
Chaco .....	406	400	437	488	521
Chubut .....	291	325	332	366	392
Entre Ríos .....	1.072	1.076	1.070	1.086	1.190
Formosa .....	113	134	158	150	171
Jujuy .....	374	348	397	427	455
La Pampa .....	163	164	174	167	182
La Rioja .....	194	226	243	246	243
Mendoza .....	1.442	1.408	1.544	1.225	1.190
Misiones .....	316	392	377	384	351
Neuquén .....	198	212	217	222	28
Río Negro .....	230	255	260	307	321
Salta .....	597	641	679	745	845
San Juan .....	548	661	581	616	731
San Luis .....	336	364	537	427	437
Santa Cruz .....	109	123	134	146	157
Santa Fe .....	3.929	4.071	4.046	4.298	4.608
Santiago del Estero .....	527	584	588	591	5
Tierra del Fuego .....	16	26	15	12	1
Tucumán .....	824	861	948	1.010	1.161

JURISDICCION	A R O				
	1970	1971	1972	1973	1974
<b>REPUBLICA ARGENTINA</b> .....	<b>73</b>	<b>82</b>	<b>87</b>	<b>97</b>	<b>110</b>
Capital Federal .....	6	6	6	6	6
Buenos Aires .....	16	15	16	16	20
Partidos del Gran Buenos Aires .....	1	-	-	-	-
Demás Partidos .....	15	15	16	16	20
Catamarca .....	2	3	2	3	3
Córdoba .....	7	7	7	8	10
Corrientes .....	1	4	5	6	6
Chaco .....	3	2	3	2	2
Chubut .....	-	-	-	1	1
Entre Ríos .....	3	3	3	3	3
Formosa .....	2	4	4	4	2
Jujuy .....	-	1	-	1	1
La Pampa .....	5	7	6	7	7
La Rioja .....	1	1	1	1	2
Mendoza .....	-	-	-	-	-
Misiones .....	2	2	2	2	2
Neuquén .....	-	-	-	-	1
Río Negro .....	2	1	1	1	-
Salta .....	1	2	2	2	2
San Juan .....	1	3	3	3	4
San Luis .....	3	4	5	5	5
Santa Cruz .....	-	-	-	-	-
Santa Fe .....	12	15	13	13	21
Santiago del Estero .....	2	2	4	7	6
Tierra del Fuego .....	-	-	-	-	-
Tucumán .....	2	5	4	6	6

## V.IV.4 - AGROPECUARIA - Alumnos matriculados por jurisdicción

JURISDICCION	A R O				
	1970	1971	1972	1973	1974
REPUBLICA ARGENTINA .....	5.732	6.520	7.021	8.297	9.249
Capital Federal .....	638	639	806	894	1.047
Buenos Aires .....	1.161	1.222	1.326	1.374	1.649
Partidos del Gran Buenos Aires .....	2	-	-	-	-
Demás Partidos .....	1.159	1.222	1.326	1.374	1.649
Catamarca .....	106	140	117	171	203
Córdoba .....	426	430	521	750	897
Corrientes .....	238	155	172	255	281
Chaco .....	185	58	227	78	72
Chubut .....	-	-	-	66	50
Entre Ríos .....	209	244	232	309	343
Formosa .....	164	228	257	348	171
Jujuy .....	-	35	-	33	33
La Pampa .....	171	302	279	463	500
La Rioja .....	48	59	49	80	141
Mendoza .....	-	-	-	-	-
Misiones .....	243	239	241	229	255
Neuquén .....	-	-	-	-	40
Río Negro .....	154	122	141	142	-
Salta .....	132	217	234	267	311
San Juan .....	286	328	344	425	504
San Luis .....	121	163	238	299	315
Santa Cruz .....	-	-	-	-	-
Santa Fe .....	808	1.013	951	894	1.287
Santiago del Estero .....	222	193	355	501	440
Tierra del Fuego .....	-	-	-	-	-
Tucumán .....	420	733	531	719	710

## V.IV.5 - AGROPECUARIA - Profesores por jurisdicción

JURISDICCION	A R O				
	1970	1971	1972	1973	1974
REPUBLICA ARGENTINA .....	1.122	1.333	1.465	1.724	1.812
Capital Federal .....	54	53	57	66	57
Buenos Aires .....	269	271	272	307	352
Partidos del Gran Buenos Aires .....	3	-	-	-	-
Demás Partidos .....	266	271	272	307	352
Catamarca .....	25	44	34	46	49
Córdoba .....	113	107	158	183	177
Corrientes .....	43	53	79	99	113
Chaco .....	47	19	55	29	28
Chubut .....	-	-	-	20	10
Entre Ríos .....	40	63	61	53	67
Formosa .....	23	37	51	60	31
Jujuy .....	-	5	-	6	6
La Pampa .....	73	115	88	117	133
La Rioja .....	19	19	15	21	35
Mendoza .....	-	-	-	-	-
Misiones .....	26	30	41	44	49
Neuquén .....	-	-	-	-	9
Río Negro .....	33	31	34	34	-
Salta .....	25	37	41	55	47
San Juan .....	47	51	58	76	92
San Luis .....	26	59	88	100	103
Santa Cruz .....	-	-	-	-	-
Santa Fe .....	150	178	188	184	216
Santiago del Estero .....	39	38	54	83	87
Tierra del Fuego .....	-	-	-	-	-
Tucumán .....	70	123	91	141	151

V.V-ARTISTICA  
 V.V.2 - Establecimientos por jurisdicción

JURISDICCION	A R O				
	1970	1971	1972	1973	1974
REPUBLICA ARGENTINA .....	99	106	106	108	107
Capital Federal .....	10	10	10	9	11
Buenos Aires .....	27	32	31	34	33
Partidos del Gran Buenos Aires .....	5	6	5	7	6
Demás Partidos .....	22	26	26	27	27
Catamarca .....	2	2	2	2	2
Córdoba .....	17	16	17	17	16
Corrientes .....	2	2	2	2	2
Chaco .....	3	3	3	3	3
Chubut .....	-	-	-	-	-
Entre Ríos .....	5	5	5	6	5
Formosa .....	-	1	1	1	1
Jujuy .....	1	1	2	1	1
La Pampa .....	1	1	1	1	1
La Rioja .....	-	-	-	-	-
Mendoza .....	5	4	3	3	3
Misiones .....	2	2	2	2	1
Neuquén .....	2	2	2	2	2
Río Negro .....	-	-	-	-	-
Salta .....	1	3	3	3	4
San Juan .....	1	1	1	1	1
San Luis .....	1	1	1	1	1
Santa Cruz .....	-	1	-	1	1
Santa Fe .....	9	9	10	9	9
Santiago del Estero .....	4	4	4	4	4
Tierra del Fuego .....	-	-	-	-	-
Tucumán .....	6	6	6	6	6

## V.V.4 - ARTISTICA - Alumnos matriculados por jurisdicción

JURISDICCION	A R O				
	1970	1971	1972	1973	1974
REPUBLICA ARGENTINA .....	18.374	19.605	20.385	21.281	24.681
Capital Federal .....	2.802	3.349	3.685	3.783	4.042
Buenos Aires .....	5.107	6.132	6.457	6.645	8.099
Partidos del Gran Buenos Aires .....	1.934	2.128	2.092	2.403	2.515
Demás Partidos .....	1.173	4.004	4.365	4.242	5.184
Catamarca .....	242	120	75	103	108
Córdoba .....	2.423	2.129	2.510	2.524	2.717
Corrientes .....	658	754	600	543	543
Chaco .....	303	334	380	448	480
Chubut .....	-	-	-	-	-
Entre Ríos .....	909	909	961	935	1.021
Formosa .....	-	112	43	30	55
Jujuy .....	25	27	59	29	13
La Pampa .....	55	100	88	118	158
La Rioja .....	-	-	-	-	-
Mendoza .....	456	581	557	927	1.544
Misiones .....	66	54	81	107	8
Neuquén .....	278	359	310	352	232
Río Negro .....	-	-	-	-	-
Salta .....	118	288	294	160	901
San Juan .....	306	247	202	202	356
San Luis .....	293	236	252	242	346
Santa Cruz .....	-	132	-	161	139
Santa Fe .....	2.337	1.934	1.819	1.929	2.001
Santiago del Estero .....	514	519	572	680	508
Tierra del Fuego .....	-	-	-	-	-
Tucumán .....	1.482	1.289	1.438	1.363	1.412

## V.V.5 - ARTISTICA - Profesores por jurisdicción

JURISDICCION	A N O				
	1970	1971	1972	1973	1974
<b>REPUBLICA ARGENTINA</b> .....	<b>2.133</b>	<b>2.329</b>	<b>2.441</b>	<b>2.531</b>	<b>2.751</b>
Capital Federal .....	541	567	583	655	809
Buenos Aires .....	539	628	693	700	737
Partidos del Gran Buenos Aires .....	143	166	199	198	196
Demás Partidos .....	396	462	494	502	541
Catamarca .....	16	16	17	19	22
Córdoba .....	229	242	248	254	238
Corrientes .....	45	58	40	52	52
Chaco .....	49	53	41	51	49
Chubut .....	-	-	-	-	-
Entre Ríos .....	-	-	93	103	97
Formosa .....	90	69	9	17	18
Jujuy .....	-	6	9	7	10
La Pampa .....	-	4	8	7	10
La Rioja .....	-	4	8	7	10
Mendoza .....	18	24	30	33	24
Misiones .....	-	-	-	-	-
Neuquén .....	-	-	-	-	60
Río Negro .....	-	-	-	-	3
Salta .....	93	99	74	55	3
San Juan .....	31	38	40	41	35
San Luis .....	24	34	29	30	35
Santa Cruz .....	-	-	-	-	-
Santa Fe .....	-	-	-	-	62
Santiago del Estero .....	14	22	29	29	45
Tierra del Fuego .....	40	29	21	21	45
Tucumán .....	30	29	29	28	44
Capital Federal .....	30	29	29	11	12
Buenos Aires .....	-	13	-	-	193
Partidos del Gran Buenos Aires .....	164	170	242	193	193
Demás Partidos .....	66	70	71	73	76
Catamarca .....	-	-	-	-	-
Córdoba .....	-	-	-	-	-
Corrientes .....	-	-	-	-	-
Chaco .....	-	-	-	-	-
Chubut .....	-	-	-	-	-
Entre Ríos .....	-	-	-	-	-
Formosa .....	-	-	-	-	-
Jujuy .....	-	-	-	-	-
La Pampa .....	-	-	-	-	-
La Rioja .....	-	-	-	-	-
Mendoza .....	-	-	-	-	-
Misiones .....	-	-	-	-	-
Neuquén .....	-	-	-	-	-
Río Negro .....	-	-	-	-	-
Salta .....	-	-	-	-	-
San Juan .....	-	-	-	-	-
San Luis .....	-	-	-	-	-
Santa Cruz .....	-	-	-	-	-
Santa Fe .....	-	-	-	-	-
Santiago del Estero .....	-	-	-	-	-
Tierra del Fuego .....	-	-	-	-	-
Tucumán .....	144	158	146	161	165

## V.VI.2 - Establecimientos por jurisdicción

JURISDICCION	A N O				
	1970	1971	1972	1973	1974
<b>REPUBLICA ARGENTINA</b> .....	<b>64</b>	<b>61</b>	<b>57</b>	<b>55</b>	<b>59</b>
Capital Federal .....	9	9	8	8	9
Buenos Aires .....	22	22	20	18	19
Partidos del Gran Buenos Aires .....	11	11	10	10	10
Demás Partidos .....	11	11	10	8	9
Catamarca .....	1	1	1	-	-
Córdoba .....	5	5	5	4	4
Corrientes .....	2	2	2	2	2
Chaco .....	1	1	1	1	1
Chubut .....	1	1	1	1	1
Entre Ríos .....	2	2	1	4	5
Formosa .....	-	-	-	-	-
Jujuy .....	1	1	1	1	1
La Pampa .....	1	1	1	1	1
La Rioja .....	-	-	-	-	-
Mendoza .....	2	2	2	1	1
Misiones .....	1	1	1	2	2
Neuquén .....	2	2	2	1	2
Río Negro .....	1	1	1	1	1
Salta .....	3	3	3	3	2
San Juan .....	-	-	-	-	-
San Luis .....	-	-	-	-	-
Santa Cruz .....	-	-	-	-	-
Santa Fe .....	6	6	6	6	7
Santiago del Estero .....	1	1	1	1	1
Tierra del Fuego .....	-	-	-	-	-
Tucumán .....	3	-	-	-	-

## V.VI.4 - ASISTENCIAL - Alumnos matriculados por jurisdicción

JURISDICCION	A N O				
	1970	1971	1972	1973	1974
REPUBLICA ARGENTINA .....	4.275	3.679	3.867	3.191	3.685
Capital Federal .....	1.268	1.173	1.318	730	681
Buenos Aires .....	1.295	1.195	1.197	1.133	1.297
Partidos del Gran Buenos Aires .....	800	707	695	694	773
Demás Partidos .....	495	488	502	439	524
Catamarca .....	39	25	26	-	-
Córdoba .....	381	239	209	214	334
Corrientes .....	135	79	130	169	200
Chaco .....	84	61	54	54	54
Chubut .....	62	35	13	14	14
Entre Ríos .....	63	36	24	88	129
Formosa .....	-	-	-	-	-
Jujuy .....	60	141	132	159	159
La Pampa .....	32	18	16	13	18
La Rioja .....	-	-	-	-	-
Mendoza .....	96	106	76	42	27
Misiones .....	92	78	60	59	59
Neuquén .....	55	64	64	37	152
Río Negro .....	37	40	39	40	39
Salta .....	136	137	132	119	110
San Juan .....	-	-	-	-	-
San Luis .....	-	-	-	-	-
Santa Cruz .....	-	-	-	-	-
Santa Fe .....	297	223	332	275	367
Santiago del Estero .....	74	29	45	47	45
Tierra del Fuego .....	-	-	-	-	-
Tucumán .....	69	-	-	-	-

## V.VI.5 - ASISTENCIAL - Profesores por jurisdicción

JURISDICCION	A N O				
	1970	1971	1972	1973	1974
REPUBLICA ARGENTINA .....	1.038	918	826	771	773
Capital Federal .....	185	139	148	113	122
Buenos Aires .....	332	321	297	285	286
Partidos del Gran Buenos Aires .....	193	171	155	171	169
Demás Partidos .....	139	150	142	114	117
Catamarca .....	14	7	1	-	-
Córdoba .....	110	97	69	73	75
Corrientes .....	32	28	30	24	25
Chaco .....	21	20	22	22	22
Chubut .....	19	12	2	5	4
Entre Ríos .....	53	37	11	32	24
Formosa .....	-	-	-	-	-
Jujuy .....	5	13	10	39	39
La Pampa .....	2	11	11	11	6
La Rioja .....	-	-	-	-	-
Mendoza .....	33	40	33	14	13
Misiones .....	21	11	11	9	9
Neuquén .....	31	28	28	3	8
Río Negro .....	3	2	3	2	3
Salta .....	44	34	37	36	18
San Juan .....	-	-	-	-	-
San Luis .....	-	-	-	-	-
Santa Cruz .....	-	-	-	-	-
Santa Fe .....	94	124	99	86	102
Santiago del Estero .....	25	14	14	17	17
Tierra del Fuego .....	-	-	-	-	-
Tucumán .....	33	-	-	-	-



V.VII.1.4 - VARIAS - Alumnos matriculados por jurisdicción

JURISDICCION	1970			
	A	N	O	1971
REPUBLICA ARGENTINA	6.391	7.095	7.474	7.082
Capital Federal	959	1.127	1.166	723
Buenos Aires	669	584	682	1.293
Partido del Gran Buenos Aires	418	371	418	903
Provincias Unidas	251	213	264	310
Catamarca	-	-	-	-
Córdoba	2.284	2.594	2.598	2.614
Corrientes	210	269	329	388
Chaco	-	-	-	-
Chubut	1	-	-	-
Entre Ríos	-	-	-	105
Formosa	-	-	-	-
Jujuy	-	-	-	-
La Pampa	-	-	-	-
La Rioja	-	-	-	-
Mendoza	-	-	-	-
Misiones	41	73	52	66
Neuquén	-	-	-	-
Río Negro	-	-	-	-
Salta	124	125	41	73
San Juan	-	-	-	-
San Luis	-	-	-	-
Santa Cruz	-	-	-	-
Santa Fe	1.069	2.052	2.097	1.351
Santiago del Estero	-	-	-	-
Tierra del Fuego	-	-	-	-
Tucumán	235	271	380	336
<b>Total</b>	<b>1970</b>	<b>1971</b>	<b>1972</b>	<b>1973</b>
	1974			

V.VII.2 - ESTABLECIMIENTOS POR JURISDICCION

JURISDICCION	1970			
	A	N	O	1971
REPUBLICA ARGENTINA	26	26	26	24
Capital Federal	5	5	5	6
Buenos Aires	5	5	5	6
Partido del Gran Buenos Aires	2	2	2	3
Provincias Unidas	3	3	3	3
Catamarca	-	-	-	-
Córdoba	2	2	2	2
Corrientes	2	2	2	2
Chaco	-	-	-	-
Chubut	-	-	-	1
Entre Ríos	-	-	-	-
Formosa	-	-	-	-
Jujuy	-	-	-	-
La Pampa	-	-	-	-
La Rioja	-	-	-	-
Mendoza	-	-	-	-
Misiones	1	1	1	1
Neuquén	-	-	-	-
Río Negro	-	-	-	-
Salta	1	1	1	1
San Juan	-	-	-	-
San Luis	-	-	-	-
Santa Cruz	-	-	-	-
Santa Fe	4	4	4	4
Santiago del Estero	-	-	-	-
Tierra del Fuego	-	-	-	-
Tucumán	4	5	5	4
<b>Total</b>	<b>1970</b>	<b>1971</b>	<b>1972</b>	<b>1973</b>
	1974			

## VII.2 - VARIAS - Profesores por jurisdicción

JURISDICCION	A R O				
	1970	1971	1972	1973	1974
<u>REPUBLICA ARGENTINA</u> .....	<u>534</u>	<u>593</u>	<u>609</u>	<u>642</u>	<u>695</u>
Capital Federal .....	185	159	140	75	107
Buenos Aires .....	114	156	158	214	217
Partidos del Gran Buenos Aires .....	66	89	89	157	148
Demás Partidos .....	48	67	69	57	69
Catamarca .....	-	-	-	-	-
Córdoba .....	70	69	70	70	20
Corrientes .....	23	22	39	38	30
Chaco .....	-	-	-	-	-
Chubut .....	-	-	-	35	41
Entre Ríos .....	-	-	-	-	-
Formosa .....	-	-	-	-	-
Jujuy .....	-	-	-	-	-
La Pampa .....	-	-	-	-	-
La Rioja .....	-	-	-	-	-
Mendoza .....	16	22	21	18	21
Misiones .....	-	-	-	-	-
Neuquén .....	-	-	17	24	21
Río Negro .....	-	-	24	26	25
Salta .....	20	23	24	-	-
San Juan .....	-	-	-	-	-
San Luis .....	-	-	-	-	-
Santa Cruz .....	-	-	-	-	-
Santa Fe .....	53	69	73	74	61
Santiago del Estero .....	-	-	-	-	-
Tierra del Fuego .....	-	-	-	-	-
Tucumán .....	53	73	67	68	52

# Educación Superior

VI.1 - Su evolución en los últimos 5 años

TOTAL DE :	A N O				
	1970	1971	1972	1973	1974
<b><u>ESTABLECIMIENTOS (x)</u></b> .....	<u>541</u>	<u>744</u>	<u>750</u>	<u>788</u>	<u>820</u>
Nacional .....	191	298	322	342	373
Provincial .....	116	123	113	133	133
Municipal .....	9	7	7	9	12
Privada .....	225	316	308	304	302
<b><u>ALUMNOS EN ACTIVIDAD</u></b> .....	<u>293.302</u>	<u>342.979</u>	<u>351.287</u>	<u>423.824</u>	<u>497.727</u>
Nacional .....	221.401	262.440	267.104	332.488	402.605
Provincial .....	17.936	18.905	20.358	23.489	23.829
Municipal .....	802	692	732	829	1.159
Privada .....	53.163	60.942	63.093	67.018	70.134
<b><u>PROFESORES</u></b> .....	<u>24.061</u>	<u>27.524</u>	<u>29.804</u>	<u>38.964</u>	<u>41.968</u>
Nacional .....	10.985	12.972	14.498	21.827	25.188
Provincial .....	3.200	3.424	3.301	3.757	4.012
Municipal .....	96	84	83	95	184
Privada .....	9.780	11.044	11.922	13.285	12.584

(x) Facultades, escuelas o institutos superiores

## VI.2 - Establecimientos por jurisdicción

JURISDICCION	A N O				
	1970	1971	1972	1973	1974
REPUBLICA ARGENTINA .....	341	744	750	788	820
Capital Federal .....	109	144	125	125	130
Buenos Aires .....	144	222	214	238	234
Partidos del Gran Buenos Aires .....	37	61	59	63	62
Diciós Partidos .....	107	161	155	175	172
Catamarca .....	1	6	5	5	9
Córdoba .....	56	65	70	66	71
Corrientes .....	12	18	19	20	22
Chaco .....	7	12	14	13	14
Chubut .....	4	8	8	7	9
Entre Ríos .....	18	34	38	34	34
Formosa .....	-	3	3	2	6
Jujuy .....	2	6	5	9	8
La Pampa .....	6	8	9	10	10
La Rioja .....	3	5	4	7	8
Mendoza .....	30	42	43	44	45
Misiones .....	7	13	12	12	14
Neuquén .....	7	7	10	10	10
Río Negro .....	7	7	7	11	8
Salta .....	6	11	12	16	18
San Juan .....	10	13	12	10	10
San Luis .....	5	8	8	7	13
Santa Cruz .....	1	1	1	1	4
Santa Fe .....	64	82	80	84	86
Santiago del Estero .....	9	12	12	17	17
Tierra del Fuego .....	-	-	-	-	-
Tucumán .....	33	37	39	40	40

## VI.4 - Alumnos en actividad por jurisdicción

JURISDICCION	A N O				
	1970	1971	1972	1973	1974
REPUBLICA ARGENTINA .....	231.302	342.878	351.237	423.424	497.727
Capital Federal .....	112.946	129.877	131.513	161.360	166.155
Buenos Aires .....	57.244	66.807	75.237	87.564	122.253
Partidos del Gran Buenos Aires .....	8.186	11.322	12.407	17.492	21.166
Diciós Partidos .....	49.058	55.485	62.878	70.072	101.097
Catamarca .....	599	859	843	716	1.246
Córdoba .....	40.599	48.415	42.515	51.107	64.707
Corrientes .....	5.497	6.873	7.671	10.316	14.213
Chaco .....	2.944	4.332	4.389	5.312	6.654
Chubut .....	781	955	1.111	1.066	1.700
Entre Ríos .....	2.843	4.482	4.860	5.168	5.214
Formosa .....	-	267	656	175	794
Jujuy .....	370	823	831	1.592	1.892
La Pampa .....	706	1.219	1.281	1.200	1.267
La Rioja .....	376	501	594	610	759
Mendoza .....	1.238	11.507	11.590	13.668	16.193
Misiones .....	1.141	2.021	1.761	1.947	2.830
Neuquén .....	628	856	1.400	1.539	1.732
Río Negro .....	402	533	535	654	744
Salta .....	1.425	2.116	2.761	3.941	5.054
San Juan .....	3.037	3.576	4.136	5.169	6.232
San Luis .....	1.382	1.764	1.918	1.800	2.717
Santa Cruz .....	55	41	93	91	164
Santa Fe .....	36.449	37.790	39.110	43.185	47.410
Santiago del Estero .....	1.350	1.909	2.172	3.100	3.237
Tierra del Fuego .....	-	-	-	-	-
Tucumán .....	13.070	15.624	14.252	21.548	21.543

A1.5 - Profesores por jurisdicción

JURISDICCION	A			
	1970	1971	1972	1973
				0

REPUBLICA ARGENTINA	24.051	27.524	29.804	18.944
Capital Federal	7.226	7.724	8.137	9.737
Buenos Aires	5.705	6.765	7.207	9.290
Buenos Aires - Gran Buenos Aires	1.261	1.666	1.905	2.469
Demás Partidas	4.444	5.079	5.302	6.821
Catamarca	56	97	110	109
Córdoba	2.510	2.973	3.552	5.190
Corrientes	311	342	441	1.037
Chaco	279	363	405	628
Chubut	153	270	242	252
Entre Ríos	391	841	1.070	1.111
Formosa	-	9	71	75
Jujuy	61	93	124	188
La Pampa	151	193	227	244
La Rioja	75	114	106	160
Mendoza	1.523	1.714	1.834	2.252
Misiones	267	341	345	354
Riaguán	151	191	397	432
Río Negro	133	138	19	186
Salta	127	212	280	489
San Juan	528	531	491	647
San Luis	183	213	236	270
Santa Cruz	17	24	18	18
Santa Fe	2.741	2.908	2.909	3.313
Santiago del Estero	272	315	410	536
Tierra del Fuego	-	-	-	-
Tucumán	999	1.165	1.113	2.244
<b>Total</b>	<b>41.968</b>	<b>47.524</b>	<b>49.804</b>	<b>38.944</b>

Univerſitaria  
Educación Superior

## VI.-UNIVERSITARIA

117

## VI.1.1 - Su evolución en los últimos 5 años

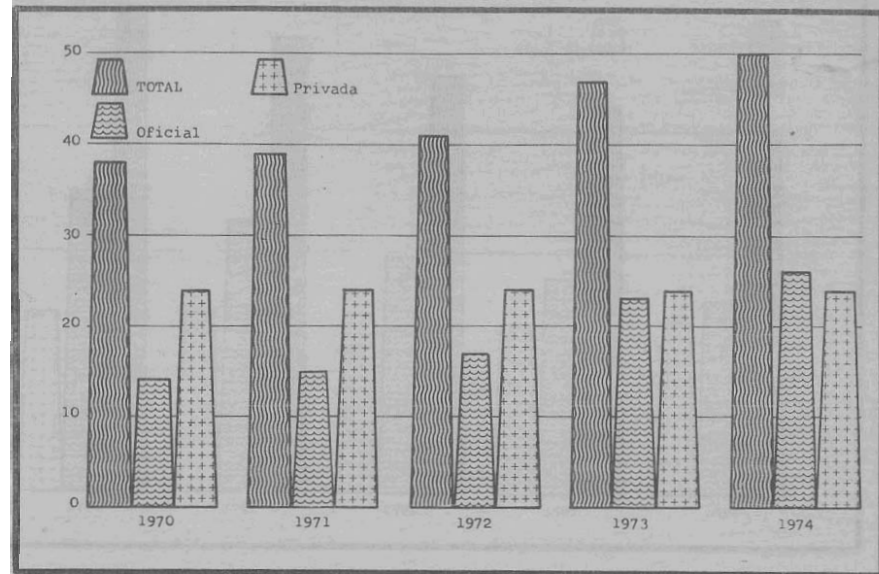
TOTAL DE :	AÑO				
	1970	1971	1972	1973	1974
<b>UNIVERSIDADES</b> .....	<u>38</u>	<u>39</u>	<u>41</u>	<u>47</u>	<u>50</u>
NACIONALES .....	15	10	12	19	23
PROVINCIALES .....	4	5	5	4	3
PRIVADAS .....	24	24	24	24	24
<b>FACULTADES</b> .....	<u>302</u>	<u>329</u>	<u>345</u>	<u>375</u>	<u>399</u>
Universidades Nacionales ....	142	155	179	204	232
Universidades Provinciales ..	18	23	17	20	18
Municipales .....	-	-	-	1	-
Universidades Privadas .....	142	141	149	150	149
<b>ALUMNOS EN ACTIVIDAD</b> .....	<u>253.456</u>	<u>290.080</u>	<u>297.529</u>	<u>369.168</u>	<u>441.302</u>
Universidades Nacionales ....	210.249	242.266	245.789	312.110	381.343
Universidades Provinciales ..	4.004	5.599	6.625	7.228	6.966
Facultades Municipales .....	-	-	-	27	-
Universidades Privadas .....	39.203	42.215	45.115	49.903	52.993
<b>PROFESORES</b> .....	<u>17.111</u>	<u>18.634</u>	<u>19.805</u>	<u>28.139</u>	<u>30.613</u>
Universidades Nacionales ....	9.138	10.093	10.900	17.956	21.118
Universidades Provinciales ..	730	972	910	930	877
Facultades Municipales .....	-	-	-	6	-
Universidades Privadas .....	7.243	7.569	7.995	9.247	8.618

EDUCACION SUPERIOR  
UNIVERSITARIA  
UNIVERSIDADES POR DEPENDENCIA  
AÑOS 1970-1974

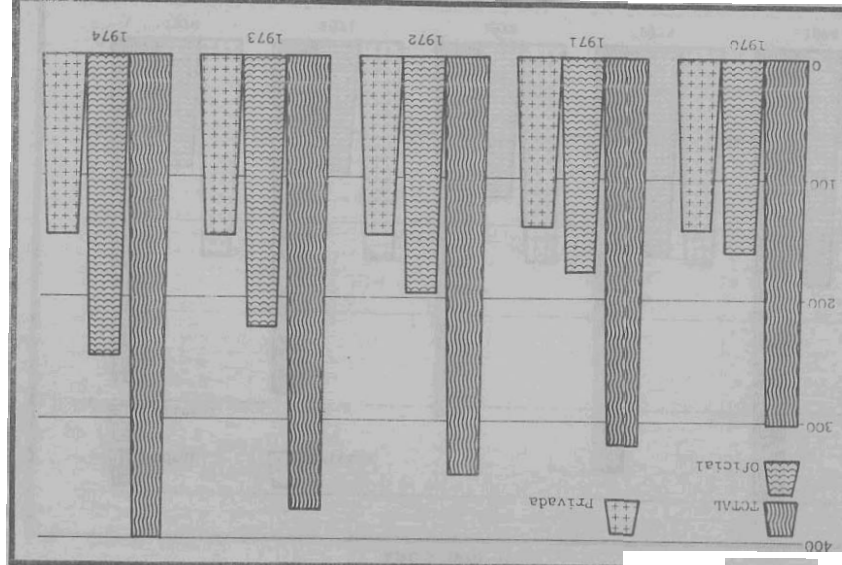
18

I.I.2 - UNIVERSITARIA - Facultades por jurisdicción

JURISDICCION	A N O				
	1970	1971	1972	1973	1974
REPUBLICA ARGENTINA .....	302	319	345	375	399
Capital Federal .....	63	64	67	66	69
Buenos Aires .....	70	70	73	84	81
Partidos del Gran Buenos Aires .....	16	15	16	20	20
Demás Partidos .....	54	55	57	64	61
Catamarca .....	-	-	-	1	4
Córdoba .....	34	34	38	35	39
Corrientes .....	5	5	7	7	9
Chaco .....	5	5	7	7	8
Chubut .....	3	3	3	3	5
Entre Ríos .....	7	11	13	12	12
Formosa .....	-	1	1	1	3
Jujuy .....	-	1	1	5	4
La Pampa .....	3	5	5	6	6
La Rioja .....	-	2	2	5	6
Mendoza .....	22	26	28	31	32
Misiones .....	2	2	2	2	6
Neuquén .....	5	5	5	6	6
Río Negro .....	2	2	7	10	7
Salta .....	6	6	7	12	12
San Juan .....	9	9	9	8	8
San Luis .....	4	4	4	4	10
Santa Cruz .....	1	1	1	1	2
Santa Fe .....	35	38	39	42	43
Santiago del Estero .....	5	5	5	6	6
Tierra del Fuego .....	-	-	-	-	-
Tucumán .....	21	20	21	21	21



EDUCACION SUPERIOR  
UNIVERSITARIA  
FACULTADES POR DEPENDENCIA  
ANOS 1970-1974



VI.1.2.1 - UNIVERSITARIA - Facultades por universidad

DEPENDENCIA	T O T A L E S (x)			
	1970	1971	1972	1973
A				0
N				
	302	319	345	375

UNIVERSIDADES NACIONALES

- de Buenos Aires ..... 14
- Cap.Federal ..... 14
- Tecnológica Nacional ..... 14
- de Lomas de Zamora ..... 16
- Bs. Aires ..... 17
- de La Plata ..... 17
- Bs. Aires ..... 17
- del Sur ..... 14
- Catamarca ..... 18
- de Córdoba ..... 18
- Córdoba ..... 11
- de Río Cuarto ..... 12
- del Nordeste ..... 16
- de la Patagonia ..... 8
- Chubut ..... 16
- de Entre Ríos ..... 16
- de Jujuy ..... 17
- de La Pampa ..... 3
- La Pampa ..... 5
- de Cuyo ..... 5
- Mendoza ..... 4
- de Misiones ..... 15
- del Comahue ..... 14
- Neuquén ..... 11
- de Salta ..... 15
- de San Juan ..... 7
- de San Luis ..... 4

(x) Facultades, Institutos y Escuelas Superiores

142	179	179	204	232
302	319	345	375	399



VI.1.2.1 - UNIVERSITARIA - Facultades por universidad (continuación)

DEPENDENCIA	A				N	O
	1970	1971	1972	1973		
del Interior .....	11	13	14	15	12	12
Santa Fe ..	11	14	14	14	14	14
Santa Fe ..	17	16	17	17	14	14
de Tucumán .....	17	16	17	17	14	14
UNIVERSIDADES PROVINCIALES .....	18	21	17	20	18	18
de Mar del Plata ..	6	6	1	5	8	8
Bs. Aires -	6	1	1	5	8	8
de Jujuy .....	-	1	4	5	6	6
Jujuy .....	-	2	4	5	6	6
de la Pampa .....	-	-	4	5	6	6
La Pampa ..	-	-	4	5	6	6
La Rioja ..	-	-	2	3	4	4
de La Rioja .....	-	2	2	3	4	4
Plad. de la Sub. de Bd. Mendoza ..	6	6	-	-	-	-
del Neuquén .....	6	6	-	-	-	-
San Juan ..	4	4	4	4	4	4
UNIVERSIDADES MUNICIPALES .....	-	-	-	-	-	-
Mendoza ..	-	-	-	-	-	-
de Rivadavia .....	-	-	-	-	-	-
UNIVERSIDADES PRIVADAS .....	142	141	149	150	149	149
Registridas .....	21	20	21	20	20	20
Pontific. Cat. Argent. .. Cap. Federal	12	14	15	12	13	13
del Salvador .....	Cap. Federal	Cap. Federal	Cap. Federal	Cap. Federal	Cap. Federal	Cap. Federal

VI.1.2.1 - UNIVERSITARIA - Facultades por universidad (continuación)

DEPENDENCIA A	A				B	O
	1970	1971	1972	1973		
Inst. Tecnológicas, P. Ms. Cap. Federal	1	1	1	1	1	1
del Ingreso Soc. Arg. .. Cap. Federal	5	5	5	5	6	6
de Belgrano .....	4	4	4	4	4	4
Cap. Federal	5	5	5	5	5	5
de la Repùblica .....	4	4	4	4	4	4
Cap. Federal	5	5	5	5	5	5
Bs. Aires -	8	8	8	8	8	8
de Kordón .....	8	8	8	8	8	8
Bs. Aires -	5	5	5	5	5	5
Cat. de Mar del Plata Bs. Aires -	5	5	5	5	5	5
Bs. Aires -	5	5	5	5	5	5
de Tandil .....	5	5	5	5	5	5
Bs. Aires -	9	9	9	9	9	9
Cat. de Córdoba .....	9	9	9	9	9	9
Córdoba ..	9	9	9	9	9	9
"Juan A. Riquelme" .....	4	4	4	4	4	4
Mendoza ..	4	4	4	4	4	4
de Mendoza .....	4	4	4	4	4	4
Mendoza ..	3	3	3	3	3	3
del Tucumán .....	3	3	3	3	3	3
Tucumán ..	6	6	6	6	6	6
Cat. de Santa Fe ..	9	9	9	9	9	9
Cat. de Santa Fe ..	9	9	9	9	9	9
del Norte .....	4	4	4	4	4	4
Tucumán ..	5	5	5	5	5	5
Reporte Prov. (Dec. 2227/68)	1	1	1	1	1	1
Ciudad. Univ. C. Tucumán Cap. Federal	1	1	1	1	1	1
Arg. "J. F. Riquelme" .. Cap. Federal	9	10	11	12	10	10
Bs. Aires -	6	6	6	6	6	6
de Central (La Plata) ..	4	4	4	4	4	4
de C. del Uruguay ..	4	4	4	4	4	4
de C. del Uruguay ..	1	1	1	1	1	1
Cat. de Salta ..	4	4	4	4	4	4

## VI.1.4 - UNIVERSITARIA - Alumnos en actividad por jurisdicción

JURISDICCION	A N O				
	1970	1971	1972	1973	1974
<b>REPUBLICA ARGENTINA</b> .....	<u>253.456</u>	<u>290.080</u>	<u>297.529</u>	<u>369.168</u>	<u>441.302</u>
Capital Federal .....	103.207	118.886	119.278	148.237	152.134
Buenos Aires .....	46.015	50.222	58.389	68.765	102.900
Partidos del Gran Buenos Aires .....	4.872	5.965	6.166	10.874	14.094
Demás Partidos .....	41.143	64.257	52.223	57.891	88.806
Catamarca .....	-	-	-	633	1.044
Córdoba .....	36.774	43.231	37.859	46.424	62.071
Corrientes .....	5.016	5.882	6.723	9.842	13.086
Chaco .....	2.872	3.844	3.940	5.325	6.271
Chubut .....	772	747	920	967	1.129
Entre Ríos .....	1.195	1.894	2.119	2.668	2.614
Formosa .....	-	157	492	467	608
Jujuy .....	-	183	183	924	1.191
La Pampa .....	492	1.057	1.123	1.093	1.241
La Rioja .....	-	212	226	317	641
Mendoza .....	7.354	9.634	9.724	11.846	14.378
Misiones .....	204	276	322	371	1.710
Nevquén .....	599	727	1.248	1.436	1.545
Río Negro .....	114	115	535	636	575
Salta .....	1.425	2.203	2.362	3.577	5.282
San Juan .....	2.625	2.851	3.361	5.092	6.157
San Luis .....	1.345	1.462	1.636	1.587	2.536
Santa Cruz .....	55	41	93	93	267
Santa Fe .....	30.848	31.929	33.928	37.882	48.129
Santiago del Estero .....	835	961	1.133	2.011	2.141
Tierra del Fuego .....	-	-	-	-	-
Tucumán .....	11.709	13.566	11.715	19.575	19.691

## VI.1.4.1 - Alumnos en actividad por dependencia y rama

DEPENDENCIA / RAMA	A N O				
	1970	1971	1972	1973	1974
<b>TOTAL</b> .....	<u>253.456</u>	<u>290.080</u>	<u>297.529</u>	<u>369.168</u>	<u>441.302</u>
Ciencias Médicas .....	37.785	39.931	41.184	49.751	62.942
Ciencias Básicas y Tecnológicas ..	89.077	105.816	106.857	137.067	162.536
Ciencias Sociales .....	94.806	106.030	109.318	131.245	154.564
Humanidades .....	31.788	38.303	40.170	51.105	61.260
<b>NACIONAL</b> .....	<u>210.249</u>	<u>242.266</u>	<u>245.789</u>	<u>312.110</u>	<u>381.343</u>
Ciencias Médicas .....	36.928	38.970	39.993	48.452	61.589
Ciencias Básicas y Tecnológicas ..	79.205	94.834	95.101	123.192	149.190
Ciencias Sociales .....	70.377	79.227	80.150	99.351	119.260
Humanidades .....	23.739	29.235	30.545	41.115	51.304
<b>PROVINCIAL</b> .....	<u>4.004</u>	<u>5.599</u>	<u>6.625</u>	<u>7.128</u>	<u>6.966</u>
Ciencias Médicas .....	24	45	74	131	215
Ciencias Básicas y Tecnológicas ..	1.357	1.804	1.626	2.569	2.482
Ciencias Sociales .....	1.805	2.025	2.319	2.485	2.098
Humanidades .....	818	1.725	2.606	1.943	2.171
<b>MUNICIPAL</b> .....	<u>-</u>	<u>-</u>	<u>-</u>	<u>27</u>	<u>-</u>
Ciencias Básicas y Tecnológicas ..	-	-	-	27	-
<b>PRIVADA</b> .....	<u>39.203</u>	<u>42.215</u>	<u>45.115</u>	<u>49.903</u>	<u>52.993</u>
Ciencias Médicas .....	833	916	1.117	1.168	1.138
Ciencias Básicas y Tecnológicas ..	8.515	9.178	10.130	11.279	10.864
Ciencias Sociales .....	22.624	24.778	26.849	29.409	33.206
Humanidades .....	7.231	7.343	7.019	8.047	7.785

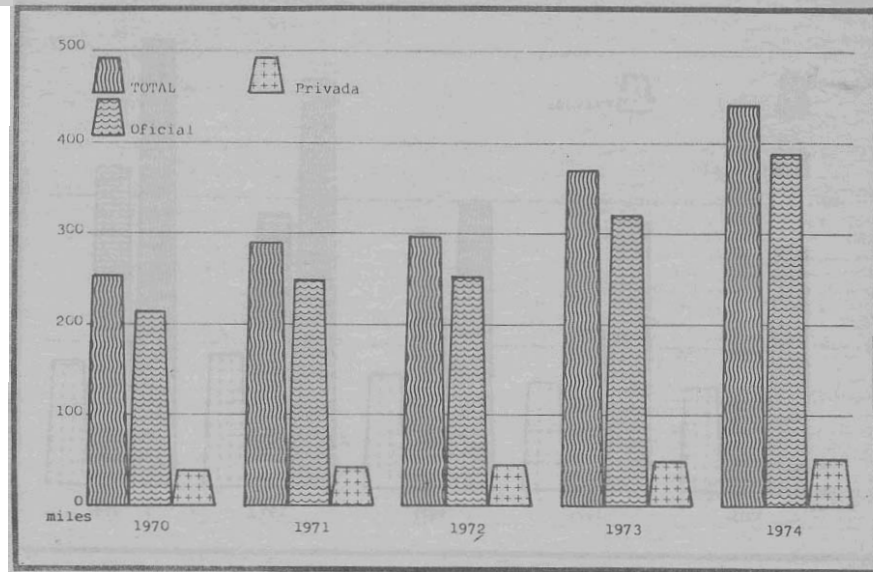
## VI.1.4.2 - UNIVERSITARIA - Alumnos en actividad por universidad

DEPENDENCIA	A R O				
	1970	1971	1972	1973	1974
<b>T O T A L E S</b> .....	<u>253.456</u>	<u>240.080</u>	<u>297.529</u>	<u>369.168</u>	<u>441.302</u>
Varones ...	162.301	180.314	183.164	224.578	266.059
<b>UNIVERSIDADES NACIONALES</b> .....	<u>210.249</u>	<u>202.266</u>	<u>245.789</u>	<u>312.110</u>	<u>381.343</u>
Varones ...	136.388	152.206	153.583	191.917	232.205
de Buenos Aires ..... Cap.Federal	77.960	89.374	88.628	113.583	113.583
Tecnológica Nacional . Cap.Federal	13.196	18.066	16.336	27.238	27.300
de Lomas de Zamora ... Bs. Aires .	-	-	-	1.980	3.948
de La Plata ..... Bs. Aires .	29.244	31.150	35.703	35.709	65.147
de Luján ..... Bs. Aires .	-	-	-	684	2.201
del Sur ..... Bs. Aires .	4.886	5.877	7.656	9.179	9.558
de Catamarca ..... Catamarca .	-	-	-	631	1.044
de Córdoba ..... Córdoba ...	32.155	38.798	32.689	39.715	54.409
de Río Cuarto ..... Córdoba ...	-	-	1.789	1.789	2.994
del Nordeste ..... Corrientes	7.916	9.887	11.205	14.956	19.386
de la Patagonia ..... Chubut ....	-	-	-	-	1.008
de Entre Ríos ..... Entre Ríos	-	-	-	-	1.075
de Jujuy ..... Jujuy .....	-	-	-	936	1.084
de La Pampa ..... La Pampa ..	-	-	8.441	5.435	8.114
de Cuyo ..... Mendoza ...	6.758	7.959	-	-	1.710
de Misiones ..... Misiones ..	-	-	1.728	2.017	2.032
del Comahue ..... Neuquén ...	-	-	-	2.800	4.186
de Salta ..... Salta .....	-	-	-	4.537	5.531
de San Juan ..... San Juan ..	-	-	-	1.572	2.468
de San Luis ..... San Luis ..	-	-	-	-	-

DEPENDENCIA	A R O				
	1970	1971	1972	1973	1974
del Litoral ..... Santa Fe ..	0.137	0.917	9.144	10.735	14.469
de Rosario ..... Santa Fe ..	18.282	18.679	20.253	21.232	21.475
de Tucumán ..... Tucumán ...	11.643	13.599	12.217	17.380	17.380
<b>UNIVERSIDADES PROVINCIALES</b> .....	<u>4.000</u>	<u>2.593</u>	<u>6.625</u>	<u>7.128</u>	<u>6.256</u>
Varones ...	2.056	2.595	2.930	3.558	3.136
de Mar del Plata ..... Bs. Aires .	2.316	2.169	3.622	5.010	5.338
de Jujuy ..... Jujuy .....	-	183	183	924	-
de La Pampa ..... La Pampa ..	397	917	977	-	-
de La Rioja ..... La Rioja ..	-	-	-	317	641
Frad.de Ia Subs.de Ed. Mendoza ...	-	859	874	077	987
del Neuquén ..... Neuquén ...	663	791	-	-	-
de San Juan ..... San Juan ..	628	680	972	-	-
<b>FACULTADES MUNICIPALES</b> .....	-	-	-	27	-
Varones ...	-	-	-	9	-
de Rivadavia ..... Mendoza ...	-	-	-	27	-
<b>UNIVERSIDADES PRIVADAS</b> .....	<u>39.203</u>	<u>42.215</u>	<u>45.115</u>	<u>49.903</u>	<u>52.993</u>
Varones ...	23.857	25.513	26.651	29.094	30.718
<b>Registadas</b>					
Pontif.Cat.Argentina . Cap.Federal	6.986	7.089	7.376	7.537	8.221
del Salvador ..... Cap.Federal	4.137	4.388	4.508	4.291	3.833

DEPENDENCIA	A		N		O	
	1970	1971	1972	1973	1974	1974
Inst.Tecnológ.Bs.As. Cap.Federal	312	297	297	293	333	
del Museo Soc.Arg. .. Cap.Federal	2.289	2.573	2.645	2.750	2.074	
de Belgrano ..... Cap.Federal	4.448	5.871	7.108	5.491	6.966	
de la Empresa ..... Cap.Federal	2.972	2.971	3.367	5.378	7.750	
de Morón ..... Bs. Aires .	2.731	2.887	3.682	4.015	5.205	
Católica de La Plata Bs. Aires .	1.200	1.022	1.243	1.243	1.351	
Cat.de M. del Plata . Bs. Aires .	1.634	1.554	1.426	1.843	1.477	
de Tandil ..... Bs. Aires .	395	550	627	1.699	1.173	
Católica de Córdoba . Córdoba ...	3.025	2.686	2.517	2.676	2.554	
de la Patagonia ..... Chubut ....	496	496	659	706	120	
"Juan A. Maza" ..... Mendoza ...	795	666	706	764	778	
de Mendoza ..... Mendoza ...	855	763	854	872	952	
del Aconagua ..... Mendoza ...	552	603	726	795	795	
Católica de Cuyo .... San Juan ..	509	561	628	865	692	
Católica de Santa Fe Santa Fe ..	1.931	2.075	2.175	2.405	1.851	
Cat.de Sgo.del Estero Sgo.del Est.	670	749	1.141	1.805	1.805	
del Norte ..... Tucumán ...	694	707	679	1.101	1.217	
<b>Autoriz.Prov.(Dec.2227/68)</b>						
C.A.Est.Cs.Exactas .. Cap.Federal	71	485	402	402	593	
Arg."J.F. Kennedy" .. Cap.Federal	1.303	1.611	995	1.646	1.466	
Notarial Argentina .. Bs. Aires .	448	418	488	488	477	
del Centro(I.A.E.Arg.)Córdoba ...	374	382	-	-	-	
de C. del Uruguay ... Entre Ríos	-	-	124	161	214	
Católica de Salta ... Salta .....	336	811	742	777	1.096	

EDUCACION SUPERIOR  
UNIVERSITARIA  
ALUMNOS EN ACTIVIDAD POR DEPENDENCIA  
AÑOS 1970-1974



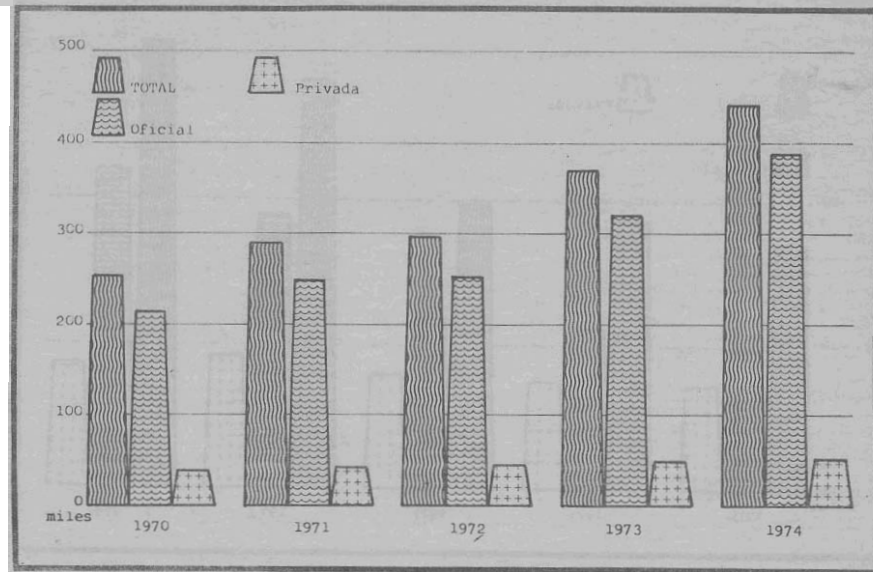
## VI.1.4.2 - UNIVERSITARIA - Alumnos en actividad por universidad

DEPENDENCIA	A N O				
	1970	1971	1972	1973	1974
<b>T O T A L E S</b> .....	<u>253.456</u>	<u>290.080</u>	<u>297.529</u>	<u>369.168</u>	<u>441.302</u>
Varones ...	162.301	180.314	183.164	224.578	266.059
<b>UNIVERSIDADES NACIONALES</b> .....	<u>210.249</u>	<u>242.266</u>	<u>245.789</u>	<u>312.110</u>	<u>381.343</u>
Varones ...	136.388	152.206	153.583	191.917	232.205
de Buenos Aires ..... Cap.Federal	77.960	89.374	88.628	113.583	113.583
Tecnológica Nacional . Cap.Federal	13.196	18.066	16.336	27.238	27.300
de Lomas de Zamora ... Bs. Aires .	-	-	-	1.980	3.948
de La Plata ..... Bs. Aires .	29.244	31.150	35.703	35.709	65.147
de Luján ..... Bs. Aires .	-	-	-	684	2.201
del Sur ..... Bs. Aires .	4.886	5.877	7.656	9.179	9.558
de Catamarca ..... Catamarca .	-	-	-	631	1.044
de Córdoba ..... Córdoba ...	32.155	38.798	32.689	39.715	54.409
de Río Cuarto ..... Córdoba ...	-	-	1.789	1.789	2.994
del Nordeste ..... Corrientes	7.916	9.887	11.205	14.956	19.386
de la Patagonia ..... Chubut ....	-	-	-	-	1.008
de Entre Ríos ..... Entre Ríos	-	-	-	-	1.075
de Jujuy ..... Jujuy .....	-	-	-	-	1.191
de La Pampa ..... La Pampa ..	-	-	-	936	1.084
de Cuyo ..... Mendoza ...	6.758	7.959	8.441	5.435	8.114
de Misiones ..... Misiones ..	-	-	1.728	-	1.710
del Comahue ..... Neuquén ...	-	-	-	2.017	2.032
de Salta ..... Salta .....	-	-	-	2.800	4.186
de San Juan ..... San Juan ..	-	-	-	4.537	5.531
de San Luis ..... San Luis ..	-	-	-	1.572	2.468

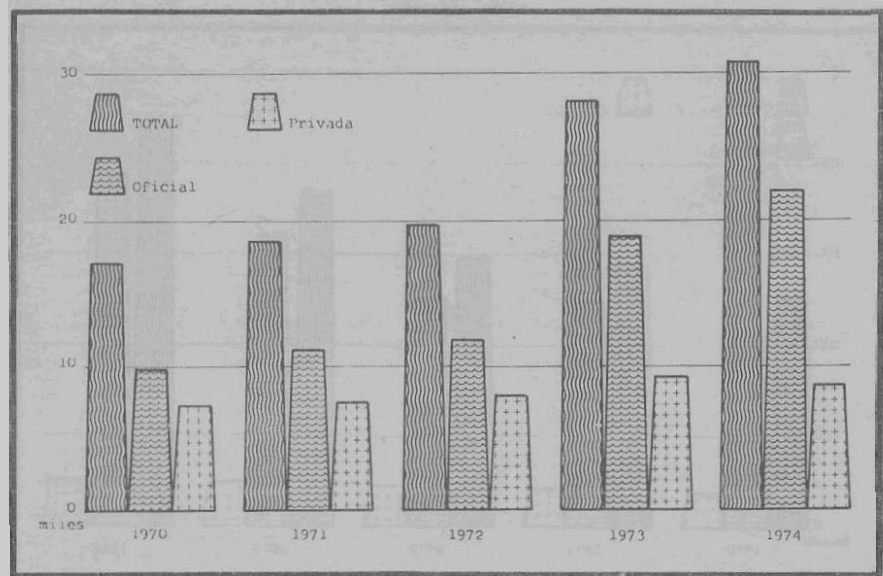
DEPENDENCIA	A N O				
	1970	1971	1972	1973	1974
del Litoral ..... Santa Fe ..	0.137	0.917	9.144	10.735	14.469
de Rosario ..... Santa Fe ..	18.282	18.679	20.253	21.232	21.475
de Tucumán ..... Tucumán ...	11.643	13.599	12.217	17.380	17.380
<b>UNIVERSIDADES PROVINCIALES</b> .....	<u>4.000</u>	<u>5.553</u>	<u>6.625</u>	<u>7.128</u>	<u>6.256</u>
Varones ...	2.056	2.595	2.930	3.558	3.136
de Mar del Plata ..... Bs. Aires .	2.316	2.169	3.622	5.010	5.338
de Jujuy ..... Jujuy .....	-	183	183	924	-
de La Pampa ..... La Pampa ..	397	917	977	-	-
de La Rioja ..... La Rioja ..	-	-	-	317	641
Frad.de la Subs.de Ed. Mendoza ...	-	859	874	077	987
del Neuquén ..... Neuquén ...	663	791	-	-	-
de San Juan ..... San Juan ..	628	680	972	-	-
<b>FACULTADES MUNICIPALES</b> .....	-	-	-	27	-
Varones ...	-	-	-	9	-
de Rivadavia ..... Mendoza ...	-	-	-	27	-
<b>UNIVERSIDADES PRIVADAS</b> .....	<u>39.203</u>	<u>42.215</u>	<u>45.115</u>	<u>49.903</u>	<u>52.993</u>
Varones ...	23.857	25.513	26.651	29.094	30.718
<b>Registadas</b>					
Pontif.Cat.Argentina . Cap.Federal	6.986	7.089	7.376	7.537	8.221
del Salvador ..... Cap.Federal	4.137	4.388	4.508	4.291	3.833

DEPENDENCIA	A		N		O	
	1970	1971	1972	1973	1974	1974
Inst.Tecnológ.Bs.As. Cap.Federal	312	297	297	293	333	
del Museo Soc.Arg. .. Cap.Federal	2.289	2.573	2.645	2.750	2.074	
de Belgrano ..... Cap.Federal	4.448	5.871	7.108	5.491	6.966	
de la Empresa ..... Cap.Federal	2.972	2.971	3.367	5.378	7.750	
de Morón ..... Bs. Aires .	2.731	2.887	3.682	4.015	5.205	
Católica de La Plata Bs. Aires .	1.200	1.022	1.243	1.243	1.351	
Cat.de M. del Plata . Bs. Aires .	1.634	1.554	1.426	1.843	1.477	
de Tandil ..... Bs. Aires .	395	550	627	1.699	1.173	
Católica de Córdoba . Córdoba ...	3.025	2.686	2.517	2.676	2.554	
de la Patagonia ..... Chubut ....	496	496	659	706	120	
"Juan A. Maza" ..... Mendoza ...	795	666	706	764	778	
de Mendoza ..... Mendoza ...	855	763	854	872	952	
del Aconcagua ..... Mendoza ...	552	603	726	795	795	
Católica de Cuyo .... San Juan ..	509	561	628	865	692	
Católica de Santa Fe Santa Fe ..	1.931	2.075	2.175	2.405	1.851	
Cat.de Sgo.del Estero Sgo.del Est.	670	749	1.141	1.805	1.805	
del Norte ..... Tucumán ...	694	707	679	1.101	1.217	
<b>Autoriz.Prov.(Dec.2227/68)</b>						
C.A.Est.Cs.Exactas .. Cap.Federal	71	485	402	402	593	
Arg."J.F. Kennedy" .. Cap.Federal	1.303	1.611	995	1.646	1.466	
Notarial Argentina .. Bs. Aires .	448	418	488	488	477	
del Centro(I.A.E.Arg.)Córdoba ...	374	382	-	-	-	
de C. del Uruguay ... Entre Ríos	-	-	124	161	214	
Católica de Salta ... Salta .....	336	811	742	777	1.096	

EDUCACION SUPERIOR  
UNIVERSITARIA  
ALUMNOS EN ACTIVIDAD POR DEPENDENCIA  
AÑOS 1970-1974



EDUCACION SUPERIOR  
UNIVERSITARIA  
PROFESORES POR DEPENDENCIA  
AÑOS 1970-1974



VI.1.5 - UNIVERSITARIA - Profesores por jurisdicción

JURISDICCION	A Ñ O				
	1970	1971	1972	1973	1974
<b>REPUBLICA ARGENTINA</b> .....	<b>17.111</b>	<b>18.634</b>	<b>19.805</b>	<b>28.139</b>	<b>30.613</b>
Capital Federal .....	5.730	5.939	6.111	7.554	6.958
Buenos Aires .....	3.660	3.903	3.901	5.620	6.436
Partidos del Gran Buenos Aires .....	715	776	835	1.349	1.575
Demis Partidos .....	2.945	3.127	3.066	4.271	4.861
Catamarca .....	-	-	-	76	122
Córdoba .....	1.749	2.031	2.528	4.101	5.433
Corrientes .....	225	193	268	772	740
Chaco .....	246	288	312	542	719
Chubut .....	146	231	188	212	324
Entre Ríos .....	197	349	425	462	393
Formosa .....	-	(*)	52	60	60
Jujuy .....	-	23	23	72	50
La Pampa .....	86	151	167	186	192
La Rioja .....	-	36	44	96	138
Mendoza .....	1.216	1.346	1.433	1.824	1.818
Misiones .....	42	53	53	50	258
Neuquén .....	137	181	360	390	360
Río Negro .....	41	36	(*) 19	183	215
Salta .....	127	168	198	433	323
San Juan .....	473	457	453	617	739
San Luis .....	165	167	173	209	264
Santa Cruz .....	17	14	18	18	25
Santa Fe .....	1.838	1.959	2.022	2.401	2.781
Santiago del Estero .....	176	182	248	337	361
Tierra del Fuego .....	-	-	-	-	-
Tucumán .....	840	927	809	1.924	1.904

(\*) Los profesores del Instituto ubicado en Formosa figuran en Corrientes sede de la Universidad del Nordeste.  
(\*) Los datos correspondientes a los establecimientos dependientes de la Universidad del Comahue se consignan en Neuquén sede de la misma.

## VI.1.5.1 - UNIVERSITARIA - Profesores por universidad

DEPENDENCIA	A R D				
	1970	1971	1972	1973	1974
<b>TOTALES</b> .....	<u>17.111</u>	<u>18.634</u>	<u>19.805</u>	<u>28.139</u>	<u>30.643</u>
Varones ...	13.946	14.778	15.676	21.457	22.415
<b>UNIVERSIDADES NACIONALES</b> .....	<u>9.138</u>	<u>10.093</u>	<u>10.900</u>	<u>17.956</u>	<u>21.118</u>
Varones ...	7.754	8.229	8.864	13.761	15.433
de Buenos Aires ..... Cap.Federal	2.196	2.057	2.059	2.283	2.283
Tecnológica Nacional Cap.Federal	1.141	1.377	1.196	2.741	2.750
de Lomas de Zamora .. Bs. Aires .	-	-	-	69	147
de La Plata ..... Bs. Aires .	1.324	1.373	1.252	1.246	1.747
de Luján ..... Bs. Aires .	-	-	-	36	106
del Sur ..... Bs. Aires .	387	495	436	1.276	1.138
de Catamarca ..... Catamarca .	-	-	-	76	122
de Córdoba ..... Córdoba ...	1.054	1.372	1.895	3.310	4.304
de Río Cuarto ..... Córdoba ...	-	-	107	107	467
del Nordeste ..... Corrientes	478	497	648	1.380	1.475
de la Patagonia ..... Chubut ....	-	-	-	-	173
de Entre Ríos ..... Entre Ríos	-	-	-	-	180
de Jujuy ..... Jujuy .....	-	-	-	157	50
de La Pampa ..... La Pampa ..	-	-	-	157	163
de Cuyo ..... Mendoza ...	779	856	892	624	683
de Misiones ..... Misiones ..	-	-	-	-	258
del Comahue ..... Neuquén ...	-	-	360	554	559
de Salta ..... Salta .....	-	-	-	316	193
de San Juan ..... San Juan ..	-	-	-	466	55
de San Luis ..... San Luis ..	-	-	-	179	212

## VI.1.5.1 - UNIVERSITARIA - Profesores por universidad

(Continuación)

DEPENDENCIA	A R O				
	1970	1971	1972	1973	1974
del litoral ..... Santa Fe ..	413	482	520	539	1.000
de Rosario ..... Santa Fe ..	728	879	904	1.056	1.028
de Tucumán ..... Tucumán ...	658	705	631	1.561	1.524
<b>UNIVERSIDADES PROVINCIALES</b> .....	<u>730</u>	<u>972</u>	<u>910</u>	<u>930</u>	<u>877</u>
Varones ...	561	736	660	730	668
de Mar del Plata .... Bs. Aires .	335	389	434	591	579
de Jujuy ..... Jujuy .....	-	23	23	72	-
de La Pampa ..... La Pampa ..	79	139	149	-	-
de La Rioja ..... La Rioja ..	-	-	-	96	138
Fdad.de la Subs.de Ed. Mendoza ...	-	76	157	171	160
del Neuquén ..... Neuquén ...	154	198	-	-	-
de San Juan ..... San Juan ..	162	147	147	-	-
<b>FACULTADES MUNICIPALES</b> .....	<u>-</u>	<u>-</u>	<u>-</u>	<u>6</u>	<u>-</u>
Varones ...	-	-	-	3	-
de Rivadavia ..... Mendoza ...	-	-	-	6	-
<b>UNIVERSIDADES PRIVADAS</b> .....	<u>2.243</u>	<u>7.569</u>	<u>7.995</u>	<u>9.247</u>	<u>8.618</u>
Varones ...	5.631	5.813	6.152	6.963	6.314
<b>Registradas</b>					
Pontif.Cat.Argentina Cap.Federal	1.497	1.378	1.530	1.722	1.399
del Salvador ..... Cap.Federal	948	1.073	1.036	1.113	879



DEPENDENCIA	A N O				
	1970	1971	1972	1973	1974
Inst.Tecnológ.Bs.As. . Cap.Federal	95	107	107	107	113
del Museo Soc. Arg. . . Cap.Federal	371	448	434	436	431
de Belgrano ..... Cap.Federal	328	376	443	890	476
de la Empresa ..... Cap.Federal	308	308	431	431	688
de Morón ..... Bs. Aires .	401	469	551	798	924
Católica de La Plata . Bs. Aires .	230	264	293	293	255
Cat.de Mar del Plata .. Bs. Aires .	374	355	298	258	275
de Tandil ..... Bs. Aires .	170	188	200	238	419
Católica de Córdoba .. Córdoba ...	465	453	489	529	540
de La Patagonia ..... Chubut ....	86	106	112	136	75
"Juan A. Maza" ..... Mendoza ...	207	196	181	259	248
de Mendoza ..... Mendoza ...	213	182	150	177	175
del Aconcagua ..... Mendoza ...	103	111	113	142	142
Católica de Cuyo ..... San Juan ..	217	202	212	222	258
Católica de Santa Fe .. Santa Fe ..	433	426	442	476	314
Cat.de Sgo.del Estero .. Sgo.del Est.	145	152	217	278	269
del Norte ..... Tucumán ...	209	201	199	239	256
<u>Autoriz. Prov. (Dec. 2227/68)</u>					
C.A.Est.Cs.Exactas ... Cap.Federal	12	42	51	91	68
Arg."J.F. Kennedy" ... Cap.Federal	209	274	301	185	211
Notarial Argentina ... Bs. Aires .	41	40	71	71	30
del Centro(I.A.E.Arg.) Córdoba ...	123	117	-	-	-
de C. del Uruguay .... Entre Ríos	-	-	19	39	43
Católica de Salta .... Salta .....	58	99	115	117	130

**Educación Superior  
No Universitaria**

## VI.II-NO UNIVERSITARIA

## VI.II.1 - Su evolución en los últimos 5 años

TOTAL DE :	A N O				
	1970	1971	1972	1973	1974
<u>ESTABLECIMIENTOS</u> .....	<u>239</u>	<u>425</u>	<u>405</u>	<u>413</u>	<u>421</u>
<u>ALUMNOS MATRICULADOS</u> .....	<u>39.846</u>	<u>52.899</u>	<u>53.758</u>	<u>54.656</u>	<u>56.425</u>
Especialidades Docentes .....	33.188	45.181	45.722	46.145	47.671
Profesorados de Educación .....	32.025	44.145	45.216	45.974	47.211
Media .....	23.104	24.480	23.904	24.208	23.618
Intermedia .....	1.494	606	498	314	155
Elemental y Especiales .....	7.427	19.059	20.814	21.452	23.438
Otras Especialidades Docentes ..	1.163	1.035	506	171	460
Especialidades No Docentes .....	5.183	6.004	5.869	6.543	6.952
Artística .....	1.475	1.714	2.167	1.968	1.792
<u>PROFESORES</u> .....	<u>6.950</u>	<u>8.820</u>	<u>9.999</u>	<u>10.825</u>	<u>11.555</u>

## VI.II.1.1 - NO UNIVERSITARIA - Totales por dependencia

DEPENDENCIA	A N O				
	1970	1971	1972	1973	1974
<b>ESTABLECIMIENTOS</b> .....	<b>239</b>	<b>425</b>	<b>405</b>	<b>413</b>	<b>421</b>
Nacional .....	49	143	143	138	141
Provincial .....	98	100	96	113	115
Municipal .....	9	7	7	8	12
Privada .....	83	175	159	154	153
<b>ALUMNOS MATRICULADOS</b> .....	<b>39.846</b>	<b>52.699</b>	<b>53.758</b>	<b>54.656</b>	<b>56.425</b>
Nacional .....	11.152	20.174	21.315	20.378	21.262
Provincial .....	13.932	13.306	13.733	16.361	16.863
Municipal .....	802	692	732	802	1.159
Privada .....	13.960	18.727	17.978	17.115	17.141
<b>PROFESORES</b> .....	<b>6.950</b>	<b>8.890</b>	<b>9.999</b>	<b>10.825</b>	<b>11.355</b>
Nacional .....	1.847	2.879	3.598	3.871	4.070
Provincial .....	2.470	2.452	2.391	2.327	3.135
Municipal .....	96	84	83	89	184
Privada .....	2.537	3.475	3.927	4.038	3.966

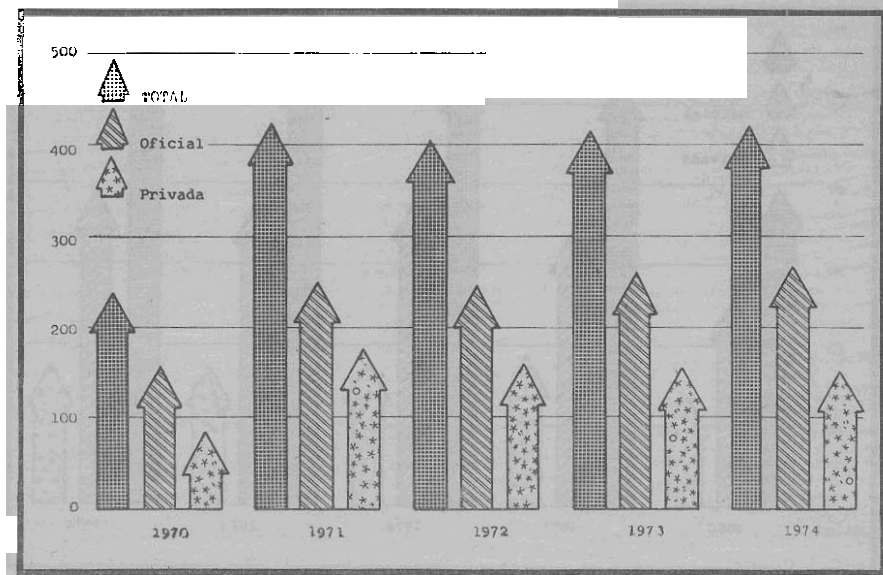
## VI.II.2 - NO UNIVERSITARIA - Establecimientos por jurisdicción

JURISDICCION	A N O				
	1970	1971	1972	1973	1974
<b>REPUBLICA ARGENTINA</b> .....	<b>239</b>	<b>425</b>	<b>405</b>	<b>413</b>	<b>421</b>
Capital Federal .....	46	60	58	59	61
Buenos Aires .....	74	152	141	154	153
Partidos del Gran Buenos Aires .....	21	46	43	43	42
Demás Partidos .....	53	106	98	111	111
Catamarca .....	1	6	5	4	5
Córdoba .....	22	31	32	31	32
Corrientes .....	7	13	12	13	13
Chaco .....	2	7	7	6	6
Chubut .....	1	5	5	4	4
Entre Ríos .....	11	23	25	22	22
Formosa .....	-	2	2	2	3
Jujuy .....	2	5	4	4	4
La Pampa .....	3	3	4	4	4
La Rioja .....	3	3	2	2	2
Mendoza .....	8	16	15	13	13
Misiones .....	5	11	10	10	8
Neuquén .....	2	2	5	4	4
Río Negro .....	5	5	-	1	1
Salta .....	-	5	5	4	6
San Juan .....	1	4	3	2	2
San Luis .....	1	4	4	3	3
Santa Cruz .....	-	-	-	-	2
Santa Fe .....	29	44	41	42	43
Santiago del Estero .....	4	7	7	11	11
Tierra del Fuego .....	-	-	-	-	-
Tucumán .....	12	17	18	19	19

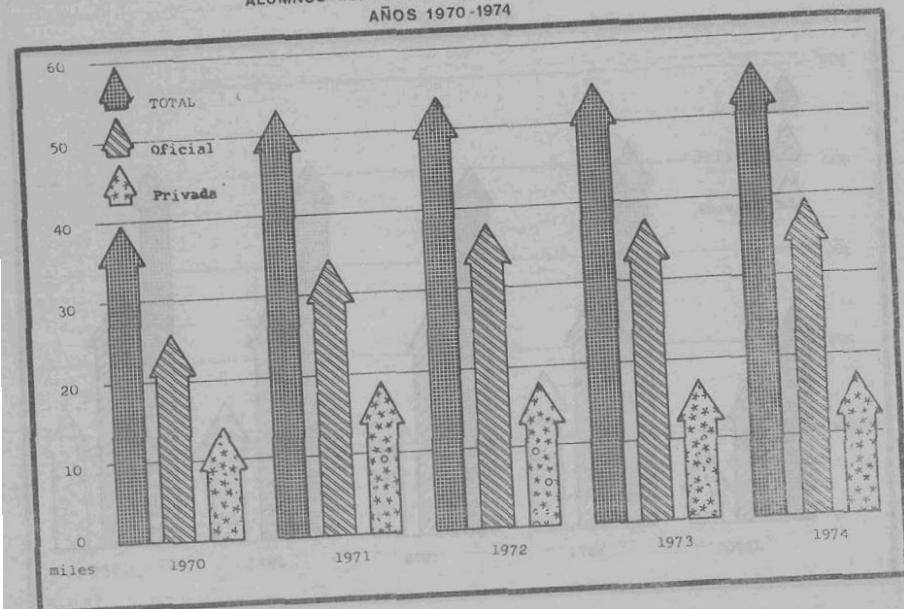
VI.II.4 - NO UNIVERSITARIA - Alumnos matriculados por jurisdicción

JURISDICCION	A N O				
	1970	1971	1972	1973	1974
<b>REPUBLICA ARGENTINA</b> .....	<b>39.846</b>	<b>52.899</b>	<b>53.758</b>	<b>54.656</b>	<b>56.425</b>
Capital Federal .....	9.739	10.971	12.240	13.123	14.025
Buenos Aires .....	11.229	16.585	16.898	18.799	19.358
Partidos del Gran Buenos Aires .....	3.314	5.357	6.243	6.618	7.072
Demás Partidos .....	7.915	11.228	10.655	12.181	12.286
Catamarca .....	599	859	848	161	292
Córdoba .....	3.825	5.184	4.656	4.683	4.886
Corrientes .....	481	991	948	1.076	1.127
Chaco .....	72	488	449	487	387
Chubut .....	9	208	191	99	171
Entre Ríos .....	1.648	2.588	2.741	2.500	2.634
Formosa .....	-	110	164	112	190
Jujuy .....	370	640	648	668	701
La Pampa .....	414	162	158	107	126
La Rioja .....	376	379	368	293	318
Mendoza .....	1.884	1.903	1.856	1.842	1.821
Misiones .....	937	1.445	1.439	1.576	1.120
Neuquén .....	29	129	160	103	177
Río Negro .....	288	418	-	8	8
Salta .....	-	343	399	364	572
San Juan .....	412	727	775	77	75
San Luis .....	37	302	282	213	201
Santa Cruz .....	-	-	-	-	97
Santa Fe .....	5.601	5.461	5.182	5.303	5.281
Santiago del Estero .....	515	948	819	1.089	1.096
Tierra del Fuego .....	-	-	-	-	-
Tucumán .....	1.381	2.058	2.537	1.973	1.852

EDUCACION SUPERIOR  
NO UNIVERSITARIA  
ESTABLECIMIENTOS POR DEPENDENCIA  
AÑOS 1970-1974



EDUCACION SUPERIOR  
NO UNIVERSITARIA  
ALUMNOS MATRICULADOS POR DEPENDENCIA  
AÑOS 1970-1974

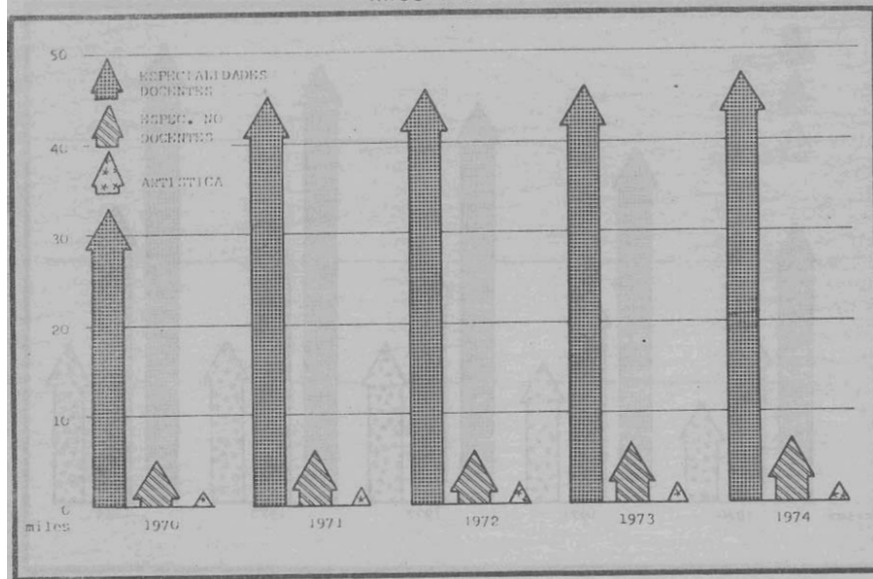


VI.II.4.1 - NO UNIVERSITARIA - Alumnos matriculados por sexo y dependencia

SEXO / DEPENDENCIA	AÑO				
	1970	1971	1972	1973	1974
<b>TOTALES</b> .....	39.846	52.899	53.758	54.656	56.425
Nacional .....	11.152	20.174	21.315	20.378	21.262
Provincial .....	13.932	13.306	13.733	16.361	16.863
Municipal .....	802	692	732	802	1.159
Privada .....	13.960	18.727	17.978	17.115	17.141
<b>VARONES</b> .....	5.856	6.672	6.734	6.775	6.944
Nacional .....	2.117	2.842	2.799	2.837	2.831
Provincial .....	1.630	1.414	1.643	1.816	1.776
Municipal .....	193	179	186	170	248
Privada .....	1.916	2.237	2.106	1.952	2.089
<b>MUJERES</b> .....	33.990	46.227	47.024	47.881	49.481
Nacional .....	9.035	17.332	18.516	17.541	18.431
Provincial .....	12.302	11.892	12.090	14.545	15.087
Municipal .....	609	513	546	632	911
Privada .....	12.044	16.490	15.872	15.163	15.052

EDUCACION SUPERIOR  
NO UNIVERSITARIA  
ALUMNOS MATRICULADOS POR ESPECIALIDAD  
AÑOS 1970-1974

145



147

VI.II.5 - NO UNIVERSITARIA - Profesores por jurisdicción

JURISDICCION	A N O				
	1970	1971	1972	1973	1974
<b>REPUBLICA ARGENTINA</b> .....	<b>6.950</b>	<b>8.890</b>	<b>9.999</b>	<b>10.825</b>	<b>11.355</b>
Capital Federal .....	1.496	1.785	2.026	2.183	2.274
Buenos Aires .....	2.045	2.862	3.306	3.670	3.888
<i>Partidos del Gran Buenos Aires</i> .....	546	910	1.070	1.120	1.152
<i>Demás Partidos</i> .....	1.499	1.952	2.236	2.550	2.736
Catamarca .....	56	97	110	33	42
Córdoba .....	761	942	1.024	1.089	1.160
Corrientes .....	86	149	173	265	257
Chaco .....	33	75	93	86	111
Chubut .....	7	39	54	40	51
Entre Ríos .....	394	492	645	649	657
Formosa .....	-	9	19	15	31
Jujuy .....	61	70	101	116	122
La Pampa .....	65	42	60	58	67
La Rioja .....	73	78	62	64	65
Mendoza .....	307	368	401	428	430
Misiones .....	229	288	292	306	190
Neuquén .....	14	10	37	42	44
Río Negro .....	92	102	-	3	4
Salta .....	-	44	62	56	120
San Juan .....	55	74	38	30	26
San Luis .....	18	46	63	61	56
Santa Cruz .....	-	-	-	-	16
Santa Fe .....	903	947	967	1.112	1.181
Santiago del Estero .....	96	133	162	199	247
Tierra del Fuego .....	-	-	-	-	-
Tucumán .....	159	238	304	320	316

VI.11.5.1 - NO UNIVERSITARIA - Profesores por sexo y dependencia

SEXO / DEPENDENCIA	A Ñ O				
	1970	1971	1972	1973	1974
<b>T O T A L E S</b> .....	<u>6.950</u>	<u>8.890</u>	<u>9.999</u>	<u>10.825</u>	<u>11.355</u>
Nacional .....	1.847	2.879	3.598	3.871	4.070
Provincial .....	2.470	2.452	2.391	2.827	3.135
Municipal .....	96	84	83	89	184
Privada .....	2.537	3.475	3.927	4.038	3.966
<b>V A R O N E S</b> .....	<u>2.940</u>	<u>3.339</u>	<u>3.607</u>	<u>3.900</u>	<u>3.838</u>
Nacional .....	815	1.032	1.240	1.327	1.277
Provincial .....	935	893	884	1.009	1.039
Municipal .....	57	49	44	47	75
Privada .....	1.133	1.365	1.439	1.517	1.447
<b>M U J E R E S</b> .....	<u>4.010</u>	<u>5.551</u>	<u>6.392</u>	<u>6.925</u>	<u>7.517</u>
Nacional .....	1.535	1.847	2.358	2.544	2.793
Provincial .....	1.534	1.559	1.507	1.818	2.096
Municipal .....	39	35	39	42	109
Privada .....	1.404	2.110	2.488	2.521	2.519

# Educación Parasistemática

## VII-EDUCACION PARASISTEMATICA

151

VII.1 - Su evolución en los últimos cinco años

TOTAL DE :	AÑO				
	1970	1971	1972	1973	1974
<u>ESTABLECIMIENTOS</u> .....	<u>3.037</u>	<u>3.529</u>	<u>3.406</u>	<u>3.418</u>	<u>3.917</u>
<u>ALUMNOS MATRICULADOS</u> .....	<u>343.415</u>	<u>392.026</u>	<u>376.292</u>	<u>391.771</u>	<u>417.213</u>
Varones .....	124.355	141.749	151.009	144.954	158.196
Mujeres .....	219.060	250.277	225.283	246.817	259.017
<u>PERSONAL DOCENTE</u> .....	<u>11.511</u>	<u>13.007</u>	<u>12.429</u>	<u>13.904</u>	<u>15.784</u>
Varones .....	3.036	3.434	3.293	3.932	4.630
Mujeres .....	8.475	9.573	9.136	9.972	11.154



## VII.1.1 - Totales por dependencia

DEPENDENCIA	A R O				
	1970	1971	1972	1973	1974
<u>ESTABLECIMIENTOS</u> .....	<u>3.037</u>	<u>3.529</u>	<u>3.406</u>	<u>3.418</u>	<u>3.917</u>
Nacional .....	304	287	286	297	612
Provincial .....	262	298	307	323	301
Municipal .....	24	24	24	16	29
Privada .....	2.447	2.920	2.789	2.782	2.975
<u>ALUMNOS MATRICULADOS</u> .....	<u>343.415</u>	<u>392.026</u>	<u>376.292</u>	<u>391.771</u>	<u>417.213</u>
Nacional .....	39.297	36.563	39.495	40.730	55.445
Provincial .....	30.510	36.169	38.075	37.587	28.642
Municipal .....	3.318	5.428	4.372	4.285	6.821
Privada .....	270.290	313.866	294.350	309.169	126.315
<u>PERSONAL DOCENTE</u> .....	<u>11.511</u>	<u>13.007</u>	<u>12.429</u>	<u>13.904</u>	<u>15.784</u>
Nacional .....	1.732	1.662	1.628	1.778	2.955
Provincial .....	1.926	2.029	2.133	2.160	2.045
Municipal .....	133	204	174	179	319
Privada .....	7.720	9.112	8.494	9.787	10.465

## VII.2 - Establecimientos por jurisdicción

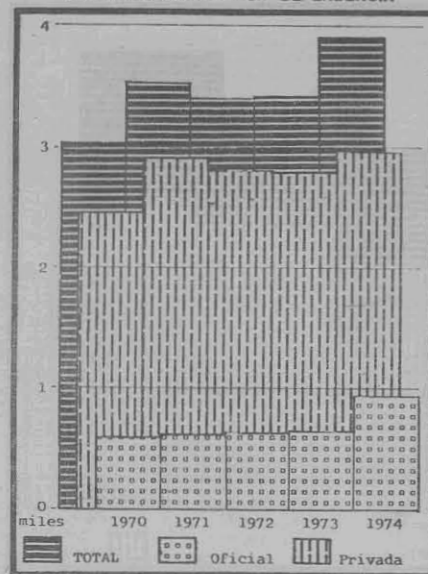
JURISDICCION	A R O				
	1970	1971	1972	1973	1974
<u>REPUBLICA ARGENTINA</u> .....	<u>3.037</u>	<u>3.529</u>	<u>3.406</u>	<u>3.418</u>	<u>3.917</u>
Capital Federal .....	537	618	629	601	618
Buenos Aires .....	756	898	842	851	946
Partidos del Gran Buenos Aires .....	173	199	185	223	262
Demás Partidos .....	581	699	657	628	684
Catamarca .....	18	15	16	20	28
Córdoba .....	376	480	442	434	516
Corrientes .....	33	45	45	42	44
Chaco .....	98	101	100	104	165
Chubut .....	33	34	33	37	43
Entre Ríos .....	115	171	156	166	199
Formosa .....	31	31	29	30	59
Jujuy .....	48	47	47	40	45
La Pampa .....	67	81	71	65	74
La Rioja .....	34	33	35	42	51
Mendoza .....	92	106	99	93	108
Misiones .....	47	48	48	46	74
Neuquén .....	39	40	39	44	46
Río Negro .....	33	38	38	42	48
Salta .....	37	46	46	57	58
San Juan .....	125	133	135	134	136
San Luis .....	25	26	23	32	45
Santa Cruz .....	6	7	7	13	27
Santa Fe .....	376	386	390	380	426
Santiago del Estero .....	29	53	47	61	60
Tierra del Fuego .....	-	1	-	1	1
Tucumán .....	82	88	88	83	100

## VII.4 - Alumnos matriculados por jurisdicción


JURISDICCION	A N O				
	1970	1971	1972	1973	1974
REPUBLICA ARGENTINA .....	343.415	392.026	376.292	391.771	417.213
Capital Federal .....	158.476	181.532	166.856	171.574	171.745
Buenos Aires .....	60.436	70.841	70.155	73.834	84.693
Partidos del Gran Buenos Aires .....	26.310	28.321	29.151	34.761	39.996
Demás Partidos .....	34.126	42.520	41.004	39.073	44.697
Catamarca .....	1.819	1.148	1.605	1.225	2.082
Córdoba .....	15.411	19.049	17.773	18.357	21.678
Corrientes .....	3.210	4.155	3.670	3.546	3.434
Chaco .....	6.995	6.875	7.572	7.818	10.466
Chubut .....	2.733	2.656	2.532	2.798	3.990
Entre Ríos .....	5.087	7.342	6.775	7.820	9.732
Formosa .....	2.748	2.694	2.908	2.914	5.052
Jujuy .....	4.204	4.479	4.646	4.882	5.330
La Pampa .....	1.941	2.403	2.786	2.585	3.091
La Rioja .....	1.889	1.836	2.063	1.931	2.266
Mendoza .....	8.500	10.141	9.048	10.096	11.716
Misiones .....	2.737	2.735	3.115	3.203	4.436
Neuquén .....	2.670	2.572	2.679	3.342	3.718
Río Negro .....	2.404	2.522	2.541	2.837	3.255
Salta .....	6.186	9.745	9.971	9.702	7.674
San Juan .....	14.548	13.909	14.272	14.445	9.983
San Luis .....	1.707	1.615	1.162	1.896	2.685
Santa Cruz .....	541	520	566	828	1.195
Santa Fe .....	21.988	22.087	22.819	22.583	26.220
Santiago del Estero .....	3.156	6.626	5.472	9.023	7.457
Tierra del Fuego .....	-	30	30	30	30
Tucumán .....	14.029	14.514	15.276	14.592	15.285

AÑOS 1970 - 1974

ESTABLECIMIENTOS POR DEPENDENCIA

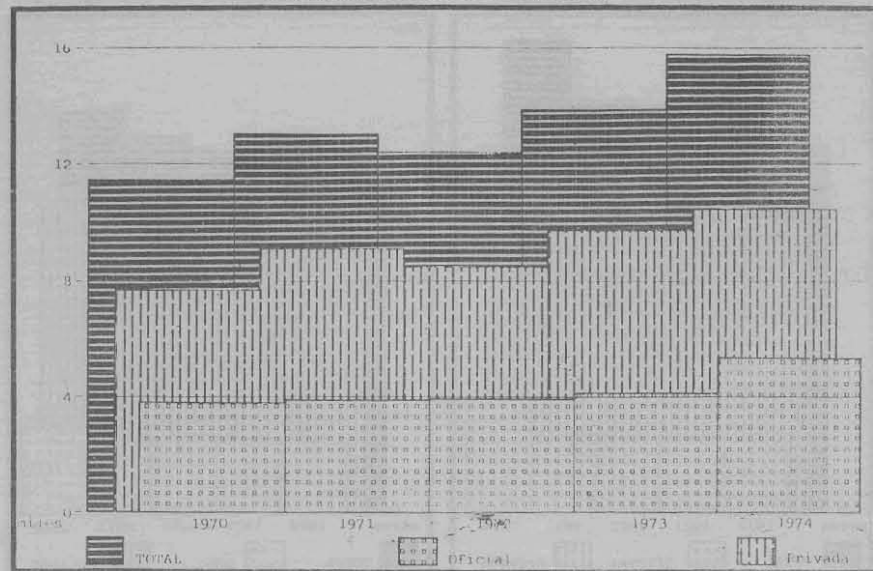


ALUMNOS MATRICULADOS POR DEPENDENCIA



AÑOS 1970-1974

PERSONAL DOCENTE POR DEPENDENCIA



## VII.4.1 - Alumnos matriculados por sexo y especialidad

SEXO / ESPECIALIDAD	AÑO				
	1970	1971	1972	1973	1974
<b>VARONES</b> .....	<u>124.355</u>	<u>141.749</u>	<u>151.009</u>	<u>144.954</u>	<u>158.196</u>
Materias de Bachillerato .....				1.216	2.053
Idiomas Extranjeros .....				34.845	37.782
Comercial .....				34.062	32.847
Técnica .....				41.432	49.930
Agropecuaria .....	124.355	141.749	151.009	653	933
Artística .....				17.907	20.953
Asistencial .....				307	1.068
Sociol.,Cs.Hum.y Cs.de la Inf. ..				3.420	2.703
Otras .....				11.112	9.927
<b>MUJERES</b> .....	<u>219.060</u>	<u>250.277</u>	<u>225.283</u>	<u>246.817</u>	<u>259.017</u>
Materias de Bachillerato .....				658	2.044
Idiomas Extranjeros .....				74.545	78.312
Comercial .....				65.935	60.523
Técnica .....				55.490	62.890
Agropecuaria .....	219.060	250.277	225.283	196	758
Artística .....				34.951	39.464
Asistencial .....				1.348	2.487
Sociol.,Cs.Hum.y Cs.de la Inf. ..				4.224	3.395
Otras .....				9.470	9.144

## VII.5 - Personal docente por jurisdicción

JURISDICCION	A B O				
	1970	1971	1972	1973	1974
REPUBLICA ARGENTINA .....	11.511	13.007	12.429	13.904	15.784
Capital Federal .....	4.002	4.700	4.142	4.823	5.413
Buenos Aires .....	1.687	2.317	2.207	2.658	3.150
Partidos del Gran Buenos Aires .....	671	745	730	1.089	1.345
Demás Partidos .....	1.216	1.572	1.477	1.569	1.805
Catamarca .....	65	43	58	51	83
Córdoba .....	777	899	797	979	1.121
Corrientes .....	129	132	148	156	141
Chaco .....	244	262	304	287	444
Chubut .....	90	86	107	93	168
Entre Ríos .....	232	335	323	368	500
Formosa .....	69	80	84	87	174
Jujuy .....	146	157	155	154	201
La Pampa .....	121	147	154	144	169
La Rioja .....	67	101	77	107	123
Mendoza .....	327	356	320	367	403
Misiones .....	111	130	133	132	214
Neuquén .....	121	138	107	151	174
Río Negro .....	95	102	102	119	164
Salta .....	203	340	354	276	248
San Juan .....	752	739	789	790	499
San Luis .....	55	62	59	99	106
Santa Cruz .....	21	21	25	32	44
Santa Fe .....	802	760	810	805	711
Santiago del Estero .....	182	331	331	441	380
Tierra del Fuego .....	-	1	1	1	1
Tucumán .....	994	768	842	784	903

El contenido de este folleto  
fue preparado y realizado por el  
DEPARTAMENTO DE ESTADISTICA  
Avda. E. Madero 235 - 1er. piso

Solicitamos canje  
Um austausch  
Pedimos a remesa de:  
We wish to establish exchange  
Nous vous prions d'établir échange  
Desideriamo permutare