

BLICA
NTINA

31.37
Ar 691
1974 6162



REPUBLICA ARGENTINA

MINISTERIO DE CULTURA Y EDUCACION

1974

estadísticas de la educación

DEPARTAMENTO DE ESTADISTICA

Avda. E. Madero 235 - 1er. Piso

Buenos Aires

D. E. E.

4.7.75

BIBLIOTECA

↓

AS



REPUBLICA ARGENTINA

MINISTERIO DE CULTURA Y EDUCACION

016070
SIG. TOP. 31:37
A. 691 197461 8.2

DEPARTAMENTO DE ESTADISTICA

1974

estadísticas de la educación

Centro Nac. Información
 Documental Educativa
 Pizzardi 935 Sub. Sauro
 1125 Ciudad Autónoma de Bs. As.
 República Argentina

BUENOS AIRES
 Marzo 1975

Presidente de la Nación Argentina
Señora MARIA ESTELA MARTINEZ DE PERON

Ministro de Cultura y Educación
Doctor OSCAR IVANISSEVICH

Secretario de Estado de Educación
Profesor CARLOS FRATTINI

Subsecretaria de Educación
Profesora RINA BASSI DE SOUTO

Centro Nac. Información
Documental Educativa
Pizzurno 935 Sub. Susele
(1020) Ciudad Autónoma de Bs. As.
República Argentina

PROLOGO	1
LA EDUCACION EN LA REPUBLICA ARGENTINA -- AÑO 1974	3
<u>CLASIFICACION POR JURISDICCION TERRITORIAL</u>	
<u>Capital Federal</u>	
I - EDUCACION PRE-PRIMARIA	
I.1 - Jardines de Infantes, Secciones, Alumnos y Docentes por dependencia, organismo y tipo de jardín	7
II - EDUCACION PRIMARIA	
II.1 - Escuelas, Secciones de Grado, Alumnos y Docentes por tipo de escuela, dependencia y organismo ..	7
II.2 - <u>Edad Escolar</u>	
II.2.1 - Urbana - Alumnos matriculados por grado	8
II.3 - <u>Edad Post-Escolar</u>	
II.3.1 - Urbana - Alumnos matriculados por tipo y sección o nivel	8
III - EDUCACION MEDIA	
III.1 - Establecimientos, Divisiones, Alumnos y Profesores por modalidad, dependencia, organismo y tipo	9
III.2 - Alumnos matriculados por modalidad y años de estudio	10
IV - EDUCACION SUPERIOR	
IV.1 - Alumnos y Profesores por dependencia, organismo y tipo de establecimiento	11
<u>Universitaria</u>	
IV.2 - Universidades, Facultades y Profesores por dependencia	13
IV.3 - Alumnos en actividad por rama y especialidad	13
<u>No Universitaria</u>	
IV.4 - Establecimientos y Profesores por dependencia	14
IV.5 - Alumnos matriculados por especialidad	14
V - EDUCACION PARASISTEMATICA	
V.1 - Establecimientos, Alumnos y Docentes por dependencia, organismo y tipo de establecimiento	14
V.2 - Alumnos por dependencia, organismo, tipo de establecimiento y especialidad	15
<u>Buenos Aires</u>	
I - EDUCACION PRE-PRIMARIA	
I.1 - Jardines de Infantes, Secciones, Alumnos y Docentes por dependencia, organismo y tipo de jardín	21
I.2 - Jardines de Infantes, Alumnos y Docentes por partido y dependencia	22
II - EDUCACION PRIMARIA	
II.1 - Escuelas, Secciones de Grado, Alumnos y Docentes por tipo de escuela, dependencia y organismo ..	24
II.2 - <u>Edad Escolar</u>	
II.2.1 - Escuelas, Secciones de Grado, Alumnos y Docentes por partido y area	27
II.2.2 - Urbana - Alumnos matriculados por partido y grado	28
II.2.3 - Rural - Alumnos matriculados por partido y grado	30
II.3 - <u>Edad Post-Escolar</u>	
II.3.1 - Escuelas, Secciones de Grado, Alumnos y Docentes por partido y tipo	31
II.3.2 - Urbana - Alumnos matriculados por partido, tipo y sección o nivel	33
II.3.3 - Rural - Alumnos matriculados por partido, tipo y sección o nivel	35
III - EDUCACION MEDIA	
III.1 - Establecimientos, Divisiones, Alumnos y Profesores por modalidad, dependencia, organismo y tipo	36
III.2 - Establecimientos por partido y modalidad	40
III.3 - Divisiones por partido y modalidad	41
III.4 - Alumnos matriculados por partido y modalidad	43
III.5 - Profesores por partido y modalidad	45
III.6 - Alumnos matriculados por partido, modalidad y años de estudio	46
IV - EDUCACION SUPERIOR	
IV.1 - Alumnos y Profesores por dependencia, organismo y tipo de establecimiento	54
<u>Universitaria</u>	
IV.2 - Universidades, Facultades y Profesores por partido y dependencia	57
IV.3 - Alumnos en actividad por partido, rama y especialidad	58
<u>No Universitaria</u>	
IV.4 - Establecimientos y Profesores por partido y dependencia	59
IV.5 - Alumnos matriculados por partido y especialidad	60
V - EDUCACION PARASISTEMATICA	
V.1 - Establecimientos, Alumnos y Docentes por dependencia, organismo y tipo de establecimiento	67
V.2 - Alumnos por dependencia, organismo, tipo de establecimiento y especialidad	68
V.3 - Establecimientos, Alumnos y Docentes por partido y dependencia	70

Catamarca

I - EDUCACION PRE-PRIMARIA	
I.1 - Jardines de Infantes, Secciones, Alumnos y Docentes por dependencia, organismo y tipo de jardín	75
I.2 - Jardines de Infantes, Alumnos y Docentes por departamento y dependencia	75
II - EDUCACION PRIMARIA	
II.1 - Escuelas, Secciones de Grado, Alumnos y Docentes por tipo de escuela, dependencia y organismo ..	76
II.2 - <u>Edad Escolar</u>	
II.2.1 - Escuelas, Secciones de Grado, Alumnos y Docentes por departamento y area	77
II.2.2 - Urbana - Alumnos matriculados por departamento y grado	77
II.2.3 - Rural - Alumnos matriculados por departamento y grado	77
II.3 - <u>Edad Post-Escolar</u>	
II.3.1 - Escuelas, Secciones de Grado, Alumnos y Docentes por departamento y tipo	78
II.3.2 - Urbana - Alumnos matriculados por departamento, tipo y sección o nivel	78
II.3.3 - Rural - Alumnos matriculados por departamento, tipo y sección o nivel	78
III - EDUCACION MEDIA	
III.1 - Establecimientos, Divisiones, Alumnos y Profesores por modalidad, dependencia, organismo y tipo	79
III.2 - Establecimientos por departamento y modalidad	80
III.3 - Divisiones por departamento y modalidad	80
III.4 - Alumnos matriculados por departamento y modalidad	80
III.5 - Profesores por departamento y modalidad	81
III.6 - Alumnos matriculados por departamento, modalidad y años de estudio	81
IV - EDUCACION SUPERIOR	
IV.1 - Alumnos y Profesores por dependencia, organismo y tipo de establecimiento	82
<u>Universitaria</u>	
IV.2 - Universidades, Facultades y Profesores por departamento y dependencia	82
IV.3 - Alumnos en actividad por departamento, rama y especialidad	83
<u>No Universitaria</u>	
IV.4 - Establecimientos y Profesores por departamento y dependencia	83
IV.5 - Alumnos matriculados por departamento y especialidad	83
V - EDUCACION PARASISTEMATICA	
V.1 - Establecimientos, Alumnos y Docentes por dependencia, organismo y tipo de establecimiento	84
V.2 - Alumnos por dependencia, organismo, tipo de establecimiento y especialidad	84
V.3 - Establecimientos, Alumnos y Docentes por departamento y dependencia	84

Córdoba

I - EDUCACION PRE-PRIMARIA	
I.1 - Jardines de Infantes, Secciones, Alumnos y Docentes por dependencia, organismo y tipo de jardín	87
I.2 - Jardines de Infantes, Alumnos y Docentes por departamento y dependencia	87
II - EDUCACION PRIMARIA	
II.1 - Escuelas, Secciones de Grado, Alumnos y Docentes por tipo de escuela, dependencia y organismo ..	88
II.2 - <u>Edad Escolar</u>	
II.2.1 - Escuelas, Secciones de Grado, Alumnos y Docentes por departamento y area	89
II.2.2 - Urbana - Alumnos matriculados por departamento y grado	89
II.2.3 - Rural - Alumnos matriculados por departamento y grado	90
II.3 - <u>Edad Post-Escolar</u>	
II.3.1 - Escuelas, Secciones de Grado, Alumnos y Docentes por departamento y tipo	90
II.3.2 - Urbana - Alumnos matriculados por departamento, tipo y sección o nivel	91
II.3.3 - Rural - Alumnos matriculados por departamento, tipo y sección o nivel	91
III - EDUCACION MEDIA	
III.1 - Establecimientos, Divisiones, Alumnos y Profesores por modalidad, dependencia, organismo y tipo	91
III.2 - Establecimientos por departamento y modalidad	93
III.3 - Divisiones por departamento y modalidad	93
III.4 - Alumnos matriculados por departamento y modalidad	94
III.5 - Profesores por departamento y modalidad	94
III.6 - Alumnos matriculados por departamento, modalidad y años de estudio	95
IV - EDUCACION SUPERIOR	
IV.1 - Alumnos y Profesores por dependencia, organismo y tipo de establecimiento	97
<u>Universitaria</u>	
IV.2 - Universidades, Facultades y Profesores por departamento y dependencia	98
IV.3 - Alumnos en actividad por departamento, rama y especialidad	98
<u>No Universitaria</u>	
IV.4 - Establecimientos y Profesores por departamento y dependencia	99
IV.5 - Alumnos matriculados por departamento y especialidad	99
V - EDUCACION PARASISTEMATICA	
V.1 - Establecimientos, Alumnos y Docentes por dependencia, organismo y tipo de establecimiento	101
V.2 - Alumnos por dependencia, organismo, tipo de establecimiento y especialidad	101
V.3 - Establecimientos, Alumnos y Docentes por departamento y dependencia	102



Corrientes

I - EDUCACION PRE-PRIMARIA

 I.1 - Jardines de Infantes, Secciones, Alumnos y Docentes por dependencia, organismo y tipo de jardín 105

 I.2 - Jardines de Infantes, Alumnos y Docentes por departamento y dependencia 105

II - EDUCACION PRIMARIA

 II.1 - Escuelas, Secciones de Grado, Alumnos y Docentes por tipo de escuela, dependencia y organismo .. 106

 II.2 - Edad Escolar

 II.2.1 - Escuelas, Secciones de Grado, Alumnos y Docentes por departamento y area 107

 II.2.2 - Urbana - Alumnos matriculados por departamento y grado 107

 II.2.3 - Rural - Alumnos matriculados por departamento y grado 108

 II.3 - Edad Post-Escolar

 II.3.1 - Escuelas, Secciones de Grado, Alumnos y Docentes por departamento y tipo 108

 II.3.2 - Urbana - Alumnos matriculados por departamento, tipo y sección o nivel 109

 II.3.3 - Rural - Alumnos matriculados por departamento, tipo y sección o nivel 109

III - EDUCACION MEDIA

 III.1 - Establecimientos, Divisiones, Alumnos y Profesores por modalidad, dependencia, organismo y tipo 110

 III.2 - Establecimientos por departamento y modalidad 111

 III.3 - Divisiones por departamento y modalidad 112

 III.4 - Alumnos matriculados por departamento y modalidad 112

 III.5 - Profesores por departamento y modalidad 113

 III.6 - Alumnos matriculados por departamento, modalidad y años de estudio 113

IV - EDUCACION SUPERIOR

 IV.1 - Alumnos y Profesores por dependencia, organismo y tipo de establecimiento 115

Universitaria

 IV.2 - Universidades, Facultades y Profesores por departamento y dependencia 115

 IV.3 - Alumnos en actividad por departamento, rama y especialidad 116

No Universitaria

 IV.4 - Establecimientos y Profesores por departamento y dependencia 116

 IV.5 - Alumnos matriculados por departamento y especialidad 117

V - EDUCACION PARASISTEMATICA

 V.1 - Establecimientos, Alumnos y Docentes por dependencia, organismo y tipo de establecimiento 118

 V.2 - Alumnos por dependencia, organismo, tipo de establecimiento y especialidad 118

 V.3 - Establecimientos, Alumnos y Docentes por departamento y dependencia 118

Chaco

I - EDUCACION PRE-PRIMARIA

 I.1 - Jardines de Infantes, Secciones, Alumnos y Docentes por dependencia, organismo y tipo de jardín 121

 I.2 - Jardines de Infantes, Alumnos y Docentes por partido y dependencia 121

II - EDUCACION PRIMARIA

 II.1 - Escuelas, Secciones de Grado, Alumnos y Docentes por tipo de escuela, dependencia y organismo .. 122

 II.2 - Edad Escolar

 II.2.1 - Escuelas, Secciones de Grado, Alumnos y Docentes por partido y area 123

 II.2.2 - Urbana - Alumnos matriculados por partido y grado 123

 II.2.3 - Rural - Alumnos matriculados por partido y grado 124

 II.3 - Edad Post-Escolar

 II.3.1 - Escuelas, Secciones de Grado, Alumnos y Docentes por partido y tipo 124

 II.3.2 - Urbana - Alumnos matriculados por partido, tipo y sección o nivel 125

 II.3.3 - Rural - Alumnos matriculados por partido, tipo y sección o nivel 125

III - EDUCACION MEDIA

 III.1 - Establecimientos, Divisiones, Alumnos y Profesores por modalidad, dependencia, organismo y tipo 126

 III.2 - Establecimientos por partido y modalidad 127

 III.3 - Divisiones por partido y modalidad 127

 III.4 - Alumnos matriculados por partido y modalidad 128

 III.5 - Profesores por partido y modalidad 128

 III.6 - Alumnos matriculados por partido, modalidad y años de estudio 128

IV - EDUCACION SUPERIOR

 IV.1 - Alumnos y Profesores por dependencia, organismo y tipo de establecimiento 130

Universitaria

 IV.2 - Universidades, Facultades y Profesores por partido y dependencia 130

 IV.3 - Alumnos en actividad por partido, rama y especialidad 130

No Universitaria

 IV.4 - Establecimientos y Profesores por partido y dependencia 131

 IV.5 - Alumnos matriculados por partido y especialidad 131

V - EDUCACION PARASISTEMATICA

 V.1 - Establecimientos, Alumnos y Docentes por dependencia, organismo y tipo de establecimiento 131

 V.2 - Alumnos por dependencia, organismo, tipo de establecimiento y especialidad 132

 V.3 - Establecimientos, Alumnos y Docentes por partido y dependencia 132

Chubut

I - EDUCACION PRE-PRIMARIA	
I.1 - Jardines de Infantes, Secciones, Alumnos y Docentes por dependencia, organismo y tipo de jardín	135
I.2 - Jardines de Infantes, Alumnos y Docentes por departamento y dependencia	135
II - EDUCACION PRIMARIA	
II.1 - Escuelas, Secciones de Grado, Alumnos y Docentes por tipo de escuela, dependencia y organismo ..	136
II.2 - <u>Edad Escolar</u>	
II.2.1 - Escuelas, Secciones de Grado, Alumnos y Docentes por departamento y area	137
II.2.2 - Urbana - Alumnos matriculados por departamento y grado	137
II.2.3 - Rural - Alumnos matriculados por departamento y grado	137
II.3 - <u>Edad Post-Escolar</u>	
II.3.1 - Escuelas, Secciones de Grado, Alumnos y Docentes por departamento y tipo	137
II.3.2 - Urbana - Alumnos matriculados por departamento, tipo y sección o nivel	138
II.3.3 - Rural - Alumnos matriculados por departamento, tipo y sección o nivel	138
III - EDUCACION MEDIA	
III.1 - Establecimientos, Divisiones, Alumnos y Profesores por modalidad, dependencia, organismo y tipo	138
III.2 - Establecimientos por departamento y modalidad	139
III.3 - Divisiones por departamento y modalidad	139
III.4 - Alumnos matriculados por departamento y modalidad	139
III.5 - Profesores por departamento y modalidad	139
III.6 - Alumnos matriculados por departamento, modalidad y años de estudio	140
IV - EDUCACION SUPERIOR	
IV.1 - Alumnos y Profesores por dependencia, organismo y tipo de establecimiento	140
<u>Universitaria</u>	
IV.2 - Universidades, Facultades y Profesores por departamento y dependencia	141
IV.3 - Alumnos en actividad por departamento, rama y especialidad	141
<u>No Universitaria</u>	
IV.4 - Establecimientos y Profesores por departamento y dependencia	141
IV.5 - Alumnos matriculados por departamento y especialidad	142
V - EDUCACION PARASISTEMATICA	
V.1 - Establecimientos, Alumnos y Docentes por dependencia, organismo y tipo de establecimiento	142
V.2 - Alumnos por dependencia, organismo, tipo de establecimiento y especialidad	142
V.3 - Establecimientos, Alumnos y Docentes por departamento y dependencia	142
<u>Entre Ríos</u>	
I - EDUCACION PRE-PRIMARIA	
I.1 - Jardines de Infantes, Secciones, Alumnos y Docentes por dependencia, organismo y tipo de jardín	145
I.2 - Jardines de Infantes, Alumnos y Docentes por departamento y dependencia	145
II - EDUCACION PRIMARIA	
II.1 - Escuelas, Secciones de Grado, Alumnos y Docentes por tipo de escuela, dependencia y organismo ..	146
II.2 - <u>Edad Escolar</u>	
II.2.1 - Escuelas, Secciones de Grado, Alumnos y Docentes por departamento y area	147
II.2.2 - Urbana - Alumnos matriculados por departamento y grado	147
II.2.3 - Rural - Alumnos matriculados por departamento y grado	147
II.3 - <u>Edad Post-Escolar</u>	
II.3.1 - Escuelas, Secciones, Alumnos y Docentes por departamento y tipo	148
II.3.2 - Urbana - Alumnos matriculados por departamento, tipo y sección o nivel	148
II.3.3 - Rural - Alumnos matriculados por departamento, tipo y sección o nivel	148
III - EDUCACION MEDIA	
III.1 - Establecimientos, Divisiones, Alumnos y Profesores por modalidad, dependencia, organismo y tipo	149
III.2 - Establecimientos por departamento y modalidad	150
III.3 - Divisiones por departamento y modalidad	150
III.4 - Alumnos matriculados por departamento y modalidad	150
III.5 - Profesores por departamento y modalidad	151
III.6 - Alumnos matriculados por departamento, modalidad y años de estudio	151
IV - EDUCACION SUPERIOR	
IV.1 - Alumnos y Profesores por dependencia, organismo y tipo de establecimiento	152
<u>Universitaria</u>	
IV.2 - Universidades, Facultades y Profesores por departamento y dependencia	153
IV.3 - Alumnos en actividad por departamento, rama y especialidad	153
<u>No Universitaria</u>	
IV.4 - Establecimientos y Profesores por departamento y dependencia	154
IV.5 - Alumnos matriculados por departamento y especialidad	154
V - EDUCACION PARASISTEMATICA	
V.1 - Establecimientos, Alumnos y Docentes por dependencia, organismo y tipo de establecimiento	155
V.2 - Alumnos por dependencia, organismo, tipo de establecimiento y especialidad	156
V.3 - Establecimientos, Alumnos y Docentes por departamento y dependencia	156

Formosa

I - EDUCACION PRE-PRIMARIA	
I.1 - Jardines de Infantes, Secciones, Alumnos y Docentes por dependencia, organismo y tipo de jardín	159
I.2 - Jardines de Infantes, Alumnos y Docentes por departamento y dependencia	159
II - EDUCACION PRIMARIA	
II.1 - Escuelas, Secciones de Grado, Alumnos y Docentes por tipo de escuela, dependencia y organismo ..	160
II.2 - <u>Edad Escolar</u>	
II.2.1 - Escuelas, Secciones de Grado, Alumnos y Docentes por departamento y area	161
II.2.2 - Urbana - Alumnos matriculados por departamento y grado	161
II.2.3 - Rural - Alumnos matriculados por departamento y grado	161
II.3 - <u>Edad Post-Escolar</u>	
II.3.1 - Escuelas, Secciones de Grado, Alumnos y Docentes por departamento y tipo	161
II.3.2 - Urbana - Alumnos matriculados por departamento, tipo y sección o nivel	161
II.3.3 - Rural - Alumnos matriculados por departamento, tipo y sección o nivel	161
III - EDUCACION MEDIA	
III.1 - Establecimientos, Divisiones, Alumnos y Profesores por modalidad, dependencia, organismo y tipo	162
III.2 - Establecimientos por departamento y modalidad	163
III.3 - Divisiones por departamento y modalidad	163
III.4 - Alumnos matriculados por departamento y modalidad	163
III.5 - Profesores por departamento y modalidad	163
III.6 - Alumnos matriculados por departamento, modalidad y años de estudio	164
IV - EDUCACION SUPERIOR	
IV.1 - Alumnos y Profesores por dependencia, organismo y tipo de establecimiento	164
<u>Universitaria</u>	
IV.2 - Universidades, Facultades y Profesores por departamento y dependencia	165
IV.3 - Alumnos en actividad por departamento, rama y especialidad	165
<u>No Universitaria</u>	
IV.4 - Establecimientos y Profesores por departamento y dependencia	165
IV.5 - Alumnos matriculados por departamento y especialidad	165
V - EDUCACION PARASISTEMATICA	
V.1 - Establecimientos, Alumnos y Docentes por dependencia, organismo y tipo de establecimiento	166
V.2 - Alumnos por dependencia, organismo, tipo de establecimiento y especialidad	166
V.3 - Establecimientos, Alumnos y Docentes por departamento y dependencia	166

Jujuy

I - EDUCACION PRE-PRIMARIA	
I.1 - Jardines de Infantes, Secciones, Alumnos y Docentes por dependencia, organismo y tipo de jardín	169
I.2 - Jardines de Infantes, Alumnos y Docentes por departamento y dependencia	169
II - EDUCACION PRIMARIA	
II.1 - Escuelas, Secciones de Grado, Alumnos y Docentes por tipo de escuela, dependencia y organismo ..	170
II.2 - <u>Edad Escolar</u>	
II.2.1 - Escuelas, Secciones de Grado, Alumnos y Docentes por departamento y area	171
II.2.2 - Urbana - Alumnos matriculados por departamento y grado	171
II.2.3 - Rural - Alumnos matriculados por departamento y grado	171
II.3 - <u>Edad Post-Escolar</u>	
II.3.1 - Escuelas, Secciones de Grado, Alumnos y Docentes por departamento y tipo	172
II.3.2 - Urbana - Alumnos matriculados por departamento, tipo y sección o nivel	172
II.3.3 - Rural - Alumnos matriculados por departamento, tipo y sección o nivel	172
III - EDUCACION MEDIA	
III.1 - Establecimientos, Divisiones, Alumnos y Profesores por modalidad, dependencia, organismo y tipo	173
III.2 - Establecimientos por departamento y modalidad	174
III.3 - Divisiones por departamento y modalidad	174
III.4 - Alumnos matriculados por departamento y modalidad	174
III.5 - Profesores por departamento y modalidad	175
III.6 - Alumnos matriculados por departamento, modalidad y años de estudio	175
IV - EDUCACION SUPERIOR	
IV.1 - Alumnos y Profesores por dependencia, organismo y tipo de establecimiento	176
<u>Universitaria</u>	
IV.2 - Universidades, Facultades y Profesores por departamento y dependencia	176
IV.3 - Alumnos en actividad por departamento, rama y especialidad	176
<u>No Universitaria</u>	
IV.4 - Establecimientos y Profesores por departamento y dependencia	177
IV.5 - Alumnos matriculados por departamento y especialidad	177
V - EDUCACION PARASISTEMATICA	
V.1 - Establecimientos, Alumnos y Docentes por dependencia, organismo y tipo de establecimiento	178
V.2 - Alumnos por dependencia, organismo, tipo de establecimiento y especialidad	178
V.3 - Establecimientos, Alumnos y Docentes por departamento y dependencia	178

La Pampa

I - EDUCACION PRE-PRIMARIA	
I.1 - Jardines de Infantes, Secciones, Alumnos y Docentes por dependencia, organismo y tipo de jardín	181
I.2 - Jardines de Infantes, Alumnos y Docentes por departamento y dependencia	181
II - EDUCACION PRIMARIA	
II.1 - Escuelas, Secciones de Grado, Alumnos y Docentes por tipo de escuela, dependencia y organismo ..	182
II.2 - <u>Edad Escolar</u>	
II.2.1 - Escuelas, Secciones de Grado, Alumnos y Docentes por departamento y area	183
II.2.2 - Urbana - Alumnos matriculados por departamento y grado	183
II.2.3 - Rural - Alumnos matriculados por departamento y grado	183
II.3 - <u>Edad Post-Escolar</u>	
II.3.1 - Escuelas, Secciones de Grado, Alumnos y Docentes por departamento y tipo.....	184
II.3.2 - Urbana - Alumnos matriculados por departamento, tipo y sección o nivel	184
II.3.3 - Rural - Alumnos matriculados por departamento, tipo y sección o nivel	184
III - EDUCACION MEDIA	
III.1 - Establecimientos, Divisiones, Alumnos y Profesores por modalidad, dependencia, organismo y tipo	185
III.2 - Establecimientos por departamento y modalidad	185
III.3 - Divisiones por departamento y modalidad	186
III.4 - Alumnos matriculados por departamento y modalidad	186
III.5 - Profesores por departamento y modalidad	186
III.6 - Alumnos matriculados por departamento, modalidad y años de estudio	187
IV - EDUCACION SUPERIOR	
IV.1 - Alumnos y Profesores por dependencia, organismo y tipo de establecimiento	188
<u>Universitaria</u>	
IV.2 - Universidades, Facultades y Profesores por departamento y dependencia	188
IV.3 - Alumnos en actividad por departamento, rama y especialidad	189
<u>No Universitaria</u>	
IV.4 - Establecimientos y Profesores por departamento y dependencia	189
IV.5 - Alumnos matriculados por departamento y especialidad	189
V - EDUCACION PARASISTEMATICA	
V.1 - Establecimientos, Alumnos y Docentes por dependencia, organismo y tipo de establecimiento	190
V.2 - Alumnos por dependencia, organismo, tipo de establecimiento y especialidad	190
V.3 - Establecimientos, Alumnos y Docentes por departamento y dependencia	190

La Rioja

I - EDUCACION PRE-PRIMARIA	
I.1 - Jardines de Infantes, Secciones, Alumnos y Docentes por dependencia, organismo y tipo de jardín	193
I.2 - Jardines de Infantes, Alumnos y Docentes por departamento y dependencia	193
II - EDUCACION PRIMARIA	
II.1 - Escuelas, Secciones de Grado, Alumnos y Docentes por tipo de escuela, dependencia y organismo ..	194
II.2 - <u>Edad Escolar</u>	
II.2.1 - Escuelas, Secciones de Grado, Alumnos y Docentes por departamento y area	195
II.2.2 - Urbana - Alumnos matriculados por departamento y grado	195
II.2.3 - Rural - Alumnos matriculados por departamento y grado	195
II.3 - <u>Edad Post-Escolar</u>	
II.3.1 - Escuelas, Secciones de Grado, Alumnos y Docentes por departamento y tipo	196
II.3.2 - Urbana - Alumnos matriculados por departamento, tipo y sección o nivel	196
II.3.3 - Rural - Alumnos matriculados por departamento, tipo y sección o nivel	196
III - EDUCACION MEDIA	
III.1 - Establecimientos, Divisiones, Alumnos y Profesores por modalidad, dependencia, organismo y tipo	197
III.2 - Establecimientos por departamento y modalidad	197
III.3 - Divisiones por departamento y modalidad	197
III.4 - Alumnos matriculados por departamento y modalidad	198
III.5 - Profesores por departamento y modalidad	198
III.6 - Alumnos matriculados por departamento, modalidad y años de estudio	198
IV - EDUCACION SUPERIOR	
IV.1 - Alumnos y Profesores por dependencia, organismo y tipo de establecimiento	199
<u>Universitaria</u>	
IV.2 - Universidades, Facultades y Profesores por departamento y dependencia	199
IV.3 - Alumnos en actividad por departamento, rama y especialidad	199
<u>No Universitaria</u>	
IV.4 - Establecimientos y Profesores por departamento y dependencia	199
IV.5 - Alumnos matriculados por departamento y especialidad	200
V - EDUCACION PARASISTEMATICA	
V.1 - Establecimientos, Alumnos y Docentes por dependencia, organismo y tipo de establecimiento	200
V.2 - Alumnos por dependencia, organismo, tipo de establecimiento y especialidad	200
V.3 - Establecimientos, Alumnos y Docentes por departamento y dependencia	200

Mendoza

I - EDUCACION PRE-PRIMARIA	
I.1 - Jardines de Infantes, Secciones, Alumnos y Docentes por dependencia, organismo y tipo de jardín	203
I.2 - Jardines de Infantes, Alumnos y Docentes por departamento y dependencia	203
II - EDUCACION PRIMARIA	
II.1 - Escuelas, Secciones de Grado, Alumnos y Docentes por tipo de escuela, dependencia y organismo	204
II.2 - <u>Edad Escolar</u>	
II.2.1 - Escuelas, Secciones de Grado, Alumnos y Docentes por departamento y area	205
II.2.2 - Urbana - Alumnos matriculados por departamento y grado	205
II.2.3 - Rural - Alumnos matriculados por departamento y grado	205
II.3 - <u>Edad Post-Escolar</u>	
II.3.1 - Escuelas, Secciones de Grado, Alumnos y Docentes por departamento y tipo	206
II.3.2 - Urbana - Alumnos matriculados por departamento, tipo y sección o nivel	206
II.3.3 - Rural - Alumnos matriculados por departamento, tipo y sección o nivel	206
III - EDUCACION MEDIA	
III.1 - Establecimientos, Divisiones, Alumnos y Profesores por modalidad, dependencia, organismo y tipo	207
III.2 - Establecimientos por departamento y modalidad	208
III.3 - Divisiones por departamento y modalidad	208
III.4 - Alumnos matriculados por departamento y modalidad	208
III.5 - Profesores por departamento y modalidad	209
III.6 - Alumnos matriculados por departamento, modalidad y años de estudio	209
IV - EDUCACION SUPERIOR	
IV.1 - Alumnos y Profesores por dependencia, organismo y tipo de establecimiento	211
<u>Universitaria</u>	
IV.2 - Universidades, Facultades y Profesores por departamento y dependencia	212
IV.3 - Alumnos en actividad por departamento, rama y especialidad	212
<u>No Universitaria</u>	
IV.4 - Establecimientos y Profesores por departamento y dependencia	213
IV.5 - Alumnos matriculados por departamento y especialidad	213
V - EDUCACION PARASISTEMATICA	
V.1 - Establecimientos, Alumnos y Docentes por dependencia, organismo y tipo de establecimiento	214
V.2 - Alumnos por dependencia, organismo, tipo de establecimiento y especialidad	214
V.3 - Establecimientos, Alumnos y Docentes por departamento y dependencia	214
Misiones	
I - EDUCACION PRE-PRIMARIA	
I.1 - Jardines de Infantes, Secciones, Alumnos y Docentes por dependencia, organismo y tipo de jardín	217
I.2 - Jardines de Infantes, Alumnos y Docentes por departamento y dependencia	217
II - EDUCACION PRIMARIA	
II.1 - Escuelas, Secciones de Grado, Alumnos y Docentes por tipo de escuela, dependencia y organismo ..	218
II.2 - <u>Edad Escolar</u>	
II.2.1 - Escuelas, Secciones de Grado, Alumnos y Docentes por departamento y area	219
II.2.2 - Urbana - Alumnos matriculados por departamento y grado	219
II.2.3 - Rural - Alumnos matriculados por departamento y grado	219
II.3 - <u>Edad Post-Escolar</u>	
II.3.1 - Escuelas, Secciones de Grado, Alumnos y Docentes por departamento y tipo	220
II.3.2 - Urbana - Alumnos matriculados por departamento, tipo y sección o nivel	220
II.3.3 - Rural - Alumnos matriculados por departamento, tipo y sección o nivel	220
III - EDUCACION MEDIA	
III.1 - Establecimientos, Divisiones, Alumnos y Profesores por modalidad, dependencia, organismo y tipo	221
III.2 - Establecimientos por departamento y modalidad	222
III.3 - Divisiones por departamento y modalidad	222
III.4 - Alumnos matriculados por departamento y modalidad	222
III.5 - Profesores por departamento y modalidad	223
III.6 - Alumnos matriculados por departamento, modalidad y años de estudio	223
IV - EDUCACION SUPERIOR	
IV.1 - Alumnos y Profesores por dependencia, organismo y tipo de establecimiento	224
<u>Universitaria</u>	
IV.2 - Universidades, Facultades y Profesores por departamento y dependencia	224
IV.3 - Alumnos en actividad por departamento, rama y especialidad	225
<u>No Universitaria</u>	
IV.4 - Establecimientos y Profesores por departamento y dependencia	225
IV.5 - Alumnos matriculados por departamento y especialidad	225
V - EDUCACION PARASISTEMATICA	
V.1 - Establecimientos, Alumnos y Docentes por dependencia, organismo y tipo de establecimiento	226
V.2 - Alumnos por dependencia, organismo, tipo de establecimiento y especialidad	226
V.3 - Establecimientos, Alumnos y Docentes por departamento y dependencia	226

Neuquén

I - EDUCACION PRE-PRIMARIA	
I.1 - Jardines de Infantes, Secciones, Alumnos y Docentes por dependencia, organismo y tipo de jardín	229
I.2 - Jardines de Infantes, Alumnos y Docentes por departamento y dependencia	229
II - EDUCACION PRIMARIA	
II.1 - Escuelas, Secciones de Grado, Alumnos y Docentes por tipo de escuela, dependencia y organismo .	230
II.2 - <u>Edad Escolar</u>	
II.2.1 - Escuelas, Secciones de Grado, Alumnos y Docentes por departamento y area	231
II.2.2 - Urbana - Alumnos matriculados por departamento y grado	231
II.2.3 - Rural - Alumnos matriculados por departamento y grado	231
II.3 - <u>Edad Post-Escolar</u>	
II.3.1 - Escuelas, Secciones de Grado, Alumnos y Docentes por departamento y tipo	232
II.3.2 - Urbana - Alumnos matriculados por departamento, tipo y sección o nivel	232
II.3.3 - Rural - Alumnos matriculados por departamento, tipo y sección o nivel	232
III - EDUCACION MEDIA	
III.1 - Establecimientos, Divisiones, Alumnos y Profesores por modalidad, dependencia, organismo y tipo	233
III.2 - Establecimientos por departamento y modalidad	234
III.3 - Divisiones por departamento y modalidad	234
III.4 - Alumnos matriculados por departamento y modalidad	234
III.5 - Profesores por departamento y modalidad	235
III.6 - Alumnos matriculados por departamento, modalidad y años de estudio	235
IV - EDUCACION SUPERIOR	
IV.1 - Alumnos y Profesores por dependencia, organismo y tipo de establecimiento	236
<u>Universitaria</u>	
IV.2 - Universidades, Facultades y Profesores por departamento y dependencia	236
IV.3 - Alumnos en actividad por departamento, rama y especialidad	237
<u>No Universitaria</u>	
IV.4 - Establecimientos y Profesores por departamento y dependencia	237
IV.5 - Alumnos matriculados por departamento y especialidad	237
V - EDUCACION PARASISTEMATICA	
V.1 - Establecimientos, Alumnos y Docentes por dependencia, organismo y tipo de establecimiento	238
V.2 - Alumnos por dependencia, organismo, tipo de establecimiento y especialidad	238
V.3 - Establecimientos, Alumnos y Docentes por departamento y dependencia	238

Río Negro

I - EDUCACION PRE-PRIMARIA	
I.1 - Jardines de Infantes, Secciones, Alumnos y Docentes por dependencia, organismo y tipo de jardín	241
I.2 - Jardines de Infantes, Alumnos y Docentes por departamento y dependencia	241
II - EDUCACION PRIMARIA	
II.1 - Escuelas, Secciones de Grado, Alumnos y Docentes por tipo de escuela, dependencia y organismo .	242
II.2 - <u>Edad Escolar</u>	
II.2.1 - Escuelas, Secciones de Grado, Alumnos y Docentes por departamento y area	243
II.2.2 - Urbana - Alumnos matriculados por departamento y grado	243
II.2.3 - Rural - Alumnos matriculados por departamento y grado	243
II.3 - <u>Edad Post-Escolar</u>	
II.3.1 - Escuelas, Secciones de Grado, Alumnos y Docentes por departamento y tipo	244
II.3.2 - Urbana - Alumnos matriculados por departamento, tipo y sección o nivel	244
II.3.3 - Rural - Alumnos matriculados por departamento, tipo y sección o nivel	244
III - EDUCACION MEDIA	
III.1 - Establecimientos, Divisiones, Alumnos y Profesores por modalidad, dependencia, organismo y tipo	244
III.2 - Establecimientos por departamento y modalidad	245
III.3 - Divisiones por departamento y modalidad	245
III.4 - Alumnos matriculados por departamento y modalidad	246
III.5 - Profesores por departamento y modalidad	246
III.6 - Alumnos matriculados por departamento, modalidad y años de estudio	246
IV - EDUCACION SUPERIOR	
IV.1 - Alumnos y Profesores por dependencia, organismo y tipo de establecimiento	247
<u>Universitaria</u>	
IV.2 - Universidades, Facultades y Profesores por departamento y dependencia	247
IV.3 - Alumnos en actividad por departamento, rama y especialidad	247
<u>No Universitaria</u>	
IV.4 - Establecimientos y Profesores por departamento y dependencia	248
IV.5 - Alumnos matriculados por departamento y especialidad	248
V - EDUCACION PARASISTEMATICA	
V.1 - Establecimientos, Alumnos y Docentes por dependencia, organismo y tipo de establecimiento	248
V.2 - Alumnos por dependencia, organismo, tipo de establecimiento y especialidad	248
V.3 - Establecimientos, Alumnos y Docentes por departamento y dependencia	248

Salta

I - EDUCACION PRE-PRIMARIA	
I.1 - Jardines de Infantes, Secciones, Alumnos y Docentes por dependencia, organismo y tipo de jardín	251
I.2 - Jardines de Infantes, Alumnos y Docentes por departamento y dependencia	251
II - EDUCACION PRIMARIA	
II.1 - Escuelas, Secciones de Grado, Alumnos y Docentes por tipo de escuela, dependencia y organismo ..	252
II.2 - <u>Edad Escolar</u>	
II.2.1 - Escuelas, Secciones de Grado, Alumnos y Docentes por Departamento y area	253
II.2.2 - Urbana - Alumnos matriculados por departamento y grado	253
II.2.3 - Rural - Alumnos matriculados por departamento y grado	253
II.3 - <u>Edad Post-Escolar</u>	
II.3.1 - Escuelas, Secciones de Grado, Alumnos y Docentes por departamento y tipo	254
II.3.2 - Urbana - Alumnos matriculados por departamento, tipo y sección o nivel	254
II.3.3 - Rural - Alumnos matriculados por departamento, tipo y sección o nivel	254
III - EDUCACION MEDIA	
III.1 - Establecimientos, Divisiones, Alumnos y Profesores por modalidad, dependencia, organismo y tipo	255
III.2 - Establecimientos por departamento y modalidad	256
III.3 - Divisiones por departamento y modalidad	256
III.4 - Alumnos matriculados por departamento y modalidad	256
III.5 - Profesores por departamento y modalidad	257
III.6 - Alumnos matriculados por departamento, modalidad y años de estudio	257
IV - EDUCACION SUPERIOR	
IV.1 - Alumnos y Profesores por dependencia, organismo y tipo de establecimiento	258
<u>Universitaria</u>	
IV.2 - Universidades, Facultades y Profesores por departamento y dependencia	259
IV.3 - Alumnos en actividad por departamento, rama y especialidad	259
<u>No Universitaria</u>	
IV.4 - Establecimientos y Profesores por departamento y dependencia	259
IV.5 - Alumnos matriculados por departamento y especialidad	259
V - EDUCACION PARASISTEMATICA	
V.1 - Establecimientos, Alumnos y Docentes por dependencia, organismo y tipo de establecimiento	260
V.2 - Alumnos por dependencia, organismo, tipo de establecimiento y especialidad	260
V.3 - Establecimientos, Alumnos y Docentes por departamento y dependencia	260

San Juan

I - EDUCACION PRE-PRIMARIA	
I.1 - Jardines de Infantes, Secciones, Alumnos y Docentes por dependencia, organismo y tipo de jardín	263
I.2 - Jardines de Infantes, Alumnos y Docentes por departamento y dependencia	263
II - EDUCACION PRIMARIA	
II.1 - Escuelas, Secciones de Grado, Alumnos y Docentes por tipo de escuela, dependencia y organismo ..	264
II.2 - <u>Edad Escolar</u>	
II.2.1 - Escuelas, Secciones de Grado, Alumnos y Docentes por departamento y area	265
II.2.2 - Urbana - Alumnos matriculados por departamento y grado	265
II.2.3 - Rural - Alumnos matriculados por departamento y grado	265
II.3 - <u>Edad Post-Escolar</u>	
II.3.1 - Escuelas, Secciones de Grado, Alumnos y Docentes por departamento y tipo	266
II.3.2 - Urbana - Alumnos matriculados por departamento, tipo y sección o nivel	266
II.3.3 - Rural - Alumnos matriculados por departamento, tipo y sección o nivel	266
III - EDUCACION MEDIA	
III.1 - Establecimientos, Divisiones, Alumnos y Profesores por modalidad, dependencia, organismo y tipo	267
III.2 - Establecimientos por departamento y modalidad	268
III.3 - Divisiones por departamento y modalidad	268
III.4 - Alumnos matriculados por departamento y modalidad	268
III.5 - Profesores por departamento y modalidad	268
III.6 - Alumnos matriculados por departamento, modalidad y años de estudio	269
IV - EDUCACION SUPERIOR	
IV.1 - Alumnos y Profesores por dependencia, organismo y tipo de establecimiento	270
<u>Universitaria</u>	
IV.2 - Universidades, Facultades y Profesores por departamento y dependencia	270
IV.3 - Alumnos en actividad por departamento, rama y especialidad	270
<u>No Universitaria</u>	
IV.4 - Establecimientos y profesores por departamento y dependencia	271
IV.5 - Alumnos matriculados por departamento y especialidad	271
V - EDUCACION PARASISTEMATICA	
V.1 - Establecimientos, Alumnos y Docentes por dependencia, organismo y tipo de establecimiento	271
V.2 - Alumnos por dependencia, organismo, tipo de establecimiento y especialidad	272
V.3 - Establecimientos, Alumnos y Docentes por departamento y dependencia	272

San Luis

I - EDUCACION PRE-PRIMARIA	
I.1 - Jardines de Infantes, Secciones, Alumnos y Docentes por dependencia, organismo y tipo de jardín	275
I.2 - Jardines de Infantes, Alumnos y Docentes por departamento y dependencia	275
II - EDUCACION PRIMARIA	
II.1 - Escuelas, Secciones de Grado, Alumnos y Docentes por tipo de escuela, dependencia y organismo .	276
II.2 - <u>Edad Escolar</u>	
II.2.1 - Escuelas, Secciones de Grado, Alumnos y Docentes por departamento y area	276
II.2.2 - Urbana - Alumnos matriculados por departamento y grado	277
II.2.3 - Rural - Alumnos matriculados por departamento y grado	277
II.3 - <u>Edad Post-Escolar</u>	
II.3.1 - Escuelas, Secciones de Grado, Alumnos y docentes por departamento y tipo	277
II.3.2 - Urbana - Alumnos matriculados por departamento, tipo y sección o nivel	277
II.3.3 - Rural - Alumnos matriculados por departamento, tipo y sección o nivel	277
III - EDUCACION MEDIA	
III.1 - Establecimientos, Divisiones, Alumnos y Profesores por modalidad, dependencia, organismo y tipo	278
III.2 - Establecimientos por departamento y modalidad	279
III.3 - Divisiones por departamento y modalidad	279
III.4 - Alumnos matriculados por departamento y modalidad	279
III.5 - Profesores por departamento y modalidad	279
III.6 - Alumnos matriculados por departamento, modalidad y años de estudio	280
IV - EDUCACION SUPERIOR	
IV.1 - Alumnos y Profesores por dependencia, organismo y tipo de establecimiento	280
<u>Universitaria</u>	
IV.2 - Universidades, Facultades y Profesores por departamento y dependencia	281
IV.3 - Alumnos en actividad por departamento, rama y especialidad	281
<u>No Universitaria</u>	
IV.4 - Establecimientos y Profesores por departamento y dependencia	281
IV.5 - Alumnos matriculados por departamento y especialidad	281
V - EDUCACION PARASISTEMATICA	
V.1 - Establecimientos, Alumnos y Docentes por dependencia, organismo y tipo de establecimiento	282
V.2 - Alumnos por dependencia, organismo, tipo de establecimiento y especialidad	282
V.3 - Establecimientos, Alumnos y Docentes por departamento y dependencia	282

Santa Cruz

I - EDUCACION PRE-PRIMARIA	
I.1 - Jardines de Infantes, Secciones, Alumnos y Docentes por dependencia, organismo y tipo de jardín	285
I.2 - Jardines de Infantes, Alumnos y Docentes por departamento y dependencia	285
II - EDUCACION PRIMARIA	
II.1 - Escuelas, Secciones de Grado, Alumnos y Docentes por tipo de escuela, dependencia y organismo .	285
II.2 - <u>Edad Escolar</u>	
II.2.1 - Escuelas, Secciones de Grado, Alumnos y Docentes por departamento y area	286
II.2.2 - Urbana - Alumnos matriculados por departamento y grado	286
II.2.3 - Rural - Alumnos matriculados por departamento y grado	286
II.3 - <u>Edad Post-Escolar</u>	
II.3.1 - Escuelas, Secciones de Grado, Alumnos y Docentes por departamento y tipo	287
II.3.2 - Urbana - Alumnos matriculados por departamento, tipo y sección o nivel	287
II.3.3 - Rural - Alumnos matriculados por departamento, tipo y sección o nivel	287
III - EDUCACION MEDIA	
III.1 - Establecimientos, Divisiones, Alumnos y Profesores por modalidad, dependencia, organismo y tipo	287
III.2 - Establecimientos por departamento y modalidad	288
III.3 - Divisiones por departamento y modalidad	288
III.4 - Alumnos matriculados por departamento y modalidad	288
III.5 - Profesores por departamento y modalidad	289
III.6 - Alumnos matriculados por departamento, modalidad y años de estudio	289
IV - EDUCACION SUPERIOR	
IV.1 - Alumnos y Profesores por dependencia, organismo y tipo de establecimiento	289
<u>Universitaria</u>	
IV.2 - Universidades, Facultades y Profesores por departamento y dependencia	290
IV.3 - Alumnos en Actividad por departamento, rama y especialidad	290
<u>No Universitaria</u>	
IV.4 - Establecimientos y Profesores por departamento y dependencia	290
IV.5 - Alumnos matriculados por departamento y especialidad	290
V - EDUCACION PARASISTEMATICA	
V.1 - Establecimientos, Alumnos y Docentes por dependencia, organismo y tipo de establecimiento	291
V.2 - Alumnos por dependencia, organismo, tipo de establecimiento y especialidad	291
V.3 - Establecimientos, Alumnos y Docentes por departamento y dependencia	291

Santa Fe

I - EDUCACION PRE-PRIMARIA	
I.1 - Jardines de Infantes, Secciones, Alumnos y Docentes por dependencia, organismo y tipo de jardín	295
I.2 - Jardines de Infantes, Alumnos y Docentes por departamento y dependencia	295
II - EDUCACION PRIMARIA	
II.1 - Escuelas, Secciones de Grado, Alumnos y Docentes por tipo de escuela, dependencia y organismo .	296
II.2 - <u>Edad Escolar</u>	
II.2.1 - Escuelas, Secciones de Grado, Alumnos y Docentes por departamento y area	297
II.2.2 - Urbana - Alumnos matriculados por departamento y grado	297
II.2.3 - Rural - Alumnos matriculados por departamento y grado	297
II.3 - <u>Edad Post-Escolar</u>	
II.3.1 - Escuelas, Secciones de grado, Alumnos y Docentes por departamento y tipo	298
II.3.2 - Urbana - Alumnos matriculados por departamento, tipo y sección o nivel	298
II.3.3 - Rural - Alumnos matriculados por departamento, tipo y sección o nivel	298
III - EDUCACION MEDIA	
III.1 - Establecimientos, Divisiones, Alumnos y Profesores por modalidad, dependencia, organismo y tipo	299
III.2 - Establecimientos por departamento y modalidad	300
III.3 - Divisiones por departamento y modalidad	301
III.4 - Alumnos matriculados por departamento y modalidad	301
III.5 - Profesores por departamento y modalidad	301
III.6 - Alumnos matriculados por departamento, modalidad y años de estudio	302
IV - EDUCACION SUPERIOR	
IV.1 - Alumnos y Profesores por dependencia, organismo y tipo de establecimiento	304
<u>Universitaria</u>	
IV.2 - Universidades, Facultades y Profesores por departamento y dependencia	305
IV.3 - Alumnos en actividad por departamento, rama y especialidad	306
<u>No Universitaria</u>	
IV.4 - Establecimientos y Profesores por departamento y dependencia	306
IV.5 - Alumnos matriculados por departamento y especialidad	307
V - EDUCACION PARASISTEMATICA	
V.1 - Establecimientos, Alumnos y Docentes por dependencia, organismo y tipo de establecimiento	309
V.2 - Alumnos por dependencia, organismo, tipo de establecimiento y especialidad	309
V.3 - Establecimientos, Alumnos y Docentes por departamento y dependencia	310

Santiago del Estero

I - EDUCACION PRE-PRIMARIA	
I.1 - Jardines de Infantes, Secciones, Alumnos y Docentes por dependencia, organismo y tipo de jardín	313
I.2 - Jardines de Infantes, Alumnos y Docentes por departamento y dependencia	313
II - EDUCACION PRIMARIA	
II.1 - Escuelas, Secciones de Grado, Alumnos y Docentes por tipo de escuela, dependencia y organismo .	314
II.2 - <u>Edad Escolar</u>	
II.2.1 - Escuelas, Secciones de Grado, Alumnos y Docentes por departamento y area	314
II.2.2 - Urbana - Alumnos matriculados por departamento y grado	315
II.2.3 - Rural - Alumnos matriculados por departamento y grado	315
II.3 - <u>Edad Post-Escolar</u>	
II.3.1 - Escuelas, Secciones de Grado, Alumnos y Docentes por departamento y tipo	316
II.3.2 - Urbana - Alumnos matriculados por departamento, tipo y sección o nivel	316
II.3.3 - Rural - Alumnos matriculados por departamento, tipo y sección o nivel	316
III - EDUCACION MEDIA	
III.1 - Establecimientos, Divisiones, Alumnos y Profesores por modalidad, dependencia, organismo y tipo	317
III.2 - Establecimientos por departamento y modalidad	318
III.3 - Divisiones por departamento y modalidad	318
III.4 - Alumnos matriculados por departamento y modalidad	319
III.5 - Profesores por departamento y modalidad	319
III.6 - Alumnos matriculados por departamento, modalidad y años de estudio	320
IV - EDUCACION SUPERIOR	
IV.1 - Alumnos y Profesores p. dependencia, organismo y tipo de establecimiento	321
<u>Universitaria</u>	
IV.2 - Universidades, Facultades y Profesores por departamento y dependencia	321
IV.3 - Alumnos en actividad por departamento, rama y especialidad	322
<u>No Universitaria</u>	
IV.4 - Establecimientos y Profesores por departamento y dependencia	322
IV.5 - Alumnos matriculados por departamento y especialidad	323
V - EDUCACION PARASISTEMATICA	
V.1 - Establecimientos, Alumnos y Docentes por dependencia, organismo y tipo de establecimiento	323
V.2 - Alumnos por dependencia, organismo, tipo de establecimiento y especialidad	324
V.3 - Establecimientos, Alumnos y Docentes por departamento y dependencia	324

Tierra del Fuego

I - EDUCACION PRE-PRIMARIA	
I.1 - Jardines de Infantes, Secciones, Alumnos y Docentes por dependencia, organismo y tipo de jardín	327
I.2 - Jardines de Infantes, Alumnos y Docentes por departamento y dependencia	327
II - EDUCACION PRIMARIA	
II.1 - Escuelas, Secciones de Grado, Alumnos y Docentes por tipo de escuela, dependencia y organismo .	327
II.2 - <u>Edad Escolar</u>	
II.2.1 - Escuelas, Secciones de Grado, Alumnos y Docentes por departamento y area	328
II.2.2 - Urbana - Alumnos matriculados por departamento y grado	328
II.2.3 - Rural - Alumnos matriculados por departamento y grado	328
II.3 - <u>Edad Post-Escolar</u>	
II.3.1 - Escuelas, Secciones de Grado, Alumnos y Docentes por departamento y tipo	328
II.3.2 - Urbana - Alumnos matriculados por departamento, tipo y sección o nivel	328
III - EDUCACION MEDIA	
III.1 - Establecimientos, Divisiones, Alumnos y Profesores por modalidad, dependencia, organismo y tipo	329
III.2 - Establecimientos por departamento y modalidad	329
III.3 - Divisiones por departamento y modalidad	329
III.4 - Alumnos matriculados por departamento y modalidad	329
III.5 - Profesores por departamento y modalidad	330
III.6 - Alumnos matriculados por departamento, modalidad y años de estudio	330
V - EDUCACION PARASISTEMATICA	
V.1 - Establecimientos, Alumnos y Docentes por dependencia, organismo y tipo de establecimiento	330
V.2 - Alumnos por dependencia, organismo, tipo de establecimiento y especialidad	330
V.3 - Establecimientos, Alumnos y Docentes por departamento y dependencia	330

Tucumán

I - EDUCACION PRE-PRIMARIA	
I.1 - Jardines de Infantes, Secciones, Alumnos y Docentes por dependencia, organismo y tipo de jardín	333
I.2 - Jardines de Infantes, Alumnos y Docentes por departamento y dependencia	333
II - EDUCACION PRIMARIA	
II.1 - Escuelas, Secciones de Grado, Alumnos y Docentes por tipo de escuela, dependencia y organismo .	334
II.2 - <u>Edad Escolar</u>	
II.2.1 - Escuelas, Secciones de Grado, Alumnos y Docentes por departamento y area	335
II.2.2 - Urbana - Alumnos matriculados por departamento y grado	335
II.2.3 - Rural - Alumnos matriculados por departamento y grado	335
II.3 - <u>Edad Post-Escolar</u>	
II.3.1 - Escuelas, Secciones de Grado, Alumnos y Docentes por departamento y tipo	336
II.3.2 - Urbana - Alumnos matriculados por departamento, tipo y sección o nivel	336
II.3.3 - Rural - Alumnos matriculados por departamento, tipo y sección o nivel	336
III - EDUCACION MEDIA	
III.1 - Establecimientos, Divisiones, Alumnos y Profesores por modalidad, dependencia, organismo y tipo	337
III.2 - Establecimientos por departamento y modalidad	338
III.3 - Divisiones por departamento y modalidad	338
III.4 - Alumnos matriculados por departamento y modalidad	339
III.5 - Profesores por departamento y modalidad	339
III.6 - Alumnos matriculados por departamento, modalidad y años de estudio	340
IV - EDUCACION SUPERIOR	
IV.1 - Alumnos y Profesores por dependencia, organismo y tipo de establecimiento	341
<u>Universitaria</u>	
IV.2 - Universidades, Facultades y Profesores por departamento y dependencia	342
IV.3 - Alumnos en actividad por departamento, rama y especialidad	342
<u>No Universitaria</u>	
IV.4 - Establecimientos y Profesores por departamento y dependencia	342
IV.5 - Alumnos matriculados por departamento y especialidad	343
V - EDUCACION PARASISTEMATICA	
V.1 - Establecimientos, Alumnos y Docentes por dependencia, organismo y tipo de establecimiento	343
V.2 - Alumnos por dependencia, organismo, tipo de establecimiento y especialidad	344
V.3 - Establecimientos, Alumnos y Docentes por departamento y dependencia	344

<u>LA EDUCACION EN LA REPUBLICA ARGENTINA</u>	347
Establecimientos por jurisdicción	348
Establecimientos por dependencia	350
Alumnos matriculados por sexo	351
Alumnos matriculados por jurisdicción	352
Alumnos matriculados por grado, años de estudio, rama y/o especialidad	354
Alumnos matriculados por dependencia	356
Docentes por sexo	357
Docentes por jurisdicción	358
Docentes por dependencia	360
<u>CLASIFICACION POR DEPENDENCIA</u>	
Establecimientos por nivel	361
Alumnos matriculados por nivel	362
Personal docente por nivel	363
<u>Educación Pre-Primaria</u>	
Jardines de Infantes, Secciones, Alumnos matriculados y Docentes	365
<u>Educación Primaria</u>	
Escuelas, Secciones de Grado, Alumnos matriculados y Docentes	366
<u>Educación Media</u>	
Establecimientos, Divisiones, Alumnos matriculados y Profesores	368
<u>Educación Superior</u>	
<u>Universitaria</u> - Facultades, Alumnos en actividad y Profesores	370
<u>No Universitaria</u> - Establecimientos, Alumnos matriculados y Profesores	371
<u>Educación Parasistemática</u>	
Establecimientos, Alumnos matriculados y Docentes	372
<u>CLASIFICACION POR TIPO DE ESCUELA</u>	
Educación Primaria	373
Educación Media	375
<u>CLASIFICACION POR SU UBICACION EN ZONA URBANA O RURAL</u>	
Educación Primaria	376
<u>ALUMNOS MATRICULADOS POR AÑOS DE ESTUDIO</u>	
<u>Educación Media</u>	
Por dependencia y modalidad	377
<u>ALUMNOS MATRICULADOS POR ORIENTACION</u>	
<u>Educación Media</u>	
Ciclo Básico - Bachilleratos	378
<u>ALUMNOS EN ACTIVIDAD POR ESPECIALIDAD</u>	
<u>Educación Superior</u>	
<u>Universitaria</u>	
Ciencias Médicas	380
Ciencias Básicas y Tecnológicas	381
Ciencias Sociales	382
Humanidades	383
<u>No Universitaria</u>	
Profesorados, Otras Especialidades Docentes, Especialidades no Docentes, Artística	384

Establecimientos	387
Alumnos matriculados por sexo	387
Personal docente por sexo	387
<u>Educación Pre-Primaria</u>	
Jardines de Infantes, alumnos matriculados, personal docente	388
<u>Educación Primaria</u>	
Escuelas, alumnos matriculados, personal docente	388
<u>Educación Media</u>	
Establecimientos, alumnos matriculados, profesores	388
<u>Educación Superior</u>	
Universitaria - Facultades, alumnos en actividad, profesores	389
No Universitaria - Establecimientos, alumnos matriculados, profesores	389
<u>Educación Parasistemática</u>	
Establecimientos, alumnos matriculados, docentes	389
 <u>REPRESENTACIONES GRAFICAS</u>	
Totales Generales	393
Educación Pre-Primaria	395
Educación Primaria	397
Educación Media	399
Educación Superior	401
Educación Parasistemática	403





estadísticas de la educación

1974

Este Departamento entrega un nuevo volumen de la ex-Serie "ESTADISTICA EDUCATIVA", la que a partir de la presente publicación se titula "ESTADISTICAS DE LA EDUCACION", en la que se proporcionan cifras provisionales sobre la educación en el país durante el año 1974.

El hecho de darse a conocer datos provisionales, obedece a que, al término de esta edición, no hemos contado con la totalidad de los formularios que los establecimientos deben cursar a este Departamento, razón que obligó a utilizar las últimas cifras que poseemos, a fin de que todos aquellos a quienes va dirigida la publicación, puedan disponer de ella con la mayor prontitud.

Cabe aclarar que la información que se suministra en la hoja separadora de cada jurisdicción, son datos extraídos del Censo Nacional de Población, Familias y Viviendas, año 1970 - Resultados obtenidos por muestra - dados a publicidad por el Instituto Nacional de Estadística y Censos.

Esta obra, similar a la que este Departamento brinda anualmente, constituye un panorama del sistema educativo en la República Argentina.

Buenos Aires, marzo de 1975

LA EDUCACION EN LA REPUBLICA ARGENTINA

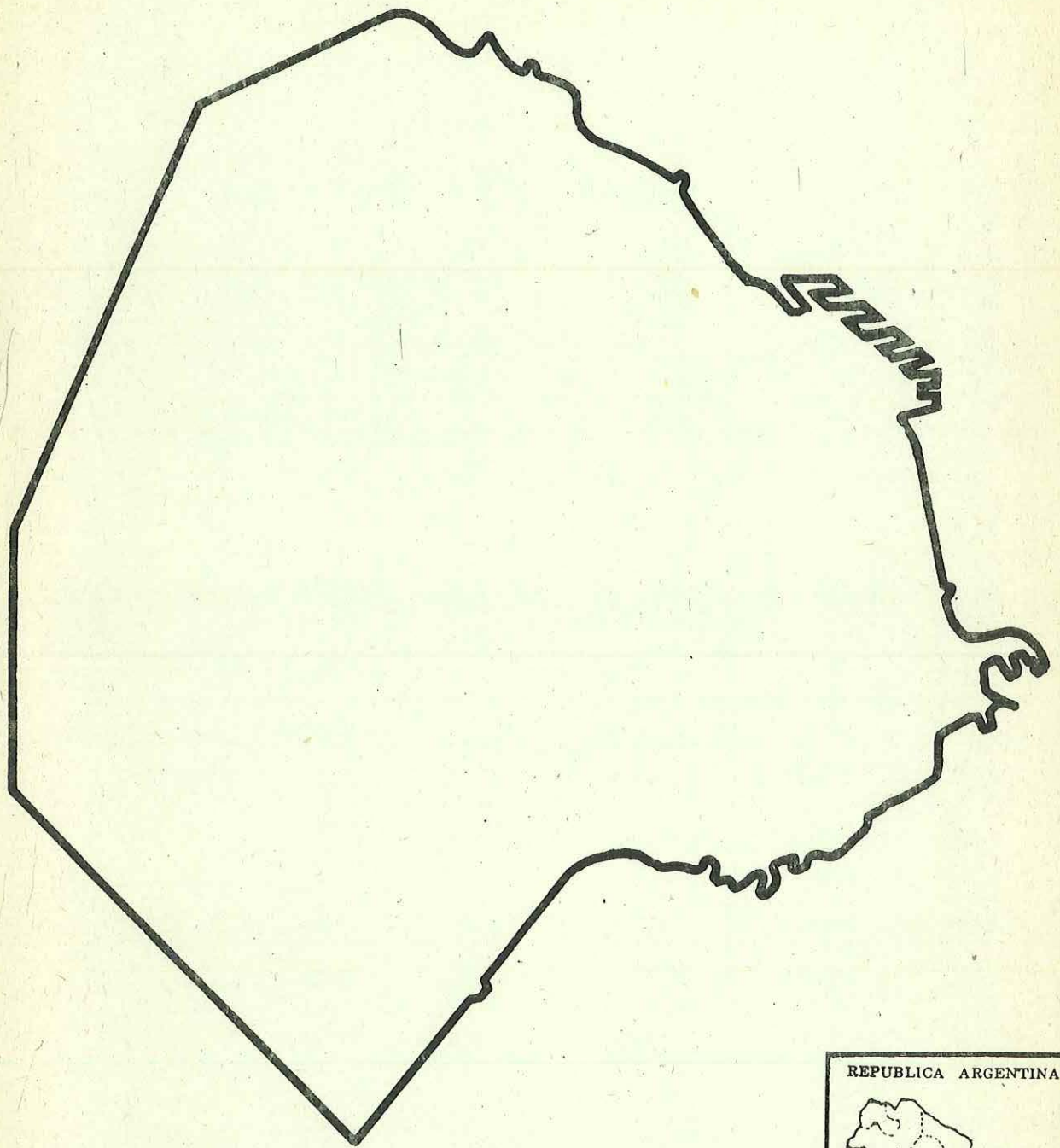
AÑO 1974

NIVEL EDUCATIVO	ESTABLECIMIENTOS		ALUMNOS (°)		DOCENTES (°)	
		%		%		%
REPUBLICA ARGENTINA	40.523	100,0	6.208.896	100,0	433.712	100,0
EDUCACION PRE-PRIMARIA	4.890	100,0	317.793	100,0	16.084	100,0
Jardines Exclusivos	1.297	26,5	124.925	39,3	7.527	46,8
Jardines anexos	3.593	73,5	192.868	60,7	8.557	53,2
EDUCACION PRIMARIA	26.319	100,0	3.778.434	100,0	204.396	100,0
<u>Edad Escolar</u>	20.837	79,2	3.570.615	94,5	191.958	93,9
Escuelas de Jornada Simple	19.534	74,2	3.297.995	87,3	168.990	82,7
Escuelas de Jornada Completa	519	2,0	128.474	3,4	9.359	4,6
Departamentos de Aplicación	217	0,9	81.848	2,2	4.537	2,2
Escuelas Hogares	48	0,18	14.183	0,37	1.389	0,7
Escuelas Albergue	65	0,24	5.561	0,1	305	0,14
Escuelas en Hospitales	37	0,1	1.221	0,03	231	0,1
Escuelas de Frotera	68	0,26	15.309	0,4	755	0,36
Escuelas Diferenciales	349	1,32	26.024	0,7	6.392	3,1
<u>Edad Post-Escolar</u>	5.482	20,8	207.819	5,5	12.438	6,1
<u>Escuelas para Adultos de nivel primario</u>	1.332	5,1	104.838	2,8	7.698	3,8
Escuelas para Adultos	1.090	4,14	87.377	2,3	6.430	3,1
Escuelas en Hospitales	27	0,1	1.227	0,03	185	0,09
Escuelas anexas a las Fuerzas Armadas	141	0,5	11.639	0,3	595	0,3
Escuelas anexas a la Policía Federal	2	0,	165	0,	15	0,
Escuelas anexas a Unidades Penitenciarias	54	0,2	3.690	0,09	313	0,2
Escuelas Diferenciales	18	0,06	740	0,01	160	0,08
<u>Centros Educativos de nivel primario</u>	4.150	15,7	102.981	2,7	4.740	2,3
Centros Educativos	3.998	15,1	97.070	2,5	4.473	2,18
Centros Educativos Comunitarios	57	0,2	3.181	0,08	150	0,07
Centros Educativos de Promoción Profesional Popular	6	0,02	506	0,01	28	0,01
Centros Educativos para Aborígenes	89	0,3	2.224	0,06	89	0,04
EDUCACION MEDIA	4.577	100,0	1.197.729	100,0	155.480	100,0
Ciclo Básico - Bachilleratos	1.774	38,8	440.304	36,8	61.376	39,5
Comercial	1.419	31,0	392.511	32,8	48.325	31,1
Técnica	1.084	23,7	322.710	26,9	39.848	25,6
Agropecuaria	110	2,4	9.249	0,8	1.812	1,1
Artística	107	2,3	24.683	2,0	2.751	1,8
Asistencial	59	1,3	3.685	0,3	773	0,5
Varias	24	0,5	4.587	0,4	595	0,4
EDUCACION SUPERIOR	820	100,0	497.727	100,0	41.968	100,0
<u>Universitaria</u>	399	48,7	441.302	88,7	30.613	72,9
Ciencias Médicas			62.942	12,6	30.613	72,9
Ciencias Básicas y Tecnológicas			162.536	32,7		
Ciencias Sociales	399	48,7	154.564	31,1		
Humanidades			61.260	12,3		
<u>No Universitaria</u>	421	51,3	56.425	11,3	11.355	27,1
Profesorados			47.211	9,5	11.355	27,1
Otras Especialidades Docentes			460	0,1		
Especialidades no Docentes	421	51,3	6.962	1,4		
Artística			1.792	0,3		
EDUCACION PARASISTEMATICA	3.917	100,0	417.213	100,0	15.784	100,0
<u>Cursos de Materias Prácticas</u>	1.057	27,0	125.771	30,1	6.769	42,9
<u>Academias Particulares Libres</u>	2.860	73,0	291.442	69,9	9.015	57,1

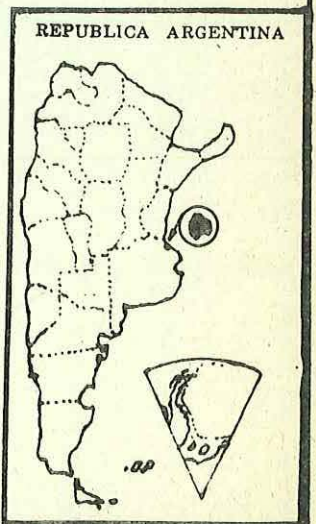
(°) Debe tenerse en cuenta que este total está sobreestimado, dado que incluye alumnos que asisten simultáneamente a uno de los niveles del sistema educativo formal y a cursos de la Educación Parasistemática. El tipo de información disponible no permite determinar el número de dichas inscripciones simultáneas.

(x) En Educación Media y Superior, los datos consignados corresponden exclusivamente a "Profesores".

CAPITAL FEDERAL



SUPERFICIE: 200 Km²
POBLACION : 2.905.750



CAPITAL FEDERAL

I - EDUCACION PRE-PRIMARIA

I.1 - Jardines de Infantes, Secciones, Alumnos y Docentes por dependencia, organismo y tipo de Jardín

DEPENDENCIA, ORGANISMO Y TIPO	Jardines de Infantes	Secciones	ALUMNOS		DOCENTES	
			TOTAL	Varones	TOTAL	Varones
EDUCACION PRE-PRIMARIA	747	2.087	54.951	27.258	2.637	24
NACIONAL	403	1.190	32.886	16.725	1.449	6
Dirección Nacional de Educación Media y Superior						
Jardines anexos a Escuelas Normales	11	67	1.834	720	123	-
Dirección Nacional de Enseñanza Diferenciada						
Jardines anexos a Escuelas Diferenciales	4	-	138	85	24	-
Consejo Nacional de Educación						
Jardines de Infantes	9	91	2.650	1.463	188	-
Jardines anexos a Escuelas Primarias	373	1.032	28.119	14.378	1.095	6
Jardines anexos a Escuelas en Hospitales	5	-	120	68	14	-
Instituto Nacional de Salud Mental						
Jardines anexos a Escuelas Diferenciales	1	-	25	11	5	-
MUNICIPAL	10	24	704	397	75	2
Direc. Gral. de Asistencia y Promoción de la Comunidad						
Jardines de Infantes	1	7	173	94	19	1
Jardines anexos a Escuelas Primarias	8	17	472	269	42	1
Jardines anexos a Escuelas Diferenciales	1	-	59	34	14	-
PRIVADA	334	873	21.361	10.136	1.113	16
Superintendencia Nacional de la Enseñanza Privada						
Jardines de Infantes	25	84	1.762	910	110	2
Jardines anexos a Escuelas Primarias	306	788	19.473	9.155	985	12
Jardines anexos a Escuelas Diferenciales	2	-	111	64	17	2
Direc. Gral. de Asistencia y Promoción de la Comunidad						
Jardines de Infantes	1	1	15	7	1	-

II - EDUCACION PRIMARIA

II.1 - Escuelas, Secciones de Grado, Alumnos y Docentes por tipo de escuela, dependencia y organismo

TIPO, DEPENDENCIA Y ORGANISMO	AREA	Escuelas	Secciones de Grado	ALUMNOS		DOCENTES	
				TOTAL	Varones	TOTAL	Varones
EDUCACION PRIMARIA		1.169	11.526	284.686	144.096	19.531	2.713
EDAD ESCOLAR		918	10.685	270.317	137.225	18.304	2.306
EDAD POST-ESCOLAR		251	841	14.369	6.871	1.227	407
Escuelas para Adultos de nivel primario		201	768	13.057	6.192	1.154	401
Centros Educativos de nivel primario		50	73	1.312	679	73	6
EDAD ESCOLAR	Urbana	918	10.685	270.317	137.225	18.304	2.306
Escuelas de Jornada Simple	Urbana	557	7.180	173.164	85.412	10.269	1.265
NACIONAL - Consejo Nacional de Educación		252	4.223	93.295	49.368	6.034	940
Comando de Institutos Militares		1	12	388	244	24	2
PRIVADA - Superintendencia Nac. de la Enseñanza Privada		304	2.945	79.481	35.800	4.211	323
Escuelas de Jornada Completa	Urbana	293	3.257	85.940	48.586	6.547	988
NACIONAL - Consejo Nacional de Educación		217	2.448	64.268	34.667	5.037	703
PRIVADA - Establecimientos Autónomos		1	17	415	415	42	8
Superintendencia Nac. de la Enseñanza Privada		66	674	18.407	11.951	1.078	250
MUNICIPAL - Direc. Gral. de Asist. y Promoc. de la Comunidad		9	118	2.850	1.553	390	27
Departamentos de Aplicación	Urbana	14	225	7.307	1.226	416	6
NACIONAL - Dirección Nac. de Educación Media y Superior ..		14	225	7.307	1.226	416	6
Escuelas Hogares	Urbana	1	23	264	-	31	-
NACIONAL - Servicio Nacional del Menor y la Familia		1	23	264	-	31	-
Escuelas en Hospitales	Urbana	23	-	728	346	154	2
NACIONAL - Consejo Nacional de Educación		23	-	728	346	154	2
Escuelas Diferenciales	Urbana	30	-	2.914	1.655	887	45
NACIONAL - Consejo Nacional de Educación		3	-	366	215	108	5
Dirección Nac. de Enseñanza Diferenciada		14	-	1.745	997	603	31
Servicio Nacional del Menor y la Familia		1	-	44	44	13	1
Instituto Nacional de Salud Mental		1	-	16	9	4	-
MUNICIPAL - Direc. Gral. de Asist. y Promoc. de la Comunidad		1	-	63	33	11	-
PRIVADA - Superintendencia Nac. de la Enseñanza Privada		10	-	680	357	148	8

II.1 - Escuelas, Secciones de Grado, Alumnos y Docentes por tipo de escuela, dependencia y organismo (Conclusión)

TIPO, DEPENDENCIA Y ORGANISMO	AREA	Escuelas	Secciones de Grado	ALUMNOS		DOCENTES	
				TOTAL	Varones	TOTAL	Varones
EDAD POST-ESCOLAR	Urbana	251	841	14.369	6.871	1.227	407
<u>Escuelas para Adultos de nivel primario</u>		201	768	13.057	6.192	1.154	401
<u>Escuelas para Adultos</u>		172	733	11.698	5.382	965	347
NACIONAL	- Dirección Nacional de Educación del Adulto	159	671	10.576	4.731	899	328
	Servicio Nacional del Menor y la Familia	1	3	61	61	7	7
	Policía Federal	1	7	52	-	3	-
PRIVADA	- Superintendencia Nac. de la Enseñanza Privada ..	11	52	1.009	590	56	12
<u>Escuelas en Hospitales</u>							
NACIONAL	- Consejo Nacional de Educación	19	-	755	291	105	10
<u>Escuelas anexas a las Fuerzas Armadas</u>							
NACIONAL	- Dirección Nacional de Educación del Adulto	2	5	56	56	3	3
<u>Escuelas anexas a la Policía Federal</u>							
NACIONAL	- Dirección Nacional de Educación del Adulto	2	12	165	165	15	15
<u>Escuelas anexas a Unidades Penitenciarias</u>							
NACIONAL	- Direc.Nac.del Servicio Penitenciario Federal ..	3	18	233	189	30	21
<u>Escuelas Diferenciales</u>							
NACIONAL	- Dirección Nac. de Enseñanza Diferenciada	3	-	150	109	36	5
<u>Centros Educativos de nivel primario</u>		50	73	1.312	679	73	6
<u>Centros Educativos</u>							
NACIONAL	- Dirección Nacional de Educación del Adulto	43	43	812	393	43	-
<u>Centros Educativos Comunitarios</u>							
NACIONAL	- Dirección Nacional de Educación del Adulto	3	8	149	68	8	2
<u>Centros Educativos de Promoción Profesional Popular</u>							
NACIONAL	- Dirección Nacional de Educación del Adulto	4	22	351	218	22	4

II.2 - EDAD ESCOLAR

II.2.1 - URBANA - Alumnos matriculados por grado

JURISDICCION	ALUMNOS MATRICULADOS POR GRADO							
	TOTAL	1°	2°	3°	4°	5°	6°	7°
TOTAL	270.317	45.938	40.342	39.474	38.915	37.384	36.797	31.467

II.3 - EDAD POST-ESCOLAR

II.3.1 - URBANA - Alumnos matriculados por tipo y sección o nivel

JURISDICCION	TOTALES	ESCUELAS PARA ADULTOS				CENTROS EDUCATIVOS			
		TOTAL	1°	2°	3°	TOTAL	1°	2°	3°
TOTAL	14.369	13.057	3.365	3.562	6.130	1.312	193	533	586

III - EDUCACION MEDIA

III.1 - Establecimientos, Divisiones, Alumnos y Profesores por modalidad, dependencia, organismo y tipo de establecimiento.

MODALIDAD, DEPENDENCIA, ORGANISMO Y TIPO	Estable- cimien- tos	Divi- siones	ALUMNOS		PROFESORES	
			TOTAL	Varones	TOTAL	Varones
EDUCACION MEDIA	522	5.857	196.952	102.194	26.050	10.241
CICLO BASICO - BACHILLERATOS	237	2.379	76.503	32.872	10.349	2.721
COMERCIAL	192	1.958	67.190	26.464	8.055	2.441
TECNICA	64	1.444	46.853	40.299	6.551	4.598
AGROPECUARIA	6	27	1.047	852	57	46
ARTISTICA	11	-	4.042	1.073	809	261
ASISTENCIAL	9	23	681	110	122	81
VARIAS	3	26	636	524	107	93
CICLO BASICO - BACHILLERATOS	237	2.379	76.503	32.872	10.349	2.721
NACIONAL	50	1.174	37.439	17.557	5.261	1.385
Dirección Nac. de Educación Media y Superior ...	45	1.092	34.855	16.004	4.850	1.189
Ciclo Básico			21.692	9.794		
Bachillerato			8.657	4.935		
Bachillerato con Orientación Docente			1.502	98		
Bachillerato en Ciencias y Letras			3.004	1.177		
Dirección Nacional de Educación Artística	3	10	180	22	75	53
Ciclo Básico			168	22		
Bachillerato			12	-		
Universidad de Buenos Aires	1	57	1.814	1.203	239	110
Ciclo Básico			1.295	879		
Bachillerato			519	324		
Comando de Institutos Militares	1	15	590	328	97	33
Ciclo Básico			357	200		
Bachillerato			233	128		
PRIVADA	187	1.205	39.064	15.315	5.088	1.336
Establecimientos Autónomos	2	21	609	527	70	44
Ciclo Básico			375	336		
Bachillerato			167	167		
Bachillerato en Italiano			67	24		
Superintendencia Nac. de la Enseñanza Privada ..	184	1.173	38.102	14.435	4.963	1.279
Ciclo Básico			23.848	9.053		
Bachillerato			11.059	4.313		
Bachillerato con Orientación Docente			822	142		
Bachillerato en Ciencias y Letras			14	14		
Bachillerato Humanista			142	-		
Bachillerato Comercial			1.267	608		
Bachillerato Bilingüe en Cs. y Letras			748	305		
Magisterio Especial en Idioma Inglés			202	-		
Reconocido por la Universidad de Buenos Aires ..	1	11	353	353	55	13
Ciclo Básico			237	237		
Bachillerato			116	116		
COMERCIAL	192	1.958	67.190	26.464	8.055	2.441
NACIONAL	57	1.123	40.575	16.397	4.473	1.348
Dirección Nac. de Educación Media y Superior ...	45	969	35.220	13.070	3.889	1.112
Escuelas por Convenio	2	20	605	366	91	27
Dirección Nacional de Educación del Adulto	7	50	2.018	1.439	141	77
Universidad de Buenos Aires	1	69	2.290	1.367	271	115
Servicio Nacional del Menor	1	5	84	-	20	-
Comando de Institutos Militares	1	10	358	155	61	17
PRIVADA - Superintendencia Nac. de la Enseñanza Privada ...	135	835	26.615	10.067	3.582	1.093
TECNICA	64	1.444	46.853	40.299	6.551	4.598
NACIONAL	39	1.184	38.272	32.693	5.566	3.874
Consejo Nacional de Educación Técnica	35	1.168	38.018	32.452	5.489	3.812
Ciclo Básico y Superior			37.319	31.836		
Curso de Constructores			171	166		
Curso Nocturno de Perfeccionamiento			192	156		
Formación de Operarios			336	294		
Escuelas por Convenio	2	6	72	59	30	20
Ciclo Básico y Superior			60	53		
Formación de Operarios			12	6		
Servicio Nacional del Menor y la Familia	1	2	45	45	10	10
Formación de Operarios			45	45		
Direc. Nacional de Construc. Port. y Vías Naveg. ..	1	8	137	137	37	32
Ciclo Básico y Superior			137	137		

III.1 - Establecimientos, Divisiones, Alumnos y Profesores por modalidad, dependencia, organismo y tipo de establecimiento
 (Conclusión)

MODALIDAD, DEPENDENCIA, ORGANISMO Y TIPO	Estable- cimien- tos	Divi- siones	ALUMNOS		PROFESORES	
			TOTAL	Varones	TOTAL	Varones
MUNICIPAL - Secretaría de Cultura	2	49	1.744	1.533	187	136
Ciclo Básico y Superior			1.744	1.583		
PRIVADA	23	211	6.837	6.023	798	588
Superintendencia Nac. de la Enseñanza Privada ..	21	190	6.182	5.368	709	510
Ciclo Básico y Superior			5.670	4.865		
Curso de Constructores			290	282		
Curso Nocturno de Perfeccionamiento			53	52		
Formación de Operarios			169	169		
Consejo Nacional de Educación Técnica	2	21	655	655	89	78
Ciclo Básico y Superior			655	655		
AGROPECUARIA	6	27	1.047	852	57	46
NACIONAL	2	6	217	153	16	12
Universidad de Buenos Aires	1	2	42	4	9	5
Junta Nacional de Granos	1	4	175	149	7	7
MUNICIPAL - Dirección de Paseos	1	5	141	141	13	10
PRIVADA - Dirección Nacional de Educación Agrícola	3	16	689	558	28	24
ARTISTICA	11	-	4.042	1.073	809	261
NACIONAL - Dirección Nacional de Educación Artística	6	-	2.874	664	659	205
MUNICIPAL - Secretaría de Cultura	2	-	852	370	85	43
PRIVADA - Superintendencia Nac. de la Enseñanza Privada ..	3	-	316	39	65	13
ASISTENCIAL	9	23	681	110	122	81
MUNICIPAL - Dirección Gral. de la Sec. de Salud Pública .	1	4	187	15	19	6
PRIVADA	8	19	494	95	103	75
Establecimientos Autónomos	2	7	186	69	32	30
Superintendencia Nac. de la Enseñanza Privada ..	6	12	308	26	71	45
VARIAS	3	26	636	524	107	93
NACIONAL	3	26	636	524	107	93
Direc. Nac. de Educ. Física Dep. y Recreación	1	8	206	136	24	20
Policía Federal	1	13	375	375	64	64
Servicio de Hidrografía Naval	1	5	55	13	19	9

III.2 - Alumnos matriculados por modalidad y años de estudio

MODALIDAD	ALUMNOS MATRICULADOS POR AÑO											
	TOTAL	Prepa- ratorio	1°	2°	3°	4°	5°	6°	7°	8°	9°	10°
TOTAL	196.952	909	50.528	41.727	35.420	32.570	28.063	6.271	1.048	351	31	34
C. Básico-Bachilleratos .	76.503	-	17.024	15.965	14.983	14.305	13.551	613	62	-	-	-
Comercial	67.190	-	17.851	15.404	12.339	10.915	9.142	1.539	-	-	-	-
Técnica	46.853	-	13.413	9.922	7.786	6.262	4.723	3.754	699	294	-	-
Agropecuaria	1.047	-	892	96	39	20	-	-	-	-	-	-
Artística	4.042	909	597	340	273	689	470	355	287	57	31	34
Asistencial	681	-	545	-	-	136	-	-	-	-	-	-
Varias	636	-	206	-	-	243	177	10	-	-	-	-

IV - EDUCACION SUPERIOR

IV.1 - UNIVERSITARIA Y NO UNIVERSITARIA - Alumnos y Profesores por dependencia, organismo y tipo de establecimiento

DEPENDENCIA, ORGANISMO Y TIPO	AÑO	Establecimientos	ALUMNOS		PROFESORES	
			TOTAL	Varones	TOTAL	Varones
EDUCACION SUPERIOR		130	166.159	95.659	9.232	6.576
UNIVERSITARIA		69	152.134	93.009	6.958	5.580
NO UNIVERSITARIA		61	14.025	2.650	2.274	996
<hr/>						
UNIVERSITARIA						
NACIONAL		16	122.853	75.593	3.131	2.624
<u>Universidad de Buenos Aires</u>						
Facultad de Agronomía	1973		2.318	1.870	92	84
Facultad de Veterinaria	1973		1.609	1.253	39	34
Facultad de Arquitectura y Urbanismo	1973		9.675	5.970	151	134
Facultad de Ciencias Económicas	1973		23.573	16.700	283	260
Facultad de Ciencias Exactas y Naturales	1973		7.947	3.785	190	168
Facultad de Medicina	1973		12.631	7.397	373	354
Escuela de Salud Pública						
Escuela de Enfermería						
Escuela de Nutricionistas Dietistas	1973		17.644	9.334	371	306
Facultad de Derecho y Ciencias Sociales						
Escuela de Asistentes Sociales	1973		2.649	1.030	68	60
Facultad de Farmacia y Bioquímica	1973		20.052	6.058	270	72
Facultad de Filosofía y Letras	1973		12.831	11.828	371	343
Facultad de Ingeniería	1973		2.654	1.469	75	70
Facultad de Odontología	1973					
<u>Universidad Tecnológica Nacional</u>						
Facultad Regional Buenos Aires	1973		9.270	8.899	848	739
<hr/>						
PRIVADA		53	29.281	17.416	3.827	2.956
<u>Dirección Nacional de Altos Estudios</u>						
<u>Universidades Privadas Registradas</u>						
<u>Pontificia Universidad Católica Argentina</u>						
Facultad de Artes y Ciencias Musicales			129	62	33	10
Facultad de Ciencias Agrarias			604	506	70	63
Facultad de Ciencias Físico-Matemáticas e Ingeniería			637	589	156	150
Facultad de Ciencias Económicas			2.551	2.079	334	292
Facultad de Derecho y Ciencias Políticas			1.203	692	202	185
Facultad de Filosofía			462	92	95	46
Facultad de Letras			261	33	41	14
Curso de Bibliotecología-Inst.de Cultura Universitaria			36	6	17	10
<u>Incorporados</u>						
Escuela de Relaciones Humanas			218	67	34	26
Escuela de Servicio Social			109	2	28	12
<u>Universidad de Belgrano</u>						
Facultad de Arquitectura y Urbanismo			940	482	116	78
Facultad de Ciencias Económicas			2.537	1.861	139	125
Facultad de Derecho y Ciencias Sociales			2.007	1.220	109	94
Facultad de Humanidades			1.482	267	112	70
<u>Universidad del Salvador</u>						
Facultad de Ciencias Jurídicas			1.029	651	148	126
Facultad de Filosofía			163	74	33	26
Facultad de Medicina			381	211	157	145
Escuela de Terapia Física			33	13	16	5
Facultad de Historia y Letras			665	123	131	73
Facultad de Psicología			432	80	79	43
Facultad de Ciencias Sociales			343	212	105	92
Departamento de Escenografía			32	7	9	4
Facultad de Psicopedagogía			333	10	59	20
Escuela de Ingeniería Especializada			42	41	31	31
Escuela de Cs.de la Educación y Comunicación Social			260	142	62	45
<u>Universidad Argentina de la Empresa</u>						
Facultad de Ciencias Agrarias			599	459	688	614
Facultad de Ciencias de la Administración			4.280	3.285		
Facultad de Ciencias Económicas			770	561		
Facultad de Derecho y Ciencias Sociales			1.171	555		
Facultad de Ingeniería			930	889		
<u>Instituto Tecnológico de Buenos Aires</u>						
Facultad			333	319	123	105
<u>Universidad del Museo Social Argentino</u>						
Facultad de Eugenesia y Humanismo			161	21	29	13
Facultad de Ciencias de la Información y Opinión			8	2	15	8
Facultad de Ciencias Políticas, Jurídicas y Económicas			1.243	841	188	158
Facultad de Ciencias de la Recuperación Humana			198	10	54	24
Facultad de Servicio Social			458	36	136	67
Escuela Universitaria de coro			6	1	9	6

IV.1. - UNIVERSITARIA Y NO UNIVERSITARIA - Alumnos y Profesores por dependencia, organismo y tipo de establecimiento

(Continuación)

DEPENDENCIA, ORGANISMO Y TIPO	AÑO	Establecimientos	ALUMNOS		PROFESORES	
			TOTAL	Varones	TOTAL	Varones
Autorizadas Provisionalmente (Dec.2227/68)						
Centro de Altos Estudios en Ciencias Exactas						
Facultad de Ciencias Exactas			593	301	68	45
Universidad Argentina "John F. Kennedy"						
Escuela de Ciclo Básico			295	99	} 201	} 126
Escuela de Ciencias Psicológicas			512	109		
Escuela de Ciencias de la Educación			46	5		
Escuela de Ciencias Políticas			35	22		
Escuela de Sociología			56	22		
Escuela de Graduados			117	36		
Escuela de Administración			143	105		
Escuela de Contadores Públicos			20	14		
Escuela de Periodismo y Comunicaciones			16	7		
Escuela de Relaciones Públicas			69	25		
Escuela de Demografía y Turismo			60	18		
Escuela de Servicio Social			54	4		
Escuela de Artes y Ciencias del Teatro			3	2		
Escuela de Análisis de Sistemas			40	26	5	4
Universidad Notarial Argentina						
Sede Capital Federal			176	120	(x)	-
NO UNIVERSITARIA						
NACIONAL	24		9.195	1.818	1.383	584
Dirección Nacional de Educación Media y Superior						
Instituto Nacional Superior del Profesorado			3.339	375	316	127
Instituto Nac. Sup. del Profesorado en Lenguas Vivas			479	12	90	18
Inst. Nac. de Prof. p/la Ens. Pre-Escolar "S.C. de Eccleston"			547	-	46	7
Curso de Prof. anexo a la Esc. Norm. de Prof. N° 1			510	-	112	24
Curso de Prof. anexo a la Esc. Norm. de Prof. N° 2			368	150	53	35
Prof. en Activ. Práct. y del Hogar anexo Esc. Norm. N° 6			77	-	22	4
Prof. para la Enseñanza Primaria - Escuela Normal N° 3 ..			187	-	40	1
Prof. para la Enseñanza Pre-Escolar-anexo Esc. Norm. N° 3			105	-	26	-
Prof. para la Enseñanza Primaria - Escuela Normal N° 4 ..			254	15	51	4
Prof. para la Enseñanza Primaria - Escuela Normal N° 10 ..			187	1	32	4
Dirección Nacional de Educación Artística						
Conservatorio Nacional de Música "C. López Buchardo" ...			145	41	36	12
Escuela Nacional de Bellas Artes "Prilidiano Pueyrredón"			623	146	98	63
Escuela Superior de Bellas Artes "Ernesto de la Cárcova"			60	10	14	11
Escuela Nacional de Danzas			164	17	22	6
Escuela Nacional de Arte Dramático			9	3	5	5
Dirección Nacional de Educación Física, Deportes y Recreación						
Instituto Nacional de Educación Física de Bs. As.			918	433	136	79
Instituto Nacional de Deportes			232	144	24	20
Dirección Nacional de Enseñanza Diferenciada						
Instituto Superior de Pedagogía Diferenciada			163	2	43	10
Consejo Nacional de Educación Técnica						
Instituto Nacional Superior del Profesorado Técnico			327	181	103	77
Curso de Post-Graduados - ENET N° 1			59	56	16	12
Curso de Post-Graduados - ENET N° 26			89	89	12	8
Dirección Nacional de Conservación Cultural e Investigaciones						
Escuela de Bibliotecarios			46	3	21	10
Comité Federal de Radiodifusión						
Instituto Superior de Enseñanza Radiofónica (ISER)	1973		217	140	33	26
Comando de Sanidad del Ejército						
Escuela de Enfermeras del Ejército			90	-	32	21
PROVINCIAL	1		321	27	24	14
Dirección de Enseñanza Superior						
Instituto Superior de Planeamiento Educativo			321	27	24	14
MUNICIPAL	11		1.135	248	176	74
Secretaría de Salud Pública						
Esc. Municipal de Hemoterapia (Hospital Rawson)	1972		96	36	6	5
Esc. Mun. de Preparadoras de Histología (Hospital Rawson)			62	6	3	3
Esc. Mun. de Técnicos Auxiliares de Laboratorio			114	22	6	4
Esc. Mun. de Instrumentación Quirúrgica			69	-	6	6
Escuela de Radiología y Fisioterapia			42	20	7	7
Escuela Mun. de Enfermeras "Dra. C. Grierson"			81	8	19	6
Escuela Mun. de Enfermeras (Hospital Ramos Mejía)			98	23	11	2
Escuela Mun. de Enfermeras (Hospital Rawson)			117	26	24	2
Escuela Mun. de Enfermeras (Hospital Piñero)			125	32	27	9
Escuela Mun. de Enfermeras (Hospital Pirovano)			81	13	22	5
Dirección Municipal de Cultura						
Instituto Superior de Arte del Teatro Colón			250	62	45	25

(x) Los datos de Profesores figuran en la Provincia de Buenos Aires sede de la Universidad Notarial Argentina

IV.1 - UNIVERSITARIA Y NO UNIVERSITARIA - Alumnos y Profesores por dependencia, organismo y tipo de establecimiento
(Conclusión)

DEPENDENCIA, ORGANISMO Y TIPO	AÑO	Establi- cimien- tos	ALUMNOS		PROFESORES	
			TOTAL	Varones	TOTAL	Varones
P R I V A D A		25	3.374	557	691	324
Establecimientos Autónomos						
Escuela Superior de Periodismo			231	94	23	15
Superintendencia Nacional de la Enseñanza Privada						
Instituto Incorporado						
del Prof.del Consejo Superior de Educ. Católica			1.038	161	166	88
Escuela Cristiana Evangélica Argentina			65	-	10	1
"Nuestra Señora de las Nieves"			390	87	52	29
del Profesorado "Sagrado Corazón"			434	9	76	31
del Profesorado de Jardín de Infantes "Sh.I. Agnón" ..			100	-	17	2
del Profesorado "Summa"			166	2	36	10
"Ana María Janer"			56	-	13	1
Católico de Estudios Sociales			58	27	18	10
"Goethe"			39	3	13	3
Sup.de Formación Docente "Intercongregacional"			40	21	18	10
"María Ana Mogas"			25	-	9	1
"Nuestra Señora de la Misericordia"			20	-	11	-
"Santa Ana"			199	9	27	5
Técnico Argentino de la Industria Plástica			26	23	17	17
De Relaciones Humanas "Marcelino Champagnat"			44	8	20	16
"Santa Ana"			28	-	4	2
Esc.de Enferm.de la Cruz Roja Argentina (H. Alemán) ..	1973		29	-	13	7
Esc.de Enferm.de la Cruz Roja Argentina (Sede Central)			81	10	44	16
Escuela de Enfermería (Hospital Británico)			59	-	38	25
Superior del Profesorado de Pedagogía Diferenciada ...			30	1	9	4
Belgrano Day School			68	-	12	2
"Inmaculada Concepción"			28	1	11	3
Nuevo Instituto "Argentina 2000"			14	-	12	7
Esc.Sup.de Seguridad e Higiene Industrial			106	101	22	19

IV.2 - UNIVERSITARIA - Universidades, Facultades y Profesores por dependencia

UNIVERSITARIA	UNIVERSIDADES			FACULTADES			PROFESORES		
	TOTAL	Oficial	Privada	TOTAL	Oficial	Privada	TOTAL	Oficial	Privada
TOTAL	10	2	8	69	16	53	6.988	3.131	3.857

IV.3 - UNIVERSITARIA - Alumnos en actividad por rama y especialidad

ESPECIALIDAD	TOTAL	CIENCIAS MEDICAS	CIENCIAS BASICAS Y TECNOLO- GICAS	CIENCIAS SOCIALES	HUMANIDADES
TOTAL	152.134	15.897	50.304	65.532	20.401
Medicina	12.278	12.278	-	-	-
Odontología	2.654	2.654	-	-	-
Auxiliares de la Medicina ...	965	965	-	-	-
Cs.Agronómicas y Veterinarias	5.058	-	5.058	-	-
Ingeniería	23.133	-	23.133	-	-
Arquitectura	10.615	-	10.615	-	-
Ciencias Exactas y Naturales	8.849	-	8.849	-	-
Química-Bioquímica y Farmacia	2.649	-	2.649	-	-
Derecho	23.137	-	-	23.137	-
Administración	34.744	-	-	34.744	-
Otras Ciencias Sociales	7.651	-	-	7.651	-
Filosofía y Letras	3.221	-	-	-	3.221
Ciencias de la Educación	1.823	-	-	-	1.823
Otras Ciencias Humanas	15.187	-	-	-	15.187
Bellas Artes	35	-	-	-	35
Música	135	-	-	-	135

IV.4 - NO UNIVERSITARIA - Establecimientos y Profesores por dependencia

NO UNIVERSITARIA	ESTABLECIMIENTOS			PROFESORES		
	TOTAL	Oficial	Privada	TOTAL	Oficial	Privada
TOTAL	61	36	25	2.274	1.583	691

IV.5 - NO UNIVERSITARIA - Alumnos matriculados por especialidad

ESPECIALIDAD	TOTAL	E S P E C I A L I D A D			
		DOCENTES		NO DOCENTES	ARTISTICA
		Profesores	Otras Especialidades		
TOTAL	14.025	10.363	50	2.149	1.463
Educación Media					
Humanidades y Pedagogía	2.281	2.281	-	-	-
Cs.Exactas,Físicas y Naturales	1.864	1.864	-	-	-
Idiomas Extranjeros	1.115	1.115	-	-	-
Educación Física	932	932	-	-	-
Otros Profesorados	675	675	-	-	-
Educación Elemental y Especiales					
Educación Pre-Primaria	1.508	1.508	-	-	-
Nivel Elemental	1.237	1.237	-	-	-
Educación Diferenciada	193	193	-	-	-
Perfeccionamiento Docente	558	558	-	-	-
Otras Especialidades Docentes ..	50	-	50	-	-
Especialidades no Docentes					
Carreras Téc.de Nivel Superior	423	-	-	423	-
Auxiliares de la Medicina	1.144	-	-	1.144	-
Bibliotec.,Archiv.y Museólogos	46	-	-	46	-
Artes de la Dif.y Comunicación	536	-	-	536	-
Artística	1.463	-	-	-	1.463

V - EDUCACION PARASISTEMATICA

V.1 - Establecimientos, Alumnos y Docentes por dependencia, organismo y tipo de establecimiento

DEPENDENCIA, ORGANISMO Y TIPO	Establecimientos	ALUMNOS		DOCENTES	
		TOTAL	Varones	TOTAL	Varones
EDUCACION PARASISTEMATICA	618	171.745	74.087	5.413	2.270
N A C I O N A L	214	30.878	13.111	1.831	704
Dirección Nacional de Enseñanza Diferenciada					
Escuelas Diferenciales (CMP)	5	1.057	954	94	26
Dirección Nacional de Educación Artística					
Esc. Nac.de Danzas (Cs.Juveniles y en Esc.Prim.)	24	1.812	641	48	5
Dirección Nacional de Educación del Adulto					
Escuelas para Adultos (CMP)	154	20.029	5.463	1.157	334
Ctros.Educativos Móviles de Prom.Profes.Pop.(CMP)	8	575	251	60	34
Consejo Nacional de Educación					
Escuelas para Adultos en Hospitales (CMP)	13	756	153	78	5
Inst."F.Bernasconi"-Cursos de Perfec.Docente	1	651	80	62	22
Consejo Nacional de Educación Técnica					
Cursos de Capacitación Profesional	6	1.481	1.477	190	165
Teleescuela Técnica Argentina	1	2.714	2.556	66	41
Dirección General de Investigación y Desarrollo					
Escuela de Investigación Operativa	1	307	272	33	31
Empresa Nacional de Telecomunicaciones					
Escuelas Técnicas (CMP)	1	1.496	1.264	43	41
M U N I C I P A L	1	345	111	41	10
Dirección Municipal de Cultura					
Instituto Vocacional de Arte	1	345	111	41	10
P R I V A D A	403	140.522	60.865	3.541	1.556
Dirección Nacional de Educación Agrícola					
Inst.Técnico de Especialización Agropecuaria	1	62	48	10	8
Superintendencia Nacional de la Enseñanza Privada					
Escuelas para Adultos (CMP)	11	3.599	1.429	146	48
Escuelas Idiomáticas	1	550	180	18	-
Francesas	1	60	28	3	1
Griegas	9	9.141	3.544	158	9
Inglesas	15	2.785	1.327	137	16
Israelitas	365	124.325	54.309	3.069	1.474
Academias Particulares Libres					

(CMP) Cursos de Materias Prácticas

V.2 - Alumnos por dependencia, organismo, tipo de establecimiento y especialidad

DEPENDENCIA, ORGANISMO Y TIPO	E S P E C I A L I D A D				
	TOTAL	Materias de Bachillerato	Idiomas Extranjeros	Comercial	Técnica
EDUCACION PARASISTEMATICA	171.745	2.222	52.387	21.118	51.505
N A C I O N A L	30.878	2	2.408	8.958	13.406
Dirección Nacional de Enseñanza Diferenciada					
Escuelas Diferenciales (CMP)	1.057	2	10	44	399
Dirección Nacional de Educación Artística					
Esc. Nac. de Danzas (Cs. Juveniles y en Esc. Prim.)	1.812	-	-	-	-
Dirección Nacional de Educación del Adulto					
Escuelas para Adultos (CMP)	20.029	-	2.297	8.823	6.266
Centros Educativos	575	-	-	42	533
Consejo Nacional de Educación					
Escuelas para Adultos en Hospitales (CMP)	756	-	-	49	618
Inst. "F. Bernasconi" - Cursos de Perfec. Docente	651	-	-	-	-
Consejo Nacional de Educación Técnica					
Cursos de Capacitación Profesional	1.481	-	-	-	1.481
Teleescuela Técnica Argentina	2.714	-	-	-	2.714
Dirección General de Investigación y Desarrollo					
Escuela de Investigación Operativa	307	-	-	-	-
Empresa Nacional de Telecomunicaciones					
Escuelas Técnicas (CMP)	1.496	-	101	-	1.395
M U N I C I P A L	345	-	-	-	-
Dirección Municipal de Cultura					
Instituto Vocacional de Arte	345	-	-	-	-
P R I V A D A	140.522	2.220	52.979	12.160	38.099
Dirección Nacional de Educación Agrícola					
Inst. Técnico de Especialización Agropecuaria	62	-	-	-	-
Superintendencia Nacional de la Enseñanza Privada					
Escuelas para Adultos (CMP)	3.599	32	446	1.296	1.096
Escuelas Idiomáticas	550	-	550	-	-
Francesas	60	-	60	-	-
Griegas	9.141	-	9.141	-	-
Inglesas	2.785	-	2.785	-	-
Israelitas	124.325	2.188	39.997	10.864	37.003
Academias Particulares Libres					

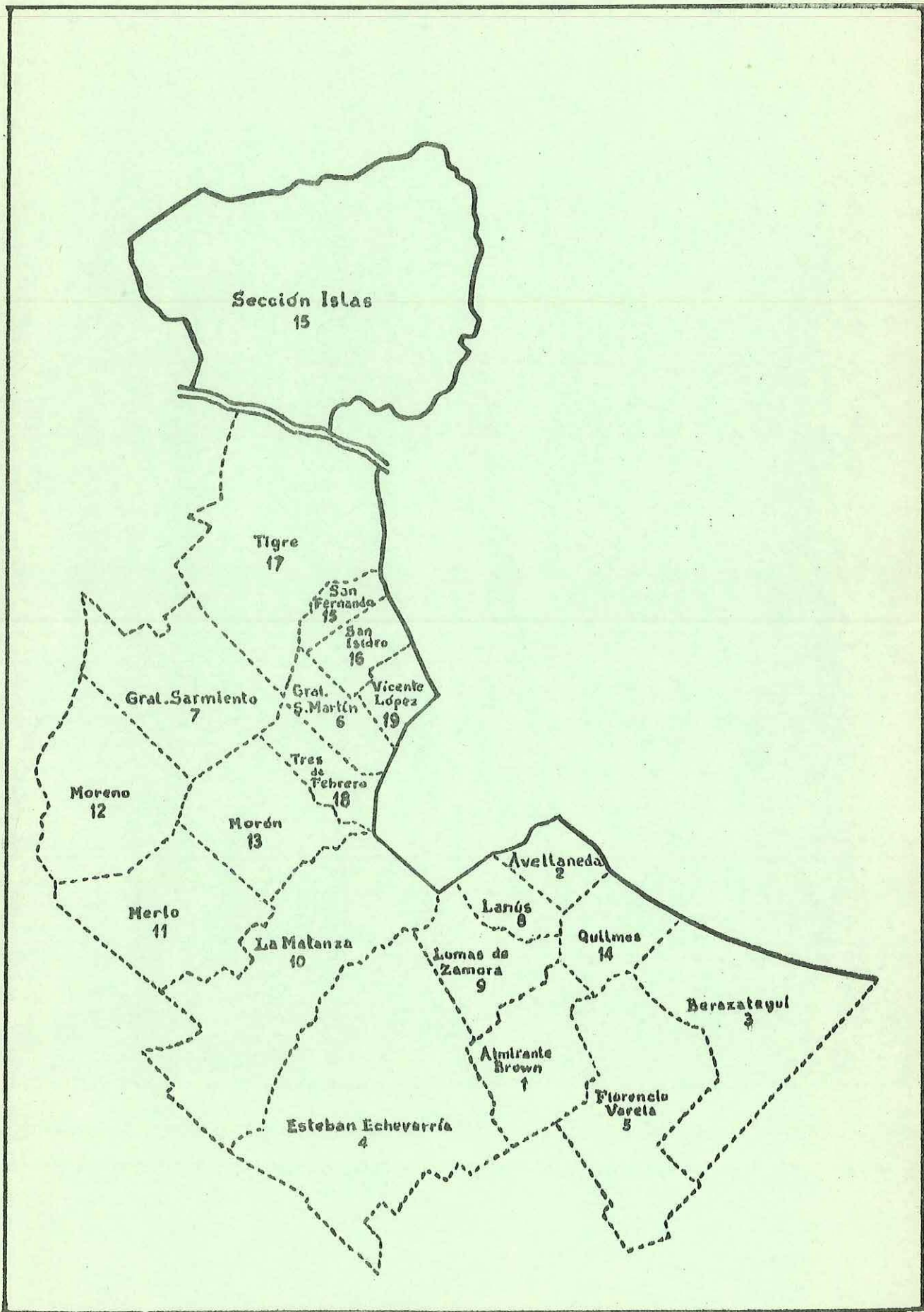
V.2 - Conclusión

DEPENDENCIA, ORGANISMO Y TIPO	E S P E C I A L I D A D				
	Agropecuaria	Artística	Asistencial	Sociolog. Cs. Human. y Cs. de la Inform.	Otras
EDUCACION PARASISTEMATICA	768	20.142	2.338	5.235	13.030
N A C I O N A L	73	4.382	304	963	382
Dirección Nacional de Enseñanza Diferenciada					
Escuelas Diferenciales (CMP)	-	231	230	5	136
Dirección Nacional de Educación Artística					
Esc. Nac. de Danzas (Cs. Juveniles y en Esc. Prim.)	-	1.812	-	-	-
Dirección Nacional de Educación del Adulto					
Escuelas para Adultos (CMP)	73	2.315	74	-	181
Centros Educativos	-	-	-	-	-
Consejo Nacional de Educación					
Escuelas para Adultos en Hospitales (CMP)	-	24	-	-	65
Inst. "F. Bernasconi" - Cursos de Perfec. Docente ...	-	-	-	651	-
Consejo Nacional de Educación Técnica					
Cursos de Capacitación Profesional	-	-	-	-	-
Teleescuela Técnica Argentina	-	-	-	-	-
Dirección General de Investigación y Desarrollo					
Escuela de Investigación Operativa	-	-	-	307	-
Empresa Nacional de Telecomunicaciones					
Escuelas Técnicas (CMP)	-	-	-	-	-
M U N I C I P A L	-	345	-	-	-
Dirección Municipal de Cultura					
Instituto Vocacional de Arte	-	345	-	-	-
P R I V A D A	695	15.415	2.034	4.272	12.648
Dirección Nacional de Educación Agrícola					
Inst. Técnico de Especialización Agropecuaria	62	-	-	-	-
Superintendencia Nacional de la Enseñanza Privada					
Escuelas para Adultos (CMP)	-	404	10	58	257
Escuelas Idiomáticas	-	-	-	-	-
Francesas	-	-	-	-	-
Griegas	-	-	-	-	-
Inglesas	-	-	-	-	-
Israelitas	-	-	-	-	-
Academias Particulares Libres	633	15.011	2.024	4.214	12.391

(CMP) - Cursos de Materias Prácticas

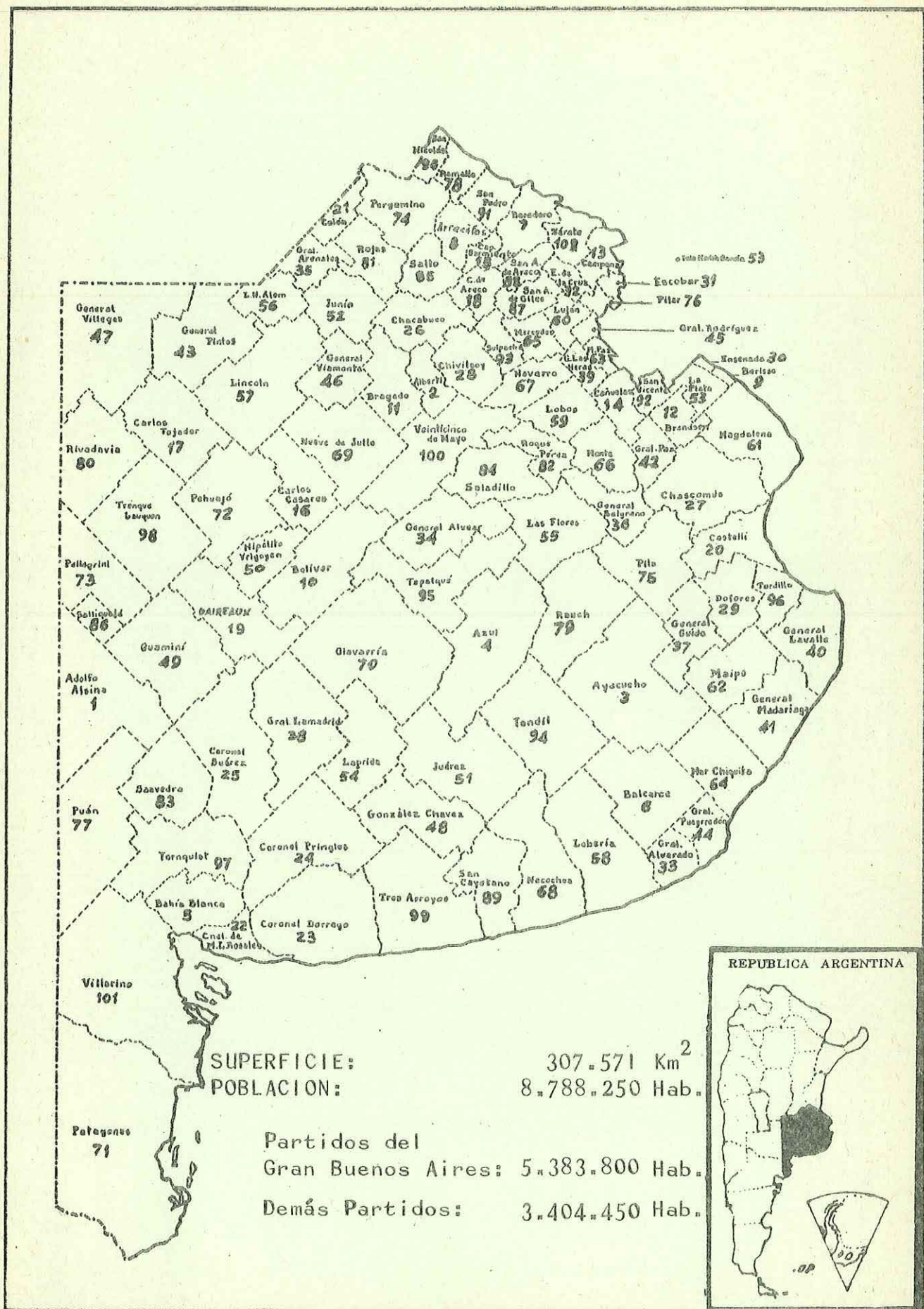
PROVINCIA de BUENOS AIRES

PARTIDOS DEL GRAN BUENOS AIRES



PROVINCIA de BUENOS AIRES

DEMÁS PARTIDOS



BUENOS AIRES

I - EDUCACION PRE-PRIMARIA

I.1 - Jardines de Infantes, Secciones, Alumnos y Docentes por dependencia, organismo y tipo de jardín

DEPENDENCIA, ORGANISMO Y TIPO	Jardines de Infantes	Secciones	ALUMNOS		DOCENTES	
			TOTAL	Varones	TOTAL	Varones
EDUCACION PRE-PRIMARIA	1.335	4.624	132.194	66.289	7.838	15
NACIONAL	51	163	4.236	2.061	213	-
Dirección Nacional de Educación Media y Superior Jardines anexos a Escuelas Normales	39	117	3.183	1.518	147	-
Consejo Nacional de Educación Jardines anexos a Escuelas Primarias	8	17	546	253	17	-
Jardín anexo a Escuela Hogar "Mi Esperanza"	1	1	21	11	3	-
Universidades Nacionales Jardines anexos a Escuelas Normales	2	8	273	164	26	-
Servicio Nacional del Menor y la Familia Jardines de Infantes	1	20	213	115	20	-
PROVINCIAL	665	2.764	78.781	39.939	5.085	1
Dirección de Enseñanza Preescolar Jardines de Infantes	662	2.764	78.744	39.922	5.081	1
Jardines anexos a Escuelas Diferenciales	3	-	37	17	4	-
MUNICIPAL	62	176	4.979	2.599	287	-
Direcciones de Educación Jardines de Infantes	62	176	4.979	2.599	287	-
PRIVADA	557	1.521	44.198	21.690	2.253	14
Dirección de Enseñanza Preescolar Jardines de Infantes	68	288	8.630	4.594	487	-
Jardines anexos a Escuelas Primarias	489	1.233	35.568	17.096	1.766	14
GRAN BUENOS AIRES	660	2.349	68.590	34.576	3.804	11
NACIONAL	10	56	1.253	650	63	-
Dirección Nacional de Educación Media y Superior Jardines anexos a Escuelas Normales	6	29	786	413	34	-
Consejo Nacional de Educación Jardines anexos a Escuelas Primarias	2	6	233	111	6	-
Jardín anexo a Esc. Hogar "Mi Esperanza"	1	1	21	11	3	-
Servicio Nacional del Menor y la Familia Jardines de Infantes	1	20	213	115	20	-
PROVINCIAL	208	1.089	32.574	16.607	1.967	-
Dirección de Enseñanza Preescolar Jardines de Infantes	208	1.089	32.574	16.607	1.967	-
MUNICIPAL	52	147	4.115	2.122	239	-
Direcciones de Educación Jardines de Infantes	52	147	4.115	2.122	239	-
PRIVADA	390	1.057	30.648	15.197	1.535	11
Dirección de Enseñanza Preescolar Jardines de Infantes	36	158	4.878	2.624	253	-
Jardines anexos a Escuelas Primarias	354	899	25.770	12.573	1.282	11
RESTANTES PARTIDOS DE BUENOS AIRES	675	2.275	63.604	31.713	4.034	4
NACIONAL	41	107	2.983	1.411	150	-
Dirección Nacional de Educación Media y Superior Jardines anexos a Escuelas Normales	33	88	2.397	1.105	113	-
Consejo Nacional de Educación Jardines anexos a Escuelas Primarias	6	11	313	142	11	-
Universidad Nacional de La Plata Jardines anexos a Escuelas Normales	1	6	211	131	23	-
Universidad Nacional del Sur Jardines anexos a Escuelas Normales	1	2	62	33	3	-
PROVINCIAL	457	1.675	46.207	23.332	3.118	1
Dirección Nacional de Enseñanza Preescolar Jardines de Infantes	454	1.675	46.170	23.315	3.114	1
Jardines anexos a Escuelas Diferenciales	3	-	37	17	4	-
MUNICIPAL	10	29	864	477	48	-
Direcciones de Educación Jardines de Infantes	10	29	864	477	48	-
PRIVADA	167	464	13.550	6.493	718	3
Dirección de Enseñanza Preescolar Jardines de Infantes	32	130	3.752	1.970	234	-
Jardines anexos a Escuelas Primarias	135	334	9.798	4.523	484	3

I.2 - Jardines de Infantes, Alumnos y Docentes por partido y dependencia - Gran Buenos Aires

PARTIDO	JARDINES DE INFANTES			ALUMNOS			DOCENTES		
	TOTAL	Oficial	Privada	TOTAL	Oficial	Privada	TOTAL	Oficial	Privada
TOTAL	660	270	390	68.590	37.942	30.648	3.804	2.269	1.535
1 - Almirante Brown	18	6	12	2.194	1.185	1.009	123	65	58
2 - Avellaneda	50	36	14	6.288	4.981	1.307	349	290	59
3 - Berazategui	13	5	8	1.458	851	607	71	49	22
4 - Esteban Echeverría	23	11	12	2.471	1.506	965	132	85	47
5 - Florencio Varela	8	3	5	682	255	427	37	16	21
6 - General San Martín	37	16	21	4.191	2.327	1.864	234	135	99
7 - General Sarmiento	40	11	29	2.865	1.271	1.594	134	70	64
8 - La Matanza	68	45	23	6.722	5.074	1.648	381	301	80
9 - Lanús	38	17	21	4.702	2.860	1.842	243	157	86
10 - Lomas de Zamora	51	10	41	5.099	1.819	3.280	257	105	152
11 - Merlo	22	6	16	2.245	733	1.512	115	44	71
12 - Moreno	18	7	11	1.894	980	914	112	68	44
13 - Morón	64	17	47	7.311	3.379	3.932	400	202	198
14 - Quilmes	32	17	15	3.665	2.360	1.305	239	162	77
15 - San Fernando	23	7	16	1.967	667	1.300	108	39	69
16 - San Isidro	45	10	35	4.004	1.834	2.170	222	117	105
17 - Tigre	22	15	7	2.490	1.757	733	172	123	49
18 - Tres de Febrero	44	24	20	4.100	2.455	1.645	235	140	95
19 - Vicente López	44	7	37	4.242	1.648	2.594	240	101	139

I.2 - Jardines de Infantes, Alumnos y Docentes por partido y dependencia - Restantes partidos de Buenos Aires

PARTIDO	JARDINES DE INFANTES			ALUMNOS			DOCENTES		
	TOTAL	Oficial	Privada	TOTAL	Oficial	Privada	TOTAL	Oficial	Privada
TOTAL	675	508	167	63.604	50.054	13.550	4.034	3.316	718
1 - Adolfo Alsina	4	4	-	381	381	-	29	29	-
2 - Alberti	4	4	-	243	243	-	11	11	-
3 - Ayacucho	3	2	1	240	215	25	16	15	1
4 - Azul	14	14	-	1.166	1.166	-	83	83	-
5 - Bahía Blanca	22	19	3	2.492	2.198	294	158	144	14
6 - Balcarce	6	4	2	517	400	117	33	28	5
7 - Baradero	2	2	-	330	330	-	12	12	-
8 - Arrecifes (ex Bartolomé Mitre)	4	4	-	322	322	-	25	25	-
9 - Berisso	11	7	4	1.390	1.118	272	89	72	17
10 - Bolívar	4	4	-	528	528	-	34	34	-
11 - Bragado	8	8	-	592	592	-	41	41	-
12 - Brandsen	4	4	-	353	353	-	26	26	-
13 - Campana	6	4	2	778	477	301	39	27	12
14 - Cañuelas	2	1	1	207	24	183	13	1	12
15 - Capitán Sarmiento	1	1	-	176	176	-	12	12	-

I.2 - Jardines de Infantes, Alumnos y Docentes por partido y dependencia - Restantes partidos de Buenos Aires (Conclusión)

PARTIDO	JARDINES DE INFANTES			ALUMNOS			DOCENTES		
	TOTAL	Oficial	Privada	TOTAL	Oficial	Privada	TOTAL	Oficial	Privada
16 - Carlos Casares	6	6	-	486	486	-	30	30	-
17 - Carlos Tejedor	5	5	-	280	280	-	17	17	-
18 - Carmen de Areco	2	2	-	127	127	-	8	8	-
19 - Daireaux (ex Caseros)	3	3	-	319	319	-	19	19	-
20 - Castelli	1	1	-	150	150	-	12	12	-
21 - Colón	2	2	-	209	209	-	12	12	-
22 - Coronel de Marina L. Rosales	9	7	2	873	684	189	47	39	8
23 - Coronel Dorrego	4	4	-	357	357	-	21	21	-
24 - Coronel Pringles	3	3	-	326	326	-	22	22	-
25 - Coronel Suárez	5	4	1	390	358	32	23	22	1
26 - Chacabuco	9	8	1	735	548	187	51	40	11
27 - Chascomús	4	4	-	413	413	-	29	29	-
28 - Chivilcoy	8	7	1	811	751	60	56	53	3
29 - Dolores	3	3	-	359	359	-	30	30	-
30 - Ensenada	8	6	2	1.057	741	316	66	49	17
31 - Escobar	6	3	3	500	329	171	34	23	11
32 - Exaltación de la Cruz	1	1	-	90	90	-	6	6	-
33 - General Alvarado	3	-	3	183	-	183	13	-	13
34 - General Alvear	2	1	1	111	81	30	8	5	3
35 - General Arenales	7	5	2	382	303	79	26	21	5
36 - General Belgrano	4	3	1	300	210	90	20	16	4
37 - General Guido	1	1	-	75	75	-	4	4	-
38 - General Lamadrid	4	4	-	341	341	-	21	21	-
39 - General Las Heras	1	1	-	195	195	-	14	14	-
40 - General Lavalle	1	1	-	73	73	-	6	6	-
41 - General Madariaga	3	3	-	350	350	-	22	22	-
42 - General Paz	2	2	-	149	149	-	9	9	-
43 - General Pinto	6	6	-	535	535	-	35	35	-
44 - General Pueyrredón	45	12	33	4.356	1.498	2.858	244	101	143
45 - General Rodríguez	2	1	1	334	157	177	17	9	8
46 - General Viamonte	7	6	1	412	367	45	29	25	4
47 - General Villegas	11	11	-	592	592	-	33	33	-
48 - González Chaves	2	2	-	267	267	-	18	18	-
49 - Guaminí	4	4	-	282	282	-	20	20	-
50 - Hipólito Yrigoyen	1	1	-	201	201	-	13	13	-
51 - Juárez, Benito	5	5	-	506	506	-	33	33	-
52 - Junín	12	8	4	1.161	781	380	83	59	24
53 - La Plata	105	49	56	11.675	6.864	4.811	723	471	252
54 - Laprida	1	1	-	148	148	-	9	9	-
55 - Las Flores	3	3	-	249	249	-	19	19	-
56 - Leandro N. Alem	6	5	1	472	380	92	30	25	5
57 - Lincoln	12	12	-	968	968	-	55	55	-
58 - Lobería	3	2	1	187	131	56	9	5	4
59 - Lobos	5	4	1	570	471	99	37	32	5
60 - Luján	14	11	3	1.265	1.015	250	81	70	11
61 - Magdalena	5	4	1	414	356	58	23	21	2
62 - Maipú	2	1	1	145	75	70	16	12	4
63 - Marcos Paz	1	1	-	180	180	-	12	12	-
64 - Mar Chiquita	2	2	-	166	166	-	11	11	-
65 - Mercedes	10	6	4	785	612	173	50	39	11
66 - Monte	1	1	-	94	94	-	6	6	-
67 - Navarro	4	3	1	220	168	52	16	12	4
68 - Necochea	13	8	5	1.197	889	308	72	57	15
69 - Nueve de Julio	11	10	1	888	822	66	47	44	3
70 - Olavarría	16	14	2	1.340	1.248	92	91	82	9
71 - Patagones	4	4	-	337	337	-	22	22	-
72 - Pehuajó	9	8	1	959	864	95	56	52	4
73 - Pellegrini	3	3	-	347	347	-	21	21	-
74 - Pergamino	18	12	6	1.345	924	421	81	61	20
75 - Pila	1	1	-	84	84	-	6	6	-
76 - Pilar	4	1	3	392	195	197	21	12	9
77 - Puán	8	7	1	524	497	27	43	41	2
78 - Ramallo	4	4	-	412	412	-	27	27	-
79 - Rauch	2	1	1	236	179	57	18	14	4
80 - Rivadavia	4	4	-	261	261	-	14	14	-
81 - Rojas	5	3	2	418	306	112	36	26	10
82 - Roque Pérez	2	2	-	179	179	-	16	16	-
83 - Saavedra	7	7	-	505	505	-	36	36	-
84 - Saladillo	5	5	-	426	426	-	29	29	-
85 - Salto	5	4	1	432	365	67	28	24	4
86 - Salliqueló	3	3	-	177	177	-	12	12	-
87 - San Andrés de Giles	5	5	-	291	291	-	21	21	-
88 - San Antonio de Areco	4	3	1	336	244	92	21	14	7
89 - San Cayetano	1	1	-	175	175	-	6	6	-
90 - San Nicolás	8	8	-	717	717	-	38	38	-
91 - San Pedro	10	8	2	874	731	143	57	50	7
92 - San Vicente	4	4	-	407	407	-	28	28	-
93 - Suipacha	3	2	1	164	142	22	13	11	2
94 - Tandil	12	11	1	1.278	1.149	129	80	74	6
95 - Tapalqué	2	2	-	201	201	-	16	16	-
96 - Tordillo	1	1	-	63	63	-	6	6	-
97 - Tornquist	1	1	-	98	98	-	8	8	-
98 - Trenque Lauquen	5	5	-	889	889	-	57	57	-
99 - Tres Arroyos	7	7	-	621	621	-	43	43	-
100 - Veinticinco de Mayo	8	8	-	725	725	-	52	52	-
101 - Villarino	5	5	-	305	305	-	17	17	-
102 - Zárate	4	3	1	461	389	72	26	24	2

II - EDUCACION PRIMARIA

II.1 - Escuelas, Secciones de Grado, Alumnos y Docentes por tipo de escuela, dependencia y organismo

TIPO, DEPENDENCIA Y ORGANISMO	AREA	Escuelas	Secciones de Grado	ALUMNOS		DOCENTES	
				TOTAL	Varones	TOTAL	Varones
EDUCACION PRIMARIA		6.821	60.766	1.285.306	662.062	68.605	2.575
EDAD ESCOLAR		5.461	57.243	1.226.056	620.856	64.606	1.869
EDAD POST-ESCOLAR		1.360	3.523	60.250	41.206	3.999	706
Escuelas para Adultos de nivel primario		363	2.026	33.859	24.337	2.502	511
Centros Educativos de nivel primario		997	1.497	26.391	16.869	1.497	195
EDAD ESCOLAR	Total	5.461	57.243	1.226.056	620.856	64.606	1.869
	Urbana	3.113	42.504	1.154.522	583.346	59.280	1.719
	Rural	2.348	14.739	71.534	37.510	5.326	150
Escuelas de Jornada Simple	Urbana	2.829	41.336	1.104.996	556.315	53.492	1.370
	Rural	2.346	14.717	71.275	37.275	5.303	146
NACIONAL	- Consejo Nacional de Educación	9	125	2.921	1.527	158	4
	Universidad Nacional de La Plata	1	18	607	337	87	9
	Servicio Nacional del Menor y la Familia	1	11	115	-	11	-
PROVINCIAL	- Inspección General de Enseñanza Primaria	4.302	47.172	926.777	473.584	46.554	600
	Dirección de Menores	5	28	290	106	51	9
MUNICIPAL	- Dirección de Cultura	6	64	1.671	882	76	3
PRIVADA	- Superintendencia Nac. de la Enseñanza Privada	4	66	2.383	1.686	80	8
	Inspección General de Enseñanza Primaria	847	8.569	241.507	115.468	11.778	803
Escuelas de Jornada Completa	Urbana	42	379	10.063	6.266	616	68
	Rural	1	7	51	27	3	-
NACIONAL	- Consejo Nacional de Educación	1	10	97	48	13	-
PROVINCIAL	- Inspección General de Enseñanza Primaria	22	174	4.813	3.434	264	44
PRIVADA	- Inspección General de Enseñanza Primaria	20	202	5.204	2.811	342	24
Departamentos de Aplicación	Urbana	55	663	22.213	10.132	1.118	64
NACIONAL	- Dirección Nacional de Educación Media y Superior	54	647	21.727	9.908	1.089	63
	Universidad Nacional del Sur	1	16	486	224	29	1
Escuelas Hogares	Urbana	8	126	2.442	1.459	263	35
	Rural	1	15	208	208	20	4
NACIONAL	- Consejo Nacional de Educación	2	65	1.155	682	164	12
	Servicio Nacional del Menor y la Familia	5	59	927	697	96	27
PRIVADA	- Inspección General de Enseñanza Primaria	2	17	568	288	23	-
Escuelas Diferenciales	Urbana	179	-	14.808	9.174	3.791	182
NACIONAL	- Consejo Nacional de Educación	1	-	8	3	7	-
	Dirección Nacional de Enseñanza Diferenciada	1	-	41	41	34	7
	Servicio Nacional del Menor y la Familia	3	-	252	79	48	-
	Instituto Nacional de Salud Mental	1	-	42	19	6	-
PROVINCIAL	- Dirección de Enseñanza Diferenciada	163	-	13.739	8.623	3.472	150
PRIVADA	- Dirección de Enseñanza Diferenciada	10	-	726	409	224	25
EDAD POST-ESCOLAR	Total	1.360	3.523	60.250	41.206	3.999	706
	Urbana	1.252	3.325	57.240	38.855	3.791	615
	Rural	108	198	3.010	2.351	208	91
Escuelas para Adultos de nivel primario		363	2.026	33.859	24.337	2.502	511
Escuelas para Adultos	Urbana	295	1.751	28.630	19.373	2.112	222
	Rural	1	4	59	59	9	3
NACIONAL	- Servicio Nacional del Menor y la Familia	4	23	276	183	35	6
PROVINCIAL	- Gabinete de Educación de Adultos	284	1.690	27.658	18.873	2.022	216
PRIVADA	- Gabinete de Educación de Adultos	8	42	755	376	64	3
Escuelas anexas a las Fuerzas Armadas	Urbana	40	143	2.743	2.743	146	146
	Rural	10	40	769	769	39	39
NACIONAL	- Dirección Nacional de Educación del Adulto	50	183	3.512	3.512	185	185
Escuelas anexas a Unidades Penitenciarias	Urbana	7	56	891	771	79	58
	Rural	2	32	442	435	38	37
PROVINCIAL	- Dirección de Enseñanza Diferenciada	9	88	1.333	1.206	117	95
Escuelas Diferenciales	Urbana	8	-	325	187	79	6
NACIONAL	- Servicio Nacional del Menor y la Familia	1	-	37	37	9	-
PROVINCIAL	- Dirección de Enseñanza Diferenciada	6	-	263	125	66	6
PRIVADA	- Superintendencia Nac. de la Enseñanza Privada	1	-	25	25	4	-
Centros Educativos de nivel primario		997	1.497	26.391	16.869	1.497	195
Centros Educativos	Urbana	887	1.335	23.789	15.321	1.335	172
	Rural	95	122	1.740	1.088	122	12
NACIONAL	- Dirección Nacional de Educación del Adulto	155	155	2.815	2.196	155	14
PROVINCIAL	- Gabinete de Educación de Adultos	827	1.302	22.714	14.213	1.302	170
Centros Educativos Comunitarios	Urbana	13	34	707	370	34	9
NACIONAL	- Dirección Nacional de Educación del Adulto	13	34	707	370	34	9
Centros Educativos de Promoción Profesional Popular	Urbana	2	6	155	90	6	2
NACIONAL	- Dirección Nacional de Educación del Adulto	2	6	155	90	6	2

II.1 - Escuelas, Secciones de Grado, Alumnos y Docentes por tipo de escuela, dependencia y organismo (Continuación)

TIPO, DEPENDENCIA Y ORGANISMO	AREA	Escue- las	Seccio- nes de Grado	ALUMNOS		DOCENTES	
				TOTAL	Varones	TOTAL	Varones
GRAN BUENOS AIRES		2.218	28.846	793.597	405.539	37.808	1.405
EDAD ESCOLAR	Total ..	1.686	27.128	761.874	383.727	35.862	1.098
	Urbana ..	1.659	26.937	760.350	382.923	35.769	1.090
	Rural ..	27	191	1.524	804	93	8
<u>Escuelas de Jornada Simple</u>	Urbana ..	1.577	26.503	742.691	373.318	33.674	986
	Rural ..	26	184	1.473	777	90	8
	NACIONAL - Consejo Nacional de Educación	2	52	1.497	760	68	3
	PROVINCIAL - Inspección General de Enseñanza Primaria	1.042	20.593	570.776	288.591	25.566	338
	PRIVADA - Superint. Nac. de la Enseñanza Privada ..	4	66	2.383	1.686	80	8
	Inspección General de Enseñanza Primaria	555	5.976	169.508	83.058	8.050	645
<u>Escuelas de Jornada Completa</u>	Urbana ..	21	213	5.447	2.944	360	24
	Rural ..	1	7	51	27	3	-
	NACIONAL - Consejo Nacional de Educación	1	10	97	48	13	-
	PROVINCIAL - Inspección General de Enseñanza Primaria ..	1	8	197	112	8	-
	PRIVADA - Inspección General de Enseñanza Primaria ..	20	202	5.204	2.811	342	24
<u>Departamentos de Aplicación</u>	Urbana ..	9	150	5.515	2.634	247	14
	NACIONAL - Direc.Nac. de Educación Media y Superior ..	9	150	5.515	2.634	247	14
<u>Escuelas Hogares</u>	Urbana ..	3	71	1.433	754	159	14
	NACIONAL - Consejo Nacional de Educación	1	52	929	530	131	10
	PROVINCIAL - Servicio Nacional del Menor y la Familia ..	1	9	132	132	14	4
	PRIVADA - Inspección General de Enseñanza Primaria ..	1	10	372	92	-14	-
<u>Escuelas Diferenciales</u>	Urbana ..	49	-	5.264	3.273	1.329	52
	NACIONAL - Consejo Nacional de Educación	1	-	8	3	7	-
	Direc. Nac. de Enseñanza Diferenciada ..	1	-	41	41	34	7
	Servicio Nacional del Menor y la Familia ..	1	-	83	-	19	-
	PROVINCIAL - Dirección de Enseñanza Diferenciada	44	-	4.996	3.156	1.234	41
	PRIVADA - Dirección de Enseñanza Diferenciada	2	-	136	73	35	4
EDAD POST-ESCOLAR	Total ..	532	1.718	31.723	21.812	1.946	387
	Urbana ..	532	1.718	31.723	21.812	1.946	387
<u>Escuelas para Adultos de nivel primario</u>		151	1.063	18.901	13.399	1.291	242
<u>Escuelas para Adultos</u>	Urbana ..	128	1.004	17.729	12.256	1.216	184
	NACIONAL - Servicio Nacional del Menor y la Familia ..	2	7	75	-	11	1
	PROVINCIAL - Gabinete de Educación de Adultos	121	975	17.242	12.087	1.177	182
	PRIVADA - Gabinete de Educación de Adultos	5	22	412	169	28	1
<u>Escuelas anexas a las Fuerzas Armadas</u>	Urbana ..	21	59	1.076	1.076	58	58
	NACIONAL - Dirección Nac. de Educación del Adulto ..	21	59	1.076	1.076	58	58
<u>Escuelas Diferenciales</u>	Urbana ..	2	-	96	67	17	-
	PROVINCIAL - Dirección de Enseñanza Diferenciada	1	-	71	42	13	-
	PRIVADA - Superint. Nac. de la Enseñanza Privada ..	1	-	25	25	4	-
<u>Centros Educativos de nivel primario</u>		381	655	12.822	8.413	655	145
<u>Centros Educativos</u>	Urbana ..	367	618	12.031	8.000	618	134
	NACIONAL - Dirección Nac. de Educación del Adulto ..	37	37	688	601	37	5
	PROVINCIAL - Gabinete de Educación de Adultos	330	581	11.343	7.399	581	129
<u>Centros Educativos Comunitarios</u>	Urbana ..	12	31	636	323	31	9
	NACIONAL - Dirección Nac. de Educación del Adulto ..	12	31	636	323	31	9
<u>Centros Educ.de Prom.Profesional Popular</u>	Urbana ..	2	6	155	90	6	2
	NACIONAL - Dirección Nac. de Educación del Adulto ..	2	6	155	90	6	2

II.1 - Escuelas, Secciones de Grado, Alumnos y Docentes por tipo de escuela, dependencia y organismo (Conclusión)

TIPO, DEPENDENCIA Y ORGANISMO	AREA	Escue las	Seccio nes de Grado	ALUMNOS		DOCENTES	
				TOTAL	Varones	TOTAL	Varones
RESTANTES PARTIDOS DE BUENOS AIRES		4.603	31.920	492.709	256.523	30.797	1.090
EDAD ESCOLAR	Total ..	3.775	30.115	464.182	237.129	28.744	771
	Urbana ..	1.454	15.567	394.172	200.423	23.511	629
	Rural ..	2.321	14.548	70.010	36.706	5.233	142
<u>Escuelas de Jornada Simple</u>	Urbana ..	1.252	14.833	362.305	182.997	19.818	384
	Rural ..	2.320	14.533	69.802	36.498	5.213	138
NACIONAL - Consejo Nacional de Educación		7	73	1.424	767	90	1
	Universidad Nacional de La Plata	1	18	607	337	87	9
	Servicio Nacional del Menor y la Familia	1	11	115	-	11	-
PROVINCIAL - Inspección General de Enseñanza Primaria		3.260	26.579	356.001	184.993	20.988	342
	Dirección de Menores	5	28	290	106	51	9
MUNICIPAL - Dirección de Cultura		6	64	1.671	882	76	3
PRIVADA - Inspección General de Enseñanza Primaria		292	2.593	71.999	32.410	3.728	158
<u>Escuelas de Jornada Completa</u>	Urbana ..	21	166	4.616	3.322	256	44
PROVINCIAL - Inspección General de Enseñanza Primaria		21	166	4.616	3.322	256	44
<u>Departamentos de Aplicación</u>	Urbana ..	46	513	16.698	7.498	871	50
NACIONAL - Direc.Nac. de Educación Media y Superior		45	497	16.212	7.274	842	49
	Universidad Nacional del Sur	1	16	486	224	29	1
<u>Escuelas Hogares</u>	Urbana ..	5	55	1.009	705	104	21
	Rural ..	1	15	208	208	20	4
NACIONAL - Consejo Nacional de Educación		1	13	226	152	33	2
	Servicio Nacional del Menor y la Familia	4	50	795	565	82	23
PRIVADA - Inspección General de Enseñanza Primaria		1	7	196	196	9	-
<u>Escuelas Diferenciales</u>	Urbana ..	130	-	9.544	5.901	2.462	130
NACIONAL - Servicio Nacional del Menor y la Familia		2	-	169	79	29	-
	Instituto Nacional de Salud Mental	1	-	42	19	6	-
PROVINCIAL - Dirección de Enseñanza Diferenciada		119	-	8.743	5.467	2.238	109
PRIVADA - Dirección de Enseñanza Diferenciada		8	-	590	336	189	21
EDAD POST-ESCOLAR	Total ..	828	1.805	28.527	19.394	2.053	319
	Urbana ..	720	1.607	25.517	17.043	1.845	228
	Rural ..	108	198	3.010	2.351	208	91
<u>Escuelas para Adultos de nivel primario</u>		212	963	14.958	10.938	1.211	269
<u>Escuelas para Adultos</u>	Urbana ..	167	747	10.901	7.117	896	38
	Rural ..	1	4	59	59	9	3
NACIONAL - Servicio Nacional del Menor y la Familia		2	16	201	183	24	5
PROVINCIAL - Gabinete de Educación de Adultos		163	715	10.416	6.786	845	34
PRIVADA - Gabinete de Educación de Adultos		3	20	343	207	36	2
<u>Escuelas anexas a las Fuerzas Armadas</u>	Urbana ..	19	84	1.667	1.667	88	88
	Rural ..	10	40	769	769	39	39
NACIONAL - Dirección Nac. de Educación del Adulto		29	124	2.436	2.436	127	127
<u>Escuelas anexas a Unidades Penitenciarias</u>	Urbana ..	7	56	891	771	79	58
	Rural ..	2	32	442	435	38	37
PROVINCIAL - Dirección de Enseñanza Diferenciada		9	88	1.333	1.206	117	95
<u>Escuelas Diferenciales</u>	Urbana ..	6	-	229	120	62	6
NACIONAL - Servicio Nacional del Menor y la Familia		1	-	37	37	9	-
PROVINCIAL - Dirección de Enseñanza Diferenciada		5	-	192	83	53	6
<u>Centros Educativos de nivel primario</u>		616	842	13.569	8.456	842	50
<u>Centros Educativos</u>	Urbana ..	520	717	11.758	7.321	717	38
	Rural ..	95	122	1.740	1.088	122	12
NACIONAL - Dirección Nac. de Educación del Adulto ..		118	118	2.127	1.595	118	9
PROVINCIAL - Gabinete de Educación de Adultos		497	721	11.371	6.814	721	41
<u>Centros Educativos Comunitarios</u>	Urbana ..	1	3	71	47	3	-
NACIONAL - Dirección Nac. de Educación del Adulto ..		1	3	71	47	3	-

II.2 - EDAD ESCOLAR

II.2.1 - Escuelas, Secciones de Grado, Alumnos y Docentes por partido y area - Gran Buenos Aires

PARTIDO	ESCUELAS		SECCIONES DE GRADO		ALUMNOS		DOCENTES	
	TOTAL	Urbana	TOTAL	Urbana	TOTAL	Urbana	TOTAL	Urbana
TOTAL	1.686	1.659	27.128	26.937	761.874	760.350	35.862	35.769
1 - Almirante Brown	73	73	1.260	1.260	38.990	38.990	1.637	1.637
2 - Avellaneda	87	87	1.380	1.380	37.614	37.614	2.033	2.033
3 - Berazategui	42	42	761	761	22.631	22.631	991	991
4 - Esteban Echeverría	49	49	828	828	21.149	21.149	1.145	1.145
5 - Florencio Varela	40	40	707	707	19.827	19.827	913	913
6 - General San Martín	95	95	1.480	1.480	40.208	40.208	1.959	1.959
7 - General Sarmiento	116	116	1.913	1.913	56.989	56.989	2.452	2.452
8 - La Matanza	206	206	3.703	3.703	106.025	106.025	4.755	4.755
9 - Lanús	95	95	1.839	1.839	49.946	49.946	2.322	2.322
10 - Lomas de Zamora	128	128	1.979	1.979	59.154	59.154	2.635	2.635
11 - Merlo	60	60	1.073	1.073	31.715	31.715	1.360	1.360
12 - Moreno	57	57	812	812	21.822	21.822	1.038	1.038
13 - Morón	161	161	2.447	2.447	68.486	68.486	3.206	3.206
14 - Quilmes	108	108	1.809	1.809	50.209	50.209	2.446	2.446
15 - San Fernando	56	36	707	567	17.038	15.961	841	779
16 - San Isidro	89	89	1.200	1.200	32.525	32.525	1.769	1.769
17 - Tigre	51	44	876	825	24.283	23.836	1.095	1.064
18 - Tres de Febrero	80	80	1.193	1.193	33.467	33.467	1.611	1.611
19 - Vicente López	93	93	1.161	1.161	29.796	29.796	1.654	1.654

II.2.1 - Escuelas, Secciones de Grado, Alumnos y Docentes por partido y area - Restantes partidos de Buenos Aires

PARTIDO	ESCUELAS		SECCIONES DE GRADO		ALUMNOS		DOCENTES	
	TOTAL	Urbana	TOTAL	Urbana	TOTAL	Urbana	TOTAL	Urbana
TOTAL	3.775	1.454	30.115	15.567	464.182	394.172	28.744	23.511
1 - Adolfo Alsina	45	9	305	80	2.775	1.842	156	95
2 - Alberti	25	8	140	53	1.317	968	94	70
3 - Ayacucho	47	8	314	76	2.603	1.846	184	120
4 - Azul	70	26	479	243	6.384	5.695	436	370
5 - Bahía Blanca	92	76	1.002	906	25.547	25.014	1.388	1.352
6 - Balcarce	50	18	390	187	5.101	4.086	316	249
7 - Baradero	29	12	215	103	2.870	2.369	176	142
8 - Arrecifes (ex Bartolomé Mitre)	28	12	192	95	2.367	2.001	163	128
9 - Berisso	27	22	332	300	7.844	7.584	470	454
10 - Bolívar	60	12	418	134	4.077	3.054	298	200
11 - Bragado	40	14	314	149	4.272	3.417	283	224
12 - Brandsen	22	8	161	67	1.812	1.428	130	102
13 - Campana	29	23	302	261	6.856	6.540	371	350
14 - Cañuelas	33	8	252	84	3.208	1.917	210	119
15 - Capitán Sarmiento	11	4	83	39	1.085	874	72	52
16 - Carlos Casares	29	7	223	80	2.758	1.912	193	127
17 - Carlos Tejedor	30	8	200	64	1.634	1.148	123	79
18 - Carmen de Areco	19	4	132	30	1.315	718	84	40
19 - Daireaux (ex Caseros)	34	6	238	59	2.022	1.407	129	81
20 - Castelli	20	4	122	27	959	654	57	39
21 - Colón	24	8	175	70	2.207	1.728	130	110
22 - Coronel de Marina L. Rosales	28	19	293	237	6.421	6.203	349	337
23 - Coronel Dorrego	38	14	256	115	2.732	2.336	179	146
24 - Coronel Pringles	40	11	293	111	3.231	2.548	215	158
25 - Coronel Suárez	49	16	348	139	4.136	3.225	249	180
26 - Chacabuco	50	13	371	128	4.427	2.956	312	201
27 - Chascomús	58	15	387	131	3.775	2.940	299	228
28 - Chivilcoy	68	23	501	202	5.771	4.596	375	296
29 - Dolores	28	10	227	124	3.165	2.800	233	199
30 - Ensenada	17	15	192	172	4.498	4.189	303	280
31 - Escobar	27	22	325	286	8.475	8.067	409	386
32 - Exaltación de la Cruz	15	3	121	41	1.338	916	78	47
33 - General Alvarado	21	11	173	109	3.271	2.918	188	168
34 - General Alvear	26	3	171	29	1.106	681	80	43
35 - General Arenales	27	8	181	64	1.706	1.284	110	76
36 - General Belgrano	18	3	137	39	1.440	885	96	52
37 - General Guido	16	3	94	21	498	282	36	18
38 - General Lamadrid	22	5	150	43	1.608	1.033	99	55
39 - General Las Heras	15	4	116	39	1.253	908	86	59
40 - General Lavalle	24	9	184	87	2.681	2.064	140	99
41 - General Madariaga	35	14	259	136	3.267	2.951	215	188
42 - General Paz	25	2	158	17	949	388	71	29
43 - General Pinto	34	9	234	69	2.506	1.645	175	117
44 - General Pueyrredón	118	99	1.502	1.373	41.188	40.006	2.071	1.996
45 - General Rodríguez	21	16	178	145	3.390	3.249	189	177
46 - General Viamonte	30	11	203	89	2.423	1.901	204	160
47 - General Villegas	45	12	323	109	3.677	2.461	243	156
48 - González Chaves	24	8	157	61	1.689	1.341	104	78
49 - Guaminí	32	7	214	56	1.599	1.154	103	65
50 - Hipólito Yrigoyen	14	5	100	42	1.129	921	83	68
51 - Juárez, Benito	34	6	241	54	2.967	1.370	179	80
52 - Junín	51	23	465	283	8.058	6.779	564	469
53 - La Plata	171	151	1.915	1.762	50.942	48.852	3.338	3.184
54 - Laprida	22	4	139	39	1.404	1.007	101	64
55 - Las Flores	46	11	309	89	2.890	1.992	196	126
56 - Leandro N. Alem	21	5	161	56	2.103	1.475	119	73

II.2.1 - Escuelas, Secciones de Grado, Alumnos y Docentes por partido y area - Restantes partidos de Buenos Aires

(Conclusión)

PARTIDO	ESCUELAS		SECCIONES DE GRADO		ALUMNOS		DOCENTES	
	TOTAL	Urbana	TOTAL	Urbana	TOTAL	Urbana	TOTAL	Urbana
57 - Lincoln	64	14	460	134	4.736	3.350	362	248
58 - Lobería	46	14	325	126	3.769	3.096	239	180
59 - Lobos	38	10	282	94	3.085	2.223	200	142
60 - Luján	40	27	351	264	7.707	7.210	435	399
61 - Magdalena	43	7	282	61	2.434	1.349	185	92
62 - Maipú	19	5	126	44	1.287	946	83	58
63 - Marcos Paz	19	9	143	71	2.628	1.866	182	137
64 - Mar Chiquita	29	4	191	43	1.549	995	88	46
65 - Mercedes	45	21	381	213	6.418	5.334	481	398
66 - Monte	20	4	145	42	1.486	976	91	52
67 - Navarro	32	4	222	32	1.832	781	140	60
68 - Necochea	54	26	445	274	7.424	6.732	485	422
69 - Nueve de Julio	53	18	405	188	5.096	4.330	353	288
70 - Olavarría	86	39	692	403	11.084	9.612	709	605
71 - Patagones	37	7	247	72	2.608	1.917	188	128
72 - Pehuajó	51	15	394	172	5.195	4.283	354	273
73 - Pellegrini	21	6	143	48	1.505	1.100	100	70
74 - Pergamino	64	23	544	272	8.795	6.877	520	392
75 - Pila	19	2	121	14	484	213	35	8
76 - Pilar	31	20	346	253	9.333	7.459	415	330
77 - Puán	37	12	226	81	2.392	1.925	172	132
78 - Ramallo	24	7	187	83	2.602	2.112	145	109
79 - Rauch	42	5	273	48	1.861	1.152	136	73
80 - Rivadavia	21	6	162	52	1.758	1.313	107	72
81 - Rojas	31	10	222	88	2.410	2.026	167	131
82 - Roque Pérez	26	3	165	28	1.019	593	76	41
83 - Saavedra	30	11	197	94	2.410	2.076	160	128
84 - Saladillo	44	7	288	56	2.572	1.402	200	113
85 - Salto	32	13	216	107	2.802	2.380	178	140
86 - Salliqueló	7	4	49	31	927	789	77	65
87 - San Andrés de Giles	28	5	207	53	2.197	1.308	145	78
88 - San Antonio de Areco	16	6	125	60	1.814	1.389	118	87
89 - San Cayetano	18	4	114	33	1.136	902	72	55
90 - San Nicolás	43	28	507	418	14.633	14.115	763	729
91 - San Pedro	44	17	351	169	4.973	3.930	328	258
92 - San Vicente	26	19	292	249	7.000	6.350	337	317
93 - Suipacha	17	6	112	45	1.083	887	79	63
94 - Tandil	77	25	671	344	10.712	9.078	631	515
95 - Tapalqué	29	4	170	43	1.313	855	91	53
96 - Tordillo	11	1	62	7	341	142	26	10
97 - Tornquist	26	5	164	45	1.481	1.116	93	60
98 - Trenque Lauquen	49	14	357	132	4.030	3.302	288	227
99 - Tres Arroyos	55	32	427	278	6.605	5.998	419	367
100 - Veinticinco de Mayo	64	18	459	170	4.582	3.231	347	235
101 - Villarino	57	7	363	79	3.061	1.850	178	84
102 - Zárate	36	23	437	350	9.287	8.777	512	480

II.2.2 - URBANA - Alumnos matriculados por partido y grado - Gran Buenos Aires

PARTIDO	ALUMNOS MATRICULADOS POR GRADO							
	TOTAL	1°	2°	3°	4°	5°	6°	7°
TOTAL	760.350	139.041	119.090	111.851	109.590	101.051	97.366	82.361
1 - Almirante Brown	38.990	7.294	6.258	5.829	5.441	5.201	4.953	4.014
2 - Avellaneda	37.614	6.905	5.652	5.232	5.365	5.033	4.919	4.508
3 - Berazategui	22.631	4.211	3.551	3.485	3.359	3.013	2.696	2.316
4 - Esteban Echeverría	21.149	3.875	3.384	3.264	3.362	2.813	2.473	1.978
5 - Florencio Varela	19.827	3.696	3.447	3.146	3.469	2.435	2.017	1.617
6 - General San Martín	40.208	7.244	6.028	5.672	5.696	5.492	5.359	4.717
7 - General Sarmiento	56.989	10.376	9.362	8.908	8.270	7.572	6.862	5.639
8 - La Matanza	106.025	21.144	17.063	15.344	15.070	13.841	13.007	10.556
9 - Lanús	49.946	9.074	7.870	7.057	6.886	6.571	6.963	5.525
10 - Lomas de Zamora	59.154	10.941	9.378	9.500	8.080	7.405	7.378	6.472
11 - Merlo	31.715	5.621	5.089	4.749	4.607	4.364	4.019	3.266
12 - Moreno	21.822	4.081	3.617	3.252	3.328	2.848	2.695	2.001
13 - Morón	68.486	11.555	10.128	9.594	10.103	9.443	9.448	8.215
14 - Quilmes	50.209	9.291	8.014	7.429	7.040	6.706	6.298	5.431
15 - San Fernando	15.961	3.038	2.478	2.423	2.239	2.086	1.951	1.746
16 - San Isidro	32.525	5.475	4.802	4.643	4.604	4.496	4.452	4.053
17 - Tigre	23.836	4.613	3.788	3.431	3.488	3.102	2.954	2.460
18 - Tres de Febrero	33.467	5.867	4.984	4.688	4.827	4.534	4.584	3.983
19 - Vicente López	29.796	4.740	4.197	4.205	4.356	4.096	4.338	3.864

II.2.2 - URBANA - Alumnos matriculados por partido y grado - Restantes partidos de Buenos Aires

PARTIDO	ALUMNOS MATRICULADOS POR GRADO							
	TOTAL	1°	2°	3°	4°	5°	6°	7°
TOTAL	394.172	72.726	59.727	54.882	56.803	53.511	51.476	45.047
1 - Adolfo Alsina	1.842	290	284	243	282	257	266	220
2 - Alberti	968	169	131	137	131	138	147	115
3 - Ayacucho	1.846	354	253	267	285	247	232	208
4 - Azul	5.695	1.182	851	820	812	750	695	585
5 - Bahía Blanca	25.014	4.598	3.652	3.415	3.599	3.351	3.328	3.071
6 - Balcarce	4.086	822	595	565	619	585	498	402
7 - Baradero	2.369	434	384	337	338	296	311	269
8 - Arrecifes (ex Bartolomé Mitre)	2.001	410	298	296	267	285	230	215
9 - Berisso	7.584	1.423	1.160	1.072	1.082	1.033	984	830
10 - Bolívar	3.054	596	492	392	423	419	375	357
11 - Bragado	3.417	563	489	497	543	471	447	407
12 - Brandsen	1.428	284	197	196	206	180	208	157
13 - Campana	6.540	1.149	1.051	889	1.022	854	804	771
14 - Cañuelas	1.917	349	293	255	279	262	266	213
15 - Capitán Sarmiento	874	158	122	111	152	117	119	95
16 - Carlos Casares	1.912	367	281	239	316	262	228	219
17 - Carlos Tejedor	1.148	183	178	180	159	158	148	142
18 - Carmen de Areco	718	116	99	107	107	96	106	87
19 - Daireaux (ex Caseros)	1.407	252	229	203	195	197	180	151
20 - Castelli	654	131	101	89	90	97	71	75
21 - Colón	1.728	291	238	215	303	249	240	192
22 - Coronel de Marina L. Rosales	6.203	1.155	882	867	878	849	863	709
23 - Coronel Dorrego	2.336	424	368	277	337	330	330	270
24 - Coronel Pringles	2.548	474	357	376	371	379	325	266
25 - Coronel Suárez	3.225	533	479	453	483	461	402	414
26 - Chacabuco	2.956	545	416	388	440	400	388	379
27 - Chascomús	2.940	567	402	445	372	416	366	372
28 - Chivilcoy	4.596	864	656	642	658	621	614	541
29 - Dolores	2.800	574	394	425	379	394	314	320
30 - Ensenada	4.189	766	680	561	602	546	545	489
31 - Escobar	8.067	1.378	1.545	1.261	1.272	1.037	869	705
32 - Exaltación de la Cruz	916	157	146	122	131	126	131	103
33 - General Alvarado	2.918	574	401	399	404	390	393	357
34 - General Alvear	681	139	120	113	64	89	101	55
35 - General Arenales	1.284	218	191	145	192	175	194	169
36 - General Belgrano	885	126	128	120	112	133	137	129
37 - General Guido	282	44	46	28	40	39	45	40
38 - General Lamadrid	1.033	195	151	140	142	163	122	120
39 - General Las Heras	908	171	121	125	120	139	124	108
40 - General Lavalle	2.064	408	341	327	300	252	244	192
41 - General Madariaga	2.951	569	449	447	440	355	383	308
42 - General Paz	388	65	57	40	72	42	56	56
43 - General Pinto	1.645	353	286	199	233	209	187	178
44 - General Pueyrredón	40.006	7.479	5.895	5.439	5.725	5.515	5.259	4.694
45 - General Rodríguez	3.249	636	570	471	456	408	400	308
46 - General Viamonte	1.901	418	308	269	264	231	228	183
47 - General Villegas	2.461	454	406	353	356	340	293	259
48 - González Chaves	1.341	242	186	190	191	190	178	164
49 - Guemini	1.154	191	164	149	189	151	180	130
50 - Hipólito Yrigoyen	921	188	135	136	125	119	115	103
51 - Juárez, Benito	1.370	251	231	205	201	180	148	154
52 - Junín	6.779	1.137	985	890	939	973	964	891
53 - La Plata	48.852	9.087	7.377	6.742	6.816	6.511	6.623	5.696
54 - Laprida	1.007	185	154	150	140	157	119	102
55 - Las Flores	1.992	366	304	250	310	274	262	226
56 - Leandro N. Alem	1.475	327	204	219	190	186	194	155
57 - Lincoln	3.350	648	527	458	458	442	461	356
58 - Lobería	3.096	616	467	478	439	437	367	292
59 - Lobos	2.223	367	390	329	334	285	272	246
60 - Luján	7.210	1.310	1.091	918	1.103	969	955	864
61 - Magdalena	1.349	262	176	193	213	171	158	176
62 - Maipú	946	197	128	116	137	129	131	108
63 - Marcos Paz	1.866	377	316	275	257	241	206	194
64 - Mar Chiquita	995	173	160	135	164	144	123	96
65 - Mercedes	5.334	1.020	810	752	781	668	730	573
66 - Monte	976	152	175	165	144	126	107	107
67 - Navarro	781	143	123	109	90	138	95	83
68 - Necochea	6.732	1.302	965	830	943	976	920	796
69 - Nueve de Julio	4.330	735	672	615	647	558	595	508
70 - Olavarría	9.612	1.716	1.446	1.252	1.416	1.318	1.318	1.146
71 - Patagones	1.917	393	333	287	240	243	236	185
72 - Pehuajó	4.283	802	646	610	571	570	566	518
73 - Pellegrini	1.100	224	163	143	175	134	154	107
74 - Pergamino	6.877	1.156	985	992	1.028	949	971	796
75 - Pila	213	41	39	29	27	33	25	19
76 - Pilar	7.459	1.532	1.259	1.124	1.092	961	865	626
77 - Puán	1.925	362	288	254	251	235	292	243
78 - Ramallo	2.112	404	318	302	293	295	274	226
79 - Rauch	1.152	206	157	153	177	172	141	146
80 - Rivadavia	1.313	223	217	175	179	189	185	145
81 - Rojas	2.026	356	303	267	328	254	281	237
82 - Roque Pérez	593	132	89	95	71	80	68	58
83 - Saavedra	2.076	316	273	268	314	265	302	338
84 - Saladillo	1.402	268	215	226	206	172	178	137
85 - Salto	2.380	439	357	312	378	319	292	283
86 - Salliqueló	789	142	109	117	115	142	111	53
87 - San Andrés de Giles	1.308	211	187	166	207	184	186	167
88 - San Antonio de Areco	1.389	210	228	164	205	206	194	182
89 - San Cayetano	902	171	127	113	137	135	101	118
90 - San Nicolás	14.115	2.471	2.227	2.112	1.951	1.966	1.828	1.560

II.2.2 - URBANA - Alumnos matriculados por partido y grado - Restantes partidos de Buenos Aires (Conclusión)

PARTIDO	ALUMNOS MATRICULADOS POR GRADO							
	TOTAL	1°	2°	3°	4°	5°	6°	7°
91 - San Pedro	3.930	770	588	540	564	503	526	439
92 - San Vicente	6.350	1.168	1.023	951	958	862	760	628
93 - Suipacha	887	148	121	131	132	131	117	107
94 - Tandil	9.078	1.691	1.250	1.204	1.353	1.282	1.220	1.078
95 - Tapalqué	855	154	143	138	120	102	115	83
96 - Tordillo	142	18	22	26	22	20	18	16
97 - Tornquist	1.116	193	158	160	181	157	135	132
98 - Trenque Lauquen	3.302	639	478	465	449	414	457	400
99 - Tres Arroyos	5.998	1.066	934	840	865	855	747	691
100 - Veinticinco de Mayo	3.231	516	471	464	458	483	409	430
101 - Villarino	1.850	339	307	252	274	279	198	201
102 - Zárate	8.777	1.566	1.353	1.289	1.202	1.233	1.107	1.027

II.2.3 - RURAL - Alumnos matriculados por partido y grado - Gran Buenos Aires

PARTIDO	ALUMNOS MATRICULADOS POR GRADO							
	TOTAL	1°	2°	3°	4°	5°	6°	7°
TOTAL	1.524	307	266	218	216	208	161	148
15 - San Fernando	1.077	214	186	164	149	143	113	108
17 - Tigre	447	93	80	54	67	65	48	40

II.2.3 - RURAL - Alumnos matriculados por partido y grado - Restantes partidos de Buenos Aires

PARTIDO	ALUMNOS MATRICULADOS POR GRADO							
	TOTAL	1°	2°	3°	4°	5°	6°	7°
TOTAL	70.010	11.837	11.454	10.085	10.220	9.596	8.937	7.881
1 - Adolfo Alsina	933	148	142	127	148	139	116	113
2 - Alberti	349	52	49	52	46	39	66	45
3 - Ayacucho	757	119	101	102	120	113	98	104
4 - Azul	689	133	117	114	94	86	74	71
5 - Bahía Blanca	533	109	90	76	80	59	70	49
6 - Balcarce	1.015	164	176	137	161	142	130	105
7 - Baradero	501	82	92	71	69	71	58	58
8 - Arrecifes (ex Bartolomé Mitre)	366	49	59	44	65	42	57	50
9 - Berisso	260	50	40	49	44	27	27	23
10 - Bolívar	1.023	168	151	128	142	163	134	137
11 - Bragado	855	141	122	123	116	129	117	107
12 - Brandsen	384	71	56	45	50	53	56	53
13 - Campana	316	66	70	48	51	29	28	24
14 - Cañuelas	1.291	230	228	200	199	169	148	117
15 - Capitán Sarmiento	211	29	30	40	35	28	24	25
16 - Carlos Casares	846	128	143	120	125	109	112	109
17 - Carlos Tejedor	486	101	82	61	68	64	65	45
18 - Carmen de Areco	597	114	115	87	90	74	63	54
19 - Daireaux (ex Caseros)	615	87	99	79	86	96	91	77
20 - Castelli	305	45	50	44	38	49	46	33
21 - Colón	479	75	78	58	75	68	68	57
22 - Coronel de Marina L. Rosales	218	35	31	40	29	32	20	31
23 - Coronel Dorrego	396	62	68	60	52	52	51	51
24 - Coronel Pringles	683	108	116	125	102	85	84	63
25 - Coronel Suárez	911	135	131	122	144	126	128	125
26 - Chacabuco	1.471	252	235	194	218	210	185	177
27 - Chascomús	835	138	132	136	134	97	103	95
28 - Chivilcoy	1.175	192	202	182	148	142	154	155
29 - Dolores	365	69	58	57	41	53	43	44
30 - Ensenada	309	49	50	53	50	47	30	30
31 - Escobar	408	87	80	65	43	50	55	28
32 - Exaltación de la Cruz	422	65	78	65	56	60	40	58
33 - General Alvarado	353	61	72	33	59	59	33	36
34 - General Alvear	425	74	73	63	69	49	50	47
35 - General Arenales	422	69	65	58	69	57	48	56
36 - General Belgrano	555	85	84	92	76	85	70	63
37 - General Guido	216	32	34	24	26	36	33	31
38 - General Lamadrid	575	106	87	97	81	90	66	48
39 - General Las Heras	345	62	53	57	43	39	49	42
40 - General Lavalle	617	110	131	108	84	76	57	51
41 - General Madariaga	316	42	57	44	56	41	39	37
42 - General Paz	561	81	82	84	71	86	92	65
43 - General Pinto	861	152	150	113	123	113	121	89
44 - General Pueyrredón	1.182	226	197	191	163	147	138	120

II.2.3 - RURAL - Alumnos matriculados por partido y grado - Restantes partidos de Buenos Aires (Conclusión)

PARTIDO	ALUMNOS MATRICULADOS POR GRADO							
	TOTAL	1°	2°	3°	4°	5°	6°	7°
45 - General Rodríguez	141	26	21	19	29	19	12	15
46 - General Viamonte	522	99	81	76	75	65	59	67
47 - General Villegas	1.216	193	178	188	191	164	172	130
48 - González Chaves	348	51	46	41	55	59	51	45
49 - Guemini	445	57	66	60	62	68	70	62
50 - Hipólito Yrigoyen	208	34	37	34	18	32	34	19
51 - Juárez, Benito	1.597	238	281	221	229	248	230	150
52 - Junín	1.279	234	194	159	188	186	183	135
53 - La Plata	2.090	375	395	307	308	272	247	186
54 - Laprida	397	54	53	47	71	56	60	56
55 - Las Flores	898	146	135	124	138	130	117	108
56 - Leandro N. Alem	628	131	104	103	86	75	73	56
57 - Lincoln	1.386	257	202	169	223	184	188	163
58 - Lobería	673	79	110	95	100	100	90	99
59 - Lobos	862	115	160	135	134	114	99	105
60 - Luján	497	100	75	58	65	74	65	60
61 - Magdalena	1.085	182	168	154	153	144	151	133
62 - Maipú	341	60	70	51	38	44	51	27
63 - Marcos Paz	762	145	152	125	104	99	65	72
64 - Mar Chiquita	554	95	90	88	87	69	62	63
65 - Mercedes	1.084	196	205	170	134	132	135	112
66 - Monte	510	75	84	92	78	65	69	47
67 - Navarro	1.051	176	179	156	161	149	109	121
68 - Necochea	692	131	120	106	104	92	82	57
69 - Nueve de Julio	766	124	126	100	120	106	100	90
70 - Olavarría	1.472	261	247	206	204	197	190	167
71 - Patagones	691	128	138	91	101	100	69	64
72 - Pehuajó	912	176	130	134	117	128	122	105
73 - Pellegrini	405	56	51	54	65	62	56	61
74 - Pergamino	1.918	309	283	250	317	260	275	224
75 - Pila	271	41	39	35	41	37	38	40
76 - Pilar	1.874	376	318	279	295	256	206	144
77 - Puán	467	63	70	58	69	69	67	71
78 - Ramallo	490	95	87	62	60	69	65	52
79 - Rauch	709	109	110	95	109	94	91	101
80 - Rivadavia	445	79	60	62	73	58	61	52
81 - Rojas	384	60	73	50	51	47	57	46
82 - Roque Pérez	426	47	76	64	51	57	73	58
83 - Saavedra	334	53	40	38	57	52	41	53
84 - Saladillo	1.170	141	201	155	183	168	175	147
85 - Salto	422	67	69	56	63	51	56	60
86 - Salliqueló	138	20	23	17	18	21	22	17
87 - San Andrés de Giles	889	157	132	137	128	126	126	83
88 - San Antonio de Areco	425	67	69	63	58	63	58	47
89 - San Cayetano	234	39	34	36	26	35	30	34
90 - San Nicolás	518	95	83	86	76	64	74	40
91 - San Pedro	1.043	195	181	156	143	129	118	121
92 - San Vicente	650	95	111	109	108	101	77	49
93 - Suipacha	196	44	32	30	29	28	13	20
94 - Tandil	1.634	329	262	249	201	223	186	184
95 - Tapalqué	458	72	74	57	51	66	63	75
96 - Tordillo	199	34	30	31	26	36	23	19
97 - Tornquist	365	56	64	54	53	46	45	47
98 - Trenque Lauquen	728	119	107	108	109	100	96	89
99 - Tres Arroyos	607	103	87	83	84	89	74	87
100 - Veinticinco de Mayo	1.351	237	232	182	183	181	189	147
101 - Villarino	1.211	175	169	179	200	194	134	160
102 - Zárate	510	113	84	73	81	62	56	41

II.3 - EDAD POST-ESCOLAR

II.3.1 - Escuelas, Secciones de Grado, Alumnos y Docentes por partido y tipo - Gran Buenos Aires

PARTIDO	ESCUELAS		SECCIONES DE GRADO		ALUMNOS		DOCENTES	
	Esc. para Adultos	Centros Educativos	Esc. para Adultos	Centros Educativos	Esc. para Adultos	Centros Educativos	Esc. para Adultos	Centros Educativos
TOTAL	151	381	1.063	655	18.901	12.822	1.291	655
1 - Almirante Brown	11	26	86	42	1.502	1.002	95	42
2 - Avellaneda	8	21	63	26	1.099	465	78	26
3 - Berazategui	1	15	13	28	261	635	16	28
4 - Esteban Echeverría	6	30	29	69	540	1.284	36	69
5 - Florencio Varela	4	19	32	21	610	458	37	21
6 - General San Martín	6	19	46	32	767	630	52	32
7 - General Sarmiento	13	17	72	22	1.418	490	82	22
8 - La Matanza	25	48	178	82	3.097	1.656	217	82
9 - Lanús	12	7	105	13	1.807	221	139	13
10 - Lomas de Zamora	8	36	58	83	945	1.330	81	83
11 - Merlo	5	16	25	26	393	505	28	26
12 - Moreno	5	6	27	7	472	125	29	7
13 - Morón	12	33	92	50	1.634	983	104	50
14 - Quilmes	10	20	84	32	1.621	681	98	32
15 - San Fernando	3	18	19	31	299	660	29	31
16 - San Isidro	6	18	33	33	545	628	39	33
17 - Tigre	4	16	32	28	531	578	39	28
18 - Tres de Febrero	6	9	40	16	727	268	45	16
19 - Vicente López	6	7	29	14	633	223	47	14

II.3.1 - Escuelas, Secciones de Grado, Alumnos y Docentes por partido y tipo - Restantes partidos de Buenos Aires

PARTIDO	ESCUELAS		SECCIONES DE GRADO		ALUMNOS		DOCENTES	
	Esc. para Adultos	Centros Educativos	Esc. para Adultos	Centros Educativos	Esc. para Adultos	Centros Educativos	Esc. para Adultos	Centros Educativos
TOTAL	212	616	963	842	14.958	13.569	1.211	842
1 - Adolfo Alsina	2	8	6	10	62	160	6	10
2 - Alberti	1	2	2	3	25	49	1	3
3 - Ayacucho	3	1	9	1	127	17	13	1
4 - Azul	5	17	20	26	370	387	39	26
5 - Bahía Blanca	8	47	47	66	1.020	1.074	71	66
6 - Balcarce	2	2	12	2	233	36	19	2
7 - Baradero	1	5	6	8	93	117	6	8
8 - Arrecifes (ex Bartolomé Mitre)	1	5	2	5	51	89	2	5
9 - Berisso	3	8	22	11	396	184	39	11
10 - Bolívar	2	8	7	9	92	148	6	9
11 - Bragado	1	10	5	12	87	193	6	12
12 - Brandsen	2	6	7	7	79	97	4	7
13 - Cañana	2	13	5	21	93	304	9	21
14 - Cañuelas	1	6	4	7	74	113	5	7
15 - Capitán Sarmiento	1	2	3	2	41	37	4	2
16 - Carlos Casares	1	3	6	3	109	49	12	3
17 - Carlos Tejedor	2	-	6	-	62	-	5	-
18 - Carmen de Areco	1	1	2	1	39	16	2	1
19 - Daireaux (ex Caseros)	2	1	7	1	47	14	5	1
20 - Castelli	1	-	3	-	41	-	4	-
21 - Colón	1	4	5	4	73	69	7	4
22 - Coronel de Marina L. Rosales	10	6	53	9	1.037	148	65	9
23 - Coronel Dorrego	1	9	3	11	32	160	3	11
24 - Coronel Pringles	2	6	7	9	49	127	3	9
25 - Coronel Suárez	1	-	4	-	47	-	4	-
26 - Chacabuco	1	11	3	13	34	169	6	13
27 - Chascomús	2	3	7	4	93	50	9	4
28 - Chivilcoy	2	7	8	7	115	111	7	7
29 - Dolores	2	3	11	5	192	72	17	5
30 - Ensenada	5	8	22	11	322	209	25	11
31 - Escobar	1	1	9	3	166	80	11	3
32 - Exaltación de la Cruz	2	3	7	4	72	66	6	4
33 - General Alvarado	-	3	-	7	-	95	-	7
34 - General Alvear	1	2	2	2	24	34	2	2
35 - General Arenales	3	4	6	4	65	61	4	4
36 - General Belgrano	1	3	3	3	54	32	3	3
37 - General Guido	-	1	-	1	-	12	-	1
38 - General Lamadrid	-	4	-	7	-	102	-	7
39 - General Las Heras	1	1	3	1	35	21	3	1
40 - General Lavalle	4	-	12	-	100	-	6	-
41 - General Madariaga	2	7	8	11	81	198	9	11
42 - General Paz	1	1	3	1	16	12	1	1
43 - General Pinto	1	3	4	3	79	62	4	3
44 - General Pueyrredón	10	26	53	51	845	965	68	51
45 - General Rodríguez	1	6	3	7	47	112	3	7
46 - General Viamonte	1	2	3	2	20	25	1	2
47 - General Villegas	1	5	7	7	112	95	9	7
48 - Gonzalez Chaves	1	2	4	3	72	49	4	3
49 - Guaminí	-	4	-	4	-	68	-	4
50 - Hipólito Yrigoyen	-	5	-	6	-	79	-	6
51 - Juárez, Benito	3	6	8	6	139	112	16	6
52 - Junín	2	15	10	22	140	206	14	22
53 - La Plata	21	22	125	49	2.187	675	206	49
54 - Laprida	1	2	4	2	73	36	4	2
55 - Las Flores	1	8	5	9	74	145	6	9
56 - Leandro N. Alem	1	7	3	8	25	135	4	8
57 - Lincoln	2	8	8	12	98	194	8	12
58 - Lobería	1	9	3	13	27	199	2	13
59 - Lobos	2	5	6	6	51	74	6	6
60 - Luján	1	16	6	19	48	267	9	19
61 - Magdalena	3	13	9	15	179	231	8	15
62 - Maipú	1	3	4	5	58	73	4	5
63 - Marcos Paz	2	3	15	6	162	111	17	6
64 - Mar Chiquita	1	1	3	1	16	21	1	1
65 - Mercedes	4	6	26	6	480	92	33	6
66 - Monte	1	4	3	4	47	54	3	4
67 - Navarro	2	6	5	6	50	94	4	6
68 - Necochea	1	7	9	10	184	166	12	10
69 - Nueve de Julio	2	1	7	1	84	17	5	1
70 - Olavarría	5	17	44	25	657	353	47	25
71 - Patagones	1	6	3	8	69	161	5	8
72 - Pehuajó	1	5	6	7	89	118	11	7
73 - Pellegrini	2	-	6	-	63	-	4	-
74 - Pergamino	3	9	13	11	240	192	30	11
75 - Pila	1	-	3	-	11	-	1	-
76 - Pilar	-	9	-	14	-	257	-	14
77 - Puán	2	6	4	6	32	86	2	6
78 - Ramallo	1	3	3	6	57	95	2	6
79 - Rauch	1	2	3	2	46	31	3	2
80 - Rivadavia	1	4	5	4	68	44	5	4
81 - Rojas	1	6	3	7	42	99	5	7
82 - Roque Pérez	1	2	2	2	32	35	2	2
83 - Saavedra	2	6	7	6	84	104	7	6
84 - Saladillo	1	3	3	4	54	79	3	4
85 - Salto	1	4	4	4	40	60	4	4
86 - Salliqueló	-	3	-	3	-	53	-	3
87 - San Andrés de Giles	-	7	-	7	-	117	-	7
88 - San Antonio de Areco	1	3	6	3	76	51	8	3
89 - San Cayetano	1	1	3	2	22	23	1	2
90 - San Nicolás	5	17	35	26	600	447	37	26

II.3.1 - Escuelas, Secciones de Grado, Alumnos y Docentes por partido y tipo - Restantes partidos de Buenos Aires
(Conclusión)

PARTIDO	ESCUELAS		SECCIONES DE GRADO		ALUMNOS		DOCENTES	
	Esc. para Adultos	Centros Educativos	Esc. para Adultos	Centros Educativos	Esc. para Adultos	Centros Educativos	Esc. para Adultos	Centros Educativos
91 - San Pedro	2	7	9	7	128	178	7	7
92 - San Vicente	3	8	16	15	263	248	24	15
93 - Suipacha	1	1	3	2	22	22	2	2
94 - Tandil	4	9	15	11	249	199	17	11
95 - Tapalqué	1	3	3	3	35	44	3	3
96 - Tordillo	1	-	3	-	19	-	1	-
97 - Tornquist	2	1	6	1	63	12	5	1
98 - Trenque Lauquen	1	5	8	7	108	104	10	7
99 - Tres Arroyos	4	7	12	9	123	158	9	9
100 - Veinticinco de Mayo	2	3	10	3	164	54	15	3
101 - Villarino	3	9	10	11	128	121	10	11
102 - Zárate	5	23	25	31	329	675	31	31

II.3.2 - URBANA - Alumnos matriculados por partido, tipo y sección o nivel - Gran Buenos Aires

PARTIDO	TOTALES	ESCUELAS PARA ADULTOS				CENTROS EDUCATIVOS			
		TOTAL	1°	2°	3°	TOTAL	1°	2°	3°
TOTAL	31.723	18.901	3.224	6.342	9.335	12.822	2.524	4.491	5.807
1 - Almirante Brown	2.504	1.502	210	511	781	1.002	281	388	333
2 - Avellaneda	1.564	1.099	149	412	538	465	91	185	189
3 - Berazategui	896	261	57	77	127	635	71	234	330
4 - Esteban Echeverría	1.824	540	79	129	332	1.284	262	416	606
5 - Florencio Varela	1.068	610	104	209	297	458	79	175	204
6 - General San Martín	1.397	767	238	223	306	630	185	172	273
7 - General Sarmiento	1.908	1.418	272	356	790	490	84	144	262
8 - La Matanza	4.753	3.097	474	1.383	1.240	1.656	245	661	750
9 - Lanús	2.028	1.807	363	566	878	221	61	75	85
10 - Lomas de Zamora	2.275	945	162	223	560	1.330	239	389	702
11 - Merlo	898	393	40	114	239	505	124	163	218
12 - Moreno	597	472	67	162	243	125	18	60	47
13 - Morón	2.617	1.634	231	491	912	983	162	334	487
14 - Quilmes	2.302	1.621	253	690	678	681	179	265	237
15 - San Fernando	959	299	30	95	174	660	159	201	300
16 - San Isidro	1.173	545	85	187	273	628	95	229	304
17 - Tigre	1.109	531	109	124	298	578	113	225	240
18 - Tres de Febrero	995	727	116	209	402	268	39	82	147
19 - Vicente López	856	633	185	181	267	223	37	93	93

II.3.2 - URBANA - Alumnos matriculados por partido, tipo y sección o nivel - Restantes partidos de Buenos Aires

PARTIDO	TOTALES	ESCUELAS PARA ADULTOS				CENTROS EDUCATIVOS			
		TOTAL	1°	2°	3°	TOTAL	1°	2°	3°
TOTAL	25.517	13.688	3.663	4.494	5.531	11.829	2.231	3.850	5.748
1 - Adolfo Alsina	211	62	5	27	30	149	23	43	33
2 - Alberti	55	25	13	12	-	30	9	7	14
3 - Ayacucho	85	68	13	48	7	17	3	9	5
4 - Azul	557	170	55	68	47	387	52	181	154
5 - Bahía Blanca	1.922	888	299	271	318	1.034	136	307	591
6 - Balcarce	269	233	84	149	-	36	3	7	26
7 - Baradero	210	93	42	51	-	117	35	40	42
8 - Arrecifes (ex Bmé. Mitre)	123	51	25	26	-	72	20	22	30
9 - Berisso	580	396	199	197	-	184	61	64	59
10 - Bolívar	240	92	37	48	7	148	26	67	55
11 - Bragado	251	87	40	47	-	164	50	58	56
12 - Brandsen	176	79	21	19	39	97	36	30	31
13 - Campana	397	93	25	43	25	304	65	88	151
14 - Cañuelas	168	74	32	42	-	94	8	41	45
15 - Capitán Sarmiento	78	41	7	9	25	37	10	9	18
16 - Carlos Casares	126	109	50	59	-	17	6	7	4
17 - Carlos Tejedor	62	62	15	23	24	-	-	-	-
18 - Carmen de Areco	55	39	19	20	-	16	4	5	7
19 - Daireaux (ex Caseros)	61	47	10	12	25	14	-	6	8
20 - Castelli	41	41	17	11	13	-	-	-	-
21 - Colón	121	73	13	14	46	48	20	13	15
22 - Coronel de Marina L. Rosales	1.121	973	583	315	75	148	41	37	70
23 - Coronel Dórego	168	32	1	8	23	136	25	36	75
24 - Coronel Pringles	150	49	5	12	32	101	9	32	60
25 - Coronel Suárez	47	47	6	10	31	-	-	-	-
26 - Chacabuco	203	34	4	10	20	169	52	62	55
27 - Chascomús	127	93	12	27	54	34	6	16	12
28 - Chivilcoy	212	115	25	38	52	97	15	38	44
29 - Dolores	264	192	81	49	62	72	20	13	39
30 - Ensenada	496	322	92	77	153	174	54	64	56
31 - Escobar	246	166	24	33	109	80	23	41	16
32 - Exaltación de la Cruz	104	72	16	25	31	32	3	22	7
33 - General Alvarado	95	-	-	-	-	95	18	23	54
34 - General Alvear	44	24	12	12	-	20	4	7	9
35 - General Arenales	126	65	9	17	39	61	15	20	26
36 - General Belgrano	66	54	16	19	19	12	6	6	-
37 - General Guido	12	-	-	-	-	12	6	5	1
38 - General Lamadrid	67	-	-	-	-	67	12	14	41
39 - General Las Heras	35	35	6	12	17	-	-	-	-
40 - General Lavalle	100	100	16	40	44	-	-	-	-
41 - General Madariaga	279	81	11	22	48	198	51	73	74
42 - General Paz	16	16	6	9	1	-	-	-	-
43 - General Pinto	141	79	6	51	22	62	14	29	19
44 - General Pueyrredón	1.722	757	139	186	432	965	131	340	494
45 - General Rodríguez	93	47	11	16	20	46	8	16	22
46 - General Viamonte	55	20	3	5	12	25	4	6	15
47 - General Villegas	141	112	22	38	52	69	21	22	26
48 - González Chaves	121	72	11	4	57	49	5	14	30
49 - Guaminí	68	-	-	-	-	68	10	20	38
50 - Hipólito Yrigoyen	59	-	-	-	-	59	4	29	26
51 - Juárez, Benito	188	139	26	50	63	49	24	17	8
52 - Junín	322	66	10	24	32	256	32	37	187
53 - La Plata	2.517	2.187	514	723	950	330	63	115	152
54 - Laprida	109	73	5	19	49	36	14	16	6
55 - Las Flores	202	74	8	20	46	128	15	32	81
56 - Leandro N. Alem	135	25	9	5	11	110	29	32	49
57 - Lincoln	278	98	13	15	70	180	19	66	95
58 - Lobería	226	27	2	8	17	199	58	68	73
59 - Lobos	115	51	5	25	21	64	8	18	38
60 - Luján	300	48	6	24	18	252	54	97	101
61 - Magdalena	171	-	-	-	-	171	45	64	62
62 - Maipú	131	58	13	6	39	73	16	21	36
63 - Marcos Paz	215	162	41	38	83	53	7	9	37
64 - Nar Chiquita	37	16	2	7	7	21	2	9	10
65 - Mercedes	541	480	149	141	190	61	13	15	33
66 - Monte	76	47	11	18	18	29	8	9	12
67 - Navarro	98	50	23	13	14	48	23	15	10
68 - Necochea	350	184	20	74	90	166	33	59	74
69 - Nueve de Julio	101	84	11	2	31	17	6	5	6
70 - Olavarría	581	243	32	33	128	338	51	106	181
71 - Patagones	230	69	9	19	41	161	34	47	80
72 - Pehuajó	207	89	8	21	60	118	29	71	18
73 - Pellegrini	63	63	6	28	29	-	-	-	-
74 - Pergamino	403	240	43	83	114	163	28	61	74
75 - Pila	11	11	1	1	9	-	-	-	-
76 - Pilar	257	-	-	-	-	257	40	97	120
77 - Puán	74	32	1	17	14	42	7	12	23
78 - Ramallo	152	57	14	15	28	95	22	37	36
79 - Rauch	77	46	5	6	35	31	6	8	17
80 - Rivadavia	79	68	9	33	26	11	3	3	5
81 - Rojas	126	42	5	9	28	84	17	20	47
82 - Roque Pérez	67	32	14	7	11	35	6	11	18
83 - Saavedra	188	84	14	26	44	104	28	45	31
84 - Saladillo	133	54	6	11	37	79	3	37	39
85 - Salto	100	40	5	12	23	60	2	14	44
86 - Salliqueló	36	-	-	-	-	36	3	3	30
87 - San Andrés de Giles	90	-	-	-	-	90	7	14	69
88 - San Antonio de Areco	111	76	10	36	30	35	16	16	3
89 - San Cayetano	45	22	6	7	9	23	8	6	9

II.3.2 - URBANA - Alumnos matriculados por partido, tipo y sección o nivel - Restantes partidos de Buenos Aires
 (Conclusión)

PARTIDO	TOTALES	ESCUELAS PARA ADULTOS				CENTROS EDUCATIVOS			
		TOTAL	1°	2°	3°	TOTAL	1°	2°	3°
90 - San Nicolás	1.029	600	161	144	295	429	96	112	221
91 - San Pedro	284	128	8	40	80	156	28	72	56
92 - San Vicente	438	263	59	87	117	175	57	56	62
93 - Suipacha	22	22	3	6	13	-	-	-	-
94 - Tandil	388	189	58	39	92	199	16	69	114
95 - Tapalqué	68	35	4	4	27	33	-	15	18
96 - Tordillo	19	19	6	3	10	-	-	-	-
97 - Tornquist	75	63	11	22	30	12	-	5	7
98 - Trenque Lauquen	212	108	23	28	57	104	23	44	37
99 - Tres Arroyos	281	123	23	38	62	158	27	47	84
100 - Veinticinco de Mayo	196	164	24	45	95	32	1	3	28
101 - Villarino	213	128	40	60	28	85	18	33	34
102 - Zárate	954	329	49	81	199	625	62	93	470

II.3.3 - RURAL - Alumnos matriculados por partido, tipo y sección o nivel - Restantes partidos de Buenos Aires

PARTIDO	TOTALES	ESCUELAS PARA ADULTOS				CENTROS EDUCATIVOS			
		TOTAL	1°	2°	3°	TOTAL	1°	2°	3°
TOTAL	3.010	1.270	487	478	305	1.740	547	632	561
1 - Adolfo Alsina	11	-	-	-	-	11	3	8	-
2 - Alberti	19	-	-	-	-	19	5	8	6
3 - Ayacucho	59	59	22	14	23	-	-	-	-
4 - Azul	200	200	51	84	65	-	-	-	-
5 - Bahía Blanca	172	132	65	35	32	40	12	23	5
8 - Arrecifes (ex BmÉ. Mitre)	17	-	-	-	-	17	12	3	2
11 - Bragado	29	-	-	-	-	29	9	10	10
14 - Cañuelas	19	-	-	-	-	19	11	8	-
16 - Carlos Casares	32	-	-	-	-	32	5	13	14
21 - Colón	21	-	-	-	-	21	10	10	1
22 - Coronel de Marina L. Rosales	64	64	14	25	25	-	-	-	-
23 - Coronel Dorrego	24	-	-	-	-	24	1	14	9
24 - Coronel Pringles	26	-	-	-	-	26	4	8	14
27 - Chascomús	16	-	-	-	-	16	12	1	3
28 - Chivilcoy	14	-	-	-	-	14	13	1	-
30 - Ensenada	35	-	-	-	-	35	10	4	21
32 - Exaltación de la Cruz	34	-	-	-	-	34	12	13	9
34 - General Alvear	14	-	-	-	-	14	7	4	3
36 - General Belgrano	20	-	-	-	-	20	1	14	5
38 - General Lamadrid	35	-	-	-	-	35	7	12	16
39 - General Las Heras	21	-	-	-	-	21	17	3	1
42 - General Paz	12	-	-	-	-	12	1	4	7
44 - General Pueyrredón	88	88	21	47	20	-	-	-	-
45 - General Rodríguez	66	-	-	-	-	66	14	20	32
47 - General Villegas	26	-	-	-	-	26	2	13	11
50 - Hipólito Yrigoyen	20	-	-	-	-	20	2	6	12
51 - Juárez, Benito	63	-	-	-	-	63	16	29	18
52 - Junín	104	74	45	29	-	30	8	15	7
53 - La Plata	345	-	-	-	-	345	108	131	106
55 - Las Flores	17	-	-	-	-	17	12	3	2
56 - Leandro N. Alem	25	-	-	-	-	25	10	7	8
57 - Lincoln	14	-	-	-	-	14	5	7	2
59 - Lobos	10	-	-	-	-	10	5	4	1
60 - Luján	15	-	-	-	-	15	-	3	12
61 - Magdalena	239	179	82	68	29	60	25	14	21
63 - Marcos Paz	58	-	-	-	-	58	19	17	22
65 - Mercedes	31	-	-	-	-	31	7	18	6
66 - Monte	25	-	-	-	-	25	8	5	12
67 - Navarro	46	-	-	-	-	46	18	14	14
70 - Olavarría	429	414	172	156	86	15	15	-	-
74 - Pergamino	29	-	-	-	-	29	12	11	6
77 - Puán	44	-	-	-	-	44	6	19	19
80 - Rivadavia	33	-	-	-	-	33	9	17	7
81 - Rojas	15	-	-	-	-	15	2	7	6
86 - Salliqueló	17	-	-	-	-	17	1	4	12
87 - San Andrés de Giles	27	-	-	-	-	27	9	10	8
88 - San Antonio de Areco	16	-	-	-	-	16	8	8	-
90 - San Nicolás	18	-	-	-	-	18	6	8	4
91 - San Pedro	22	-	-	-	-	22	7	3	12
92 - San Vicente	73	-	-	-	-	73	18	21	34
93 - Suipacha	22	-	-	-	-	22	9	4	9
94 - Tandil	60	60	15	20	25	-	-	-	-
95 - Tapalqué	11	-	-	-	-	11	4	4	3
100 - Veinticinco de Mayo	22	-	-	-	-	22	3	10	9
101 - Villarino	36	-	-	-	-	36	11	18	7
102 - Zárate	50	-	-	-	-	50	16	21	13

III.1 - Establecimientos, Divisiones, Alumnos y Profesores por modalidad, dependencia, organismo y tipo de establecimiento

MODALIDAD, DEPENDENCIA, ORGANISMO Y TIPO	Establecimientos	Divisiones	ALUMNOS		PROFESORES	
			TOTAL	Varones	TOTAL	Varones
EDUCACION MEDIA	1.519	13.210	419.258	202.673	52.661	20.111
CICLO BASICO - BACHILLERATOS	619	4.665	147.481	59.901	20.142	5.454
COMERCIAL	474	4.181	136.804	50.702	16.261	5.315
TECNICA	348	4.202	122.474	86.328	14.666	8.478
AGROPECUARIA	20	70	1.649	1.432	352	212
ARTISTICA	33	-	8.099	2.896	737	308
ASISTENCIAL	19	37	1.297	267	286	175
VARIAS	6	55	1.454	1.147	217	169
CICLO BASICO - BACHILLERATOS	619	4.665	147.481	59.901	20.142	5.454
NACIONAL	152	1.811	60.927	26.783	7.898	2.074
Dirección Nacional de Educación Media y Superior	142	1.585	55.013	23.094	6.896	1.693
Ciclo Básico			35.929	15.063		
Bachillerato			14.356	6.994		
Bachillerato con Orientación Docente			3.415	547		
Bachillerato en Ciencias y Letras			1.313	490		
Dirección Nacional de Educación Artística	1	1	20	7	15	1
Ciclo Básico			20	7		
Universidad Nacional de La Plata	3	112	2.891	1.698	534	146
Ciclo Básico			1.906	1.114		
Bachillerato			805	526		
Bachillerato Artístico			180	58		
Universidad Nacional del Sur	3	51	1.492	473	263	56
Ciclo Básico			1.178	361		
Bachillerato			254	70		
Bachillerato Agrotécnico			60	42		
Comando de Institutos Militares	1	41	1.059	1.059	109	100
Ciclo Básico			692	692		
Bachillerato			367	367		
Dirección de Instrucción Naval	1	16	342	342	63	60
Ciclo Básico			227	227		
Bachillerato			115	115		
Dirección Nacional del Servicio Penitenciario Federal	1	5	110	110	18	18
Bachillerato en Ciencias Penitenciarias			110	110		
PROVINCIAL	53	388	11.183	5.286	1.926	560
Dirección de Enseñanza Media, Técnica y Vocacional	51	372	10.836	4.939	1.870	511
Ciclo Básico			7.269	3.315		
Bachillerato			2.548	1.195		
Bachillerato con Orientación Docente			50	5		
Bachillerato en Ciencias y Letras			635	216		
Bachillerato Administrativo			35	11		
Bachillerato Agrotécnico			82	82		
Bachillerato Comercial			162	88		
Centros Educativos de Nivel Medio para Adultos	1	1	55	27	7	4
Escuelas por Convenio con Gremios - Ciclo Básico			55	27		
Dirección de Enseñanza Agraria	1	4	46	46	14	7
Ciclo Básico			41	41		
Bachillerato Agrotécnico			7	7		
Dirección de Institutos de la Policía	1	12	301	301	42	42
Ciclo Básico			247	247		
Bachillerato			54	54		
PRIVADA - Superintendencia Nac. de la Enseñanza Privada	414	2.466	75.371	27.832	10.318	2.820
Ciclo Básico			49.062	17.928		
Bachillerato			19.681	7.906		
Bachillerato con Orientación Docente			2.633	123		
Bachillerato en Ciencias y Letras			623	250		
Bachillerato Agrotécnico			150	131		
Bachillerato Comercial			2.805	1.304		
Bachillerato Humanista			106	106		
Bachillerato Bilingüe en Ciencias y Letras			311	84		
COMERCIAL	474	4.181	136.804	50.702	16.261	5.315
NACIONAL	109	1.373	49.563	19.494	5.264	1.727
Dirección Nacional de Educación Media y Superior	100	1.337	48.564	18.965	5.118	1.659
Dirección Nacional de Educación del Adulto	7	16	531	334	65	26
Universidad Nacional del Sur	1	18	446	173	70	32
Dirección de Instrucción Naval	1	2	22	22	11	10
PROVINCIAL - Direc. de Ens. Media, Técnica y Vocacional	107	1.326	39.373	14.756	4.894	1.662
PRIVADA - Superintendencia Nac. de la Enseñanza Privada	258	1.482	47.868	16.452	6.103	1.926
TECNICA	348	4.202	122.474	86.328	14.666	8.478
NACIONAL	102	2.021	60.953	49.617	7.931	5.029
Consejo Nacional de Educación Técnica	99	2.006	60.590	49.401	7.877	5.006
Escuelas Nacionales de Educación Técnica	92	1.961	59.129	47.940	7.691	4.859
Ciclo Básico y Superior			56.159	45.144		
Curso de Constructores			1.021	950		
Curso Nocturno de Perfeccionamiento			189	97		
Formación de Operarios			1.760	1.749		
Misiones Monotécnicas y de Extensión Cultural	3	3	43	43	6	3
Escuelas por Convenio - Ciclo Básico y Superior	4	42	1.418	1.418	180	144
Servicio Nacional del Menor y la Familia	3	15	363	216	54	23
Ciclo Básico y Superior			347	200		
Formación de Operarios			16	16		

III.1 - Establecimientos, Divisiones, Alumnos y Profesores por modalidad, dependencia, organismo y tipo de establecimiento
 (Continuación)

MODALIDAD, DEPENDENCIA, ORGANISMO Y TIPO	Establecimientos	Divisiones	ALUMNOS		PROFESORES	
			TOTAL	Varones	TOTAL	Varones
PROVINCIAL - Direc.de Ens.Media, Técnica y Vocacional	188	1.798	50.195	27.347	5.351	2.547
Ciclo Básico y Superior			49.658	26.815		
Curso Nocturno de Perfeccionamiento			171	167		
Formación de Operarios			366	365		
MUNICIPAL - Dirección Municipal de Cultura y Educación	1	18	395	125	42	8
Ciclo Básico y Superior			395	125		
PRIVADA	57	365	10.931	9.239	1.342	894
Superintendencia Nacional de la Enseñanza Privada	44	286	8.538	6.928	1.048	652
Ciclo Básico y Superior			8.018	6.471		
Formación de Operarios			503	440		
Curso de Constructores			17	17		
Consejo Nacional de Educación Técnica	13	79	2.393	2.311	294	242
Ciclo Básico y Superior			2.311	2.229		
Formación de Operarios			82	82		
AGROPECUARIA	20	70	1.649	1.432	352	212
NACIONAL	8	29	777	632	155	84
Dirección Nacional de Educación Agrícola	5	17	468	346	116	59
Universidad Nacional de La Plata	1	3	87	85	7	2
Junta Nacional de Granos	1	4	125	104	9	9
Servicio Nacional del Menor y la Familia	1	5	97	97	23	14
PROVINCIAL - Direc.de Ens.Media, Técnica y Vocacional	1	3	49	49	12	6
PRIVADA	11	38	823	751	185	122
Establecimientos Autónomos	1	1	28	10	8	8
Superintendencia Nacional de la Enseñanza Privada	10	37	795	741	177	114
ARTISTICA	33	-	8.099	2.896	737	308
NACIONAL - Dirección Nacional de Educación Artística	1	-	41	6	13	8
PROVINCIAL - Dirección de Enseñanza Artística	21	-	5.186	1.854	540	222
MUNICIPAL - Dirección Municipal de Cultura y Educación	8	-	2.743	1.029	147	76
PRIVADA - Superintendencia Nac. de la Enseñanza Privada	3	-	129	7	37	2
ASISTENCIAL	19	37	1.297	267	286	175
NACIONAL - Hospital Naval	1	3	87	66	13	12
PROVINCIAL - Ministerio de Bienestar Social	1	2	65	8	3	2
MUNICIPAL - Hospital Municipal	3	4	97	9	20	13
PRIVADA	14	28	1.048	184	250	148
Establecimientos Autónomos	4	7	286	64	72	50
Superintendencia Nacional de la Enseñanza Privada	10	21	762	120	178	98
VARIAS	6	55	1.454	1.147	217	169
NACIONAL - Direc.Gral. de Instrucción y Habilitación	1	19	564	547	69	68
PROVINCIAL	2	24	618	540	100	82
Dirección de Enseñanza Media, Técnica y Vocacional	1	7	145	67	36	18
Policía Provincial	1	17	473	473	64	64
MUNICIPAL - Dirección Municipal de Cultura y Educación	1	3	76	19	14	8
PRIVADA - Superintendencia Nac. de la Enseñanza Privada	2	9	196	41	34	11
GRAN BUENOS AIRES	692	7.046	240.788	118.163	26.843	10.612
CICLO BASICO - BACHILLERATOS	277	2.287	77.896	32.516	9.393	2.668
NACIONAL	39	746	27.597	12.964	2.823	821
Dirección Nac. de Educación Media y Superior	37	700	26.428	11.795	2.696	703
Ciclo Básico			17.445	7.774		
Bachillerato			6.975	3.541		
Bachillerato con Orientación Docente			1.208	146		
Bachillerato en Ciencias y Letras			800	334		
Comando de Institutos Militares	1	41	1.059	1.059	109	100
Ciclo Básico			692	692		
Bachillerato			367	367		
Direc. Nac. del Servicio Penitenciario Federal	1	5	110	110	18	18
Bachillerato en Ciencias Penitenciarias			110	110		
PROVINCIAL	12	134	4.262	1.960	644	215
Direc.de Ens.Media, Técnica y Vocacional	11	122	3.961	1.659	602	173
Ciclo Básico			2.428	1.048		
Bachillerato			1.192	467		
Bachillerato en Ciencias y Letras			286	117		
Centros Educativos de Nivel Medio p/Adultos	1	1	55	27	7	4
Esc.por Convenio con Gremios-Ciclo Básico			55	27		
Direc. de Institutos de la Policía	1	12	301	301	42	42
Ciclo Básico			247	247		
Bachillerato			54	54		
PRIVADA - Superint.Nac.de la Enseñanza Privada	226	1.407	46.037	17.592	5.926	1.632
Ciclo Básico			29.711	11.295		
Bachillerato			12.869	5.179		
Bachillerato con Orientación Docente			1.154	42		
Bachillerato en Ciencias y Letras			379	185		
Bachillerato Comercial			1.616	782		
Bachillerato Humanista			56	56		
Bachillerato Bilingüe en Ciencias y Letras			252	53		

III.1 - Establecimientos, Divisiones, Alumnos y Profesores por modalidad, dependencia, organismo y tipo de establecimiento (Continuación)

MODALIDAD, DEPENDENCIA, ORGANISMO Y TIPO	Estable- cimien- tos	Divi- siones	ALUMNOS		PROFESORES	
			TOTAL	Varones	TOTAL	Varones
COMERCIAL	253	2.588	92.385	32.414	9.649	3.198
NACIONAL	32	693	27.479	10.464	2.428	824
Dirección Nac. de Educación Media y Superior ..	31	690	27.380	10.412	2.415	819
Dirección Nacional de Educación del Adulto ...	1	3	99	52	13	9
PROVINCIAL - Direc.de Ens.Media,Téc.y Vocac.	53	885	29.239	10.857	3.094	1.131
PRIVADA - Superint.Nac.de la Enseñanza Privada ..	168	1.010	35.667	11.093	4.127	1.239
TECNICA	143	2.111	66.135	51.144	7.288	4.405
NACIONAL	40	968	32.312	27.759	3.886	2.536
Consejo Nacional de Educación Técnica	39	966	32.261	27.759	3.881	2.536
Escuelas Nacionales de Educación Técnica ...	35	924	30.843	26.341	3.701	2.392
Ciclo Básico y Superior			29.867	25.397		
Curso de Constructores			496	464		
Formación de Operarios			480	480		
Escuelas por Convenio - C:Básico y Superior	4	42	1.418	1.418	180	144
Servicio Nacional del Menor y la Familia	1	2	51	--	5	--
Ciclo Básico y Superior			51	--		
PROVINCIAL - Direc.de Ens.Media,Téc.y Vocac.	65	856	24.733	15.403	2.416	1.197
Ciclo Básico y Superior			24.733	15.403		
MUNICIPAL - Direc.Munic.de Cultura y Educación	1	18	395	125	42	8
Ciclo Básico y Superior			395	125		
PRIVADA	37	269	8.695	7.857	944	664
Superintendencia Nac. de la Enseñanza Privada	27	204	6.659	5.872	720	483
Ciclo Básico y Superior			6.175	5.451		
Formación de Operarios			467	404		
Curso de Constructores			17	17		
Consejo Nacional de Educación Técnica	10	65	2.036	1.985	224	181
Ciclo Básico y Superior			1.954	1.903		
Formación de Operarios			82	82		
ARTISTICA	6	--	2.515	909	196	91
PROVINCIAL - Direc. de Enseñanza Artística ..	3	--	1.174	460	107	45
MUNICIPAL - Direc.Munic.de Cultura y Educación	2	--	1.264	449	74	46
PRIVADA - Superint.Nac.de la Enseñanza Privada ..	1	--	77	--	15	--
ASISTENCIAL	10	21	773	119	169	107
MUNICIPAL - Hospital Municipal	2	2	77	8	16	9
PRIVADA	8	19	696	111	153	98
Establecimientos Autónomos	1	1	46	6	25	20
Superintendencia Nac. de la Enseñanza Privada	7	18	650	105	128	78
VARIAS	3	39	1.084	1.061	148	143
NACIONAL - Direc.Gral.de Instruc.y Habilitación	1	19	564	547	69	68
PROVINCIAL e Policía Provincial	1	17	473	473	64	64
PRIVADA - Superint.Nac. de la Enseñanza Privada	1	3	47	41	15	11
RESTANTES PARTIDOS DE BUENOS AIRES	827	6.164	178.470	84.510	25.818	9.499
CICLO BASICO - BACHILLERATOS	342	2.378	69.585	27.385	10.749	2.786
NACIONAL	113	1.065	33.330	13.819	5.075	1.253
Dirección Nac. de Educación Media y Superior ..	105	885	28.585	11.299	4.200	990
Ciclo Básico			18.484	7.289		
Bachillerato			7.381	3.453		
Bachillerato con Orientación Docente			2.207	401		
Bachillerato en Ciencias y Letras			513	156		
Dirección Nacional de Educación Artística	1	1	20	7	15	1
Ciclo Básico			20	7		
Universidad Nacional de La Plata	3	112	2.891	1.698	534	146
Ciclo Básico			1.906	1.114		
Bachillerato			805	526		
Bachillerato Artístico			180	58		
Universidad Nacional del Sur	3	51	1.492	473	263	56
Ciclo Básico			1.178	361		
Bachillerato			254	70		
Bachillerato Agrotécnico			60	42		
Dirección de Instrucción Naval	1	16	342	342	63	60
Ciclo Básico			227	227		
Bachillerato			115	115		
PROVINCIAL	41	254	6.921	3.326	1.282	345
Direc.de Ens.Media, Técnica y Vocacional	40	250	6.875	3.280	1.268	338
Ciclo Básico			4.841	2.267		
Bachillerato			1.356	728		
Bachillerato con Orientación Docente			50	5		
Bachillerato en Ciencias y Letras			349	99		
Bachillerato Administrativo			35	11		
Bachillerato Agrotécnico			82	82		
Bachillerato Comercial			162	88		
Dirección de Enseñanza Agraria	1	4	46	46	14	7
Ciclo Básico			41	41		
Bachillerato Agrotécnico			5	5		

III.1 - Establecimientos, Divisiones, Alumnos y Profesores por modalidad, dependencia, organismo y tipo de establecimiento (Conclusión)

MODALIDAD, DEPENDENCIA, ORGANISMO Y TIPO	Establecimientos	Divisiones	ALUMNOS		PROFESORES	
			TOTAL	Varones	TOTAL	Varones
P R I V A D A - Superint.Nac.de la Enseñanza Privada .	188	1.059	29.334	10.240	4.392	1.188
Ciclo Básico			19.351	6.633		
Bachillerato			6.812	2.727		
Bachillerato con Orientación Docente			1.479	81		
Bachillerato en Ciencias y Letras			244	65		
Bachillerato Agrotécnico			150	131		
Bachillerato Comercial			1.189	522		
Bachillerato Humanista			50	50		
Bachillerato Bilingüe en Cs. y Letras ...			59	31		
COMERCIAL	221	1.593	44.419	18.288	6.612	2.117
N A C I O N A L	77	680	22.084	9.030	2.836	899
Dirección Nac. de Educación Media y Superior ..	69	647	21.184	8.953	2.703	840
Dirección Nacional de Educación del Adulto ...	6	13	432	282	52	17
Universidad Nacional del Sur	1	18	446	173	70	32
Dirección de Instrucción Naval	1	2	22	22	11	10
P R O V I N C I A L - Direc.de Ens.Media,Téc.y Vocac.	54	441	10.134	3.899	1.800	531
P R I V A D A - Superint.Nac.de la Enseñanza Privada .	90	472	12.201	5.359	1.976	687
TECNICA	205	2.091	56.339	35.184	7.378	4.073
N A C I O N A L	62	1.053	28.641	21.858	4.045	2.493
Consejo Nacional de Educación Técnica	60	1.040	28.329	21.642	3.996	2.470
Escuelas Nacionales de Educación Técnica ...	57	1.037	28.286	21.599	3.990	2.467
Ciclo Básico y Superior			26.292	19.747		
Curso de Constructores			525	486		
Curso Nocturno de Perfeccionamiento			189	97		
Formación de Operarios			1.280	1.269		
Misiones Monotécnicas y de Extensión Cultural	3	3	43	43	6	3
Servicio Nacional del Menor y la Familia	2	13	312	216	49	23
Ciclo Básico y Superior			296	200		
Formación de Operarios			16	16		
P R O V I N C I A L - Direc.de Ens.Media,Téc.y Vocac.	123	942	25.462	11.944	2.935	1.350
Ciclo Básico y Superior			24.925	11.412		
Curso Nocturno de Perfeccionamiento			171	167		
Formación de Operarios			366	365		
P R I V A D A	20	96	2.236	1.382	398	230
Superintendencia Nac. de la Enseñanza Privada	17	82	1.879	1.056	328	169
Ciclo Básico y Superior			1.843	1.020		
Formación de Operarios			36	36		
Consejo Nacional de Educación Técnica	3	14	357	326	70	61
Ciclo Básico y Superior			357	326		
AGROPECUARIA	20	70	1.649	1.432	352	212
N A C I O N A L	8	29	777	632	155	84
Dirección Nacional de Educación Agrícola	5	17	468	346	116	59
Universidad Nacional de La Plata	1	3	87	85	7	2
Junta Nacional de Granos	1	4	125	104	9	9
Servicio Nacional del Menor y la Familia	1	5	97	97	23	14
P R O V I N C I A L - Direc.de Ens.Media,Téc.y Vocac.	1	3	49	49	12	6
P R I V A D A	11	38	823	751	185	122
Establecimientos Autónomos	1	1	28	10	8	8
Superintendencia Nac. de la Enseñanza Privada	10	37	795	741	177	114
ARTISTICA	27	-	5.584	1.987	541	217
N A C I O N A L - Dirección Nac.de Educación Artística	1	-	41	6	13	8
P R O V I N C I A L - Dirección de Enseñanza Artística	18	-	4.012	1.394	433	177
M U N I C I P A L - Direc.Munic.de Cultura y Educación	6	-	1.479	580	73	30
P R I V A D A - Superint.Nac.de la Enseñanza Privada .	2	-	52	7	22	2
ASISTENCIAL	9	16	524	148	117	68
N A C I O N A L - Hospital Naval	1	3	87	66	13	12
P R O V I N C I A L - Ministerio de Bienestar Social .	1	2	65	8	3	2
M U N I C I P A L - Hospital Municipal	1	2	20	1	4	4
P R I V A D A	6	9	352	73	97	50
Establecimientos Autónomos	3	6	240	58	47	30
Superintendencia Nac. de la Enseñanza Privada	3	3	112	15	50	20
VARIAS	3	16	370	86	69	26
P R O V I N C I A L - Direc.de Ens.Media,Téc.y Vocac.	1	7	145	67	36	18
M U N I C I P A L - Dirección Municipal de Cultura ...	1	3	76	19	14	8
P R I V A D A - Superint.Nac.de la Enseñanza Privada .	1	6	149	-	19	-

III.2 - Establecimientos por partido y modalidad - Gran Buenos Aires

PARTIDO	TOTAL	CICLO BASICO BACHI- LLERATOS	COMERCIAL	TECNICA	ARTISTICA	ASISTENCIAL	VARIAS
TOTAL	692	277	253	143	6	10	3
1 - Almirante Brown	22	9	9	3	-	1	-
2 - Avellaneda	43	11	17	13	-	2	-
3 - Berazategui	22	9	9	3	-	-	1
4 - Esteban Echeverría	18	10	7	1	-	-	-
5 - Florencio Varela	7	2	4	1	-	-	-
6 - General San Martín	45	20	14	11	-	-	-
7 - General Sarmiento	37	16	17	4	-	-	-
8 - La Matanza	64	19	27	18	-	-	-
9 - Lanús	43	14	15	13	-	1	-
10 - Lomas de Zamora	58	26	18	10	2	1	1
11 - Merlo	20	6	8	6	-	-	-
12 - Moreno	15	10	3	2	-	-	-
13 - Morón	71	28	26	14	1	1	1
14 - Quilmes	41	18	11	11	1	-	-
15 - San Fernando	19	8	4	6	-	1	-
16 - San Isidro	53	27	16	8	1	1	-
17 - Tigre	14	3	6	5	-	-	-
18 - Tres de Febrero	47	15	23	7	1	1	-
19 - Vicente López	53	26	19	7	-	1	-

III.2 - Establecimientos por partido y modalidad - Restantes partidos de Buenos Aires

PARTIDO	TOTAL	CICLO BASICO BACHI- LLERATOS	COMERCIAL	TECNICA	AGROPE CUARIA	ARTISTICA	ASIS- TENCIAL	VARIAS
TOTAL	827	342	221	205	20	27	9	3
1 - Adolfo Alsina	8	4	3	1	-	-	-	-
2 - Alberti	4	1	2	1	-	-	-	-
3 - Ayacucho	6	2	1	2	-	-	1	-
4 - Azul	13	5	4	3	-	1	-	-
5 - Bahía Blanca	46	16	10	15	1	3	1	-
6 - Balcarce	6	3	1	2	-	-	-	-
7 - Baradero	7	4	2	1	-	-	-	-
8 - Arrecifes (ex Dm. Mitre)	5	2	1	2	-	-	-	-
9 - Berisso	8	2	2	4	-	-	-	-
10 - Bolívar	7	3	2	1	1	-	-	-
11 - Bragado	8	3	4	1	-	-	-	-
12 - Brandsen	4	1	1	2	-	-	-	-
13 - Campana	5	2	1	2	-	-	-	-
14 - Cañuelas	5	1	1	2	1	-	-	-
15 - Capitán Sarmiento	3	1	-	2	-	-	-	-
16 - Carlos Casares	6	2	2	2	-	-	-	-
17 - Carlos Tejedor	3	1	1	1	-	-	-	-
18 - Carmen de Areco	4	1	1	2	-	-	-	-
19 - Daireaux (ex Caseros)	5	2	2	1	-	-	-	-
20 - Castelli	1	-	1	-	-	-	-	-
21 - Colón	7	3	1	2	1	-	-	-
22 - Coronel de Marina L. Rosales	10	4	3	2	-	-	1	-
23 - Coronel Dorrego	8	3	3	2	-	-	-	-
24 - Coronel Pringles	4	2	2	-	-	-	-	-
25 - Coronel Suárez	9	3	2	4	-	-	-	-
26 - Chacabuco	10	4	4	2	-	-	-	-
27 - Chascomús	10	4	-	4	-	2	-	-
28 - Chivilcoy	9	4	2	1	-	2	-	-
29 - Dolores	8	5	1	2	-	-	-	-
30 - Ensenada	7	3	2	2	-	-	-	-
31 - Escobar	7	3	2	2	-	-	-	-
32 - Exaltación de la Cruz	4	2	1	1	-	-	-	-
33 - General Alvarado	8	4	3	-	1	-	-	-
34 - General Alvear	1	-	1	-	-	-	-	-
35 - General Arenales	7	2	1	3	1	-	-	-
36 - General Belgrano	2	1	-	1	-	-	-	-
38 - General Lamadrid	2	1	-	1	-	-	-	-
39 - General Las Heras	3	1	1	1	-	-	-	-
40 - General Lavalle	4	3	-	1	-	-	-	-
41 - General Madariaga	7	4	1	2	-	-	-	-
42 - General Paz	4	2	1	-	-	-	-	-
43 - General Pinto	4	1	2	1	-	-	-	-
44 - General Pueyrredón	57	27	19	5	1	3	-	2
45 - General Rodríguez	5	2	2	-	-	-	1	-
46 - General Viamonte	5	1	2	2	-	-	-	-
47 - General Villegas	7	2	4	1	-	-	-	-
48 - González Chaves	3	2	1	-	-	-	-	-
49 - Guaminí	4	1	2	-	-	1	-	-
50 - Hipólito Yrigoyen	5	2	2	1	-	-	-	-
51 - Juárez, Benito	7	3	2	2	-	-	-	-

III.2 - Establecimientos por partido y modalidad - Restantes partidos de Buenos Aires (Conclusión)

PARTIDO	TOTAL	CICLO BASICO BACHI LLERATOS	COMERCIAL	TECNICA	AGROPE CUARIA	ARTISTICA	ASIS TENCIAL	VARIAS
52 - Junín	15	5	5	4	-	1	-	-
53 - La Plata	79	40	12	19	1	5	2	-
54 - Laprida	3	1	1	1	-	-	-	-
55 - Las Flores	7	3	1	2	1	-	-	-
56 - Leandro N. Alem	6	2	2	1	1	-	-	-
57 - Lincoln	11	4	4	3	-	-	-	-
58 - Lobería	6	5	1	-	-	-	-	-
59 - Lobos	6	3	2	1	-	-	-	-
60 - Luján	13	4	3	4	1	-	1	-
61 - Magdalena	7	3	2	1	-	1	-	-
62 - Maipú	3	2	1	-	-	1	-	-
63 - Marcos Paz	4	2	1	1	-	-	-	-
64 - Mar Chiquita	3	2	1	-	-	-	-	-
65 - Mercedes	11	6	2	2	1	-	-	-
66 - Monte	4	1	1	1	1	-	-	-
67 - Navarro	2	2	-	-	-	-	-	-
68 - Necochea	15	7	4	2	-	2	-	-
69 - Nueve de Julio	12	4	6	2	-	-	-	-
70 - Olavarría	21	5	5	9	1	1	-	-
71 - Patagones	7	4	2	1	-	-	-	-
72 - Pehuajó	8	3	2	3	-	-	-	-
73 - Pellegrini	3	2	1	-	-	-	-	-
74 - Pergamino	17	4	4	5	1	3	-	-
75 - Pila	2	-	1	1	-	-	-	-
76 - Pilar	11	4	5	2	-	-	-	-
77 - Puán	9	6	1	2	-	-	-	-
78 - Ramallo	4	-	3	1	-	-	-	-
79 - Rauch	3	2	-	1	-	-	-	-
80 - Rivadavia	3	1	1	1	-	-	-	-
81 - Rojas	8	3	2	2	1	-	-	-
82 - Roque Pérez	2	1	1	-	-	-	-	-
83 - Saavedra	6	2	2	2	-	-	-	-
84 - Saladillo	6	2	1	3	-	-	-	-
85 - Salto	8	2	4	2	-	-	-	-
86 - Salliqueló	2	1	1	-	-	-	-	-
87 - San Andrés de Giles	4	1	1	2	-	-	-	-
88 - San Antonio de Areco	5	3	1	1	-	-	-	-
89 - San Cayetano	2	1	-	1	-	-	-	-
90 - San Nicolás	14	5	3	4	-	-	1	1
91 - San Pedro	10	4	2	3	1	-	-	-
92 - San Vicente	7	4	2	1	-	-	-	-
93 - Suipacha	3	1	1	1	-	-	-	-
94 - Tandil	23	8	4	7	1	2	1	-
95 - Tapalqué	3	1	1	1	-	-	-	-
97 - Tornquist	3	1	1	1	-	-	-	-
98 - Trenque Lauquen	9	6	2	1	-	-	-	-
99 - Tres Arroyos	8	4	3	1	-	-	-	-
100 - Veinticinco de Mayo	8	2	2	2	2	-	-	-
101 - Villarino	9	4	2	3	-	-	-	-
102 - Zárate	10	4	2	4	-	-	-	-

III.3 - Divisiones por partido y modalidad - Gran Buenos Aires

PARTIDO	TOTAL	CICLO BASICO BACHI LLERATOS	COMERCIAL	TECNICA	ASISTENCIAL	VARIAS
TOTAL	7.046	2.287	2.588	2.111	21	39
1 - Almirante Brown	220	80	104	35	1	-
2 - Avellaneda	591	120	224	243	4	-
3 - Berazategui	184	64	57	46	-	17
4 - Esteban Echeverría	140	63	70	7	-	-
5 - Florencio Varela	67	20	39	8	-	-
6 - General San Martín	533	215	158	160	-	-
7 - General Sarmiento	347	108	160	79	-	-
8 - La Matanza	842	156	348	338	-	-
9 - Lanús	445	111	157	174	3	-
10 - Lomas de Zamora	569	209	172	182	3	3
11 - Merlo	187	52	59	76	-	-
12 - Moreno	148	64	70	14	-	-
13 - Morón	667	243	263	141	1	19
14 - Quilmes	504	159	144	201	-	-
15 - San Fernando	192	81	40	70	1	-
16 - San Isidro	462	211	150	95	6	-
17 - Tigre	150	24	54	72	-	-
18 - Tres de Febrero	364	119	168	76	1	-
19 - Vicente López	434	188	151	94	1	-

III.3 - Divisiones por partido y modalidad - Restantes partidos de Buenos Aires

PARTIDO	TOTAL	CICLO BASICO BACHI LLERATOS	COMERCIAL	TECNICA	AGROPE CUARIA	ASIS TENCIAL	VARIAS
TOTAL	6.164	2.378	1.593	2.091	70	16	16
1 - Adolfo Alsina	37	19	13	5	-	-	-
2 - Alberti	19	5	10	4	-	-	-
3 - Ayacucho	25	10	6	7	-	2	-
4 - Azul	114	36	31	47	-	-	-
5 - Bahía Blanca	411	164	85	157	4	1	-
6 - Balcarce	44	16	15	13	-	-	-
7 - Baradero	35	17	12	6	-	-	-
8 - Arrecifes (ex Bmé. Mitre)	32	14	6	12	-	-	-
9 - Berisso	78	28	13	37	-	-	-
10 - Bolívar	43	15	10	17	1	-	-
11 - Bragado	71	28	22	21	-	-	-
12 - Brandsen	30	10	8	12	-	-	-
13 - Campana	39	16	7	16	-	-	-
14 - Cañuelas	36	5	7	21	3	-	-
15 - Capitán Sarmiento	16	7	-	9	-	-	-
16 - Carlos Casares	31	10	11	10	-	-	-
17 - Carlos Tejedor	13	5	5	3	-	-	-
18 - Carmen de Areco	20	5	5	10	-	-	-
19 - Daireaux (ex Caseros)	25	11	10	4	-	-	-
20 - Castelli	5	-	5	-	-	-	-
21 - Colón	39	13	6	19	1	-	-
22 - Coronel de Marina L. Rosales	91	40	25	23	-	3	-
23 - Coronel Dorrego	41	11	18	12	-	-	-
24 - Coronel Pringles	24	12	12	-	-	-	-
25 - Coronel Suárez	52	17	15	20	-	-	-
26 - Chacabuco	64	18	27	19	-	-	-
27 - Chascomús	48	25	-	23	-	-	-
28 - Chivilcoy	69	30	15	24	-	-	-
29 - Dolores	48	30	5	13	-	-	-
30 - Ensenada	87	38	15	34	-	-	-
31 - Escobar	54	19	18	17	-	-	-
32 - Exaltación de la Cruz	25	12	6	7	-	-	-
33 - General Alvarado	39	20	15	-	4	-	-
34 - General Alvear	5	-	5	-	-	-	-
35 - General Arenales	35	10	5	14	6	-	-
36 - General Belgrano	13	8	-	5	-	-	-
38 - General Lamadrid	12	8	-	4	-	-	-
39 - General Las Heras	18	5	5	8	-	-	-
40 - General Lavalle	20	17	-	3	-	-	-
41 - General Madariaga	37	16	5	16	-	-	-
42 - General Paz	19	8	5	6	-	-	-
43 - General Pinto	19	6	6	7	-	-	-
44 - General Pueyrredón	518	188	182	133	5	-	10
45 - General Rodríguez	23	11	11	-	-	1	-
46 - General Viamonte	27	5	10	12	-	-	-
47 - General Villegas	46	8	25	13	-	-	-
48 - González Chaves	15	10	5	-	-	-	-
49 - Guaminí	11	1	10	-	-	-	-
50 - Hipólito Yrigoyen	19	8	7	4	-	-	-
51 - Juárez, Benito	34	8	11	15	-	-	-
52 - Junín	134	35	45	54	-	-	-
53 - La Plata	969	464	158	343	1	3	-
54 - Laprida	14	7	1	6	-	-	-
55 - Las Flores	50	20	6	21	3	-	-
56 - Leandro N. Alem	31	10	10	5	6	-	-
57 - Lincoln	79	25	24	30	-	-	-
58 - Lobería	33	27	6	-	-	-	-
59 - Lobos	33	15	10	8	-	-	-
60 - Luján	110	35	26	43	5	1	-
61 - Magdalena	29	12	11	6	-	-	-
62 - Maipú	19	13	6	-	-	-	-
63 - Marcos Paz	32	11	9	12	-	-	-
64 - Mar Chiquita	16	11	5	-	-	-	-
65 - Mercedes	90	41	11	35	3	-	-
66 - Monte	17	2	8	4	3	-	-
67 - Navarro	10	10	-	-	-	-	-
68 - Necochea	101	35	27	39	-	-	-
69 - Nueve de Julio	65	13	33	19	-	-	-
70 - Olavarría	156	42	41	70	3	-	-
71 - Patagones	36	19	10	7	-	-	-
72 - Pehuajó	61	23	18	20	-	-	-
73 - Pellegrini	17	11	6	-	-	-	-
74 - Pergamino	124	40	36	44	4	-	-
75 - Pila	7	-	5	2	-	-	-
76 - Pilar	57	15	31	11	-	-	-
77 - Puán	44	30	5	9	-	-	-
78 - Ramallo	34	-	25	9	-	-	-
79 - Rauch	14	10	-	4	-	-	-
80 - Rivadavia	17	5	5	7	-	-	-
81 - Rojas	33	12	10	10	1	-	-
82 - Roque Pérez	10	2	8	-	-	-	-
83 - Saavedra	41	11	19	11	-	-	-
84 - Saladillo	36	13	5	18	-	-	-
85 - Salto	42	7	24	11	-	-	-
86 - Salliqueló	12	10	2	-	-	-	-
87 - San Andrés de Giles	16	5	6	5	-	-	-

III.3 - Divisiones por partido y modalidad - Restantes partidos de Buenos Aires (Conclusión)

PARTIDO	TOTAL	CICLO BASICO BACHI LLERATOS	COMERCIAL	TECNICA	AGROPE CUARIA	ASIS- TENCIAL	VARIAS
88 - San Antonio de Areco	31	15	6	10	-	-	-
89 - San Cayetano	15	7	-	8	-	-	-
90 - San Nicolás	153	39	29	75	-	4	6
91 - San Pedro	64	30	11	18	5	-	-
92 - San Vicente	53	24	17	12	-	-	-
93 - Suipacha	14	5	5	4	-	-	-
94 - Tandil	202	51	29	118	3	1	-
95 - Tapalqué	14	5	5	4	-	-	-
97 - Tornquist	15	7	5	3	-	-	-
98 - Trenque Lauquen	56	27	21	8	-	-	-
99 - Tres Arroyos	77	34	24	19	-	-	-
100 - Veinticinco de Mayo	59	15	19	16	9	-	-
101 - Villarino	43	25	8	10	-	-	-
102 - Zárate	103	30	12	61	-	-	-

III.4 - Alumnos matriculados por partido y modalidad - Gran Buenos Aires

PARTIDO	TOTAL	CICLO BASICO BACHI LLERATOS	COMERCIAL	TECNICA	ARTISTICA	ASIS- TENCIAL	VARIAS
TOTAL	240.788	77.896	92.385	66.135	2.515	773	1.084
1 - Almirante Brown	7.505	2.913	3.474	1.079	-	39	-
2 - Avellaneda	19.691	4.161	7.799	7.603	-	128	-
3 - Berazategui	5.896	2.090	1.825	1.508	-	-	473
4 - Esteban Echeverría	4.305	1.796	2.275	234	-	-	-
5 - Florencio Varela	2.311	831	1.255	225	-	-	-
6 - General San Martín	18.659	7.201	6.009	5.449	-	-	-
7 - General Sarmiento	12.326	3.800	5.754	2.772	-	-	-
8 - La Matanza	29.267	5.873	13.081	10.313	-	-	-
9 - Lanús	13.498	3.330	4.970	5.095	-	103	-
10 - Lomas de Zamora	20.938	7.523	6.624	5.825	750	169	47
11 - Merlo	6.695	2.079	2.400	2.216	-	-	-
12 - Moreno	4.395	1.659	2.297	439	-	-	-
13 - Morón	24.095	8.462	10.072	4.535	424	38	564
14 - Quilmes	18.830	5.695	5.670	6.241	1.224	-	-
15 - San Fernando	6.498	2.849	1.384	2.225	-	40	-
16 - San Isidro	15.294	7.009	4.981	3.057	77	170	-
17 - Tigre	4.684	865	1.758	2.061	-	-	-
18 - Tres de Febrero	11.978	3.855	5.679	2.364	40	40	-
19 - Vicente López	13.923	5.905	5.078	2.894	-	46	-

III.4 - Alumnos matriculados por partido y modalidad - Restantes partidos de Buenos Aires

PARTIDO	TOTAL	CICLO BASICO BACHI LLERATOS	COMERCIAL	TECNICA	AGROPE CUARIA	ARTISTICA	ASIS TENCIAL	VARIAS
TOTAL	178.470	69.585	44.419	56.339	1.649	5.584	524	370
1 - Adolfo Alsina	859	426	285	148	-	-	-	-
2 - Alberti	466	161	192	113	-	-	-	-
3 - Ayacucho	673	314	187	152	-	-	20	-
4 - Azul	3.203	1.056	626	1.480	-	41	-	-
5 - Bahía Blanca	12.493	5.134	2.232	4.218	125	739	45	-
6 - Balcarce	1.315	482	513	320	-	-	-	-
7 - Baradero	764	309	289	166	-	-	-	-
8 - Arrecifes (ex Bn. Mitre)	844	379	184	281	-	-	-	-
9 - Berisso	2.471	985	432	1.054	-	-	-	-
10 - Bolívar	1.202	464	346	377	15	-	-	-
11 - Bragado	1.820	774	549	497	-	-	-	-
12 - Brandsen	645	200	125	320	-	-	-	-
13 - Campana	1.407	647	251	509	-	-	-	-
14 - Cañuelas	1.130	162	197	658	113	-	-	-

III.4 - Alumnos matriculados por partido y modalidad - Restantes partidos de Buenos Aires (Conclusión)

PARTIDO	TOTAL	CICLO BASICO BACHI LLERATOS	COMERCIAL	TECNICA	AGROPE CUARIA	ARTISTICA	ASIS TENCIAL	VARIAS
15 - Capitán Sarmiento	416	193	-	223	-	-	-	-
16 - Carlos Casares	758	282	282	194	-	-	-	-
17 - Carlos Tejedor	327	156	104	67	-	-	-	-
18 - Carmen de Areco	424	103	105	216	-	-	-	-
19 - Daïreaux (ex Caseros)	553	242	204	107	-	-	-	-
20 - Castelli	144	-	144	-	-	-	-	-
21 - Colón	902	281	166	438	17	-	-	-
22 - Coronel de Marina L. Rosales	2.714	1.355	713	559	-	-	87	-
23 - Coronel Dorrego	937	295	393	249	-	-	-	-
24 - Coronel Pringles	674	348	326	-	-	-	-	-
25 - Coronel Suárez	1.446	491	455	500	-	-	-	-
26 - Chacabuco	1.660	448	662	550	-	-	-	-
27 - Chascomús	1.218	642	-	476	-	100	-	-
28 - Chivilcoy	2.208	882	478	622	-	226	-	-
29 - Dolores	1.186	739	126	321	-	-	-	-
30 - Ensenada	2.295	1.004	443	848	-	-	-	-
31 - Escobar	1.754	582	675	497	-	-	-	-
32 - Exaltación de la Cruz	651	303	160	188	-	-	-	-
33 - General Alvarado	936	494	347	-	95	-	-	-
34 - General Alvear	124	-	124	-	-	-	-	-
35 - General Arenales	933	276	101	362	194	-	-	-
36 - General Belgrano	408	256	-	152	-	-	-	-
38 - General Lamadrid	342	225	-	117	-	-	-	-
39 - General Las Heras	506	128	136	242	-	-	-	-
40 - General Lavalle	468	408	-	60	-	-	-	-
41 - General Madariaga	866	401	135	330	-	-	-	-
42 - General Paz	385	154	100	131	-	-	-	-
43 - General Pinto	554	218	150	186	-	-	-	-
44 - General Pueyrredón	17.542	6.487	6.056	3.879	81	818	-	221
45 - General Rodríguez	677	323	323	-	-	-	31	-
46 - General Viamonte	759	171	269	319	-	-	-	-
47 - General Villegas	1.081	247	520	314	-	-	-	-
48 - González Chaves	443	354	89	-	-	-	-	-
49 - Guaminí	379	48	223	-	-	108	-	-
50 - Hipólito Yrigoyen	427	158	186	83	-	-	-	-
51 - Juárez, Benito	912	289	261	362	-	-	-	-
52 - Junín	4.532	1.242	1.353	1.766	-	171	-	-
53 - La Plata	29.930	13.924	4.726	9.413	11	1.755	101	-
54 - Laprida	405	223	38	144	-	-	-	-
55 - Las Flores	1.026	476	133	368	49	-	-	-
56 - Leandro N. Alem	649	205	223	149	72	-	-	-
57 - Lincoln	1.932	624	523	785	-	-	-	-
58 - Lobería	686	566	120	-	-	-	-	-
59 - Lobos	846	392	260	194	-	-	-	-
60 - Luján	3.384	1.139	841	1.277	97	-	30	-
61 - Magdalena	825	264	222	116	-	223	-	-
62 - Maipú	507	390	117	-	-	-	-	-
63 - Marcos Paz	953	318	306	329	-	-	-	-
64 - Mar Chiquita	328	173	155	-	-	-	-	-
65 - Mercedes	2.782	1.245	430	1.026	81	-	-	-
66 - Monte	412	38	240	96	38	-	-	-
67 - Navarro	250	250	-	-	-	-	-	-
68 - Necochea	3.334	1.115	730	1.286	-	203	-	-
69 - Nueve de Julio	1.610	275	829	506	-	-	-	-
70 - Olavarría	4.516	1.422	1.194	1.609	73	218	-	-
71 - Patagones	766	416	160	190	-	-	-	-
72 - Pehuajó	1.694	743	495	456	-	-	-	-
73 - Pellegrini	419	313	106	-	-	-	-	-
74 - Pergamino	3.395	1.090	1.132	1.145	110	458	-	-
75 - Pila	117	-	87	30	-	-	-	-
76 - Pilar	1.665	356	935	374	-	-	-	-
77 - Puán	1.032	712	116	204	-	-	-	-
78 - Ramallo	721	-	480	241	-	-	-	-
79 - Rauch	404	343	-	61	-	-	-	-
80 - Rivadavia	457	140	144	173	-	-	-	-
81 - Rojas	795	273	290	204	28	-	-	-
82 - Roque Pérez	151	17	134	-	-	-	-	-
83 - Saavedra	980	325	424	231	-	-	-	-
84 - Saladillo	918	388	136	394	-	-	-	-
85 - Salto	906	182	501	223	-	-	-	-
86 - Salliqueló	303	256	47	-	-	-	-	-
87 - San Andrés de Giles	489	187	175	127	-	-	-	-
88 - San Antonio de Areco	796	401	166	229	-	-	-	-
89 - San Cayetano	418	245	-	173	-	-	-	-
90 - San Nicolás	5.297	1.558	1.010	2.405	-	-	175	149
91 - San Pedro	1.238	450	316	403	69	-	-	-
92 - San Vicente	1.648	747	595	306	-	-	-	-
93 - Suipacha	373	136	151	86	-	-	-	-
94 - Tandil	6.515	1.663	970	3.214	109	524	35	-
95 - Tapalqué	315	118	86	111	-	-	-	-
97 - Tornquist	375	193	109	73	-	-	-	-
98 - Trenque Lauquen	1.489	609	690	190	-	-	-	-
99 - Tres Arroyos	2.251	1.017	689	545	-	-	-	-
100 - Veinticinco de Mayo	1.493	376	418	427	272	-	-	-
101 - Villarino	984	554	154	276	-	-	-	-
102 - Zárate	3.318	1.020	399	1.899	-	-	-	-

III.5 - Profesores por partido y modalidad - Gran Buenos Aires

PARTIDO	TOTAL	CICLO BASICO BACHI LLERATOS	COMERCIAL	TECNICA	ARTISTICA	ASIS TENCIAL	VARIAS
TOTAL	26.843	9.393	9.649	7.288	196	169	148
1 - Almirante Brown	671	245	315	98	-	13	-
2 - Avellaneda	2.166	547	796	809	-	14	-
3 - Berazategui	713	285	253	111	-	-	64
4 - Esteban Echeverría	603	274	301	28	-	-	-
5 - Florencio Varela	247	69	152	26	-	-	-
6 - General San Martín	2.084	869	615	600	-	-	-
7 - General Sarmiento	1.340	478	570	292	-	-	-
8 - La Matanza	2.702	605	1.061	1.036	-	-	-
9 - Lanús	1.679	447	603	608	-	21	-
10 - Lomas de Zamora	2.179	881	598	599	65	21	15
11 - Merlo	659	178	209	272	-	-	-
12 - Moreno	547	250	229	68	-	-	-
13 - Morón	2.631	1.015	996	499	42	10	69
14 - Quilmes	2.097	675	705	645	72	-	-
15 - San Fernando	760	322	172	246	-	20	-
16 - San Isidro	1.799	780	528	441	15	35	-
17 - Tigre	591	118	194	279	-	-	-
18 - Tres de Febrero	1.617	549	754	302	2	10	-
19 - Vicente López	1.758	806	598	329	-	25	-

III.5 - Profesores por partido y modalidad - Restantes partidos de Buenos Aires

PARTIDO	TOTAL	CICLO BASICO BACHI LLERATOS	COMERCIAL	TECNICA	AGROPE CUARIA	ARTI STICA	ASIS TENCIAL	VARIAS
TOTAL	25.818	10.749	6.612	7.378	352	541	117	69
1 - Adolfo Alsina	125	70	45	10	-	-	-	-
2 - Alberti	77	25	37	15	-	-	-	-
3 - Ayacucho	101	53	30	14	-	-	4	-
4 - Azul	462	144	144	161	-	13	-	-
5 - Bahía Blanca	1.852	799	331	630	9	67	16	-
6 - Balcarce	147	66	55	26	-	-	-	-
7 - Baradero	160	88	56	16	-	-	-	-
8 - Arrecifes (ex Bmé. Mitre)	140	59	39	42	-	-	-	-
9 - Berisso	377	130	111	136	-	-	-	-
10 - Bolívar	191	73	57	59	2	-	-	-
11 - Bragado	277	123	84	70	-	-	-	-
12 - Brandsen	197	56	72	69	-	-	-	-
13 - Campana	197	87	45	65	-	-	-	-
14 - Cañuelas	144	42	26	63	13	-	-	-
15 - Capitán Sarmiento	39	12	-	27	-	-	-	-
16 - Carlos Casares	132	54	42	36	-	-	-	-
17 - Carlos Tejedor	51	22	17	12	-	-	-	-
18 - Carmen de Areco	64	27	10	27	-	-	-	-
19 - Daireaux (ex Caseros)	96	43	43	10	-	-	-	-
20 - Castelli	22	-	22	-	-	-	-	-
21 - Colón	172	82	36	50	4	-	-	-
22 - Coronel de Marina L. Rosales	394	171	115	95	-	-	13	-
23 - Coronel Dorrego	164	53	64	47	-	-	-	-
24 - Coronel Pringles	105	48	57	-	-	-	-	-
25 - Coronel Suárez	179	75	62	42	-	-	-	-
26 - Chacabuco	261	100	106	55	-	-	-	-
27 - Chascomús	212	105	-	83	-	24	-	-
28 - Chivilcoy	303	129	59	81	-	34	-	-
29 - Dolores	223	140	34	49	-	-	-	-
30 - Ensenada	478	193	126	159	-	-	-	-
31 - Escobar	220	75	82	63	-	-	-	-
32 - Exaltación de la Cruz	90	47	27	16	-	-	-	-
33 - General Alvarado	180	96	62	-	22	-	-	-
34 - General Alvear	18	-	18	-	-	-	-	-
35 - General Arenales	138	44	16	42	36	-	-	-
36 - General Belgrano	46	27	-	19	-	-	-	-
38 - General Lamadrid	53	41	-	12	-	-	-	-
39 - General Las Heras	63	24	22	17	-	-	-	-
40 - General Lavalle	71	60	-	11	-	-	-	-
41 - General Madariaga	151	77	20	54	-	-	-	-
42 - General Paz	88	42	35	11	-	-	-	-
43 - General Pinto	79	34	31	14	-	-	-	-
44 - General Pueyrredón	2.200	805	801	417	24	103	-	50
45 - General Rodríguez	100	46	46	-	-	-	8	-
46 - General Viamonte	116	21	50	45	-	-	-	-
47 - General Villegas	181	41	104	36	-	-	-	-
48 - González Chaves	62	48	14	-	-	-	-	-
49 - Guaminí	64	6	42	-	-	16	-	-
50 - Hipólito Yrigoyen	93	42	45	6	-	-	-	-
51 - Juárez, Benito	128	39	42	47	-	-	-	-
52 - Junín	478	154	166	150	-	8	-	-
53 - La Plata	4.625	2.228	563	1.649	9	147	29	-
54 - Laprida	54	25	9	20	-	-	-	-
55 - Las Flores	184	92	26	54	12	-	-	-
56 - Leandro N. Alem	134	46	50	14	24	-	-	-
57 - Lincoln	276	97	88	91	-	-	-	-
58 - Lobería	129	104	25	-	-	-	-	-

III.5 - Profesores por partido y modalidad - Restantes partidos de Buenos Aires (Conclusión)

PARTIDO	TOTAL	CICLO BASICO BACHI LLERATOS	COMERCIAL	TECNICA	AGROPE CUARIA	ARTISTICA	ASIS TENCIAL	VARIAS
59 - Lobos	153	74	48	31	-	-	-	-
60 - Nuján	403	108	94	165	23	-	13	-
61 - Magdalena	179	56	44	38	-	41	-	-
62 - Maipú	79	59	20	-	-	-	-	-
63 - Marcos Paz	102	46	30	26	-	-	-	-
64 - Mar Chiquita	72	48	24	-	-	-	-	-
65 - Mercedes	424	208	66	120	30	-	-	-
66 - Monte	84	16	33	13	22	-	-	-
67 - Navarro	40	40	-	-	-	-	-	-
68 - Necochea	398	160	109	119	-	10	-	-
69 - Nueve de Julio	266	89	122	55	-	-	-	-
70 - Olavarría	484	123	144	173	21	23	-	-
71 - Patagones	138	73	47	18	-	-	-	-
72 - Pehuajó	226	97	60	69	-	-	-	-
73 - Pellegrini	77	48	29	-	-	-	-	-
74 - Pergamino	519	186	129	147	26	31	-	-
75 - Pila	22	-	19	3	-	-	-	-
76 - Pilar	252	73	136	43	-	-	-	-
77 - Puán	146	103	23	20	-	-	-	-
78 - Ramallo	144	-	91	53	-	-	-	-
79 - Rauch	58	38	-	20	-	-	-	-
80 - Rivadavia	59	20	20	19	-	-	-	-
81 - Rojas	157	64	45	40	8	-	-	-
82 - Roque Pérez	37	13	24	-	-	-	-	-
83 - Saavedra	140	41	54	45	-	-	-	-
84 - Saladillo	144	57	35	52	-	-	-	-
85 - Salto	196	58	91	47	-	-	-	-
86 - Salliqueló	48	39	9	-	-	-	-	-
87 - San Andrés de Giles	85	32	29	24	-	-	-	-
88 - San Antonio de Areco	107	56	26	25	-	-	-	-
89 - San Cayetano	41	29	-	12	-	-	-	-
90 - San Nicolás	611	187	112	275	-	-	18	19
91 - San Pedro	251	113	50	75	13	-	-	-
92 - San Vicente	214	133	58	23	-	-	-	-
93 - Suipacha	52	19	24	9	-	-	-	-
94 - Tandil	697	229	139	272	17	24	16	-
95 - Tapalqué	51	20	23	8	-	-	-	-
97 - Tornquist	57	30	16	11	-	-	-	-
98 - Trenque Lauquen	224	129	67	28	-	-	-	-
99 - Tres Arroyos	297	129	84	84	-	-	-	-
100 - Veinticinco de Mayo	193	56	47	53	37	-	-	-
101 - Villarino	142	87	32	23	-	-	-	-
102 - Zárate	386	133	50	203	-	-	-	-

III.6 - Alumnos matriculados por partido, modalidad y años de estudio - Gran Buenos Aires

PARTIDO	MODALIDAD	ALUMNOS MATRICULADOS POR AÑO											
		TOTAL	Prepara torio	1°	2°	3°	4°	5°	6°	7°	8°	9°	10°
TOTAL		240.788	1.067	77.117	55.181	42.072	33.196	27.379	3.940	604	206	22	4
Ciclo Básico-Bachilleratos		77.896	-	18.677	16.759	15.142	14.374	12.462	468	14	-	-	-
Comercial		92.385	-	28.590	21.478	17.120	13.180	11.176	841	-	-	-	-
Técnica		66.135	-	28.005	16.342	9.648	5.296	3.600	2.541	516	187	-	-
Artística		2.515	1.067	542	272	134	207	108	77	63	19	22	4
Asistencial		773	-	669	24	12	68	-	-	-	-	-	-
Varias		1.084	-	634	306	16	71	33	13	11	-	-	-
1 - Almirante Brown		7.505	-	2.397	1.762	1.358	1.114	874	-	-	-	-	-
Ciclo Básico-Bachilleratos		2.913	-	721	626	569	540	457	-	-	-	-	-
Comercial		3.474	-	1.105	807	661	484	417	-	-	-	-	-
Técnica		1.079	-	532	329	128	90	-	-	-	-	-	-
Asistencial		39	-	39	-	-	-	-	-	-	-	-	-
2 - Avellaneda		19.691	-	6.176	4.345	3.417	2.505	2.353	601	186	108	-	-
Ciclo Básico-Bachilleratos		4.161	-	1.066	888	778	727	702	-	-	-	-	-
Comercial		7.799	-	2.165	1.738	1.510	1.131	1.104	151	-	-	-	-
Técnica		7.603	-	2.817	1.719	1.129	647	547	450	186	108	-	-
Asistencial		128	-	128	-	-	-	-	-	-	-	-	-
3 - Berazategui		5.896	-	2.219	1.663	892	630	440	52	-	-	-	-
Ciclo Básico-Bachilleratos		2.090	-	626	504	389	323	225	23	-	-	-	-
Comercial		1.825	-	681	485	299	217	143	-	-	-	-	-
Técnica		1.508	-	660	453	204	90	72	29	-	-	-	-
Varias		473	-	252	221	-	-	-	-	-	-	-	-
4 - Esteban Echeverría		4.305	-	1.383	1.015	721	659	512	15	-	-	-	-
Ciclo Básico-Bachilleratos		1.796	-	456	388	310	337	297	8	-	-	-	-
Comercial		2.275	-	833	571	372	294	205	-	-	-	-	-
Técnica		234	-	94	56	39	28	10	7	-	-	-	-

III.6 - Alumnos matriculados por partido, modalidad y años de estudio - Restantes partidos de Buenos Aires (Continuación)

PARTIDO	MODALIDAD	ALUMNOS MATRICULADOS POR AÑO											
		TOTAL	Prepara- torio	1°	2°	3°	4°	5°	6°	7°	8°	9°	10°
40 - General Lavalle	468	--	135	126	103	51	53	--	--	--	--	--
	Ciclo Básico-Bachilleratos	408	--	114	102	88	51	53	--	--	--	--	--
	Técnica	60	--	21	24	15	--	--	--	--	--	--	--
41 - General Madariaga	866	--	336	196	139	101	77	17	--	--	--	--
	Ciclo Básico-Bachilleratos	401	--	111	90	69	59	67	5	--	--	--	--
	Comercial	135	--	53	36	26	20	--	--	--	--	--	--
	Técnica	330	--	172	70	44	22	10	12	--	--	--	--
42 - General Paz	385	--	185	65	55	55	25	--	--	--	--	--
	Ciclo Básico-Bachilleratos	154	--	28	38	32	43	13	--	--	--	--	--
	Comercial	100	--	32	21	23	12	12	--	--	--	--	--
	Técnica	131	--	125	6	--	--	--	--	--	--	--	--
43 - General Pinto	554	--	265	103	70	59	57	--	--	--	--	--
	Ciclo Básico-Bachilleratos	218	--	35	52	49	43	39	--	--	--	--	--
	Comercial	150	--	68	27	21	16	18	--	--	--	--	--
	Técnica	186	--	162	24	--	--	--	--	--	--	--	--
44 - General Pueyrredón	17.542	422	4.990	3.790	3.158	2.561	2.217	363	39	--	1	1
	Ciclo Básico-Bachilleratos	6.487	--	1.573	1.317	1.279	1.198	1.099	21	--	--	--	--
	Comercial	6.056	--	1.734	1.338	1.221	887	808	68	--	--	--	--
	Técnica	3.879	--	1.445	1.007	582	356	231	238	20	--	--	--
	Agropecuaria	81	--	29	14	14	13	11	--	--	--	--	--
	Artística	818	422	130	67	51	47	52	28	19	--	1	1
	Varias	221	--	79	47	11	60	16	8	--	--	--	--
45 - General Rodríguez	677	--	257	149	120	82	69	--	--	--	--	--
	Ciclo Básico-Bachilleratos	323	--	97	77	69	42	38	--	--	--	--	--
	Comercial	323	--	129	72	51	40	31	--	--	--	--	--
	Asistencial	31	--	31	--	--	--	--	--	--	--	--	--
46 - General Viamonte	759	--	390	128	79	87	75	--	--	--	--	--
	Ciclo Básico-Bachilleratos	171	--	32	38	37	31	33	--	--	--	--	--
	Comercial	269	--	65	64	42	56	42	--	--	--	--	--
	Técnica	319	--	293	26	--	--	--	--	--	--	--	--
47 - General Villegas	1.081	--	291	238	187	157	150	58	--	--	--	--
	Ciclo Básico-Bachilleratos	247	--	45	39	28	60	75	--	--	--	--	--
	Comercial	520	--	148	135	117	57	43	20	--	--	--	--
	Técnica	314	--	98	64	42	40	32	38	--	--	--	--
48 - González Chaves	443	--	118	91	112	72	50	--	--	--	--	--
	Ciclo Básico-Bachilleratos	354	--	91	72	96	56	39	--	--	--	--	--
	Comercial	89	--	27	19	16	16	11	--	--	--	--	--
49 - Guaminí	379	--	180	63	55	52	29	--	--	--	--	--
	Ciclo Básico-Bachilleratos	48	--	48	--	--	--	--	--	--	--	--	--
	Comercial	223	--	82	42	41	29	29	--	--	--	--	--
	Artística	108	--	50	21	14	23	--	--	--	--	--	--
50 - Hipólito Yrigoyen	427	--	177	88	55	55	52	--	--	--	--	--
	Ciclo Básico-Bachilleratos	158	--	23	25	40	38	32	--	--	--	--	--
	Comercial	186	--	74	60	15	17	20	--	--	--	--	--
	Técnica	83	--	80	3	--	--	--	--	--	--	--	--
51 - Juárez, Benito	912	--	416	182	135	93	86	--	--	--	--	--
	Ciclo Básico-Bachilleratos	289	--	84	38	44	58	65	--	--	--	--	--
	Comercial	261	--	118	68	46	8	21	--	--	--	--	--
	Técnica	362	--	214	76	45	27	--	--	--	--	--	--
52 - Junín	4.532	40	1.590	1.002	691	590	464	131	20	2	2	--
	Ciclo Básico-Bachilleratos	1.242	--	276	273	225	222	218	28	--	--	--	--
	Comercial	1.353	--	367	319	225	223	174	45	--	--	--	--
	Técnica	1.766	--	911	367	210	136	68	54	20	--	--	--
	Artística	171	40	36	43	31	9	4	4	--	2	2	--
53 - La Plata	29.930	870	8.623	6.289	5.106	4.368	3.640	832	171	22	9	7
	Ciclo Básico-Bachilleratos	13.924	--	3.348	2.908	2.701	2.447	2.285	235	--	--	--	--
	Comercial	4.726	--	1.309	1.048	834	778	681	76	--	--	--	--
	Técnica	9.413	--	3.565	2.133	1.401	1.033	627	492	151	11	--	--
	Agropecuaria	11	--	11	--	--	--	--	--	--	--	--	--
	Artística	1.755	870	289	193	170	110	47	29	20	11	9	7
	Asistencial	101	--	101	--	--	--	--	--	--	--	--	--
54 - Laprida	405	--	213	79	57	27	29	--	--	--	--	--
	Ciclo Básico-Bachilleratos	223	--	67	54	46	27	29	--	--	--	--	--
	Comercial	38	--	38	--	--	--	--	--	--	--	--	--
	Técnica	144	--	108	25	11	--	--	--	--	--	--	--
55 - Las Flores	1.026	--	363	225	161	126	117	34	--	--	--	--
	Ciclo Básico-Bachilleratos	476	--	99	105	76	97	90	9	--	--	--	--
	Comercial	133	--	28	27	31	17	13	--	--	--	--	--
	Técnica	368	--	209	78	47	12	10	12	--	--	--	--
	Agropecuaria	49	--	27	15	7	--	--	--	--	--	--	--
56 - Leandro N. Alem	649	--	268	137	88	88	63	5	--	--	--	--
	Ciclo Básico-Bachilleratos	205	--	55	42	40	37	31	--	--	--	--	--
	Comercial	223	--	66	62	37	35	23	--	--	--	--	--
	Técnica	149	--	127	22	--	--	--	--	--	--	--	--
	Agropecuaria	72	--	20	11	11	16	9	5	--	--	--	--

III.6 - Alumnos matriculados por partido, modalidad y años de estudio - Restantes partidos de Buenos Aires (Continuación)

PARTIDO	MODALIDAD	ALUMNOS MATRICULADOS POR AÑO											
		TOTAL	Prepara- torio	1°	2°	3°	4°	5°	6°	7°	8°	9°	10°
72 - Pehuajó		1.694	-	620	365	284	216	175	34	-	-	-	-
	Ciclo Básico-Bachilleratos	743	-	207	144	159	124	109	-	-	-	-	-
	Comercial	495	-	140	136	78	69	55	17	-	-	-	-
	Técnica	456	-	273	85	47	23	11	17	-	-	-	-
73 - Pellegrini		419	-	129	88	85	54	51	12	-	-	-	-
	Ciclo Básico-Bachilleratos	313	-	101	70	65	44	33	-	-	-	-	-
	Comercial	106	-	28	18	20	10	18	12	-	-	-	-
74 - Pergamino		3.935	-	1.482	843	569	509	440	87	5	-	-	-
	Ciclo Básico-Bachilleratos	1.090	-	253	256	192	203	186	-	-	-	-	-
	Comercial	1.132	-	283	225	242	164	183	35	-	-	-	-
	Técnica	1.145	-	623	275	126	77	28	16	-	-	-	-
	Agropecuaria	110	-	-	-	-	43	37	30	-	-	-	-
	Artística	458	-	323	87	9	22	6	6	5	-	-	-
75 - Pila		117	-	57	30	14	8	8	-	-	-	-	-
	Comercial	87	-	27	30	14	8	8	-	-	-	-	-
	Técnica	30	-	30	-	-	-	-	-	-	-	-	-
76 - Pilar		1.665	-	634	413	288	205	125	-	-	-	-	-
	Ciclo Básico-Bachilleratos	356	-	102	86	62	71	35	-	-	-	-	-
	Comercial	935	-	344	203	185	113	90	-	-	-	-	-
	Técnica	374	-	188	124	41	21	-	-	-	-	-	-
77 - Puán		1.032	-	408	219	157	114	99	35	-	-	-	-
	Ciclo Básico-Bachilleratos	712	-	200	169	121	99	88	35	-	-	-	-
	Comercial	116	-	39	30	21	15	11	-	-	-	-	-
	Técnica	204	-	169	20	15	-	-	-	-	-	-	-
78 - Ramallo		721	-	223	160	134	102	84	18	-	-	-	-
	Comercial	480	-	139	108	91	73	64	5	-	-	-	-
	Técnica	241	-	84	52	43	29	20	13	-	-	-	-
79 - Rauch		404	-	109	95	83	67	50	-	-	-	-	-
	Ciclo Básico-Bachilleratos	343	-	89	78	67	59	50	-	-	-	-	-
	Técnica	61	-	20	17	16	8	-	-	-	-	-	-
80 - Rivadavia		457	-	195	116	74	36	36	-	-	-	-	-
	Ciclo Básico-Bachilleratos	140	-	44	29	25	22	20	-	-	-	-	-
	Comercial	144	-	47	31	36	14	16	-	-	-	-	-
	Técnica	173	-	104	56	13	-	-	-	-	-	-	-
81 - Rojas		795	-	286	163	134	106	100	6	-	-	-	-
	Ciclo Básico-Bachilleratos	273	-	61	55	53	56	48	-	-	-	-	-
	Comercial	290	-	74	67	61	44	44	-	-	-	-	-
	Técnica	204	-	123	41	20	6	8	6	-	-	-	-
	Agropecuaria	28	-	28	-	-	-	-	-	-	-	-	-
82 - Roque Pérez		151	-	47	30	37	20	17	-	-	-	-	-
	Ciclo Básico-Bachilleratos	17	-	-	-	-	12	5	-	-	-	-	-
	Comercial	134	-	47	30	37	8	12	-	-	-	-	-
83 - Saavedra		980	-	313	210	179	136	113	29	-	-	-	-
	Ciclo Básico-Bachilleratos	325	-	69	65	67	70	54	-	-	-	-	-
	Comercial	424	-	136	102	85	48	43	10	-	-	-	-
	Técnica	231	-	108	43	27	18	16	19	-	-	-	-
84 - Saladillo		918	-	330	203	136	155	84	10	-	-	-	-
	Ciclo Básico-Bachilleratos	388	-	103	91	71	71	52	-	-	-	-	-
	Comercial	136	-	35	28	33	16	24	-	-	-	-	-
	Técnica	394	-	192	84	32	68	8	10	-	-	-	-
85 - Salto		906	-	286	177	187	129	115	12	-	-	-	-
	Ciclo Básico-Bachilleratos	182	-	23	37	43	49	30	-	-	-	-	-
	Comercial	501	-	151	103	114	61	72	-	-	-	-	-
	Técnica	223	-	112	37	30	19	13	12	-	-	-	-
86 - Salliqueló		303	-	99	74	40	56	34	-	-	-	-	-
	Ciclo Básico-Bachilleratos	256	-	70	56	40	56	34	-	-	-	-	-
	Comercial	47	-	29	18	-	-	-	-	-	-	-	-
87 - San Andrés de Giles		489	-	186	118	78	55	52	-	-	-	-	-
	Ciclo Básico-Bachilleratos	187	-	40	43	42	27	35	-	-	-	-	-
	Comercial	175	-	59	45	26	28	17	-	-	-	-	-
	Técnica	127	-	87	30	10	-	-	-	-	-	-	-
88 - San Antonio de Areco		796	-	343	162	121	94	76	-	-	-	-	-
	Ciclo Básico-Bachilleratos	401	-	122	88	90	51	50	-	-	-	-	-
	Comercial	166	-	43	30	27	40	26	-	-	-	-	-
	Técnica	229	-	178	44	4	3	-	-	-	-	-	-

III.6 - Alumnos matriculados por partido, modalidad y años de estudio - Restantes partidos de Buenos Aires (Conclusión)

PARTIDO	MODALIDAD	ALUMNOS MATRICULADOS POR AÑO											
		TOTAL	Prepara- torio	1°	2°	3°	4°	5°	6°	7°	8°	9°	10°
89 - San Cayetano	418	-	225	85	44	34	30	-	-	-	-	-
	Ciclo Básico-Bachilleratos	245	-	82	55	44	34	30	-	-	-	-	-
	Técnica	173	-	143	30	-	-	-	-	-	-	-	-
90 - San Nicolás	5.297	-	1.657	1.256	902	737	564	145	36	-	-	-
	Ciclo Básico-Bachilleratos	1.558	-	398	367	294	260	239	-	-	-	-	-
	Comercial	1.010	-	271	223	215	157	127	17	-	-	-	-
	Técnica	2.405	-	834	593	355	261	198	128	36	-	-	-
	Asistencial	175	-	100	25	10	40	-	-	-	-	-	-
	Varias	149	-	54	48	28	19	-	-	-	-	-	-
91 - San Pedro	1.238	-	422	272	213	156	161	14	-	-	-	-
	Ciclo Básico-Bachilleratos	450	-	111	101	85	75	78	-	-	-	-	-
	Comercial	316	-	100	63	54	48	51	-	-	-	-	-
	Técnica	403	-	188	96	62	26	17	14	-	-	-	-
	Agropecuaria	69	-	23	12	12	7	15	-	-	-	-	-
92 - San Vicente	1.648	-	653	352	288	190	165	-	-	-	-	-
	Ciclo Básico-Bachilleratos	747	-	213	163	161	110	100	-	-	-	-	-
	Comercial	595	-	217	130	103	80	65	-	-	-	-	-
	Técnica	306	-	223	59	24	-	-	-	-	-	-	-
93 - Suipacha	373	-	170	76	45	51	31	-	-	-	-	-
	Ciclo Básico-Bachilleratos	136	-	44	35	19	22	16	-	-	-	-	-
	Comercial	151	-	47	34	26	29	15	-	-	-	-	-
	Técnica	86	-	79	7	-	-	-	-	-	-	-	-
94 - Tandil	6.515	227	2.722	1.310	823	771	518	130	14	-	-	-
	Ciclo Básico-Bachilleratos	1.663	-	395	357	368	280	246	17	-	-	-	-
	Comercial	970	-	277	221	193	149	130	-	-	-	-	-
	Técnica	3.214	-	1.956	653	208	266	75	42	14	-	-	-
	Agropecuaria	109	-	-	-	-	41	37	31	-	-	-	-
	Artística	524	227	59	79	54	35	30	40	-	-	-	-
	Asistencial	35	-	35	-	-	-	-	-	-	-	-	-
95 - Tapalqué	315	-	166	43	42	32	32	-	-	-	-	-
	Ciclo Básico-Bachilleratos	118	-	34	20	25	21	18	-	-	-	-	-
	Comercial	86	-	21	23	17	11	14	-	-	-	-	-
	Técnica	111	-	111	-	-	-	-	-	-	-	-	-
97 - Tornquist	375	-	140	83	66	44	42	-	-	-	-	-
	Ciclo Básico-Bachilleratos	193	-	60	41	37	29	26	-	-	-	-	-
	Comercial	109	-	23	26	29	15	16	-	-	-	-	-
	Técnica	73	-	57	16	-	-	-	-	-	-	-	-
98 - Trenque Lauquen	1.489	-	445	333	272	215	182	42	-	-	-	-
	Ciclo Básico-Bachilleratos	609	-	160	132	114	108	95	-	-	-	-	-
	Comercial	690	-	206	168	140	83	65	28	-	-	-	-
	Técnica	190	-	79	33	18	24	22	14	-	-	-	-
99 - Tres Arroyos	2.251	-	655	523	378	370	274	51	-	-	-	-
	Ciclo Básico-Bachilleratos	1.017	-	252	217	178	207	163	-	-	-	-	-
	Comercial	689	-	214	166	107	98	77	27	-	-	-	-
	Técnica	545	-	189	140	93	65	34	24	-	-	-	-
100 - Veinticinco de Mayo	1.493	-	596	337	223	153	134	50	-	-	-	-
	Ciclo Básico-Bachilleratos	376	-	96	92	75	57	56	-	-	-	-	-
	Comercial	418	-	134	102	64	54	46	18	-	-	-	-
	Técnica	427	-	273	80	41	9	10	14	-	-	-	-
	Agropecuaria	272	-	93	63	43	33	22	18	-	-	-	-
101 - Villarino	984	-	482	193	138	84	77	10	-	-	-	-
	Ciclo Básico-Bachilleratos	554	-	191	99	108	79	67	10	-	-	-	-
	Comercial	154	-	58	51	30	5	10	-	-	-	-	-
	Técnica	276	-	233	43	-	-	-	-	-	-	-	-
102 - Zárate	3.318	-	1.111	865	493	397	320	116	16	-	-	-
	Ciclo Básico-Bachilleratos	1.020	-	229	245	192	170	154	30	-	-	-	-
	Comercial	399	-	133	104	61	66	35	-	-	-	-	-
	Técnica	1.899	-	749	516	240	161	131	86	16	-	-	-

IV - EDUCACION SUPERIOR

IV.1 - UNIVERSITARIA Y NO UNIVERSITARIA - Alumnos y Profesores por dependencia, organismo y tipo de establecimiento

DEPENDENCIA, ORGANISMO Y TIPO	AÑO	Establecimientos	ALUMNOS		PROFESORES	
			TOTAL	Varones	TOTAL	Varones
EDUCACION SUPERIOR		234	122.258	68.980	10.324	6.129
UNIVERSITARIA		81	102.900	67.361	6.436	4.915
NO UNIVERSITARIA		153	19.358	1.619	3.888	1.214
UNIVERSITARIA						
NACIONAL		45	88.044	59.172	3.882	3.048
<u>Universidad Nacional de Lomas de Zamora</u>						
Facultad de Ingeniería y Cs. Agrarias . L. de Zamora			886	725	54	34
Facultad de Ciencias Económicas L. de Zamora			2.605	1.703	73	54
Facultad de Ciencias L. de Zamora			457	189	20	12
<u>Universidad Nacional de La Plata</u>						
Facultad de Agronomía			2.167	1.900	92	89
Escuela Superior de Bosques			44	44	2	2
Facultad de Ciencias Naturales y Museo ..			2.206	1.200	81	60
Facultad de Arquitectura y Urbanismo ..			3.583	2.800	60	40
Facultad de Ciencias Económicas			6.632	5.700	225	200
Facultad de Cs. Jurídicas y Sociales ..			7.831	5.000	177	160
Facultad de Ciencias Médicas			13.906	10.000	143	130
Esc. de Visit. de Hig. Social y Enfer. ..			214	-	40	18
Escuela de Obstetricia			455	-	8	8
Facultad de Odontología			1.820	920	61	55
Facultad de Ingeniería			6.726	6.200	179	165
Facultad de Ciencias Veterinarias			3.645	3.100	88	75
Ftad. de Humanidades y Cs. de la Educac. ..			8.432	1.432	252	140
Facultad de Ciencias Exactas			4.114	2.114	154	130
Ftad. de Artes y Medios Audiovisuales ..			2.364	1.800	116	80
Inst. Sup. del Observatorio y Esc. Sup. de Astronomía y Geofísica			198	100	34	28
Escuela de Periodismo			810	400	35	30
<u>Universidad Nacional de Luján</u>						
Dto. de Transformación de Alimentos						
Departamento de Producción						
Departamento Social			2.201	1.310	106	63
Departamento Educativo						
<u>Universidad Nacional del Sur</u>						
Departamento de Agronomía						
Departamento de Biología						
Dto. de Cs. Comerciales y de la Adminis. ..						
Departamento de Economía						
Departamento de Electrotécnica						
Departamento de Física			9.048	5.170	935	627
Departamento de Geografía						
Departamento de Geología						
Departamento de Humanidades						
Departamento de Ingeniería						
Departamento de Matemática						
Dto. de Química e Ingeniería Química ...						
Curso de Profesorado (Escuela Normal) ..			23	1	16	3
<u>Incorporados</u>						
Instituto Universitario "A. Fortabat" ..			219	122	86	69
<u>Universidad Tecnológica Nacional</u>						
Facultad Regional Avellaneda			3.179	3.115	302	278
Facultad Regional Haedo			1.106	1.101	87	76
Facultad Regional Bahía Blanca			627	608	120	115
Facultad Regional La Plata			1.698	1.630	211	195
Delegación General Pacheco			376	368	41	33
Facultad Regional San Nicolás			410	377	75	71
Anexo Trenque Lauquen			62	43	9	8
PROVINCIAL		8	5.338	2.606	579	497
<u>Universidad Provincial de Mar del Plata</u>						
Facultad de Ciencias Agrarias			434	331	64	53
Facultad de Arquitectura y Urbanismo ..			502	323	39	38
Facultad de Ciencias Económicas			937	527	132	122
Facultad de Ingeniería			1.029	795	109	106
Facultad de Humanidades			1.967	536	150	117
Facultad de Ciencias Turísticas			300	86	47	44
Escuela de Terapia Ocupacional			92	2	21	14
Escuela de Idiomas			77	6	17	3
PRIVADA		28	9.518	5.583	1.975	1.370
Dirección Nacional de Altos Estudios						
<u>Universidades Privadas Registradas</u>						
<u>Pontificia Universidad Católica Argentina</u>						
<u>Incorporados</u>						
Escuela Diocesana de Servicio Social ..			89	3	23	11
<u>Universidad del Salvador</u>						
Facultad de Filosofía			47	32	24	24
Facultad de Teología			73	67	25	26

IV.1 - UNIVERSITARIA Y NO UNIVERSITARIA - Alumnos y Profesores por dependencia, organismo y tipo de establecimiento*
 (Continuación)

DEPENDENCIA, ORGANISMO Y TIPO	AÑO	Estable- cimien- tos	ALUMNOS		PROFESORES		
			TOTAL	Varones	TOTAL	Varones	
Universidad Privada de Morón							
Facultad de Agronomía	Morón		341	276	103	93	
Facultad de Ciencias Económicas	Morón		1.974	1.555	222	192	
Inst.Sup.de Técnicas Periciales	Morón		142	30	30	20	
Facultad de Derecho y Cs. Sociales ..	Morón		1.355	692	221	177	
Facultad de Ingeniería	Morón		561	532	86	80	
Facultad de Filosofía y Letras	Morón		184	19	65	30	
Ciencias Exactas y Naturales	Morón		279	144	37	33	
Facultad de Arquitectura	Morón		160	58	67	49	
Instituto Superior de Turismo	Morón		209	73	93	51	
Universidad Católica de La Plata							
Facultad de Arquitectura	La Plata		140	95	4	2	
Facultad de Ciencias Económicas	La Plata		386	284	100	87	
Facultad de Ciencias Sociales	La Plata		113	49	16	8	
Facultad de Derecho	La Plata		600	386	91	7	
Facultad de Matemáticas Aplicadas ...	La Plata		112	77	44	31	
Universidad Católica de Mar del Plata							
Facultad de Derecho	Mar del Plata ..		627	314	73	66	
Facultad de Humanidades	Mar del Plata ..		827	148	192	70	
Escuela de Teología	Mar del Plata ..		23	9	10	8	
Universidad de Tandil							
Facultad de Ciencias del Hombre	Tandil		102	23	60	20	
Inst. de Perfeccionamiento Docente ..	Tandil		129	-	91	27	
Facultad de Ciencias Económicas	Tandil		255	166	88	79	
Facultad de Cs. Físico-Matemáticas ..	Tandil		295	146	66	51	
Facultad de Ciencias Veterinarias ...	Tandil		392	349	114	99	
Autorizadas Provisionalmente (Dec.2227/68)							
Universidad Notarial Argentina							
Sede Lomas de Zamora	L. de Zamora ...		27	12	30	30	
Sede Junín	Junín		61	38			
Sede La Plata	La Plata		15	6			
NO UNIVERSITARIA							
N A C I O N A L			50	3.902	212	959	241
Dirección Nacional de Educación Media y Superior							
Prof. para la Enseñanza Primaria	Avellaneda		119	8	17	3	
Prof. para la Enseñanza Primaria	San Martín		211	5	25	3	
Prof. para la Enseñanza Primaria	San Miguel		182	11	22	4	
Prof. para la Enseñanza Primaria	C.Gral.Belgrano ..		50	1	12	3	
Prof. para la Enseñanza Primaria	San Justo		187	9	33	16	
Prof. para la Enseñanza Primaria	Banfield		154	2	24	4	
Prof. de Jardín de Infantes	Moreno		103	-	15	2	
Prof. para la Enseñanza Primaria	Morón	1973	115	5	20	7	
Prof. para la Enseñanza Primaria	Quilmes		265	10	35	5	
Prof. para la Enseñanza Primaria	San Fernando ...		251	6	28	7	
Sección Prof.anexa Esc.Nac. Normal ..	Azul		187	21	40	13	
Prof. para la Enseñanza Primaria	Ayacucho		38	-	10	1	
Prof. para la Enseñanza Primaria	Baradero		48	1	13	1	
Prof. para la Enseñanza Primaria	Arrecifes		36	-	15	2	
Prof. para la Enseñanza Primaria	Bragado		53	2	15	1	
Prof. para la Enseñanza Primaria	Campana		31	-	10	1	
Prof. para la Enseñanza Primaria	Cañuelas		40	-	14	3	
Prof. para la Enseñanza Primaria	Colón		34	-	14	5	
Prof. para la Enseñanza Primaria	Cnel.Suárez		21	-	13	2	
Prof. para la Enseñanza Primaria	Chacabuco		50	-	16	4	
Prof. para la Enseñanza Primaria	Chascomus		31	-	14	3	
Prof. para la Enseñanza Primaria	Chivilcoy		31	1	12	2	
Prof. para la Enseñanza Primaria	Dolores		55	1	14	2	
Prof. para la Enseñanza Primaria	Junín		80	4	21	2	
Prof. para la Enseñanza Primaria	La Plata		87	5	24	8	
Prof. para la Ens. Primaria (E.Nor.N3)	La Plata		55	1	17	4	
Prof. para la Enseñanza Primaria	Las Flores		71	-	14	2	
Sección Prof.anexa Esc.Nac. Normal ..	Lincoln		248	12	57	18	
Prof. para la Enseñanza Primaria	Lobería		30	3	10	5	
Prof. para la Enseñanza Primaria	Luján		99	1	20	7	
Prof. para la Enseñanza Primaria	Maipú		25	1	12	5	
Prof. para la Enseñanza Primaria	Mercedes		105	1	24	3	
Prof. para la Enseñanza Primaria	Necochea		25	-	13	1	
Prof. para la Enseñanza Primaria	Nueve de Julio ..		25	2	13	4	
Sección Prof.anexa Esc.Nac. Normal ..	Pehuajó		110	15	33	10	
Prof. anexo a la Esc. Nac. Normal ...	Pergamino		112	8	45	6	
Prof. para la Enseñanza Primaria	Rojas		26	2	9	-	
Prof. para la enseñanza Primaria	Salto		43	-	11	1	
Curso de Prof.anexo a Esc.Nac.Normal	San Nicolás		123	9	39	5	
Prof. para la Enseñanza Primaria	San Pedro		36	-	15	1	
Prof. para la Enseñanza Primaria	A. Korn		42	1	14	5	
Prof. para la Enseñanza Primaria	Tandil		41	-	13	2	
Prof. para la Enseñanza Primaria	T. Lauquen		30	-	14	4	
Prof. para la Enseñanza Primaria	Tres Arroyos ...		33	1	13	1	
Prof. para la Enseñanza Primaria	Veint. de Mayo ..		34	-	11	1	
Prof. para la Enseñanza Primaria	Zarate		35	1	12	1	

IV.1 - UNIVERSITARIA Y NO UNIVERSITARIA - Alumnos y Profesores por dependencia, organismo y tipo de establecimiento
 (Continuación)

DEPENDENCIA, ORGANISMO Y TIPO	AÑO	Estable- cimien- tos	ALUMNOS		PROFESORES	
			TOTAL	Varones	TOTAL	Varones
Dirección Nacional de Educación Agrícola						
Instituto Superior del Hogar	Bolívar		8	-	12	4
Curso de Técnico en Produc. Ganadera	Tandil		10	10	3	2
Dirección Nacional de Educación Artística						
Escuela Nacional de Bellas Artes ...	Azul		22	6	16	5
Autónomos						
Escuela para Graduados en Cs. Agrope.	Castelar		55	46	43	40
P R O V I N C I A L		53	10.281	793	1.756	534
Dirección de Enseñanza Superior						
Instituto Sup.de Formación Docente ..	Adrogué		88	24	13	6
Instituto Sup.de Formación Docente ..	Avellaneda		595	1	62	7
Instituto Sup.de Formación Docente ..	Monte Grande ...	1973	114	6	15	8
Instituto Sup.de Formación Docente ..	Lanús		307	2	40	16
Inst.Sup.de Servicio Social	Lanús		98	4	28	14
Instituto Sup.de Formación Docente ..	L.de Zamora ...		191	10	25	6
Instituto Sup.de Formación Docente ..	Moreno		508	16	61	17
Inst.Sup.Provincial del Profesorado	Don Bosco		488	91	51	33
Instituto Sup.de Formación Docente ..	C.J.El Palomar ..		350	-	38	12
Instituto Sup.de Formación Docente ..	Vicente López ..		310	4	56	10
Instituto Sup.de Formación Docente ..	Azul		209	4	34	10
Instituto Sup.de Formación Docente ..	Bahía Blanca ...		568	9	63	14
Instituto Sup.de Formación Docente ..	Balcarce		86	-	22	3
Instituto Sup.de Formación Docente ..	Bolívar		99	-	19	3
Instituto Sup.de Formación Docente ..	Campana		114	-	29	7
Instituto Sup.de Formación Docente ..	Cnel.Brandsen ..		144	3	50	18
Instituto Sup.de Formación Docente ..	Cnel.Suárez ...		28	-	8	1
Instituto Sup.de Formación Docente ..	Chascomús		38	3	16	6
Instituto Sup.de Formación Docente ..	Chivilcoy		122	-	22	1
Instituto Sup.de Formación Docente ..	Dolores		142	7	25	14
Instituto Sup.de Formación Docente ..	Mar del Plata ..		244	4	44	8
Instituto Sup.de Formación Docente ..	Junín		104	1	35	1
Instituto Sup.de Formación Docente ..	La Plata		459	-	40	9
Instituto Sup.de Formación Docente ..	La Plata		414	14	66	19
Instituto Sup.de Formación Docente ..	La Plata		186	12	24	8
Instituto Sup.de Formación Docente ..	La Plata		91	3	24	3
Instituto Sup.de Formación Docente ..	La Plata	1973	372	9	42	5
Instituto Sup. de Ciencias Sociales	La Plata		302	160	60	35
Instituto Sup.de Formación Docente ..	Lincoln		236	3	41	5
Instituto Sup.de Formación Docente ..	Lobos		84	1	15	5
Instituto Sup.de Formación Docente ..	Mercedes		252	16	43	7
Instituto Sup.de Formación Docente ..	Necochea		164	3	38	10
Instituto Sup.de Formación Docente ..	Nueve de Julio ..		204	-	40	5
Inst.Sup. Provincial del Profesorado	Loma Negra		158	77	36	20
Instituto Sup.de Formación Docente ..	Olavarría		109	4	48	4
Instituto Sup.de Formación Docente ..	Pehuajó		179	2	26	7
Instituto Sup.de Formación Docente ..	Pergamino		312	3	74	17
Instituto Sup.de Formación Docente ..	Darragueira ...		60	-	12	3
Instituto Sup.de Formación Docente ..	Saladillo		194	3	36	8
Instituto de Estudios Superiores ...	San Nicolás		197	115	39	26
Instituto Sup.de Formación Docente ..	Tandil		134	2	29	12
Instituto Sup.de Formación Docente ..	T. Lauquen		111	-	25	4
Instituto Sup.de Formación Docente ..	Tres Arroyos ...		107	-	23	1
Instituto Sup.del Profesorado	Vco. de Mayo ...		196	27	35	12
Dirección de Enseñanza Artística						
Inst.Doc.de Orien.Estética Infantil	Azul		26	2	19	6
Inst.Doc.de Orien.Estética Infantil	La Plata		76	-	35	9
Conservatorio de Música	La Plata	1973	26	11	6	3
Escuela de Cerámica	Chascomús		14	-	12	3
Escuela de Artes Visuales	Chivilcoy	1972	26	2	2	2
Escuela Provincial de Artes	Magdalena		27	5	16	8
Ministerio de Bienestar Social						
Esc. de Téc. en Bienestar Social ...	La Plata		449	126	64	50
Escuela de Servicio Social	Bahía Blanca ...		117	3	19	10
Escuela de Servicio Social	Mar del Plata ..		52	1	11	3
M U N I C I P A L		1	24	-	8	1
Dirección Municipal de Cultura						
Profesorado de Jardín de Infantes ..	Mar del Plata ..		24	-	8	1
P R I V A D A		49	5.151	614	1.165	438
Superintendencia Nacional de la Enseñanza Privada						
Instituto Incorporado						
del Profesorado "Verbo Divino"	Villa Calzada ..		159	32	39	26
Sup.del Prof. Parroq. "Pío XII"	Avellaneda	1973	178	45	36	16
Escuela de Enfermeras	Villa Dominico ..		62	9	6	6
del Profesorado (Agustiniano).....	San Andrés		228	47	32	27
"Sagrado Corazón"	San Martín		56	-	16	-
"José Hernandez"	V. Ballester	1973	58	-	9	-
"Angel D'Elía"	San Miguel		25	-	10	5
Escuela de Servicio Social "C.Rolón"	Muñiz	1973	43	-	13	3
"Santo Domingo".....	Ramos Mejía ...		49	-	15	3
"María Mazzarello"	San Justo		50	-	14	3
del Profesorado "Presbítero A.Sáenz"	L.de Zamora		431	39	66	34

IV.1 - UNIVERSITARIA Y NO UNIVERSITARIA - Alumnos y Profesores por dependencia, organismo y tipo de establecimiento
(Conclusión)

DEPENDENCIA, ORGANISMO Y TIPO	AÑO	Estable- cimien- tos	ALUMNOS		PROFESORES	
			TOTAL	Varones	TOTAL	Varones
del Profesorado de Jardín de Infantes Haedo	1973		165	14	21	7
"Corazón Eucarístico de Jesús"			30	-	11	3
Inst.Sup.del Profesorado del Oeste ... Castelar			21	-	15	2
Superior del Profesorado "La Salle" .. San Isidro ...			63	5	27	6
Prof. del Oeste "Padre Elizalde" Ciudadela			519	64	87	46
Prof. de J.de Infantes "C. C. Italiano"Olivos			68	-	14	-
"Pedro Poveda"			37	-	10	-
"Argentino de Relaciones Públicas Quilmes			26	6	29	20
Escuela Diocesana de Servicio Social . San Isidro ...			33	-	14	5
Esc.de Enf.de la Cruz Roja Argentina . San Isidro ...	1973		30	3	5	2
"Saturnino Unzué de San José"			28	-	8	-
del Profesorado "Juan XXIII"			596	57	94	30
"María Auxiliadora"			45	-	16	3
"Santa Teresita"	1972		19	1	6	-
"Canossiano San José"			58	1	13	5
Escuela Superior de Servicio Social .. Chivilcoy			57	-	25	10
del Prof. "Fco. de Paula Robles" Dolores			223	47	63	22
"San Vicente de Paul"			45	3	14	1
"Santa Teresita"			27	-	12	4
Dr. Pedro Díaz de Pumard"			51	1	14	-
Superior del Profesorado de Junín Junín			311	46	45	19
de Pedag. Diferenciada "A. Provolo" .. La Plata			17	-	10	3
"Juan Nepomuceno Terrero"			435	57	105	39
Psicología Integral			39	2	2	-
Prof.en Filosofía y Pedagogía "S. José"La Plata			69	69	18	18
del Profesorado "Nuestra Señora" Lincoln			24	7	12	6
"Teodora Sánchez de Atucha"			7	-	10	-
"Nuestra Señora de Luján"			53	-	14	2
del Profesorado "Ciudad de Mercedes" . Mercedes			274	24	61	23
Profesorado "Verbo Divino"			66	13	27	14
Prof.de Jardín de Inf."Ntra.Sra.del R" Olavarría			65	-	12	1
"Niño Jesús"			33	1	14	1
Escuela Diocesana de Servicio Social . San Nicolás ..			52	-	14	4
"Nuestra Señora de la Misericordia" .. San Nicolás ..			48	-	11	-
Profesorado"San José"			76	11	19	5
"Nuestra Señora del Rosario"			23	4	7	3
"Jesús Adolescente"			15	2	11	2
Escuela de Serv.Social "Cáritas" La Plata			64	4	19	9

IV.2 - UNIVERSITARIA - Universidades, Facultades y Profesores por partido y dependencia - Gran Buenos Aires

PARTIDO	UNIVERSIDADES			FACULTADES			PROFESORES		
	TOTAL	Oficial	Privada	TOTAL	Oficial	Privada	TOTAL	Oficial	Privada
TOTAL	2	1	1	20	7	13	1.575	579	996
2 - Avellaneda	-	-	-	1	1	-	302	302	-
3 - Berazategui	-	-	-	1	1	-	2	2	-
7 - General Sarmiento	-	-	-	2	-	2	49	-	49
10 - Lomas de Zamora	1	1	-	4	3	1	147	147	(x)
13 - Morón	1	-	1	11	1	10	1.034	87	947
17 - Tigre	-	-	-	1	1	-	41	41	-

(x) Los datos figuran en el Partido de La Plata, sede de la Universidad Notarial Argentina

IV.2 - UNIVERSITARIA - Universidades, Facultades y Profesores por partido y dependencia - Restantes partidos de Bs.Aires

PARTIDO	UNIVERSIDADES			FACULTADES			PROFESORES		
	TOTAL	Oficial	Privada	TOTAL	Oficial	Privada	TOTAL	Oficial	Privada
TOTAL	8	4	4	61	46	15	4.861	3.882	979
5 - Bahía Blanca	1	1	-	14	14	-	1.071	1.071	-
6 - Balcarce	-	-	-	1	1	-	64	64	-
44 - General Pueyrredón	2	1	1	10	7	3	790	515	275
52 - Junín	-	-	-	1	-	1	-	-	(x)
53 - La Plata	3	1	2	23	17	6	2.241	1.956	285
60 - Luján	1	1	-	4	4	-	106	106	-
70 - Olavarría	-	-	-	1	1	-	86	86	-
90 - San Nicolás	-	-	-	1	1	-	75	75	-
94 - Tandil	1	-	1	5	-	5	419	-	419
98 - Trenque Lauquen	-	-	-	1	1	-	9	9	-

(x) Los datos figuran en el Partido de La Plata, sede de la Universidad Notarial Argentina

IV.3 - UNIVERSITARIA - Alumnos en actividad por partido, rama y especialidad - Gran Buenos Aires

PARTIDO	ESPECIALIDAD	TOTAL	CIENCIAS MEDICAS	CS.BASICAS Y TECNOLOGICAS	CIENCIAS SOCIALES	HUMANIDADES
	TOTAL	14.094	-	6.932	6.755	407
	Ciencias Agronómicas y Veterinarias	1.271	-	1.271	-	-
	Ingeniería	5.222	-	5.222	-	-
	Arquitectura	160	-	160	-	-
	Ciencias Exactas y Naturales	279	-	279	-	-
	Derecho	1.382	-	-	1.382	-
	Administración	4.613	-	-	4.613	-
	Otras Ciencias Sociales	760	-	-	760	-
	Filosofía y Letras	85	-	-	-	85
	Ciencias de la Educación	93	-	-	-	93
	Otras Ciencias Humanas	229	-	-	-	229
2 - Avellaneda		3.179	-	3.179	-	-
	Ingeniería	3.179	-	3.179	-	-
3 - Berazategui		44	-	44	-	-
	Ciencias Agronómicas y Veterinarias	44	-	44	-	-
7 - General Sarmiento		120	-	-	-	120
	Filosofía y Letras	47	-	-	-	47
	Otras Ciencias Humanas	73	-	-	-	73
10 - Lomas de Zamora		3.975	-	886	3.089	-
	Ciencias Agronómicas y Veterinarias	886	-	886	-	-
	Derecho	27	-	-	27	-
	Administración	2.605	-	-	2.605	-
	Otras Ciencias Sociales	457	-	-	457	-
13 - Morón		6.400	-	2.447	3.666	287
	Ciencias Agronómicas y Veterinarias	341	-	341	-	-
	Ingeniería	1.667	-	1.667	-	-
	Arquitectura	160	-	160	-	-
	Ciencias Exactas y Naturales	279	-	279	-	-
	Derecho	1.355	-	-	1.355	-
	Administración	2.008	-	-	2.008	-
	Otras Ciencias Sociales	303	-	-	303	-
	Filosofía y Letras	38	-	-	-	38
	Ciencias de la Educación	93	-	-	-	93
	Otras Ciencias Humanas	156	-	-	-	156
17 - Tigre		376	-	376	-	-
	Ingeniería	376	-	376	-	-

IV.3 - UNIVERSITARIA - Alumnos en actividad por partido, rama y especialidad - Restantes partido de Buenos Aires

PARTIDO	ESPECIALIDAD	TOTAL	CIENCIAS MEDICAS	CS.BASICAS Y TECNOLOGICAS	CIENCIAS SOCIALES	HUMANIDADES
	TOTAL	88.806	16.487	35.109	21.852	15.358
	Medicina	13.906	13.906	-	-	-
	Odontología	1.820	1.820	-	-	-
	Auxiliares de la Medicina	761	761	-	-	-
	Ciencias Agronómicas y Veterinarias	7.706	-	7.706	-	-
	Ingeniería	13.495	-	13.495	-	-
	Arquitectura	4.225	-	4.225	-	-
	Ciencias Exactas y Naturales	5.635	-	5.635	-	-
	Química - Bioquímica y Farmacia	4.048	-	4.048	-	-
	Derecho	9.276	-	-	9.276	-
	Administración	10.863	-	-	10.863	-
	Otras Ciencias Sociales	1.713	-	-	1.713	-
	Filosofía y Letras	1.816	-	-	-	1.816
	Ciencias de la Educación	994	-	-	-	994
	Otras Ciencias Humanas	10.184	-	-	-	10.184
	Bellas Artes	1.900	-	-	-	1.900
	Música	464	-	-	-	464
5 - Bahía Blanca		9.698	-	6.158	2.607	933
	Ciencias Agronómicas y Veterinarias	1.023	-	1.023	-	-
	Ingeniería	3.248	-	3.248	-	-
	Ciencias Exactas y Naturales	845	-	845	-	-
	Química - Bioquímica y Farmacia	1.042	-	1.042	-	-
	Administración	2.607	-	-	2.607	-
	Filosofía y Letras	446	-	-	-	446
	Ciencias de la Educación	23	-	-	-	23
	Otras Ciencias Humanas	464	-	-	-	464
6 - Balcarce		434	-	434	-	-
	Ciencias Agronómicas y Veterinarias	434	-	434	-	-

IV.3 - UNIVERSITARIA - Alumnos en actividad por partido, rama y especialidad - Restantes partidos de Buenos Aires
(Conclusión)

PARTIDO	ESPECIALIDAD	TOTAL	(Conclusión)			
			CIENCIAS MEDICAS	CS. BÁSICAS Y TECNOLÓGICAS	CIENCIAS SOCIALES	HUMANIDADES
44 - General Pueyrredón		6.381	92	1.896	2.449	1.944
	Auxiliares de la Medicina	92	92	-	-	-
	Ingeniería	1.029	-	1.029	-	-
	Arquitectura	502	-	502	-	-
	Ciencias Exactas y Naturales	365	-	365	-	-
	Derecho	769	-	-	769	-
	Administración	937	-	-	937	-
	Otras Ciencias Sociales	743	-	-	743	-
	Filosofía y Letras	170	-	-	-	170
	Ciencias de la Educación	116	-	-	-	116
	Otras Ciencias Humanas	1.658	-	-	-	1.658
52 - Junín		61	-	-	61	-
	Derecho	61	-	-	61	-
53 - La Plata		68.167	16.395	25.289	16.387	10.096
	Medicina	13.906	13.906	-	-	-
	Odontología	1.820	1.820	-	-	-
	Auxiliares de la Medicina	669	669	-	-	-
	Ciencias Agronómicas y Veterinarias	5.812	-	5.812	-	-
	Ingeniería	8.424	-	8.424	-	-
	Arquitectura	3.723	-	3.723	-	-
	Ciencias Exactas y Naturales	4.330	-	4.330	-	-
	Química - Bioquímica y Farmacia	3.000	-	3.000	-	-
	Derecho	8.446	-	-	8.446	-
	Administración	7.018	-	-	7.018	-
	Otras Ciencias Sociales	923	-	-	923	-
	Filosofía y Letras	1.200	-	-	-	1.200
	Ciencias de la Educación	732	-	-	-	732
	Otras Ciencias Humanas	5.800	-	-	-	5.800
	Bellas Artes	1.900	-	-	-	1.900
	Música	464	-	-	-	464
60 - Luján		2.201	-	-	-	2.201
	Otras Ciencias Humanas	2.201	-	-	-	2.201
70 - Olavarría		219	-	173	46	-
	Ciencias Agronómicas y Veterinarias	45	-	45	-	-
	Ingeniería	109	-	109	-	-
	Ciencias Exactas y Naturales	13	-	13	-	-
	Química - Bioquímica y Farmacia	6	-	6	-	-
	Administración	46	-	-	46	-
90 - San Nicolás		410	-	410	-	-
	Ingeniería	410	-	410	-	-
94 - Tandil		1.173	-	687	302	184
	Ciencias Agronómicas y Veterinarias	392	-	392	-	-
	Ingeniería	213	-	213	-	-
	Ciencias Exactas y Naturales	82	-	82	-	-
	Administración	255	-	-	255	-
	Otras Ciencias Sociales	47	-	-	47	-
	Ciencias de la Educación	123	-	-	-	123
	Otras Ciencias Humanas	61	-	-	-	61
98 - Trenque Lauquen		62	-	62	-	-
	Ingeniería	62	-	62	-	-

IV.4 - NO UNIVERSITARIA - Establecimientos y Profesores por partido y dependencia - Gran Buenos Aires

PARTIDO	ESTABLECIMIENTOS			PROFESORES		
	TOTAL	Oficial	Privada	TOTAL	Oficial	Privada
TOTAL	42	21	21	1.152	663	489
1 - Almirante Brown	2	1	1	52	13	39
2 - Avellaneda	4	2	2	121	79	42
4 - Esteban Echeverría	1	1	-	15	15	-
6 - General San Martín	4	1	3	82	25	57
7 - General Sarmiento	3	1	2	45	22	23
8 - La Matanza	4	2	2	74	45	29
9 - Lanús	2	2	-	68	68	-
10 - Lomas de Zamora	3	2	1	115	49	66
12 - Moreno	2	2	-	76	76	-
13 - Morón	5	2	3	110	63	47
14 - Quilmes	3	2	1	115	86	29
15 - San Fernando	1	1	-	28	28	-
16 - San Isidro	3	-	3	46	-	46
18 - Tres de Febrero	2	1	1	125	38	87
19 - Vicente López	3	1	2	80	56	24

IV.4 - NO UNIVERSITARIA - Establecimientos y Profesores por partido y dependencia - Restantes partidos de Buenos Aires

PARTIDO	ESTABLECIMIENTOS			PROFESORES		
	TOTAL	Oficial	Privada	TOTAL	Oficial	Privada
TOTAL	111	83	28	2.736	2.060	676
1 - Adolfo Alsina	1	-	1	8	-	8
3 - Ayacucho	1	1	-	120	10	110
4 - Azul	4	4	-	109	109	-
5 - Bahía Blanca	4	2	2	82	82	-
6 - Balcarce	1	1	-	22	22	-
7 - Baradero	1	1	-	13	13	-
8 - Arrecifes (ex Bmé. Mitre)	2	1	1	21	15	6
9 - Berisso	1	-	1	13	-	13
10 - Bolívar	2	2	-	31	31	-
11 - Bragado	1	1	-	15	15	-
12 - Brandsen	1	1	-	50	50	-
13 - Campana	2	2	-	39	39	-
14 - Cañuelas	1	1	-	14	14	-
21 - Colón	1	1	-	14	14	-
25 - Coronel Suárez	2	2	-	21	21	-
26 - Chacabuco	1	1	-	16	16	-
27 - Chascomús	3	3	-	42	42	-
28 - Chivilcoy	4	3	1	61	36	25
29 - Dolores	3	2	1	102	39	63
44 - General Pueyrredón	4	3	1	77	63	14
50 - Hipólito Yrigoyen	1	-	1	12	-	12
51 - Juárez, Benito	1	-	1	14	-	14
52 - Junín	3	2	1	101	56	45
53 - La Plata	16	11	5	556	402	154
55 - Las Flores	1	1	-	14	14	-
57 - Lincoln	3	2	1	110	98	12
58 - Lobería	1	1	-	10	10	-
59 - Lobos	2	1	1	25	15	10
60 - Luján	2	1	1	34	20	14
61 - Magdalena	1	1	-	16	16	-
62 - Maipú	1	1	-	12	12	-
65 - Mercedes	3	2	1	128	67	61
68 - Necochea	2	2	-	51	51	-
69 - Nueve de Julio	2	2	-	53	53	-
70 - Olavarría	3	2	1	96	84	12
72 - Pehuajó	2	2	-	59	59	-
74 - Pergamino	2	2	-	119	119	-
76 - Pilar	1	-	1	27	-	27
77 - Puán	1	1	-	12	12	-
81 - Rojas	1	1	-	9	9	-
83 - Saavedra	1	-	1	14	-	14
84 - Saladillo	1	1	-	36	36	-
85 - Salto	1	1	-	11	11	-
90 - San Nicolás	4	2	2	103	78	25
91 - San Pedro	1	1	-	15	15	-
92 - San Vicente	1	1	-	14	14	-
94 - Tandil	4	3	1	64	45	19
98 - Trenque Lauquen	3	2	1	46	39	7
99 - Tres Arroyos	3	2	1	47	36	11
100 - Veinticinco de Mayo	2	2	-	46	46	-
102 - Zárate	1	1	-	12	12	-

IV.5 - NO UNIVERSITARIA - Alumnos matriculados por partido y especialidad - Gran Buenos Aires

PARTIDO	ESPECIALIDAD	TOTAL	E S P E C I A L I D A D			
			DOCENTES		NO DOCENTES	ARTISTICA
			Profeso rados	Otras Espe cialidades		
TOTAL		7.072	6.725	-	347	-
Educación Media						
Humanidades y Pedagogía		903	903	-	-	-
Ciencias Exactas, Físicas y Naturales		902	902	-	-	-
Idiomas Extranjeros		219	219	-	-	-
Otros Profesorados		110	110	-	-	-
Educación Elemental Y Especiales						
Educación Pre-Primaria		1.771	1.771	-	-	-
Nivel Elemental		1.977	1.977	-	-	-
Educación Diferenciada		175	175	-	-	-
Perfeccionamiento Docente		668	668	-	-	-
Especialidades no Docentes						
Carreras Técnicas de Nivel Superior		55	-	-	55	-
Auxiliares de la Medicina		92	-	-	92	-
Asistentes Sociales y Afines		174	-	-	174	-
Artes de la Difusión y Comunicación		26	-	-	26	-

IV.5 - NO UNIVERSITARIA - Alumnos matriculados por partido y especialidad - Gran Buenos Aires (Continuación)

PARTIDO	ESPECIALIDAD	TOTAL	E S P E C I A L I D A D			
			DOCENTES		NO DOCENTES	ARTISTICA
			Profeso rados	Otras Esp cialidades		
1 - Almirante Brown		247	247	-	-	-
	Educación Media					
	Humanidades y Pedagogía	192	192	-	-	-
	Ciencias Exactas, Físicas y Naturales	55	55	-	-	-
2 - Avellaneda		954	892	-	62	-
	Educación Media					
	Humanidades y Pedagogía	38	38	-	-	-
	Ciencias Exactas, Físicas y Naturales	59	59	-	-	-
	Otros Profesorados	81	81	-	-	-
	Educación Elemental y Especiales					
	Educación Pre-Primaria	510	510	-	-	-
	Nivel Elemental	119	119	-	-	-
	Perfeccionamiento Docente	85	85	-	-	-
	Especialidades no Docentes					
	Auxiliares de la Medicina	62	-	-	62	-
4 - Esteban Echeverría		114	114	-	-	-
	Educación Elemental y Especiales					
	Educación Pre-Primaria	25	25	-	-	-
	Perfeccionamiento Docente	89	89	-	-	-
6 - General San Martín		553	553	-	-	-
	Educación Media					
	Humanidades y Pedagogía	164	164	-	-	-
	Ciencias Exactas, Físicas y Naturales	64	64	-	-	-
	Educación Elemental y Especiales					
	Educación Pre-Primaria	128	128	-	-	-
	Nivel Elemental	197	197	-	-	-
7 - General Sarmiento		250	207	-	43	-
	Educación Elemental y Especiales					
	Educación Pre-Primaria	25	25	-	-	-
	Nivel Elemental	182	182	-	-	-
	Especialidades no Docentes					
	Asistentes Sociales y Afines	43	-	-	43	-
8 - La Matanza		336	336	-	-	-
	Educación Elemental y Especiales					
	Nivel Elemental	336	336	-	-	-
9 - Lanús		405	307	-	98	-
	Educación Elemental y Especiales					
	Educación Pre-Primaria	147	147	-	-	-
	Nivel Elemental	112	112	-	-	-
	Perfeccionamiento Docente	48	48	-	-	-
	Especialidades no Docentes					
	Asistentes Sociales y Afines	98	-	-	98	-
10 - Lomas de Zamora		776	776	-	-	-
	Educación Media					
	Humanidades y Pedagogía	152	152	-	-	-
	Ciencias Exactas, Físicas y Naturales	123	123	-	-	-
	Idiomas Extranjeros	55	55	-	-	-
	Educación Elemental y Especiales					
	Educación Pre-Primaria	101	101	-	-	-
	Nivel Elemental	154	154	-	-	-
	Educación Diferenciada	132	132	-	-	-
	Perfeccionamiento Docente	59	59	-	-	-
12 - Moreno		611	611	-	-	-
	Educación Media					
	Idiomas Extranjeros	34	34	-	-	-
	Educación Elemental y Especiales					
	Educación Pre-Primaria	103	103	-	-	-
	Nivel Elemental	167	167	-	-	-
	Perfeccionamiento Docente	307	307	-	-	-
13 - Morón		386	331	-	55	-
	Educación Media					
	Idiomas Extranjeros	21	21	-	-	-
	Otros Profesorados	29	29	-	-	-
	Educación Elemental y Especiales					
	Educación Pre-Primaria	136	136	-	-	-
	Nivel Elemental	145	145	-	-	-
	Especialidades no Docentes					
	Carreras Técnicas de Nivel Superior	55	-	-	55	-
14 - Quilmes		779	753	-	26	-
	Educación Media					
	Ciencias Exactas, Físicas y Naturales	386	386	-	-	-
	Idiomas Extranjeros	102	102	-	-	-
	Nivel Elemental	265	265	-	-	-
	Especialidades no Docentes					
	Artes de la Difusión y Comunicación	26	-	-	26	-

IV.5 - NO UNIVERSITARIA - Alumnos matriculados por partido y especialidad - Gran Buenos Aires (Conclusión)

PARTIDO	ESPECIALIDAD	TOTAL	E S P E C I A L I D A D			
			DOCENTES		NO DOCENTES	ARTISTICA
			Profeso- rados	Otras Espe- cialidades		
15 - San Fernando	Educación Elemental y Especiales	251	251	-	-	-
	Nivel Elemental	251	251	-	-	-
16 - San Isidro	Educación Media	126	63	-	63	-
	Humanidades y Pedagogía	21	21	-	-	-
	Ciencias Exactas, Físicas y Naturales	23	23	-	-	-
	Idiomas Extranjeros	7	7	-	-	-
	Educación Elemental y Especiales					
	Nivel Elemental	12	12	-	-	-
	Especialidades no Docentes					
	Auxiliares de la Medicina	30	-	-	30	-
	Asistentes Sociales y Afines	33	-	-	33	-
18 - Tres de Febrero	Educación Media	869	869	-	-	-
	Humanidades y Pedagogía	327	327	-	-	-
	Ciencias Exactas, Físicas y Naturales	192	192	-	-	-
	Educación Elemental y Especiales					
	Educación Pre-Primaria	303	303	-	-	-
	Perfeccionamiento Docente	47	47	-	-	-
19 - Vicente López	Educación Media	415	415	-	-	-
	Humanidades y Pedagogía	9	9	-	-	-
	Educación Elemental y Especiales					
	Educación Pre-Primaria	293	293	-	-	-
	Nivel Elemental	37	37	-	-	-
	Educación Diferenciada	43	43	-	-	-
	Perfeccionamiento Docente	33	33	-	-	-

IV.5 - NO UNIVERSITARIA - Alumnos matriculados por partido y especialidad - Restantes partidos de Buenos Aires

PARTIDO	ESPECIALIDAD	TOTAL	E S P E C I A L I D A D			
			DOCENTES		NO DOCENTES	ARTISTICA
			Profeso- rados	Otras Espe- cialidades		
	TOTAL	12.286	9.717	357	2.697	115
	Educación Media					
	Humanidades y Pedagogía	1.499	1.499	-	-	-
	Ciencias Exactas, Físicas y Naturales	905	905	-	-	-
	Idiomas Extranjeros	248	248	-	-	-
	Educación Física	182	182	-	-	-
	Otros Profesorados	363	363	-	-	-
	Educación Elemental y Especiales					
	Educación Pre-Primaria	1.846	1.846	-	-	-
	Nivel Elemental	2.388	2.388	-	-	-
	Educación Diferenciada	1.430	1.430	-	-	-
	Perfeccionamiento Docente	856	856	-	-	-
	Otras Especialidades Docentes	357	-	357	-	-
	Especialidades no Docentes					
	Carreras Técnicas de Nivel Superior	373	-	-	373	-
	Auxiliares de la Medicina	720	-	-	720	-
	Arte de la Difusión y Comunicación	189	-	-	189	-
	Asistentes Sociales y Afines	724	-	-	724	-
	Bibliotecarios, Archiveros y Museólogos	91	-	-	91	-
	Artística	115	-	-	-	115
1 - Adolfo Alsina	Educación Elemental y Especiales	28	28	-	-	-
	Nivel Elemental	28	28	-	-	-
3 - Ayacucho	Educación Elemental y Especiales	38	38	-	-	-
	Nivel Elemental	38	38	-	-	-
4 - Azul	Educación Media	444	370	26	-	22
	Humanidades y Pedagogía	127	127	-	-	-
	Ciencias Exactas, Físicas y Naturales	60	60	-	-	-
	Educación Elemental y Especiales					
	Educación Pre-Primaria	90	90	-	-	-
	Educación Diferenciada	85	85	-	-	-
	Perfeccionamiento Docente	8	8	-	-	-
	Otras Especialidades Docentes	26	-	26	-	-
	Artística	22	-	-	-	22

IV.5 - NO UNIVERSITARIA - Alumnos matriculados por partido y especialidad - Restantes partidos de Buenos Aires
 (Continuación)

PARTIDO	ESPECIALIDAD	TOTAL	E S P E C I A L I D A D			
			DOCENTES		NO DOCENTES	ARTISTICA
			Profeso rados	Otras Espe cialidades		
5 - Bahía Blanca	Educación Media	1.326	1.167	42	117	-
	Humanidades y Pedagogía	350	350	-	-	-
	Ciencias Exactas, Físicas y Naturales	175	175	-	-	-
	Idiomas Extranjeros	71	71	-	-	-
	Educación Elemental y Especiales					
	Educación Pre-Primaria	171	171	-	-	-
	Nivel Elemental	45	45	-	-	-
	Educación Diferenciada	238	238	-	-	-
	Perfeccionamiento Docente	117	117	-	-	-
	Otras Especialidades Docentes	42	-	42	-	-
	Especialidades no Docentes					
	Asistentes Sociales y Afines	117	-	-	117	-
6 - Balcarce	Educación Elemental y Especiales	86	86	-	-	-
	Educación Pre-Primaria	73	73	-	-	-
	Nivel Elemental	13	13	-	-	-
7 - Baradero	Educación Elemental y Especiales	48	48	-	-	-
	Nivel Elemental	48	48	-	-	-
8 - Arrecifes (ex BmÉ. Mitre)	Educación Elemental y Especiales	55	55	-	-	-
	Nivel Elemental	55	55	-	-	-
9 - Berisso	Educación Elemental y Especiales	58	58	-	-	-
	Nivel Elemental	58	58	-	-	-
10 - Bolívar	Educación Elemental y Especiales	107	92	8	7	-
	Educación Pre-Primaria	92	92	-	-	-
	Otras Especialidades Docentes	8	-	8	-	-
	Especialidades no Docentes					
	Asistentes Sociales y Afines	7	-	-	7	-
11 - Bragado	Educación Elemental y Especiales	53	53	-	-	-
	Nivel Elemental	53	53	-	-	-
12 - Brandsen	Educación Media	144	144	-	-	-
	Ciencias Exactas, Físicas y Naturales	18	18	-	-	-
	Educación Elemental y Especiales					
	Educación Pre-Primaria	57	57	-	-	-
	Educación Diferenciada	7	7	-	-	-
	Perfeccionamiento Docente	62	62	-	-	-
13 - Campana	Educación Elemental y Especiales	145	145	-	-	-
	Educación Pre-Primaria	67	67	-	-	-
	Nivel Elemental	31	31	-	-	-
	Educación Diferenciada	42	42	-	-	-
	Perfeccionamiento Docente	5	5	-	-	-
14 - Cañuelas	Educación Elemental y Especiales	40	40	-	-	-
	Nivel Elemental	40	40	-	-	-
21 - Colón	Educación Elemental y Especiales	34	34	-	-	-
	Nivel Elemental	34	34	-	-	-
23 - Coronel Suárez	Educación Elemental y Especiales	49	49	-	-	-
	Educación Pre-Primaria	10	10	-	-	-
	Nivel Elemental	21	21	-	-	-
	Educación Diferenciada	18	18	-	-	-
26 - Chacabuco	Educación Elemental y Especiales	50	50	-	-	-
	Nivel Elemental	50	50	-	-	-
27 - Chascomús	Educación Media	83	69	-	-	14
	Idiomas Extranjeros	20	20	-	-	-
	Educación Elemental y Especiales					
	Nivel Elemental	31	31	-	-	-
	Educación Diferenciada	18	18	-	-	-
	Artística	14	-	-	-	14

IV.5 - NO UNIVERSITARIA - Alumnos matriculados por partido y especialidad - Restantes partidos de Buenos Aires
(Continuación)

PARTIDO	ESPECIALIDAD	TOTAL	E S P E C I A L I D A D			
			DOCENTES		NO DOCENTES	ARTISTICA
			Profesores	Otras Especialidades		
28 - Chivilcoy		236	134	-	76	26
Educación Elemental y Especiales						
Educación Pre-Primaria		30	30	-	-	-
Nivel Elemental		104	104	-	-	-
Especialidades no Docentes						
Asistentes Sociales y Afines		76	-	-	76	-
Artística		26	-	-	-	26
29 - Dolores		420	366	-	54	-
Educación Media						
Humanidades y Pedagogía		100	100	-	-	-
Ciencias Exactas, Físicas y Naturales		28	28	-	-	-
Otros Profesorados		44	44	-	-	-
Educación Elemental y Especiales						
Educación Pre-Primaria		51	51	-	-	-
Nivel Elemental		55	55	-	-	-
Educación Diferenciada		74	74	-	-	-
Perfeccionamiento Docente		14	14	-	-	-
Especialidades no Docentes						
Asistentes Sociales y Afines		54	-	-	54	-
44 - General Pueyrredón		365	313	-	52	-
Educación Elemental y Especiales						
Educación Pre-Primaria		116	116	-	-	-
Nivel Elemental		126	126	-	-	-
Educación Diferenciada		22	22	-	-	-
Perfeccionamiento Docente		49	49	-	-	-
Especialidades no Docentes						
Asistentes Sociales y Afines		52	-	-	52	-
50 - Hipólito Yrigoyen		27	27	-	-	-
Educación Elemental y Especiales						
Nivel Elemental		27	27	-	-	-
51 - Juárez, Benito		51	51	-	-	-
Educación Elemental y Especiales						
Nivel Elemental		51	51	-	-	-
52 - Junín		495	408	-	87	-
Educación Media						
Humanidades y Pedagogía		92	92	-	-	-
Ciencias Exactas, Físicas y Naturales		56	56	-	-	-
Otros Profesorados		76	76	-	-	-
Educación Elemental y Especiales						
Nivel Elemental		127	127	-	-	-
Educación Diferenciada		41	41	-	-	-
Perfeccionamiento Docente		16	16	-	-	-
Especialidades no Docentes						
Asistentes Sociales y Afines		87	-	-	87	-
53 - La Plata		3.141	1.769	59	1.287	26
Educación Media						
Humanidades y Pedagogía		285	285	-	-	-
Ciencias Exactas, Físicas y Naturales		133	133	-	-	-
Idiomas Extranjeros		30	30	-	-	-
Otros Profesorados		203	203	-	-	-
Educación Elemental y Especiales						
Educación Pre-Primaria		232	232	-	-	-
Nivel Elemental		416	416	-	-	-
Educación Diferenciada		363	363	-	-	-
Perfeccionamiento Docente		107	107	-	-	-
Otras Especialidades Docentes		59	-	59	-	-
Especialidades no Docentes						
Carreras Técnicas de Nivel Superior		122	-	-	122	-
Auxiliares de la Medicina		720	-	-	720	-
Asistentes Sociales y Afines		165	-	-	165	-
Arte de la Difusión y Comunicación		189	-	-	189	-
Bibliotecarios, Archiveros y Museólogos		91	-	-	91	-
Artística		26	-	-	-	26
55 - Las Flores		71	71	-	-	-
Educación Elemental y Especiales						
Nivel Elemental		71	71	-	-	-
57 - Lincoln		508	487	21	-	-
Educación Media						
Humanidades y Pedagogía		62	62	-	-	-
Ciencias Exactas, Físicas y Naturales		74	74	-	-	-
Idiomas Extranjeros		29	29	-	-	-
Educación Física		24	24	-	-	-
Otros Profesorados		40	40	-	-	-
Educación Elemental y Especiales						
Educación Pre-Primaria		73	73	-	-	-
Nivel Elemental		43	43	-	-	-
Educación Diferenciada		85	85	-	-	-
Perfeccionamiento Docente		57	57	-	-	-
Otras Especialidades Docentes		21	-	21	-	-
58 - Lobería		30	30	-	-	-
Educación Elemental y Especiales						
Nivel Elemental		30	30	-	-	-

IV.5 - NO UNIVERSITARIA - Alumnos matriculados por partido y especialidad - Restantes partidos de Buenos Aires
(Continuación)

PARTIDO	ESPECIALIDAD	TOTAL	E S P E C I A L I D A D			
			DOCENTES		NO DOCENTES	ARTISTICA
			Profesores	Otras Especialidades		
59 - Lobos		91	36	-	55	-
Educación Elemental y Especiales						
Educación Pre-Primaria		29	29	-	-	-
Nivel Elemental		7	7	-	-	-
Especialidades no Docentes						
Carreras Técnicas de Nivel Superior		28	-	-	28	-
Asistentes Sociales y Afines		27	-	-	27	-
60 - Luján		152	152	-	-	-
Educación Elemental y Especiales						
Educación Pre-Primaria		53	53	-	-	-
Nivel Elemental		99	99	-	-	-
61 - Magdalena		27	-	-	-	27
Artística		27	-	-	-	27
62 - Maipú		25	25	-	-	-
Educación Elemental y Especiales						
Nivel Elemental		25	25	-	-	-
65 - Mercedes		631	591	40	-	-
Educación Media						
Humanidades y Pedagogía		156	156	-	-	-
Ciencias Exactas, Físicas y Naturales		86	86	-	-	-
Idiomas Extranjeros		32	32	-	-	-
Educación Elemental y Especiales						
Educación Pre-Primaria		38	38	-	-	-
Nivel Elemental		67	67	-	-	-
Educación Diferenciada		146	146	-	-	-
Perfeccionamiento Docente		66	66	-	-	-
Otras Especialidades Docentes		40	-	40	-	-
68 - Necochea		180	151	-	38	-
Educación Elemental y Especiales						
Educación Pre-Primaria		117	117	-	-	-
Nivel Elemental		25	25	-	-	-
Educación Diferenciada		9	9	-	-	-
Especialidades no Docentes						
Carreras Técnicas de Nivel Superior		16	-	-	16	-
Asistentes Sociales y Afines		22	-	-	22	-
69 - Nueve de Julio		229	197	32	-	-
Educación Elemental y Especiales						
Educación Pre-Primaria		66	66	-	-	-
Nivel Elemental		102	102	-	-	-
Educación Diferenciada		29	29	-	-	-
Otras Especialidades Docentes		32	-	32	-	-
70 - Olavarría		332	318	14	-	-
Educación Media						
Educación Física		158	158	-	-	-
Educación Elemental y Especiales						
Educación Pre-Primaria		65	65	-	-	-
Nivel Elemental		60	60	-	-	-
Educación Diferenciada		23	23	-	-	-
Perfeccionamiento Docente		12	12	-	-	-
Otras Especialidades Docentes		14	-	14	-	-
72 - Pehuajó		289	24	-	41	-
Educación Media						
Humanidades y Pedagogía		43	43	-	-	-
Ciencias Exactas, Físicas y Naturales		34	34	-	-	-
Educación Elemental y Especiales						
Educación Pre-Primaria		53	53	-	-	-
Nivel Elemental		33	33	-	-	-
Perfeccionamiento Docente		85	85	-	-	-
Especialidades no Docentes						
Asistentes Sociales y Afines		41	-	-	41	-
74 - Pergamino		424	373	27	24	-
Educación Media						
Humanidades y Pedagogía		51	51	-	-	-
Ciencias Exactas, Físicas y Naturales		52	52	-	-	-
Educación Elemental y Especiales						
Educación Pre-Primaria		66	66	-	-	-
Nivel Elemental		22	22	-	-	-
Educación Diferenciada		95	95	-	-	-
Perfeccionamiento Docente		87	87	-	-	-
Otras Especialidades Docentes		27	-	27	-	-
Especialidades no Docentes						
Asistentes Sociales y Afines		24	-	-	24	-
76 - Pilar		66	66	-	-	-
Educación Media						
Humanidades y Pedagogía		66	66	-	-	-
77 - Puán		60	47	13	-	-
Educación Elemental y Especiales						
Pre-Primaria		47	47	-	-	-
Otras Especialidades Docentes		13	-	13	-	-

IV.5 - NO UNIVERSITARIA - Alumnos matriculados por partido y especialidad - Restantes partidos de Buenos Aires
(Conclusión)

PARTIDO	ESPECIALIDAD	TOTAL	E S P E C I A L I D A D			
			DOCENTES		NO DOCENTES	ARTISTICA
			Profeso rados	Otras Espe cialidades		
81 - Rojas	Educación Elemental y Especiales	26	26	-	-	-
	Nivel Elemental	26	26	-	-	-
83 - Saavedra	Educación Elemental y Especiales	33	33	-	-	-
	Nivel Elemental	33	33	-	-	-
84 - Saladillo	Educación Elemental y Especiales	194	136	58	-	-
	Educación Pre-Primaria	59	59	-	-	-
	Educación Diferenciada	77	77	-	-	-
	Otras Especialidades Docentes	58	-	58	-	-
85 - Salto	Educación Elemental y Especiales	43	43	-	-	-
	Nivel Elemental	43	43	-	-	-
90 - San Nicolás	Educación Media	420	171	-	249	-
	Humanidades y Pedagogía	55	55	-	-	-
	Ciencias Exactas, Físicas y Naturales	48	48	-	-	-
	Idiomas Extranjeros	20	20	-	-	-
	Educación Elemental y Especiales					
	Educación Pre-Primaria	48	48	-	-	-
	Especialidades no Docentes					
	Carreras Técnicas de Nivel Superior	197	-	-	197	-
	Asistentes Sociales y Afines	52	-	-	52	-
91 - San Pedro	Educación Elemental y Especiales	36	36	-	-	-
	Nivel Elemental	36	36	-	-	-
92 - San Vicente	Educación Elemental y Especiales	42	42	-	-	-
	Nivel Elemental	42	42	-	-	-
94 - Tandil	Educación Media	261	251	-	10	-
	Humanidades y Pedagogía	30	30	-	-	-
	Ciencias Exactas, Físicas y Naturales	30	30	-	-	-
	Idiomas Extranjeros	46	46	-	-	-
	Educación Elemental y Especiales					
	Nivel Elemental	41	41	-	-	-
	Perfeccionamiento Docente	104	104	-	-	-
	Especialidades no Docentes					
	Carreras Técnicas de Nivel Superior	10	-	-	10	-
98 - Trenque Lauquen	Educación Media	164	164	-	-	-
	Humanidades y Pedagogía	11	11	-	-	-
	Ciencias Exactas, Físicas y Naturales	12	12	-	-	-
	Educación Elemental y Especiales					
	Educación Pre-Primaria	94	94	-	-	-
	Nivel Elemental	30	30	-	-	-
	Educación Diferenciada	17	17	-	-	-
99 - Tres Arroyos	Educación Media	155	138	17	-	-
	Humanidades y Pedagogía	5	5	-	-	-
	Ciencias Exactas, Físicas y Naturales	10	10	-	-	-
	Educación Elemental y Especiales					
	Educación Pre-Primaria	49	49	-	-	-
	Nivel Elemental	33	33	-	-	-
	Educación Diferenciada	41	41	-	-	-
	Otras Especialidades Docentes	17	-	17	-	-
100 - Veinticinco de Mayo	Educación Media	230	230	-	-	-
	Humanidades y Pedagogía	66	66	-	-	-
	Ciencias Exactas, Físicas y Naturales	89	89	-	-	-
	Educación Elemental y Especiales					
	Nivel Elemental	34	34	-	-	-
	Perfeccionamiento Docente	41	41	-	-	-
102 - Zárate	Educación Elemental y Especiales	35	35	-	-	-
	Nivel Elemental	35	35	-	-	-

V.1 - Establecimientos, Alumnos y Docentes por dependencia, organismo y tipo de establecimiento

DEPENDENCIA, ORGANISMO Y TIPO	Establecimientos	ALUMNOS		DOCENTES	
		TOTAL	Varones	TOTAL	Varones
EDUCACION PARASISTEMATICA	946	84.693	30.814	3.150	792
NACIONAL	28	1.233	443	109	31
Dirección Nacional de Educación Agrícola					
Centros de Educación Agrícola	2	73	24	4	2
Dirección Nacional de Educación del Adulto					
Escuelas para Adultos (CMP)	1	7	7	1	1
Centros Educativos de Capacitación Laboral (CMP)	25	1.153	412	104	28
PROVINCIAL	24	2.842	865	155	37
Dirección de Enseñanza Diferenciada					
Escuelas para Adultos (CMP)	4	219	148	50	18
Gabinete de Educación de Adultos					
Escuelas para Adolescentes y Adultos (CMP)	7	1.911	686	77	19
Dirección de Enseñanza Agraria					
Centros de Educación Permanente	13	712	31	28	-
MUNICIPAL	21	4.825	1.534	229	84
Dirección de Educación					
Escuelas para Adultos (CMP)	21	4.825	1.534	229	84
PRIVADA	873	75.793	27.972	2.657	640
Establecimientos Autónomos					
Universidades Populares Argentinas (CMP)	21	4.881	1.329	259	54
Superintendencia Nac. de la Enseñanza Privada					
Escuelas para Adultos (CMP)	1	20	-	4	-
Academias Particulares Libres	851	70.892	26.643	2.394	586
GRAN BUENOS AIRES	262	39.996	16.615	1.345	437
NACIONAL	15	834	319	59	18
Dirección Nac. de Educación del Adulto					
Escuelas para Adultos (CMP)	1	7	7	1	1
Centros Educ. de Capacitación Laboral (CMP)	14	827	312	58	17
PROVINCIAL	3	1.062	356	23	6
Dirección de Enseñanza Diferenciada					
Escuelas para Adultos (CMP)	1	51	42	7	6
Gabinete de Educación de Adultos					
Escuelas para Adolescentes y Adultos (CMP)	1	796	314	9	-
Dirección de Enseñanza Agraria					
Centros de Educación Permanente	1	215	-	7	-
MUNICIPAL	10	2.493	950	146	61
Dirección de Educación					
Escuelas para Adultos (CMP)	10	2.493	950	146	61
PRIVADA	234	35.607	14.990	1.117	352
Establecimientos Autónomos					
Universidades Populares Argentinas (CMP)	7	1.939	754	107	29
Superintendencia Nac. de la Enseñanza Privada					
Escuelas para Adultos (CMP)	1	20	-	4	-
Academias Particulares Libres	226	33.648	14.236	1.006	323
RESTANTES PARTIDOS DE BUENOS AIRES	684	44.697	14.199	1.805	355
NACIONAL	13	399	124	50	13
Dirección Nacional de Educación Agrícola					
Centros de Educación Agrícola	2	73	24	4	2
Dirección Nac. de Educación del Adulto					
Centros Educ. de Capacitación Laboral (CMP)	11	326	100	46	11
PROVINCIAL	21	1.780	509	132	31
Dirección de Enseñanza Diferenciada					
Escuelas para Adultos (CMP)	3	168	106	43	12
Gabinete de Educación de Adultos					
Escuelas para Adolescentes y Adultos (CMP)	6	1.115	372	68	19
Dirección de Enseñanza Agraria					
Centros de Educación Permanente	12	497	31	21	-
MUNICIPAL	11	2.332	584	83	23
Dirección de Educación					
Escuelas para Adultos (CMP)	11	2.332	584	83	23
PRIVADA	639	40.186	12.982	1.540	288
Establecimientos Autónomos					
Universidades Populares Argentinas (CMP)	14	2.942	575	152	25
Superintendencia Nac. de la Enseñanza Privada					
Academias Particulares Libres	625	37.244	12.407	1.388	263

(CMP) - Cursos de Materias Prácticas

V.2 - Alumnos por dependencia, organismo, tipo de establecimiento y especialidad

DEPENDENCIA, ORGANISMO Y TIPO	E S P E C I A L I D A D				
	TOTAL	Mat.deBachillerato	Idiom.Extranjeros	Comercial	Tecnica
EDUCACION PARASISTEMATICA	84.693	1.532	21.238	24.495	16.585
N A C I O N A L	1.233	-	-	157	988
Dirección Nacional de Educación Agrícola					
Centros de Educación Agrícola	73	-	-	-	43
Dirección Nacional de Educación del Adulto					
Escuelas para Adultos (CMP)	7	-	-	-	7
Centros Educativos de Capacitación Laboral (CMP)	1.153	-	-	157	938
P R O V I N C I A L	2.842	-	-	-	586
Dirección de Enseñanza Diferenciada					
Escuelas para Adultos (CMP)	219	-	-	-	206
Gabinete de Educación de Adultos					
Escuelas para Adolescentes y Adultos (CMP)	1.911	-	-	-	-
Dirección de Enseñanza Agraria					
Centros de Educación Permanente	712	-	-	-	380
M U N I C I P A L	4.825	-	290	852	1.523
Dirección de Educación					
Escuelas para Adultos (CMP)	4.825	-	290	852	1.523
P R I V A D A	75.793	1.532	20.948	23.486	13.488
Establecimientos Autónomos					
Universidades Populares Argentinas (CMP)	4.881	-	346	1.629	1.953
Superintendencia Nac.de la Enseñanza Privada					
Escuelas para Adultos (CMP)	20	-	-	20	-
Academias Particulares Libres	70.892	1.532	20.602	21.837	11.535
G R A N B U E N O S A I R E S	39.996	1.402	8.305	11.965	11.370
N A C I O N A L	834	-	-	68	762
Dirección Nac. de Educación del Adulto					
Escuelas para Adultos (CMP)	7	-	-	-	7
Centros Educ.de Capacitación Laboral (CMP)	827	-	-	68	755
P R O V I N C I A L	1.062	-	-	-	43
Dirección de Enseñanza Diferenciada					
Escuelas para Adultos (CMP)	51	-	-	-	43
Gabinete de Educación de Adultos					
Escuelas para Adolescentes y Adultos (CMP)	796	-	-	-	-
Dirección de Enseñanza Agraria					
Centros de Educación Permanente	215	-	-	-	-
M U N I C I P A L	2.493	-	99	331	748
Dirección de Educación					
Escuelas para Adultos (CMP)	2.493	-	99	331	748
P R I V A D A	35.607	1.402	8.206	11.566	9.817
Establecimientos Autónomos					
Universidades Populares Argentinas (CMP) ..	1.939	-	134	733	733
Superintendencia Nac. de la Enseñanza Privada					
Escuelas para Adultos (CMP)	20	-	-	20	-
Academias Particulares Libres	33.648	1.402	8.072	10.813	9.084
R E S T A N T E S P A R T I D O S D E B U E N O S A I R E S	44.697	130	12.933	12.530	5.215
N A C I O N A L	399	-	-	89	226
Dirección Nacional de Educación Agrícola					
Centros de Educación Agrícola	73	-	-	-	43
Dirección Nac. de Educación del Adulto					
Centros Educ.de Capacitación Laboral (CMP)	326	-	-	89	183
P R O V I N C I A L	1.780	-	-	-	543
Dirección de Enseñanza Diferenciada					
Escuelas para Adultos (CMP)	168	-	-	-	163
Gabinete de Educación de Adultos					
Escuelas para Adolescentes y Adultos (CMP)	1.115	-	-	-	-
Dirección de Enseñanza Agraria					
Centros de Educación Permanente	497	-	-	-	380
M U N I C I P A L	2.332	-	191	521	775
Dirección de Educación					
Escuelas para Adultos (CMP)	2.332	-	191	521	775
P R I V A D A	40.186	130	12.742	11.920	3.671
Establecimientos Autónomos					
Universidades Populares Argentinas (CMP) ..	2.942	-	212	896	1.220
Superintendencia Nac.de la Enseñanza Privada					
Academias Particulares Libres	37.244	130	12.530	11.024	2.451

V.2 - Alumnos por dependencia, organismo, tipo de establecimiento y especialidad (Conclusión)

DEPENDENCIA, ORGANISMO Y TIPO	E S P E C I A L I D A D				
	Agropecuaria	Artística	Asistencial	Soc.Cs. Hum. y Cs.de la Inf.	Otras
EDUCACION PARASISTEMATICA	342	16.188	45	760	3.508
NACIONAL	30	54	4	-	-
Dirección Nacional de Educación Agrícola					
Centros de Educación Agrícola	30	-	-	-	-
Dirección Nacional de Educación del Adulto					
Escuelas para Adultos (CMP)	-	-	-	-	-
Centros Educativos de Capacitación Laboral (CMP) ...	-	54	4	-	-
PROVINCIAL	277	1.979	-	-	-
Dirección de Enseñanza Diferenciada					
Escuelas para Adultos (CMP)	-	13	-	-	-
Gabinete de Educación de Adultos					
Escuelas para Adolescentes y Adultos (CMP)	-	1.911	-	-	-
Dirección de Enseñanza Agraria					
Centros de Educación Permanente	277	55	-	-	-
MUNICIPAL	35	2.109	-	-	16
Dirección de Educación					
Escuelas para Adultos (CMP)	35	2.109	-	-	16
PRIVADA	-	12.046	41	760	3.492
Establecimientos Autónomos					
Universidades Populares Argentinas (CMP)	-	750	24	-	179
Superintendencia Nac.de la Enseñanza Privada					
Escuelas para Adultos (CMP)	-	-	-	-	-
Academias Particulares Libres	-	11.296	17	760	3.313
GRAN BUENOS AIRES	215	4.750	16	739	1.234
NACIONAL	-	-	4	-	-
Dirección Nac. de Educación del Adulto					
Escuelas para Adultos (CMP)	-	-	-	-	-
Centros Educ.de Capacitación Laboral (CMP)	-	-	4	-	-
PROVINCIAL	215	804	-	-	-
Dirección de Enseñanza Diferenciada					
Escuelas para Adultos (CMP)	-	8	-	-	-
Gabinete de Educación de Adultos					
Escuelas para Adolescentes y Adultos (CMP)	-	796	-	-	-
Dirección de Enseñanza Agraria					
Centros de Educación Permanente	215	-	-	-	-
MUNICIPAL	-	1.315	-	-	-
Dirección de Educación					
Escuelas para Adultos (CMP)	-	1.315	-	-	-
PRIVADA	-	2.631	12	739	1.234
Establecimientos Autónomos					
Universidades Populares Argentinas (CMP) ..	-	220	-	-	119
Superintendencia Nac.de la Enseñanza Privada					
Escuelas para Adultos (CMP)	-	-	-	-	-
Academias Particulares Libres	-	2.411	12	739	1.115
RESTANTES PARTIDOS DE BUENOS AIRES	127	11.438	29	21	2.274
NACIONAL	30	54	-	-	-
Dirección Nacional de Educación Agrícola					
Centros de Educación Agrícola	30	-	-	-	-
Dirección Nac. de Educación del Adulto					
Centros Educ.de Capacitación Laboral (CMP)	-	54	-	-	-
PROVINCIAL	62	1.175	-	-	-
Dirección de Enseñanza Diferenciada					
Escuelas para Adultos (CMP)	-	5	-	-	-
Gabinete de Educación de Adultos					
Escuelas para Adolescentes y Adultos (CMP)	-	1.115	-	-	-
Dirección de Enseñanza Agraria					
Centros de Educación Permanente	62	55	-	-	-
MUNICIPAL	35	794	-	-	16
Dirección de Educación					
Escuelas para Adultos (CMP)	35	794	-	-	16
PRIVADA	-	9.415	29	21	2.258
Establecimientos Autónomos					
Universidades Populares Argentinas (CMP) ..	-	530	24	-	60
Superintendencia Nac.de la Enseñanza Privada					
Academias Particularres Libres	-	8.885	5	21	2.198

(CMP) - Cursos de Materias Prácticas

V.3 - Establecimientos, Alumnos y Docentes por partido y dependencia - Gran Buenos Aires

PARTIDO	ESTABLECIMIENTOS			ALUMNOS			DOCENTES		
	TOTAL	Oficial	Privada	TOTAL	Oficial	Privada	TOTAL	Oficial	Privada
TOTAL	262	28	234	39.996	4.389	35.607	1.345	228	1.117
1 - Almirante Brown	8	-	8	770	-	770	26	-	26
2 - Avellaneda	35	8	27	4.563	1.245	3.318	202	96	106
3 - Berazategui	8	1	7	492	134	358	25	6	19
4 - Esteban Echeverría	8	-	8	379	-	379	61	-	61
5 - Florencio Varela	5	-	5	737	-	737	36	-	36
6 - General San Martín	28	2	26	1.326	88	1.238	84	5	79
7 - General Sarmiento	15	-	15	2.278	-	2.278	81	-	81
8 - La Matanza	19	4	15	3.808	1.017	2.791	86	21	65
9 - Lanús	17	-	17	4.784	-	4.784	125	-	125
10 - Lomas de Zamora	7	-	7	1.942	-	1.942	47	-	47
11 - Merlo	5	-	5	994	-	994	28	-	28
12 - Moreno	3	1	2	279	215	64	9	7	2
13 - Morón	28	5	23	3.627	1.409	2.218	159	65	94
14 - Quilmes	13	1	12	3.909	7	3.902	58	1	57
15 - San Fernando	12	1	11	534	65	469	27	6	21
16 - San Isidro	20	2	18	4.407	79	4.328	120	10	110
17 - Tigre	6	3	3	316	130	186	26	11	15
18 - Tres de Febrero	11	-	11	925	-	925	38	-	38
19 - Vicente López	14	-	14	3.926	-	3.926	107	-	107

V.3 - Establecimientos, Alumnos y Docentes por partido y dependencia - Restantes partidos de Buenos Aires

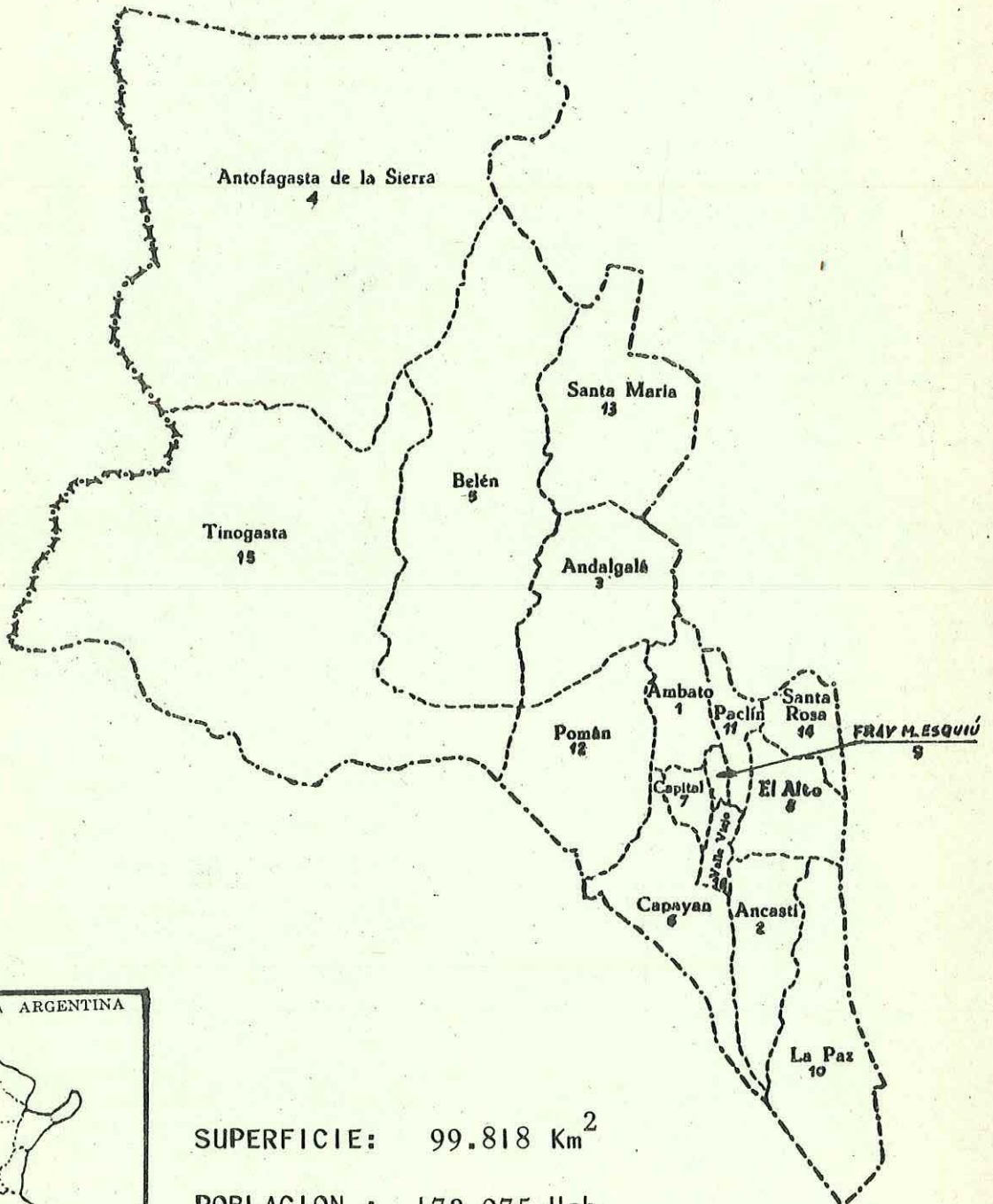
PARTIDO	ESTABLECIMIENTOS			ALUMNOS			DOCENTES		
	TOTAL	Oficial	Privada	TOTAL	Oficial	Privada	TOTAL	Oficial	Privada
TOTAL	648	45	639	44.697	4.511	40.186	1.805	265	1.540
1 - Adolfo Alsina	6	-	6	132	-	132	8	-	8
3 - Ayacucho	10	-	10	301	-	301	20	-	20
4 - Azul	12	1	11	448	32	416	21	1	20
5 - Bahía Blanca	25	1	24	4.707	191	4.516	119	9	110
6 - Balcarce	7	-	7	175	-	175	13	-	13
7 - Baradero	8	-	8	248	-	248	12	-	12
8 - Arrecifes(ex Bmé.Mitre)	8	-	8	527	-	527	27	-	27
9 - Berisso	8	6	2	544	216	328	44	36	8
10 - Bolívar	9	-	9	1.622	-	1.622	35	-	35

V.3 - Establecimientos, Alumnos y Docentes por partido y dependencia - Restantes partidos de Buenos Aires

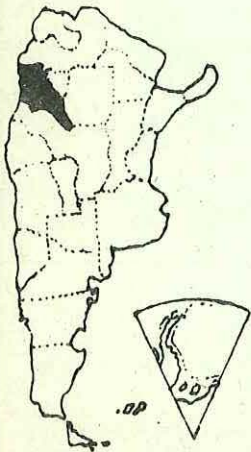
(Conclusión)

PARTIDO	ESTABLECIMIENTOS			ALUMNOS			DOCENTES		
	TOTAL	Oficial	Privada	TOTAL	Oficial	Privada	TOTAL	Oficial	Privada
11 - Bragado	8	--	8	305	--	305	9	--	9
12 - Brandsen	4	--	4	115	--	115	7	--	7
13 - Campana	8	--	8	473	--	473	16	--	16
14 - Cañuelas	4	--	4	264	--	264	9	--	9
16 - Carlos Casares	9	--	9	477	--	477	24	--	24
17 - Carlos Tejedor	16	--	16	218	--	218	20	--	20
18 - Carmen de Areco	1	--	1	5	--	5	2	--	2
19 - Daireaux (ex Caseros)...	3	--	3	62	--	62	6	--	6
21 - Colón	13	--	13	507	--	507	20	--	20
22 - Cnel.de Marina L.Rosales	8	--	8	774	--	774	19	--	19
23 - Coronel Dorrego	7	--	7	140	--	140	8	--	8
24 - Coronel Pringles	7	--	7	217	--	217	13	--	13
25 - Coronel Suárez	5	--	5	160	--	160	6	--	6
26 - Chacabuco	5	--	5	132	--	132	6	--	6
27 - Chascomús	4	1	3	278	87	191	16	1	15
28 - Chivilcoy	9	2	7	329	77	252	25	11	14
29 - Dolores	3	--	3	70	--	70	3	--	3
30 - Ensenada	3	--	3	218	--	218	6	--	6
31 - Escobar	4	--	4	525	--	525	26	--	26
32 - Exaltación de la Cruz ..	3	--	3	94	--	94	3	--	3
33 - General Alvarado	5	--	5	103	--	103	5	--	5
34 - General Alvear	1	--	1	21	--	21	2	--	2
35 - General Arenales	12	--	12	252	--	252	13	--	13
36 - General Belgrano	7	--	7	121	--	121	8	--	8
37 - General Guido	1	--	1	68	--	68	6	--	6
38 - General Lamadrid	3	1	2	65	28	37	6	4	2
40 - General Lavalle	1	--	1	18	--	18	1	--	1
41 - General Madariaga	1	1	--	137	137	--	7	7	--
43 - General Pinto	6	1	5	91	13	78	6	1	5
44 - General Pueyrredón	35	5	30	5.925	1.252	4.673	192	54	138
45 - General Rodríguez	10	4	6	401	70	331	12	4	8
46 - General Viamonte	3	--	3	122	--	122	4	--	4
47 - General Villegas	8	2	6	111	51	60	11	4	7
48 - González Chaves	11	1	10	331	80	251	16	2	14
50 - Hipólito Yrigoyen	3	--	3	34	--	34	4	--	4
51 - Juárez, Benito	12	--	12	408	--	408	15	--	15
52 - Junín	11	--	11	620	--	620	17	--	17
53 - La Plata	30	2	28	4.572	402	4.170	212	45	167
54 - Laprida	3	--	3	62	--	62	4	--	4
55 - Las Flores	4	1	3	84	35	49	4	1	3
56 - Leandro N. Alem	6	--	6	119	--	119	6	--	6
57 - Lincoln	9	1	8	388	40	348	12	2	10
58 - Lobería	6	--	6	208	--	208	8	--	8
59 - Lobos	6	--	6	525	--	525	32	--	32
60 - Luján	9	--	9	272	--	272	15	--	15
61 - Magdalena	7	--	7	421	--	421	17	--	17
62 - Maipú	7	--	7	612	--	612	30	--	30
63 - Marcos Paz	4	--	4	129	--	129	4	--	4
65 - Mercedes	8	--	8	402	--	402	16	--	16
66 - Monte	3	1	2	51	21	30	4	1	3
67 - Navarro	1	--	1	35	--	35	1	--	1
68 - Necochea	21	--	21	2.863	--	2.863	79	--	79
69 - Nueve de Julio	27	1	26	786	74	712	39	2	37
70 - Olavarría	20	2	18	835	73	762	45	10	35
71 - Patagones	2	--	2	10	--	10	2	--	2
72 - Pehuajó	15	1	14	1.175	749	426	40	19	21
73 - Pellegrini	3	--	3	295	--	295	7	--	7
74 - Pergamino	8	2	6	1.159	113	1.046	57	15	42
77 - Puán	1	--	1	20	--	20	1	--	1
78 - Ramallo	3	--	3	103	--	103	4	--	4
79 - Rauch	3	--	3	66	--	66	3	--	3
80 - Rivadavia	7	--	7	296	--	296	27	--	27
81 - Rojas	5	--	5	248	--	248	8	--	8
82 - Roque Pérez	1	--	1	62	--	62	3	--	3
83 - Saavedra	11	1	10	296	60	236	16	3	13
84 - Saladillo	2	--	2	58	--	58	2	--	2
85 - Salto	14	1	13	222	40	182	20	3	17
86 - Salliqueló	1	--	1	25	--	25	1	--	1
87 - San Andrés de Giles	3	--	3	31	--	31	3	--	3
88 - San Antonio de Areco ...	7	1	6	457	156	301	12	3	9
89 - San Cayetano	7	--	7	125	--	125	8	--	8
90 - San Nicolás	10	--	10	1.143	--	1.143	43	--	43
91 - San Pedro	5	--	5	236	--	236	8	--	8
92 - San Vicente	1	--	1	49	--	49	1	--	1
93 - Suipacha	3	--	3	38	--	38	3	--	3
94 - Tandil	19	--	19	776	--	776	26	--	26
95 - Tapalqué	1	--	1	26	--	26	1	--	1
97 - Tornquist	3	2	1	184	91	93	8	4	4
98 - Trenque Lauquen	3	3	--	423	423	--	23	23	--
99 - Tres Arroyos	13	--	13	518	--	518	20	--	20
100 - Veinticinco de Mayo	4	--	4	150	--	150	7	--	7
102 - Zárate	11	--	11	1.247	--	1.247	55	--	55

PROVINCIA de CATAMARCA



REPUBLICA ARGENTINA



SUPERFICIE: 99.818 Km²

POBLACION : 172.075 Hab.

CATAMARCA

75

I - EDUCACION PRE-PRIMARIA

I.1 - Jardines de Infantes, Secciones, Alumnos y Docentes por dependencia, organismo y tipo de jardín

DEPENDENCIA, ORGANISMO Y TIPO	Jardines de Infantes	Secciones	ALUMNOS		DOCENTES	
			TOTAL	Varones	TOTAL	Varones
EDUCACION PRE-PRIMARIA	69	96	2.390	1.160	105	-
NACIONAL	43	64	1.625	786	66	-
Dirección Nacional de Educación Media y Superior						
Jardines anexos a Escuelas Normales	4	13	337	135	17	-
Consejo Nacional de Educación						
Jardines anexos a Escuelas Primarias	38	48	1.199	573	46	-
Universidad Nacional de Catamarca						
Jardines anexos a Escuelas Normales	1	3	89	78	3	-
PROVINCIAL	24	30	731	355	36	-
Consejo General de Educación						
Jardines anexos a Escuelas Primarias	24	30	731	355	36	-
PRIVADA	2	2	34	19	3	-
Consejo General de Educación						
Jardines anexos a Escuelas Primarias	2	2	34	19	3	-

I.2 - Jardines de Infantes, Alumnos y Docentes por departamento y dependencia

DEPARTAMENTO	JARDINES DE INFANTES			ALUMNOS			DOCENTES		
	TOTAL	Oficial	Privada	TOTAL	Oficial	Privada	TOTAL	Oficial	Privada
TOTAL	69	67	2	2.390	2.356	34	105	102	3
1 - Ambato	2	2	-	40	40	-	2	2	-
3 - Andalgalá	5	5	-	161	161	-	8	8	-
5 - Belén	5	4	1	127	116	11	8	6	2
6 - Capayán	3	3	-	83	83	-	4	4	-
7 - Capital	23	23	-	1.107	1.107	-	46	46	-
9 - Fray Mamerto Esquiú	3	3	-	99	99	-	3	3	-
10 - La Paz	2	2	-	59	59	-	2	2	-
11 - Paclín	1	1	-	26	26	-	1	1	-
12 - Pomán	2	2	-	58	58	-	2	2	-
13 - Santa María	5	5	-	162	162	-	8	8	-
14 - Santa Rosa	2	2	-	48	48	-	2	2	-
15 - Tinogasta	9	8	1	191	168	23	10	9	1
16 - Valle Viejo	7	7	-	229	229	-	9	9	-

II - EDUCACION PRIMARIA

II.1 - Escuelas, Secciones de Grado, Alumnos y Docentes por tipo de escuela, dependencia y organismo

TIPO, DEPENDENCIA Y ORGANISMO	AREA	Escuelas	Secciones de Grado	ALUMNOS		DOCENTES	
				TOTAL	Varones	TOTAL	Varones
EDUCACION PRIMARIA		595	3.385	44.146	22.631	2.731	448
EDAD ESCOLAR		453	3.217	40.053	20.059	2.560	397
EDAD POST-ESCOLAR		142	168	4.093	2.572	171	51
<u>Escuelas para Adultos de nivel primario</u>		10	30	493	355	33	17
<u>Centros Educativos de nivel primario</u>		132	138	3.600	2.217	138	34
<hr/>							
EDAD ESCOLAR	Total	453	3.217	40.053	20.059	2.560	397
	Urbana ...	74	857	20.859	10.002	1.437	156
	Rural	379	2.360	19.194	10.057	1.123	241
<u>Escuelas de Jornada Simple</u>	Urbana ...	59	726	17.357	8.119	1.126	109
	Rural	363	2.239	17.487	9.197	1.015	223
NACIONAL - Consejo Nacional de Educación		281	2.018	23.016	12.086	1.363	222
PROVINCIAL - Consejo General de Educación		137	916	11.027	5.111	739	110
PRIVADA - Consejo General de Educación		4	31	801	119	39	-
<u>Escuelas de Jornada Completa</u>	Urbana ...	6	49	1.031	618	113	23
	Rural	13	96	1.335	695	82	15
NACIONAL - Consejo Nacional de Educación		16	122	1.834	987	132	27
PROVINCIAL - Consejo General de Educación		3	23	532	326	63	11
<u>Departamentos de Aplicación</u>	Urbana ...	5	58	1.786	891	112	15
	Rural	1	14	345	156	22	3
NACIONAL - Dirección Nac.de Educación Media y Superior ...		5	58	1.739	655	111	15
- Universidad Nacional de Catamarca		1	14	392	392	23	3
<u>Escuelas Hogares</u>	Urbana ...	2	24	579	317	64	9
NACIONAL - Consejo Nacional de Educación		2	24	579	317	64	9
<u>Escuelas Albergue</u>	Rural	2	11	27	9	4	-
NACIONAL - Consejo Nacional de Educación		2	11	27	9	4	-
<u>Escuelas Diferenciales</u>	Urbana ...	2	-	106	57	22	-
NACIONAL - Dirección de Enseñanza Diferenciada		1	-	100	54	21	-
PROVINCIAL - Consejo General de Educación		1	-	6	3	1	-
<hr/>							
EDAD POST-ESCOLAR	Total	142	168	4.093	2.572	171	51
	Urbana ...	59	83	1.987	1.263	88	29
	Rural	83	85	2.106	1.309	83	22
<u>Escuelas para Adultos de nivel primario</u>		10	30	493	355	33	17
<u>Escuelas para Adultos</u>	Urbana ...	6	19	299	204	22	9
	Rural	1	3	14	11	1	1
NACIONAL - Dirección Nacional de Educación del Adulto ...		3	11	208	131	16	3
PROVINCIAL - Consejo General de Educación		4	11	105	84	7	7
<u>Escuelas Diferenciales para Adultos</u>	Urbana ...	1	-	40	-	3	-
PROVINCIAL - Consejo General de Educación		1	-	40	-	3	-
<u>Escuelas anexas a las Fuerzas Armadas</u>	Urbana ...	1	6	97	97	6	6
NACIONAL - Dirección Nacional de Educación del Adulto ...		1	6	97	97	6	6
<u>Escuelas anexas a Unidades Penitenciarias</u>	Urbana ...	1	2	43	43	1	1
PROVINCIAL - Consejo General de Educación		1	2	43	43	1	1
<u>Centros Educativos de nivel primario</u>		132	138	3.600	2.217	138	34
<u>Centros Educativos</u>	Urbana ...	47	47	1.269	769	47	9
	Rural	71	71	1.850	1.169	71	16
NACIONAL - Dirección Nacional de Educación del Adulto ...		118	118	3.119	1.938	118	25
<u>Centros Educativos Comunitarios</u>	Urbana ...	3	9	239	150	9	4
	Rural	8	8	163	77	8	2
NACIONAL - Dirección Nacional de Educación del Adulto ...		11	17	402	227	17	6
<u>Centros Educativos para Aborígenes</u>	Rural	3	3	79	52	3	3
NACIONAL - Dirección Nacional de Educación del Adulto ...		3	3	79	52	3	3

II.2 - EDAD ESCOLAR

II.2.1 - Escuelas, Secciones de Grado, Alumnos y Docentes por departamento y area

DEPARTAMENTO	ESCUELAS		SECCIONES DE GRADO		ALUMNOS		DOCENTES	
	TOTAL	Urbana	TOTAL	Urbana	TOTAL	Urbana	TOTAL	Urbana
TOTAL	453	74	3.217	857	40.053	20.859	2.560	1.437
1 - Ambato	20	1	135	7	771	98	47	7
2 - Ancasti	33	-	182	-	747	-	45	-
3 - Andalgalá	23	4	165	43	2.211	895	156	73
4 - Antofagasta de la Sierra	5	-	30	-	175	-	9	-
5 - Belén	54	5	351	45	4.114	1.173	233	83
6 - Capayán	31	1	195	17	1.846	448	111	23
7 - Capital	33	33	444	444	12.040	12.040	783	783
8 - El Alto	33	1	200	7	825	84	50	4
9 - Fray Mamerto Esquiá	9	2	73	17	1.185	313	86	27
10 - La Paz	59	4	361	48	3.152	1.102	182	71
11 - Paclín	15	1	101	13	781	219	56	18
12 - Pomán	18	3	123	26	1.369	402	93	39
13 - Santa María	32	3	229	33	3.129	963	192	65
14 - Santa Rosa	27	3	166	22	1.445	505	88	33
15 - Tinogasta	46	7	333	75	4.308	1.506	293	130
16 - Valle Viejo	15	6	129	60	1.955	1.111	136	81

II.2.2 - URBANA - Alumnos matriculados por departamento y grado

DEPARTAMENTO	ALUMNOS MATRICULADOS POR GRADO							
	TOTAL	1°	2°	3°	4°	5°	6°	7°
TOTAL	20.859	4.211	3.374	3.168	2.920	2.657	2.353	2.176
1 - Ambato	98	17	17	14	10	13	14	13
3 - Andalgalá	895	163	151	116	141	119	102	103
5 - Belén	1.173	217	195	188	151	164	141	117
6 - Capayán	448	126	65	70	68	39	41	39
7 - Capital	12.040	2.402	2.005	1.840	1.666	1.530	1.373	1.224
8 - El Alto	84	20	14	13	14	10	10	3
9 - Fray Mamerto Esquiá	313	58	49	51	46	44	32	33
10 - La Paz	1.102	242	158	188	167	135	112	100
11 - Paclín	219	44	28	43	31	22	25	26
12 - Pomán	402	90	64	54	55	58	37	44
13 - Santa María	963	153	123	159	127	128	123	150
14 - Santa Rosa	505	87	91	86	80	56	50	55
15 - Tinogasta	1.506	339	229	176	226	193	183	160
16 - Valle Viejo	1.111	253	185	170	138	146	110	109

II.2.3 - RURAL - Alumnos matriculados por departamento y grado

DEPARTAMENTO	ALUMNOS MATRICULADOS POR GRADO							
	TOTAL	1°	2°	3°	4°	5°	6°	7°
TOTAL	19.194	4.990	3.286	2.876	2.528	2.092	1.820	1.602
1 - Ambato	673	150	104	89	95	87	78	70
2 - Ancasti	747	221	114	113	97	74	72	56
3 - Andalgalá	1.316	335	199	213	188	150	133	98
4 - Antofagasta de la Sierra	175	49	36	36	20	21	10	3
5 - Belén	2.941	809	509	441	378	309	257	238
6 - Capayán	1.398	366	280	212	182	130	121	107
8 - El Alto	741	199	126	96	109	69	63	79
9 - Fray Mamerto Esquiá	872	214	160	118	108	99	96	77
10 - La Paz	2.050	689	359	290	249	204	141	118
11 - Paclín	562	133	97	99	77	55	49	52
12 - Pomán	967	229	160	144	134	112	110	78
13 - Santa María	2.166	497	358	317	278	254	235	227
14 - Santa Rosa	940	213	157	154	130	119	90	77
15 - Tinogasta	2.802	699	477	428	379	305	278	236
16 - Valle Viejo	844	187	150	126	104	104	87	86

II.3 - EDAD POST-ESCOLAR

II.3.1 - Escuelas, Secciones de Grado, Alumnos y Docentes por departamento y tipo

DEPARTAMENTO	ESCUELAS		SECCIONES DE GRADO		ALUMNOS		DOCENTES	
	Esc. para Adultos	Centros Educativos	Esc. para Adultos	Centros Educativos	Esc. para Adultos	Centros Educativos	Esc. para Adultos	Centros Educativos
TOTAL	10	132	30	138	493	3.600	33	138
1 - Ambato	-	1	-	1	-	20	-	1
2 - Ancasti	-	2	-	2	-	52	-	2
3 - Andalgalá	1	1	4	1	79	27	8	1
4 - Antofagasta de la Sierra	-	3	-	3	-	69	-	3
5 - Belén	1	26	3	26	64	675	2	26
6 - Capayán	-	8	-	8	-	213	-	8
7 - Capital	6	26	18	30	312	804	20	30
9 - Fray Mamerto Esquiú	-	4	-	4	-	111	-	4
10 - La Paz	1	4	2	4	24	96	2	4
11 - Paclín	-	2	-	2	-	55	-	2
12 - Pomán	-	6	-	6	-	146	-	6
13 - Santa María	-	18	-	18	-	424	-	18
14 - Santa Rosa	-	5	-	5	-	139	-	5
15 - Tinogasta	-	21	-	23	-	623	-	23
16 - Valle Viejo	1	5	3	5	14	146	1	5

II.3.2 - URBANA - Alumnos matriculados por departamento, tipo y sección o nivel

DEPARTAMENTO	TOTALES	ESCUELAS PARA ADULTOS				CENTROS EDUCATIVOS			
		TOTAL	1°	2°	3°	TOTAL	1°	2°	3°
TOTAL	1.987	479	139	164	176	1.508	23	332	1.155
3 - Andalgalá	79	79	16	22	41	-	-	-	-
5 - Belén	221	64	12	20	32	157	-	99	58
6 - Capayán	24	-	-	-	-	24	2	-	22
7 - Capital	1.116	312	97	112	103	804	14	72	718
10 - La Paz	69	24	14	10	-	45	1	13	31
11 - Paclín	29	-	-	-	-	29	-	3	26
12 - Pomán	49	-	-	-	-	49	-	23	26
13 - Santa María	104	-	-	-	-	104	2	30	72
14 - Santa Rosa	25	-	-	-	-	25	4	9	12
15 - Tinogasta	174	-	-	-	-	174	-	50	124
16 - Valle Viejo	97	-	-	-	-	97	-	33	64

II.3.3 - RURAL - Alumnos matriculados por departamento, tipo y sección o nivel

DEPARTAMENTO	TOTALES	ESCUELAS PARA ADULTOS				CENTROS EDUCATIVOS			
		TOTAL	1°	2°	3°	TOTAL	1°	2°	3°
TOTAL	2.106	14	2	5	7	2.092	205	641	1.246
1 - Ambato	20	-	-	-	-	20	-	-	20
2 - Ancasti	52	-	-	-	-	52	3	22	27
3 - Andalgalá	27	-	-	-	-	27	-	27	-
4 - Antofagasta de la Sierra	69	-	-	-	-	69	15	25	29
5 - Belén	518	-	-	-	-	518	116	379	223
6 - Capayán	189	-	-	-	-	189	14	79	96
9 - Fray Mamerto Esquiú	111	-	-	-	-	111	-	8	103
10 - La Paz	51	-	-	-	-	51	-	14	37
11 - Paclín	26	-	-	-	-	26	-	8	18
12 - Pomán	97	-	-	-	-	97	-	21	76
13 - Santa María	320	-	-	-	-	320	45	101	174
14 - Santa Rosa	114	-	-	-	-	114	9	45	60
15 - Tinogasta	449	-	-	-	-	449	-	95	354
16 - Valle Viejo	63	14	2	5	7	49	3	17	29

III - EDUCACION MEDIA

III.1 - Establecimientos, Divisiones, Alumnos y Profesores por modalidad, dependencia, organismo y tipo de establecimiento

MODALIDAD, DEPENDENCIA, ORGANISMO Y TIPO	Establecimientos	Divisiones	ALUMNOS		PROFESORES	
			TOTAL	Varones	TOTAL	Varones
EDUCACION MEDIA	40	324	9.281	3.988	1.360	468
CICLO BASICO - BACHILLERATOS	17	153	4.566	1.797	670	210
COMERCIAL	7	60	2.036	920	259	94
TECNICA	11	101	2.368	1.107	360	127
AGROPECUARIA	3	10	203	140	49	27
ARTISTICA	2	-	108	24	22	10
CICLO BASICO - BACHILLERATOS	17	153	4.566	1.797	670	210
NACIONAL	8	97	3.082	1.252	423	139
Dirección Nac. de Educación Media y Superior ..	7	86	2.720	890	371	118
Ciclo Básico			1.829	606		
Bachillerato			515	227		
Bachillerato con Orientación Docente			199	22		
Bachillerato en Ciencias y Letras			118	-		
Bachillerato Agrotécnico			59	35		
Universidad Nacional de Catamarca	1	11	362	362	52	21
Ciclo Básico			256	256		
Bachillerato con Orientación Docente			53	53		
Bachillerato en Ciencias y Letras			53	53		
PROVINCIAL - Consejo General de Educación	1	8	127	75	46	17
Ciclo Básico			91	61		
Bachillerato Agrotécnico			36	14		
PRIVADA - Superintendencia Nac. de la Enseñanza Privada ..	8	48	1.357	470	201	54
Ciclo Básico			923	333		
Bachillerato			331	71		
Bachillerato con Orientación Docente			49	12		
Bachillerato Humanista			54	54		
COMERCIAL	7	60	2.036	920	259	94
NACIONAL - Dirección Nac. de Educación Media y Superior ..	4	41	1.466	754	183	74
PROVINCIAL - Consejo General de Educación	1	11	290	128	30	9
PRIVADA - Superintendencia Nac. de la Enseñanza Privada ...	2	8	280	38	46	11
TECNICA	11	101	2.368	1.107	360	127
NACIONAL - Consejo Nacional de Educación Técnica	7	75	1.905	968	247	94
Escuelas Nacionales de Educación Técnica	5	73	1.868	953	242	93
Ciclo Básico y Superior			1.868	953		
Misiones Monotécnicas y de Extensión Cultural ..	1	1	15	15	2	1
Misiones de Cultura Rural y Doméstica	1	1	22	-	3	-
PROVINCIAL - Consejo General de Educación	4	26	463	139	113	33
AGROPECUARIA	3	10	203	140	49	27
NACIONAL - Dirección Nacional de Educación Agrícola	1	3	74	71	15	10
PROVINCIAL - Consejo General de Educación	1	4	63	36	22	11
PRIVADA - Superintendencia Nac. de la Enseñanza Privada ..	1	3	66	33	12	6
ARTISTICA	2	-	108	24	22	10
PROVINCIAL - Dirección General de Cultura	1	-	35	7	12	5
PRIVADA - Superintendencia Nac. de la Enseñanza Privada ..	1	-	73	17	10	5

III.2 - Establecimientos por departamento y modalidad

DEPARTAMENTO	TOTAL	CICLO BASICO BACHI- LLERATOS	COMERCIAL	TECNICA	AGROPE CUARIA	ARTISTICA
TOTAL	40	17	7	11	3	2
3 - Andalgalá	3	1	1	1	-	-
5 - Belén	3	1	1	1	-	-
6 - Capayán	3	1	-	2	-	-
7 - Capital	16	8	3	3	-	2
9 - Fray Mamerto Esquiú	3	1	-	1	1	-
10 - La Paz	1	1	-	-	-	-
11 - Paclín	1	-	-	-	1	-
12 - Pomán	1	1	-	-	-	-
13 - Santa María	4	1	1	2	-	-
14 - Santa Rosa	1	-	-	-	1	-
15 - Tinogasta	3	1	1	1	-	-
16 - Valle Viejo	1	1	-	-	-	-

III.3 - Divisiones por departamento y modalidad

DEPARTAMENTO	TOTAL	CICLO BASICO BACHI- LLERATOS	COMERCIAL	TECNICA	AGROPE CUARIA	ARTISTICA
TOTAL	324	153	60	101	10	-
3 - Andalgalá	19	9	1	9	-	-
5 - Belén	19	5	5	9	-	-
6 - Capayán	7	5	-	2	-	-
7 - Capital	187	91	38	58	-	-
9 - Fray Mamerto Esquiú	16	8	-	5	3	-
10 - La Paz	4	4	-	-	-	-
11 - Paclín	4	-	-	-	4	-
12 - Pomán	5	5	-	-	-	-
13 - Santa María	21	6	5	10	-	-
14 - Santa Rosa	3	-	-	-	3	-
15 - Tinogasta	29	10	11	8	-	-
16 - Valle Viejo	10	10	-	-	-	-

III.4 - Alumnos matriculados por departamento y modalidad

DEPARTAMENTO	TOTAL	CICLO BASICO BACHI- LLERATOS	COMERCIAL	TECNICA	AGROPE CUARIA	ARTISTICA
TOTAL	9.281	4.566	2.036	2.368	203	108
3 - Andalgalá	442	244	41	157	-	-
5 - Belén	545	152	151	242	-	-
6 - Capayán	162	125	-	37	-	-
7 - Capital	5.979	3.038	1.384	1.449	-	108
9 - Fray Mamerto Esquiú	324	127	-	123	74	-
10 - La Paz	123	123	-	-	-	-
11 - Paclín	63	-	-	-	63	-
12 - Pomán	101	101	-	-	-	-
13 - Santa María	509	178	170	161	-	-
14 - Santa Rosa	66	-	-	-	66	-
15 - Tinogasta	719	230	290	199	-	-
16 - Valle Viejo	248	248	-	-	-	-

III.5 - Profesores por departamento y modalidad

DEPARTAMENTO	TOTAL	CICLO BASICO BACHIL LERATOS	COMERCIAL	TECNICA	AGROPE CUARIA	ARTISTICA
TOTAL	1.360	670	259	360	49	22
3 - Andalgala	69	31	11	27	-	-
5 - Belen	75	18	25	32	-	-
6 - Capayan	23	18	-	5	-	-
7 - Capital	803	405	174	202	-	22
9 - Fray Mamerto Esquiú	98	46	-	37	15	-
10 - La Paz	10	10	-	-	-	-
11 - Paclín	22	-	-	-	22	-
12 - Pomán	11	11	-	-	-	-
13 - Santa María	106	53	19	34	-	-
14 - Santa Rosa	12	-	-	-	12	-
15 - Tinogasta	93	40	30	23	-	-
16 - Valle Viejo	38	38	-	-	-	-

III.6 - Alumnos matriculados por departamento, modalidad y años de estudio

DEPARTAMENTO	MODALIDAD	ALUMNOS MATRICULADOS POR AÑO								
		TOTAL	Prepara torio	1°	2°	3°	4°	5°	6°	7°
TOTAL		9.281	-	2.902	2.167	1.676	1.305	1.058	159	14
	Ciclo Básico-Bachilleratos	4.566	-	1.211	1.024	864	769	656	32	10
	Comercial	2.036	-	551	476	380	303	258	68	-
	Técnica	2.368	-	1.036	599	361	177	140	55	-
	Agropecuaria	203	-	80	53	55	15	-	-	-
	Artística	108	-	24	15	16	41	4	4	4
3 - Andalgala		442	-	173	113	73	45	38	-	-
	Ciclo Básico-Bachilleratos	244	-	51	63	47	45	38	-	-
	Comercial	41	-	41	-	-	-	-	-	-
	Técnica	157	-	81	50	26	-	-	-	-
5 - Belen		545	-	245	127	80	56	37	-	-
	Ciclo Básico-Bachilleratos	152	-	50	33	25	24	20	-	-
	Comercial	151	-	40	34	28	32	17	-	-
	Técnica	242	-	155	60	27	-	-	-	-
6 - Capayan		162	-	62	48	21	22	9	-	-
	Ciclo Básico-Bachilleratos	125	-	40	33	21	22	9	-	-
	Técnica	37	-	22	15	-	-	-	-	-
7 - Capital		5.979	-	1.672	1.358	1.129	936	743	127	14
	Ciclo Básico-Bachilleratos	3.038	-	771	658	596	517	466	20	10
	Comercial	1.384	-	323	336	272	224	181	48	-
	Técnica	1.449	-	554	349	245	154	92	55	-
	Artística	108	-	24	15	16	41	4	4	4
9 - Fray Mamerto Esquiú		324	-	102	87	57	26	40	12	-
	Ciclo Básico-Bachilleratos	127	-	44	30	17	15	9	12	-
	Técnica	123	-	28	38	15	11	31	-	-
	Agropecuaria	74	-	30	19	25	-	-	-	-
10 - La Paz		123	-	43	32	23	25	-	-	-
	Ciclo Básico-Bachilleratos	123	-	43	32	23	25	-	-	-
11 - Paclín		63	-	24	13	11	15	-	-	-
	Agropecuaria	63	-	24	13	11	15	-	-	-
12 - Pomán		101	-	29	21	13	17	21	-	-
	Ciclo Básico-Bachilleratos	101	-	29	21	13	17	21	-	-
13 - Santa María		509	-	200	129	82	47	51	-	-
	Ciclo Básico-Bachilleratos	178	-	67	39	35	23	14	-	-
	Comercial	170	-	44	47	40	19	20	-	-
	Técnica	161	-	89	43	7	5	17	-	-
14 - Santa Rosa		66	-	26	21	19	-	-	-	-
	Agropecuaria	66	-	26	21	19	-	-	-	-
15 - Tinogasta		719	-	254	150	130	82	83	20	-
	Ciclo Básico-Bachilleratos	230	-	44	47	49	47	43	-	-
	Comercial	290	-	103	59	40	28	40	20	-
	Técnica	199	-	107	44	41	7	-	-	-
16 - Valle Viejo		248	-	72	68	38	34	36	-	-
	Ciclo Básico-Bachilleratos	248	-	72	68	38	34	36	-	-

IV - EDUCACION SUPERIOR

IV.1 - UNIVERSITARIA Y NO UNIVERSITARIA - Alumnos y Profesores por dependencia, organismo y tipo de establecimiento

DEPENDENCIA, ORGANISMO Y TIPO	AÑO	Esta- bleci- mientos	ALUMNOS		PROFESORES	
			TOTAL	Varones	TOTAL	Varones
<u>EDUCACION SUPERIOR</u>		9	1.246	426	164	68
UNIVERSITARIA		4	1.044	397	122	57
NO UNIVERSITARIA		5	202	29	42	11
<hr/>						
UNIVERSITARIA						
NACIONAL		4	1.044	397	122	57
<u>Universidad Nacional de Catamarca</u>						
Instituto del Profesorado			504	86	96	37
Depto. de Cs. Aplicadas y Tecnología .			229	163	7	7
Depto. de Ciencias Agrarias			233	145	7	7
Escuelas de Enfermería Universitaria .			78	3	12	6
<hr/>						
NO UNIVERSITARIA						
NACIONAL		3	130	9	31	7
Dirección Nacional de Educación Media y Superior						
Profesorado para la Ens. Primaria			32	3	10	-
Profesorado para la Ens. Primaria			46	2	11	5
Profesorado para la Ens. Primaria			52	4	10	2
PRIVADA		2	72	20	11	4
Superintendencia Nacional de la Enseñanza Privada						
Instituto Incorporado						
"Rubinstein"	1973		55	20	4	3
"Virgen de Belén"	1973		17	-	7	1

IV.2 - UNIVERSITARIA - Universidades, Facultades y Profesores por departamento y dependencia

DEPARTAMENTO	UNIVERSIDADES			FACULTADES			PROFESORES		
	TOTAL	Oficial	Privada	TOTAL	Oficial	Privada	TOTAL	Oficial	Privada
TOTAL	1	1	-	4	4	-	122	122	-
7 - Capital	1	1	-	4	4	-	122	122	-

IV.3 - UNIVERSITARIA - Alumnos en actividad por departamento, rama y especialidad

DEPARTAMENTO	ESPECIALIDAD	TOTAL	CIENCIAS	CIENCIAS	CIENCIAS	HUMANIDADES
			MEDICAS	BASICAS Y TECNOLO- GICAS	SOCIALES	
TOTAL		1.044	78	585	-	381
Auxiliares de la Medicina		78	78	-	-	-
Cs. Agronómicas y Veterinarias ..		233	-	233	-	-
Ingeniería		229	-	229	-	-
Ciencias Exactas y Naturales		123	-	123	-	-
Filosofía y Letras		82	-	-	-	82
Ciencias de la Educación		64	-	-	-	64
Otras Ciencias Humanas		235	-	-	-	235
7 - Capital		1.044	78	585	-	381
Auxiliares de la Medicina		78	78	-	-	-
Cs. Agronómicas y Veterinarias ..		233	-	233	-	-
Ingeniería		229	-	229	-	-
Ciencias Exactas y Naturales		123	-	123	-	-
Filosofía y Letras		82	-	-	-	82
Ciencias de la Educación		64	-	-	-	64
Otras Ciencias Humanas		235	-	-	-	235

IV.4 - NO UNIVERSITARIA - Establecimientos y Profesores por departamento y dependencia

DEPARTAMENTO	ESTABLECIMIENTOS			PROFESORES		
	TOTAL	Oficial	Privada	TOTAL	Oficial	Privada
TOTAL	5	3	2	42	31	11
5 - Belén	1	-	1	7	-	7
7 - Capital	2	1	1	14	10	4
13 - Santa María	1	1	-	11	11	-
15 - Tinogasta	1	1	-	10	10	-

IV.5 - NO UNIVERSITARIA - Alumnos matriculados por departamento y especialidad

DEPARTAMENTO	ESPECIALIDAD	TOTAL	E S P E C I A L I D A D			
			DOCENTES		NO DOCENTES	ARTISTICA
			Profesores	Otras Espe- cialidades		
TOTAL		202	147	-	-	55
Educación Elemental y Especiales						
Nivel Elemental		147	147	-	-	-
Artística		55	-	-	-	55
5 - Belén		17	17	-	-	-
Educación Elemental y Especiales						
Nivel Elemental		17	17	-	-	-
7 - Capital		87	32	-	-	55
Educación Elemental y Especiales						
Nivel Elemental		32	32	-	-	-
Artística		55	-	-	-	55
13 - Santa María		46	46	-	-	-
Educación Elemental y Especiales						
Nivel Elemental		46	46	-	-	-
15 - Tinogasta		52	52	-	-	-
Educación Elemental y Especiales						
Nivel Elemental		52	52	-	-	-

V - EDUCACION PARASISTEMATICA

V.1 - Establecimientos, Alumnos y Docentes por dependencia, organismo y tipo de establecimiento

DEPENDENCIA, ORGANISMO Y TIPO	Estableci- mientos	ALUMNOS		DOCENTES	
		TOTAL	Varones	TOTAL	Varones
<u>EDUCACION PARASISTEMATICA</u>	28	2.082	665	83	25
<u>N A C I O N A L</u>	12	1.305	420	46	14
Dirección Nacional de Educación del Adulto					
Escuelas para Adultos (CMP)	3	900	295	25	7
Centros Educativos de Capacitación Laboral	9	405	125	21	7
<u>P R I V A D A</u>	16	777	245	37	11
Establecimientos Autónomos					
Universidades Populares Argentinas (CMP)	1	336	128	15	9
Superintendencia Nacional de la Enseñanza Privada					
Academias Particulares Libres	15	441	117	22	2

(CMP) - Cursos de Materias Prácticas

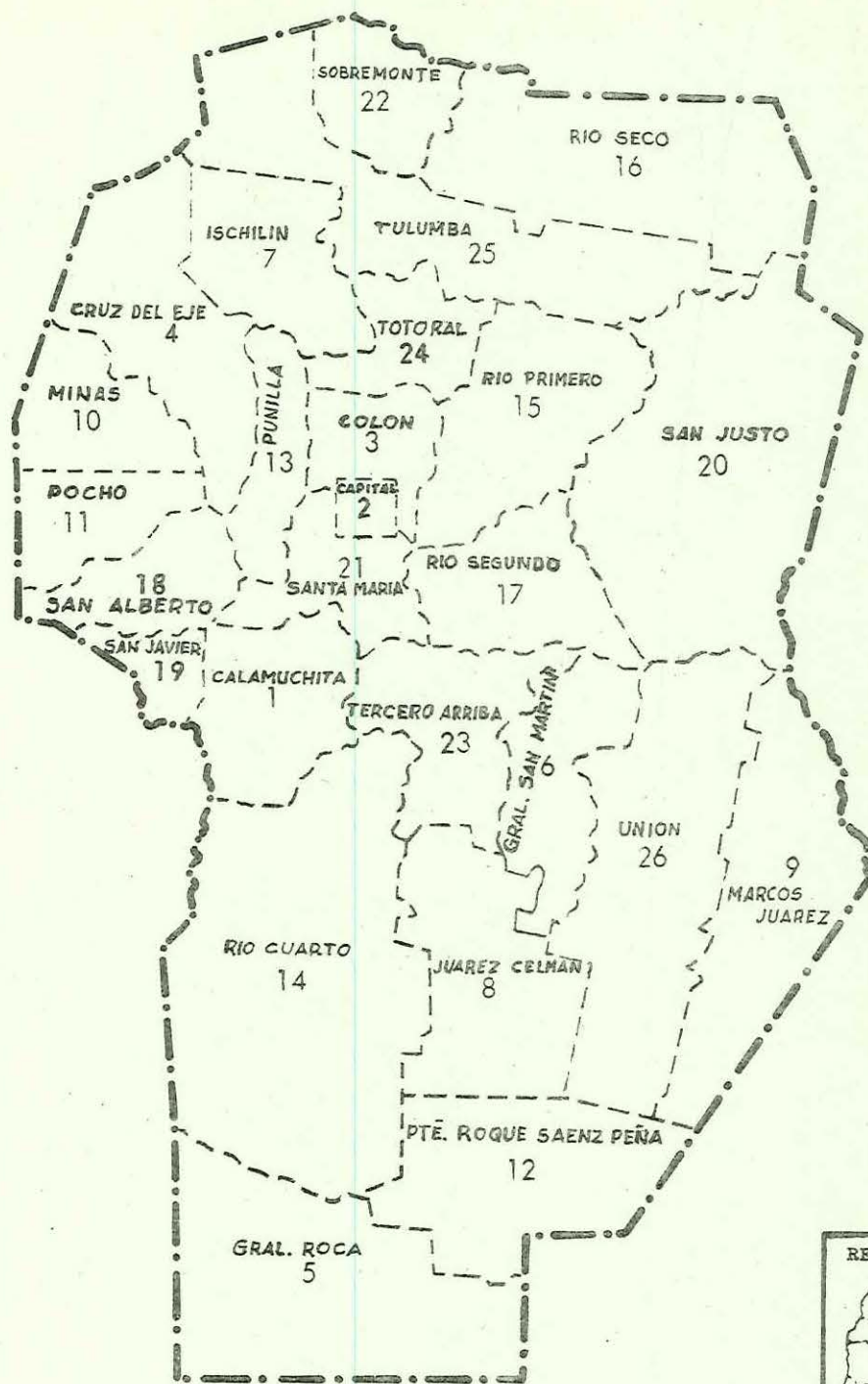
V.2 - Alumnos por dependencia, organismo, tipo de establecimiento y especialidad

DEPENDENCIA, ORGANISMO Y TIPO	E S P E C I A L I D A D						
	TOTAL	Idiom.Ex tranjeros	Comer cial	Técnica	Artís tica	Asis tencial	Otras
<u>EDUCACION PARASISTEMATICA</u>	2.082	37	1.030	774	75	148	18
<u>N A C I O N A L</u>	1.305	37	498	685	29	38	18
Dirección Nacional de Educación del Adulto							
Escuelas para Adultos (CMP)	900	37	498	336	29	-	-
Centros Educativos de Capacitación Laboral	405	-	-	349	-	38	18
<u>P R I V A D A</u>	777	-	532	89	46	110	-
Establecimientos Autónomos							
Universidades Populares Argentinas (CMP)	336	-	194	-	32	110	-
Superintendencia Nacional de la Enseñanza Privada							
Academias Particulares Libres	441	-	338	89	14	-	-

V.3 - Establecimientos, Alumnos y Docentes por departamento y dependencia

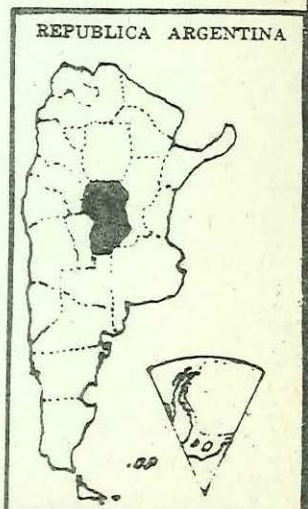
DEPARTAMENTO	ESTABLECIMIENTOS			ALUMNOS			DOCENTES		
	TOTAL	Oficial	Privada	TOTAL	Oficial	Privada	TOTAL	Oficial	Privada
TOTAL	28	12	16	2.082	1.305	777	83	46	37
3 - Andalgalá	3	1	2	277	217	60	11	8	3
4 - Antofagasta de la Sierra	1	1	-	16	16	-	1	1	-
5 - Belén	2	1	1	116	108	8	6	5	1
6 - Capayán	3	1	2	80	31	49	7	1	6
7 - Capital	8	6	2	1.255	841	414	41	25	16
9 - Fray Mamerto Esquiú	1	1	-	18	18	-	1	1	-
10 - La Paz	3	-	3	29	-	29	3	-	3
13 - Santa María	1	-	1	14	-	14	1	-	1
15 - Tinogasta	4	1	3	222	74	148	7	5	2
16 - Valle Viejo	2	-	2	55	-	55	5	-	5

PROVINCIA de CORDOBA



SUPERFICIE: 168.766 Km²

POBLACION : 2.086.850 Hab.



CORDOBA

I - EDUCACION PRE-PRIMARIA

I.1 - Jardines de Infantes, Secciones, Alumnos y Docentes por dependencia, organismo y tipo de jardín

DEPENDENCIA, ORGANISMO Y TIPO	Jardines de Infantes	Secciones	ALUMNOS		DOCENTES	
			TOTAL	Varones	TOTAL	Varones
EDUCACION PRE-PRIMARIA	622	1.001	27.776	13.906	1.232	8
NACIONAL	107	163	4.590	2.304	178	-
Dirección Nacional de Educación Media y Superior						
Jardines anexos a Escuelas Normales	10	33	899	472	45	-
Consejo Nacional de Educación						
Jardines anexos a Escuelas Primarias	97	130	3.691	1.832	133	-
PROVINCIAL	339	550	14.937	7.718	643	1
Dirección General de Escuelas Primarias						
Jardines de Infantes	337	544	14.766	7.644	635	1
Jardines anexos a Escuelas Normales	1	4	112	55	6	-
Jardines anexos a Escuelas Primarias	1	2	59	19	2	-
PRIVADA	176	288	8.249	3.884	411	7
Establecimientos Autónomos						
Jardines anexos a Escuelas Normales	1	6	181	106	7	-
Dirección General de Enseñanza Privada						
Jardines de Infantes	8	13	339	195	17	-
Jardines anexos a Escuelas Primarias	167	269	7.729	3.583	387	7

I.2.- Jardines de Infantes, Alumnos y Docentes por departamento y dependencia

DEPARTAMENTO	JARDINES DE INFANTES			ALUMNOS			DOCENTES		
	TOTAL	Oficial	Privada	TOTAL	Oficial	Privada	TOTAL	Oficial	Privada
TOTAL	622	446	176	27.776	19.527	8.249	1.232	821	411
1 - Calamuchita	12	10	2	342	259	83	19	14	5
2 - Capital	186	108	78	11.640	7.626	4.014	519	331	188
3 - Colón	25	18	7	982	701	281	42	30	12
4 - Cruz del Eje	16	14	2	574	435	139	29	21	8
5 - General Roca	11	9	2	369	276	93	15	11	4
6 - General San Martín	26	19	7	1.222	643	579	53	28	25
7 - Ischilín	10	10	-	339	339	-	13	13	-
8 - Juárez Celman	16	14	2	555	482	73	22	17	5
9 - Marcos Juárez	37	29	8	1.302	999	303	59	40	19
10 - Minas	2	2	-	39	39	-	2	2	-
11 - Pocho	1	1	-	20	20	-	1	1	-
12 - Pte. Roque Sáenz Peña	8	7	1	270	253	17	13	12	1
13 - Punilla	29	17	12	1.132	641	491	57	27	30
14 - Río Cuarto	47	34	13	2.153	1.525	628	99	66	33
15 - Río Primero	14	11	3	302	250	52	17	11	6
16 - Río Seco	2	2	-	41	41	-	2	2	-
17 - Río Segundo	28	24	4	884	745	139	36	29	7
18 - San Alberto	5	4	1	133	120	13	6	4	2
19 - San Javier	7	5	2	299	253	46	13	10	3
20 - San Justo	55	45	10	2.140	1.675	465	92	68	24
21 - Santa María	16	10	6	699	443	256	27	16	11
23 - Tercero Arriba	26	18	8	931	651	280	34	22	12
24 - Totoral	4	4	-	109	109	-	5	5	-
25 - Tulumba	3	3	-	73	73	-	3	3	-
26 - Unión	36	28	8	1.226	929	297	54	38	16

II - EDUCACION PRIMARIA

II.1 - Escuelas, Secciones de Grado, Alumnos y Docentes por tipo de escuela, dependencia y organismo

TIPO, DEPENDENCIA Y ORGANISMO	AREA	Escuelas	Secciones de Grado	ALUMNOS		DOCENTES	
				TOTAL	Varones	TOTAL	Varones
EDUCACION PRIMARIA		2.577	19.375	315.970	161.494	17.116	1.027
EDAD ESCOLAR		2.256	18.878	304.817	154.298	16.477	761
EDAD POST-ESCOLAR		321	497	11.153	7.196	639	266
<u>Escuelas para Adultos de nivel primario</u>		78	252	5.326	4.138	394	248
<u>Centros Educativos de nivel primario</u>		243	245	5.827	3.058	245	18
<hr/>							
EDAD ESCOLAR	Total	2.256	18.878	304.817	154.298	16.477	761
	Urbana ...	878	9.998	256.096	128.270	13.657	538
	Rural	1.378	8.880	48.721	26.028	2.820	223
Escuelas de Jornada Simple	Urbana ...	839	9.704	246.421	123.572	12.938	497
	Rural	1.374	8.850	48.212	25.698	2.785	216
NACIONAL - Consejo Nacional de Educación		516	4.324	59.530	30.953	3.290	217
PROVINCIAL - Dirección General de Escuelas Primarias		1.493	12.258	175.513	90.880	9.634	303
PRIVADA - Dirección General de Enseñanza Privada		204	1.972	59.590	27.437	2.799	193
Escuelas de Jornada Completa	Urbana ...	9	73	1.746	806	123	11
	Rural	3	23	471	309	33	7
NACIONAL - Consejo Nacional de Educación		7	57	1.231	664	87	12
PROVINCIAL - Dirección General de Escuelas Primarias		1	9	226	120	23	1
PRIVADA - Superintendencia Nac. de la Ens. Privada		1	9	168	161	11	3
	- Dirección General de Enseñanza Privada	3	21	592	170	35	2
Departamentos de Aplicación	Urbana ...	16	214	6.603	3.099	333	12
NACIONAL - Dirección Nac. de Educación Media y Superior ...		13	168	5.200	2.421	266	11
PROVINCIAL - Dirección Gral. de Ens. Media, Esp. y Superior ...		2	32	946	413	45	-
PRIVADA - Establecimientos Autónomos		1	14	457	265	22	1
Escuelas Hogares	Urbana ...	1	7	133	81	12	1
NACIONAL - Consejo Nacional de Educación		1	7	133	81	12	1
Escuelas Alberque	Rural	1	7	38	21	2	-
NACIONAL - Consejo Nacional de Educación		1	7	38	21	2	-
Escuelas en Hospital	Urbana ...	2	-	46	23	6	2
NACIONAL - Consejo Nacional de Educación		1	-	26	18	5	2
PROVINCIAL - Dirección General de Escuelas Primarias		1	-	20	5	1	-
Escuelas Diferenciales	Urbana ...	11	-	1.147	689	245	15
NACIONAL - Consejo Nacional de Educación		2	-	189	114	57	2
PROVINCIAL - Dirección General de Escuelas Primarias		7	-	796	486	158	11
PRIVADA - Dirección General de Enseñanza Privada		2	-	162	89	30	2
<hr/>							
EDAD POST-ESCOLAR	Total	321	497	11.153	7.196	639	266
	Urbana ...	296	472	10.637	6.882	614	264
	Rural	25	25	516	314	25	2
<u>Escuelas para Adultos de nivel primario</u>		78	252	5.326	4.138	394	248
Escuelas para Adultos	Urbana ...	64	221	4.371	3.260	317	206
PROVINCIAL - Dirección General de Escuelas Primarias		64	221	4.371	3.260	317	206
Escuelas en Hospitales	Urbana ...	3	-	164	106	22	-
NACIONAL - Consejo Nacional de Educación		3	-	164	106	22	-
Escuelas anexas a las Fuerzas Armadas	Urbana ...	10	31	754	754	39	39
NACIONAL - Dirección Nacional de Educación del Adulto		10	31	754	754	39	39
Escuelas Diferenciales	Urbana ...	1	-	37	18	16	3
PROVINCIAL - Dirección General de Escuelas Primarias		1	-	37	18	16	3
<u>Centros Educativos de nivel primario</u>		243	245	5.827	3.058	245	18
Centros Educativos	Urbana ...	217	217	5.221	2.713	217	16
	Rural	25	25	516	314	25	2
NACIONAL - Dirección Nacional de Educación del Adulto		242	242	5.737	3.027	242	18
Centros Educativos Comunitarios	Urbana ...	1	3	90	31	3	-
NACIONAL - Dirección Nacional de Educación del Adulto		1	3	90	31	3	-

II.2 - EDAD ESCOLAR

II.2.1 - Escuelas, Secciones de Grado, Alumnos y Docentes por departamento y area

DEPARTAMENTO	ESCUELAS		SECCIONES DE GRADO		ALUMNOS		DOCENTES	
	TOTAL	Urbana	TOTAL	Urbana	TOTAL	Urbana	TOTAL	Urbana
TOTAL	2.256	878	18.878	9.998	304.817	256.096	16.477	13.657
1 - Calamuchita	85	18	568	145	4.760	2.739	321	182
2 - Capital	299	296	3.993	3.970	113.947	113.737	5.724	5.708
3 - Colón	75	32	637	356	11.667	9.050	610	458
4 - Cruz del Eje	90	17	723	234	8.909	5.643	482	311
5 - General Roca	50	17	342	147	3.993	3.203	218	173
6 - General San Martín	87	41	724	417	11.572	9.929	658	576
7 - Ischilín	52	13	400	151	4.581	3.257	283	194
8 - Juárez Celman	57	22	452	219	6.318	5.273	327	271
9 - Marcos Juárez	110	46	823	420	11.126	9.630	676	582
10 - Minas	38	2	235	15	1.176	270	92	25
11 - Pocho	38	-	241	-	1.392	-	89	-
12 - Pte. Roque Sáenz Peña	47	17	347	148	4.109	3.402	235	193
13 - Punilla	70	40	604	412	11.331	10.038	618	549
14 - Río Cuarto	166	65	1.426	784	23.338	20.100	1.198	1.029
15 - Río Primero	112	17	737	132	6.052	2.820	346	163
16 - Río Seco	49	2	316	21	2.214	460	127	27
17 - Río Segundo	100	31	802	345	9.974	7.956	554	441
18 - San Alberto	67	9	448	90	4.451	1.914	251	112
19 - San Javier	59	18	440	173	6.239	3.907	367	229
20 - San Justo	175	63	1.441	685	20.344	16.603	1.113	897
21 - Santa María	84	21	644	238	8.508	5.778	486	325
22 - Sobremonte	25	2	145	19	952	405	56	23
23 - Tercero Arriba	94	34	744	358	10.708	8.867	592	487
24 - Totoral	44	4	306	43	2.455	993	146	61
25 - Tulumba	61	3	392	26	2.696	496	164	36
26 - Unión	122	48	948	450	12.005	9.626	744	605

II.2.2 - URBANA - Alumnos matriculados por departamento y grado

DEPARTAMENTO	ALUMNOS MATRICULADOS POR GRADO							
	TOTAL	1°	2°	3°	4°	5°	6°	7°
TOTAL	256.096	48.545	38.627	38.091	36.496	34.278	31.665	28.394
1 - Calamuchita	2.739	491	444	433	409	349	319	294
2 - Capital	113.737	21.952	17.337	16.762	15.972	15.209	13.944	12.561
3 - Colón	9.050	1.702	1.415	1.368	1.277	1.180	1.145	963
4 - Cruz del Eje	5.643	1.044	845	886	806	779	671	612
5 - General Roca	3.203	627	492	447	474	443	377	343
6 - General San Martín	9.929	1.739	1.477	1.512	1.434	1.353	1.246	1.168
7 - Ischilín	3.257	692	484	489	474	394	368	356
8 - Juárez Celman	5.273	996	768	802	789	672	680	566
9 - Marcos Juárez	9.630	1.737	1.367	1.425	1.405	1.324	1.255	1.117
10 - Minas	270	65	33	26	41	39	37	29
12 - Pte. Roque Sáenz Peña	3.402	663	520	498	520	413	424	364
13 - Punilla	10.038	1.868	1.530	1.498	1.433	1.313	1.293	1.103
14 - Río Cuarto	20.100	3.928	2.906	3.039	2.818	2.689	2.461	2.259
15 - Río Primero	2.820	569	393	439	421	360	348	290
16 - Río Seco	460	92	76	58	63	57	62	52
17 - Río Segundo	7.956	1.504	1.150	1.197	1.137	1.176	944	848
18 - San Alberto	1.914	400	343	278	264	243	194	192
19 - San Javier	3.907	777	625	574	557	500	442	432
20 - San Justo	16.603	2.960	2.620	2.433	2.410	2.207	2.076	1.897
21 - Santa María	5.778	1.054	839	884	900	752	732	617
22 - Sobremonte	405	86	61	49	64	58	57	30
23 - Tercero Arriba	8.867	1.521	1.310	1.317	1.220	1.262	1.171	1.066
24 - Totoral	993	221	135	142	142	146	119	88
25 - Tulumba	496	88	67	78	60	68	80	55
26 - Unión	9.626	1.769	1.390	1.457	1.406	1.292	1.220	1.092

II.2.3 - RURAL - Alumnos matriculados por departamento y grado

DEPARTAMENTO	ALUMNOS MATRICULADOS POR GRADO							
	TOTAL	1°	2°	3°	4°	5°	6°	7°
TOTAL	48.721	11.420	7.921	7.415	6.576	5.813	5.101	4.475
1 - Calamuchita	2.021	471	338	310	251	238	229	184
2 - Capital	210	58	34	30	25	20	26	17
3 - Colón	2.617	704	423	386	341	286	238	239
4 - Cruz del Eje	3.266	906	561	506	419	352	274	248
5 - General Roca	790	201	136	123	126	77	65	62
6 - General San Martín	1.643	314	237	242	247	220	196	187
7 - Ischilín	1.324	354	238	179	168	145	117	123
8 - Juárez Celman	1.045	212	145	167	134	138	151	98
9 - Marcos Juárez	1.496	262	222	224	210	206	205	167
10 - Minas	906	235	144	138	114	101	90	84
11 - Pocho	1.392	316	236	232	176	163	134	135
12 - Pte. Roque Sáenz Peña	707	121	118	111	113	90	76	78
13 - Punilla	1.293	318	217	208	154	149	142	105
14 - Río Cuarto	3.238	679	499	515	445	436	382	282
15 - Río Primero	3.232	795	542	473	462	370	328	262
16 - Río Seco	1.754	415	347	294	247	191	129	131
17 - Río Segundo	2.018	398	290	315	302	262	231	220
18 - San Alberto	2.537	722	472	355	326	257	207	198
19 - San Javier	2.332	553	386	335	331	291	245	191
20 - San Justo	3.741	767	546	559	498	471	463	437
21 - Santa María	2.730	683	454	401	371	327	285	209
22 - Sobremonte	547	175	123	85	53	49	32	30
23 - Tercero Arriba	1.841	358	262	265	263	239	233	221
24 - Totoral	1.462	366	216	237	215	160	128	140
25 - Tulumba	2.200	598	371	355	271	259	205	141
26 - Unión	2.379	439	364	370	314	316	290	286

II.3 - EDAD POST-ESCOLAR

II.3.1 - Escuelas, Secciones de Grado, Alumnos y Docentes por departamento y tipo

DEPARTAMENTO	ESCUELAS		SECCIONES DE GRADO		ALUMNOS		DOCENTES	
	Esc. para Adultos	Centros Educativos	Esc. para Adultos	Centros Educativos	Esc. para Adultos	Centros Educativos	Esc. para Adultos	Centros Educativos
TOTAL	78	243	252	245	5.326	5.827	394	245
1 - Calamuchita	-	2	-	2	-	55	-	2
2 - Capital	46	77	159	79	3.830	1.884	289	79
3 - Colón	1	6	3	6	55	131	3	6
4 - Cruz del Eje	2	10	6	10	64	279	4	10
5 - General Roca	1	6	3	6	19	135	1	6
6 - General San Martín	2	16	4	16	48	356	5	16
7 - Ischilín	1	5	4	5	108	135	7	5
9 - Marcos Juárez	2	4	6	4	58	83	3	4
10 - Minas	-	1	-	1	-	23	-	1
11 - Pocho	-	2	-	2	-	45	-	2
12 - Pte. Roque Sáenz Peña	1	2	3	2	25	48	3	2
13 - Punilla	5	8	10	8	342	216	29	8
14 - Río Cuarto	3	29	9	29	192	721	14	29
15 - Río Primero	-	2	-	2	-	50	-	2
16 - Río Seco	-	1	-	1	-	15	-	1
17 - Río Segundo	3	8	9	8	112	151	5	8
18 - San Alberto	2	5	6	5	43	100	2	5
19 - San Javier	1	12	5	12	95	250	8	12
20 - San Justo	1	31	3	31	46	751	4	31
21 - Santa María	3	5	10	5	93	137	6	5
23 - Tercero Arriba	2	5	6	5	89	120	5	5
26 - Unión	2	6	6	6	107	142	6	6

II.3.2 - URBANA - Alumnos matriculados por departamento, tipo y sección o nivel

DEPARTAMENTO	TOTALES	ESCUELAS PARA ADULTOS				CENTROS EDUCATIVOS			
		TOTAL	1°	2°	3°	TOTAL	1°	2°	3°
TOTAL	10.637	5.326	1.822	1.527	1.977	5.311	738	1.381	3.192
1 - Calamuchita	25	-	-	-	-	25	-	-	25
2 - Capital	5.668	3.830	1.365	1.103	1.362	1.838	216	497	1.125
3 - Colón	168	55	9	11	35	113	19	28	66
4 - Cruz del Eje	289	64	18	16	30	225	55	52	118
5 - General Roca	154	19	9	5	5	135	40	46	49
6 - General San Martín	349	48	17	24	7	301	30	80	191
7 - Ischilín	243	108	52	17	39	135	11	34	90
9 - Marcos Juárez	141	58	10	14	34	83	16	29	38
12 - Pte.Roque Sáenz Peña	73	25	4	8	13	48	6	8	34
13 - Punilla	558	342	123	86	133	216	31	37	148
14 - Río Cuarto	890	192	53	65	74	698	95	190	413
15 - Río Primero	50	-	-	-	-	50	6	3	41
17 - Río Segundo	263	112	30	41	41	151	9	57	85
18 - San Alberto	68	43	16	14	13	25	-	8	17
19 - San Javier	253	95	37	21	37	158	22	39	97
20 - San Justo	778	46	12	16	18	732	127	178	427
21 - Santa María	209	93	15	29	49	116	17	19	80
23 - Tercero Arriba	209	89	6	22	61	120	16	34	70
26 - Unión	249	107	46	35	26	142	22	42	78

II.3.3 - RURAL - Alumnos matriculados por departamento, tipo y sección o nivel

DEPARTAMENTO	TOTALES	ESCUELAS PARA ADULTOS				CENTROS EDUCATIVOS			
		TOTAL	1°	2°	3°	TOTAL	1°	2°	3°
TOTAL	516	-	-	-	-	516	108	101	307
1 - Calamuchita	30	-	-	-	-	30	-	-	30
2 - Capital	46	-	-	-	-	46	7	12	27
3 - Colón	18	-	-	-	-	18	4	-	14
4 - Cruz del Eje	54	-	-	-	-	54	11	17	26
6 - Gral. San Martín	55	-	-	-	-	55	11	17	27
10 - Minas	23	-	-	-	-	23	-	9	14
11 - Pocho	45	-	-	-	-	45	16	6	23
14 - Río Cuarto	23	-	-	-	-	23	4	5	14
16 - Río Seco	15	-	-	-	-	15	4	4	7
18 - San Alberto	75	-	-	-	-	75	30	8	37
19 - San Javier	92	-	-	-	-	92	13	11	68
20 - San Justo	19	-	-	-	-	19	3	9	7
21 - Santa María	21	-	-	-	-	21	5	3	13

III - EDUCACION MEDIA

III.1 - Establecimientos, Divisiones, Alumnos y Profesores por modalidad, dependencia, organismo y tipo de establecimiento

MODALIDAD, DEPENDENCIA, ORGANISMO Y TIPO	Establecimientos	Divisiones	ALUMNOS		PROFESORES	
			TOTAL	Varones	TOTAL	Varones
EDUCACION MEDIA	541	4.027	118.071	58.122	16.267	5.695
CICLO BASICO - BACHILLERATOS	207	1.535	45.146	18.227	6.609	1.784
COMERCIAL	193	1.394	41.616	18.647	5.638	1.766
TECNICA	110	1.040	27.222	19.432	3.510	1.895
AGROPECUARIA	10	42	897	776	177	97
ARTISTICA	16	-	2.717	877	238	93
ASISTENCIAL	4	13	334	24	75	40
VARIAS	1	3	139	139	20	20
CICLO BASICO - BACHILLERATOS	207	1.535	45.146	18.227	6.609	1.784
NACIONAL	43	482	14.824	7.555	2.115	603
Dirección Nac. de Educación Media y Superior	41	403	12.524	5.255	1.881	378
Ciclo Básico			7.963	3.291		
Bachillerato			3.304	1.713		
Bachillerato con Orientación Docente			590	91		
Bachillerato en Ciencias y Letras			667	160		
Universidad Nacional de Córdoba	1	45	1.249	1.249	158	149
Ciclo Básico			780	780		
Bachillerato			469	469		
Comando de Institutos Militares	1	34	1.051	1.051	76	76
Ciclo Básico			748	748		
Bachillerato			303	303		

III.1 - Establecimientos, Divisiones, Alumnos y Profesores por modalidad, dependencia, organismo y tipo de establecimiento (Conclusión)

MODALIDAD, DEPENDENCIA, ORGANISMO Y TIPO	Estable- cimien- tos	Divi- siones	ALUMNOS		PROFESORES	
			TOTAL	Varones	TOTAL	Varones
PROVINCIAL - Dirección Gral.de Ens.Media,Esp.y Sup. .	10	85	2.393	1.234	412	133
Ciclo Básico			1.675	901		
Bachillerato			527	196		
Bachillerato Agrotécnico			116	115		
Bachillerato Artístico			75	22		
PRIVADA	154	968	27.929	9.438	4.082	1.048
Establecimientos Autónomos	1	15	445	181	112	35
Ciclo Básico			204	89		
Bachillerato			77	36		
Bachillerato con Orientación Docente			68	7		
Bachillerato en Ciencias y Letras			96	49		
Superintendencia Nacional de la Enseñanza Privada ..	148	919	26.495	8.787	3.835	987
Ciclo Básico			17.189	5.628		
Bachillerato			5.423	1.196		
Bachillerato con Orientación Docente			396	88		
Bachillerato en Ciencias y Letras			495	48		
Bachillerato Agrotécnico			112	76		
Bachillerato Humanista			273	87		
Bachillerato Comercial			2.607	1.664		
Direc.Provinc.de Institutos Privados de Enseñanza ..	5	34	989	470	135	26
Ciclo Básico			681	332		
Bachillerato			308	138		
COMERCIAL	193	1.394	41.616	18.647	5.638	1.766
NACIONAL	24	261	8.376	3.863	1.163	365
Dirección Nacional de Educación Media y Superior ...	20	181	5.917	2.535	813	243
Dirección Nacional de Educación del Adulto	3	13	479	297	44	12
Universidad Nacional de Córdoba	1	67	1.980	1.031	306	110
PROVINCIAL - Dirección Gral.de Ens.Media,Esp.y Sup. .	34	368	11.936	5.495	1.350	451
PRIVADA	135	765	21.304	9.289	3.125	950
Establecimientos Autónomos	1	16	532	270	29	13
Superintendencia Nacional de la Enseñanza Privada ..	102	544	15.029	6.762	2.313	704
Direc.Provinc.de Institutos Privados de Enseñanza ..	32	205	5.743	2.257	783	233
TECNICA	110	1.040	27.222	19.432	3.510	1.895
NACIONAL - Consejo Nacional de Educación Técnica	33	418	12.241	10.395	1.499	958
Escuelas Nacionales de Educación Técnica	20	395	11.688	9.918	1.434	918
Ciclo Básico y Superior			11.248	9.478		
Curso Nocturno de Perfeccionamiento			63	63		
Formación de Operarios			377	377		
Misiones Monotécnicas y de Extensión Cultural	9	11	221	221	18	10
Misiones de Cultura Rural y Doméstica	3	3	76	-	6	-
Escuelas por Convenio - Ciclo Básico y Superior	1	9	256	256	41	30
PROVINCIAL - Dirección Gral.de Ens.Media,Esp.y Sup. .	56	520	12.406	7.501	1.657	787
Ciclo Básico y Superior	56	520	11.510	6.605	1.657	787
Curso Nocturno de Perfeccionamiento			896	896		
PRIVADA	21	102	2.575	1.536	354	150
Superintendencia Nacional de la Enseñanza Privada ..	18	84	2.119	1.210	310	122
Ciclo Básico y Superior	18	84	2.074	1.177	310	122
Formación de Operarios			45	33		
Consejo Nacional de Educación Técnica	1	8	236	236	26	24
Ciclo Básico y Superior	1	8	236	236	26	24
Dirección Provincial de Inst. Privados de Enseñanza	2	10	220	90	18	4
AGROPECUARIA	10	42	897	776	177	97
NACIONAL - Dirección Nacional de Educación Agrícola ...	1	4	116	114	18	10
PROVINCIAL - Dirección Gral.de Ens.Media,Esp.y Sup. .	3	14	297	261	54	29
PRIVADA	6	24	484	401	105	58
Superintendencia Nacional de la Enseñanza Privada ..	5	20	374	314	102	56
Dirección Nacional de Educación Agrícola	1	4	110	87	3	2
ARTISTICA	16	-	2.717	877	238	93
PROVINCIAL - Dirección Gral.de Ens.Media,Esp.y Sup. .	12	-	2.386	767	216	88
MUNICIPAL - Dirección de Escuelas Municipales	2	-	220	92	7	2
PRIVADA - Dirección Provinc.de Inst. Priv.de Enseñanza	2	-	111	18	15	3
ASISTENCIAL	4	13	334	24	75	40
PRIVADA	4	13	334	24	75	40
Establecimientos Autónomos	2	8	197	15	35	23
Universidades Populares Argentinas	1	2	51	-	17	7
Superintendencia Nacional de la Enseñanza Privada ..	1	3	86	9	23	10
VARIAS	1	3	139	139	20	20
PROVINCIAL - Policía de la Provincia	1	3	139	139	20	20

III.2 - Establecimientos por departamento y modalidad

DEPARTAMENTO	TOTAL	CICLO BASICO BACHI LLERATOS	COMERCIAL	TECNICA	AGROPE CUARIA	ARTISTICA	ASIS TENCIAL	VARIAS
TOTAL	541	207	193	110	10	16	4	1
1 - Calamuchita	8	3	4	1	-	-	-	-
2 - Capital	150	67	54	21	1	4	2	1
3 - Colón	24	9	8	6	1	-	-	-
4 - Cruz del Eje	13	5	2	5	-	1	-	-
5 - General Roca	7	4	2	1	-	-	-	-
6 - General San Martín	24	8	9	4	1	2	-	-
7 - Ischilín	7	3	1	3	-	-	-	-
8 - Juárez Celman	15	6	4	4	1	-	-	-
9 - Marcos Juárez	35	11	16	7	1	-	-	-
10 - Minas	1	-	-	1	-	-	-	-
11 - Pocho	1	-	1	-	-	-	-	-
12 - Pte. Roque Sáenz Peña	8	4	2	2	-	-	-	-
13 - Punilla	30	10	11	7	-	2	-	-
14 - Río Cuarto	35	12	12	5	2	3	1	-
15 - Río Primero	10	4	3	3	-	-	-	-
16 - Río Seco	2	1	-	1	-	-	-	-
17 - Río Segundo	20	9	6	4	-	1	-	-
18 - San Alberto	3	2	-	1	-	-	-	-
19 - San Javier	9	4	2	3	-	-	-	-
20 - San Justo	51	16	22	13	-	-	-	-
21 - Santa María	12	4	5	3	-	-	-	-
22 - Sobremonte	1	-	-	1	-	-	-	-
23 - Tercero Arriba	30	8	12	7	1	2	-	-
24 - Totoral	2	1	-	1	-	-	-	-
25 - Tulumba	2	1	-	1	-	-	-	-
26 - Unión	41	15	17	5	2	1	1	-

III.3 - Divisiones por departamento y modalidad

DEPARTAMENTO	TOTAL	CICLO BASICO BACHI LLERATOS	COMERCIAL	TECNICA	AGROPE CUARIA	ARTISTICA	ASIS TENCIAL	VARIAS
TOTAL	4.027	1.535	1.394	1.040	42	-	13	3
1 - Calamuchita	37	15	21	1	-	-	-	-
2 - Capital	1.653	701	527	409	4	-	9	3
3 - Colón	180	54	56	68	2	-	-	-
4 - Cruz del Eje	102	35	23	44	-	-	-	-
5 - General Roca	37	20	11	6	-	-	-	-
6 - General San Martín	176	60	71	42	3	-	-	-
7 - Ischilín	50	25	6	19	-	-	-	-
8 - Juárez Celman	74	27	24	19	4	-	-	-
9 - Marcos Juárez	200	53	88	53	6	-	-	-
10 - Minas	3	-	-	3	-	-	-	-
11 - Pocho	4	-	4	-	-	-	-	-
12 - Pte. Roque Sáenz Peña	56	20	13	23	-	-	-	-
13 - Punilla	159	67	63	29	-	-	-	-
14 - Río Cuarto	247	99	90	47	9	-	2	-
15 - Río Primero	47	21	15	11	-	-	-	-
16 - Río Seco	8	5	-	3	-	-	-	-
17 - Río Segundo	115	48	44	23	-	-	-	-
18 - San Alberto	17	13	-	4	-	-	-	-
19 - San Javier	86	36	19	31	-	-	-	-
20 - San Justo	304	81	130	93	-	-	-	-
21 - Santa María	68	28	19	21	-	-	-	-
22 - Sobremonte	4	-	-	4	-	-	-	-
23 - Tercero Arriba	174	39	76	52	7	-	-	-
24 - Totoral	15	8	-	7	-	-	-	-
25 - Tulumba	6	3	-	3	-	-	-	-
26 - Unión	205	77	94	25	7	-	2	-

III.4 - Alumnos matriculados por departamento y modalidad

DEPARTAMENTO	TOTAL	CICLO BASICO BACHI LLERATOS	COMERCIAL	TECNICA	AGROPE CUARIA	ARTISTICA	ASIS TENCIAL	VARIAS
TOTAL	118.071	45.146	41.616	27.222	897	2.717	334	139
1 - Calamuchita	761	342	387	32	-	-	-	-
2 - Capital	55.788	24.392	18.108	11.720	110	1.087	232	139
3 - Colón	4.823	1.488	1.632	1.680	23	-	-	-
4 - Cruz del Eje	2.948	913	781	1.229	-	25	-	-
5 - General Roca	936	436	323	177	-	-	-	-
6 - General San Martín	5.512	1.621	2.122	1.211	23	535	-	-
7 - Ischilín	1.365	692	163	510	-	-	-	-
8 - Juárez Celman	1.624	568	582	404	70	-	-	-
9 - Marcos Juárez	4.647	952	2.314	1.262	119	-	-	-
10 - Minas	38	-	-	38	-	-	-	-
11 - Pocho	106	-	106	-	-	-	-	-
12 - Pte.Roque Sáenz Peña	1.353	469	308	576	-	-	-	-
13 - Punilla	4.390	1.660	1.765	783	-	182	-	-
14 - Río Cuarto	8.378	3.197	2.996	1.320	209	605	51	-
15 - Río Primero	982	409	361	212	-	-	-	-
16 - Río Seco	141	103	-	38	-	-	-	-
17 - Río Segundo	2.809	978	1.194	614	-	23	-	-
18 - San Alberto	383	294	-	89	-	-	-	-
19 - San Javier	2.295	1.048	571	676	-	-	-	-
20 - San Justo	7.262	2.058	3.152	2.052	-	-	-	-
21 - Santa María	2.047	828	647	572	-	-	-	-
22 - Sobremonte	115	-	-	115	-	-	-	-
23 - Tercero Arriba	4.364	888	1.925	1.201	142	208	-	-
24 - Totoral	410	247	-	163	-	-	-	-
25 - Tulumba	120	79	-	41	-	-	-	-
26 - Unión	4.474	1.484	2.179	507	201	52	51	-

III.5 - Profesores por departamento y modalidad

DEPARTAMENTO	TOTAL	CICLO BASICO BACHI LLERATOS	COMERCIAL	TECNICA	AGROPE CUARIA	ARTISTICA	ASIS TENCIAL	VARIAS
TOTAL	16.267	6.609	5.638	3.510	177	238	75	20
1 - Calamuchita	126	64	60	2	-	-	-	-
2 - Capital	6.575	2.856	2.152	1.390	3	116	38	20
3 - Colón	689	278	223	184	4	-	-	-
4 - Cruz del Eje	351	131	85	127	-	8	-	-
5 - General Roca	139	67	49	23	-	-	-	-
6 - General San Martín	834	367	263	163	18	23	-	-
7 - Ischilín	182	100	32	50	-	-	-	-
8 - Juárez Celman	287	116	95	51	25	-	-	-
9 - Marcos Juárez	864	252	381	203	28	-	-	-
10 - Minas	6	-	-	6	-	-	-	-
11 - Pocho	17	-	17	-	-	-	-	-
12 - Pte.Roque Sáenz Peña	219	87	51	81	-	-	-	-
13 - Punilla	688	284	281	111	-	12	-	-
14 - Río Cuarto	1.045	410	328	189	52	46	20	-
15 - Río Primero	156	79	49	28	-	-	-	-
16 - Río Seco	27	23	-	4	-	-	-	-
17 - Río Segundo	480	213	150	116	-	1	-	-
18 - San Alberto	58	46	-	12	-	-	-	-
19 - San Javier	290	135	62	93	-	-	-	-
20 - San Justo	1.204	382	534	288	-	-	-	-
21 - Santa María	318	114	115	89	-	-	-	-
22 - Sobremonte	19	-	-	19	-	-	-	-
23 - Tercero Arriba	738	187	332	171	27	21	-	-
24 - Totoral	39	29	-	10	-	-	-	-
25 - Tulumba	15	11	-	4	-	-	-	-
26 - Unión	901	378	379	96	20	11	17	-

III.6 - Alumnos matriculados por departamento, modalidad y años de estudio

DEPARTAMENTO	MODALIDAD	ALUMNOS MATRICULADOS POR AÑO											
		TOTAL	Preparatorio	1°	2°	3°	4°	5°	6°	7°	8°	9°	10°
TOTAL	118.071	928	35.451	26.168	20.481	17.596	14.076	3.093	240	20	10	8
	Ciclo Básico-Bachilleratos ...	45.146	-	11.255	9.419	8.566	7.794	6.998	1.015	99	-	-	-
	Comercial	41.616	-	12.049	9.349	7.648	6.232	5.427	911	-	-	-	-
	Técnica	27.222	-	10.628	6.778	3.872	3.339	1.459	1.035	111	-	-	-
	Agropecuaria	897	-	369	160	108	101	89	70	-	-	-	-
	Artística	2.717	928	789	385	252	130	103	62	30	20	10	8
	Asistencial	334	-	278	21	35	-	-	-	-	-	-	-
	Varias	139	-	83	56	-	-	-	-	-	-	-	-
1 - Calamuchita	761	-	244	161	144	110	97	5	-	-	-	-
	Ciclo Básico-Bachilleratos ...	342	-	101	69	62	59	51	-	-	-	-	-
	Comercial	387	-	111	92	82	51	46	5	-	-	-	-
	Técnica	32	-	32	-	-	-	-	-	-	-	-	-
2 - Capital	55.788	227	16.123	12.045	9.798	8.670	6.881	1.789	222	17	8	8
	Ciclo Básico-Bachilleratos ...	24.392	-	5.988	5.113	4.591	4.213	3.685	703	99	-	-	-
	Comercial	18.108	-	5.182	3.940	3.214	2.855	2.419	498	-	-	-	-
	Técnica	11.720	-	4.218	2.774	1.853	1.534	702	540	99	-	-	-
	Agropecuaria	110	-	110	-	-	-	-	-	-	-	-	-
	Artística	1.087	227	351	141	120	68	75	48	24	17	8	8
	Asistencial	232	-	191	21	20	-	-	-	-	-	-	-
	Varias	139	-	83	56	-	-	-	-	-	-	-	-
3 - Colón	4.823	-	1.543	1.133	826	696	536	89	-	-	-	-
	Ciclo Básico-Bachilleratos ...	1.488	-	423	316	274	236	207	32	-	-	-	-
	Comercial	1.632	-	490	418	319	206	199	-	-	-	-	-
	Técnica	1.680	-	614	392	233	254	130	57	-	-	-	-
	Agropecuaria	23	-	16	7	-	-	-	-	-	-	-	-
4 - Cruz del Eje	2.948	-	910	813	429	399	344	53	-	-	-	-
	Ciclo Básico-Bachilleratos ...	913	-	207	182	171	168	178	7	-	-	-	-
	Comercial	781	-	216	188	141	108	108	20	-	-	-	-
	Técnica	1.229	-	487	432	111	119	54	26	-	-	-	-
	Artística	25	-	-	11	6	4	4	-	-	-	-	-
5 - General Roca	936	-	298	207	170	147	114	-	-	-	-	-
	Ciclo Básico-Bachilleratos ...	436	-	126	91	81	72	66	-	-	-	-	-
	Comercial	323	-	99	70	55	51	48	-	-	-	-	-
	Técnica	177	-	73	46	34	24	-	-	-	-	-	-
6 - General San Martín	5.512	308	1.613	1.069	862	856	663	137	2	1	1	-
	Ciclo Básico-Bachilleratos ...	1.621	-	313	284	291	343	329	61	-	-	-	-
	Comercial	2.122	-	593	504	413	306	271	35	-	-	-	-
	Técnica	1.211	-	547	257	123	194	56	34	-	-	-	-
	Agropecuaria	23	-	6	8	9	-	-	-	-	-	-	-
	Artística	535	308	154	16	26	13	7	7	2	1	1	-
7 - Ischilín	1.365	-	442	296	259	196	140	32	-	-	-	-
	Ciclo Básico-Bachilleratos ...	692	-	225	151	123	106	87	-	-	-	-	-
	Comercial	163	-	54	37	25	11	28	8	-	-	-	-
	Técnica	510	-	163	108	111	79	25	24	-	-	-	-
8 - Juárez Celman	1.624	-	580	331	293	263	150	7	-	-	-	-
	Ciclo Básico-Bachilleratos ...	568	-	171	103	113	108	73	-	-	-	-	-
	Comercial	582	-	164	122	131	97	68	-	-	-	-	-
	Técnica	404	-	217	95	35	41	9	7	-	-	-	-
	Agropecuaria	70	-	28	11	14	17	-	-	-	-	-	-
9 - Marcos Juárez	4.647	-	1.365	1.012	832	716	617	105	-	-	-	-
	Ciclo Básico-Bachilleratos ...	952	-	242	196	168	167	168	11	-	-	-	-
	Comercial	2.314	-	619	513	473	339	350	20	-	-	-	-
	Técnica	1.262	-	479	282	165	192	81	63	-	-	-	-
	Agropecuaria	119	-	25	21	26	18	18	11	-	-	-	-
10 - Minas	38	-	22	9	7	-	-	-	-	-	-	-
	Técnica	38	-	22	9	7	-	-	-	-	-	-	-
11 - Pocho	106	-	21	34	35	16	-	-	-	-	-	-
	Comercial	106	-	21	34	35	16	-	-	-	-	-	-
12 - Pte. Roque Sáenz Peña	1.353	-	430	325	235	195	144	24	-	-	-	-
	Ciclo Básico-Bachilleratos ...	469	-	123	115	81	87	63	-	-	-	-	-
	Comercial	308	-	91	63	60	46	48	-	-	-	-	-
	Técnica	576	-	216	147	94	62	33	24	-	-	-	-

III.6 - Alumnos matriculados por departamento, modalidad y años de estudio (Conclusión)

DEPARTAMENTO	MODALIDAD	ALUMNOS MATRICULADOS POR AÑO											
		TOTAL	Prepara- torio	1°	2°	3°	4°	5°	6°	7°	8°	9°	10°
13 - Punilla	4.390	101	1.395	996	754	584	468	89	1	2	-	-
	Ciclo Básico-Bachilleratos ...	1.660	-	385	338	333	291	259	54	-	-	-	-
	Comercial	1.765	-	517	432	315	263	207	31	-	-	-	-
	Técnica	783	-	445	218	98	22	-	-	-	-	-	-
	Artística	182	101	48	8	8	8	2	4	1	2	-	-
14 - Río Cuarto	8.378	170	2.681	1.981	1.396	1.086	924	136	3	-	1	-
	Ciclo Básico-Bachilleratos ...	3.197	-	848	716	626	540	467	-	-	-	-	-
	Comercial	2.996	-	1.000	679	509	393	367	48	-	-	-	-
	Técnica	1.320	-	562	352	164	107	67	68	-	-	-	-
	Agropecuaria	209	-	66	58	35	17	16	17	-	-	-	-
	Artística	605	170	154	176	62	29	7	3	3	-	1	-
	Asistencial	51	-	51	-	-	-	-	-	-	-	-	-
15 - Río Primero	982	-	310	214	192	140	110	16	-	-	-	-
	Ciclo Básico-Bachilleratos ...	409	-	101	88	83	76	61	-	-	-	-	-
	Comercial	361	-	113	79	77	40	36	16	-	-	-	-
	Técnica	212	-	96	47	32	24	13	-	-	-	-	-
16 - Río Seco	141	-	47	47	20	16	11	-	-	-	-	-
	Ciclo Básico-Bachilleratos ...	103	-	32	27	17	16	11	-	-	-	-	-
	Técnica	38	-	15	20	3	-	-	-	-	-	-	-
17 - Río Segundo	2.809	-	856	598	484	395	316	160	-	-	-	-
	Ciclo Básico-Bachilleratos ...	978	-	253	196	166	152	132	79	-	-	-	-
	Comercial	1.194	-	338	264	216	165	156	55	-	-	-	-
	Técnica	614	-	251	134	97	78	28	26	-	-	-	-
	Artística	23	-	14	4	5	-	-	-	-	-	-	-
18 - San Alberto	383	-	121	96	63	59	40	4	-	-	-	-
	Ciclo Básico-Bachilleratos ...	294	-	84	77	44	45	40	4	-	-	-	-
	Técnica	89	-	37	19	19	14	-	-	-	-	-	-
19 - San Javier	2.295	-	771	507	389	339	235	54	-	-	-	-
	Ciclo Básico-Bachilleratos ...	1.048	-	265	239	202	175	147	20	-	-	-	-
	Comercial	571	-	192	103	101	86	71	18	-	-	-	-
	Técnica	676	-	314	165	86	78	17	16	-	-	-	-
20 - San Justo	7.262	-	2.318	1.661	1.249	1.085	872	77	-	-	-	-
	Ciclo Básico-Bachilleratos ...	2.058	-	496	419	435	351	357	-	-	-	-	-
	Comercial	3.152	-	907	686	612	470	436	41	-	-	-	-
	Técnica	2.052	-	915	556	202	264	79	36	-	-	-	-
21 - Santa María	2.047	-	589	446	358	312	301	41	-	-	-	-
	Ciclo Básico-Bachilleratos ...	828	-	176	135	167	162	188	-	-	-	-	-
	Comercial	647	-	220	175	95	87	51	19	-	-	-	-
	Técnica	572	-	193	136	96	63	62	22	-	-	-	-
22 - Sobremonte	115	-	39	32	24	20	-	-	-	-	-	-
	Técnica	115	-	39	32	24	20	-	-	-	-	-	-
23 - Tercero Arriba	4.364	98	1.242	1.057	812	569	479	107	-	-	-	-
	Ciclo Básico-Bachilleratos ...	888	-	239	173	185	137	142	12	-	-	-	-
	Comercial	1.925	-	523	458	389	298	245	12	-	-	-	-
	Técnica	1.201	-	368	378	192	118	72	73	-	-	-	-
	Agropecuaria	142	-	60	28	24	8	12	10	-	-	-	-
	Artística	208	98	52	20	22	8	8	-	-	-	-	-
24 - Totoral	410	-	180	100	60	46	24	-	-	-	-	-
	Ciclo Básico-Bachilleratos ...	247	-	69	56	52	46	24	-	-	-	-	-
	Técnica	163	-	111	44	8	-	-	-	-	-	-	-
25 - Tulumba	120	-	41	34	45	-	-	-	-	-	-	-
	Ciclo Básico-Bachilleratos ...	79	-	25	23	31	-	-	-	-	-	-	-
	Técnica	41	-	16	11	14	-	-	-	-	-	-	-
26 - Unión	4.474	24	1.270	964	745	681	610	168	12	-	-	-
	Ciclo Básico-Bachilleratos ...	1.484	-	363	312	270	244	263	32	-	-	-	-
	Comercial	2.179	-	599	492	386	344	273	85	-	-	-	-
	Técnica	507	-	198	124	71	52	31	19	12	-	-	-
	Agropecuaria	201	-	58	27	-	41	43	32	-	-	-	-
	Artística	52	24	16	9	3	-	-	-	-	-	-	-
	Asistencial	51	-	36	-	15	-	-	-	-	-	-	-

IV - EDUCACION SUPERIOR

IV.1 - UNIVERSITARIA Y NO UNIVERSITARIA - Alumnos y Profesores por dependencia, organismo y tipo de establecimiento

DEPENDENCIA, ORGANISMO Y TIPO	AÑO	Establecimientos	ALUMNOS		PROFESORES	
			TOTAL	Varones	TOTAL	Varones
EDUCACION SUPERIOR		71	66.957	36.802	6.593	3.942
UNIVERSITARIA		39	62.071	36.277	5.433	3.551
NO UNIVERSITARIA		32	4.886	525	1.160	391
UNIVERSITARIA						
NACIONAL		30	59.517	34.643	4.893	3.119
<u>Universidad Nacional de Córdoba</u>						
Facultad de Ciencias Económicas	Córdoba ...		7.405	5.900	314	200
Facultad de Arquitectura y Urbanismo	Córdoba ...		3.859	2.700	305	170
Facultad de Cs.Exactas,Físicas y Naturales ..	Córdoba ...		6.460	5.200	692	500
Escuela Profesional anexa	Córdoba ...					
Facultad de Ciencias Médicas	Córdoba ...		11.329	7.000		
Escuela de Auxiliares de la Medicina	Córdoba ...		2.152	400		
Escuela de Dietistas	Córdoba ...		455	-	1.162	800
Escuela de Enfermería	Córdoba ...		498	4		
Facultad de Derecho y Ciencias Sociales	Córdoba ...		6.416	4.400	270	220
Facultad de Filosofía y Humanidades	Córdoba ...		5.086	1.000	352	140
Facultad de Odontología	Córdoba ...		1.251	500	236	120
Facultad de Ciencias Químicas	Córdoba ...		2.597	1.000	273	160
Inst.de Matemáticas, Astronomía y Física	Córdoba ...		381	200	111	85
Escuela de Artes	Córdoba ...		396	150	134	80
Instituto de Ciencias Agronómicas	Córdoba ...		1.543	1.400	122	80
Escuela de Servicio Social	Córdoba ...		495	20	58	15
Escuela Superior de Lenguas	Córdoba ...		1.979	300	147	20
Escuela de Ciencias de la Información	Córdoba ...		1.771	700	36	23
<u>Universidad Nacional de Río Cuarto</u>						
Area de Matemática	Río Cuarto		98	17	42	24
Area de Química y Física	Río Cuarto		107	11	42	32
Area de Ciencias Biológicas	Río Cuarto		181	18	118	62
Area de Ciencias Agropecuarias	Río Cuarto		844	676	90	82
Area de Cs.Sociales,Economía y Administración	Río Cuarto					
Area de Humanidades	Río Cuarto		1.216	520	124	70
Area de Ciencias de la Educación	Río Cuarto					
Area de Tecnología	Río Cuarto		230	200	28	28
Area de Estudios Terciarios	Río Cuarto		318	46	23	5
<u>Universidad Tecnológica Nacional</u>						
Facultad Regional de Córdoba	Córdoba ...	1973	2.078	1.995	159	157
Delegación San Francisco	S.Francisco	1973	166	134	22	19
Delegación Villa María	Villa María	1973	206	152	33	27
PRIVADA		9	2.554	1.634	540	432
Dirección Nacional de Altos Estudios						
<u>Universidades Privadas Registradas</u>						
<u>Universidad Católica de Córdoba</u>						
Facultad de Arquitectura	Córdoba ...		345	182	39	33
Facultad de Ciencias Agropecuarias	Córdoba ...		96	84	36	31
Ftad.de Cs. Económicas y de Administración ..	Córdoba ...		367	303	75	66
Facultad de Derecho y Ciencias Sociales	Córdoba ...		733	472	62	62
Facultad de Filosofía y Humanidades	Córdoba ...		271	41	85	37
Facultad de Ingeniería	Córdoba ...		316	304	79	79
Facultad de Medicina	Córdoba ...		233	174	93	88
Facultad de Ciencias Químicas	Córdoba ...		189	74	56	34
Escuela de Servicio Social	Córdoba ...		4	-	5	2
NO UNIVERSITARIA						
NACIONAL		8	1.021	80	248	62
Dirección Nacional de Educación Media y Superior						
Curso de Prof.anexo Esc.Normal "A. Carbó" ...	Córdoba ...		344	12	86	14
Inst.del Prof.anexo Esc.Nac.de Mtros. Reg. ..	Cruz del Eje		126	30	25	8
Profesorado para la Enseñanza Primaria	M. Juárez		32	1	15	1
Profesorado para la Enseñanza Primaria	Río Cuarto		48	1	13	5
Inst.de Prof. en Letras "Mariano Moreno"	Bell Ville		267	10	57	22
Profesorado para la Enseñanza Primaria	V. Dolores		77	11	19	4
Profesorado para la Enseñanza Primaria	S.Francisco		109	-	27	3
Dirección Nacional de Educación Agrícola						
Curso de Técnicos en Producción	Bell Ville		18	15	6	5
PROVINCIAL		4	836	135	143	61
Direc. Gral.de Enseñanza Media,Especial y Superior						
Instituto del Prof.en Educación Física	Córdoba ...		245	90	68	33
Inst.de Psicopedag.y Educ.Di.F. "Dr. Cabred" ..	Córdoba ...	1973	517	2	42	10
Instituto Superior del Prof. Tecnológico	Córdoba ...		44	43	21	17
Inst.Superior de Magisterio"R.Menéndez Pidal"	Río Cuarto		30	-	12	1

IV.1 - UNIVERSITARIA Y NO UNIVERSITARIA - Alumnos y Profesores por dependencia, organismo y tipo de establecimiento
(Conclusión)

DEPENDENCIA, ORGANISMO Y TIPO	AÑO	Estable- cimien- tos	ALUMNOS		PROFESORES	
			TOTAL	Varones	TOTAL	Varones
P R I V A D A		20	3.029	310	769	268
Superintendencia Nacional de la Enseñanza Privada						
Instituto Incorporado						
del Profesorado	Córdoba		341	42	74	32
Sup.del Profesorado "M. de la Merced" ..	Córdoba		223	8	45	14
Sup.del Prof."Ntra.Sra.Sdo.Corazón"	Córdoba		122	9	34	9
"Inmaculado Corazón de M. Adoratrices" ..	Córdoba		57	29	14	10
"Ntra. Señora del Valle	Cruz del Eje		108	5	27	-
"Ntra. Señora de los SS. CC."	Cañada Verde		32	-	10	2
del Profesorado "Gabriela Mistral"	Villa María		384	8	92	26
"Santa Juana de Arco"	Cruz Alta		150	28	36	16
"María Inmaculada"	Marcos Juárez		75	12	30	8
Superior de Ciencias	Río Cuarto .. 1973		463	76	151	68
del Profesorado de Jardín de Infantes ..	Río Cuarto ..		74	-	27	4
"Inmaculado Corazón de María"	V.del Rosario ..		49	1	12	-
"Manuel Belgrano"	Brinkmann		28	-	11	4
"Dr. Alexis Carrel"	Río Tercero		182	29	30	13
"San José"	Laboulaye		58	3	17	3
Escuela de Servicio Social	Villa María ..		46	-	20	8
"Dalmacio Vélez Sarsfield"	Just. Posse ..		31	3	6	2
del Profesorado "Inmaculada Concepción"	San Francisco ..		158	10	30	7
Inst. Sup. del Prof. "Monte Maiz"	Unión		40	5	10	3
Establecimientos Autónomos						
Curso del Prof.anexo E.Nor."V.Mercante"	Villa María ..		408	42	93	39

IV.2 - UNIVERSITARIA - Universidades, Facultades y Profesores por departamento y dependencia

DEPARTAMENTO	UNIVERSIDADES			FACULTADES			PROFESORES		
	TOTAL	Oficial	Privada	TOTAL	Oficial	Privada	TOTAL	Oficial	Privada
TOTAL	3	2	1	39	30	9	5.433	4.893	540
2 - Capital	2	1	1	28	19	9	4.911	4.371	540
6 - General San Martín	-	-	-	1	1	-	22	22	-
14 - Río Cuarto	1	1	-	9	9	-	467	467	-
20 - San Justo	-	-	-	1	1	-	33	33	-

IV.3 - UNIVERSITARIA - Alumnos en actividad por departamento, rama y especialidad

DEPARTAMENTO	ESPECIALIDAD	TOTAL	CIENCIAS MEDICAS	CIENCIAS BASICAS Y TECNOLOGICAS	CIENCIAS SOCIALES	HUMANIDADES
TOTAL		62.071	15.918	20.014	18.069	8.070
Medicina		11.562	11.562	-	-	-
Odontología		1.251	1.251	-	-	-
Auxiliares de la Medicina		3.105	3.105	-	-	-
Cs. Agronómicas y Veterinarias ..		2.801	-	2.801	-	-
Ingeniería		7.996	-	7.996	-	-
Arquitectura		4.204	-	4.204	-	-
Ciencias Exactas y Naturales ...		2.277	-	2.277	-	-
Química-Bioquímica y Farmacia ..		2.736	-	2.736	-	-
Derecho		7.149	-	-	7.149	-
Administración		8.490	-	-	8.490	-
Otras Ciencias Sociales		2.430	-	-	2.430	-
Filosofía y Letras		1.937	-	-	-	1.937
Ciencias de la Educación		1.010	-	-	-	1.010
Otras Ciencias Humanas		4.727	-	-	-	4.727
Bellas Artes		300	-	-	-	300
Música		96	-	-	-	96
2 - Capital		58.705	15.918	17.864	17.291	7.632
Medicina		11.562	11.562	-	-	-
Odontología		1.251	1.251	-	-	-
Auxiliares de la Medicina		3.105	3.105	-	-	-
Cs. Agronómicas y Veterinarias ..		1.639	-	1.639	-	-
Ingeniería		7.394	-	7.394	-	-
Arquitectura		4.204	-	4.204	-	-
Ciencias Exactas y Naturales ...		1.891	-	1.891	-	-
Química-Bioquímica y Farmacia ..		2.736	-	2.736	-	-
Derecho		7.149	-	-	7.149	-
Administración		7.772	-	-	7.772	-
Otras Ciencias Sociales		2.370	-	-	2.370	-
Filosofía y Letras		1.865	-	-	-	1.865
Ciencias de la Educación		644	-	-	-	644
Otras Ciencias Humanas		4.727	-	-	-	4.727
Bellas Artes		300	-	-	-	300
Música		96	-	-	-	96
6 - General San Martín		206	-	206	-	-
Ingeniería		206	-	206	-	-

IV.3 - UNIVERSITARIA - Alumnos en actividad por departamento, rama y especialidad (Conclusión)

DEPARTAMENTO	ESPECIALIDAD	TOTAL	CIENCIAS MEDICAS	CIENCIAS BASICAS Y TECNOLOGICAS	CIENCIAS SOCIALES	HUMANIDADES
14 - Río Cuarto		2.994	-	1.778	778	438
	Cs. Agronómicas y Veterinarias	1.162	-	1.162	-	-
	Ingeniería	230	-	230	-	-
	Ciencias Exactas y Naturales..	386	-	386	-	-
	Administración	718	-	-	718	-
	Otras Ciencias Sociales	60	-	-	60	-
	Filosofía y Letras	72	-	-	-	72
	Ciencias de la Educación	366	-	-	-	366
20 - San Justo		166	-	166	-	-
	Ingeniería	166	-	166	-	-

IV.4 - NO UNIVERSITARIA - Establecimientos y Profesores por departamento y dependencia

DEPARTAMENTO	ESTABLECIMIENTOS			PROFESORES		
	TOTAL	Oficial	Privada	TOTAL	Oficial	Privada
TOTAL	32	12	20	1.160	391	769
2 - Capital	8	4	4	384	217	167
4 - Cruz del Eje	2	1	1	52	25	27
5 - General Roca	1	-	1	10	-	10
6 - General San Martín	3	-	3	205	-	205
9 - Marcos Juárez	3	1	2	81	15	66
12 - Pte. Roque Sáenz Peña	1	-	1	17	-	17
14 - Río Cuarto	4	2	2	203	25	178
17 - Río Segundo	1	-	1	12	-	12
19 - San Javier	1	1	-	19	19	-
20 - San Justo	3	1	2	68	27	41
23 - Tercero Arriba	1	-	1	30	-	30
26 - Unión	4	2	2	79	63	16

IV.5 - NO UNIVERSITARIA - Alumnos matriculados por departamento y especialidad

DEPARTAMENTO	ESPECIALIDAD	TOTAL	E S P E C I A L I D A D			
			DOCENTES		NO DOCENTES	ARTISTICA
			Profesores	Otras Espe		
TOTAL		4.886	4.616	-	270	-
	Educación Media					
	Humanidades y Pedagogía	1.556	1.556	-	-	-
	Cs. Exactas, Fís. y Naturales ..	937	937	-	-	-
	Idiomas Extranjeros	234	234	-	-	-
	Educación Física	327	327	-	-	-
	Otros Profesorados	358	358	-	-	-
	Educ. Elemental y Especiales					
	Educ. Pre-Primaria	501	501	-	-	-
	Nivel Elemental	584	584	-	-	-
	Educ. Diferenciada	119	119	-	-	-
	Especialidades no Docentes					
	Carreras Téc. de Nivel Sup. ..	18	-	-	18	-
	Auxiliares de la Medicina ...	8	-	-	8	-
	Asist. Sociales y Afines	92	-	-	92	-
	Artes de la Dif. y Comunic. ..	152	-	-	152	-
2 - Capital		1.893	1.836	-	57	-
	Educación Media					
	Humanidades y Pedagogía	764	764	-	-	-
	Cs. Exactas, Fís. y Naturales ..	312	312	-	-	-
	Idiomas Extranjeros	16	16	-	-	-
	Educación Física	245	245	-	-	-
	Otros Profesorados	91	91	-	-	-
	Educ. Elemental y Especiales					
	Educ. Pre-Primaria	150	150	-	-	-
	Nivel Elemental	179	179	-	-	-
	Educ. Diferenciada	79	79	-	-	-
	Especialidades no Docentes					
	Artes de la Dif. y Comunic. ..	57	-	-	57	-

IV.5 - NO UNIVERSITARIA - Alumnos matriculados por departamento y especialidad (Conclusión)

DEPARTAMENTO	TOTAL	E S P E C I A L I D A D			
		DOCENTES		NO DOCENTES	ARTISTICA
		Profeso rados	Otras Espe cialidades		
4 - Cruz del Eje	234	234	-	-	-
Educación Media					
Humanidades y Pedagogía	46	46	-	-	-
Cs.Exactas,Fís.y Naturales	80	80	-	-	-
Idiomas Extranjeros	53	53	-	-	-
Educ. Elemental y Especiales					
Educ. Pre-Primaria	55	55	-	-	-
5 - General Roca	32	32	-	-	-
Educ. Elemental y Especiales					
Nivel Elemental	32	32	-	-	-
6 - General San Martín	838	746	-	92	-
Educación Media					
Humanidades y Pedagogía	183	183	-	-	-
Cs.Exactas,Fís.y Naturales	150	150	-	-	-
Idiomas Extranjeros	73	73	-	-	-
Educación Física	54	54	-	-	-
Otros Profesorados	111	111	-	-	-
Educ. Elemental y Especiales					
Educ. Pre-Primaria	109	109	-	-	-
Nivel Elemental	48	48	-	-	-
Educación Diferenciada	18	18	-	-	-
Especialidades no Docentes					
Asist. Sociales y Afines	92	-	-	92	-
9 - Marcos Juárez	257	257	-	-	-
Educación Media					
Humanidades y Pedagogía	77	77	-	-	-
Cs.Exactas,Fís.y Naturales	75	75	-	-	-
Otros Profesorados	73	73	-	-	-
Educ. Elemental y Especiales					
Nivel Elemental	32	32	-	-	-
12 - Pte.Roque Sáenz Peña	58	58	-	-	-
Educación Media					
Humanidades y Pedagogía	13	13	-	-	-
Cs.Exactas,Fís.y Naturales	6	6	-	-	-
Educ. Elemental y Especiales					
Nivel Elemental	39	39	-	-	-
14 - Río Cuarto	615	512	-	103	-
Educación Media					
Humanidades y Pedagogía	170	170	-	-	-
Cs.Exactas,Fís.y Naturales	104	104	-	-	-
Idiomas Extranjeros	58	58	-	-	-
Educación Física	28	28	-	-	-
Otros Profesorados	-	-	-	-	-
Educ. Elemental y Especiales					
Educ. Pre-Primaria	74	74	-	-	-
Nivel Elemental	78	78	-	-	-
Especialidades no Docentes					
Auxiliares de la Medicina	8	-	-	8	-
Artes de la Dif.y Comunicación	95	-	-	95	-
17 - Río Segundo	49	49	-	-	-
Educ. Elemental y Especiales					
Nivel Elemental	49	49	-	-	-
19 - San Javier	77	77	-	-	-
Educ. Elemental y Especiales					
Nivel Elemental	77	77	-	-	-
20 - San Justo	295	295	-	-	-
Educación Media					
Humanidades y Pedagogía	96	96	-	-	-
Cs.Exactas,Fís.y Naturales	62	62	-	-	-
Educ. Elemental y Especiales					
Educ. Pre-Primaria	65	65	-	-	-
Nivel Elemental	50	50	-	-	-
Educación Diferenciada	22	22	-	-	-
23 - Tercero Arriba	182	182	-	-	-
Educación Media					
Humanidades y Pedagogía	62	62	-	-	-
Cs.Exactas,Fís.y Naturales	86	86	-	-	-
Idiomas Extranjeros	34	34	-	-	-
26 - Unión	356	338	-	18	-
Educación Media					
Humanidades y Pedagogía	145	145	-	-	-
Cs.Exactas,Fís.y Naturales	62	62	-	-	-
Otros Profesorados	83	83	-	-	-
Educ. Elemental y Especiales					
Educ. Pre-Primaria	48	48	-	-	-
Especialidades no Docentes					
Carreras Téc.de Nivel Superior	18	-	-	18	-

V - EDUCACION PARASISTEMATICA

V.1 - Establecimientos, Alumnos y Docentes por dependencia, organismo y tipo de establecimiento

DEPENDENCIA, ORGANISMO Y TIPO	Establecimientos	ALUMNOS		DOCENTES	
		TOTAL	Varones	TOTAL	Varones
<u>EDUCACION PARASISTEMATICA</u>	516	21.678	7.299	1.121	211
<u>NACIONAL</u>	38	1.410	500	67	22
Dirección Nacional de Educación Agrícola					
Centros de Educación Agrícola	1	59	41	1	1
Dirección Nacional de Educación del Adulto					
Centros Educativos de Capacitación Laboral	34	1.076	317	40	10
Consejo Nacional de Educación					
Escuelas para Adultos en Hospitales (CMP)	3	275	142	26	11
<u>PROVINCIAL</u>	10	1.026	506	94	34
Dirección General de Escuelas Primarias					
Escuelas para Adultos (CMP)	8	921	441	77	30
Escuelas Diferenciales para Adultos (CMP)	2	105	65	17	4
<u>MUNICIPAL</u>	3	220	142	15	14
Dirección General de Escuelas Municipales					
Escuelas para Adultos (CMP)	3	220	142	15	14
<u>PRIVADA</u>	465	19.022	6.151	945	141
Superintendencia Nacional de la Enseñanza Privada					
Academias Particulares Libres	462	18.596	5.958	866	112
Dirección General de Enseñanza Privada					
Escuelas para Adultos (CMP)	3	426	193	79	29

(CMP) - Cursos de Materias Prácticas

V.2 - Alumnos por dependencia, organismo, tipo de establecimiento y especialidad

DEPENDENCIA, ORGANISMO Y TIPO	E S P E C I A L I D A D				
	TOTAL	Mat.de Ba chillerato	Idiom.Ex tranjeros	Comercial	Técnica
<u>EDUCACION PARASISTEMATICA</u>	21.678	70	7.083	6.653	1.738
<u>NACIONAL</u>	1.410	-	78	325	871
Dirección Nacional de Educación Agrícola					
Centros de Educación Agrícola	59	-	-	-	-
Dirección Nacional de Educación del Adulto					
Centros Educativos de Capacitación Laboral	1.076	-	78	292	706
Consejo Nacional de Educación					
Escuelas para Adultos en Hospitales (CMP)	275	-	-	33	165
<u>PROVINCIAL</u>	1.026	-	-	783	22
Dirección General de Escuelas Primarias					
Escuelas para Adultos (CMP)	921	-	-	783	22
Escuelas Diferenciales para Adultos (CMP)	105	-	-	-	-
<u>MUNICIPAL</u>	220	-	-	-	-
Dirección General de Escuelas Municipales					
Escuelas para Adultos (CMP)	220	-	-	-	-
<u>PRIVADA</u>	19.022	70	7.005	5.545	845
Superintendencia Nacional de la Enseñanza Privada					
Academias Particulares Libres	18.596	70	7.005	5.160	845
Dirección General de Enseñanza Privada					
Escuelas para Adultos (CMP)	426	-	-	385	-

V.2 - Alumnos por dependencia, organismo, tipo de establecimiento y especialidad (Conclusión)

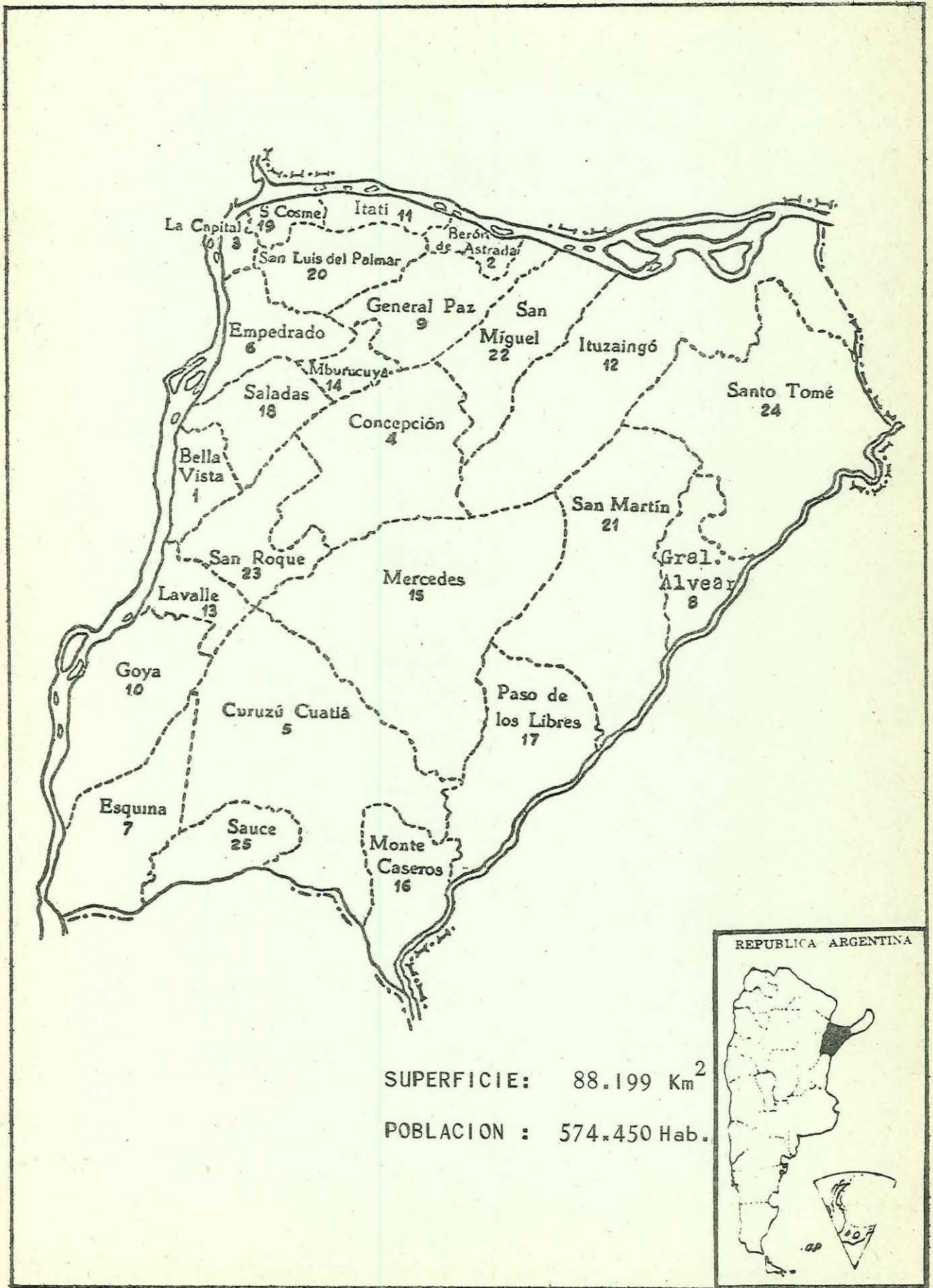
DEPENDENCIA, ORGANISMO Y TIPO	E S P E C I A L I D A D				
	Agropecuaria	Artística	Asistencial	Sociol.Cs. Human.y Cs. de la Inf.	Otras
EDUCACION PARASISTEMATICA	46	5.526	267	14	281
NACIONAL	46	39	13	-	38
Dirección Nacional de Educación Agrícola					
Centros de Educación Agrícola	46	-	13	-	-
Dirección Nacional de Educación del Adulto					
Centros Educativos de Capacitación Laboral	-	-	-	-	-
Consejo Nacional de Educación					
Escuelas para Adultos en Hospitales (CMP)	-	39	-	-	38
PROVINCIAL	-	61	105	-	55
Dirección General de Escuelas Primarias					
Escuelas para Adultos (CMP)	-	61	-	-	55
Escuelas Diferenciales para Adultos (CMP)	-	-	105	-	-
MUNICIPAL	-	220	-	-	-
Dirección General de Escuelas Municipales					
Escuelas para Adultos (CMP)	-	220	-	-	-
PRIVADA	-	5.206	149	14	188
Superintendencia Nacional de la Enseñanza Privada					
Academias Particulares Libres	-	5.165	149	14	188
Dirección General de Enseñanza Privada					
Escuelas para Adultos (CMP)	-	41	-	-	-

(CMP) - Cursos de Materias Prácticas

V.3 - Establecimientos, Alumnos y Docentes por departamento y dependencia

DEPARTAMENTO	ESTABLECIMIENTOS			ALUMNOS			DOCENTES		
	TOTAL	Oficial	Privada	TOTAL	Oficial	Privada	TOTAL	Oficial	Privada
TOTAL	516	51	465	21.678	2.656	19.022	1.121	176	945
1 - Calamuchita	6	-	6	114	-	114	8	-	8
2 - Capital	37	16	21	5.341	1.122	4.219	245	91	154
3 - Colón	21	1	20	701	18	683	40	1	39
4 - Cruz del Eje	12	3	9	425	91	334	15	3	12
5 - General Roca	14	-	14	275	-	275	15	-	15
6 - General San Martín	22	3	19	1.292	117	1.175	68	3	65
7 - Ischilín	10	-	10	276	-	276	19	-	19
8 - Juárez Celman	30	-	30	651	-	651	36	-	36
9 - Marcos Juárez	61	-	61	1.351	-	1.351	80	-	80
12 - Pte.Roque Sáenz Peña	14	-	14	541	-	541	30	-	30
13 - Punilla	23	5	18	1.046	357	689	65	33	32
14 - Río Cuarto	45	-	45	3.195	-	3.195	104	-	104
15 - Río Primero	8	-	8	104	-	104	10	-	10
16 - Río Seco	1	-	1	20	-	20	1	-	1
17 - Río Segundo	28	1	27	496	15	481	33	1	32
18 - San Alberto	6	-	6	103	-	103	17	-	17
19 - San Javier	14	4	10	682	130	552	49	4	45
20 - San Justo	83	15	68	2.496	524	1.972	146	22	124
21 - Santa María	10	1	9	477	123	354	22	5	17
23 - Tercero Arriba	27	1	26	924	59	865	44	1	43
24 - Totoral	2	-	2	15	-	15	2	-	2
25 - Tulumba	3	-	3	23	-	23	3	-	3
26 - Unión	39	1	38	1.130	100	1.030	69	12	57

PROVINCIA de CORRIENTES



I - EDUCACION PRE-PRIMARIA

I.1 - Jardines de Infantes, Secciones, Alumnos y Docentes por dependencia, organismo y tipo de jardín

DEPENDENCIA, ORGANISMO Y TIPO	Jardines de Infantes	Secciones	ALUMNOS		DOCENTES	
			TOTAL	Varones	TOTAL	Varones
EDUCACION PRE-PRIMARIA	160	272	6.793	3.280	310	1
NACIONAL	79	107	2.601	1.241	123	1
Dirección Nacional de Educación Media y Superior						
Jardines anexos a Escuelas Normales	12	29	648	299	41	-
Consejo Nacional de Educación						
Jardines anexos a Escuelas Primarias	67	78	1.953	942	82	1
PROVINCIAL	68	146	3.632	1.791	165	-
Consejo General de Educación						
Jardines de Infantes	2	17	458	234	25	-
Jardines anexos a Escuelas Primarias	64	127	3.127	1.535	138	-
Jardines anexos a Escuelas Normales	2	2	47	22	2	-
PRIVADA	13	19	560	248	22	-
Consejo General de Educación						
Jardines anexos a Escuelas Primarias	13	19	560	248		-

I.2 - Jardines de Infantes, Alumnos y Docentes por departamento y dependencia

DEPARTAMENTO	JARDINES DE INFANTES			ALUMNOS			DOCENTES		
	TOTAL	Oficial	Privada	TOTAL	Oficial	Privada	TOTAL	Oficial	Privada
TOTAL	160	147	13	6.793	6.233	560	310	288	22
1 - Bella Vista	6	5	1	160	153	7	8	7	1
2 - Berón de Astrada	1	1	-	22	22	-	1	1	-
3 - Capital	29	27	2	1.839	1.677	162	89	81	8
4 - Concepción	4	4	-	123	123	-	4	4	-
5 - Curuzú-Cuatiá	8	6	2	295	218	77	11	8	3
6 - Empedrado	9	9	-	328	328	-	17	17	-
7 - Esquina	9	8	1	334	294	40	13	12	1
8 - General Alvear	3	3	-	98	98	-	4	4	-
9 - General Paz	5	5	-	137	137	-	6	6	-
10 - Goya	14	12	2	911	853	58	47	45	2
11 - Itatí	3	2	1	79	47	32	3	2	1
12 - Ituzaingó	5	5	-	151	151	-	6	6	-
13 - Lavalle	3	3	-	128	128	-	7	7	-
14 - Mburuncuyá	3	3	-	59	59	-	3	3	-
15 - Mercedes	8	7	1	329	306	23	14	13	1
16 - Monte Caseros	9	8	1	377	313	64	16	14	2
17 - Paso de los Libres	8	7	1	283	221	62	12	10	2
18 - Saladas	7	7	-	233	233	-	9	9	-
19 - San Cosme	4	4	-	129	129	-	5	5	-
21 - San Martín	2	2	-	83	83	-	5	5	-
23 - San Roque	9	9	-	340	340	-	15	15	-
24 - Santo Tomé	7	6	1	258	223	35	11	10	1
25 - Sauce	4	4	-	97	97	-	4	4	-

II - EDUCACION PRIMARIA

II.1 - Escuelas, Secciones de Grado, Alumnos y Docentes por dependencia, organismo y tipo de escuela

TIPO, DEPENDENCIA Y ORGANISMO	AREA	Escue las	Seccio nes de Grado	ALUMNOS		DOCENTES	
				TOTAL	Varones	TOTAL	Varones
EDUCACION PRIMARIA		1.249	8.063	144.578	77.582	7.491	1.173
EDAD ESCOLAR		935	7.483	133.608	69.702	6.829	956
EDAD POST-ESCOLAR		314	580	10.970	7.880	662	217
<u>Escuelas para Adultos de nivel primario</u>		60	324	5.679	4.568	406	177
<u>Centros Educativos de nivel primario</u>		254	256	5.291	3.312	256	40
EDAD ESCOLAR	Total	935	7.483	133.608	69.702	6.829	956
	Urbana	191	2.785	71.875	35.522	3.797	277
	Rural	744	4.698	61.733	34.180	3.032	679
<u>Escuelas de Jornada Simple</u>	Urbana	168	2.539	64.976	32.068	3.367	234
	Rural	733	4.610	59.907	33.196	2.923	654
NACIONAL - Consejo Nacional de Educación		553	4.206	68.684	36.735	3.344	580
PROVINCIAL - Consejo General de Educación		330	2.782	51.361	26.035	2.719	279
Protección de Menores		1	7	70	70	2	2
PRIVADA - Consejo General de Educación		17	154	4.768	2.424	225	27
<u>Escuelas de Jornada Completa</u>	Rural	11	88	1.826	984	109	25
NACIONAL - Consejo Nacional de Educación		11	88	1.826	984	109	25
<u>Departamentos de Aplicación</u>	Urbana	17	194	5.546	2.630	303	34
NACIONAL - Dirección Nac.de Educación Media y Superior ...		14	172	4.975	2.333	265	29
PROVINCIAL - Dirección Gral.de Ens,Media,Superior y Prof. ..		3	22	571	297	38	5
<u>Escuelas Hogares</u>	Urbana	1	38	917	575	80	2
NACIONAL - Consejo Nacional de Educación		1	38	917	575	80	2
<u>Escuelas Alberque</u>	Urbana	2	14	239	127	11	4
NACIONAL - Consejo Nacional de Educación		2	14	239	127	11	4
<u>Escuelas Diferenciales</u>	Urbana	3	-	197	122	36	3
PROVINCIAL - Consejo General de Educación		3	-	197	122	36	3
EDAD POST-ESCOLAR	Total	314	580	10.970	7.880	662	217
	Urbana	237	486	9.341	6.694	572	185
	Rural	77	94	1.629	1.186	90	32
<u>Escuelas para Adultos de nivel primario</u>		60	324	5.679	4.568	406	177
<u>Escuelas para Adultos</u>	Urbana	41	228	3.757	2.681	296	74
	Rural	3	13	122	87	8	1
PROVINCIAL - Consejo General de Educación		44	241	3.879	2.768	304	75
<u>Escuelas anexas a las Fuerzas Armadas</u>	Urbana	13	69	1.537	1.537	86	86
	Rural	1	8	147	147	9	9
NACIONAL - Dirección Nacional de Educación del Adulto		14	77	1.684	1.684	95	95
<u>Escuelas anexas a Unidades Penitenciarias</u>	Urbana	2	6	116	116	7	7
PROVINCIAL - Consejo General de Educación		2	6	116	116	7	7
<u>Centros Educativos de nivel primario</u>		254	256	5.291	3.312	256	40
<u>Centros Educativos</u>	Urbana	180	180	3.868	2.321	180	18
	Rural	73	73	1.360	952	73	22
NACIONAL - Dirección Nacional de Educación del Adulto		253	253	5.228	3.273	253	40
<u>Centros Educativos Comunitarios</u>	Urbana	1	3	63	39	3	-
NACIONAL - Dirección Nacional de Educación del Adulto ...		1	3	63	39	3	-

NOTA: Por no haberse recibido al cierre de esta publicación, las planillas de estadística de nuestra dependencia, de las escuelas primarias provinciales, los datos correspondientes a las áreas urbana y rural desagregados por grado, han debido tomarse de otras fuentes, debiendo en oportunidades, por carecer de la necesaria información, estimar sus cifras.

II.2 - EDAD ESCOLAR

II.2.1 - Escuelas, Secciones de Grado, Alumnos y Docentes por departamento y area

DEPARTAMENTO	ESCUELAS		SECCIONES DE GRADO		ALUMNOS		DOCENTES	
	TOTAL	Urbana	TOTAL	Urbana	TOTAL	Urbana	TOTAL	Urbana
TOTAL	935	191	7.483	2.785	133.608	71.875	6.829	3.797
1 - Bella Vista	35	7	282	91	4.919	2.311	260	139
2 - Berón de Astrada	6	2	35	14	513	271	26	16
3 - Capital	67	45	1.112	894	26.249	24.329	1.441	1.342
4 - Concepción	35	3	233	30	3.624	769	165	37
5 - Curuzú Cuatiá	53	8	397	129	6.558	3.941	284	170
6 - Empedrado	50	5	326	54	5.321	1.064	310	66
7 - Esquina	64	10	468	107	6.591	2.324	349	137
8 - General Alvear	16	3	104	34	1.609	891	89	54
9 - General Paz	44	4	271	50	3.590	1.075	189	72
10 - Goya	90	12	785	242	15.114	6.824	671	323
11 - Itatí	13	3	102	35	1.588	775	89	46
12 - Ituzzaingó	31	4	179	51	3.320	1.548	150	83
13 - Lavalle	40	4	279	55	4.862	1.434	237	78
14 - Mburucuyá	19	3	146	34	2.134	703	98	31
15 - Mercedes	42	16	342	182	6.189	4.625	296	228
16 - Monte Caseros	36	8	321	126	4.751	3.004	243	160
17 - Paso de los Libres	33	11	272	141	4.641	3.475	224	176
18 - Saladas	30	5	238	68	5.278	1.573	301	103
19 - San Cosme	26	4	170	30	3.192	741	189	46
20 - San Luis del Palmar	65	3	369	40	6.586	916	372	42
21 - San Martín	23	5	166	57	2.679	1.298	129	62
22 - San Miguel	18	3	132	39	2.020	994	91	50
23 - San Roque	32	7	240	78	4.371	1.878	217	101
24 - Santo Tomé	44	12	355	158	6.015	4.004	318	180
25 - Sauce	23	4	159	46	1.894	1.108	91	55

II.2.2 - URBANA - Alumnos matriculados por departamento y grado

DEPARTAMENTO	ALUMNOS MATRICULADOS POR GRADO							
	TOTAL	1°	2°	3°	4°	5°	6°	7°
TOTAL	71.875	17.490	12.497	10.958	9.612	8.195	7.166	5.957
1 - Bella Vista	2.311	527	397	361	344	270	240	172
2 - Berón de Astrada	271	63	58	47	34	35	16	18
3 - Capital	24.329	5.388	4.049	3.737	3.338	2.960	2.638	2.219
4 - Concepción	769	253	172	112	84	59	54	35
5 - Curuzú Cuatiá	3.941	1.044	703	564	525	401	393	311
6 - Empedrado	1.064	249	195	152	157	109	107	95
7 - Esquina	2.324	526	363	362	296	266	267	242
8 - General Alvear	891	201	163	119	140	100	85	83
9 - General Paz	1.075	239	179	174	149	123	119	92
10 - Goya	6.824	1.867	1.145	1.045	876	750	608	533
11 - Itatí	775	161	133	113	122	85	88	73
12 - Ituzzaingó	1.548	383	301	241	217	167	145	94
13 - Lavalle	1.434	375	284	265	195	111	122	82
14 - Mburucuyá	703	187	134	96	106	90	49	41
15 - Mercedes	4.625	1.261	797	709	599	515	390	354
16 - Monte Caseros	3.004	662	457	485	410	366	351	273
17 - Paso de los Libres	3.475	798	629	510	494	383	361	300
18 - Saladas	1.573	420	260	226	196	188	150	133
19 - San Cosme	741	196	151	107	90	101	51	45
20 - San Luis del Palmar	916	210	164	174	103	105	87	73
21 - San Martín	1.298	365	268	191	157	132	101	84
22 - San Miguel	994	282	195	156	121	86	89	65
23 - San Roque	1.878	490	383	298	231	203	146	127
24 - Santo Tomé	4.004	1.003	719	571	501	473	409	328
25 - Sauce	1.108	338	198	143	127	117	100	85

II.2.3 - RURAL - Alumnos matriculados por departamento y grado

DEPARTAMENTO	ALUMNOS MATRICULADOS POR GRADO							
	TOTAL	1°	2°	3°	4°	5°	6°	7°
TOTAL	61.733	20.021	12.512	9.359	7.367	5.294	4.000	3.180
1 - Bella Vista	2.608	790	587	368	310	229	191	133
2 - Berón de Astrada	242	95	49	32	21	20	11	14
3 - Capital	1.920	610	325	313	234	220	118	100
4 - Concepción	2.855	1.070	650	423	264	217	140	91
5 - Curuzú Cuatiá	2.617	961	531	375	272	195	161	122
6 - Empedrado	4.257	1.222	775	649	515	462	360	274
7 - Esquina	4.267	1.275	830	639	568	396	319	240
8 - General Alvear	718	268	137	101	87	49	40	36
9 - General Paz	2.515	835	526	375	315	192	139	133
10 - Goya	8.290	2.892	1.755	1.304	1.011	583	414	331
11 - Itatí	813	230	163	118	114	82	68	38
12 - Ituzzaingó	1.772	716	417	228	163	112	90	46
13 - Lavalle	3.428	1.314	765	532	325	236	141	115
14 - Mburucuyá	1.431	445	281	222	174	149	91	69
15 - Mercedes	1.564	570	319	212	185	129	85	64
16 - Monte Caseros	1.747	435	343	282	274	152	154	107
17 - Paso de los Libres	1.166	391	255	181	124	96	63	56
18 - Saladas	3.705	1.082	678	568	457	343	307	270
19 - San Cosme	2.451	592	450	374	351	260	234	190
20 - San Luis del Palmar	5.670	1.537	1.074	872	739	592	455	401
21 - San Martín	1.381	453	270	238	166	119	71	64
22 - San Miguel	1.026	401	194	172	98	75	57	29
23 - San Roque	2.493	831	548	347	287	200	143	137
24 - Santo Tomé	2.011	670	426	317	251	145	111	91
25 - Sauce	786	336	164	117	62	41	37	29

II.3 - EDAD POST-ESCOLAR

II.3.1 - Escuelas, Secciones de Grado, Alumnos y Docentes por departamento y tipo

DEPARTAMENTO	ESCUELAS		SECCIONES DE GRADO		ALUMNOS		DOCENTES	
	Esc. para Adultos	Centros Educativos	Esc. para Adultos	Centros Educativos	Esc. para Adultos	Centros Educativos	Esc. para Adultos	Centros Educativos
TOTAL	60	254	324	256	5.679	5.291	406	256
1 - Bella Vista	2	7	9	7	166	116	11	7
2 - Berón de Astrada	-	1	-	1	-	26	-	1
3 - Capital	18	60	108	60	1.882	1.319	162	60
4 - Concepción	2	8	9	8	56	136	4	8
5 - Curuzú Cuatiá	2	24	13	24	278	590	15	24
6 - Empedrado	1	10	5	10	79	188	3	10
7 - Esquina	1	7	5	7	85	126	6	7
8 - General Alvear	3	1	9	1	196	26	10	1
9 - General Paz	1	2	6	2	91	40	6	2
10 - Goya	5	22	34	22	617	467	44	22
11 - Itatí	-	4	-	4	-	89	-	4
12 - Ituzzaingó	1	5	4	5	60	130	4	5
13 - Lavalle	1	10	5	10	62	177	5	10
14 - Mburucuyá	1	-	5	-	63	-	5	-
15 - Mercedes	5	9	24	9	461	157	26	9
16 - Monte Caseros	4	5	20	5	415	100	27	5
17 - Paso de los Libres	3	20	23	20	515	417	30	20
18 - Saladas	1	18	5	18	89	313	7	18
19 - San Cosme	1	7	3	7	17	127	1	7
20 - San Luis del Palmar	3	9	13	9	150	168	11	9
21 - San Martín	1	1	5	1	85	37	7	1
22 - San Miguel	-	2	-	2	-	53	-	2
23 - San Roque	1	3	5	3	90	65	5	3
24 - Santo Tomé	3	17	14	19	222	390	17	19
25 - Sauce	-	2	-	2	-	34	-	2

II.3.2 - URBANA - Alumnos matriculados por departamento, tipo y sección o nivel

DEPARTAMENTO	TOTALES	ESCUELAS PARA ADUTOS				CENTROS EDUCATIVOS			
		TOTAL	1°	2°	3°	TOTAL	1°	2°	3°
TOTAL	9.341	5.410	1.892	1.400	2.118	3.931	541	1.370	2.020
1 - Bella Vista	218	166	55	45	66	52	-	8	44
2 - Berón de Astrada	26	-	-	-	-	26	1	7	18
3 - Capital	3.097	1.882	635	484	763	1.215	86	416	713
4 - Concepción	52	31	11	6	14	21	3	12	6
5 - Curuzú Cuatiá	751	278	101	106	71	473	127	169	177
6 - Empedrado	178	79	14	14	51	99	29	28	42
7 - Esquina	179	85	33	19	33	94	13	44	37
8 - General Alvear	196	196	100	58	38	-	-	-	-
9 - General Paz	111	91	3	3	85	20	1	5	14
10 - Goya	1.030	617	175	127	315	413	110	115	188
11 - Itatí	38	-	-	-	-	38	2	-	36
12 - Ituzzaingó	168	60	12	17	31	108	7	45	56
13 - Lavalle	112	62	15	16	31	50	-	21	29
14 - Mburucuyá	63	63	16	12	35	-	-	-	-
15 - Mercedes	618	461	232	107	122	157	3	64	90
16 - Monte Caseros	353	268	60	95	113	85	1	7	77
17 - Paso de los Libres	896	515	268	144	103	381	47	150	184
18 - Saladas	227	89	37	38	14	138	-	85	53
19 - San Cosme	36	17	4	-	13	19	-	13	6
20 - San Luis del Palmar	170	53	19	7	27	117	22	53	42
21 - San Martín	122	85	33	21	31	37	5	16	16
22 - San Miguel	23	-	-	-	-	23	-	-	23
23 - San Roque	155	90	14	16	60	65	8	24	33
24 - Santo Tomé	488	222	55	65	102	266	66	77	123
25 - Sauce	34	-	-	-	-	34	10	11	13

II.3.3 - RURAL - Alumnos matriculados por departamento, tipo y sección o nivel

DEPARTAMENTO	TOTALES	ESCUELAS PARA ADULTOS				CENTROS EDUCATIVOS			
		TOTAL	1°	2°	3°	TOTAL	1°	2°	3°
TOTAL	1.629	269	172	31	66	1.360	256	528	576
1 - Bella Vista	64	-	-	-	-	64	-	32	32
3 - Capital	104	-	-	-	-	104	5	19	80
4 - Concepción	140	25	6	5	14	115	21	65	29
5 - Curuzú Cuatiá	117	-	-	-	-	117	24	54	39
6 - Empedrado	89	-	-	-	-	89	26	30	33
7 - Esquina	32	-	-	-	-	32	8	10	14
8 - General Alvear	26	-	-	-	-	26	-	9	17
9 - General Paz	20	-	-	-	-	20	5	10	5
10 - Goya	54	-	-	-	-	54	23	16	15
11 - Itatí	51	-	-	-	-	51	31	11	9
12 - Ituzzaingó	22	-	-	-	-	22	5	10	7
13 - Lavalle	127	-	-	-	-	127	6	67	54
16 - Monte Caseros	162	147	147	-	-	15	2	4	9
17 - Paso de los Libres	36	-	-	-	-	36	-	14	22
18 - Saladas	175	-	-	-	-	175	-	91	84
19 - San Cosme	108	-	-	-	-	108	46	19	43
20 - San Luis del Palmar	148	97	19	26	52	51	10	20	21
22 - San Miguel	30	-	-	-	-	30	-	16	14
24 - Santo Tomé	124	-	-	-	-	124	44	31	49

III - EDUCACION MEDIA

III.1 - Establecimientos, Divisiones, Alumnos y Profesores por modalidad, dependencia, organismo y tipo de establecimiento

MODALIDAD, DEPENDENCIA, ORGANISMO Y TIPO	Estable- cimien- tos	Divi- siones	ALUMNOS		PROFESORES	
			TOTAL	Varones	TOTAL	Varones
EDUCACION MEDIA	134	964	27.304	11.713	3.465	1.169
CICLO BASICO-BACHILLERATOS	50	380	11.738	4.698	1.626	433
COMERCIAL	28	222	7.064	3.553	803	302
TECNICA	44	313	7.094	2.951	816	345
AGROPECUARIA	6	22	281	225	113	45
ARTISTICA	2	-	543	183	52	19
ASISTENCIAL	2	6	200	22	25	16
VARIAS	2	21	384	81	30	9
<hr/>						
CICLO BASICO-BACHILLERATOS	50	380	11.738	4.698	1.626	433
NACIONAL	21	214	7.114	2.703	911	230
Dirección Nacional de Educación Media y Superior ..	19	208	6.984	2.582	880	213
Ciclo Básico			4.749	1.743		
Bachillerato			1.251	567		
Bachillerato con Orientación Docente			765	164		
Bachillerato en Ciencias y Letras			219	108		
Dirección Nacional de Educación Agrícola	1	2	18	12	13	4
Escuelas por Convenio-Bachillerato Agrotécnico ..			18	12		
Universidad Nacional del Nordeste	1	4	112	109	18	13
Bachillerato Agrotécnico			112	109		
PROVINCIAL - Direc.Gral.de Ens.Media, Superior y Prof.	18	101	2.837	1.479	450	140
Ciclo Básico			2.021	1.082		
Bachillerato			548	300		
Bachillerato con Orientación Docente			33	16		
Bachillerato en Ciencias y Letras			189	62		
Bachillerato Agrotécnico			46	19		
PRIVADA - Superintendencia Nac.de la Enseñanza Privada.	11	65	1.787	516	265	63
Ciclo Básico			1.195	351		
Bachillerato			179	51		
Bachillerato con Orientación Docente			234	-		
Bachillerato Comercial			179	114		
COMERCIAL	28	222	7.064	3.553	803	302
NACIONAL - Dirección Nac. de Educ. Media y Superior ..	8	94	3.286	1.541	306	111
PROVINCIAL - Direc.Gral.de Ens.Media, Superior y Prof.	13	91	2.658	1.465	349	140
PRIVADA - Superintendencia Nac.de la Enseñanza Privada.	7	37	1.120	547	148	51
TECNICA	44	313	7.094	2.951	816	345
NACIONAL	16	130	3.492	2.155	480	264
Consejo Nacional de Educación Técnica	15	127	3.430	2.093	457	242
Escuela Nacional de Educación Técnica	10	121	3.291	1.959	447	234
Ciclo Básico y Superior			3.208	1.881		
Formación de Operarios			83	78		
Misiones Monotécnicas y de Ext. Cultural	5	6	139	134	10	8
Direc.Nac.de Contruc.Portuarias y Vías Navegables ..	1	3	62	62	23	22
Ciclo Básico y Superior			62	62		
PROVINCIAL - Direc.Gral.de Ens.Media Superior y Prof.	25	174	3.481	783	305	77
Ciclo Básico y Superior			3.481	783		
PRIVADA	3	9	121	13	31	4
Superintendencia Nac.de la Enseñanza Privada	2	6	81	-	23	3
Direc.Gral.de Ens.Media, Superior y Profesional ...	1	3	40	13	8	1

III.1 - Establecimientos, Divisiones, Alumnos y Profesores por modalidad, dependencia, organismo y tipo de establecimiento
(Conclusión)

MODALIDAD, DEPENDENCIA, ORGANISMO Y TIPO	Establecimientos	Divisiones	ALUMNOS		PROFESORES	
			TOTAL	Varones	TOTAL	Varones
<u>AGROPECUARIA</u>	6	22	281	225	113	45
NACIONAL - Direc.Nac.de Educ.Agrícola(Esc.por Conv.)	1	2	16	2	17	6
PROVINCIAL - Direc.Gral.de Ens.Media, Sup.y Prof.	3	9	82	62	46	18
PRIVADA - Superintendencia Nac.de la Ens. Privada	2	11	183	161	50	21
<u>ARTISTICA</u>	2	-	543	183	52	19
PROVINCIAL - Direc.Gral.de Ens.Media, Sup.y Prof.	2	-	543	183	52	19
<u>ASISTENCIAL</u>	2	6	200	22	25	16
PROVINCIAL - Direc.Gral.de Ens.Media, Sup.y Prof.	1	3	68	5	10	5
PRIVADA - Superintendencia Nac.de la Ens. Privada ...	1	3	132	17	15	11
<u>VARIAS</u>	2	21	384	81	30	9
PROVINCIAL - Direc.Gral.de Ens.Media, Sup.y Prof.	1	18	316	70	11	2
PRIVADA - Superintendencia Nac.de la Ens. Privada ...	1	3	68	11	19	7

III.2 - Establecimientos por departamento y modalidad

DEPARTAMENTO	TOTAL	CICLO BASICO BACHILLERATOS	COMERCIAL	TECNICA	AGROPECUARIA	ARTISTICA	ASISTENCIAL	VARIAS
TOTAL	134	50	28	44	6	2	2	2
1 - Bella Vista	6	1	2	1	2	-	-	-
2 - Berón de Astrada	1	1	-	-	-	-	-	-
3 - Capital	35	9	5	16	-	2	1	2
4 - Concepción	3	2	-	1	-	-	-	-
5 - Curuzú Cuatiá	8	3	4	1	-	-	-	-
6 - Empedrado	2	1	-	1	-	-	-	-
7 - Esquina	4	3	-	1	-	-	-	-
8 - General Alvear	1	-	1	-	-	-	-	-
9 - General Paz	3	1	1	1	-	-	-	-
10 - Goya	9	4	1	3	-	-	1	-
11 - Itatí	1	1	-	-	-	-	-	-
12 - Ituzaingó	4	1	2	1	-	-	-	-
13 - Lavalle	1	1	-	-	-	-	-	-
14 - Mburucuyá	1	-	1	-	-	-	-	-
15 - Mercedes	11	5	2	3	1	-	-	-
16 - Monte Caseros	7	3	1	2	1	-	-	-
17 - Paso de los Libres	7	3	2	2	-	-	-	-
18 - Saladas	4	2	-	2	-	-	-	-
19 - San Cosme	3	1	1	1	-	-	-	-
20 - San Luis del Palmar	5	1	1	2	-	-	-	-
21 - San Martín	3	2	1	-	-	-	-	-
22 - San Miguel	2	1	-	1	-	-	-	-
23 - San Roque	4	2	-	2	-	-	-	-
24 - Santo Tomé	8	2	2	3	1	-	-	-
25 - Sauce	2	-	1	-	1	-	-	-

III.3 - Divisiones por departamento y modalidad

DEPARTAMENTO	TOTAL	CICLO BASICO BACHI LLERATOS	COMERCIAL	TECNICA	AGROPE CUARIA	ARTISTICA	ASIS TENCIAL	VARIAS
TOTAL	964	380	222	313	22	-	6	21
1 - Bella Vista	24	2	10	7	5	-	-	-
2 - Berón de Astrada	5	5	-	-	-	-	-	-
3 - Capital	374	147	67	136	-	-	3	21
4 - Concepción	11	7	-	4	-	-	-	-
5 - Curuzú Cuatiá	40	12	18	10	-	-	-	-
6 - Empedrado	14	8	-	6	-	-	-	-
7 - Esquina	27	20	-	7	-	-	-	-
8 - General Alvear	12	-	12	-	-	-	-	-
9 - General Paz	14	6	4	4	-	-	-	-
10 - Goya	93	32	22	36	-	-	3	-
11 - Itatí	6	6	-	-	-	-	-	-
12 - Ituzzaingó	13	5	7	1	-	-	-	-
13 - Lavalle	6	6	-	-	-	-	-	-
14 - Mburucuyá	5	-	5	-	-	-	-	-
15 - Mercedes	69	28	14	21	6	-	-	-
16 - Monte Caseros	56	22	7	23	4	-	-	-
17 - Paso de los Libres	44	15	17	12	-	-	-	-
18 - Saladas	24	13	-	11	-	-	-	-
19 - San Cosme	8	1	5	2	-	-	-	-
20 - San Luis del Palmar	17	5	6	6	-	-	-	-
21 - San Martín	16	10	6	-	-	-	-	-
22 - San Miguel	8	5	-	3	-	-	-	-
23 - San Roque	17	8	-	9	-	-	-	-
24 - Santo Tomé	54	17	17	15	5	-	-	-
25 - Sauce	7	-	5	-	2	-	-	-

III.4 - Alumnos matriculados por departamento y modalidad

DEPARTAMENTO	TOTAL	CICLO BASICO BACHI LLERATOS	COMERCIAL	TECNICA	AGROPE CUARIA	ARTISTICA	ASIS TENCIAL	VARIAS
TOTAL	27.304	11.738	7.064	7.094	281	543	200	384
1 - Bella Vista	545	27	358	111	49	-	-	-
2 - Berón de Astrada	68	68	-	-	-	-	-	-
3 - Capital	12.728	5.492	2.730	3.447	-	543	132	384
4 - Concepción	185	138	-	47	-	-	-	-
5 - Curuzú-Cuatiá	1.174	372	579	223	-	-	-	-
6 - Empedrado	435	286	-	149	-	-	-	-
7 - Esquina	745	599	-	146	-	-	-	-
8 - General Alvear	327	-	327	-	-	-	-	-
9 - General Paz	330	169	93	68	-	-	-	-
10 - Goya	2.725	1.011	711	935	-	-	68	-
11 - Itatí	173	173	-	-	-	-	-	-
12 - Ituzzaingó	264	69	182	13	-	-	-	-
13 - Lavalle	186	186	-	-	-	-	-	-
14 - Mburucuyá	128	-	128	-	-	-	-	-
15 - Mercedes	1.301	494	382	375	50	-	-	-
16 - Monte Caseros	1.416	778	162	444	32	-	-	-
17 - Paso de los Libres	1.137	389	470	278	-	-	-	-
18 - Saladas	693	398	-	295	-	-	-	-
19 - San Cosme	188	34	129	25	-	-	-	-
20 - San Luis del Palmar	394	128	130	136	-	-	-	-
21 - San Martín	277	149	128	-	-	-	-	-
22 - San Miguel	191	149	-	42	-	-	-	-
23 - San Roque	329	221	-	108	-	-	-	-
24 - Santo Tomé	1.215	408	422	252	133	-	-	-
25 - Sauce	150	-	133	-	17	-	-	-

III.5 - Profesores por departamento y modalidad

DEPARTAMENTO	TOTAL	CICLO BASICO BACHI LLERATOS	COMERCIAL	TECNICA	AGROPE CUARIA	ARTISTICA	ASIS TENCIAL	VARIAS
TOTAL	3.465	1.626	803	816	113	52	25	30
1 - Bella Vista	13	13	-	-	-	-	-	-
2 - Berón de Astrada	117	10	51	25	31	-	-	-
3 - Capital	1.360	637	231	395	-	52	15	30
4 - Concepción	27	24	-	3	-	-	-	-
5 - Curuzú Cuatiá	179	63	75	41	-	-	-	-
6 - Empedrado	38	30	-	8	-	-	-	-
7 - Esquina	123	94	-	29	-	-	-	-
8 - General Alvear	22	-	22	-	-	-	-	-
9 - General Paz	54	25	16	13	-	-	-	-
10 - Goya	299	151	63	75	-	-	10	-
11 - Itatí	33	33	-	-	-	-	-	-
12 - Ituzzaingó	47	16	29	2	-	-	-	-
13 - Lavalle	27	27	-	-	-	-	-	-
14 - Mburuncuyá	22	-	22	-	-	-	-	-
15 - Mercedes	254	130	57	36	31	-	-	-
16 - Monte Caseros	167	70	19	58	20	-	-	-
17 - Paso de los Libres	177	67	73	37	-	-	-	-
18 - Saladas	64	44	-	20	-	-	-	-
19 - San Cosme	27	8	15	4	-	-	-	-
20 - San Luis del Palmar	66	27	26	13	-	-	-	-
21 - San Martín	53	35	18	-	-	-	-	-
22 - San Miguel	32	23	-	9	-	-	-	-
23 - San Roque	48	32	-	16	-	-	-	-
24 - Santo Tomé	183	67	65	32	19	-	-	-
25 - Sauce	33	-	21	-	12	-	-	-

III.6 - Alumnos matriculados por departamento, modalidad y años de estudio

DEPARTAMENTO	MODALIDAD	ALUMNOS MATRICULADOS POR AÑO									
		TOTAL	Prepara torio	1°	2°	3°	4°	5°	6°	7°	8°
TOTAL		27.304	363	9.094	6.410	4.577	3.827	2.627	339	54	13
	Ciclo Básico-Bachilleratos	11.738	-	3.214	2.720	2.031	2.048	1.655	70	-	-
	Comercial	7.064	-	2.207	1.714	1.353	948	714	128	-	-
	Técnica	7.094	-	3.261	1.730	1.082	711	145	103	49	13
	Agropecuaria	281	-	92	74	21	35	40	19	-	-
	Artística	543	363	93	31	3	18	23	9	3	-
	Asistencial	200	-	115	69	16	-	-	-	-	-
	Varias	384	-	112	72	71	67	50	10	2	-
1 - Bella Vista		545	-	176	141	104	72	52	-	-	-
	Ciclo Básico-Bachilleratos	27	-	-	-	-	16	11	-	-	-
	Comercial	358	-	103	107	70	45	33	-	-	-
	Técnica	111	-	58	26	24	3	-	-	-	-
	Agropecuaria	49	-	15	8	10	8	8	-	-	-
2 - Berón de Astrada		68	-	22	13	14	7	12	-	-	-
	Ciclo Básico-Bachilleratos	68	-	22	13	14	7	12	-	-	-
3 - Capital		12.728	363	4.033	2.785	2.117	1.875	1.278	224	40	13
	Ciclo Básico-Bachilleratos	5.492	-	1.356	1.229	987	1.091	799	30	-	-
	Comercial	2.730	-	843	672	528	331	276	80	-	-
	Técnica	3.447	-	1.546	732	528	368	130	95	35	13
	Artística	543	363	93	31	3	18	23	9	3	-
	Asistencial	132	-	83	49	-	-	-	-	-	-
	Varias	384	-	112	72	71	67	50	10	2	-
4 - Concepción		185	-	72	52	24	24	13	-	-	-
	Ciclo Básico-Bachilleratos	138	-	48	45	15	17	13	-	-	-
	Técnica	47	-	24	7	9	7	-	-	-	-
5 - Curuzú Cuatiá		1.174	-	399	318	220	139	98	-	-	-
	Ciclo Básico-Bachilleratos	372	-	104	113	50	65	40	-	-	-
	Comercial	579	-	168	146	134	73	58	-	-	-
	Técnica	223	-	127	59	36	1	-	-	-	-

III.6 - Alumnos matriculados por departamento, modalidad y años de estudio (Conclusión)

DEPARTAMENTO	MODALIDAD	ALUMNOS MATRICULADOS POR AÑO									
		TOTAL	Prepara torio	1°	2°	3°	4°	5°	6°	7°	8°
6 - Empedrado		435	-	167	88	74	74	32	-	-	-
	Ciclo Básico-Bachilleratos	286	-	86	70	51	47	32	-	-	-
	Técnica	149	-	81	18	23	27	-	-	-	-
7 - Esquina		745	-	212	178	143	109	103	-	-	-
	Ciclo Básico-Bachilleratos	599	-	156	128	111	101	103	-	-	-
	Técnica	146	-	56	50	32	8	-	-	-	-
8 - General Alvear		327	-	108	64	60	53	39	3	-	-
	Comercial	327	-	108	64	60	53	39	3	-	-
9 - General Paz		330	-	130	84	51	52	13	-	-	-
	Ciclo Básico-Bachilleratos	169	-	57	36	36	27	13	-	-	-
	Comercial	93	-	33	20	15	25	-	-	-	-
	Técnica	68	-	40	28	-	-	-	-	-	-
10 - Goya		2.725	-	966	648	443	385	227	42	14	-
	Ciclo Básico-Bachilleratos	1.011	-	307	229	172	162	128	13	-	-
	Comercial	711	-	213	162	130	101	84	21	-	-
	Técnica	935	-	414	237	125	122	15	8	14	-
	Asistencial	68	-	32	20	16	-	-	-	-	-
11 - Itatí		173	-	71	33	23	24	22	-	-	-
	Ciclo Básico-Bachilleratos	173	-	71	33	23	24	22	-	-	-
12 - Ituzaingó		264	-	112	87	34	11	20	-	-	-
	Ciclo Básico-Bachilleratos	69	-	22	20	13	5	9	-	-	-
	Comercial	182	-	77	67	21	6	11	-	-	-
	Técnica	13	-	13	-	-	-	-	-	-	-
13 - Lavalle		186	-	64	35	29	22	36	-	-	-
	Ciclo Básico-Bachilleratos	186	-	64	35	29	22	36	-	-	-
14 - Mburucuyá		128	-	35	25	27	25	16	-	-	-
	Comercial	128	-	35	25	27	25	16	-	-	-
15 - Mercedes		1.301	-	464	312	200	191	117	17	-	-
	Ciclo Básico-Bachilleratos	494	-	135	112	64	82	92	9	-	-
	Comercial	382	-	140	91	69	57	25	-	-	-
	Técnica	375	-	173	100	56	46	-	-	-	-
	Agropecuaria	50	-	16	9	11	6	-	8	-	-
16 - Monte Caseros		1.416	-	480	366	235	187	111	37	-	-
	Ciclo Básico-Bachilleratos	778	-	210	192	142	117	99	18	-	-
	Comercial	162	-	72	21	31	12	7	19	-	-
	Técnica	444	-	185	143	62	54	-	-	-	-
	Agropecuaria	32	-	13	10	-	4	5	-	-	-
17 - Paso de los Libres		1.137	-	392	308	192	131	114	-	-	-
	Ciclo Básico-Bachilleratos	389	-	121	84	73	61	50	-	-	-
	Comercial	470	-	141	117	84	64	64	-	-	-
	Técnica	278	-	130	107	35	6	-	-	-	-
18 - Saladas		693	-	260	193	114	82	44	-	-	-
	Ciclo Básico-Bachilleratos	398	-	126	103	62	63	44	-	-	-
	Técnica	295	-	134	90	52	19	-	-	-	-
19 - San Cosme		188	-	79	48	27	24	10	-	-	-
	Ciclo Básico-Bachilleratos	34	-	34	-	-	-	-	-	-	-
	Comercial	129	-	35	33	27	24	10	-	-	-
	Técnica	25	-	10	15	-	-	-	-	-	-
20 - San Luis del Palmar		394	-	148	97	58	58	33	-	-	-
	Ciclo Básico-Bachilleratos	128	-	31	46	18	15	18	-	-	-
	Comercial	130	-	45	33	18	19	15	-	-	-
	Técnica	136	-	72	18	22	24	-	-	-	-
21 - San Martín		277	-	71	61	55	44	41	5	-	-
	Ciclo Básico-Bachilleratos	149	-	33	39	34	19	24	-	-	-
	Comercial	128	-	38	22	21	25	17	5	-	-
22 - San Miguel		191	-	57	51	39	22	22	-	-	-
	Ciclo Básico-Bachilleratos	149	-	42	36	27	22	22	-	-	-
	Técnica	42	-	15	15	12	-	-	-	-	-
23 - San Roque		329	-	130	96	45	38	20	-	-	-
	Ciclo Básico-Bachilleratos	221	-	81	66	20	34	20	-	-	-
	Técnica	108	-	49	30	25	4	-	-	-	-
24 - Santo Tomé		1.215	-	399	287	223	159	136	11	-	-
	Ciclo Básico-Bachilleratos	408	-	108	91	90	51	68	-	-	-
	Comercial	422	-	118	102	92	69	41	-	-	-
	Técnica	252	-	134	55	41	22	-	-	-	-
	Agropecuaria	133	-	39	39	-	17	27	11	-	-
25 - Sauce		150	-	47	40	26	19	18	-	-	-
	Comercial	133	-	38	32	26	19	18	-	-	-
	Agropecuaria	17	-	9	8	-	-	-	-	-	-

IV - EDUCACION SUPERIOR

IV.1 - UNIVERSITARIA Y NO UNIVERSITARIA - Alumnos y Profesores por dependencia, organismo y tipo de establecimiento

DEPENDENCIA, ORGANISMO Y TIPO	Establecimientos	ALUMNOS		PROFESORES	
		TOTAL	Varones	TOTAL	Varones
EDUCACION SUPERIOR	22	14.213	7.754	997	583
UNIVERSITARIA	9	13.086	7.613	740	502
NO UNIVERSITARIA	13	1.127	141	257	81
UNIVERSITARIA					
NACIONAL	8	12.986	7.574	740	502
<u>Universidad Nacional del Nordeste</u>					
Ftad.de Cs.Exactas,Nat.y Agrimensura. Corrientes		2.062	500	197	113
Ftad.de Derecho y Cs.Soc.y Políticas. Corrientes		3.610	1.800	67	55
Inst.de Criminalística Técnica Corrientes		75	70	374	250
Facultad de Medicina Corrientes'		2.710	1.900	8	-
Escuela de Enfermería Corrientes		94	4	71	65
Facultad de Ciencias Agrarias Corrientes		1.395	1.000	23	19
Facultad de Ciencias Veterinarias ... Corrientes		2.102	2.000		
Facultad de Odontología Corrientes		938	300		
PRIVADA	1	100	39	(X)	-
Dirección Nacional de Altos Estudios					
<u>Universidades Privadas - Autorizadas Provisionalmente</u>					
(Decreto Ley 2.227/68)					
<u>Universidad Notarial Argentina</u>					
Sede Corrientes Corrientes		100	39	(X)	-
NO UNIVERSITARIA					
NACIONAL	4	260	24	55	14
Dirección Nacional de Educación Media y Superior					
Prof.para la Enseñanza Primaria Esquina		108	22	14	3
Prof.para la Enseñanza Primaria Goya		82	1	17	2
Prof.para la Enseñanza Primaria Mercedes		38	1	10	2
Prof.para la Enseñanza Primaria P.de los Libres		32	-	14	7
PROVINCIAL	5	436	87	122	47
Direc.Gral.de Enseñanza Media, Superior y Profesional					
Inst.Sup.de Form.y Cap. Docentes Corrientes		225	36	51	22
Academia Pcial.de B.Artes e Idioma .. Corrientes		35	5	11	3
Instituto Superior del Profesorado .. P.de los Libres		77	28	25	6
Instituto Superior del Profesorado .. Santo Tomé		89	18	29	12
Esc.de Enferm.Visit.Soc.y de Higiene Goya		10	-	6	4
PRIVADA	4	431	30	80	20
Superintendencia Nacional de la Enseñanza Privada					
Instituto Incorporado					
"San José"..... Corrientes		235	5	28	7
del Profesorado "J.M.Estrada" Goya		92	16	23	7
"Ntra. Señora del Carmen" Mercedes		34	-	12	-
Superior del Profesorado Monte Caseros .		70	9	17	6

(X) Los datos se consignan en la Provincia de Buenos Aires, sede de la Universidad Notarial Argentina

IV.2 - UNIVERSITARIA - Universidades, Facultades y Profesores por departamento y dependencia

DEPARTAMENTO	UNIVERSIDADES			FACULTADES			PROFESORES		
	TOTAL	Oficial	Privada	TOTAL	Oficial	Privada	TOTAL	Oficial	Privada
TOTAL	1	1	-	9	8	1	740	740	(X)
3 - Capital	1	1	-	9	8	1	740	740	(X)

(X) Los datos se consignan en el Partido de La Plata - Pcia.de Buenos Aires, sede de la Universidad Notarial Argentina

IV.3 - UNIVERSITARIA - Alumnos en actividad por departamento, rama y especialidad

DEPARTAMENTO	ESPECIALIDAD	TOTAL	CIENCIAS MEDICAS	CIENCIAS BASICAS Y TECNOLO- GICAS	CIENCIAS SOCIALES	HUMANIDADES
TOTAL		13.086	3.742	5.559	3.785	-
	Medicina	2.710	2.710	-	-	-
	Odontología	938	938	-	-	-
	Auxiliares de la Medicina	94	94	-	-	-
	Cs. Agronómicas y Veterinarias ..	3.497	-	3.497	-	-
	Ingeniería	823	-	823	-	-
	Ciencias Exactas y Naturales	1.072	-	1.072	-	-
	Química-Bioquímica y Farmacia ...	167	-	167	-	-
	Derecho	3.785	-	-	3.785	-
3 - Capital		13.086	3.742	5.559	3.785	-
	Medicina	2.710	2.710	-	-	-
	Odontología	938	938	-	-	-
	Auxiliares de la Medicina	94	94	-	-	-
	Cs. Agronómicas y Veterinarias ..	3.497	-	3.497	-	-
	Ingeniería	823	-	823	-	-
	Ciencias Exactas y Naturales	1.072	-	1.072	-	-
	Química-Bioquímica y Farmacia ...	167	-	167	-	-
	Derecho	3.785	-	-	3.785	-

IV.4 - NO UNIVERSITARIA - Establecimientos y Profesores por departamento y dependencia

DEPARTAMENTO	ESTABLECIMIENTOS			PROFESORES		
	TOTAL	Oficial	Privada	TOTAL	Oficial	Privada
TOTAL	13	9	4	257	177	80
3 - Capital	3	2	1	90	62	28
7 - Esquina	1	1	-	14	14	-
10 - Goya	3	2	1	46	23	23
15 - Mercedes	2	1	1	22	10	12
16 - Monte Caseros	1	-	1	17	-	17
17 - Paso de los Libres	2	2	-	39	39	-
24 - Santo Tomé	1	1	-	29	29	-

IV.5 - NO UNIVERSITARIA - Alumnos matriculados por departamento y especialidad

DEPARTAMENTO	ESPECIALIDAD	TOTAL	E S P E C I A L I D A D			
			DOCENTES		NO DOCENTES	ARTISTICA
			Profesores	Otras Especialidades		
TOTAL		1.127	1.107	4	10	6
Educación Media						
Humanidades y Pedagogía	340	340	-	-	-	-
Cs.Exactas, Físicas y Naturales ..	59	59	-	-	-	-
Idiomas Extranjeros	29	29	-	-	-	-
Educación Física	86	86	-	-	-	-
Educación Elemental y Especiales						
Educación Pre-Primaria	194	194	-	-	-	-
Nivel Elemental	374	374	-	-	-	-
Educación Diferenciada	25	25	-	-	-	-
Otras Especialidades Docentes	4	-	4	-	-	-
Especialidades no Docentes						
Asistentes Sociales y Afines	10	-	-	10	-	-
Artística	6	-	-	-	-	6
3 - Capital	495	485	4	-	-	6
Educación Media						
Humanidades y Pedagogía	89	89	-	-	-	-
Idiomas Extranjeros	29	29	-	-	-	-
Educación Física	86	86	-	-	-	-
Educación Elemental y Especiales						
Educación Pre-Primaria	146	146	-	-	-	-
Nivel Elemental	110	110	-	-	-	-
Educación Diferenciada	25	25	-	-	-	-
Otras Especialidades Docentes	4	-	4	-	-	-
Artística	6	-	-	-	-	6
7 - Esquina	108	108	-	-	-	-
Educación Elemental y Especiales						
Nivel Elemental	108	108	-	-	-	-
10 - Goya	184	174	-	10	-	-
Educación Media						
Humanidades y Pedagogía	92	92	-	-	-	-
Educación Elemental y Especiales						
Nivel Elemental	82	82	-	-	-	-
Especialidades no Docentes						
Asistentes Sociales y Afines	10	-	-	10	-	-
15 - Mercedes	72	72	-	-	-	-
Educación Elemental y Especiales						
Educación Pre-Primaria	30	30	-	-	-	-
Nivel Elemental	42	42	-	-	-	-
16 - Monte Caseros	70	70	-	-	-	-
Educación Media						
Humanidades y Pedagogía	70	70	-	-	-	-
17 - Paso de los Libres	109	109	-	-	-	-
Educación Media						
Humanidades y Pedagogía	41	41	-	-	-	-
Cs.Exactas, Físicas y Naturales ..	36	36	-	-	-	-
Educación Elemental y Especiales						
Nivel Elemental	32	32	-	-	-	-
24 - Santo Tomé	89	89	-	-	-	-
Educación Media						
Humanidades y Pedagogía	48	48	-	-	-	-
Cs.Exactas, Físicas y Naturales ..	23	23	-	-	-	-
Educación Elemental y Especiales						
Educación Pre-Primaria	18	18	-	-	-	-

V - EDUCACION PARASISTEMATICA

V.1 - Establecimientos, Alumnos y Docentes por dependencia, organismo y tipo de establecimiento

DEPENDENCIA, ORGANISMO Y TIPO	Establecimientos	ALUMNOS		DOCENTES	
		TOTAL	Varones	TOTAL	Varones
EDUCACION PARASISTEMATICA	44	3.434	949	141	22
NACIONAL	5	98	43	5	2
Dirección Nacional de Educación del Adulto					
Centros de Capacitación Laboral	5	98	43	5	2
PROVINCIAL	1	300	-	22	-
Consejo General de Educación					
Escuelas para Adultos (CMP)	1	300	-	22	-
PRIVADA	38	3.036	906	114	20
Establecimientos Autónomos					
Universidades Populares Argentinas (CMP)	1	286	42	17	5
Superintendencia Nacional de la Enseñanza Privada					
Academias Particulares Libres	37	2.750	864	97	15

(CMP) - Cursos de Materias Prácticas

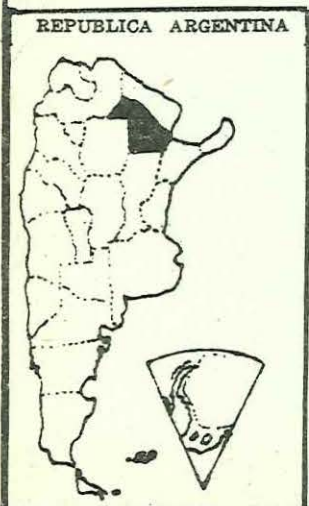
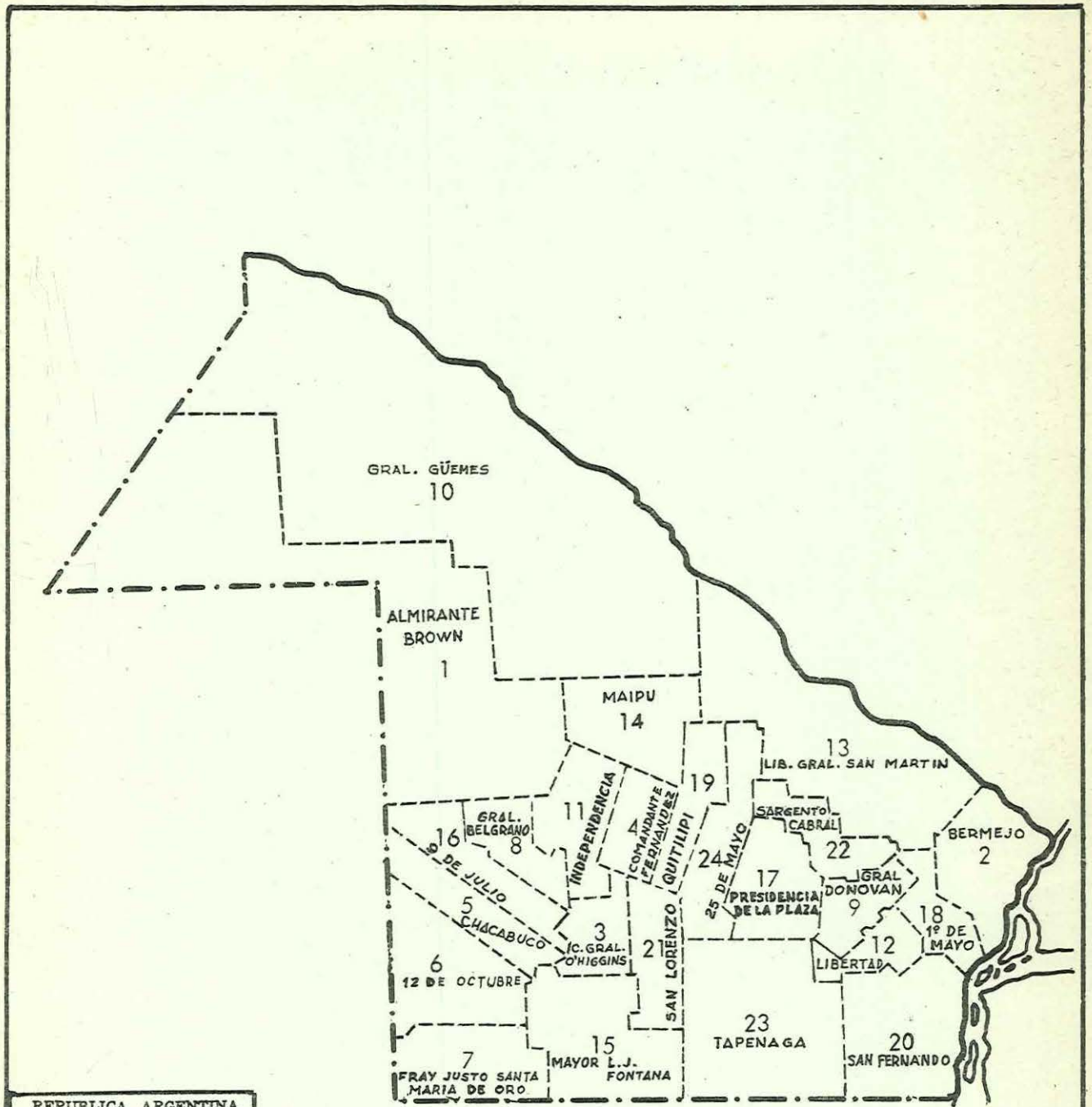
V.2 - Alumnos por dependencia, organismo, tipo de establecimiento y especialidad

DEPENDENCIA, ORGANISMO Y TIPO	E S P E C I A L I D A D				
	TOTAL	Idiomas Extranjeros	Comercial	Técnica	Artística
EDUCACION PARASISTEMATICA	3.434	1.222	1.290	536	386
NACIONAL	98	-	-	98	-
Dirección Nacional de Educación del Adulto					
Centros de Capacitación Laboral	98	-	-	98	-
PROVINCIAL	300	-	-	300	-
Consejo General de Educación					
Escuelas para Adultos (CMP)	300	-	-	300	-
PRIVADA	3.036	1.222	1.290	138	386
Establecimientos Autónomos					
Universidades Populares Argentinas (CMP)	286	-	218	68	-
Superintendencia Nacional de la Enseñanza Privada					
Academias Particulares Libres	2.750	1.222	1.072	70	386

V.3 - Establecimientos, Alumnos y Docentes por departamento y dependencia

DEPARTAMENTO	ESTABLECIMIENTOS			ALUMNOS			DOCENTES		
	TOTAL	Oficial	Privada	TOTAL	Oficial	Privada	TOTAL	Oficial	Privada
TOTAL	44	6	38	3.434	398	3.036	141	27	114
1 - Bella Vista	2	-	2	104	-	104	3	-	3
3 - Capital	8	1	7	2.219	300	1.919	75	22	53
5 - Curuzú Cuatiá	4	-	4	100	-	100	6	-	6
6 - Empedrado	3	1	2	63	27	36	3	1	2
7 - Esquina	3	-	3	78	-	78	5	-	5
10 - Goya	6	-	6	111	-	111	6	-	6
12 - Ituzaingó	2	1	1	107	25	82	9	1	8
13 - Lavalle	1	-	1	17	-	17	2	-	2
15 - Mercedes	4	-	4	126	-	126	10	-	10
17 - Paso de los Libres	3	-	3	214	-	214	8	-	8
19 - San Cosme	3	3	-	46	46	-	3	3	-
21 - San Martín	1	-	1	12	-	12	1	-	1
24 - Santo Tomé	2	-	2	202	-	202	8	-	8
25 - Sauce	2	-	2	35	-	35	2	-	2

PROVINCIA del CHACO



SUPERFICIE: 99.633 Km²
POBLACION : 561.650 Hab.

I - EDUCACION PRE-PRIMARIA

I.1 - Jardines de Infantes, Secciones, Alumnos y Docentes por dependencia, organismo y tipo de jardín

DEPENDENCIA, ORGANISMO Y TIPO	Jardines de Infantes	Secciones	ALUMNOS		DOCENTES	
			TOTAL	Varones	TOTAL	Varones
EDUCACION PRE-PRIMARIA	61	113	2.915	1.374	140	-
NACIONAL	21	31	867	409	31	-
Dirección Nacional de Educación Media y Superior						
Jardines anexos a Escuelas Normales	1	2	71	28	2	-
Consejo Nacional de Educación						
Jardines anexos a Escuelas Primarias	20	29	796	381	29	-
PROVINCIAL	22	52	1.285	618	68	-
Consejo General de Educación						
Jardines de Infantes	12	35	842	405	47	-
Jardines anexos a Escuelas Primarias	6	12	280	143	14	-
Jardines anexos a Escuelas Normales	4	5	163	70	7	-
PRIVADA	18	30	763	347	41	-
Superintendencia Nacional de la Enseñanza Privada						
Jardines anexos a Escuelas Primarias	16	28	706	319	35	-
Consejo General de Educación						
Jardines de Infantes	1	1	21	11	3	-
Jardines anexos a Escuelas Primarias	1	1	36	17	3	-

I.2 - Jardines de Infantes, Alumnos y Docentes por partido y dependencia

PARTIDO	JARDINES DE INFANTES			ALUMNOS			DOCENTES		
	TOTAL	Oficial	Privada	TOTAL	Oficial	Privada	TOTAL	Oficial	Privada
TOTAL	61	43	18	2.915	2.152	763	140	99	41
2 - Bermejo	1	1	-	63	63	-	2	2	-
4 - Comandante Fernández	6	4	2	306	242	64	13	10	3
5 - Chacabuco	3	2	1	73	41	32	3	2	1
6 - Doce de Octubre	2	1	1	68	40	28	2	1	1
10 - General Gñemes	1	-	1	25	-	25	1	-	1
11 - Independencia	2	2	-	69	69	-	2	2	-
12 - Libertad	1	1	-	30	30	-	1	1	-
13 - Libertador General San Martín	3	2	1	140	81	59	6	4	2
14 - Maipú	2	2	-	49	49	-	2	2	-
15 - Mayor Luis J. Fontana	5	2	3	204	60	144	9	2	7
16 - Nueve de Julio	2	2	-	92	92	-	4	4	-
17 - Presidencia de la Plaza	1	1	-	80	80	-	7	7	-
18 - Primero de Mayo	1	1	-	28	28	-	1	1	-
19 - Quitilipi	4	3	1	170	146	24	11	9	2
20 - San Fernando	25	17	8	1.463	1.076	387	74	50	24
22 - Sargento Cabral	1	1	-	24	24	-	1	1	-
24 - Veinticinco de Mayo	1	1	-	31	31	-	1	1	-

II - EDUCACION PRIMARIA

II.1 - Escuelas, Secciones de Grado, Alumnos y Docentes por tipo de escuela, dependencia y organismo

TIPO, DEPENDENCIA Y ORGANISMO	AREA	Escue las	Seccio nes de Grado	ALUMNOS		DOCENTES	
				TOTAL	Varones	TOTAL	Varones
EDUCACION PRIMARIA		1.261	7.621	120.575	62.836	5.912	957
EDAD ESCOLAR		858	7.019	108.565	55.074	5.257	796
EDAD POST-ESCOLAR		403	602	12.010	7.762	655	161
Escuelas para Adultos de nivel primario		41	236	3.591	2.243	289	47
Centros Educativos de nivel primario		362	366	8.419	5.519	366	114
<hr/>							
EDAD ESCOLAR	Total	858	7.019	108.565	55.074	5.257	796
	Urbana	188	2.679	67.040	32.810	3.409	214
	Rural	670	4.340	41.525	22.264	1.848	582
Escuelas de Jornada Simple	Urbana	172	2.546	63.654	30.982	3.193	194
	Rural	666	4.313	41.157	22.051	1.832	578
NACIONAL - Consejo Nacional de Educación		514	4.425	69.898	36.028	3.315	473
PROVINCIAL - Consejo General de Educación		301	2.192	28.261	14.553	1.409	274
PRIVADA - Superintendencia Nac. de la Enseñanza Privada ..		22	238	6.606	2.424	297	25
	Consejo General de Educación	1	4	46	28	4	-
Escuelas de Jornada Completa	Urbana	5	65	1.512	891	94	14
	Rural	2	14	249	137	12	2
NACIONAL - Consejo Nacional de Educación		7	79	1.761	1.028	106	16
Departamentos de Aplicación	Urbana	8	68	1.720	868	101	5
NACIONAL - Dirección Nac. de Educación Media y Superior ..		2	21	587	279	36	2
PROVINCIAL - Consejo General de Educación		6	47	1.133	589	65	3
Escuelas Albergue	Rural	2	13	119	76	4	2
NACIONAL - Consejo Nacional de Educación		2	13	119	76	4	2
Escuelas Diferenciales	Urbana	3	-	154	69	21	1
PROVINCIAL - Consejo General de Educación		3	-	154	69	21	1
<hr/>							
EDAD POST-ESCOLAR	Total	403	602	12.010	7.762	655	161
	Urbana	238	435	8.236	5.066	488	78
	Rural	165	167	3.774	2.696	167	83
Escuelas para Adultos de nivel primario		41	236	3.591	2.243	289	47
Escuelas para Adultos	Urbana	37	220	3.279	1.937	268	27
	Rural	1	3	33	27	3	2
NACIONAL - Dirección Nacional de Educación del Adulto		14	84	1.417	808	98	8
PROVINCIAL - Consejo General de Educación		23	132	1.796	1.090	165	19
PRIVADA - Superintendencia Nac. de la Enseñanza Privada ..		1	7	99	66	8	2
Escuelas anexas a las Fuerzas Armadas	Urbana	1	5	106	106	6	6
NACIONAL - Dirección Nacional de Educación del Adulto		1	5	106	106	6	6
Escuelas anexas a Unidades Penitenciarias	Urbana	2	8	173	173	12	12
NACIONAL - Dirección Nac. del Serv. Penitenciario Federal ..		2	8	173	173	12	12
Centros Educativos de nivel primario		362	366	8.419	5.519	366	114
Centros Educativos	Urbana	185	185	4.327	2.637	185	31
	Rural	126	126	2.803	2.036	126	60
NACIONAL - Dirección Nacional de Educación del Adulto		311	311	7.130	4.673	311	91
Centros Educativos Comunitarios	Urbana	3	7	141	93	7	-
NACIONAL - Dirección Nacional de Educación del Adulto		3	7	141	93	7	-
Centros Educativos para Aborígenes	Urbana	10	10	210	120	10	2
	Rural	38	38	938	633	38	21
NACIONAL - Dirección Nacional de Educación del Adulto		48	48	1.148	753	48	23

II - EDAD ESCOLAR

II.2.1 - Escuelas, Secciones de Grado, Alumnos y Docentes por partido y area

PARTIDO	ESCUELAS		SECCIONES DE GRADO		ALUMNOS		DOCENTES	
	TOTAL	Urbana	TOTAL	Urbana	TOTAL	Urbana	TOTAL	Urbana
TOTAL	858	188	7.019	2.679	108.565	67.040	5.257	3.409
1 - Almirante Brown	35	6	233	54	2.920	1.538	103	54
2 - Bermejo	38	7	297	99	4.461	2.351	209	109
3 - Capitán General O'Higgins	25	4	183	41	2.067	856	104	48
4 - Comandante Fernández	52	22	499	292	9.337	7.129	480	379
5 - Chacabuco	35	6	263	78	2.879	1.704	152	98
6 - Doce de Octubre	46	6	315	66	3.297	1.388	175	70
7 - Fray Justo Santa María de Oro	22	1	155	19	1.664	567	73	23
8 - General Belgrano	13	2	97	24	1.322	819	53	28
9 - General Dónovan	20	5	163	70	2.222	1.476	121	82
10 - General Güemes	79	4	484	42	5.225	1.147	196	52
11 - Independencia	26	3	191	37	2.526	1.034	109	46
12 - Libertad	16	2	119	35	1.324	852	67	43
13 - Libertador General San Martín	75	12	561	144	8.408	3.727	392	176
14 - Maipú	45	3	322	37	3.499	837	155	47
15 - Mayor Luis J. Fontana	39	11	353	170	5.482	3.895	285	207
16 - Nueve de Julio	40	5	295	57	3.429	1.309	162	79
17 - Presidencia de la Plaza	19	2	152	40	2.213	891	111	46
18 - Primero de Mayo	11	1	87	19	1.344	421	63	21
19 - Quitilipi	42	7	328	86	4.765	1.902	238	109
20 - San Fernando	92	67	1.247	1.097	30.008	28.932	1.541	1.486
21 - San Lorenzo	20	3	157	45	2.236	1.082	102	54
22 - Sargento Cabral	22	4	180	56	2.761	1.289	132	70
23 - Tapenaga	9	1	73	17	960	353	44	20
24 - Veinticinco de Mayo	37	4	265	54	4.216	1.541	190	62

II.2.2 - URBANA - Alumnos matriculados por partido y grado

PARTIDO	ALUMNOS MATRICULADOS POR GRADO							
	TOTAL	1°	2°	3°	4°	5°	6°	7°
TOTAL	67.040	15.009	11.198	10.598	9.303	8.338	6.865	5.729
1 - Almirante Brown	1.538	462	307	257	191	148	97	76
2 - Bermejo	2.351	473	480	382	330	287	221	178
3 - Capitán General O'Higgins	856	236	130	147	104	107	71	61
4 - Comandante Fernández	7.129	1.538	1.176	1.060	944	879	777	755
5 - Chacabuco	1.704	396	264	270	235	199	174	166
6 - Doce de Octubre	1.388	338	203	217	192	177	146	115
7 - Fray Justo Santa María de Oro	567	116	134	96	69	58	52	42
8 - General Belgrano	819	272	146	103	104	77	75	42
9 - General Dónovan	1.476	303	225	230	221	211	148	138
10 - General Güemes	1.147	254	192	175	177	125	101	123
11 - Independencia	1.034	356	183	143	112	98	72	70
12 - Libertad	852	177	143	117	125	100	101	89
13 - Libertador General San Martín	3.727	1.013	694	609	463	401	299	248
14 - Maipú	837	201	139	136	119	105	73	64
15 - Mayor Luis J. Fontana	3.895	921	638	643	529	475	393	296
16 - Nueve de Julio	1.309	304	190	193	183	175	148	116
17 - Presidencia de la Plaza	891	199	131	175	127	105	85	69
18 - Primero de Mayo	421	103	66	71	54	52	47	28
19 - Quitilipi	1.902	479	315	291	248	218	201	150
20 - San Fernando	28.932	5.847	4.662	4.543	4.187	3.863	3.201	2.629
21 - San Lorenzo	1.082	269	189	178	153	119	97	77
22 - Sargento Cabral	1.289	290	246	217	175	156	124	81
23 - Tapenaga	353	80	68	76	40	35	35	19
24 - Veinticinco de Mayo	1.541	382	277	269	221	168	127	97

II.2.3 - RURAL - Alumnos matriculados por partido y grado

PARTIDO	ALUMNOS MATRICULADOS POR GRADO							
	TOTAL	1°	2°	3°	4°	5°	6°	7°
TOTAL	41.525	13.455	8.039	6.476	4.990	3.732	2.660	2.173
1 - Almirante Brown	1.382	486	256	224	163	122	77	54
2 - Bermejo	2.110	599	438	345	265	200	132	131
3 - Capitán General O'Higgins	1.211	406	234	163	141	113	85	69
4 - Comandante Fernández	2.208	679	451	333	270	188	158	129
5 - Chacabuco	1.175	356	208	193	146	98	102	72
6 - Doce de Octubre	1.909	616	332	309	231	206	119	96
7 - Fray Justo Santa María de Oro	1.097	354	201	175	121	100	76	70
8 - General Belgrano	503	161	97	72	73	43	31	26
9 - General Dónovan	746	252	125	112	84	65	52	56
10 - General Güemes	4.078	1.606	779	650	416	333	172	122
11 - Independencia	1.492	518	296	220	178	127	92	61
12 - Libertad	472	133	92	69	55	57	31	35
13 - Libertador General San Martín	4.681	1.464	971	781	559	422	282	202
14 - Maipú	2.662	844	495	409	336	245	185	148
15 - Mayor Luis J. Fontana	1.587	513	304	238	185	129	108	110
16 - Nueve de Julio	2.120	613	407	317	259	211	165	148
17 - Presidencia de la Plaza	1.322	411	261	198	174	120	89	69
18 - Primero de Mayo	923	270	155	130	122	85	76	85
19 - Quitilipi	2.863	916	533	432	394	244	186	158
20 - San Fernando	1.076	392	206	151	112	109	60	46
21 - San Lorenzo	1.154	363	256	154	134	100	81	66
22 - Sargento Cabral	1.472	413	296	273	188	141	83	78
23 - Tapenaga	607	170	106	97	87	58	51	38
24 - Veinticinco de Mayo	2.675	920	540	431	297	216	167	104

II.3 - EDAD POST-ESCOLAR

II.3.1 - Escuelas, Secciones de Grado, Alumnos y Docentes por partido y tipo

PARTIDO	ESCUELAS		SECCIONES DE GRADO		ALUMNOS		DOCENTES	
	Esc. para Adultos	Centros Educativos	Esc. para Adultos	Centros Educativos	Esc. para Adultos	Centros Educativos	Esc. para Adultos	Centros Educativos
TOTAL	41	362	236	366	3.591	8.419	289	366
1 - Almirante Brown	-	20	-	20	-	504	-	20
2 - Bermejo	3	5	14	5	168	105	15	5
3 - Capitán General O'Higgins	1	13	6	13	118	362	7	13
4 - Comandante Fernández	7	31	36	32	450	700	45	32
5 - Chacabuco	1	16	12	16	152	338	18	16
6 - Doce de Octubre	2	14	8	14	107	273	-	14
7 - Fray Justo Santa María de Oro	1	6	3	6	55	138	-	6
8 - General Belgrano	-	3	-	3	-	72	-	3
9 - General Dónovan	-	3	-	3	-	81	-	3
10 - General Güemes	1	23	6	23	57	463	7	23
11 - Independencia	-	8	-	8	-	193	-	8
12 - Libertad	1	3	4	3	69	62	5	3
13 - Libertador General San Martín	1	44	4	44	79	1.064	5	44
14 - Maipú	1	19	3	19	45	365	4	19
15 - Mayor Luis J. Fontana	2	17	11	17	173	431	12	17
16 - Nueve de Julio	-	14	-	14	-	286	-	14
17 - Presidencia de la Plaza	1	9	5	9	51	210	6	9
18 - Primero de Mayo	-	1	-	1	-	25	-	1
19 - Quitilipi	1	14	7	14	139	366	9	14
20 - San Fernando	15	68	102	71	1.702	1.613	124	71
21 - San Lorenzo	1	7	6	7	104	188	7	7
22 - Sargento Cabral	1	8	4	8	66	187	4	8
23 - Tapenaga	-	3	-	3	-	65	-	3
24 - Veinticinco de Mayo	1	13	5	13	56	328	7	13

II.3.2 - URBANA - Alumnos matriculados por partido, tipo y sección o nivel

PARTIDO	TOTALES	ESCUELAS PARA ADULTOS				CENTROS EDUCATIVOS			
		TOTAL	1°	2°	3°	TOTAL	1°	2°	3°
TOTAL	8.236	3.558	1.111	1.046	1.401	4.678	1.342	1.579	1.757
1 - Almirante Brown	504	-	-	-	-	504	194	157	153
2 - Bermejo	158	135	20	43	72	23	-	6	17
3 - Capitán General O'Higgins	230	118	45	53	20	112	71	29	12
4 - Comandante Fernández	1.098	450	144	114	192	648	234	218	196
5 - Chacabuco	218	152	66	17	69	66	23	16	27
6 - Doce de Octubre	163	107	23	41	43	56	23	16	17
7 - Fray Justo Santa María de Oro	109	55	18	15	22	54	11	33	10
8 - General Belgrano	72	-	-	-	-	72	17	27	28
9 - General Dónovan	81	-	-	-	-	81	11	29	41
10 - General Güemes	153	57	19	20	18	96	65	25	6
11 - Independencia	56	-	-	-	-	56	14	12	30
12 - Libertad	98	69	18	18	33	29	9	12	8
13 - Libertador General San Martín	496	79	17	20	42	417	134	113	170
14 - Maipú	142	45	14	14	17	97	32	32	33
15 - Mayor Luis J. Fontana	476	173	57	55	61	303	92	141	70
16 - Nueve de Julio	184	-	-	-	-	184	23	63	98
17 - Presidencia de la Plaza	90	51	21	20	10	39	-	19	20
19 - Quitilipi	218	139	42	48	49	79	11	45	23
20 - San Fernando	3.246	1.702	528	491	683	1.544	307	542	695
21 - San Lorenzo	104	104	46	28	30	-	-	-	-
22 - Sargento Cabral	128	66	24	22	20	62	15	17	30
23 - Tapenaga	43	-	-	-	-	43	4	16	23
24 - Veinticinco de Mayo	169	56	9	27	20	113	52	11	50

II.3.3 - RURAL - Alumnos matriculados por partido, tipo y sección o nivel

PARTIDO	TOTALES	ESCUELAS PARA ADULTOS				CENTROS EDUCATIVOS			
		TOTAL	1°	2°	3°	TOTAL	1°	2°	3°
TOTAL	3.774	33	5	17	11	3.741	1.380	1.469	892
2 - Bermejo	115	33	5	17	11	82	18	27	37
3 - Capitán General O'Higgins	250	-	-	-	-	250	88	96	66
4 - Comandante Fernández	52	-	-	-	-	52	22	19	11
5 - Chacabuco	272	-	-	-	-	272	118	101	53
6 - Doce de Octubre	217	-	-	-	-	217	51	111	55
7 - Fray Justo Santa María de Oro	84	-	-	-	-	84	22	34	28
10 - General Güemes	367	-	-	-	-	367	184	129	54
11 - Independencia	137	-	-	-	-	137	74	32	31
12 - Libertad	33	-	-	-	-	33	13	11	9
13 - Libertador General San Martín	647	-	-	-	-	647	227	267	153
14 - Maipú	268	-	-	-	-	268	167	84	17
15 - Mayor Luis J. Fontana	128	-	-	-	-	128	44	58	26
16 - Nueve de Julio	102	-	-	-	-	102	17	41	44
17 - Presidencia de la Plaza	171	-	-	-	-	171	62	65	44
18 - Primero de Mayo	25	-	-	-	-	25	4	12	9
19 - Quitilipi	287	-	-	-	-	287	46	163	78
20 - San Fernando	69	-	-	-	-	69	7	22	40
21 - San Lorenzo	188	-	-	-	-	188	83	82	23
22 - Sargento Cabral	125	-	-	-	-	125	41	41	43
23 - Tapenaga	22	-	-	-	-	22	20	-	2
24 - Veinticinco de Mayo	215	-	-	-	-	215	72	74	69

III.- EDUCACION MEDIA

III.1 - Establecimientos, Divisiones, Alumnos y Profesores por modalidad, dependencia, organismo y tipo de establecimiento

MODALIDAD, DEPENDENCIA, ORGANISMO Y TIPO	Estable- cimien- tos	Divi- siones	ALUMNOS		PROFESORES	
			TOTAL	Varones	TOTAL	Varones
EDUCACION MEDIA	84	695	21.971	10.165	2.648	928
CICLO BASICO - BACHILLERATOS	37	310	10.071	4.102	1.242	331
COMERCIAL	24	229	7.182	3.297	786	308
TECNICA	17	148	4.112	2.538	521	250
AGROPECUARIA	2	6	72	38	28	11
ARTISTICA	3	-	480	188	49	20
ASISTENCIAL	1	2	54	2	22	8
<hr/>						
CICLO BASICO - BACHILLERATOS	37	310	10.071	4.102	1.242	331
N A C I O N A L - Dirección Nac. de Educación Media y Superior	6	101	3.694	1.463	364	90
Ciclo Básico			2.556	1.025		
Bachillerato			719	328		
Bachillerato con Orientación Docente			255	51		
Bachillerato en Ciencias y Letras			164	59		
P R O V I N C I A L - Consejo General de Educación	21	143	4.357	1.981	621	168
Ciclo Básico			3.332	1.535		
Bachillerato			771	351		
Bachillerato con Orientación Docente			176	58		
Bachillerato Agrotécnico			78	37		
P R I V A D A - Superintendencia Nac. de la Enseñanza Privada	10	66	2.020	658	257	73
Ciclo Básico			1.368	447		
Bachillerato			274	109		
Bachillerato con Orientación Docente			315	39		
Bachillerato Comercial			63	63		
COMERCIAL	24	229	7.182	3.297	786	308
N A C I O N A L - Dirección Nac. de Educación Media y Superior	3	61	2.451	1.088	231	54
P R O V I N C I A L - Consejo General de Educación	19	156	4.358	2.072	509	240
P R I V A D A - Superintendencia Nac. de la Enseñanza Privada	2	12	373	137	46	14
TECNICA	17	148	4.112	2.538	521	250
N A C I O N A L - Consejo Nacional de Educación Técnica	12	108	2.958	1.809	372	179
Escuelas Nacionales de Educación Técnica	7	102	2.838	1.696	363	173
Ciclo Básico y Superior			2.782	1.643		
Curso Nocturno de Perfeccionamiento			56	53		
Misiones Monotécnicas y de Extensión Cultural	5	6	120	113	9	6
P R O V I N C I A L - Consejo General de Educación	3	29	901	509	127	56
Ciclo Básico y Superior			901	509		
P R I V A D A - Superintendencia Nac. de la Enseñanza Privada	2	11	253	220	22	15
Ciclo Básico y Superior			195	162		
Curso Nocturno de Perfeccionamiento			18	18		
Formación de Operarios			40	40		
AGROPECUARIA	2	6	72	38	28	11
N A C I O N A L - Dirección Nacional de Educación Agrícola	1	3	19	12	12	3
P R O V I N C I A L - Consejo General de Educación	1	3	53	26	16	8
ARTISTICA	3	-	480	188	49	20
N A C I O N A L - Universidad Nacional del Nordeste	1	-	33	5	4	3
P R O V I N C I A L - Consejo General de Educación	2	-	447	183	45	17
ASISTENCIAL	1	2	54	2	22	8
P R I V A D A - Establecimientos Autónomos	1	2	54	2	22	8

III.2 - Establecimientos por partido y modalidad

PARTIDO	TOTAL	CICLO BASICO BACHI LLERATOS	COMERCIAL	TECNICA	AGROPE CUARIA	ARTISTICA	ASIS- TENCIAL
TOTAL	84	37	24	17	2	3	1
1 - Almirante Brown	2	2	-	-	-	-	-
2 - Bermejo	4	-	3	1	-	-	-
3 - Capitán General O'Higgins	2	1	-	-	1	-	-
4 - Comandante Fernández	13	4	4	3	1	-	1
5 - Chacabuco	4	2	1	1	-	-	-
6 - Doce de Octubre	3	2	1	-	-	-	-
7 - Fray Justo Santa María de Oro	1	1	-	-	-	-	-
8 - General Belgrano	1	-	1	-	-	-	-
9 - General Dónovan	3	2	-	1	-	-	-
10 - General Güemes	1	1	-	-	-	-	-
11 - Independencia	2	-	1	1	-	-	-
12 - Libertad	1	-	1	-	-	-	-
13 - Libertador General San Martín	5	3	1	1	-	-	-
14 - Maipú	1	-	1	-	-	-	-
15 - Mayor Luis J. Fontana	5	2	1	2	-	-	-
16 - Nueve de Julio	2	1	1	-	-	-	-
17 - Presidencia de la Plaza	1	-	1	-	-	-	-
18 - Primero de Mayo	1	1	-	-	-	-	-
19 - Quitilipi	3	2	1	-	-	-	-
20 - San Fernando	22	10	4	5	-	3	-
21 - San Lorenzo	2	1	-	1	-	-	-
22 - Sargento Cabral	4	1	2	1	-	-	-
24 - Veinticinco de Mayo	1	1	-	-	-	-	-

III.3 - Divisiones por partido y modalidad

PARTIDO	TOTAL	CICLO BASICO BACHI LLERATOS	COMERCIAL	TECNICA	AGROPE CUARIA	ARTISTICA	ASIS- TENCIAL
TOTAL	695	310	229	148	6	-	2
1 - Almirante Brown	7	7	-	-	-	-	-
2 - Bermejo	27	-	24	3	-	-	-
3 - Capitán General O'Higgins	6	3	-	-	3	-	-
4 - Comandante Fernández	111	36	29	41	3	-	2
5 - Chacabuco	23	16	5	2	-	-	-
6 - Doce de Octubre	13	11	2	-	-	-	-
7 - Fray Justo Santa María de Oro	5	5	-	-	-	-	-
8 - General Belgrano	5	-	5	-	-	-	-
9 - General Dónovan	15	14	-	1	-	-	-
10 - General Güemes	9	9	-	-	-	-	-
11 - Independencia	5	-	4	1	-	-	-
12 - Libertad	7	-	7	-	-	-	-
13 - Libertador General San Martín	31	14	11	6	-	-	-
14 - Maipú	7	-	7	-	-	-	-
15 - Mayor Luis J. Fontana	47	21	14	12	-	-	-
16 - Nueve de Julio	18	8	10	-	-	-	-
17 - Presidencia de la Plaza	7	-	7	-	-	-	-
18 - Primero de Mayo	5	5	-	-	-	-	-
19 - Quitilipi	23	15	8	-	-	-	-
20 - San Fernando	298	131	87	80	-	-	-
21 - San Lorenzo	6	5	-	1	-	-	-
22 - Sargento Cabral	11	1	9	1	-	-	-
24 - Veinticinco de Mayo	9	9	-	-	-	-	-

III.4 - Alumnos matriculados por partido y modalidad

PARTIDO	TOTAL	CICLO BASICO BACHI LLERATOS	COMERCIAL	TECNICA	AGROPE CUARIA	ARTISTICA	ASIS- TENCIAL
TOTAL	21.971	10.071	7.182	4.112	72	480	54
1 - Almirante Brown	209	209	-	-	-	-	-
2 - Bermejo	688	-	584	104	-	-	-
3 - Capitán General O'Higgins	108	55	-	-	53	-	-
4 - Comandante Fernández	3.017	904	961	1.079	19	-	54
5 - Chacabuco	687	493	168	26	-	-	-
6 - Doce de Octubre	373	308	65	-	-	-	-
7 - Fray Justo Santa María de Oro	109	109	-	-	-	-	-
8 - General Belgrano	128	-	128	-	-	-	-
9 - General Dónovan	470	429	-	41	-	-	-
10 - General Güemes	208	208	-	-	-	-	-
11 - Independencia	122	-	102	20	-	-	-
12 - Libertad	192	-	192	-	-	-	-
13 - Libertador General San Martín	872	455	318	99	-	-	-
14 - Maipú	232	-	232	-	-	-	-
15 - Mayor Luis J. Fontana	1.323	555	437	331	-	-	-
16 - Nueve de Julio	574	259	315	-	-	-	-
17 - Presidencia de la Plaza	240	-	240	-	-	-	-
18 - Primero de Mayo	139	139	-	-	-	-	-
19 - Quitilipi	753	512	241	-	-	-	-
20 - San Fernando	10.813	4.960	2.994	2.379	-	480	-
21 - San Lorenzo	149	128	-	21	-	-	-
22 - Sargento Cabral	264	47	205	12	-	-	-
24 - Veinticinco de Mayo	301	301	-	-	-	-	-

III.5 - Profesores por partido y modalidad

PARTIDO	TOTAL	CICLO BASICO BACHI LLERATOS	COMERCIAL	TECNICA	AGROPE CUARIA	ARTISTICA	ASIS- TENCIAL
TOTAL	2.648	1.242	786	521	28	49	22
1 - Almirante Brown	31	31	-	-	-	-	-
2 - Bermejo	77	-	58	19	-	-	-
3 - Capitán General O'Higgins	27	11	-	-	16	-	-
4 - Comandante Fernández	439	153	119	133	12	-	22
5 - Chacabuco	82	68	12	2	-	-	-
6 - Doce de Octubre	57	49	8	-	-	-	-
7 - Fray Justo Santa María de Oro	18	18	-	-	-	-	-
8 - General Belgrano	19	-	19	-	-	-	-
9 - General Dónovan	44	42	-	2	-	-	-
10 - General Güemes	23	23	-	-	-	-	-
11 - Independencia	18	-	17	1	-	-	-
12 - Libertad	22	-	22	-	-	-	-
13 - Libertador General San Martín	137	63	43	31	-	-	-
14 - Maipú	22	-	22	-	-	-	-
15 - Mayor Luis J. Fontana	165	70	50	45	-	-	-
16 - Nueve de Julio	67	33	34	-	-	-	-
17 - Presidencia de la Plaza	24	-	24	-	-	-	-
18 - Primero de Mayo	18	18	-	-	-	-	-
19 - Quitilipi	83	58	25	-	-	-	-
20 - San Fernando	1.175	537	305	284	-	49	-
21 - San Lorenzo	22	20	-	2	-	-	-
22 - Sargento Cabral	38	8	28	2	-	-	-
24 - Veinticinco de Mayo	40	40	-	-	-	-	-

III.6 - Alumnos matriculados por partido, modalidad y años de estudio

PARTIDO	MODALIDAD	ALUMNOS MATRICULADOS POR AÑO								
		TOTAL	Prepara- torio	1°	2°	3°	4°	5°	6°	7°
TOTAL		21.971	282	7.429	5.330	3.754	2.654	2.162	339	21
	Ciclo Básico-Bachilleratos	10.071	-	3.013	2.295	1.948	1.542	1.260	13	-
	Comercial	7.182	-	2.545	1.677	1.188	822	727	223	-
	Técnica	4.112	-	1.753	1.300	595	230	147	87	-
	Agropecuaria	72	-	26	12	15	9	5	5	-
	Artística	480	282	55	29	8	51	23	11	21
	Asistencial	54	-	37	17	-	-	-	-	-
1 - Almirante Brown		209	-	86	62	41	20	-	-	-
	Ciclo Básico-Bachilleratos	209	-	86	62	41	20	-	-	-
2 - Bermejo		688	-	211	186	133	78	80	-	-
	Comercial	584	-	169	149	108	78	80	-	-
	Técnica	104	-	42	37	25	-	-	-	-

III.6 - Alumnos matriculados por partido, modalidad y años de estudio (Conclusión)

PARTIDO	MODALIDAD	ALUMNOS MATRICULADOS POR AÑO								
		TOTAL	Prepara- torio	1°	2°	3°	4°	5°	6°	7°
3 - Capitán General O'Higgins		108	-	57	29	22	-	-	-	-
Ciclo Básico-Bachilleratos		55	-	31	17	7	-	-	-	-
Agropecuaria		53	-	26	12	15	-	-	-	-
4 - Comandante Fernández		3.017	-	998	821	493	355	300	50	-
Ciclo Básico-Bachilleratos		904	-	268	192	166	141	137	-	-
Comercial		961	-	265	238	171	148	118	21	-
Técnica		1.079	-	428	374	156	57	40	24	-
Agropecuaria		19	-	-	-	-	9	5	5	-
Asistencial		54	-	37	17	-	-	-	-	-
5 - Chacabuco		687	-	257	172	112	89	57	-	-
Ciclo Básico-Bachilleratos		493	-	149	117	91	79	57	-	-
Comercial		168	-	97	40	21	10	-	-	-
Técnica		26	-	11	15	-	-	-	-	-
6 - Doce de Octubre		373	-	194	71	62	23	23	-	-
Ciclo Básico-Bachilleratos		308	-	129	71	62	23	23	-	-
Comercial		65	-	65	-	-	-	-	-	-
7 - Fray Justo Santa María de Oro		109	-	39	17	20	18	15	-	-
Ciclo Básico-Bachilleratos		109	-	39	17	20	18	15	-	-
8 - General Belgrano		128	-	42	32	21	17	16	-	-
Comercial		128	-	42	32	21	17	16	-	-
9 - General Dónovan		470	-	195	108	74	56	37	-	-
Ciclo Básico-Bachilleratos		429	-	154	108	74	56	37	-	-
Técnica		41	-	41	-	-	-	-	-	-
10 - General Güemes		208	-	76	67	28	23	14	-	-
Ciclo Básico-Bachilleratos		208	-	76	67	28	23	14	-	-
11 - Independencia		122	-	58	29	19	16	-	-	-
Comercial		102	-	38	29	19	16	-	-	-
Técnica		20	-	20	-	-	-	-	-	-
12 - Libertad		192	-	82	48	31	12	19	-	-
Comercial		192	-	82	48	31	12	19	-	-
13 - Libertador General San Martín		872	-	320	192	153	85	86	36	-
Ciclo Básico-Bachilleratos		455	-	143	105	87	65	55	-	-
Comercial		318	-	144	61	47	15	26	25	-
Técnica		99	-	33	26	19	5	5	11	-
14 - Maipú		232	-	76	69	26	25	36	-	-
Comercial		232	-	76	69	26	25	36	-	-
15 - Mayor Luis J. Fontana		1.323	-	473	333	221	141	122	33	-
Ciclo Básico-Bachilleratos		555	-	136	126	113	107	73	-	-
Comercial		437	-	159	101	87	8	49	33	-
Técnica		331	-	178	106	21	26	-	-	-
16 - Nueve de Julio		574	-	192	151	101	67	48	15	-
Ciclo Básico-Bachillerato		259	-	82	72	51	33	21	-	-
Comercial		315	-	110	79	50	34	27	15	-
17 - Presidencia de la Plaza		240	-	77	68	36	32	27	-	-
Comercial		240	-	77	68	36	32	27	-	-
18 - Primero de Mayo		139	-	49	35	26	17	12	-	-
Ciclo Básico-Bachilleratos		139	-	49	35	26	17	12	-	-
19 - Quitilipi		753	-	229	177	135	104	91	17	-
Ciclo Básico-Bachilleratos		512	-	153	120	92	80	67	-	-
Comercial		241	-	76	57	43	24	24	17	-
20 - San Fernando		10.813	282	3.448	2.496	1.874	1.393	1.111	188	21
Ciclo Básico-Bachilleratos		4.960	-	1.337	1.083	1.006	826	695	13	-
Comercial		2.994	-	1.077	654	486	374	291	112	-
Técnica		2.379	-	979	730	374	142	102	52	-
Artística		480	282	55	29	8	51	23	11	21
21 - San Lorenzo		149	-	65	34	28	13	9	-	-
Ciclo Básico-Bachilleratos		128	-	44	34	28	13	9	-	-
Técnica		21	-	21	-	-	-	-	-	-
22 - Sargento Cabral		264	-	115	64	42	29	14	-	-
Ciclo Básico-Bachilleratos		47	-	47	-	-	-	-	-	-
Comercial		205	-	68	52	42	29	14	-	-
Técnica		12	-	-	12	-	-	-	-	-
24 - Veinticinco de Mayo		301	-	90	69	56	41	45	-	-
Ciclo Básico-Bachilleratos		301	-	90	69	56	41	45	-	-

IV - EDUCACION SUPERIOR

IV.1 - UNIVERSITARIA Y NO UNIVERSITARIA - Alumnos y Profesores por dependencia, organismo y tipo de establecimiento

DEPENDENCIA, ORGANISMO Y TIPO	AÑO	Establecimientos	ALUMNOS		PROFESORES		
			TOTAL	Varones	TOTAL	Varones	
EDUCACION SUPERIOR		14	6.658	3.593	830	510	
UNIVERSITARIA		8	6.271	3.554	719	479	
NO UNIVERSITARIA		6	387	39	111	31	
UNIVERSITARIA							
NACIONAL		7	6.241	3.544	719	479	
<u>Universidad Nacional del Nordeste</u>							
Facultad de Ingeniería	Resistencia		1.184	800	259	211	
Facultad de Arquitectura y Urbanismo	Resistencia		1.042	690	181	100	
Facultad de Ciencias Económicas	Resistencia		2.598	1.500	82	73	
Facultad de Humanidades	Resistencia		824	100	144	50	
Taller de Artes Visuales	Resistencia		60	20	4	3	
Curso de Bibliotecarios	Resistencia		84	3	5	2	
<u>Universidad Tecnológica Nacional</u>							
Facultad Regional Resistencia	Resistencia	1973	1	449	431	44	40
PRIVADA			30	10	(x)	-	
Dirección Nacional de Altos Estudios							
<u>Universidades Privadas-Autor, Provis (Decreto 2227/68)</u>							
Universidad Notarial Argentina							
Sede Chaco	Resistencia		30	10	(x)	-	
NO UNIVERSITARIA							
NACIONAL		2	231	18	50	8	
Dirección Nacional de Educación Media y Superior							
Profesorado para la Enseñanza Primaria-Quitilipi			128	13	16	4	
Profesorado para la Enseñanza Primaria-Resistencia			103	5	34	4	
PROVINCIAL		1	20	7	12	5	
Consejo General de Educación							
Academia de Bellas Artes	Resistencia		20	7	12	5	
PRIVADA		3	136	14	49	18	
Superintendencia Nacional de la Enseñanza Privada							
Instituto Incorporado							
"Don Orión"	Pcia. R. Peña		53	9	23	12	
"Ntra Señora de la Misericordia"	Pcia. R. Peña		37	1	15	2	
"La Escondida"	La Escondida		46	4	11	4	

(x) Los datos de profesores se consignan en la Provincia de Buenos Aires sede del Rectorado de la Univ. Notarial Argentina

IV.2 - UNIVERSITARIA - Universidades, Facultades y Profesores por partido y dependencia

PARTIDO	UNIVERSIDADES			FACULTADES			PROFESORES		
	TOTAL	Oficial	Privada	TOTAL	Oficial	Privada	TOTAL	Oficial	Privada
TOTAL	-	-	-	8	7	1	719	719	(x)
20 - San Fernando	-	-	-	8	7	1	719	719	(x)

(x) Los profesores figuran en el Partido La Plata, Provincia de Buenos Aires, sede del Rectorado de la Univ. Notarial Arg.

IV.3 - UNIVERSITARIA - Alumnos en actividad por partido, rama y especialidad

PARTIDO	ESPECIALIDAD	TOTAL	CIENCIAS MEDICAS	CIENCIAS BASICAS Y TECNOLOGICAS	CIENCIAS SOCIALES	HUMANIDADES
TOTAL		6.271	-	2.675	2.712	884
Ingeniería		1.633	-	1.633	-	-
Arquitectura		1.042	-	1.042	-	-
Derecho		30	-	-	30	-
Administración		2.598	-	-	2.598	-
Otras Ciencias Sociales		84	-	-	84	-
Filosofía y Letras		278	-	-	-	278
Ciencias de la Educación		303	-	-	-	303
Otras Ciencias Humanas		243	-	-	-	243
Bellas Artes		60	-	-	-	60
20 - San Fernando		6.271	-	2.675	-	-
Ingeniería		1.633	-	1.633	-	-
Arquitectura		1.042	-	1.042	-	-
Derecho		30	-	-	30	-
Administración		2.598	-	-	2.598	-
Otras Ciencias Sociales		84	-	-	84	-
Filosofía y Letras		278	-	-	-	278
Ciencias de la Educación		303	-	-	-	303
Otras Ciencias Humanas		243	-	-	-	243
Bellas Artes		60	-	-	-	60

IV.4 - NO UNIVERSITARIA - Establecimientos y Profesores por partido y dependencia

PARTIDO	ESTABLECIMIENTOS			PROFESORES		
	TOTAL	Oficial	Privada	TOTAL	Oficial	Privada
TOTAL	6	3	3	111	62	49
4 - Comandante Fernández	2	-	2	38	-	38
9 - General Dónovan	1	-	1	11	-	11
19 - Quitilipi	1	1	-	16	16	-
20.- San Fernando	2	2	-	46	46	-

IV.5 - NO UNIVERSITARIA - Alumnos matriculados por partido y especialidad

PARTIDO	ESPECIALIDAD	TOTAL	E S P E C I A L I D A D			
			DOCENTES		NO DOCENTES	ARTISTICA
			Profeso rados	Otras Espe cialidades		
TOTAL		387	367	-	-	20
Educación Media						
Humanidades y Pedagogía		25	25	-	-	-
Cs.Exactas, Físicas y Naturales		28	28	-	-	-
Educación Elemental y Especiales						
Nivel Elemental		314	314	-	-	-
Artística		20	-	-	-	20
4 - Comandante Fernández		90	90	-	-	-
Educación Media						
Humanidades y Pedagogía		25	25	-	-	-
Cs.Exactas, Físicas y Naturales		28	28	-	-	-
Educación Elemental y Especiales						
Nivel Elemental		37	37	-	-	-
9 - General Dónovan		46	46	-	-	-
Educación Elemental y Especiales						
Nivel Elemental		46	46	-	-	-
19 - Quitilipi		128	128	-	-	-
Educación Elemental y Especiales						
Nivel Elemental		128	128	-	-	-
20 - San Fernando		123	103	-	-	20
Educación Elemental y Especiales						
Nivel Elemental		103	103	-	-	-
Artística		20	-	-	-	20

V - EDUCACION PARASISTEMATICA

V.1 - Establecimientos, Alumnos y Docentes por dependencia, organismo y tipo de establecimiento

DEPENDENCIA, ORGANISMO Y TIPO	Estable cimien- tos	ALUMNOS		DOCENTES	
		TOTAL	Varones	TOTAL	Varones
<u>EDUCACION PARASISTEMATICA</u>	165	10.466	3.558	446	92
<u>N A C I O N A L</u>	67	3.088	1.029	131	36
Dirección Nacional de Educación del Adulto					
Escuelas para Adultos (CMP)	14	1.169	405	67	19
Centros Educativos de Capacitación Laboral	53	1.919	624	64	17
<u>P R O V I N C I A L</u>	22	1.697	661	126	24
Consejo General de Educación					
Escuelas para Adultos (CMP)	22	1.697	661	126	24
<u>P R I V A D A</u>	76	5.681	1.868	189	32
Establecimientos Autónomos					
Universidades Populares Argentinas (CMP)	2	1.256	536	37	15
Superintendencia Nacional de la Enseñanza Privada					
Escuelas para Adultos (CMP)	1	188	-	16	-
Escuelas Idiomaticas	1	642	240	15	-
Inglesas	1	73	39	8	1
Israelitas	1	73	39	8	1
Academias Particulares Libres	71	3.522	1.053	113	16

(CMP)-Cursos de Materias Prácticas

V.2 - Alumnos por dependencia, organismo, tipo de establecimiento y especialidad

DEPENDENCIA, ORGANISMO Y TIPO	TOTAL	E S P E C I A L I D A D			
		Materias de Bachillerato	Idiomas Extranjeros	Comercial	Técnica
EDUCACION PARASISTEMATICA	10.466	-	1.576	3.235	3.951
N A C I O N A L	3.088	-	-	851	1.905
Dirección Nacional de Educación del Adulto					
Escuelas para Adultos (CMP)	1.169	-	-	633	483
Centros Educativos de Capacitación Laboral	1.919	-	-	218	1.422
P R O V I N C I A L	1.697	-	-	285	1.304
Consejo General de Educación					
Escuelas para Adultos (CMP)	1.697	-	-	285	1.304
P R I V A D A	5.681	-	1.576	2.099	742
Establecimientos Autónomos					
Universidades Populares Argentinas (CMP)	1.256	-	-	575	498
Superintendencia Nacional de la Enseñanza Privada					
Escuelas para Adultos (CMP)	188	-	-	-	188
Escuelas Idiomáticas	642	-	642	-	-
Inglesas	73	-	73	-	-
Israelitas	73	-	73	-	-
Academias Particulares Libres	3.522	-	861	1.524	56

V.2 - Alumnos por dependencia, organismo, tipo de establecimiento y especialidad (Conclusión)

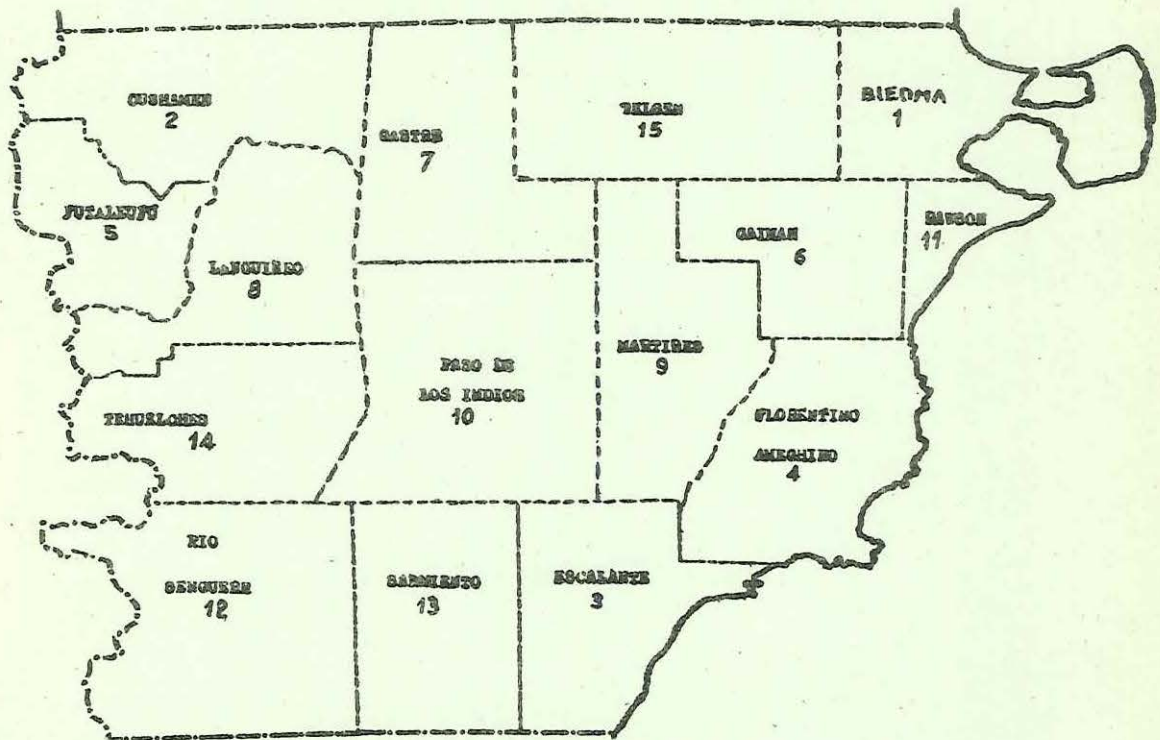
DEPENDENCIA, ORGANISMO Y TIPO	E S P E C I A L I D A D			
	Agropecuaria	Artística	Asistencial	Otras
EDUCACION PARASISTEMATICA	98	1.013	136	457
N A C I O N A L	25	29	24	254
Dirección Nacional de Educación del Adulto				
Escuelas para Adultos (CMP)	-	29	24	-
Centros Educativos de Capacitación Laboral	25	-	-	254
P R O V I N C I A L	73	35	-	-
Consejo General de Educación				
Escuelas para Adultos (CMP)	73	35	-	-
P R I V A D A	-	949	112	203
Establecimientos Autónomos				
Universidades Populares Argentinas (CMP)	-	-	112	71
Superintendencia Nacional de la Enseñanza Privada				
Escuelas para Adultos (CMP)	-	-	-	-
Escuelas Idiomáticas	-	-	-	-
Inglesas	-	-	-	-
Israelitas	-	-	-	-
Academias Particulares Libres	-	949	-	132

(CMP) - Cursos de Materias Prácticas.

V.3 - Establecimientos, Alumnos y Docentes por partido y dependencia

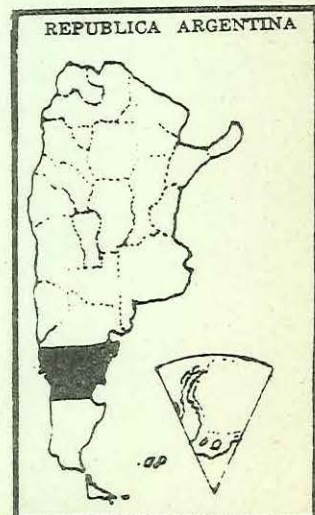
PARTIDO	ESTABLECIMIENTOS			ALUMNOS			DOCENTES		
	TOTAL	Oficial	Privada	TOTAL	Oficial	Privada	TOTAL	Oficial	Privada
TOTAL	165	89	76	10.466	4.785	5.681	446	257	189
1 - Almirante Brown	4	4	-	144	144	-	4	4	-
2 - Bermejo	4	3	1	273	243	30	19	18	1
3 - Capitán General O'Higgins	3	3	-	150	150	-	10	10	-
4 - Comandante Fernández	21	11	10	1.490	661	829	83	44	39
5 - Chacabuco	5	2	3	277	171	106	22	19	3
6 - Doce de Octubre	7	4	3	264	226	38	13	10	3
7 - Fray Justo Santa María de Oro	1	1	-	48	48	-	3	3	-
8 - General Belgrano	1	1	-	20	20	-	1	1	-
10 - General Güemes	3	3	-	62	62	-	4	4	-
11 - Independencia	1	-	1	38	-	38	1	-	1
12 - Libertad	4	1	3	126	67	59	5	3	2
13 - Libertador General San Martín	9	5	4	366	191	175	12	8	4
14 - Maipú	1	1	-	18	18	-	1	1	-
15 - Mayor Luis J. Fontana	12	3	9	534	172	362	25	15	10
16 - Nueve de Julio	8	1	7	150	18	132	9	1	8
17 - Presidencia de la Plaza	4	3	1	97	74	23	6	5	1
18 - Primero de Mayo	1	-	1	23	-	23	1	-	1
19 - Quitilipi	4	1	3	190	76	114	12	7	5
20 - San Fernando	63	34	29	5.849	2.121	3.728	197	87	110
21 - San Lorenzo	1	1	-	14	14	-	1	1	-
22 - Sargento Cabral	3	2	1	97	73	24	4	3	1
24 - Veinticinco de Mayo	5	5	-	236	236	-	13	13	-

PROVINCIA de CHUBUT



SUPERFICIE: 224.686 Km²

POBLACION : 190.575 Hab.



I - EDUCACION PRE-PRIMARIA
I.1 - Jardines de Infantes, Secciones, Alumnos y Docentes por dependencia, organismo y tipo de escuela

DEPENDENCIA, ORGANISMO Y TIPO	Jardines de Infantes	Secciones	ALUMNOS		DOCENTES	
			TOTAL	Varones	TOTAL	Varones
EDUCACION PRE-PRIMARIA	33	81	2.200	1.109	95	1
NACIONAL	20	42	1.241	639	48	-
Dirección Nacional de Educación Media y Superior						
Jardines anexos a Escuelas Normales	1	2	60	31	4	-
Consejo Nacional de Educación						
Jardines de Infantes	2	16	387	199	18	-
Jardines anexos a Escuelas Primarias	17	24	794	409	26	-
PROVINCIAL	9	24	576	268	26	-
Consejo Provincial de Educación						
Jardines de Infantes	1	10	221	108	12	-
Jardines anexos a Escuelas Primarias	8	14	355	160	14	-
PRIVADA	4	15	383	202	21	1
Consejo Provincial de Educación						
Jardines de Infantes	1	4	102	57	5	-
Jardines anexos a Escuelas Primarias	3	11	281	145	16	1

I.2 - Jardines de Infantes, Alumnos y Docentes por departamento y dependencia

DEPARTAMENTO	JARDINES DE INFANTES			ALUMNOS			DOCENTES		
	TOTAL	Oficial	Privada	TOTAL	Oficial	Privada	TOTAL	Oficial	Privada
TOTAL	33	29	4	2.200	1.817	383	95	74	21
1 - Biedma	2	2	-	134	134	-	5	5	-
3 - Escalante	18	14	4	1.302	919	383	61	40	21
5 - Putaleufá	3	3	-	100	100	-	5	5	-
6 - Gaimán	2	2	-	59	59	-	2	2	-
11 - Rawson	4	4	-	480	480	-	18	18	-
12 - Río Senguerr	1	1	-	33	33	-	1	1	-
13 - Sarmiento	2	2	-	67	67	-	2	2	-
14 - Tehuelches	1	1	-	25	25	-	1	1	-

II - EDUCACION PRIMARIA

II.1 - Escuelas, Secciones de Grado, Alumnos y Docentes por tipo de escuela, dependencia y organismo

TIPO, DEPENDENCIA Y ORGANISMO	AREA	Escue- las	Seccio- nes de Grado	ALUMNOS		DOCENTES	
				TOTAL	Varones	TOTAL	Varones
EDUCACION PRIMARIA		294	1.980	38.894	19.610	2.224	240
EDAD ESCOLAR		186	1.812	35.167	17.586	2.014	192
EDAD POST-ESCOLAR		108	168	3.727	2.024	210	48
<u>Escuelas para Adultos de nivel primario</u>		25	85	1.761	1.186	127	33
<u>Centros Educativos de nivel primario</u>		83	83	1.966	838	83	15
<hr/>							
EDAD ESCOLAR	Total	186	1.812	35.167	17.586	2.014	192
	Urbana	82	1.170	29.592	14.657	1.636	97
	Rural	104	642	5.575	2.929	378	95
Escuelas de Jornada Simple	Urbana	60	968	24.840	12.247	1.285	60
	Rural	89	545	4.280	2.237	277	68
NACIONAL - Consejo Nacional de Educación		96	833	13.503	6.860	708	71
PROVINCIAL - Consejo Provincial de Educación		37	502	10.873	5.498	632	35
PRIVADA - Superintendencia Nac. de la Enseñanza Privada		10	109	3.333	1.405	153	19
	- Consejo Provincial de Educación	6	69	1.411	721	69	3
Escuelas de Jornada Completa	Urbana	6	69	1.481	724	99	6
	Rural	4	29	488	244	41	6
NACIONAL - Consejo Nacional de Educación		7	77	1.769	860	102	10
PRIVADA - Consejo Provincial de Educación		3	21	200	108	38	2
Departamentos de Aplicación	Urbana	3	21	737	358	42	3
NACIONAL - Dirección Nacional de Educación Media y Superior		3	21	737	358	42	3
Escuelas Hogares	Urbana	8	88	1.898	998	118	28
	Rural	2	16	263	143	26	10
NACIONAL - Consejo Nacional de Educación		1	8	104	54	14	7
PROVINCIAL - Consejo Provincial de Educación		9	96	2.057	1.087	130	31
Escuelas Albergue	Rural	6	32	277	148	22	10
NACIONAL - Consejo Nacional de Educación		6	32	277	148	22	10
Escuelas de Frontera	Urbana	1	24	394	189	29	-
	Rural	3	20	267	157	12	1
NACIONAL - Consejo Nacional de Educación		4	44	661	346	41	1
Escuelas Diferenciales	Urbana	4	-	242	141	63	-
NACIONAL - Consejo Nacional de Educación		2	-	104	67	18	-
	- Dirección Nacional de Enseñanza Diferenciada	1	-	58	34	18	-
PROVINCIAL - Consejo Provincial de Educación		1	-	80	40	27	-
<hr/>							
EDAD POST-ESCOLAR	Total	108	168	3.727	2.024	210	48
	Urbana	97	151	3.400	1.810	192	39
	Rural	11	17	327	214	18	9
<u>Escuelas para Adultos de nivel primario</u>		25	85	1.761	1.186	127	33
Escuelas para Adultos	Urbana	17	62	1.291	744	103	12
	Rural	1	4	42	14	4	1
NACIONAL - Dirección Nacional de Educación del Adulto		17	59	1.178	654	99	13
PRIVADA - Superintendencia Nac. de la Enseñanza Privada		1	7	155	104	8	-
Escuelas anexas a las Fuerzas Armadas	Urbana	4	11	258	258	11	11
	Rural	2	5	127	127	6	6
NACIONAL - Dirección Nacional de Educación del Adulto		6	16	385	385	17	17
Escuelas anexas a Unidades Penitenciarias	Urbana	1	3	43	43	3	3
NACIONAL - Dirección Nac. del Serv. Penitenciario Federal		1	3	43	43	3	3
<u>Centros Educativos de nivel primario</u>		83	83	1.966	838	83	15
Centros Educativos	Urbana	75	75	1.808	765	75	13
	Rural	8	8	158	73	8	2
NACIONAL - Dirección Nacional de Educación del Adulto		83	83	1.966	838	83	15

II.2 - EDAD ESCOLAR

II.2.1 - Escuelas, Secciones de Grado, Alumnos y Docentes por departamento y area

DEPARTAMENTO	ESCUELAS		SECCIONES DE GRADO		ALUMNOS		DOCENTES	
	TOTAL	Urbana	TOTAL	Urbana	TOTAL	Urbana	TOTAL	Urbana
TOTAL	186	82	1.812	1.170	35.167	29.592	2.014	1.636
1 - Biedma	7	6	80	73	1.865	1.839	104	102
2 - Cushman	26	1	172	22	2.334	596	139	25
3 - Escalante	39	38	563	556	13.251	13.122	825	819
4 - Florentino Ameghino	1	1	12	12	243	243	16	16
5 - Futaleufú	21	9	203	127	4.101	3.323	221	180
6 - Gaimán	14	2	103	26	1.049	671	58	34
7 - Gastre	7	1	38	5	286	42	15	2
8 - Languiño	11	1	70	12	643	230	46	15
9 - Mártires	2	-	13	-	137	-	7	-
10 - Paso de Indios	5	1	32	11	343	237	20	7
11 - Rawson	20	15	272	237	7.522	7.147	331	314
12 - Río Senguerr	11	3	77	32	1.059	780	58	40
13 - Sarmiento	6	2	61	35	1.011	835	76	49
14 - Tehuelches	9	2	70	22	1.058	527	69	33
15 - Telsen	7	-	46	-	265	-	29	-

II.2.2 - URBANA - Alumnos matriculados por departamento y grado

DEPARTAMENTO	ALUMNOS MATRICULADOS POR GRADO							
	TOTAL	1°	2°	3°	4°	5°	6°	7°
TOTAL	29.592	6.640	5.011	4.520	4.065	3.628	3.176	2.552
1 - Biedma	1.839	429	323	290	227	232	180	158
2 - Cushman	596	121	120	93	98	66	50	48
3 - Escalante	13.122	2.488	2.057	1.955	1.901	1.710	1.669	1.342
4 - Florentino Ameghino	243	73	35	40	32	40	14	9
5 - Futaleufú	3.323	892	582	514	435	379	286	235
6 - Gaimán	671	156	116	113	91	84	66	45
7 - Gastre	42	18	9	6	7	2	-	-
8 - Languiño	230	82	35	33	32	24	13	11
10 - Paso de Indios	237	60	40	53	35	26	18	5
11 - Rawson	7.147	1.715	1.274	1.109	944	838	701	566
12 - Río Senguerr	780	237	134	114	113	77	63	42
13 - Sarmiento	835	181	184	123	104	97	85	61
14 - Tehuelches	527	188	102	77	46	53	31	30

II.2.3 - RURAL - Alumnos matriculados por departamento y grado

DEPARTAMENTO	ALUMNOS MATRICULADOS POR GRADO							
	TOTAL	1°	2°	3°	4°	5°	6°	7°
TOTAL	5.575	1.761	1.067	894	708	493	367	285
1 - Biedma	26	2	4	5	2	9	2	2
2 - Cushman	1.738	573	344	290	205	139	104	83
3 - Escalante	129	30	29	23	17	11	10	9
5 - Futaleufú	778	204	151	124	112	78	64	45
6 - Gaimán	378	78	61	53	61	47	41	37
7 - Gastre	244	116	48	34	24	9	5	8
8 - Languiño	413	176	80	64	39	27	19	8
9 - Mártires	137	43	37	21	17	6	8	5
10 - Paso de Indios	106	39	24	23	11	5	2	2
11 - Rawson	375	128	64	58	57	27	28	13
12 - Río Senguerr	279	79	48	48	30	36	18	20
13 - Sarmiento	176	43	23	22	32	21	20	15
14 - Tehuelches	531	157	103	80	78	57	32	24
15 - Telsen	265	93	51	49	23	21	14	14

II.3 - EDAD POST-ESCOLAR

II.3.1 - Escuelas, Secciones de Grado, Alumnos y Docentes por departamento y tipo

DEPARTAMENTO	ESCUELAS		SECCIONES DE GRADO		ALUMNOS		DOCENTES	
	Esc. para Adultos	Centros Educativos	Esc. para Adultos	Centros Educativos	Esc. para Adultos	Centros Educativos	Esc. para Adultos	Centros Educativos
TOTAL	25	83	85	83	1.761	1.966	127	83
1 - Biedma	1	6	4	6	81	144	9	6
2 - Cushman	1	2	4	2	77	37	5	2
3 - Escalante	10	36	33	36	769	900	49	36
5 - Futaleufú	4	12	14	12	260	286	26	12
6 - Gaimán	1	2	4	2	47	40	3	2
8 - Languiño	-	2	-	2	-	30	-	2
10 - Paso de Indios	-	2	-	2	-	41	-	2
11 - Rawson	4	17	12	17	363	419	25	17
12 - Río Senguerr	-	3	-	3	-	54	-	3
13 - Sarmiento	2	1	6	1	112	15	7	1
14 - Tehuelches	2	-	8	-	52	-	3	-

II.3.2 - URBANA - Alumnos matriculados por departamento, tipo y sección o nivel

DEPARTAMENTO	TOTALES	ESCUELAS PARA ADULTOS				CENTROS EDUCATIVOS			
		TOTAL	1°	2°	3°	TOTAL	1°	2°	3°
TOTAL	3.400	1.592	600	359	633	1.808	310	752	746
1 - Biedma	225	81	13	25	43	144	35	47	62
2 - Cusumén	77	77	44	18	15	-	-	-	-
3 - Escalante	1.611	729	212	166	351	882	74	443	365
5 - Futaleufú	434	218	99	60	59	216	57	89	70
6 - Gaimán	71	47	11	13	23	24	5	5	14
8 - Languiñeo	30	-	-	-	-	30	2	15	13
10 - Paso de Indios	41	-	-	-	-	41	11	12	18
11 - Rawson	695	276	121	56	99	419	118	123	178
12 - Río Senguerr	37	-	-	-	-	37	-	13	24
13 - Sarmiento	127	112	83	12	17	15	8	5	2
14 - Tehuelches	52	52	17	9	26	-	-	-	-

II.3.3 - RURAL - Alumnos matriculados por departamento, tipo y sección o nivel

DEPARTAMENTO	TOTALES	ESCUELAS PARA ADULTOS				CENTROS EDUCATIVOS			
		TOTAL	1°	2°	3°	TOTAL	1°	2°	3°
TOTAL	327	169	89	65	15	158	42	69	47
2 - Cusumén	37	-	-	-	-	37	21	10	6
3 - Escalante	58	40	13	27	-	18	7	2	9
5 - Futaleufú	112	42	16	11	15	70	6	48	16
6 - Gaimán	16	-	-	-	-	16	3	5	8
11 - Rawson	87	87	60	27	-	-	-	-	-
12 - Río Senguerr	17	-	-	-	-	17	5	4	8

III - EDUCACION MEDIA

III.1 - Establecimientos, Divisiones, Alumnos y Profesores por modalidad, dependencia, organismo y tipo de establecimiento

MODALIDAD, DEPENDENCIA, ORGANISMO Y TIPO	Estable cimien- tos	Divi- siones	ALUMNOS		PROFESORES	
			TOTAL	Varones	TOTAL	Varones
EDUCACION MEDIA	36	290	8.113	4.156	1.169	579
CICLO BASICO-BACHILLERATOS	15	114	3.136	1.329	446	160
COMERCIAL	9	83	2.620	853	276	111
TECNICA	9	82	2.155	1.848	392	281
AGROPECUARIA	1	3	50	46	10	4
ASISTENCIAL	1	1	14	3	4	4
VIARIAS	1	7	138	77	41	19
CICLO BASICO-BACHILLERATOS	15	114	3.136	1.329	446	160
NACIONAL	6	67	1.942	940	266	95
Dirección Nacional de Educación Media y Superior	4	46	1.496	513	189	61
Ciclo Básico			1.006	346		
Bachillerato			285	138		
Bachillerato con Orientación Docente			110	17		
Bachillerato en Ciencias y Letras			15	4		
Bachillerato Laboral con Orientación Pesquera			80	8		
Comando de Institutos Militares	1	18	403	403	59	27
Ciclo Básico			288	288		
Bachillerato			115	115		
Dirección Nacional de Educación Agrícola	1	3	43	24	18	7
Bachillerato Agrotécnico			43	24		
PRIVADA - Superintendencia Nac. de la Enseñanza Privada ..	9	47	1.194	389	180	65
Ciclo Básico			830	279		
Bachillerato			364	110		
COMERCIAL	9	83	2.620	853	87	30
NACIONAL - Dirección Nac. de Educación Media y Superior ..	5	58	1.994	621	189	81
PRIVADA - Superintendencia Nac. de la Enseñanza Privada ..	4	25	626	232	87	30
TECNICA	9	82	2.155	1.848	392	281
NACIONAL - Consejo Nacional de Educación Técnica	3	36	1.033	829	155	95
Escuelas Nacionales de Educación Técnica	2	35	1.010	806	153	94
Ciclo Básico y Superior			898	699		
Curso Nocturno de Perfeccionamiento			5	-		
Formación de Operarios			107	107		
Misiones Monotécnicas y de Extensión Cultural	1	1	23	23	2	1
PROVINCIAL - Subsecretaría de Educación y Justicia ...	4	28	576	495	135	103
Ciclo Básico y Superior			461	385		
Formación de Operarios			56	53		
Curso Nocturno de Perfeccionamiento			59	57		
PRIVADA - Superintendencia Nac. de la Enseñanza Privada ..	2	18	546	524	102	83
Ciclo Básico y Superior			378	378		
Curso de Constructores			168	146		

III.1 - Establecimientos, Divisiones, Alumnos y Profesores por modalidad, dependencia, organismo y tipo de establecimiento
(Conclusión)

MODALIDAD, DEPENDENCIA, ORGANISMO Y TIPO	Establecimientos	Divisiones	ALUMNOS		PROFESORES	
			TOTAL	Varones	TOTAL	Varones
<u>AGROPECUARIA</u>	1	3	50	46	10	4
P R I V A D A - Superintendencia Nac. de la Enseñanza Privada .	1	3	50	46	10	4
<u>ASISTENCIAL</u>	1	1	14	3	4	4
P R I V A D A - Establecimientos Autónomos	1	1	14	3	4	4
<u>VARIAS</u>	1	7	138	77	41	19
P R O V I N C I A L - Consejo Superior de Enseñanza Técnica ..	1	7	138	77	41	19

III.2 - Establecimientos por departamento y modalidad

DEPARTAMENTO	TOTAL	CICLO BASICO BACHI LLERATOS	COMERCIAL	TECNICA	AGROPE CUARIA	ASIS TENCIAL	VARIAS
TOTAL	36	15	9	9	1	1	1
1 - Biedma	2	-	1	1	-	-	-
2 - Cushmanén	1	1	-	-	-	-	-
3 - Escalante	11	3	2	4	-	1	1
5 - Futaleufú	6	2	3	1	-	-	-
6 - Gaimán	3	1	1	1	-	-	-
11 - Rawson	9	5	2	2	-	-	-
12 - Río Senguerr	1	1	-	-	-	-	-
13 - Sarmiento	3	2	-	-	1	-	-

III.3 - Divisiones por departamento y modalidad

DEPARTAMENTO	TOTAL	CICLO BASICO BACHI LLERATOS	COMERCIAL	TECNICA	AGROPE CUARIA	ASIS TENCIAL	VARIAS
TOTAL	290	114	83	82	3	1	7
1 - Biedma	14	-	8	6	-	-	-
2 - Cushmanén	5	5	-	-	-	-	-
3 - Escalante	133	49	32	44	-	1	7
5 - Futaleufú	36	12	17	7	-	-	-
6 - Gaimán	11	5	5	1	-	-	-
11 - Rawson	76	31	21	24	-	-	-
12 - Río Senguerr	4	4	-	-	-	-	-
13 - Sarmiento	11	8	-	-	3	-	-

III.4 - Alumnos matriculados por departamento y modalidad

DEPARTAMENTO	TOTAL	CICLO BASICO BACHI LLERATOS	COMERCIAL	TECNICA	AGROPE CUARIA	ASIS TENCIAL	VARIAS
TOTAL	8.113	3.136	2.620	2.155	50	14	138
1 - Biedma	323	-	203	120	-	-	-
2 - Cushmanén	65	65	-	-	-	-	-
3 - Escalante	4.128	1.534	1.143	1.299	-	14	138
5 - Futaleufú	866	206	460	200	-	-	-
6 - Gaimán	181	91	67	23	-	-	-
11 - Rawson	2.253	993	747	513	-	-	-
12 - Río Senguerr	67	67	-	-	-	-	-
13 - Sarmiento	230	180	-	-	50	-	-

III.5 - Profesores por departamento y modalidad

DEPARTAMENTO	TOTAL	CICLO BASICO BACHI LLERATOS	COMERCIAL	TECNICA	AGROPE CUARIA	ASIS TENCIAL	VARIAS
TOTAL	1.169	446	276	392	10	4	41
1 - Biedma	58	-	25	33	-	-	-
2 - Cushmanén	17	17	-	-	-	-	-
3 - Escalante	468	137	80	206	-	4	41
5 - Futaleufú	188	64	75	49	-	-	-
6 - Gaimán	40	22	16	2	-	-	-
11 - Rawson	345	163	80	102	-	-	-
12 - Río Senguerr	11	11	-	-	-	-	-
13 - Sarmiento	42	32	-	-	10	-	-

III.6 - Alumnos matriculados por departamento, modalidad y años de estudio

DEPARTAMENTO	MODALIDAD	ALUMNOS MATRICULADOS POR AÑO							
		TOTAL	Prepara- torio	1°	2°	3°	4°	5°	6°
TOTAL	3.113	-	2.684	1.930	1.338	1.168	849	144
	Ciclo Básico-Bachilleratos	3.136	-	874	691	559	558	449	5
	Comercial	2.620	-	887	592	457	365	271	48
	Técnica	2.155	-	837	590	301	216	120	91
	Agropecuaria	50	-	27	14	9	-	-	-
	Asistencial	14	-	-	-	-	14	-	-
	Varias	138	-	59	43	12	15	9	-
1 - Biedma	323	-	127	58	58	58	22	-
	Comercial	203	-	79	26	44	32	22	-
	Técnica	120	-	48	32	14	26	-	-
2 - Cushamén	65	-	29	15	9	4	8	-
	Ciclo Básico-Bachilleratos	65	-	29	15	9	4	8	-
3 - Escalante	4.128	-	1.372	967	660	577	462	90
	Ciclo Básico-Bachilleratos	1.534	-	446	324	274	260	230	-
	Comercial	1.143	-	391	257	185	151	142	17
	Técnica	1.299	-	476	343	189	137	81	73
	Asistencial	14	-	-	-	-	14	-	-
	Varias	138	-	59	43	12	15	9	-
5 - Futaleufú	866	-	240	230	147	136	103	10
	Ciclo Básico-Bachilleratos	206	-	42	50	36	39	39	-
	Comercial	460	-	150	104	73	81	52	-
	Técnica	200	-	48	76	38	16	12	10
6 - Gaimán	181	-	62	45	24	26	24	-
	Ciclo Básico-Bachilleratos	91	-	21	21	14	17	18	-
	Comercial	67	-	18	24	10	9	6	-
	Técnica	23	-	23	-	-	-	-	-
11 - Rawson	2.253	-	745	535	378	334	217	44
	Ciclo Básico-Bachilleratos	993	-	254	215	173	205	141	5
	Comercial	747	-	249	181	145	92	49	31
	Técnica	513	-	242	139	60	37	27	8
12 - Río Senguerr	67	-	23	15	17	12	-	-
	Ciclo Básico-Bachilleratos	67	-	23	15	17	12	-	-
13 - Sarmiento	230	-	86	65	45	21	13	-
	Ciclo Básico-Bachilleratos	180	-	59	51	36	21	13	-
	Agropecuaria	50	-	27	14	9	-	-	-

IV - EDUCACION SUPERIOR

IV.1 - UNIVERSITARIA Y NO UNIVERSITARIA. - Alumnos y Profesores por dependencia, organismo y tipo de establecimiento

DEPENDENCIA, ORGANISMO Y TIPO	Estable- cimien- tos	ALUMNOS		PROFESORES	
		TOTAL	Varones	TOTAL	Varones
EDUCACION SUPERIOR	9	1.300	697	375	245
UNIVERSITARIA	5	1.129	696	324	238
NO UNIVERSITARIA	4	171	1	51	7
UNIVERSITARIA					
N A C I O N A L	3	1.009	638	249	206
<u>Universidad Nacional de la Patagonia</u>					
Facultad de Cs.Exactas y Tecnológicas C.Rivadavia ..		773	523	173	152
Facultad de Ciencias Sociales Trelew		60	10	-	-
<u>Universidad Nacional del Sur</u>					
<u>Incorporados</u>					
Instituto de Estudios Superiores Trelew		176	105	76	54
P R I V A D A	2	120	58	75	32
Dirección Nacional de Altos Estudios					
<u>Universidades Privadas Registradas</u>					
<u>Universidad de la Patagonia</u>					
Escuela de Ciencias C.Rivadavia ..		77	52	50	25
Escuela de Humanidades C.Rivadavia ..		43	6	25	7
NO UNIVERSITARIA					
N A C I O N A L	3	104	1	38	7
Dirección Nacional de Educación Media y Superior					
Profesorado para la Enseñanza Primaria C.Rivadavia ..		35	1	9	1
Profesorado para la Enseñanza Primaria Esquel		42	-	15	4
Profesorado para la Enseñanza Primaria Rawson		27	-	14	2
P R I V A D A	1	67	-	13	-
Superintendencia Nacional de la Enseñanza Privada					
Instituto Incorporado					
"María Auxiliadora C.Rivadavia ..		67	-	13	-

IV.2 - UNIVERSITARIA - Universidades, Facultades y Profesores por departamento y dependencia

DEPARTAMENTO	UNIVERSIDADES			FACULTADES			PROFESORES		
	TOTAL	Oficial	Privada	TOTAL	Oficial	Privada	TOTAL	Oficial	Privada
TOTAL	2	1	1	5	3	2	324	249	75
3 - Escalante	2	1	1	3	1	2	248	173	75
11 - Rawson	-	-	-	2	2	-	76	76	-

IV.3 - UNIVERSITARIA - Alumnos en actividad por departamento, rama y especialidad

DEPARTAMENTO	ESPECIALIDAD	TOTAL	CIENCIAS MEDICAS	CIENCIAS BASICAS Y TECNOLOGICAS	CIENCIAS SOCIALES	HUMANIDADES
TOTAL		1.129	-	965	107	57
	Cs. Agronómicas y Veterinarias ..	17	-	17	-	-
	Ingeniería	569	-	569	-	-
	Ciencias Exactas y Naturales	213	-	213	-	-
	Química-Bioquímica y Farmacia ...	166	-	166	-	-
	Administración	47	-	-	47	-
	Otras Ciencias Sociales	60	-	-	60	-
	Filosofía y Letras	18	-	-	-	18
	Otras Ciencias Humanas	39	-	-	-	39
3 - Escalante		893	-	883	-	10
	Ingeniería	563	-	563	-	-
	Ciencias Exactas y Naturales	154	-	154	-	-
	Química-Bioquímica y Farmacia ...	166	-	166	-	-
	Filosofía y Letras	10	-	-	-	10
11 - Rawson		236	-	82	107	47
	Cs. Agronómicas y Veterinarias ..	17	-	17	-	-
	Ingeniería	6	-	6	-	-
	Ciencias Exactas y Naturales	59	-	59	-	-
	Administración	47	-	-	47	-
	Otras Ciencias Sociales	60	-	-	60	-
	Filosofía y Letras	18	-	-	-	18
	Otras Ciencias Humanas	39	-	-	-	39

IV.4 - NO UNIVERSITARIA - Establecimientos y Profesores por departamento y dependencia

DEPARTAMENTO	ESTABLECIMIENTOS			PROFESORES		
	TOTAL	Oficial	Privada	TOTAL	Oficial	Privada
TOTAL	4	3	1	51	38	13
3 - Escalante	2	1	1	22	9	13
5 - Futaleufú	1	1	-	15	15	-
11 - Rawson	1	1	-	14	14	-

IV.5 - NO UNIVERSITARIA - Alumnos matriculados por departamento y especialidad

DEPARTAMENTO	ESPECIALIDAD	TOTAL	E S P E C I A L I D A D			
			DOCENTES		NO DOCENTES	ARTISTICA
			Profesores	Otras Especialidades		
TOTAL		171	171	-	-	-
Educación Elemental y Especiales						
Nivel Elemental		171	171	-	-	-
3 - Escalante		102	102	-	-	-
Educación Elemental y Especiales						
Nivel Elemental		102	102	-	-	-
5 - Futaleufú		42	42	-	-	-
Educación Elemental y Especiales						
Nivel Elemental		42	42	-	-	-
11 - Rawson		27	27	-	-	-
Educación Elemental y Especiales						
Nivel Elemental		27	27	-	-	-

V - EDUCACION PARASISTEMATICA

V.1 - Establecimientos, Alumnos y Docentes por dependencia, organismo y tipo de establecimiento

DEPENDENCIA, ORGANISMO Y TIPO	Establecimientos	ALUMNOS		DOCENTES	
		TOTAL	Varones	TOTAL	Varones
EDUCACION PARASISTEMATICA	43	3.990	1.232	168	27
NACIONAL	17	1.258	407	86	16
Dirección Nacional de Educación del Adulto					
Escuelas para Adultos (CMP)	16	1.213	376	79	16
Centros Educativos de Capacitación Laboral	1	45	31	7	-
PRIVADA	26	2.732	825	82	11
Superintendencia Nacional de la Enseñanza Privada					
Academias Particulares Libres	25	2.657	787	78	11
Consejo Provincial de Educación					
Escuelas Idiomaticas .. Alemanas ..	1	75	38	4	-

(CMP) - Cursos de Materias Prácticas

V.2 - Alumnos por dependencia, organismo, tipo de establecimiento y especialidad

DEPENDENCIA, ORGANISMO Y TIPO	TOTAL	E S P E C I A L I D A D				
		Idiomas Extranj.	Comercial	Técnica	Artística	Otras
EDUCACION PARASISTEMATICA	3.990	731	2.242	617	365	35
NACIONAL	1.258	173	436	572	42	35
Dirección Nacional de Educación del Adulto						
Escuelas para Adultos (CMP)	1.213	173	436	545	24	35
Centros Educativos de Capacitación Laboral	45	-	-	27	18	-
PRIVADA	2.732	558	1.806	45	323	-
Superintendencia Nacional de la Enseñanza Privada						
Academias Particulares Libres	2.657	483	1.806	45	323	-
Consejo Nacional de Educación						
Escuelas Idiomaticas .. Alemanas ..	75	75	-	-	-	-

V.3 - Establecimientos, Alumnos y Docentes por departamento y dependencia

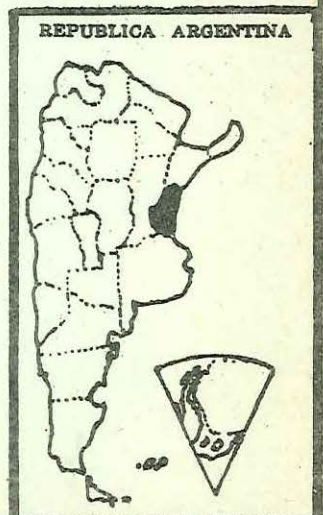
DEPARTAMENTO	ESTABLECIMIENTOS			ALUMNOS			DOCENTES		
	TOTAL	Oficial	Privada	TOTAL	Oficial	Privada	TOTAL	Oficial	Privada
TOTAL	43	17	26	3.990	1.258	2.732	168	86	82
1 - Biedma	2	1	1	146	121	25	6	5	1
2 - Cúshamén	1	1	-	40	40	-	3	3	-
3 - Escalante	18	6	12	2.329	563	1.766	101	39	62
5 - Futaleufú	3	3	-	219	219	-	15	15	-
6 - Gaimán	4	1	3	93	41	52	7	4	3
11 - Rawson	12	3	9	1.082	218	864	29	14	15
13 - Sarmiento	2	1	1	70	45	25	5	4	1
14 - Tehuelches	1	1	-	11	11	-	2	2	-

PROVINCIA de ENTRE RIOS



SUPERFICIE: 78.781 Km²

POBLACION : 820.500 Hab.



ENTRE RIOS

145

I - EDUCACION PRE-PRIMARIA

I.1 - Jardines de Infantes, Secciones, Alumnos y Docentes por dependencia, organismo y tipo de jardín

DEPENDENCIA, ORGANISMO Y TIPO	Jardines de Infantes	Secciones	ALUMNOS		DOCENTES	
			TOTAL	Varones	TOTAL	Varones
EDUCACION PRE-PRIMARIA	169	223	6.619	3.304	249	3
NACIONAL	57	87	2.454	1.244	94	2
Dirección Nacional de Educación Media y Superior Jardines anexos a Escuelas Normales	8	27	662	322	32	-
Consejo Nacional de Educación Jardines anexos a Escuelas Primarias	49	60	1.792	922	62	2
PROVINCIAL	76	91	2.689	1.359	104	-
Consejo General de Educación Jardines de Infantes	3	9	240	120	16	-
Jardines anexos a Escuelas Primarias	72	81	2.432	1.230	87	-
Dirección de Enseñanza Media, Especial y Superior Jardines anexos a Escuelas Normales	1	1	17	9	1	-
PRIVADA	36	45	1.476	701	51	1
Dirección General de Enseñanza Privada Jardines de Infantes	2	3	81	44	3	-
Jardines anexos a Escuelas Primarias	34	42	1.395	657	48	1

I.2 - Jardines de Infantes, Alumnos y Docentes por departamento y modalidad

DEPARTAMENTO	JARDINES DE INFANTES			ALUMNOS			DOCENTES		
	TOTAL	Oficial	Privada	TOTAL	Oficial	Privada	TOTAL	Oficial	Privada
TOTAL	169	133	36	6.619	5.143	1.476	249	198	51
1 - Colón	14	11	3	461	352	109	15	11	4
2 - Concordia	13	10	3	614	508	106	23	19	4
3 - Diamante	8	7	1	248	225	23	10	8	2
4 - Federación	5	2	3	154	53	101	5	2	3
5 - Federal	4	2	2	123	61	62	4	2	2
6 - Feliciano	2	2	-	54	54	-	2	2	-
7 - Gualeguay	6	5	1	224	188	36	7	6	1
8 - Gualeguaychú	21	16	5	740	551	189	26	18	8
9 - La Paz	9	6	3	300	189	111	10	7	3
10 - Nogoyá	8	6	2	278	204	74	12	8	4
11 - Paraná	39	30	9	1.663	1.223	440	62	49	13
12 - Tala	7	7	-	247	247	-	9	9	-
13 - Uruguay	18	15	3	976	795	181	44	38	6
14 - Victoria	7	7	-	253	253	-	9	9	-
15 - Villaguay	8	7	1	284	240	44	11	10	1

II - EDUCACION PRIMARIA

II.1 - Escuelas, Secciones de Grado, Alumnos y Docentes por tipo de escuela, dependencia y organismo

TIPO, DEPENDENCIA Y ORGANISMO	AREA	Escue las	Seccio nes de Grado	ALUMNOS		DOCENTES	
				TOTAL	Varones	TOTAL	Varones
EDUCACION PRIMARIA		1.659	11.478	154.553	80.863	8.305	652
EDAD ESCOLAR		1.329	10.703	142.687	72.824	7.702	504
EDAD POST-ESCOLAR		330	775	11.866	8.039	603	148
<u>Escuelas para Adultos de nivel primario</u>		148	580	7.149	5.276	408	137
<u>Centros Educativos de nivel primario</u>		182	195	4.717	2.763	195	11
<hr/>							
EDAD ESCOLAR	Total	1.329	10.703	142.687	72.824	7.702	504
	Urbana	320	3.949	96.614	48.195	5.327	203
	Rural	1.009	6.754	46.073	24.629	2.375	301
<u>Escuelas de Jornada Simple</u>	Urbana	283	3.733	90.657	45.178	4.815	160
	Rural	1.008	6.746	45.917	24.547	2.359	295
NACIONAL - Consejo Nacional de Educación		231	1.973	25.079	12.936	1.369	108
PROVINCIAL - Consejo General de Educación		959	7.661	91.590	47.751	4.859	301
PRIVADA - Dirección General de Enseñanza Privada		101	845	19.905	9.038	946	46
<u>Escuelas de Jornada Completa</u>	Urbana	6	70	1.599	817	99	12
	Rural	1	8	156	82	16	6
NACIONAL - Consejo Nacional de Educación		7	78	1.755	899	115	18
<u>Departamentos de Aplicación</u>	Urbana	13	146	3.583	1.721	248	21
NACIONAL - Dirección Nac.de Educación Media y Superior ...		12	137	3.405	1.627	235	19
PROVINCIAL - Dirección de Ens.Media, Especial y Superior ...		1	9	178	94	13	2
<u>Escuelas en Hospitales</u>	Urbana	1	-	17	11	1	-
PROVINCIAL - Consejo General de Educación		1	-	17	11	1	-
<u>Escuelas Diferenciales</u>	Urbana	17	-	758	468	164	10
PROVINCIAL - Consejo General de Educación		9	-	325	203	67	-
PRIVADA - Dirección General de Enseñanza Privada		8	-	433	265	97	10
<hr/>							
EDAD POST-ESCOLAR	Total	330	775	11.866	8.039	603	148
	Urbana	278	635	10.517	7.070	522	123
	Rural	52	140	1.349	969	81	25
<u>Escuelas para Adultos de nivel primario</u>		148	580	7.149	5.276	408	137
<u>Escuelas para Adultos</u>	Urbana	95	388	4.917	3.293	275	50
	Rural	35	118	843	594	58	16
PROVINCIAL - Consejo General de Educación		127	497	5.647	3.826	327	66
PRIVADA - Dirección General de Enseñanza Privada		3	9	113	61	6	-
<u>Escuelas anexas a las Fuerzas Armadas</u>	Urbana	10	53	1.068	1.068	58	58
	Rural	2	7	158	158	8	8
NACIONAL - Dirección Nacional de Educación del Adulto ...		12	60	1.226	1.226	66	66
<u>Escuelas anexas a Unidades Penitenciarias</u>	Urbana	6	14	163	163	9	5
PROVINCIAL - Consejo General de Educación		6	14	163	163	9	5
<u>Centros Educativos de nivel primario</u>		182	195	4.717	2.763	195	11
<u>Centros Educativos</u>	Urbana	159	159	4.129	2.420	159	3
	Rural	14	14	322	195	14	1
NACIONAL - Dirección Nacional de Educación del Adulto ...		173	173	4.451	2.615	173	4
<u>Centros Educativos Comunitarios</u>	Urbana	8	21	240	126	21	7
	Rural	1	1	26	22	1	-
NACIONAL - Dirección Nacional de Educación del Adulto ...		9	22	266	148	22	7

II.2 - EDAD ESCOLAR

II.2.1 - Escuelas, Secciones de Grado, Alumnos y Docentes por departamento y area

DEPARTAMENTO	ESCUELAS		SECCIONES DE GRADO		ALUMNOS		DOCENTES	
	TOTAL	Urbana	TOTAL	Urbana	TOTAL	Urbana	TOTAL	Urbana
TOTAL	1.329	320	10.703	3.949	142.687	96.614	7.702	5.327
1 - Colón	86	24	663	243	7.873	5.420	451	314
2 - Concordia	73	31	781	480	17.454	13.795	803	645
3 - Diamante	63	15	473	155	6.263	3.789	353	207
4 - Federación	73	14	563	156	6.923	3.836	349	194
5 - Federal	58	8	419	87	4.465	1.711	214	89
6 - Feliciano	33	7	246	66	2.789	1.085	148	69
7 - Gualeguay	66	16	496	176	6.357	4.258	358	240
8 - Gualeguaychú	148	34	1.157	406	14.025	9.420	784	540
9 - La Paz	101	20	803	268	10.759	6.854	519	347
10 - Nogoyá	101	15	749	161	6.860	3.505	411	224
11 - Paraná	194	66	1.836	958	30.032	24.768	1.655	1.352
12 - Tala	58	11	424	118	4.358	2.671	260	168
13 - Uruguay	110	30	877	347	11.516	8.320	677	509
14 - Victoria	52	14	390	148	4.715	3.151	305	214
15 - Villaguay	113	15	826	180	8.298	4.031	415	215

II.2.2 - URBANA - Alumnos matriculados por departamento y grado

DEPARTAMENTO	ALUMNOS MATRICULADOS POR GRADO							
	TOTAL	1°	2°	3°	4°	5°	6°	7°
TOTAL	96.614	20.558	14.753	14.371	13.927	12.289	11.197	9.519
1 - Colón	5.420	1.039	845	785	816	774	663	498
2 - Concordia	13.795	3.086	2.175	2.062	1.928	1.696	1.538	1.310
3 - Diamante	3.789	850	593	551	538	459	438	360
4 - Federación	3.836	863	611	608	504	490	449	311
5 - Federal	1.711	426	291	272	197	184	177	164
6 - Feliciano	1.085	246	171	162	175	121	122	88
7 - Gualeguay	4.258	925	621	648	595	542	516	411
8 - Gualeguaychú	9.420	1.966	1.386	1.395	1.313	1.285	1.099	976
9 - La Paz	6.854	1.729	1.115	1.072	968	777	654	539
10 - Nogoyá	3.505	743	526	479	507	494	402	354
11 - Paraná	24.768	5.037	3.656	3.668	3.710	3.209	2.964	2.524
12 - Tala	2.671	537	383	349	410	367	320	305
13 - Uruguay	8.320	1.613	1.319	1.256	1.217	1.030	982	903
14 - Victoria	3.151	617	445	460	448	382	413	386
15 - Villaguay	4.031	881	616	604	601	479	460	390

II.2.3 - RURAL - Alumnos matriculados por departamento y grado

DEPARTAMENTO	ALUMNOS MATRICULADOS POR GRADO							
	TOTAL	1°	2°	3°	4°	5°	6°	7°
TOTAL	46.073	11.400	7.394	6.642	6.420	5.502	4.698	4.017
1 - Colón	2.453	459	374	360	362	354	271	273
2 - Concordia	3.659	1.070	624	595	443	359	300	268
3 - Diamante	2.474	488	333	340	400	331	311	271
4 - Federación	3.087	700	476	441	437	421	339	273
5 - Federal	2.754	806	476	408	378	295	209	182
6 - Feliciano	1.704	499	320	239	225	174	153	94
7 - Gualeguay	2.099	561	363	316	275	231	180	173
8 - Gualeguaychú	4.605	1.143	757	645	623	538	488	411
9 - La Paz	3.905	1.219	631	544	484	416	352	259
10 - Nogoyá	3.355	685	519	502	498	463	390	298
11 - Paraná	5.264	1.149	811	708	765	624	647	560
12 - Tala	1.687	402	268	232	235	214	187	149
13 - Uruguay	3.196	638	457	450	485	439	381	346
14 - Victoria	1.564	373	263	231	210	190	138	159
15 - Villaguay	4.267	1.208	722	631	600	453	352	301

II.3 - EDAD POST-ESCOLAR

II.3.1 - Escuelas, Secciones de Grado, Alumnos y Docentes por departamento y tipo

DEPARTAMENTO	ESCUELAS		SECCIONES DE GRADO		ALUMNOS		DOCENTES	
	Esc. para Adultos	Centros Educativos	Esc. para Adultos	Centros Educativos	Esc. para Adultos	Centros Educativos	Esc. para Adultos	Centros Educativos
TOTAL	148	182	580	195	7.149	4.717	408	195
1 - Colón	10	8	40	8	402	212	21	8
2 - Concordia	14	32	60	32	794	833	44	32
3 - Diamante	8	4	23	4	299	109	14	4
4 - Federación	6	8	29	8	466	213	20	8
5 - Federal	4	11	11	11	95	299	9	11
6 - Feliciano	1	5	4	5	39	99	1	5
7 - Gualeguay	8	6	28	6	328	155	16	6
8 - Gualeguaychú	17	15	65	15	754	367	46	15
9 - La Paz	16	26	63	26	654	573	35	26
10 - Nogoyá	3	6	12	6	116	169	7	6
11 - Paraná	37	27	154	27	2.136	771	136	27
12 - Tala	9	6	34	6	373	162	17	6
13 - Uruguay	5	19	18	32	201	537	15	32
14 - Victoria	5	5	16	5	154	118	8	5
15 - Villaguay	5	4	23	4	338	100	19	4

II.3.2 - URBANA - Alumnos matriculados por departamento, tipo y sección o nivel

DEPARTAMENTO	TOTALES	ESCUELAS PARA ADULTOS				CENTROS EDUCATIVOS			
		TOTAL	1°	2°	3°	TOTAL	1°	2°	3°
TOTAL	10.517	6.148	1.809	1.537	2.802	4.369	337	1.340	2.692
1 - Colón	490	278	28	72	178	212	-	68	144
2 - Concordia	1.327	598	174	145	279	729	11	282	436
3 - Diamante	351	242	83	65	94	109	11	18	80
4 - Federación	653	466	119	139	208	187	4	21	162
5 - Federal	287	41	-	4	37	246	25	101	120
6 - Feliciano	77	39	1	6	32	38	11	12	15
7 - Gualeguay	483	328	103	92	133	155	34	28	93
8 - Gualeguaychú	940	664	149	205	310	276	13	133	130
9 - La Paz	1.051	491	185	122	184	560	59	151	350
10 - Nogoyá	285	116	15	29	72	169	-	34	135
11 - Paraná	2.726	1.955	551	504	900	771	86	223	462
12 - Tala	412	250	127	36	87	162	42	10	110
13 - Uruguay	725	188	21	19	148	537	5	220	312
14 - Victoria	272	154	46	31	77	118	9	13	96
15 - Villaguay	438	338	207	68	63	100	27	26	47

II.3.3 - RURAL - Alumnos matriculados por departamento, tipo y sección o nivel

DEPARTAMENTO	TOTALES	ESCUELAS PARA ADULTOS				CENTROS EDUCATIVOS			
		TOTAL	1°	2°	3°	TOTAL	1°	2°	3°
TOTAL	1.349	1.001	233	228	540	348	52	118	178
1 - Colón	124	124	15	49	60	-	-	-	-
2 - Concordia	300	196	27	8	161	104	10	39	55
3 - Diamante	57	57	5	9	43	-	-	-	-
4 - Federación	26	-	-	-	-	26	-	13	13
5 - Federal	107	54	7	20	27	53	16	9	28
6 - Feliciano	61	-	-	-	-	61	19	25	17
8 - Gualeguaychú	181	90	30	29	31	91	7	32	52
9 - La Paz	176	163	63	41	59	13	-	-	13
11 - Paraná	181	181	50	33	98	-	-	-	-
12 - Tala	123	123	35	35	53	-	-	-	-
13 - Uruguay	13	13	1	4	8	-	-	-	-

III - EDUCACION MEDIA

III.1 - Establecimientos, Divisiones, Alumnos y Profesores por modalidad, dependencia, organismo y tipo de establecimiento

MODALIDAD, DEPENDENCIA, ORGANISMO Y TIPO	Establecimientos	Divisiones	ALUMNOS		PROFESORES	
			TOTAL	Varones	TOTAL	Varones
EDUCACION MEDIA	173	1.288	39.149	17.978	5.511	1.860
CICLO BASICO - BACHILLERATOS	74	533	16.003	5.784	2.497	592
COMERCIAL	51	406	13.133	5.842	1.636	575
TECNICA	35	328	8.520	5.741	1.190	629
AGROPECUARIA	3	16	343	326	67	32
ARTISTICA	5	-	1.021	263	97	27
ASISTENCIAL	5	5	129	22	24	5
CICLO BASICO - BACHILLERATOS	74	533	16.003	5.784	2.497	592
NACIONAL - Dirección Nac. de Educación Media y Superior	29	294	9.280	3.619	1.309	288
Ciclo Básico			6.127	2.360		
Bachillerato			2.222	1.085		
Bachillerato con Orientación Docente			515	33		
Bachillerato en Ciencias y Letras			416	141		
PROVINCIAL - Direc.de Ens.Media, Especial y Superior	8	45	1.043	665	266	90
Ciclo Básico			791	494		
Bachillerato			40	40		
Bachillerato Artístico			39	10		
Bachillerato Agrotécnico			92	45		
Bachillerato Tecnológico			81	76		
MUNICIPAL - Direc.de Ens.Media, Especial y Superior ..	2	10	160	135	63	33
Ciclo Básico			105	87		
Bachillerato Agrotécnico			55	48		
PRIVADA - Superintendencia Nac. de la Enseñanza Privada	35	184	5.520	1.365	859	181
Ciclo Básico			3.716	939		
Bachillerato			923	189		
Bachillerato con Orientación Docente			390	32		
Bachillerato en Ciencias y Letras			254	48		
Bachillerato Humanista			59	35		
Bachillerato Comercial			178	122		
COMERCIAL	51	406	13.133	5.842	1.636	575
NACIONAL	21	233	7.767	3.432	900	339
Dirección Nacional de Educación Media y Superior	20	230	7.701	3.377	890	336
Dirección Nacional de Educación del Adulto	1	3	66	55	10	3
PROVINCIAL - Direc.de Ens.Media, Especial y Superior	2	20	814	354	86	25
PRIVADA - Superintendencia Nac. de la Enseñanza Privada	28	153	4.552	2.056	650	211
TECNICA	35	328	8.520	5.741	1.190	629
NACIONAL	25	293	7.755	5.461	1.083	595
Consejo Nacional de Educación Técnica	24	289	7.681	5.387	1.050	569
Escuelas Nacionales de Educación Técnica	19	272	7.199	4.948	982	524
Ciclo Básico y Superior			7.110	4.859		
Formación de Operarios			89	89		
Misiones Monotécnicas y de Extensión Cultural	3	3	65	65	6	3
Misiones de Cultura Rural y Doméstica	1	1	43	-	2	-
Escuelas por Convenio - Ciclo Básico y Superior ..	1	13	374	374	60	42
Dirección Nac.de Constr.Portuarias y Vías Navegables	1	4	74	74	33	26
Ciclo Básico y Superior			74	74		
PROVINCIAL - Direc.de Ens.Media, Especial y Superior	3	12	359	86	48	11
Ciclo Básico y Superior			359	86		
MUNICIPAL - Dirección Municipal de Cultura	3	12	163	-	9	-
PRIVADA	4	11	243	194	50	23
Superintendencia Nacional de la Enseñanza Privada	3	9	198	149	35	15
Ciclo Básico y Superior			198	149		
Dirección de Enseñanza Media, Especial y Superior	1	2	45	45	15	8
Ciclo Básico y Superior			45	45		
AGROPECUARIA	3	16	343	326	67	32
NACIONAL - Dirección Nacional de Educación Agrícola ..	2	12	261	244	40	19
PRIVADA - Superintendencia Nac. de la Enseñanza Privada	1	4	82	82	27	13
ARTISTICA	5	-	1.021	263	97	27
PROVINCIAL - Direc.de Ens.Media, Especial y Superior	5	-	1.021	263	97	27
ASISTENCIAL	5	5	129	22	24	5
PROVINCIAL - Mrio. de Bienestar Social y Educación ..	3	3	77	10	8	-
PRIVADA - Superintendencia Nac. de la Enseñanza Privada	2	2	52	12	16	5

III.2 - Establecimientos por departamento y modalidad

DEPARTAMENTO	TOTAL	CICLO BASICO BACHI LLERATOS	COMERCIAL	TECNICA	AGROPE CUARIA	ARTISTICA	ASIS- TENCIAL
TOTAL	173	74	51	35	3	5	5
1 - Colón	12	4	4	3	1	-	-
2 - Concordia	15	9	3	3	-	-	-
3 - Diamante	11	4	4	2	-	-	-
4 - Federación	6	4	2	-	-	-	-
5 - Federal	2	1	1	-	-	-	-
6 - Feliciano	2	1	1	-	-	-	-
7 - Gualeguay	9	5	1	2	-	1	-
8 - Gualeguaychú	18	6	7	3	1	-	1
9 - La Paz	11	6	2	3	-	-	-
10 - Nogoyá	11	5	4	1	-	-	1
11 - Paraná	37	14	9	9	1	2	2
12 - Tala	10	3	3	3	-	1	-
13 - Uruguay	14	8	3	3	-	-	-
14 - Victoria	7	2	3	1	-	1	-
15 - Villaquay	8	2	4	2	-	-	-

III.3 - Divisiones por departamento y modalidad

DEPARTAMENTO	TOTAL	CICLO BASICO BACHI LLERATOS	COMERCIAL	TECNICA	AGROPE CUARIA	ARTISTICA	ASIS- TENCIAL
TOTAL	1.288	533	406	328	16	-	5
1 - Colón	72	24	24	18	6	-	-
2 - Concordia	158	68	39	51	-	-	-
3 - Diamante	63	27	27	8	-	-	1
4 - Federación	36	17	19	-	-	-	-
5 - Federal	17	5	12	-	-	-	-
6 - Feliciano	12	8	4	-	-	-	-
7 - Gualeguay	63	28	20	15	-	-	-
8 - Gualeguaychú	129	52	44	28	4	-	1
9 - La Paz	58	35	14	9	-	-	-
10 - Nogoyá	57	27	22	7	-	-	1
11 - Paraná	335	143	87	97	6	-	2
12 - Tala	51	12	15	24	-	-	-
13 - Uruguay	131	58	33	40	-	-	-
14 - Victoria	54	12	29	13	-	-	-
15 - Villaquay	52	17	17	18	-	-	-

III.4 - Alumnos matriculados por departamento y modalidad

DEPARTAMENTO	TOTAL	CICLO BASICO BACHI LLERATOS	COMERCIAL	TECNICA	AGROPE CUARIA	ARTISTICA	ASIS- TENCIAL
TOTAL	39.149	16.003	13.133	8.520	343	1.021	129
1 - Colón	1.874	664	666	441	103	-	-
2 - Concordia	4.933	2.122	1.396	1.415	-	-	-
3 - Diamante	1.875	728	858	263	-	-	26
4 - Federación	1.026	482	544	-	-	-	-
5 - Federal	499	78	421	-	-	-	-
6 - Feliciano	319	225	94	-	-	-	-
7 - Gualeguay	1.855	735	684	365	-	71	-
8 - Gualeguaychú	3.588	1.579	1.256	649	82	-	22
9 - La Paz	1.760	1.068	472	220	-	-	-
10 - Nogoyá	1.536	780	580	147	-	-	29
11 - Paraná	11.907	4.896	3.212	2.829	158	760	52
12 - Tala	1.398	355	445	511	-	87	-
13 - Uruguay	3.634	1.521	1.138	975	-	-	-
14 - Victoria	1.469	255	784	327	-	103	-
15 - Villaquay	1.476	515	583	378	-	-	-

III.6 - Alumnos matriculados por departamento, modalidad y años de estudio (Conclusión)

DEPARTAMENTO	MODALIDAD	ALUMNOS MATRICULADOS POR AÑO										
		TOTAL	Prepara- torio	1°	2°	3°	4°	5°	6°	7°	8°	9°
11 - Paraná		11.907	351	3.430	2.648	2.027	1.678	1.364	276	73	49	11
	Ciclo Básico-Bachilleratos	4.896	-	1.170	1.077	980	901	768	-	-	-	-
	Comercial	3.212	-	968	700	592	461	386	105	-	-	-
	Técnica	2.829	-	999	739	398	256	182	148	63	44	-
	Agropecuaria	158	-	38	55	-	30	19	16	-	-	-
	Artística	760	351	203	77	57	30	9	7	10	5	11
	Asistencial	52	-	52	-	-	-	-	-	-	-	-
12 - Tala		1.398	51	426	343	240	171	129	38	-	-	-
	Ciclo Básico-Bachilleratos	355	-	75	75	70	71	64	-	-	-	-
	Comercial	445	-	129	92	86	76	39	23	-	-	-
	Técnica	511	-	209	153	84	24	26	15	-	-	-
	Artística	87	51	13	23	-	-	-	-	-	-	-
13 - Uruguay		3.634	-	1.167	889	625	500	398	55	-	-	-
	Ciclo Básico-Bachilleratos	1.521	-	417	342	261	270	220	11	-	-	-
	Comercial	1.138	-	308	249	284	176	121	-	-	-	-
	Técnica	975	-	442	298	80	54	57	44	-	-	-
14 - Victoria		1.469	72	406	333	238	207	169	44	-	-	-
	Ciclo Básico-Bachilleratos	255	-	48	53	50	51	53	-	-	-	-
	Comercial	784	-	265	196	138	88	77	20	-	-	-
	Técnica	327	-	85	76	47	56	39	24	-	-	-
	Artística	103	72	8	8	3	12	-	-	-	-	-
15 - Villaguay		1.476	-	479	360	234	195	185	15	8	-	-
	Ciclo Básico-Bachilleratos	515	-	98	117	103	96	101	-	-	-	-
	Comercial	583	-	204	171	88	60	60	-	-	-	-
	Técnica	378	-	177	72	43	39	24	15	8	-	-

IV - EDUCACION SUPERIOR

IV.1 - UNIVERSITARIA Y NO UNIVERSITARIA - Alumnos y Profesores por dependencia, organismo y tipo de establecimiento

DEPENDENCIA, ORGANISMO Y TIPO	AÑO	Estable- cimien- tos	ALUMNOS		PROFESORES	
			TOTAL	Varones	TOTAL	Varones
EDUCACION SUPERIOR		34	5.248	1.685	1.050	504
UNIVERSITARIA		12	2.614	1.419	393	293
NO UNIVERSITARIA		22	2.634	266	657	211

UNIVERSITARIA

NACIONAL		8	1.878	1.172	271	206
<u>Universidad Nacional de Entre Ríos</u>						
Ftad. de Cs. de la Administración	Concordia		149	100	47	33
Escuela de Técnicos en Alimentos	Concordia		55	29	16	15
Ftad. de Cs. de la Educación	Paraná		472	100	44	17
Facultad de Ingeniería	Paraná		133	127	46	43
Facultad de Ciencias Agropecuarias	T. Pintos		266	166	27	25
<u>Universidad Nacional de Rosario</u>						
<u>Incorporados</u>						
Escuela de Enfermeras	V.L.G. San Martín	1973	71	9	19	7
<u>Universidad Tecnológica Nacional</u>						
Delegación Concepción del Uruguay	C. del Uruguay	1973	291	244	24	19
Delegación Paraná	Paraná	1973	441	397	48	47
PRIVADA		4	736	247	122	87
<u>Dirección Nacional de Altos Estudios</u>						
<u>Universidades Privadas Registradas</u>						
<u>Pontificia Universidad Católica Argentina</u>						
Facultad de Ciencias Económicas	Paraná		261	132	46	42
Centro Reg. de Perfeccionamiento Docente	Paraná		248	5	33	14
<u>Autorizadas Provisionalmente (Decreto 2227/68)</u>						
<u>Universidad Notarial Argentina</u>						
Sede Paraná	Paraná		13	6	(x)	-
<u>Universidad de Concepción del Uruguay - "La Fraternidad"</u>						
Facultad de Ciencias Económicas	C. del Uruguay		214	104	43	31

(x) Los datos se consignan en la Provincia de Buenos Aires, sede de la Universidad Notarial Argentina

IV.1 - UNIVERSITARIA Y NO UNIVERSITARIA - Alumnos y Profesores por dependencia, organismo y tipo de establecimiento (Conclusión)

DEPENDENCIA, ORGANISMO Y TIPO	AÑO	Estable- cimien- tos	ALUMNOS		PROFESORES	
			TOTAL	Varones	TOTAL	Varones
NO UNIVERSITARIA						
NACIONAL	8		1.407	130	279	80
Dirección Nacional de Educación Media y Superior						
Profesorado para la Enseñanza Primaria		Concordia	40	4	15	2
Profesorado para la Enseñanza Primaria		Gualedguay	30	-	13	4
Profesorado para la Enseñanza Primaria		Gualedguaychú ..	171	32	28	10
Instituto Superior de Profesorado Secundario ..		Paraná	613	42	113	28
Profesorado para la Enseñanza Primaria		Paraná	37	1	16	1
Curso de Profesorado para la Escuela Normal ..		C.del Uruguay ..	445	50	70	31
Profesorado para la Enseñanza Primaria		Victoria	31	1	13	2
Profesorado para la Enseñanza Primaria		Villaguay	40	-	11	2
PROVINCIAL	3		151	2	62	23
Ministerio de Bienestar Social y Educación						
Complejo Escuela Almafuerde		La Picada	47	-	18	1
Escuela de Enfermería		Paraná	31	2	22	12
Escuela Superior de Servicio Social		Paraná	73	-	22	10
PRIVADA	11		1.076	134	316	108
Superintendencia Nacional de la Enseñanza Privada						
Instituto Incorporado						
Superior del Profesorado "Ciudad de Concordia" ..		Concordia	296	34	63	18
"Adventista del Plata"		V.G.San Martín ..	108	41	32	21
"Santa María"		Diamante	35	-	12	-
"San José"		Chajarí	50	1	14	2
Superior de Perfec.y Especializac.Docente ...		Gualedguaychú ..	71	-	19	5
Superior del Profesorado "Sedes Sapientae" ..		Gualedguaychú ..	136	24	63	23
"Nuestra Señora de la Merced"		La Paz	47	2	19	4
"Nuestra Señora del Huerto"		Nogoyá	51	-	13	1
Inst.Sup.del Profesorado Secundario		Gualedguay ...	139	30	46	25
Dirección Provincial de Enseñanza Privada						
Inst.de Espec.Docente Diferenciada		C.del Uruguay ..	106	1	21	7
Instituto de Perfeccionamiento Docente		Nogoyá	37	1	14	2

IV.2 - UNIVERSITARIA - Universidades, Facultades y Profesores por departamento y dependencia

DEPARTAMENTO	UNIVERSIDADES			FACULTADES			PROFESORES		
	TOTAL	Oficial	Privada	TOTAL	Oficial	Privada	TOTAL	Oficial	Privada
TOTAL	2	1	1	12	8	4	393	271	122
2 - Concordia	-	-	-	2	2	-	63	63	-
3 - Diamante	-	-	-	1	1	-	19	19	-
11 - Paraná	1	1	-	7	4	3	244	165	79
13 - Uruguay	1	-	1	2	1	1	67	24	43

IV.3 - UNIVERSITARIA - Alumnos en actividad por departamento, rama y especialidad

DEPARTAMENTO	ESPECIALIDAD	TOTAL	CIENCIAS MEDICAS	CIENCIAS BASICAS Y TECNOLO- GICAS	CIENCIAS SOCIALES	HUMANIDADES
TOTAL		2.614	71	1.186	654	703
Auxiliares de la Medicina		71	71	-	-	-
Ciencias Agronómicas y Veterinarias		266	-	266	-	-
Ingeniería		920	-	920	-	-
Derecho		13	-	-	13	-
Administración		612	-	-	612	-
Otras Ciencias Sociales		29	-	-	29	-
Ciencias de la Educación		703	-	-	-	703
2 - Concordia		204	-	55	149	-
Ingeniería		55	-	55	-	-
Administración		149	-	-	149	-
3 - Diamante		71	71	-	-	-
Auxiliares de la Medicina		71	71	-	-	-
11 - Paraná		1.834	-	840	291	703
Ciencias Agronómicas y Veterinarias		266	-	266	-	-
Ingeniería		574	-	574	-	-
Derecho		13	-	-	13	-
Administración		249	-	-	249	-
Otras Ciencias Sociales		29	-	-	29	-
Ciencias de la Educación		703	-	-	-	703
13 - Uruguay		505	-	291	214	-
Ingeniería		291	-	291	-	-
Administración		214	-	-	214	-

IV.4 - NO UNIVERSITARIA - Establecimientos y Profesores por departamento y dependencia

DEPARTAMENTO	ESTABLECIMIENTOS			PROFESORES		
	TOTAL	Oficial	Privada	TOTAL	Oficial	Privada
TOTAL	22	11	11	657	341	316
2 - Concordia	2	1	1	78	15	63
3 - Diamante	2	-	2	44	-	44
4 - Federación	1	-	1	14	-	14
7 - Gualeguay	2	1	1	59	13	46
8 - Gualeguaychú	3	1	2	110	28	82
9 - La Paz	1	-	1	19	-	19
10 - Nogoyá	2	-	2	27	-	27
11 - Paraná	5	5	-	191	191	-
13 - Uruguay	2	1	1	91	70	21
14 - Victoria	1	1	-	13	13	-
15 - Villaguay	1	1	-	11	11	-

IV.5 - NO UNIVERSITARIA - Alumnos matriculados por departamento y especialidad

DEPARTAMENTO	ESPECIALIDAD	TOTAL	E S P E C I A L I D A D			
			DOCENTES		NO DOCENTES	ARTISTICA
			Profesores	Otras Especialidades		
TOTAL		2.634	2.496	-	138	-
- Educación Media						
Humanidades y Pedagogía		575	575	-	-	-
Cs.Exactas, Físicas y Naturales		840	840	-	-	-
Idiomas Extranjeros		137	137	-	-	-
Educación Física		42	42	-	-	-
Otros Profesorados		130	130	-	-	-
Educación Elemental y Especiales						
Educación Pre-Primaria		97	97	-	-	-
Nivel Elemental		558	558	-	-	-
Educación Diferenciada		117	117	-	-	-
Especialidades no Docentes						
Carreras Téc.de Nivel Superior		22	-	-	22	-
Auxiliares de la Medicina		31	-	-	31	-
Asistentes Sociales y Afines		85	-	-	85	-
2 - Concordia		336	336	-	-	-
Educación Media						
Humanidades y Pedagogía		125	125	-	-	-
Cs.Exactas, Físicas y Naturales		171	171	-	-	-
Educación Elemental y Especiales						
Nivel Elemental		40	40	-	-	-
3 - Diamante		143	121	-	22	-
Educación Media						
Humanidades y Pedagogía		22	22	-	-	-
Otros Profesorados		34	34	-	-	-
Educación Elemental y Especiales						
Nivel Elemental		65	65	-	-	-
Especialidades no Docentes						
Carreras Téc. de Nivel Superior		22	-	-	22	-
4 - Federación		50	50	-	-	-
Educación Elemental y Especiales						
Nivel Elemental		50	50	-	-	-
7 - Gualeguay		169	169	-	-	-
Educación Media						
Cs.Exactas, Físicas y Naturales		97	97	-	-	-
Educación Física		42	42	-	-	-
Educación Elemental y Especiales						
Nivel Elemental		30	30	-	-	-
8 - Gualeguaychú		378	374	-	4	-
Educación Media						
Humanidades y Pedagogía		61	61	-	-	-
Cs.Exactas, Físicas y Naturales		76	76	-	-	-
Idiomas Extranjeros		25	25	-	-	-
Otros Profesorados		96	96	-	-	-
Educación Elemental y Especiales						
Educación Pre-Primaria		25	25	-	-	-
Nivel Elemental		45	45	-	-	-
Educación Diferenciada		46	46	-	-	-
Especialidades no Docentes						
Asistentes Sociales y Afines		-	-	-	4	-
9 - La Paz		47	39	-	8	-
Educación Elemental y Especiales						
Nivel Elemental		39	39	-	-	-
Especialidades no Docentes						
Asistentes Sociales y Afines		8	-	-	8	-
10 - Nogoyá		88	88	-	-	-
Educación Elemental y Especiales						
Educación Pre-Primaria		6	6	-	-	-
Nivel Elemental		51	51	-	-	-
Educación Diferenciada		31	31	-	-	-

IV.5 - NO UNIVERSITARIA - Alumnos matriculados por departamento y especialidad (Conclusión)

DEPARTAMENTO	ESPECIALIDAD	TOTAL	E S P E C I A L I D A D		ARTISTICA	
			DOCENTES			NO DOCENTES
			Profesores	Otras Especificidades		
11 - Paraná	801	697	-	104	-
	Educación Media	222	222	-	-	-
	Humanidades y Pedagogía	302	302	-	-	-
	Cs. Exactas, Físicas y Naturales	53	53	-	-	-
	Idiomas Extranjeros	120	120	-	-	-
	Educación Elemental y Especiales	31	-	-	31	-
	Nivel Elemental	73	-	-	73	-
	Especialidades no Docentes	-	-	-	-	-
	Auxiliares de la Medicina	-	-	-	-	-
	Asistentes Sociales y Afines	-	-	-	-	-
13 - Uruguay	551	551	-	-	-
	Educación Media	145	145	-	-	-
	Humanidades y Pedagogía	194	194	-	-	-
	Cs. Exactas, Físicas y Naturales	59	59	-	-	-
	Idiomas Extranjeros	66	66	-	-	-
	Educación Elemental y Especiales	47	47	-	-	-
	Educación Pre-Primaria	40	40	-	-	-
	Nivel Elemental	31	31	-	-	-
14 - Victoria	31	31	-	-	-
	Educación Elemental y Especiales	31	31	-	-	-
	Nivel Elemental	40	40	-	-	-
15 - Villaguay	40	40	-	-	-
	Educación Elemental y Especiales	40	40	-	-	-
	Nivel Elemental	40	40	-	-	-

V - EDUCACION PARASISTEMATICA

V.1 - Establecimientos, Alumnos y Docentes por dependencia, organismo y tipo de establecimiento

DEPENDENCIA, ORGANISMO Y TIPO	Establecimientos	ALUMNOS		DOCENTES	
		TOTAL	Varones	TOTAL	Varones
EDUCACION PARASISTEMATICA	199	9.732	2.771	508	130
NACIONAL	25	988	385	29	12
Dirección Nacional de Educación					
Centros de Capacitación Laboral	25	988	385	29	12
PROVINCIAL	5	585	186	103	31
Consejo General de Educación					
Escuelas para Adultos (CMP)	5	585	186	103	31
MUNICIPAL	1	84	-	1	-
Dirección Municipal de Cultura					
Academias Municipales (CMP)	1	84	-	1	-
PRIVADA	168	8.075	2.200	375	87
Establecimientos Autónomos					
Universidades Populares Argentinas (CMP)	3	839	319	31	6
Superintendencia Nacional de la Enseñanza Privada					
Academias Particulares Libres	157	6.587	1.744	309	74
Dirección General de Enseñanza Privada					
Escuelas para Adultos (CMP)	8	649	137	35	7

(CMP) Cursos de Materias Prácticas

V.2 - Alumnos por dependencia, organismo, tipo de establecimiento y especialidad

DEPENDENCIA, ORGANISMO Y TIPO	E S P E C I A L I D A D				
	TOTAL	Materias de Bachillerato	Idiomas Extranjeros	Comercial	Técnica
EDUCACION PARASISTEMATICA	9.732	32	1.719	2.969	1.533
NACIONAL	988	32	69	92	734
Dirección Nacional de Educación del Adulto					
Centros de Capacitación Laboral	988	32	69	92	734
PROVINCIAL	585	-	-	-	-
Consejo General de Educación					
Escuelas para Adultos (CMP)	585	-	-	-	-
MUNICIPAL	84	-	-	-	84
Dirección Municipal de Cultura					
Academias Municipales (CMP)	84	-	-	-	84
PRIVADA	8.075	-	1.650	2.877	715
Establecimientos Autónomos					
Universidades Populares Argentinas (CMP)	839	-	59	468	127
Superintendencia Nacional de la Enseñanza Privada					
Academias Particulares Libres	6.587	-	1.591	2.118	250
Dirección General de Enseñanza Privada					
Escuelas para Adultos (CMP)	649	-	-	291	338

V.2 - Alumnos por dependencia, organismo, tipo de establecimiento y especialidad (Conclusión)

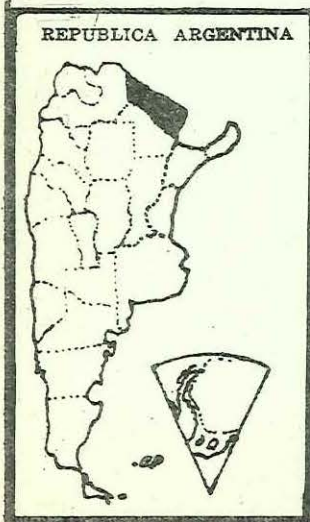
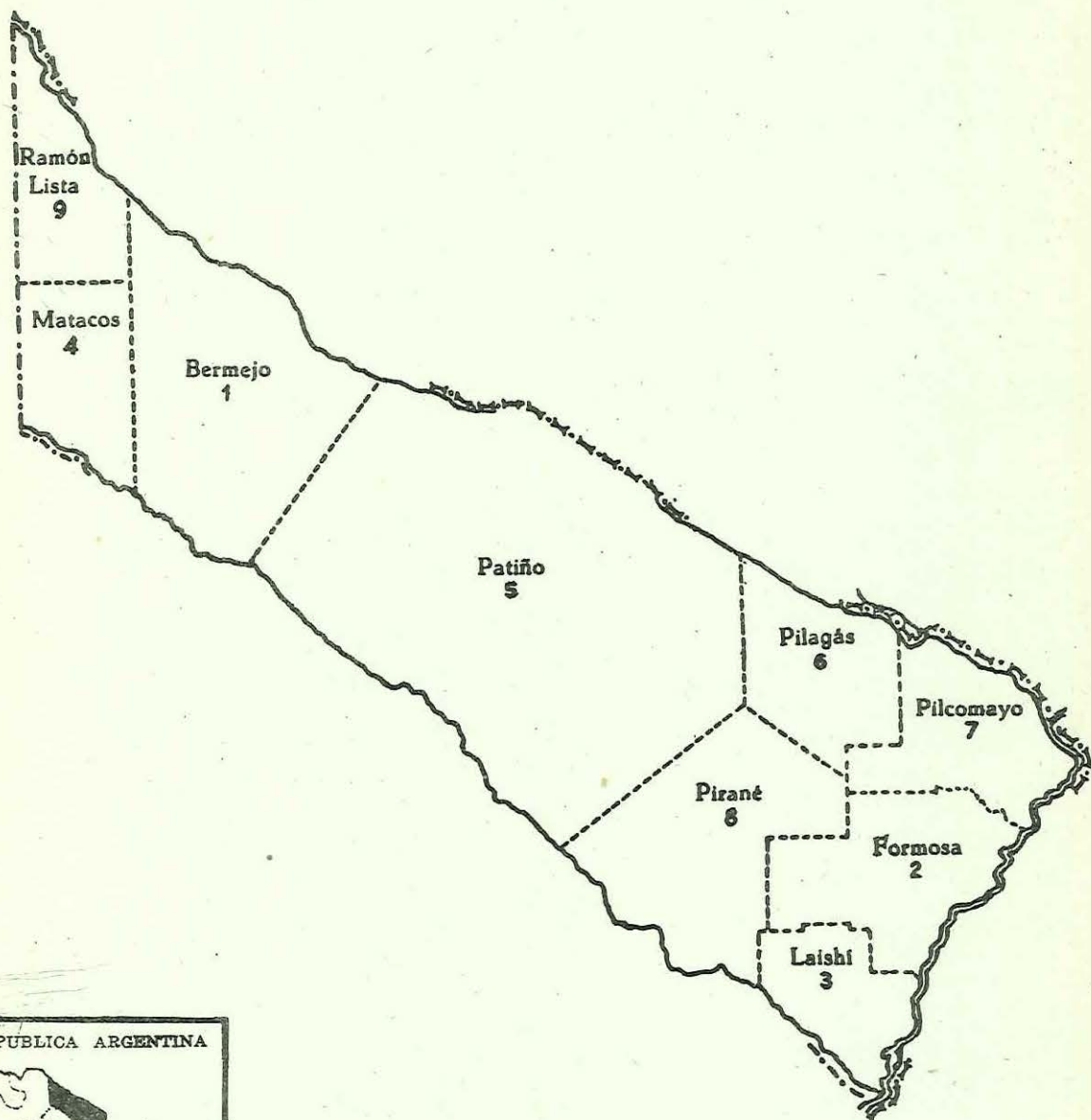
DEPENDENCIA, ORGANISMO Y TIPO	E S P E C I A L I D A D			
	Agropecuaria	Artística	Asistencial	Otras
EDUCACION PARASISTEMATICA	-	3.130	-	349
NACIONAL	-	61	-	-
Dirección Nacional de Educación del Adulto				
Centros de Capacitación Laboral	-	61	-	-
PROVINCIAL	-	585	-	-
Consejo General de Educación				
Escuelas para Adultos (CMP)	-	585	-	-
MUNICIPAL	-	-	-	-
Dirección Municipal de Cultura				
Academias Municipales (CMP)	-	-	-	-
PRIVADA	-	2.484	-	349
Establecimientos Autónomos				
Universidades Populares Argentinas (CMP)	-	180	-	5
Superintendencia Nacional de la Enseñanza Privada				
Academias Particulares Libres	-	2.284	-	344
Dirección General de Enseñanza Privada				
Escuelas para Adultos (CMP)	-	20	-	-

(CMP) Cursos de Materias Prácticas

V.3 - Establecimientos, Alumnos y Docentes por departamento y dependencia

DEPARTAMENTO	ESTABLECIMIENTOS			ALUMNOS			DOCENTES		
	TOTAL	Oficial	Privada	TOTAL	Oficial	Privada	TOTAL	Oficial	Privada
TOTAL	199	31	168	9.732	1.657	8.075	508	133	375
1 - Colón	2	-	2	210	-	210	14	-	14
2 - Concordia	25	6	19	1.065	347	718	66	38	28
3 - Diamante	8	-	8	150	-	150	15	-	15
4 - Federación	9	-	9	258	-	258	14	-	14
5 - Federal	5	2	3	144	50	94	5	2	3
6 - Feliciano	2	1	1	144	56	88	5	1	4
7 - Gualeguay	11	1	10	462	51	411	38	12	26
8 - Gualeguaychú	16	3	13	983	90	893	59	3	56
9 - La Paz	17	3	14	761	158	603	26	3	23
10 - Nogoyá	5	-	5	170	-	170	9	-	9
11 - Paraná	48	4	44	2.705	267	2.438	125	41	84
12 - Tala	8	2	6	259	138	121	12	3	9
13 - Uruguay	20	3	17	1.416	241	1.175	54	7	47
14 - Victoria	9	5	4	461	230	231	31	22	9
15 - Villaguay	14	1	13	544	29	515	35	1	34

PROVINCIA de FORMOSA



SUPERFICIE: 72.060 Km²

POBLACION : 234.350 Hab.

I - EDUCACION PRE-PRIMARIA

I.1 - Jardines de Infantes, Secciones, Alumnos y Docentes por dependencia, organismo y tipo de jardín

DEPENDENCIA, ORGANISMO Y TIPO	Jardines de Infantes	Secciones	ALUMNOS		DOCENTES	
			TOTAL	Varones	TOTAL	Varones
EDUCACION PRE-PRIMARIA	38	70	1.923	903	74	-
NACIONAL	3	7	167	88	8	-
Dirección Nacional de Educación Media y Superior Jardines anexos a Escuelas Normales	1	4	83	45	5	-
Consejo Nacional de Educación Jardines anexos a Escuelas Primarias	2	3	84	43	3	-
PROVINCIAL	17	21	551	267	22	-
Consejo General de Educación Jardines de Infantes	1	4	114	55	4	-
Jardines anexos a Escuelas Primarias	16	17	437	212	18	-
MUNICIPAL	1	2	33	18	2	-
Municipalidad de la Ciudad de Formosa Jardines de Infantes	1	2	33	18	2	-
PRIVADA	17	40	1.172	530	42	-
Superintendencia Nacional de la Enseñanza Privada Jardines anexos a Escuelas Primarias	4	6	186	68	6	-
Consejo General de Educación Jardines de Infantes	11	29	815	379	31	-
Jardines anexos a Escuelas Primarias	2	5	171	83	5	-

I.2 - Jardines de Infantes, Alumnos y Docentes por departamento y dependencia

DEPARTAMENTO	JARDINES DE INFANTES			ALUMNOS			DOCENTES		
	TOTAL	Oficial	Privada	TOTAL	Oficial	Privada	TOTAL	Oficial	Privada
TOTAL	38	21	17	1.923	751	1.172	74	32	42
2 - Formosa	20	10	10	1.292	480	812	50	20	30
3 - Laishi	1	1	-	21	21	-	1	1	-
5 - Patiño	6	3	3	214	62	152	8	3	5
6 - Pilagás	1	1	-	34	34	-	1	1	-
7 - Pilcomayo	5	3	2	179	79	100	6	3	3
8 - Pirané	5	3	2	183	75	108	8	4	4

II - EDUCACION PRIMARIA

II.1 - Escuelas, Secciones de Grado, Alumnos y Docentes por tipo de escuela, dependencia y organismo

TIPO, DEPENDENCIA Y ORGANISMO	AREA	Escue las	Seccio nes de Grado	ALUMNOS		DOCENTES	
				TOTAL	Varones	TOTAL	Varones
EDUCACION PRIMARIA		480	3.190	59.214	31.401	2.559	514
EDAD ESCOLAR		364	2.992	54.653	28.374	2.345	450
EDAD POST-ESCOLAR		116	198	4.561	3.027	214	64
<u>Escuelas para Adultos de nivel primario</u>		19	92	1.843	1.300	108	26
<u>Centros Educativos de nivel primario</u>		97	106	2.718	1.727	106	38
<hr/>							
EDAD ESCOLAR	Total	364	2.992	54.653	28.374	2.345	450
	Urbana	57	827	23.377	11.433	1.040	105
	Rural	307	2.165	31.276	16.941	1.305	345
<u>Escuelas de Jornada Simple</u>	Urbana	50	780	22.006	10.757	960	92
	Rural	285	1.973	27.659	15.051	1.122	305
NACIONAL - Consejo Nacional de Educación		175	1.513	27.469	14.503	1.176	199
PROVINCIAL - Consejo General de Educación		144	1.109	17.814	9.345	737	183
PRIVADA - Superintendencia Nac. de la Enseñanza Privada		8	73	2.438	688	84	3
Consejo General de Educación		8	58	1.944	1.272	85	12
<u>Escuelas de Jornada Completa</u>	Urbana	1	7	177	87	7	2
	Rural	2	18	436	232	27	8
NACIONAL - Consejo Nacional de Educación		3	25	613	319	34	10
<u>Departamentos de Aplicación</u>	Urbana	3	29	746	369	43	8
NACIONAL - Dirección Nac. de Educación Media y Superior		1	12	349	156	18	4
PROVINCIAL - Dirección de Enseñanza Media y Superior		2	17	397	213	25	4
<u>Escuelas Hogares</u>	Rural	1	7	44	21	1	-
PRIVADA - Consejo General de Educación		1	7	44	21	1	-
<u>Escuelas Alberques</u>	Rural	2	15	270	124	9	2
NACIONAL - Consejo Nacional de Educación		2	15	270	124	9	2
<u>Escuelas en Hospitales</u>	Urbana	1	-	46	20	4	-
PROVINCIAL - Consejo General de Educación		1	-	46	20	4	-
<u>Escuelas de Frontera</u>	Urbana	1	11	351	170	15	2
	Rural	17	152	2.867	1.513	146	30
NACIONAL - Consejo Nacional de Educación		18	163	3.218	1.683	161	32
<u>Escuelas Diferenciales</u>	Urbana	1	-	51	30	11	1
PROVINCIAL - Consejo General de Educación		1	-	51	30	11	1
<hr/>							
EDAD POST-ESCOLAR	Total	116	198	4.561	3.027	214	64
	Urbana	53	123	2.800	1.766	142	32
	Rural	63	75	1.761	1.261	72	32
<u>Escuelas para Adultos de nivel primario</u>		19	92	1.843	1.300	108	26
<u>Escuelas para Adultos</u>	Urbana	13	64	1.375	900	83	12
	Rural	4	16	252	184	13	2
NACIONAL - Dirección Nacional de Educación del Adulto		17	80	1.627	1.084	96	14
<u>Escuelas anexas a las Fuerzas Armadas</u>	Urbana	1	6	129	129	7	7
NACIONAL - Dirección Nacional de Educación del Adulto		1	6	129	129	7	7
<u>Escuelas anexas a Unidades Penitenciarias</u>	Urbana	1	6	87	87	5	5
NACIONAL - Dirección Nac. del Servicio Penitenc. Federal		1	6	87	87	5	5
<u>Centros Educativos de nivel primario</u>		97	106	2.718	1.727	106	38
<u>Centros Educativos</u>	Urbana	34	34	867	464	34	6
	Rural	44	44	1.101	845	44	26
NACIONAL - Dirección Nacional de Educación del Adulto		78	78	1.968	1.309	78	32
<u>Centros Educativos Comunitarios</u>	Urbana	2	11	295	164	11	1
NACIONAL - Dirección Nacional de Educación del Adulto		2	11	295	164	11	1
<u>Centros Educativos para Aborígenes</u>	Urbana	2	2	47	22	2	1
	Rural	15	15	408	232	15	4
NACIONAL - Dirección Nacional de Educación del Adulto		17	17	455	254	17	5

II.2 - EDAD ESCOLAR

II.2.1 - Escuelas, Secciones de Grado, Alumnos y Docentes por departamento y area

DEPARTAMENTO	ESCUELAS		SECCIONES DE GRADO		ALUMNOS		DOCENTES	
	TOTAL	Urbana	TOTAL	Urbana	TOTAL	Urbana	TOTAL	Urbana
TOTAL	364	57	2.992	827	54.653	23.377	2.345	1.040
1 - Bermejo	20	-	130	-	1.541	-	49	-
2 - Formosa	61	31	676	468	15.845	13.203	743	624
3 - Laishi	23	1	175	7	2.891	160	128	5
4 - Maticos	4	-	31	-	616	-	23	-
5 - Patiño	88	9	674	143	9.309	3.887	378	171
6 - Pilagás	26	1	198	14	3.821	381	143	14
7 - Pilcomayo	57	6	473	84	10.353	2.604	460	111
8 - Pirané	81	9	615	111	9.966	3.142	415	115
9 - Ramón Lista	4	-	20	-	311	-	6	-

II.2.2 - URBANA - Alumnos matriculados por departamento y grado

DEPARTAMENTO	ALUMNOS MATRICULADOS POR GRADO							
	TOTAL	1°	2°	3°	4°	5°	6°	7°
TOTAL	23.377	4.990	4.133	3.676	3.262	2.799	2.414	2.103
2 - Formosa	13.203	2.671	2.284	2.093	1.877	1.620	1.402	1.256
3 - Laishi	160	43	34	26	17	11	14	15
5 - Patiño	3.887	863	724	612	538	448	376	326
6 - Pilagás	381	91	82	70	39	41	35	23
7 - Pilcomayo	2.604	586	435	416	392	295	253	227
8 - Pirané	3.142	736	574	459	399	364	334	256

II.2.3 - RURAL - Alumnos matriculados por departamento y grado

DEPARTAMENTO	ALUMNOS MATRICULADOS POR GRADO							
	TOTAL	1°	2°	3°	4°	5°	6°	7°
TOTAL	31.276	8.783	8.056	4.958	3.933	3.141	2.444	1.961
1 - Bermejo	1.541	500	311	249	176	131	99	75
2 - Formosa	2.642	687	521	430	318	281	224	181
3 - Laishi	2.731	698	509	448	364	291	239	182
4 - Maticos	616	241	118	99	54	52	35	17
5 - Patiño	5.422	1.681	1.126	782	693	504	356	280
6 - Pilagás	3.440	967	659	584	444	322	272	192
7 - Pilcomayo	7.749	1.871	1.478	1.228	1.041	868	692	571
8 - Pirané	6.824	1.971	1.265	1.094	834	685	524	451
9 - Ramón Lista	311	167	69	44	9	7	3	12

II.3 - EDAD POST-ESCOLAR

II.3.1 - Escuelas, Secciones de Grado, Alumnos y Docentes por departamento y tipo

DEPARTAMENTO	ESCUELAS		SECCIONES DE GRADO		ALUMNOS		DOCENTES	
	Esc. para Adultos	Centros Educativos	Esc. para Adultos	Centros Educativos	Esc. para Adultos	Centros Educativos	Esc. para Adultos	Centros Educativos
TOTAL	19	97	92	106	1.843	2.718	108	106
1 - Bermejo	-	2	-	2	-	56	-	2
2 - Formosa	5	28	29	28	658	702	33	28
3 - Laishi	1	-	4	-	35	-	5	-
4 - Maticos	-	4	-	4	-	125	-	4
5 - Patiño	6	16	24	16	511	386	27	16
6 - Pilagás	1	3	4	3	41	68	2	3
7 - Pilcomayo	3	25	17	32	318	836	17	32
8 - Pirané	3	18	14	20	280	520	24	20
9 - Ramón Lista	-	1	-	1	-	25	-	1

II.3.2 - URBANA - Alumnos matriculados por departamento, tipo y sección o nivel

DEPARTAMENTO	TOTALES	ESCUELAS PARA ADULTOS				CENTROS EDUCATIVOS			
		TOTAL	1°	2°	3°	TOTAL	1°	2°	3°
TOTAL	2.800	1.591	403	465	723	1.209	207	337	665
2 - Formosa	1.294	658	176	182	300	636	93	179	364
3 - Laishi	35	35	7	6	22	-	-	-	-
5 - Patiño	597	453	130	151	172	144	17	45	82
6 - Pilagás	20	-	-	-	-	20	-	8	12
7 - Pilcomayo	465	165	26	48	91	300	77	69	154
8 - Pirané	389	280	64	78	138	109	20	36	53

II.3.3 - RURAL - Alumnos matriculados por departamento, tipo y sección o nivel

DEPARTAMENTO	TOTALES	ESCUELAS PARA ADULTOS				CENTROS EDUCATIVOS			
		TOTAL	1°	2°	3°	TOTAL	1°	2°	3°
TOTAL	1.761	252	102	62	88	1.509	235	525	749
1 - Bermejo	56	-	-	-	-	56	39	17	-
2 - Formosa	00	-	-	-	-	66	14	26	26
4 - Matacos	125	-	-	-	-	125	44	29	52
5 - Patiño	300	58	25	14	19	242	88	107	47
6 - Pilagás	89	41	5	15	21	48	-	8	40
7 - Pilcomayo	689	153	72	33	48	536	-	165	371
8 - Pirané	411	-	-	-	-	411	50	173	188
9 - Ramón Lista	25	-	-	-	-	25	-	-	25

III - EDUCACION MEDIA

III.1 - Establecimientos, Divisiones, Alumnos y Profesores por modalidad, dependencia, organismo y tipo de establecimiento

MODALIDAD, DEPENDENCIA, ORGANISMO Y TIPO	Estable- cimien- tos	Divi- siones	ALUMNOS		PROFESORES	
			TOTAL	Varones	TOTAL	Varones
EDUCACION MEDIA	34	258	8.444	3.806	931	354
CICLO BASICO - BACHILLERATOS	14	123	4.083	1.632	455	143
COMERCIAL	10	79	2.711	1.274	256	107
TECNICA	7	47	1.424	794	171	80
AGROPECUARIA	2	9	171	93	31	16
ARTISTICA	1	-	55	13	18	8
CICLO BASICO - BACHILLERATOS	14	123	4.083	1.632	455	143
NACIONAL	3	38	1.518	691	166	57
Dirección Nacional de Educación Media y Superior	2	35	1.416	666	151	50
Ciclo Básico			986	461		
Bachillerato			284	144		
Bachillerato con Orientación Docente			146	61		
Dirección Nacional de Educación Artística	1	3	102	25	15	7
Ciclo Básico			102	25		
PROVINCIAL - Dirección de Enseñanza Media y Superior ..	8	58	1.561	700	186	66
Ciclo Básico			1.172	546		
Bachillerato			204	97		
Bachillerato con Orientación Docente			26	4		
Bachillerato en Ciencias y Letras			120	38		
Bachillerato Biológico con Orientación Citrícola ...			39	15		
PRIVADA - Superintendencia Nac. de la Enseñanza Privada ...	3	27	1.004	241	103	20
Ciclo Básico			639	149		
Bachillerato			290	92		
Bachillerato con Orientación Docente			75	-		
COMERCIAL	10	79	2.711	1.274	256	107
NACIONAL - Dirección Nac. de Educación Media y Superior ..	3	56	2.028	932	154	72
PROVINCIAL - Dirección de Enseñanza Media y Superior ..	5	14	388	200	65	25
PRIVADA - Superintendencia Nac. de la Enseñanza Privada ...	2	9	295	142	37	10
TECNICA	7	47	1.424	794	171	80
NACIONAL - Consejo Nacional de Educación Técnica	5	40	1.219	681	138	67
Escuelas Nacionales de Educación Técnica	2	37	1.153	654	131	64
Ciclo Básico y Superior			1.099	610		
Curso Nocturno de Perfeccionamiento			54	44		
Misiones Monotécnicas y de Extensión Cultural	2	2	30	27	4	3
Misiones de Cultura Rural y Doméstica	1	1	36	-	3	-
PRIVADA - Superintendencia Nac. de la Enseñanza Privada ...	2	7	205	113	33	13
Ciclo Básico y Superior			205	113		
AGROPECUARIA	2	9	171	93	31	16
NACIONAL - Dirección Nacional de Educación Agrícola	1	3	39	21	20	10
PROVINCIAL - Dirección de Enseñanza Media y Superior ..	1	6	132	72	11	6
ARTISTICA	1	-	55	13	18	8
PROVINCIAL - Dirección de Cultura	1	-	55	13	18	8

III.2 - Establecimientos por departamento y modalidad

DEPARTAMENTO	TOTAL	CICLO BASICO BACHI LLERATOS	COMERCIAL	TECNICA	AGROPE CUARIA	ARTISTICA
TOTAL	34	14	10	7	2	1
2 - Formosa	11	5	2	2	1	1
3 - Laishi	2	1	-	1	-	-
4 - Matacos	1	-	1	-	-	-
5 - Patiño	7	3	3	1	-	-
6 - Pilagás	1	1	-	-	-	-
7 - Pilcomayo	6	1	2	2	1	-
8 - Pirané	6	3	2	1	-	-

III.3 - Divisiones por departamento y modalidad

DEPARTAMENTO	TOTAL	CICLO BASICO BACHI LLERATOS	COMERCIAL	TECNICA	AGROPE CUARIA	ARTISTICA
TOTAL	258	123	79	47	9	-
2 - Formosa	133	54	39	37	3	-
3 - Laishi	6	5	-	1	-	-
4 - Matacos	2	-	2	-	-	-
5 - Patiño	39	22	16	1	-	-
6 - Pilagás	4	4	-	-	-	-
7 - Pilcomayo	36	11	12	7	6	-
8 - Pirané	38	27	10	1	-	-

III.4 - Alumnos matriculados por departamento y modalidad

DEPARTAMENTO	TOTAL	CICLO BASICO BACHI LLERATOS	COMERCIAL	TECNICA	AGROPE CUARIA	ARTISTICA
TOTAL	8.444	4.083	2.711	1.424	171	55
2 - Formosa	5.008	2.133	1.628	1.153	39	55
3 - Laishi	129	113	-	16	-	-
4 - Matacos	51	-	51	-	-	-
5 - Patiño	927	521	392	14	-	-
6 - Pilagás	94	94	-	-	-	-
7 - Pilcomayo	1.118	389	392	205	132	-
8 - Pirané	1.117	833	248	36	-	-

III.5 - Profesores por departamento y modalidad

DEPARTAMENTO	TOTAL	CICLO BASICO BACHI LLERATOS	COMERCIAL	TECNICA	AGROPE CUARIA	ARTISTICA
TOTAL	931	455	256	171	31	18
2 - Formosa	544	237	138	131	20	16
3 - Laishi	14	12	-	2	-	-
4 - Matacos	6	-	6	-	-	-
5 - Patiño	97	63	32	2	-	-
6 - Pilagás	8	8	-	-	-	-
7 - Pilcomayo	119	32	43	33	11	-
8 - Pirané	143	103	37	3	-	-

III.6 - ALUMNOS MATRICULADOS POR DEPARTAMENTO, MODALIDAD Y AÑOS DE ESTUDIO

DEPARTAMENTO	MODALIDAD	ALUMNOS MATRICULADOS POR AÑO							
		TOTAL	Prepara- torio	1°	2°	3°	4°	5°	6°
TOTAL		8.444	-	2.827	1.973	1.519	1.120	845	160
Ciclo Básico-Bachilleratos		4.083	-	1.187	909	803	675	509	-
Comercial		2.711	-	975	626	432	306	274	98
Técnica		1.424	-	595	400	245	102	47	35
Agropecuaria		171	-	39	28	25	37	15	27
Artística		55	-	31	10	14	-	-	-
2 - Formosa		5.008	-	1.538	1.139	928	695	558	150
Ciclo Básico-Bachilleratos		2.133	-	618	471	398	352	294	-
Comercial		1.628	-	425	345	306	243	211	98
Técnica		1.153	-	464	313	210	84	47	35
Agropecuaria		39	-	-	-	-	16	6	17
Artística		55	-	31	10	14	-	-	-
3 - Laishi		129	-	43	40	24	10	12	-
Ciclo Básico-Bachilleratos		113	-	43	24	24	10	12	-
Técnica		16	-	-	16	-	-	-	-
4 - Matacos		51	-	51	-	-	-	-	-
Comercial		51	-	51	-	-	-	-	-
5 - Patiño		927	-	355	231	170	103	68	-
Ciclo Básico-Bachilleratos		521	-	161	142	107	72	39	-
Comercial		392	-	180	89	63	31	29	-
Técnica		14	-	14	-	-	-	-	-
6 - Pilagás		94	-	36	24	17	17	-	-
Ciclo Básico-Bachilleratos		94	-	36	24	17	17	-	-
7 - Pilcomayo		1.118	-	397	249	199	155	108	10
Ciclo Básico-Bachilleratos		389	-	88	76	76	84	65	-
Comercial		392	-	189	74	63	32	34	-
Técnica		205	-	81	71	35	18	-	-
Agropecuaria		132	-	39	28	25	21	9	10
8 - Pirané		1.117	-	407	290	181	140	99	-
Ciclo Básico-Bachilleratos		833	-	241	172	181	140	99	-
Comercial		248	-	130	118	-	-	-	-
Técnica		36	-	36	-	-	-	-	-

IV - EDUCACION SUPERIOR

IV.1 - UNIVERSITARIA Y NO UNIVERSITARIA - Alumnos y Profesores por dependencia, organismo y tipo de establecimiento

DEPENDENCIA, ORGANISMO Y TIPO	Estableci- mientos	ALUMNOS		PROFESORES	
		TOTAL	Varones	TOTAL	Varones
EDUCACION SUPERIOR	6	798	335	91	42
UNIVERSITARIA	3	608	311	60	31
NO UNIVERSITARIA	3	190	24	31	11
UNIVERSITARIA					
NACIONAL	3	608	311	60	31
<u>Universidad Nacional del Nordeste</u>					
Instituto Universitario	Formosa	313	119	35	15
Facultad de Recursos Naturales Renovables	Formosa	223	140	17	10
Facultad de la Educación Agraria	Formosa	72	52	8	6
NO UNIVERSITARIA					
NACIONAL	1	127	6	20	4
Dirección Nacional de Educación Media y Superior					
Profesorado para la Enseñanza Primaria	Formosa	127	6	20	4
PROVINCIAL	2	63	18	11	7
Dirección General de Enseñanza Media y Superior					
Instituto Superior de Formación Docente	Patiño	31	5	5	3
Instituto Superior de Formación Docente	Pirane	32	13	6	4

IV.2 - UNIVERSITARIA - Universidades, Facultades y Profesores por departamento y dependencia

DEPARTAMENTO	UNIVERSIDADES			FACULTADES			PROFESORES		
	TOTAL	Oficial	Privada	TOTAL	Oficial	Privada	TOTAL	Oficial	Privada
TOTAL	-	-	-	3	3	-	60	31	-
2 - Formosa	-	-	-	3	3	-	60	31	-

IV.3 - UNIVERSITARIA - Alumnos en actividad por departamento, rama y especialidad

DEPARTAMENTO	ESPECIALIDAD	TOTAL	CIENCIAS MEDICAS	CIENCIAS BASICAS Y TECNOLOGICAS	CIENCIAS SOCIALES	HUMANIDADES
TOTAL.....		608	-	357	115	136
	Ciencias Agronómicas y Veterinarias	223	-	223	-	-
	Ciencias Exactas y Naturales	134	-	134	-	-
	Administración	104	-	-	104	-
	Otras Ciencias Sociales	11	-	-	11	-
	Filosofía y Letras	40	-	-	-	40
	Ciencias de la Educación	72	-	-	-	72
	Otras Ciencias Humanas	24	-	-	-	24
2 - Formosa		608	-	357	115	-
	Ciencias Agronómicas y Veterinarias	223	-	223	-	-
	Ciencias Exactas y Naturales	134	-	134	-	-
	Administración	104	-	-	104	-
	Otras Ciencias Sociales	11	-	-	11	-
	Filosofía y Letras	40	-	-	-	40
	Ciencias de la Educación	72	-	-	-	72
	Otras Ciencias Humanas	24	-	-	-	24

IV.4 - NO UNIVERSITARIA - Establecimientos y Profesores por departamento y dependencia

DEPARTAMENTO	ESTABLECIMIENTOS			PROFESORES		
	TOTAL	Oficial	Privada	TOTAL	Oficial	Privada
TOTAL	3	3	-	31	31	-
2 - Formosa	3	3	-	31	31	-

IV.5 - NO UNIVERSITARIA - Alumnos matriculados por departamento y especialidad

DEPARTAMENTO	ESPECIALIDAD	TOTAL	E S P E C I A L I D A D			
			DOCENTES		NO DOCENTES	ARTISTICA
			Profesores	Otras Especialidades		
TOTAL		190	190	-	-	-
	Educación Elemental y Especiales					
	Nivel Elemental	190	190	-	-	-
2 - Formosa		127	127	-	-	-
	Educación Elemental y Especiales					
	Nivel Elemental	127	127	-	-	-
5 - Patiño		31	31	-	-	-
	Educación Elemental y Especiales					
	Nivel Elemental	31	31	-	-	-
8 - Pirané		32	32	-	-	-
	Educación Elemental y Especiales					
	Nivel Elemental	32	32	-	-	-

V - EDUCACION PARASISTEMATICA

V.1 - Establecimientos, Alumnos y Docentes por dependencia, organismo y tipo de establecimiento

DEPENDENCIA, ORGANISMO Y TIPO	Establecimientos	ALUMNOS		DOCENTES	
		TOTAL	Varones	TOTAL	Varones
EDUCACION PARASISTEMATICA	59	5.052	1.615	174	53
NACIONAL	40	3.224	996	138	46
Dirección Nacional de Educación del Adulto					
Escuelas para Adultos (CMP)	11	1.389	515	68	22
Centros Educativos de Capacitación Laboral	29	1.835	481	70	24
PROVINCIAL	1	200	97	6	3
Dirección de Cultura					
Escuela Provincial de Bellas Artes	1	200	97	6	3
PRIVADA	18	1.628	522	30	4
Superintendencia Nacional de la Enseñanza Privada					
Academias Particulares Libres	18	1.628	522	30	4

(CMP) - Cursos de Materias Prácticas.

V.2 - Alumnos por dependencia, organismo, tipo de establecimiento y especialidad

DEPENDENCIA, ORGANISMO Y TIPO	TOTAL	E S P E C I A L I D A D					
		Idiom.Extranjeros	Comercial	Técnica	Artística	Asistencial	Otras
EDUCACION PARASISTEMATICA	5.052	169	2.103	2.114	527	91	48
NACIONAL	3.224	49	779	2.024	233	91	48
Dirección Nacional de Educación del Adulto							
Escuelas para Adultos (CMP)	1.389	19	491	831	-	48	-
Centros Educativos de Capacitación Laboral	1.835	30	288	1.193	233	43	48
PROVINCIAL	200	-	-	-	200	-	-
Dirección de Cultura							
Escuela Provincial de Bellas Artes	200	-	-	-	200	-	-
PRIVADA	1.628	120	1.324	90	94	-	-
Superintendencia Nacional de la Enseñanza Privada							
Academias Particulares Libres	1.628	120	1.324	90	94	-	-

V.3 - Establecimientos, Alumnos y Docentes por departamento y dependencia

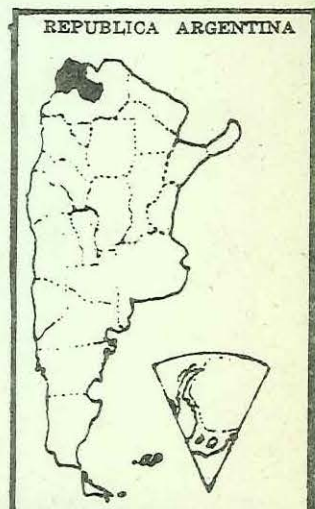
DEPARTAMENTO	ESTABLECIMIENTOS			ALUMNOS			DOCENTES		
	TOTAL	Oficial	Privada	TOTAL	Oficial	Privada	TOTAL	Oficial	Privada
TOTAL	59	41	18	5.052	3.424	1.628	174	144	30
2 - Formosa	27	21	6	2.250	1.436	814	64	55	9
4 - Matacos	1	1	-	37	37	-	2	2	-
5 - Patiño	10	7	3	503	426	77	26	21	5
7 - Pilcomayo	10	4	6	1.756	1.092	664	62	49	13
8 - Pirané	11	8	3	506	433	73	20	17	3

PROVINCIA de JUJUY



SUPERFICIE: 53.219 Km²

POBLACION : 305.700 Hab



I - EDUCACION PRE-PRIMARIA

I.1 - Jardines de Infantes, Secciones, Alumnos y Docentes por dependencia, organismo y tipo de jardín

DEPENDENCIA, ORGANISMO Y TIPO	Jardines de Infantes	Secciones	ALUMNOS		DOCENTES	
			TOTAL	Varones	TOTAL	Varones
EDUCACION PRE-PRIMARIA	97	186	5.603	2.613	220	9
N.A C I O N A L	21	47	1.544	652	77	8
Dirección Nacional de Educación Media y Superior						
Jardines anexos a Escuelas Normales	4	27	942	354	57	8
Consejo Nacional de Educación						
Jardines anexos a Escuelas Primarias	17	20	602	298	20	-
P R O V I N C I A L	72	127	3.663	1.807	131	1
Consejo General de Educación						
Jardines de Infantes	4	7	185	90	7	-
Jardines anexos a Escuelas Primarias	66	120	3.426	1.686	120	-
Jardines anexos a Escuelas Diferenciales	2	-	52	31	4	1
P R I V A D A	4	12	396	154	12	-
Consejo General de Educación						
Jardines anexos a Escuelas Primarias	4	12	396	154	12	-

I.2 - Jardines de Infantes, Alumnos y Docentes por departamento y dependencia

DEPARTAMENTO	JARDINES DE INFANTES			ALUMNOS			DOCENTES		
	TOTAL	Oficial	Privada	TOTAL	Oficial	Privada	TOTAL	Oficial	Privada
TOTAL	97	93	4	5.603	5.207	396	220	208	12
1 - Capital	38	34	4	2.468	2.072	396	88	76	12
2 - CochinoCa	1	1	-	50	50	-	2	2	-
3 - El Carmen	11	11	-	418	418	-	15	15	-
4 - HumahuCa	5	5	-	176	176	-	7	7	-
5 - Ledesma	13	13	-	1.288	1.288	-	67	67	-
6 - Rinconada	2	2	-	46	46	-	2	2	-
7 - San Antonio	1	1	-	21	21	-	1	1	-
8 - San Pedro	19	19	-	897	897	-	30	30	-
9 - Santa Bárbara	3	3	-	92	92	-	3	3	-
12 - Tilcara	2	2	-	68	68	-	2	2	-
13 - Tumbaya	1	1	-	20	20	-	1	1	-
15 - Yaví	1	1	-	59	59	-	2	2	-

II - EDUCACION PRIMARIA

II.1 - Escuelas, Secciones de Grado, Alumnos y Docentes por tipo de escuelas, dependencia y organismo

TIPO, DEPENDENCIA Y ORGANISMO	AREA	Escuelas	Secciones de Grado	ALUMNOS		DOCENTES	
				TOTAL	Varones	TOTAL	Varones
EDUCACION PRIMARIA		526	3.780	76.538	39.233	3.559	366
EDAD ESCOLAR		382	3.501	70.052	35.707	3.278	323
EDAD POST-ESCOLAR		144	279	6.486	3.526	281	43
<u>Escuelas para Adultos de nivel primario</u>		31	158	3.206	1.724	160	31
<u>Centros Educativos de nivel primario</u>		113	121	3.280	1.802	121	12
<hr/>							
EDAD ESCOLAR	Total	382	3.501	70.052	35.707	3.278	323
	Urbana	89	1.484	45.842	22.822	2.171	134
	Rural	293	2.017	24.210	12.885	1.107	189
<u>Escuelas de Jornada Simple</u>	Urbana	75	1.364	41.997	20.911	1.927	109
	Rural	277	1.905	22.750	12.077	1.021	164
NACIONAL - Consejo Nacional de Educación		150	1.228	19.774	10.168	830	103
PROVINCIAL - Consejo General de Educación		196	1.966	42.216	21.735	2.012	162
PRIVADA - Consejo General de Educación		6	75	2.757	1.085	106	8
<u>Escuelas de Jornada Completa</u>	Urbana	2	16	410	222	19	2
	Rural	9	65	1.072	607	72	20
NACIONAL - Consejo Nacional de Educación		11	81	1.482	829	91	22
<u>Departamento de Aplicación</u>	Urbana	5	51	1.617	741	91	12
NACIONAL - Dirección Nac.de Educación Media y Superior		5	51	1.617	741	91	12
<u>Escuelas Hogares</u>	Urbana	1	14	387	196	40	2
NACIONAL - Consejo Nacional de Educación		1	14	387	196	40	2
<u>Escuelas Albergue</u>	Rural	4	28	214	116	6	2
NACIONAL - Consejo Nacional de Educación		4	28	214	116	6	2
<u>Escuelas en Hospitales</u>	Urbana	1	-	14	6	1	-
PROVINCIAL - Consejo General de Educación		1	-	14	6	1	-
<u>Escuelas de Frontera</u>	Urbana	2	39	1.178	611	45	6
	Rural	3	19	174	85	8	3
NACIONAL - Consejo Nacional de Educación		5	58	1.352	696	53	9
<u>Escuelas Diferenciales</u>	Urbana	3	-	239	135	48	3
PROVINCIAL - Consejo General de Educación		3	-	239	135	48	3
<hr/>							
EDAD POST-ESCOLAR	Total	144	279	6.486	3.526	281	43
	Urbana	111	238	5.589	2.924	243	30
	Rural	33	41	897	602	38	13
<u>Escuelas para Adultos de nivel primario</u>		31	158	3.206	1.724	160	31
<u>Escuelas para Adultos</u>	Urbana	25	138	2.805	1.413	137	18
	Rural	2	7	49	27	3	1
PROVINCIAL - Consejo General de Educación		27	145	2.854	1.440	140	19
<u>Escuelas en Hospitales</u>	Urbana	1	-	33	6	5	-
PROVINCIAL - Consejo General de Educación		1	-	33	6	5	-
<u>Escuelas anexas a las Fuerzas Armadas</u>	Urbana	1	6	172	172	7	7
	Rural	1	4	106	106	5	5
NACIONAL - Dirección Nacional de Educación del Adulto		2	10	278	278	12	12
<u>Escuelas anexas a Unidades Penitenciarias</u>	Urbana	1	3	41	-	3	-
PROVINCIAL - Consejo General de Educación		1	3	41	-	3	-
<u>Centros Educativos de nivel primario</u>		113	21	3.280	1.802	121	12
<u>Centros Educativos</u>	Urbana	81	41	2.329	1.234	81	5
	Rural	30	30	742	469	30	7
NACIONAL - Dirección Nacional de Educación del Adulto		111	111	3.071	1.703	111	12
<u>Centros Educativos Comunitarios</u>	Urbana	2	10	209	99	10	-
NACIONAL - Dirección Nacional de Educación del Adulto		2	10	209	99	10	-

II.2 - E^{AD} ESCOLAR

II.2.1 - Escuelas, Secciones de Grado, Alumnos y Docentes por departamento y area

DEPARTAMENTO	ESCUELAS		SECCIONES DE GRADO		ALUMNOS		DOCENTES	
	TOTAL	Urbana	TOTAL	Urbana	TOTAL	Urbana	TOTAL	Urbana
TOTAL	382	89	3.501	1.484	70.052	45.842	3.278	2.171
1 - Capital	70	42	857	664	23.722	21.637	1.167	1.056
2 - CochinoCa	38	2	261	35	2.239	1.085	98	41
3 - El Carmen	29	5	292	100	7.096	3.030	356	137
4 - Humahuaca	38	4	286	65	3.950	2.201	177	94
5 - Ledesma	29	11	428	243	11.707	7.314	503	325
6 - Rinconada	14	2	94	16	952	306	42	14
7 - San Antonio	9	1	63	12	549	234	35	18
8 - San Pedro	34	13	390	228	10.150	6.861	474	326
9 - Santa Bárbara	19	1	131	9	2.533	259	90	9
10 - Santa Catalina	19	1	115	7	739	119	37	6
11 - Susques	10	-	68	-	507	-	26	-
12 - Tilcara	19	2	137	32	1.685	860	80	46
13 - Tumbaya	14	2	101	22	1.054	455	53	29
14 - Valle Grande	9	-	58	-	533	-	14	-
15 - Yaví	31	3	220	51	2.636	1.481	126	70

II.2.2 - URBANA - Alumnos matriculados por departamento y grado

DEPARTAMENTO	ALUMNOS MATRICULADOS POR GRADO							
	TOTAL	1°	2°	3°	4°	5°	6°	7°
TOTAL	45.842	9.681	7.573	7.301	6.548	5.865	4.965	3.909
1 - Capital	21.637	4.321	3.428	3.222	3.213	2.865	2.501	2.087
2 - CochinoCa	1.085	216	182	205	154	133	104	91
3 - El Carmen	3.030	695	507	513	436	365	288	226
4 - Humahuaca	2.201	495	351	374	291	296	221	173
5 - Ledesma	7.314	1.694	1.250	1.212	1.014	878	737	529
6 - Rinconada	306	78	61	37	41	42	31	16
7 - San Antonio	234	57	43	32	28	38	22	14
8 - San Pedro	6.861	1.501	1.208	1.172	932	827	714	507
9 - Santa Bárbara	259	68	45	63	33	24	12	14
10 - Santa Catalina	119	26	19	19	23	15	13	4
12 - Tilcara	860	189	151	136	113	117	89	65
13 - Tumbaya	455	88	67	73	64	70	55	38
15 - Yaví	1.481	253	261	243	206	195	178	145

II.2.3 - RURAL - Alumnos matriculados por departamento y grado

DEPARTAMENTO	ALUMNOS MATRICULADOS POR GRADO							
	TOTAL	1°	2°	3°	4°	5°	6°	7°
TOTAL	24.210	7.211	4.527	3.742	2.957	2.444	1.905	1.424
1 - Capital	2.085	483	433	326	274	234	189	146
2 - CochinoCa	1.154	331	199	187	139	123	96	79
3 - El Carmen	4.066	1.146	702	613	516	421	384	284
4 - Humahuaca	1.749	528	309	260	224	181	132	115
5 - Ledesma	4.393	1.336	872	695	514	461	300	215
6 - Rinconada	646	215	105	97	73	68	46	42
7 - San Antonio	315	91	71	42	36	30	26	19
8 - San Pedro	3.289	938	624	520	392	343	283	189
9 - Santa Bárbara	2.274	834	441	331	266	185	127	90
10 - Santa Catalina	620	239	103	96	67	54	36	25
11 - Susques	507	116	97	80	76	42	52	44
12 - Tilcara	825	255	151	132	102	83	55	47
13 - Tumbaya	599	156	97	97	78	74	53	41
14 - Valle Grande	533	205	111	65	48	43	34	27
15 - Yaví	1.155	338	212	201	152	102	89	61

II.3 - EDAD POST-ESCOLAR

II.3.1 - Escuelas, Secciones de Grado, Alumnos y Docentes por dependencia y tipo

DEPARTAMENTO	ESCUELAS		SECCIONES DE GRADO		ALUMNOS		DOCENTES	
	Esc. para Adultos	Centros Educativos	Esc. para Adultos	Centros Educativos	Esc. para Adultos	Centros Educativos	Esc. para Adultos	Centros Educativos
TOTAL	31	113	158	121	3.206	3.280	160	121
1 - Capital	18	40	83	48	1.696	1.289	90	48
2 - Cochinoca	-	1	-	1	-	23	-	1
3 - El Carmen	2	9	11	9	269	258	12	9
4 - Humahuaca	3	-	15	-	185	-	9	-
5 - Ledesma	4	20	18	20	399	523	16	20
6 - Rinconada	-	3	-	3	-	89	-	3
8 - San Pedro	4	27	31	27	657	766	33	27
9 - Santa Bárbara	-	2	-	2	-	50	-	2
12 - Tilcara	-	3	-	3	-	72	-	3
13 - Tumbaya	-	3	-	3	-	66	-	3
15 - Yavi	-	5	-	5	-	144	-	5

II.3.2 - URBANA - Alumnos matriculados por departamento, tipo y sección o nivel

DEPARTAMENTO	TOTALES	ESCUELAS PARA ADULTOS				CENTROS EDUCATIVOS			
		TOTAL	1°	2°	3°	TOTAL	1°	2°	3°
TOTAL	5.589	3.051	1.140	925	986	2.538	490	703	1.345
1 - Capital	2.830	1.541	569	475	497	1.289	272	399	618
3 - El Carmen	416	269	101	95	73	147	3	12	132
4 - Humahuaca	185	185	50	49	86	-	-	-	-
5 - Ledesma	743	399	155	130	114	344	80	69	195
6 - Rinconada	36	-	-	-	-	36	-	23	13
8 - San Pedro	1.097	657	265	176	216	440	92	118	230
12 - Tilcara	72	-	-	-	-	72	6	28	38
13 - Tumbaya	66	-	-	-	-	66	-	18	48
15 - Yavi	144	-	-	-	-	144	37	36	71

II.3.3 - RURAL - Alumnos matriculados por departamento, tipo y sección o nivel

DEPARTAMENTO	TOTALES	ESCUELAS PARA ADULTOS				CENTROS EDUCATIVOS			
		TOTAL	1°	2°	3°	TOTAL	1°	2°	3°
TOTAL	897	155	64	47	44	742	167	294	281
1 - Capital	155	155	64	47	44	-	-	-	-
2 - Cochinoca	23	-	-	-	-	23	1	1	21
3 - El Carmen	111	-	-	-	-	111	24	45	42
5 - Ledesma	179	-	-	-	-	179	33	76	70
6 - Rinconada	53	-	-	-	-	53	-	27	26
8 - San Pedro	326	-	-	-	-	326	100	123	103
9 - Santa Bárbara	50	-	-	-	-	50	9	22	19

III - EDUCACION MEDIA

III.1 - Establecimientos, Divisiones, Alumnos y Profesores por modalidad, dependencia, organismo y tipo de establecimiento

MODALIDAD, DEPENDENCIA, ORGANISMO Y TIPO	Estable- cimien- tos	Divi- siones	ALUMNOS		PROFESORES	
			TOTAL	Varones	TOTAL	Varones
EDUCACION MEDIA	45	393	13.914	6.691	1.537	668
CICLO BASICO-BACHILLERATOS	17	157	5.739	2.032	552	187
COMERCIAL	11	114	4.606	1.877	475	168
TECNICA	14	116	3.364	2.738	455	289
AGROPECUARIA	1	3	33	33	6	6
ARTISTICA	1	-	13	4	10	5
ASISTENCIAL	1	3	159	7	39	13
<hr/>						
CICLO BASICO-BACHILLERATOS	17	157	5.739	2.032	552	187
NACIONAL	10	112	4.228	1.483	364	127
Dirección Nacional de Educación Media y Superior	9	111	4.194	1.473	344	117
Ciclo Básico			2.981	988		
Bachillerato			723	380		
Bachillerato con Orientación Docente			490	105		
Dirección Nacional de Educación Artística	1	1	34	10	20	10
Ciclo Básico			34	10		
PROVINCIAL - Dirección de Ens. Media, Esp. y Artística	2	8	235	85	56	23
Ciclo Básico			235	85		
PRIVADA - Superintendencia Nac. de la Enseñanza Privada ..	5	37	1.276	464	132	37
Ciclo Básico			871	348		
Bachillerato			232	116		
Bachillerato con Orientación Docente			88	-		
Bachillerato en Ciencias y Letras			85	-		
COMERCIAL	11	114	4.606	1.877	475	168
NACIONAL - Dirección Nac. de Educación Media y Superior ..	7	77	3.109	1.357	302	115
PROVINCIAL - Dirección de Ens. Media, Esp. y Artística ..	3	32	1.293	520	147	50
PRIVADA - Superintendencia Nac. de la Ens. Privada	1	5	204	-	26	3
TECNICA	14	116	3.364	2.738	455	289
NACIONAL	11	100	2.898	2.498	408	274
Consejo Nacional de Educación Técnica	10	95	2.765	2.365	388	257
Escuelas Nacionales de Educación Técnica	7	92	2.692	2.292	382	253
Ciclo Básico y Superior			2.615	2.225		
Curso Nocturno de Perfeccionamiento			77	67		
Misiones Monotécnicas y de Extensión Cultural	3	3	73	73	6	4
Universidad Nacional de Tucumán	1	5	133	133	20	17
Ciclo Básico y Superior			133	133		
PROVINCIAL - Consejo Nacional de Educación	1	3	64	-	8	-
PRIVADA - Superintendencia Nac. de la Ens. Privada	2	13	402	240	39	15
Ciclo Básico y Superior			402	240		
AGROPECUARIA	1	3	33	33	6	6
PROVINCIAL - Dirección de Ens. Media, Esp. y Artística ..	1	3	33	33	6	6
ARTISTICA	1	-	13	4	10	5
PROVINCIAL - Dirección de Ens. Media, Esp. y Artística ..	1	-	13	4	10	5
ASISTENCIAL	1	3	159	7	39	13
PROVINCIAL - Dirección de Salud Pública y Asist. Social ..	1	3	159	7	39	13

III.2 - Establecimientos por departamento y modalidad

DEPARTAMENTO	TOTAL	CICLO BASICO BACHI LLERATOS	COMERCIAL	TECNICA	AGROPE CUARIA	ARTISTICA	ASIS- TENCIAL
TOTAL	45	17	11	14	1	1	1
1 - Capital	22	9	5	6	1	-	1
2 - Cochinoca	2	1	-	1	-	-	-
3 - El Carmen	4	1	2	1	-	-	-
4 - Humahuaca	2	1	-	1	-	-	-
5 - Ledesma	4	1	2	1	-	-	-
8 - San Pedro	5	1	1	2	-	1	-
9 - Santa Bárbara	1	1	-	-	-	-	-
12 - Tilcara	3	1	-	2	-	-	-
15 - Yaví	2	1	1	-	-	-	-

III.3 - Divisiones por departamento y modalidad

DEPARTAMENTO	TOTAL	CICLO BASICO BACHI LLERATOS	COMERCIAL	TECNICA	AGROPE CUARIA	ARTISTICA	ASIS- TENCIAL
TOTAL	393	157	114	116	3	-	3
1 - Capital	226	95	65	60	3	-	3
2 - Cochinoca	4	3	-	1	-	-	-
3 - El Carmen	25	6	13	6	-	-	-
4 - Humahuaca	17	7	-	10	-	-	-
5 - Ledesma	34	16	11	7	-	-	-
8 - San Pedro	57	14	19	24	-	-	-
9 - Santa Bárbara	2	2	-	-	-	-	-
12 - Tilcara	10	2	-	8	-	-	-
15 - Yaví	18	12	6	-	-	-	-

III.4 - Alumnos matriculados por departamento y modalidad

DEPARTAMENTO	TOTAL	CICLO BASICO BACHI LLERATOS	COMERCIAL	TECNICA	AGROPE CUARIA	ARTISTICA	ASIS- TENCIAL
TOTAL	13.914	5.739	4.606	3.364	33	13	159
1 - Capital	8.284	3.573	2.658	1.861	33	-	159
2 - Cochinoca	81	56	-	25	-	-	-
3 - El Carmen	785	178	491	116	-	-	-
4 - Humahuaca	470	247	-	223	-	-	-
5 - Ledesma	1.291	613	412	266	-	-	-
8 - San Pedro	2.052	576	833	630	-	13	-
9 - Santa Bárbara	82	82	-	-	-	-	-
12 - Tilcara	318	75	-	243	-	-	-
15 - Yaví	551	339	212	-	-	-	-

III.5 - Profesores por departamento y modalidad

DEPARTAMENTO	TOTAL	CICLO BASICO BACHIL- LERATOS	COMERCIAL	TECNICA	AGROPE- CUARIA	ARTISTICA	ASIS- TENCIAL
TOTAL	1.537	552	475	455	6	10	39
1 - Capital	937	360	300	232	6	-	39
2 - CochinoCA	15	13	-	2	-	-	-
3 - El Carmen	82	20	44	18	-	-	-
4 - Humahuaca	65	21	-	44	-	-	-
5 - Ledesma	107	41	42	24	-	-	-
8 - San Pedro	228	45	70	103	-	10	-
9 - Santa Bárbara	9	9	-	-	-	-	-
12 - Tilcara	44	12	-	32	-	-	-
15 - Yaví	50	31	19	-	-	-	-

III.6 - Alumnos matriculados por departamento, modalidad y años de estudio

DEPARTAMENTO	MODALIDAD	ALUMNOS MATRICULADOS POR AÑO								
		TOTAL	Prepara- torio	1°	2°	3°	4°	5°	6°	7°
TOTAL		13.914	-	4.847	3.252	2.554	1.776	1.255	203	27
	Ciclo Básico-Bachilleratos	5.739	-	1.669	1.292	1.160	958	660	-	-
	Comercial	4.606	-	1.972	993	718	458	383	82	-
	Técnica	3.364	-	1.146	899	603	356	212	121	27
	Agropecuaria	33	-	23	5	5	-	-	-	-
	Artística	13	-	-	3	6	4	-	-	-
	Asistencial	159	-	37	60	62	-	-	-	-
1 - Capital		8.284	-	2.551	1.893	1.604	1.197	886	126	27
	Ciclo Básico-Bachilleratos	3.573	-	874	808	789	641	461	-	-
	Comercial	2.658	-	1.044	590	425	304	255	40	-
	Técnica	1.861	-	573	430	323	252	170	86	27
	Agropecuaria	33	-	23	5	5	-	-	-	-
	Asistencial	159	-	37	60	62	-	-	-	-
2 - CochinoCA		81	-	63	9	9	-	-	-	-
	Ciclo Básico-Bachilleratos	56	-	38	9	9	-	-	-	-
	Técnica	25	-	25	-	-	-	-	-	-
3 - El Carmen		785	-	316	189	130	99	51	-	-
	Ciclo Básico-Bachilleratos	178	-	51	38	38	30	21	-	-
	Comercial	491	-	212	114	78	57	30	-	-
	Técnica	116	-	53	37	14	12	-	-	-
4 - Humahuaca		470	-	175	131	66	53	37	8	-
	Ciclo Básico-Bachilleratos	247	-	91	66	33	35	22	-	-
	Técnica	223	-	84	65	33	18	15	8	-
5 - Ledesma		1.291	-	553	288	218	126	92	14	-
	Ciclo Básico-Bachilleratos	613	-	198	152	105	94	64	-	-
	Comercial	412	-	252	48	38	32	28	14	-
	Técnica	266	-	103	88	75	-	-	-	-
8 - San Pedro		2.052	-	740	517	360	226	154	55	-
	Ciclo Básico-Bachilleratos	576	-	152	146	121	100	57	-	-
	Comercial	833	-	381	168	121	65	70	28	-
	Técnica	630	-	207	200	112	57	27	27	-
	Artística	13	-	-	3	6	4	-	-	-
9 - Santa Bárbara		82	-	82	-	-	-	-	-	-
	Ciclo Básico-Bachilleratos	82	-	82	-	-	-	-	-	-
12 - Tilcara		318	-	176	79	46	17	-	-	-
	Ciclo Básico-Bachilleratos	75	-	75	-	-	-	-	-	-
	Técnica	243	-	101	79	46	17	-	-	-
15 - Yaví		551	-	191	146	121	58	35	-	-
	Ciclo Básico-Bachilleratos	339	-	108	73	65	58	35	-	-
	Comercial	212	-	83	73	56	-	-	-	-

IV - EDUCACION SUPERIOR

IV.1 - UNIVERSITARIA Y NO UNIVERSITARIA - Alumnos y Profesores por dependencia, organismo y tipo de establecimiento

DEPENDENCIA, ORGANISMO Y TIPO	Establecimientos	ALUMNOS		PROFESORES	
		TOTAL	Varones	TOTAL	Varones
<u>EDUCACION SUPERIOR</u>	7	1.892	891	172	93
UNIVERSITARIA	3	1.191	792	50	44
NO UNIVERSITARIA	4	701	99	122	49
UNIVERSITARIA					
NACIONAL	3	1.191	792	50	44
<u>Universidad Provincial de Jujuy</u>					
Facultad de Agronomía S.S.de Jujuy ..		305	202	11	10
Facultad de Ingeniería S.S.de Jujuy ..		455	350	18	14
Facultad de Ciencias Económicas S.S.de Jujuy ..		431	240	21	20
NO UNIVERSITARIA					
NACIONAL	3	667	97	103	40
Dirección Nacional de Educación Media y Superior					
Instituto Nacional del Profesorado S.S.de Jujuy ..		544	90	81	36
Profesorado para la Enseñanza Primaria L.G.San Martín		65	6	11	2
Profesorado para la Enseñanza Primaria San P.de Jujuy		58	1	11	2
PRIVADA	1	34	2	19	9
Superintendencia Nacional de la Enseñanza Privada					
Instituto Incorporado "Populorum Progressio" S.S.de Jujuy ..		34	2	19	9

IV.2 - UNIVERSITARIA - Universidades, Facultades y Profesores por departamento y dependencia

DEPARTAMENTO	UNIVERSIDADES			FACULTADES			PROFESORES		
	TOTAL	Oficial	Privada	TOTAL	Oficial	Privada	TOTAL	Oficial	Privada
TOTAL	1	1	-	3	3	-	50	50	-
1 - Capital	1	1	-	3	3	-	50	50	-

IV.3 - UNIVERSITARIA - Alumnos en actividad por departamento, rama y especialidad

DEPARTAMENTO	ESPECIALIDAD	TOTAL	CIENCIAS MEDICAS	CIENCIAS BASICAS Y TECNOLOGICAS	CIENCIAS SOCIALES	HUMANIDADES
TOTAL		1.191	-	760	431	-
Cs. Agronómicas y Veterinarias		305	-	305	-	-
Ingeniería		455	-	455	-	-
Administración		431	-	-	431	-
1 - Capital		1.191	-	760	431	-
Cs. Agronómicas y Veterinarias		305	-	305	-	-
Ingeniería		455	-	455	-	-
Administración		431	-	-	431	-

IV.4 - NO UNIVERSITARIA - Establecimientos y Profesores por departamento y dependencia

DEPARTAMENTO	ESTABLECIMIENTOS			PROFESORES		
	TOTAL	Oficial	Privada	TOTAL	Oficial	Privada
TOTAL	4	3	1	122	103	19
1 - Capital	2	1	1	100	81	19
5 - Ledesma	1	1	-	11	11	-
8 - San Pedro	1	1	-	11	11	-

IV.5 - NO UNIVERSITARIA - Alumnos matriculados por departamento y especialidad

DEPARTAMENTO	ESPECIALIDAD	TOTAL	E S P E C I A L I D A D			
			DOCENTES		NO DOCENTES	ARTISTICA
			Profeso rados	Otras Espe cialidades		
TOTAL		701	667	-	34	-
Educación Media						
Humanidades y Pedagogía		228	228	-	-	-
Cs.Exactas,Físicas y Naturales ..		200	200	-	-	-
Idiomas Extranjeros		24	24	-	-	-
Educación Elemental y Especiales						
Nivel Elemental		215	215	-	-	-
Especialidades no Docentes						
Asistentes Sociales y Afines		34	-	-	34	-
1 - Capital		578	544	-	34	-
Educación Media						
Humanidades y Pedagogía		228	228	-	-	-
Cs.Exactas,Físicas y Naturales ..		200	200	-	-	-
Idiomas Extranjeros		24	24	-	-	-
Educación Elemental y Especiales						
Nivel Elemental		92	92	-	-	-
Especialidades no Docentes						
Asistentes Sociales y Afines		34	-	-	34	-
5 - Ledesma		65	65	-	-	-
Educación Elemental y Especiales						
Nivel Elemental		65	65	-	-	-
8 - San Pedro		58	58	-	-	-
Educación Elemental y Especiales						
Nivel Elemental		58	58	-	-	-

V - EDUCACION PARASISTEMATICA

V.1 - Establecimientos, Alumnos y Docentes por dependencia, organismo y tipo de establecimiento

DEPENDENCIA, ORGANISMO Y TIPO	Establecimientos	ALUMNOS		DOCENTES	
		TOTAL	Varones	TOTAL	Varones
EDUCACION PARASISTEMATICA	45	5.330	1.367	201	40
NACIONAL	2	566	313	19	10
Dirección Nacional de Educación Agrícola					
Centros de Educación Agrícola	1	22	21	2	1
Dirección Nacional de Educación del Adulto					
Centros Educativos de Capacitación Laboral	1	544	292	17	9
PROVINCIAL	18	1.723	132	91	5
Consejo General de Educación					
Escuelas para Adultos (CMP)	17	1.710	132	90	5
Escuelas anexas a Unidades Penitenciarias (CMP) ..	1	13	-	1	-
PRIVADA	25	3.041	922	91	25
Establecimientos Autónomos					
Universidades Populares Argentinas (CMP)	1	731	171	29	14
Superintendencia Nacional de la Enseñanza Privada					
Academias Particulares Libres	24	2.310	751	62	11

(CMP) - Cursos de Materias Prácticas

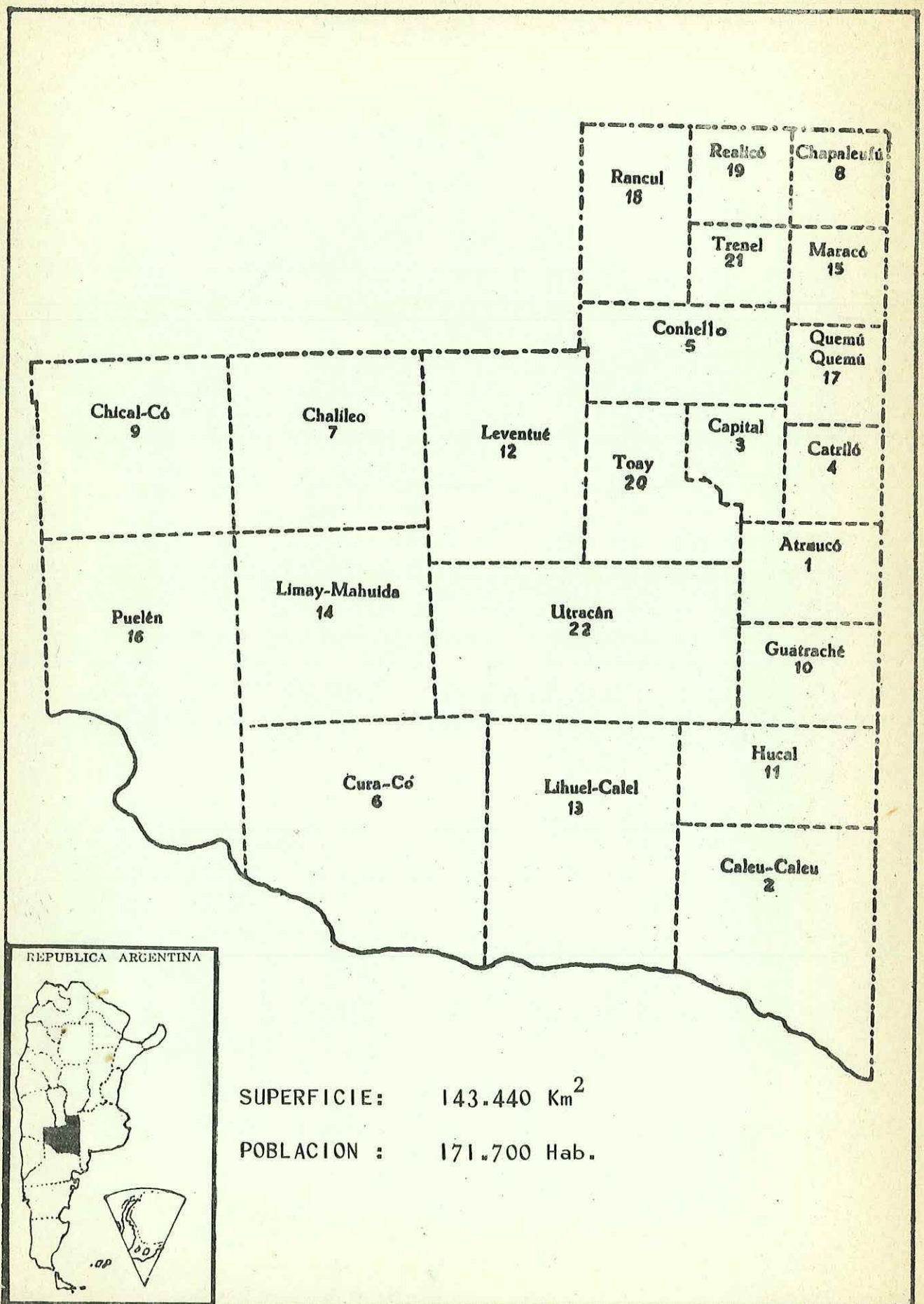
V.2 - Alumnos por dependencia, organismo, tipo de establecimiento y especialidad

DEPENDENCIA, ORGANISMO Y TIPO	TOTAL	E S P E C I A L I D A D				
		Idiomas Extranjeros	Comercial	Técnica	Agropecuaria	Artística
EDUCACION PARASISTEMATICA	5.330	276	2.147	2.462	22	423
NACIONAL	566	-	-	507	22	37
Dirección Nacional de Educación Agrícola						
Centros de Educación Agrícola	22	-	-	-	22	-
Dirección Nacional de Educación del Adulto						
Centros Educativos de Capacitación Laboral	544	-	-	507	-	37
PROVINCIAL	1.723	-	168	1.502	-	53
Consejo General de Educación						
Escuelas para Adultos (CMP)	1.710	-	168	1.489	-	53
Escuelas anexas a Unidades Penitenciarias (CMP) ..	13	-	-	13	-	-
PRIVADA	3.041	276	1.979	453	-	333
Establecimientos Autónomos						
Universidades Populares Argentinas (CMP)	731	-	339	392	-	-
Superintendencia Nacional de la Enseñanza Privada						
Academias Particulares Libres	2.310	276	1.640	61	-	333

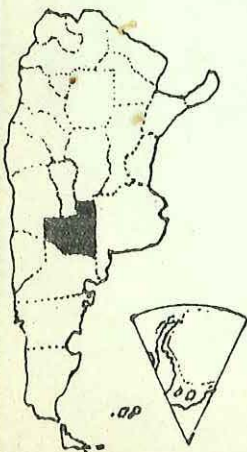
V.3 - Establecimientos, Alumnos y Docentes por departamento y dependencia

DEPARTAMENTO	ESTABLECIMIENTOS			ALUMNOS			DOCENTES		
	TOTAL	Oficial	Privada	TOTAL	Oficial	Privada	TOTAL	Oficial	Privada
TOTAL	45	20	25	5.330	2.289	3.041	201	110	91
1 - Capital	13	5	8	2.758	1.297	1.461	115	58	57
3 - El Carmen	4	1	3	218	154	64	12	9	3
4 - Humahuaca	4	4	-	106	106	-	8	8	-
5 - Ledesma	10	2	8	1.190	263	927	29	12	17
8 - San Pedro	11	5	6	973	384	589	32	18	14
12 - Tilcara	1	1	-	48	48	-	2	2	-
13 - Tumbaya	1	1	-	16	16	-	1	1	-
15 - Yaví	1	1	-	21	21	-	2	2	-

PROVINCIA de LA PAMPA



REPUBLICA ARGENTINA



SUPERFICIE: 143.440 Km²

POBLACION : 171.700 Hab.

I - EDUCACION PRE-PRIMARIA

I.1 - Jardines de Infantes, Secciones, Alumnos y Docentes por dependencia, organismo y tipo de Jardín

DEPENDENCIA, ORGANISMO Y TIPO	Jardines de Infantes	Secciones	ALUMNOS		DOCENTES	
			TOTAL	Varones	TOTAL	Varones
EDUCACION PRE-PRIMARIA	69	92	2.250	1.107	96	-
NACIONAL	56	73	1.753	877	76	-
Dirección Nacional de Educación Media y Superior						
Jardines anexos a Escuelas Normales	1	4	99	40	5	-
Consejo Nacional de Educación						
Jardines anexos a Escuelas Primarias	55	69	1.654	837	71	-
PROVINCIAL	4	7	183	95	8	-
Dirección General de Educación						
Jardines anexos a Escuelas Primarias	4	7	183	95	8	-
PRIVADA	9	12	314	135	12	-
Superintendencia Nacional de la Enseñanza Privada						
Jardines anexos a Escuelas Primarias	8	9	254	103	9	-
Dirección General de Educación						
Jardines de Infantes	1	3	60	32	3	-

I.2 - Jardines de Infantes, Alumnos y Docentes por departamento y dependencia

DEPARTAMENTO	JARDINES DE INFANTES			ALUMNOS			DOCENTES		
	TOTAL	Oficial	Privada	TOTAL	Oficial	Privada	TOTAL	Oficial	Privada
TOTAL	69	60	9	2.250	1.936	314	96	84	12
1 - Atreucó	5	5	-	144	144	-	5	5	-
3 - Capital	15	13	2	742	649	93	31	27	4
4 - Catrileo	3	3	-	58	58	-	3	3	-
5 - Conhelo	3	3	-	88	88	-	3	3	-
7 - Chalileo	1	1	-	20	20	-	1	1	-
8 - Chapaleufú	4	3	1	99	74	25	4	3	1
10 - Guatrache	2	2	-	69	69	-	2	2	-
11 - Hucal	3	3	-	82	82	-	4	4	-
12 - Leventué	5	3	2	162	86	76	8	5	3
15 - Maracó	7	5	2	207	146	61	8	6	2
17 - Quemá Quemá	4	4	-	71	71	-	4	4	-
18 - Rancul	4	4	-	103	103	-	6	6	-
19 - Realicó	5	5	-	161	161	-	7	7	-
20 - Toay	1	1	-	39	39	-	2	2	-
21 - Trenel	2	2	-	60	60	-	2	2	-
22 - Utracán	5	3	2	145	86	59	6	4	2

II - EDUCACION PRIMARIA

II.1 - Escuelas, Secciones de Grado, Alumnos y Docentes por tipo de escuela, dependencia y organismo

TIPO, DEPENDENCIA Y ORGANISMO	Escue- las	Seccio- nes de Grado	ALUMNOS		DOCENTES		
			TOTAL	Varones	TOTAL	Varones	
EDUCACION PRIMARIA	373	2.319	27.153	13.842	1.874	153	
EDAD ESCOLAR	306	2.231	25.319	12.700	1.773	133	
EDAD POST-ESCOLAR	67	88	1.834	1.142	101	20	
<u>Escuelas para Adultos de nivel primario</u>	9	29	424	320	42	13	
<u>Centros Educativos de nivel primario</u>	58	59	1.410	822	59	7	
EDAD ESCOLAR	Total	306	2.231	25.319	12.700	1.773	133
	Urbana	108	1.090	21.060	10.463	1.474	103
	Rural	198	1.141	4.259	2.237	299	30
<u>Escuelas de Jornada Simple</u>	Urbana	92	961	18.261	9.011	1.197	87
	Rural	186	1.057	3.554	1.849	250	24
NACIONAL - Consejo Nacional de Educación		240	1.735	17.749	8.894	1.186	95
PROVINCIAL - Dirección General de Educación		28	199	1.958	976	144	2
PRIVADA - Superintendencia Nac.de la Enseñanza Privada		9	81	2.104	988	116	14
- Dirección General de Educación		1	3	4	2	1	-
<u>Escuelas de Jornada Completa</u>	Urbana	3	25	482	240	53	6
NACIONAL - Consejo Nacional de Educación		3	25	482	240	53	6
<u>Departamentos de Aplicación</u>	Urbana	2	27	681	350	44	-
NACIONAL - Dirección Nac.de Educación Media y Superior		1	13	361	173	23	-
PROVINCIAL - Dirección General de Educación		1	14	320	177	21	-
<u>Escuelas Hogares</u>	Urbana	3	49	1.071	551	120	6
NACIONAL - Consejo Nacional de Educación		3	49	1.071	551	120	6
<u>Escuelas Albergue</u>	Urbana	4	28	392	205	21	3
	Rural	12	84	705	388	49	6
NACIONAL - Consejo Nacional de Educación		11	76	777	417	45	5
PROVINCIAL - Dirección General de Educación		5	36	320	176	25	4
<u>Escuelas Diferenciales</u>	Urbana	4	-	173	106	39	1
PROVINCIAL - Dirección General de Educación		4	-	173	106	39	1
EDAD POST-ESCOLAR	Total	67	88	1.834	1.142	101	20
	Urbana	58	75	1.599	970	88	13
	Rural	9	13	235	172	13	7
<u>Escuelas para Adultos de nivel primario</u>		9	29	424	320	42	13
<u>Escuelas para Adultos</u>	Urbana	5	19	300	196	32	3
NACIONAL - Dirección Nacional de Educación del Adulto		5	19	300	196	32	3
<u>Escuelas anexas a las Fuerzas Armadas</u>	Rural	2	6	90	90	6	6
NACIONAL - Dirección Nacional de Educación del Adulto		2	6	90	90	6	6
<u>Escuelas anexas a Unidades Penitenciarias</u>	Urbana	2	4	34	34	4	4
NACIONAL - Dirección Nac.del Serv.Penitenciario Federal		2	4	34	34	4	4
<u>Centros Educativos de nivel primario</u>		58	59	1.410	822	59	7
<u>Centros Educativos</u>	Urbana	50	50	1.239	727	50	6
	Rural	7	7	145	82	7	1
NACIONAL - Dirección Nacional de Educación del Adulto		57	57	1.384	809	57	7
<u>Centros Educativos Comunitarios</u>	Urbana	1	2	26	13	2	-
NACIONAL - Dirección Nacional de Educación del Adulto		1	2	26	13	2	-

II.2 - EDAD ESCOLAR

II.2.1 - Escuelas, Secciones de Grado, Alumnos y Docentes por departamento y area

DEPARTAMENTO	ESCUELAS		SECCIONES DE GRADO		ALUMNOS		DOCENTES	
	TOTAL	Urbana	TOTAL	Urbana	TOTAL	Urbana	TOTAL	Urbana
TOTAL	306	108	2.231	1.090	25.319	21.060	1.773	1.474
1 - Atreucó	18	4	127	43	1.262	920	83	60
2 - Caleu Caleu	6	1	36	7	179	90	15	8
3 - Capital	32	19	341	269	6.522	6.170	478	455
4 - Catrilo	9	5	63	37	687	614	52	46
5 - Conhello	33	9	207	74	1.524	1.140	113	83
6 - Cura C6	2	-	14	-	118	-	6	-
7 - Chalileo	4	1	26	7	305	173	17	9
8 - Chapaleufd	14	8	97	58	918	816	68	61
9 - Chical C6	2	-	10	-	33	-	2	-
10 - Guatrache	21	4	144	41	1.030	731	71	50
11 - Hucal	19	4	128	47	1.122	934	76	60
12 - Leventué	11	7	93	66	1.422	1.271	107	91
13 - Lihuel Calel	2	-	12	-	49	-	3	-
14 - Limay Mahuida	3	-	13	-	34	-	3	-
15 - Marac6	23	13	197	144	3.076	2.947	216	204
16 - Puelén	6	-	43	-	592	-	27	-
17 - Quemá Quemá	17	7	114	56	979	785	78	64
18 - Rancul	20	6	136	54	1.200	965	80	62
19 - Realic6	15	8	112	77	1.289	1.195	85	77
20 - Toay	14	2	92	21	668	464	43	27
21 - Trenel	20	3	120	22	635	420	38	25
22 - Utracán	15	7	106	67	1.675	1.425	112	92

II.2.2 - URBANA - Alumnos matriculados por departamento y grado

DEPARTAMENTO	ALUMNOS MATRICULADOS POR GRADO							
	TOTAL	1°	2°	3°	4°	5°	6°	7°
TOTAL	21.060	3.987	3.438	3.293	2.868	2.785	2.463	2.226
1 - Atreucó	920	163	145	148	122	137	114	91
2 - Caleu Caleu	90	18	16	14	16	14	6	6
3 - Capital	6.170	1.202	995	996	862	785	727	603
4 - Catrilo	614	111	100	95	79	79	92	53
5 - Conhello	1.140	202	192	186	160	155	137	108
7 - Chalileo	173	50	36	31	20	18	11	7
8 - Chapaleufd	816	168	113	126	106	113	77	113
10 - Guatrache	731	106	136	116	80	104	110	79
11 - Hucal	934	145	139	149	139	128	129	105
12 - Leventué	1.271	272	215	190	168	161	144	121
15 - Marac6	2.947	530	477	453	394	420	330	343
17 - Quemá Quemá	785	145	125	122	108	93	83	100
18 - Rancul	965	204	169	138	127	121	95	111
19 - Realic6	1.195	182	198	182	171	163	163	136
20 - Toay	464	101	71	67	65	62	56	42
21 - Trenel	420	73	58	65	56	56	48	64
22 - Utracán	1.425	315	253	215	195	176	141	130

II.2.3 - RURAL - Alumnos matriculados por departamento y grado

DEPARTAMENTO	ALUMNOS MATRICULADOS POR GRADO							
	TOTAL	1°	2°	3°	4°	5°	6°	7°
TOTAL	4.259	955	707	683	556	522	446	390
1 - Atreucó	342	60	56	55	46	49	41	35
2 - Caleu Caleu	89	18	15	10	7	17	6	16
3 - Capital	352	91	68	62	32	41	30	28
4 - Catrilo	73	15	9	14	8	8	12	7
5 - Conhello	384	76	65	46	50	58	50	39
6 - Cura C6	118	33	26	13	19	13	6	8
7 - Chalileo	132	51	25	24	16	8	7	1
8 - Chapaleufd	102	26	11	11	13	12	14	15
9 - Chical C6	33	5	15	7	2	-	4	-
10 - Guatrache	299	66	38	41	40	42	36	36
11 - Hucal	188	30	25	28	33	24	23	25
12 - Leventué	151	37	29	24	16	18	16	11
13 - Lihuel Calel	49	8	10	9	5	7	6	4
14 - Limay Mahuida	34	11	3	12	4	2	1	1
15 - Marac6	129	23	16	25	25	17	13	10
16 - Puelén	592	163	110	104	69	58	53	35
17 - Quemá Quemá	194	34	29	32	26	25	25	23
18 - Rancul	235	47	39	44	40	22	27	16
19 - Realic6	94	26	16	11	13	6	10	12
20 - Toay	204	60	26	32	30	20	17	19
21 - Trenel	215	33	24	35	30	41	28	24
22 - Utracán	250	42	52	44	32	34	21	25

II.3 - EDAD POST-ESCOLAR

II.3.1 - Escuelas, Secciones de Grado, Alumnos y Docentes por departamento y tipo

DEPARTAMENTO	ESCUELAS		SECCIONES DE GRADO		ALUMNOS		DOCENTES	
	Esc. para Adultos	Centros Educativos	Esc. para Adultos	Centros Educativos	Esc. para Adultos	Centros Educativos	Esc. para Adultos	Centros Educativos
TOTAL	9	58	29	59	424	1.410	42	59
1 - Atreucó	-	3	-	3	-	77	-	3
2 - Caleu Caleu	-	1	-	1	-	22	-	1
3 - Capital	4	7	11	7	145	195	14	7
4 - Catrilló	-	4	-	4	-	102	-	4
5 - Conhella	1	5	3	5	20	132	4	5
6 - Cura C6	-	1	-	1	-	9	-	1
7 - Chalileo	-	1	-	1	-	20	-	1
8 - Chapaleuf6	-	2	-	2	-	54	-	2
10 - Guatrache	-	3	-	3	-	47	-	3
11 - Hucal	-	3	-	3	-	54	-	3
12 - Leventué	-	3	-	4	-	58	-	4
15 - Marac6	2	10	8	10	120	273	15	10
16 - Puel6n	-	2	-	2	-	55	-	2
17 - Quem6 Quem6	-	2	-	2	-	48	-	2
18 - Rancul	-	3	-	3	-	61	-	3
19 - Realic6	-	3	-	3	-	77	-	3
20 - Toay	1	1	4	1	78	27	5	1
21 - Trenel	-	1	-	1	-	27	-	1
22 - Utrac6n	1	3	3	3	61	72	4	3

II.3.2 - URBANA - Alumnos matriculados por departamento, tipo y secci6n o nivel

DEPARTAMENTO	TOTALES	ESCUELAS PARA ADULTOS				CENTROS EDUCATIVOS			
		TOTAL	1°	2°	3°	TOTAL	1°	2°	3°
TOTAL	1.599	334	97	87	150	1.265	226	413	626
1 - Atreuc6	77	-	-	-	-	77	8	33	36
3 - Capital	340	145	37	32	76	195	38	59	98
4 - Catrill6	77	-	-	-	-	77	12	19	46
5 - Conhella	127	20	-	7	13	107	9	57	41
7 - Chalileo	20	-	-	-	-	20	-	11	9
8 - Chapaleuf6	54	-	-	-	-	54	14	15	25
10 - Guatrache	29	-	-	-	-	29	1	7	21
11 - Hucal	54	-	-	-	-	54	6	11	37
12 - Leventué	58	-	-	-	-	58	13	23	22
15 - Marac6	381	108	29	34	45	273	53	65	155
16 - Puel6n	31	-	-	-	-	31	6	15	10
17 - Quem6 Quem6	48	-	-	-	-	48	7	12	29
18 - Rancul	61	-	-	-	-	61	23	19	19
19 - Realic6	77	-	-	-	-	77	20	25	32
20 - Toay	27	-	-	-	-	27	-	14	13
21 - Trenel	27	-	-	-	-	27	3	16	8
22 - Utrac6n	111	61	31	14	16	50	13	12	25

II.3.3 - RURAL - Alumnos matriculados por departamento, tipo y secci6n o nivel

DEPARTAMENTO	TOTALES	ESCUELAS PARA ADULTOS				CENTROS EDUCATIVOS			
		TOTAL	1°	2°	3°	TOTAL	1°	2°	3°
TOTAL	235	90	71	-	19	145	16	63	66
2 - Caleu Caleu	22	-	-	-	-	22	-	9	13
4 - Catrill6	25	-	-	-	-	25	1	12	12
5 - Conhella	25	-	-	-	-	25	7	12	6
6 - Cura C6	9	-	-	-	-	9	-	3	6
10 - Guatrach6	18	-	-	-	-	18	4	6	8
15 - Marac6	12	12	5	-	7	-	-	-	-
16 - Puel6n	24	-	-	-	-	24	1	12	11
20 - Toay	78	78	66	-	12	-	-	-	-
22 - Utrac6n	22	-	-	-	-	22	3	9	10

III - EDUCACION MEDIA

III.1 - Establecimientos, Divisiones, Alumnos y Profesores por modalidad, dependencia, organismo y tipo de establecimiento

MODALIDAD, DEPENDENCIA, ORGANISMO Y TIPO	Establecimientos	Divisiones	ALUMNOS		PROFESORES	
			TOTAL	Varones	TOTAL	Varones
EDUCACION MEDIA	53	283	7.251	3.304	1.225	443
CICLO BASICO-BACHILLERATOS	20	127	3.295	1.281	550	141
COMERCIAL	13	74	1.943	826	330	153
TECNICA	11	54	1.337	787	182	85
AGROPECUARIA	7	27	500	363	133	56
ARTISTICA	1	-	158	46	24	8
ASISTENCIAL	1	1	18	1	6	-
CICLO BASICO-BACHILLERATOS	20	127	3.295	1.281	550	141
NACIONAL	6	44	1.436	596	214	45
Dirección Nacional de Educación Media y Superior	5	40	1.356	560	199	44
Ciclo Básico			927	387		
Bachillerato			382	165		
Bachillerato con Orientación Docente			36	8		
Bachillerato en Ciencias y Letras			11	-		
Dirección Nacional de Educación Artística	1	4	80	36	15	1
Ciclo Básico			80	36		
PROVINCIAL - Dirección General de Educación	2	18	525	174	99	25
Ciclo Básico			339	132		
Bachillerato			186	42		
PRIVADA - Superintendencia Nac. de la Enseñanza Privada ..	12	65	1.334	511	237	71
Ciclo Básico			950	370		
Bachillerato			358	132		
Bachillerato Agrotécnico			26	9		
COMERCIAL	13	74	1.943	826	330	153
NACIONAL - Dirección Nac. de Educación Media y Superior ..	3	25	927	338	125	70
PROVINCIAL - Dirección General de Educación	2	10	174	66	37	11
PRIVADA - Superintendencia Nac. de la Enseñanza Privada ..	8	39	842	422	168	72
TECNICA	11	54	1.337	787	182	85
NACIONAL - Consejo Nacional de Educación Técnica	9	48	1.264	776	169	84
Escuelas Nacionales de Educación Técnica	4	41	1.115	733	158	81
Ciclo Básico y Superior			1.115	733		
Misiones Monotécnicas y de Extensión Cultural	3	4	43	43	6	3
Misiones de Cultura Rural y Doméstica	2	3	106	-	5	-
PRIVADA - Superintendencia Nac. de la Enseñanza Privada ..	2	6	73	11	13	1
Ciclo Básico y Superior			73	11		
AGROPECUARIA	7	27	500	363	133	56
NACIONAL - Dirección Nacional de Educación Agrícola	2	5	130	123	20	7
PROVINCIAL - Dirección General de Educación	2	9	125	65	57	23
PRIVADA - Superintendencia Nac. de la Enseñanza Privada ..	3	13	245	175	56	26
ARTISTICA	1	-	158	46	24	8
PROVINCIAL - Dirección General de Educación	1	-	158	46	24	8
ASISTENCIAL	1	1	18	1	6	-
PROVINCIAL - Subsecretaría de Salud Pública	1	1	18	1	6	-

I.2 - Establecimientos por departamento y modalidad

DEPARTAMENTO	TOTAL	CICLO BASICO BACHILLERATOS	COMERCIAL	TECNICA	AGROPECUARIA	ARTISTICA	ASISTENCIAL
TOTAL	53	20	13	11	7	1	1
1 - Atreucó	3	2	1	-	-	-	-
3 - Capital	13	6	1	3	1	1	1
4 - Catrileo	1	-	1	-	-	-	-
5 - Conhelo	3	2	-	1	-	-	-
8 - Chapaleufú	3	1	2	-	-	-	-
10 - Guatrache	3	-	1	-	2	-	-
11 - Hucal	3	2	1	-	-	-	-
12 - Leventué	4	1	1	1	1	-	-
15 - Maracó	6	2	2	2	-	-	-
16 - Puelén	1	-	-	-	1	-	-
17 - Quemá Quemá	3	1	1	1	-	-	-
18 - Rancul	2	1	-	-	1	-	-
19 - Realicó	3	-	2	-	1	-	-
20 - Toay	1	-	-	1	-	-	-
21 - Trenel	1	1	-	-	-	-	-
22 - Utracán	3	1	-	2	-	-	-

III.3 - Divisiones por departamento y modalidad

DEPARTAMENTO	TOTAL	CICLO BASICO BACHI LLERATOS	COMERCIAL	TECNICA	AGROPE CUARIA	ARTISTICA	ASIS- TENCIAL
TOTAL	283	127	74	54	27	-	1
1 - Atreucó	15	10	5	-	-	-	-
3 - Capital	88	48	11	25	3	-	1
4 - Catriló	5	-	5	-	-	-	-
5 - Conhella	11	10	-	1	-	-	-
8 - Chapaleufú	13	5	8	-	-	-	-
10 - Guatrache	10	-	5	-	5	-	-
11 - Hucal	14	10	4	-	-	-	-
12 - Leventué	16	5	5	3	3	-	-
15 - Maracó	49	17	15	17	-	-	-
16 - Puelén	6	-	-	-	6	-	-
17 - Quemá Quemá	12	5	5	2	-	-	-
18 - Rancul	11	5	-	-	6	-	-
19 - Realicó	15	-	11	-	4	-	-
20 - Toay	1	-	-	1	-	-	-
21 - Trenel	4	4	-	-	-	-	-
22 - Utracán	13	8	-	5	-	-	-

III.4 - Alumnos matriculados por departamento y modalidad

DEPARTAMENTO	TOTAL	CICLO BASICO BACHI LLERATOS	COMERCIAL	TECNICA	AGROPE CUARIA	ARTISTICA	ASIS- TENCIAL
TOTAL	7.251	3.295	1.943	1.337	500	158	18
1 - Atreucó	238	151	87	-	-	-	-
3 - Capital	2.896	1.570	419	687	44	158	18
4 - Catriló	95	-	95	-	-	-	-
5 - Conhella	224	203	-	21	-	-	-
8 - Chapaleufú	256	100	156	-	-	-	-
10 - Guatrache	159	-	85	-	74	-	-
11 - Hucal	250	176	74	-	-	-	-
12 - Leventué	317	110	88	31	88	-	-
15 - Maracó	1.507	535	539	433	-	-	-
16 - Puelén	81	-	-	-	81	-	-
17 - Quemá Quemá	283	104	113	66	-	-	-
18 - Rancul	145	48	-	-	97	-	-
19 - Realicó	403	-	287	-	116	-	-
20 - Toay	40	-	-	40	-	-	-
21 - Trenel	65	65	-	-	-	-	-
22 - Utracán	292	233	-	59	-	-	-

III.5 - Profesores por departamento y modalidad

DEPARTAMENTO	TOTAL	CICLO BASICO BACHI LLERATOS	COMERCIAL	TECNICA	AGROPE CUARIA	ARTISTICA	ASIS- TENCIAL
TOTAL	1.225	550	330	182	133	24	6
1 - Atreucó	58	34	24	-	-	-	-
3 - Capital	459	250	60	93	26	24	6
4 - Catriló	22	-	22	-	-	-	-
5 - Conhella	38	36	-	2	-	-	-
8 - Chapaleufú	55	18	37	-	-	-	-
10 - Guatrache	44	-	17	-	27	-	-
11 - Hucal	52	32	20	-	-	-	-
12 - Leventué	48	15	16	7	10	-	-
15 - Maracó	221	87	67	67	-	-	-
16 - Puelén	31	-	-	-	31	-	-
17 - Quemá Quemá	44	19	22	3	-	-	-
18 - Rancul	43	19	-	-	24	-	-
19 - Realicó	60	-	45	-	15	-	-
20 - Toay	2	-	-	2	-	-	-
21 - Trenel	15	15	-	-	-	-	-
22 - Utracán	33	25	-	8	-	-	-

III.6 - Alumnos matriculados por departamento, modalidad y años de estudio

DEPARTAMENTO	MODALIDAD	ALUMNOS MATRICULADOS POR AÑO							
		TOTAL	Prepara- torio	1°	2°	3°	4°	5°	6°
TOTAL		7.251	59	2.293	1.628	1.308	1.036	830	97
Ciclo Básico-Bachilleratos		3.295	-	903	744	649	524	475	-
Comercial		1.943	-	583	433	359	298	251	19
Técnica		1.337	-	582	328	196	112	72	47
Agropecuaria		500	-	135	114	91	97	32	31
Artística		158	59	72	9	13	5	-	-
Asistencial		18	-	18	-	-	-	-	-
1 - Atreucó		238	-	75	59	45	30	29	-
Ciclo Básico-Bachilleratos		151	-	45	38	27	20	21	-
Comercial		87	-	30	21	18	10	8	-
3 - Capital		2.896	59	943	602	525	424	314	29
Ciclo Básico-Bachilleratos		1.570	-	457	334	318	246	215	-
Comercial		419	-	133	80	81	73	52	-
Técnica		687	-	263	179	113	86	29	17
Agropecuaria		44	-	-	-	-	14	18	12
Artística		158	59	72	9	13	5	-	-
Asistencial		18	-	18	-	-	-	-	-
4 - Catrilló		95	-	22	26	13	16	18	-
Comercial		95	-	22	26	13	16	18	-
5 - Conhella		224	-	74	30	52	46	22	-
Ciclo Básico-Bachilleratos		203	-	53	30	52	46	22	-
Técnica		21	-	21	-	-	-	-	-
8 - Chapaleufú		256	-	83	66	41	29	37	-
Ciclo Básico-Bachilleratos		100	-	27	27	17	12	17	-
Comercial		156	-	56	39	24	17	20	-
10 - Guatrache		159	-	30	37	21	54	17	-
Comercial		85	-	18	24	14	17	12	-
Agropecuaria		74	-	12	13	7	37	5	-
11 - Hucal		250	-	72	53	53	33	39	-
Ciclo Básico-Bachilleratos		176	-	41	37	35	24	39	-
Comercial		74	-	31	16	18	9	-	-
12 - Leventué		317	-	106	97	60	28	26	-
Ciclo Básico-Bachilleratos		110	-	30	28	17	18	17	-
Comercial		88	-	30	28	11	10	9	-
Técnica		31	-	14	9	8	-	-	-
Agropecuaria		88	-	32	32	24	-	-	-
15 - Maracó		1.507	-	427	357	267	193	214	49
Ciclo Básico-Bachilleratos		535	-	124	133	93	86	99	-
Comercial		539	-	148	109	110	81	72	19
Técnica		433	-	155	115	64	26	43	30
16 - Puelen		81	-	31	21	11	9	3	6
Agropecuaria		81	-	31	21	11	9	3	6
17 - Quemá Quemá		283	-	118	56	35	37	37	-
Ciclo Básico-Bachilleratos		104	-	26	30	17	18	13	-
Comercial		113	-	26	26	18	19	24	-
Técnica		66	-	66	-	-	-	-	-
18 - Rancul		145	-	36	36	28	17	15	13
Ciclo Básico-Bachilleratos		48	-	17	10	6	6	9	-
Agropecuaria		97	-	19	26	22	11	6	13
19 - Realicó		403	-	130	86	79	72	36	-
Comercial		287	-	89	64	52	46	36	-
Agropecuaria		116	-	41	22	27	26	-	-
20 - Toay		40	-	40	-	-	-	-	-
Técnica		40	-	40	-	-	-	-	-
21 - Trenel		65	-	27	16	11	11	-	-
Ciclo Básico-Bachilleratos		65	-	27	16	11	11	-	-
22 - Utracán		292	-	79	86	67	37	23	-
Ciclo Básico-Bachilleratos		233	-	56	61	56	37	23	-
Técnica		59	-	23	25	11	-	-	-

EDUCACION SUPERIOR

IV. - UNIVERSITARIA Y NO UNIVERSITARIA - Alumnos y Profesores por dependencia, organismo y tipo de establecimiento

DEPENDENCIA, ORGANISMO Y TIPO	AÑO	Establecimientos	ALUMNOS		PROFESORES	
			TOTAL	Varones	TOTAL	Varones
EDUCACION SUPERIOR		10	1.367	612	259	164
UNIVERSITARIA		6	1.241	611	192	147
NO UNIVERSITARIA		4	126	1	67	17

UNIVERSITARIA

NACIONAL		6	1.241	611	192	147
<u>Universidad Nacional de La Pampa</u>						
Facultad de Agronomía	Sta. Rosa	1972	206	159	39	37
Facultad de Ciencias Económicas	Sta. Rosa	1972	346	244	50	48
Facultad de Ciencias Humanas	Sta. Rosa		338	55	74	35
Departamento de Ciencias Naturales	Sta. Rosa		83	14		
Departamento de Filosofía y Pedagogía	Gral. Pico		111	12		
<u>Universidad Tecnológica Nacional</u>						
Delegación General Pico	Gral. Pico	1973	157	127	29	27

NO UNIVERSITARIA

NACIONAL		1	50	-	16	4
Dirección Nacional de Educación Media y Superior						
Profesorado para la Enseñanza Primaria	Sta. Rosa		50	-	16	4
PROVINCIAL		1	16	-	8	-
Subsecretaría de Salud Pública						
Escuela de Enfermería	Sta. Rosa		16	-	8	-
PRIVADA		2	60	1	43	13
Superintendencia Nacional de la Enseñanza Privada						
Instituto Incorporado						
"María Auxiliadora"	Sta. Rosa		25	-	15	1
Escuela de Servicio Social	Gral. Pico		35	1	28	12

IV.2 - UNIVERSITARIA - Universidades, Facultades y Profesores por departamento y dependencia

DEPARTAMENTO	UNIVERSIDADES			FACULTADES			PROFESORES		
	TOTAL	Oficial	Privada	TOTAL	Oficial	Privada	TOTAL	Oficial	Privada
TOTAL	1	1	-	6	6	-	192	192	-
3 - Capital	1	1	-	4	4	-	163	163	-
15 - Maracó	-	-	-	2	2	-	29	29	-

IV.3 - UNIVERSITARIA - Alumnos en actividad por departamento, rama y especialidad

DEPARTAMENTO	ESPECIALIDAD	TOTAL	CIENCIAS MEDICAS	CIENCIAS BASICAS Y TECNOLOGICAS	CIENCIAS SOCIALES	HUMANIDADES
TOTAL		1.241	-	542	359	340
Gs. Agronómicas y Veterinarias ...		206	-	206	-	-
Ingeniería		157	-	157	-	-
Ciencias Exactas y Naturales		179	-	179	-	-
Administración		359	-	-	359	-
Filosofía y Letras		109	-	-	-	109
Ciencias de la Educación		54	-	-	-	54
Otras Ciencias Humanas		177	-	-	-	177
3 - Capital		973	-	385	353	235
Gs. Agronómicas y Veterinarias ...		206	-	206	-	-
Ciencias Exactas y Naturales		179	-	179	-	-
Administración		353	-	-	353	-
Filosofía y Letras		58	-	-	-	58
Otras Ciencias Humanas		177	-	-	-	177
15 - Maracó		268	-	157	6	105
Ingeniería		157	-	157	-	-
Administración		6	-	-	6	-
Filosofía y Letras		51	-	-	-	51
Ciencias de la Educación		54	-	-	-	54

IV.4 - NO UNIVERSITARIA - Establecimientos y Profesores por departamento y dependencia

DEPARTAMENTO	ESTABLECIMIENTOS			PROFESORES		
	TOTAL	Oficial	Privada	TOTAL	Oficial	Privada
TOTAL	4	2	2	67	24	43
3 - Capital	3	2	1	39	24	15
15 - Maracó	1	-	1	28	-	28

IV.5 - NO UNIVERSITARIA - Alumnos matriculados por departamento y especialidad

DEPARTAMENTO	ESPECIALIDAD	TOTAL	E S P E C I A L I D A D			
			DOCENTES		NO DOCENTES	ARTISTICA
			Profesores	Otras Especialidades		
TOTAL		126	75	-	51	-
Educación Elemental y Especiales						
Nivel Elemental		75	75	-	-	-
Especialidades no Docentes						
Auxiliares de la Medicina		16	-	-	16	-
Asistentes Sociales y Afines		35	-	-	35	-
3 - Capital		91	75	-	16	-
Educación Elemental y Especiales						
Nivel Elemental		75	75	-	-	-
Especialidades no Docentes						
Auxiliares de la Medicina		16	-	-	16	-
15 - Maracó		35	-	-	35	-
Especialidades no Docentes						
Asistentes Sociales y Afines		35	-	-	35	-

V - EDUCACION PARASISTEMATICA

V.1 - Establecimientos, Alumnos y Docentes por dependencia, organismo y tipo de establecimiento

DEPENDENCIA, ORGANISMO Y TIPO	Establecimientos	ALUMNOS		DOCENTES	
		TOTAL	Varones	TOTAL	Varones
EDUCACION PARASISTEMATICA	74	3.091	1.052	169	27
NACIONAL	10	974	330	40	7
Dirección Nacional de Educación del Adulto					
Escuelas para Adultos (CMP)	6	861	271	36	5
Centros Educativos de Capacitación Laboral	4	113	59	4	2
PRIVADA	64	2.117	722	129	20
Superintendencia Nacional de la Enseñanza Privada					
Academias Particulares Libres	64	2.117	722	129	20

(CMP) - Cursos de Materias Prácticas

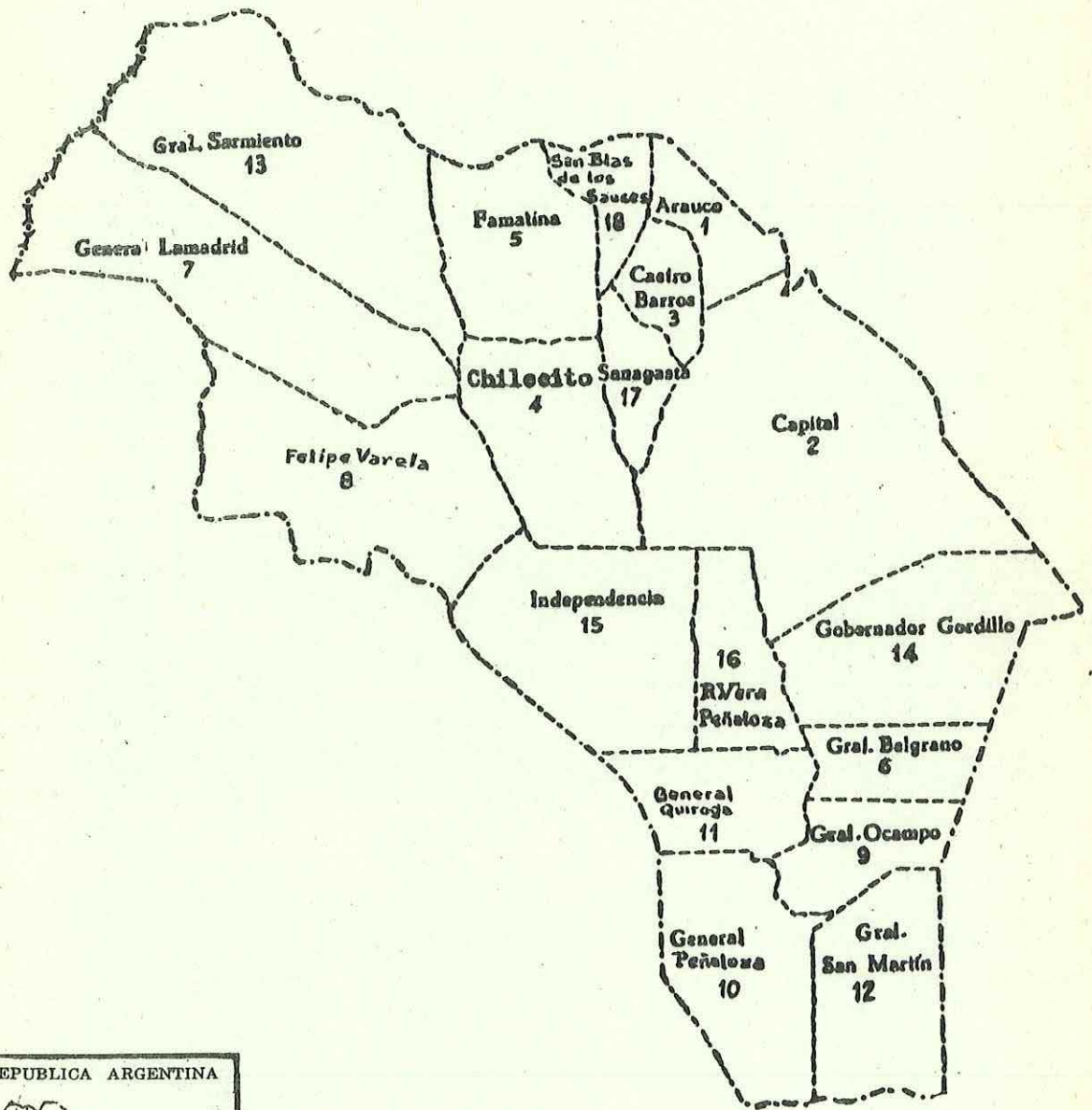
V.2 - Alumnos por dependencia, organismo, tipo de establecimiento y especialidad

DEPENDENCIA, ORGANISMO Y TIPO	TOTAL	ESPECIALIDAD				
		Idiomas Extranjeros	Comercial	Técnica	Artística	Otras
EDUCACION PARASISTEMATICA	3.091	752	1.135	438	738	28
NACIONAL	974	36	459	414	37	28
Dirección Nacional de Educación del Adulto						
Escuelas para Adultos (CMP)	861	36	459	301	37	28
Centros Educativos de Capacitación Laboral	113	-	-	113	-	-
PRIVADA	2.117	716	676	24	701	-
Superintendencia Nacional de la Enseñanza Privada						
Academias Particulares Libres	2.117	716	676	24	701	-

V.3 - Establecimientos, Alumnos y Docentes por departamento y dependencia

DEPARTAMENTO	ESTABLECIMIENTOS			ALUMNOS			DOCENTES		
	TOTAL	Oficial	Privada	TOTAL	Oficial	Privada	TOTAL	Oficial	Privada
TOTAL	74	10	64	3.091	974	2.117	169	40	129
1 - Atreucó	3	-	3	28	-	28	3	-	3
3 - Capital	17	3	14	1.389	380	1.009	62	17	45
4 - Catrilo	2	-	2	115	-	115	23	-	23
5 - Conhullo	4	2	2	151	128	23	8	6	2
8 - Chapaleufú	11	1	10	272	28	244	19	1	18
10 - Guatrache	1	-	1	8	-	8	1	-	1
11 - Hucal	5	-	5	100	-	100	5	-	5
12 - Leventué	2	-	2	51	-	51	3	-	3
15 - Maracó	10	1	9	539	194	345	18	7	11
17 - Quemú Quemú	5	2	3	94	52	42	6	2	4
18 - Rancul	1	-	1	6	-	6	1	-	1
19 - Realicó	8	-	8	98	-	98	9	-	9
21 - Trenel	3	-	3	34	-	34	3	-	3
22 - Utracán	2	1	1	206	192	14	8	7	1

PROVINCIA de LA RIOJA



REPUBLICA ARGENTINA



SUPERFICIE: 92.331 Km²

POBLACION : 135.200 Hab.

I - EDUCACION PRE-PRIMARIA

I.1 - Jardines de Infantes, Secciones, Alumnos y Docentes por dependencia, organismo y tipo de jardín

DEPENDENCIA, ORGANISMO Y TIPO	Jardines de Infantes	Secciones	ALUMNOS		DOCENTES	
			TOTAL	Varones	TOTAL	Varones
EDUCACION PRE-PRIMARIA	52	80	2.050	1.039	90	1
NACIONAL	4	11	258	132	13	-
Dirección Nacional de Educación Media y Superior						
Jardines anexos a Escuelas Normales	4	11	258	132	13	-
PROVINCIAL	44	63	1.665	850	71	1
Consejo General de Educación						
Jardines de Infantes	1	9	303	142	13	-
Jardines anexos a Escuelas Primarias	43	54	1.362	708	58	1
PRIVADA	4	6	127	57	6	-
Consejo General de Educación						
Jardines anexos a Escuelas Primarias	4	6	127	57	6	-

I.2 - Jardines de Infantes, Alumnos y Docentes por departamento y dependencia

DEPARTAMENTO	JARDINES DE INFANTES			ALUMNOS			DOCENTES		
	TOTAL	Oficial	Privada	TOTAL	Oficial	Privada	TOTAL	Oficial	Privada
TOTAL	52	48	4	2.050	1.923	127	90	84	6
1 - Arauco	4	3	1	92	56	36	5	3	2
2 - Capital	21	19	2	1.084	1.015	69	48	45	3
4 - Chilcito	12	12	-	425	425	-	17	17	-
5 - Famatina	1	1	-	16	16	-	1	1	-
6 - General Belgrano	2	2	-	73	73	-	3	3	-
8 - Felipe Varela (ex General Lavalle)	3	3	-	83	83	-	3	3	-
9 - General Ocampo	1	1	-	48	48	-	2	2	-
14 - Gobernador Gordillo	3	2	1	84	62	22	4	3	1
15 - Independencia	1	1	-	28	28	-	1	1	-
16 - Rosario Vera Peñaloza	3	3	-	104	104	-	5	5	-
17 - Sanagasta	1	1	-	13	13	-	1	1	-

II - EDUCACION PRIMARIA

II.1 - Escuelas, Secciones de Grado, Alumnos y Docentes por tipo de escuela, dependencia y organismo

TIPO, DEPENDENCIA Y ORGANISMO	AREA	Escuelas	Secciones de Grado	ALUMNOS		DOCENTES	
				TOTAL	Varones	TOTAL	Varones
EDUCACION PRIMARIA		403	2.577	31.163	16.315	1.980	329
EDAD ESCOLAR		338	2.487	29.460	15.183	1.885	308
EDAD POST-ESCOLAR		65	90	1.703	1.132	95	21
<u>Escuelas para Adultos de nivel primario</u>		7	32	417	331	37	12
<u>Centros Educativos de nivel primario</u>		58	58	1.286	801	58	9
<hr/>							
EDAD ESCOLAR	Total	338	2.487	29.460	15.183	1.885	308
	Urbana	58	651	16.228	8.131	1.041	115
	Rural	280	1.836	13.232	7.052	844	193
<u>Escuelas de Jornada Simple</u>	Urbana	51	595	14.316	7.206	925	97
	Rural	278	1.821	12.947	6.895	810	187
PROVINCIAL - Consejo General de Educación		324	2.373	26.058	13.338	1.663	277
PRIVADA - Consejo General de Educación		5	43	1.205	763	72	7
<u>Escuelas de Jornada Completa</u>	Urbana	1	7	169	74	18	5
	Rural	2	15	285	157	34	6
PROVINCIAL - Consejo General de Educación		3	22	454	231	52	11
<u>Departamentos de Aplicación</u>	Urbana	4	49	1.677	808	86	13
NACIONAL - Dirección Nac.de Educación Media y Superior ...		4	49	1.677	808	86	13
<u>Escuelas en Hospitales</u>	Urbana	1	-	9	5	1	-
PROVINCIAL - Consejo General de Educación		1	-	9	5	1	-
<u>Escuelas Diferenciales</u>	Urbana	1	-	57	38	11	-
PROVINCIAL - Consejo General de Educación		1	-	57	38	11	-
<hr/>							
EDAD POST-ESCOLAR	Total	65	90	1.703	1.132	95	21
	Urbana	54	79	1.476	989	84	18
	Rural	11	11	227	143	11	3
<u>Escuelas para Adultos de nivel primario</u>		7	32	417	331	37	12
<u>Escuelas para Adultos</u>	Urbana	5	26	314	228	35	10
PROVINCIAL - Consejo General de Educación		5	26	314	228	35	10
<u>Escuelas anexas a las Fuerzas Armadas</u>	Urbana	2	6	103	103	2	2
NACIONAL - Dirección Nacional de Educación del Adulto		2	6	103	103	2	2
<u>Centros Educativos de nivel primario</u>		58	58	1.286	801	58	9
<u>Centros Educativos</u>	Urbana	46	46	1.028	641	46	6
	Rural	11	11	227	143	11	3
NACIONAL - Dirección Nacional de Educación del Adulto		57	57	1.255	784	57	9
<u>Centros Educativos Comunitarios</u>	Urbana	1	1	31	17	1	-
NACIONAL - Dirección Nacional de Educación del Adulto		1	1	31	17	1	-

11.2 - EDAD ESCOLAR

11.2.1 - Escuelas, Secciones de Grado, Alumnos y Docentes por departamento y area

DEPARTAMENTO	ESCUELAS		SECCIONES DE GRADO		ALUMNOS		DOCENTES	
	TOTAL	Urbana	TOTAL	Urbana	TOTAL	Urbana	TOTAL	Urbana
TOTAL	338	58	2.487	651	29.460	16.228	1.885	1.041
1 - Arauco	13	6	99	49	1.417	943	106	77
2 - Capital	50	28	461	333	9.614	8.942	575	537
3 - Castro Barros	10	-	64	-	491	-	35	-
4 - Chilecito	25	9	230	101	4.549	2.612	272	157
5 - Famatina	14	1	97	12	1.259	252	77	15
6 - General Belgrano	21	2	139	14	1.099	304	85	24
7 - General Lamadrid	4	-	25	-	315	-	18	-
8 - Felipe Varela (ex General Lavalle)	20	1	153	15	1.795	423	101	18
9 - General Ocampo	31	1	198	14	1.131	231	82	19
10 - General Peñaloza	15	-	101	-	592	-	44	-
11 - General Quiroga	23	-	145	-	770	-	41	-
12 - General San Martín	23	-	146	-	902	-	63	-
13 - General Sarmiento	8	2	58	14	730	343	63	42
14 - Gobernador Gordillo	25	4	183	51	1.509	1.067	117	83
15 - Independencia	8	1	55	12	423	245	23	15
16 - Rosario Vera Peñaloza	35	3	243	36	1.824	866	107	54
17 - Sanagasta	2	-	20	-	288	-	22	-
18 - San Blas de los Sauces	11	-	70	-	752	-	54	-

11.2.2 - URBANA - Alumnos matriculados por departamento y grado

DEPARTAMENTO	ALUMNOS MATRICULADOS POR GRADO							
	TOTAL	1°	2°	3°	4°	5°	6°	7°
TOTAL	16.228	3.054	2.557	2.432	2.230	2.076	2.050	1.829
1 - Arauco	943	166	180	161	123	112	103	98
2 - Capital	8.942	1.646	1.410	1.362	1.219	1.170	1.119	1.016
4 - Chilecito	2.612	502	391	366	365	331	348	309
5 - Famatina	252	48	41	31	40	35	34	23
6 - General Belgrano	304	45	49	53	32	30	54	41
8 - Felipe Varela (ex General Lavalle)	423	99	66	57	52	48	57	44
9 - General Ocampo	231	54	30	42	29	27	26	23
13 - General Sarmiento	343	64	51	48	56	41	41	42
14 - Gobernador Gordillo	1.067	230	156	148	154	134	124	121
15 - Independencia	245	49	44	40	26	32	30	24
16 - Rosario Vera Peñaloza	866	151	139	124	134	116	114	88

11.2.3 - RURAL - Alumnos matriculados por departamento y grado

DEPARTAMENTO	ALUMNOS MATRICULADOS POR GRADO							
	TOTAL	1°	2°	3°	4°	5°	6°	7°
TOTAL	13.232	3.264	2.289	1.925	1.817	1.517	1.234	1.186
1 - Arauco	474	130	90	63	56	50	46	39
2 - Capital	672	193	108	97	89	66	50	69
3 - Castro Barros	491	103	88	67	74	62	52	45
4 - Chilecito	1.937	479	353	318	256	198	175	158
5 - Famatina	1.007	219	157	130	164	146	85	106
6 - General Belgrano	795	214	121	114	90	95	88	73
7 - General Lamadrid	315	67	52	45	43	31	27	50
8 - Felipe Varela (ex General Lavalle)	1.372	367	240	204	163	154	117	127
9 - General Ocampo	900	217	142	128	131	109	97	76
10 - General Peñaloza	592	143	97	88	80	81	55	48
11 - General Quiroga	770	192	148	106	105	90	67	62
12 - General San Martín	902	232	167	120	124	94	87	78
13 - General Sarmiento	387	118	70	47	60	31	28	31
14 - Gobernador Gordillo	442	108	82	61	56	54	38	43
15 - Independencia	178	34	25	32	29	21	18	19
16 - Rosario Vera Peñaloza	958	239	178	128	132	111	95	15
17 - Sanagasta	288	56	45	49	49	35	36	18
18 - San Blas de los Sauces	752	153	126	128	116	89	73	67

II.3 - EDAD POST-ESCOLAR

II.3.1 - Escuelas, Secciones de Grado, Alumnos y Docentes por departamento y tipo

DEPARTAMENTO	ESCUELAS		SECCIONES DE GRADO		ALUMNOS		DOCENTES	
	Esc. para Adultos	Centros Educativos	Esc. para Adultos	Centros Educativos	Esc. para Adultos	Centros Educativos	Esc. para Adultos	Centros Educativos
TOTAL	7	58	32	58	417	1.286	37	58
1 - Arauco	1	6	1	6	20	126	1	6
2 - Capital	5	19	25	19	311	425	27	19
4 - Chilecito	1	19	6	19	86	452	9	19
8 - Felipe Varela (ex General Lavalle)	-	2	-	2	-	39	-	2
9 - General Ocampo	-	1	-	1	-	16	-	1
13 - General Sarmiento	-	1	-	1	-	23	-	1
14 - Gobernador Gordillo	-	3	-	3	-	67	-	3
15 - Independencia	-	1	-	1	-	18	-	1
16 - Rosario Vera Peñaloza	-	4	-	4	-	78	-	4
17 - Sanagasta	-	1	-	1	-	25	-	1
18 - San Blas de los Sauces	-	1	-	1	-	17	-	1

II.3.2 - URBANA - Alumnos matriculados por departamento, tipo y sección o nivel

DEPARTAMENTO	TOTALES	ESCUELAS PARA ADULTOS				CENTROS EDUCATIVOS			
		TOTAL	1°	2°	3°	TOTAL	1°	2°	3°
TOTAL	1.476	417	193	78	146	1.059	75	251	733
1 - Arauco	105	20	-	-	20	85	12	24	49
2 - Capital	726	311	166	50	95	415	34	92	289
4 - Chilecito	441	86	27	28	31	355	12	88	255
8 - Felipe Varela (ex General Lavalle)	39	-	-	-	-	39	-	12	27
9 - General Ocampo	16	-	-	-	-	16	-	6	10
14 - Gobernador Gordillo	46	-	-	-	-	46	3	4	39
16 - Rosario Vera Peñaloza	78	-	-	-	-	78	8	11	59
17 - Sanagasta	25	-	-	-	-	25	6	14	5

II.3.3 - RURAL - Alumnos matriculados por departamento, tipo y sección o nivel

DEPARTAMENTO	TOTALES	ESCUELAS PARA ADULTOS				CENTROS EDUCATIVOS			
		TOTAL	1°	2°	3°	TOTAL	1°	2°	3°
TOTAL	227	-	-	-	-	227	4	89	134
1 - Arauco	41	-	-	-	-	41	2	16	23
2 - Capital	10	-	-	-	-	10	-	6	4
4 - Chilecito	97	-	-	-	-	97	1	48	48
13 - General Sarmiento	23	-	-	-	-	23	-	14	9
14 - Gobernador Gordillo	21	-	-	-	-	21	-	2	19
15 - Independencia	18	-	-	-	-	18	1	3	14
18 - San Blas de los Sauces	17	-	-	-	-	17	-	-	17

III - EDUCACION MEDIA

III.1 - Establecimientos, Divisiones, Alumnos y Profesores por modalidad, dependencia, organismo y tipo de establecimiento

MODALIDAD, DEPENDENCIA, ORGANISMO Y TIPO	Establecimientos	Divisiones	ALUMNOS		PROFESORES	
			TOTAL	Varones	TOTAL	Varones
EDUCACION MEDIA	36	283	2.402	3.821	980	432
CICLO BASICO - BACHILLERATOS	18	131	3.840	1.415	435	168
COMERCIAL	5	68	2.482	1.170	241	95
TECNICA	11	75	1.939	1.155	269	151
AGROPECUARIA	2	9	141	81	35	18
CICLO BASICO - BACHILLERATOS	18	131	3.840	1.415	435	168
NACIONAL	9	92	2.895	1.029	278	108
Dirección Nacional de Educación Media y Superior	8	86	2.756	1.009	255	92
Ciclo Básico			1.941	709		
Bachillerato			481	191		
Bachillerato con Orientación Docente			163	34		
Bachillerato en Ciencias y Letras			171	75		
Dirección Nacional de Educación Artística	1	6	139	20	23	16
Ciclo Básico			139	20		
PRIVADA - Superintendencia Nac. de la Enseñanza Privada	9	39	945	386	157	60
Ciclo Básico			687	275		
Bachillerato			135	26		
Bachillerato con Orientación Docente			51	13		
Bachillerato Comercial			72	72		
COMERCIAL	5	68	2.482	1.170	241	95
NACIONAL - Dirección Nac. de Educación Media y Superior	4	64	2.389	1.134	227	91
PRIVADA - Superintendencia Nac. de la Enseñanza Privada	1	4	93	36	14	4
TECNICA	11	75	1.939	1.155	269	151
NACIONAL - Consejo Nacional de Educación Técnica	8	59	1.586	843	217	115
Escuelas Nacionales de Educación Técnica	4	55	1.496	820	209	114
Ciclo Básico y Superior	4	55	1.496	820	209	114
Misiones Monotécnicas y de Extensión Cultural	1	1	23	23	2	1
Misiones de Cultura Rural y Doméstica	3	3	67	-	6	-
PROVINCIAL - Consejo General de Educación	3	16	353	312	52	36
Ciclo Básico y Superior	3	16	353	312	52	36
AGROPECUARIA	2	9	141	81	35	18
PROVINCIAL - Dirección General de Enseñanza Técnica	1	3	62	34	17	10
PRIVADA - Superintendencia Nac. de la Enseñanza Privada	1	6	79	47	18	8

III.2 - Establecimientos por departamento y modalidad

DEPARTAMENTO	TOTAL	CICLO BASICO BACHILLERATOS	COMERCIAL	TECNICA	AGROPECUARIA
TOTAL	36	18	5	11	2
1 - Arauco	4	3	(x)	-	1
2 - Capital	12	5	2	5	-
4 - Chilecito	6	2	1	3	-
5 - Famatina	1	-	-	-	1
6 - General Belgrano	2	2	-	-	-
8 - Felipe Varela (ex General Lavalle)	1	1	-	-	-
9 - General Ocampo	2	-	1	1	-
11 - General Quiroga	1	1	-	-	-
14 - Gobernador Gordillo	2	1	1	-	-
15 - Independencia	1	1	-	-	-
16 - Rosario Vera Peñalosa	3	1	-	2	-
18 - San Blas de los Sauces	1	1	-	-	-

(x) Se cuenta en Ciclo Básico-Bachilleratos

III.3 - Divisiones por departamento y modalidad

DEPARTAMENTO	TOTAL	CICLO BASICO BACHILLERATOS	COMERCIAL	TECNICA	AGROPECUARIA
TOTAL	283	131	68	75	9
1 - Arauco	19	11	5	-	3
2 - Capital	151	60	38	53	-
4 - Chilecito	55	23	13	19	-
5 - Famatina	6	-	-	-	6
6 - General Belgrano	8	8	-	-	-
8 - Felipe Varela (ex General Lavalle)	6	6	-	-	-
9 - General Ocampo	5	-	4	1	-
11 - General Quiroga	3	3	-	-	-
14 - Gobernador Gordillo	13	5	8	-	-
15 - Independencia	3	3	-	-	-
16 - Rosario Vera Peñalosa	11	9	-	2	-
18 - San Blas de los Sauces	3	3	-	-	-

III.4 - Alumnos matriculados por departamento y modalidad

DEPARTAMENTO	TOTAL	CICLO BASICO BACHI LLERATOS	COMERCIAL	TECNICA	AGROPE CUARIA
TOTAL	8.402	3.840	2.482	1.939	141
1 - Arauco	491	306	123	-	62
2 - Capital	4.961	2.039	1.523	1.399	-
4 - Chilecito	1.549	591	489	469	-
5 - Famatina	79	-	-	-	79
6 - General Belgrano	158	158	-	-	-
8 - Felipe Varela (ex General Lavalle)	161	161	-	-	-
9 - General Ocampo	124	-	93	31	-
11 - General Quiroga	56	56	-	-	-
14 - Gobernador Gordillo	405	151	254	-	-
15 - Independencia	32	32	-	-	-
16 - Rosario Vera Peñaloza	319	279	-	40	-
18 - San Blas de los Sauces	67	67	-	-	-

III.5 - Profesores por departamento y modalidad

DEPARTAMENTO	TOTAL	CICLO BASICO BACHI LLERATOS	COMERCIAL	TECNICA	AGROPE CUARIA
TOTAL	980	435	241	269	35
1 - Arauco	74	47	10	-	17
2 - Capital	537	191	139	207	-
4 - Chilecito	168	55	57	56	-
5 - Famatina	18	-	-	-	18
6 - General Belgrano	36	36	-	-	-
8 - Felipe Varela (ex General Lavalle)	22	22	-	-	-
9 - General Ocampo	16	-	14	2	-
11 - General Quiroga	11	11	-	-	-
14 - Gobernador Gordillo	38	17	21	-	-
15 - Independencia	14	14	-	-	-
16 - Rosario Vera Peñaloza	33	29	-	4	-
18 - San Blas de los Sauces	13	13	-	-	-

III.6 - Alumnos matriculados por departamento, modalidad y años de estudio

DEPARTAMENTO	MODALIDAD	ALUMNOS MATRICULADOS POR AÑO							
		TOTAL	Prepara torio	1°	2°	3°	4°	5°	6°
TOTAL		8.402	-	2.992	1.871	1.477	989	947	126
	Ciclo Básico-Bachilleratos	3.840	-	1.204	842	721	516	533	24
	Comercial	2.482	-	882	559	443	304	269	25
	Técnica	1.939	-	869	442	266	162	130	70
	Agropecuaria	141	-	37	28	47	7	15	7
1 - Arauco		491	-	205	80	96	48	62	-
	Ciclo Básico-Bachilleratos	306	-	129	45	52	33	47	-
	Comercial	123	-	55	23	15	15	15	-
	Agropecuaria	62	-	21	12	29	-	-	-
2 - Capital		4.961	-	1.727	1.108	857	577	591	101
	Ciclo Básico-Bachilleratos	2.039	-	602	433	376	286	318	24
	Comercial	1.523	-	536	391	278	170	163	25
	Técnica	1.399	-	589	324	203	121	110	52
4 - Chilecito		1.549	-	531	375	278	191	156	18
	Ciclo Básico-Bachilleratos	991	-	159	141	127	82	82	-
	Comercial	489	-	163	116	88	68	54	-
	Técnica	469	-	209	118	63	41	20	18
5 - Famatina		79	-	16	16	18	7	15	7
	Agropecuaria	79	-	16	16	18	7	15	7
6 - General Belgrano		158	-	47	51	24	15	21	-
	Ciclo Básico-Bachilleratos	158	-	47	51	24	15	21	-
8 - Felipe Varela (ex General Lavalle)		161	-	63	35	27	22	14	-
	Ciclo Básico-Bachilleratos	161	-	63	35	27	22	14	-
9 - General Ocampo		124	-	72	20	20	12	-	-
	Comercial	93	-	41	20	20	12	-	-
	Técnica	31	-	31	-	-	-	-	-
11 - General Quiroga		56	-	25	16	15	-	-	-
	Ciclo Básico-Bachilleratos	56	-	25	16	15	-	-	-

III.6 - Alumnos matriculados por departamento, modalidad y años de estudio (Conclusión)

DEPARTAMENTO	MODALIDAD	ALUMNOS MATRICULADOS POR AÑO							
		TOTAL	Preparatorio	1°	2°	3°	4°	5°	6°
14 - Gobernador Gordillo		405	--	135	74	69	70	57	--
Ciclo Básico-Bachilleratos		151	--	48	25	27	31	20	--
Comercial		254	--	87	49	42	39	37	--
15 - Independencia		32	--	14	15	3	--	--	--
Ciclo Básico-Bachilleratos		32	--	14	15	3	--	--	--
16 - Rosario Vera Peñalosa		319	--	123	61	57	47	31	--
Ciclo Básico-Bachilleratos		279	--	83	61	57	47	31	--
Técnica		40	--	40	--	--	--	--	--
18 - San Blas de los Sauces		67	--	34	20	13	--	--	--
Ciclo Básico-Bachilleratos		67	--	34	20	13	--	--	--

IV - EDUCACION SUPERIOR

IV.1 - UNIVERSITARIA Y NO UNIVERSITARIA - Alumnos y Profesores por dependencia, organismo y tipo de establecimiento

DEPENDENCIA, ORGANISMO Y TIPO	Establecimientos	ALUMNOS		PROFESORES	
		TOTAL	Varones	TOTAL	Varones
EDUCACION SUPERIOR	8	959	341	203	114
UNIVERSITARIA	6	641	320	138	92
NO UNIVERSITARIA	2	318	21	65	22
UNIVERSITARIA					
P R O V I N C I A L	6	641	320	138	92
Universidad Provincial de La Rioja					
Departamento de Ingeniería Agro-Industrial	La Rioja	178	139	138	92
Departamento de Servicio Social	La Rioja	36	1		
Departamento de Psicopedagogía	La Rioja	64	12		
Departamento de Administración	La Rioja	240	144		
Departamento de Sanidad	La Rioja	109	23		
Escuela de Enfermería Universitaria	La Rioja	14	1		
NO UNIVERSITARIA					
N A C I O N A L	2	318	21	65	22
Dirección Nacional de Educación Media y Superior					
Instituto Nac. del Profesorado anexo Esc. Normal	La Rioja	271	21	53	18
Profesorado para la Enseñanza Primaria	Chilecito	47	--	12	4

IV.2 - UNIVERSITARIA - Universidades, Facultades y Profesores por departamento y dependencia

DEPARTAMENTO	UNIVERSIDADES			FACULTADES			PROFESORES		
	TOTAL	Oficial	Privada	TOTAL	Oficial	Privada	TOTAL	Oficial	Privada
TOTAL	1	1	--	6	6	--	138	138	--
2 - Capital	1	1	--	6	6	--	138	138	--

IV.3 - UNIVERSITARIA - Alumnos en actividad por departamento, rama y especialidad

DEPARTAMENTO	ESPECIALIDAD	TOTAL	CIENCIAS MEDICAS	CIENCIAS BASICAS Y TECNOLOGICAS	CIENCIAS SOCIALES	HUMANIDADES
TOTAL		641	123	178	276	64
Auxiliares de la Medicina		123	123	--	--	--
Ingeniería		178	--	178	--	--
Administración		240	--	--	240	--
Otras Ciencias Sociales		36	--	--	36	--
Otras Ciencias Humanas		64	--	--	--	64
2 - Capital		641	123	178	276	64
Auxiliares de la Medicina		123	123	--	--	--
Ingeniería		178	--	178	--	--
Administración		240	--	--	240	--
Otras Ciencias Sociales		36	--	--	36	--
Otras Ciencias Humanas		64	--	--	--	64

IV.4 - NO UNIVERSITARIA - Establecimientos y Profesores por departamento y dependencia

DEPARTAMENTO	ESTABLECIMIENTOS			PROFESORES		
	TOTAL	Oficial	Privada	TOTAL	Oficial	Privada
TOTAL	2	2	--	65	65	--
2 - Capital	1	1	--	53	53	--
4 - Chilecito	1	1	--	12	12	--

IV.5 - NO UNIVERSITARIA - Alumnos matriculados por departamento y especialidad

DEPARTAMENTO	ESPECIALIDAD	TOTAL	E S P E C I A L I D A D			
			DOCENTES		NO DOCENTES	ARTISTICA
			Profeso rados	Otras Espe cialidades		
TOTAL		318	318	-	-	-
Educación Media						
Humanidades y Pedagogía		78	78	-	-	-
Cs.Exactas,Físicas y Naturales		56	56	-	-	-
Idiomas Extranjeros		64	64	-	-	-
Educación Elemental y Especiales						
Educación Pre-Primaria		28	28	-	-	-
Nivel Elemental		92	92	-	-	-
2 - Capital		271	271	-	-	-
Educación Media						
Humanidades y Pedagogía		78	78	-	-	-
Cs.Exactas,Físicas y Naturales		56	56	-	-	-
Idiomas Extranjeros		64	64	-	-	-
Educación Elemental y Especiales						
Educación Pre-Primaria		28	28	-	-	-
Nivel Elemental		45	45	-	-	-
4 - Chilecito		47	47	-	-	-
Educación Elemental y Especiales						
Nivel Elemental		47	47	-	-	-

V - EDUCACION PARASISTEMATICA

V.1 - Establecimientos, Alumnos y Docentes por dependencia, organismo y tipo de establecimiento

DEPENDENCIA, ORGANISMO Y TIPO	Estable cimien- tos	ALUMNOS		DOCENTES	
		TOTAL	Varones	TOTAL	Varones
EDUCACION PARASISTEMATICA	51	2.266	708	123	31
NACIONAL	10	379	69	12	1
Dirección Nacional de Educación del Adulto					
Centros Educativos Móviles de Prom.Prof.Pop.(CMP)	1	123	23	3	-
Centros Educativos de Capacitación Laboral	9	256	46	9	1
PROVINCIAL	10	671	313	54	21
Consejo General de Educación					
Escuelas para Adultos (CMP)	10	671	313	54	21
PRIVADA	31	1.216	326	57	9
Establecimientos Autónomos					
Universidades Populares Argentinas (CMP)	1	132	7	10	-
Superintendencia Nacional de la Enseñanza Privada					
Academias Particulares Libres	30	1.084	319	47	9

(CMP)-Cursos de Materias Prácticas

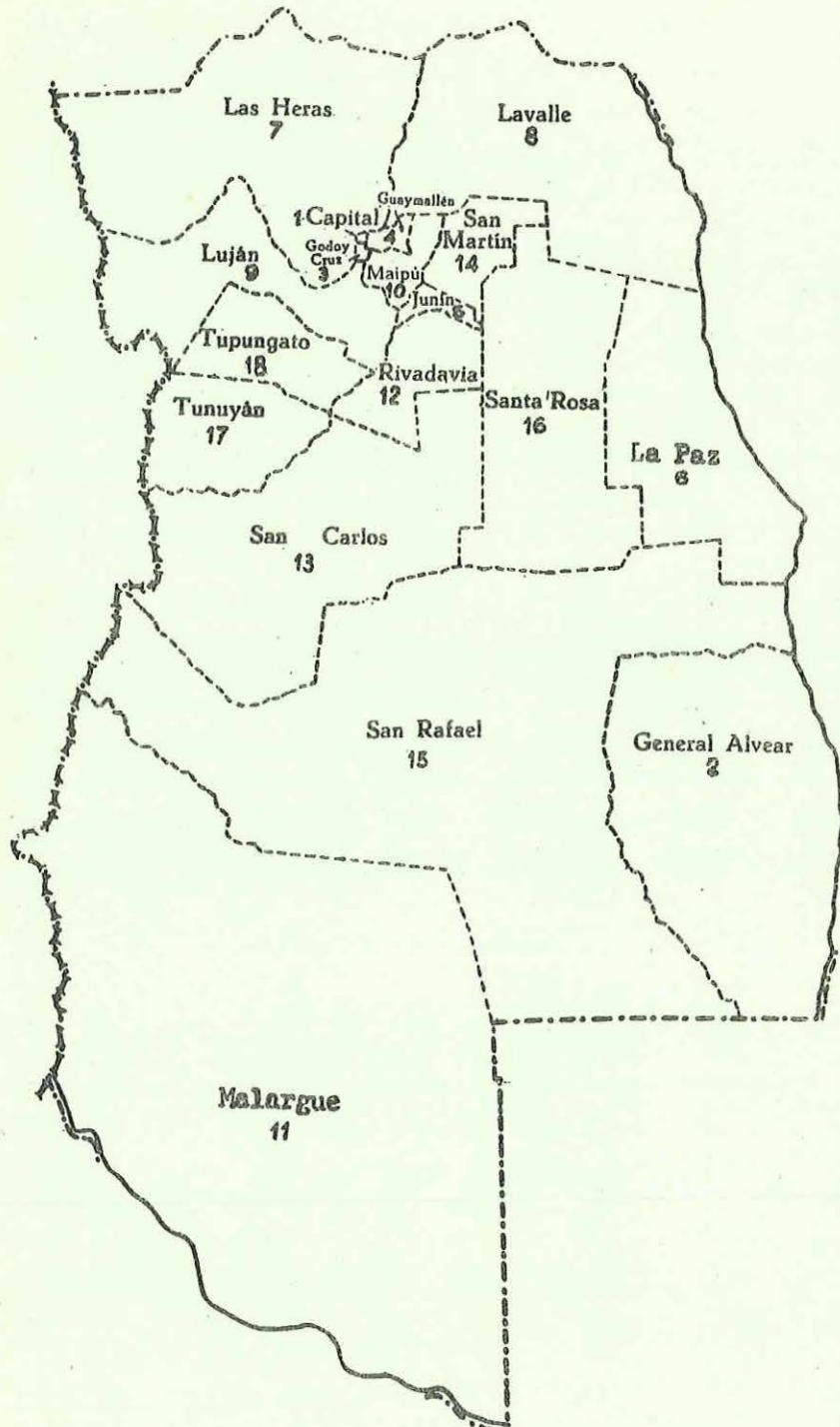
V.2 - Alumnos por dependencia, organismo, tipo de establecimiento y especialidad

DEPENDENCIA, ORGANISMO Y TIPO	TOTAL	E S P E C I A L I D A D					
		Idiomas Extran- jeros	Comer- cial	Técnica	Artís- tica	Asis- tencial	Otras
EDUCACION PARASISTEMATICA	2.266	310	599	1.104	194	15	44
NACIONAL	379	-	75	260	-	-	44
Dirección Nacional de Educación del Adulto							
Centros Educativos Móviles de Prom.Prof.Pop.(CMP)	123	-	51	58	-	-	14
Centros Educativos de Capacitación Laboral	256	-	24	202	-	-	30
PROVINCIAL	671	-	-	671	-	-	-
Consejo General de Educación							
Escuelas para Adultos (CMP)	671	-	-	671	-	-	-
PRIVADA	1.216	310	524	173	194	15	-
Establecimientos Autónomos							
Universidades Populares Argentinas (CMP)	132	-	-	79	38	15	-
Superintendencia Nacional de la Enseñanza Privada							
Academias Particulares Libres	1.084	310	524	94	156	-	-

V.3 - Establecimientos, Alumnos y Docentes por departamento y dependencia

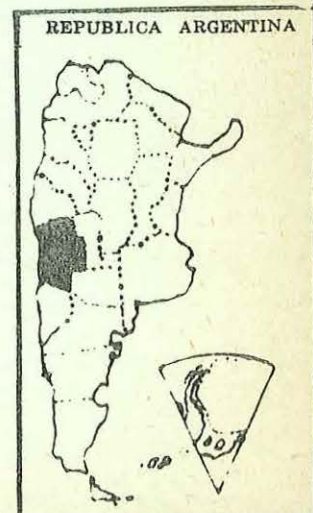
DEPARTAMENTO	ESTABLECIMIENTOS			ALUMNOS			DOCENTES		
	TOTAL	Oficial	Privada	TOTAL	Oficial	Privada	TOTAL	Oficial	Privada
TOTAL	51	20	31	2.266	1.050	1.216	123	66	57
1 - Arauco	4	1	3	201	24	177	14	1	13
2 - Capital	18	13	5	1.157	792	365	65	54	11
4 - Chilecito	14	2	12	567	112	455	23	4	19
5 - Famatina	2	2	-	52	52	-	2	2	-
6 - General Belgrano	1	-	1	14	-	14	1	-	1
8 - Felipe Varela (ex General Lavalle)	1	-	1	35	-	35	1	-	1
9 - General Ocampo	1	-	1	12	-	12	1	-	1
14 - Gobernador Gordillo	7	1	6	180	42	138	11	4	7
16 - Rosario Vera Peñaloza	3	1	2	48	28	20	5	1	4

PROVINCIA de MENDOZA



SUPERFICIE: 150.839 Km²

POBLACION : 978.950 Hab.



I - EDUCACION PRE-PRIMARIA

I.1 - Jardines de Infantes, Secciones, Alumnos y Docentes por dependencia, organismo y tipo de jardín

DEPENDENCIA, ORGANISMO Y TIPO	Jardines de Infantes	Secciones	ALUMNOS		DOCENTES	
			TOTAL	Varones	TOTAL	Varones
EDUCACION PRE-PRIMARIA	274	449	10.149	5.007	496	-
NACIONAL	33	47	1.238	574	56	-
Dirección Nacional de Educación Media y Superior						
Jardines anexos a Escuelas Normales	4	15	410	185	20	-
Consejo Nacional de Educación						
Jardines anexos a Escuelas Primarias	28	30	773	366	31	-
Universidad Nacional de Cuyo						
Jardines anexos a Escuelas Normales	1	2	55	23	5	-
PROVINCIAL	170	286	5.999	3.037	305	-
Dirección General de Escuelas						
Jardines de Infantes	9	34	753	338	47	-
Jardines anexos a Escuelas Primarias	161	252	5.246	2.699	258	-
PRIVADA	71	116	2.912	1.396	135	-
Dirección General de Escuelas						
Jardines de Infantes	13	32	766	389	38	-
Jardines anexos a Escuelas Primarias	57	84	2.121	991	91	-
Jardines anexos a Escuelas Diferenciales	1	-	25	16	6	-

I.2 - Jardines de Infantes, Alumnos y Docentes por departamento y dependencia

DEPARTAMENTO	JARDINES DE INFANTES			ALUMNOS			DOCENTES		
	TOTAL	Oficial	Privada	TOTAL	Oficial	Privada	TOTAL	Oficial	Privada
TOTAL	274	203	71	10.149	7.237	2.912	496	361	135
1 - Capital	42	24	18	2.194	1.488	706	113	80	33
2 - General Alvear	10	7	3	323	257	66	14	11	3
3 - Godoy Cruz	26	14	12	1.421	738	683	66	33	33
4 - Guaymallén	38	28	10	1.394	929	465	63	43	20
5 - Junín	11	9	2	190	149	41	11	9	2
6 - La Paz	1	1	-	23	23	-	1	1	-
7 - Las Heras	12	9	3	536	384	152	21	16	5
8 - Lavalle	4	4	-	98	98	-	5	5	-
9 - Luján	15	13	2	385	330	55	23	20	3
10 - Maipú	23	16	7	698	536	162	33	25	8
11 - Malargüe	2	2	-	76	76	-	4	4	-
12 - Rivadavia	13	12	1	445	370	75	23	21	2
13 - San Carlos	5	4	1	145	105	40	9	7	2
14 - San Martín	20	16	4	744	506	238	29	22	7
15 - San Rafael	37	31	6	1.091	940	151	63	48	15
16 - Santa Rosa	3	3	-	63	63	-	3	3	-
17 - Tunuyán	8	7	1	215	183	32	10	9	1
18 - Tupungato	4	3	1	108	62	46	5	4	1

II - EDUCACION PRIMARIA

II.1 - Escuelas, Secciones de Grado, Alumnos y Docentes por tipo de escuela, dependencia y organismo

TIPO, DEPENDENCIA Y ORGANISMO	AREA	Escue las	Seccio nes de Grado	ALUMNOS		DOCENTES	
				TOTAL	Varones	TOTAL	Varones
EDUCACION PRIMARIA		948	7.482	155.818	79.938	8.617	643
EDAD ESCOLAR		734	7.034	149.040	75.365	8.213	504
EDAD POST-ESCOLAR		214	448	6.778	4.573	404	139
<u>Escuelas para Adultos de nivel primario</u>		58	290	3.476	2.550	246	114
<u>Centros Educativos de nivel primario</u>		156	158	3.302	2.023	158	25
<hr/>							
EDAD ESCOLAR	Total	734	7.034	149.040	75.365	8.213	504
	Urbana	306	3.909	104.902	52.584	5.638	262
	Rural	428	3.125	44.138	22.781	2.575	242
<u>Escuelas de Jornada Simple</u>	Urbana	265	3.800	100.261	50.139	5.128	237
	Rural	416	3.031	42.244	21.754	2.446	224
NACIONAL - Consejo Nacional de Educación		210	1.783	29.704	15.328	1.622	134
PROVINCIAL - Dirección General de Escuelas		396	4.401	94.468	47.980	5.062	268
PRIVADA - Superintendencia Nac. de la Enseñanza Privada ..		1	28	988	823	39	8
	Dirección General de Escuelas	74	619	17.345	7.762	851	51
<u>Escuelas de Jornada Completa</u>	Urbana	1	7	173	88	17	4
	Rural	8	59	1.248	675	77	13
NACIONAL - Consejo Nacional de Educación		9	66	1.421	763	94	17
<u>Departamentos de Aplicación</u>	Urbana	5	70	2.018	915	126	15
NACIONAL - Dirección Nac. de Educación Media y Superior ...		4	63	1.844	829	107	15
	Universidad Nacional de Cuyo	1	7	174	86	19	-
<u>Escuelas Hogares</u>	Urbana	1	32	737	402	80	-
	Rural	4	35	646	352	52	5
NACIONAL - Consejo Nacional de Educación		1	32	737	402	80	-
PROVINCIAL - Dirección General de Escuelas		4	35	646	352	52	5
<u>Escuelas en Hospitales</u>	Urbana	2	-	44	20	7	-
	PROVINCIAL - Dirección General de Escuelas	2	-	44	20	7	-
<u>Escuelas Diferenciales</u>	Urbana	32	-	1.669	1.020	280	6
	PROVINCIAL - Dirección General de Escuelas	29	-	1.557	964	252	6
	PRIVADA - Dirección General de Escuelas	3	-	112	56	28	-
<hr/>							
EDAD POST-ESCOLAR	Total	214	448	6.778	4.573	404	139
	Urbana	163	375	5.697	3.780	346	117
	Rural	51	73	1.081	793	58	22
<u>Escuelas para Adultos de nivel primario</u>		58	290	3.476	2.550	246	114
<u>Escuelas para Adultos</u>	Urbana	44	248	2.866	1.959	209	79
	Rural	6	25	103	84	9	7
PROVINCIAL - Servicio Provincial de Educación del Adulto ...		41	223	2.193	1.506	161	76
MUNICIPAL - Dirección Municipal de Cultura		8	45	707	527	52	10
PRIVADA - Dirección General de Escuelas		1	5	69	10	5	-
<u>Escuelas anexas a las Fuerzas Armadas</u>	Urbana	7	13	415	415	23	23
	Rural	1	4	92	92	5	5
NACIONAL - Dirección Nacional de Educación del Adulto ...		8	17	507	507	28	28
<u>Centros Educativos de nivel primario</u>		156	158	3.302	2.023	158	25
<u>Centros Educativos</u>	Urbana	111	111	2.335	1.372	111	13
	Rural	44	44	886	617	44	10
NACIONAL - Dirección Nacional de Educación del Adulto ...		155	155	3.221	1.989	155	23
<u>Centros Educativos Comunitarios</u>	Urbana	1	3	81	34	3	2
	NACIONAL - Dirección Nacional de Educación del Adulto ...	1	3	81	34	3	2

II.2 - EDAD ESCOLAR

II.2.1 - Escuelas, Secciones de Grado, Alumnos y Docentes por departamento y area

DEPARTAMENTO	ESCUELAS		SECCIONES DE GRADO		ALUMNOS		DOCENTES	
	TOTAL	Urbana	TOTAL	Urbana	TOTAL	Urbana	TOTAL	Urbana
TOTAL	734	306	7.034	3.909	149.040	104.902	8.213	5.638
1 - Capital	62	62	750	750	20.174	20.174	1.206	1.206
2 - General Alvear	47	10	378	129	6.168	3.576	326	173
3 - Godoy Cruz	35	35	505	505	13.479	13.479	735	735
4 - Guaymallén	58	46	754	665	19.573	17.970	1.042	939
5 - Junín	25	3	211	44	3.983	1.135	238	62
6 - La Paz	12	1	88	16	1.195	465	71	20
7 - Las Heras	41	26	487	384	11.577	10.293	581	506
8 - Llavalle	37	2	263	19	3.397	543	198	27
9 - Luján	42	16	377	177	7.584	4.614	420	256
10 - Maipú	53	21	495	256	10.863	7.025	565	338
11 - Malargüe	15	4	125	53	2.030	1.433	100	62
12 - Rivadavia	34	11	307	131	6.039	3.319	370	206
13 - San Carlos	29	7	207	65	3.342	1.658	191	93
14 - San Martín	51	14	482	181	10.757	5.107	573	269
15 - San Rafael	130	36	1.110	410	20.882	10.848	1.145	574
16 - Santa Rosa	14	2	115	26	1.759	553	104	35
17 - Tunuyán	29	6	228	56	4.010	1.592	232	85
18 - Tupungato	20	4	152	42	2.228	1.118	116	52

II.2.2 - URBANA - Alumnos matriculados por departamento y grado

DEPARTAMENTO	ALUMNOS MATRICULADOS POR GRADO							
	TOTAL	1°	2°	3°	4°	5°	6°	7°
TOTAL	104.902	20.069	15.865	15.268	14.674	14.247	12.916	11.863
1 - Capital	20.174	3.696	2.894	2.886	2.757	2.753	2.699	2.489
2 - General Alvear	3.576	681	560	569	508	479	412	367
3 - Godoy Cruz	13.479	2.647	2.073	1.873	1.888	1.783	1.642	1.573
4 - Guaymallén	17.970	3.373	2.741	2.679	2.587	2.436	2.175	1.979
5 - Junín	1.135	191	181	151	173	172	144	123
6 - La Paz	465	95	63	74	68	72	44	49
7 - Las Heras	10.293	2.190	1.637	1.508	1.408	1.392	1.176	982
8 - Llavalle	543	140	71	86	80	56	60	50
9 - Luján	4.614	890	676	693	635	648	564	508
10 - Maipú	7.025	1.308	1.040	982	1.032	1.004	824	835
11 - Malargüe	1.433	342	256	220	175	168	154	118
12 - Rivadavia	3.319	682	487	493	452	425	422	358
13 - San Carlos	1.658	333	248	265	245	203	201	163
14 - San Martín	5.107	882	776	718	701	729	660	641
15 - San Rafael	10.848	1.959	1.606	1.600	1.528	1.484	1.380	1.291
16 - Santa Rosa	553	115	96	67	82	74	53	66
17 - Tunuyán	1.592	309	251	261	210	215	185	161
18 - Tupungato	1.118	236	209	143	145	154	121	110

II.2.3 - RURAL - Alumnos matriculados por departamento y grado

DEPARTAMENTO	ALUMNOS MATRICULADOS POR GRADO							
	TOTAL	1°	2°	3°	4°	5°	6°	7°
TOTAL	44.138	10.799	7.795	6.687	5.865	5.245	4.293	3.454
2 - General Alvear	2.592	581	424	421	357	335	262	212
4 - Guaymallén	1.603	366	255	246	214	204	169	149
5 - Junín	2.848	647	509	420	367	334	289	282
6 - La Paz	730	157	129	108	98	97	74	67
7 - Las Heras	1.284	293	215	198	195	140	119	124
8 - Llavalle	2.854	782	535	399	379	306	253	200
9 - Luján	2.970	788	565	476	392	317	243	189
10 - Maipú	3.838	885	676	571	517	457	399	333
11 - Malargüe	597	202	120	104	70	47	23	31
12 - Rivadavia	2.720	644	473	397	384	328	293	201
13 - San Carlos	1.684	411	328	248	215	195	164	123
14 - San Martín	5.650	1.446	938	851	757	735	522	401
15 - San Rafael	10.034	2.422	1.753	1.532	1.312	1.203	1.008	804
16 - Santa Rosa	1.206	278	229	173	151	156	123	96
17 - Tunuyán	2.418	602	428	383	315	281	249	160
18 - Tupungato	1.110	295	218	160	142	110	103	82

II.3 - EDAD POST-ESCOLAR

II.3.1 - Escuelas, Secciones de Grado, Alumnos y Docentes por departamento y tipo

DEPARTAMENTO	ESCUELAS		SECCIONES DE GRADO		ALUMNOS		DOCENTES	
	Esc. para Adultos	Centros Educativos	Esc. para Adultos	Centros Educativos	Esc. para Adultos	Centros Educativos	Esc. para Adultos	Centros Educativos
TOTAL	58	156	290	158	3.476	3.302	246	158
1 - Capital	11	16	55	18	780	316	62	18
2 - General Alvear	4	14	22	14	221	349	12	14
3 - Godoy Cruz	6	6	27	6	348	94	28	6
4 - Guaymallén	3	12	23	12	318	230	23	12
5 - Junín	1	4	6	4	38	61	3	4
6 - La Paz	-	2	-	2	-	35	-	2
7 - Las Heras	7	10	30	10	544	185	31	10
8 - Lavalle	1	3	6	3	108	43	8	3
9 - Luján	2	6	10	6	56	92	6	6
10 - Maipú	4	4	24	4	198	65	15	4
11 - Malargüe	1	2	6	2	88	38	5	2
12 - Rivadavia	5	3	26	3	117	45	9	3
13 - San Carlos	1	6	6	6	39	154	3	6
14 - San Martín	2	11	12	11	82	185	6	11
15 - San Rafael	6	45	23	45	256	1.127	16	45
16 - Santa Rosa	1	2	2	2	13	30	1	2
17 - Tunuyán	2	7	10	7	98	169	7	7
18 - Tupungato	1	3	2	3	172	84	11	3

II.3.2 - URBANA - Alumnos matriculados por departamento, tipo y sección o nivel

DEPARTAMENTO	TOTALES	ESCUELAS PARA ADULTOS				CENTROS EDUCATIVOS			
		TOTAL	1°	2°	3°	TOTAL	1°	2°	3°
TOTAL	5.697	3.281	830	904	1.547	2.416	291	670	1.455
1 - Capital	1.096	780	207	233	340	316	13	84	219
2 - General Alvear	497	221	95	57	69	276	50	106	120
3 - Godoy Cruz	442	348	62	62	224	94	10	7	77
4 - Guaymallén	453	318	33	69	216	135	8	25	102
5 - Junín	80	38	10	16	12	42	2	18	22
6 - La Paz	35	-	-	-	-	35	5	2	28
7 - Las Heras	535	452	93	104	255	83	12	20	51
8 - Lavalle	108	108	28	23	57	-	-	-	-
9 - Luján	104	56	7	40	9	48	4	19	25
10 - Maipú	244	198	32	48	118	46	5	11	30
11 - Malargüe	126	88	38	28	22	38	-	-	38
12 - Rivadavia	47	32	16	8	8	15	1	2	12
13 - San Carlos	118	39	13	12	14	79	8	35	36
14 - San Martín	195	82	10	25	47	113	8	26	79
15 - San Rafael	1.202	251	47	74	130	951	156	272	523
16 - Santa Rosa	19	-	-	-	-	19	2	2	15
17 - Tunuyán	191	98	37	35	26	93	-	32	61
18 - Tupungato	205	172	102	70	-	33	7	9	17

II.3.3 - RURAL - Alumnos matriculados por departamento, tipo y sección o nivel

DEPARTAMENTO	TOTALES	ESCUELAS PARA ADULTOS				CENTROS EDUCATIVOS			
		TOTAL	1°	2°	3°	TOTAL	1°	2°	3°
TOTAL	1.081	195	76	77	42	886	127	326	433
2 - General Alvear	73	-	-	-	-	73	11	39	23
4 - Guaymallén	95	-	-	-	-	95	7	23	65
5 - Junín	19	-	-	-	-	19	3	6	10
7 - Las Heras	194	92	40	52	-	102	10	23	69
8 - Lavalle	43	-	-	-	-	43	9	15	19
9 - Luján	44	-	-	-	-	44	8	5	31
10 - Maipú	19	-	-	-	-	19	2	8	9
12 - Rivadavia	115	85	31	22	32	30	3	7	20
13 - San Carlos	75	-	-	-	-	75	-	44	31
14 - San Martín	72	-	-	-	-	72	13	17	42
15 - San Rafael	181	5	-	-	5	176	18	84	74
16 - Santa Rosa	24	13	5	3	5	11	1	2	8
17 - Tunuyán	76	-	-	-	-	76	35	18	23
18 - Tupungato	51	-	-	-	-	51	7	35	9

III - EDUCACION MEDIA

III.1 - Establecimientos, Divisiones, Alumnos y Profesores por modalidad, dependencia, organismo y tipo de establecimiento

MODALIDAD, DEPENDENCIA, ORGANISMO Y TIPO	Establecimientos	Divisiones	ALUMNOS		PROFESORES	
			TOTAL	Varones	TOTAL	Varones
EDUCACION MEDIA	191	1.655	51.527	24.130	7.082	2.777
CICLO BASICO-BACHILLERATOS	79	712	20.628	7.869	3.448	1.106
COMERCIAL	56	530	17.695	8.486	2.371	942
TECNICA	52	412	11.633	7.198	1.190	697
ARTISTICA	3	-	1.544	574	60	24
ASISTENCIAL	1	1	27	3	13	8
CICLO BASICO-BACHILLERATOS	79	712	20.628	7.869	3.448	1.106
NACIONAL	17	295	9.130	3.747	1.327	508
Dirección Nac.de Educación Media y Superior	11	170	5.587	1.988		
Ciclo Básico			3.519	1.272		
Bachillerato			1.128	549		
Bachillerato con Orientación Docente			341	26		
Bachillerato en Ciencias y Letras			599	141		
Dirección Nacional de Educación Artística	1	4	69	14	13	3
Ciclo Básico			69	14		
Universidad Nacional de Cuyo	4	93	2.765	1.036	459	121
Ciclo Básico			1.623	610		
Bachillerato			798	158		
Bachillerato Agrotécnico			344	268		
Comando de Institutos Militares	1	28	709	709	79	79
Ciclo Básico			509	509		
Bachillerato			200	200		
PROVINCIAL - Dirección de Enseñanza Media y Superior ..	24	183	4.777	2.009	1.048	301
Ciclo Básico			3.375	1.375		
Bachillerato Agrotécnico			555	385		
Bachillerato con Orient.en el Arte de Vestir			186	-		
Bach.con Orient.en Artes Aplicadas			200	-		
Bachillerato con Orient.en Alimentación ..			99	-		
Bach.con Orient.en Química Industrial			276	163		
Bachillerato Policial			86	86		
PRIVADA - Superintendencia Nac.de la Enseñanza Privada ..	38	234	6.721	2.113	1.073	297
Ciclo Básico			4.289	1.347		
Bachillerato			1.799	532		
Bachillerato con Orientación Docente			333	3		
Bachillerato en Ciencias y Letras			31	15		
Bachillerato Agrotécnico			94	94		
Bachillerato Comercial			175	122		
COMERCIAL	56	530	17.695	8.486	2.371	942
NACIONAL	16	270	9.397	4.236	1.157	458
Dirección Nac.de Educación Media y Superior	14	210	7.350	3.285	905	361
Universidad Nacional de Cuyo	1	55	1.867	849	245	95
Dirección Nacional de Educación del Adulto	1	5	180	102	7	2
PROVINCIAL - Dirección de Enseñanza Media y Superior ..	5	31	1.052	528	153	60
PRIVADA - Superintendencia Nac.de la Enseñanza Privada ..	35	229	7.246	3.722	1.061	424
TECNICA	52	412	11.633	7.198	1.190	697
NACIONAL - Consejo Nacional de Educación Técnica	16	205	6.360	5.490	725	498
Escuela Nacional de Educación Técnica	14	203	6.303	5.475	721	497
Ciclo Básico y Superior			6.057	5.230		
Formación de Operarios			246	245		
Misiones Monotécnicas y de Extensión Cultural ..	1	1	15	15	2	1
Misiones de Cultura Rural y Doméstica	1	1	42	-	2	-
PROVINCIAL - Dirección de Enseñanza Media y Superior ..	31	155	3.786	1.371	362	158
MUNICIPAL - Dirección de Cultura	1	32	1.025	-	35	-
PRIVADA	4	20	462	337	68	41
Superintendencia Nac.de la Enseñanza Privada ...	2	8	135	104	30	21
Dirección de Enseñanza Media y Superior	2	12	327	233	38	20
ARTISTICA	3	-	1.544	574	60	24
NACIONAL - Universidad Nacional de Cuyo	1	-	861	361	44	20
MUNICIPAL - Dirección de Cultura	1	-	628	205	10	3
PRIVADA - Superintendencia Nac.de la Enseñanza Privada ..	1	-	55	8	6	1
ASISTENCIAL	1	1	27	3	13	8
PRIVADA - Establecimientos Autónomos	1	1	27	3	13	8

III.2 - Establecimientos por departamento y modalidad

DEPARTAMENTO	TOTAL	CICLO BASICO BACHU LLERATOS	COMERCIAL	TECNICA	ARTISTICA	ASIS- TENCIAL
TOTAL	191	79	56	52	3	1
1 - Capital	50	25	12	11	2	-
2 - General Alvear	8	3	2	3	-	-
3 - Godoy Cruz	16	2	8	6	-	-
4 - Guaymallén	14	6	4	4	-	-
5 - Junín	3	-	1	2	-	-
6 - La Paz	3	1	-	2	-	-
7 - Las Heras	7	2	3	2	-	-
8 - Lavalle	5	2	1	2	-	-
9 - Luján	9	3	5	1	-	-
10 - Maipú	12	6	4	2	-	-
11 - Malargüe	3	2	-	1	-	-
12 - Rivadavia	8	3	2	3	-	-
13 - San Carlos	7	4	1	2	-	-
14 - San Martín	12	5	3	4	-	-
15 - San Rafael	20	9	5	4	1	1
16 - Santa Rosa	3	-	1	2	-	-
17 - Tunuyán	8	4	3	1	-	-
18 - Tupungato	3	2	1	-	-	-

III.3 - Divisiones por departamento y modalidad

DEPARTAMENTO	TOTAL	CICLO BASICO BACHU LLERATOS	COMERCIAL	TECNICA	ARTISTICA	ASIS- TENCIAL
TOTAL	1.655	712	530	412	-	1
1 - Capital	541	299	124	118	-	-
2 - General Alvear	67	24	29	14	-	-
3 - Godoy Cruz	160	14	96	50	-	-
4 - Guaymallén	124	67	32	25	-	-
5 - Junín	20	-	5	15	-	-
6 - La Paz	10	7	-	3	-	-
7 - Las Heras	67	23	28	16	-	-
8 - Lavalle	21	11	5	5	-	-
9 - Luján	50	16	26	8	-	-
10 - Maipú	99	34	37	28	-	-
11 - Malargüe	15	12	-	3	-	-
12 - Rivadavia	63	24	22	17	-	-
13 - San Carlos	37	19	12	6	-	-
14 - San Martín	105	32	43	30	-	-
15 - San Rafael	199	90	43	65	-	1
16 - Santa Rosa	15	-	8	7	-	-
17 - Tunuyán	47	30	15	2	-	-
18 - Tupungato	15	10	5	-	-	-

III.4 - Alumnos matriculados por departamento y modalidad

DEPARTAMENTO	TOTAL	CICLO BASICO BACHU LLERATOS	COMERCIAL	TECNICA	ARTISTICA	ASIS- TENCIAL
TOTAL	51.527	20.628	17.695	11.633	1.544	27
1 - Capital	17.989	9.110	4.137	3.826	916	-
2 - General Alvear	2.041	612	1.067	362	-	-
3 - Godoy Cruz	5.253	317	3.492	1.444	-	-
4 - Guaymallén	3.808	1.933	1.152	723	-	-
5 - Junín	567	-	182	385	-	-
6 - La Paz	217	170	-	47	-	-
7 - Las Heras	1.968	677	875	416	-	-
8 - Lavalle	539	297	147	95	-	-
9 - Luján	1.390	377	762	251	-	-
10 - Maipú	3.035	984	1.193	858	-	-
11 - Malargüe	333	291	-	42	-	-
12 - Rivadavia	1.696	634	703	359	-	-
13 - San Carlos	758	382	284	92	-	-
14 - San Martín	3.199	1.011	1.483	705	-	-
15 - San Rafael	6.971	2.973	1.471	1.872	628	27
16 - Santa Rosa	352	-	250	102	-	-
17 - Tunuyán	1.070	647	369	54	-	-
18 - Tupungato	341	213	128	-	-	-

III.5 - Profesores por departamento y modalidad

DEPARTAMENTO	TOTAL	CICLO BASICO BACHI LLERATOS	COMERCIAL	TECNICA	ARTISTICA	ASIS- TENCIAL
TOTAL	7.082	3.448	2.371	1.190	60	13
1 - Capital	2.527	1.470	621	386	50	-
2 - General Alvear	243	107	107	29	-	-
3 - Godoy Cruz	710	86	433	191	-	-
4 - Guaymallén	522	319	128	75	-	-
5 - Junín	60	-	20	40	-	-
6 - La Paz	30	26	-	4	-	-
7 - Las Heras	271	124	118	29	-	-
8 - Lavalle	102	69	27	6	-	-
9 - Luján	286	105	146	35	-	-
10 - Maipú	415	160	147	108	-	-
11 - Malargüe	63	61	-	2	-	-
12 - Rivadavia	233	99	89	45	-	-
13 - San Carlos	141	83	38	20	-	-
14 - San Martín	410	169	160	81	-	-
15 - San Rafael	748	384	209	132	10	13
16 - Santa Rosa	31	-	26	5	-	-
17 - Tunuyán	219	142	75	2	-	-
18 - Tupungato	71	44	27	-	-	-

III.6 - Alumnos matriculados por departamento, modalidad y años de estudio

DEPARTAMENTO	MODALIDAD	ALUMNOS MATRICULADOS POR AÑO									
		TOTAL	Prepara- torio	1°	2°	3°	4°	5°	6°	7°	8°
TOTAL		51.527	1.344	15.505	11.352	8.679	7.251	5.731	1.483	136	46
	Ciclo Básico-Bachilleratos	20.628	-	5.104	4.366	3.914	3.479	2.998	744	23	-
	Comercial	17.695	-	5.300	3.999	3.237	2.658	2.163	338	-	-
	Técnica	11.633	-	4.988	2.938	1.513	1.091	558	386	113	46
	Artística	1.544	1.344	86	49	15	23	12	15	-	-
	Asistencial	27	-	27	-	-	-	-	-	-	-
1 - Capital		17.989	814	4.617	3.624	2.983	2.857	2.358	623	93	20
	Ciclo Básico-Bachilleratos	9.110	-	1.988	1.867	1.769	1.662	1.484	340	-	-
	Comercial	4.137	-	1.181	835	794	691	557	79	-	-
	Técnica	3.826	-	1.382	911	418	496	311	195	93	20
	Artística	916	814	66	11	2	8	6	9	-	-
2 - General Alvear		2.041	-	663	477	352	243	237	69	-	-
	Ciclo Básico-Bachilleratos	612	-	134	131	131	101	94	21	-	-
	Comercial	1.067	-	334	248	198	125	129	33	-	-
	Técnica	362	-	195	98	23	17	14	15	-	-
3 - Godoy Cruz		5.253	-	1.837	1.236	898	667	476	139	-	-
	Ciclo Básico-Bachilleratos	317	-	88	77	65	36	24	27	-	-
	Comercial	3.492	-	989	815	663	517	425	83	-	-
	Técnica	1.444	-	760	344	170	114	27	29	-	-
4 - Guaymallén		3.808	-	1.271	884	661	479	403	110	-	-
	Ciclo Básico-Bachilleratos	1.933	-	559	386	348	280	250	110	-	-
	Comercial	1.152	-	326	304	217	152	153	-	-	-
	Técnica	723	-	386	194	96	47	-	-	-	-
5 - Junín		567	-	197	150	89	65	43	23	-	-
	Comercial	182	-	46	39	38	32	27	-	-	-
	Técnica	385	-	151	111	51	33	16	23	-	-

III.6 - Alumnos matriculados por departamento, modalidad y años de estudio (Conclusión)

DEPARTAMENTO	MODALIDAD	ALUMNOS MATRICULADOS POR AÑO									
		TOTAL	Prepara- torio	1°	2°	3°	4°	5°	6°	7°	8°
6 - La Paz	217	-	77	55	25	24	11	25	-	-
	Ciclo Básico-Bachilleratos	170	-	58	27	25	24	11	25	-	-
	Técnica	47	-	19	28	-	-	-	-	-	-
7 - Las Heras	1.968	-	750	403	207	211	214	89	-	14
	Ciclo Básico-Bachilleratos	677	-	199	170	113	81	73	41	-	-
	Comercial	875	-	356	147	120	105	99	48	-	-
	Técnica	416	-	195	86	54	25	42	-	-	14
8 - Lavalle	539	-	214	139	90	60	36	-	-	-
	Ciclo Básico-Bachilleratos	297	-	101	83	53	43	17	-	-	-
	Comercial	147	-	47	29	35	17	19	-	-	-
	Técnica	95	-	66	27	2	-	-	-	-	-
9 - Luján	1.390	-	408	334	263	203	157	25	-	-
	Ciclo Básico-Bachilleratos	377	-	83	71	68	77	71	7	-	-
	Comercial	762	-	249	206	148	97	62	-	-	-
	Técnica	251	-	76	57	47	29	24	18	-	-
10 - Maipú	3.035	-	879	762	554	421	307	89	23	-
	Ciclo Básico-Bachilleratos	984	-	272	234	173	128	125	29	23	-
	Comercial	1.193	-	367	303	196	190	137	-	-	-
	Técnica	858	-	240	225	185	103	45	60	-	-
11 - Malargüe	333	-	145	52	46	41	33	16	-	-
	Ciclo Básico-Bachilleratos	291	-	108	48	45	41	33	16	-	-
	Técnica	42	-	37	4	1	-	-	-	-	-
12 - Rivadavia	1.696	-	541	418	276	257	204	-	-	-
	Ciclo Básico-Bachilleratos	634	-	142	139	118	121	114	-	-	-
	Comercial	703	-	200	177	121	115	90	-	-	-
	Técnica	359	-	199	102	37	21	-	-	-	-
13 - San Carlos	758	-	220	185	148	105	82	18	-	-
	Ciclo Básico-Bachilleratos	382	-	86	90	81	66	51	8	-	-
	Comercial	284	-	88	66	50	39	31	10	-	-
	Técnica	92	-	46	29	17	-	-	-	-	-
14 - San Martín	3.199	-	1.001	682	599	450	365	77	13	12
	Ciclo Básico-Bachilleratos	1.011	-	302	190	216	160	129	14	-	-
	Comercial	1.483	-	421	317	277	247	188	33	-	-
	Técnica	705	-	278	175	106	43	48	30	13	12
15 - San Rafael	6.971	530	2.110	1.524	1.125	919	603	153	7	-
	Ciclo Básico-Bachilleratos	2.973	-	775	649	552	507	400	90	-	-
	Comercial	1.471	-	440	331	259	234	166	41	-	-
	Técnica	1.872	-	848	506	301	163	31	16	7	-
	Artística	628	530	20	38	13	15	6	6	-	-
	Asistencial	27	-	27	-	-	-	-	-	-	-
16 - Santa Rosa	352	-	152	72	50	44	34	-	-	-
	Comercial	250	-	74	53	45	44	34	-	-	-
	Técnica	102	-	78	19	5	-	-	-	-	-
17 - Tunuyán	1.070	-	337	271	165	151	119	27	-	-
	Ciclo Básico-Bachilleratos	647	-	160	158	110	118	85	16	-	-
	Comercial	369	-	145	91	55	33	34	11	-	-
	Técnica	54	-	32	22	-	-	-	-	-	-
18 - Tupungato	341	-	86	84	68	54	49	-	-	-
	Ciclo Básico-Bachilleratos	213	-	49	46	47	34	37	-	-	-
	Comercial	128	-	37	38	21	20	12	-	-	-

IV - EDUCACION SUPERIOR

IV.1 - UNIVERSITARIA Y NO UNIVERSITARIA - Alumnos y Profesores por dependencia, organismo y tipo de establecimiento

DEPENDENCIA, ORGANISMO Y TIPO	Año	Establecimientos	ALUMNOS		PROFESORES	
			TOTAL	Varones	TOTAL	Varones
EDUCACION SUPERIOR		45	16.199	8.132	2.248	1.478
UNIVERSITARIA		32	14.378	7.856	1.818	1.299
NO UNIVERSITARIA		13	1.821	276	430	179
UNIVERSITARIA						
NACIONAL		13	10.218	5.938	944	708
<u>Universidad Nacional de Cuyo</u>						
Facultad de Ciencias Económicas	Mendoza		2.219	1.549	121	104
Facultad de Ciencias Médicas	Mendoza		1.717	862	75	68
Facultad de Cs. Políticas y Sociales	Mendoza		602	253	62	48
Facultad de Filosofía y Letras	Mendoza	1973	1.301	177	135	60
Facultad de Ingeniería y Petróleos	Mendoza		732	607	52	48
Escuela Superior de Artes Plásticas	Mendoza		228	29	64	42
Escuela de Diseño	Mendoza		326	99		
Dto. de Arte Escénico y Coreográfico	Mendoza	1973	45	16	15	3
Escuela Superior de Música	Mendoza		141	39	62	31
Ciclo Form. Docente-Esc. del Magisterio	Mendoza		159	-	21	4
Facultad de Ciencias Agrarias	Ch. de Coria		595	428	60	54
<u>Universidad Tecnológica Nacional</u>						
Facultad Regional Mendoza	Mendoza	1973	1.930	1.698	261	231
Delegación San Rafael	San Rafael	1973	223	181	16	15
PROVINCIAL		4	987	210	160	79
Subsecretaría de Educación						
Facultad de Antropología Escolar	Mendoza	1973	648	22	95	27
Ftad. de Cs. Aplicadas a la Industria	San Rafael		206	128	28	27
Facultad de Veterinaria	San Rafael		73	49	19	17
Ftad. de Cs. Exactas y Fisicomatemáticas	Rivadavia		60	11	18	8
PRIVADA		15	3.173	1.708	714	512
Dirección Nacional de Altos Estudios						
<u>Universidades Privadas Registradas</u>						
<u>Pontificia Universidad Católica Argentina</u>						
Ftad. de Humanidades y Cs. de la Educ.	Mendoza		75	8	50	22
<u>Incorporados</u>						
Facultad de Ciencias Económicas	Mendoza		525	410	76	56
<u>Universidad Privada "Juan A. Maza"</u>						
Facultad de Cs. Fisicomatemáticas	Mendoza		65	5	17	11
Facultad de Farmacia y Bioquímica	Mendoza		353	77	83	42
Facultad de Ingeniería	Mendoza		176	140	97	82
Escuela de Nutricionistas	Mendoza		48	1	17	6
Ftad. Tecnológica de Enología y de la Industria Frutihortícola	R. del Medio		136	118	34	28
<u>Universidad de Mendoza I.C.E.I.</u>						
Facultad de Arquitectura y Urbanismo	Mendoza		441	229	63	43
Ftad. de Cs. Jurídicas y Sociales	Mendoza		361	182	66	57
Ftad. de Ing. en Electrónica y Electr.	Mendoza		150	138	46	45
<u>Universidad Católica de Cuyo</u>						
Facultad de Ciencias Empresarias	Mendoza		48	14	23	16
<u>Universidad del Aconcaagua</u>						
Ftad. de Cs. Sociales y Administrativas	Mendoza	1973	129	173	48	42
Ftad. de Economía y Cs. Comerciales	Mendoza	1973	184	157	42	33
Facultad de Psicología	Mendoza	1973	271	54	47	24
Escuela de Fonoaudiología	Mendoza	1973	121	2	5	5
NO UNIVERSITARIA						
NACIONAL		6	750	116	185	60
Dirección Nacional de Educación Media y Superior						
Profesorado para la Enseñanza Primaria-Mendoza			199	4	48	5
Profesorado para la Enseñanza Primaria-Rivadavia			47	1	15	4
Profesorado para la Enseñanza Primaria-San Martín			68	2	17	3
Profesorado para la Enseñanza Primaria-San Rafael			141	2	30	12
Profesorado para la Enseñanza Primaria-Tunuyán			63	-	14	5
Dirección Nacional de Educación Física, Deportes y Recreación						
Instituto Nacional de Educación Física-Mendoza			232	107	61	31
PROVINCIAL		3	488	123	80	54
Dirección de Educación Media y Superior						
Escuela Superior y Turismo	Mendoza		143	49	35	20
Escuela Sup. de Comunicación Colectiva	Mendoza		218	73	30	23
Escuela Superior de Servicio Social	Mendoza		127	1	15	11
PRIVADA		4	583	37	165	65
Superintendencia Nacional de la Enseñanza Privada						
Instituto Incorporado						
Sup. del Profesorado "Pedro Nolasco"	Mendoza		344	22	68	30
Esc. de Enfermería de la Cruz Roja	Mendoza	1973	32	4	28	19
"San Antonio"	General Alvear		37	-	17	1
Sup. del Profesorado "Del Carmen"	San Rafael		170	11	52	15

IV.2 - UNIVERSITARIA - Universidades, Facultades y Profesores por departamento y dependencia

DEPARTAMENTO	UNIVERSIDADES			FACULTADES			PROFESORES		
	TOTAL	Oficial	Privada	TOTAL	Oficial	Privada	TOTAL	Oficial	Privada
TOTAL	5	2	3	32	17	15	1.818	1.104	714
1 - Capital	5	2	3	26	12	14	1.643	963	680
9 - Luján	-	-	-	1	1	-	60	60	-
10 - Maipú	-	-	-	1	-	1	34	-	34
12 - Rivadavia	-	-	-	1	1	-	18	18	-
15 - San Rafael	-	-	-	3	3	-	63	63	-

IV.3 - UNIVERSITARIA - Alumnos en actividad por departamento, rama y especialidad

DEPARTAMENTO	ESPECIALIDAD	TOTAL	CIENCIAS MEDICAS	CIENCIAS BASICAS Y TECNOLOGICAS	CIENCIAS SOCIALES	HUMANIDADES
TOTAL		14.378	1.886	5.442	4.182	2.868
Medicina		1.717	1.717	-	-	-
Auxiliares de la Medicina		169	169	-	-	-
Cs. Agronómicas y Veterinarias		804	-	804	-	-
Ingeniería		3.684	-	3.684	-	-
Arquitectura		441	-	441	-	-
Ciencias Exactas y Naturales		160	-	160	-	-
Bioquímica, Farmacia y Química		353	-	353	-	-
Derecho		963	-	-	963	-
Administración		3.171	-	-	3.171	-
Otras Ciencias Sociales		48	-	-	48	-
Filosofía y Letras		378	-	-	-	378
Ciencias de la Educación		280	-	-	-	280
Otras Ciencias Humanas		1.796	-	-	-	1.796
Bellas Artes		273	-	-	-	273
Música		141	-	-	-	141
1 - Capital		13.085	1.886	4.149	4.182	2.868
Medicina		1.717	1.717	-	-	-
Auxiliares de la Medicina		169	169	-	-	-
Ingeniería		3.255	-	3.255	-	-
Arquitectura		441	-	441	-	-
Ciencias Exactas y Naturales		100	-	100	-	-
Bioquímica, Farmacia y Química		353	-	353	-	-
Derecho		963	-	-	963	-
Administración		3.171	-	-	3.171	-
Otras Ciencias Sociales		48	-	-	48	-
Filosofía y Letras		378	-	-	-	378
Ciencias de la Educación		280	-	-	-	280
Otras Ciencias Humanas		1.796	-	-	-	1.796
Bellas Artes		273	-	-	-	273
Música		141	-	-	-	141
9 - Luján		595	595	595	-	-
Cs. Agronómicas y Veterinarias		595	595	595	-	-
10 - Maipú		136	136	136	-	-
Cs. Agronómicas y Veterinarias		136	136	136	-	-
12 - Rivadavia		60	-	60	-	-
Ciencias Exactas y Naturales		60	-	60	-	-
15 - San Rafael		502	-	502	-	-
Cs. Agronómicas y Veterinarias		73	-	73	-	-
Ingeniería		429	-	429	-	-

IV.4 - NO UNIVERSITARIA - Establecimientos y Profesores por departamento y dependencia

DEPARTAMENTO	ESTABLECIMIENTOS			PROFESORES		
	TOTAL	Oficial	Privada	TOTAL	Oficial	Privada
TOTAL	13	9	4	430	265	165
1 - Capital	7	5	2	285	189	96
2 - General Alvear	1	-	1	17	-	17
12 - Rivadavia	1	1	-	15	15	-
14 - San Martín	1	1	-	17	17	-
15 - San Rafael	2	1	1	82	30	52
17 - Tunuyán	1	1	-	14	14	-

IV.5 - NO UNIVERSITARIA - Alumnos matriculados por departamento y especialidad

DEPARTAMENTO	ESPECIALIDAD	TOTAL	E S P E C I A L I D A D			
			DOCENTES		NO DOCENTES	ARTISTICA
			Profeso rados	Otras Espe cialidades		
TOTAL		1.821	1.301	-	520	-
	Educación Media					
	Humanidades y Pedagogía	110	110	-	-	-
	Cs.Exactas,Físicas y Naturales ..	243	243	-	-	-
	Idiomas Extranjeros	14	14	-	-	-
	Educación Física	232	232	-	-	-
	Educación Elemental y Especiales					
	Educación Pre-Primaria	147	147	-	-	-
	Nivel Elemental	555	555	-	-	-
	Especialidades no Docentes					
	Carreras Téc.de Nivel Superior ..	143	-	-	143	-
	Auxiliares de la Medicina	32	-	-	32	-
	Asistentes Sociales y Afines	127	-	-	127	-
	Artes de la Dif. y Comunicación .	218	-	-	218	-
1 - Capital		1.295	775	-	520	-
	Educación Media					
	Humanidades y Pedagogía	18	18	-	-	-
	Cs.Exactas,Físicas y Naturales ..	226	226	-	-	-
	Educación Física	232	232	-	-	-
	Educación Elemental y Especiales					
	Educación Pre-Primaria	100	100	-	-	-
	Nivel Elemental	199	199	-	-	-
	Especialidades no Docentes					
	Carreras Téc.de Nivel Superior ..	143	-	-	143	-
	Auxiliares de la Medicina	32	-	-	32	-
	Asistentes Sociales y Afines	127	-	-	127	-
	Artes de la Dif. y Comunicación .	218	-	-	218	-
2 - General Alvear		37	37	-	-	-
	Educación Elemental y Especiales					
	Nivel Elemental	37	37	-	-	-
12 - Rivadavia		47	47	-	-	-
	Educación Elemental y Especiales					
	Nivel Elemental	47	47	-	-	-
14 - San Martín		68	68	-	-	-
	Educación Elemental y Especiales					
	Nivel Elemental	68	68	-	-	-
15 - San Rafael		311	311	-	-	-
	Educación Media					
	Humanidades y Pedagogía	92	92	-	-	-
	Cs.Exactas,Físicas y Naturales ..	17	17	-	-	-
	Idiomas Extranjeros	14	14	-	-	-
	Educación Elemental y Especiales					
	Educación Pre-Primaria	47	47	-	-	-
	Nivel Elemental	141	141	-	-	-
17 - Tunuyán		63	63	-	-	-
	Educación Elemental y Especiales					
	Nivel Elemental	63	63	-	-	-

V - EDUCACION PARASISTEMATICA

V.1 - Establecimientos, Alumnos y Docentes por dependencia, organismo y tipo de establecimiento

DEPENDENCIA, ORGANISMO Y TIPO	Establecimientos	ALUMNOS		DOCENTES	
		TOTAL	Varones	TOTAL	Varones
EDUCACION PARASISTEMATICA	108	11.716	3.753	403	68
NACIONAL	1	889	203	36	1
Universidad Nacional de Cuyo					
Colegio de Lenguas Extranjeras	1	889	203	36	1
PROVINCIAL	3	238	159	6	1
Dirección General de Escuelas					
Escuelas para Adultos (CMP)	3	238	159	6	1
MUNICIPAL	1	842	374	11	3
Dirección Municipal de Cultura					
Escuela para Adultos (CMP)	1	842	374	11	3
PRIVADA	103	9.747	3.017	350	63
Superintendencia Nacional de la Enseñanza Privada					
Academias Particulares Libres	103	9.747	3.017	350	63

(CMP) - Cursos de Materias Prácticas

V.2 - Alumnos por dependencia, organismo, tipo de establecimiento y especialidad

DEPENDENCIA, ORGANISMO Y TIPO	TOTAL	ESPECIALIDAD				
		Idiomas Extranj.	Comercial	Técnica	Artística	Otras
EDUCACION PARASISTEMATICA	11.716	4.726	3.237	1.288	2.375	90
NACIONAL	889	889	-	-	-	-
Universidad Nacional de Cuyo						
Colegio de Lenguas Extranjeras	889	889	-	-	-	-
PROVINCIAL	238	-	-	-	186	52
Dirección General de Escuelas						
Escuelas para Adultos (CMP)	238	-	-	-	186	52
MUNICIPAL	842	-	-	-	842	-
Dirección Municipal de Cultura						
Escuelas para Adultos (CMP)	842	-	-	-	842	-
PRIVADA	9.747	3.837	3.237	1.288	1.347	38
Superintendencia Nacional de la Enseñanza Privada						
Academias Particulares Libres	9.747	3.837	3.237	1.288	1.347	38

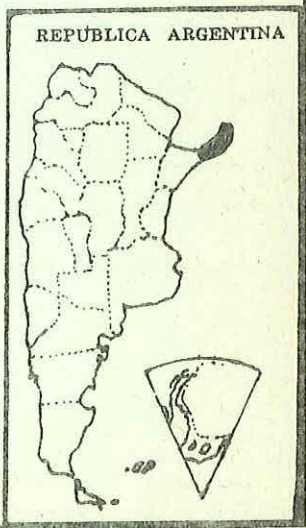
V.3 - Establecimientos, Alumnos y Docentes por departamento y dependencia

DEPARTAMENTO	ESTABLECIMIENTOS			ALUMNOS			DOCENTES		
	TOTAL	Oficial	Privada	TOTAL	Oficial	Privada	TOTAL	Oficial	Privada
TOTAL	108	5	103	11.716	1.969	9.747	403	93	350
1 - Capital	32	2	30	7.297	945	6.352	225	37	188
2 - General Alvear	5	-	5	57	-	57	5	-	5
3 - Godoy Cruz	10	-	10	479	-	479	18	-	18
4 - Guaymallén	6	-	6	364	-	364	21	-	21
5 - Junín	1	-	1	36	-	36	1	-	1
6 - La Paz	3	-	3	75	-	75	3	-	3
7 - Las Heras	5	-	5	275	-	275	11	-	11
10 - Maipú	4	1	3	116	52	64	6	2	4
11 - Malargüe	3	-	3	69	-	69	3	-	3
12 - Rivadavia	5	1	4	331	130	201	10	3	7
14 - San Martín	10	-	10	645	-	645	25	-	25
15 - San Rafael	14	1	13	1.799	842	957	60	11	49
16 - Santa Rosa	4	-	4	63	-	63	6	-	6
17 - Tunuyán	4	-	4	89	-	89	7	-	7
18 - Tupungato	2	-	2	21	-	21	2	-	2

PROVINCIA de MISIONES



SUPERFICIE: 29.801 Km²
POBLACION : 446.950 Hab.



I - EDUCACION PRE-PRIMARIA

I.1 - Jardines de Infantes, Secciones, Alumnos y Docentes por dependencia, organismo y tipo de jardín

DEPENDENCIA, ORGANISMO Y TIPO	Jardines de Infantes	Secciones	ALUMNOS		DOCENTES	
			TOTAL	Varones	TOTAL	Varones
EDUCACION PRE-PRIMARIA	49	81	2.328	1.142	86	-
NACIONAL	8	15	430	224	15	-
Dirección Nacional de Educación Media y Superior						
Jardines anexos a Escuelas Normales	1	4	99	48	4	-
Consejo Nacional de Educación						
Jardines anexos a Escuelas Primarias	7	11	331	176	11	-
PROVINCIAL	13	16	434	207	16	-
Consejo General de Educación						
Jardines de Infantes	4	4	122	54	4	-
Jardines anexos a Escuelas Primarias	8	11	297	141	11	-
Jardines anexos a Escuelas Normales	1	1	85	12	1	-
PRIVADA	28	50	1.464	711	55	-
Superintendencia Nacional de la Enseñanza Privada						
Jardines anexos a Escuelas Primarias	12	23	624	282	27	-
Consejo General de Educación						
Jardines de Infantes	3	5	151	71	6	-
Jardines anexos a Escuelas Primarias	13	22	689	358	22	-

I.2 - Jardines de Infantes, Alumnos y Docentes por departamento y dependencia

DEPARTAMENTO	JARDINES DE INFANTES			ALUMNOS			DOCENTES		
	TOTAL	Oficial	Privada	TOTAL	Oficial	Privada	TOTAL	Oficial	Privada
TOTAL	49	21	28	2.328	864	1.464	86	31	55
1 - Apóstoles	4	-	4	122	-	122	4	-	4
2 - Caingúas	4	3	1	112	85	27	4	3	1
3 - Candelaria	1	1	-	35	35	-	1	1	-
4 - Capital	22	12	10	1.409	627	782	52	22	30
6 - El Dorado	1	-	1	22	-	22	1	-	1
7 - Gral. Manuel Belgrano	2	2	-	50	50	-	2	2	-
10 - Leandro N. Alem	2	1	1	77	22	55	3	1	2
11 - Ltador. General San Martín	2	-	2	74	-	74	3	-	3
12 - Montecarlo	4	1	3	124	21	103	5	1	4
13 - Oberá	3	-	3	166	-	166	5	-	5
14 - San Ignacio	4	1	3	137	24	113	6	1	5

II - EDUCACION PRIMARIA

II.1 - Escuelas, Secciones de Grado, Alumnos y Docentes por tipo de escuela, dependencia y organismo

TIPO, DEPENDENCIA Y ORGANISMO	AREA	Escue las	Seccio nes de Grado	ALUMNOS		DOCENTES	
				TOTAL	Varones	TOTAL	Varones
<u>EDUCACION PRIMARIA</u>		822	5.786	115.562	61.239	5.146	1.051
<u>EDAD ESCOLAR</u>		667	5.513	109.229	56.824	4.795	933
<u>EDAD POST-ESCOLAR</u>		155	273	6.333	4.415	351	118
<u>Escuelas para Adultos de nivel primario</u>		27	141	2.936	1.974	219	58
<u>Centros Educativos de nivel primario</u>		128	132	3.397	2.441	132	60
<u>EDAD ESCOLAR</u>	Total	667	5.513	109.229	56.824	4.795	933
	Urbana	150	1.866	51.114	25.705	2.454	269
	Rural	517	3.647	58.115	31.119	2.341	664
<u>Escuelas de Jornada Simple</u>	Urbana	122	1.620	44.563	22.321	2.048	192
	Rural	510	3.583	56.728	30.378	2.272	645
<u>NACIONAL</u> - Consejo Nacional de Educación		339	2.919	55.018	28.789	2.550	383
<u>PROVINCIAL</u> - Consejo General de Educación		248	1.868	34.866	18.545	1.291	390
	- Protección de Menores	1	5	15	15	2	2
<u>PRIVADA</u> - Superintendencia Nac.de la Enseñanza Privada		28	266	7.245	3.273	296	50
	- Consejo General de Educación	16	145	4.147	2.077	181	12
<u>Escuelas de Jornada Completa</u>	Urbana	3	29	738	400	68	16
	Rural	1	7	154	88	8	-
<u>NACIONAL</u> - Consejo Nacional de Educación		4	36	892	488	76	16
<u>Departamentos de Aplicación</u>	Urbana	6	64	1.764	858	95	6
<u>NACIONAL</u> - Dirección Nac.de Educación Media y Superior		2	21	513	250	40	2
<u>PROVINCIAL</u> - Consejo General de Educación		4	43	1.251	608	55	4
<u>Escuelas en Hospitales</u>	Urbana	1	-	29	12	8	-
<u>NACIONAL</u> - Consejo Nacional de Educación		1	-	29	12	8	-
<u>Escuelas de Frontera</u>	Urbana	14	153	3.801	1.982	183	53
	Rural	6	57	1.233	653	61	19
<u>NACIONAL</u> - Consejo Nacional de Educación		20	210	5.034	2.635	244	72
<u>Escuelas Diferenciales</u>	Urbana	4	-	219	132	52	2
<u>PROVINCIAL</u> - Consejo General de Educación		3	-	208	123	49	1
<u>PRIVADA</u> - Consejo General de Educación		1	-	11	9	3	1
<u>EDAD POST-ESCOLAR</u>	Total	155	273	6.333	4.415	351	118
	Urbana	71	181	4.046	2.627	259	62
	Rural	84	92	2.287	1.788	92	56
<u>Escuelas para Adultos de nivel primario</u>		27	141	2.936	1.974	219	58
<u>Escuelas para Adultos</u>	Urbana	19	114	2.386	1.522	169	26
<u>NACIONAL</u> - Dirección Nac.de Educación del Adulto		8	52	1.175	749	77	11
<u>PROVINCIAL</u> - Consejo General de Educación		10	55	1.108	773	85	15
<u>PRIVADA</u> - Consejo General de Educación		1	7	103	-	7	-
<u>Escuelas en Hospitales</u>	Urbana	2	-	157	64	19	2
<u>NACIONAL</u> - Consejo Nacional de Educación		1	-	68	41	8	-
<u>PROVINCIAL</u> - Consejo General de Educación		1	-	89	23	11	2
<u>Escuelas anexas a las Fuerzas Armadas</u>	Rural	1	6	180	180	7	7
<u>NACIONAL</u> - Dirección Nac.de Educación del Adulto		1	6	180	180	7	7
<u>Escuelas anexas a Unidades Penitenciarias</u>	Urbana	4	17	190	185	21	20
	Rural	1	4	23	23	3	3
<u>NACIONAL</u> - Dirección Nac. del Serv.Penitenciario Federal ..		1	4	23	23	3	3
<u>PROVINCIAL</u> - Consejo General de Educación		4	17	190	185	21	20
<u>Centros Educativos de nivel primario</u>		128	132	3.397	2.441	132	60
<u>Centros Educativos</u>	Urbana	44	44	1.173	775	44	13
	Rural	82	82	2.084	1.585	82	46
<u>NACIONAL</u> - Dirección Nac.de Educación del Adulto		126	126	3.257	2.360	126	59
<u>Centros Educativos Comunitarios</u>	Urbana	2	6	140	81	6	1
<u>NACIONAL</u> - Dirección Nac.de Educación del Adulto		2	6	140	81	6	1

II.2 - EDAD ESCOLAR

II.2.1 - Escuelas, Secciones de Grado, Alumnos y Docentes por departamento y area

DEPARTAMENTO	ESCUELAS		SECCIONES DE GRADO		ALUMNOS		DOCENTES	
	TOTAL	Urbana	TOTAL	Urbana	TOTAL	Urbana	TOTAL	Urbana
TOTAL	667	150	5.513	1.866	109.229	51.114	4.795	2.454
1 - Apóstoles	34	12	242	106	3.778	2.479	245	173
2 - Caingúas	54	5	425	53	8.536	1.381	337	54
3 - Candelaria	27	3	200	43	2.332	1.133	120	58
4 - Capital	64	55	827	767	22.188	21.479	1.111	1.082
5 - Concepción	20	4	134	41	1.739	792	90	49
6 - El Dorado	36	5	326	98	7.396	3.081	279	117
7 - General Manuel Belgrano	18	2	131	21	2.782	642	86	28
8 - Guaraní	33	3	241	19	4.942	392	127	15
9 - Iguazú	24	7	204	84	4.690	2.390	168	95
10 - Leandro N. Alem	55	7	415	83	6.030	2.195	294	111
11 - Libertador General San Martín	41	10	334	114	6.621	3.253	255	122
12 - Montecarlo	30	9	252	93	5.556	2.536	231	113
13 - Oberá	80	14	676	177	13.087	4.988	618	231
14 - San Ignacio	57	8	444	100	7.836	2.706	340	126
15 - San Javier	29	3	201	32	3.475	744	149	40
16 - San Pedro	23	2	161	28	2.786	815	168	33
17 - Veinticinco de Mayo	42	1	300	7	5.455	108	177	7

II.2.2 - URBANA - Alumnos matriculados por departamento y grado

DEPARTAMENTO	ALUMNOS MATRICULADOS POR GRADO							
	TOTAL	1°	2°	3°	4°	5°	6°	7°
TOTAL	51.114	11.483	8.864	8.070	6.990	6.149	5.174	4.384
1 - Apóstoles	2.479	484	408	397	348	307	301	234
2 - Caingúas	1.381	369	275	233	177	127	115	85
3 - Candelaria	1.133	247	214	175	163	140	105	89
4 - Capital	21.479	4.439	3.492	3.340	3.016	2.785	2.364	2.043
5 - Concepción	792	159	144	131	110	99	70	79
6 - El Dorado	3.081	657	548	493	454	375	310	244
7 - General Manuel Belgrano	642	230	142	97	61	50	39	23
8 - Guaraní	392	167	66	59	36	25	20	19
9 - Iguazú	2.390	623	480	414	293	240	185	155
10 - Leandro N. Alem	2.195	502	383	347	313	238	225	187
11 - Libertador General San Martín	3.253	708	645	551	413	383	309	244
12 - Montecarlo	2.536	570	441	368	340	308	272	237
13 - Oberá	4.988	1.144	844	783	689	589	491	448
14 - San Ignacio	2.706	663	473	445	353	319	249	204
15 - San Javier	744	212	124	97	124	79	52	56
16 - San Pedro	815	276	161	119	92	76	58	33
17 - Veinticinco de Mayo	108	33	24	21	8	9	9	4

II.2.3 - RURAL - Alumnos matriculados por departamento y grado

DEPARTAMENTO	ALUMNOS MATRICULADOS POR GRADO							
	TOTAL	1°	2°	3°	4°	5°	6°	7°
TOTAL	58.115	19.063	11.952	9.250	6.791	4.818	3.567	2.674
1 - Apóstoles	1.299	334	221	185	166	123	137	133
2 - Caingúas	7.155	2.280	1.434	1.154	875	611	450	351
3 - Candelaria	1.199	324	220	192	158	126	99	80
4 - Capital	709	282	125	97	75	56	43	31
5 - Concepción	947	348	183	141	101	82	52	40
6 - El Dorado	4.315	1.264	864	703	553	390	319	222
7 - General Manuel Belgrano	2.140	888	526	340	166	111	67	42
8 - Guaraní	4.550	1.971	960	717	428	229	164	81
9 - Iguazú	2.300	735	490	435	252	177	112	99
10 - Leandro N. Alem	3.835	1.114	778	567	456	385	297	238
11 - Libertador General San Martín	3.368	963	693	515	437	334	245	181
12 - Montecarlo	3.020	848	564	489	428	340	199	152
13 - Oberá	8.099	2.385	1.605	1.379	964	745	572	449
14 - San Ignacio	5.130	1.499	1.085	767	708	446	369	256
15 - San Javier	2.731	938	582	489	287	196	134	105
16 - San Pedro	1.971	889	437	263	166	116	63	37
17 - Veinticinco de Mayo	5.347	2.001	1.185	817	571	351	245	177

II.3 - EDAD POST-ESCOLAR

II.3.1 - Escuelas, Secciones de Grado, Alumnos y Docentes por departamento y tipo

DEPARTAMENTO	ESCUELAS		SECCIONES DE GRADO		ALUMNOS		DOCENTES	
	Esc. para Adultos	Centros Educativos	Esc. para Adultos	Centros Educativos	Esc. para Adultos	Centros Educativos	Esc. para Adultos	Centros Educativos
TOTAL	27	128	141	132	2.936	3.397	219	132
1 - Apóstoles	3	7	12	7	268	184	15	7
2 - Caingúas	-	19	-	19	-	511	-	19
3 - Candelaria	1	3	4	3	23	76	3	3
4 - Capital	13	17	76	19	1.739	507	121	19
5 - Concepción	-	3	-	3	-	69	-	3
6 - El Dorado	3	2	20	2	451	51	30	2
7 - General Manuel Belgrano	1	-	3	-	52	-	3	-
8 - Guaraní	-	6	-	6	-	182	-	6
9 - Iguazú	-	5	-	5	-	141	-	5
10 - Leandro N. Alem	1	7	4	7	83	185	8	7
11 - Libertador General San Martín	-	2	-	2	-	57	-	2
12 - Montecarlo	-	2	-	2	-	50	-	2
13 - Oberá	2	24	11	26	189	619	18	26
14 - San Ignacio	2	7	8	7	84	179	18	7
15 - San Javier	1	1	3	1	47	24	3	1
16 - San Pedro	-	5	-	5	-	132	-	5
17 - Veinticinco de Mayo	-	18	-	18	-	430	-	18

II.3.2 - URBANA - Alumnos matriculados por departamento, tipo y sección o nivel

DEPARTAMENTO	TOTALES	ESCUELAS PARA ADULTOS				CENTROS EDUCATIVOS			
		TOTAL	1°	2°	3°	TOTAL	1°	2°	3°
TOTAL	4.046	2.733	656	797	1.280	1.313	65	451	797
1 - Apóstoles	222	88	-	25	63	134	-	52	82
2 - Caingúas	30	-	-	-	-	30	-	10	20
3 - Candelaria	56	-	-	-	-	56	-	28	28
4 - Capital	2.133	1.739	403	487	849	394	10	119	265
5 - Concepción	44	-	-	-	-	44	-	5	39
6 - El Dorado	476	451	135	153	163	25	-	14	11
7 - General Manuel Belgrano	52	52	14	15	23	-	-	-	-
8 - Guaraní	60	-	-	-	-	60	-	40	20
9 - Iguazú	70	-	-	-	-	70	3	25	42
10 - Leandro N. Alem	186	83	16	22	45	103	-	38	65
12 - Montecarlo	50	-	-	-	-	50	-	25	25
13 - Oberá	327	189	59	57	73	138	48	42	48
14 - San Ignacio	218	84	16	26	42	134	4	28	102
15 - San Javier	71	47	13	12	22	24	-	13	11
16 - San Pedro	24	-	-	-	-	24	-	8	16
17 - Veinticinco de Mayo	27	-	-	-	-	27	-	4	23

II.3.3 - RURAL - Alumnos matriculados por departamento, tipo y sección o nivel

DEPARTAMENTO	TOTALES	ESCUELAS PARA ADULTOS				CENTROS EDUCATIVOS			
		TOTAL	1°	2°	3°	TOTAL	1°	2°	3°
TOTAL	2.287	203	120	67	16	2.084	128	833	1.123
1 - Apóstoles	230	180	119	61	-	50	-	7	43
2 - Caingúas	481	-	-	-	-	481	22	256	203
3 - Candelaria	43	23	1	6	16	20	-	15	5
4 - Capital	113	-	-	-	-	113	-	38	75
5 - Concepción	25	-	-	-	-	25	-	-	25
6 - El Dorado	26	-	-	-	-	26	-	-	26
8 - Guaraní	122	-	-	-	-	122	-	62	60
9 - Iguazú	71	-	-	-	-	71	24	9	38
10 - Leandro N. Alem	82	-	-	-	-	82	-	52	30
11 - Libertador General San Martín	57	-	-	-	-	57	-	10	47
13 - Oberá	481	-	-	-	-	481	20	154	307
14 - San Ignacio	45	-	-	-	-	45	-	4	41
16 - San Pedro	108	-	-	-	-	108	-	55	53
17 - Veinticinco de Mayo	403	-	-	-	-	403	62	171	170

III - EDUCACION MEDIA

III.1 - Establecimientos, Divisiones, Alumnos y Profesores por modalidad, dependencia, organismo y tipo de establecimiento

MODALIDAD, DEPENDENCIA, ORGANISMO Y TIPO	Establecimientos	Divisiones	ALUMNOS		PROFESORES	
			TOTAL	Varones	TOTAL	Varones
EDUCACION MEDIA	79	538	16.409	7.411	1.952	745
CICLO BASICO-BACHILLERATOS	39	273	8.563	3.445	1.008	325
COMERCIAL	19	152	4.798	2.071	511	184
TECNICA	15	92	2.621	1.548	351	172
AGROPECUARIA	2	13	255	250	49	40
ARTISTICA	1	-	8	2	3	1
ASISTENCIAL	2	2	59	8	9	5
VARIAS	1	6	105	87	21	18
CICLO BASICO-BACHILLERATOS	39	273	8.563	3.445	1.008	325
NACIONAL	7	89	3.159	1.438	350	134
Dirección Nacional de Educación Media y Superior	5	76	2.828	1.190	297	101
Ciclo Básico			1.846	782		
Bachillerato			563	286		
Bachillerato con Orientación Docente			272	73		
Bachillerato en Ciencias y Letras			147	49		
Universidad Nacional de Misiones	1	11	252	224	31	20
Ciclo Básico			171	150		
Bachillerato Agrotécnico			81	74		
Dirección Nacional de Educación Artística	1	2	79	24	22	13
Ciclo Básico			79	24		
PROVINCIAL - Consejo General de Educación	19	103	2.898	1.142	364	123
Ciclo Básico			2.176	907		
Bachillerato			175	56		
Bachillerato con Orientación Docente			188	53		
Bachillerato en Ciencias y Letras			135	47		
Bachillerato Agrotécnico			13	5		
Bachillerato Artístico			22	6		
Bachillerato con Orientación en:						
Administración de Empresas			82	23		
Promoción Social			21	13		
Sanidad Agropecuaria			39	15		
Guía de Turismo			20	6		
Explotación Forestal			27	11		
PRIVADA	13	81	2.506	865	234	68
Superintendencia Nacional de la Enseñanza Privada	12	79	2.451	848	278	64
Ciclo Básico			1.779	623		
Bachillerato			155	95		
Bachillerato con Orientación Docente			400	81		
Bachillerato Humanista			75	27		
Bachillerato Comercial			42	22		
Consejo General de Educación	1	2	55	17	16	4
Ciclo Básico			55	17		
COMERCIAL	19	152	4.798	2.071	511	184
NACIONAL - Dirección Nac. de Educación Media y Superior ..	2	49	1.725	751	164	55
PROVINCIAL - Consejo General de Educación	11	72	2.083	913	241	86
PRIVADA - Superintendencia Nac. de la Enseñanza Privada ..	6	31	990	407	106	43
TECNICA	15	92	2.621	1.548	351	172
NACIONAL - Consejo Nacional de Educación Técnica	9	64	1.800	1.006	221	103
Escuelas Nacionales de Educación Técnica	4	59	1.687	913	211	97
Ciclo Básico y Superior			1.595	829		
Curso Nocturno de Perfeccionamiento			92	84		
Misiones Monotécnicas y de Extensión Cultural	4	4	93	93	8	6
Misiones de Cultura Rural y Doméstica	1	1	20	-	2	-
PROVINCIAL - Consejo General de Educación	4	18	458	195	69	31
Ciclo Básico y Superior			458	195		
PRIVADA	2	10	363	347	61	38
Superintendencia Nacional de la Enseñanza Privada	1	8	303	303	47	32
Ciclo Básico y Superior			303	303		
Consejo Nacional de Educación Técnica	1	2	60	44	14	6
Ciclo Básico y Superior			60	44		
AGROPECUARIA	2	13	255	250	49	40
PRIVADA - Superintendencia Nac. de la Enseñanza Privada ..	2	13	255	250	49	40
ARTISTICA	1	-	8	2	3	1
PROVINCIAL - Consejo General de Educación	1	-	8	2	3	1
ASISTENCIAL	2	2	59	8	9	5
PROVINCIAL - Servicio Provincial de Salud Pública	1	1	26	2	1	-
PRIVADA - Establecimientos Autónomos	1	1	33	6	8	5
VARIAS	1	6	105	87	21	18
PROVINCIAL - Consejo General de Educación	1	6	105	87	21	18

III.2 - Establecimientos por departamento y modalidad

DEPARTAMENTO	TOTAL	CICLO BASICO BACHU LLERATOS	COMERCIAL	TECNICA	AGROPE CUARIA	ARTISTICA	ASIS TENCIAL	VARIAS
TOTAL	79	39	19	15	2	1	2	1
1 - Apóstoles	6	3	1	1	1	-	-	-
2 - Cainguás	3	1	1	1	-	-	-	-
3 - Candelaria	5	2	2	1	-	-	-	-
4 - Capital	20	11	3	4	-	-	1	1
5 - Concepción	2	1	-	1	-	-	-	-
6 - El Dorado	5	2	1	1	-	-	1	-
7 - Gral. Manuel Belgrano	1	-	1	-	-	-	-	-
9 - Iguazú	4	1	1	2	-	-	-	-
10 - Leandro N. Alem	6	4	2	-	-	-	-	-
11 - Ltador. General San Martín	5	1	2	1	1	-	-	-
12 - Montecarlo	3	2	-	1	-	-	-	-
13 - Oberá	12	8	1	2	-	1	-	-
14 - San Ignacio	4	1	3	-	-	-	-	-
15 - San Javier	1	-	1	-	-	-	-	-
16 - San Pedro	1	1	-	-	-	-	-	-
17 - Veinticinco de Mayo	1	1	-	-	-	-	-	-

III.3 - Divisiones por departamento y modalidad

DEPARTAMENTO	TOTAL	CICLO BASICO BACHU LLERATOS	COMERCIAL	TECNICA	AGROPE CUARIA	ARTISTICA	ASIS TENCIAL	VARIAS
TOTAL	538	273	152	92	13	-	2	6
1 - Apóstoles	35	18	7	4	6	-	-	-
2 - Cainguás	12	5	6	1	-	-	-	-
3 - Candelaria	13	4	8	1	-	-	-	-
4 - Capital	225	105	52	61	-	-	1	6
5 - Concepción	7	6	-	1	-	-	-	-
6 - El Dorado	34	19	13	1	-	-	1	-
7 - Gral. Manuel Belgrano	4	-	4	-	-	-	-	-
9 - Iguazú	15	5	6	4	-	-	-	-
10 - Leandro N. Alem	32	22	10	-	-	-	-	-
11 - Ltador. General San Martín	25	7	10	1	7	-	-	-
12 - Montecarlo	17	15	-	2	-	-	-	-
13 - Oberá	79	51	12	16	-	-	-	-
14 - San Ignacio	25	7	18	-	-	-	-	-
15 - San Javier	6	-	6	-	-	-	-	-
16 - San Pedro	5	5	-	-	-	-	-	-
17 - Veinticinco de Mayo	4	4	-	-	-	-	-	-

III.4 - Alumnos matriculados por departamento y modalidad

DEPARTAMENTO	TOTAL	CICLO BASICO BACHU LLERATOS	COMERCIAL	TECNICA	AGROPE CUARIA	ARTISTICA	ASIS TENCIAL	VARIAS
TOTAL	16.409	8.563	4.798	2.621	255	8	59	105
1 - Apóstoles	958	560	178	89	131	-	-	-
2 - Cainguás	262	82	160	20	-	-	-	-
3 - Candelaria	294	85	190	19	-	-	-	-
4 - Capital	7.646	3.789	1.811	1.908	-	-	33	105
5 - Concepción	230	200	-	30	-	-	-	-
6 - El Dorado	1.041	487	494	34	-	-	26	-
7 - Gral. Manuel Belgrano	95	-	95	-	-	-	-	-
9 - Iguazú	306	84	163	59	-	-	-	-
10 - Leandro N. Alem	1.118	763	355	-	-	-	-	-
11 - Ltador. General San Martín	589	209	240	16	124	-	-	-
12 - Montecarlo	523	463	-	60	-	-	-	-
13 - Oberá	2.276	1.460	422	386	-	8	-	-
14 - San Ignacio	727	222	505	-	-	-	-	-
15 - San Javier	185	-	185	-	-	-	-	-
16 - San Pedro	94	94	-	-	-	-	-	-
17 - Veinticinco de Mayo	65	65	-	-	-	-	-	-

III.5 - Profesores por departamento y modalidad

DEPARTAMENTO	TOTAL	CICLO BASICO BACHI LLERATOS	COMERCIAL	TECNICA	AGROPECUARIA	ARTISTICA	ASIS TENCIAL	VARIAS
TOTAL	1.952	1.008	511	351	49	3	9	21
1 - Apóstoles	140	77	24	12	27	-	-	-
2 - Caingúas	29	11	16	2	-	-	-	-
3 - Candelaria	70	27	42	1	-	-	-	-
4 - Capital	873	413	199	232	-	-	8	21
5 - Concepción	17	15	-	2	-	-	-	-
6 - El Dorado	94	54	37	2	-	-	1	-
7 - Gral. Manuel Belgrano	11	-	11	-	-	-	-	-
9 - Iguazú	52	17	17	18	-	-	-	-
10 - Leandro N. Alem	117	78	39	-	-	-	-	-
11 - Ldor. General San Martín	69	20	25	2	22	-	-	-
12 - Montecarlo	53	39	-	14	-	-	-	-
13 - Oberá	325	215	41	66	-	3	-	-
14 - San Ignacio	69	22	47	-	-	-	-	-
15 - San Javier	13	-	13	-	-	-	-	-
16 - San Pedro	10	10	-	-	-	-	-	-
17 - Veinticinco de Mayo	10	10	-	-	-	-	-	-

III.6 - Alumnos matriculados por departamento, modalidad y años de estudio

DEPARTAMENTO	MODALIDAD	ALUMNOS MATRICULADOS POR AÑO								
		TOTAL	Prepara torio	1°	2°	3°	4°	5°	6°	7°
TOTAL		16.409	-	5.495	3.921	2.859	2.236	1.690	197	11
	Ciclo Básico-Bachilleratos	8.563	-	2.568	1.941	1.597	1.295	1.116	35	11
	Comercial	4.798	-	1.666	1.155	848	619	443	67	-
	Técnica	2.621	-	1.025	753	367	293	111	72	-
	Agropecuaria	255	-	95	54	42	22	19	23	-
	Artística	8	-	-	-	-	7	1	-	-
	Asistencial	59	-	59	-	-	-	-	-	-
	Varias	105	-	82	18	5	-	-	-	-
1 - Apóstoles		958	-	360	207	165	124	95	7	-
	Ciclo Básico-Bachilleratos	560	-	168	122	117	82	71	-	-
	Comercial	178	-	61	44	29	27	17	-	-
	Técnica	89	-	84	5	-	-	-	-	-
	Agropecuaria	131	-	47	36	19	15	7	7	-
2 - Caingúas		262	-	98	61	44	35	24	-	-
	Ciclo Básico-Bachilleratos	82	-	23	24	15	8	12	-	-
	Comercial	160	-	55	37	29	27	12	-	-
	Técnica	20	-	20	-	-	-	-	-	-
3 - Candelaria		294	-	124	79	41	36	14	-	-
	Ciclo Básico-Bachilleratos	85	-	23	30	-	18	14	-	-
	Comercial	190	-	82	49	41	18	-	-	-
	Técnica	19	-	19	-	-	-	-	-	-
4 - Capital		7.646	-	2.411	1.876	1.358	1.062	801	127	11
	Ciclo Básico-Bachilleratos	3.789	-	1.090	868	706	584	514	16	11
	Comercial	1.811	-	566	406	346	233	211	49	-
	Técnica	1.908	-	640	584	301	245	76	62	-
	Asistencial	33	-	33	-	-	-	-	-	-
	Varias	105	-	82	18	5	-	-	-	-
5 - Concepción		230	-	91	38	39	31	31	-	-
	Ciclo Básico-Bachilleratos	200	-	61	38	39	31	31	-	-
	Técnica	30	-	30	-	-	-	-	-	-
6 - El Dorado		1.041	-	381	241	163	142	95	19	-
	Ciclo Básico-Bachilleratos	487	-	109	106	104	79	70	19	-
	Comercial	494	-	212	135	59	63	25	-	-
	Técnica	34	-	34	-	-	-	-	-	-
	Asistencial	26	-	26	-	-	-	-	-	-
7 - Gral. Manuel Belgrano		95	-	41	19	17	18	-	-	-
	Comercial	95	-	41	19	17	18	-	-	-
9 - Iguazú		306	-	136	77	47	28	18	-	-
	Ciclo Básico-Bachilleratos	84	-	32	20	12	14	6	-	-
	Comercial	163	-	69	42	26	14	12	-	-
	Técnica	59	-	35	15	9	-	-	-	-
10 - Leandro N. Alem		1.118	-	349	256	202	165	146	-	-
	Ciclo Básico-Bachilleratos	763	-	247	165	130	113	108	-	-
	Comercial	355	-	102	91	72	52	38	-	-
11 - Ldor. General San Martín		589	-	207	138	107	71	50	16	-
	Ciclo Básico-Bachilleratos	209	-	78	56	35	25	15	-	-
	Comercial	240	-	81	48	49	39	23	-	-
	Técnica	16	-	-	16	-	-	-	-	-
	Agropecuaria	124	-	48	18	23	7	12	16	-

III.6 - Alumnos matriculados por departamento, modalidad y años de estudio (Conclusión)

DEPARTAMENTO	MODALIDAD	ALUMNOS MATRICULADOS POR AÑO								
		TOTAL	Prepara- torio	1°	2°	3°	4°	5°	6°	7°
12 - Montecarlo		523	-	187	120	92	70	54	-	-
	Ciclo Básico-Bachilleratos	463	-	159	88	92	70	54	-	-
	Técnica	60	-	28	32	-	-	-	-	-
13 - Oberá		2.276	-	748	544	388	313	255	28	-
	Ciclo Básico-Bachilleratos	1.460	-	460	332	275	210	183	-	-
	Comercial	422	-	153	111	56	48	36	18	-
	Técnica	386	-	135	101	57	48	35	10	-
	Artística	8	-	-	-	-	7	1	-	-
14 - San Ignacio		727	-	248	187	127	89	76	-	-
	Ciclo Básico-Bachilleratos	222	-	65	59	39	32	27	-	-
	Comercial	505	-	183	128	88	57	49	-	-
15 - San Javier		185	-	61	45	36	23	20	-	-
	Comercial	185	-	61	45	36	23	20	-	-
16 - San Pedro		94	-	28	21	18	16	11	-	-
	Ciclo Básico-Bachilleratos	94	-	28	21	18	16	11	-	-
17 - Veinticinco de Mayo		65	-	25	12	15	13	-	-	-
	Ciclo Básico-Bachilleratos	65	-	25	12	15	13	-	-	-

IV - EDUCACION SUPERIOR

IV.1 - UNIVERSITARIA Y NO UNIVERSITARIA - Alumnos y Profesores por dependencia, organismo y tipo de establecimiento

DEPENDENCIA, ORGANISMO Y TIPO	Estable- cimien- tos	ALUMNOS		PROFESORES	
		TOTAL	Varones	TOTAL	Varones
EDUCACION SUPERIOR	14	2.830	1.074	448	230
UNIVERSITARIA	6	1.710	870	258	159
NO UNIVERSITARIA	8	1.120	204	190	71
UNIVERSITARIA					
NACIONAL	6	1.710	870	258	159
Universidad Nacional de Misiones					
Facultad de Ingeniería Química	Posadas	559	318	84	74
Facultad de Ciencias Sociales	Posadas	145	49	18	16
Instituto de Administración de Empresas	Posadas	187	88	35	15
Instituto Superior del Profesorado	Posadas	442	128	84	39
Escuela Agrotécnica	El Dorado	303	269	23	11
Inst.Sup.del Prof.en Disciplinas Estéticas	Oberá	74	18	14	4
NO UNIVERSITARIA					
NACIONAL	2	238	28	42	13
Dirección Nacional de Educación Media y Superior					
Profesorado para la Enseñanza Primaria	Apóstoles	101	13	12	1
Profesorado para la Enseñanza Primaria	Posadas	137	15	30	12
PROVINCIAL	3	164	43	35	15
Consejo General de Educación					
Instituto Superior de Formación Docente	A.del Valle	26	12	5	12
Instituto Superior de Formación Docente	L. N. Alem	93	16	15	6
Instituto Superior de Formación Docente	Montecarlo	45	15	15	7
PRIVADA	3	718	133	113	43
Superintendencia Nacional de la Enseñanza Privada					
Instituto Incorporado					
Inst.Sup.del Profesorado "A.Ruiz de Montoya"	Posadas	632	104	83	22
"San José"	El Dorado	28	3	9	2
Establecimientos Autónomos					
Instituto de Relaciones Públicas	Posadas	58	26	21	19

IV.2 - UNIVERSITARIA - Universidades, Facultades y Profesores por departamento y dependencia

DEPARTAMENTO	UNIVERSIDADES			FACULTADES			PROFESORES		
	TOTAL	Oficial	Privada	TOTAL	Oficial	Privada	TOTAL	Oficial	Privada
TOTAL	1	1	-	6	6	-	258	258	-
4 - Capital	1	1	-	4	4	-	221	221	-
6 - El Dorado	-	-	-	1	1	-	23	23	-
13 - Oberá	-	-	-	1	1	-	14	14	-

IV.3 - UNIVERSITARIA - Alumnos en actividad por departamento, rama y especialidad

DEPARTAMENTO	ESPECIALIDAD	TOTAL	CIENCIAS MEDICAS	CIENCIAS BASICAS Y TECNOLOGICAS	CIENCIAS SOCIALES	HUMANIDADES
TOTAL		1.710	-	974	497	239
	Cs. Agronómicas y Veterinarias	303	-	303	-	-
	Ingeniería	355	-	355	-	-
	Ciencias Exactas y Naturales	112	-	112	-	-
	Química-Bioquímica y Farmacia	204	-	204	-	-
	Administración	352	-	-	352	-
	Otras Ciencias Sociales	145	-	-	145	-
	Filosofía y Letras	33	-	-	-	33
	Ciencias de la Educación	61	-	-	-	61
	Otras Ciencias Humanas	71	-	-	-	71
	Bellas Artes	74	-	-	-	74
4 - Capital		1.333	-	671	497	165
	Ingeniería	355	-	355	-	-
	Ciencias Exactas y Naturales	112	-	112	-	-
	Química-Bioquímica y Farmacia	204	-	204	-	-
	Administración	352	-	-	352	-
	Otras Ciencias Sociales	145	-	-	145	-
	Filosofía y Letras	33	-	-	-	33
	Ciencias de la Educación	61	-	-	-	61
	Otras Ciencias Humanas	71	-	-	-	71
6 - El Dorado		303	-	303	-	-
	Cs. Agronómicas y Veterinarias	303	-	303	-	-
13 - Oberá		74	-	-	-	74
	Bellas Artes	74	-	-	-	74

IV.4 - NO UNIVERSITARIA - Establecimientos y Profesores por departamento y dependencia

DEPARTAMENTO	ESTABLECIMIENTOS			PROFESORES		
	TOTAL	Oficial	Privada	TOTAL	Oficial	Privada
TOTAL	8	5	3	190	77	113
1 - Apóstoles	1	1	-	12	12	-
2 - Caingúas	1	1	-	5	5	-
4 - Capital	3	1	2	134	30	104
6 - El Dorado	1	-	1	9	-	9
10 - Leandro N. Alem	1	1	-	15	15	-
12 - Montecarlo	1	1	-	15	15	-

IV.5 - NO UNIVERSITARIA - Alumnos matriculados por departamento y especialidad

DEPARTAMENTO	ESPECIALIDAD	TOTAL	E S P E C I A L I D A D			
			DOCENTES		NO DOCENTES	ARTISTICA
			Profesores	Otras Especialidades		
TOTAL		1.120	1.030	-	58	32
	Educación Media					
	Humanidades y Pedagogía	285	285	-	-	-
	Cs. Exactas, Físicas y Naturales	192	192	-	-	-
	Idiomas Extranjeros	41	41	-	-	-
	Educación Elemental y Especiales					
	Educación Pre-Primaria	82	82	-	-	-
	Nivel Elemental	430	430	-	-	-
	Especialidades no Docentes					
	Carreras Técnicas de Nivel Superior	58	-	-	58	-
	Artística	32	-	-	-	32
1 - Apóstoles		101	101	-	-	-
	Educación Elemental y Especiales					
	Nivel Elemental	101	101	-	-	-
2 - Caingúas		26	26	-	-	-
	Educación Elemental y Especiales					
	Nivel Elemental	26	26	-	-	-
4 - Capital		827	737	-	58	32
	Educación Media					
	Humanidades y Pedagogía	285	285	-	-	-
	Cs. Exactas, Físicas y Naturales	192	192	-	-	-
	Idiomas Extranjeros	41	41	-	-	-
	Educación Elemental y Especiales					
	Educación Pre-Primaria	82	82	-	-	-
	Nivel Elemental	137	137	-	-	-
	Especialidades no Docentes					
	Carreras Técnicas de Nivel Superior	58	-	-	58	-
	Artística	32	-	-	-	32
6 - El Dorado		28	28	-	-	-
	Educación Elemental y Especiales					
	Nivel Elemental	28	28	-	-	-
10 - Leandro N. Alem		93	93	-	-	-
	Educación Elemental y Especiales					
	Nivel Elemental	93	93	-	-	-
12 - Montecarlo		45	45	-	-	-
	Educación Elemental y Especiales					
	Nivel Elemental	45	45	-	-	-

V - EDUCACION PARASISTEMATICA

V.1 - Establecimientos, Alumnos y Docentes por dependencia, organismo y tipo de establecimiento

DEPENDENCIA, ORGANISMO Y TIPO	Establecimientos	ALUMNOS		DOCENTES	
		TOTAL	Varones	TOTAL	Varones
EDUCACION PARASISTEMATICA	74	4.436	1.553	214	40
NACIONAL	29	1.532	445	66	13
Dirección Nacional de Educación del Adulto	7	654	248	30	7
Escuelas para Adultos (CMP)	18	782	169	32	5
Centros de Capacitación Laboral (CMP)	4	96	28	4	1
Centros Educ. Móviles de Prom. Prof. Popular (CMP) ..					
PROVINCIAL	12	1.015	309	67	21
Consejo General de Educación					
Escuelas para Adultos (CMP)	11	909	468	64	21
Escuelas Diferenciales para Adultos (CMP)	1	106	41	3	-
PRIVADA	33	1.889	599	81	6
Superintendencia Nacional de la Enseñanza Privada					
Escuelas Idiomáticas	2	146	67	8	1
Academias Particulares Libres	29	1.362	523	51	4
Consejo General de Educación					
Escuelas para Adultos (CMP)	2	381	9	22	1

(CMP) - Cursos de Materias Prácticas

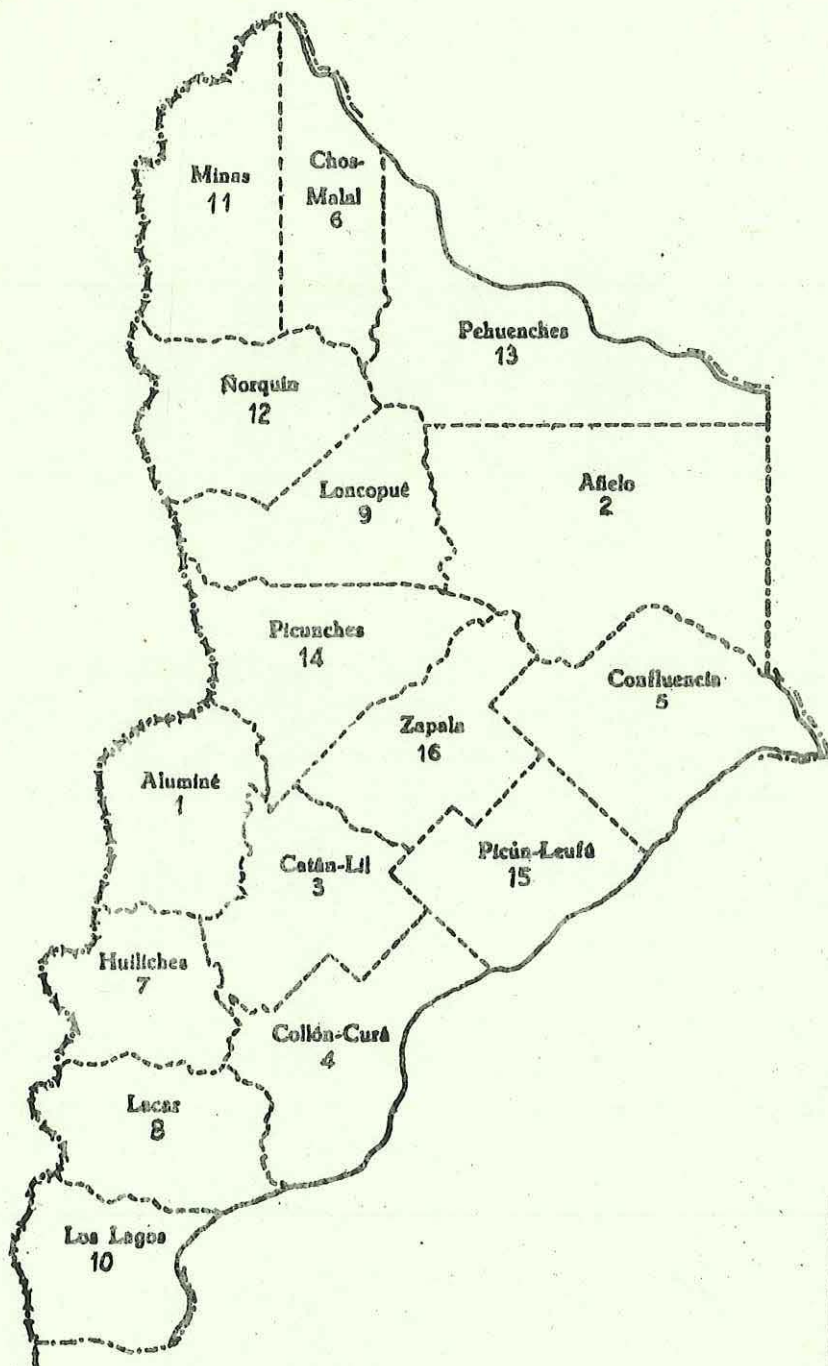
V.2 - Alumnos por dependencia, organismo, tipo de establecimiento y especialidad

DEPENDENCIA, ORGANISMO Y TIPO	TOTAL	ESPECIALIDAD				
		Id. Extranjeros	Comercial	Técnica	Artística	Otras
EDUCACION PARASISTEMATICA	4.436	669	1.286	1.973	292	216
NACIONAL	1.532	31	516	985	-	-
Dirección Nacional de Educación del Adulto						
Escuelas para Adultos (CMP)	654	31	346	277	-	-
Centros de Capacitación Laboral (CMP)	782	-	170	612	-	-
Centros Educ. Móviles de Prom. Prof. Popular (CMP) ..	96	-	-	96	-	-
PROVINCIAL	1.015	-	169	696	44	106
Consejo General de Educación						
Escuelas para Adultos (CMP)	909	-	169	696	44	-
Escuelas Diferenciales para Adultos	106	-	-	-	-	106
PRIVADA	1.889	638	601	292	248	110
Superintendencia Nacional de la Enseñanza Privada						
Escuelas Idiomáticas	146	146	-	-	-	-
Academias Particulares Libres	1.362	492	459	53	248	110
Consejo General de Educación						
Escuelas para Adultos (CMP)	381	-	142	239	-	-

V.3 - Establecimientos, Alumnos y Docentes por departamento y dependencia

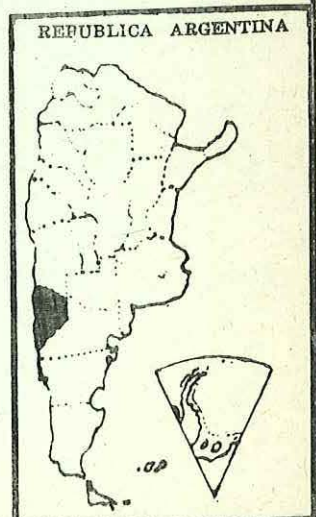
DEPARTAMENTO	ESTABLECIMIENTOS			ALUMNOS			DOCENTES		
	TOTAL	Oficial	Privada	TOTAL	Oficial	Privada	TOTAL	Oficial	Privada
TOTAL	74	41	33	4.436	2.547	1.889	214	133	81
1 - Apóstoles	8	3	5	250	82	168	15	8	7
2 - Cainguaú	5	3	2	153	110	43	5	3	2
4 - Capital	29	17	12	2.415	1.209	1.206	116	63	53
6 - El Dorado	3	2	1	230	139	91	12	7	5
9 - Iguazú	2	1	1	24	18	6	2	1	1
10 - Leandro N. Alem	7	2	5	219	90	129	10	5	5
12 - Montecarlo	1	-	1	7	-	7	1	-	1
13 - Oberá	7	3	4	671	463	208	31	26	5
14 - San Ignacio	4	3	1	252	239	13	14	13	1
15 - San Javier	2	1	1	45	27	18	2	1	1
16 - San Pedro	2	2	-	74	74	-	2	2	-
17 - 25 de Mayo	4	4	-	96	96	-	4	4	-

PROVINCIA de NEUQUEN



SUPERFICIE: 94.078 Km²

POBLACION : 157.925 Hab.



I - EDUCACION PRE-PRIMARIA

I.1 - Jardines de Infantes, Secciones, Alumnos y Docentes por dependencia, organismo y tipo de jardín

DEPENDENCIA, ORGANISMO Y TIPO	Jardines de Infantes	Secciones	ALUMNOS		DOCENTES	
			TOTAL	Varones	TOTAL	Varones
EDUCACION PRE-PRIMARIA	28	67	1.886	948	100	2
NACIONAL	11	19	553	263	23	2
Dirección Nacional de Educación Media y Superior						
Jardines anexos a Escuelas Normales	2	3	125	60	5	2
Consejo Nacional de Educación						
Jardines de Infantes	1	4	113	60	6	-
Jardines anexos a Escuelas Primarias	8	12	315	143	12	-
PROVINCIAL	14	44	1.236	641	71	-
Consejo Provincial de Educación						
Jardines de Infantes	6	31	870	452	55	-
Jardines anexos a Escuelas Primarias	8	13	366	189	16	-
PRIVADA	3	4	97	44	6	-
Superintendencia Nacional de la Enseñanza Privada						
Jardines anexos a Escuelas Primarias	1	2	41	24	3	-
Consejo Provincial de Educación						
Jardines anexos a Escuelas Primarias	2	2	56	20	3	-

I.2 - Jardines de Infantes, Alumnos y Docentes por departamento y dependencia

DEPARTAMENTO	JARDINES DE INFANTES			ALUMNOS			DOCENTES		
	TOTAL	Oficial	Privada	TOTAL	Oficial	Privada	TOTAL	Oficial	Privada
TOTAL	28	25	3	1.886	1.759	97	100	94	6
5 - Confluencia	19	17	2	1.364	1.287	77	76	72	4
6 - Chos Malal	1	1	-	71	71	-	2	2	-
7 - Huiliches	2	1	1	41	21	20	3	1	2
8 - Lacar	1	1	-	30	30	-	1	1	-
9 - Loncopué	1	1	-	72	72	-	4	4	-
16 - Zapala	4	4	-	308	308	-	14	14	-

II - EDUCACION PRIMARIA

II.1 - Escuelas, Secciones de Grado, Alumnos y Docentes por tipo de escuela, dependencia y organismo

TIPO, DEPENDENCIA Y ORGANISMO	AREA	Escue las	Seccio nes de Grado	ALUMNOS		DOCENTES	
				TOTAL	Varones	TOTAL	Varones
EDUCACION PRIMARIA		291	2.002	36.528	18.833	1.829	252
EDAD ESCOLAR		218	1.862	33.560	16.807	1.657	206
EDAD POST-ESCOLAR		73	140	2.968	2.026	172	46
<u>Escuelas para Adultos de nivel primario</u>		19	86	1.788	1.378	118	39
<u>Centros Educativos de nivel primario</u>		54	54	1.180	648	54	7
<hr/>							
EDAD ESCOLAR	Total	218	1.862	33.560	16.807	1.657	206
	Urbana	63	945	24.871	12.321	1.232	88
	Rural	155	917	8.689	4.486	425	118
<u>Escuelas de Jornada Simple</u>	Urbana	52	833	21.616	10.540	999	50
	Rural	143	842	7.700	4.026	370	102
NACIONAL - Consejo Nacional de Educación		131	1.189	21.158	10.458	967	103
PROVINCIAL - Consejo Provincial de Educación		58	420	6.238	3.096	312	37
PRIVADA - Superintendencia Nac. de la Enseñanza Privada ..		3	21	664	62	32	1
	- Consejo Provincial de Educación	3	45	1.256	950	58	11
<u>Escuelas de Jornada Completa</u>	Urbana	3	37	987	661	68	12
	Rural	2	17	320	155	18	3
NACIONAL - Consejo Nacional de Educación		2	28	647	332	47	5
PROVINCIAL - Consejo Provincial de Educación		2	16	362	186	26	3
PRIVADA - Superintendencia Nac. de la Enseñanza Privada ..		1	10	298	298	13	7
<u>Departamentos de Aplicación</u>	Urbana	2	21	662	297	37	4
NACIONAL - Dirección Nac. de Educación Media y Superior		2	21	662	297	37	4
<u>Escuelas Hogares</u>	Rural	1	7	143	24	12	2
PRIVADA - Consejo Provincial de Educación		1	7	143	24	12	2
<u>Escuelas Albergue</u>	Urbana	4	20	154	86	7	4
NACIONAL - Consejo Nacional de Educación		2	11	82	48	4	2
PROVINCIAL - Consejo Provincial de Educación		2	9	72	38	3	2
<u>Escuelas de Frontera</u>	Urbana	4	54	373	688	69	19
	Rural	5	31	372	195	18	7
NACIONAL - Consejo Nacional de Educación		9	85	1.745	883	87	26
<u>Escuelas Diferenciales</u>	Urbana	2	-	233	135	59	3
PROVINCIAL - Consejo Provincial de Educación		2	-	233	135	59	3
<hr/>							
EDAD POST-ESCOLAR	Total	73	140	2.968	2.026	172	46
	Urbana	49	95	2.126	1.400	129	32
	Rural	24	45	842	626	43	14
<u>Escuelas para Adultos de nivel primario</u>		19	86	1.788	1.378	118	39
<u>Escuelas para Adultos</u>	Urbana	8	43	899	540	75	9
	Rural	3	14	135	84	16	3
NACIONAL - Dirección Nacional de Educación del Adulto		11	57	1.034	624	91	12
<u>Escuelas anexas a las Fuerzas Armadas</u>	Urbana	4	13	332	332	15	15
	Rural	3	13	357	357	9	9
NACIONAL - Dirección Nacional de Educación del Adulto		7	26	689	689	24	24
<u>Escuelas anexas a Unidades Penitenciarias</u>	Urbana	1	3	65	65	3	3
NACIONAL - Dirección Nac. del Serv. Penitenciario Federal ..		1	3	65	65	3	3
<u>Centros Educativos de nivel primario</u>		54	54	1.180	648	54	7
<u>Centros Educativos</u>	Urbana	36	36	830	463	36	5
	Rural	18	18	350	185	18	2
NACIONAL - Dirección Nacional de Educación del Adulto		54	54	1.180	648	54	7

II.2 - EDAI ESCOLAR

II.2.1 - Escuelas, Secciones de Grado, Alumnos y Docentes por departamento y area

DEPARTAMENTO	ESCUELAS		SECCIONES DE GRADO		ALUMNOS		DOCENTES	
	TOTAL	Urbana	TOTAL	Urbana	TOTAL	Urbana	TOTAL	Urbana
TOTAL	218	63	1.862	945	33.560	24.871	1.657	1.232
1 - Aluminé	12	-	62	-	619	-	25	-
2 - Añelo	3	-	14	-	75	-	3	-
3 - Catán Lil	9	-	43	-	312	-	12	-
4 - Collón Curá	8	-	38	-	300	-	14	-
5 - Confluencia	59	45	824	700	20.064	17.966	1.038	929
6 - Chos Malal	12	2	85	28	1.330	748	67	40
7 - Huiliches	8	3	57	30	1.221	908	56	38
8 - Lacar	11	2	104	38	1.739	1.180	73	44
9 - Loncopué	14	1	86	14	784	379	39	18
10 - Los Lagos	4	-	23	-	284	-	12	-
11 - Minas	17	1	99	8	904	172	40	4
12 - Norquín	13	-	73	-	633	-	28	-
13 - Pehuenches	11	1	62	9	628	188	36	11
14 - Picunches	12	1	82	16	859	462	38	19
15 - Picón Leufú	6	1	39	8	352	183	16	7
16 - Zapala	19	6	171	94	3.456	2.685	160	122

II.2.2 - URBANA - Alumnos matriculados por departamento y grado

DEPARTAMENTO	ALUMNOS MATRICULADOS POR GRADO							
	TOTAL	1°	2°	3°	4°	5°	6°	7°
TOTAL	24.871	5.793	4.377	3.817	3.496	3.077	2.407	1.904
5 - Confluencia	17.966	4.067	3.063	2.717	2.593	2.326	1.782	1.418
6 - Chos Malal	748	162	124	141	104	88	78	51
7 - Huiliches	908	228	197	151	110	85	70	67
8 - Lacar	1.180	315	228	188	177	124	84	64
9 - Loncopué	379	96	62	63	55	39	34	30
11 - Minas	172	53	36	19	16	19	18	11
13 - Pehuenches	188	46	43	25	21	21	20	12
14 - Picunches	462	129	96	69	62	46	46	14
15 - Picón Leufú	183	54	38	32	33	13	7	6
16 - Zapala	2.685	643	490	412	325	316	268	231

II.2.3 - RURAL - Alumnos matriculados por departamento y grado

DEPARTAMENTO	ALUMNOS MATRICULADOS POR GRADO							
	TOTAL	1°	2°	3°	4°	5°	6°	7°
TOTAL	8.689	3.146	1.659	1.357	983	681	506	357
1 - Aluminé	619	250	123	94	64	42	25	21
2 - Añelo	75	34	23	5	5	5	3	-
3 - Catán Lil	312	173	47	47	17	17	9	2
4 - Collón Curá	300	134	64	51	24	10	13	4
5 - Confluencia	2.098	572	404	358	280	183	170	131
6 - Chos Malal	582	245	123	76	55	37	32	14
7 - Huiliches	313	126	67	49	26	24	17	4
8 - Lacar	559	165	105	88	77	54	34	36
9 - Loncopué	405	159	83	58	37	40	19	9
10 - Los Lagos	284	96	50	42	36	24	17	19
11 - Minas	732	327	134	104	71	39	36	21
12 - Norquín	633	261	113	98	81	32	31	17
13 - Pehuenches	440	147	82	79	49	38	18	27
14 - Picunches	397	120	77	67	47	48	20	18
15 - Picón Leufú	169	57	27	34	21	20	7	3
16 - Zapala	771	280	137	107	93	68	55	31

II.3 - EDAD POST-ESCOLAR

II.3.1 - Escuelas, Secciones de Grado, Alumnos y Docentes por departamento y tipo

DEPARTAMENTO	ESCUELAS		SECCIONES DE GRADO		ALUMNOS		DOCENTES	
	Esc. para Adultos	Centros Educativos	Esc. para Adultos	Centros Educativos	Esc. para Adultos	Centros Educativos	Esc. para Adultos	Centros Educativos
TOTAL	19	54	86	54	1.788	1.180	118	54
5 - Confluencia	9	34	46	34	821	794	79	34
6 - Chos Malal	1	1	3	1	69	6	3	1
7 - Huiliches	3	1	13	1	319	35	7	1
8 - Lacar	2	-	8	-	193	-	10	-
9 - Loncopué	-	1	-	1	-	21	-	1
12 - Norquín	-	1	-	1	-	23	-	1
13 - Pehuenches	-	2	-	2	-	24	-	2
14 - Picunches	1	7	4	7	78	129	4	7
16 - Zapala	3	7	12	7	308	148	15	7

II.3.2 - URBANA - Alumnos matriculados por departamento, tipo y sección o nivel

DEPARTAMENTO	TOTALES	ESCUELAS PARA ADULTOS				CENTROS EDUCATIVOS			
		TOTAL	1°	2°	3°	TOTAL	1°	2°	3°
TOTAL	2.126	1.296	352	534	410	830	90	313	427
5 - Confluencia	1.395	726	234	193	299	669	73	266	330
6 - Chos Malal	75	69	7	30	32	6	3	1	2
8 - Lacar	193	193	85	56	52	-	-	-	-
14 - Picunches	50	-	-	-	-	50	-	21	29
16 - Zapala	413	308	26	255	27	105	14	25	66

II.3.3 - RURAL - Alumnos matriculados por departamento, tipo y sección o nivel

DEPARTAMENTO	TOTALES	ESCUELAS PARA ADULTOS				CENTROS EDUCATIVOS			
		TOTAL	1°	2°	3°	TOTAL	1°	2°	3°
TOTAL	842	492	78	263	151	350	82	140	128
5 - Confluencia	220	95	18	24	53	125	28	37	60
7 - Huiliches	354	319	60	200	59	35	24	11	-
9 - Loncopué	21	-	-	-	-	21	7	10	4
12 - Norquín	23	-	-	-	-	23	-	13	10
13 - Pehuenches	24	-	-	-	-	24	3	5	16
14 - Picunches	157	78	-	39	39	79	7	48	24
16 - Zapala	43	-	-	-	-	43	13	16	14

III - EDUCACION MEDIA

III.1 - Establecimientos, Divisiones, Alumnos y Profesores por modalidad, dependencia, organismo y tipo de establecimiento

MODALIDAD, DEPENDENCIA, ORGANISMO Y TIPO	Establecimientos	Divisiones	ALUMNOS		PROFESORES	
			TOTAL	Varones	TOTAL	Varones
<u>EDUCACION MEDIA</u>	40	230	6.885	3.426	1.010	425
CICLO BASICO-BACHILLERATOS	9	56	1.709	700	281	75
COMERCIAL	15	96	2.642	870	392	159
TECNICA	11	70	2.110	1.735	285	175
AGROPECUARIA	1	3	40	17	9	5
ARTISTICA	2	-	232	81	35	9
ASISTENCIAL	2	5	152	23	8	2
<u>CICLO BASICO-BACHILLERATOS</u>	9	56	1.709	700	281	75
NACIONAL - Dirección Nac.de Educación Media y Superior ..	3	22	742	244	132	33
Ciclo Básico			515	160		
Bachillerato			86	41		
Bachillerato con Orientación Docente			124	29		
Bachillerato en Ciencias y Letras			17	14		
PROVINCIAL - Dirección General de Educación	2	13	353	106	37	10
Ciclo Básico			298	86		
Bachillerato			30	13		
Bachillerato en Ciencias y Letras			25	7		
PRIVADA - Superintendencia Nac.de la Enseñanza Privada ..	4	21	614	350	112	32
Ciclo Básico			457	261		
Bachillerato			157	89		
<u>COMERCIAL</u>	15	96	2.642	870	392	159
NACIONAL - Dirección Nac.de Educación Media y Superior ..	2	29	1.002	233	116	55
PROVINCIAL - Dirección General de Educación	13	67	1.640	637	276	104
<u>TECNICA</u>	11	70	2.110	1.735	285	175
NACIONAL - Consejo Nacional de Educación Técnica	8	51	1.569	1.352	234	155
Escuelas Nacionales de Educación Técnica	4	46	1.502	1.285	226	151
Ciclo Básico y Superior			1.502	1.285		
Misiones Monotécnicas y de Extensión Cultural	4	5	67	67	8	4
PROVINCIAL - Dirección General de Educación	2	16	513	383	45	20
PRIVADA - Superintendencia Nac.de la Enseñanza Privada ..	1	3	28	-	6	-
<u>AGROPECUARIA</u>	1	3	40	17	9	5
PROVINCIAL - Consejo Provincial de Educación	1	3	40	17	9	5
<u>ARTISTICA</u>	2	-	232	81	35	9
PROVINCIAL - Dirección General de Educación	2	-	232	81	35	9
<u>ASISTENCIAL</u>	2	5	152	23	8	2
PROVINCIAL - Dirección Gral.de Salud Públ.y Prev.Soc ..	1	2	54	8	5	-
PRIVADA - Superintendencia Nac.de la Enseñanza Privada ..	1	3	98	15	3	2

III.2 - Es blecimientos por departamento y modalidad

DEPARTAMENTO	TOTAL	CICLO BASICO BACHI LLERATOS	COMERCIAL	TECNICA	AGROPE CUARIA	ARTISTICA	ASIS TENCIAL
TOTAL	40	9	15	11	1	2	2
1 - Aluminé	1	-	1	-	-	-	-
5 - Confluencia	25	6	9	6	-	2	2
6 - Chos Malal	3	1	1	1	-	-	-
7 - Huiliches	3	-	1	2	-	-	-
8 - Lacar	3	1	1	1	-	-	-
9 - Loncopué	1	-	-	-	1	-	-
11 - Minas	1	-	1	-	-	-	-
14 - Picunches	1	-	1	-	-	-	-
16 - Zapala	2	1	-	1	-	-	-

III.3 - Divisiones por departamento y modalidad

DEPARTAMENTO	TOTAL	CICLO BASICO BACHI LLERATOS	COMERCIAL	TECNICA	AGROPE CUARIA	ARTISTICA	ASIS TENCIAL
TOTAL	230	56	96	70	3	-	5
1 - Aluminé	1	-	1	-	-	-	-
5 - Confluencia	173	34	74	60	-	-	5
6 - Chos Malal	12	5	6	1	-	-	-
7 - Huiliches	10	-	5	5	-	-	-
8 - Lacar	9	6	2	1	-	-	-
9 - Loncopué	3	-	-	-	3	-	-
11 - Minas	3	-	3	-	-	-	-
14 - Picunches	5	-	5	-	-	-	-
16 - Zapala	14	11	-	3	-	-	-

III.4 - Alumnos matriculados por departamento y modalidad

DEPARTAMENTO	TOTAL	CICLO BASICO BACHI LLERATOS	COMERCIAL	TECNICA	AGROPE CUARIA	ARTISTICA	ASIS TENCIAL
TOTAL	6.885	1.709	2.642	2.110	40	232	152
1 - Aluminé	19	-	19	-	-	-	-
5 - Confluencia	5.743	1.139	2.271	1.949	-	232	152
6 - Chos Malal	256	111	131	14	-	-	-
7 - Huiliches	125	-	76	49	-	-	-
8 - Lacar	213	136	60	17	-	-	-
9 - Loncopué	40	-	-	-	40	-	-
11 - Minas	27	-	27	-	-	-	-
14 - Picunches	58	-	58	-	-	-	-
16 - Zapala	404	323	-	81	-	-	-

III.5 - Profesores por departamento y modalidad

DEPARTAMENTO	TOTAL	CICLO BASICO BACHIL LLERATOS	COMERCIAL	TECNICA	AGROPECUARIA	ARTISTICA	ASISTENCIAL
TOTAL	1.010	281	392	285	9	35	8
1 - Aluminé	8	-	8	-	-	-	-
5 - Confluencia	794	187	308	256	-	35	8
6 - Chos Malal	34	14	18	2	-	-	-
7 - Huiliches	26	-	18	8	-	-	-
8 - Lacar	35	22	11	2	-	-	-
9 - Loncopué	9	-	-	-	9	-	-
11 - Minas	11	-	11	-	-	-	-
14 - Picunches	18	-	18	-	-	-	-
16 - Zapala	75	58	-	17	-	-	-

III.6 - Alumnos matriculados por departamento, modalidad y años de estudio

DEPARTAMENTO	MODALIDAD	ALUMNOS MATRICULADOS POR AÑO								
		TOTAL	Prepara torio	1°	2°	3°	4°	5°	6°	7°
TOTAL		6.885	134	2.597	1.584	1.055	797	591	100	27
	Ciclo Básico-Bachilleratos	1.709	-	513	415	342	232	207	-	-
	Comercial	2.642	-	1.067	577	390	322	258	28	-
	Técnica	2.110	-	834	551	304	213	113	68	27
	Agropecuaria	40	-	16	12	12	-	-	-	-
	Artística	232	134	15	29	7	30	13	4	-
	Asistencial	152	-	152	-	-	-	-	-	-
1 - Aluminé	Comercial	19	-	19	-	-	-	-	-	-
5 - Confluencia	Comercial	19	-	19	-	-	-	-	-	-
5 - Confluencia		5.743	134	2.129	1.274	899	685	495	100	27
	Ciclo Básico-Bachilleratos	1.139	-	322	267	248	155	147	-	-
	Comercial	2.271	-	879	508	347	287	222	28	-
	Técnica	1.949	-	761	470	297	213	113	68	27
	Artística	232	134	15	29	7	30	13	4	-
	Asistencial	152	-	152	-	-	-	-	-	-
6 - Chos Malal		256	-	90	64	37	35	30	-	-
	Ciclo Básico-Bachilleratos	111	-	42	22	17	21	9	-	-
	Comercial	131	-	48	28	20	14	21	-	-
	Técnica	14	-	-	14	-	-	-	-	-
7 - Huiliches		125	-	48	39	15	14	9	-	-
	Comercial	76	-	26	19	8	14	9	-	-
	Técnica	49	-	22	20	7	-	-	-	-
8 - Lacar		213	-	109	53	20	18	13	-	-
	Ciclo Básico-Bachilleratos	136	-	49	36	20	18	13	-	-
	Comercial	60	-	60	-	-	-	-	-	-
	Técnica	17	-	-	17	-	-	-	-	-
9 - Loncopué		40	-	16	12	12	-	-	-	-
	Agropecuaria	40	-	16	12	12	-	-	-	-
11 - Minas		27	-	12	7	8	-	-	-	-
	Comercial	27	-	12	7	8	-	-	-	-
14 - Picunches		58	-	23	15	7	7	6	-	-
	Comercial	58	-	23	15	7	7	6	-	-
16 - Zapala		404	-	151	120	57	38	38	-	-
	Ciclo Básico-Bachilleratos	323	-	100	90	57	38	38	-	-
	Técnica	81	-	51	30	-	-	-	-	-

IV - EDUCACION SUPERIOR

IV.1 - UNIVERSITARIA Y NO UNIVERSITARIA - Alumnos y Profesores por dependencia, organismo y tipo de establecimiento

DEPENDENCIA, ORGANISMO Y TIPO	AÑO	Establecimientos	ALUMNOS		PROFESORES	
			TOTAL	Varones	TOTAL	Varones
<u>EDUCACION SUPERIOR</u>		10	1.722	805	404	228
UNIVERSITARIA		6	1.545	798	360	217
NO UNIVERSITARIA		4	177	7	44	11

UNIVERSITARIA

<u>NACIONAL</u>		6	1.545	798	360	217
<u>Universidad Nacional del Comahue</u>						
Centro de Estudio Básico	Neuquén ...	1973	682	326	138	43
Facultad de Humanidades	Neuquén ...		172	24	138	43
Facultad de Economía y Administración	Neuquén ...		203	111	89	63
Escuela Superior de Turismo	Neuquén ...		63	16	6	3
Facultad de Ingeniería	Challacó ..		354	312	127	108
Facultad de Ciencias Sociales						
Escuela de Servicio Social	Neuquén ...		71	9	(x)	-

NO UNIVERSITARIA

<u>NACIONAL</u>		2	151	6	32	8
Dirección Nacional de Educación Media y Superior						
Profesorado para la Enseñanza Primaria ..	Neuquén ...	1973	23	-	13	-
Profesorado para la Enseñanza Primaria ..	Zapala		128	6	19	8
<u>PROVINCIAL</u>		2	26	1	12	3
Dirección General de Educación						
Instituto Superior de Formación Docente .	Cutral Có .		17	1	6	1
Instituto Superior de Formación Docente .	Chos Malal	1972	9	-	6	2

(x) Los profesores figuran en la Facultad de Ciencias Sociales en la Provincia de Río Negro

IV.2 - UNIVERSITARIA - Universidades, Facultades y Profesores por departamento y dependencia

DEPARTAMENTO	UNIVERSIDADES			FACULTADES			PROFESORES		
	TOTAL	Oficial	Privada	TOTAL	Oficial	Privada	TOTAL	Oficial	Privada
TOTAL	1	1	-	6	6	-	360	360	-
5 - Confluencia	1	1	-	6	6	-	360	360	-

IV.3 - UNIVERSITARIA - Alumnos en actividad por departamento, rama y especialidad

DEPARTAMENTO	ESPECIALIDAD	TOTAL	CIENCIAS MÉDICAS	CIENCIAS BÁSICAS Y TECNOLO- GICAS	CIENCIAS SOCIALES	HUMANIDADES
TOTAL		1.545	-	727	337	481
Ingeniería		354	-	354	-	-
Ciencias Exactas y Naturales		373	-	373	-	-
Administración		203	-	-	203	-
Otras Ciencias Sociales		134	-	-	134	-
Filosofía y Letras		45	-	-	-	45
Otras Ciencias Humanas		436	-	-	-	436
5 - Confluencia		1.545	-	727	337	481
Ingeniería		354	-	354	-	-
Ciencias Exactas y Naturales		373	-	373	-	-
Administración		203	-	-	203	-
Otras Ciencias Sociales		134	-	-	134	-
Filosofía y Letras		45	-	-	-	45
Otras Ciencias Humanas		436	-	-	-	436

IV.4 - NO UNIVERSITARIA - Establecimientos y Profesores por departamento y dependencia

DEPARTAMENTO	ESTABLECIMIENTOS			PROFESORES		
	TOTAL	Oficial	Privada	TOTAL	Oficial	Privada
TOTAL	4	4	-	44	44	-
5 - Confluencia	2	2	-	19	19	-
6 - Chos Malal	1	1	-	6	6	-
16 - Zapala	1	1	-	19	19	-

IV.5 - NO UNIVERSITARIA - Alumnos matriculados por departamento y especialidad

DEPARTAMENTO	ESPECIALIDAD	TOTAL	E S P E C I A L I D A D			
			DOCENTES		NO DOCENTES	ARTÍSTICA
			Profeso- rados	Otras Espe- cialidades		
TOTAL		177	177	-	-	-
Educación Elemental y Especiales						
Educación Pre-Primaria		65	65	-	-	-
Nivel Elemental		112	112	-	-	-
5 - Confluencia		40	40	-	-	-
Educación Elemental y Especiales						
Nivel Elemental		40	40	-	-	-
6 - Chos Malal		9	9	-	-	-
Educación Elemental y Especiales						
Nivel Elemental		9	9	-	-	-
16 - Zapala		128	128	-	-	-
Educación Elemental y Especiales						
Educación Pre-Primaria		65	65	-	-	-
Nivel Elemental		63	63	-	-	-

I - EDUCACION PRE-PRIMARIA

1.1 - Jardines de Infantes, Secciones, Alumnos y Docentes por dependencia, organismo y tipo de jardín

DEPENDENCIA, ORGANISMO Y TIPO	Jardines de Infantes	Secciones	ALUMNOS		DOCENTES	
			TOTAL	Varones	TOTAL	Varones
EDUCACION PRE-PRIMARIA	40	68	1.836	895	76	-
NACIONAL	1	1	26	12	1	-
Consejo Nacional de Educación						
Jardines anexos a Escuelas de Frontera	1	1	26	12	1	-
PROVINCIAL	28	49	1.302	678	54	-
Consejo Provincial de Educación						
Jardines de Infantes	1	10	241	128	11	-
Jardines anexos a Escuelas Primarias	20	27	732	380	28	-
Jardines anexos a Escuelas Normales	7	12	329	170	15	-
PRIVADA	11	18	508	205	21	-
Superintendencia Nacional de la Enseñanza Privada						
Jardines anexos a Escuelas Primarias	11	18	508	205	21	-

1.2 - Jardines de Infantes, Alumnos y Docentes por departamento y dependencia

DEPARTAMENTO	JARDINES DE INFANTES			ALUMNOS			DOCENTES		
	TOTAL	Oficial	Privada	TOTAL	Oficial	Privada	TOTAL	Oficial	Privada
TOTAL	40	29	11	1.836	1.328	508	76	55	21
1 - Adolfo Alsina	6	3	3	375	291	114	14	9	5
2 - Avellaneda	3	3	-	104	104	-	4	4	-
3 - Bariloche	6	4	2	188	123	60	7	5	2
5 - General Conesa	2	2	-	51	51	-	2	2	-
6 - General Roca	18	12	6	966	632	334	43	29	14
7 - Pichi Madrida	1	1	-	53	53	-	2	2	-
10 - Filcheniyev	1	1	-	31	31	-	1	1	-
11 - San Antonio	1	1	-	29	29	-	1	1	-
13 - Veinticinco de Mayo	2	2	-	31	31	-	2	2	-

III.4 - Alumnos matriculados por departamento y modalidad

DEPARTAMENTO	TOTAL	CICLO BASICO BACHI LLERATOS	COMERCIAL	TECNICA	ASIS TENCIAL	VARIAS
TOTAL	10.347	4.509	4.184	1.579	39	36
1 - Adolfo Alsina	1.174	445	486	207	-	36
2 - Avellaneda	645	374	185	86	-	-
3 - Bariloche	1.526	758	507	261	-	-
5 - General Conesa	165	165	-	-	-	-
6 - General Roca	5.789	2.093	2.720	937	39	-
9 - Pichi Mahuida	355	166	189	-	-	-
10 - Pilcaniyeu	16	-	16	-	-	-
11 - San Antonio	471	383	-	88	-	-
12 - Valcheta	81	-	81	-	-	-
13 - Veinticinco de Mayo	125	125	-	-	-	-

III.5 - Profesores por departamento y modalidad

DEPARTAMENTO	TOTAL	CICLO BASICO BACHI LLERATOS	COMERCIAL	TECNICA	ASIS TENCIAL	VARIAS
TOTAL	1.753	789	614	326	3	21
1 - Adolfo Alsina	237	91	73	52	-	21
2 - Avellaneda	138	80	46	12	-	-
3 - Bariloche	203	92	59	52	-	-
5 - General Conesa	28	28	-	-	-	-
6 - General Roca	986	404	388	191	3	-
9 - Pichi Mahuida	57	31	26	-	-	-
10 - Pilcaniyeu	10	-	10	-	-	-
11 - San Antonio	60	41	-	19	-	-
12 - Valcheta	12	-	12	-	-	-
13 - Veinticinco de Mayo	22	22	-	-	-	-

III.6 - Alumnos matriculados por departamento, modalidad y años de estudio

DEPARTAMENTO	MODALIDAD	ALUMNOS MATRICULADOS POR AÑO								
		TOTAL	Prepara torio	1°	2°	3°	4°	5°	6°	7°
TOTAL		10.347	-	3.650	2.428	1.703	1.385	1.003	172	6
	Ciclo Básico-Bachilleratos	4.509	-	1.292	965	849	754	592	51	6
	Comercial	4.184	-	1.609	1.025	652	486	349	63	-
	Técnica	1.579	-	710	413	202	134	62	58	-
	Asistencial	39	-	39	-	-	-	-	-	-
	Varias	36	-	-	25	-	11	-	-	-
1 - Adolfo Alsina		1.174	-	445	255	188	162	111	13	-
	Ciclo Básico-Bachilleratos	445	-	134	93	85	82	51	-	-
	Comercial	486	-	200	95	73	56	53	9	-
	Técnica	207	-	111	42	30	13	7	4	-
	Varias	36	-	-	25	-	11	-	-	-
2 - Avellaneda		645	-	223	146	121	85	49	15	6
	Ciclo Básico-Bachilleratos	374	-	107	78	64	70	34	15	6
	Comercial	185	-	78	33	44	15	15	-	-
	Técnica	86	-	38	35	13	-	-	-	-
3 - Bariloche		1.526	-	517	362	238	222	165	22	-
	Ciclo Básico-Bachilleratos	758	-	196	157	140	138	120	7	-
	Comercial	507	-	193	141	71	64	38	-	-
	Técnica	261	-	128	64	27	20	7	15	-
5 - General Conesa		165	-	47	43	38	17	18	2	-
	Ciclo Básico-Bachilleratos	165	-	47	43	38	17	18	2	-
6 - General Roca		5.789	-	2.037	1.370	929	773	565	115	-
	Ciclo Básico-Bachilleratos	2.093	-	559	438	403	359	307	27	-
	Comercial	2.720	-	1.036	682	409	322	217	54	-
	Técnica	937	-	403	250	117	92	41	34	-
	Asistencial	39	-	39	-	-	-	-	-	-
9 - Pichi Mahuida		355	-	101	95	79	42	38	-	-
	Ciclo Básico-Bachilleratos	166	-	40	48	41	20	17	-	-
	Comercial	189	-	61	47	38	22	21	-	-
10 - Pilcaniyeu		16	-	11	5	-	-	-	-	-
	Comercial	16	-	11	5	-	-	-	-	-
11 - San Antonio		471	-	186	103	74	61	42	5	-
	Ciclo Básico-Bachilleratos	383	-	156	81	59	52	35	-	-
	Técnica	88	-	30	22	15	9	7	5	-
12 - Valcheta		81	-	30	22	17	7	5	-	-
	Comercial	81	-	30	22	17	7	5	-	-
13 - Veinticinco de Mayo		125	-	53	27	19	16	10	-	-
	Ciclo Básico-Bachilleratos	125	-	53	27	19	16	10	-	-

IV - EDUCACIÓN SUPERIOR

IV.1 - UNIVERSITARIA Y NO UNIVERSITARIA - Alumnos y Profesores por dependencia, organismo y tipo de establecimiento

DEPENDENCIA, ORGANISMO Y TIPO	Establecimientos	ALUMNOS		PROFESORES	
		TOTAL	Varones	TOTAL	Varones
EDUCACION SUPERIOR	8	544	189	219	106
UNIVERSITARIA	7	536	189	215	104
NO UNIVERSITARIA	1	8	-	4	2
UNIVERSITARIA					
NACIONAL	7	536	189	215	104
<u>Universidad Nacional de Cuyo</u>					
Instituto de Física	San C.de Bariloche	49	37	16	14
<u>Universidad Nacional del Comahue</u>					
Facultad de Ciencias Agrarias	Cinco Saltos	118	94	50	39
Facultad de Ciencias de la Educación					
Escuela del Profesorado	Cipolletti	130	2	80	19
Escuela del Profesorado	General Roca	86	7		
Centro Regional	San C.de Bariloche	26	9		
Centro Regional	Viedma	87	32		
Facultad de Ciencias Sociales					
Escuela de Servicio Social	General Roca	40	8	69	32
NO UNIVERSITARIA					
PROVINCIAL	1	8	-	4	2
Consejo Provincial de Educación					
Profesorado de Formación Docente	Cipolletti	8	-	4	2

IV.2 - UNIVERSITARIA - Universidades, Facultades y Profesores por departamento y dependencia

DEPARTAMENTO	UNIVERSIDADES			FACULTADES			PROFESORES		
	TOTAL	Oficial	Privada	TOTAL	Oficial	Privada	TOTAL	Oficial	Privada
TOTAL	-	-	-	7	7	-	215	215	-
1 - Adolfo Alsina	-	-	-	1	1	-	(x)	(x)	-
3 - Bariloche	-	-	-	2	2	-	16	16	-
6 - General Roca	-	-	-	4	4	-	199	199	-

(x) Los datos de Profesores figuran en el Departamento General Roca

IV.3 - UNIVERSITARIA - Alumnos en actividad por departamento, rama y especialidad

DEPARTAMENTO	ESPECIALIDAD	TOTAL	CIENCIAS MEDICAS	CIENCIAS BASICAS Y TECNOLOGICAS	CIENCIAS SOCIALES	HUMANIDADES
TOTAL		536	-	193	65	278
	Ciencias Agronómicas y Veterinarias	118	-	118	-	-
	Ciencias Exactas y Naturales	75	-	75	-	-
	Administración	25	-	-	25	-
	Otras Ciencias Sociales	40	-	-	40	-
	Filosofía y Letras	34	-	-	-	34
	Ciencias de la Educación	156	-	-	-	156
	Otras Ciencias Humanas	88	-	-	-	88
1 - Adolfo Alsina		87	-	-	25	62
	Administración	25	-	-	25	-
	Filosofía y Letras	9	-	-	-	9
	Otras Ciencias Humanas	53	-	-	-	53
3 - Bariloche		75	-	75	-	-
	Ciencias Exactas y Naturales	75	-	75	-	-
6 - General Roca		374	-	118	40	216
	Ciencias Agronómicas y Veterinarias	118	-	118	-	-
	Otras Ciencias Sociales	40	-	-	40	-
	Filosofía y Letras	25	-	-	-	25
	Ciencias de la Educación	156	-	-	-	156
	Otras Ciencias Humanas	35	-	-	-	35

IV.4 - NO UNIVERSITARIA - Establecimientos y Profesores por departamento y dependencia

DEPARTAMENTO	ESTABLECIMIENTOS			PROFESORES		
	TOTAL	Oficial	Privada	TOTAL	Oficial	Privada
TOTAL	1	1	-	4	4	-
6 - General Roca	1	1	-	4	4	-

IV.5 - NO UNIVERSITARIA - Alumnos matriculados por departamento y especialidad

DEPARTAMENTO	ESPECIALIDAD	TOTAL	E S P E C I A L I D A D			
			DOCENTES		NO DOCENTES	ARTISTICA
			Profesores	Otras Especialidades		
TOTAL		8	8	-	-	-
Educación Media						
Ciencias Exactas, Físicas y Naturales		8	8	-	-	-
6 - General Roca		8	8	-	-	-
Educación Media						
Ciencias Exactas, Físicas y Naturales		8	8	-	-	-

V - EDUCACION PARASISTEMATICA

V.1 - Establecimientos, Alumnos y Docentes por dependencia, organismo y tipo de establecimiento

DEPENDENCIA, ORGANISMO Y TIPO	Establecimientos	ALUMNOS		DOCENTES	
		TOTAL	Varones	TOTAL	Varones
EDUCACION PARASISTEMATICA	48	3.255	1.034	164	44
P R O V I N C I A L	14	1.643	511	109	30
Consejo Provincial de Educación					
Escuelas para Adultos (CMP)	14	1.643	511	109	30
P R I V A D A	34	1.612	523	55	14
Superintendencia Nac. de la Enseñanza Privada					
Academias Particulares Libres	34	1.612	523	55	14

(CMP) - Cursos de Materias Prácticas

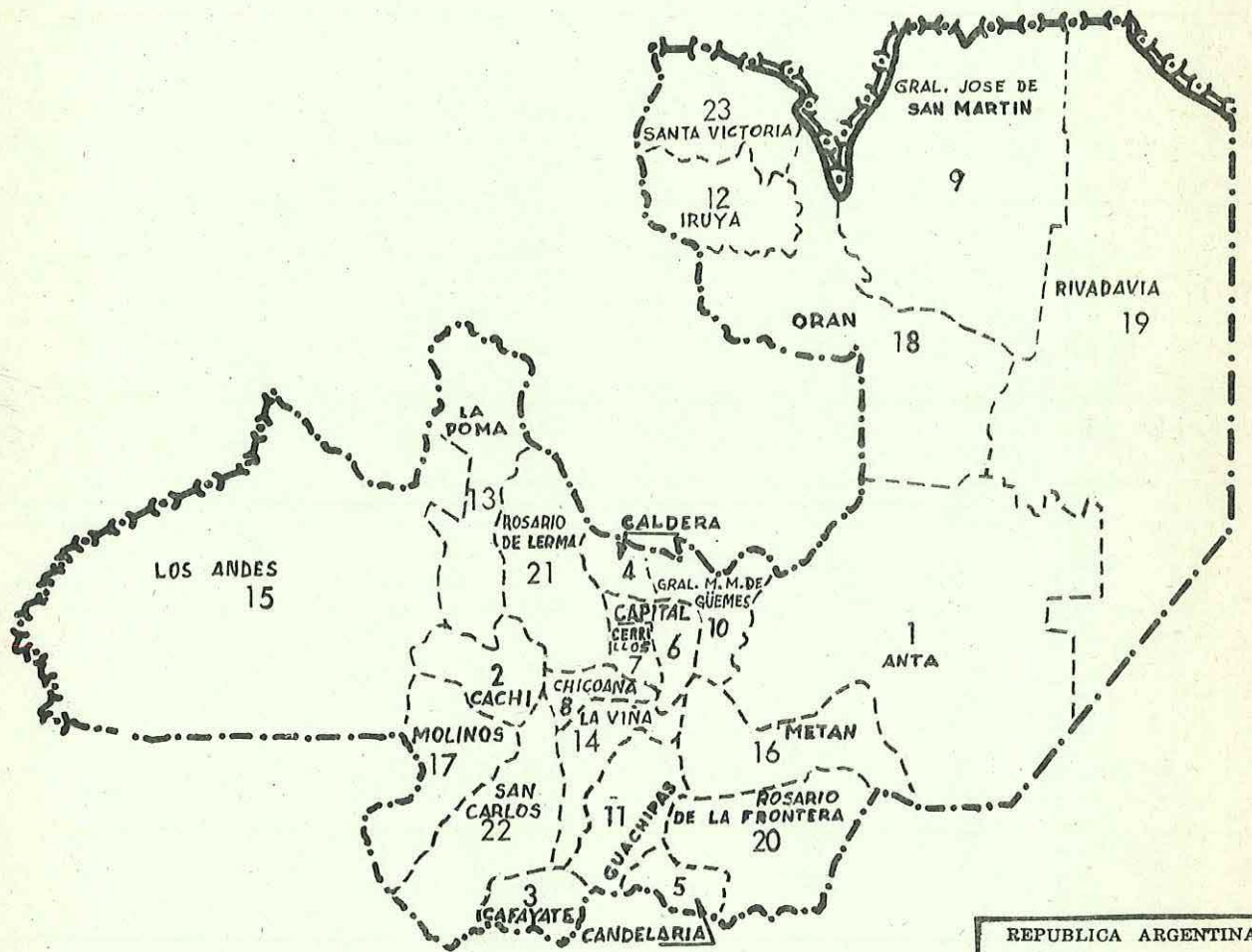
V.2 - Alumnos por dependencia, organismo, tipo de establecimiento y especialidad

DEPENDENCIA, ORGANISMO Y TIPO	TOTAL	E S P E C I A L I D A D				
		Materias de Bachillerato	Idiomas Extranjeros	Comercial	Técnica	Artística
EDUCACION PARASISTEMATICA	3.255	6	308	1.639	779	523
P R O V I N C I A L	1.643	-	110	658	761	114
Consejo Provincial de Educación						
Escuelas para Adultos (CMP)	1.643	-	110	658	761	114
P R I V A D A	1.612	6	198	981	18	409
Superintendencia Nac. de la Enseñanza Privada						
Academias Particulares Libres	1.612	6	198	981	18	409

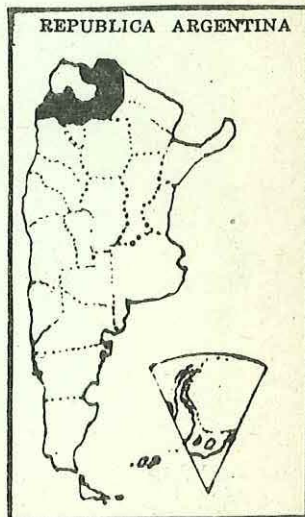
V.3 - Establecimientos, Alumnos y Docentes por departamento y dependencia

DEPARTAMENTO	ESTABLECIMIENTOS			ALUMNOS			DOCENTES		
	TOTAL	Oficial	Privada	TOTAL	Oficial	Privada	TOTAL	Oficial	Privada
TOTAL	48	14	34	3.255	1.643	1.612	164	109	55
1 - Adolfo Alsina	3	1	2	612	337	275	39	28	11
2 - Avellaneda	1	-	1	3	-	3	1	-	1
3 - Bariloche	6	4	2	507	374	133	24	21	3
5 - General Conesa	1	-	1	46	-	46	1	-	1
6 - General Roca	33	8	25	1.877	780	1.097	83	47	36
11 - San Antonio	3	-	3	58	-	58	3	-	3
13 - Veinticinco de Mayo	1	1	-	152	152	-	13	13	-

PROVINCIA de SALTA



SUPERFICIE: 154.775 Km²
POBLACION : 507.150 Hab.



I - EDUCACION PRE-PRIMARIA

I.1 - Jardines de Infantes, Secciones, Alumnos y Docentes por dependencia, organismo y tipo de jardín

DEPENDENCIA, ORGANISMO Y TIPO	Jardines de Infantes	Secciones	ALUMNOS		DOCENTES	
			TOTAL	Varones	TOTAL	Varones
EDUCACION PRE-PRIMARIA	148	270	8.186	4.037	283	1
NACIONAL	26	41	1.219	602	41	-
Dirección Nacional de Educación Media y Superior						
Jardines anexos a Escuelas Normales	2	6	133	58	6	-
Consejo Nacional de Educación						
Jardines anexos a Escuelas Primarias	24	35	1.086	544	35	-
PROVINCIAL	95	176	5.172	2.597	179	1
Consejo General de Educación						
Jardines de Infantes	1	1	12	5	1	-
Jardines anexos a Escuelas Primarias	93	175	5.134	2.576	175	1
Jardines anexos a Escuelas Diferenciales	1	-	26	16	3	-
PRIVADA	27	53	1.795	838	63	-
Consejo General de Educación						
Jardines anexos a Escuelas Primarias	26	53	1.754	816	57	-
Jardines anexos a Escuelas Diferenciales	1	-	41	22	6	-

I.2 - Jardines de Infantes, Alumnos y Docentes por departamento y dependencia

DEPARTAMENTO	JARDINES DE INFANTES			ALUMNOS			DOCENTES		
	TOTAL	Oficial	Privada	TOTAL	Oficial	Privada	TOTAL	Oficial	Privada
TOTAL	148	121	27	8.186	6.391	1.795	283	220	63
1 - Anta	5	5	-	137	137	-	5	5	-
2 - Cachi	1	1	-	17	17	-	1	1	-
3 - Cafayate	3	3	-	74	74	-	3	3	-
4 - Caldera	2	2	-	56	56	-	2	2	-
5 - Candelaria	1	1	-	35	35	-	1	1	-
6 - Capital	63	43	20	4.632	3.151	1.481	161	108	53
7 - Cerrillos	3	3	-	191	191	-	6	6	-
8 - Chicoana	2	2	-	102	102	-	4	4	-
9 - Gral. José de San Martín ...	22	20	2	924	821	103	33	29	4
10 - Gral. Martín M. de Güemes ...	6	6	-	320	320	-	10	10	-
11 - Guachipas	1	1	-	22	22	-	1	1	-
14 - La Viña	2	2	-	81	81	-	3	3	-
15 - Los Andes	4	4	-	64	64	-	4	4	-
16 - Metán	6	5	1	366	319	47	11	10	1
17 - Molinos	1	1	-	25	25	-	1	1	-
18 - Orán	13	11	2	597	532	65	18	16	2
19 - Rivadavia	1	1	-	31	31	-	1	1	-
20 - Rosario de la Frontera ...	7	6	1	277	272	5	11	10	1
21 - Rosario de Lerma	3	2	1	188	94	94	5	3	2
22 - San Carlos	2	2	-	47	47	-	2	2	-

II - EDUCACION PRIMARIA

II.1 - Escuelas, Secciones de Grado, Alumnos y Docentes por tipo de escuela, dependencia y organismo

TIPO, DEPENDENCIA Y ORGANISMO	AREA	Escuelas	Secciones de Grado	ALUMNOS		DOCENTES	
				TOTAL	Varones	TOTAL	Varones
EDUCACION PRIMARIA		854	6.309	116.975	60.967	5.903	565
EDAD ESCOLAR		642	5.861	107.644	55.508	5.415	471
EDAD POST-ESCOLAR		212	448	9.331	5.459	488	94
Escuelas para Adultos de nivel primario		46	279	4.917	3.033	319	86
Centros Educativos de nivel primario		166	169	4.414	2.426	169	8
<hr/>							
EDAD ESCOLAR	Total	642	5.861	107.644	55.508	5.415	471
	Urbana ...	149	2.629	71.842	36.248	3.869	139
	Rural	493	3.232	35.802	19.260	1.546	332
Escuelas de Jornada Simple	Urbana ...	135	2.488	67.773	34.101	3.548	117
	Rural	476	3.109	33.613	18.076	1.435	305
NACIONAL - Consejo Nacional de Educación		369	2.873	42.302	21.978	1.799	241
PROVINCIAL - Consejo General de Educación		209	2.389	50.026	26.017	2.732	153
	Protección del Menor	1	7	58	-	8	-
PRIVADA - Consejo General de Educación		32	328	9.000	4.182	444	28
Escuelas de Jornada Completa	Rural	9	63	1.297	703	80	18
NACIONAL - Consejo Nacional de Educación		9	63	1.297	703	80	18
Departamentos de Aplicación	Urbana ...	4	60	1.550	674	90	11
NACIONAL - Direc.Nac.de Educación Media y Superior		4	60	1.550	674	90	11
Escuelas Hogares	Urbana ...	2	38	943	530	102	6
NACIONAL - Consejo Nacional de Educación		2	38	943	530	102	6
Escuelas Albergue	Rural	4	28	186	105	7	1
NACIONAL - Consejo Nacional de Educación		4	28	186	105	7	1
Escuelas en Hospitales	Urbana ...	1	-	70	38	6	-
PROVINCIAL - Consejo General de Educación		1	-	70	38	6	-
Escuelas de Frontera	Urbana ...	2	43	1.047	642	51	3
	Rural	4	32	706	376	24	8
NACIONAL - Consejo Nacional de Educación		6	75	1.753	1.018	75	11
Escuelas Diferenciales	Urbana ...	5	-	459	263	72	2
PROVINCIAL - Consejo General de Educación		3	-	399	233	58	-
PRIVADA - Consejo General de Educación		2	-	60	30	14	2
<hr/>							
EDAD POST-ESCOLAR	Total	212	448	9.331	5.459	488	94
	Urbana ...	181	408	8.395	4.809	449	81
	Rural	31	40	936	650	39	13
Escuelas para Adultos de nivel primario		46	279	4.917	3.033	319	86
Escuelas para Adultos	Urbana ...	40	251	4.402	2.554	289	61
	Rural	1	1	18	11	1	1
PROVINCIAL - Consejo General de Educación		39	244	4.239	2.444	286	60
PRIVADA - Consejo General de Educación		2	8	181	121	4	2
Escuelas anexas a las Fuerzas Armadas	Urbana ...	2	9	172	172	11	11
	Rural	1	10	211	211	9	9
NACIONAL - Dirección Nacional de Educación del Adulto		3	19	383	383	20	20
Escuelas anexas a Unidades Penitenciarias	Urbana ...	2	8	114	85	9	4
PROVINCIAL - Consejo General de Educación		2	8	114	85	9	4
Centros Educativos de nivel primario		166	169	4.414	2.426	169	8
Centros Educativos	Urbana ...	129	129	3.386	1.876	129	5
	Rural	15	15	355	232	15	2
NACIONAL - Dirección Nacional de Educación del Adulto		144	144	3.741	2.108	144	7
Centros Educativos Comunitarios	Urbana ...	1	4	131	24	4	-
NACIONAL - Dirección Nacional de Educación del Adulto		1	4	131	24	4	-
Centros Educativos para Aborígenes	Urbana ...	7	7	190	98	7	-
	Rural	14	14	352	196	14	1
NACIONAL - Dirección Nacional de Educación del Adulto		21	21	542	294	21	1

II.2 - ED. ESCOLAR

II.2.1 - Escuelas, Secciones de Grado, Alumnos y Docentes por departamento y area

DEPARTAMENTO	ESCUELAS		SECCIONES DE GRADO		ALUMNOS		DOCENTES	
	TOTAL	Urbana	TOTAL	Urbana	TOTAL	Urbana	TOTAL	Urbana
TOTAL	642	149	5.861	2.629	107.644	71.842	5.435	3.869
1 - Anta	73	2	476	40	6.022	1.148	251	51
2 - Cachi	14	1	105	14	1.405	313	68	19
3 - Cafayate	8	2	69	32	1.433	807	67	41
4 - Caldera	10	-	73	-	946	-	51	-
5 - Candelaria	8	1	59	13	749	335	41	31
6 - Capital	90	74	1.412	1.303	36.217	35.233	2.214	2.152
7 - Cerrillos	13	2	126	48	2.693	1.171	130	62
8 - Chicoana	21	3	176	49	2.856	1.311	129	58
9 - Gral. José de San Martín	62	22	643	366	13.297	9.786	602	454
10 - Gral. Martín M. de Güemes	25	6	259	134	4.697	3.586	209	160
11 - Guachipas	10	1	68	10	524	199	31	12
12 - Iruya	18	-	108	-	787	-	26	-
13 - La Poma	6	-	40	-	257	-	10	-
14 - La Viña	10	2	81	28	1.116	608	68	40
15 - Los Andes	11	1	75	7	969	192	53	17
16 - Metán	34	9	327	152	5.963	3.906	301	210
17 - Molinos	13	1	90	7	1.256	139	61	8
18 - Orán	52	14	534	262	13.162	8.457	503	326
19 - Rivadavia	56	-	327	-	3.015	-	111	-
20 - Rosario de la Frontera	39	4	315	84	3.775	2.184	219	132
21 - Rosario de Lerma	32	3	265	69	3.942	2.205	166	90
22 - San Carlos	16	1	112	11	1.293	262	63	16
23 - Santa Victoria	21	-	121	-	1.270	-	41	-

II.2.2 - URBANA - Alumnos matriculados por departamento y grado

DEPARTAMENTO	ALUMNOS MATRICULADOS POR AÑO							
	TOTAL	1°	2°	3°	4°	5°	6°	7°
TOTAL	71.842	14.933	11.806	11.256	10.256	9.279	7.737	6.575
1 - Anta	1.148	248	183	220	155	156	104	82
2 - Cachi	313	73	60	39	35	42	33	31
3 - Cafayate	807	164	147	129	128	97	83	59
5 - Candelaria	335	70	60	63	41	40	41	20
6 - Capital	35.233	6.773	5.255	5.364	5.121	4.834	4.159	3.727
7 - Cerrillos	1.171	304	150	198	160	153	118	88
8 - Chicoana	1.311	360	231	186	164	167	112	91
9 - Gral. José de San Martín	9.786	2.370	1.851	1.526	1.359	1.109	872	699
10 - Gral. Martín M. de Güemes	3.586	732	616	531	552	506	351	298
11 - Guachipas	199	38	34	38	26	29	20	14
14 - La Viña	608	139	78	96	81	84	76	54
15 - Los Andes	192	59	49	35	19	12	7	11
16 - Metán	3.906	719	705	628	581	502	415	356
17 - Molinos	139	22	20	25	26	13	20	13
18 - Orán	8.457	1.912	1.539	1.417	1.158	968	838	625
20 - Rosario de la Frontera	2.184	425	391	367	296	275	221	209
21 - Rosario de Lerma	2.205	478	388	357	314	256	239	173
22 - San Carlos	262	47	49	37	40	36	28	25

II.2.3 - RURAL - Alumnos matriculados por departamento y grado

DEPARTAMENTO	ALUMNOS MATRICULADOS POR GRADO							
	TOTAL	1°	2°	3°	4°	5°	6°	7°
TOTAL	35.802	11.280	6.872	5.531	4.387	3.349	2.472	1.911
1 - Anta	4.874	1.561	930	779	593	454	323	234
2 - Cachi	1.092	278	190	143	153	139	102	87
3 - Cafayate	626	181	107	101	93	53	52	39
4 - Caldera	946	241	174	148	128	94	90	71
5 - Candelaria	414	109	76	64	59	40	38	28
6 - Capital	984	264	157	170	138	111	79	65
7 - Cerrillos	1.522	430	275	237	208	185	101	86
8 - Chicoana	1.545	377	247	243	216	205	150	107
9 - Gral. José de San Martín	3.511	1.146	738	543	415	322	208	139
10 - Gral. Martín M. de Güemes	1.111	337	215	178	128	111	85	57
11 - Guachipas	325	72	61	42	53	43	25	29
12 - Iruya	787	313	181	101	75	52	32	33
13 - La Poma	257	77	58	35	28	30	19	10
14 - La Viña	508	142	75	75	76	58	42	40
15 - Los Andes	777	232	130	114	100	74	72	55
16 - Metán	2.057	582	379	343	258	210	162	123
17 - Molinos	1.117	284	218	168	149	108	104	86
18 - Orán	4.705	1.619	1.004	741	563	345	245	188
19 - Rivadavia	3.015	1.264	666	432	276	198	137	102
20 - Rosario de la Frontera	1.591	450	273	240	208	164	136	120
21 - Rosario de Lerma	1.737	441	341	268	239	185	144	119
22 - San Carlos	1.031	293	178	191	122	93	85	69
23 - Santa Victoria	1.270	587	259	175	169	75	41	24

II.3 - EDAD POST-ESCOLAR

II.3.1 - Escuelas, Secciones de Grado, Alumnos y Docentes por departamento y tipo

DEPARTAMENTO	ESCUELAS		SECCIONES DE GRADO		ALUMNOS		DOCENTES	
	Esc. para Adultos	Centros Educativos	Esc. para Adultos	Centros Educativos	Esc. para Adultos	Centros Educativos	Esc. para Adultos	Centros Educativos
TOTAL	46	166	279	169	4.917	4.414	319	169
1 - Anta	1	6	4	6	83	138	1	6
3 - Cafayate	1	-	5	-	98	-	5	-
4 - Caldera	-	1	-	1	-	25	-	1
5 - Candelaria	-	3	-	3	-	68	-	3
6 - Capital	21	59	123	62	1.996	1.691	161	62
7 - Cerrillos	1	4	3	4	43	92	1	4
8 - Chicoana	1	2	3	2	46	65	2	2
9 - Gral. José de San Martín	6	36	60	36	1.207	926	67	36
10 - Gral. Martín M. de Güemes	2	16	12	16	170	429	12	16
11 - Guachipas	-	1	-	1	-	25	-	1
14 - La Viña	1	1	3	1	14	26	1	1
15 - Los Andes	2	2	8	2	35	54	3	2
16 - Metán	2	14	13	14	224	293	16	14
18 - Orán	4	10	31	10	750	308	32	10
19 - Rivadavia	1	-	1	-	18	-	1	-
20 - Rosario de la Frontera	2	5	6	5	83	128	9	5
21 - Rosario de Lerma	1	6	7	6	150	146	8	6

II.3.2 - URBANA - Alumnos matriculados por departamento, tipo y sección o nivel

DEPARTAMENTO	TOTALES	ESCUELAS PARA ADULTOS				CENTROS EDUCATIVOS			
		TOTAL	1°	2°	3°	TOTAL	1°	2°	3°
TOTAL	8.395	4.688	653	1.029	3.006	3.707	381	1.069	2.257
1 - Anta	221	83	26	22	35	138	-	28	110
3 - Cafayate	98	98	10	16	72	-	-	-	-
5 - Candelaria	68	-	-	-	-	68	-	21	47
6 - Capital	3.649	1.996	289	435	1.272	1.653	235	455	963
7 - Cerrillos	135	43	9	11	23	92	-	40	52
8 - Chicoana	111	46	2	-	44	65	-	9	56
9 - Gral. José de San Martín	1.570	996	137	244	615	574	100	185	289
10 - Gral. Martín M. de Güemes	523	170	15	26	129	353	31	62	260
14 - La Viña	40	14	1	-	13	26	-	-	26
15 - Los Andes	89	35	6	8	21	54	15	12	27
16 - Metán	429	224	20	42	162	205	-	115	90
18 - Orán	1.024	750	126	186	438	274	-	87	187
20 - Rosario de la Frontera	211	83	5	4	74	128	-	34	94
21 - Rosario de Lerma	227	150	7	35	108	77	-	21	56

II.3.3 - RURAL - Alumnos matriculados por departamento, tipo y sección o nivel

DEPARTAMENTO	TOTALES	ESCUELAS PARA ADULTOS				CENTROS EDUCATIVOS			
		TOTAL	1°	2°	3°	TOTAL	1°	2°	3°
TOTAL	936	229	229	-	-	707	18	385	304
4 - Caldera	25	-	-	-	-	25	-	3	22
6 - Capital	38	-	-	-	-	38	-	16	22
9 - Gral. José de San Martín	563	211	211	-	-	352	18	217	117
10 - Gral. Martín M. de Güemes	76	-	-	-	-	76	-	18	58
11 - Guachipas	25	-	-	-	-	25	-	3	22
16 - Metán	88	-	-	-	-	88	-	55	33
18 - Orán	34	-	-	-	-	34	-	34	-
19 - Rivadavia	18	18	18	-	-	-	-	-	-
21 - Rosario de Lerma	69	-	-	-	-	69	-	39	30

III - EDUCACION MEDIA

III.1 - Establecimientos, Divisiones, Alumnos y Profesores por modalidad, dependencia, organismo y tipo de establecimiento

MODALIDAD, DEPENDENCIA, ORGANISMO Y TIPO	Establecimientos	Divisiones	ALUMNOS		PROFESORES	
			TOTAL	Varones	TOTAL	Varones
EDUCACION MEDIA	115	902	30.361	12.604	3.089	1.211
CICLO BASICO - BACHILLERATOS	30	290	10.619	3.749	1.140	423
COMERCIAL	24	236	8.763	4.133	948	375
TECNICA	52	357	9.523	3.899	849	318
AGROPECUARIA	2	10	311	302	47	31
ARTISTICA	4	-	901	397	62	32
ASISTENCIAL	2	4	110	13	18	10
VARIAS	1	5	134	111	25	22
CICLO BASICO - BACHILLERATOS	30	290	10.619	3.749	1.140	423
NACIONAL - Dirección Nac.de Educación Media y Superior	10	124	4.657	1.867	515	257
Ciclo Básico			3.189	1.272		
Bachillerato			975	506		
Bachillerato con Orientación Docente			328	37		
Bachillerato en Ciencias y Letras			165	52		
PROVINCIAL - Direc.de Ens.Media, Técnica y Superior	3	5	179	90	35	16
Ciclo Básico			135	75		
Bachillerato			44	15		
PRIVADA	17	161	5.783	1.792	590	150
Establecimientos Autónomos	1	14	363	155	43	15
Ciclo Básico			181	83		
Bachillerato Humanista			182	72		
Superintendencia Nacional de la Enseñanza Privada ..	16	147	5.420	1.637	547	135
Ciclo Básico			4.386	1.111		
Bachillerato			572	235		
Bachillerato con Orientación Docente			354	2		
Bachillerato Comercial			862	289		
COMERCIAL	24	236	8.763	4.133	948	375
NACIONAL - Dirección Nac.de Educación Media y Superior	6	78	3.133	1.410	349	126
PROVINCIAL - Direc.de Ens.Media, Técnica y Superior	12	109	3.717	1.698	387	161
PRIVADA - Superintendencia Nac. de la Enseñanza Privada	6	49	1.913	1.025	212	88
TECNICA	52	357	9.523	3.899	849	318
NACIONAL	13	152	4.566	3.576	526	315
Consejo Nacional de Educación Técnica	12	142	4.280	3.509	490	283
Escuelas Nac.de Educación Técnica	9	139	4.213	3.242	484	279
Ciclo Básico y Superior			3.755	2.787		
Curso de Constructores			317	294		
Formación de Operarios			161	161		
Misiones Monotécnicas y de Extensión Cultural	3	3	67	67	6	4
Universidad Nacional de Salta	1	10	286	267	36	32
Ciclo Básico y Superior			286	267		
PROVINCIAL - Direc.de Ens.Media, Técnica y Superior	39	205	4.957	323	323	3
Ciclo Básico y Superior			4.957	323		
AGROPECUARIA	2	10	311	302	47	31
NACIONAL	2	10	311	302	47	31
Dirección Nacional de Educación Agrícola	1	7	275	275	27	21
Escuelas por Convenio	1	3	36	27	20	10
ARTISTICA	4	-	901	397	62	32
PROVINCIAL - Direc.de Ens.Media, Técnica y Superior	4	-	901	397	62	32
ASISTENCIAL	2	4	110	13	18	10
NACIONAL	1	2	60	7	10	5
Universidad Nacional de Salta	1	2	60	7	10	5
PRIVADA - Superintendencia Nac.de la Enseñanza Privada	1	2	50	6	8	5
VARIAS	1	5	134	111	25	22
PROVINCIAL - Direc. Provincial de Aviación Civil ...	1	5	134	111	25	22

III.2 - Establecimientos por departamento y modalidad

DEPARTAMENTO	TOTAL	CICLO BASICO BACHI LLERATOS	COMERCIAL	TECNICA	AGROPE CUARIA	ARTISTICA	ASIS- TENCIAL	VARIAS
TOTAL	115	30	24	52	2	4	2	1
1 - Anta	5	1	1	3	-	-	-	-
2 - Cachi	2	1	-	1	-	-	-	-
3 - Cafayate	2	1	-	1	-	-	-	-
5 - Candelaria	3	-	-	3	-	-	-	-
6 - Capital	36	13	8	9	1	2	2	1
7 - Cerrillos	2	1	-	1	-	-	-	-
8 - Chicoana	2	-	1	1	-	-	-	-
9 - Gral. José de San Martín	16	4	5	7	-	-	-	-
10 - Gral. Martín M. de Güemes	7	1	1	5	-	-	-	-
14 - La Viña	2	1	-	1	-	-	-	-
15 - Los Andes	2	-	-	2	-	-	-	-
16 - Metán	10	2	3	4	-	1	-	-
17 - Molinos	1	-	-	1	-	-	-	-
18 - Orán	12	3	4	4	-	1	-	-
19 - Rivadavia	2	-	-	2	-	-	-	-
20 - Rosario de la Frontera	5	1	-	3	1	-	-	-
21 - Rosario de Lerma	4	1	1	2	-	-	-	-
22 - San Carlos	2	-	-	2	-	-	-	-

III.3 - Divisiones por departamento y modalidad

DEPARTAMENTO	TOTAL	CICLO BASICO BACHI LLERATOS	COMERCIAL	TECNICA	AGROPE CUARIA	ARTISTICA	ASIS- TENCIAL	VARIAS
TOTAL	902	290	236	357	10	-	4	5
1 - Anta	24	8	4	12	-	-	-	-
2 - Cachi	7	3	-	4	-	-	-	-
3 - Cafayate	12	6	-	6	-	-	-	-
5 - Candelaria	8	-	-	8	-	-	-	-
6 - Capital	462	201	117	128	7	-	4	5
7 - Cerrillos	8	2	-	6	-	-	-	-
8 - Chicoana	11	-	6	5	-	-	-	-
9 - Gral. José de San Martín	122	21	52	49	-	-	-	-
10 - Gral. Martín M. de Güemes	47	6	3	38	-	-	-	-
14 - La Viña	7	3	-	4	-	-	-	-
15 - Los Andes	6	-	-	6	-	-	-	-
16 - Metán	64	12	22	30	-	-	-	-
17 - Molinos	4	-	-	4	-	-	-	-
18 - Orán	66	14	24	28	-	-	-	-
19 - Rivadavia	4	-	-	4	-	-	-	-
20 - Rosario de la Frontera	25	11	-	11	3	-	-	-
21 - Rosario de Lerma	20	3	8	9	-	-	-	-
22 - San Carlos	5	-	-	5	-	-	-	-

III.4 - Alumnos matriculados por departamento y modalidad

DEPARTAMENTO	TOTAL	CICLO BASICO BACHI LLERATOS	COMERCIAL	TECNICA	AGROPE CUARIA	ARTISTICA	ASIS- TENCIAL	VARIAS
TOTAL	30.361	10.619	8.763	9.523	311	901	110	134
1 - Anta	602	236	107	259	-	-	-	-
2 - Cachi	123	79	-	44	-	-	-	-
3 - Cafayate	336	184	-	152	-	-	-	-
5 - Candelaria	218	-	-	218	-	-	-	-
6 - Capital	17.824	7.797	4.595	4.051	275	862	110	134
7 - Cerrillos	199	88	-	111	-	-	-	-
8 - Chicoana	256	-	162	94	-	-	-	-
9 - General José de San Martín	3.548	607	1.688	1.253	-	-	-	-
10 - General Martín Miguel de Güemes	1.341	206	140	995	-	-	-	-
14 - La Viña	161	109	-	52	-	-	-	-
15 - Los Andes	85	-	-	85	-	-	-	-
16 - Metán	1.830	391	767	662	-	10	-	-
17 - Molinos	28	-	-	28	-	-	-	-
18 - Orán	2.344	548	980	787	-	29	-	-
19 - Rivadavia	49	-	-	49	-	-	-	-
20 - Rosario de la Frontera	610	264	-	310	36	-	-	-
21 - Rosario de Lerma	733	110	324	299	-	-	-	-
22 - San Carlos	74	-	-	74	-	-	-	-

III.5 - Profesores por departamento y modalidad

DEPARTAMENTO	TOTAL	CICLO BÁSICO BACHILLERATOS	COMERCIAL	TECNICA	AGROPECUARIA	ARTISTICA	ASISTENCIAL	VARIAS
TOTAL	3.089	1.140	948	849	47	62	18	25
1 - Anta	48	19	14	15	-	-	-	-
2 - Cachi	16	12	-	4	-	-	-	-
3 - Cafayate	32	20	-	12	-	-	-	-
5 - Candelaria	15	-	-	15	-	-	-	-
6 - Capital	1.844	773	562	379	27	60	18	25
7 - Cerrillos	20	11	-	9	-	-	-	-
8 - Chicoana	22	-	15	7	-	-	-	-
9 - General José de San Martín	328	81	141	106	-	-	-	-
10 - General Martín Miguel de Güemes	132	27	14	91	-	-	-	-
14 - La Viña	15	10	-	5	-	-	-	-
15 - Los Andes	8	-	-	8	-	-	-	-
16 - Metán	224	65	87	71	-	1	-	-
17 - Molinos	3	-	-	3	-	-	-	-
18 - Orán	230	70	89	70	-	1	-	-
19 - Rivadavia	3	-	-	3	-	-	-	-
20 - Rosario de la Frontera	87	38	-	29	20	-	-	-
21 - Rosario de Lerma	56	14	26	16	-	-	-	-
22 - San Carlos	6	-	-	6	-	-	-	-

III.6 - Alumnos matriculados por departamento, modalidad y años de estudio

DEPARTAMENTO	MODALIDAD	ALUMNOS MATRICULADOS POR AÑO									
		TOTAL	Preparatorio	1º	2º	3º	4º	5º	6º	7º	8º
TOTAL		30.361	422	11.097	6.948	4.831	3.621	2.607	754	76	5
	Ciclo Básico - Bachilleratos	10.619	-	2.849	2.401	1.881	1.740	1.454	248	46	-
	Comercial	8.763	-	3.103	2.126	1.463	1.017	827	227	-	-
	Técnica	9.523	-	4.739	2.259	1.268	762	249	218	23	5
	Agropecuaria	311	-	110	57	28	32	44	40	-	-
	Artística	901	422	139	40	148	85	37	23	7	-
	Asistencial	110	-	78	32	-	-	-	-	-	-
	Varias	134	-	79	33	22	-	-	-	-	-
1 - Anta		602	-	339	137	87	25	14	-	-	-
	Ciclo Básico - Bachilleratos	236	-	113	58	32	19	14	-	-	-
	Comercial	107	-	55	23	29	-	-	-	-	-
	Técnica	259	-	171	56	26	6	-	-	-	-
2 - Cachi		123	-	56	55	10	2	-	-	-	-
	Ciclo Básico - Bachilleratos	79	-	30	49	-	-	-	-	-	-
	Técnica	44	-	26	6	10	2	-	-	-	-
3 - Cafayate		336	-	138	92	57	39	10	-	-	-
	Ciclo Básico - Bachilleratos	184	-	69	45	35	25	10	-	-	-
	Técnica	152	-	69	47	22	14	-	-	-	-
5 - Candelaria		218	-	173	25	18	2	-	-	-	-
	Técnica	218	-	173	25	18	2	-	-	-	-
6 - Capital		17.824	422	5.553	3.910	2.914	2.485	1.890	569	76	5
	Ciclo Básico - Bachilleratos	7.797	-	1.910	1.729	1.377	1.373	1.114	248	46	-
	Comercial	4.595	-	1.481	1.085	810	596	524	99	-	-
	Técnica	4.051	-	1.761	936	532	429	195	170	23	5
	Agropecuaria	275	-	110	57	28	23	26	31	-	-
	Artística	862	422	134	38	145	64	31	21	7	-
	Asistencial	110	-	78	32	-	-	-	-	-	-
	Varias	134	-	79	33	22	-	-	-	-	-
7 - Cerrillos		199	-	152	29	13	5	-	-	-	-
	Ciclo Básico - Bachilleratos	88	-	88	-	-	-	-	-	-	-
	Técnica	111	-	64	29	13	5	-	-	-	-
8 - Chicoana		256	-	106	79	67	4	-	-	-	-
	Comercial	162	-	63	48	51	-	-	-	-	-
	Técnica	94	-	43	31	16	4	-	-	-	-
9 - General José de San Martín		3.548	-	1.405	854	540	379	269	101	-	-
	Ciclo Básico - Bachilleratos	607	-	145	125	117	98	122	-	-	-
	Comercial	1.688	-	611	420	265	193	122	77	-	-
	Técnica	1.253	-	649	309	158	88	25	24	-	-
10 - General Martín Miguel de Güemes		1.341	-	616	343	242	123	17	-	-	-
	Ciclo Básico - Bachilleratos	206	-	45	44	61	39	17	-	-	-
	Comercial	140	-	88	52	-	-	-	-	-	-
	Técnica	995	-	483	247	181	84	-	-	-	-
14 - La Viña		161	-	81	49	28	3	-	-	-	-
	Ciclo Básico - Bachilleratos	109	-	52	37	20	-	-	-	-	-
	Técnica	52	-	29	12	8	3	-	-	-	-
15 - Los Andes		85	-	47	20	16	2	-	-	-	-
	Técnica	85	-	47	20	16	2	-	-	-	-
16 - Metán		1.830	-	663	499	260	213	156	39	-	-
	Ciclo Básico - Bachilleratos	391	-	93	87	64	74	73	-	-	-
	Comercial	767	-	260	207	116	92	68	24	-	-
	Técnica	662	-	305	203	77	47	15	15	-	-
	Artística	10	-	5	2	3	-	-	-	-	-

III.6. - Alumnos matriculados por departamento, modalidad y años de estudio (Conclusión)

DEPARTAMENTO	MODALIDAD	ALUMNOS MATRICULADOS POR AÑO									
		TOTAL	Preparatorio	1°	2°	3°	4°	5°	6°	7°	8°
17 - Molinos		28	-	19	3	5	1	-	-	-	-
	Técnica	28	-	19	3	5	1	-	-	-	-
18 - Orán		2.344	-	1.050	537	334	223	162	38	-	-
	Ciclo Básicos - Bachilleratos	548	-	170	121	118	72	67	-	-	-
	Comercial	980	-	444	216	127	91	75	27	-	-
	Técnica	787	-	436	200	89	39	14	9	-	-
	Artística	29	-	-	-	-	21	6	2	-	-
19 - Rivadavia		49	-	30	7	12	-	-	-	-	-
	Técnica	49	-	30	7	12	-	-	-	-	-
20 - Rosario de la Frontera		610	-	298	100	82	66	55	9	-	-
	Ciclo Básico - Bachilleratos	264	-	71	59	57	40	37	-	-	-
	Técnica	310	-	227	41	25	17	-	-	-	-
	Agropecuaria	36	-	-	-	-	9	18	9	-	-
21 - Rosario de Lerma		733	-	329	196	111	59	38	-	-	-
	Ciclo Básico - Bachilleratos	110	-	63	47	-	-	-	-	-	-
	Comercial	324	-	101	75	65	45	38	-	-	-
	Técnica	299	-	165	74	46	14	-	-	-	-
22 - San Carlos		74	-	42	13	14	5	-	-	-	-
	Técnica	74	-	42	13	14	5	-	-	-	-

IV - EDUCACION SUPERIOR

IV.1 - UNIVERSITARIA Y NO UNIVERSITARIA - Alumnos y Profesores por dependencia, organismo y tipo de establecimiento

DEPENDENCIA, ORGANISMO Y TIPO	Establecimientos	ALUMNOS		PROFESORES	
		TOTAL	Varones	TOTAL	Varones
<u>EDUCACION SUPERIOR</u>	18	5.854	2.716	443	264
UNIVERSITARIA	12	5.282	2.692	323	228
NO UNIVERSITARIA	6	572	24	120	36
<u>UNIVERSITARIA</u>					
NACIONAL	6	4.186	2.245	193	150
Universidad Nacional de Salta					
Departamento de Ciencias de la Educación . Salta		260	44	193	150
Dto.de Cs.Económicas,Jurídicas y Sociales Salta		1.311	759		
Departamento de Ciencias Exactas Salta		180	56		
Departamento de Ciencias Naturales Salta		1.024	456		
Departamento de Ciencias Tecnológicas Salta		944	773		
Departamento de Humanidades Salta		467	157		
PRIVADA	6	1.096	447	130	78
Dirección Nacional de Altos Estudios					
<u>Universidades Privadas</u>					
Autorizadas Provisionalmente (Decreto 2227/68)					
Universidad Católica de Salta					
Facultad de Artes y Ciencias Salta		242	26	130	78
Ftad.de Economía y Administrac.de Empresas Salta		216	95		
Facultad de Ingeniería Salta		175	157		
Facultad de Ciencias Jurídicas Salta		356	151		
Escuela de Servicio Social Salta		33	3		
Anexo Metán Metán		74	15		
NO UNIVERSITARIA					
NACIONAL	2	175	10	34	7
Dirección Nacional de Educación Media y Superior					
Profesorado para la Enseñanza Primaria ... Salta		127	4	20	3
Profesorado para la Enseñanza Primaria ... R.de la Frontera		48	6	14	4
PROVINCIAL	1	189	-	30	9
Dirección General de Enseñanza Media, Técnica y Superior					
Profesorado de Educación Diferenciada Salta		189	-	30	9
PRIVADA	3	208	14	56	20
Superintendencia Nacional de la Enseñanza Privada					
Institutos Incorporados					
de Estudios Superiores Salta		67	13	28	20
"Santa Rosa de Viterbo" Salta		77	1	17	-
"Santa Catalina de Bolonia" Tartagal		64	-	11	-

IV.2 - UNIVERSITARIA - Universidades, Facultades y Profesores por departamento y dependencia

DEPARTAMENTO	UNIVERSIDADES			FACULTADES			PROFESORES		
	TOTAL	Oficial	Privada	TOTAL	Oficial	Privada	TOTAL	Oficial	Privada
TOTAL	2	1	1	12	6	6	323	193	130
6 - Capital	2	1	1	11	6	5	323	193	130
16 - Metán	-	-	-	1	-	1	(x)	-	(x)

(x) Los datos de profesores figuran en el Departamento Capital, sede de la Universidad Católica de Salta

IV.3 - UNIVERSITARIA - Alumnos en actividad, por departamento, rama y especialidad

DEPARTAMENTO	ESPECIALIDAD	TOTAL	CIENCIAS MEDICAS	CIENCIAS BASICAS Y TECNOLOGICAS	CIENCIAS SOCIALES	HUMANIDADES
TOTAL		5.282	44	1.969	2.144	1.125
	Auxiliares de la Medicina	44	44	-	-	-
	Ciencias Agronómicas y Veterinarias	318	-	318	-	-
	Ingeniería	1.119	-	1.119	-	-
	Ciencias Exactas y Naturales	470	-	470	-	-
	Química - Bioquímica y Farmacia	62	-	62	-	-
	Derecho	356	-	-	356	-
	Administración	1.305	-	-	1.305	-
	Otras Ciencias Sociales	483	-	-	483	-
	Filosofía y Letras	301	-	-	-	301
	Ciencias de la Educación	287	-	-	-	287
	Otras Ciencias Humanas	537	-	-	-	537
6 - Capital		5.208	44	1.952	2.114	1.098
	Auxiliares de la Medicina	44	44	-	-	-
	Ciencias Agronómicas y Veterinarias	318	-	318	-	-
	Ingeniería	1.119	-	1.119	-	-
	Ciencias Exactas y Naturales	453	-	453	-	-
	Química - Bioquímica y Farmacia	62	-	62	-	-
	Derecho	356	-	-	356	-
	Administración	1.305	-	-	1.305	-
	Otras Ciencias Sociales	453	-	-	453	-
	Filosofía y Letras	301	-	-	-	301
	Ciencias de la Educación	260	-	-	-	260
	Otras Ciencias Humanas	537	-	-	-	537
16 - Metán		74	-	17	30	27
	Ciencias Exactas y Naturales	17	-	17	-	-
	Otras Ciencias Sociales	30	-	-	30	-
	Ciencias de la Educación	27	-	-	-	27

IV.4 - NO UNIVERSITARIA - Establecimientos y Profesores por departamento y dependencia

DEPARTAMENTO	ESTABLECIMIENTOS			PROFESORES		
	TOTAL	Oficial	Privada	TOTAL	Oficial	Privada
TOTAL	6	3	3	120	64	56
6 - Capital	4	2	2	95	50	45
9 - General José de San Martín	1	-	1	11	-	11
20 - Rosario de la Frontera	1	1	-	14	14	-

IV.5 - NO UNIVERSITARIA - Alumnos matriculados por departamento y especialidad

DEPARTAMENTO	ESPECIALIDAD	TOTAL	E S P E C I A L I D A D			
			DOCENTES		NO DOCENTES	ARTISTICA
			Profesores	Otras Especialidades		
TOTAL		572	536	-	36	-
	Educación Media					
	Idiomas Extranjeros	16	16	-	-	-
	Otros Profesorados	15	15	-	-	-
	Educación Elemental y Especiales					
	Educación Pre-Primaria	158	158	-	-	-
	Nivel Elemental	316	316	-	-	-
	Educación Diferenciada	31	31	-	-	-
	Especialidades no Docentes					
	Artes de la Difusión y Comunicación	36	-	-	36	-
6 - Capital		460	424	-	36	-
	Educación Media					
	Idiomas Extranjeros	16	16	-	-	-
	Otros Profesorados	15	15	-	-	-
	Educación Elemental y Especiales					
	Educación Pre-Primaria	158	158	-	-	-
	Nivel Elemental	204	204	-	-	-
	Educación Diferenciada	31	31	-	-	-
	Especialidades no Docentes					
	Artes de la Difusión y Comunicación	36	-	-	36	-

IV.5 - NO UNIVERSITARIA - Alumnos matriculados por departamento y especialidad (Conclusión)

DEPARTAMENTO	ESPECIALIDAD	TOTAL	E S P E C I A L I D A D			
			DOCENTES		NO DOCENTES	ARTISTICA
			Profesores	Otras Especialidades		
9 - General José de San Martín	Educación Elemental y Especiales	64	64	-	-	-
	Nivel Elemental	64	64	-	-	-
20 - Rosario de la Frontera	Educación Elemental y Especiales	48	48	-	-	-
	Nivel Elemental	48	48	-	-	-

V - EDUCACION PARASISTEMATICA

V.1 - Establecimientos, Alumnos y Docentes por dependencia, organismo y tipo de establecimiento

DEPENDENCIA, ORGANISMO Y TIPO	Establecimientos	ALUMNOS		DOCENTES	
		TOTAL	Varones	TOTAL	Varones
EDUCACION PARASISTEMATICA	58	7.674	2.466	248	51
PROVINCIAL	18	2.533	867	140	32
Consejo General de Educación					
Escuelas para Adultos (CMP)	16	2.466	837	136	31
Escuelas Diferenciales para Adultos (CMP)	1	38	16	3	1
Dirección de Enseñanza Media, Especial y Superior					
Escuelas de Bellas Artes	1	29	14	1	-
PRIVADA	40	5.141	1.599	108	19
Superintendencia Nacional de la Enseñanza Privada					
Academias Particulares Libres	39	5.116	1.590	100	17
Consejo General de Educación					
Escuelas Diferenciales para Adultos (CMP)	1	25	9	8	2

(CMP) Cursos de Materias Prácticas

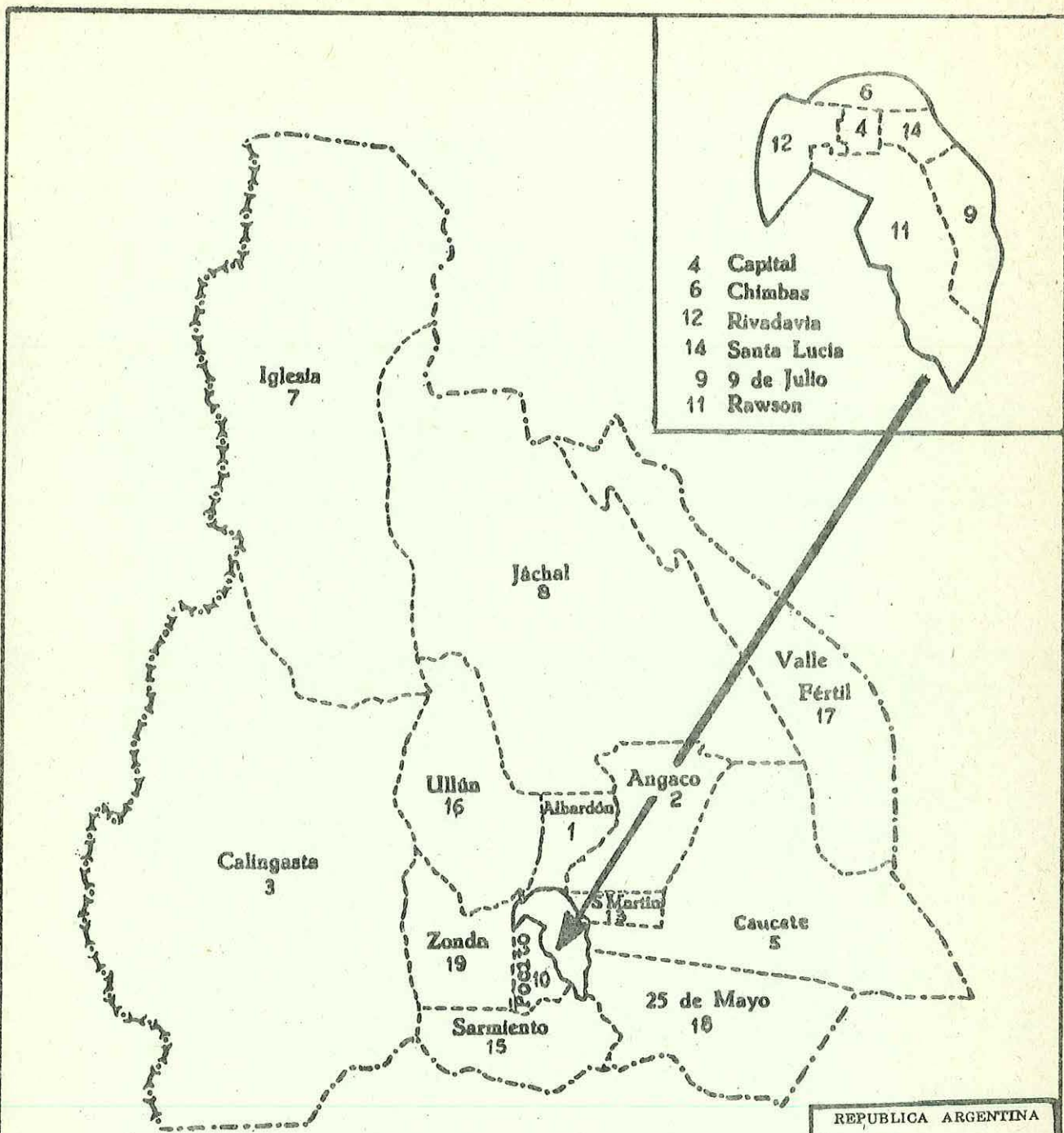
V.2 - Alumnos por dependencia, organismo, tipo de establecimientos y especialidad

DEPENDENCIA, ORGANISMO Y TIPO	TOTAL	E S P E C I A L I D A D				
		Materias de Bachillerato	Idiomas Extranjeros	Comercial	Técnica	Artística
EDUCACION PARASISTEMATICA	7.674	8	2.435	2.299	2.132	800
PROVINCIAL	2.533	-	30	203	2.121	179
Consejo General de Educación						
Escuelas para Adultos (CMP)	2.466	-	30	203	2.083	150
Escuelas Diferenciales para Adultos (CMP)	38	-	-	-	38	-
Dirección de Enseñanza Media, Especial y Superior						
Escuelas de Bellas Artes	29	-	-	-	-	29
PRIVADA	5.141	8	2.405	2.096	11	621
Superintendencia Nacional de la Enseñanza Privada						
Academias Particulares Libres	5.116	8	2.405	2.096	-	607
Consejo General de Educación						
Escuelas Diferenciales para Adultos (CMP)	25	-	-	-	11	14

V.3 - Establecimientos, Alumnos y Docentes por departamento y dependencia

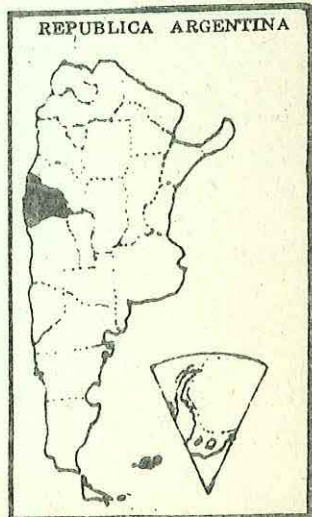
DEPARTAMENTO	ESTABLECIMIENTOS			ALUMNOS			DOCENTES		
	TOTAL	Oficial	Privada	TOTAL	Oficial	Privada	TOTAL	Oficial	Privada
TOTAL	58	18	40	7.674	2.533	5.141	248	140	108
1 - Anta	1	-	1	6	-	6	2	-	2
3 - Cafayate	1	-	1	18	-	18	2	-	2
6 - Capital	24	15	9	5.691	2.041	3.650	180	121	59
7 - Cerrillos	1	-	1	57	-	57	1	-	1
8 - Chicoana	1	-	1	12	-	12	1	-	1
9 - General José de San Martín	5	-	5	178	-	178	5	-	5
10 - General Martín M. de Güemes	3	-	3	235	-	235	7	-	7
16 - Metán	7	1	6	657	336	321	20	11	9
18 - Orán	8	1	7	390	29	361	13	1	12
20 - Rosario de la Frontera	4	1	3	242	127	115	11	7	4
21 - Rosario de Lerma	3	-	3	188	-	188	6	-	6

PROVINCIA de SAN JUAN



SUPERFICIE: 86.137 Km²

POBLACION : 391.250 Hab.



I - EDUCACION PRE-PRIMARIA

I.1 - Jardines de Infantes, Secciones, Alumnos y Docentes por dependencia, organismo y tipo de jardín

DEPENDENCIA, ORGANISMO Y TIPO	Jardines de Infantes	Secciones	ALUMNOS		DOCENTES	
			TOTAL	Varones	TOTAL	Varones
EDUCACION PRE-PRIMARIA	106	144	4.418	2.149	144	-
NACIONAL	25	34	1.033	485	34	-
Dirección Nacional de Educación Media y Superior						
Jardines anexos a Escuelas Normales	4	10	274	124	10	-
Consejo Nacional de Educación						
Jardines anexos a Escuelas Primarias	21	24	759	361	24	-
PROVINCIAL	68	83	2.514	1.291	83	-
Dirección General de Escuelas						
Jardines anexos a Escuelas Primarias	68	83	2.514	1.291	83	-
PRIVADA	13	27	871	373	27	-
Dirección General de Escuelas						
Jardines anexos a Escuelas Primarias	13	27	871	373	27	-

I.2 - Jardines de Infantes, Alumnos y Docentes por departamento y dependencia

DEPARTAMENTO	JARDINES DE INFANTES			ALUMNOS			DOCENTES		
	TOTAL	Oficial	Privada	TOTAL	Oficial	Privada	TOTAL	Oficial	Privada
TOTAL	106	93	13	4.418	3.547	871	144	117	27
1 - Albardón	4	4	-	105	105	-	4	4	-
2 - Angaco	2	2	-	38	38	-	2	2	-
3 - Calingasta	1	1	-	27	27	-	1	1	-
4 - Capital	41	30	11	2.323	1.557	766	73	49	24
5 - Caucete	6	6	-	204	204	-	7	7	-
6 - Chimbabue	6	6	-	181	181	-	6	6	-
7 - Iglesia	1	1	-	13	13	-	1	1	-
8 - Jáchal	5	5	-	160	160	-	5	5	-
9 - Nueve de Julio	1	1	-	30	30	-	1	1	-
10 - Pocito	3	3	-	79	79	-	3	3	-
11 - Rawson	13	12	1	426	389	37	14	13	1
12 - Rivadavia	9	8	1	402	334	68	13	11	2
13 - San Martín	2	2	-	45	45	-	2	2	-
14 - Santa Lucía	9	9	-	312	312	-	9	9	-
18 - Veinticinco de Mayo	3	3	-	73	73	-	3	3	-

II - EDUCACION PRIMARIA

II.1 - Escuelas, Secciones de Grado, Alumnos y Docentes por tipo de escuela, dependencia y organismo

TIPO, DEPENDENCIA Y ORGANISMO	AREA	Escue- las	Seccio- nes de Grado	ALUMNOS		DOCENTES	
				TOTAL	Varones	TOTAL	Varones
EDUCACION PRIMARIA		601	3.702	79.406	41.764	4.095	450
EDAD ESCOLAR		354	3.333	72.205	36.910	3.691	305
EDAD POST-ESCOLAR		247	369	7.201	4.854	404	145
<u>Escuelas para Adultos de nivel primario</u>		37	156	2.132	1.731	191	108
<u>Centros Educativos de nivel primario</u>		210	213	6.069	3.123	213	37
<hr/>							
EDAD ESCOLAR	Total	354	3.333	72.205	36.910	3.691	305
	Urbana ...	119	1.614	45.340	22.886	2.254	125
	Rural	235	1.719	26.865	14.024	1.437	180
<u>Escuelas de Jornada Simple</u>	Urbana ...	106	1.506	41.886	21.131	1.976	103
	Rural	226	1.654	25.679	13.398	1.360	163
NACIONAL - Consejo Nacional de Educación		166	1.386	26.090	13.258	1.240	152
PROVINCIAL - Dirección General de Escuelas		151	1.599	35.967	18.858	1.828	87
PRIVADA - Dirección General de Escuelas		15	175	5.508	2.413	268	27
<u>Escuelas de Jornada Completa</u>	Urbana ...	3	22	530	301	33	4
	Rural	5	41	1.006	531	63	14
NACIONAL - Consejo Nacional de Educación		8	63	1.536	832	96	18
<u>Departamentos de Aplicación</u>	Urbana ...	4	57	1.938	861	94	12
NACIONAL - Dirección de Educación Media y Superior		4	57	1.938	861	94	12
<u>Escuelas Hogares</u>	Urbana ...	1	29	653	397	72	2
	Rural	1	6	28	19	6	1
NACIONAL - Consejo Nacional de Educación		1	29	653	397	72	2
PROVINCIAL - Dirección General de Escuelas		1	6	28	19	6	1
<u>Escuelas Albergue</u>	Rural	3	18	152	76	8	2
NACIONAL - Consejo Nacional de Educación		3	18	152	76	8	2
<u>Escuelas en Hospitales</u>	Urbana ...	1	-	41	22	6	-
PROVINCIAL - Dirección General de Escuelas		1	-	41	22	6	-
<u>Escuelas Diferenciales</u>	Urbana ...	4	-	292	174	73	4
NACIONAL - Dirección Nacional de Enseñanza Diferenciada ..		1	-	54	30	18	-
PROVINCIAL - Dirección General de Escuelas		3	-	238	144	55	4
<hr/>							
EDAD POST-ESCOLAR	Total	247	369	7.201	4.854	404	145
	Urbana ...	127	239	4.194	2.699	273	108
	Rural	120	130	3.007	2.155	131	37
<u>Escuelas para Adultos de nivel primario</u>		37	156	2.132	1.731	191	108
<u>Escuelas para Adultos</u>	Urbana ...	33	142	1.888	1.496	176	97
	Rural	1	2	22	20	2	1
PROVINCIAL - Dirección General de Escuelas		32	138	1.824	1.435	165	87
PRIVADA - Dirección General de Escuelas		2	6	66	81	13	11
<u>Escuelas anexas a las Fuerzas Armadas</u>	Rural	1	7	182	182	7	7
NACIONAL - Dirección Nacional de Educación del Adulto ...		1	7	182	182	7	7
<u>Escuelas anexas a Unidades Penitenciarias</u>	Rural	2	5	40	33	6	3
PROVINCIAL - Dirección General de Escuelas		2	5	40	33	6	3
<u>Centros Educativos de nivel primario</u>		210	213	5.069	3.123	213	37
<u>Centros Educativos</u>	Urbana ...	93	93	2.208	1.141	93	11
	Rural	116	116	2.763	1.920	116	26
NACIONAL - Dirección Nacional de Educación del Adulto ...		209	209	4.971	3.061	209	27
<u>Centros Educativos Comunitarios</u>	Urbana ...	1	4	98	62	4	-
NACIONAL - Dirección Nacional de Educación del Adulto ...		1	4	98	62	4	-

II.2 - EDAD ESCOLAR

II.2.1 - Escuelas, Secciones de Grado, Alumnos y Docentes por departamento y area

DEPARTAMENTO	ESCUELAS		SECCIONES DE GRADO		ALUMNOS		DOCENTES	
	TOTAL	Urbana	TOTAL	Urbana	TOTAL	Urbana	TOTAL	Urbana
TOTAL	354	119	3.333	1.614	72.205	45.340	3.691	2.254
1 - Albardón	11	3	110	39	2.363	903	125	49
2 - Angaco	11	1	89	12	1.632	287	95	17
3 - Calingasta	18	1	135	11	1.599	236	70	11
4 - Capital	55	55	749	749	21.626	21.626	1.139	1.139
5 - Caucete	26	7	201	83	4.059	2.140	231	108
6 - Chimbas	13	8	145	97	4.023	2.804	162	112
7 - Iglesia	13	-	89	-	1.027	-	54	-
8 - Jáchal	39	5	291	62	4.187	1.645	251	80
9 - Nueve de Julio	5	-	38	-	677	-	36	-
10 - Pocito	23	-	194	-	4.065	-	213	-
11 - Rawson	29	17	363	258	9.666	7.550	480	364
12 - Rivadavia	14	13	188	181	4.934	4.811	237	230
13 - San Martín	13	-	95	-	1.499	-	86	-
14 - Santa Lucía	13	7	153	99	3.699	2.619	182	120
15 - Sarmiento	23	1	164	16	2.600	604	107	18
16 - Ullón	3	-	28	-	600	-	28	-
17 - Valle Fértil	21	-	131	-	1.115	-	48	-
18 - Veinticinco de Mayo	20	1	143	7	2.394	115	125	6
19 - Zonda	4	-	27	-	440	-	22	-

II.2.2 - URBANA - Alumnos matriculados por departamento y grado

DEPARTAMENTO	ALUMNOS MATRICULADOS POR GRADO							
	TOTAL	1°	2°	3°	4°	5°	6°	7°
TOTAL	45.340	8.824	7.040	6.511	6.356	6.019	5.680	4.910
1 - Albardón	903	211	141	115	135	113	93	95
2 - Angaco	287	45	47	49	39	31	37	39
3 - Calingasta	236	40	53	37	27	31	20	28
4 - Capital	21.626	3.786	3.090	2.901	3.055	3.051	3.003	2.740
5 - Caucete	2.140	438	339	292	317	270	243	241
6 - Chimbas	2.804	633	501	441	360	367	298	204
8 - Jáchal	1.645	318	239	261	209	211	207	200
11 - Rawson	7.550	1.588	1.315	1.170	1.053	936	853	635
12 - Rivadavia	4.811	1.011	773	750	688	585	554	450
14 - Santa Lucía	2.619	580	421	401	358	351	300	208
15 - Sarmiento	604	146	101	74	101	60	60	62
18 - Veinticinco de Mayo	115	28	20	20	14	13	12	8

II.2.3 - RURAL - Alumnos matriculados por departamento y grado

DEPARTAMENTO	ALUMNOS MATRICULADOS POR GRADO							
	TOTAL	1°	2°	3°	4°	5°	6°	7°
TOTAL	26.865	6.561	4.646	4.040	3.610	3.224	2.600	2.184
1 - Albardón	1.460	348	237	227	202	158	152	136
2 - Angaco	1.345	316	207	175	206	170	146	125
3 - Calingasta	1.363	349	239	194	177	161	134	109
5 - Caucete	1.919	468	351	301	237	227	175	160
6 - Chimbas	1.219	322	257	180	177	125	97	61
7 - Iglesia	1.027	247	200	148	134	125	98	81
8 - Jáchal	2.542	583	430	406	344	311	236	232
9 - Nueve de Julio	677	157	124	128	110	71	53	34
10 - Pocito	4.065	964	691	593	575	506	426	310
11 - Rawson	2.116	497	333	328	257	275	223	203
12 - Rivadavia	123	49	19	9	20	17	6	3
13 - San Martín	1.499	402	267	213	186	187	126	118
14 - Santa Lucía	1.080	297	166	147	132	141	104	93
15 - Sarmiento	1.996	492	333	293	268	251	200	159
16 - Ullón	600	117	117	113	82	70	50	51
17 - Valle Fértil	1.115	279	181	196	126	124	111	98
18 - Veinticinco de Mayo	2.279	586	431	322	303	255	220	162
19 - Zonda	440	88	63	67	74	50	49	49

II.3 - EDAD POST-ESCOLAR

II.3.1 - Escuelas, Secciones de Grado, Alumnos y Docentes por departamento y tipo

DEPARTAMENTO	ESCUELAS		SECCIONES DE GRADO		ALUMNOS		DOCENTES	
	Esc. para Adultos	Centros Educativos	Esc. para Adultos	Centros Educativos	Esc. para Adultos	Centros Educativos	Esc. para Adultos	Centros Educativos
TOTAL	37	210	156	213	2,132	5,069	197	213
1 - Albardón	1	15	2	15	22	383	-	15
2 - Angaco	-	11	-	11	-	259	-	11
3 - Calingasta	-	4	-	4	-	84	-	4
4 - Capital	11	16	44	16	572	360	61	16
5 - Cauceete	3	16	10	16	89	413	8	16
6 - Chimbab	5	17	18	20	229	481	21	20
7 - Iglesia	-	3	-	3	-	65	-	3
8 - Jáchal	-	21	-	21	-	468	-	21
9 - Nueve de Julio	-	3	-	3	-	88	-	3
10 - Pocito	3	13	13	13	170	336	17	13
11 - Rawson	4	21	24	21	443	537	33	21
12 - Rivadavia	4	20	21	20	369	417	22	20
13 - San Martín	1	8	4	8	40	197	5	8
14 - Santa Lucía	3	20	12	20	129	466	17	20
15 - Sarmiento	1	5	4	5	19	111	2	5
16 - Ullún	-	3	-	3	-	66	-	3
17 - Valle Fértil	1	2	4	2	50	58	3	2
18 - Veinticinco de Mayo	-	7	-	7	-	181	-	7
19 - Zonda	-	5	-	5	-	94	-	5

II.3.2 - URBANA - Alumnos matriculados por departamento, tipo y sección o nivel

DEPARTAMENTO	TOTALES	ESCUELAS PARA ADULTOS				CENTROS EDUCATIVOS			
		TOTAL	1°	2°	3°	TOTAL	1°	2°	3°
TOTAL	4.194	1.888	573	714	601	2.306	61	1.023	1.222
1 - Albardón	51	-	-	-	-	51	1	44	6
3 - Calingasta	20	-	-	-	-	20	-	12	8
4 - Capital	932	572	137	203	232	360	12	161	187
5 - Cauceete	273	89	25	35	29	184	-	48	136
6 - Chimbab	527	189	67	84	38	338	17	168	153
8 - Jáchal	91	-	-	-	-	91	-	36	55
9 - Nueve de Julio	31	-	-	-	-	31	-	17	14
10 - Pocito	202	170	48	68	54	32	6	12	14
11 - Rawson	825	443	157	172	114	382	5	178	199
12 - Rivadavia	565	187	63	67	57	378	1	176	201
13 - San Martín	40	40	12	16	12	-	-	-	-
14 - Santa Lucía	506	129	35	51	43	377	7	153	217
15 - Sarmiento	19	19	9	4	6	-	-	-	-
17 - Valle Fértil	50	50	20	14	16	-	-	-	-
18 - Veinticinco de Mayo	62	-	-	-	-	62	12	18	32

II.3.3 - RURAL - Alumnos matriculados por departamento, tipo y sección o nivel

DEPARTAMENTO	TOTALES	ESCUELAS PARA ADULTOS				CENTROS EDUCATIVOS			
		TOTAL	1°	2°	3°	TOTAL	1°	2°	3°
TOTAL	3.007	244	113	78	53	2.763	140	1.314	1.309
1 - Albardón	354	22	-	11	11	332	-	175	157
2 - Angaco	259	-	-	-	-	259	12	127	120
3 - Calingasta	64	-	-	-	-	64	-	26	38
5 - Cauceete	234	-	-	-	-	234	11	94	129
6 - Chimbab	183	40	11	13	16	143	6	69	68
7 - Iglesia	65	-	-	-	-	65	11	20	34
8 - Jáchal	377	-	-	-	-	377	23	156	198
9 - Nueve de Julio	57	-	-	-	-	57	1	23	33
10 - Pocito	304	-	-	-	-	304	11	161	132
11 - Rawson	155	-	-	-	-	155	8	86	61
12 - Rivadavia	221	182	102	54	26	39	-	22	17
13 - San Martín	197	-	-	-	-	197	16	113	68
14 - Santa Lucía	89	-	-	-	-	89	4	50	35
15 - Sarmiento	111	-	-	-	-	111	14	48	49
16 - Ullún	66	-	-	-	-	66	1	42	23
17 - Valle Fértil	58	-	-	-	-	58	-	1	57
18 - Veinticinco de Mayo	119	-	-	-	-	119	22	53	44
19 - Zonda	94	-	-	-	-	94	-	48	46

III - EDUCACION MEDIA

III.1 - Establecimientos, Divisiones, Alumnos y Profesores por modalidad, dependencia, organismo y tipo de establecimiento

MODALIDAD, DEPENDENCIA, ORGANISMO Y TIPO	Estable- cimien- tos	Divi- siones	ALUMNOS		PROFESORES	
			TOTAL	Varones	TOTAL	Varones
EDUCACION MEDIA	50	540	17.911	8.757	2.367	937
CICLO BASICO-BACHILLERATOS	24	247	8.449	2.889	1.091	290
COMERCIAL	8	86	3.043	1.624	408	159
TECNICA	13	186	5.559	3.747	731	414
AGROPECUARIA	4	21	504	371	92	51
ARTISTICA	1	-	356	126	45	23
CICLO BASICO-BACHILLERATOS	24	247	8.449	2.889	1.091	290
NACIONAL	13	179	6.073	2.005	760	196
Dirección Nac. de Educación Media y Superior	12	176	6.018	1.981	749	194
Ciclo Básico			4.273	1.481		
Bachillerato			929	353		
Bachillerato con Orientación Docente			85	22		
Bachillerato en Ciencias y Letras			530	63		
Bachillerato Agrotécnico			201	62		
Dirección Nacional de Educación Artística	1	3	55	24	11	2
Ciclo Básico			55	24		
PROVINCIAL - Dirección General de Escuelas	1	2	43	43	27	21
Bachillerato			43	43		
PRIVADA - Superintendencia Nac. de la Ens. Privada	10	66	2.333	841	304	73
Ciclo Básico			1.577	584		
Bachillerato			419	78		
Bachillerato en Ciencias y Letras			122	-		
Bachillerato Humanista			97	61		
Bachillerato Comercial			118	118		
COMERCIAL	8	86	3.043	1.624	408	159
NACIONAL	5	72	2.498	1.387	319	134
Dirección Nac. de Educación Media y Superior	4	33	1.261	814	164	70
Universidad Nacional de San Juan	1	39	1.237	573	155	64
PRIVADA - Superintendencia Nac. de la Ens. Privada	3	14	545	237	89	25
TECNICA	13	186	5.559	3.747	731	414
NACIONAL	8	156	4.737	3.086	598	330
Consejo Nacional de Educación Técnica	7	113	3.727	2.354	380	191
Escuelas Nacionales de Educación Técnica	2	108	3.598	2.281	370	188
Ciclo Básico y Superior			3.598	2.281		
Misiones Monotécnicas y de Extensión Cultural	3	3	76	73	6	3
Misiones de Cultura Rural y Doméstica	2	2	53	-	4	-
Universidad Nacional de San Juan	1	43	1.010	732	218	139
Ciclo Básico y Superior			1.010	732		
PROVINCIAL - Dirección General de Escuelas	3	20	479	386	66	49
Ciclo Básico y Superior			479	386		
PRIVADA - Superintendencia Nac. de la Ens. Privada	2	10	343	275	67	35
Ciclo Básico y Superior			343	275		
AGROPECUARIA	4	21	504	371	92	51
NACIONAL - Dirección Nac. de Educación Agrícola	3	20	475	358	84	49
PROVINCIAL - Dirección General de Escuelas	1	1	29	13	8	2
ARTISTICA	1	-	356	126	45	23
NACIONAL - Universidad Nacional de San Juan	1	-	356	126	45	23

III.2 - Establecimientos por departamento y modalidad

DEPARTAMENTO	TOTAL	CICLO BASICO BACHI LLERATOS	COMERCIAL	TECNICA	AGROPE CUARIA	ARTISTICA
TOTAL	50	24	8	13	4	1
1 - Albardón	1	1	-	-	-	-
2 - Angaco	2	1	-	1	-	-
3 - Calingasta	1	1	-	-	-	-
4 - Capital	27	13	5	7	1	1
5 - Caucete	3	1	1	1	-	-
8 - Jáchal	3	1	1	1	1	-
10 - Pocito	3	1	-	1	1	-
11 - Rawson	4	2	1	1	-	-
12 - Rivadavia	1	-	-	1	-	-
13 - San Martín	1	1	-	-	-	-
14 - Santa Lucía	1	-	-	1	-	-
15 - Sarmiento	1	-	-	-	1	-
17 - Valle Fértil	1	1	-	-	-	-
18 - Veinticinco de Mayo	1	1	-	-	-	-

III.3 - Divisiones por departamento y modalidad

DEPARTAMENTO	TOTAL	CICLO BASICO BACHI LLERATOS	COMERCIAL	TECNICA	AGROPE CUARIA	ARTISTICA
TOTAL	540	247	86	186	21	-
1 - Albardón	12	12	-	-	-	-
2 - Angaco	8	7	-	1	-	-
3 - Calingasta	4	4	-	-	-	-
4 - Capital	420	161	72	177	10	-
5 - Caucete	22	10	8	4	-	-
8 - Jáchal	21	13	5	-	3	-
10 - Pocito	9	7	-	1	1	-
11 - Rawson	18	16	1	1	-	-
12 - Rivadavia	1	-	-	1	-	-
13 - San Martín	5	5	-	-	-	-
14 - Santa Lucía	1	-	-	1	-	-
15 - Sarmiento	7	-	-	-	7	-
17 - Valle Fértil	6	6	-	-	-	-
18 - Veinticinco de Mayo	6	6	-	-	-	-

III.4 - Alumnos matriculados por departamento y modalidad

DEPARTAMENTO	TOTAL	CICLO BASICO BACHI LLERATOS	COMERCIAL	TECNICA	AGROPE CUARIA	ARTISTICA
TOTAL	17.911	8.449	3.043	5.559	504	356
1 - Albardón	350	350	-	-	-	-
2 - Angaco	259	223	-	36	-	-
3 - Calingasta	80	80	-	-	-	-
4 - Capital	14.455	5.806	2.593	5.380	320	356
5 - Caucete	599	288	261	50	-	-
8 - Jáchal	554	386	139	-	29	-
10 - Pocito	277	229	-	19	29	-
11 - Rawson	685	614	50	21	-	-
12 - Rivadavia	28	-	-	28	-	-
13 - San Martín	153	153	-	-	-	-
14 - Santa Lucía	25	-	-	25	-	-
15 - Sarmiento	126	-	-	-	126	-
17 - Valle Fértil	150	150	-	-	-	-
18 - Veinticinco de Mayo	170	170	-	-	-	-

III.5 - Profesores por departamento y modalidad

DEPARTAMENTO	TOTAL	CICLO BASICO BACHI LLERATOS	COMERCIAL	TECNICA	AGROPE CUARIA	ARTISTICA
TOTAL	2.367	1.091	408	731	92	45
1 - Albardón	55	55	-	-	-	-
2 - Angaco	30	28	-	2	-	-
3 - Calingasta	10	10	-	-	-	-
4 - Capital	1.848	719	327	719	38	45
5 - Caucete	71	26	43	2	-	-
8 - Jáchal	88	45	27	-	16	-
10 - Pocito	52	42	-	2	8	-
11 - Rawson	113	100	11	2	-	-
12 - Rivadavia	2	-	-	2	-	-
13 - San Martín	29	29	-	-	-	-
14 - Santa Lucía	2	-	-	2	-	-
15 - Sarmiento	30	-	-	-	30	-
17 - Valle Fértil	12	12	-	-	-	-
18 - Veinticinco de Mayo	25	25	-	-	-	-

III.6 - Alumnos matriculados por departamento, modalidad y años de estudio

DEPARTAMENTO	MODALIDAD	ALUMNOS MATRICULADOS POR AÑO									
		TOTAL	Prepara- torio	1°	2°	3°	4°	5°	6°	7°	8°
TOTAL		17.911	173	5.399	4.087	3.186	2.498	1.888	605	57	18
	Ciclo Básico-Bachilleratos	8.449	-	2.379	1.871	1.655	1.387	1.095	50	12	-
	Comercial	3.043	-	855	601	547	459	356	225	-	-
	Técnica	5.559	-	1.921	1.486	877	559	389	293	10	18
	Agropecuaria	504	-	161	80	80	72	45	37	29	-
	Artística	356	173	83	49	27	21	3	-	-	-
1 - Albardón		350	-	98	84	76	53	39	-	-	-
	Ciclo Básico-Bachilleratos	350	-	98	84	76	53	39	-	-	-
2 - Angaco		259	-	68	78	40	43	30	-	-	-
	Ciclo Básico-Bachilleratos	223	-	68	42	40	43	30	-	-	-
	Técnica	36	-	-	36	-	-	-	-	-	-
3 - Calingasta		80	-	30	16	18	16	-	-	-	-
	Ciclo Básico-Bachilleratos	80	-	30	16	18	16	-	-	-	-
4 - Capital		14.455	173	4.224	3.251	2.495	2.042	1.598	597	57	18
	Ciclo Básico-Bachilleratos	5.806	-	1.566	1.214	1.090	1.012	862	50	12	-
	Comercial	2.593	-	683	510	452	411	312	225	-	-
	Técnica	5.380	-	1.818	1.421	871	554	389	293	16	18
	Agropecuaria	320	-	74	57	55	44	32	29	29	-
	Artística	356	173	83	49	27	21	3	-	-	-
5 - Cauce		599	-	186	150	133	73	57	-	-	-
	Ciclo Básico-Bachilleratos	288	-	80	77	57	41	33	-	-	-
	Comercial	261	-	77	63	70	27	24	-	-	-
	Técnica	50	-	29	10	6	5	-	-	-	-
8 - Jáchal		554	-	175	132	106	68	65	8	-	-
	Ciclo Básico-Bachilleratos	386	-	130	104	81	39	32	-	-	-
	Comercial	139	-	45	28	25	21	20	-	-	-
	Agropecuaria	29	-	-	-	-	8	13	8	-	-
10 - Pocito		277	-	117	82	45	33	-	-	-	-
	Ciclo Básico-Bachilleratos	229	-	88	63	45	33	-	-	-	-
	Técnica	19	-	-	19	-	-	-	-	-	-
	Agropecuaria	29	-	29	-	-	-	-	-	-	-
11 - Rawson		685	-	225	146	135	110	69	-	-	-
	Ciclo Básico-Bachilleratos	614	-	154	146	135	110	69	-	-	-
	Comercial	50	-	50	-	-	-	-	-	-	-
	Técnica	21	-	21	-	-	-	-	-	-	-
12 - Rivadavia		28	-	28	-	-	-	-	-	-	-
	Técnica	28	-	28	-	-	-	-	-	-	-
13 - San Martín		153	-	50	25	38	22	18	-	-	-
	Ciclo Básico-Bachilleratos	153	-	50	25	38	22	18	-	-	-
14 - Santa Lucía		25	-	25	-	-	-	-	-	-	-
	Técnica	25	-	25	-	-	-	-	-	-	-
15 - Sarmiento		126	-	58	23	25	20	-	-	-	-
	Agropecuaria	126	-	58	23	25	20	-	-	-	-
17 - Valle Fértil		150	-	49	49	52	-	-	-	-	-
	Ciclo Básico-Bachilleratos	150	-	49	49	52	-	-	-	-	-
18 - Veinticinco de Mayo		170	-	66	51	23	18	12	-	-	-
	Ciclo Básico-Bachilleratos	170	-	66	51	23	18	12	-	-	-

IV - EDUCACION SUPERIOR

IV.1 - UNIVERSITARIA Y NO UNIVERSITARIA - Alumnos y Profesores por dependencia, organismo y tipo de establecimiento

DEPENDENCIA, ORGANISMO Y TIPO	Estable cimien- tos	ALUMNOS		PROFESORES	
		TOTAL	Varones	TOTAL	Varones
EDUCACION SUPERIOR	10	6.232	3.003	765	457
UNIVERSITARIA	8	6.157	3.002	739	455
NO UNIVERSITARIA	2	75	1	26	2
UNIVERSITARIA					
N A C I O N A L	4	5.581	2.785	556	325
<u>Universidad Nacional de San Juan</u>					
Ftad.de Ing.y Cs.Exactas, Físicas y Naturales San Juan		2.565	2.077	157	147
Facultad de Artes		110	10	68	41
Facultad de Humanidades		1.803	590	221	102
Instituto Superior del Profesorado		1.103	108	110	35
P R I V A D A	4	576	217	183	130
Dirección Nacional de Altos Estudios					
<u>Universidades Privadas Registradas</u>					
<u>Universidad Católica de Cuyo</u>					
Facultad de Ciencias Económicas		174	140	48	41
Facultad de Derecho y Ciencias Sociales		193	71	81	68
Facultad de Filosofía y Humanidades		85	6	29	9
Escuela Universitaria de Enfermería		124	-	25	12
NO UNIVERSITARIA					
N A C I O N A L	2	75	1	26	2
Dirección Nacional de Educación Media y Superior					
Profesorado para la Enseñanza Primaria		41	1	14	-
Profesorado para la Enseñanza Primaria		34	-	12	2

IV.2 - UNIVERSITARIA - Universidades, Facultades y Profesores por departamento y dependencia

DEPARTAMENTO	UNIVERSIDADES			FACULTADES			PROFESORES		
	TOTAL	Oficial	Privada	TOTAL	Oficial	Privada	TOTAL	Oficial	Privada
TOTAL	2	1	1	8	4	4	739	556	183
4 - Capital	1	1	-	4	4	-	556	556	-
12 - Rivadavia	1	-	1	4	-	4	183	-	183

IV.3.- UNIVERSITARIA - Alumnos en actividad por departamento, rama y especialidad

DEPARTAMENTO	ESPECIALIDAD	TOTAL	CIENCIAS MEDICAS	CIENCIAS BASICAS Y TECNOLO- GICAS	CIENCIAS SOCIALES	HUMANIDADES
TOTAL		6.157	124	2.928	1.769	1.336
	Auxiliares de la Medicina	124	124	-	-	-
	Ingeniería	1.955	-	1.955	-	-
	Arquitectura	443	-	443	-	-
	Ciencias Exactas y Naturales	407	-	407	-	-
	Química-Bioquímica y Farmacia	123	-	123	-	-
	Derecho	325	-	-	325	-
	Administración	908	-	-	908	-
	Otras Ciencias Sociales	536	-	-	536	-
	Filosofía y Letras	179	-	-	-	179
	Ciencias de la Educación	547	-	-	-	547
	Otras Ciencias Humanas	500	-	-	-	500
	Bellas Artes	82	-	-	-	82
	Música	28	-	-	-	28
4 - Capital		5.581	-	2.928	1.402	1.251
	Ingeniería	1.955	-	1.955	-	-
	Arquitectura	443	-	443	-	-
	Ciencias Exactas y Naturales	407	-	407	-	-
	Química-Bioquímica y Farmacia	123	-	123	-	-
	Derecho	132	-	-	132	-
	Administración	734	-	-	734	-
	Otras Ciencias Sociales	536	-	-	536	-
	Filosofía y Letras	176	-	-	-	176
	Ciencias de la Educación	547	-	-	-	547
	Otras Ciencias Humanas	418	-	-	-	418
	Bellas Artes	82	-	-	-	82
	Música	28	-	-	-	28
12 - Rivadavia		576	124	-	367	85
	Auxiliares de la Medicina	124	124	-	-	-
	Derecho	193	-	-	193	-
	Administración	174	-	-	174	-
	Filosofía y Letras	3	-	-	-	3
	Otras Ciencias Humanas	82	-	-	-	82

IV.4 - NO UNIVERSITARIA - Establecimientos y Profesores por departamento y dependencia

DEPARTAMENTO	ESTABLECIMIENTOS			PROFESORES		
	TOTAL	Oficial	Privada	TOTAL	Oficial	Privada
TOTAL	2	2	-	26	26	-
4 - Capital	1	1	-	14	14	-
5 - Cauce	1	1	-	12	12	-

IV.5 - NO UNIVERSITARIA - Alumnos matriculados por departamento y especialidad

DEPARTAMENTO	ESPECIALIDAD	TOTAL	E S P E C I A L I D A D		
			DOCENTES		ARTISTICA
			Profeso- rados	Otras Espe- cialidades	
TOTAL		75	75	-	-
Educación Elemental y Especiales					
Nivel Elemental		75	75	-	-
4 - Capital		41	41	-	-
Educación Elemental y Especiales					
Nivel Elemental		41	41	-	-
5 - Cauce		34	34	-	-
Educación Elemental y Especiales					
Nivel Elemental		34	34	-	-

V - EDUCACION PARASISTEMATICA

V.1 - Establecimientos, Alumnos y Docentes por dependencia, organismo y tipo de establecimiento

DEPENDENCIA, ORGANISMO Y TIPO	Estable- cimien- tos	ALUMNOS		DOCENTES	
		TOTAL	Varones	TOTAL	Varones
EDUCACION PARASISTEMATICA	136	9.983	4.708	499	157
N A C I O N A L	37	1.056	456	46	19
Dirección Nacional de Educación del Adulto					
Centros Educativos de Capac.Laboral (CMP) ..	37	1.056	456	46	19
P R O V I N C I A L	66	3.397	1.448	218	53
Dirección General de Escuelas					
Escuelas para Adultos (CMP)	65	3.394	1.448	217	53
Escuelas anexas a Unidades Penitenc. (CMP) ..	1	3	-	1	-
P R I V A D A	33	5.530	2.804	235	85
Establecimientos Autónomos					
Universidades Populares Argentinas (CMP) ...	2	621	322	35	10
Superintendencia Nacional de la Enseñanza Privada					
Academias Particulares Libres	26	2.632	1.096	111	18
Dirección General de Escuelas					
Escuelas para Adultos (CMP)	4	1.115	912	62	50
Escuelas Idiomaticas	1	1.162	474	27	7

(CMP) - Cursos de Materias Prácticas

V.2 - Alumnos por dependencia, organismo, tipo de establecimiento y especialidad

DEPENDENCIA, ORGANISMO Y TIPO	E S P E C I A L I D A D			
	TOTAL	Idiomas Ex tranjeros	Comercial	Técnica
EDUCACION PARASISTEMATICA	9.983	2.559	1.493	5.208
N A C I O N A L	1.056	-	46	939
Dirección Nacional de Educación del Adulto				
Centros Educativos de Capacitación Laboral (CMP)	1.056	-	46	939
P R O V I N C I A L	3.397	72	215	3.090
Dirección General de Escuelas				
Escuelas para Adultos (CMP)	3.394	72	215	3.087
Escuelas anexas a Unidades Penitenciarias (CMP)	3	-	-	3
P R I V A D A	5.530	2.487	1.232	1.179
Establecimientos Autónomos				
Universidades Populares Argentinas (CMP)	621	-	182	158
Superintendencia Nacional de la Enseñanza Privada				
Academias Particulares Libres	2.632	1.312	838	131
Dirección General de Escuelas				
Escuelas para Adultos (CMP)	1.115	13	212	890
Escuelas Idiomaticas	1.162	1.162	-	-

(CMP) - Cursos de Materias Prácticas

V.2 - Alumnos por dependencia, organismo, tipo de establecimiento y especialidad (Conclusión)

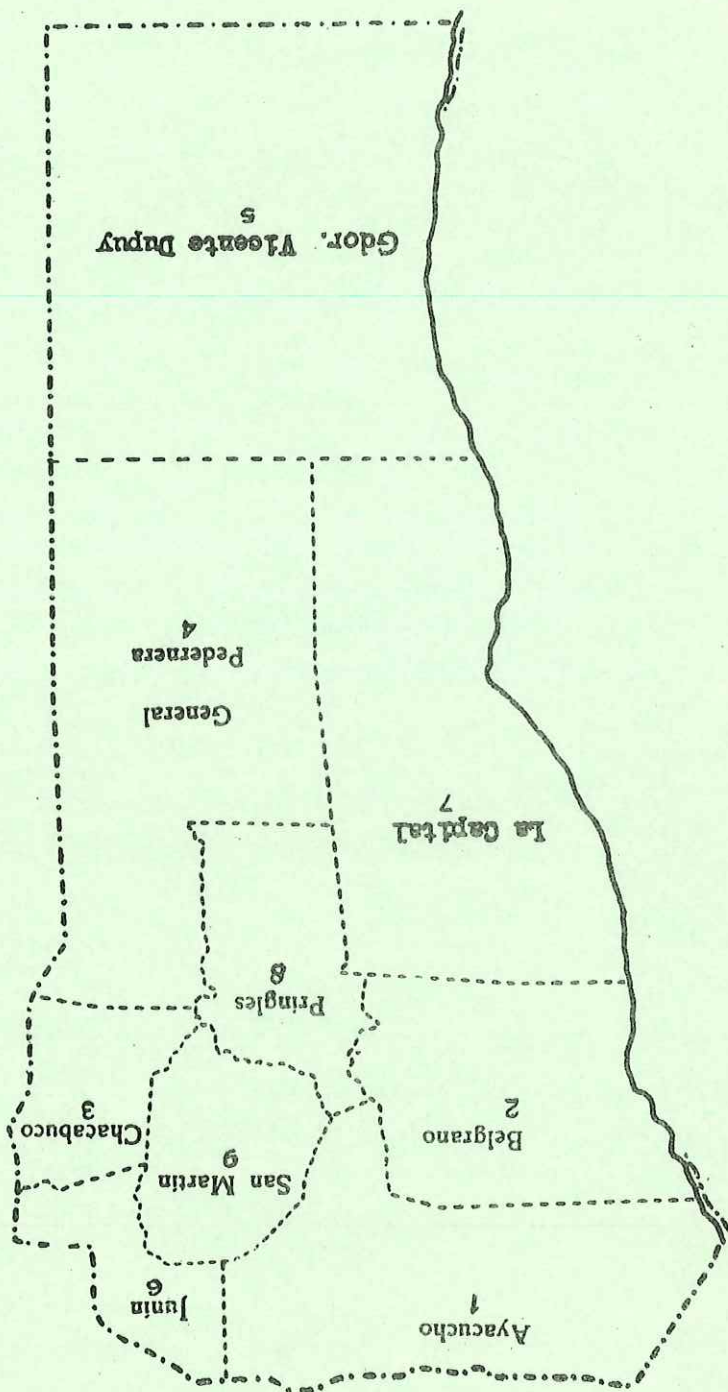
DEPENDENCIA, ORGANISMO Y TIPO	E S P E C I A L I D A D			
	Agrop cuaria	Artística	Asis- tencial	Sociol.,Cs. Hum.y Cs.de la Informac
EDUCACION PARASISTEMATICA	22	404	274	23
N A C I O N A L	22	-	26	23
Dirección Nacional de Educación del Adulto				
Centros Educativos de Capacitación Laboral (CMP)	22	-	26	23
P R O V I N C I A L	-	20	-	-
Dirección General de Escuelas				
Escuelas para Adultos (CMP)	-	20	-	-
Escuelas anexas a Unidades Penitenciarias (CMP)	-	-	-	-
P R I V A D A	-	384	248	-
Establecimientos Autónomos				
Universidades Populares Argentinas (CMP)	-	33	248	-
Superintendencia Nacional de la Enseñanza Privada				
Academias Particulares Libres	-	351	-	-
Dirección General de Escuelas				
Escuelas para Adultos (CMP)	-	-	-	-
Escuelas Idiomaticas	-	-	-	-

V.3 - Establecimientos, Alumnos y Docentes por departamento y dependencia

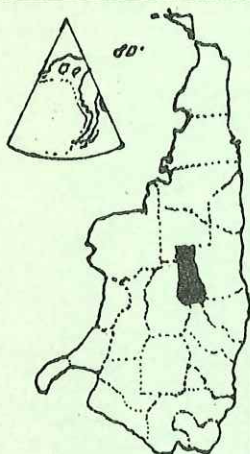
DEPARTAMENTO	ESTABLECIMIENTOS			ALUMNOS			DOCENTES		
	TOTAL	Oficial	Privada	TOTAL	Oficial	Privada	TOTAL	Oficial	Privada
TOTAL	136	103	33	9.983	4.453	5.530	499	264	235
1 - Albardón	1	-	1	47	-	47	2	-	2
2 - Angaco	5	5	-	192	192	-	14	14	-
3 - Calingasta	3	3	-	384	384	-	17	17	-
4 - Capital	36	19	17	5.497	839	4.658	226	44	182
5 - Caucete	11	8	3	571	239	332	33	13	20
6 - Chimbabue	12	11	1	402	387	15	20	19	1
7 - Iglesia	3	3	-	175	175	-	12	12	-
8 - Jáchal	9	8	1	276	243	33	19	18	1
9 - Nueve de Julio	3	3	-	105	105	-	7	7	-
10 - Pocito	10	9	1	547	530	17	28	27	1
11 - Rawson	18	14	4	719	609	110	42	36	6
12 - Rivadavia	5	4	1	401	310	91	29	23	6
13 - San Martín	5	4	1	246	97	149	21	9	12
14 - Santa Lucía	3	3	-	106	106	-	6	6	-
15 - Sarmiento	4	3	1	103	97	6	6	5	1
17 - Valle Fértil	2	2	-	42	42	-	4	4	-
18 - Veinticinco de Mayo	6	4	2	170	98	72	13	10	3

PROVINCIA de SAN LUIS

POBLACION : 182.750 Hab.
SUPERFICIE : 76.748 km²



REPÚBLICA ARGENTINA



I - EDUCACION PRE-PRIMARIA

I.1 - Jardines de Infantes, Secciones, Alumnos y Docentes por dependencia, organismo y tipo de jardín

DEPENDENCIA, ORGANISMO Y TIPO	Jardines de Infantes	Secciones	ALUMNOS		DOCENTES	
			TOTAL	Varones	TOTAL	Varones
EDUCACION PRE-PRIMARIA	67	110	2.747	1.378	172	-
NACIONAL	31	42	1.106	542	44	-
Dirección Nacional de Educación Media y Superior Jardines anexos a Escuelas Normales	3	5	126	37	6	-
Consejo Nacional de Educación Jardines anexos a Escuelas Primarias	27	35	944	485	35	-
Universidad Nacional de San Luis Jardines anexos a Escuelas Normales	1	2	36	20	3	-
PROVINCIAL	28	60	1.422	747	115	-
Consejo de Educación Jardines de Infantes	5	26	699	372	56	-
Jardines anexos a Escuelas Primarias	23	34	723	365	59	-
PRIVADA	8	8	219	99	13	-
Consejo de Educación Jardines anexos a Escuelas Primarias	8	8	219	99	13	-

I.2 - Jardines de Infantes, Alumnos y Docentes por departamento y dependencia

DEPARTAMENTO	JARDINES DE INFANTES			ALUMNOS			DOCENTES		
	TOTAL	Oficial	Privada	TOTAL	Oficial	Privada	TOTAL	Oficial	Privada
TOTAL	67	59	8	2.747	2.528	219	172	159	13
1 - Ayacucho	6	-	-	130	-	-	9	9	-
2 - Belgrano	1	1	-	11	11	-	1	1	-
3 - Chacabuco	4	3	1	115	88	27	6	5	1
4 - General Pedernera	16	15	1	803	785	18	44	43	1
5 - Gobernador Vicente Dupuy .	5	5	-	123	123	-	6	6	-
6 - Junín	2	2	-	105	105	-	8	8	-
7 - La Capital	29	23	6	1.338	1.164	174	93	82	11
8 - Pringles	3	3	-	106	106	-	4	4	-
9 - San Martín	1	1	-	16	16	-	1	1	-

II - EDUCACION PRIMARIA

II.1 - Escuelas, Secciones de Grado, Alumnos y Docentes por tipo de escuela, dependencia y organismo

TIPO, DEPENDENCIA Y ORGANISMO	AREA	Escue- las	Seccio- nes de Grado	ALUMNOS		DOCENTES	
				TOTAL	Varones	TOTAL	Varones
EDUCACION PRIMARIA		561	3.312	34.859	18.053	2.316	306
EDAD ESCOLAR		457	3.164	31.921	16.260	2.138	256
EDAD POST-ESCOLAR		104	148	2.938	1.793	178	50
Escuelas para Adultos de nivel primario		16	58	1.061	670	88	31
Centros Educativos de nivel primario		88	90	1.877	1.123	90	19
EDAD ESCOLAR	Total	457	3.164	31.921	16.260	2.138	256
	Urbana	87	891	20.586	10.102	1.455	113
	Rural	370	2.273	11.335	6.158	683	143
Escuelas de Jornada Simple	Urbana	64	751	16.890	8.199	1.098	79
	Rural	362	2.225	10.674	5.810	636	135
NACIONAL - Consejo Nacional de Educación		291	2.002	15.995	8.474	913	136
PROVINCIAL - Consejo de Educación		126	902	9.148	4.402	702	70
PRIVADA - Consejo de Educación		9	72	2.421	1.133	119	8
Escuelas de Jornada Completa	Urbana	4	34	714	363	50	9
	Rural	4	29	476	249	36	6
NACIONAL - Consejo Nacional de Educación		8	63	1.190	612	86	15
Departamentos de Aplicación	Urbana	4	63	1.845	855	101	14
NACIONAL - Dirección Nac. de Educación Media y Superior ..		3	42	1.184	294	72	8
- Universidad Nacional de San Luis		1	21	661	561	29	6
Escuelas Hogares	Urbana	3	43	795	478	111	1
NACIONAL - Consejo Nacional de Educación		1	30	614	377	77	1
PROVINCIAL - Consejo de Educación		2	13	181	101	34	-
Escuelas Albergue	Rural	3	19	173	94	10	2
NACIONAL - Consejo Nacional de Educación		3	19	173	94	10	2
Escuelas Diferenciales	Urbana	12	-	342	207	95	10
	Rural	1	-	12	5	1	-
PROVINCIAL - Consejo de Educación		13	-	354	212	96	10
EDAD POST-ESCOLAR	Total	104	148	2.938	1.793	178	50
	Urbana	84	123	2.400	1.417	152	38
	Rural	20	25	538	376	26	12
Escuelas para Adultos de nivel primario		16	58	1.061	670	88	31
Escuelas para Adultos	Urbana	10	44	707	375	54	12
PROVINCIAL - Consejo de Educación		10	44	707	375	54	12
Escuelas anexas a las Fuerzas Armadas	Urbana	1	4	62	62	5	5
	Rural	1	6	140	140	7	7
NACIONAL - Dirección Nacional de Educación del Adulto		2	10	202	202	12	12
Escuelas anexas a Unidades Penitenciarias	Urbana	1	4	37	37	4	4
PROVINCIAL - Consejo de Educación		1	4	37	37	4	4
Escuelas Diferenciales	Urbana	3	-	115	56	18	3
PROVINCIAL - Consejo de Educación		3	-	115	56	18	3
Centros Educativos de nivel primario		88	90	1.877	1.123	90	19
Centros Educativos	Urbana	68	68	1.411	841	68	13
	Rural	19	19	398	236	19	5
NACIONAL - Dirección Nacional de Educación del Adulto		87	87	1.809	1.077	87	18
Centros Educativos Comunitarios	Urbana	1	3	68	46	3	1
NACIONAL - Dirección Nacional de Educación del Adulto		1	3	68	46	3	1

II.2 - EDAD ESCOLAR

II.2.1 - Escuelas, Secciones de Grado, Alumnos y Docentes por departamento y area

DEPARTAMENTO	ESCUELAS		SECCIONES DE GRADO		ALUMNOS		DOCENTES	
	TOTAL	Urbana	TOTAL	Urbana	TOTAL	Urbana	TOTAL	Urbana
TOTAL	457	87	3.164	891	31.921	20.586	2.138	1.455
1 - Ayacucho	64	8	409	71	2.829	1.266	198	107
2 - Belgrano	46	-	272	-	1.081	-	70	-
3 - Chacabuco	46	4	321	45	2.289	865	142	56
4 - General Pedernera	58	27	527	336	8.532	7.619	582	531
5 - Gobernador Vicente Dupuy	16	5	119	48	1.679	1.016	101	60
6 - Junín	44	4	294	37	2.104	705	148	63
7 - La Capital	82	35	592	316	10.057	8.369	695	597
8 - Pringles	47	2	307	24	1.932	616	114	31
9 - San Martín	54	2	323	14	1.418	130	88	10

II.2.2 - URBANA - Alumnos matriculados por departamento y grado

DEPARTAMENTO	ALUMNOS MATRICULADOS POR GRADO							
	TOTAL	1°	2°	3°	4°	5°	6°	7°
TOTAL	20.586	4.116	3.290	2.969	2.819	2.770	2.449	2.173
1 - Ayacucho	1.266	272	223	176	174	152	144	125
3 - Chacabuco	865	186	123	103	112	108	131	102
4 - General Pedernera	7.619	1.482	1.172	1.141	1.047	1.031	920	826
5 - Gobernador Vicente Dupuy	1.016	253	166	150	140	125	95	87
6 - Junín	705	136	117	84	91	109	86	82
7 - La Capital	8.369	1.603	1.348	1.205	1.156	1.157	1.006	894
8 - Pringles	616	152	114	94	85	71	51	49
9 - San Martín	130	32	27	16	14	17	16	8

II.2.3 - RURAL - Alumnos matriculados por departamento y grado

DEPARTAMENTO	ALUMNOS MATRICULADOS POR GRADO							
	TOTAL	1°	2°	3°	4°	5°	6°	7°
TOTAL	11.335	3.129	1.876	1.667	1.451	1.195	1.116	901
1 - Ayacucho	1.563	489	248	222	201	164	124	115
2 - Belgrano	1.081	314	192	152	123	118	103	79
3 - Chacabuco	1.424	368	227	193	202	154	163	117
4 - General Pedernera	913	239	153	137	128	80	109	67
5 - Gobernador Vicente Dupuy	663	169	114	125	79	68	59	49
6 - Junín	1.399	332	236	208	202	149	145	127
7 - La Capital	1.688	514	288	235	211	170	145	125
8 - Pringles	1.316	353	209	202	142	162	138	110
9 - San Martín	1.288	351	209	193	163	130	130	112

II.3 - EDAD POST-ESCOLAR

II.3.1 - Escuelas, Secciones de Grado, Alumnos y Docentes por departamento y tipo

DEPARTAMENTO	ESCUELAS		SECCIONES DE GRADO		ALUMNOS		DOCENTES	
	Esc. para Adultos	Centros Educativos	Esc. para Adultos	Centros Educativos	Esc. para Adultos	Centros Educativos	Esc. para Adultos	Centros Educativos
TOTAL	16	88	58	90	1.061	1.877	88	90
1 - Ayacucho	2	15	7	15	57	377	5	15
2 - Belgrano	-	2	-	2	-	39	-	2
3 - Chacabuco	-	2	-	2	-	50	-	2
4 - General Pedernera	5	25	21	25	393	499	27	25
5 - Gobernador Vicente Dupuy	-	1	-	1	-	20	-	1
6 - Junín	-	4	-	4	-	97	-	4
7 - La Capital	9	35	30	37	611	712	56	37
8 - Pringles	-	4	-	4	-	83	-	4

II.3.2 - URBANA - Alumnos matriculados por departamento, tipo y sección o nivel

DEPARTAMENTO	TOTALES	ESCUELAS PARA ADULTOS				CENTROS EDUCATIVOS			
		TOTAL	1°	2°	3°	TOTAL	1°	2°	3°
TOTAL	2.400	921	319	238	364	1.479	123	279	1.077
1 - Ayacucho	294	57	18	20	19	237	46	48	143
2 - Belgrano	14	-	-	-	-	14	-	2	12
3 - Chacabuco	50	-	-	-	-	50	5	19	26
4 - General Pedernera	718	253	78	64	111	465	2	66	397
5 - Gobernador Vicente Dupuy	20	-	-	-	-	20	5	5	10
6 - Junín	46	-	-	-	-	46	3	11	32
7 - La Capital	1.217	611	223	154	234	606	60	109	437
8 - Pringles	41	-	-	-	-	41	2	19	20

II.3.3 - RURAL - Alumnos matriculados por departamento, tipo y sección o nivel

DEPARTAMENTO	TOTALES	ESCUELAS PARA ADULTOS				CENTROS EDUCATIVOS			
		TOTAL	1°	2°	3°	TOTAL	1°	2°	3°
TOTAL	538	140	47	64	29	398	54	109	235
1 - Ayacucho	140	-	-	-	-	140	43	37	60
2 - Belgrano	25	-	-	-	-	25	2	2	21
4 - General Pedernera	174	140	47	64	29	34	2	6	26
6 - Junín	51	-	-	-	-	51	2	17	32
7 - La Capital	106	-	-	-	-	106	3	25	78
8 - Pringles	42	-	-	-	-	42	2	22	18

III - EDUCACION MEDIA

III.1 - Establecimientos, Divisiones, Alumnos y Profesores por modalidad, dependencia, organismo y tipo de establecimiento

MODALIDAD, DEPENDENCIA, ORGANISMO Y TIPO	Estable- cimien- tos	Divi- siones	ALUMNOS		PROFESORES	
			TOTAL	Varones	TOTAL	Varones
EDUCACION MEDIA	54	355	9.818	4.249	1.604	530
CICLO BASICO - BACHILLERATOS	20	150	4.099	1.552	683	159
COMERCIAL	11	68	2.041	919	337	126
TECNICA	17	120	3.017	1.408	437	180
AGROPECUARIA	5	17	315	252	103	49
ARTISTICA	1	-	346	118	44	16
<hr/>						
CICLO BASICO - BACHILLERATOS	20	150	4.099	1.552	683	159
N A C I O N A L	7	92	2.718	1.096	416	83
Dirección Nacional de Educación Media y Superior	6	76	2.245	813	338	60
Ciclo Básico			1.513	567		
Bachillerato			490	199		
Bachillerato con Orientación Docente			156	17		
Bachillerato en Ciencias y Letras			86	30		
Universidad Nacional de San Luis	1	16	473	283	78	23
Ciclo Básico			293	184		
Bachillerato			180	99		
P R O V I N C I A L - Direc.Gral.de Ens.Media,Sup. y Privada	4	13	253	113	53	16
Ciclo Básico			193	83		
Bachillerato			26	11		
Bachillerato con Orientación Docente			34	19		
P R I V A D A - Superintendencia Nac.de la Enseñanza Privada	9	45	1.128	343	214	60
Ciclo Básico			757	236		
Bachillerato			342	93		
Bachillerato Agrotécnico			29	14		
COMERCIAL	11	68	2.041	919	337	126
N A C I O N A L - Dirección Nac.de Educación Media y Superior	3	25	897	345	109	40
P R O V I N C I A L - Direc.Gral.de Ens.Media,Sup. y Privada	4	23	574	308	83	30
P R I V A D A - Superintendencia Nac. de la Enseñanza Privada	4	20	570	266	145	56
TECNICA	17	120	3.017	1.408	437	180
N A C I O N A L - Consejo Nacional de Educación Técnica	5	76	1.989	1.057	254	114
Escuelas Nacionales de Educación Técnica	5	76	1.989	1.057	254	114
Ciclo Básico y Superior			1.989	1.057		
P R O V I N C I A L - Direc.Gral.de Ens.Media,Sup. y Privada	11	39	908	331	167	64
Ciclo Básico y Superior			729	211		
Curso Nocturno de Perfeccionamiento			179	120		
P R I V A D A - Superintendencia Nac. de la Enseñanza Privada	1	5	120	20	16	2
Ciclo Básico y Superior			120	20		
AGROPECUARIA	5	17	315	252	103	49
N A C I O N A L	2	8	189	164	44	18
Dirección Nacional de Educación Agrícola	1	6	157	146	22	13
Escuelas por Convenio	1	2	32	18	22	5
P R O V I N C I A L - Direc.Gral.de Ens.Media,Sup. y Privada	3	9	126	88	59	31
ARTISTICA	1	-	346	118	44	16
P R O V I N C I A L - Direc.Gral.de Ens.Media,Sup. y Privada	1	-	346	118	44	16

III.2 - Establecimientos por departamento y modalidad

DEPARTAMENTO	TOTAL	CICLO BASICO BACHI LLERATOS	COMERCIAL	TECNICA	AGROPE CUARIA	ARTISTICA
TOTAL	54	20	11	17	5	1
1 - Ayacucho	5	2	-	2	1	-
3 - Chacabuco	4	2	1	1	-	-
4 - General Pedernera	17	3	5	6	3	-
5 - Gobernador Vicente Dupuy	4	4	-	-	-	-
6 - Junín	5	2	1	2	-	-
7 - La Capital	17	6	3	6	1	1
8 - Pringles	2	1	1	-	-	-

III.3 - Divisiones por departamento y modalidad

DEPARTAMENTO	TOTAL	CICLO BASICO BACHI LLERATOS	COMERCIAL	TECNICA	AGROPE CUARIA	ARTISTICA
TOTAL	355	150	68	120	17	-
1 - Ayacucho	21	10	-	5	6	-
3 - Chacabuco	19	11	6	2	-	-
4 - General Pedernera	134	38	35	53	8	-
5 - Gobernador Vicente Dupuy	11	11	-	-	-	-
6 - Junín	21	10	5	6	-	-
7 - La Capital	142	65	20	54	3	-
8 - Pringles	7	5	2	-	-	-

III.4 - Alumnos matriculados por departamento y modalidad

DEPARTAMENTO	TOTAL	CICLO BASICO BACHI LLERATOS	COMERCIAL	TECNICA	AGROPE CUARIA	ARTISTICA
TOTAL	9.818	4.099	2.041	3.017	315	346
1 - Ayacucho	530	257	-	116	157	-
3 - Chacabuco	379	224	135	20	-	-
4 - General Pedernera	3.704	1.117	1.152	1.314	121	-
5 - Gobernador Vicente Dupuy	138	138	-	-	-	-
6 - Junín	429	204	73	152	-	-
7 - La Capital	4.511	2.066	647	1.415	37	346
8 - Pringles	127	93	34	-	-	-

III.5 - Profesores por departamento y modalidad

DEPARTAMENTO	TOTAL	CICLO BASICO BACHI LLERATOS	COMERCIAL	TECNICA	AGROPE CUARIA	ARTISTICA
TOTAL	1.604	683	337	437	103	44
1 - Ayacucho	85	46	-	17	22	-
3 - Chacabuco	66	42	18	6	-	-
4 - General Pedernera	566	186	151	170	59	-
5 - Gobernador Vicente Dupuy	49	49	-	-	-	-
6 - Junín	100	49	30	21	-	-
7 - La Capital	713	295	129	223	22	44
8 - Pringles	25	16	9	-	-	-

III.6 - Alumnos matriculados por departamento, modalidad y años de estudio

DEPARTAMENTO	MODALIDAD	ALUMNOS MATRICULADOS POR AÑO							
		TOTAL	Prepara- torio	1°	2°	3°	4°	5°	6°
TOTAL	9.818	200	3.201	2.325	1.702	1.228	979	183
	Ciclo Básico-Bachilleratos	4.099	-	1.009	905	842	724	593	26
	Comercial	2.041	-	602	494	340	293	255	57
	Técnica	3.017	-	1.360	833	459	174	103	88
	Agropecuaria	315	-	112	76	56	35	25	11
	Artística	346	200	118	17	5	2	3	1
1 - Ayacucho	530	-	189	150	81	53	46	11
	Ciclo Básico-Bachilleratos	257	-	73	63	50	35	36	-
	Técnica	116	-	69	47	-	-	-	-
	Agropecuaria	157	-	47	40	31	18	10	11
3 - Chacabuco	379	-	116	88	66	51	38	20
	Ciclo Básico-Bachilleratos	224	-	66	55	40	34	21	8
	Comercial	135	-	37	26	26	17	17	12
	Técnica	20	-	13	7	-	-	-	-
4 - General Pedernera	3.704	-	1.228	947	602	461	390	76
	Ciclo Básico-Bachilleratos	1.117	-	257	243	217	203	197	-
	Comercial	1.152	-	345	293	187	170	142	15
	Técnica	1.314	-	580	385	181	71	36	61
	Agropecuaria	121	-	46	26	17	17	15	-
5 - Gobernador Vicente Dupuy	138	-	41	34	37	19	7	-
	Ciclo Básico-Bachilleratos	138	-	41	34	37	19	7	-
6 - Junín	429	-	146	98	75	65	45	-
	Ciclo Básico-Bachilleratos	204	-	52	41	39	38	34	-
	Comercial	73	-	16	23	11	12	11	-
	Técnica	152	-	78	34	25	15	-	-
7 - La Capital	4.511	200	1.446	972	819	560	438	76
	Ciclo Básico-Bachilleratos	2.066	-	503	449	437	376	283	18
	Comercial	647	-	186	136	116	94	85	30
	Técnica	1.415	-	620	360	253	88	67	27
	Agropecuaria	37	-	19	10	8	-	-	-
	Artística	346	200	118	17	5	2	3	1
8 - Pringles	127	-	35	36	22	19	15	-
	Ciclo Básico-Bachilleratos	93	-	17	20	22	19	15	-
	Comercial	34	-	18	16	-	-	-	-

IV - EDUCACION SUPERIOR

IV.1 - UNIVERSITARIA Y NO UNIVERSITARIA - Alumnos y Profesores por dependencia, organismo y tipo de establecimiento

DEPENDENCIA, ORGANISMO Y TIPO	AÑO	Estable- cimien- tos	ALUMNOS		PROFESORES	
			TOTAL	Várone	TOTAL	Várone
EDUCACION SUPERIOR		13	2.737	1.012	320	180
UNIVERSITARIA		10	2.536	1.001	264	165
NO UNIVERSITARIA		3	201	11	56	15
UNIVERSITARIA						
NACIONAL		8	2.468	996	212	146
Universidad Nacional de San Luis						
Departamento de Ciencias Básicas	Villa Mercedes		458	241	21	12
Departamento Tecnológico	Villa Mercedes		150	108		
Deppto.de Relaciones Sociales y Administr.	Villa Mercedes		138	57		
Departamento de Ciencias Físico-Químicas	San Luis		250	133		
Departamento de Matemática	San Luis		95	17	191	134
Departamento de Ciencias Naturales	San Luis		831	354		
Departamento de Educación	San Luis		162	27		
Departamento de Psicología	San Luis		384	59		
PRIVADA		2	68	5	52	19
Dirección Nacional de Altos Estudios						
Universidades Privadas Registradas						
Universidad Católica de Cuyo						
Escuela Superior de Serv.Social "Pío XII"-San Luis			42	2	35	16
Esc.Sup.de Literat.y Cast.(Ftad.Pil.yHum.)-Villa Mercedes	1973		26	3	17	3
NO UNIVERSITARIA						
NACIONAL		2	184	11	42	8
Dirección Nacional de Educación Media y Superior						
Profesorado para la Enseñanza Primaria	Villa Mercedes		86	5	17	3
Profesorado para la Enseñanza Primaria	San Luis		98	6	25	5
PROVINCIAL		1	17	-	14	7
Dirección Provincial de Educación						
Escuela de Servicio Social	Villa Mercedes		17	-	14	7

IV.2 - UNIVERSITARIA - Universidades, Facultades y Profesores por departamento y dependencia

DEPARTAMENTO	UNIVERSIDADES			FACULTADES			PROFESORES		
	TOTAL	Oficial	Privada	TOTAL	Oficial	Privada	TOTAL	Oficial	Privada
TOTAL	1	1	-	10	8	2	231	212	19
4 - General Pedernera	-	-	-	4	3	1	24	21	3
7 - La Capital	1	1	-	6	5	1	207	191	16

IV.3 - UNIVERSITARIA - Alumnos en actividad por departamento, rama y especialidad

DEPARTAMENTO	ESPECIALIDAD	TOTAL	CIENCIAS MEDICAS	CIENCIAS BASICAS Y TECNOLOGICAS	CIENCIAS SOCIALES	HUMANIDADES
TOTAL		2,536	84	1,784	180	488
	Auxiliares de la Medicina	84	84	-	-	-
	Ingeniería	174	-	174	-	-
	Ciencias Exactas y Naturales	291	-	291	-	-
	Química-Bioquímica y Farmacia	1,319	-	1,319	-	-
	Administración	110	-	-	110	-
	Otras Ciencias Sociales	70	-	-	70	-
	Ciencias de la Educación	103	-	-	-	103
	Otras Ciencias Humanas	385	-	-	-	385
4 - General Pedernera		772	-	608	138	26
	Ingeniería	150	-	150	-	-
	Química-Bioquímica y Farmacia	458	-	458	-	-
	Administración	110	-	-	110	-
	Otras Ciencias Sociales	28	-	-	28	-
	Otras Ciencias Humanas	26	-	-	-	26
7 - La Capital		1,764	84	1,176	42	462
	Auxiliares de la Medicina	84	84	-	-	-
	Ingeniería	24	-	24	-	-
	Ciencias Exactas y Naturales	291	-	291	-	-
	Química-Bioquímica y Farmacia	861	-	861	-	-
	Otras Ciencias Sociales	42	-	-	42	-
	Ciencias de la Educación	103	-	-	-	103
	Otras Ciencias Humanas	359	-	-	-	359

IV.4 - NO UNIVERSITARIA - Establecimientos y Profesores por departamento y dependencia

DEPARTAMENTO	ESTABLECIMIENTOS			PROFESORES		
	TOTAL	Oficial	Privada	TOTAL	Oficial	Privada
TOTAL	3	3	-	56	56	-
4 - General Pedernera	2	2	-	31	31	-
7 - La Capital	1	1	-	25	25	-

IV.5 - NO UNIVERSITARIA - Alumnos matriculados por departamento y especialidad

DEPARTAMENTO	ESPECIALIDAD	TOTAL	E S P E C I A L I D A D			
			DOCENTES		NO DOCENTES	ARTISTICA
			Profesores	Otras Especialidades		
TOTAL		201	184	-	17	-
	Educación Elemental y Especiales					
	Nivel Elemental	184	184	-	-	-
	Especialidades no Docentes					
	Asistentes Sociales y Afines	17	-	-	17	-
4 - General Pedernera		115	98	-	17	-
	Educación Elemental y Especiales					
	Nivel Elemental	98	98	-	-	-
	Especialidades no Docentes					
	Asistentes Sociales y Afines	17	-	-	17	-
7 - La Capital		86	86	-	-	-
	Educación Elemental y Especiales					
	Nivel Elemental	86	86	-	-	-

7 - EDUCACION PARASISTEMATICA

7.1 - Establecimientos, Alumnos y Docentes por dependencia, organismo y tipo de establecimiento

DEPENDENCIA, ORGANISMO Y TIPO	Establecimientos	ALUMNOS		DOCENTES	
		TOTAL	Varones	TOTAL	Varones
EDUCACION PARASISTEMATICA	45	2.685	777	106	24
NACIONAL	5	209	79	9	2
Dirección Nacional de Educación del Adulto Centros Educativos de Capacitación Laboral (CMP)	5	209	79	9	2
PRIVADA	40	2.476	698	97	22
Establecimientos Autónomos Universidades Populares Argentinas (CMP)	1	147	46	21	11
Superintendencia Nacional de la Enseñanza Privada Academias Particulares Libres	39	2.329	652	76	11

(CMP) Cursos de Materias Prácticas

V.2 - Alumnos por dependencia, organismo, tipo de establecimiento y especialidad

DEPENDENCIA, ORGANISMO Y TIPO	TOTAL	ESPECIALIDAD			
		Idiomas Extranjeros	Comercial	Técnica	Artística
EDUCACION PARASISTEMATICA	2.685	810	1.212	203	460
NACIONAL	209	-	143	66	-
Dirección Nacional de Educación del Adulto Centros Educativos de Capacitación Laboral (CMP)	209	-	143	66	-
PRIVADA	2.476	810	1.069	137	460
Establecimientos Autónomos Universidades Populares Argentinas (CMP)	147	64	46	37	-
Superintendencia Nacional de la Enseñanza Privada Academias Particulares Libres	2.329	746	1.023	100	460

V.3 - Establecimientos, Alumnos y Docentes por departamento y dependencia

DEPARTAMENTO	ESTABLECIMIENTOS			ALUMNOS			DOCENTES		
	TOTAL	Oficial	Privada	TOTAL	Oficial	Privada	TOTAL	Oficial	Privada
TOTAL	45	5	40	2.685	209	2.476	106	9	97
1 - Ayacucho	3	-	3	107	-	107	3	-	3
3 - Chacabuco	6	3	3	187	120	67	10	5	5
4 - General Pedernera	22	1	21	1.286	14	1.272	43	1	42
5 - Gobernador Vicente Dupuy	1	-	1	5	-	5	1	-	1
6 - Junín	6	-	6	159	-	159	6	-	6
7 - La Capital	7	1	6	941	75	866	43	3	40

PROVINCIA de SANTA CRUZ



SUPERFICIE: 243.943 Km²

POBLACION : 86.690 Hab.



I - EDUCACION PRE-PRIMARIA

I.1 - Jardines de Infantes, Secciones, Alumnos y Docentes por dependencia, organismo y tipo de jardín

DEPENDENCIA, ORGANISMO Y TIPO	Jardines de Infantes	Secciones	ALUMNOS		DOCENTES	
			TOTAL	Varones	TOTAL	Varones
EDUCACION PRE-PRIMARIA	17	52	1.384	679	113	1
P R O V I N C I A L	12	43	1.117	573	97	-
Consejo Provincial de Educación						
Jardines de Infantes	5	32	808	409	74	-
Jardines anexos a Escuelas Primarias	7	11	309	164	23	-
P R I V A D A	5	9	267	116	16	1
Superintendencia Nacional de la Enseñanza Privada						
Jardines anexos a Escuelas Primarias	2	2	63	13	3	-
Consejo Provincial de Educación						
Jardines anexos a Escuelas Primarias	3	7	204	93	13	1

I.2 - Jardines de Infantes, Alumnos y Docentes por departamento y dependencia

DEPARTAMENTO	JARDINES DE INFANTES			ALUMNOS			DOCENTES		
	TOTAL	Oficial	Privada	TOTAL	Oficial	Privada	TOTAL	Oficial	Privada
TOTAL	17	12	5	1.384	1.117	267	113	97	16
1 - Corpen Aike	2	1	1	61	34	27	3	2	1
2 - Deseado	6	4	2	599	455	144	54	44	10
3 - Güer Aike	6	5	1	588	552	36	47	45	2
4 - Lago Argentino	1	1	-	20	20	-	2	2	-
5 - Lago Buenos Aires	1	-	1	60	-	60	3	-	3
6 - Magallanes	1	1	-	56	56	-	4	4	-

II - EDUCACION PRIMARIA

II.1 - Escuelas, Secciones de Grado, Alumnos y Docentes por tipo de escuela, dependencia y organismo

TIPO, DEPENDENCIA Y ORGANISMO	AREA	Escuelas	Secciones de Grado	ALUMNOS		DOCENTES	
				TOTAL	Varones	TOTAL	Varones
EDUCACION PRIMARIA		124	774	16.098	8.426	992	117
EDAD ESCOLAR		65	692	14.514	7.374	908	93
EDAD POST-ESCOLAR		59	82	1.584	1.052	84	24
Escuelas para Adultos de nivel primario		6	29	480	368	31	15
Centros Educativos de nivel primario		53	53	1.104	684	53	9
EDAD ESCOLAR	Total	65	692	14.514	7.374	908	93
	Urbana	46	571	13.598	6.907	842	89
	Rural	19	121	916	467	66	4
Escuelas de Jornada Simple	Urbana	38	512	12.183	6.009	720	67
	Rural	19	121	916	467	66	4
PROVINCIAL - Consejo Provincial de Educación		43	501	9.800	5.063	596	45
PRIVADA - Superintendencia Nac.de la Ens. Privada ..		6	49	1.157	456	83	10
Consejo Provincial de Educación		8	83	2.142	957	107	16
Escuelas de Jornada Completa	Urbana	2	10	177	177	16	14
PRIVADA - Superintendencia Nac.de la Ens. Privada ..		2	10	177	177	16	14
Departamentos de Aplicación	Urbana	3	42	1.023	579	55	4
PROVINCIAL - Consejo Provincial de Educación		3	42	1.023	579	55	4
Escuelas Hogares	Urbana	1	7	74	46	11	3
PROVINCIAL - Consejo Provincial de Educación		1	7	74	46	11	3
Escuelas Diferenciales	Urbana	2	-	141	96	40	1
PROVINCIAL - Consejo Provincial de Educación		2	-	141	96	40	1

II.1 - Escuelas, Secciones de Grado, Alumnos y Docentes por tipo de escuela, dependencia y organismo (Conclusión)

TIPO, DEPENDENCIA Y ORGANISMO	AREA	Escue- las	Seccio- nes de Grado	ALUMNOS		DOCENTES	
				TOTAL	Varones	TOTAL	Varones
EDAD POST-ESCOLAR	Total	59	82	1.584	1.052	84	24
	Urbana	53	76	1.470	978	78	23
	Rural	6	6	114	74	6	1
<u>Escuelas para Adultos de nivel primario</u>		6	29	480	368	31	15
<u>Escuelas para Adultos</u>	Urbana	3	18	263	151	20	4
PROVINCIAL - Consejo Provincial de Educación		2	14	179	120	13	1
PRIVADA - Consejo Provincial de Educación		1	4	84	31	7	3
<u>Escuelas anexas a las Fuerzas Armadas</u>	Urbana	2	8	167	167	8	8
NACIONAL - Dirección Nacional de Educación del Adulto		2	8	167	167	8	8
<u>Escuelas anexas a Unidades Penitenciarias</u> ...	Urbana	1	3	50	50	3	3
NACIONAL - Direc.Nac.del Serv. Penitenciario Federal		1	3	50	50	3	3
<u>Centros Educativos de nivel primario</u>		53	53	1.104	684	53	9
<u>Centros Educativos</u>	Urbana	47	47	990	610	47	8
	Rural	6	6	114	74	6	1
NACIONAL - Dirección Nacional de Educación del Adulto		53	53	1.104	684	53	9

11.2 - EDAD ESCOLAR

11.2.1 - Escuelas, Secciones de Grado, Alumnos y Docentes por departamento y area

DEPARTAMENTO	ESCUELAS		SECCIONES DE GRADO		ALUMNOS		DOCENTES	
	TOTAL	Urbana	TOTAL	Urbana	TOTAL	Urbana	TOTAL	Urbana
TOTAL	65	46	692	571	14.514	13.598	908	842
1 - Corpen Aike	5	4	34	30	562	551	43	42
2 - Deseado	24	20	262	235	5.882	5.782	364	357
3 - Gler Aike	25	16	295	243	6.388	6.046	364	339
4 - Lago Argentino	4	2	27	16	324	279	28	26
5 - Lago Buenos Aires	2	1	24	15	497	332	33	20
6 - Magallanes	4	3	38	32	617	608	59	58
7 - Río Chico	1	-	12	-	244	-	17	-

II.2.2 - URBANA - Alumnos matriculados por departamento y grado

DEPARTAMENTO	ALUMNOS MATRICULADOS POR GRADO							
	TOTAL	1°	2°	3°	4°	5°	6°	7°
TOTAL	13.598	2.835	2.137	1.970	1.989	1.789	1.518	1.360
1 - Corpen Aike	551	98	75	80	68	83	79	68
2 - Deseado	5.782	1.151	903	852	852	782	648	594
3 - Gler Aike	6.046	1.344	978	842	865	787	656	574
4 - Lago Argentino	279	62	44	40	49	24	29	31
5 - Lago Buenos Aires	332	68	49	67	60	37	25	26
6 - Magallanes	608	112	88	89	95	76	81	67

II.2.3 - RURAL - Alumnos matriculados por departamento y grado

DEPARTAMENTO	ALUMNOS MATRICULADOS POR GRADO							
	TOTAL	1°	2°	3°	4°	5°	6°	7°
TOTAL	916	236	150	136	125	114	97	58
1 - Corpen Aike	11	-	2	3	4	-	2	-
2 - Deseado	100	23	18	12	13	11	13	10
3 - Gler Aike	342	76	58	64	42	44	35	23
4 - Lago Argentino	45	10	8	1	10	5	5	6
5 - Lago Buenos Aires	165	48	27	27	21	23	16	3
6 - Magallanes	9	1	1	1	-	1	4	1
7 - Río Chico	244	78	36	28	35	30	22	15

II.3 - EDAD POST-ESCOLAR

II.3.1 - Escuelas, Secciones de Grado, Alumnos y Docentes por departamento y tipo

DEPARTAMENTO	ESCUELAS		SECCIONES DE GRADO		ALUMNOS		DOCENTES	
	Esc. para Adultos	Centros Educativos	Esc. para Adultos	Centros Educativos	Esc. para Adultos	Centros Educativos	Esc. para Adultos	Centros Educativos
TOTAL	6	53	29	53	480	1.104	31	53
1 - Corpen Aike	-	2	-	2	-	46	-	2
2 - Deseado	1	19	8	19	133	409	7	19
3 - Güer Aike	4	30	17	30	263	589	17	30
5 - Lago Buenos Aires	1	1	4	1	84	34	7	1
6 - Magallanes	-	1	-	1	-	26	-	1

II.3.2 - URBANA - Alumnos matriculados por departamento, tipo y sección o nivel

DEPARTAMENTO	TOTALES	ESCUELAS PARA ADULTOS				CENTROS EDUCATIVOS			
		TOTAL	1°	2°	3°	TOTAL	1°	2°	3°
TOTAL	1.470	480	152	142	186	990	130	400	460
1 - Corpen Aike	46	-	-	-	-	46	2	18	26
2 - Deseado	542	133	25	20	88	409	58	227	124
3 - Güer Aike	772	263	109	99	55	509	65	142	302
5 - Lago Buenos Aires	84	84	18	23	43	-	-	-	-
6 - Magallanes	26	-	-	-	-	26	5	13	8

II.3.3 - RURAL - Alumnos matriculados por departamento, tipo y sección o nivel

DEPARTAMENTO	TOTALES	ESCUELAS PARA ADULTOS				CENTROS EDUCATIVOS			
		TOTAL	1°	2°	3°	TOTAL	1°	2°	3°
TOTAL	114	-	-	-	-	114	31	45	38
3 - Güer Aike	80	-	-	-	-	80	28	30	22
5 - Lago Buenos Aires	34	-	-	-	-	34	3	15	16

III - EDUCACION MEDIA

III.1 - Establecimientos, Divisiones, Alumnos y Profesores por modalidad, dependencia, organismo y tipo de establecimiento

MODALIDAD, DEPENDENCIA, ORGANISMO Y TIPO	Establecimientos	Divisiones	ALUMNOS		PROFESORES	
			TOTAL	Varones	TOTAL	Varones
EDUCACION MEDIA	32	166	3.971	2.004	699	326
CICLO BASICO - BACHILLERATOS	13	68	1.608	540	304	113
COMERCIAL	10	56	1.216	540	226	94
TECNICA	8	42	1.008	876	157	117
ARTISTICA	1	-	139	48	12	2
CICLO BASICO - BACHILLERATOS	13	68	1.608	540	304	113
NACIONAL - Direc. Nac. de Educ. Media y Superior ..	3	17	401	170	100	43
Ciclo Básico			247	101		
Bachillerato			116	57		
Bachillerato en Ciencias y Letras			38	12		
PROVINCIAL - Consejo Provincial de Educación ..	6	31	687	269	129	52
Ciclo Básico			483	174		
Bachillerato			128	58		
Bachillerato en Ciencias y Letras			62	27		
Bachillerato Agrotécnico			14	10		
PRIVADA	4	20	520	101	75	18
Superintendencia Nac. de la Enseñanza Privada ..	3	14	369	42	47	11
Ciclo Básico			266	30		
Bachillerato			103	12		
Consejo Provincial de Educación	1	6	151	59	28	7
Ciclo Básico			108	44		
Bachillerato			43	15		

III.1 - Establecimientos, Divisiones, Alumnos y Profesores por modalidad, dependencia, organismo y tipo de establecimiento (Conclusión)

MODALIDAD, DEPENDENCIA, ORGANISMO Y TIPO	Establecimientos	Divisiones	ALUMNOS		PROFESORES	
			TOTAL	Varones	TOTAL	Varones
COMERCIAL	10	56	1.216	540	226	94
NACIONAL - Direc.Nac.de Educación Media y Superior	1	6	154	45	21	4
PROVINCIAL - Consejo Provincial de Educación ...	8	45	961	394	180	74
PRIVADA - Superintendencia Nac.de la Ens. Privada .	1	5	101	101	25	16
TECNICA	8	42	1.008	876	157	117
NACIONAL - Consejo Nacional de Educación Técnica .	6	25	490	459	82	66
Escuelas Nacionales de Educación Técnica	1	13	286	281	42	33
Ciclo Básico y Superior			225	220		
Curso Nocturno de Perfeccionamiento			36	36		
Formación de Operarios			25	25		
Misiones Monotécnicas y de Extensión Cultural ..	3	4	47	47	6	5
Misiones de Cultura Rural y Doméstica	1	1	11	-	3	-
Esc.por Convenio - Ciclo Básico y Superior	1	7	146	131	31	28
PROVINCIAL - Consejo Provincial de Educación ...	2	17	518	417	75	51
Ciclo Básico y Superior			518	417		
ARTISTICA	1	-	139	48	12	2
PROVINCIAL - Consejo Provincial de Educación ...	1	-	139	48	12	2

III.2 - Establecimientos por departamento y modalidad

DEPARTAMENTO	TOTAL	CICLO BASICO BACHILLERATOS	COMERCIAL	TECNICA	ARTISTICA
TOTAL	32	13	10	8	1
1 - Corpen Aike	3	1	1	1	-
2 - Deseado	7	4	2	1	-
3 - Güer Aike	14	6	4	3	1
4 - Lago Argentino	2	-	1	1	-
5 - Lago Buenos Aires	1	-	1	-	-
6 - Magallanes	4	1	1	2	-
7 - Río Chico	1	1	-	-	-

III.3 - Divisiones por departamento y modalidad

DEPARTAMENTO	TOTAL	CICLO BASICO BACHILLERATOS	COMERCIAL	TECNICA	ARTISTICA
TOTAL	166	68	56	42	-
1 - Corpen Aike	11	5	5	1	-
2 - Deseado	53	26	12	15	-
3 - Güer Aike	79	29	28	22	-
4 - Lago Argentino	6	-	4	2	-
5 - Lago Buenos Aires	3	-	3	-	-
6 - Magallanes	8	2	4	2	-
7 - Río Chico	6	6	-	-	-

III.4 - Alumnos matriculados por departamento y modalidad

DEPARTAMENTO	TOTAL	CICLO BASICO BACHILLERATOS	COMERCIAL	TECNICA	ARTISTICA
TOTAL	3.971	1.608	1.216	1.008	139
1 - Corpen Aike	156	74	62	20	-
2 - Deseado	1.450	725	240	485	-
3 - Güer Aike	2.003	688	711	465	139
4 - Lago Argentino	72	-	59	13	-
5 - Lago Buenos Aires	46	-	46	-	-
6 - Magallanes	167	44	98	25	-
7 - Río Chico	77	77	-	-	-

III.5 - Profesores por departamento y modalidad

DEPARTAMENTO	TOTAL	CICLO BASICO BACHIL LERATOS	COMERCIAL	TECNICA	ARTISTICA
TOTAL	699	304	226	157	12
1 - Corpen Aike	38	18	18	2	-
2 - Deseado	197	94	37	66	-
3 - Güer Aike	372	152	126	82	12
4 - Lago Argentino	14	-	12	2	-
5 - Lago Buenos Aires	9	-	9	-	-
6 - Magallanes	53	24	24	5	-
7 - Río Chico	16	16	-	-	-

III.6 - Alumnos matriculados por departamento, modalidad y años de estudio

DEPARTAMENTO	MODALIDAD	TOTAL	ALUMNOS MATRICULADOS POR AÑO							
			Prepara torio	1°	2°	3°	4°	5°	6°	7°
TOTAL		3.971	81	1.416	960	594	504	365	48	3
- Ciclo Básico - Bachilleratos		1.608	-	527	348	229	279	219	6	-
Comercial		1.216	-	476	330	219	108	79	4	-
Técnica		1.008	-	388	268	140	109	66	37	-
Artística		139	81	25	14	6	8	1	1	3
1 - Corpen Aike		156	-	60	36	29	22	9	-	-
Ciclo Básico - Bachilleratos		74	-	24	17	19	11	3	-	-
Comercial		62	-	16	19	10	11	6	-	-
Técnica		20	-	20	-	-	-	-	-	-
2 - Deseado		1.450	-	519	357	232	175	136	31	-
Ciclo Básico - Bachilleratos		725	-	266	193	102	91	73	-	-
Comercial		240	-	94	54	46	25	21	-	-
Técnica		485	-	159	110	84	59	42	31	-
3 - Güer Aike		2.003	81	713	442	278	278	197	11	3
Ciclo Básico - Bachilleratos		688	-	204	118	98	148	120	-	-
Comercial		711	-	281	184	118	72	52	4	-
Técnica		465	-	203	126	56	50	24	6	-
Artística		139	81	25	14	6	8	1	1	3
4 - Lago Argentino		72	-	22	41	9	-	-	-	-
Comercial		59	-	16	34	9	-	-	-	-
Técnica		13	-	6	7	-	-	-	-	-
5 - Lago Buenos Aires		46	-	22	10	14	-	-	-	-
Comercial		46	-	22	10	14	-	-	-	-
6 - Magallanes		167	-	47	54	22	24	20	-	-
Ciclo Básico - Bachilleratos		44	-	-	-	-	24	20	-	-
Comercial		98	-	47	29	22	-	-	-	-
Técnica		25	-	-	25	-	-	-	-	-
7 - Río Chico		77	-	33	20	10	5	3	6	-
Ciclo Básico - Bachilleratos		77	-	33	20	10	5	3	6	-

IV - EDUCACION SUPERIOR

IV.1 - UNIVERSITARIA Y NO UNIVERSITARIA - Alumnos y Profesores por dependencia, organismo y tipo de establecimiento

DEPENDENCIA, ORGANISMO Y TIPO	Estable cimien- tos	ALUMNOS		PROFESORES	
		TOTAL	Varones	TOTAL	Varones
EDUCACION SUPERIOR	4	364	143	41	14
UNIVERSITARIA	2	267	132	25	11
NO UNIVERSITARIA	2	97	11	16	3
UNIVERSITARIA					
NACIONAL	2	267	132	25	11
Universidad Nacional de la Patagonia					
Facultad de Humanidades		175	90	(x)	-
Universidad Nacional del Sur					
Incorporados					
Instituto de Estudios Superiores		92	42	25	11
NO UNIVERSITARIA					
PROVINCIAL	2	97	11	16	-
Dirección General de Enseñanza Media y Superior					
Profesorado para la Enseñanza Primaria .. Caleta Olivia ..		70	7	9	2
Profesorado para la Enseñanza Primaria .. Río Gallegos ...		27	4	7	1

(x) Los datos de profesores se consignan en Comodoro Rivadavia provincia de Chubut sede de la Universidad Nacional de la Patagonia

IV.2 - UNIVERSITARIA - Universidades, Facultades y Profesores por departamento y dependencia

DEPARTAMENTO	UNIVERSIDADES			FACULTADES			PROFESORES		
	TOTAL	Oficial	Privada	TOTAL	Oficial	Privada	TOTAL	Oficial	Privada
TOTAL	-	-	-	2	2	-	25	25	-
3 - Güer Aike	-	-	-	2	2	-	25	25	-

IV.3 - UNIVERSITARIA - Alumnos en actividad por departamento, rama y especialidad

DEPARTAMENTO	ESPECIALIDAD	TOTAL	CIENCIAS MEDICAS	CIENCIAS BASICAS Y TECNOLOGICAS	CIENCIAS SOCIALES	HUMANIDADES
TOTAL		267	-	162	-	105
	Ingeniería	23	-	23	-	-
	Ciencias Exactas y Naturales	139	-	139	-	-
	Filosofía y Letras	94	-	-	-	94
	Otras Ciencias Humanas	11	-	-	-	11
3 - Güer Aike		267	-	162	-	105
	Ingeniería	23	-	23	-	-
	Ciencias Exactas y Naturales	139	-	139	-	-
	Filosofía y Letras	94	-	-	-	94
	Otras Ciencias Humanas	11	-	-	-	11

IV.4 - NO UNIVERSITARIA - Establecimientos y Profesores por departamento y dependencia

DEPARTAMENTO	ESTABLECIMIENTOS			PROFESORES		
	TOTAL	Oficial	Privada	TOTAL	Oficial	Privada
TOTAL	2	2	-	16	16	-
2 - Deseado	1	1	-	9	9	-
3 - Güer Aike	1	1	-	7	7	-

IV.5 - NO UNIVERSITARIA - Alumnos matriculados por departamento y especialidad

DEPARTAMENTO	ESPECIALIDAD	TOTAL	E S P E C I A L I D A D			
			DOCENTES		NO DOCENTES	ARTISTICA
			Profesores	Otras Especialidades		
TOTAL		97	97	-	-	-
	Educación Elemental y Especiales					
	Nivel Elemental	97	97	-	-	-
2 - Deseado		70	70	-	-	-
	Educación Elemental y Especiales					
	Nivel Elemental	70	70	-	-	-
3 - Güer Aike		27	27	-	-	-
	Educación Elemental y Especiales					
	Nivel Elemental	27	27	-	-	-

V - EDUCACION PARASISTEMATICA

V.1 - Establecimientos, Alumnos y Docentes por dependencia, organismo y tipo de establecimiento

DEPENDENCIA, ORGANISMO Y TIPO	Establecimientos	ALUMNOS		DOCENTES	
		TOTAL	Varones	TOTAL	Varones
EDUCACION PARASISTEMATICA	27	1.195	377	44	8
NACIONAL	16	421	99	16	3
Dirección Nacional de Educación del Adulto					
Centros Educativos Móviles de Prom.Prof.Pop.(CMP)	1	22	--	1	--
Centros Educativos de Capacitación Laboral (CMP)	15	399	99	15	3
PROVINCIAL	2	292	107	14	2
Consejo Provincial de Educación					
Escuelas para Adultos (CMP)	2	292	107	14	2
PRIVADA	9	482	171	14	3
Superintendencia Nacional de la Enseñanza Privada					
Academias Particulares Libres	8	434	152	12	2
Consejo Provincial de Educación					
Escuelas para Adultos (CMP)	1	48	19	2	1

(CMP) - Cursos de Materias Prácticas

V.2 - Alumnos por dependencia, organismo, tipo de establecimiento y especialidad

DEPENDENCIA, ORGANISMO Y TIPO	E S P E C I A L I D A D				
	TOTAL	Idiomas Extranjeros	Comercial	Técnica	Artística
EDUCACION PARASISTEMATICA	1.195	114	689	305	87
NACIONAL	421	--	146	275	--
Dirección Nacional de Educación del Adulto					
Centros Educativos Móviles de Prom.Prof.Pop.(CMP)	22	--	--	22	--
Centros Educativos de Capacitación Laboral (CMP)	399	--	146	253	--
PROVINCIAL	292	86	133	30	43
Consejo Provincial de Educación					
Escuelas para Adultos (CMP)	292	86	133	30	43
PRIVADA	482	28	410	--	44
Superintendencia Nacional de la Enseñanza Privada					
Academias Particulares Libres	434	28	362	--	44
Consejo Provincial de Educación					
Escuelas para Adultos (CMP)	48	--	48	--	--

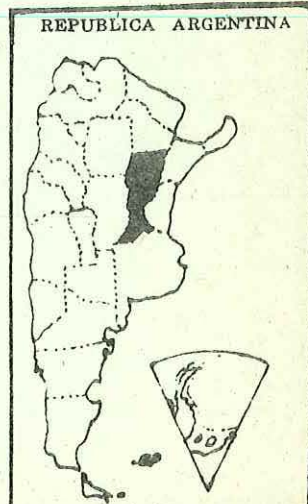
V.3 - Establecimientos, Alumnos y Docentes por departamento y dependencia

DEPARTAMENTO	ESTABLECIMIENTOS			ALUMNOS			DOCENTES		
	TOTAL	Oficial	Privada	TOTAL	Oficial	Privada	TOTAL	Oficial	Privada
TOTAL	27	18	9	1.195	713	482	44	30	14
2 - Deseado	11	7	4	533	410	123	21	17	4
3 - Güer Aike	14	11	3	595	303	292	20	13	7
5 - Lago Buenos Aires	1	--	1	48	--	48	2	--	2
6 - Magallanes	1	--	1	19	--	19	1	--	1

PROVINCIA de SANTA FE



SUPERFICIE:
SUPERFICIE: 133.007 Km²
POBLACION: 2.122.100 Hab.



1 - EDUCACION PRE-PRIMARIA

1.1 - Jardines de Infantes, Secciones, Alumnos y Docentes por dependencia, organismo y tipo de jardín:

DEPENDENCIA, ORGANISMO Y TIPO	Jardines de Infantes	Secciones	ALUMNOS		DOCENTES	
			TOTAL	Varones	TOTAL	Varones
EDUCACION PRE-PRIMARIA	441	784	22.947	11.198	894	4
NACIONAL	93	132	3.583	1.789	141	1
Dirección Nacional de Educación Media y Superior						
Jardines anexos a Escuelas Normales	14	39	1.043	545	46	-
Consejo Nacional de Educación						
Jardines anexos a Escuelas Primarias	79	93	2.540	1.244	95	1
PROVINCIAL	187	312	8.417	4.369	362	1
Consejo General de Educación						
Jardines de Infantes	9	6	1.732	897	87	-
Jardines anexos a Escuelas Primarias	169	225	6.143	3.190	247	1
Jardines anexos a Escuelas Normales	9	22	542	282	28	-
MUNICIPAL	7	5	148	81	5	-
Municipalidades						
Jardines de Infantes	2	5	148	81	5	-
PRIVADA	159	335	10.799	4.959	386	2
Servicio Provincial de la Enseñanza Privada						
Jardines de Infantes	3	21	714	393	26	-
Jardines anexos a Escuelas Primarias	155	314	10.039	4.540	353	2
Jardines anexos a Escuelas Diferenciales	1	-	46	26	7	-

1.2 - Jardines de Infantes, Alumnos y Docentes por departamento y dependencia

DEPARTAMENTO	JARDINES DE INFANTES			ALUMNOS			DOCENTES		
	TOTAL	Oficial	Privada	TOTAL	Oficial	Privada	TOTAL	Oficial	Privada
TOTAL	441	282	159	22.947	12.148	10.799	894	508	386
1 - Belgrano	8	7	1	360	297	63	11	9	2
2 - Caseros	19	15	4	782	616	166	33	25	8
3 - Castellanos	29	20	9	1.176	759	417	39	25	14
4 - Constitución	16	12	4	659	447	212	27	19	8
5 - Garay	1	1	-	47	47	-	2	2	-
6 - General López	44	35	9	1.492	1.093	399	58	41	17
7 - General Obligado	13	10	3	381	288	93	19	16	3
8 - Iriondo	18	14	4	674	460	214	28	22	6
9 - La Capital	66	36	30	5.267	2.195	3.072	213	106	107
10 - Las Colonias	22	18	4	770	548	222	32	24	8
11 - Nueve de Julio	3	2	1	181	97	84	5	3	2
12 - Rosario	119	53	66	8.071	3.279	4.792	308	134	174
13 - San Cristóbal	13	8	5	437	289	148	18	11	7
14 - San Javier	3	1	2	92	20	72	3	1	2
15 - San Jerónimo	11	9	2	376	270	106	17	14	3
16 - San Justo	9	7	2	297	241	56	11	9	2
17 - San Lorenzo	16	9	7	966	474	492	33	18	15
18 - San Martín	16	13	3	515	413	102	20	16	4
19 - Vera	15	12	3	404	315	89	17	13	4

II - EDUCACION PRIMARIA

II.1 - Escuelas, Secciones de Grado, Alumnos y Docentes por tipo de escuela, dependencia y organismo

TIPO, DEPENDENCIA Y ORGANISMO	AREA	Escue las	Seccio nes de Grado	ALUMNOS		DOCENTES	
				TOTAL	Varones	TOTAL	Varones
EDUCACION PRIMARIA		2.150	16.590	302.802	155.778	15.200	1.058
EDAD ESCOLAR		1.860	16.085	291.687	148.442	14.624	913
EDAD POST-ESCOLAR		290	505	11.115	7.336	576	145
Escuelas para Adultos de nivel primario		61	274	5.443	3.810	345	122
Centros Educativos de nivel primario		229	231	5.672	3.526	231	23
EDAD ESCOLAR	Total	1.860	16.085	291.687	148.442	14.624	913
	Urbana	878	9.804	254.713	128.813	12.876	672
	Rural	982	6.281	36.974	19.629	1.748	241
Escuelas de Jornada Simple	Urbana	824	9.283	239.633	121.134	11.828	515
	Rural	972	6.208	35.920	19.049	1.681	218
NACIONAL - Consejo Nacional de Educación		412	3.114	41.492	21.818	2.239	169
PROVINCIAL - Consejo General de Educación		1.207	10.394	177.039	92.996	8.597	415
- Protección de Menores		1	15	189	-	16	-
PRIVADA - Servicio Provincial de la Enseñanza Privada		176	1.968	56.833	25.369	2.657	149
Escuelas de Jornada Completa	Urbana	15	162	4.027	2.378	261	43
	Rural	6	42	541	300	29	12
NACIONAL - Consejo Nacional de Educación		18	155	3.087	1.665	209	44
PRIVADA - Servicio Provincial de la Enseñanza Privada		3	49	1.481	1.013	81	11
Departamentos de Aplicación	Urbana	20	282	8.166	3.933	496	92
NACIONAL - Dirección Nac. de Educación Media y Superior		11	161	4.829	2.258	283	77
PROVINCIAL - Serv. de Ens. Superior, Normal, Media y Técnica		9	121	3.337	1.675	213	15
Escuelas Hogares	Urbana	3	54	1.452	523	106	5
NACIONAL - Consejo Nacional de Educación		1	31	782	439	76	5
PRIVADA - Servicio Provincial de la Enseñanza Privada		2	23	670	84	30	-
Escuelas Albergue	Urbana	2	23	597	300	32	7
	Rural	4	31	513	280	38	11
NACIONAL - Consejo Nacional de Educación		6	54	1.110	580	70	18
Escuelas Diferenciales	Urbana	14	-	838	545	153	10
NACIONAL - Universidad Nacional de Rosario		1	-	82	72	13	1
PROVINCIAL - Consejo General de Educación		10	-	451	275	94	5
PRIVADA - Servicio Provincial de la Enseñanza Privada		3	-	305	198	46	4
EDAD POST-ESCOLAR	Total	290	505	11.115	7.336	576	145
	Urbana	274	473	10.507	6.778	545	124
	Rural	16	32	608	558	31	21
Escuelas para Adultos de nivel primario		61	274	5.443	3.810	345	122
Escuelas para Adultos	Urbana	44	220	4.358	2.964	267	75
	Rural	2	6	37	37	2	1
PROVINCIAL - Consejo General de Educación		45	220	4.296	2.939	263	73
PRIVADA - Servicio Provincial de la Enseñanza Privada		1	6	99	62	6	3
Escuelas anexas a las Fuerzas Armadas	Urbana	3	5	107	107	5	5
	Rural	4	16	332	332	19	19
NACIONAL - Dirección Nac. de Educación del Adulto		7	21	439	439	24	24
Escuelas anexas a Unidades Penitenciarias	Urbana	7	27	565	332	47	22
PROVINCIAL - Consejo General de Educación		7	27	565	332	47	22
Escuelas Diferenciales	Urbana	1	-	44	38	5	-
PROVINCIAL - Consejo General de Educación		1	-	44	38	5	-
Centros Educativos de nivel primario		229	231	5.672	3.526	231	23
Centros Educativos	Urbana	218	218	5.366	3.296	218	22
	Rural	10	10	239	189	10	1
NACIONAL - Dirección Nac. de Educación del Adulto		228	228	5.605	3.485	228	23
Centros Educativos Comunitarios	Urbana	1	3	67	41	3	-
NACIONAL - Dirección Nac. de Educación del Adulto		1	3	67	41	3	-

II.2 - EDAD ESCOLAR

II.2.1 - Escuelas, Secciones de Grado, Alumnos y Docentes por departamento y area

DEPARTAMENTO	ESCUELAS		SECCIONES DE GRADO		ALUMNOS		DOCENTES	
	TOTAL	Urbana	TOTAL	Urbana	TOTAL	Urbana	TOTAL	Urbana
TOTAL	1.860	878	16.085	9.804	291.687	254.713	14.624	12.876
1 - Belgrano	38	13	285	131	3.860	3.375	213	184
2 - Caseros	80	31	556	281	6.827	6.064	404	353
3 - Castellanos	129	65	1.007	578	14.789	12.598	739	636
4 - Constitución	77	36	571	336	8.348	7.655	417	375
5 - Garay	26	6	188	52	2.740	1.250	136	67
6 - General López	161	74	1.239	691	18.912	16.495	948	826
7 - General Obligado	166	47	1.331	545	21.349	13.401	995	642
8 - Iriondo	71	25	519	229	6.418	5.291	361	302
9 - La Capital	138	114	1.659	1.495	42.733	41.297	2.340	2.283
10 - Las Colonias	110	45	807	371	9.634	7.688	531	443
11 - Nueve de Julio	70	10	485	102	4.930	2.537	210	111
12 - Rosario	248	225	3.333	3.188	95.647	94.710	4.477	4.434
13 - San Cristóbal	128	38	909	328	10.426	7.334	547	405
14 - San Javier	42	6	313	71	4.545	2.099	210	95
15 - San Jerónimo	81	33	618	308	7.881	6.620	445	380
16 - San Justo	64	17	470	153	5.107	3.750	311	232
17 - San Lorenzo	60	42	567	455	12.768	12.315	584	561
18 - San Martín	67	29	481	232	6.002	4.989	313	262
19 - Vera	104	22	747	238	8.771	5.245	443	285

II.2.2 - URBANA - Alumnos matriculados por departamento y grado

DEPARTAMENTO	ALUMNOS MATRICULADOS POR GRADO							
	TOTAL	1°	2°	3°	4°	5°	6°	7°
TOTAL	254.713	47.096	38.773	38.434	36.258	33.989	31.687	28.476
1 - Belgrano	3.375	655	517	535	504	435	404	325
2 - Caseros	6.064	972	861	925	904	840	823	739
3 - Castellanos	12.598	2.053	1.799	1.977	1.891	1.776	1.612	1.490
4 - Constitución	7.655	1.307	1.160	1.173	1.053	1.016	1.030	916
5 - Garay	1.250	273	207	213	156	158	124	119
6 - General López	16.495	2.975	2.401	2.453	2.327	2.260	2.189	1.890
7 - General Obligado	13.401	2.744	2.079	2.032	1.904	1.792	1.539	1.311
8 - Iriondo	5.291	883	766	851	786	761	659	585
9 - La Capital	41.297	7.769	6.194	6.152	5.826	5.498	5.125	4.733
10 - Las Colonias	7.688	1.314	1.064	1.132	1.129	1.068	1.009	972
11 - Nueve de Julio	2.537	681	434	398	329	265	236	194
12 - Rosario	94.710	17.040	14.568	14.074	13.454	12.766	12.000	10.808
13 - San Cristóbal	7.334	1.607	1.175	1.111	1.007	900	820	714
14 - San Javier	2.099	401	343	343	309	255	235	213
15 - San Jerónimo	6.620	1.251	1.086	1.001	956	813	803	710
16 - San Justo	3.750	776	572	621	505	481	443	352
17 - San Lorenzo	12.315	2.256	1.932	1.883	1.751	1.654	1.491	1.348
18 - San Martín	4.989	869	734	737	732	667	641	609
19 - Vera	5.245	1.270	881	823	735	584	504	448

II.2.3 - RURAL - Alumnos matriculados por departamento y grado

DEPARTAMENTO	ALUMNOS MATRICULADOS POR GRADO							
	TOTAL	1°	2°	3°	4°	5°	6°	7°
TOTAL	36.974	8.830	6.316	5.415	5.146	4.378	3.673	3.226
1 - Belgrano	485	81	69	73	71	70	66	55
2 - Caseros	763	120	111	111	109	109	98	105
3 - Castellanos	2.191	406	345	288	374	296	277	205
4 - Constitución	693	135	94	107	112	82	85	78
5 - Garay	1.490	365	264	215	214	177	149	106
6 - General López	2.417	493	365	353	345	318	291	252
7 - General Obligado	7.948	1.967	1.395	1.220	1.107	893	751	615
8 - Iriondo	1.127	206	194	160	150	155	140	122
9 - La Capital	1.436	347	265	209	185	152	146	132
10 - Las Colonias	1.946	333	312	282	278	245	256	240
11 - Nueve de Julio	2.393	813	441	293	270	262	173	141
12 - Rosario	937	224	169	133	130	105	93	83
13 - San Cristóbal	3.092	744	505	492	412	389	276	274
14 - San Javier	2.446	613	438	358	371	268	196	202
15 - San Jerónimo	1.261	291	210	186	171	170	111	122
16 - San Justo	1.357	317	229	197	185	158	136	135
17 - San Lorenzo	453	120	90	54	59	39	47	44
18 - San Martín	1.013	175	143	146	140	146	140	123
19 - Vera	3.526	1.080	677	538	463	344	232	192

II.3 - EDAD POST-ESCOLAR

II.3.1 - Escuelas, Secciones de Grado, Alumnos y Docentes por departamento y tipo

DEPARTAMENTO	ESCUELAS		SECCIONES DE GRADO		ALUMNOS		DOCENTES	
	Esc. para Adultos	Centros Educativos	Esc. para Adultos	Centros Educativos	Esc. para Adultos	Centros Educativos	Esc. para Adultos	Centros Educativos
TOTAL	61	229	274	231	5.443	5.672	345	231
2 - Caseros	1	5	5	5	97	79	7	5
3 - Castellanos	1	22	5	22	58	535	5	22
4 - Constitución	2	2	8	2	146	55	7	2
6 - General López	2	14	7	14	128	280	5	14
7 - General Obligado	4	12	17	12	256	294	15	12
8 - Iriondo	1	3	5	3	74	82	3	3
9 - La Capital	18	59	80	61	1.403	1.381	100	61
10 - Las Colonias	1	1	4	1	72	29	4	1
11 - Nueve de Julio	1	6	5	6	81	148	4	6
12 - Rosario	20	45	104	45	2.571	1.298	158	45
13 - San Cristóbal	1	12	4	12	36	301	3	12
15 - San Jerónimo	2	15	9	15	131	378	10	15
16 - San Justo	-	7	-	7	-	177	-	7
17 - San Lorenzo	4	7	14	7	285	179	15	7
18 - San Martín	1	5	1	5	17	125	1	5
19 - Vera	2	14	6	14	88	331	8	14

II.3.2 - URBANA - Alumnos matriculados por departamento, tipo y sección o nivel

DEPARTAMENTO	TOTALES	ESCUELAS PARA ADULTOS				CENTROS EDUCATIVOS			
		TOTAL	1°	2°	3°	TOTAL	1°	2°	3°
TOTAL	10.507	5.074	1.375	1.218	2.481	5.433	680	1.546	3.207
2 - Caseros	176	97	23	22	52	79	14	17	48
3 - Castellanos	593	58	6	14	38	535	88	171	276
4 - Constitución	201	146	40	26	80	55	9	7	39
6 - General López	408	128	37	70	21	280	58	69	153
7 - General Obligado	490	196	37	46	113	294	15	81	198
8 - Iriondo	126	74	26	12	36	52	11	21	20
9 - La Capital	2.420	1.104	323	209	572	1.316	170	354	792
10 - Las Colonias	101	72	15	15	42	29	7	-	22
11 - Nueve de Julio	205	81	30	19	32	124	14	42	68
12 - Rosario	3.869	2.571	683	681	1.207	1.298	116	369	813
13 - San Cristóbal	337	36	8	9	19	301	35	69	197
15 - San Jerónimo	509	131	27	27	77	378	44	119	215
16 - San Justo	177	-	-	-	-	177	15	63	99
17 - San Lorenzo	438	285	80	53	152	153	3	10	140
18 - San Martín	142	17	17	-	-	125	22	53	50
19 - Vera	315	78	23	15	40	237	59	101	77

II.3.3 - RURAL - Alumnos matriculados por departamento, tipo y sección o nivel

DEPARTAMENTO	TOTALES	ESCUELAS PARA ADULTOS				CENTROS EDUCATIVOS			
		TOTAL	1°	2°	3°	TOTAL	1°	2°	3°
TOTAL	608	369	200	81	88	239	57	61	121
7 - General Obligado	60	60	30	5	25	-	-	-	-
8 - Iriondo	30	-	-	-	-	30	16	6	8
9 - La Capital	364	299	160	76	63	65	14	30	21
11 - Nueve de Julio	24	-	-	-	-	24	3	9	12
17 - San Lorenzo	26	-	-	-	-	26	-	6	20
19 - Vera	104	10	10	-	-	94	24	10	60

III - EDUCACION MEDIA

III.1 - Establecimientos, Divisiones, Alumnos y Profesores por modalidad, dependencia, organismo y tipo de establecimiento

MODALIDAD, DEPENDENCIA, ORGANISMO Y TIPO	Estable- cimien- tos	Divi- siones	ALUMNOS		PROFESORES	
			TOTAL	Varones	TOTAL	Varones
EDUCACION MEDIA	542	3.978	113.420	51.219	15.117	5.306
CICLO BASICO - BACHILLERATOS	138	932	26.304	9.114	4.318	917
COMERCIAL	188	1.345	41.403	17.443	5.619	1.622
TECNICA	175	1.562	40.784	22.835	4.608	2.510
AGROPECUARIA	21	75	1.287	984	216	125
ARTISTICA	9	-	2.001	537	193	61
ASISTENCIAL	7	15	367	39	102	65
VARIAS	4	49	1.274	267	61	6
<hr/>						
CICLO BASICO - BACHILLERATO	138	932	26.304	9.114	4.318	917
NACIONAL	34	371	10.792	4.780	1.772	417
Dirección Nac. de Educación Media y Superior	31	341	9.900	3.900	1.675	336
Ciclo Básico			6.058	2.315		
Bachillerato			2.357	1.317		
Bachillerato con Orientación Docente			881	149		
Bachillerato en Ciencias y Letras			604	119		
Dirección Nacional de Educación Agrícola	2	4	49	37	33	17
Escuelas por Convenio - Bachillerato Agrotécnico			49	37		
Comando de Institutos Militares	1	26	843	843	64	64
Ciclo Básico			611	611		
Bachillerato			232	232		
PROVINCIAL - Serv.de Ens.Sup.,Normal,Media y Técnica	27	158	3.994	1.429	701	166
Ciclo Básico			3.044	1.137		
Bachillerato con Orientación:						
Docente			107	38		
Agrotécnico			5	5		
Sanidad Agropecuaria			29	6		
Electricidad y Bobinado			36	24		
Mecánica			7	7		
Asistencia Infantil			216	6		
Secretariado de Comercio			56	14		
Administración Bancaria			29	17		
Administración de Empresas			187	71		
Auxiliar Jurídico Notarial			123	40		
Legislación Impositiva			13	3		
Relaciones Públicas			75	22		
Publicidad			9	9		
Decoración de Interiores			20	13		
Dibujo - Construcciones			38	17		
PRIVADA	77	403	11.518	2.905	1.845	334
Establecimientos Autónomos	2	17	466	459	74	48
Ciclo Básico			298	292		
Bachillerato			168	167		
Superintendencia Nacional de la Enseñanza Privada	75	386	11.052	2.446	1.771	286
Ciclo Básico			6.978	1.719		
Bachillerato			3.047	650		
Bachillerato con Orientación Docente			655	1		
Bachillerato en Ciencias y Letras			323	76		
Magisterio en Educación Diferenciada			49	-		
COMERCIAL	188	1.345	41.403	17.443	5.619	1.622
NACIONAL	42	483	16.455	7.167	2.051	650
Dirección Nacional de Educación Media y Superior	40	424	14.618	6.342	1.783	523
Dirección Nac.de Educación del Adulto-Esc.por Conv. .	1	4	104	60	11	3
Universidad Nacional de Rosario	1	55	1.733	765	257	124
PROVINCIAL - Serv.de Ens.Sup.,Normal,Media y Técnica	47	270	6.773	3.042	1.004	272
PRIVADA	99	592	18.175	7.234	2.564	700
Superintendencia Nacional de la Enseñanza Privada	97	589	18.131	7.312	2.542	696
Servicio Provincial de la Enseñanza Privada	2	3	44	22	22	4
TECNICA	175	1.562	40.784	22.835	4.608	2.510
NACIONAL	41	690	19.668	16.189	2.929	1.873
Consejo Nacional de Educación Técnica	38	591	16.837	13.694	2.491	1.542
Escuelas Nacionales de Educación Técnica	32	569	16.487	13.458	2.407	1.504
Ciclo Básico y Superior			15.715	12.686		
Curso Nocturno de Perfeccionamiento			63	63		
Formación de Operarios			709	709		
Misiones Monotécnicas y de Extensión Cultural	2	3	46	46	4	2
Misiones de Cultura Rural y Doméstica	3	5	53	-	7	-
Escuelas por Convenio - Ciclo Básico y Superior .	1	14	251	190	73	36
Universidad Nacional del Litoral	1	45	1.178	1.011	188	124
Ciclo Básico y Superior			1.178	1.011		
Universidad Nacional de Rosario	1	46	1.526	1.357	211	174
Ciclo Básico y Superior			1.526	1.357		
Dirección Nac.de Constr.Portuarias y Vias Navegables	1	8	127	127	39	33
Ciclo Básico y Superior			127	127		

III.1 - Establecimientos, Divisiones, Alumnos y Profesores por modalidad, dependencia, organismo y tipo de establecimiento
 (Conclusión)

MODALIDAD, DEPENDENCIA, ORGANISMO Y TIPO	Establecimientos	Divisiones	ALUMNOS		PROFESORES	
			TOTAL	Varones	TOTAL	Varones
P R O V I N C I A L - Serv.de Ens.Sup.,Normal,Media y Técnica	115	774	18.501	4.577	1.311	412
Ciclo Básico y Superior			18.168	4.277		
Curso Nocturno de Perfeccionamiento			176	175		
Formación de Operarios			157	125		
P R I V A D A	19	98	2.615	2.069	368	225
Superintendencia Nacional de la Enseñanza Privada	17	92	2.535	2.069	366	225
Ciclo Básico y Superior			2.496	2.030		
Formación de Operarios			39	39		
Servicio Provincial de la Enseñanza Privada	2	6	80	-	2	-
Ciclo Básico y Superior			80	-		
<u>AGROPECUARIA</u>	21	75	1.287	984	216	125
N A C I O N A L	4	20	417	375	62	46
Dirección Nacional de Educación Agrícola	2	9	168	151	32	27
Instituto Sup.de Enseñanza Profesional Agropecuaria	1	6	137	132	30	25
Escuelas por Convenio	1	3	31	19	2	2
Universidad Nacional del Litoral	1	6	108	108	22	11
Junta Nacional de Granos	1	5	141	116	8	8
P R O V I N C I A L - Serv.de Ens.Sup.,Normal,Media y Técnica	6	21	339	202	82	43
M U N I C I P A L - Dirección Municipal de Cultura	1	4	45	45	4	4
P R I V A D A	10	30	486	362	68	32
Superintendencia Nacional de la Enseñanza Privada ...	9	27	446	322	62	31
Servicio Provincial de Enseñanza Privada	1	3	40	40	6	1
<u>ARTISTICA</u>	9	-	2.001	537	193	61
P R O V I N C I A L - Dirección General de Cultura	2	-	258	67	63	28
M U N I C I P A L - Dirección Municipal de Cultura	6	-	1.713	467	117	32
P R I V A D A - Superintendencia Nac. de la Enseñanza Privada	1	-	30	3	13	1
<u>ASISTENCIAL</u>	7	15	367	39	102	65
P R O V I N C I A L - Direc.Provinc.de Salud Públ.y A. Social	2	4	53	9	20	13
P R I V A D A	5	11	314	30	82	52
Establecimientos Autónomos	1	2	52	4	14	9
Superintendencia Nacional de la Enseñanza Privada ...	4	9	262	26	68	43
<u>VARIAS</u>	4	49	1.274	267	61	6
P R O V I N C I A L - Dirección General de Cultura	1	13	347	76	17	-
M U N I C I P A L - Dirección Municipal de Cultura	2	25	667	129	24	5
P R I V A D A - Servicio Provincial de Enseñanza Privada	1	11	260	62	20	1

III.2 - Establecimientos por departamento y modalidad

DEPARTAMENTO	TOTAL	CICLO BASICO BACHI LLERATOS	COMERCIAL	TECNICA	AGROPE CUARIA	ARTISTICA	ASIS- TENCIAL	VARIAS
TOTAL	542	138	188	175	21	9	7	4
1 - Belgrano	14	3	4	6	1	-	-	-
2 - Caseros	25	6	9	7	2	-	1	-
3 - Castellanos	26	6	12	8	-	-	-	-
4 - Constitución	19	4	10	5	-	-	-	-
5 - Garay	2	1	-	1	-	-	-	-
6 - General López	46	8	22	12	2	1	1	-
7 - General Obligado	31	6	9	11	4	1	-	-
8 - Iriondo	18	5	9	4	-	-	-	-
9 - La Capital	76	22	18	28	-	3	2	3
10 - Las Colonias	32	6	11	11	3	1	-	-
11 - Nueve de Julio	6	1	1	2	2	-	-	-
12 - Rosario	130	33	50	41	2	2	2	-
13 - San Cristóbal	29	11	7	10	-	-	1	-
14 - San Javier	5	1	2	2	-	-	-	-
15 - San Jerónimo	22	3	6	11	-	1	-	1
16 - San Justo	9	2	2	4	1	-	-	-
17 - San Lorenzo	21	8	7	6	-	-	-	-
18 - San Martín	17	7	7	2	1	-	-	-
19 - Vera	14	5	2	4	3	-	-	-

III.3 - Divisiones por departamento y modalidad

DEPARTAMENTO	TOTAL	CICLO BASICO BACHI LLERATOS	COMERCIAL	TECNICA	AGROPE CUARIA	ARTISTICA	ASIS- TENCIAL	VARIAS
TOTAL	3.978	932	1.345	1.562	75	-	15	49
1 - Belgrano	56	12	25	16	3	-	-	-
2 - Caseros	136	25	60	41	9	-	1	-
3 - Castellanos	178	44	64	70	-	-	-	-
4 - Constitución	125	24	55	46	-	-	-	-
5 - Garay	12	6	-	6	-	-	-	-
6 - General López	238	45	122	59	9	-	3	-
7 - General Obligado	170	37	62	59	12	-	-	-
8 - Iriondo	103	26	53	24	-	-	-	-
9 - La Capital	741	212	155	329	-	-	4	41
10 - Las Colonias	147	27	58	47	15	-	-	-
11 - Nueve de Julio	20	4	2	10	4	-	-	-
12 - Rosario	1.435	299	501	620	9	-	6	-
13 - San Cristóbal	138	45	35	57	-	-	1	-
14 - San Javier	25	5	11	9	-	-	-	-
15 - San Jerónimo	109	17	33	51	-	-	-	8
16 - San Justo	53	15	14	22	2	-	-	-
17 - San Lorenzo	144	36	48	60	-	-	-	-
18 - San Martín	82	28	36	15	3	-	-	-
19 - Vera	66	25	11	21	9	-	-	-

III.4 - Alumnos matriculados por departamento y modalidad

DEPARTAMENTO	TOTAL	CICLO BASICO BACHI LLERATOS	COMERCIAL	TECNICA	AGROPE CUARIA	ARTISTICA	ASIS- TENCIAL	VARIAS
TOTAL	113.420	26.304	41.403	40.784	1.287	2.001	367	1.274
1 - Belgrano	1.260	223	648	349	40	-	-	-
2 - Caseros	3.118	545	1.574	816	168	-	15	-
3 - Castellanos	4.806	1.233	1.854	1.719	-	-	-	-
4 - Constitución	3.243	756	1.315	1.172	-	-	-	-
5 - Garay	322	173	-	149	-	-	-	-
6 - General López	6.144	1.287	3.103	1.559	143	30	22	-
7 - General Obligado	4.610	893	1.966	1.347	212	192	-	-
8 - Iriondo	2.320	529	1.354	437	-	-	-	-
9 - La Capital	24.043	6.859	5.669	9.089	-	1.186	135	1.105
10 - Las Colonias	3.647	678	1.421	1.023	261	264	-	-
11 - Nueve de Julio	345	39	55	175	76	-	-	-
12 - Rosario	44.503	9.092	17.174	17.643	186	238	170	-
13 - San Cristóbal	3.175	867	902	1.381	-	-	25	-
14 - San Javier	573	147	269	157	-	-	-	-
15 - San Jerónimo	2.871	527	986	1.098	-	91	-	169
16 - San Justo	1.194	343	377	428	46	-	-	-
17 - San Lorenzo	4.169	1.025	1.594	1.550	-	-	-	-
18 - San Martín	1.741	548	819	343	31	-	-	-
19 - Vera	1.336	540	323	349	124	-	-	-

III.5 - Profesores por departamento y modalidad

DEPARTAMENTO	TOTAL	CICLO BASICO BACHI LLERATOS	COMERCIAL	TECNICA	AGROPE CUARIA	ARTISTICA	ASIS- TENCIAL	VARIAS
TOTAL	15.117	4.318	5.619	4.608	216	193	102	61
1 - Belgrano	219	64	100	49	6	-	-	-
2 - Caseros	480	110	217	108	32	-	13	-
3 - Castellanos	610	185	286	139	-	-	-	-
4 - Constitución	432	103	219	110	-	-	-	-
5 - Garay	41	25	-	16	-	-	-	-
6 - General López	903	219	470	152	37	13	12	-
7 - General Obligado	537	135	239	137	20	6	-	-
8 - Iriondo	389	126	199	64	-	-	-	-
9 - La Capital	2.930	911	717	1.100	-	117	28	57
10 - Las Colonias	556	125	238	117	60	16	-	-
11 - Nueve de Julio	51	11	11	16	13	-	-	-
12 - Rosario	5.753	1.515	2.164	1.990	12	38	34	-
13 - San Cristóbal	549	209	143	182	-	-	15	-
14 - San Javier	65	14	35	16	-	-	-	-
15 - San Jerónimo	322	76	138	101	-	3	-	4
16 - San Justo	174	67	53	51	3	-	-	-
17 - San Lorenzo	581	186	201	194	-	-	-	-
18 - San Martín	319	131	141	35	12	-	-	-
19 - Vera	206	106	48	31	21	-	-	-

III.6 - Alumnos matriculados por departamento, modalidad y años de estudio

DEPARTAMENTO	MODALIDAD	ALUMNOS MATRICULADOS POR AÑO									
		TOTAL	Prepara- torio	1°	2°	3°	4°	5°	6°	7A	8°
TOTAL	113.420	266	36.223	25.144	19.917	16.046	12.933	2.191	595	105
Ciclo Básico-Bachilleratos	26.304	-	6.277	5.484	5.228	4.833	4.482	-	-	-
Comercial	41.403	-	11.166	9.429	7.851	6.565	5.949	443	-	-
Técnica	40.784	-	16.934	9.376	6.248	4.009	2.083	1.501	558	75
Agropecuaria	1.287	-	483	231	195	157	118	103	-	-
Artística	2.001	266	693	315	233	231	134	89	19	21
Asistencial	367	-	284	75	8	-	-	-	-	-
Varias	1.274	-	386	234	154	251	167	55	18	9
1 - Belgrano	1.260	-	420	288	226	177	149	-	-	-
Ciclo Básico-Bachilleratos	223	-	51	40	36	44	52	-	-	-
Comercial	648	-	165	159	125	102	97	-	-	-
Técnica	349	-	182	77	59	31	-	-	-	-
Agropecuaria	40	-	22	12	6	-	-	-	-	-
2 - Caseros	3.118	-	805	675	582	531	462	63	-	-
Ciclo Básico-Bachilleratos	545	-	102	93	115	96	139	-	-	-
Comercial	1.574	-	420	349	314	259	232	-	-	-
Técnica	816	-	258	223	142	132	48	13	-	-
Agropecuaria	168	-	10	10	11	44	43	50	-	-
Asistencial	15	-	15	-	-	-	-	-	-	-
3 - Castellanos	4.806	-	1.655	1.101	822	679	515	34	-	-
Ciclo Básico-Bachilleratos	1.233	-	340	267	233	201	192	-	-	-
Comercial	1.854	-	553	415	305	299	282	-	-	-
Técnica	1.719	-	762	419	284	179	41	34	-	-
4 - Constitución	3.243	-	1.192	686	603	405	307	28	22	-
Ciclo Básico-Bachilleratos	756	-	263	174	171	71	77	-	-	-
Comercial	1.315	-	359	296	253	228	179	-	-	-
Técnica	1.172	-	570	216	179	106	51	28	22	-
5 - Garay	322	-	117	99	49	36	21	-	-	-
Ciclo Básico-Bachilleratos	173	-	58	39	27	28	21	-	-	-
Técnica	149	-	59	60	22	8	-	-	-	-
6 - General López	6.144	-	1.760	1.405	1.158	1.007	767	47	-	-
Ciclo Básico-Bachilleratos	1.287	-	304	296	255	230	202	-	-	-
Comercial	3.103	-	765	675	618	544	501	-	-	-
Técnica	1.559	-	642	407	253	197	36	24	-	-
Agropecuaria	143	-	41	21	24	24	20	13	-	-
Artística	30	-	-	-	-	12	8	10	-	-
Asistencial	22	-	8	6	8	-	-	-	-	-
7 - General Obligado	4.610	167	1.533	1.064	827	515	446	58	-	-
Ciclo Básico-Bachilleratos	893	-	237	174	178	169	135	-	-	-
Comercial	1.966	-	597	428	354	278	271	38	-	-
Técnica	1.347	-	602	400	221	65	39	20	-	-
Agropecuaria	212	-	84	57	71	-	-	-	-	-
Artística	192	167	13	5	3	3	1	-	-	-
8 - Iriondo	2.320	-	770	530	417	300	262	41	-	-
Ciclo Básico-Bachilleratos	529	-	156	104	119	72	78	-	-	-
Comercial	1.354	-	368	324	247	210	164	41	-	-
Técnica	437	-	246	102	51	18	20	-	-	-
9 - La Capital	24.043	-	8.112	5.222	3.993	3.488	2.479	489	241	19
Ciclo Básico-Bachilleratos	6.859	-	1.640	1.470	1.347	1.237	1.165	-	-	-
Comercial	5.669	-	1.466	1.398	1.037	932	783	53	-	-
Técnica	9.089	-	4.082	1.862	1.298	945	316	364	222	-
Artística	1.186	-	507	221	167	128	75	50	19	19
Asistencial	135	-	66	69	-	-	-	-	-	-
Varias	1.105	-	351	202	144	246	140	22	-	-

III.6 - Alumnos matriculados por departamento, modalidad y años de estudio (Conclusión)

DEPARTAMENTO	MODALIDAD	ALUMNOS MATRICULADOS POR AÑO									
		TOTAL	Prepara- torio	1°	2°	3°	4°	5°	6°	7°	8°
10 - Las Colonias		3.647	80	1.192	765	632	483	435	58	-	2
	Ciclo Básico-Bachilleratos	678	-	161	120	130	132	135	-	-	-
	Comercial	1.421	-	377	331	285	221	207	-	-	-
	Técnica	1.023	-	507	236	155	56	42	27	-	-
	Agropecuaria	261	-	58	41	33	62	37	30	-	-
	Artística	264	80	89	37	29	12	14	1	-	2
11 - Nueve de Julio		345	-	139	52	54	58	42	-	-	-
	Ciclo Básico-Bachilleratos	39	-	2	4	-	14	19	-	-	-
	Comercial	55	-	-	-	-	32	23	-	-	-
	Técnica	175	-	92	37	34	12	-	-	-	-
	Agropecuaria	76	-	45	11	20	-	-	-	-	-
12 - Rosario		44.503	-	13.412	9.862	7.850	6.351	5.470	1.188	295	75
	Ciclo Básico-Bachilleratos	9.092	-	1.903	1.799	1.811	1.883	1.696	-	-	-
	Comercial	17.174	-	4.599	3.882	3.323	2.633	2.449	288	-	-
	Técnica	17.643	-	6.527	4.136	2.688	1.756	1.294	872	295	75
	Agropecuaria	186	-	156	12	10	8	-	-	-	-
	Artística	238	-	57	33	18	71	31	28	-	-
	Asistencial	170	-	170	-	-	-	-	-	-	-
13 - San Cristóbal		3.175	-	1.189	745	538	353	288	62	-	-
	Ciclo Básico-Bachilleratos	867	-	247	223	176	122	99	-	-	-
	Comercial	902	-	257	218	150	122	132	23	-	-
	Técnica	1.381	-	660	304	212	109	57	39	-	-
	Asistencial	25	-	25	-	-	-	-	-	-	-
14 - San Javier		573	-	210	140	112	60	51	-	-	-
	Ciclo Básico-Bachilleratos	147	-	35	39	30	20	23	-	-	-
	Comercial	269	-	85	68	52	36	28	-	-	-
	Técnica	157	-	90	33	30	4	-	-	-	-
15 - San Jerónimo		2.871	19	977	622	483	402	297	44	18	9
	Ciclo Básico-Bachilleratos	527	-	109	113	118	102	85	-	-	-
	Comercial	986	-	270	229	182	151	154	-	-	-
	Técnica	1.098	-	536	229	157	139	26	11	-	-
	Artística	91	19	27	19	16	5	5	-	-	-
	Varias	169	-	35	32	10	5	27	33	18	9
16 - San Justo		1.194	-	370	274	237	171	123	9	10	-
	Ciclo Básico-Bachilleratos	343	-	78	72	68	70	55	-	-	-
	Comercial	377	-	113	91	70	46	57	-	-	-
	Técnica	428	-	155	89	99	55	11	9	10	-
	Agropecuaria	46	-	24	22	-	-	-	-	-	-
17 - San Lorenzo		4.169	-	1.387	921	772	596	439	45	9	-
	Ciclo Básico-Bachilleratos	1.025	-	309	216	202	163	135	-	-	-
	Comercial	1.594	-	466	308	321	283	216	-	-	-
	Técnica	1.550	-	612	397	249	150	88	45	9	-
18 - San Martín		1.741	-	499	376	324	274	243	25	-	-
	Ciclo Básico-Bachilleratos	548	-	135	123	103	97	90	-	-	-
	Comercial	819	-	219	176	161	135	128	-	-	-
	Técnica	343	-	145	77	60	32	14	15	-	-
	Agropecuaria	31	-	-	-	-	10	11	10	-	-
19 - Vera		1.336	-	484	317	238	160	137	-	-	-
	Ciclo Básico-Bachilleratos	540	-	147	118	109	82	84	-	-	-
	Comercial	323	-	87	82	54	54	46	-	-	-
	Técnica	349	-	207	72	55	15	-	-	-	-
	Agropecuaria	124	-	43	45	20	9	7	-	-	-

IV.1 - UNIVERSITARIA Y NO UNIVERSITARIA - Alumnos y Profesores por dependencia, organismo y tipo de establecimiento

DEPENDENCIA, ORGANISMO Y TIPO	AÑO	Estable- cimien- tos	ALUMNOS		PROFESORES	
			TOTAL	Varones	TOTAL	Varones
EDUCACION SUPERIOR		86	47.410	24.812	3.962	2.509
UNIVERSITARIA		43	42.129	24.227	2.781	2.204
NO UNIVERSITARIA		43	5.281	585	1.181	305
UNIVERSITARIA						
N A C I O N A L		30	39.410	22.688	2.306	1.875
<u>Universidad Nacional del Litoral</u>						
Facultad de Ciencias Jurídicas y Sociales Santa Fe			7.700	3.928	173	160
Facultad de Ingeniería Química Santa Fe			1.052	874	334	300
Facultad de Bioquímica y Cs. Biológicas .. Santa Fe			1.042	364	30	25
Facultad de Ciencias de la Administración Santa Fe			1.912	1.233	105	90
Dto. de Hidrología General y Aplicada Santa Fe			368	279	78	70
Departamento de Matemática Santa Fe			54	13	5	4
Escuela Universitaria del Profesorado Santa Fe			939	67	148	48
Escuela de Sanidad Santa Fe			123	22	29	20
Instituto de Cinematografía Santa Fe			39	13	26	23
Instituto Superior de Música Santa Fe			203	86	45	20
Instituto de Tecnología de Alimentos Reconquista .			48	35	13	10
Escuela de Agronomía y Veterinaria Esperanza ...			989	813	14	12
<u>Universidad Nacional de Rosario</u>						
Facultad de Ciencias Veterinarias Casilda			300	200	3	3
Facultad de Ciencias Agrarias Rosario 1973			999	777	44	43
Facultad de Ciencias Económicas Rosario 1973			3.824	2.363	118	100
Curso de Calígrafos Públicos Rosario 1973			27	5	4	4
Facultad de Derecho Rosario 1973			1.947	1.071	148	140
Ptad.de Cs.Políticas y Relaciones Internac. Rosario 1973			553	219		
Ptad.de Ciencias Exactas e Ingeniería Rosario 1973			2.646	2.242	187	170
Facultad de Arquitectura Rosario 1973			1.487	876	46	32
Facultad de Ciencias Médicas Rosario 1973			4.098	2.454	131	110
Facultad de Ciencias Bioquímicas Rosario 1973			1.085	317	39	37
Facultad de Filosofía Rosario 1973			1.212	244	99	40
Esc.Sup.de Psicología y Cs.de la Educac. Rosario 1973			1.874	486	51	25
Facultad de Odontología Rosario 1973			947	495	41	39
Escuela Superior de Artes						
Instituto Superior de Música Rosario 1973			72	37	81	61
Instituto Superior de Bellas Artes Rosario 1973			204	26		
Escuela de Servicio Social Rosario 1973			129	3	17	5
<u>Universidad Tecnológica Nacional</u>						
Facultad Regional Santa Fe Santa Fe 1973			661	615	104	100
Facultad Regional Rosario Rosario 1973			2.876	2.531	193	184
P R I V A D A		13	2.719	1.539	475	329
Dirección Nacional de Altos Estudios						
<u>Universidades Privadas Registradas</u>						
<u>Pontificia Universidad Católica Argentina</u>						
Facultad de Derecho y Ciencias Sociales .. Rosario			607	348	77	71
Facultad de Humanidades Rosario			39	5	26	11
<u>Incorporados</u>						
Facultad de Química "Fray Rogelio Bacon" . Rosario			167	101	58	44
<u>Universidad Católica de Santa Fe</u>						
Facultad de Arquitectura Santa Fe			392	237	36	31
Facultad de Ciencias de la Educación Santa Fe			142	4	37	7
Facultad de Ciencias Económicas Santa Fe			595	429	46	39
Facultad de Derecho Santa Fe			419	288	78	61
Facultad de Filosofía Santa Fe			48	15	25	12
Facultad de Historia Santa Fe			62	12	19	10
Facultad de Letras Santa Fe			52	7	28	9
<u>Incorporados</u>						
Facultad de Edafología Santa Fe			141	72	45	34
Autorizadas Provisionalmente (Dec.2227/68)						
<u>Universidad Notarial Argentina</u>						
Sede Santa Fe Santa Fe			30	7	(x)	-
Sede Rosario Rosario			25	14	(x)	-
NO UNIVERSITARIA						
N A C I O N A L		9	1.472	182	300	73
Dirección Nacional de Educación Media y Superior						
Profesorado para la Enseñanza Primaria ... Santa Fe			59	-	15	2
Profesorado para la Enseñanza Primaria ... Esperanza ...			35	1	18	6
Instituto Nacional del Profesorado Rosario			941	25	173	26
Profesorado para la Enseñanza Primaria ... Rosario			60	-	16	1
Profesorado para la Enseñanza Primaria ... San Cristóbal			19	3	11	3
Profesorado para la Enseñanza Primaria ... San Justo ...			44	2	11	2
Dirección Nac.de Educación Física,Deportes y Recreación						
Instituto Nacional de Educación Física ... Santa Fe			271	124	38	22
Consejo Nacional de Educación Técnica						
Curso post-Graduados - ENET N° 5 Rosario			26	26	9	8
Dirección Nacional de Educación Artística						
Escuela Nacional de Títeres Rosario			17	1	9	3

(x) Los datos de profesores se consignan en la Provincia de Buenos Aires, sede de la Universidad Notarial Argentina

IV.1 - UNIVERSITARIA Y NO UNIVERSITARIA - Alumnos y Profesores por dependencia, organismo y tipo de establecimiento
(Conclusión)

DEPENDENCIA, ORGANISMO Y TIPO	AÑO	Estable- cimien- tos	ALUMNOS		PROFESORES	
			TOTAL	Varones	TOTAL	Varones
P R O V I N C I A L	18		2.595	307	586	164
Servicio de Enseñanza Superior, Normal, Media y Técnica						
Instituto del Profesorado de Enseñanza Media Casilda			122	3	29	5
Instituto Superior del Profesorado			277	49	47	12
Instituto Superior del Profesorado			189	13	53	13
Instituto Superior del Profesorado			371	46	86	21
Instituto del Profesorado de Nivel Elemental Helvecia			33	3	12	2
Instituto Superior del Profesorado			499	56	60	9
Instituto Superior del Profesorado			155	16	47	6
Instituto Superior de Formación Docente			178	5	44	3
Escuela de Bibliotecología			45	-	6	1
Escuela Provincial de Artes Visuales			4	1	2	1
Instituto de Idiomas			47	1	3	-
Instituto del Profesorado de Nivel Elemental Tostado			25	-	11	2
Inst.Sup.del Profesorado de Educación Física Rosario			206	81	67	35
Escuela Provincial de Artes Visuales			33	1	7	3
Instituto Superior del Profesorado			179	23	50	10
Ministerio de Bienestar Social						
Escuela Superior de Enfermería			113	7	30	23
Escuela de Servicio Social			68	2	22	10
Escuela de Enfermeras "Hospital Freyre"			51	-	10	8
P R I V A D A	16		1.214	96	295	68
Superintendencia Nacional de la Enseñanza Privada						
Instituto Incorporado						
Católico de Enseñanza Superior			60	3	22	5
Profesorado de Jardín de Infantes			160	-	20	-
Escuela de Enfermería de la Cruz Roja			84	7	20	10
"De la Sagrada Familia"			113	10	31	14
"Inmaculado Corazón de Maria Adoratrices" ..			54	-	9	-
"María Auxiliadora"			39	-	17	4
"Nuestra Señora de Guadalupe"			112	2	31	9
"del Prof."Ntra.Señora de la Misericordia" ..			69	-	26	2
"Nuestra Señora del Huerto"			189	11	30	9
Escuela de Enfermería de la Cruz Roja			119	41	22	8
"Nuestra Señora de la Misericordia"			25	-	11	-
"Nuestra Señora del Calvario"			29	-	11	-
"Santa Teresita del Niño Jesús"			37	-	11	-
Instituto de Servicio Social "Juan XXIII" ..			28	3	14	5
Instituto de Capacitación de Monitores			49	18	8	2
Servicio Provincial de la Enseñanza Privada						
Academia de Lenguas - Sección Profesorado ..			47	1	12	-

IV.2 - UNIVERSITARIA - Universidades, Facultades y Profesores por departamento y dependencia

DEPARTAMENTO	UNIVERSIDADES			FACULTADES			PROFESORES		
	TOTAL	Oficial	Privada	TOTAL	Oficial	Privada	TOTAL	Oficial	Privada
TOTAL	3	2	1	43	30	13	2.781	2.306	475
2 - Caseros	-	-	-	1	1	-	3	3	-
7 - General Obligado	-	-	-	1	-	-	13	13	-
9 - La Capital	2	1	1	20	11	9	1.391	1.077	314
10 - Las Colonias	-	-	-	1	1	-	14	14	-
12 - Rosario	1	1	-	20	16	4	1.360	1.199	161

IV.3 - UNIVERSITARIA - Alumnos en actividad por departamento, rama y especialidad

DEPARTAMENTO	ESPECIALIDAD	TOTAL	CIENCIAS MEDICAS	CIENCIAS BASICAS Y TECNOLÓGICAS	CIENCIAS SOCIALES	HUMANIDADES
TOTAL		42.129	5.168	14.711	17.490	4.760
	Medicina	3.481	3.481	-	-	-
	Odontología	947	947	-	-	-
	Auxiliares de la Medicina	740	740	-	-	-
	Ciencias Agronómicas y Veterinarias	2.288	-	2.288	-	-
	Ingeniería	7.351	-	7.351	-	-
	Arquitectura	1.879	-	1.879	-	-
	Ciencias Exactas y Naturales	1.066	-	1.066	-	-
	Química-Bioquímica y Farmacia	2.127	-	2.127	-	-
	Derecho	11.281	-	-	11.281	-
	Administración	5.962	-	-	5.962	-
	Otras Ciencias Sociales	247	-	-	247	-
	Filosofía y Letras	710	-	-	-	710
	Ciencias de la Educación	1.073	-	-	-	1.073
	Otras Ciencias Humanas	2.459	-	-	-	2.459
	Bellas Artes	243	-	-	-	243
	Música	275	-	-	-	275
2 - Caseros		300	-	300	-	-
	Ciencias Agronómicas y Veterinarias	300	-	300	-	-
7 - General Obligado		48	-	48	-	-
	Ingeniería	48	-	48	-	-
9 - La Capital		15.974	123	3.718	10.656	1.477
	Auxiliares de la Medicina	123	123	-	-	-
	Ingeniería	2.081	-	2.081	-	-
	Arquitectura	392	-	392	-	-
	Ciencias Exactas y Naturales	203	-	203	-	-
	Química-Bioquímica y Farmacia	1.042	-	1.042	-	-
	Derecho	8.149	-	-	8.149	-
	Administración	2.507	-	-	2.507	-
	Filosofía y Letras	100	-	-	-	100
	Ciencias de la Educación	1.073	-	-	-	1.073
	Otras Ciencias Humanas	62	-	-	-	62
	Bellas Artes	39	-	-	-	39
	Música	203	-	-	-	203
10 - Las Colonias		989	-	989	-	-
	Ciencias Agronómicas y Veterinarias	989	-	989	-	-
12 - Rosario		24.818	5.045	9.656	6.834	3.283
	Medicina	3.481	3.481	-	-	-
	Odontología	947	947	-	-	-
	Auxiliares de la Medicina	617	617	-	-	-
	Ciencias Agronómicas y Veterinarias	999	-	999	-	-
	Ingeniería	5.222	-	5.222	-	-
	Arquitectura	1.487	-	1.487	-	-
	Ciencias Exactas y Naturales	863	-	863	-	-
	Química-Bioquímica y Farmacia	1.085	-	1.085	-	-
	Derecho	3.132	-	-	3.132	-
	Administración	3.455	-	-	3.455	-
	Otras Ciencias Sociales	247	-	-	247	-
	Filosofía y Letras	610	-	-	-	610
	Otras Ciencias Humanas	2.397	-	-	-	2.397
	Bellas Artes	204	-	-	-	204
	Música	72	-	-	-	72

IV.4 - NO UNIVERSITARIA - Establecimientos y Profesores por departamento y dependencia

DEPARTAMENTO	ESTABLECIMIENTOS			PROFESORES		
	TOTAL	Oficial	Privada	TOTAL	Oficial	Privada
TOTAL	43	27	16	1.181	886	295
2 - Caseros	1	1	-	29	29	-
3 - Castellanos	1	1	-	47	47	-
4 - Constitución	1	1	-	53	53	-
5 - Garay	1	1	-	12	12	-
6 - General López	2	1	1	108	86	22
7 - General Obligado	3	1	2	82	60	22
8 - Iriondo	1	1	-	47	47	-
9 - La Capital	11	8	3	212	160	52
10 - Las Colonias	1	1	-	18	18	-
11 - Nueve de Julio	1	1	-	11	11	-
12 - Rosario	15	7	8	468	291	177
13 - San Cristóbal	2	1	1	22	11	11
15 - San Jerónimo	2	1	1	61	50	11
16 - San Justo	1	1	-	11	11	-

IV.5 - NO UNIVERSITARIA - Alumnos matriculados por departamento y especialidad

DEPARTAMENTO	ESPECIALIDAD	TOTAL	E S P E C I A L I D A D			
			DOCENTES		NO DOCENTES	ARTISTICA
			Profeso rados	Otras Espe cialidades		
TOTAL		5.281	4.446	49	732	54
	Educación Media					
	Humanidades y Pedagogía	897	897	-	-	-
	Ciencias Exactas, Físicas y Naturales	931	931	-	-	-
	Idiomas Extranjeros	496	496	-	-	-
	Educación Física	477	477	-	-	-
	Otros Profesorados	202	202	-	-	-
	Educación Intermedia					
	Ciencias Elementales	47	47	-	-	-
	Ciencias Matemáticas	45	45	-	-	-
	Ciencias Sociales	63	63	-	-	-
	Educación Elemental y Especiales					
	Educación Pre-Primaria	543	543	-	-	-
	Nivel Elemental	720	720	-	-	-
	Educación Diferenciada	25	25	-	-	-
	Otras Especialidades Docentes	49	-	49	-	-
	Especialidades no Docentes					
	Carreras Técnicas de Nivel Superior	109	-	-	109	-
	Auxiliares de la Medicina	367	-	-	367	-
	Asistentes Sociales y Afines	115	-	-	115	-
	Bibliotecarios, Archiveros y Museólogos	45	-	-	45	-
	Artes de la Difusión y Comunicación	96	-	-	96	-
	Artística	54	-	-	-	54
2 - Caseros		122	122	-	-	-
	Educación Media					
	Humanidades y Pedagogía	13	13	-	-	-
	Ciencias Exactas, Físicas y Naturales	34	34	-	-	-
	Otros Profesorados	21	21	-	-	-
	Educación Elemental y Especiales					
	Educación Pre-Primaria	54	54	-	-	-
3 - Castellanos		277	221	-	56	-
	Educación Media					
	Humanidades y Pedagogía	64	64	-	-	-
	Ciencias Exactas, Físicas y Naturales	45	45	-	-	-
	Idiomas Extranjeros	52	52	-	-	-
	Otros Profesorados	30	30	-	-	-
	Educación Intermedia					
	Ciencias Elementales	7	7	-	-	-
	Ciencias Matemáticas	9	9	-	-	-
	Ciencias Sociales	14	14	-	-	-
	Especialidades no Docentes					
	Carreras Técnicas de Nivel Superior	56	-	-	56	-
4 - Constitución		189	189	-	-	-
	Educación Media					
	Humanidades y Pedagogía	26	26	-	-	-
	Ciencias Exactas, Físicas y Naturales	80	80	-	-	-
	Idiomas Extranjeros	14	14	-	-	-
	Educación Intermedia					
	Ciencias Elementales	15	15	-	-	-
	Ciencias Matemáticas	9	9	-	-	-
	Ciencias Sociales	7	7	-	-	-
	Educación Elemental y Especiales					
	Nivel Elemental	38	38	-	-	-
5 - Garay		33	33	-	-	-
	Educación Elemental y Especiales					
	Nivel Elemental	33	33	-	-	-
6 - General Lóbez		431	412	-	19	-
	Educación Media					
	Humanidades y Pedagogía	56	56	-	-	-
	Ciencias Exactas, Físicas y Naturales	121	121	-	-	-
	Idiomas Extranjeros	41	41	-	-	-
	Otros Profesorados	111	111	-	-	-
	Educación Elemental y Especiales					
	Educación Pre-Primaria	62	62	-	-	-
	Nivel Elemental	21	21	-	-	-
	Especialidades no Docentes					
	Asistentes Sociales y Afines	19	-	-	19	-

IV.5 - NO UNIVERSITARIA - Alumnos matriculados por departamento y especialidad (Conclusión)

DEPARTAMENTO	ESPECIALIDAD	TOTAL	E S P E C I A L I D A D			
			DOCENTES		NO DOCENTES	ARTISTICA
			Profesores	Otras Especialidades		
7 - General Obligado		576	499	49	28	-
	Educación Media					
	Humanidades y Pedagogía	148	148	-	-	-
	Ciencias Exactas, Físicas y Naturales	170	170	-	-	-
	Educación Intermedia					
	Ciencias Elementales	8	8	-	-	-
	Ciencias Matemáticas	7	7	-	-	-
	Ciencias Sociales	10	10	-	-	-
	Educación Elemental y Especiales					
	Nivel Elemental	103	103	-	-	-
	Educación Pre-Primaria	53	53	-	-	-
	Otras Especialidades Docentes	49	-	49	-	-
	Especialidades no Docentes					
	Asistentes Sociales y Afines	28	-	-	28	-
8 - Iriondo		155	128	-	27	-
	Educación Media					
	Humanidades y Pedagogía	11	11	-	-	-
	Ciencias Exactas, Físicas y Naturales	12	12	-	-	-
	Idiomas Extranjeros	15	15	-	-	-
	Educación Intermedia					
	Ciencias Elementales	17	17	-	-	-
	Ciencias Matemáticas	20	20	-	-	-
	Ciencias Sociales	32	32	-	-	-
	Educación Elemental y Especiales					
	Educación Pre-Primaria	21	21	-	-	-
	Especialidades no Docentes					
	Carreras Técnicas de Nivel Superior	27	-	-	27	-
9 - La Capital		1.076	740	-	332	4
	Educación Media					
	Ciencias Exactas, Físicas y Naturales	30	30	-	-	-
	Idiomas Extranjeros	139	139	-	-	-
	Educación Física	271	271	-	-	-
	Educación Elemental y Especiales					
	Educación Pre-Primaria	191	191	-	-	-
	Nivel Elemental	84	84	-	-	-
	Educación Diferenciada	25	25	-	-	-
	Especialidades no Docentes					
	Auxiliares de la Medicina	197	-	-	197	-
	Asistentes Sociales y Afines	68	-	-	68	-
	Bibliotecarios, Archiveros y Museólogos	45	-	-	45	-
	Artes de la Difusión y Comunicación	22	-	-	22	-
	Artística	4	-	-	-	4
10 - Las Colonias		35	35	-	-	-
	Educación Elemental y Especiales					
	Nivel Elemental	35	35	-	-	-
11 - Nueve de Julio		25	25	-	-	-
	Educación Elemental y Especiales					
	Nivel Elemental	25	25	-	-	-
12 - Rosario		2.054	1.734	-	270	50
	Educación Media					
	Humanidades y Pedagogía	513	513	-	-	-
	Ciencias Exactas, Físicas y Naturales	340	340	-	-	-
	Idiomas Extranjeros	235	235	-	-	-
	Educación Física	206	206	-	-	-
	Otros Profesorados	40	40	-	-	-
	Educación Elemental y Especiales					
	Educación Pre-Primaria	162	162	-	-	-
	Nivel Elemental	238	238	-	-	-
	Especialidades no Docentes					
	Carreras Técnicas de Nivel Superior	26	-	-	26	-
	Auxiliares de la Medicina	170	-	-	170	-
	Artes de la Difusión y Comunicación	74	-	-	74	-
	Artística	50	-	-	-	50
13 - San Cristóbal		56	56	-	-	-
	Educación Elemental y Especiales					
	Nivel Elemental	56	56	-	-	-
15 - San Jerónimo		208	208	-	-	-
	Educación Media					
	Humanidades y Pedagogía	66	66	-	-	-
	Ciencias Exactas, Físicas y Naturales	99	99	-	-	-
	Educación Elemental y Especiales					
	Nivel Elemental	43	43	-	-	-
16 - San Justo		44	44	-	-	-
	Educación Elemental y Especiales					
	Nivel Elemental	44	44	-	-	-

V - EDUCACION PARASISTEMATICA

V.1 - Establecimientos, Alumnos y Docentes por dependencia, organismo y tipo de establecimiento

DEPENDENCIA, ORGANISMO Y TIPO	Estable- cimien- tos	ALUMNOS		DOCENTES	
		TOTAL	Varones	TOTAL	Varones
EDUCACION PARASISTEMATICA	426	26.220	10.145	951	239
N A C I O N A L	28	1.739	1.100	82	60
Dirección Nacional de Educación Agrícola					
Centros de Educación Agrícola	4	389	172	11	6
Dirección Nacional de Educación del Adulto					
Centros Educ.Móviles de Prom.Prof.Pop.(CMP)	8	193	123	8	3
Centros Educativos de Capacit.Laboral (CMP)	14	514	320	14	9
Universidad Nacional del Litoral					
Cursos de Capacitación	2	643	485	49	42
P R O V I N C I A L	12	286	272	16	16
Consejo General de Educación					
Escuelas para Adultos (CMP)	12	286	272	16	16
M U N I C I P A L	2	495	234	22	4
Municipalidad de Rosario					
Escuela Municipal de Artes Plásticas (CMP) .	2	495	234	22	4
P R I V A D A	384	23.700	8.539	831	159
Establecimientos Autónomos					
Universidades Populares Argentinas (CMP) ...	1	186	109	9	2
Superintendencia Nacional de la Enseñanza Privada					
Academias Particulares Libres	383	23.514	8.430	822	157

(CMP) - Cursos de Materias Prácticas

V.2 - Alumnos por dependencia, organismo, tipo de establecimiento y especialidad

DEPENDENCIA, ORGANISMO Y TIPO	E S P E C I A L I D A D				
	TOTAL	Materias de Bach.	Idiomas Ex tranjeros	Comercial	Técnica
EDUCACION PARASISTEMATICA	26.220	164	10.202	7.025	2.724
N A C I O N A L	1.739	-	-	214	1.157
Dirección Nacional de Educación Agrícola					
Centros de Educación Agrícola	389	-	-	-	21
Dirección Nacional de Educación del Adulto					
Centros Educ.Móviles de Prom. Prof. Popular (CMP) ..	193	-	-	79	114
Centros Educativos de Capacitación Laboral (CMP) ...	514	-	-	-	514
Universidad Nacional del Litoral					
Cursos de Capacitación	643	-	-	135	508
P R O V I N C I A L	286	-	-	-	286
Consejo General de Educación					
Escuelas para Adultos (CMP)	286	-	-	-	286
M U N I C I P A L	495	-	-	-	87
Municipalidad de Rosario					
Escuela Municipal de Artes Plásticas (CMP)	495	-	-	-	87
P R I V A D A	23.700	164	10.202	6.811	1.194
Establecimientos Autónomos					
Universidades Populares Argentinas (CMP)	186	-	99	15	48
Superintendencia Nacional de la Enseñanza Privada					
Academias Particulares Libres	23.514	164	10.103	6.796	1.146

V.2 - Alumnos por dependencia, organismo, tipo de establecimiento y especialidad (Conclusión)

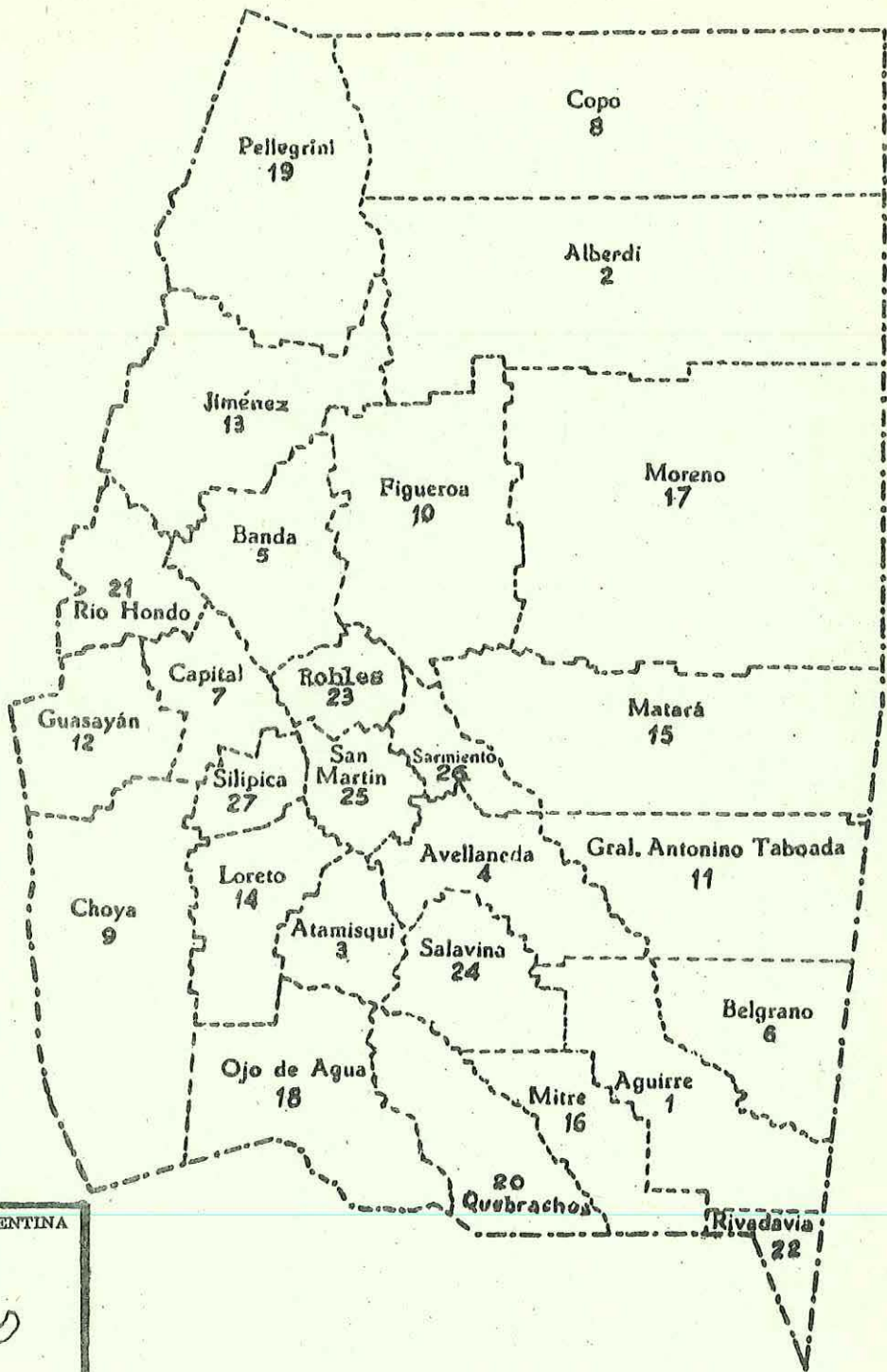
DEPENDENCIA, ORGANISMO Y TIPO	E S P E C I A L I D A D				
	Agropecuaria	Artística	Asistencial	Sociol., Cs. Hum. y Cs. de la Inf.	Otras
EDUCACION PARASISTEMATICA	234	5.216	20	66	569
N A C I O N A L	234	66	20	27	21
Dirección Nacional de Educación Agrícola					
Centros de Educación Agrícola	234	66	20	27	21
Dirección Nacional de Educación del Adulto					
Centros Educ. Móviles de Prom. Prof. Popular (CMP)	-	-	-	-	-
Centros Educativos de Capacitación Laboral (CMP)	-	-	-	-	-
Universidad Nacional del Litoral					
Cursos de Capacitación	-	-	-	-	-
P R O V I N C I A L	-	-	-	-	-
Consejo General de Educación					
Escuelas para Adultos (CMP)	-	-	-	-	-
M U N I C I P A L	-	408	-	-	-
Municipalidad de Rosario					
Escuela Municipal de Artes Plásticas (CMP)	-	408	-	-	-
P R I V A D A	-	4.742	-	39	548
Establecimientos Autónomos					
Universidades Populares Argentinas (CMP)	-	24	-	-	-
Superintendencia Nacional de la Enseñanza Privada					
Academias Particulares Libres	-	4.718	-	39	548

(CMP) - Cursos de Materias Prácticas

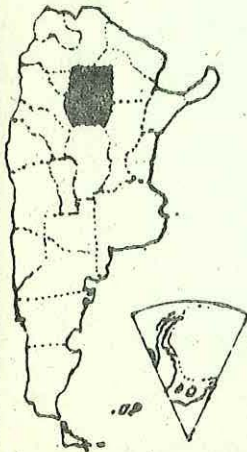
V.3 - Establecimientos, Alumnos y Docentes por departamento y dependencia

DEPARTAMENTO	ESTABLECIMIENTOS			ALUMNOS			DOCENTES		
	TOTAL	Oficial	Privada	TOTAL	Oficial	Privada	TOTAL	Oficial	Privada
TOTAL	426	42	384	26.220	2.520	23.700	951	120	831
1 - Belgrano	10	-	10	212	-	212	10	-	10
2 - Caseros	38	2	36	1.363	174	1.189	58	4	54
3 - Castellanos	33	2	31	1.345	43	1.302	69	2	67
4 - Constitución	8	-	8	291	-	291	11	-	11
5 - Garay	1	-	1	15	-	15	1	-	1
6 - General López	47	2	45	1.614	47	1.567	68	2	66
7 - General Obligado	13	-	13	674	-	674	20	-	20
8 - Iriondo	14	1	13	658	30	628	33	1	32
9 - La Capital	31	7	24	2.536	816	1.720	116	57	59
10 - Las Colonias	18	3	15	399	37	362	25	3	22
11 - Nueve de Julio	10	3	7	243	74	169	11	4	7
12 - Rosario	78	10	68	12.780	828	11.952	345	30	315
13 - San Cristóbal	30	3	27	624	62	562	47	3	44
14 - San Javier	6	1	5	104	13	91	6	1	5
15 - San Jerónimo	20	1	19	637	20	617	26	1	25
16 - San Justo	11	2	9	640	54	586	22	5	17
17 - San Lorenzo	15	2	13	780	91	689	26	2	24
18 - San Martín	33	-	33	675	-	675	41	-	41
19 - Vera	10	3	7	630	231	399	16	5	11

PROVINCIA de SANTIAGO DEL ESTERO



REPÚBLICA ARGENTINA



SUPERFICIE: 135.254 Km²

POBLACION : 507.050 Hab.

SANTIAGO DEL ESTERO

313

I - EDUCACION PRE-PRIMARIA

I.1 - Jardines de Infantes, Secciones, Alumnos y Docentes por dependencia, organismo y tipo de jardín

DEPENDENCIA, ORGANISMO Y TIPO	Jardines de Infantes	Secciones	ALUMNOS		DOCENTES	
			TOTAL	Varones	TOTAL	Varones
<u>EDUCACION PRE-PRIMARIA</u>	100	220	5.797	2.855	271	1
<u>NACIONAL</u>	36	62	1.842	956	65	-
Dirección Nacional de Educación Media y Superior						
Jardines anexos a Escuelas Normales	3	11	359	181	14	-
Consejo Nacional de Educación						
Jardines anexos a Escuelas Primarias	33	51	1.483	775	51	-
<u>PROVINCIAL</u>	45	104	2.380	1.152	142	-
Consejo General de Educación						
Jardines de Infantes	4	25	535	254	36	-
Jardines anexos a Escuelas Primarias	35	64	1.492	732	83	-
Jardines anexos a Escuelas Normales	6	15	353	166	23	-
<u>MUNICIPAL</u>	8	30	764	377	32	-
Dirección de Asistencia Social Municipal						
Jardines de Infantes	8	30	764	377	32	-
<u>PRIVADA</u>	11	24	811	370	32	1
Consejo General de Educación						
Jardines de Infantes	1	1	28	11	1	-
Jardines anexos a Escuelas Primarias	9	21	727	324	28	1
Dirección de Asistencia Social Municipal						
Jardines de Infantes	1	2	56	35	3	-

I.2 - Jardines de Infantes, Alumnos y Docentes por departamento y dependencia

DEPARTAMENTO	JARDINES DE INFANTES			ALUMNOS			DOCENTES		
	TOTAL	Oficial	Privada	TOTAL	Oficial	Privada	TOTAL	Oficial	Privada
TOTAL	100	89	11	5.797	4.986	811	271	239	32
2 - Alberdi	1	1	-	74	74	-	2	2	-
3 - Atamisqui	1	1	-	55	55	-	2	2	-
4 - Avellaneda	5	5	-	161	161	-	6	6	-
5 - Banda	15	15	-	845	845	-	45	45	-
6 - Belgrano	2	2	-	56	56	-	2	2	-
7 - Capital	42	33	9	3.350	2.614	736	158	129	29
9 - Choya	5	5	-	230	230	-	11	11	-
11 - General Taboada	7	6	1	251	214	37	13	12	1
12 - Guasayán	1	1	-	28	28	-	2	2	-
14 - Loreto	2	2	-	100	100	-	5	5	-
15 - Matará	2	2	-	54	54	-	4	4	-
17 - Moreno	2	2	-	77	77	-	2	2	-
18 - Ojo de Agua	2	2	-	87	87	-	3	3	-
19 - Pellegrini	1	1	-	33	33	-	1	1	-
21 - Río Hondo	2	2	-	80	80	-	3	3	-
23 - Robles	5	4	1	187	149	38	7	5	2
24 - Salavina	2	2	-	43	43	-	2	2	-
26 - Sarmiento	1	1	-	37	37	-	1	1	-
27 - Silfíca	2	2	-	49	49	-	2	2	-

II - EDUCACION PRIMARIA

II.1 - Escuelas, Secciones de Grado, Alumnos y Docentes por tipo de escuela, dependencia y organismo

TIPO, DEPENDENCIA Y ORGANISMO	AREA	Escue- las	Seccio- nes de Grado	ALUMNOS		DOCENTES	
				TOTAL	Varones	TOTAL	Varones
EDUCACION PRIMARIA		1.220	8.281	117.534	61.932	6.188	824
EDAD ESCOLAR		1.068	8.068	112.716	58.874	5.953	787
EDAD POST-ESCOLAR		152	213	4.818	3.058	235	37
Escuelas para Adultos		15	76	1.169	700	98	22
Centros Educativos de nivel primario		137	137	3.649	2.358	137	15
EDAD ESCOLAR	Total	1.068	8.068	112.716	58.874	5.953	787
	Urbana	119	1.754	46.795	23.515	2.750	182
	Rural	949	6.314	65.921	35.359	3.203	605
Escuelas de Jornada Simple	Urbana	101	1.560	41.199	20.726	2.358	164
	Rural	929	6.153	63.132	33.871	3.032	573
NACIONAL - Consejo Nacional de Educación		668	5.027	66.173	34.766	3.050	497
PROVINCIAL - Consejo General de Educación		349	2.526	33.114	17.308	2.073	203
PRIVADA - Consejo General de Educación		13	160	5.044	2.523	267	37
Escuelas de Jornada Completa	Urbana	2	25	571	297	40	2
	Rural	15	118	2.035	1.087	125	25
NACIONAL - Consejo Nacional de Educación		17	143	2.606	1.384	165	27
Departamentos de Aplicación	Urbana	10	154	4.391	2.142	263	14
NACIONAL - Dirección Nac. de Educación Media y Superior		3	46	1.539	748	81	8
PROVINCIAL - Consejo General de Educación		7	108	2.852	1.394	182	6
Escuelas Hogares	Urbana	1	15	397	214	41	-
NACIONAL - Consejo Nacional de Educación		1	15	397	214	41	-
Escuelas Albergue	Rural	5	43	754	401	46	7
NACIONAL - Consejo Nacional de Educación		5	43	754	401	46	7
Escuelas en Hospitales	Urbana	1	-	76	40	8	1
PROVINCIAL - Consejo General de Educación		1	-	76	40	8	1
Escuelas Diferenciales	Urbana	4	-	161	96	40	1
PROVINCIAL - Consejo General de Educación		3	-	95	57	29	1
PRIVADA - Superintendencia Nac. de la Enseñanza Privada		1	-	66	39	11	-
EDAD POST-ESCOLAR	Total	152	213	4.818	3.058	235	37
	Urbana	120	179	3.908	2.385	201	26
	Rural	32	34	910	673	34	11
Escuelas para Adultos de nivel primario		15	76	1.169	700	98	22
Escuelas para Adultos	Urbana	11	66	989	564	90	19
	Rural	1	3	77	48	3	-
NACIONAL - Dirección Nacional de Educación del Adulto ..		4	17	338	243	20	8
PROVINCIAL - Consejo General de Educación		8	52	728	369	73	11
Escuelas anexas a las Fuerzas Armadas	Urbana	1	1	49	49	1	1
NACIONAL - Dirección Nacional de Educación del Adulto ..		1	1	49	49	1	1
Escuelas anexas a Unidades Penitenciarias	Urbana	2	6	54	39	4	2
PROVINCIAL - Consejo General de Educación		2	6	54	39	4	2
Centros Educativos de nivel primario		137	137	3.649	2.358	137	15
Centros Educativos	Urbana	106	106	2.816	1.733	106	4
	Rural	31	31	833	625	31	11
NACIONAL - Dirección Nacional de Educación del Adulto ..		137	137	3.649	2.358	137	15

II.2 - EDAD ESCOLAR

II.2.1 - Escuelas, Secciones de Grado, Alumnos y Docentes por departamento y area

DEPARTAMENTO	ESCUELAS		SECCIONES DE GRADO		ALUMNOS		DOCENTES	
	TOTAL	Urbana	TOTAL	Urbana	TOTAL	Urbana	TOTAL	Urbana
TOTAL	1.068	119	8.068	1.754	112.716	46.795	5.953	2.750
1 - Aguirre	12	2	83	26	950	630	48	32
2 - Alberdi	46	-	284	-	3.135	-	105	-
3 - Atamisqui	26	1	195	14	2.594	373	128	17
4 - Avellaneda	49	6	329	55	4.126	1.189	218	79
5 - Banda	93	18	797	284	13.853	7.189	871	459
6 - Belgrano	10	1	73	7	929	191	39	7
7 - Capital	86	47	1.009	755	23.351	21.217	1.523	1.321
8 - Copo	40	3	275	52	3.772	1.687	126	56
9 - Choya	41	8	316	115	4.625	2.918	256	176

II.2.1 - Escuelas, Secciones de Grado, Alumnos y Docentes por departamento y area (Conclusión)

DEPARTAMENTO	ESCUELAS		SECCIONES DE GRADO		ALUMNOS		DOCENTES	
	TOTAL	Urbana	TOTAL	Urbana	TOTAL	Urbana	TOTAL	Urbana
10 - Figueroa	56	-	376	-	4.310	-	204	-
11 - General Taboada	43	6	340	90	5.116	2.337	267	151
12 - Guasayán	23	2	133	15	1.615	305	82	19
13 - Jiménez	39	-	253	-	2.777	-	114	-
14 - Loreto	41	2	297	32	3.156	864	169	46
15 - Matará	37	2	244	18	2.595	427	120	30
16 - Mitre	11	-	79	-	496	-	23	-
17 - Moreno	62	4	409	53	4.646	1.290	184	56
18 - Ojo de Agua	47	3	327	33	3.213	916	148	42
19 - Pellegrini	55	-	356	-	4.135	-	161	-
20 - Quebrachos	37	1	270	23	2.535	512	116	25
21 - Río Hondo	61	6	508	95	8.149	2.769	387	120
22 - Rivadavia	17	1	118	10	891	261	42	13
23 - Robles	33	5	264	69	4.132	1.607	233	96
24 - Salavina	33	1	231	8	2.636	113	117	5
25 - San Martín	35	-	255	-	2.383	-	118	-
26 - Sarmiento	18	-	123	-	919	-	46	-
27 - Silfipica	17	-	124	-	1.677	-	108	-

II.2.2 - URBANA - Alumnos matriculados por departamento y grado

DEPARTAMENTO	ALUMNOS MATRICULADOS POR GRADO							
	TOTAL	1°	2°	3°	4°	5°	6°	7°
TOTAL	46.795	10.222	7.963	7.101	6.457	5.778	4.918	4.356
1 - Aguirre	630	165	139	100	71	63	54	38
3 - Atamisqui	373	123	59	48	50	48	23	22
4 - Avellaneda	1.189	309	221	188	154	126	104	87
5 - Banda	7.189	1.593	1.183	1.108	978	881	737	709
6 - Belgrano	191	42	31	31	23	26	19	19
7 - Capital	21.217	4.238	3.396	3.207	3.013	2.758	2.428	2.177
8 - Copo	1.687	547	280	245	218	168	137	92
9 - Choya	2.918	620	490	453	379	382	303	291
11 - General Taboada	2.337	461	411	355	339	285	254	232
12 - Guasayán	305	97	55	40	38	28	25	22
14 - Loreto	864	168	185	153	107	81	91	79
15 - Matará	427	95	88	64	59	57	35	29
17 - Moreno	1.290	300	228	183	197	161	116	105
18 - Ojo de Agua	916	226	199	144	124	88	72	63
20 - Quebrachos	512	90	95	80	63	64	66	54
21 - Río Hondo	2.769	651	511	401	376	340	274	216
22 - Rivadavia	261	63	52	48	45	28	12	13
23 - Robles	1.607	401	321	231	205	178	164	107
24 - Salavina	113	33	19	22	18	16	4	1

II.2.3 - RURAL - Alumnos matriculados por departamento y grado

DEPARTAMENTO	ALUMNOS MATRICULADOS POR GRADO							
	TOTAL	1°	2°	3°	4°	5°	6°	7°
TOTAL	65.921	19.211	12.281	10.380	8.595	6.505	5.090	3.859
1 - Aguirre	320	112	42	49	44	26	29	18
2 - Alberdi	3.135	942	581	503	453	297	215	144
3 - Atamisqui	2.221	566	410	371	309	240	194	131
4 - Avellaneda	2.937	768	517	459	413	347	242	191
5 - Banda	6.664	1.920	1.264	1.037	829	667	537	410
6 - Belgrano	738	174	130	112	114	82	81	45
7 - Capital	2.134	603	393	316	274	209	178	161
8 - Copo	2.085	755	407	335	228	199	95	66
9 - Choya	1.707	542	283	238	211	163	137	133
10 - Figueroa	4.310	1.165	814	701	597	445	336	252
11 - General Taboada	2.779	844	487	436	357	283	203	169
12 - Guasayán	1.310	351	239	217	184	128	107	84
13 - Jiménez	2.777	830	557	433	351	260	206	140
14 - Loreto	2.292	617	449	383	310	204	190	139
15 - Matará	2.168	656	433	355	262	199	147	116
16 - Mitre	496	118	82	77	77	60	49	33
17 - Moreno	3.356	1.063	663	503	474	282	223	148
18 - Ojo de Agua	2.297	676	408	323	311	243	189	147
19 - Pellegrini	4.135	1.338	807	694	504	331	267	194
20 - Quebrachos	2.023	575	361	298	248	224	190	127
21 - Río Hondo	5.380	1.901	1.035	781	606	445	362	250
22 - Rivadavia	630	143	107	99	87	69	70	55
23 - Robles	2.525	705	473	388	340	264	187	168
24 - Salavina	2.523	601	458	432	339	296	226	171
25 - San Martín	2.333	586	394	419	340	270	200	174
26 - Sarmiento	919	233	164	153	136	90	75	68
27 - Silfipica	1.677	427	323	268	197	182	155	125

II.3 - EDAD POST-ESCOLAR

II.3.1 - Escuelas, Secciones de Grado, Alumnos y Docentes por departamento y tipo

DEPARTAMENTO	ESCUELAS		SECCIONES DE GRADO		ALUMNOS		DOCENTES	
	Esc. para Adultos	Centros Educativos	Esc. para Adultos	Centros Educativos	Esc. para Adultos	Centros Educativos	Esc. para Adultos	Centros Educativos
TOTAL	15	137	76	137	1.169	3.649	98	137
1 - Aguirre	-	2	-	2	-	52	-	2
2 - Alberdi	-	4	-	4	-	100	-	4
3 - Atamisqui	-	1	-	1	-	26	-	1
4 - Avellaneda	-	6	-	6	-	174	-	6
5 - Banda	3	34	11	34	166	901	12	34
6 - Belgrano	-	3	-	3	-	78	-	3
7 - Capital	11	31	61	31	902	840	80	31
8 - Copo	-	6	-	6	-	183	-	6
9 - Choya	-	10	-	10	-	262	-	10
10 - Figueroa	-	1	-	1	-	24	-	1
11 - General Taboada	-	13	-	13	-	358	-	13
12 - Guasayán	-	1	-	1	-	25	-	1
13 - Jiménez	-	2	-	2	-	57	-	2
14 - Loreto	-	1	-	1	-	23	-	1
15 - Matará	-	2	-	2	-	45	-	2
17 - Moreno	-	5	-	5	-	122	-	5
20 - Quebrachos	-	1	-	1	-	30	-	1
21 - Río Hondo	1	3	4	3	101	59	6	3
23 - Robles	-	9	-	9	-	234	-	9
25 - San Martín	-	1	-	1	-	31	-	1
26 - Sarmiento	-	1	-	1	-	25	-	1

II.3.2 - URBANA - Alumnos matriculados por departamento, tipo y sección o nivel

DEPARTAMENTO	TOTALES	ESCUELAS PARA ADULTOS				CENTROS EDUCATIVOS			
		TOTAL	1°	2°	3°	TOTAL	1°	2°	3°
TOTAL	3.908	1.092	311	333	448	2.816	13	1.318	1.485
1 - Aguirre	52	-	-	-	-	52	-	24	28
2 - Alberdi	53	-	-	-	-	53	13	21	19
4 - Avellaneda	86	-	-	-	-	86	-	62	24
5 - Banda	952	166	37	47	82	786	-	440	346
6 - Belgrano	78	-	-	-	-	78	-	46	32
7 - Capital	1.564	825	246	258	321	739	-	329	410
8 - Copo	119	-	-	-	-	119	-	57	62
9 - Choya	262	-	-	-	-	262	-	112	150
11 - General Taboada	298	-	-	-	-	298	-	108	190
13 - Jiménez	28	-	-	-	-	28	-	11	17
14 - Loreto	23	-	-	-	-	23	-	14	9
15 - Matará	20	-	-	-	-	20	-	9	11
17 - Moreno	50	-	-	-	-	50	-	15	35
20 - Quebrachos	30	-	-	-	-	30	-	7	23
21 - Río Hondo	127	101	28	28	45	26	-	12	14
23 - Robles	141	-	-	-	-	141	-	41	100
26 - Sarmiento	25	-	-	-	-	25	-	10	15

II.3.3 - RURAL - Alumnos matriculados por departamento, tipo y sección o nivel

DEPARTAMENTO	TOTALES	ESCUELAS PARA ADULTOS				CENTROS EDUCATIVOS			
		TOTAL	1°	2°	3°	TOTAL	1°	2°	3°
TOTAL	910	77	7	20	50	833	13	382	438
2 - Alberdi	47	-	-	-	-	47	-	27	20
3 - Atamisqui	26	-	-	-	-	26	2	8	16
4 - Avellaneda	88	-	-	-	-	88	-	29	59
5 - Banda	115	-	-	-	-	115	11	43	61
7 - Capital	178	77	7	20	50	101	-	44	57
8 - Copo	64	-	-	-	-	64	-	33	31
10 - Figueroa	24	-	-	-	-	24	-	-	24
11 - General Taboada	60	-	-	-	-	60	-	28	32
12 - Guasayán	25	-	-	-	-	25	-	10	15
13 - Jiménez	29	-	-	-	-	29	-	22	7
15 - Matará	25	-	-	-	-	25	-	10	15
17 - Moreno	72	-	-	-	-	72	-	35	37
21 - Río Hondo	33	-	-	-	-	33	-	18	15
23 - Robles	93	-	-	-	-	93	-	61	32
25 - San Martín	31	-	-	-	-	31	-	14	17

III - EDUCACION MEDIA

III.1 - Establecimientos, Divisiones, Alumnos y Profesores por modalidad, dependencia, organismo y tipo de establecimiento

MODALIDAD, DEPENDENCIA, ORGANISMO Y TIPO	Estable- cimien- tos	Divi- siones	ALUMNIOS		PROFESORES	
			TOTAL	Varones	TOTAL	Varones
EDUCACION MEDIA	64	555	17.515	7.593	2.261	840
CICLO BASICO - BACHILLERATOS	29	273	7.999	2.820	1.099	315
COMERCIAL	8	81	2.927	1.306	329	121
TECNICA	16	181	5.596	3.006	653	315
AGROPECUARIA	6	19	440	341	87	59
ARTISTICA	4	-	508	117	76	26
ASISTENCIAL	1	1	45	3	17	4
<hr/>						
CICLO BASICO - BACHILLERATOS	29	273	7.999	2.820	1.099	315
NACIONAL - Dirección Nac. de Educ. Media y Superior	4	85	2.832	916	351	78
Ciclo Básico			1.962	670		
Bachillerato			495	186		
Bachillerato con Orientación Docente			51	4		
Bachillerato en Ciencias y Letras			312	51		
Bachillerato Agrotécnico			12	5		
PROVINCIAL - Direc. Gral. de Ens. Sup. Media y Téc.	12	109	2.838	1.074	440	152
Ciclo Básico			1.965	774		
Bachillerato			208	73		
Bachillerato en Ciencias y Letras			654	224		
Bachillerato Agrotécnico			11	3		
PRIVADA	13	79	2.329	830	308	85
Superintendencia Nac. de la Enseñanza Privada ...	11	72	2.188	780	280	76
Ciclo Básico			1.552	569		
Bachillerato			437	143		
Bachillerato con Orientación Docente			49	5		
Bachillerato Humanista			74	30		
Bachillerato Comercial			76	33		
Direc. de Ens. Media, Técnica y Especial	2	7	141	50	28	9
Ciclo Básico			85	27		
Bachillerato			56	23		
<hr/>						
COMERCIAL	8	81	2.927	1.306	329	121
NACIONAL - Dirección Nac. de Educ. Media y Superior	4	55	2.168	1.017	203	74
PROVINCIAL - Direc. Gral. de Ens. Sup. Media y Téc.	1	6	209	72	25	10
PRIVADA - Superintendencia Nac. de la Ens. Privada	3	20	550	217	101	37
<hr/>						
TECNICA	16	181	5.596	3.006	653	315
NACIONAL - Consejo Nacional de Educación Técnica	10	132	4.088	2.728	522	293
Escuelas Nacionales de Educación Técnica	7	127	3.997	2.688	515	291
Ciclo Básico y Superior			3.921	2.612		
Formación de Operarios			76	76		
Misiones Monotécnicas y de Extensión Cultural ..	2	2	42	38	4	2
Misiones de Cultura Rural y Doméstica	1	3	49	2	3	-
PROVINCIAL - Direc. Gral. de Ens. Sup. Media y Téc.	5	46	1.433	278	121	22
Ciclo Básico y Superior			1.433	278		
PRIVADA - Superintendencia Nac. de la Ens. Privada	1	3	75	-	10	-
Ciclo Básico y Superior			75	-		
<hr/>						
AGROPECUARIA	6	19	440	341	87	59
NACIONAL	2	10	265	256	46	37
Dirección Nac. de Educac. Agrícola (Ese. por Conv.)	1	3	36	27	18	9
Universidad Nacional de Tucumán	1	7	229	229	28	28
PROVINCIAL - Direc. Gral. de Ens. Sup. Media y Téc.	3	8	143	71	37	21
PRIVADA - Superintendencia Nac. de la Ens. Privada	1	1	32	14	4	1
<hr/>						
ARTISTICA	4	-	508	117	76	26
NACIONAL - Dirección Nac. de Educación Artística	1	-	83	35	22	12
PROVINCIAL - Direc. Gral. de Ens. Sup. Media y Téc.	3	-	425	82	54	14
<hr/>						
ASISTENCIAL	1	1	45	3	17	4
PRIVADA - Superintendencia Nac. de la Ens. Privada	1	1	45	3	17	4

III.2 - Establecimientos por departamento y modalidad

DEPARTAMENTO	TOTAL	CICLO BASICO BACHI LLERATOS	COMERCIAL	TECNICA	AGROPE CUARIA	ARTISTICA	ASIS TENCIAL
TOTAL	64	29	8	16	6	4	1
1 - Aguirre	1	-	1	-	-	-	-
4 - Avellaneda	1	1	-	-	-	-	-
5 - Banda	7	3	2	2	-	-	-
6 - Belgrano	1	1	-	-	-	-	-
7 - Capital	22	9	2	6	1	3	1
8 - Copo	1	1	-	-	-	-	-
9 - Choya	6	1	1	2	1	1	-
11 - General Taboada	4	2	-	2	-	-	-
12 - Guasayán	2	2	-	-	-	-	-
13 - Jiménez	1	-	-	-	1	-	-
14 - Loreto	1	1	-	-	-	-	-
15 - Matará	1	1	-	-	-	-	-
17 - Moreno	4	3	-	1	-	-	-
18 - Ojo de Agua	2	2	-	2	-	-	-
19 - Pellegrini	1	-	-	-	1	-	-
20 - Quebrachos	1	-	1	-	-	-	-
21 - Río Hondo	4	1	1	2	-	-	-
22 - Rivadavia	1	-	-	-	1	-	-
23 - Robles	3	1	-	1	1	-	-

III.3 - Divisiones por departamento y modalidad

DEPARTAMENTO	TOTAL	CICLO BASICO BACHI LLERATOS	COMERCIAL	TECNICA	AGROPE CUARIA	ARTISTICA	ASIS TENCIAL
TOTAL	555	273	81	181	19	-	1
1 - Aguirre	5	-	5	-	-	-	-
4 - Avellaneda	3	3	-	-	-	-	-
5 - Banda	87	28	12	47	-	-	-
6 - Belgrano	4	4	-	-	-	-	-
7 - Capital	274	140	42	84	7	-	1
8 - Copo	6	6	-	-	-	-	-
9 - Choya	42	13	6	20	3	-	-
11 - General Taboada	42	19	-	23	-	-	-
12 - Guasayán	9	9	-	-	-	-	-
13 - Jiménez	3	-	-	-	3	-	-
14 - Loreto	7	7	-	-	-	-	-
15 - Matará	6	6	-	-	-	-	-
17 - Moreno	11	10	-	1	-	-	-
18 - Ojo de Agua	8	8	-	-	-	-	-
19 - Pellegrini	3	-	-	-	3	-	-
20 - Quebrachos	7	-	7	-	-	-	-
21 - Río Hondo	22	8	9	5	-	-	-
22 - Rivadavia	2	-	-	-	2	-	-
23 - Robles	14	12	-	1	1	-	-

III.4 - Alumnos matriculados por departamento y modalidad

DEPARTAMENTO	TOTAL	CICLO BASICO BACHI LLERATOS	COMERCIAL	TECNICA	AGROPE CUARIA	ARTISTICA	ASIS TENCIAL
TOTAL	17.515	7.999	2.927	5.596	440	508	45
1 - Aguirre	78	-	78	-	-	-	-
4 - Avellaneda	31	31	-	-	-	-	-
5 - Banda	2.642	916	383	1.343	-	-	-
6 - Belgrano	97	97	-	-	-	-	-
7 - Capital	9.750	4.539	1.741	2.784	229	412	45
8 - Copo	173	173	-	-	-	-	-
9 - Choya	1.368	367	209	660	36	96	-
11 - General Taboada	1.188	542	-	646	-	-	-
12 - Guasayán	118	188	-	-	-	-	-
13 - Jiménez	71	-	-	-	71	-	-
14 - Loreto	184	184	-	-	-	-	-
15 - Matará	138	138	-	-	-	-	-
17 - Moreno	259	240	-	19	-	-	-
18 - Ojo de Agua	151	151	-	-	-	-	-
19 - Pellegrini	53	-	-	-	53	-	-
20 - Quebrachos	190	-	190	-	-	-	-
21 - Río Hondo	672	225	326	121	-	-	-
22 - Rivadavia	19	-	-	-	19	-	-
23 - Robles	333	278	-	23	32	-	-

III.5 - Profesores por departamento y modalidad

DEPARTAMENTO	TOTAL	CICLO BASICO BACHI LLERATOS	COMERCIAL	TECNICA	AGROPE CUARIA	ARTISTICA	ASIS TENCIAL
TOTAL	2.261	1.099	329	653	87	76	17
1 - Aguirre	13	-	13	-	-	-	-
4 - Avellaneda	16	16	-	-	-	-	-
5 - Banda	335	121	50	164	-	-	-
6 - Belgrano	11	11	-	-	-	-	-
7 - Capital	1.216	592	178	332	28	69	17
8 - Copo	23	23	-	-	-	-	-
9 - Choya	167	47	25	70	18	7	-
11 - General Taboada	127	61	-	66	-	-	-
12 - Guasayán	29	29	-	-	-	-	-
13 - Jiménez	13	-	-	-	13	-	-
14 - Loreto	31	31	-	-	-	-	-
15 - Matará	16	16	-	-	-	-	-
17 - Moreno	42	40	-	2	-	-	-
18 - Ojo de Agua	29	29	-	-	-	-	-
19 - Pellegrini	18	-	-	-	18	-	-
20 - Quebrachos	22	-	22	-	-	-	-
21 - Río Hondo	88	30	41	17	-	-	-
22 - Rivadavia	6	-	-	-	6	-	-
23 - Robles	59	53	-	2	4	-	-

III.6 - Alumnos matriculados por departamento, modalidad y años de estudio

DEPARTAMENTO	MODALIDAD	ALUMNOS MATRICULADOS POR AÑO									
		TOTAL	Prepara- torio	1°	2°	3°	4°	5°	6°	7°	8°
TOTAL	17.515	218	5.344	4.003	3.084	2.512	1.899	391	48	16
	Ciclo Básico-Bachilleratos	7.999	-	2.220	1.821	1.523	1.275	1.105	45	10	-
	Comercial	2.927	-	732	626	543	492	457	77	-	-
	Técnica	5.596	-	2.065	1.442	921	634	269	238	17	10
	Agropecuaria	440	-	158	103	94	42	29	14	-	-
	Artística	508	218	124	11	3	69	39	17	21	6
	Asistencial	45	-	45	-	-	-	-	-	-	-
1 -	Aguirre	78	-	30	16	16	10	6	-	-	-
	Comercial	78	-	30	16	16	10	6	-	-	-
4 -	Avellaneda	31	-	9	9	13	-	-	-	-	-
	Ciclo Básico-Bachilleratos	31	-	9	9	13	-	-	-	-	-
5 -	Banda	2.642	-	774	633	473	389	274	72	17	10
	Ciclo Básico-Bachilleratos	916	-	261	217	179	130	129	-	-	-
	Comercial	383	-	77	75	60	105	166	-	-	-
	Técnica	1.343	-	436	341	234	154	79	72	17	10
6 -	Belgrano	97	-	23	36	18	20	-	-	-	-
	Ciclo Básico-Bachilleratos	97	-	23	36	18	20	-	-	-	-
7 -	Capital	9.750	218	2.785	2.158	1.751	1.453	1.157	191	31	6
	Ciclo Básico-Bachilleratos	4.539	-	1.219	1.005	862	759	663	21	10	-
	Comercial	1.741	-	424	391	342	268	277	39	-	-
	Técnica	2.784	-	1.004	693	487	325	161	114	-	-
	Agropecuaria	229	-	65	58	57	32	17	-	-	-
	Artística	412	218	28	11	3	69	39	17	21	6
	Asistencial	45	-	45	-	-	-	-	-	-	-
8 -	Copo	173	-	56	44	42	20	11	-	-	-
	Ciclo Básico-Bachilleratos	173	-	56	44	42	20	11	-	-	-
9 -	Choya	1.368	-	517	309	180	178	122	62	-	-
	Ciclo Básico-Bachilleratos	367	-	93	70	57	74	73	-	-	-
	Comercial	209	-	42	42	30	32	37	26	-	-
	Técnica	660	-	286	197	93	62	-	22	-	-
	Agropecuaria	36	-	-	-	-	10	12	14	-	-
	Artística	96	-	96	-	-	-	-	-	-	-
11 -	General Taboada	1.188	-	393	264	206	152	119	54	-	-
	Ciclo Básico-Bachilleratos	542	-	163	107	99	59	90	24	-	-
	Técnica	646	-	230	157	107	93	29	30	-	-
12 -	Guasayán	118	-	35	29	19	25	10	-	-	-
	Ciclo Básico-Bachilleratos	118	-	35	29	19	25	10	-	-	-
13 -	Jiménez	71	-	26	18	27	-	-	-	-	-
	Agropecuaria	71	-	26	18	27	-	-	-	-	-
14 -	Loreto	184	-	53	53	24	31	23	-	-	-
	Ciclo Básico-Bachilleratos	184	-	53	53	24	31	23	-	-	-
15 -	Matará	138	-	50	33	24	14	17	-	-	-
	Ciclo Básico-Bachilleratos	138	-	50	33	24	14	17	-	-	-
17 -	Moreno	259	-	91	65	45	36	22	-	-	-
	Ciclo Básico-Bachilleratos	240	-	91	46	45	36	22	-	-	-
	Técnica	19	-	-	19	-	-	-	-	-	-
18 -	Ojo de Agua	151	-	39	51	37	13	11	-	-	-
	Ciclo Básico-Bachilleratos	151	-	39	51	37	13	11	-	-	-
19 -	Pellegrini	53	-	24	19	10	-	-	-	-	-
	Agropecuaria	53	-	24	19	10	-	-	-	-	-
20 -	Quebrachos	190	-	52	38	33	26	29	12	-	-
	Comercial	190	-	52	38	33	26	29	12	-	-
21 -	Río Hondo	672	-	238	161	117	90	66	-	-	-
	Ciclo Básico-Bachilleratos	225	-	45	62	55	39	24	-	-	-
	Comercial	326	-	107	64	62	51	42	-	-	-
	Técnica	121	-	86	35	-	-	-	-	-	-
22 -	Rivadavia	19	-	11	8	-	-	-	-	-	-
	Agropecuaria	19	-	11	8	-	-	-	-	-	-
23 -	Robles	333	-	138	59	49	55	32	-	-	-
	Ciclo Básico-Bachilleratos	278	-	83	59	49	55	32	-	-	-
	Técnica	23	-	23	-	-	-	-	-	-	-
	Agropecuaria	32	-	32	-	-	-	-	-	-	-

IV - EDUCACION SUPERIOR

IV.1 - UNIVERSITARIA Y NO UNIVERSITARIA - Alumnos y Profesores por dependencia, organismo y tipo de establecimiento

DEPENDENCIA, ORGANISMO Y TIPO	AÑO	Estable- cimien- tos	ALUMNOS		PROFESORES	
			TOTAL	Varones	TOTAL	Varones
EDUCACION SUPERIOR		17	3.237	1.566	608	342
UNIVERSITARIA		6	2.141	1.399	361	272
NO UNIVERSITARIA		11	1.096	167	247	70
UNIVERSITARIA						
NACIONAL		1	336	250	92	80
<u>Universidad Nacional de Córdoba</u>						
Instituto de Ingeniería Forestal .. S.del Estero ..			336	250	92	80
PRIVADA		5	1.805	1.149	269	192
Dirección Nacional de Altos Estudios						
<u>Universidades Privadas Registradas</u>						
<u>Universidad Católica de Santiago del Estero</u>						
Facultad de Cs.de la Educación S.del Estero .. 1972			138	9	45	18
Facultad de Ciencias Económicas ... S.del Estero .. 1972			362	250	40	35
Ftad.de Cs.Polit.,Sociales y Juríd. S.del Estero .. 1973			468	169	95	70
Facultad de Ingeniería S.del Estero .. 1973			754	680	75	63
Inst.de Computación Científica S.del Estero ..			83	41	14	6
NO UNIVERSITARIA						
NACIONAL		3	332	34	82	13
Dirección Nacional de Educación Media y Superior						
Prof.para la Enseñanza Primaria ... La Banda			82	10	17	1
Curso de Prof.anexo Esc.Nor,"M.Belg" S.del Estero ..			189	17	52	9
Prof.para la Enseñanza Primaria ... Frías			61	7	13	3
PROVINCIAL		5	520	129	109	45
Dirección Gral.de Enseñanza Superior, Media y Técnica						
Inst.Sup.del Profesorado Provincial S.del Estero ..			302	96	70	32
Inst.Sup.de Formación Docente S.del Estero ..			105	18	8	4
Inst.Sup.de Formación Docente Añatuya			51	6	12	3
Inst.Sup.de Formación Docente T.de Río Hondo			37	-	7	2
Inst.Sup.de Formación Docente Fernández			25	9	12	4
PRIVADA		3	244	4	56	12
Superintendencia Nacional de la Enseñanza Privada						
Instituto Incorporado						
"San José"			90	1	23	3
"Santo Tomás de Aquino"			42	1	13	3
Establecimientos Autónomos						
Esc.de Serv.Soc."San M.de Porres" .. S.del Estero ..			112	2	20	6

IV.2 - UNIVERSITARIA - Universidades, Facultades y Profesores por departamento y dependencia

DEPARTAMENTO	UNIVERSIDADES			FACULTADES			PROFESORES		
	TOTAL	Oficial	Privada	TOTAL	Oficial	Privada	TOTAL	Oficial	Privada
TOTAL	1	-	1	6	1	5	361	92	269
7 - Capital	1	-	1	6	1	5	361	92	269

IV.3 - UNIVERSITARIA - Alumnos en actividad por departamento, rama y especialidad

DEPARTAMENTO	ESPECIALIDAD	TOTAL	CIENCIAS MEDICAS	CIENCIAS BASICAS Y TECNOLOGICAS	CIENCIAS SOCIALES	HUMANIDADES
TOTAL	2.141	-	1.173	852	116
	Ciencias Agronómicas y Veterinarias	336	-	336	-	-
	Ingeniería	754	-	754	-	-
	Ciencias Exactas y Naturales	83	-	83	-	-
	Derecho	368	-	-	368	-
	Administración	362	-	-	362	-
	Otras Ciencias Sociales	122	-	-	122	-
	Ciencias de la Educación	89	-	-	-	89
	Otras Ciencias Humanas	27	-	-	-	27
7 - Capital	2.141	-	1.173	852	116
	Ciencias Agronómicas y Veterinarias	336	-	336	-	-
	Ingeniería	754	-	754	-	-
	Ciencias Exactas y Naturales	83	-	83	-	-
	Derecho	368	-	-	368	-
	Administración	362	-	-	362	-
	Otras Ciencias Sociales	122	-	-	122	-
	Ciencias de la Educación	89	-	-	-	89
	Otras Ciencias Humanas	27	-	-	-	27

IV.4 - NO UNIVERSITARIA - Establecimientos y Profesores por departamento y dependencia

DEPARTAMENTO	ESTABLECIMIENTOS			PROFESORES		
	TOTAL	Oficial	Privada	TOTAL	Oficial	Privada
TOTAL	11	8	3	247	191	56
5 - Banda	1	1	-	17	17	-
7 - Capital	6	3	3	186	130	56
9 - Choya	1	1	-	13	13	-
11 - General Taboada	1	1	-	12	12	-
21 - Río Hondo	1	1	-	7	7	-
23 - Robles	1	1	-	12	12	-

IV.5 - NO UNIVERSITARIA - Alumnos matriculados por departamento y especialidad

DEPARTAMENTO	ESPECIALIDAD	TOTAL	E S P E C I A L I D A D			
			DOCENTES		NO DOCENTES	ARTISTICA
			Profeso- rados	Otras Espe- cialidades		
TOTAL		1.096	984	-	112	-
Educación Media						
Humanidades y Pedagogía		204	204	-	-	-
Ciencias Exactas, Físicas y Naturales		107	107	-	-	-
Idiomas Extranjeros		21	21	-	-	-
Educación Física		78	78	-	-	-
Educación Elemental y Especiales						
Educación Pre-Primaria		145	145	-	-	-
Nivel Elemental		429	429	-	-	-
Especialidades no Docentes						
Asistentes Sociales y Afines		112	-	-	112	-
5 - Banda		82	82	-	-	-
Educación Elemental y Especiales						
Nivel Elemental		82	82	-	-	-
7 - Capital		840	728	-	112	-
Educación Media						
Humanidades y Pedagogía		204	204	-	-	-
Ciencias Exactas, Físicas y Naturales		107	107	-	-	-
Idiomas Extranjeros		21	21	-	-	-
Educación Física		78	78	-	-	-
Educación Elemental y Especiales						
Educación Pre-Primaria		145	145	-	-	-
Nivel Elemental		173	173	-	-	-
Especialidades no Docentes						
Asistentes Sociales y Afines		112	-	-	112	-
9 - Choya		61	61	-	-	-
Educación Elemental y Especiales						
Nivel Elemental		61	61	-	-	-
11 - General Taboada		51	51	-	-	-
Educación Elemental y Especiales						
Nivel Elemental		51	51	-	-	-
21 - Río Hondo		37	37	-	-	-
Educación Elemental y Especiales						
Nivel Elemental		37	37	-	-	-
23 - Robles		25	25	-	-	-
Educación Elemental y Especiales						
Nivel Elemental		25	25	-	-	-

V - EDUCACION PARASISTEMATICA

V.1 - Establecimientos, Alumnos y Docentes por dependencia, organismo y tipo de establecimiento

DEPENDENCIA, ORGANISMO Y TIPO	Estable- cimien- tos	ALUMNOS		DOCENTES	
		TOTAL	Varones	TOTAL	Varones
EDUCACION PARASISTEMATICA	60	7.457	2.726	380	117
N A C I O N A L	3	293	99	13	4
Dirección Nacional de Educación Agrícola					
Centros de Educación Agrícola	1	8	-	2	1
Dirección Nacional de Educación del Adulto					
Escuelas para Adultos (CMP)	2	285	99	11	3
P R O V I N C I A L	19	2.434	1.157	194	72
Consejo General de Educación					
Escuelas para Adultos (CMP)	18	2.409	1.157	188	72
Esc.anexas a Unidades Penitenciarias (CMP) .	1	25	-	6	-
P R I V A D A	38	4.730	1.470	173	41
Establecimientos Autónomos					
Universidades Populares Argentinas (CMP) ...	4	967	233	65	18
Superintendencia Nacional de la Enseñanza Privada					
Academias Particulares Libres	34	3.763	1.237	108	23

(CMP) - Cursos de Materias Prácticas

V.2 - Alumnos por dependencia, organismo, tipo de establecimiento y especialidad

DEPENDENCIA, ORGANISMO Y TIPO	E S P E C I A L I D A D				
	TOTAL	Materias de Bachillerato	Idiomas Extranjeros	Comercial	Técnica
<u>EDUCACION PARASISTEMATICA</u>	7.457	14	2.138	1.639	2.982
<u>N A C I O N A L</u>	293	-	-	74	198
Dirección Nacional de Educación Agrícola					
Centros de Educación Agrícola	8	-	-	-	8
Dirección Nacional de Educación del Adulto					
Escuelas para Adultos (CMP)	285	-	-	74	190
<u>P R O V I N C I A L</u>	2.434	-	-	361	1.937
Consejo General de Educación					
Escuelas para Adultos (CMP)	2.409	-	-	361	1.912
Esc.anexas a Unidades Penitenciarias (CMP) .	25	-	-	-	25
<u>P R I V A D A</u>	4.730	14	2.138	1.204	847
Establecimientos Autónomos					
Universidades Populares Argentinas (CMP) ...	967	-	46	191	488
Superintendencia Nacional de la Enseñanza Privada					
Academias Particulares Libres	3.763	14	2.092	1.013	359

V.2 - Alumnos por dependencia, organismo, tipo de establecimiento y especialidad (Conclusión)

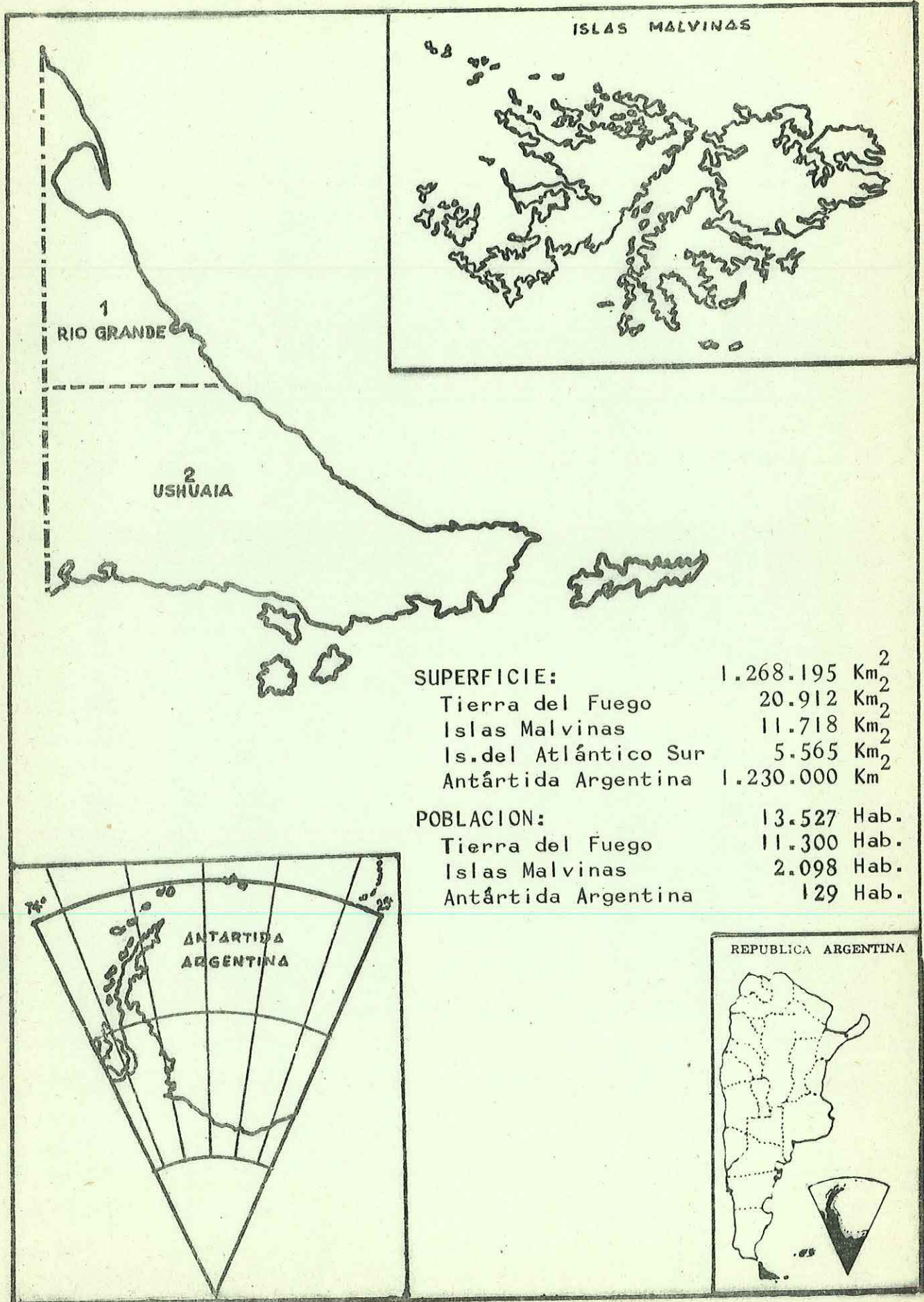
DEPENDENCIA, ORGANISMO Y TIPO	E S P E C I A L I D A D			
	Agropecuaria	Artística	Asistencial	Otras
<u>EDUCACION PARASISTEMATICA</u>	11	273	197	203
<u>N A C I O N A L</u>	-	-	21	-
Dirección Nacional de Educación Agrícola				
Centros de Educación Agrícola	-	-	-	-
Dirección Nacional de Educación del Adulto				
Escuelas para Adultos (CMP)	-	-	21	-
<u>P R O V I N C I A L</u>	11	-	125	-
Consejo General de Educación				
Escuelas para Adultos (CMP)	11	-	125	-
Esc.anexas a Unidades Penitenciarias (CMP) .	-	-	-	-
<u>P R I V A D A</u>	-	273	51	203
Establecimientos Autónomos				
Universidades Populares Argentinas (CMP) ...	-	130	51	61
Superintendencia Nacional de la Enseñanza Privada				
Academias Particulares Libres	-	143	-	142

(CMP) - Cursos de Materias Prácticas

V.3 - Establecimientos, Alumnos y Docentes por departamento y dependencia

DEPARTAMENTO	ESTABLECIMIENTOS			ALUMNOS			DOCENTES		
	TOTAL	Oficial	Privada	TOTAL	Oficial	Privada	TOTAL	Oficial	Privada
TOTAL	60	22	38	7.457	2.727	4.730	380	207	173
1 - Aguirre	1	-	1	14	-	14	2	-	2
5 - Banda	11	5	6	1.282	893	389	85	57	28
6 - Belgrano	1	1	-	93	93	-	8	8	-
7 - Capital	24	7	17	4.444	827	3.617	176	69	107
8 - Copo	1	-	1	200	-	200	6	-	6
9 - Choya	8	2	6	509	285	224	21	13	8
10 - Figueroa	1	1	-	8	8	-	2	2	-
11 - General Taboada	3	-	3	66	-	66	3	-	3
14 - Loreto	2	1	1	114	99	15	8	7	1
15 - Matacán	1	1	-	82	82	-	8	8	-
16 - Mitre	1	-	1	5	-	5	1	-	1
21 - Río Hondo	2	1	1	228	184	44	9	8	1
22 - Rivadavia	1	1	-	73	73	-	10	10	-
23 - Robles	3	2	1	339	183	156	41	25	16

TERRITORIO NACIONAL de la TIERRA del FUEGO, ANTARTIDA e ISLAS del ATLANTICO SUR



TIERRA DEL FUEGO

327

I - EDUCACION PRE-PRIMARIA

I.1 - Jardines de Infantes, Secciones, Alumnos y Docentes por dependencia, organismo y tipo de jardín

DEPENDENCIA, ORGANISMO Y TIPO	Jardines de Infantes	Secciones	ALUMNOS		DOCENTES	
			TOTAL	Varones	TOTAL	Varones
EDUCACION PRE-PRIMARIA	7	13	331	181	18	-
NACIONAL	4	9	221	115	10	-
Consejo Nacional de Educación						
Jardines de Infantes	1	3	91	44	4	-
Jardines anexos a Escuelas Primarias	3	6	130	71	6	-
PRIVADA	3	4	110	66	8	-
Superintendencia Nacional de la Enseñanza Privada						
Jardines anexos a Escuelas Primarias	3	4	110	66	8	-

I.2 - Jardines de Infantes, Alumnos y Docentes por departamento y dependencia

DEPARTAMENTO	JARDINES DE INFANTES			ALUMNOS			DOCENTES		
	TOTAL	Oficial	Privada	TOTAL	Oficial	Privada	TOTAL	Oficial	Privada
TOTAL	7	4	3	331	221	110	18	10	8
1 - Río Grande	4	2	2	201	136	65	12	6	6
2 - Ushuaia	3	2	1	130	85	45	6	4	2

II - EDUCACION PRIMARIA

II.1 - Escuelas, Secciones de Grado, Alumnos y Docentes por tipo de escuela, dependencia y organismo

TIPO, DEPENDENCIA Y ORGANISMO	AREA	Escuelas	Secciones de Grado	ALUMNOS		DOCENTES	
				TOTAL	Varones	TOTAL	Varones
EDUCACION PRIMARIA		24	116	2.651	1.416	134	13
EDAD ESCOLAR		10	95	2.245	1.116	112	10
EDAD POST-ESCOLAR		14	21	406	300	22	3
Escuelas para Adultos de nivel primario		2	9	211	211	9	2
Centros Educativos de nivel primario		12	12	195	89	13	1
EDAD ESCOLAR	Total	10	95	2.245	1.116	112	10
	Urbana	7	78	2.151	1.065	105	5
	Rural	3	17	94	51	7	5
Escuelas de Jornada Simple	Urbana	7	78	2.151	1.065	105	5
	Rural	2	10	35	19	3	2
NACIONAL - Consejo Nacional de Educación		6	65	1.390	651	71	2
PRIVADA - Superintendencia Nac.de la Ens.Privada		3	23	796	433	37	5
Escuelas Alborque	Rural	1	7	59	32	4	3
NACIONAL - Consejo Nacional de Educación		1	7	59	32	4	3
EDAD POST-ESCOLAR	Total	14	21	406	300	22	3
	Urbana	14	12	406	300	22	3
Escuelas para Adultos de nivel primario		2	9	211	211	9	2
Escuelas anexas a las Fuerzas Armadas	Urbana	2	9	211	211	9	2
NACIONAL - Dirección Nac. de Educación del Adulto		2	9	211	211	9	2
Centros Educativos de nivel primario		12	12	195	89	13	1
Centros Educativos	Urbana	11	11	186	88	11	-
NACIONAL - Dirección Nac. de Educación del Adulto		11	11	186	88	11	-
Centros Educativos Comunitarios	Urbana	1	1	9	1	2	1
NACIONAL - Dirección Nac. de Educación del Adulto		1	1	9	1	2	1

II.2 - EDAD ESCOLAR

II.2.1 - Escuelas, Secciones de Grado, Alumnos y Docentes por departamento y area

DEPARTAMENTO	ESCUELAS		SECCIONES DE GRADO		ALUMNOS		DOCENTES	
	TOTAL	Urbana	TOTAL	Urbana	TOTAL	Urbana	TOTAL	Urbana
TOTAL	10	7	95	78	2,245	2.151	112	105
1 - Río Grande	6	4	55	41	1,340	1,251	62	56
2 - Ushuaia	4	3	40	37	905	900	50	49

II.2.2 - URBANA - Alumnos matriculados por departamento y grado

DEPARTAMENTO	ALUMNOS MATRICULADOS POR GRADO							
	TOTAL	1°	2°	3°	4°	5°	6°	7°
TOTAL	2.151	442	325	352	329	288	215	200
1 - Río Grande	1.251	262	204	203	197	150	119	116
2 - Ushuaia	900	180	121	149	132	138	96	84

II.2.3 - RURAL - Alumnos matriculados por departamento y grado

DEPARTAMENTO	ALUMNOS MATRICULADOS POR GRADO							
	TOTAL	1°	2°	3°	4°	5°	6°	7°
TOTAL	94	26	14	14	14	12	6	8
1 - Río Grande	89	23	13	14	13	12	6	8
2 - Ushuaia	5	3	1	-	1	-	-	-

II.3 - EDAD POST-ESCOLAR

II.3.1 - Escuelas, Secciones de Grado, Alumnos y Docentes por departamento y tipo

DEPARTAMENTO	ESCUELAS		SECCIONES DE GRADO		ALUMNOS		DOCENTES	
	Esc. para Adultos	Centros Educativos	Esc. para Adultos	Centros Educativos	Esc. para Adultos	Centros Educativos	Esc. para Adultos	Centros Educativos
TOTAL	2	12	9	12	211	195	9	13
1 - Río Grande	1	8	6	8	158	152	7	8
2 - Ushuaia	1	4	3	4	53	43	2	5

II.3.2 - URBANA - Alumnos matriculados por departamento, tipo y sección o nivel

DEPARTAMENTO	TOTALES	ESCUELAS PARA ADULTOS				CENTROS EDUCATIVOS			
		TOTAL	1°	2°	3°	TOTAL	1°	2°	3°
TOTAL	406	211	49	74	88	195	-	31	164
1 - Río Grande	310	158	32	55	71	152	-	17	135
2 - Ushuaia	96	53	17	19	17	43	-	14	29

III - EDUCACION MEDIA

III.1 - Establecimientos, Divisiones, Alumnos y Profesores por modalidad, dependencia, organismo y tipo de establecimiento

MODALIDAD, DEPENDENCIA, ORGANISMO Y TIPO	Establecimientos	Divisiones	ALUMNOS		PROFESORES	
			TOTAL	Varones	TOTAL	Varones
EDUCACION MEDIA	7	32	717	406	106	46
CICLO BASICO - BACHILLERATOS	3	13	309	161	66	31
COMERCIAL	3	11	307	157	25	10
TECNICA	1	8	101	88	13	5
CICLO BASICO - BACHILLERATOS	3	13	309	161	68	31
NACIONAL - Direc.Nac.de Educación Media y Superior	1	5	96	39	34	14
Ciclo Básico			67	24		
Bachillerato			29	15		
PRIVADA - Superint.Nac.de la Enseñanza Privada	2	8	213	122	34	17
Ciclo Básico			165	97		
Bachillerato			48	25		
COMERCIAL	3	11	307	157	25	10
NACIONAL	2	9	244	122	12	7
Direc.Nacional de Educación Media y Superior	(x)	5	105	29	(x)	(x)
Dirección Nacional de Educación del Adulto	2	4	139	93	12	7
Centros Educativos - Nivel Secundario			139	93		
PRIVADA - Superint.Nac.de la Enseñanza Privada	1	2	63	35	13	3
TECNICA	1	8	101	88	13	5
NACIONAL	1	8	101	88	13	5
Direc.Nacional de Educación Media y Superior	(x)	3	35	34	(x)	(x)
Consejo Nacional de Educación Técnica	1	5	66	54	13	5

(x) Se detallan en Ciclo Básico - Bachilleratos

III.2 - Establecimientos por departamento y modalidad

DEPARTAMENTO	TOTAL	CICLO BASICO BACHILLERATOS	COMERCIAL	TECNICA
TOTAL	7	3	3	1
1 - Río Grande	4	2	2	-
2 - Ushuaia	3	1	1	1

III.3 - Divisiones por departamento y modalidad

DEPARTAMENTO	TOTAL	CICLO BASICO BACHILLERATOS	COMERCIAL	TECNICA
TOTAL	32	13	11	8
1 - Río Grande	12	8	4	-
2 - Ushuaia	20	5	7	8

III.4 - Alumnos matriculados por departamento y modalidad

DEPARTAMENTO	TOTAL	CICLO BASICO BACHILLERATOS	COMERCIAL	TECNICA
TOTAL	717	309	307	101
1 - Río Grande	344	213	131	-
2 - Ushuaia	373	96	176	101

III.5 - Profesores por departamento y modalidad

DEPARTAMENTO	TOTAL	CICLO BASICO BACHI LLERATOS	COMERCIAL	TECNICA
TOTAL	106	68	25	13
1 - Río Grande	54	34	20	-
2 - Ushuaia	52	34	5	13

III.6 - Alumnos matriculados por departamento, modalidad y años de estudio

DEPARTAMENTO MODALIDAD	ALUMNOS MATRICULADOS POR AÑO						
	TOTAL	Prepara- torio	1°	2°	3°	4°	5°
TOTAL	717	-	303	213	105	53	43
C. Básico-Bachilleratos	309	-	77	75	80	41	36
Comercial	307	-	168	109	11	12	7
Técnica	101	-	58	29	14	-	-
1 - Río Grande	344	-	133	109	54	25	23
C. Básico-Bachilleratos	213	-	56	55	54	25	23
Comercial	131	-	77	54	-	-	-
2 - Ushuaia	373	-	170	104	51	28	20
C. Básico-Bachilleratos	96	-	21	20	26	16	13
Comercial	176	-	91	55	11	12	7
Técnica	101	-	58	29	14	-	-

V - EDUCACION PARASISTEMATICA

V.1 - Establecimientos, Alumnos y Docentes por dependencia, organismo y tipo de establecimiento

DEPENDENCIA, ORGANISMO Y TIPO	Estable- cimien- tos	ALUMNOS		DOCENTES	
		TOTAL	Varones	TOTAL	Varones
EDUCACION PARASISTEMATICA	1	30	15	1	-
P R I V A D A	1	30	15	1	-
Superintendencia Nacional de la Enseñanza Privada					
Academias Particulares Libres	1	30	15	1	-

V.2 - Alumnos por dependencia, organismo, tipo de establecimiento y especialidad

DEPENDENCIA, ORGANISMO Y TIPO	E S P E C I A L I D A D	
	TOTAL	Comercial
EDUCACION PARASISTEMATICA	30	30
P R I V A D A	30	30
Superintendencia Nacional de la Enseñanza Privada		
Academias Particulares Libres	30	30

V.3 - Establecimientos, Alumnos y Docentes por departamento y dependencia

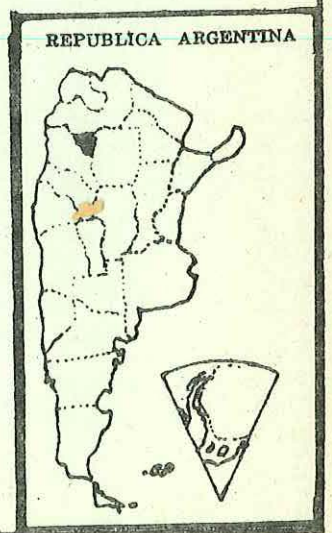
DEPARTAMENTO	ESTABLECIMIENTOS			ALUMNOS			DOCENTES		
	TOTAL	Oficial	Privada	TOTAL	Oficial	Privada	TOTAL	Oficial	Privada
TOTAL	1	-	1	30	-	30	1	-	1
2 - Ushuaia	1	-	1	30	-	30	1	-	1

PROVINCIA de TUCUMAN



SUPERFICIE: 22.524 Km²

POBLACION : 780.750 Hab.



1 - EDUCACION PRE-PRIMARIA

1.1 - Jardines de Infantes, Secciones, Alumnos y Docentes por dependencia, organismo y tipo de jardín

DEPENDENCIA, ORGANISMO Y TIPO	Jardines de Infantes	Secciones	ALUMNOS		DOCENTES	
			TOTAL	Varones	TOTAL	Varones
EDUCACION PRE-PRIMARIA	161	265	8.120	3.999	345	3
NACIONAL	32	51	1.499	715	59	1
Dirección Nacional de Educación, Media y Superior Jardines anexos a Escuelas Normales	3	10	336	165	14	-
Consejo Nacional de Educación Jardines anexos a Escuelas Primarias	28	40	1.126	550	41	1
Universidad Nacional de Tucumán. Jardines anexos a Escuelas Normales	1	1	37	-	4	-
PROVINCIAL	93	136	3.954	2.119	183	-
Consejo de Educación Jardines de Infantes	2	6	130	73	10	-
Jardines anexos a Escuelas Primarias	90	130	3.801	2.034	171	-
Jardines anexos a Escuelas en Hospitales	1	-	23	12	2	-
MUNICIPAL	1	2	68	34	2	-
Municipalidades Jardines de Infantes	1	2	68	34	2	-
PRIVADA	35	76	2.599	1.131	101	2
Consejo de Educación Jardines de Infantes	1	6	204	109	9	-
Jardines anexos a Escuelas Primarias	34	70	2.395	1.022	92	2

1.2 - Jardines de Infantes, Alumnos y Docentes por departamento y dependencia

DEPARTAMENTO	JARDINES DE INFANTES			ALUMNOS			DOCENTES		
	TOTAL	Oficial	Privada	TOTAL	Oficial	Privada	TOTAL	Oficial	Privada
TOTAL	161	126	35	8.120	5.521	2.599	345	244	101
1 - Burruyacú	3	3	-	72	72	-	3	3	-
2 - Capital	81	58	23	4.685	2.930	1.755	216	145	71
3 - Cruz Alta	10	8	2	476	279	197	18	12	6
4 - Chichicasta	10	7	3	523	347	176	17	10	7
5 - Famallá	11	9	2	422	334	88	17	14	3
6 - Grameros	3	3	-	77	77	-	4	4	-
7 - Leales	6	6	-	155	155	-	6	6	-
8 - Monteros	13	12	1	508	443	65	21	19	2
9 - Río Chico	9	8	1	465	438	27	15	14	1
10 - Tafí	14	11	3	703	412	291	27	16	11
11 - Trancas	1	1	-	34	34	-	1	1	-

II - EDUCACION PRIMARIA

II.1 - Escuelas, Secciones de Grado, Alumnos y Docentes por tipo de escuela, dependencia y organismo

TIPO, DEPENDENCIA Y ORGANISMO	AREA	Escue las	Seccio nes de Grado	ALUMNOS		DOCENTES	
				TOTAL	Varones	TOTAL	Varones
EDUCACION PRIMARIA		941	7.459	161.444	81.735	9.172	550
EDAD ESCOLAR		689	7.064	153.229	76.397	8.676	419
EDAD POST-ESCOLAR		252	395	8.215	5.338	496	131
<u>Escuelas para Adultos de nivel primario</u>		35	174	2.922	1.937	275	111
<u>Centros Educativos de nivel primario</u>		217	221	5.293	3.401	221	20
EDAD ESCOLAR	Total ...	689	7.064	153.229	76.397	8.676	419
	Urbana ..	188	2.882	80.927	38.182	4.632	185
	Rural ...	501	4.182	72.302	38.215	4.044	234
<u>Escuelas de Jornada Simple</u>	Urbana ..	173	2.821	78.283	37.079	4.366	165
	Rural ...	488	4.084	70.194	37.039	3.913	218
NACIONAL - Consejo Nacional de Educación		387	3.253	58.449	30.464	2.980	197
- Universidad Nacional de Tucumán		1	2	73	73	14	10
PROVINCIAL - Consejo de Educación		218	3.083	71.327	35.587	4.427	118
- Consejo del Menor		1	7	53	-	15	-
PRIVADA - Consejo de Educación		54	560	18.575	7.994	843	58
<u>Escuelas de Jornada Completa</u>	Rural ...	9	69	1.604	896	106	13
NACIONAL - Consejo Nacional de Educación		9	69	1.604	896	106	13
<u>Departamentos de Aplicación</u>	Urbana ..	5	55	1.923	628	100	6
NACIONAL - Dirección Nac. de Educación Media y Superior ..		4	48	1.625	628	84	6
- Universidad Nacional de Tucumán		1	7	298	-	16	-
<u>Escuelas Hogares</u>	Urbana ..	1	6	109	109	21	5
PROVINCIAL - Consejo de Educación		1	6	109	109	21	5
<u>Escuelas Albergue</u>	Rural ...	4	29	504	280	25	3
NACIONAL - Consejo Nacional de Educación		4	29	504	280	25	3
<u>Escuelas en Hospitales</u>	Urbana ..	1	-	57	34	16	-
PROVINCIAL - Consejo de Educación		1	-	57	34	16	-
<u>Escuelas Diferenciales</u>	Urbana ..	8	-	555	332	129	9
PROVINCIAL - Consejo de Educación		5	-	403	251	105	9
PRIVADA - Superint. Nac. de la Enseñanza Privada		2	-	55	26	14	-
- Consejo de Educación		1	-	97	55	10	-
EDAD POST-ESCOLAR	Total ...	252	395	8.215	5.338	496	131
	Urbana ..	184	326	6.683	4.224	427	118
	Rural ...	68	69	1.532	1.114	69	13
<u>Escuelas para Adultos de nivel primario</u>		35	174	2.922	1.937	275	111
<u>Escuelas para Adultos</u>	Urbana ..	27	156	2.468	1.529	220	82
NACIONAL - Dirección Nac. de Educación del Adulto		4	24	478	306	34	5
PROVINCIAL - Consejo de Educación		23	132	1.990	1.223	186	77
<u>Escuelas en Hospitales</u>	Urbana ..	1	-	94	48	29	4
NACIONAL - Consejo Nacional de Educación		1	-	94	48	29	4
<u>Escuelas anexas a las Fuerzas Armadas</u>	Urbana ..	2	7	147	147	7	7
	Rural ...	1	2	30	30	2	2
NACIONAL - Dirección Nac. de Educación del Adulto		3	9	177	177	9	9
<u>Escuelas anexas a Unidades Penitenciarias</u>	Urbana ..	3	9	154	154	14	14
PROVINCIAL - Consejo de Educación		3	9	154	154	14	14
<u>Escuelas Diferenciales</u>	Urbana ..	1	-	29	29	3	2
PRIVADA - Consejo de Educación		1	-	29	29	3	2
<u>Centros Educativos de nivel primario</u>		217	221	5.293	3.401	221	20
<u>Centros Educativos</u>	Urbana ..	149	149	3.619	2.227	149	8
	Rural ...	67	67	1.502	1.084	67	11
NACIONAL - Dirección Nac. de Educación del Adulto		216	216	5.121	3.311	216	19
<u>Centros Educativos Comunitarios</u>	Urbana ..	1	5	172	90	5	1
NACIONAL - Dirección Nac. de Educación del Adulto		1	5	172	90	5	1

II.2 - EDAD ESCOLAR

II.2.1 - Escuelas, Secciones de Grado, Alumnos y Docentes por departamento y area

DEPARTAMENTO	ESCUELAS		SECCIONES DE GRADO		ALUMNOS		DOCENTES	
	TOTAL	Urbana	TOTAL	Urbana	TOTAL	Urbana	TOTAL	Urbana
TOTAL	689	188	7.064	2.882	153.229	80.927	8.676	4.632
1 - Burreyacu	61	-	438	-	6.158	-	346	-
2 - Capital	131	122	1.950	1.872	55.152	53.486	3.183	3.087
3 - Cruz Alta	64	4	878	159	18.950	4.953	1.041	239
4 - Chicligasta	63	11	578	140	12.583	3.938	706	210
5 - Famaillá	63	9	605	125	11.738	3.137	701	186
6 - Graneros	47	3	343	29	4.235	557	230	37
7 - Leales	52	1	403	15	7.234	385	366	16
8 - Monteros	60	12	586	173	12.544	4.459	675	243
9 - Río Chico	53	8	523	148	11.256	3.928	622	223
10 - Tafi	66	17	559	208	10.923	5.704	676	377
11 - Trancas	20	1	201	13	2.456	380	130	14

II.2.2 - URBANA - Alumnos matriculados por departamento y grado

DEPARTAMENTO	ALUMNOS MATRICULADOS POR GRADO							
	TOTAL	1°	2°	3°	4°	5°	6°	7°
TOTAL	80.927	14.629	12.618	12.530	11.792	10.677	9.723	8.958
2 - Capital	53.486	9.719	8.140	8.085	7.806	7.088	6.552	6.096
3 - Cruz Alta	4.953	900	870	836	741	619	558	429
4 - Chicligasta	3.938	747	590	625	541	472	491	472
5 - Famaillá	3.137	536	530	539	430	411	361	330
6 - Graneros	557	105	93	89	88	74	49	59
7 - Leales	385	86	66	72	51	37	41	32
8 - Monteros	4.459	766	688	747	641	589	514	494
9 - Río Chico	3.928	675	624	607	593	549	456	424
10 - Tafi	5.704	1.007	949	864	836	785	672	591
11 - Trancas	380	68	68	66	65	53	29	31

II.2.3 - RURAL - Alumnos matriculados por departamento y grado

DEPARTAMENTO	ALUMNOS MATRICULADOS POR GRADO							
	TOTAL	1°	2°	3°	4°	5°	6°	7°
TOTAL	72.302	17.256	13.357	11.674	10.238	8.051	6.342	5.384
1 - Burreyacu	6.158	1.606	1.209	1.014	801	616	518	394
2 - Capital	1.666	451	333	285	224	155	122	96
3 - Cruz Alta	13.997	3.170	2.569	2.388	2.113	1.550	1.172	1.035
4 - Chicligasta	8.645	2.130	1.564	1.328	1.186	973	773	691
5 - Famaillá	8.601	1.915	1.637	1.375	1.280	934	792	668
6 - Graneros	3.678	884	679	556	524	394	368	273
7 - Leales	6.849	1.727	1.268	1.105	959	744	549	497
8 - Monteros	8.085	1.771	1.459	1.289	1.165	993	805	603
9 - Río Chico	7.328	1.765	1.331	1.150	996	860	651	575
10 - Tafi	5.219	1.290	926	848	691	597	457	410
11 - Trancas	2.076	547	382	336	299	235	135	142

II.3 - EDAD POST-ESCOLAR

II.3.1 - Escuelas, Secciones de Grado, Alumnos y Docentes por departamento y tipo

DEPARTAMENTO	ESCUELAS		SECCIONES DE GRADO		ALUMNOS		DOCENTES	
	Esc. para Adultos	Centros Educativos	Esc. para Adultos	Centros Educativos	Esc. para Adultos	Centros Educativos	Esc. para Adultos	Centros Educativos
TOTAL	35	217	174	221	2,922	5,293	275	221
1 - Burruyacu	-	4	-	4	-	79	-	4
2 - Capital	22	78	121	82	2,005	2,030	207	82
3 - Cruz Alta	1	34	7	34	78	948	10	34
4 - Chicligasta	3	9	11	9	240	176	14	9
5 - Famaillá	3	17	16	17	327	408	16	17
6 - Graneros	-	10	-	10	-	196	-	10
7 - Leales	-	4	-	4	-	107	-	4
8 - Monteros	1	20	1	20	10	449	1	20
9 - Río Chico	1	23	4	23	32	529	1	23
10 - Tafí	4	17	14	17	230	347	26	17
11 - Trancas	-	1	-	1	-	24	-	1

II.3.2 - URBANA - Alumnos matriculados por departamento, tipo y sección o nivel

DEPARTAMENTO	TOTALES	ESCUELAS PARA ADULTOS				CENTROS EDUCATIVOS			
		TOTAL	1°	2°	3°	TOTAL	1°	2°	3°
TOTAL	6.683	2.892	611	705	1.576	3.791	619	1.045	2.127
2 - Capital	4.005	1.975	474	456	1.045	2.030	420	622	988
3 - Cruz Alta	608	78	18	11	49	530	112	132	286
4 - Chicligasta	295	240	55	52	133	55	-	17	38
5 - Famaillá	576	327	16	113	198	249	42	47	160
6 - Graneros	30	-	-	-	-	30	-	-	30
7 - Leales	29	-	-	-	-	29	-	-	29
8 - Monteros	208	10	-	-	10	198	-	26	172
9 - Río Chico	432	32	3	8	21	400	40	104	256
10 - Tafí	476	230	45	65	120	246	2	95	149
11 - Trancas	24	-	-	-	-	24	3	2	19

II.3.3 - RURAL - Alumnos matriculados por departamento, tipo y sección o nivel

DEPARTAMENTO	TOTALES	ESCUELAS PARA ADULTOS				CENTROS EDUCATIVOS			
		TOTAL	1°	2°	3°	TOTAL	1°	2°	3°
TOTAL	1.532	30	15	15	-	1.502	125	466	911
1 - Burruyacu	79	-	-	-	-	79	9	31	39
2 - Capital	30	30	15	15	-	-	-	-	-
3 - Cruz Alta	418	-	-	-	-	418	30	149	239
4 - Chicligasta	121	-	-	-	-	121	-	34	87
5 - Famaillá	159	-	-	-	-	159	22	29	108
6 - Graneros	166	-	-	-	-	166	-	78	88
7 - Leales	78	-	-	-	-	78	16	48	14
8 - Monteros	251	-	-	-	-	251	17	44	190
9 - Río Chico	129	-	-	-	-	129	-	27	102
10 - Tafí	101	-	-	-	-	101	31	26	44

111 - EDUCACION MEDIA

111.1 - Establecimientos, Divisiones, Alumnos y Profesores por modalidad, dependencia, organismo y tipo de establecimiento

MODALIDAD, DEPENDENCIA, ORGANISMO Y TIPO	Estable- cimien- tos	Divi- siones	ALUMNOS		PROFESORES	
			TOTAL	Varones	TOTAL	Varones
<u>EDUCACION MEDIA</u>	122	1.145	40.738	19.613	4.636	1.708
CICLO BASICO - BACHILLERATOS	39	382	13.907	4.950	1.574	396
COMERCIAL	39	386	14.105	6.603	1.529	486
TECNICA	28	331	10.317	6.834	1.165	613
AGROPECUARIA	6	32	710	645	151	101
ARTISTICA	6	-	1.412	317	165	73
VARIAS	4	14	287	264	52	39
<u>CICLO BASICO - BACHILLERATOS</u>	39	382	13.907	4.950	1.574	396
<u>NACIONAL</u>	11	192	6.990	2.420	738	166
Dirección Nacional de Educación Media y Superior .	9	174	6.489	2.250	633	134
Ciclo Básico			4.086	1.437		
Bachillerato			1.530	697		
Bachillerato con Orientación Docente			237	13		
Bachillerato en Ciencias y Letras			636	103		
Universidad Nacional de Tucumán	2	18	501	170	105	32
Ciclo Básico			298	94		
Bachillerato Humanista			203	76		
<u>PROVINCIAL - Consejo de Educación</u>	1	3	87	36	15	2
Ciclo Básico			87	36		
<u>PRIVADA - Superintendencia Nac.de la Ens.Privada</u> ..	27	187	6.830	2.494	821	228
Ciclo Básico			4.523	1.630		
Bachillerato			1.528	584		
Bachillerato con Orientación Docente			294	25		
Bachillerato en Ciencias y Letras			276	46		
Bachillerato Humanista			36	36		
Bachillerato Comercial			173	173		
<u>COMERCIAL</u>	39	386	14.105	6.603	1.529	486
<u>NACIONAL</u>	11	193	7.379	3.522	768	243
Dirección Nacional de Educación Media y Superior .	10	190	7.324	3.522	752	240
Universidad Nacional de Tucumán	1	3	55	-	16	3
<u>PROVINCIAL - Consejo de Educación</u>	3	40	1.196	563	94	24
<u>PRIVADA - Superintendencia Nac.de la Ens.Privada</u> ..	25	153	5.530	2.518	667	219
<u>TECNICA</u>	28	331	10.317	6.834	1.165	613
<u>NACIONAL</u>	12	212	6.548	5.273	707	475
Consejo Nacional de Educación Técnica	10	185	5.884	4.610	621	404
Escuelas Nacionales de Educación Técnica	7	180	5.795	4.521	615	401
Ciclo Básico y Superior			5.753	4.479		
Formación de Operarios			42	42		
Misiones Monotécnicas y de Extensión Cultural ..	3	5	89	89	6	3
Universidad Nacional de Tucumán	2	27	664	663	86	71
Ciclo Básico y Superior			368	368		
Formación de Operarios			296	295		
<u>PROVINCIAL - Consejo de Educación</u>	10	72	2.062	632	277	54
Ciclo Básico y Superior			1.885	456		
Formación de Operarios			105	105		
Curso Nocturno de Perfeccionamiento			72	71		
<u>PRIVADA - Superintendencia Nac.de la Ens.Privada</u> ..	6	47	1.707	929	181	84
Ciclo Básico y Superior			1.707	929		
<u>AGROPECUARIA</u>	6	32	710	645	151	101
<u>NACIONAL</u>	2	15	363	361	60	44
Dirección Nacional de Educación Agrícola	1	1	5	3	10	5
Universidad Nacional de Tucumán	1	14	358	358	50	39
<u>PROVINCIAL - Consejo de Educación</u>	2	8	150	120	42	26
<u>PRIVADA - Superintendencia Nac.de la Ens.Privada</u> ..	2	9	197	164	49	31

III.1 - Establecimientos, Divisiones, Alumnos y Profesores por modalidad, dependencia, organismo y tipo de establecimiento
(Conclusión)

MODALIDAD, DEPENDENCIA, ORGANISMO Y TIPO	Estable- cimien- tos	Divi- siones	ALUMNOS		PROFESORES	
			TOTAL	Varones	TOTAL	Varones
<u>ARTISTICA</u>	6	-	1.412	317	165	73
N A C I O N A L - Universidad Nacional de Tucumán	3	-	512	203	82	45
P R O V I N C I A L - Consejo Prov. de Difusión Cultural	3	-	900	114	83	28
<u>VARIAS</u>	4	14	287	264	52	39
P R O V I N C I A L	3	11	256	243	38	32
Consejo de Educación	1	1	2	2	2	1
Departamento General de Policía	1	4	100	100	19	18
Dirección Provincial de Aeronáutica	1	6	154	141	17	13
P R I V A D A - Superintendencia Nac. de la Ens. Privada ..	1	3	31	21	14	7

III.2 - Establecimientos por departamento y modalidad

DEPARTAMENTO	TOTAL	CICLO BASICO BACHI LLERATOS	COMERCIAL	TECNICA	AGROPE CUARIA	ARTISTICA	VARIAS
TOTAL	122	39	39	28	6	6	4
2 - Capital	71	26	22	14	1	6	2
3 - Cruz Alta	6	-	3	3	-	-	-
4 - Chicligasta	5	1	2	2	-	-	-
5 - Famaillá	12	2	4	3	2	-	1
6 - Graneros	1	-	1	-	-	-	-
7 - Leales	1	-	1	-	-	-	-
8 - Monteros	7	3	1	2	-	-	1
9 - Río Chico	9	3	2	3	1	-	-
10 - Tafí	8	4	2	1	1	-	-
11 - Trancas	2	-	1	-	1	-	-

III.3 - Divisiones por departamento y modalidad

DEPARTAMENTO	TOTAL	CICLO BASICO BACHI LLERATOS	COMERCIAL	TECNICA	AGROPE CUARIA	ARTISTICA	VARIAS
TOTAL	1.145	382	386	331	32	-	14
2 - Capital	736	272	218	222	14	-	10
3 - Cruz Alta	30	-	17	13	-	-	-
4 - Chicligasta	71	10	33	28	-	-	-
5 - Famaillá	49	10	24	7	5	-	3
6 - Graneros	5	-	5	-	-	-	-
7 - Leales	7	-	7	-	-	-	-
8 - Monteros	69	26	25	17	-	-	1
9 - Río Chico	96	34	28	28	6	-	-
10 - Tafí	74	30	23	16	5	-	-
11 - Trancas	8	-	6	-	2	-	-

111.4 - Alumnos matriculados por departamento y modalidad

DEPARTAMENTO	TOTAL	CICLO BASICO BACHI LICENCIADOS	COMERCIAL	TECNICA	AGROPE CUARIA	ARTISTICA	VARIAS
TOTAL	40.738	13.907	14.105	10.317	710	1.412	287
2 - Capital	28.099	10.351	8.584	7.140	358	1.412	254
3 - Cruz Alta	1.126	-	601	525	-	-	-
4 - Chichigasta	2.286	296	1.184	806	-	-	-
5 - Famalila	1.445	305	876	172	61	-	31
6 - Graneros	93	-	93	-	-	-	-
7 - Leales	171	-	171	-	-	-	-
8 - Monteros	2.115	861	817	435	-	-	2
9 - Rio Chico	3.016	1.253	888	756	119	-	-
10 - Tafi	2.198	841	733	483	141	-	-
11 - Trancas	189	-	158	-	31	-	-

111.5 - Profesores por departamento y modalidad

DEPARTAMENTO	TOTAL	CICLO BASICO BACHI LICENCIADOS	COMERCIAL	TECNICA	AGROPE CUARIA	ARTISTICA	VARIAS
TOTAL	4.636	1.574	1.529	1.165	151	165	52
2 - Capital	3.148	1.119	978	800	50	165	36
3 - Cruz Alta	125	-	77	48	-	-	-
4 - Chichigasta	214	39	96	79	-	-	-
5 - Famalila	225	48	106	27	30	-	14
6 - Graneros	11	-	11	-	-	-	-
7 - Leales	16	-	16	-	-	-	-
8 - Monteros	226	120	43	61	-	-	2
9 - Rio Chico	338	121	92	94	31	-	-
10 - Tafi	303	127	91	56	29	-	-
11 - Trancas	30	-	19	-	11	-	-

IV - EDUCACION SUPERIOR

IV.1 - UNIVERSITARIA Y NO UNIVERSITARIA - Alumnos y Profesores por dependencia, organismo y tipo de establecimiento

DEPENDENCIA, ORGANISMO Y TIPO	AÑO	Estable cimien- tos	ALUMNOS		PROFESORES	
			TOTAL	Varones	TOTAL	Varones
EDUCACION SUPERIOR		40	21.543	11.776	2.220	1.475
UNIVERSITARIA		21	19.691	11.533	1.904	1.372
NO UNIVERSITARIA		19	1.852	243	316	103
UNIVERSITARIA						
NACIONAL		15	18.474	10.867	1.648	1.195
<u>Universidad Nacional de Tucumán</u>						
Facultad de Agronomía y Zootecnia . San M.de Tucumán	1973		850	738	148	126
Facultad de Arquitectura y Urbanismo San M.de Tucumán	1973		930	591	86	69
Ftad.de Bioquím.,Química y Farmacia San M.de Tucumán	1973		1.690	492	169	80
Facultad de Ciencias Económicas ... San M.de Tucumán	1973		2.230	1.737	98	91
Ftad.de Cs.Exactas y Tecnología ... San M.de Tucumán	1973		2.280	1.806	238	208
Ftad.de Derecho y Ciencias Sociales San M.de Tucumán	1973		3.250	1.749	99	89
Facultad de Filosofía y Letras San M.de Tucumán	1973		1.960	243	175	58
Facultad de Medicina San M.de Tucumán	1973		2.720	2.081	228	196
Escuela de Enfermería San M.de Tucumán	1973		310	21	9	7
Escuela de Odontología San M.de Tucumán	1973		290	101	81	43
Departamento de Artes						
Esc.Universit.de Artes Musicales San M.de Tucumán	1973		330	58	10	2
Esc.Universit.de Artes Plásticas San M.de Tucumán	1973					
Esc.Universit.de Cs. Naturales San M.de Tucumán	1973		340	130	148	85
Esc.Universit.de Educación Física . San M.de Tucumán	1973		200	103	35	21
<u>Universidad Tecnológica Nacional</u>						
Facultad Regional Tucumán San M.de Tucumán	1973		1.094	1.017	124	120
PRIVADA		6	1.217	666	256	177
Dirección Nacional de Altos Estudios						
<u>Universidades Privadas Registradas</u>						
<u>Universidad del Norte "Santo Tomás de Aquino"</u>						
Ftad.de Economía y Administración . San M.de Tucumán			297	209	46	37
Facultad de Humanidades San M.de Tucumán			173	14	59	14
Facultad de Ingeniería Industrial . San M.de Tucumán	1973		123	117	38	34
Ftad.de Cs.Jurídicas y Sociales ... San M.de Tucumán			216	116	44	42
Ftad.de Cs.de la Administración ... San M.de Tucumán			394	209	55	45
Inst.Sup.de Trabajo Soc."Juan XXIII" San M.de Tucumán			14	1	14	5
NO UNIVERSITARIA						
NACIONAL		4	473	27	80	20
Dirección Nacional de Educación Media y Superior						
Profesorado para la Ens. Primaria . San M.de Tucumán			292	7	40	10
Profesorado para la Ens. Primaria . Monteros			64	3	15	3
Profesorado para la Ens. Primaria . Simoca			62	10	12	-
Profesorado para la Ens. Primaria . Villa Alberdi ..			55	7	13	7
PROVINCIAL		9	635	93	111	46
Consejo de Educación						
Escuela de Servicio Social San M.de Tucumán			138	5	20	11
Escuela Superior del Magisterio ... San M.de Tucumán			178	1	29	5
Esc.de Administración de Empresas . San M.de Tucumán	1973		113	60	16	10
Escuela Taller Teatro de Títeres .. San M.de Tucumán			33	-	8	-
Escuela de Danzas San M.de Tucumán			14	-	2	1
Esc.de Administración de Empresas . Monteros			7	2	5	3
Esc.de Administración de Empresas . Aguilares			95	2	17	4
Instituto Superior del Magisterio . Aguilares	1973		37	18	9	8
Esc.Nocturna de Admin.de Empresas . Juan B. Alberdi			20	5	5	4
PRIVADA		6	744	123	125	37
Superintendencia Nacional de la Enseñanza Privada						
Instituto Incorporado						
"Decroly"	San M.de Tucumán		132	-	21	4
"San Miguel"	San M.de Tucumán		352	81	42	18
"Santa Rosa"	San M.de Tucumán		61	-	16	-
Profesorado "Guillermo E. Hudson" . San M.de Tucumán			16	1	11	3
"Ntra.Señora de la Consolación" ... Concepción			107	10	17	3
Consejo de Educación						
Escuela de Periodismo San M.de Tucumán	1973		76	31	18	9

IV.2 - UNIVERSITARIA - Universidades, Facultades y Profesores por departamento y dependencia

DEPARTAMENTO	UNIVERSIDADES			FACULTADES			PROFESORES		
	TOTAL	Oficial	Privada	TOTAL	Oficial	Privada	TOTAL	Oficial	Privada
TOTAL	2	1	1	21	15	6	1.904	1.648	256
2 - Capital	2	1	1	21	15	6	1.904	1.648	256

IV.3 - UNIVERSITARIA - Alumnos en actividad por departamento, rama y especialidad

DEPARTAMENTO	ESPECIALIDAD	TOTAL	CIENCIAS MEDICAS	CIENCIAS BASICAS Y TECNOLOGICAS	CIENCIAS SOCIALES	HUMANIDADES
TOTAL		19.691	3.320	7.307	6.401	2.663
Medicina		2.720	2.720	-	-	-
Odontología		290	290	-	-	-
Auxiliares de la Medicina		310	310	-	-	-
Ciencias Agronómicas y Veterinarias		850	-	850	-	-
Ingeniería		1.217	-	1.217	-	-
Arquitectura		930	-	930	-	-
Ciencias Exactas y Naturales		2.620	-	2.620	-	-
Química-Bioquímica y Farmacia		1.690	-	1.690	-	-
Derecho		3.466	-	-	3.466	-
Administración		2.850	-	-	2.850	-
Otras Ciencias Sociales		85	-	-	85	-
Filosofía y Letras		2.002	-	-	-	2.002
Ciencias de la Educación		39	-	-	-	39
Otras Ciencias Humanas		292	-	-	-	292
Bellas Artes		307	-	-	-	307
Música		23	-	-	-	23
2 - Capital		19.691	3.320	7.307	6.401	2.663
Medicina		2.720	2.720	-	-	-
Odontología		290	290	-	-	-
Auxiliares de la Medicina		310	310	-	-	-
Ciencias Agronómicas y Veterinarias		850	-	850	-	-
Ingeniería		1.217	-	1.217	-	-
Arquitectura		930	-	930	-	-
Ciencias Exactas y Naturales		2.620	-	2.620	-	-
Química-Bioquímica y Farmacia		1.690	-	1.690	-	-
Derecho		3.466	-	-	3.466	-
Administración		2.850	-	-	2.850	-
Otras Ciencias Sociales		85	-	-	85	-
Filosofía y Letras		2.002	-	-	-	2.002
Ciencias de la Educación		39	-	-	-	39
Otras Ciencias Humanas		292	-	-	-	292
Bellas Artes		307	-	-	-	307
Música		23	-	-	-	23

IV.4 - NO UNIVERSITARIA- Establecimientos y Profesores por departamento y dependencia

DEPARTAMENTO	ESTABLECIMIENTOS			PROFESORES		
	TOTAL	Oficial	Privada	TOTAL	Oficial	Privada
TOTAL	19	13	6	316	191	125
2 - Capital	11	6	5	223	115	108
4 - Chicligasta	1	-	1	17	-	17
8 - Monteros	3	3	-	32	32	-
9 - Rfo Chico	4	4	-	44	44	-

14.5 - NO UNIVERSITARIA - Alumnos matriculados por departamento y especialidad

DEPARTAMENTO	ESPECIALIDAD	TOTAL	E S P E C I A L I D A D			
			DOCENTES		NO DOCENTES	ARTISTICA
			Profeso- rados	Otras Espe- cialidades		
TOTAL		1.852	1.414	-	391	47
	Educación Media					
	Humanidades y Pedagogía	275	275	-	-	-
	Ciencias Exactas, Físicas y Naturales	61	61	-	-	-
	Idiomas Extranjeros	61	61	-	-	-
	Otros Profesorados	101	101	-	-	-
	Educación Elemental y Especiales					
	Educación Pre-Primaria	233	233	-	-	-
	Nivel Elemental	609	609	-	-	-
	Educación Diferenciada	74	74	-	-	-
	Especialidades no Docentes					
	Carreras Técnicas de Nivel Superior	177	-	-	177	-
	Asistentes Sociales y Afines	138	-	-	138	-
	Artes de la Difusión y Comunicación	76	-	-	76	-
	Artística	47	-	-	-	47
2 - Capital		1.405	1.031	-	327	47
	Educación Media					
	Humanidades y Pedagogía	228	228	-	-	-
	Ciencias Exactas, Físicas y Naturales	26	26	-	-	-
	Idiomas Extranjeros	61	61	-	-	-
	Otros Profesorados	97	97	-	-	-
	Educación Elemental y Especiales					
	Educación Pre-Primaria	173	173	-	-	-
	Nivel Elemental	372	372	-	-	-
	Educación Diferenciada	74	74	-	-	-
	Especialidades no Docentes					
	Carreras Técnicas de Nivel Superior	113	-	-	113	-
	Asistentes Sociales y Afines	138	-	-	138	-
	Artes de la Difusión y Comunicación	76	-	-	76	-
	Artística	47	-	-	-	47
4 - Chicligasta		107	107	-	-	-
	Educación Media					
	Humanidades y Pedagogía	47	47	-	-	-
	Ciencias Exactas, Físicas y Naturales	28	28	-	-	-
	Educación Elemental y Especiales					
	Nivel Elemental	32	32	-	-	-
8 - Monteros		133	126	-	7	-
	Educación Elemental y Especiales					
	Nivel Elemental	126	126	-	-	-
	Especialidades no Docentes					
	Carreras Técnicas de Nivel Superior	7	-	-	7	-
9 - Río Chico		207	150	-	57	-
	Educación Media					
	Ciencias Exactas, Físicas y Naturales	7	7	-	-	-
	Otros Profesorados	4	4	-	-	-
	Educación Elemental y Especiales					
	Educación Pre-Primaria	60	60	-	-	-
	Nivel Elemental	79	79	-	-	-
	Especialidades no Docentes					
	Carreras Técnicas de Nivel Superior	57	-	-	57	-

V - EDUCACION PARASISTEMATICA

V.1 - Establecimientos, Alumnos y Docentes por dependencia, organismo y tipo de establecimiento

DEPENDENCIA, ORGANISMO Y TIPO	Estable- cimien- tos	ALUMNOS		DOCENTES	
		TOTAL	Varones	TOTAL	Varones
EDUCACION PARASISTEMATICA	100	15.285	3.279	903	130
N A C I O N A L	15	3.013	1.027	106	36
Dirección Nacional de Educación Agrícola					
Centros de Educación Agrícola	1	18	11	2	1
Dirección Nacional de Educación del Adulto					
Escuelas para Adultos (CMP)	4	2.554	903	102	30
Centros Educativos de Capacit.Laboral (CMP)	9	318	84	10	1
Consejo Nacional de Educación					
Escuelas para Adultos en Hospitales (CMP)	1	123	29	12	4
P R O V I N C I A L	46	6.738	841	560	62
Consejo de Educación					
Escuelas para Adultos (CMP)	46	6.738	841	560	62
P R I V A D A	39	5.534	1.411	217	32
Establecimientos Autónomos					
Universidades Populares Argentinas (CMP)	2	1.041	549	31	16
Superintendencia Nacional de la Enseñanza Privada					
Academias Particulares Libres	28	2.419	852	67	16
Consejo de Educación					
Escuelas para Adultos (CMP)	9	2.074	10	119	-

(CMP) - Cursos de Materias Prácticas

V.2 - Alumnos por dependencia, organismo, tipo de establecimiento y especialidad

DEPENDENCIA, ORGANISMO Y TIPO	E S P E C I A L I D A D				
	TOTAL	Materias de Bachillerato	Idiomas Extranjeros	Comercial	Técnica
<u>EDUCACION PARASISTEMATICA</u>	15.285	49	953	2.711	10.327
<u>N A C I O N A L</u>	3.013	-	189	842	1.674
Dirección Nacional de Educación Agrícola					
Centros de Educación Agrícola	18	-	-	-	-
Dirección Nacional de Educación del Adulto					
Escuelas para Adultos (CMP)	2.554	-	189	842	1.261
Centros Educativos de Capacit.Laboral (CMP)	318	-	-	-	318
Consejo Nacional de Educación					
Escuelas para Adultos en Hospitales (CMP) ..	123	-	-	-	95
<u>P R O V I N C I A L</u>	6.738	-	-	399	6.000
Consejo de Educación					
Escuelas para Adultos (CMP)	6.738	-	-	399	6.000
<u>P R I V A D A</u>	5.534	49	764	1.470	2.653
Establecimientos Autónomos					
Universidades Populares Argentinas (CHP) ...	1.041	49	26	266	600
Superintendencia Nacional de Enseñanza Privada					
Academias Particulares Libres	2.419	-	738	1.204	-
Consejo de Educación					
Escuelas para Adultos (CMP)	2.074	-	-	-	2.053

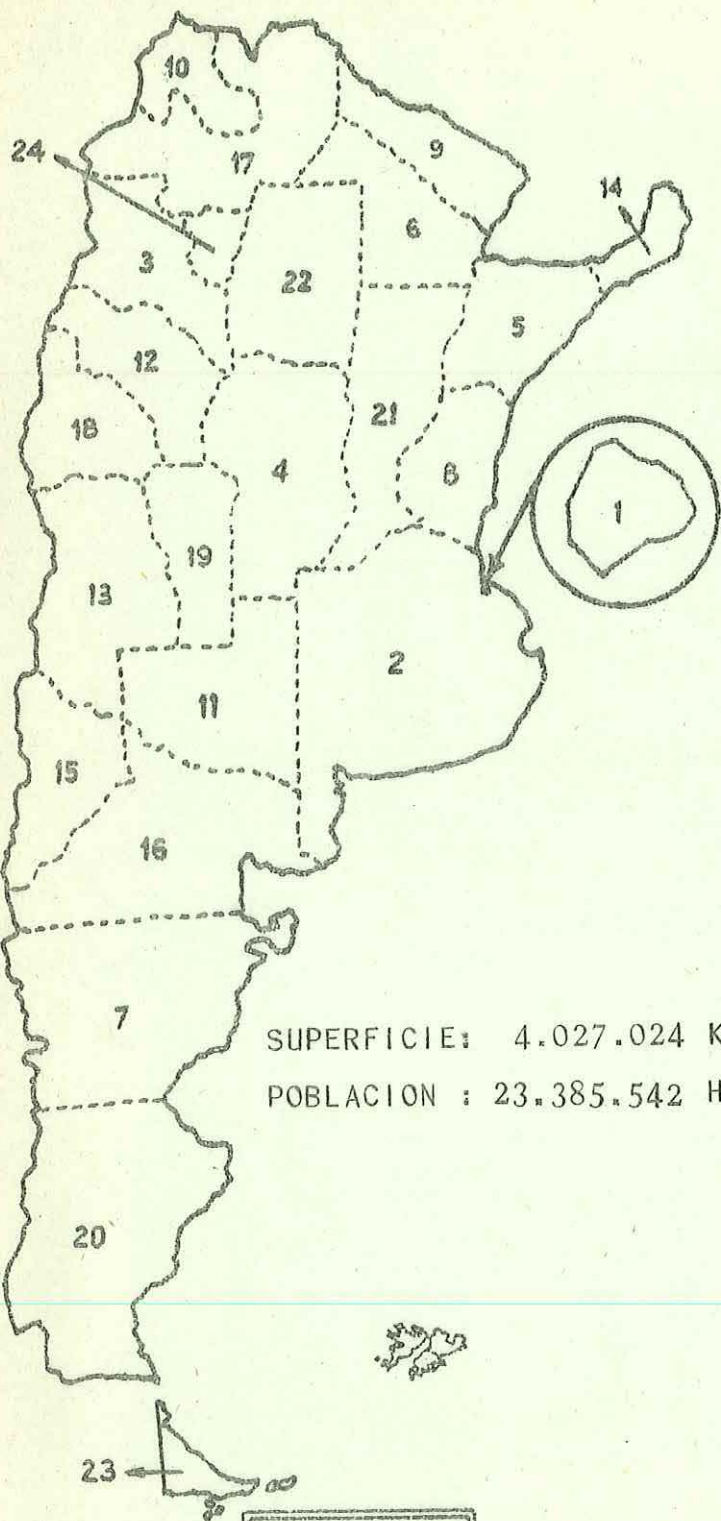
V.2 - Alumnos por dependencia, organismo, tipo de establecimiento y especialidad (Conclusión)

DEPENDENCIA, ORGANISMO Y TIPO	E S P E C I A L I D A D			
	Agropecuaria	Artística	Asis-tencial	Otras
<u>EDUCACION PARASISTEMATICA</u>	148	953	24	120
<u>N A C I O N A L</u>	18	266	24	-
Dirección Nacional de Educación Agrícola				
Centros de Educación Agrícola	18	-	-	-
Dirección Nacional de Educación del Adulto				
Escuelas para Adultos (CMP)	-	238	24	-
Centros Educativos de Capacit.Laboral (CMP)	-	-	-	-
Consejo Nacional de Educación				
Escuelas para Adultos en Hospitales (CMP) ..	-	28	-	-
<u>P R O V I N C I A L</u>	130	209	-	-
Consejo de Educación				
Escuelas para Adultos (CMP)	130	209	-	-
<u>P R I V A D A</u>	-	478	-	120
Establecimientos Autónomos				
Universidades Populares Argentinas (CHP) ...	-	100	-	-
Superintendencia Nacional de la Enseñanza Privada				
Academias Particulares Libres	-	357	-	120
Consejo de Educación				
Escuelas para Adultos (CMP)	-	21	-	-

V.3 - Establecimientos, Alumnos y Docentes por departamento y dependencia

DEPARTAMENTO	ESTABLECIMIENTOS			ALUMNOS			DOCENTES		
	TOTAL	Oficial	Privada	TOTAL	Oficial	Privada	TOTAL	Oficial	Privada
TOTAL	100	61	39	15.285	9.751	5.534	903	686	217
1 - Burruyacu	2	2	-	131	131	-	10	10	-
2 - Capital	34	22	12	7.293	4.339	2.954	417	316	101
3 - Cruz Alta	7	5	2	1.117	472	645	71	31	40
4 - Chicligasta	6	3	3	1.538	904	634	54	37	17
5 - Pannillá	10	8	2	1.134	1.035	99	88	86	2
6 - Graneros	5	3	2	304	270	34	33	29	4
7 - Leales	4	3	1	382	257	125	31	23	8
8 - Monteros	9	6	3	1.114	881	233	64	59	5
9 - Río Chico	12	4	8	961	570	391	58	42	16
10 - Taff	8	2	6	1.137	718	419	61	37	24
11 - Trancas	3	3	-	174	174	-	16	16	-

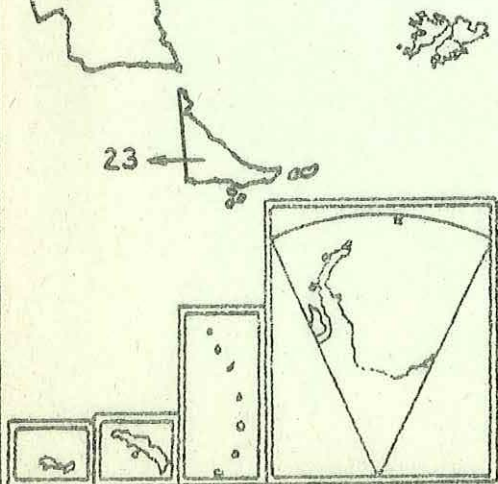
REPUBLICA ARGENTINA



JURISDICCION TERRITORIAL

- 1 - Capital Federal
- 2 - Buenos Aires
- 3 - Catamarca
- 4 - Córdoba
- 5 - Corrientes
- 6 - Chaco
- 7 - Chubut
- 8 - Entre Ríos
- 9 - Formosa
- 10 - Jujuy
- 11 - La Pampa
- 12 - La Rioja
- 13 - Mendoza
- 14 - Misiones
- 15 - Neuquén
- 16 - Río Negro
- 17 - Salta
- 18 - San Juan
- 19 - San Luis
- 20 - Santa Cruz
- 21 - Santa Fe
- 22 - Santiago del Estero
- 23 - Tierra del Fuego
- 24 - Tucumán

SUPERFICIE: 4.027.024 Km²
 POBLACION : 23.385.542 Hab.



LA EDUCACION EN LA REPUBLICA ARGENTINA

AÑO 1974

NIVEL EDUCATIVO	ESTABLECIMIENTOS		ALUMNOS (°)		DOCENTES (°)	
		%		%		%
<u>REPUBLICA ARGENTINA</u>	40.523	100,0	6.208.896	100,0	433.712	100,0
EDUCACION PRE-PRIMARIA	4.890	100,0	317.793	100,0	16.084	100,0
Jardines Exclusivos	1.297	26,5	124.925	39,3	7.527	46,8
Jardines anexos	3.593	73,5	192.868	60,7	8.557	53,2
EDUCACION PRIMARIA	26.319	100,0	3.778.434	100,0	204.396	100,0
<u>Edad Escolar</u>	20.837	79,2	3.570.613	94,5	191.958	93,9
Escuelas de Jornada Simple	19.534	74,2	3.297.995	87,3	168.990	82,7
Escuelas de Jornada Completa	519	2,0	128.474	3,4	9.359	4,6
Departamentos de Aplicación	217	0,9	81.848	2,2	4.537	2,2
Escuelas Hogares	48	0,18	14.183	0,37	1.389	0,7
Escuelas Albergue	65	0,24	5.561	0,1	305	0,14
Escuelas en Hospitales	37	0,1	1.221	0,03	231	0,1
Escuelas de Frontera	68	0,26	15.309	0,4	755	0,36
Escuelas Diferenciales	349	1,32	26.024	0,7	6.392	3,1
<u>Edad Post-Escolar</u>	5.482	20,8	207.819	5,5	12.438	6,1
<u>Escuelas para Adultos de nivel primario</u>	1.332	5,1	104.838	2,8	7.698	3,8
Escuelas para Adultos	1.090	4,14	87.377	2,3	6.430	3,1
Escuelas en Hospitales	27	0,1	1.227	0,03	185	0,09
Escuelas anexas a las Fuerzas Armadas	141	0,5	11.639	0,3	595	0,3
Escuelas anexas a la Policía Federal	2	0,	165	0,	15	0,
Escuelas anexas a Unidades Penitenciarias	54	0,2	3.690	0,09	313	0,2
Escuelas Diferenciales	18	0,06	740	0,01	160	0,08
<u>Centros Educativos de nivel primario</u>	4.150	15,7	102.981	2,7	4.740	2,3
Centros Educativos	3.998	15,1	97.070	2,5	4.473	2,18
Centros Educativos Comunitarios	57	0,2	3.181	0,08	150	0,07
Centros Educativos de Promoción Profesional Popular	6	0,02	506	0,01	28	0,01
Centros Educativos para Aborígenes	89	0,3	2.224	0,06	89	0,04
EDUCACION MEDIA	4.577	100,0	1.197.729	100,0	155.480	100,0
Ciclo Básico - Bachilleratos	1.774	38,8	440.304	36,8	61.376	39,5
Comercial	1.419	31,0	392.511	32,8	48.325	31,1
Técnica	1.084	23,7	322.710	26,9	39.848	25,6
Agropecuaria	110	2,4	9.249	0,8	1.812	1,1
Artística	107	2,3	24.683	2,0	2.751	1,8
Asistencial	59	1,3	3.685	0,3	773	0,5
Varias	24	0,5	4.587	0,4	595	0,4
EDUCACION SUPERIOR	820	100,0	497.727	100,0	41.968	100,0
<u>Universitaria</u>	399	48,7	441.302	88,7	30.613	72,9
Ciencias Médicas			62.942	12,6	30.613	72,9
Ciencias Básicas y Tecnológicas			162.536	32,7		
Ciencias Sociales	399	48,7	154.564	31,1		
Humanidades			61.260	12,3		
<u>No Universitaria</u>	421	51,3	56.425	11,3	11.355	27,1
Profesorados			47.211	9,5	11.355	27,1
Otras Especialidades Docentes			460	0,1		
Especialidades no Docentes	421	51,3	6.962	1,4		
Artística			1.792	0,3		
EDUCACION PARASISTEMATICA	3.917	100,0	417.213	100,0	15.784	100,0
<u>Cursos de Materias Prácticas</u>	1.057	27,0	125.771	30,1	6.769	42,9
<u>Academias Particulares Libres</u>	2.860	73,0	291.442	69,9	9.015	57,1

(°) Debe tenerse en cuenta que este total está sobreestimado, dado que incluye alumnos que asisten simultáneamente a uno de los niveles del sistema educativo formal y a cursos de la Educación Parasistemática. El tipo de información disponible no permite determinar el número de dichas inscripciones simultáneas.

(x) En Educación Media y Superior, los datos consignados corresponden exclusivamente a "Profesores".

ESTABLECIMIENTOS POR JURISDICCION - Año 1974

NIVEL EDUCATIVO	JURISDICCION											
	REPUBLICA ARGENTINA	Capital Federal	Buenos Aires	Catamarca	Córdoba	Corrientes	Chaco	Chubut	Entre Ríos	Formosa	Jujuy	La Pampa
REPUBLICA ARGENTINA	40.523	3.186	10.855	741	4.327	1.609	1.585	415	2.234	617	721	579
EDUCACION PRE-PRIMARIA	4.890	747	1.335	69	622	160	61	33	169	38	97	69
Jardines Exclusivos	1.297	36	792	-	345	2	13	4	5	13	4	1
Jardines anexos	3.593	711	543	69	277	158	48	29	164	25	93	68
EDUCACION PRIMARIA	26.319	1.169	6.821	595	2.577	1.249	1.261	294	1.659	480	526	373
Edad Escolar	20.837	913	5.461	453	2.256	935	858	186	1.329	364	382	306
Escuelas de Jornada Simple .	19.534	557	5.175	422	2.213	901	838	149	1.291	335	352	278
Escuelas de Jornada Completa	519	293	43	19	12	11	7	10	7	3	11	3
Departamentos de Aplicación	217	14	55	6	16	17	8	3	13	3	5	2
Escuelas Hogares	48	1	9	2	1	1	-	10	-	1	1	3
Escuelas Albergue	65	-	-	2	1	2	2	6	-	2	4	16
Escuelas en Hospitales	37	23	-	-	2	-	-	-	1	1	1	-
Escuelas de Frontera	68	-	-	-	-	-	-	4	-	18	5	-
Escuelas Diferenciales	349	30	179	2	11	3	3	4	17	1	3	4
Edad Post-Escolar	5.482	251	1.360	142	321	314	403	108	330	116	144	67
Esc.p/Adultos de nivel prim.	1.332	201	363	10	78	60	41	25	148	19	31	9
Escuelas para Adultos	1.090	172	296	7	64	44	38	18	130	17	27	5
Escuelas en Hospitales	27	19	-	-	3	-	-	-	-	-	1	-
Escuelas anexas a las FF.AA.	141	2	50	1	10	14	1	6	12	1	2	2
Esc.anexas a la Pol.Federal	2	2	-	-	-	-	-	-	-	-	-	-
Esc.anexas a Unid.Penitenc.	54	3	9	1	-	2	2	1	6	1	1	2
Escuelas Diferenciales	18	3	8	1	1	-	-	-	-	-	-	-
Centros Educativos de nivel primario	4.150	50	997	132	243	254	362	83	182	97	113	58
Centros Educativos	3.998	43	982	118	242	253	311	83	173	78	111	57
C.Educativos Comunitarios ..	57	3	13	11	1	1	3	-	9	2	2	1
C.Educ.de Prom.Prof.Popular	6	4	2	-	-	-	-	-	-	-	-	-
Centros Educ.para Aborígenes	89	-	-	3	-	-	48	-	-	17	-	-
EDUCACION MEDIA	4.577	522	1.519	40	541	134	84	36	173	34	45	53
Ciclo Básico-Bachilleratos .	1.774	237	619	17	207	50	37	15	74	14	17	20
Comercial	1.419	192	474	7	193	28	24	9	51	10	11	13
Técnica	1.084	64	348	11	110	44	17	9	35	7	14	11
Agropecuaria	110	6	20	3	10	6	2	1	3	2	1	7
Artística	107	11	33	2	16	2	3	-	5	1	1	1
Asistencial	59	9	19	-	4	2	1	1	5	-	1	1
Varias	24	3	6	-	1	2	-	1	-	-	-	-
EDUCACION SUPERIOR	820	130	234	9	71	22	14	9	34	6	8	10
Universitaria	399	69	81	4	39	9	8	5	12	3	4	6
Ciencias Médicas	399	69	81	4	39	9	8	5	12	3	4	6
Cs.Básicas y Tecnológicas ..												
Ciencias Sociales												
Humanidades	399	69	81	4	39	9	8	5	12	3	4	6
No Universitaria	421	61	153	5	32	13	6	4	22	3	4	4
Profesorados	421	61	153	5	32	13	6	4	22	3	4	4
Otras Especialid. Docentes .												
Especialidades no Docentes .												
Artística	421	61	153	5	32	13	6	4	22	3	4	4
EDUCACION PARASISTEMATICA	3.917	618	946	28	516	44	165	43	199	59	45	74
Cursos de Materias Prácticas	1.057	253	95	13	54	7	94	18	42	41	21	10
Academias Particul. Libres .	2.860	365	851	15	462	37	71	25	157	18	24	64

ESTABLECIMIENTOS POR JURISDICCION - Año 1974 (Conclusión)

NIVEL EDUCATIVO	JURISDICCION												
	La Rioja	Mendoza	Misiones	Neuquén	Río Negro	Salta	San Juan	San Luis	Santa Cruz	Santa Fe	S.del Estero	T.del Fuego	Tucumán
<u>REPUBLICA ARGENTINA</u>	550	1.566	1.038	415	536	1.193	903	740	204	3.645	1.461	39	1.364
EDUCACION PRE-PRIMARIA	52	274	49	28	40	148	106	67	17	441	100	7	161
Jardines Exclusivos	1	22	7	7	1	1	-	5	5	14	14	1	4
Jardines anexos	51	252	42	21	39	147	106	62	12	427	86	6	157
EDUCACION PRIMARIA	403	948	822	291	376	854	601	561	124	2.150	1.220	24	941
<u>Edad Escolar</u>	338	734	667	218	287	642	354	457	65	1.860	1.068	10	689
Escuelas de Jornada Simple .	329	681	632	195	264	611	332	426	57	1.796	1.030	9	661
Escuelas de Jornada Completa	3	9	4	5	5	9	8	8	2	21	17	-	9
Departamentos de Aplicación	4	5	6	2	8	4	4	4	3	20	10	-	5
Escuelas Hogares	-	5	-	1	-	2	2	3	1	3	1	-	1
Escuelas Albergue	-	-	-	4	-	4	3	3	-	6	5	1	4
Escuelas en Hospitales	1	2	1	-	1	1	1	-	-	-	1	-	1
Escuelas de Frontera	-	-	20	9	6	6	-	-	-	-	-	-	-
Escuelas Diferenciales	1	32	4	2	3	5	4	13	2	14	4	-	8
<u>Edad Post-Escolar</u>	65	214	155	73	89	212	247	104	59	290	152	14	252
<u>Esc.p/Adultos de nivel prim.</u>	7	58	27	19	18	46	37	16	6	61	15	2	35
Escuelas para Adultos	5	50	19	11	14	41	34	10	3	46	12	-	27
Escuelas en Hospitales	-	-	2	-	1	-	-	-	-	-	-	-	1
Escuelas anexas a las FF.AA.	2	8	1	7	1	3	1	2	2	7	1	2	3
Esc.anexas a la Pol.Federal	-	-	-	-	-	-	-	-	-	-	-	-	-
Esc.anexas a Unid.Penitenc.	-	-	5	1	2	2	2	1	1	7	2	-	3
Escuelas Diferenciales	-	-	-	-	-	-	-	3	-	1	-	-	1
<u>Centros Educativos de nivel primario</u>	58	156	128	54	71	166	210	88	53	229	137	12	217
Centros Educativos	57	155	126	54	70	144	209	87	53	228	137	11	216
C.Educativos Comunitarios ..	1	1	2	-	1	1	1	1	-	1	-	1	1
C.Educ.de Prom.Prof.Popular	-	-	-	-	-	-	-	-	-	-	-	-	-
Centros Educ.para Aborígenes	-	-	-	-	-	21	-	-	-	-	-	-	-
EDUCACION MEDIA	36	191	79	40	64	115	50	54	32	542	64	7	122
Ciclo Básico-Bachilleratos .	18	79	39	9	26	30	24	20	13	138	29	3	39
Comercial	5	56	19	15	21	24	8	11	10	188	8	3	39
Técnica	11	52	15	11	15	52	13	17	8	175	16	1	28
Agropecuaria	2	-	2	1	-	2	4	5	-	21	6	-	6
Artística	-	3	1	2	-	4	1	1	1	9	4	-	6
Asistencial	-	1	2	2	1	2	-	-	-	7	1	-	-
Varias	-	-	1	-	1	1	-	-	-	4	-	-	4
EDUCACION SUPERIOR	8	45	14	10	8	18	10	13	4	86	17	-	40
<u>Universitaria</u>	6	32	6	6	7	12	8	10	2	43	6	-	21
Ciencias Médicas	6	32	6	6	7	12	8	10	2	43	6	-	21
Cs.Básicas y Tecnológicas ..													
Ciencias Sociales													
Humanidades	2	13	8	4	1	6	2	3	2	43	11	-	19
<u>No Universitaria</u>	2	13	8	4	1	6	2	3	2	43	11	-	19
Profesorados	2	13	8	4	1	6	2	3	2	43	11	-	19
Otras Especialid. Docentes .													
Especialidades no Docentes .													
Artística	2	13	8	4	1	6	2	3	2	43	11	-	19
EDUCACION PARASISTEMATICA	51	108	74	46	48	58	136	45	27	426	60	1	100
<u>Cursos de Materias Prácticas</u>	21	5	45	29	14	19	110	6	19	43	26	-	72
<u>Academias Particul. Libres</u> .	30	103	29	17	34	39	26	39	8	383	34	1	28

NIVEL EDUCATIVO	TOTAL	DEPENDENCIA							
		NACIONAL		PROVINCIAL		MUNICIPAL		PRIVADA	
			%		%		%		%
<u>REPUBLICA ARGENTINA</u>	40.523	13.912	34,3	17.284	42,6	186	0,5	9.141	22,6
EDUCACION PRE-PRIMARIA	4.890	1.165	23,8	2.093	42,8	84	1,7	1.548	31,7
Jardines Exclusivos	1.297	13	1,0	1.069	82,4	75	5,8	140	10,8
Jardines anexos	3.593	1.152	32,1	1.024	28,5	9	0,2	1.408	39,2
EDUCACION PRIMARIA	26.319	10.508	39,9	13.579	51,6	24	0,1	2.208	8,4
<u>Edad Escolar</u>	20.837	6.752	32,4	11.895	57,1	16	0,1	2.174	10,4
Escuelas de Jornada Simple	19.534	6.000	30,7	11.506	58,9	6	0,1	2.022	10,3
Escuelas de Jornada Completa	519	374	72,1	34	6,5	9	1,7	102	19,7
Departamentos de Aplicación	217	170	78,3	46	21,2	-	-	1	0,5
Escuelas Hogares	48	24	50,0	18	37,5	-	-	6	12,5
Escuelas Albergue	65	58	89,2	7	10,8	-	-	-	-
Escuelas en Hospitales	37	25	67,6	12	32,4	-	-	-	-
Escuelas de Frontera	68	68	100,0	-	-	-	-	-	-
Escuelas Diferenciales	349	33	9,5	272	77,9	1	0,3	43	12,3
<u>Edad Post-Escolar</u>	5.482	3.756	68,5	1.684	30,7	8	0,2	34	0,6
<u>Escuelas para Adultos de nivel primario</u> ..	1.332	433	32,5	857	64,3	8	0,6	34	2,6
Escuelas para Adultos	1.090	248	22,8	802	73,6	8	0,7	32	2,9
Escuelas en Hospitales	27	24	88,9	3	11,1	-	-	-	-
Escuelas anexas a las Fuerzas Armadas ...	141	141	100,0	-	-	-	-	-	-
Escuelas anexas a la Policía Federal	2	2	100,0	-	-	-	-	-	-
Escuelas anexas a Unidades Penitenciarias	54	14	25,9	40	74,1	-	-	-	-
Escuelas Diferenciales	18	4	22,2	12	66,7	-	-	2	11,1
<u>Centros Educativos de nivel primario</u>	4.150	3.323	80,1	827	19,9	-	-	-	-
Centros Educativos	3.998	3.171	79,3	827	20,7	-	-	-	-
Centros Educativos Comunitarios	57	57	100,0	-	-	-	-	-	-
Centros Educ.de Prom.Profesional Popular	6	6	100,0	-	-	-	-	-	-
Centros Educativos para Aborígenes	89	89	100,0	-	-	-	-	-	-
EDUCACION MEDIA	4.577	1.254	27,4	1.178	25,7	37	0,8	2.108	46,1
Ciclo Básico - Bachilleratos	1.774	453	25,6	238	13,4	2	0,1	1.081	60,9
Comercial	1.419	342	24,1	310	21,8	-	-	767	54,1
Técnica	1.084	404	37,3	514	47,4	7	0,6	159	14,7
Agropecuaria	110	34	30,9	30	27,3	2	1,8	44	40,0
Artística	107	15	14,0	62	57,9	19	17,8	11	10,3
Asistencial	59	2	3,4	12	20,3	4	6,8	41	69,5
Varias	24	4	16,7	12	50,0	3	12,5	5	20,8
EDUCACION SUPERIOR	820	373	45,5	133	16,2	12	1,5	302	36,8
<u>Universitaria</u>									
Ciencias Médicas	399	232	58,1	18	4,6	-	-	149	37,3
Ciencias Básicas y Tecnológicas									
Ciencias Sociales									
Humanidades									
<u>No Universitaria</u>									
Profesorados	421	141	33,5	115	27,3	12	2,9	153	36,3
Otras Especialidades Docentes									
Especialidades no Docentes									
Artística									
EDUCACION PARASISTEMATICA	3.917	612	15,6	301	7,7	29	0,7	2.975	76,0
<u>Cursos de Materias Prácticas</u>	1.057	612	57,9	301	28,5	29	2,7	115	10,9
Academias Particulares Libres	2.860	-	-	-	-	-	-	2.860	100,0

ALUMNOS MATRICULADOS POR SEXO - AÑO 1974

NIVEL EDUCATIVO	TOTAL	Varones	Mujeres	CIFRAS RELATIVAS	
				Varones	Mujeres
<u>REPUBLICA ARGENTINA</u>	6.208.896	1.113.910	3.094.986	50,2	49,8
EDUCACION PRE-PRIMARIA	317.793	157.810	159.983	49,7	50,3
Jardines Exclusivos	124.925	63.908	61.017	51,2	48,8
Jardines anexos	192.868	93.902	98.966	48,7	51,3
EDUCACION PRIMARIA	3.778.434	1.950.072	1.828.362	51,6	48,4
<u>Edad Escolar</u>	3.570.615	1.815.722	1.754.893	50,9	49,1
Escuelas de Jornada Simple	3.297.995	1.672.049	1.625.946	50,7	49,3
Escuelas de Jornada Completa	128.474	72.470	56.004	56,4	43,6
Departamentos de Aplicación	81.848	36.091	45.757	44,1	55,9
Escuelas Hogares	14.183	7.643	6.540	53,9	46,1
Escuelas Albergue	5.561	2.966	2.595	53,3	46,7
Escuelas en Hospitales	1.221	607	614	49,7	50,3
Escuelas de Frontera	15.309	8.052	7.257	52,6	47,4
Escuelas Diferenciales	26.024	15.844	10.180	60,9	39,1
<u>Edad Post-Escolar</u>	207.819	134.350	73.469	64,6	35,4
<u>Escuelas para Adultos de nivel primario</u>	104.838	71.269	33.569	68,0	32,0
Escuelas para Adultos	87.377	55.310	32.067	63,3	35,6
Escuelas en Hospitales	1.227	529	698	43,1	56,9
Escuelas anexas a las Fuerzas Armadas	11.639	11.639	-	100,0	-
Escuelas anexas a la Policía Federal	165	165	-	100,0	-
Escuelas anexas a Unidades Penitenciarias	3.690	3.189	501	86,4	13,6
Escuelas Diferenciales	740	437	303	59,1	40,9
<u>Centros Educativos de nivel primario</u>	102.981	63.081	39.900	61,3	38,7
Centros Educativos	97.070	59.762	37.308	61,6	38,4
Centros Educativos Comunitarios	3.181	1.658	1.523	52,1	47,9
Centros Educativos de Promoción Profesional Popular	506	308	198	60,9	39,1
Centros Educativos para Aborígenes	2.224	1.353	871	60,8	39,2
EDUCACION MEDIA	1.197.729	574.829	622.900	48,0	52,0
Ciclo Básico - Bachilleratos	440.304	174.846	265.458	39,7	60,3
Comercial	392.511	161.281	231.230	41,1	58,9
Técnica	322.710	219.966	102.744	68,2	31,8
Agropecuaria	9.249	7.567	1.682	81,8	18,2
Artística	24.683	7.884	16.799	31,9	68,1
Asistencial	3.685	552	3.133	15,0	85,0
Varias	4.587	2.733	1.854	59,6	40,4
EDUCACION SUPERIOR	497.727	273.003	224.724	54,8	45,2
<u>Universitaria</u>	441.302	266.059	175.243	60,3	39,7
Ciencias Médicas	62.942	36.387	26.555	57,8	42,2
Ciencias Básicas y Tecnológicas	162.536	118.584	43.952	73,0	27,0
Ciencias Sociales	154.564	96.314	58.250	62,3	37,7
Humanidades	61.260	14.774	46.486	24,1	75,9
<u>No Universitaria</u>	56.425	6.944	49.481	12,3	87,7
Profesorados	47.211	4.793	42.418	10,2	89,8
Otras Especialidades Docentes	460	31	429	6,7	93,3
Especialidades no Docentes	6.962	1.744	5.218	25,1	74,9
Artística	1.792	376	1.416	21,0	79,0
EDUCACION PARASISTEMATICA	417.213	158.196	259.017	37,9	62,1
<u>Cursos de Materias Prácticas</u>	125.771	45.751	80.020	36,4	63,6
Academias Particulares Libres	291.442	112.445	178.997	38,6	61,4

ALUMNOS MATRICULADOS POR JURISDICCION - Año 1974

NIVEL EDUCATIVO	JURISDICCION											
	REPUBLICA ARGENTINA	Capital Federal	Buenos Aires	Catamarca	Córdoba	Corrientes	Chaco	Chubut	Entre Ríos	Formosa	Jujuy	La Pampa
REPUBLICA ARGENTINA	6.208.896	874.493	2.044.709	59.145	550.452	196.322	162.585	54.497	215.301	75.431	103.277	41.112
EDUCACION PRE-PRIMARIA	317.793	54.951	132.194	2.390	27.776	6.793	2.915	2.200	6.619	1.923	5.603	2.250
Jardines Excluyivos	124.925	4.600	92.353	-	15.105	458	863	710	321	962	185	60
Jardines anexos	192.868	50.351	39.841	2.390	12.671	6.335	2.052	1.490	6.298	961	5.418	2.190
EDUCACION PRIMARIA	3.778.434	284.686	1.286.306	44.146	315.970	144.578	120.575	38.894	154.553	59.214	76.538	27.153
Edad Escolar	3.570.615	270.317	1.226.056	40.053	304.817	133.608	108.565	35.167	142.687	54.653	70.052	25.319
Escuelas de Jornada Simple ..	3.297.995	173.164	1.176.271	34.844	294.633	124.883	104.811	29.120	136.574	49.665	64.747	21.815
Escuelas de Jornada Completa	128.474	85.940	10.114	2.366	2.217	1.826	1.761	1.969	1.755	613	1.482	482
Departamento de Aplicación .	81.848	7.307	22.213	2.131	6.603	5.546	1.720	737	3.583	746	1.617	681
Escuelas Hogares	14.183	264	2.650	579	133	917	-	2.161	-	44	387	1.071
Escuelas Albergue	5.373	-	-	27	38	239	119	277	-	270	214	1.097
Escuelas en Hospitales	1.221	728	-	-	46	-	-	-	17	46	14	-
Escuelas de Frontera	15.497	-	-	-	-	-	-	661	-	3.218	1.352	-
Escuelas Diferenciales	26.024	2.914	14.808	106	1.147	197	154	242	758	51	239	173
Edad Post-Escolar	207.819	14.369	60.250	4.093	11.153	10.970	12.010	3.727	11.866	4.561	6.486	1.834
Escap/Adultos de nivel prim.	104.838	13.057	33.859	493	5.326	5.679	3.591	1.761	7.149	1.843	3.206	424
Escuelas para Adultos	87.377	11.698	28.689	313	4.371	3.879	3.312	1.333	5.760	1.627	2.854	300
Escuelas en Hospitales	1.227	755	-	-	164	-	-	-	-	-	33	-
Escuelas anexas a las FF.AA..	11.639	56	3.512	97	754	1.684	106	385	1.226	129	278	90
Esc.anexas a la Pol. Federal	165	165	-	-	-	-	-	-	-	-	-	-
Esc.anexas a Unid.Penitenc. .	3.690	233	1.333	43	-	116	173	43	163	87	41	34
Escuelas Diferenciales	740	150	325	40	37	-	-	-	-	-	-	-
Centros Educativos de nivel primario	102.981	1.312	26.391	3.600	5.827	5.291	8.419	1.966	4.717	2.718	3.280	1.410
Centros Educativos	97.070	812	25.529	3.119	5.737	5.228	7.130	1.966	4.451	1.968	3.071	1.384
C.Educativos Comunitarios ...	3.181	149	707	402	90	63	141	-	266	295	209	26
C.Educ.de Prom.Prof.Popular .	506	351	155	-	-	-	-	-	-	-	-	-
Centros Educ.para Aborígenes	2.224	-	-	79	-	-	1.148	-	-	455	-	-
EDUCACION MEDIA	1.197.729	196.952	419.258	9.281	118.071	27.304	21.971	8.113	39.149	8.444	13.914	7.251
Ciclo Básico-Bachilleratos ..	440.304	76.503	147.481	4.566	45.146	11.738	10.071	3.136	16.003	4.083	5.739	3.295
Comercial	392.511	67.190	136.804	2.036	41.616	7.064	7.182	2.620	13.133	2.711	4.606	1.943
Técnica	322.710	46.853	122.474	2.368	27.222	7.094	4.112	2.155	8.520	1.424	3.364	1.337
Agropecuaria	9.249	1.047	1.649	203	897	281	72	50	343	171	33	500
Artística	24.683	4.042	8.099	108	2.717	543	480	-	1.021	55	13	158
Asistencial	3.685	681	1.297	-	334	200	54	14	129	-	159	18
Varias	4.587	636	1.454	-	139	384	-	138	-	-	-	-
EDUCACION SUPERIOR	497.727	166.159	122.258	1.246	66.957	14.213	6.658	1.300	5.248	798	1.892	1.367
Universitaria	441.302	152.134	102.900	1.044	62.071	13.086	6.271	1.129	2.614	608	1.191	1.241
Ciencias Médicas	62.942	15.897	16.487	78	15.918	3.742	-	-	71	-	-	-
Cs.Básicas y Tecnológicas ...	162.536	50.304	42.041	585	20.014	5.559	2.675	965	1.186	357	760	542
Ciencias Sociales	154.564	65.532	28.607	-	18.069	3.785	2.712	107	654	115	431	359
Humanidades	61.260	20.401	15.765	381	8.070	-	884	57	703	136	-	340
No Universitaria	56.425	14.025	19.358	202	4.886	1.127	387	171	2.634	190	701	126
Profesorados	47.211	10.363	16.442	147	4.616	1.107	367	171	2.496	190	667	75
Otras Especialid. Docentes ..	460	50	357	-	-	4	-	-	-	-	-	-
Especialidades no Docentes ..	6.962	2.149	2.444	-	270	10	-	-	138	-	34	51
Artística	1.792	1.463	115	55	-	6	20	-	-	-	-	-
EDUCACION PARASISTEMATICA	417.213	171.745	84.693	2.082	21.678	3.434	10.466	3.990	9.732	5.052	5.330	3.091
Cursos de Materias Prácticas	125.771	47.420	13.801	1.641	3.082	684	6.944	1.333	3.145	3.424	3.020	974
Academias Particul. Libres ..	291.442	124.325	70.892	441	18.596	2.750	3.522	2.657	6.587	1.628	2.310	2.117

ALUMNOS MATRICULADOS POR JURISDICCION - Año 1974 (Conclusión)

NIVEL EDUCATIVO	JURISDICCION												
	La Rioja	Mendoza	Misiones	Neuquén	Río Negro	Salta	San Juan	San Luis	Santa Cruz	Santa Fe	Sgo.del Estero	T.del Fuego	Tucumán
REPUBLICA ARGENTINA	44.840	245.409	141.565	50.739	70.963	169.050	117.950	52.846	23.012	512.799	151.540	3.729	247.130
EDUCACION PRE-PRIMARIA	2.050	10.149	2.328	1.886	1.836	8.186	4.418	2.747	1.384	22.947	5.797	331	8.120
Jardines Exclusivos	303	1.519	273	983	241	12	-	699	808	2.594	1.383	91	402
Jardines anexos	1.747	8.630	2.055	903	1.595	8.174	4.418	2.048	576	20.353	4.414	240	7.718
EDUCACION PRIMARIA	31.163	155.818	115.562	36.528	54.981	116.975	79.406	34.859	16.098	302.802	117.534	2.651	161.444
<u>Edad Escolar</u>	29.460	149.040	109.229	33.560	51.871	107.644	72.205	31.921	14.514	291.687	112.716	2.245	153.229
Escuelas de Jornada Simple .	27.263	142.505	101.291	29.316	46.932	101.386	67.565	27.564	13.099	275.553	104.331	2.186	148.477
Escuelas de Jornada Completa	454	1.421	892	1.307	897	1.297	1.536	1.190	177	4.568	2.606	-	1.604
Departamentos de Aplicación	1.677	2.018	1.764	662	2.007	1.550	1.938	1.845	1.023	8.166	4.391	-	1.923
Escuelas Hogares	-	1.383	-	143	-	943	681	795	74	1.452	397	-	109
Escuelas Albergue	-	-	-	154	-	186	152	173	-	1.110	754	59	504
Escuelas en Hospitales	9	44	29	-	44	70	41	-	-	-	76	-	57
Escuelas de Frontera	-	-	5.034	1.745	1.734	1.753	-	-	-	-	-	-	-
Escuelas Diferenciales	57	1.669	219	233	257	459	292	354	141	838	161	-	555
<u>Edad Post-Escolar</u>	1.703	6.778	6.333	2.968	3.110	9.331	7.201	2.938	1.584	11.115	4.818	406	8.215
<u>Esc.p/Adultos de nivel prim.</u>	417	3.476	2.936	1.788	1.498	4.917	2.132	1.061	480	5.443	1.169	211	2.922
Escuelas para Adultos	314	2.969	2.386	1.034	1.309	4.420	1.910	707	263	4.395	1.066	-	2.468
Escuelas en Hospitales	-	-	157	-	24	-	-	-	-	-	-	-	94
Escuelas anexas a las FF.AA.	103	507	180	689	33	383	182	202	167	439	49	211	177
Esc.anexas a la Pol.Federal	-	-	-	-	-	-	-	-	-	-	-	-	-
Esc.anexas a Unid.Penitenc.	-	-	213	65	132	114	40	37	50	565	54	-	154
Escuelas Diferenciales	-	-	-	-	-	-	-	115	-	44	-	-	29
<u>Centros Educativos de nivel primario</u>	1.286	3.302	3.397	1.180	1.612	4.414	5.069	1.877	1.104	5.672	3.649	195	5.293
Centros Educativos	1.255	3.221	3.257	1.180	1.576	3.741	4.971	1.809	1.104	5.605	3.649	186	5.121
C.Educativos Comunitarios ..	31	81	140	-	36	131	98	68	-	67	-	9	172
C.Educ.de Prom.Prof.Popular	-	-	-	-	-	-	-	-	-	-	-	-	-
Centros Educ.para Aborígenes	-	-	-	-	-	542	-	-	-	-	-	-	-
EDUCACION MEDIA	8.402	51.527	16.409	6.885	10.347	30.361	17.911	9.818	3.971	113.420	17.515	717	40.738
Ciclo Básico-Bachilleratos .	3.840	20.628	8.563	1.709	4.509	10.619	8.449	4.099	1.608	26.304	7.999	309	13.907
Comercial	2.482	17.695	4.798	2.642	4.184	8.763	3.043	2.041	1.216	41.403	2.927	307	14.105
Técnica	1.939	11.633	2.621	2.110	1.579	9.523	5.559	3.017	1.008	40.784	5.596	101	10.317
Agropecuaria	141	-	255	40	-	311	504	315	-	1.287	440	-	710
Artística	-	1.544	8	232	-	901	356	346	139	2.001	508	-	1.412
Asistencial	-	27	59	152	39	110	-	-	-	367	45	-	-
Varias	-	-	105	-	36	134	-	-	-	1.274	-	-	287
EDUCACION SUPERIOR	959	16.199	2.830	1.722	544	5.854	6.232	2.737	364	47.410	3.237	-	21.543
<u>Universitaria</u>	641	14.378	1.710	1.545	536	5.282	6.157	2.536	267	42.129	2.141	-	19.691
Ciencias Médicas	123	1.886	-	-	-	44	124	84	-	5.168	-	-	3.320
Cs.Básicas y Tecnológicas ..	178	5.442	974	727	193	1.969	2.928	1.784	162	14.711	1.173	-	7.307
Ciencias Sociales	276	4.182	497	337	65	2.144	1.769	180	-	17.490	852	-	6.401
Humanidades	64	2.868	239	481	278	1.125	1.336	488	105	4.760	116	-	2.663
<u>No Universitaria</u>	318	1.821	1.120	177	8	572	75	201	97	5.281	1.096	-	1.852
Profesorados	318	1.301	1.030	177	8	536	75	184	97	4.446	984	-	1.414
Otras Especialid. Docentes .	-	-	-	-	-	-	-	-	-	49	-	-	-
Especialidades no Docentes .	-	520	58	-	-	36	-	17	-	732	112	-	391
Artística	-	-	32	-	-	-	-	-	-	54	-	-	47
EDUCACION PARASISTEMATICA	2.266	11.716	4.436	3.718	3.255	7.674	9.983	2.685	1.195	26.220	7.457	30	15.285
<u>Cursos de Materias Prácticas</u>	1.182	1.969	3.074	2.143	1.643	2.558	7.351	356	761	2.706	3.694	-	12.866
<u>Academias Particul. Libres .</u>	1.084	9.747	1.362	1.575	1.612	5.116	2.632	2.329	434	23.514	3.763	30	2.419

ALUMNOS MATRICULADOS POR GRADO, AÑOS DE ESTUDIO, RAMA Y/O ESPECIALIDAD - Año 1974

NIVEL EDUCATIVO	DISTRIBUCION											
	REPÚBLICA ARGENTINA	Capital Federal	Buenos Aires	Catamarca	Córdoba	Corrientes	Chaco	Chubut	Entre Ríos	Formosa	Jujuy	La Pampa
REPÚBLICA ARGENTINA	6.208.896	874.493	2.044.709	59.145	550.452	196.322	162.585	54.497	215.301	75.431	103.277	41.112
EDUCACION PRE-PRIMARIA	317.793	54.951	132.194	2.390	27.776	6.793	2.915	2.200	6.619	1.923	5.603	2.250
Jardines de Infantes	317.793	54.951	132.194	2.390	27.776	6.793	2.915	2.200	6.619	1.923	5.603	2.250
EDUCACION PRIMARIA	3.778.434	234.636	1.286.306	44.146	315.970	144.578	120.575	38.894	154.553	59.214	76.538	27.153
Edad Escolar	3.570.615	270.317	1.226.056	40.053	304.817	133.608	108.565	35.167	142.687	54.653	70.052	25.319
1er. Grado	739.667	59.938	223.911	9.201	59.965	37.511	28.464	8.401	31.958	13.773	16.892	4.942
2do. Grado	576.930	40.342	190.537	6.660	46.548	25.009	19.237	6.078	22.147	10.189	12.100	4.145
3er. Grado	532.177	39.474	177.036	6.044	45.506	20.317	17.074	5.414	21.013	8.634	11.043	3.976
4to. Grado	500.693	38.915	176.829	5.448	43.072	16.979	14.293	4.773	20.347	7.195	9.505	3.424
5to. Grado	452.826	7.384	164.366	4.749	40.091	13.489	12.070	4.121	17.791	5.940	8.309	3.307
6to. Grado	412.984	26.797	157.940	4.173	36.766	11.166	9.525	3.543	15.895	4.858	6.870	2.909
7mo. Grado	355.338	11.467	135.437	3.778	32.869	9.137	7.902	2.837	13.536	4.064	5.333	2.616
Edad Post-Escolar	207.819	14.369	60.250	4.093	11.153	10.970	12.010	3.727	11.866	4.561	6.486	1.834
Escuelas para Adultos	104.838	13.057	33.859	493	5.326	5.679	3.591	1.761	7.149	1.343	3.206	424
1ra. Sección	27.900	3.365	7.374	141	1.822	2.064	1.116	689	2.042	505	1.204	168
2da. Sección	30.723	3.562	11.314	169	1.527	1.431	1.063	424	1.765	527	972	87
3ra. Sección	46.215	6.130	15.171	183	1.977	2.184	1.412	648	3.342	811	1.030	169
Centros Educativos	102.981	1.312	26.391	3.600	5.827	5.291	8.419	1.966	4.717	2.718	3.280	1.410
1er. Ciclo	15.825	193	5.302	228	846	797	2.722	352	389	442	657	242
2do. Ciclo	34.573	533	8.973	973	1.482	1.898	3.048	821	1.458	862	997	476
3er. Ciclo	52.583	586	12.116	2.399	3.499	2.596	2.649	793	2.870	1.414	1.626	692
EDUCACION MEDIA	1.197.729	196.952	419.258	9.231	118.071	27.304	21.971	8.113	39.149	8.444	13.914	7.251
Preparatorio	9.674	909	3.142	-	928	363	282	-	525	-	-	59
1er. Año	374.769	50.528	138.913	2.902	35.451	9.094	7.429	2.684	12.004	2.827	4.347	2.293
2do. Año	267.708	41.727	94.143	2.167	26.163	6.410	5.330	1.930	9.009	1.973	3.252	1.628
3er. Año	206.787	35.420	71.036	1.676	20.481	4.577	3.754	1.338	6.823	1.519	2.554	1.308
4to. Año	169.988	32.570	56.393	1.305	17.596	3.827	2.654	1.168	5.472	1.120	1.776	1.036
5to. Año	138.306	28.063	46.837	1.058	14.076	2.627	2.162	849	4.409	845	1.255	830
6to. Año	25.870	6.271	7.331	159	3.093	339	339	144	725	160	203	97
7mo. Año	3.581	1.048	1.057	14	240	54	21	-	104	-	27	-
8vo. Año	888	351	244	-	20	13	-	-	67	-	-	-
9no. Año	93	31	41	-	10	-	-	-	11	-	-	-
10mo. Año	60	34	16	-	8	-	-	-	-	-	-	-
EDUCACION SUPERIOR	497.727	166.159	122.258	1.246	66.957	14.213	6.658	1.300	5.248	798	1.892	1.367
Universitaria	441.302	152.134	102.900	1.044	62.071	13.086	6.271	1.129	2.614	608	1.191	1.241
Ciencias Médicas	62.942	15.897	16.487	78	15.918	3.742	-	-	71	-	-	-
Cs. Básicas y Tecnológicas ..	162.536	50.304	42.041	585	20.014	5.559	2.675	965	1.186	357	760	542
Ciencias Sociales	154.564	65.532	28.607	-	18.069	3.785	2.712	107	654	115	431	359
Humanidades	61.260	20.401	15.765	381	8.070	-	884	57	703	136	-	340
No Universitaria	56.425	14.025	19.358	202	4.886	1.127	387	171	2.634	190	701	126
Profesores	47.211	10.363	16.442	147	4.616	1.107	367	171	2.496	190	667	75
Otras Especialidad. Docentes ..	460	50	357	-	-	4	-	-	-	-	-	-
Especialidades no Docentes ..	6.962	2.149	2.444	-	270	10	-	-	138	-	34	51
Artística	1.792	1.463	115	55	-	6	20	-	-	-	-	-
EDUCACION PARASISTEMATICA	417.213	171.745	84.693	2.082	21.678	3.434	10.466	3.990	9.732	5.052	5.330	3.091
Cursos de Materias Prácticas ..	125.771	47.420	13.801	1.641	3.082	684	6.944	1.333	3.145	3.424	3.020	974
Materias de Bachillerato ..	115	34	-	-	-	-	-	-	32	-	-	-
Idiomas Extranjeros	20.331	15.390	636	37	78	-	715	248	128	49	-	36
Comercial	25.714	10.254	2.658	692	1.493	218	1.711	436	851	779	507	459
Técnica	59.532	14.502	5.050	685	893	466	3.895	572	1.283	2.024	2.401	414
Agropecuaria	1.058	135	342	-	46	-	98	-	-	-	22	-
Artística	14.840	5.131	4.892	61	361	-	64	42	846	433	90	37
Asistencial	1.365	314	28	148	118	-	136	-	-	91	-	-
Sociología, Ciencias Humanas ..	1.071	1.021	-	-	-	-	-	-	-	-	-	-
y Ciencias de la Informac.	1.745	639	195	18	93	-	325	35	5	48	-	28
Otras	1.745	639	195	18	93	-	325	35	5	48	-	28
Academias Particulares Libres ..	291.442	124.325	70.892	441	18.596	2.750	3.522	2.657	6.587	1.628	2.310	2.117
Materias de Bachillerato ..	3.982	2.188	1.532	-	70	-	-	-	-	-	-	-
Idiomas Extranjeros	95.763	39.997	20.602	-	7.005	1.222	861	483	1.591	120	276	716
Comercial	67.656	10.864	21.837	338	5.160	1.072	1.524	1.806	2.118	1.324	1.640	676
Técnica	53.288	37.003	11.535	89	845	70	56	45	250	90	61	24
Agropecuaria	633	633	-	-	-	-	-	-	-	-	-	-
Artística	45.577	15.011	11.296	14	5.165	386	949	323	2.284	94	333	701
Asistencial	2.190	2.024	17	-	149	-	-	-	-	-	-	-
Sociología, Ciencias Humanas ..	5.027	4.214	760	-	14	-	-	-	-	-	-	-
y Ciencias de la Informac.	17.326	12.391	3.313	-	188	-	132	-	344	-	-	-
Otras	17.326	12.391	3.313	-	188	-	132	-	344	-	-	-

ALUMNOS MATRICULADOS POR GRADO, AÑOS DE ESTUDIO, RAMA Y/O ESPECIALIDAD - Año 1974 (Conclusión)

NIVEL EDUCATIVO	JURISDICCION												
	La Rioja	Mendoza	Misiones	Neuquén	Río Negro	Salta	San Juan	San Luis	Santa Cruz	Santa Fe	Sgo. del Estero	T. del Fuego	Tucumán
REPUBLICA ARGENTINA	44.840	245.409	141.565	50.739	70.963	169.050	117.950	52.846	23.012	512.799	151.540	3.729	247.130
EDUCACION PRE-PRIMARIA	2.050	10.149	2.328	1.886	1.836	8.186	4.418	2.747	1.384	22.947	5.797	331	8.120
Jardines de Infantes	2.050	10.149	2.328	1.886	1.836	8.186	4.418	2.747	1.384	22.947	5.797	331	8.120
EDUCACION PRIMARIA	31.163	155.818	115.562	36.528	54.981	116.975	79.406	34.859	16.098	302.802	117.534	2.651	161.444
Edad Escolar	29.460	149.040	109.229	33.560	51.871	107.644	72.205	31.921	14.514	291.687	112.716	2.245	153.229
1er. Grado	6.318	30.868	30.546	8.939	12.414	26.213	15.385	7.245	3.071	55.926	29.433	468	31.885
2do. Grado	4.846	23.660	20.816	6.036	9.116	18.678	11.686	5.166	2.287	45.089	20.244	339	25.975
3er. Grado	4.357	21.955	17.320	5.174	7.860	16.787	10.551	4.636	2.106	43.849	17.481	366	24.204
4to. Grado	4.047	20.539	13.781	4.479	7.245	14.643	9.966	4.270	2.114	41.404	15.052	343	22.030
5to. Grado	3.593	19.492	10.967	3.758	5.982	12.628	9.243	3.965	1.903	38.367	12.283	300	18.728
6to. Grado	3.284	17.209	8.741	2.913	5.082	10.209	8.280	3.565	1.615	35.350	10.008	221	16.065
7mo. Grado	3.015	15.317	7.058	2.261	4.172	8.486	7.094	3.074	1.418	31.702	8.215	208	14.342
Edad Post-Escolar	1.703	6.778	6.333	2.968	3.110	9.331	7.201	2.938	1.584	11.115	4.818	406	8.215
Escuelas para Adultos	417	3.476	3.936	1.788	1.498	4.917	2.132	1.061	480	5.443	1.169	211	2.922
1ra. Sección	193	906	776	430	451	882	686	366	152	1.575	318	49	626
2da. Sección	78	981	864	797	451	1.029	792	302	142	1.299	353	74	720
3ra. Sección	146	1.589	1.296	561	596	3.006	654	393	186	2.569	498	88	1.576
Centros Educativos	1.286	3.302	3.397	1.180	1.612	4.414	5.069	1.877	1.104	5.672	3.649	195	5.293
1er. Ciclo	79	418	193	172	348	399	201	177	161	737	26	-	744
2do. Ciclo	340	996	1.284	453	506	1.454	2.337	388	445	1.607	1.700	31	1.511
3er. Ciclo	867	1.888	1.920	555	758	2.561	2.531	1.312	498	3.328	1.923	164	3.038
EDUCACION MEDIA	8.402	51.527	16.409	6.885	10.347	30.361	17.911	9.818	3.971	113.420	17.515	717	40.738
Preparatorio	-	1.344	-	134	-	422	173	200	81	266	218	-	628
1er. Año	2.992	15.505	5.495	2.597	3.650	11.097	5.399	3.201	1.416	36.223	5.344	303	12.570
2do. Año	1.871	11.352	3.921	1.584	2.428	6.948	4.087	2.325	960	25.144	4.003	213	9.135
3er. Año	1.477	8.679	2.859	1.055	1.703	4.810	3.186	1.702	594	19.917	3.084	105	7.130
4to. Año	989	7.251	2.236	797	1.385	3.636	2.498	1.228	504	16.046	2.512	53	5.936
5to. Año	947	5.731	1.690	591	1.003	2.611	1.888	979	365	12.933	1.899	43	4.565
6to. Año	126	1.483	197	100	172	756	605	183	48	2.191	391	-	707
7mo. Año	-	136	11	27	6	76	57	-	3	595	48	-	57
8vo. Año	-	46	-	-	-	5	18	-	-	105	16	-	3
9no. Año	-	-	-	-	-	-	-	-	-	-	-	-	5
10mo. Año	-	-	-	-	-	-	-	-	-	-	-	-	2
EDUCACION SUPERIOR	959	16.199	2.830	1.722	544	5.854	6.232	2.737	364	47.410	3.237	-	21.543
Universitaria	641	14.378	1.710	1.545	536	5.282	6.157	2.536	267	42.129	2.141	-	19.691
Ciencias Médicas	123	1.886	-	-	-	44	124	84	-	5.168	-	-	3.320
Cs. Básicas y Tecnológicas ..	178	5.442	974	727	193	1.969	2.928	1.784	162	14.711	1.173	-	7.307
Ciencias Sociales	276	4.182	497	337	65	2.144	1.769	180	-	17.490	852	-	6.401
Humanidades	64	2.868	239	481	278	1.125	1.336	488	105	4.760	116	-	2.663
No Universitaria	318	1.821	1.120	177	8	572	75	201	97	5.281	1.096	-	1.852
Profesorados	318	1.301	1.030	177	8	536	75	184	97	4.446	984	-	1.414
Otras Especialid. Docentes ..	-	-	-	-	-	-	-	-	-	49	-	-	-
Especialidades no Docentes ..	-	520	58	-	-	36	-	17	-	732	112	-	391
Artística	-	-	32	-	-	-	-	-	-	54	-	-	47
EDUCACION PARASISTEMATICA	2.266	11.716	4.436	3.718	3.255	7.674	9.983	2.685	1.195	26.220	7.457	30	15.285
Cursos de Materias Prácticas ..	1.182	1.969	3.074	2.143	1.643	2.558	7.351	356	761	2.706	3.694	-	12.866
Materias de Bachillerato ..	-	-	-	-	-	-	-	-	-	-	-	-	49
Idiomas Extranjeros	-	889	177	51	110	30	1.247	64	86	99	46	-	215
Comercial	75	-	827	360	658	203	655	189	327	229	626	-	1.507
Técnica	1.010	-	1.920	1.511	761	2.132	5.077	103	305	1.578	2.623	-	10.327
Agropecuaria	-	-	-	-	-	-	22	-	-	234	11	-	148
Artística	38	1.028	44	146	114	193	53	-	43	498	130	-	596
Asistencial	15	-	-	-	-	-	274	-	-	20	197	-	24
Sociología, Ciencias Humanas y Ciencias de la Informac. ..	-	-	-	-	-	-	-	-	-	-	-	-	-
Otras	44	52	106	75	-	-	-	-	-	27	61	-	-
Academias Particulares Libres ..	1.084	9.747	1.362	1.575	1.612	5.116	2.632	2.329	434	23.514	3.763	30	2.419
Materias de Bachillerato ..	-	-	-	-	6	8	-	-	-	164	14	-	-
Idiomas Extranjeros	310	3.837	492	629	198	2.405	1.312	746	28	10.103	2.092	-	738
Comercial	524	3.237	459	734	981	2.096	838	1.023	362	6.796	1.013	30	1.204
Técnica	94	1.288	53	31	18	-	131	100	-	1.146	359	-	-
Agropecuaria	-	-	-	-	-	-	-	-	-	-	-	-	-
Artística	156	1.347	248	181	409	607	351	460	44	4.718	143	-	357
Asistencial	-	-	-	-	-	-	-	-	-	-	-	-	-
Sociología, Ciencias Humanas y Ciencias de la Informac. ..	-	-	-	-	-	-	-	-	-	39	-	-	-
Otras	-	38	110	-	-	-	-	-	-	548	142	-	120

NIVEL EDUCATIVO	TOTAL	DEPENDENCIA							
		NACIONAL		PROVINCIAL		MUNICIPAL		PRIVADA	
			%		%		%		%
<u>REPUBLICA ARGENTINA</u>	6.208.896	2.173.351	35,0	2.525.508	40,7	30.813	0,5	1.479.224	23,8
EDUCACION PRE-PRIMARIA	317.793	66.972	21,1	142.640	44,9	6.696	2,1	101.485	31,9
Jardines Exclusivos	124.925	3.241	2,6	101.775	81,5	6.165	4,9	13.744	11,0
Jardines anexos	192.868	63.731	33,0	40.865	21,2	531	0,3	87.741	45,5
EDUCACION PRIMARIA	3.778.434	1.085.570	28,7	2.082.794	55,1	5.291	0,2	604.779	16,0
<u>Edad Escolar</u>	3.570.615	972.671	27,2	1.991.388	55,8	4.584	0,1	601.972	16,9
Escuelas de Jornada Simple	3.297.995	779.872	23,6	1.946.626	59,0	1.671	0,1	569.826	17,3
Escuelas de Jornada Completa	128.474	91.398	71,1	6.669	5,2	2.850	2,2	27.557	21,5
Departamentos de Aplicación	81.848	67.376	82,3	14.015	17,1	-	-	457	0,6
Escuelas Hogares	14.183	9.663	68,1	3.095	21,8	-	-	1.425	10,1
Escuelas Alberque	5.561	5.169	93,0	392	7,0	-	-	-	-
Escuelas en Hospitales	1.221	783	64,1	438	35,9	-	-	-	-
Escuelas de Frontera	15.309	15.309	100,0	-	-	-	-	-	-
Escuelas Diferenciales	26.024	3.101	11,9	20.153	77,4	63	0,3	2.707	10,4
<u>Edad Post-Escolar</u>	207.819	112.879	54,3	91.406	44,0	707	0,3	2.807	1,4
<u>Escuelas para Adultos de nivel primario</u> ..	104.838	32.632	31,1	68.692	65,5	707	0,7	2.807	2,7
Escuelas para Adultos	87.377	18.720	21,4	65.197	74,6	707	0,8	2.753	3,2
Escuelas en Hospitales	1.227	1.081	88,1	146	11,9	-	-	-	-
Escuelas anexas a las Fuerzas Armadas ..	11.639	11.639	100,0	-	-	-	-	-	-
Escuelas anexas a la Policía Federal	165	165	100,0	-	-	-	-	-	-
Escuelas anexas a Unidades Penitenciarias	3.690	840	22,8	2.850	77,2	-	-	-	-
Escuelas Diferenciales	740	187	25,3	499	67,4	-	-	54	7,3
Centros Educativos de nivel primario	102.981	80.267	77,9	22.714	22,1	-	-	-	-
Centros Educativos	97.070	74.356	76,6	22.714	23,4	-	-	-	-
Centros Educativos Comunitarios	3.181	3.181	100,0	-	-	-	-	-	-
Centros Educ.de Prom.Profesional Popular	506	506	100,0	-	-	-	-	-	-
Centros Educativos para Aborígenes	2.224	2.224	100,0	-	-	-	-	-	-
EDUCACION MEDIA	1.197.729	562.759	47,0	247.603	20,7	10.856	0,9	376.511	31,4
Ciclo Básico - Bachilleratos	440.304	195.969	44,5	43.669	9,9	160	0,1	200.506	45,5
Comercial	392.511	168.983	43,0	83.484	21,3	-	-	140.044	35,7
Técnica	322.710	188.023	58,3	103.034	31,9	3.327	1,0	28.326	8,8
Agropecuaria	9.249	3.669	39,7	1.723	18,6	186	2,0	3.671	39,7
Artística	24.683	4.768	19,3	13.045	52,9	6.156	24,9	714	2,9
Asistencial	3.685	147	4,0	559	15,2	284	7,7	2.695	73,1
Varias	4.587	1.200	26,2	2.089	45,5	743	16,2	555	12,1
EDUCACION SUPERIOR	497.727	402.605	80,9	23.829	4,8	1.159	0,2	70.134	14,1
<u>Universitaria</u>	441.302	381.343	86,4	6.966	1,6	-	-	52.993	12,0
Ciencias Médicas	62.942	61.589	97,9	215	0,3	-	-	1.138	1,8
Ciencias Básicas y Tecnológicas	162.536	149.190	91,8	2.482	1,5	-	-	10.864	6,7
Ciencias Sociales	154.564	119.260	77,2	2.098	1,3	-	-	33.206	21,5
Humanidades	61.260	51.304	83,8	2.171	3,5	-	-	7.785	12,7
<u>No Universitaria</u>	56.425	21.262	37,7	16.863	29,9	1.159	2,0	17.141	30,4
Profesorados	47.211	19.355	41,0	12.981	27,4	24	0,1	14.851	31,5
Otras Especialidades Docentes	460	8	1,7	403	87,6	-	-	49	10,7
Especialidades no Docentes	6.962	813	11,7	3.276	47,0	885	12,7	1.988	28,6
Artística	1.792	1.086	60,6	203	11,3	250	14,0	253	14,1
EDUCACION PARASISTEMATICA	417.213	55.445	13,3	28.642	6,9	6.811	1,6	326.315	78,2
<u>Cursos de Materias Prácticas</u>	125.771	55.445	44,1	28.642	22,8	6.811	5,4	34.873	27,7
<u>Academias Particulares Libres</u>	291.442	-	-	-	-	-	-	291.442	100,0

DOCENTES POR SEXO (x) - Año 1974

NIVEL EDUCATIVO	TOTAL	Varones	Mujeres	CIFRAS RELATIVAS	
				Varones	Mujeres
<u>REPUBLICA ARGENTINA</u>	433.712	106.732	326.980	24,6	75,4
EDUCACION PRE-PRIMARIA	16.084	74	16.010	0,5	99,5
Jardines Exclusivos	7.527	5	7.522	0,1	99,9
Jardines anexos	8.557	69	8.488	0,8	99,2
EDUCACION PRIMARIA	204.396	17.257	187.139	8,4	91,6
<u>Edad Escolar</u>	191.958	14.145	177.813	7,4	92,6
Escuelas de Jornada Simple	168.990	11.635	157.355	6,9	93,1
Escuelas de Jornada Completa	9.359	1.452	7.907	15,5	84,5
Departamentos de Aplicación	4.537	380	4.157	8,4	91,6
Escuelas Hogares	1.389	127	1.262	9,1	90,9
Escuelas Albergue	305	69	236	22,6	77,4
Escuelas en Hospitales	231	5	226	2,2	97,8
Escuelas de Frontera	755	162	593	21,5	78,5
Escuelas Diferenciales	6.392	315	6.077	4,9	95,1
<u>Edad Post-Escolar</u>	12.438	3.112	9.326	25,0	75,0
<u>Escuelas para Adultos de nivel primario</u>	7.698	2.379	5.319	30,9	69,1
Escuelas para Adultos	6.430	1.502	4.928	23,4	76,6
Escuelas en Hospitales	185	16	169	8,6	91,4
Escuelas anexas a las Fuerzas Armadas	595	588	7	98,8	1,2
Escuelas anexas a la Policía Federal	15	15	-	100,0	-
Escuelas anexas a Unidades Penitenciarias	313	239	74	76,4	23,6
Escuelas Diferenciales	160	19	141	11,9	88,1
<u>Centros Educativos de nivel primario</u>	4.740	733	4.007	15,5	84,5
Centros Educativos	4.473	664	3.809	14,8	85,2
Centros Educativos Comunitarios	150	31	119	20,7	79,3
Centros Educativos de Promoción Profesional Popular	28	6	22	21,4	78,6
Centros Educativos para Aborígenes	89	32	57	36,0	64,0
EDUCACION MEDIA	155.480	58.518	96.962	37,6	62,4
Ciclo Básico - Bachilleratos	61.376	16.767	44.609	27,3	72,7
Comercial	48.325	15.951	32.374	33,0	67,0
Técnica	39.848	22.891	16.957	57,4	42,6
Agropecuaria	1.812	1.031	781	56,9	43,1
Artística	2.751	1.026	1.725	37,3	62,7
Asistencial	773	436	337	56,4	43,6
Varias	595	416	179	69,9	30,1
EDUCACION SUPERIOR	41.968	26.253	15.715	62,6	37,4
<u>Universitaria</u>					
Ciencias Médicas	} 30.613	} 22.415	} 8.198	} 73,2	} 26,8
Ciencias Básicas y Tecnológicas					
Ciencias Sociales					
Humanidades					
<u>No Universitaria</u>					
Profesorados	} 11.355	} 3.838	} 7.517	} 33,8	} 66,2
Otras Especialidades Docentes					
Especialidades no Docentes					
Artística					
EDUCACION PARASISTEMATICA	15.784	4.630	11.154	29,3	70,7
<u>Cursos de Materias Prácticas</u>	6.769	1.969	4.800	29,1	70,9
<u>Academias Particulares Libres</u>	9.015	2.661	6.354	29,5	70,5

(x) En Educación Media y Superior, los datos consignados corresponden exclusivamente a "Profesores"

DOCENTES POR JURISDICCION (x) - AÑO 1974

NIVEL EDUCATIVO	JURISDICCION											
	REPUBLICA ARGENTINA	Capital Federal	Buenos Aires	Catamarca	Córdoba	Corrientes	Chaco	Chubut	Entre Ríos	Formosa	Jujuy	La Pampa
REPUBLICA ARGENTINA	433.712	62.863	142.578	4.443	42.329	12.404	9.976	4.031	15.623	3.829	5.689	3.623
EDUCACION PRE-PRIMARIA	16.084	2.637	7.838	105	1.232	310	140	95	249	74	220	96
Jardines Exclusivos	7.527	318	5.855	-	652	25	50	35	19	37	7	3
Jardines anexos	8.557	2.319	1.983	105	580	285	90	60	230	37	213	93
EDUCACION PRIMARIA	204.396	19.531	68.605	2.731	17.116	7.491	5.912	2.224	8.305	2.559	3.559	1.874
<u>Edad Escolar</u>	191.958	18.304	64.606	2.560	16.477	6.829	5.257	2.014	7.702	2.345	3.278	1.773
Escuelas de Jornada Simple .	168.990	10.269	58.795	2.141	15.723	6.290	5.025	1.562	7.174	2.082	2.948	1.447
Escuelas de Jornada Completa	9.359	6.547	619	195	156	109	106	140	115	34	91	53
Departamentos de Aplicación	4.537	416	1.118	134	333	303	101	42	248	43	91	44
Escuelas Hogares	1.389	31	283	64	12	80	-	144	-	1	40	120
Escuelas Albergue	305	-	-	4	2	11	4	22	-	9	6	70
Escuelas en Hospitales	231	154	-	-	6	-	-	-	1	4	1	-
Escuelas de Frontera	755	-	-	-	-	-	-	41	-	161	53	-
Escuelas Diferenciales	6.392	887	3.791	22	245	36	21	63	164	11	48	39
<u>Edad Post-Escolar</u>	12.438	1.227	3.999	171	639	662	655	210	603	214	281	101
<u>Esc.p/Adultos de nivel prim.</u>	7.698	1.154	2.502	33	394	406	289	127	408	108	160	42
Escuelas para Adultos	6.430	965	2.121	23	317	304	271	107	333	96	140	32
Escuelas en Hospitales	185	105	-	-	22	-	-	-	-	-	5	-
Escuelas anexas a las FF.AA.	595	3	185	6	39	95	6	17	66	7	12	6
Esc.anexas a la Pol.Federal	15	15	-	-	-	-	-	-	-	-	-	-
Esc.anexas a Unid.Penitenc.	313	30	117	1	-	7	12	3	9	5	3	4
Escuelas Diferenciales	160	36	79	3	16	-	-	-	-	-	-	-
<u>Centros Educativos de nivel primario</u>	4.740	73	1.497	138	245	256	366	83	195	106	121	59
Centros Educativos	4.473	43	1.457	118	242	253	311	83	173	78	111	57
C.Educativos Comunitarios ..	150	8	34	17	3	3	7	-	22	11	10	2
C.Educ.de Prom.Prof.Popular	28	22	6	-	-	-	-	-	-	-	-	-
Centros Educ.para Aborígenes	89	-	-	3	-	-	48	-	-	17	-	-
EDUCACION MEDIA	155.480	26.050	52.661	1.360	16.267	3.465	2.648	1.169	5.511	931	1.537	1.225
Ciclo Básico-Bachilleratos .	61.376	10.349	20.142	670	6.609	1.626	1.242	446	2.497	455	552	550
Comercial	48.325	8.055	16.261	259	5.638	803	786	276	1.636	256	475	330
Técnica	39.848	6.551	14.666	360	3.510	816	521	392	1.190	171	455	182
Agropecuaria	1.812	57	352	49	177	113	28	10	67	31	6	133
Artística	2.751	809	737	22	238	52	49	-	97	18	10	24
Asistencial	773	122	286	-	75	25	22	4	24	-	39	6
Varias	595	107	217	-	20	30	-	41	-	-	-	-
EDUCACION SUPERIOR	41.968	9.232	10.324	164	6.593	997	830	375	1.050	91	172	259
<u>Universitaria</u>	30.613	6.958	6.436	122	5.433	740	719	324	393	60	50	192
Ciencias Médicas	30.613	6.958	6.436	122	5.433	740	719	324	393	60	50	192
Cs.Básicas y Tecnológicas ..												
Ciencias Sociales												
Humanidades												
<u>No Universitaria</u>	11.355	2.274	3.888	42	1.160	257	111	51	657	31	122	67
Profesorados	11.355	2.274	3.888	42	1.160	257	111	51	657	31	122	67
Otras Especialid. Docentes .												
Especialidades no Docentes .												
Artística												
EDUCACION PARASISTEMATICA	15.784	5.413	3.150	83	1.121	141	446	168	508	174	201	169
<u>Cursos de Materias Prácticas</u>	6.769	2.344	756	61	255	44	333	90	199	144	139	40
<u>Academias Particul. Libres</u>	9.015	3.069	2.394	22	866	97	113	78	309	30	62	122

(x) En Educación Media y Superior, los datos consignados corresponden exclusivamente a "Profesores"

DOCENTES POR JURISDICCION (x) - Año 1974 (Conclusión)

NIVEL EDUCATIVO	JURISDICCION												
	La Rioja	Mendoza	Misiones	Neuquén	Río Negro	Salta	San Juan	San Luis	Santa Cruz	Santa Fe	S.del Estero	T.del Fuego	Tucumán
REPUBLICA ARGENTINA	3.376	18.846	7.846	3.517	5.129	9.966	7.870	4.518	1.889	36.124	9.708	259	17.276
EDUCACION PRE-PRIMARIA	90	496	86	100	76	283	144	172	113	894	271	18	345
Jardines Exclusivos	13	85	10	61	11	1	-	56	74	118	72	4	21
Jardines anexos	77	411	76	39	65	282	144	116	39	776	199	14	324
EDUCACION PRIMARIA	1.980	8.617	5.146	1.829	2.917	5.903	4.095	2.316	992	15.200	6.188	134	9.172
<u>Edad Escolar</u>	1.885	8.213	4.795	1.657	2.746	5.415	3.691	2.138	908	14.624	5.953	112	8.676
Escuelas de Jornada Simple .	1.735	7.574	4.320	1.369	2.411	4.983	3.336	1.734	786	13.509	5.390	108	8.279
Escuelas de Jornada Completa	52	94	76	86	47	80	96	86	16	290	165	-	106
Departamentos de Aplicación	86	126	95	37	121	90	94	101	55	496	263	-	100
Escuelas Hogares	-	132	-	12	-	102	78	111	11	106	41	-	21
Escuelas Albergue	-	-	-	7	-	7	8	10	-	70	46	4	25
Escuelas en Hospitales	1	7	8	-	13	6	6	-	-	-	8	-	16
Escuelas de Frontera	-	-	244	87	94	75	-	-	-	-	-	-	-
Escuelas Diferenciales	11	280	52	59	60	72	73	96	40	153	40	-	129
<u>Edad Post-Escolar</u>	95	404	351	172	171	488	404	178	84	576	235	22	496
<u>Esc.p/Adultos de nivel prim.</u>	37	246	219	118	99	319	191	88	31	345	98	9	275
Escuelas para Adultos	35	218	169	91	84	290	178	54	20	269	93	-	220
Escuelas en Hospitales	-	-	19	-	5	-	-	-	-	-	-	-	29
Escuelas anexas a las FP.MA.	2	28	7	24	2	20	7	12	8	24	1	9	9
Esc.anexas a la Pol.Federal	-	-	-	-	-	-	-	-	-	-	-	-	-
Esc.anexas a Unid.Penitenc.	-	-	24	3	8	9	6	4	3	47	4	-	14
Escuelas Diferenciales	-	-	-	-	-	-	-	18	-	5	-	-	3
<u>Centros Educativos de nivel primario</u>	58	158	132	54	72	169	213	90	53	231	137	13	221
Centros Educativos	57	155	126	54	70	144	209	87	53	228	137	11	216
C.Educativos Comunitarios ..	1	3	6	-	2	4	4	3	-	3	-	2	5
C.Educ.de Prom.Prof.Popular	-	-	-	-	-	-	-	-	-	-	-	-	-
Centros Educ.para Aborígenes	-	-	-	-	-	21	-	-	-	-	-	-	-
EDUCACION MEDIA	980	7.082	1.952	1.010	1.753	3.089	2.367	1.604	699	15.117	2.261	106	4.636
Ciclo Básico-Bachilleratos .	435	3.448	1.008	281	789	1.140	1.091	683	304	4.318	1.099	68	1.574
Comercial	241	2.371	511	392	614	948	408	337	226	5.619	329	25	1.529
Técnica	269	1.190	351	285	326	849	731	437	157	4.608	653	13	1.165
Agropecuaria	35	-	49	9	-	47	92	103	-	216	87	-	151
Artística	-	60	3	35	-	62	45	44	12	193	76	-	165
Asistencial	-	13	9	8	3	18	-	-	-	102	17	-	-
Varias	-	-	21	-	21	25	-	-	-	61	-	-	52
EDUCACION SUPERIOR	203	2.248	448	404	219	443	765	320	41	3.962	608	-	2.220
<u>Universitaria</u>	138	1.818	258	360	215	323	739	264	25	2.781	361	-	1.904
Ciencias Médicas	138	1.818	258	360	215	323	739	264	25	2.781	361	-	1.904
Cs.Básicas y Tecnológicas ..													
Ciencias Sociales													
Humanidades													
<u>No Universitaria</u>	65	430	190	44	4	120	26	56	16	1.181	247	-	316
Profesorados	65	430	190	44	4	120	26	56	16	1.181	247	-	316
Otras Especialid. Docentes .													
Especialidades no Docentes .													
Artística													
EDUCACION PARASISTEMATICA	123	403	214	174	164	248	499	106	44	951	380	1	903
<u>Cursos de Materias Prácticas</u>	76	53	163	128	109	148	388	30	32	129	272	-	836
<u>Academias Particul. Libres .</u>	47	350	51	46	55	100	111	76	12	822	108	1	67

NIVEL EDUCATIVO	TOTAL	DEPENDENCIA							
		NACIONAL		PROVINCIAL		MUNICIPAL		PRIVADA	
			%		%		%		%
<u>REPUBLICA ARGENTINA</u>	433.712	162.703	37,5	158.647	36,6	2.231	0,5	110.131	25,4
EDUCACION PRE-PRIMARIA	16.084	2.865	17,8	7.966	49,5	403	2,5	4.850	30,2
<u>Jardines Exclusivos</u>	7.527	216	2,9	6.221	82,6	347	4,6	743	9,5
<u>Jardines anexos</u>	8.557	2.649	31,0	1.745	20,4	56	0,6	4.107	48,0
EDUCACION PRIMARIA	204.396	59.931	29,3	113.724	55,6	529	0,3	30.212	14,8
<u>Edad Escolar</u>	19.958	54.096	28,2	107.364	55,9	477	0,3	30.021	15,6
Escuelas de Jornada Simple	168.990	40.340	23,9	100.949	59,7	76	0,	27.625	16,3
Escuelas de Jornada Completa	9.359	6.838	73,0	448	4,8	390	4,2	1.683	18,0
Departamentos de Aplicación	4.537	3.682	81,1	833	18,4	-	-	22	0,5
Escuelas Hogares	1.389	1.069	77,0	254	18,3	-	-	66	4,7
Escuelas Albergue	305	277	90,8	28	9,2	-	-	-	-
Escuelas en Hospitales	231	167	72,3	64	27,7	-	-	-	-
Escuelas de Frontera	755	755	100,0	-	-	-	-	-	-
Escuelas Diferenciales	6.392	968	15,1	4.788	74,9	11	0,2	625	9,8
<u>Edad Post-Escolar</u>	12.438	5.835	46,9	6.360	51,1	52	0,4	191	1,6
<u>Escuelas para Adultos de nivel primario</u> ..	7.698	2.397	31,1	5.058	65,7	52	0,7	191	2,5
Escuelas para Adultos	6.430	1.507	23,4	4.687	72,9	52	0,8	184	2,9
Escuelas en Hospitales	185	164	88,6	21	11,4	-	-	-	-
Escuelas anexas a las Fuerzas Armadas ...	595	595	100,0	-	-	-	-	-	-
Escuelas anexas a la Policia Federal	15	15	100,0	-	-	-	-	-	-
Escuelas anexas a Unidades Penitenciarias	313	71	22,7	242	77,3	-	-	-	-
Escuelas Diferenciales	160	45	28,1	108	67,5	-	-	7	4,4
<u>Centros Educativos de nivel primario</u>	4.740	3.438	72,5	1.302	27,5	-	-	-	-
Centros Educativos	4.473	3.171	70,9	1.302	29,1	-	-	-	-
Centros Educativos Comunitarios	150	150	100,0	-	-	-	-	-	-
Centros Educ.de Prom.Profesional Popular	28	28	100,0	-	-	-	-	-	-
Centros Educativos para Aborígenes	89	89	100,0	-	-	-	-	-	-
EDUCACION MEDIA	155.480	71.764	46,1	30.900	19,9	796	0,5	52.020	33,5
Ciclo Básico - Bachilleratos	61.376	26.064	42,5	7.427	12,1	63	0,1	27.822	45,3
Comercial	48.325	18.786	38,9	10.498	21,7	-	-	19.041	39,4
Técnica	39.848	25.187	63,2	10.741	27,0	273	0,7	3.647	9,1
Agropecuaria	1.812	656	36,2	478	26,4	17	0,9	661	36,5
Artística	2.751	872	31,7	1.367	49,7	366	13,3	146	5,3
Asistencial	773	23	3,0	95	12,3	39	5,0	616	79,7
Varias	595	176	29,6	294	49,4	38	6,4	87	14,6
EDUCACION SUPERIOR	41.968	25.188	60,0	4.012	9,6	184	0,4	12.584	30,0
<u>Universitaria</u>									
Ciencias Médicas	30.613	21.118	69,0	877	2,9	-	-	8.618	28,1
Ciencias Básicas y Tecnológicas									
Ciencias Sociales									
Humanidades									
<u>No Universitaria</u>									
Profesorados	11.355	4.070	35,8	3.135	27,7	184	1,6	3.966	34,9
Otras Especialidades Docentes									
Especialidades no Docentes									
Artística									
EDUCACION PARASISTEMATICA	15.784	2.955	18,7	2.045	13,0	319	2,0	10.465	66,3
<u>Cursos de Materias Prácticas</u>	6.769	2.955	43,7	2.045	30,2	319	4,7	1.450	21,4
<u>Academias Particulares Libres</u>	9.015	-	-	-	-	-	-	9.015	100,0

(x) En Educación Media y Superior, los datos consignados corresponden exclusivamente a "Profesores"

ESTABLECIMIENTOS POR NIVEL SEGUN DEPENDENCIA - Año 1974

DEPENDENCIA Y ORGANISMO	ESTABLECIMIENTOS					
	TOTAL	Educación Pre-Primaria	Educación Primaria	Educación Media	Educación Superior	Educación Parasis temática
REPUBLICA ARGENTINA	40.523	4.890	26.319	4.577	820	3.917
NACIONAL	13.912	1.165	10.508	1.254	373	612
MINISTERIO DE CULTURA Y EDUCACION						
Dirección Nacional de Educación Media y Superior	1.136	132	165	721	118	-
Dirección Nacional de Educación Agrícola	42	-	-	29	3	10
Dirección Nacional de Educación Artística	50	-	-	19	7	24
Dirección Nac.de Educación Física,Deportes y Recreación .	5	-	-	1	4	-
Dirección Nacional de Enseñanza Diferenciada	31	4	21	-	1	5
Dirección Nacional de Educación del Adulto	4.274	-	3.708	23	-	543
Consejo Nacional de Educación	7.610	1.021	6.571	-	-	18
Consejo Nacional de Educación Técnica	402	-	-	391	4	7
Direc.Nac.de Conservación Cultural e Investigaciones	1	-	-	-	1	-
Universidades Nacionales	294	6	8	45	232	3
MINISTERIO DEL INTERIOR						
Policía Federal	2	-	1	1	-	-
MINISTERIO DE BIENESTAR SOCIAL						
<u>Secretaría de Estado del Menor y la Familia</u>						
Servicio Nacional del Menor y la Familia	22	1	17	4	-	-
<u>Secretaría de Estado de Salud Pública</u>						
Instituto Nacional de Salud Mental	3	1	2	-	-	-
MINISTERIO DE DEFENSA						
Dirección General de Investigación y Desarrollo	1	-	-	-	-	-
<u>Comando General de la Armada</u>						
Dirección de Instrucción Naval	2	-	-	2	-	-
Hospital Naval	1	-	-	1	-	-
Servicio de Hidrografía Naval	1	-	-	1	-	-
<u>Comando General del Ejército</u>						
Comando de Sanidad	2	-	1	-	1	-
Comando de Institutos Militares	7	-	-	7	-	-
<u>Comando General de la Fuerza Aérea</u>						
Dirección General de Instrucción y Habilitación	1	-	-	1	-	-
MINISTERIO DE ECONOMIA						
<u>Secretaría de Estado de Agricultura y Ganadería</u>						
Junta Nacional de Granos	3	-	-	3	-	-
<u>Secretaría de Estado de Comunicaciones</u>						
Empresa Nacional de Telecomunicaciones	1	-	-	-	-	1
Consejo Federal de Radiodifusión	1	-	-	-	1	-
<u>Secretaría de Estado de Transporte y Obras Públicas</u>						
Dirección Nac.de Construcciones Portuarias y Vías Naveg.	4	-	-	4	-	-
MINISTERIO DE JUSTICIA						
Dirección Nacional del Servicio Penitenciario Federal ...	15	-	14	1	-	-
Autónomos						
por Convenio con IMTA - UBA - UNESCO	1	-	-	-	1	-
PROVINCIAL	17.284	2.093	13.579	1.178	133	301
MINISTERIOS PROVINCIALES DE EDUCACION						
Consejos Generales y Direcciones de Educación	17.229	2.093	13.569	1.161	105	301
Direcciones Provinciales de Protección de Menores	10	-	10	-	-	-
Universidades Provinciales	18	-	-	-	18	-
MINISTERIOS PROVINCIALES DE BIENESTAR SOCIAL						
Direcciones Provinciales de Salud Pública y Asist. Social	22	-	-	12	10	-
MINISTERIOS DE GOBIERNO						
Policía Provincial	5	-	-	5	-	-
MUNICIPAL	186	84	24	37	12	29
MUNICIPALIDADES						
Direcciones Municipales de Cultura y Educación	172	84	24	33	2	29
Direcciones Municipales de Salud Pública	14	-	-	4	10	-

PERSONAL DOCENTE POR NIVEL SEGUN DEPENDENCIA - Año 1974 (Conclusión)

DEPENDENCIA Y ORGANISMO	PERSONAL DOCENTE					
	TOTAL	Educación Pre-Primaria	Educación Primaria	Educación Media	Educación Superior	Educación Parasis temática
MINISTERIO DEL INTERIOR						
Policía Federal	67	-	3	64	-	-
MINISTERIO DE BIENESTAR SOCIAL						
<u>Secretaría de Estado del Menor y la Familia</u> Servicio Nacional del Menor y la Familia	345	20	250	75	-	-
<u>Secretaría de Estado de Salud Pública</u> Instituto Nacional de Salud Mental	15	5	10	-	-	-
MINISTERIO DE DEFENSA						
Dirección General de Investigación y Desarrollo	33	-	-	-	-	33
<u>Comando General de la Armada</u> Dirección de Instrucción Naval	74	-	-	74	-	-
Hospital Naval	13	-	-	13	-	-
Servicio de Hidrografía Naval	19	-	-	19	-	-
<u>Comando General del Ejército</u> Comando de Sanidad	32	-	-	-	32	-
Comando de Institutos Militares	569	-	24	545	-	-
<u>Comando General de la Fuerza Aérea</u> Dirección General de Instrucción y Habilitación	69	-	-	69	-	-
MINISTERIO DE ECONOMIA						
<u>Secretaría de Estado de Agricultura y Ganadería</u> Junta Nacional de Granos	24	-	-	24	-	-
<u>Secretaría de Estado de Comunicaciones</u> Empresa Nacional de Telecomunicaciones	43	-	-	-	-	43
Consejo Federal de Radiodifusión	33	-	-	-	33	-
<u>Secretaría de Estado de Transporte y Obras Públicas</u> Dirección Nac. de Construcciones Portuarias y Vías Naveg.	132	-	-	132	-	-
MINISTERIO DE JUSTICIA						
Dirección Nacional del Servicio Penitenciario Federal ...	89	-	71	18	-	-
Autónomos						
por Convenio con INTA - UBA - UNESCO	43	-	-	-	43	-
P R O V I N C I A L	158.647	7.966	113.724	30.900	4.012	2.045
MINISTERIOS PROVINCIALES DE EDUCACION						
Consejos Generales y Direcciones de Educación	157.189	7.966	113.630	30.639	2.909	2.045
Direcciones Provinciales de Protección de Menores	94	-	94	-	-	-
Universidades Provinciales	877	-	-	-	877	-
MINISTERIOS PROVINCIALES DE BIENESTAR SOCIAL						
Direcciones Provinciales de Salud Pública y Asist. Social	321	-	-	95	226	-
MINISTERIO DE GOBIERNO						
Policía Provincial	166	-	-	166	-	-
M U N I C I P A L	2.231	403	529	796	184	319
MUNICIPALIDADES						
Direcciones Municipales de Cultura y Educación	2.061	403	529	757	53	319
Direcciones Municipales de Salud Pública	170	-	-	39	131	-
P R I V A D A	110.131	4.850	30.212	52.020	12.584	10.465
MINISTERIO DE CULTURA Y EDUCACION						
Establecimientos Autónomos	1.332	7	64	545	157	559
Superintendencia Nacional de la Enseñanza Privada	71.379	1.224	7.089	49.723	3.744	9.599
Dirección Nacional de Educación Agrícola	97	-	-	87	-	10
Dirección Nacional de Altos Estudios	8.618	-	-	-	8.618	-
Consejo Nacional de Educación Técnica	423	-	-	423	-	-
Reconocidos por Universidades Nacionales	55	-	-	55	-	-
MINISTERIOS PROVINCIALES DE EDUCACION						
Consejos Generales y Direcciones de Educación	28.223	3.615	23.059	1.187	65	297
MUNICIPALIDADES						
Direcciones de Asistencia Social Municipal	4	4	-	-	-	-

EDUCACION PRE-PRIMARIA

Clasificación por dependencia - Año 1974

DEPENDENCIA, ORGANISMO Y TIPO	Jardines de Infantes	Secciones	ALUMNOS		DOCENTES	
			TOTAL	Varones	TOTAL	Varones
EDUCACION PRE-PRIMARIA	4.890	11.448	317.793	157.810	16.084	74
O F I C I A L	3.342	7.861	216.308	109.409	11.234	29
N A C I O N A L	1.165	2.438	66.972	33.435	2.865	21
MINISTERIO DE CULTURA Y EDUCACION						
Dirección Nacional de Educación Media y Superior	132	439	11.981	5.499	616	10
Jardines de Infantes - anexos a Escuelas Normales	132	439	11.981	5.499	616	10
Dirección Nacional de Enseñanza Diferenciada	4	-	138	85	24	-
Jardines de Infantes - anexos a Esc. Prim. Diferenciales	4	-	138	85	24	-
Consejo Nacional de Educación	1.021	1.963	54.125	27.440	2.159	11
Jardines de Infantes - Exclusivos	13	114	3.241	1.766	216	-
anexos a Escuelas Primarias	1.002	1.848	50.743	25.595	1.926	11
anexos a Esc. Prim. en Hospitales ...	5	-	120	68	14	-
anexos a Escuelas Hogares	1	1	21	11	3	-
Universidades Nacionales	6	16	490	285	41	-
Jardines de Infantes - anexos a Esc. Prim. y a Esc. Normales .	6	16	490	285	41	-
MINISTERIO DE BIENESTAR SOCIAL						
<u>Secretaría de Estado de Salud Pública</u>						
Instituto Nacional de Salud Mental	1	-	25	11	5	-
Jardines de Infantes - anexos a Esc. Prim. Diferenciales ...	1	-	25	11	5	-
<u>Secretaría de Estado del Menor y la Familia</u>						
Jardines de Infantes - anexos a Escuelas Primarias	1	20	213	115	20	-
Jardines de Infantes - anexos a Escuelas Primarias	1	20	213	115	20	-
P R O V I N C I A L	2.093	5.184	142.640	72.468	7.966	6
MINISTERIOS PROVINCIALES DE EDUCACION						
Consejos Generales y Direcciones de Educación	2.093	5.184	142.640	72.468	7.966	6
Jardines de Infantes - Exclusivos	1.069	3.633	101.775	51.702	6.221	2
anexos a Escuelas Normales	31	62	1.588	786	83	-
anexos a Escuelas Primarias	986	1.489	39.139	19.904	1.649	3
anexos a Esc. Prim. Diferenciales ...	6	-	115	64	11	1
anexos a Esc. Prim. en Hospitales ...	1	-	23	12	2	-
M U N I C I P A L	84	239	6.696	3.506	403	2
MUNICIPALIDADES						
Direcciones Municipales de Cultura y Educación	84	239	6.696	3.506	403	2
Jardines de Infantes - Exclusivos	75	222	6.165	3.203	347	1
anexos a Escuelas Primarias	8	17	472	269	42	1
anexos a Esc. Prim. Diferenciales ...	1	-	59	34	14	-
P R I V A D A	1.548	3.587	101.485	48.401	4.850	45
MINISTERIO DE CULTURA Y EDUCACION						
Establecimientos Autónomos	1	6	181	106	7	-
Jardines de Infantes - anexos a Escuelas Normales	1	6	181	106	7	-
Superintendencia Nacional de la Enseñanza Privada	390	964	23.838	11.209	1.224	16
Jardines de Infantes - Exclusivos	25	84	1.762	910	110	2
anexos a Escuelas Primarias	363	880	21.965	10.235	1.097	12
anexos a Esc. Prim. Diferenciales ...	2	-	111	64	17	2
MINISTERIOS PROVINCIALES DE EDUCACION						
Supervisados por autoridades provinciales	1.155	2.614	77.395	37.044	3.615	29
Jardines de Infantes - Exclusivos	113	406	11.911	6.285	629	-
anexos a Escuelas Primarias	1.039	2.208	65.372	30.695	2.967	29
anexos a Esc. Prim. Diferenciales ...	3	-	112	64	19	-
MUNICIPALIDADES						
Supervisados por autoridades municipales	2	3	71	42	4	-
Jardines de Infantes - Exclusivos	2	3	71	42	4	-

EDUCACION PRIMARIA

Clasificación por dependencia - Año 1974

DEPENDENCIA, ORGANISMO Y TIPO	Escuelas	Secciones de Grado	ALUMNOS		DOCENTES	
			TOTAL	Varones	TOTAL	Varones
EDUCACION PRIMARIA	26.319	200.810	3.778.434	1.950.072	204.396	17.257
EDAD ESCOLAR	20.837	189.824	3.570.615	1.815.722	191.958	14.145
EDAD POST-ESCOLAR	5.482	10.986	207.819	134.350	12.438	3.112
<u>Escuelas para Adultos de nivel primario</u>	1.332	6.247	104.838	71.269	7.698	2.379
<u>Centros Educativos de nivel primario</u>	4.150	4.739	102.981	63.081	4.740	733
EDAD ESCOLAR						
O F I C I A L	18.663	168.625	2.968.643	1.531.423	161.937	11.764
N A C I O N A L	6.752	57.763	972.671	503.153	54.096	6.755
MINISTERIO DE CULTURA Y EDUCACION						
Dirección Nacional de Educación Media y Superior	165	2.093	65.365	27.524	3.566	320
Departamentos de Aplicación anexos a Escuelas Normales	165	2.093	65.365	27.524	3.566	320
Dirección Nacional de Enseñanza Diferenciada	18	-	1.998	1.156	694	38
Escuelas Diferenciales						
Para Disminuidos Físicos, Mentales y de Readaptación	10	-	1.227	801	366	18
Para Móglicos	1	-	148	76	45	5
Para No Videntes	3	-	187	104	100	11
Para Sordomudos	3	-	240	84	110	-
Domiciliarias	1	-	196	91	73	4
Consejo Nacional de Educación	6.547	55.480	900.487	471.636	49.373	6.337
Escuelas de Jornada Simple	5.996	50.214	778.689	406.042	40.204	5.026
Escuelas de Jornada Completa	374	3.776	91.398	49.200	6.838	1.022
Escuelas Hogares	18	380	8.472	4.815	942	53
Escuelas Albergue	58	405	4.981	2.654	277	63
Escuelas en Hospitales	25	-	783	376	167	4
Escuelas de Frontera - Jornada Completa	68	705	15.497	8.150	755	162
Escuelas Diferenciales						
Para Disminuidos Físicos, Mentales y de Readaptación	5	-	336	206	120	4
Domiciliarias	3	-	331	193	70	3
Universidades Nacionales	8	85	2.773	1.745	230	30
Escuelas de Jornada Simple	2	20	680	410	101	19
Departamentos de Aplicación anexos a Escuelas Normales	5	65	2.011	1.263	116	10
Escuelas Diferenciales						
Para Disminuidos Físicos, Mentales y de Readaptación	1	-	82	72	13	1
MINISTERIO DE BIENESTAR SOCIAL						
<u>Secretaría de Estado de Salud Pública</u>						
Instituto Nacional de Salud Mental	2	-	58	28	10	-
Escuelas Diferenciales						
Para Disminuidos Físicos, Mentales y de Readaptación	1	-	42	19	6	-
Para Sordomudos	1	-	16	9	4	-
<u>Secretaría de Estado del Menor y la Familia</u>						
Servicio Nacional del Menor y la Familia	11	93	1.602	820	199	28
Escuelas de Jornada Simple	1	11	115	-	11	-
Escuelas Hogares	6	82	1.191	697	127	27
Escuelas Diferenciales						
Para Disminuidos Físicos, Mentales y de Readaptación	4	-	296	123	61	1
MINISTERIO DE DEFENSA						
<u>Comando General del Ejército</u>						
Comando de Institutos Militares	1	12	388	244	24	2
Escuelas de Jornada Simple	1	12	388	244	24	2
P R O V I N C I A L	11.895	110.680	1.991.388	1.025.802	107.364	4.979
MINISTERIOS PROVINCIALES DE EDUCACION						
Consejos Generales y Direcciones de Educación	11.885	110.611	1.990.713	1.025.611	107.270	4.966
Escuelas de Jornada Simple	11.496	109.604	1.945.951	999.465	100.855	4.573
Escuelas de Jornada Completa	34	265	6.669	4.448	448	76
Departamentos de Aplicación anexos a Escuelas Normales	46	534	14.015	7.039	833	49
Escuelas Hogares	18	163	3.095	1.714	254	45
Escuelas Albergue	7	45	392	214	28	6
Escuelas en Hospitales	12	-	438	231	64	1
Escuelas Diferenciales						
Para Disminuidos Físicos, Mentales y de Readaptación	233	-	18.439	11.513	4.234	193
Para No Videntes	8	-	203	123	97	9
Para Sordomudos	11	-	629	360	140	6
Domiciliarias	20	-	882	504	317	8
Direcciones Provinciales de Protección de Menores	10	69	675	191	94	13
Escuelas de Jornada Simple	10	69	675	191	94	13
M U N I C I P A L	16	182	4.584	2.468	477	30
MUNICIPALIDADES						
Direcciones Municipales de Cultura y Educación	16	182	4.584	2.468	477	30
Escuelas de Jornada Simple	6	64	1.671	882	76	3
Escuelas de Jornada Completa	9	118	2.850	1.553	390	27
Escuelas Diferenciales						
Para Disminuidos Físicos, Mentales y de Readaptación	1	-	63	33	11	-

EDUCACION PRIMARIA

Clasificación por dependencia - Año 1974 (Conclusión)

DEPENDENCIA, ORGANISMO Y TIPO	Escue las	Seccio nes de Grado	ALUMNOS		DOCENTES	
			TOTAL	Varones	TOTAL	Varones
P R I V A D A	2.174	21.199	601.972	284.299	30.021	2.381
MINISTERIO DE CULTURA Y EDUCACION						
Establecimientos Autónomos	2	31	872	680	64	9
Escuelas de Jornada Completa	1	17	415	415	42	8
Departamentos de Aplicación anexos a Escuelas Normales	1	14	457	265	22	1
Superintendencia Nacional de la Enseñanza Privada	505	4.832	133.784	64.115	7.013	790
Escuelas de Jornada Simple	420*	4.110	113.318	50.941	5.695	502
Escuelas de Jornada Completa	72	722	19.665	12.752	1.145	280
Escuelas Diferenciales						
Para Disminuidos Físicos, Mentales y de Readaptación	10	-	580	346	133	4
Para Sordomudos	3	-	221	76	40	4
MINISTERIOS PROVINCIALES DE EDUCACION						
Consejos Generales y Direcciones de Educación	1.667	16.336	467.316	219.504	22.944	1.582
Escuelas de Jornada Simple	1.302	15.989	456.508	213.874	21.930	1.497
Escuelas de Jornada Completa	29	293	7.477	4.102	496	39
Escuelas Hogares	6	54	1.425	417	66	2
Escuelas Diferenciales						
Para Disminuidos Físicos, Mentales y de Readaptación	24	-	1.535	912	363	29
Para No Videntes	2	-	30	17	11	3
Para Sordomudos	4	-	341	182	78	12
EDAD POST-ESCOLAR						
O F I C I A L	5.448	10.833	205.012	132.794	12.247	3.074
N A C I O N A L	3.756	5.157	112.899	71.870	5.835	1.665
MINISTERIO DE CULTURA Y EDUCACION						
Dirección Nacional de Educación del Adulto	3.708	5.069	110.402	70.198	5.510	1.571
Escuelas para Adultos	242	1.074	18.331	9.526	1.462	405
Escuelas anexas a las Fuerzas Armadas	141	546	11.639	11.639	595	588
Escuelas anexas a la Policía Federal	2	12	165	165	15	15
Centros Educativos	3.171	3.171	74.356	45.549	3.171	494
Centros Educativos Comunitarios	57	149	3.181	1.658	150	31
Centros Educativos de Promoción Profesional Popular ..	6	28	506	308	28	6
Centros Educativos para Aborígenes	89	89	2.224	1.353	89	32
Dirección Nacional de Enseñanza Diferenciada	3	-	150	109	36	5
Escuelas Diferenciales						
Para Disminuidos Físicos, Mentales y de Readaptación	1	-	98	70	21	2
Para No Videntes	1	-	15	2	11	1
Para Sordomudos	1	-	37	37	4	2
Consejo Nacional de Educación	24	-	1.081	486	164	14
Escuelas para Adultos en Hospitales	24	-	1.081	486	164	14
MINISTERIO DE BIENESTAR SOCIAL						
Secretaría de Estado del Menor y la Familia						
Servicio Nacional del Menor y la Familia	6	26	374	281	51	13
Escuelas para Adultos	5	26	337	244	42	13
Escuelas Diferenciales						
Para Disminuidos Físicos, Mentales y de Readaptación	1	-	37	37	9	-
MINISTERIO DEL INTERIOR						
Policía Federal	1	7	52	-	3	-
Escuelas para Adultos	1	7	52	-	3	-
MINISTERIO DE JUSTICIA						
Dirección Nacional del Servicio Penitenciario Federal ..	14	55	840	796	71	62
Escuelas para Adultos	14	55	840	796	71	62
P R O V I N C I A L	1.684	5.631	91.406	60.397	6.360	1.399
MINISTERIOS PROVINCIALES DE EDUCACION						
Consejos Generales y Direcciones de Educación	857	4.329	68.692	46.184	5.058	1.229
Escuelas para Adultos	802	4.140	65.197	43.511	4.687	1.038
Escuelas en Hospitales	3	-	146	43	21	2
Escuelas anexas a Unidades Penitenciarias	40	189	2.850	2.393	242	177
Escuelas Diferenciales						
Para Disminuidos Físicos, Mentales y de Readaptación	9	-	401	167	75	7
Para No Videntes	2	-	54	32	28	5
Para Sordomudos	1	-	44	38	5	-
Centros Educativos	827	1.302	22.714	14.213	1.302	170
M U N I C I P A L	8	45	707	527	52	10
MUNICIPALIDADES						
Direcciones Municipales de Cultura y Educación	8	45	707	527	52	10
Escuelas para Adultos	8	45	707	527	52	10
P R I V A D A	34	153	2.807	1.556	191	38
MINISTERIO DE CULTURA Y EDUCACION						
Superintendencia Nacional de la Enseñanza Privada	14	66	1.288	785	76	14
Escuelas para Adultos	13	66	1.263	760	72	14
Escuelas Diferenciales						
Para Disminuidos Físicos, Mentales y de Readaptación	1	-	25	25	4	-
MINISTERIOS PROVINCIALES DE EDUCACION						
Consejos Generales y Direcciones de Educación	20	87	1.519	771	115	24
Escuelas para Adultos	19	87	1.490	742	112	22
Escuelas Diferenciales						
Para Disminuidos Físicos, Mentales y de Readaptación	1	-	29	29	3	2

Clasificación por dependencia - Año 1974

DEPENDENCIA, ORGANISMO Y TIPO	Establecimientos	Divisiones	ALUMNOS		PROFESORES	
			TOTAL	Varones	TOTAL	Varones
EDUCACION MEDIA	4.577	38.389	1.197.729	574.829	155.480	58.518
CICLO BASICO - BACHILLERATOS	1.774	14.183	440.304	174.846	61.376	16.767
COMERCIAL	1.419	12.071	392.511	161.281	48.325	15.951
TECNICA	1.084	11.393	322.710	219.966	39.848	22.891
AGROPECUARIA	110	434	9.249	7.567	1.812	1.031
ARTISTICA	107	-	24.633	7.884	2.751	1.026
ASISTENCIAL	59	120	3.685	552	773	436
VARIAS	24	133	4.987	2.733	595	416
OFICIAL	2.469	26.065	821.213	422.578	103.460	42.140
NACIONAL	1.254	17.239	562.759	310.771	71.764	30.256
Ciclo Básico - Bachilleratos	453	5.997	195.969	84.393	26.064	7.170
Comercial	342	4.735	168.983	71.186	18.786	6.293
Técnica	404	6.307	188.023	149.458	25.187	19.912
Agropecuaria	34	150	3.669	3.188	656	386
Artística	15	-	4.768	1.402	872	317
Asistencial	2	5	147	73	23	17
Varias	4	45	1.200	1.071	176	161
MINISTERIO DE CULTURA Y EDUCACION						
Dirección Nacional de Educación Media y Superior	721	9.671	333.432	136.322	40.363	11.476
Ciclo Básico - Bachilleratos	412	5.353	178.083	72.486	23.289	5.888
Comercial	309	4.315	155.314	63.802	17.074	5.588
Técnica (Polivalente)	(x)	3	35	34	(x)	(x)
Dirección Nacional de Educación Agrícola	29	109	2.417	2.011	557	291
Ciclo Básico	4	9	110	73	64	28
Agropecuaria	25	100	2.307	1.938	493	263
Dirección Nacional de Educación Artística	19	34	3.756	887	903	331
Ciclo Básico	11	34	758	182	209	106
Artística	8	-	2.998	705	694	225
Dirección Nac.de Educación Física, Deportes y Recreación .	1	8	206	136	24	20
Varias	1	8	206	136	24	20
Dirección Nacional de Educación del Adulto	23	97	3.597	2.449	300	135
Comercial (Centros Educativos de nivel secundario) .	23	97	3.597	2.449	300	135
Consejo Nacional de Educación Técnica	391	6.096	182.524	144.645	24.264	15.221
Técnica	391	6.096	182.524	144.645	24.264	15.221
Universidades Nacionales	45	934	28.970	17.216	4.320	1.973
Ciclo Básico - Bachilleratos	18	418	11.911	6.807	1.937	691
Comercial	7	306	9.608	4.758	1.320	543
Técnica	7	176	4.797	4.163	759	557
Agropecuaria	5	32	824	784	116	85
Artística	7	-	1.770	697	178	92
Asistencial	1	2	60	7	10	5
MINISTERIO DEL INTERIOR						
Policía Federal	1	13	375	375	64	64
Varias	1	13	375	375	64	64
MINISTERIO DE BIENESTAR SOCIAL						
<u>Secretaría de Estado del Menor y la Familia</u>						
Servicio Nacional del Menor y la Familia	4	19	448	313	75	35
Comercial	1	5	84	-	20	-
Técnica	2	9	267	216	32	21
Agropecuaria	1	5	97	97	23	14
MINISTERIO DE DEFENSA						
<u>Comando General de la Armada</u>						
Dirección de Instrucción Naval	2	18	364	364	74	70
Ciclo Básico - Bachilleratos	1	16	342	342	63	60
Comercial	1	2	22	22	11	10
Hospital Naval	1	3	87	66	13	12
Asistencial	1	3	87	66	13	12
Servicio de Hidrografía Naval	1	5	55	13	19	9
Varias	1	5	55	13	19	9
<u>Comando General del Ejército</u>						
Comando de Institutos Militares	7	172	5.013	4.548	545	396
Ciclo Básico - Bachilleratos	6	162	4.655	4.393	484	379
Comercial	1	10	358	155	61	17
<u>Comando General de la Fuerza Aérea</u>						
Dirección General de Instrucción y Habilitación	1	19	564	547	69	68
Varias	1	19	564	547	69	68
MINISTERIO DE ECONOMIA						
<u>Secretaría de Estado de Agricultura y Ganadería</u>						
Junta Nacional de Granos	3	13	441	369	24	24
Agropecuaria	3	13	441	369	24	24
<u>Secretaría de Transporte y Obras Públicas</u>						
Dirección Nac.de Construc.Portuarias y Vías Navegables ...	4	23	400	400	132	113
Técnica	4	23	400	400	132	113
MINISTERIO DE JUSTICIA						
Dirección Nacional del Servicio Penitenciario Federal	1	5	110	110	18	18
Bachillerato	1	5	110	110	18	18

(x) Los datos figuran en Ciclo Básico-Bachilleratos.

EDUCACION MEDIA

Clasificación por dependencia - AÑO 1974 (Conclusión)

DEPENDENCIA, ORGANISMO Y TIPO	Estable- cimien- tos	Divi- siones	ALUMNOS		PROFESORES	
			TOTAL	Varones	TOTAL	Varones
PROVINCIAL	1.178	8.660	247.603	107.443	30.900	11.505
Ciclo Básico - Bachilleratos	238	1.604	43.669	19.252	7.427	2.224
Comercial	310	2.841	83.484	34.827	10.498	3.661
Técnica	514	4.002	103.034	46.554	10.741	4.598
Agropecuaria	30	104	1.723	1.149	478	245
Artística	62	-	13.045	4.227	1.367	528
Asistencial	12	20	559	55	95	33
Varias	12	89	2.089	1.379	294	216
MINISTERIOS PROVINCIALES DE EDUCACION						
Consejos Generales y Direcciones de Educación	1.161	8.602	245.995	106.339	30.639	11.307
Ciclo Básico - Bachilleratos	237	1.592	43.368	18.951	7.385	2.182
Comercial	310	2.841	83.484	34.827	10.498	3.661
Técnica	514	4.002	103.034	46.554	10.741	4.598
Agropecuaria	30	104	1.723	1.149	478	245
Artística	62	-	13.045	4.227	1.367	528
Varias	8	63	1.341	631	170	93
MINISTERIO DE BIENESTAR SOCIAL						
Direc. Provinciales de Salud Pública y Asistencia Social ..	12	20	559	55	95	33
Asistencial	12	20	559	55	95	33
MINISTERIOS DE GOBIERNO						
Policía Provincial	5	38	1.049	1.049	166	165
Bachillerato	1	12	301	301	42	42
Varias	4	26	748	748	124	123
MUNICIPAL	37	166	10.856	4.364	796	379
Ciclo Básico - Bachilleratos	2	10	160	135	63	33
Técnica	7	111	3.327	1.708	273	144
Agropecuaria	2	9	186	186	17	14
Artística	19	-	6.156	2.163	366	156
Asistencial	4	8	284	24	39	19
Varias	3	28	743	148	38	13
MUNICIPALIDADES						
Direcciones Municipales de Cultura y Educación	33	158	10.572	4.340	757	360
Ciclo Básico - Bachilleratos	2	10	160	135	63	33
Técnica	7	111	3.327	1.708	273	144
Agropecuaria	2	9	186	186	17	14
Artística	19	-	6.156	2.163	366	156
Varias	3	28	743	148	38	13
Direcciones Municipales de Salud Pública	4	8	284	24	39	19
Asistencial	4	8	284	24	39	19
PRIVADA	2.108	12.324	376.511	152.251	52.020	16.378
Ciclo Básico - Bachilleratos	1.081	6.572	200.506	71.066	27.822	7.340
Comercial	767	4.495	140.044	55.268	19.041	5.997
Técnica	159	973	28.326	22.246	3.647	2.237
Agropecuaria	44	171	3.671	3.044	661	386
Artística	11	-	714	92	146	25
Asistencial	41	87	2.695	400	616	367
Varias	5	26	555	135	87	26
MINISTERIO DE CULTURA Y EDUCACION						
Establecimientos Autónomos	21	114	3.310	1.762	545	302
Ciclo Básico - Bachilleratos	6	67	1.883	1.322	299	142
Comercial	1	16	532	270	29	13
Agropecuaria	1	1	28	10	8	8
Asistencial	13	30	867	160	209	139
Superintendencia Nacional de la Enseñanza Privada	2.005	11.735	359.626	142.504	49.723	15.315
Ciclo Básico - Bachilleratos	1.065	6.445	196.934	68.795	27.261	7.139
Comercial	731	4.258	133.343	52.583	18.180	5.739
Técnica	133	820	23.945	18.619	3.126	1.854
Agropecuaria	34	129	2.418	2.058	531	307
Artística	9	-	603	74	131	22
Asistencial	28	57	1.828	240	407	228
Varias	5	26	555	135	87	26
Supervisados por la Dirección Nac. de Educación Agrícola ..	7	33	1.044	820	87	52
Agropecuaria	7	33	1.044	820	87	52
Supervisados por el Consejo Nacional de Educación Técnica ..	17	110	3.344	3.246	423	350
Técnica	17	110	3.344	3.246	423	350
Reconocidos por Universidades Nacionales	1	11	353	353	55	13
Ciclo Básico - Bachilleratos	1	11	353	353	55	13
MINISTERIOS PROVINCIALES DE EDUCACION						
Supervisados por autoridades provinciales	57	321	8.834	3.566	1.187	346
Ciclo Básico - Bachilleratos	9	49	1.336	596	207	46
Comercial	35	221	6.169	2.415	832	245
Técnica	9	43	1.037	381	98	33
Agropecuaria	2	8	181	156	35	19
Artística	2	-	111	18	15	3

Clasificación por dependencia - Año 1974

NIVEL	Univer- sidades	Estable- cimien- tos	ALUMNOS		PROFESORES	
			TOTAL	Varones	TOTAL	Varones
EDUCACION SUPERIOR	50	820	497.727	273.003	41.968	26.253
UNIVERSITARIA	50	399	441.302	266.059	30.613	22.415
NO UNIVERSITARIA	-	421	56.425	6.944	11.355	3.838

UNIVERSITARIA

DEPENDENCIA Y ORGANISMO	SEDE DEL RECTORADO	Univer- sidades	Facul- tades	ALUMNOS		PROFESORES	
				TOTAL	Varones	TOTAL	Varones
O P I C I A L		26	250	388.309	235.341	21.995	16.101
N A C I O N A L		23	232	381.343	232.205	21.118	15.433
MINISTERIO DE CULTURA Y EDUCACION							
Universidad de Buenos Aires	Capital Federal		15	113.583	66.694	2.283	1.885
Universidad Tecnológica Nacional	Capital Federal		20	27.300	25.663	2.750	2.501
Universidad Nacional de Lomas de Zamora	Buenos Aires ..		3	3.948	2.617	147	100
Universidad Nacional de La Plata	Buenos Aires ..		17	65.147	42.710	1.747	1.410
Universidad Nacional de Luján	Buenos Aires ..		4	2.201	1.310	106	63
Universidad Nacional del Sur	Buenos Aires ..		16	9.558	5.440	1.138	764
Universidad Nacional de Catamarca	Catamarca		4	1.044	397	122	57
Universidad Nacional de Córdoba	Córdoba		19	54.409	31.124	4.304	2.693
Universidad Nacional de Río Cuarto	Córdoba		9	2.994	1.488	467	303
Universidad Nacional del Nordeste	Corrientes		17	19.386	10.998	1.475	972
Universidad Nacional de la Patagonia	Chubut		3	1.008	623	173	152
Universidad Nacional de Entre Ríos	Entre Ríos		5	1.075	522	180	133
Universidad Nacional de Jujuy	Jujuy		4	1.191	792	50	44
Universidad Nacional de La Pampa	La Pampa		5	1.084	484	163	120
Universidad Nacional de Cuyo	Mendoza		12	8.114	4.096	683	476
Universidad Nacional de Misiones	Misiones		6	1.710	870	258	159
Universidad Nacional del Comahue	Neuquén		12	2.032	950	559	307
Universidad Nacional de Salta	Salta		6	4.186	2.245	193	150
Universidad Nacional de San Juan	San Juan		4	5.581	2.785	556	325
Universidad Nacional de San Luis	San Luis		8	2.468	996	212	146
Universidad Nacional del Litoral	Santa Fe		12	14.469	7.727	1.000	782
Universidad Nacional de Rosario	Santa Fe		17	21.475	11.824	1.028	816
Universidad Nacional de Tucumán	Tucumán		14	17.380	9.850	1.524	1.075
P R O V I N C I A L		3	18	6.966	3.136	877	668
MINISTERIOS PROVINCIALES DE EDUCACION							
Universidad Provincial de Mar del Plata	Buenos Aires ..		8	5.338	2.606	579	497
Universidad Provincial de La Rioja	La Rioja		6	641	320	138	92
Facultades de la Subsecretaría de Educación Mendoza			4	987	210	160	79
P R I V A D A		24	149	52.993	30.718	8.618	6.314
MINISTERIO DE CULTURA Y EDUCACION							
<u>Dirección Nacional de Altos Estudios</u>							
<u>Universidades Privadas Registradas</u>							
Pontificia Universidad Católica Argentina ..	Capital Federal		18	8.221	5.140	1.399	1.079
Universidad del Salvador	Capital Federal		13	3.833	1.663	879	659
Instituto Tecnológico de Buenos Aires	Capital Federal		1	333	319	113	105
Universidad del Museo Social Argentino	Capital Federal		6	2.074	911	431	276
Universidad de Belgrano	Capital Federal		4	6.966	3.830	476	367
Universidad de la Empresa	Capital Federal		5	7.750	5.749	688	614
Universidad Privada de Morón	Buenos Aires ..		9	5.205	3.379	924	725
Universidad Católica de La Plata	Buenos Aires ..		5	1.351	891	255	135
Universidad Católica de Mar del Plata	Buenos Aires ..		3	1.477	471	275	144
Universidad de Tandil	Buenos Aires ..		5	1.173	684	419	276
Universidad Católica de Córdoba	Córdoba		9	2.554	1.634	540	432
Universidad de la Patagonia	Chubut		2	120	58	75	32
Universidad "Juan A. Maza"	Mendoza		5	778	341	248	169
Universidad de Mendoza	Mendoza		3	952	549	175	145
Universidad del Aconcagua	Mendoza		4	795	386	142	104
Universidad Católica de Cuyo	San Juan		7	692	236	258	165
Universidad Católica de Santa Fe	Santa Fe		8	1.851	1.064	314	203
Universidad Católica de Santiago del Estero ..	Sgo. del Estero ..		5	1.805	1.149	269	192
Universidad del Norte	Tucumán		6	1.217	666	256	177
<u>Autorizadas Provisionalmente (Decreto 2227/68)</u>							
Centro de Altos Estudios en Ciencias Exactas	Capital Federal		1	593	301	68	45
Universidad Argentina "John F. Kennedy"	Capital Federal		14	1.466	494	211	131
Universidad Notarial Argentina	Buenos Aires ..		9	477	252	30	30
Universidad de Concepción del Uruguay	Entre Ríos		1	214	104	43	31
Universidad Católica de Salta	Salta		6	1.096	447	130	78

NO UNIVERSITARIA - Año 1974

DEPENDENCIA Y ORGANISMO	Estable cimien- tos	ALUMNOS		PROFESORES	
		TOTAL	Varones	TOTAL	Varones
O F I C I A L	268	39.284	4.855	7.389	2.391
N A C I O N A L	141	21.262	2.831	4.070	1.277
MINISTERIO DE CULTURA Y EDUCACION					
Dirección Nacional de Educación Media y Superior	118	17.461	1.231	3.278	797
Dirección Nacional de Educación Agrícola	3	36	25	21	11
Dirección Nacional de Educación Artística	7	1.040	224	200	105
Dirección Nacional de Educación Física, Deportes y Recreación	4	1.653	808	259	152
Dirección Nacional de Enseñanza Diferenciada	1	163	2	43	10
Consejo Nacional de Educación Técnica	4	501	352	140	105
Dirección Nacional de Conservación Cultural e Investigaciones	1	46	3	21	10
MINISTERIO DE DEFENSA					
<u>Comando General del Ejército</u>					
Comando de Sanidad	1	90	-	32	21
MINISTERIO DE ECONOMIA					
<u>Secretaría de Estado de Comunicaciones</u>					
Comité Federal de Radiodifusión	1	217	140	33	26
Autónomos					
por convenio con INTA - UBA - UNESCO	1	55	46	43	40
P R O V I N C I A L	115	16.863	1.776	3.135	1.039
MINISTERIOS PROVINCIALES DE EDUCACION					
Direcciones Provinciales de Educación	105	15.856	1.635	2.909	912
MINISTERIOS PROVINCIALES DE BIENESTAR SOCIAL					
Direcciones Provinciales de Salud Pública y Asistencia Social	10	1.017	141	226	127
M U N I C I P A L	12	1.159	248	184	75
MUNICIPALIDADES					
Direcciones Municipales de Cultura y Educación	2	274	62	53	26
Direcciones Municipales de Salud Pública	10	885	186	131	49
P R I V A D A	153	17.141	2.089	3.966	1.447
MINISTERIO DE CULTURA Y EDUCACION					
Establecimientos Autónomos	4	809	164	157	79
Superintendencia Nacional de la Enseñanza Privada	145	16.066	1.891	3.744	1.350
MINISTERIOS PROVINCIALES DE EDUCACION					
Direcciones Provinciales de Enseñanza Privada	4	266	34	65	18

DEPENDENCIA, ORGANISMO Y TIPO	Estable- cimien- tos	ALUMNOS		DOCENTES	
		TOTAL	Varones	TOTAL	Varones
EDUCACION PARASISTEMATICA	3.917	417.213	158.196	15.784	4.630
CURSOS DE MATERIAS PRACTICAS	1.057	125.771	45.751	6.769	1.969
ACADEMIAS PARTICULARES LIBRES	2.860	291.442	112.445	9.015	2.661
O F I C I A L	942	90.898	33.028	5.319	1.618
N A C I O N A L	612	55.445	21.840	2.955	1.048
MINISTERIO DE CULTURA Y EDUCACION					
Dirección Nacional de Enseñanza Diferenciada					
Escuelas Diferenciales (CMP)	5	1.057	954	94	26
Dirección Nacional de Educación Agrícola					
Centros de Educación Agrícola	10	569	269	22	12
Dirección Nacional de Educación Artística					
Escuela Nacional de Danzas (Cursos Juveniles y en Esc.Prim.)	24	1.812	641	48	5
Dirección Nacional de Educación del Adulto					
Escuelas para Adultos (CMP)	228	29.953	8.868	1.624	453
Centros Educativos de Capacitación Laboral	293	11.710	4.022	496	151
Centros Educativos Móviles de Prom.Profesional Popular (CMP)	22	1.009	425	76	38
Consejo Nacional de Educación					
Escuelas para Adultos en Hospitales (CMP)	17	1.154	324	116	20
Curso de Perfeccionamiento Docente - Inst."F.F.Bernasconi"	1	651	80	62	22
Consejo Nacional de Educación Técnica					
Cursos de Capacitación Profesional	6	1.481	1.477	190	165
Teleescuela Técnica Argentina	1	2.714	2.556	66	41
Universidades Nacionales					
Colegio de Lenguas Extranjeras	1	889	203	36	1
Cursos de Capacitación	2	643	485	49	42
MINISTERIO DE DEFENSA					
Dirección General de Investigación y Desarrollo					
Escuela de Investigación Operativa	1	307	272	33	31
MINISTERIO DE ECONOMIA					
Secretaría de Estado de Comunicaciones					
Empresa Nacional de Telecomunicaciones					
Escuelas Técnicas (CMP)	1	1.496	1.264	43	41
P R O V I N C I A L	301	28.642	8.793	2.045	455
GOBIERNOS PROVINCIALES DE EDUCACION					
Consejos Generales y Direcciones de Educación y Cultura					
Escuelas para Adultos (CMP)	275	27.192	8.381	.929	429
Escuelas Diferenciales para Adultos (CMP)	8	468	270	73	23
Escuelas anexas a Unidades Penitenciarias (CMP)	3	41	-	8	-
Centros de Educación Agraria Permanente	13	712	31	28	-
Escuelas de Bellas Artes	2	229	111	7	3
M U N I C I P A L	29	6.811	2.395	319	115
MUNICIPALIDADES					
Direcciones Municipales de Cultura y Educación					
Escuelas para Adultos (CMP)	26	5.971	2.050	256	101
Escuelas de Bellas Artes	3	840	345	63	14
P R I V A D A	2.975	326.315	125.168	10.465	3.012
MINISTERIO DE CULTURA Y EDUCACION					
Establecimientos Autónomos					
Universidades Populares Argentinas	40	11.423	3.791	559	160
Dirección Nacional de Educación Agrícola					
Instituto Técnico de Especialización Agropecuaria	1	62	48	10	8
Superintendencia Nacional de la Enseñanza Privada					
Escuelas para Adultos (CMP)	16	4.233	1.622	245	77
Escuelas Idiomáticas	28	13.251	5.358	339	27
Academias Particulares Libres	2.860	291.442	12.445	9.015	2.661
MINISTERIOS PROVINCIALES DE EDUCACION					
Consejos Generales y Direcciones de Educación					
Escuelas para Adultos (CMP)	25	4.496	1.316	250	69
Escuelas Diferenciales para Adultos (CMP)	1	25	9	8	2
Escuelas Idiomáticas	4	1.383	579	39	8

EDUCACION PRIMARIA

Clasificación por tipo de escuela - Año 1974

DEPENDENCIA, ORGANISMO Y TIPO	Escue las	Seccio nes de Grado	ALUMNOS		DOCENTES	
			TOTAL	Varones	TOTAL	Varones
EDUCACION PRIMARIA	26.319	200.810	3.778.434	1.950.072	204.396	17.257
EDAD ESCOLAR						
EDAD ESCOLAR	20.837	189.824	3.570.615	1.815.722	191.958	14.145
Escuelas de Jornada Simple	19.534	180.093	3.297.995	1.672.049	168.990	11.635
Escuelas de Jornada Completa.....	519	5.191	128.474	72.470	9.359	1.452
Departamentos de Aplicación	217	2.706	81.848	36.091	537	380
Escuelas Hogares	48	679	14.183	7.643	389	127
Escuelas Albergue	65	450	5.373	2.868	305	69
Escuelas en Hospitales	37	-	1.221	607	231	5
Escuelas de Frontera	68	705	15.497	8.150	755	162
Jornada Completa	68	705	15.497	8.150	755	162
Escuelas Diferenciales	349	-	26.024	15.844	6.392	315
Para Disminuidos Físicos, Mentales y de Readaptación	289	-	22.600	14.025	5.307	250
Para Mogólicos	1	-	148	76	45	5
Para No Videntes	13	-	420	244	208	23
Para Sordomudos	22	-	1.447	711	372	22
Domiciliarias	24	-	1.400	788	460	15
NACIONAL						
NACIONAL	6.752	57.763	972.671	503.153	54.096	6.755
Escuelas de Jornada Simple	6.000	50.257	779.872	406.696	40.340	5.047
Escuelas de Jornada Completa	374	3.776	91.398	49.200	6.838	1.022
Departamentos de Aplicación	170	2.158	67.376	28.787	3.682	330
Escuelas Hogares	24	462	91.663	5.512	1.069	80
Escuelas Albergue	58	405	4.981	2.654	277	63
Escuelas en Hospitales	25	-	783	376	167	4
Escuelas de Frontera	68	705	15.497	8.150	755	162
Jornada Completa	68	705	15.497	8.150	755	162
Escuelas Diferenciales	33	-	3.101	1.778	968	47
Para Disminuidos Físicos, Mentales y de Readaptación	21	-	1.983	1.221	566	24
Para Mogólicos	1	-	148	76	45	5
Para No Videntes	3	-	187	104	100	11
Para Sordomudos	4	-	256	93	114	-
Domiciliarias	4	-	527	284	143	7
PROVINCIAL						
PROVINCIAL	11.895	110.680	1.991.388	1.025.802	107.364	4.979
Escuelas de Jornada Simple	11.506	109.673	1.946.626	999.656	100.949	4.586
Escuelas de Jornada Completa	34	265	6.669	4.448	448	76
Departamentos de Aplicación	46	534	14.015	7.039	833	49
Escuelas Hogares	18	163	3.095	1.714	254	45
Escuelas Albergue	7	45	392	214	28	6
Escuelas en Hospitales	12	-	438	231	64	1
Escuelas Diferenciales	272	-	20.153	12.500	4.788	216
Para Disminuidos Físicos, Mentales y de Readaptación	233	-	18.439	11.513	4.234	193
Para No Videntes	8	-	203	123	97	9
Para Sordomudos	11	-	629	360	140	6
Domiciliarias	20	-	882	504	317	8
MUNICIPAL						
MUNICIPAL	16	182	4.584	2.468	477	30
Escuelas de Jornada Simple	6	64	1.671	882	76	3
Escuelas de Jornada Completa	9	118	2.850	1.553	390	27
Escuelas Diferenciales	1	-	63	33	11	-
Para Disminuidos Físicos, Mentales y de Readaptación	1	-	63	33	11	-
PRIVADA						
PRIVADA	2.174	21.199	601.972	284.299	30.021	2.381
Escuelas de Jornada Simple	2.022	20.099	569.826	264.815	27.625	1.999
Escuelas de Jornada Completa	102	1.032	27.557	17.269	1.683	327
Departamentos de Aplicación	1	14	457	265	22	1
Escuelas Hogares	6	54	1.425	417	66	2
Escuelas Diferenciales	43	-	2.707	1.533	625	52
Para Disminuidos Físicos, Mentales y de Readaptación	34	-	2.115	1.258	496	33
Para No Videntes	2	-	80	17	11	3
Para Sordomudos	7	-	-	258	118	16

Clasificación por tipo de escuela - Año 1974 (Conclusión)

DEPENDENCIA, ORGANISMO Y TIPO	Escue las	Pecio nes de Grado	ALUMNOS		DOCENTES	
			TOTAL	Varones	TOTAL	Varones
EDAD POST-ESCOLAR	5.482	10.986	207.819	134.350	12.438	3.112
<u>Escuelas para Adultos de nivel primario</u>	1.332	6.247	104.838	71.269	7.698	2.379
Escuelas para Adultos	1.090	5.445	87.377	55.310	6.430	1.502
Escuelas en Hospitales	27	-	1.227	529	185	16
Escuelas anexas a las Fuerzas Armadas	141	546	11.639	11.639	595	588
Escuelas anexas a la Policía Federal	2	12	165	165	15	15
Escuelas anexas a Unidades Penitenciarias	54	244	3.690	3.189	313	239
Escuelas Diferenciales	18	-	740	437	160	19
Para Disminuidos Físicos, Mentales y de Readaptación	13	-	590	328	112	11
Para No Videntes	3	-	69	34	39	6
Para Sordomudos	2	-	81	75	9	2
NACIONAL	433	1.720	32.632	23.002	2.397	1.102
Escuelas para Adultos	248	1.107	18.720	9.770	1.507	418
Escuelas en Hospitales	24	-	1.081	486	164	14
Escuelas anexas a las Fuerzas Armadas	141	546	11.639	11.639	595	588
Escuelas anexas a la Policía Federal	2	12	165	165	15	15
Escuelas anexas a Unidades Penitenciarias	14	55	840	796	71	62
Escuelas Diferenciales	4	-	187	146	45	5
Para Disminuidos Físicos, Mentales y de Readaptación	2	-	135	107	30	2
Para No Videntes	1	-	15	2	11	1
Para Sordomudos	1	-	37	37	4	2
PROVINCIAL	857	4.329	68.692	46.184	5.058	1.229
Escuelas para Adultos	802	4.140	65.197	43.511	4.687	1.038
Escuelas en Hospitales	3	-	146	43	21	2
Escuelas anexas a Unidades Penitenciarias	40	189	2.850	2.393	242	177
Escuelas Diferenciales	12	-	499	237	108	12
Para Disminuidos Físicos, Mentales y de Readaptación	9	-	401	167	75	7
Para No Videntes	2	-	54	32	28	5
Para Sordomudos	1	-	44	38	5	-
MUNICIPAL	8	45	707	527	52	10
Escuelas para Adultos	8	45	707	527	52	10
PRIVADA	34	153	2.807	1.556	191	38
Escuelas para Adultos	32	153	2.753	1.502	184	36
Escuelas Diferenciales	2	-	54	54	7	2
Para Disminuidos Físicos, Mentales y de Readaptación	2	-	54	54	7	2
<u>Centros Educativos de nivel primario</u>	4.150	4.739	102.981	63.081	4.740	733
Centros Educativos	3.998	4.473	97.070	59.762	4.473	664
Centros Educativos Comunitarios	57	149	3.181	1.658	150	31
Centros Educativos de Promoción Profesional Popular	6	28	506	308	28	6
Centros Educativos para Aborígenes	89	89	2.224	1.353	89	32
NACIONAL	3.323	3.437	80.267	48.868	3.438	563
Centros Educativos	3.171	3.171	74.356	45.549	3.171	494
Centros Educativos Comunitarios	57	149	3.181	1.658	150	31
Centros Educativos de Promoción Profesional Popular	6	28	506	308	28	6
Centros Educativos para Aborígenes	89	89	2.224	1.353	89	32
PROVINCIAL	827	1.302	22.714	14.213	1.302	170
Centros Educativos	827	1.302	22.714	14.213	1.302	170

EDUCACION MEDIA

Clasificación por tipo de establecimiento - Año 1974

DEPENDENCIA	MODALIDAD	Estable- cimien- tos	Divi- siones	ALUMNOS		PROFESORES	
				TOTAL	Varones	TOTAL	Varones
EDUCACION MEDIA		4.577	38.389	1.197.729	574.829	155.480	58.518
	Ciclo Básico-Bachilleratos	1.774	14.183	440.304	174.846	61.376	16.767
	Comercial	1.419	12.071	392.511	161.281	48.325	15.951
	Técnica	1.084	11.393	322.710	219.966	39.848	22.891
	Agropecuaria	110	434	9.249	7.567	1.812	1.031
	Artística	107	-	24.683	7.884	2.751	1.026
	Asistencial	59	120	3.685	552	773	436
	Varias	24	188	4.587	2.733	595	416
<hr/>							
NACIONAL		1.254	17.239	562.759	310.771	71.764	30.256
	Ciclo Básico-Bachilleratos	453	5.997	195.969	84.393	26.064	7.170
	Comercial	342	4.735	168.983	71.186	18.786	6.293
	Técnica	404	6.307	188.023	149.458	25.187	15.912
	Agropecuaria	34	150	3.669	3.188	656	386
	Artística	15	-	4.768	1.402	872	317
	Asistencial	2	5	147	73	23	17
	Varias	4	45	1.200	1.071	176	161
<hr/>							
PROVINCIAL		1.178	8.660	247.603	107.443	30.900	11.505
	Ciclo Básico-Bachilleratos	238	1.604	43.669	19.252	7.427	2.224
	Comercial	310	2.841	83.484	34.827	10.498	3.661
	Técnica	514	4.002	103.034	46.554	10.741	4.598
	Agropecuaria	30	104	1.723	1.149	478	245
	Artística	62	-	13.045	4.227	1.367	528
	Asistencial	12	20	559	55	95	33
	Varias	12	89	2.089	1.379	294	216
<hr/>							
MUNICIPAL		37	166	10.856	4.364	796	379
	Ciclo Básico-Bachilleratos	2	10	160	135	63	33
	Técnica	7	111	3.327	1.708	273	144
	Agropecuaria	2	9	186	186	17	14
	Artística	19	-	6.156	2.163	366	156
	Asistencial	4	8	284	24	39	19
	Varias	3	28	743	148	38	13
<hr/>							
PRIVADA		2.108	12.324	376.511	152.251	52.020	16.378
	Ciclo Básico-Bachilleratos	1.081	6.572	200.506	71.066	27.822	7.340
	Comercial	767	4.495	140.044	55.268	19.041	5.997
	Técnica	159	973	28.326	22.246	3.647	2.237
	Agropecuaria	44	171	3.671	3.044	661	386
	Artística	11	-	714	92	146	25
	Asistencial	41	87	2.695	400	616	367
	Varias	5	26	555	135	87	26

EDUCACION PRIMARIA

Clasificación por su ubicación en área urbana o rural - Año 1974

NIVEL	AREA	Escue las	Seccio nes de Grado	ALUMNOS		DOCENTES	
				TOTAL	Varones	TOTAL	Varones
EDUCACION PRIMARIA		26.319	200.810	3.778.434	1.950.072	204.396	17.257
	URBANA	12.680	116.513	3.005.607	1.532.966	163.588	10.794
	RURAL	13.639	84.297	772.827	417.106	40.808	6.463
NACIONAL		10.509	62.930	1.085.797	575.160	59.950	8.426
	Urbana	4.611	28.386	695.222	362.013	40.600	4.577
	Rural	5.898	34.544	390.575	213.147	19.350	3.849
PROVINCIAL		13.578	116.301	2.082.567	1.086.062	113.705	6.372
	Urbana	5.939	67.222	1.709.950	887.200	92.767	3.823
	Rural	7.639	49.079	372.617	198.862	20.938	2.549
MUNICIPAL		24	227	5.291	2.995	529	40
	Urbana	24	227	5.291	2.995	529	40
	Rural	-	-	-	-	-	-
PRIVADA		2.208	21.352	604.779	285.855	30.212	2.419
	Urbana	2.106	20.678	595.144	280.758	29.692	2.354
	Rural	102	674	9.635	5.097	520	65
EDAD ESCOLAR		20.837	189.824	3.570.615	1.815.722	191.958	14.145
	Urbana	8.295	106.950	2.825.638	1.418.744	152.498	8.205
	Rural	12.542	82.874	744.977	396.978	39.460	5.940
NACIONAL		6.753	57.773	972.898	503.290	54.115	6.761
	Urbana	1.807	24.316	606.725	307.840	35.859	3.353
	Rural	4.946	33.457	366.173	195.450	18.256	3.408
PROVINCIAL		11.894	110.670	1.991.161	1.025.665	107.345	4.973
	Urbana	4.398	61.922	1.621.957	829.214	86.658	2.506
	Rural	7.496	48.748	369.204	196.451	20.687	2.467
MUNICIPAL		16	182	4.584	2.468	477	30
	Urbana	16	182	4.584	2.468	477	30
	Rural	-	-	-	-	-	-
PRIVADA		2.174	21.199	601.972	284.299	30.021	2.381
	Urbana	2.074	20.530	592.372	279.222	29.504	2.316
	Rural	100	669	9.600	5.077	517	65
EDAD POST-ESCOLAR		5.482	10.986	207.819	134.350	12.438	3.112
	Urbana	4.385	9.563	179.969	114.222	11.090	2.589
	Rural	1.097	1.423	27.850	20.128	1.348	523
Escuelas para Adultos de nivel primario		1.332	6.247	104.838	71.269	7.698	2.379
	Urbana	1.233	5.849	99.570	66.545	7.375	2.157
	Rural	99	398	5.268	4.724	323	222
NACIONAL		433	1.720	32.632	23.002	2.397	1.102
	Urbana	392	1.544	29.200	19.717	2.214	952
	Rural	41	176	3.432	3.285	183	150
PROVINCIAL		857	4.329	68.692	46.184	058	1.229
	Urbana	801	4.112	66.891	44.765	.921	1.157
	Rural	56	217	1.801	1.419	137	72
MUNICIPAL		8	45	707	527	52	10
	Urbana	8	45	707	527	52	10
	Rural	-	-	-	-	-	-
PRIVADA		34	153	2.807	1.556	191	38
	Urbana	32	148	2.772	1.536	188	38
	Rural	2	5	35	20	3	-
Centros Educativos de nivel primario		4.150	4.739	102.981	63.081	4.740	733
	Urbana	3.152	3.714	80.399	47.677	3.715	432
	Rural	998	1.025	22.582	15.404	1.025	301
NACIONAL		3.323	3.437	80.267	48.868	3.438	563
	Urbana	2.412	2.526	59.297	34.456	2.527	272
	Rural	911	911	20.970	14.412	911	291
PROVINCIAL		827	1.302	22.714	14.213	1.302	170
	Urbana	740	1.188	21.102	13.221	1.188	160
	Rural	87	114	1.612	992	114	10

EDUCACION MEDIA

Alumnos matriculados por dependencia, modalidad y años de estudio - Año 1974

DEPENDENCIA MODALIDAD	TOTAL	ALUMNOS MATRICULADOS POR AÑO										
		Prepara- torio	1°	2°	3°	4°	5°	6°	7°	8°	9°	10°
TOTAL	1.197.729	9.674	374.769	267.708	206.787	169.988	138.306	25.870	3.581	888	98	60
Ciclo Básico-Bachilleratos	440.304	-	110.159	94.674	84.812	77.495	68.652	4.193	319	-	-	-
Comercial	392.511	-	117.868	90.360	71.951	57.127	48.743	6.462	-	-	-	-
Técnica	322.710	-	132.782	76.964	46.362	31.145	18.482	13.616	2.635	724	-	-
Agropecuaria	9.249	-	3.754	1.714	1.324	1.093	734	601	29	-	-	-
Artística	24.683	9.674	5.401	.631	1.864	2.105	1.235	893	567	155	98	60
Asistencial	3.685	-	2.864	420	143	258	-	-	-	-	-	-
Varias	4.587	-	1.941	945	331	765	460	105	31	9	-	-
NACIONAL	562.759	1.889	163.887	126.593	98.279	83.779	68.740	16.274	2.634	684	-	-
Ciclo Básico-Bachilleratos	195.969	-	48.141	41.980	37.818	35.621	31.757	652	-	-	-	-
Comercial	168.983	-	48.965	38.234	30.452	25.148	21.989	4.195	-	-	-	-
Técnica	188.023	-	64.286	45.190	29.254	21.521	13.986	10.745	2.355	676	-	-
Agropecuaria	3.669	-	1.259	570	452	552	421	386	29	-	-	-
Artística	4.768	1.889	620	415	303	638	393	273	229	8	-	-
Asistencial	147	-	28	119	-	-	-	-	-	-	-	-
Varias	1.200	-	588	85	-	299	194	23	11	-	-	-
PROVINCIAL	247.603	5.710	104.442	55.594	35.763	24.630	16.908	3.960	395	121	54	26
Ciclo Básico-Bachilleratos	43.669	-	13.244	9.975	8.065	6.696	5.154	518	17	-	-	-
Comercial	83.484	-	28.540	19.613	14.299	10.697	8.681	1.654	-	-	-	-
Técnica	103.034	-	57.626	23.539	11.791	6.025	2.390	1.406	209	48	-	-
Agropecuaria	1.723	-	711	391	281	173	106	61	-	-	-	-
Artística	13.045	5.710	2.946	1.360	1.058	852	488	311	167	73	54	26
Asistencial	559	-	387	86	86	-	-	-	-	-	-	-
Varias	2.089	-	988	630	183	187	89	10	2	-	-	-
MUNICIPAL	10.856	2.049	3.631	1.883	1.249	884	537	368	127	66	33	29
Ciclo Básico-Bachilleratos	160	-	53	23	29	34	21	-	-	-	-	-
Comercial	-	-	-	-	-	-	-	-	-	-	-	-
Técnica	3.327	-	1.211	822	615	347	224	108	-	-	-	-
Agropecuaria	186	-	56	53	49	28	-	-	-	-	-	-
Artística	6.156	2.049	1.737	806	464	421	246	205	109	57	33	29
Asistencial	284	-	274	10	-	-	-	-	-	-	-	-
Varias	743	-	300	169	92	54	46	55	18	9	-	-
PRIVADA	376.511	26	102.809	83.638	71.496	60.695	52.121	5.268	425	17	11	5
Ciclo Básico-Bachilleratos	200.506	-	48.721	42.696	38.900	35.144	31.720	3.023	302	-	-	-
Comercial	140.044	-	40.363	32.513	27.200	21.282	18.073	613	-	-	-	-
Técnica	28.326	-	9.659	7.413	4.702	3.252	1.882	1.357	61	-	-	-
Agropecuaria	3.671	-	1.728	700	542	340	207	154	-	-	-	-
Artística	714	26	98	50	39	194	108	104	62	17	11	5
Asistencial	2.695	-	2.175	205	57	258	-	-	-	-	-	-
Varias	555	-	65	61	56	225	131	17	-	-	-	-

EDUCACION MEDIA

CICLO BASICO - BACHILLERATOS

Alumnos matriculados según su orientación - Año 1974 (Conclusión)

POR ORIENTACION	J U R I S D I C C I O N												
	La Rioja	Mendoza	Misiones	Neuquén	Río Negro	Salta	San Juan	San Luis	Santa Cruz	Santa Fe	Sgo. del Estero	T. del Fuego	Tucumán
TOTAL	3.840	20.628	8.563	1.709	4.509	10.619	8.449	4.099	1.608	26.304	7.999	309	13.907
Ciclo Básico	2.767	13.384	6.106	1.270	3.106	7.131	5.905	2.756	1.104	16.989	5.564	232	8.994
Bachillerato	1.073	7.244	2.457	439	1.403	3.488	2.544	1.343	504	9.315	2.435	77	4.913
Común	616	3.925	893	273	1.096	1.597	1.391	1.038	390	5.804	1.196	77	3.058
con Orientación Docente	214	674	860	124	-	682	85	190	-	1.643	100	-	531
en Ciencias y Letras	171	630	282	42	104	165	652	86	100	927	966	-	912
Bilingüe en Cs. y Letras ...	-	-	-	-	-	-	-	-	-	-	-	-	-
Extranjero	-	-	-	-	-	-	-	-	-	-	-	-	-
Comercial	72	175	42	-	100	862	118	-	-	-	76	-	173
Humanista	-	-	75	-	-	182	97	-	-	-	74	-	239
en Ciencias Penitenciarias .	-	-	-	-	-	-	-	-	-	-	-	-	-
Agrotécnico	-	993	94	-	103	-	201	29	14	54	23	-	-
Laboral or/ Pesquera	-	-	-	-	-	-	-	-	-	-	-	-	-
Administrativo	-	-	-	-	-	-	-	-	-	-	-	-	-
Policial	-	86	-	-	-	-	-	-	-	-	-	-	-
Artístico	-	-	22	-	-	-	-	-	-	-	-	-	-
Biológico or/ Citrícola	-	-	-	-	-	-	-	-	-	-	-	-	-
Tecnológico	-	-	-	-	-	-	-	-	-	-	-	-	-
Especializ. en Idioma Inglés	-	-	-	-	-	-	-	-	-	-	-	-	-
en Educación Diferenciada ..	-	-	-	-	-	-	-	-	-	49	-	-	-
con Orientación en:													
Asistente Infantil	-	-	-	-	-	-	-	-	-	216	-	-	-
Administración Bancaria	-	-	-	-	-	-	-	-	-	29	-	-	-
Administración de Empresas .	-	-	82	-	-	-	-	-	-	187	-	-	-
Auxiliar Jurídico Notarial .	-	-	-	-	-	-	-	-	-	123	-	-	-
Legislación Impositiva	-	-	-	-	-	-	-	-	-	13	-	-	-
Secretariado Comercial	-	-	-	-	-	-	-	-	-	56	-	-	-
Alimentación	-	99	-	-	-	-	-	-	-	-	-	-	-
Artes del Vestir	-	186	-	-	-	-	-	-	-	-	-	-	-
Dibujo de Construcciones ...	-	-	-	-	-	-	-	-	-	38	-	-	-
Electricidad y Bobinados ...	-	-	-	-	-	-	-	-	-	36	-	-	-
Mecánica	-	-	-	-	-	-	-	-	-	7	-	-	-
Química Industrial	-	276	-	-	-	-	-	-	-	-	-	-	-
Explotación Forestal	-	-	27	-	-	-	-	-	-	-	-	-	-
Sanidad Agropecuaria	-	-	39	-	-	-	-	-	-	29	-	-	-
Artes Aplicadas	-	200	-	-	-	-	-	-	-	-	-	-	-
Decoración de Interiores ...	-	-	-	-	-	-	-	-	-	20	-	-	-
Guía de Turismo	-	-	20	-	-	-	-	-	-	-	-	-	-
Promoción Social	-	-	21	-	-	-	-	-	-	-	-	-	-
Publicidad	-	-	-	-	-	-	-	-	-	9	-	-	-
Relaciones Públicas	-	-	-	-	-	-	-	-	-	75	-	-	-

EDUCACION SUPERIOR

UNIVERSITARIA - CIENCIAS MEDICAS

Alumnos matriculados por especialidad - Año 1974

DEPENDENCIA Y ORGANISMO	TOTALES		Medicina		Odontología		Auxiliares de la Medicina	
	TOTAL	Varones	TOTAL	Varones	TOTAL	Varones	TOTAL	Varones
CIENCIAS MEDICAS	62.942	36.387	48.374	31.855	7.900	3.785	6.668	747
NACIONAL	61.589	35.950	47.760	31.470	7.900	3.785	5.929	695
PROVINCIAL	215	26	-	-	-	-	215	26
PRIVADA	1.138	411	614	385	-	-	524	26

NACIONAL

MPIO. DE CULTURA Y EDUCACION

Universidades Nacionales

de Buenos Aires	15.285	8.866	11.897	7.215	2.654	1.469	734	182
de La Plata	16.395	10.920	13.906	10.000	1.820	920	669	-
de Catamarca	78	3	-	-	-	-	78	3
de Córdoba	15.685	7.904	11.329	7.000	1.251	500	3.105	404
del Nordeste	3.742	2.204	2.710	1.900	938	300	94	4
de Cuyo	1.717	862	1.717	862	-	-	-	-
de Salta	44	1	-	-	-	-	44	1
de San Luis	84	7	-	-	-	-	84	7
del Litoral	123	22	-	-	-	-	123	22
de Rosario	5.116	2.958	3.481	2.412	947	495	688	51
de Tucumán	3.320	2.203	2.720	2.081	290	101	310	21

PROVINCIAL

MRIOS. PROVINC. DE EDUCACION

Universidades Provinciales

de Mar del Plata	92	2	-	-	-	-	92	2
de La Rioja	123	24	-	-	-	-	123	24

PRIVADA

MPIO. DE CULTURA Y EDUCACION

Direc.Nac.de Altos EstudiosUniv. Privadas Registradas

del Salvador	414	224	381	211	-	-	33	13
del Museo Social Argentino	198	10	-	-	-	-	198	10
Católica de Córdoba	233	174	233	174	-	-	-	-
"Juan A. Maza"	48	1	-	-	-	-	48	1
del Aconcagua	121	2	-	-	-	-	121	2
Católica de Cuyo	124	-	-	-	-	-	124	-

UNIVERSITARIA - CIENCIAS BASICAS Y TECNOLOGICAS

Alumnos matriculados por especialidad - Año 1974

DEPENDENCIA Y ORGANISMO	TOTALES		Cs. Agronómicas y Veterinarias		Ingeniería		Arquitectura		Cs. Exactas y Naturales		Química, Bioquímica y Farmacia	
	TOTAL	Varones	TOTAL	Varones	TOTAL	Varones	TOTAL	Varones	TOTAL	Varones	TOTAL	Varones
CS. BASICAS Y TECNOLOGICAS ...	162.536	118.584	26.600	21.507	71.796	64.556	23.939	15.430	24.278	10.993	15.923	6.098
NACIONAL	149.190	109.413	23.997	19.384	66.890	60.360	21.019	13.824	22.202	10.049	15.082	5.796
PROVINCIAL	2.482	1.776	507	380	1.413	1.062	502	323	60	11	-	-
PRIVADA	10.864	7.395	2.096	1.743	3.493	3.134	2.418	1.283	2.016	933	841	302

NACIONAL

M. DE CULTURA Y EDUCACION

Universidades Nacionales

de Buenos Aires	37.029	25.736	3.927	3.123	12.831	11.828	9.675	5.970	7.947	3.785	2.649	1.030
Tecnológica Nacional	27.300	25.663	-	-	27.300	25.663	-	-	-	-	-	-
de Lomas de Zamora	886	725	886	725	-	-	-	-	-	-	-	-
de La Plata	23.383	17.498	5.856	5.044	6.726	6.200	3.583	2.800	4.218	1.854	3.000	1.600
del Sur	5.833	3.566	1.085	763	2.759	2.171	-	-	941	319	1.048	313
de Catamarca	585	338	233	145	229	163	-	-	123	30	-	-
de Córdoba	15.176	10.750	1.879	1.650	5.000	4.800	3.859	2.700	1.891	630	2.547	970
de Río Cuarto	1.778	968	1.162	722	230	200	-	-	386	46	-	-
del Nordeste	8.142	5.180	3.720	3.140	2.007	1.095	1.042	690	1.206	240	167	15
de la Patagonia	888	603	-	-	511	495	-	-	231	98	146	10
de Entre Ríos	454	322	266	166	188	156	-	-	-	-	-	-
de Jujuy	760	552	305	202	455	350	-	-	-	-	-	-
de La Pampa	385	186	206	159	-	-	-	-	179	27	-	-
de Cuyo	1.702	1.171	595	428	1.058	706	-	-	49	37	-	-
de Misiones	974	612	303	269	355	257	-	-	112	25	204	61
del Comahue	871	656	118	94	354	312	-	-	399	250	-	-
de Salta	1.768	1.264	318	226	944	773	-	-	444	248	62	17
de San Juan	2.928	2.129	-	-	1.955	1.763	443	197	407	146	123	23
de San Luis	1.784	853	-	-	174	130	-	-	291	139	1.319	584
del Litoral	3.561	2.381	989	813	1.468	1.188	-	-	62	16	1.042	364
de Rosario	6.913	4.503	1.299	977	2.346	2.110	1.487	876	696	223	1.085	317
de Tucumán	6.090	3.757	850	738	-	-	930	591	2.620	1.936	1.690	492

PROVINCIAL

M. PROVINC. DE EDUCACION

Universidades Provinciales

de Mar del Plata	1.965	1.449	434	331	1.029	795	502	323	-	-	-	-
de La Rioja	178	139	-	-	178	139	-	-	-	-	-	-
Subsecret. de Educ. de Mza. .	339	188	73	49	206	128	-	-	60	11	-	-

PRIVADA

M. DE CULTURA Y EDUCACION

Direc. Nac. de Altos Estudios

Univ. Privadas Registradas

Pontif. Católica Argentina .	1.408	1.196	604	506	603	558	-	-	201	132	-	-
Inst. Tecnológ. de Bs. Aires	333	319	-	-	333	319	-	-	-	-	-	-
de Belgrano	940	482	-	-	-	-	940	482	-	-	-	-
Argentina de la Empresa ...	858	633	527	410	96	73	-	-	235	150	-	-
de Morón	1.341	1.010	341	276	561	532	160	58	-	-	279	144
Católica de La Plata	252	172	-	-	-	-	140	95	112	77	-	-
Católica de Mar del Plata .	365	67	-	-	-	-	-	-	365	67	-	-
de Tandil	687	495	392	349	213	111	-	-	82	35	-	-
Católica de Córdoba	946	644	96	84	316	304	345	182	-	-	189	74
de la Patagonia	110	55	-	-	52	43	-	-	38	5	20	7
"Juan A. Maza"	706	317	136	118	117	102	-	-	100	20	353	77
de Mendoza	591	367	-	-	150	138	441	229	-	-	-	-
Católica de Santa Fe	533	309	-	-	-	-	392	237	141	72	-	-
Católica de Sgo. del Estero	837	721	-	-	754	680	-	-	83	41	-	-
del Norte	123	117	-	-	123	117	-	-	-	-	-	-

Autorizadas provisionalmente

(Decreto 2227/68)

C. de Altos Est. Cs. Exactas .	593	301	-	-	-	-	-	-	593	301	-	-
Argentina "John F. Kennedy"	40	26	-	-	-	-	-	-	40	26	-	-
Católica de Salta	201	164	-	-	175	157	-	-	26	7	-	-

Alumnos matriculados por especialidad - Año 1974

DEPENDENCIA Y ORGANISMO	TOTALES		Derecho		Administración		Otras Ciencias Sociales	
	TOTAL	Varones	TOTAL	Varones	TOTAL	Varones	TOTAL	Varones
CIENCIAS SOCIALES	154.564	96.314	61.531	35.017	78.349	56.736	14.684	4.561
NACIONAL	119.260	73.770	49.075	27.848	59.675	42.592	10.510	3.330
PROVINCIAL	2.098	987	142	75	1.177	671	779	241
PRIVADA	33.206	21.557	12.314	7.094	17.497	13.473	3.395	990

NACIONAL

MTRIO. DE CULTURA Y EDUCACION

Universidades Nacionales

de Buenos Aires	45.752	27.804	16.959	9.299	23.573	16.700	5.220	1.805
de Lomas de Zamora	3.062	1.892	-	-	2.605	1.703	457	189
de La Plata	15.273	11.100	7.831	5.000	6.632	5.700	810	400
del Sur	2.700	1.723	-	-	2.700	1.723	-	-
de Córdoba	16.187	11.030	6.416	4.400	7.405	5.900	2.366	730
de Río Cuarto	778	428	-	-	718	427	60	1
del Nordeste	6.482	3.427	3.685	1.870	2.702	1.550	95	7
de la Patagonia	60	10	-	-	-	-	60	10
de Entre Ríos	149	100	-	-	149	100	-	-
de Jujuy	431	240	-	-	431	240	-	-
de La Pampa	359	257	-	-	359	257	-	-
de Cuyo	2.821	1.802	602	253	2.219	1.549	-	-
de Misiones	497	207	-	-	352	158	145	49
del Comahue	402	158	-	-	228	125	174	33
de Salta	1.497	729	-	-	1.161	709	336	20
de San Juan	1.402	587	132	59	734	452	536	76
de San Luis	138	57	-	-	110	52	28	5
del Litoral	9.612	5.161	7.700	3.928	1.912	1.233	-	-
de Rosario	6.178	3.572	2.500	1.290	3.455	2.277	223	5
de Tucumán	5.480	3.486	3.250	1.749	2.230	1.737	-	-

PROVINCIAL

MTRIOS. PROVINC. DE EDUCACION

Universidades Provinciales

de Mar del Plata	1.822	842	142	75	937	527	743	240
de La Rioja	276	145	-	-	240	144	36	1

PRIVADA

MTRIO. DE CULTURA Y EDUCACION

Direc.Nac.de Altos EstudiosUniv. Privadas Registradas

Pontif.Católica Argentina .	5.640	3.745	1.810	1.040	3.223	2.602	607	103
del Salvador	1.851	1.095	1.203	745	126	106	522	244
del Museo Social Argentino	1.576	870	1.077	722	166	119	333	29
de Belgrano	4.780	3.144	2.007	1.220	2.537	1.861	236	63
Argentina de la Empresa ...	6.775	5.107	465	268	5.721	4.561	589	278
de Morón	3.577	2.338	1.355	692	2.008	1.572	214	74
Católica de La Plata	1.099	719	600	386	386	284	113	49
Católica de Mar del Plata .	627	314	627	314	-	-	-	-
de Tandil	302	166	-	-	255	166	47	-
Católica de Córdoba	1.104	775	733	472	367	303	4	-
"Juan A. Maza"	24	23	-	-	24	23	-	-
de Mendoza	361	182	361	182	-	-	-	-
del Aconcagua	403	330	-	-	403	330	-	-
Católica de Cuyo	457	227	193	71	174	140	90	16
Católica de Santa Fe	1.014	717	419	288	595	429	-	-
Católica de Sgo.del Estero	852	422	368	152	362	250	122	20
del Norte	921	535	216	116	620	400	85	19

Autorizadas Provisionalmente

(Decreto 2227/68)

Argentina "John F. Kennedy"	505	233	47	23	172	128	286	82
Notarial Argentina	477	252	477	252	-	-	-	-
de Concepción del Uruguay .	214	104	-	-	214	104	-	-
Católica de Salta	647	259	356	151	144	95	147	13

UNIVERSITARIA - HUMANIDADES

Alumnos matriculados por especialidad - Año 1974

DEPENDENCIA Y ORGANISMO	TOTALES		Filosofía y Letras		Ciencias de la Educación		Otras Ciencias Humanas		Bellas Artes		Música	
	TOTAL	Varones	TOTAL	Varones	TOTAL	Varones	TOTAL	Varones	TOTAL	Varones	TOTAL	Varones
HUMANIDADES	61.260	14.774	11.362	2.233	7.751	1.018	37.771	9.149	3.274	1.935	1.162	439
NACIONAL	51.304	13.072	10.102	1.972	6.539	930	30.397	7.868	3.239	1.926	1.027	376
PROVINCIAL	2.171	347	-	-	205	8	1.966	339	-	-	-	-
PRIVADA	7.785	1.355	1.260	261	1.007	80	5.348	942	35	9	135	63

NACIONAL

MINISTERIO DE CULTURA Y EDUCACION

Universidades Nacionales

de Buenos Aires	15.517	4.288	2.488	838	1.636	248	11.393	3.202	-	-	-	-
de La Plata	10.096	3.192	1.200	200	732	192	5.800	1.000	1.900	1.600	464	200
de Luján	2.201	1.310	-	-	-	-	2.201	1.310	-	-	-	-
del Sur	1.025	151	488	64	23	1	514	86	-	-	-	-
de Catamarca	381	56	82	10	64	5	235	41	-	-	-	-
de Córdoba	7.361	1.440	1.800	250	300	110	4.565	930	300	145	96	5
de Río Cuarto	438	92	72	24	366	68	-	-	-	-	-	-
del Nordeste	1.020	187	318	50	375	72	267	45	60	20	-	-
de la Patagonia	60	10	60	10	-	-	-	-	-	-	-	-
de Entre Ríos	472	100	-	-	472	100	-	-	-	-	-	-
de La Pampa	340	41	109	12	54	-	177	29	-	-	-	-
de Cuyo	1.874	261	378	73	159	-	923	104	273	45	141	39
de Misiones	239	51	33	3	61	7	71	23	74	18	-	-
del Comahue	759	136	79	14	156	2	524	120	-	-	-	-
de Salta	877	251	264	67	260	44	353	140	-	-	-	-
de San Juan	1.251	69	176	15	547	5	418	39	82	5	28	5
de San Luis	462	79	-	-	103	12	359	67	-	-	-	-
del Litoral	1.173	163	-	-	931	64	-	-	39	13	203	86
de Rosario	3.268	791	595	99	-	-	2.397	629	204	26	72	37
de Tucumán	2.490	404	1.960	243	-	-	200	103	307	54	23	4

PROVINCIAL

MINISTERIOS PROVINCIALES DE EDUCACION

Universidades Provinciales

de Mar del Plata	1.459	313	-	-	107	8	1.352	305	-	-	-	-
de La Rioja	64	12	-	-	-	-	64	12	-	-	-	-
Subsec. de Educ. de Mendoza ..	648	22	-	-	98	-	550	22	-	-	-	-

PRIVADA

MINISTERIO DE CULTURA Y EDUCACION

Direc. Nac. de Altos EstudiosUniv. Privadas Registradas


Pontif. Católica Argentina ..	1.173	199	397	87	254	10	393	40	-	-	129	62
del Salvador	1.568	344	398	95	82	-	1.056	242	32	7	-	-
del Museo Social Argentino ..	300	31	-	-	-	-	294	30	-	-	6	1
de Belgrano	1.246	204	-	-	56	25	1.190	179	-	-	-	-
Argentina de la Empresa ...	117	9	-	-	-	-	117	9	-	-	-	-
de Morón	287	31	38	3	93	8	156	20	-	-	-	-
Católica de Mar del Plata ..	485	90	170	32	9	1	306	57	-	-	-	-
de Tandil	184	23	-	-	123	11	61	12	-	-	-	-
Católica de Córdoba	271	41	65	7	44	16	162	18	-	-	-	-
de la Patagonia	10	3	10	3	-	-	-	-	-	-	-	-
del Aconagua	271	54	-	-	-	-	271	54	-	-	-	-
Católica de Cuyo	111	9	3	1	-	-	108	8	-	-	-	-
Católica de Santa Fe	304	38	100	22	142	4	62	12	-	-	-	-
Católica de Sgo. del Estero ..	116	6	-	-	89	-	27	6	-	-	-	-
del Norte	173	14	42	3	39	-	92	11	-	-	-	-

Autorizadas Provisionalmente
(Decreto 2227/68)

Argentina "John F. Kennedy"	921	235	-	-	49	5	869	228	3	2	-	-
Católica de Salta	248	24	37	8	27	-	184	16	-	-	-	-

Alumnos matriculados por especialidad - Año 1974

DEPENDENCIA ORGANISMO	A L U M N O S													
	TOTALES		ESPECIALIDADES DOCENTES								ESPECIALIDADES NO DOCENTES		ARTISTICA	
			PROFESORADOS DE EDUCACION				OTRAS ESPECIALIDADES							
			MEDIA		INTERMEDIA		ELEMENTAL Y ESPECIALES							
	TOTAL	Var.	TOTAL	Var.	TOTAL	Var.	TOTAL	Var.	TOTAL	Var.	TOTAL	Var.	TOTAL	Var.
NO UNIVERSITARIA	56.425	6.944	23.618	3.929	155	2	23.438	862	460	31	6.962	1.744	1.792	376
O F I C I A L	39.284	4.855	13.655	2.445	155	2	18.550	798	411	13	4.974	1.264	1.539	333
NACIONAL	21.262	2.831	9.587	1.638	-	-	9.768	570	8	-	813	380	1.086	243
PROVINCIAL	16.863	1.776	4.068	807	155	2	8.758	228	403	13	3.276	698	203	28
MUNICIPAL	1.159	248	-	-	-	-	24	-	-	-	885	186	250	62
PRIVADA	17.141	2.089	9.963	1.484	-	-	4.888	64	49	18	1.988	480	253	43
NACIONAL														
MRIO.DE CULT.Y EDUCAC. Dirección Nac.de Educ. Media y Superior ...	17.461	1.231	7.898	841	-	-	9.318	380	-	-	245	10	-	-
Direc.Nac.de Ed.Agríc.	36	25	-	-	-	-	-	-	8	-	28	25	-	-
Dir.Nac.de Ens.Artíst.	1.040	224	-	-	-	-	-	-	-	-	-	-	1.040	224
Direc.Nac.de Educ.Física, Deportes y Recreación	1.653	808	1.421	664	-	-	232	144	-	-	-	-	-	-
Direc.Nac.de Ens.Dif.	163	2	-	-	-	-	163	2	-	-	-	-	-	-
Cons.Nac.de Ed.Técnica	501	352	268	133	-	-	55	44	-	-	178	175	-	-
Direc.Nac.de Conserv. Cult.e Investig.	46	3	-	-	-	-	-	-	-	-	46	3	-	-
MINISTERIO DE DEFENSA														
Cdo.General del Ejérc. Comando de Sanidad ...	90	-	-	-	-	-	-	-	-	-	90	-	-	-
MINISTERIO DE ECONOMIA														
Sec.de Est.de Comunic. Comité Federal de Radiodifusión	217	140	-	-	-	-	-	-	-	-	171	121	46	19
Autónomos por Conv. INTA-UBA- UNESCO														
	55	46	-	-	-	-	-	-	-	-	55	46	-	-
PROVINCIAL														
MRIOS.PROVINC.DE EDUC. Direc.Prov.de Educac.	15.846	1.635	4.068	807	155	2	8.711	228	403	13	2.306	557	203	28
MRIOS.PROVINCIALES DE BIENESTAR SOCIAL														
Direc.Provinc.de Salud Públ.y Asist. Social	1.017	141	-	-	-	-	47	-	-	-	970	141	-	-
MUNICIPAL														
MUNICIPALIDADES														
Direc.Munic.de Cultura	274	62	-	-	-	-	24	-	-	-	-	-	250	62
Dir.Munic.de S.Pública	885	186	-	-	-	-	-	-	-	-	885	186	-	-
PRIVADA														
MRIO.DE CULT.Y EDUCAC.														
Establ. Autónomos	809	164	320	42	-	-	88	-	-	-	401	122	-	-
Sup.Nac.de Ens.Privada	16.066	1.891	9.596	1.441	-	-	4.657	62	49	18	1.511	327	253	43
MRIO.PROVINC.DE EDUCAC														
Dir.Prov.de Ens.Priv.	266	34	47	1	-	-	143	2	-	-	76	31	-	-



SERIES HISTORICAS

ESTABLECIMIENTOS - Años 1970-1974

NIVEL EDUCATIVO	A Ñ O				
	1970	1971	1972	1973	1974
ESTABLECIMIENTOS	37.542	38.016	38.636	39.992	40.523
EDUCACION PRE-PRIMARIA	3.895	4.081	4.250	4.644	4.890
EDUCACION PRIMARIA	25.765	25.337	25.881	26.727	26.319
EDUCACION MEDIA	4.304	4.325	4.349	4.415	4.577
EDUCACION SUPERIOR	541	744	750	788	820
EDUCACION PARASISTEMATICA	3.037	3.529	3.406	3.418	3.917

ALUMNOS MATRICULADOS POR SEXO - Años 1970-1974

NIVEL EDUCATIVO	A Ñ O				
	1970	1971	1972	1973	1974
ALUMNOS MATRICULADOS	5.494.357	5.669.302	5.745.040	5.971.670	6.208.896
EDUCACION PRE-PRIMARIA	229.025	242.182	259.509	288.904	317.793
EDUCACION PRIMARIA	3.648.057	3.667.905	3.699.007	3.741.456	3.778.434
EDUCACION MEDIA	980.558	1.024.210	1.058.945	1.125.715	1.197.729
EDUCACION SUPERIOR	293.302	342.979	351.287	423.824	497.727
EDUCACION PARASISTEMATICA	343.415	392.026	376.292	391.771	417.213
VARONES	2.770.680	2.842.828	2.896.147	2.991.643	3.113.910
EDUCACION PRE-PRIMARIA	113.672	120.530	129.321	144.280	157.810
EDUCACION PRIMARIA	1.895.271	1.902.390	1.915.615	1.929.972	1.950.072
EDUCACION MEDIA	469.225	491.173	510.304	541.084	574.829
EDUCACION SUPERIOR	168.157	186.986	189.898	231.353	273.003
EDUCACION PARASISTEMATICA	124.355	141.749	151.009	144.954	158.196
MUJERES	2.723.677	2.826.474	2.848.893	2.980.027	3.094.986
EDUCACION PRE-PRIMARIA	115.353	121.652	130.188	144.624	159.983
EDUCACION PRIMARIA	1.752.786	1.765.515	1.783.392	1.811.484	1.828.362
EDUCACION MEDIA	511.333	533.037	548.641	584.631	622.900
EDUCACION SUPERIOR	125.145	155.993	161.389	192.471	224.724
EDUCACION PARASISTEMATICA	219.060	250.277	225.283	246.817	259.017

PERSONAL DOCENTE POR SEXO - Años 1970-1974

NIVEL EDUCATIVO	A Ñ O				
	1970	1971	1972	1973	1974
PERSONAL DOCENTE (*)	377.694	389.517	401.758	417.984	433.712
EDUCACION PRE-PRIMARIA	12.135	12.756	13.695	14.377	16.084
EDUCACION PRIMARIA	193.996	198.513	202.596	202.256	204.396
EDUCACION MEDIA	135.991	137.707	143.234	148.483	155.480
EDUCACION SUPERIOR	24.061	27.524	29.804	38.964	41.968
EDUCACION PARASISTEMATICA	11.511	13.007	12.429	13.904	15.784
VARONES	89.713	91.911	95.072	103.356	106.732
EDUCACION PRE-PRIMARIA	59	67	43	45	74
EDUCACION PRIMARIA	17.891	17.857	18.045	17.466	17.257
EDUCACION MEDIA	51.841	52.436	54.408	56.556	58.518
EDUCACION SUPERIOR	16.886	18.117	19.283	25.357	26.253
EDUCACION PARASISTEMATICA	3.036	3.434	3.293	3.932	4.630
MUJERES	287.981	297.606	306.686	314.628	326.980
EDUCACION PRE-PRIMARIA	12.076	12.699	13.652	14.332	16.010
EDUCACION PRIMARIA	176.305	180.656	184.551	184.790	187.139
EDUCACION MEDIA	84.150	85.271	88.826	91.927	96.962
EDUCACION SUPERIOR	7.175	9.407	10.521	13.607	15.715
EDUCACION PARASISTEMATICA	8.475	9.573	9.136	9.972	11.154

(*) En Educación Media y Superior, los datos corresponden exclusivamente a "Profesores"
 NOTA: Los datos correspondientes a los años 1972/1974 son provisionales.

E D U C A C I O N P R E - P R I M A R I A

T O T A L D E :	A Ñ O				
	1970	1971	1972	1973	1974
JARDINES DE INFANTES	3.895	4.081	4.250	4.644	4.890
ALUMNOS MATRICULADOS	229.025	242.182	259.509	288.904	317.793
PERSONAL DOCENTE	12.135	12.766	13.695	14.377	16.084

E D U C A C I O N P R I M A R I A

T O T A L D E :	A Ñ O				
	1970	1971	1972	1973	1974
ESCUELAS	25.765	25.337	25.881	26.727	26.319
ALUMNOS MATRICULADOS	3.648.057	3.667.905	3.699.007	3.741.456	3.778.434
PERSONAL DOCENTE	193.996	198.513	202.596	202.256	204.396
<u>EDAD ESCOLAR</u>					
ESCUELAS	20.179	20.396	20.500	20.648	20.837
ALUMNOS MATRICULADOS	3.425.288	3.463.474	3.486.477	3.508.406	3.570.615
PERSONAL DOCENTE	181.756	186.904	190.152	189.456	191.958
<u>EDAD POST-ESCOLAR</u>					
Escuelas para Adultos de nivel primario					
ESCUELAS	1.579	1.372	1.301	1.319	1.332
ALUMNOS MATRICULADOS	116.084	111.116	108.721	106.069	104.838
PERSONAL DOCENTE	8.129	7.896	7.871	7.500	7.698
Centros Educativos de nivel primario					
CENTROS	4.007	3.569	4.080	4.760	4.150
ALUMNOS MATRICULADOS	106.685	93.265	103.809	126.981	102.981
PERSONAL DOCENTE	4.111	3.713	4.573	5.300	4.740

E D U C A C I O N M E D I A

T O T A L D E :	A Ñ O				
	1970	1971	1972	1973	1974
ESTABLECIMIENTOS	4.304	4.325	4.349	4.415	4.577
ALUMNOS MATRICULADOS	980.558	1.024.210	1.058.945	1.125.715	1.197.729
PROFESORES	135.991	137.707	143.234	148.483	155.480
<u>CICLO BASICO - BACHILLERATOS</u>					
ESTABLECIMIENTOS	1.794	1.707	1.741	1.720	1.774
ALUMNOS MATRICULADOS	405.435	408.697	410.532	422.652	440.304
PROFESORES	57.785	57.219	58.785	59.521	61.376
<u>COMERCIAL</u>					
ESTABLECIMIENTOS	1.208	1.267	1.265	1.349	1.419
ALUMNOS MATRICULADOS	276.728	301.397	320.321	355.548	392.511
PROFESORES	39.287	40.121	43.016	45.473	48.325
<u>TECNICA</u>					
ESTABLECIMIENTOS	1.042	1.071	1.067	1.060	1.084
ALUMNOS MATRICULADOS	263.623	277.217	235.345	307.662	322.710
PROFESORES	34.089	35.174	36.090	37.819	39.848
<u>AGROPECUARIA</u>					
ESTABLECIMIENTOS	73	87	87	97	110
ALUMNOS MATRICULADOS	5.732	6.520	7.021	8.297	9.249
PROFESORES	1.122	1.333	1.465	1.724	1.812
<u>ARTISTICA</u>					
ESTABLECIMIENTOS	99	106	106	108	107
ALUMNOS MATRICULADOS	18.374	19.605	20.385	21.281	24.683
PROFESORES	2.133	2.329	2.443	2.533	2.751
<u>ASISTENCIAL</u>					
ESTABLECIMIENTOS	64	61	57	55	59
ALUMNOS MATRICULADOS	4.275	3.679	3.867	3.193	3.685
PROFESORES	1.038	938	826	771	773
<u>VARIAS</u>					
ESTABLECIMIENTOS	24	26	26	26	24
ALUMNOS MATRICULADOS	6.391	7.095	7.474	7.082	4.587
PROFESORES	534	593	609	642	595

NOTA: Los datos correspondientes a los años 1972/1974 son provisionales

E D U C A C I O N S U P E R I O R
U N I V E R S I T A R I A

T O T A L D E :	A Ñ O				
	1970	1971	1972	1973	1974
UNIVERSIDADES	38	39	41	47	50
Nacionales	10	10	12	19	23
Provinciales	4	5	5	4	3
Privadas	24	24	24	24	24
FACULTADES	302	319	345	375	399
Universidades Nacionales	142	155	179	204	232
Universidades Provinciales	18	23	17	20	18
Facultades Municipales	-	-	-	1	-
Universidades Privadas	142	141	149	150	149
ALUMNOS MATRICULADOS	253.456	290.080	297.529	369.168	441.302
Universidades Nacionales	210.249	242.266	245.789	312.110	381.343
Universidades Provinciales	4.004	5.599	6.625	7.128	6.966
Facultades Municipales	-	-	-	27	-
Universidades Privadas	39.203	42.215	45.115	49.903	52.993
PROFESORES	17.111	18.634	19.805	28.139	30.613
Universidades Nacionales	9.138	10.093	10.900	17.956	21.118
Universidades Provinciales	730	972	910	930	877
Facultades Municipales	-	-	-	6	-
Universidades Privadas	7.243	7.569	7.995	9.247	8.618

N O U N I V E R S I T A R I A

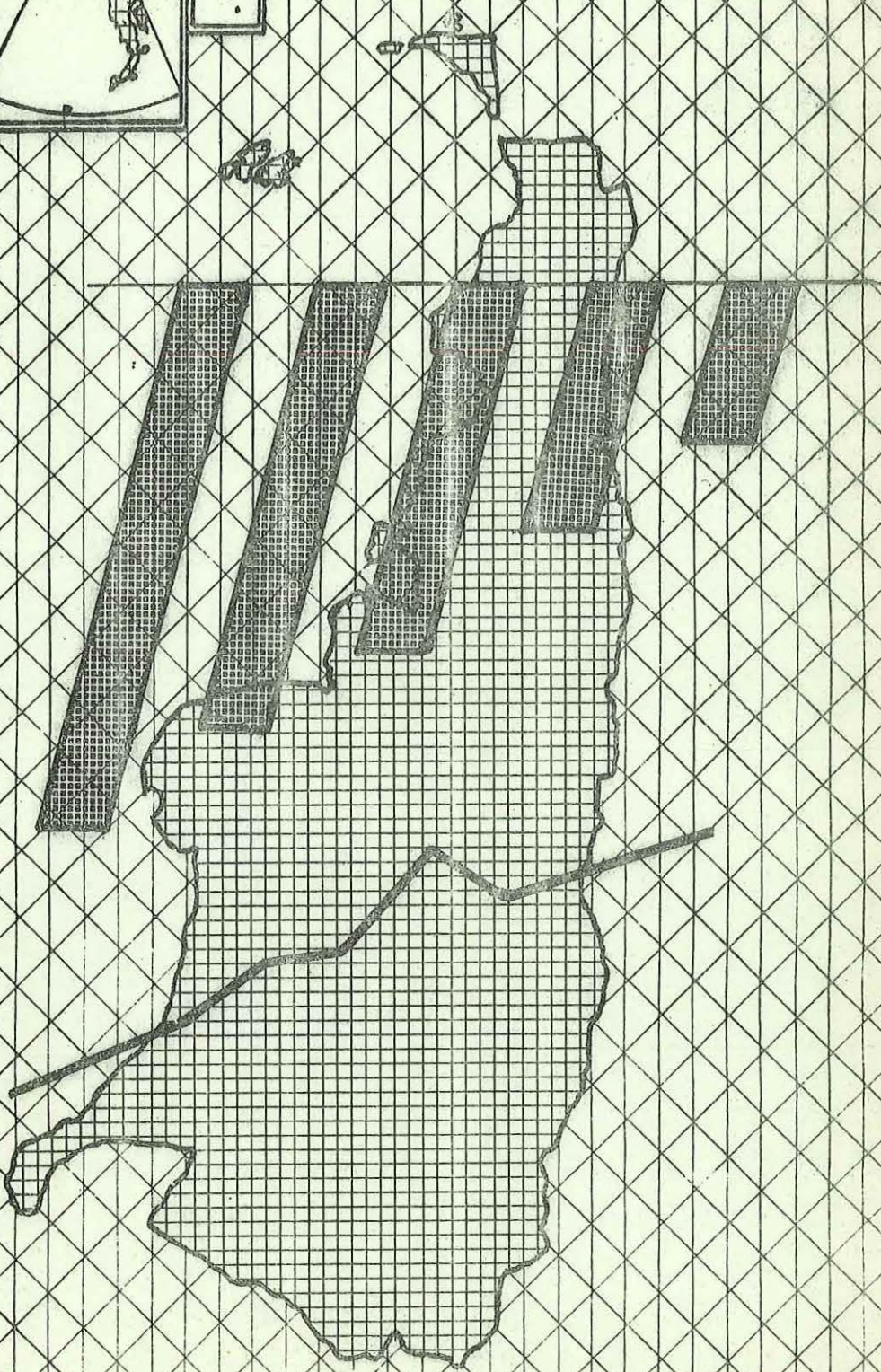
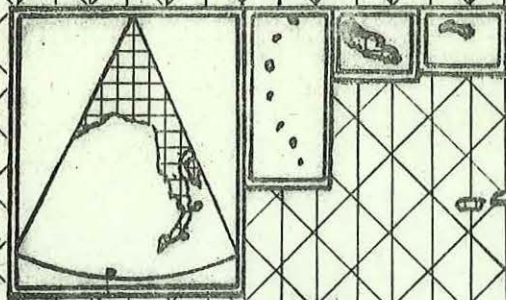
T O T A L D E :	A Ñ O				
	1970	1971	1972	1973	1974
ESTABLECIMIENTOS	239	425	405	413	421
ALUMNOS MATRICULADOS	39.846	52.899	53.758	54.656	56.425
Profesorados	32.025	44.145	45.216	45.974	47.211
Otras Especialidades Docentes	1.163	1.036	506	171	460
Especialidades No Docentes	5.183	6.004	5.869	6.543	6.962
Artística	1.475	1.714	2.167	1.968	1.792
PROFESORES	6.950	8.890	9.999	10.825	11.355

E D U C A C I O N P A R A S I S T E M A T I C A

T O T A L D E :	A Ñ O				
	1970	1971	1972	1973	1974
ESTABLECIMIENTOS	3.037	3.529	3.406	3.418	3.917
ALUMNOS MATRICULADOS	343.415	392.026	376.292	391.771	417.213
PROFESORES	11.511	13.007	12.429	13.904	15.784


NOTA: Los datos correspondientes a los años 1972/1974 con provisionales.

La EDUCACION PARASISTEMATICA comprende todos aquellos cursos oficiales y privados que, por sus características en cuanto a duración, articulación y contenidos, no forman parte del sistema educativo formal.

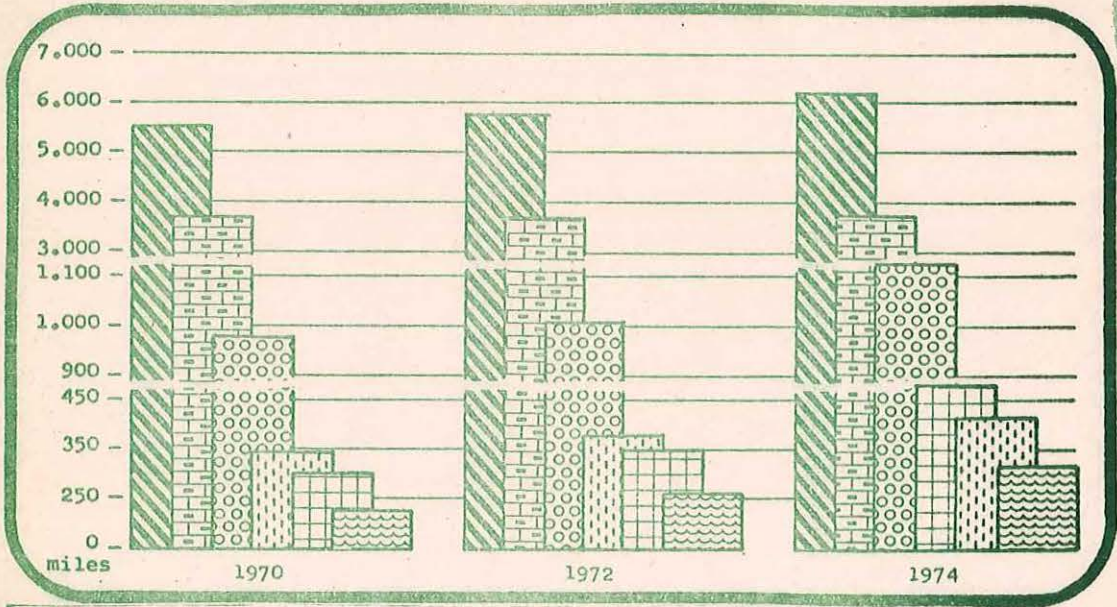


REPRESENTACIONES GRAFICAS


Establecimientos



Alumnos Matriculados



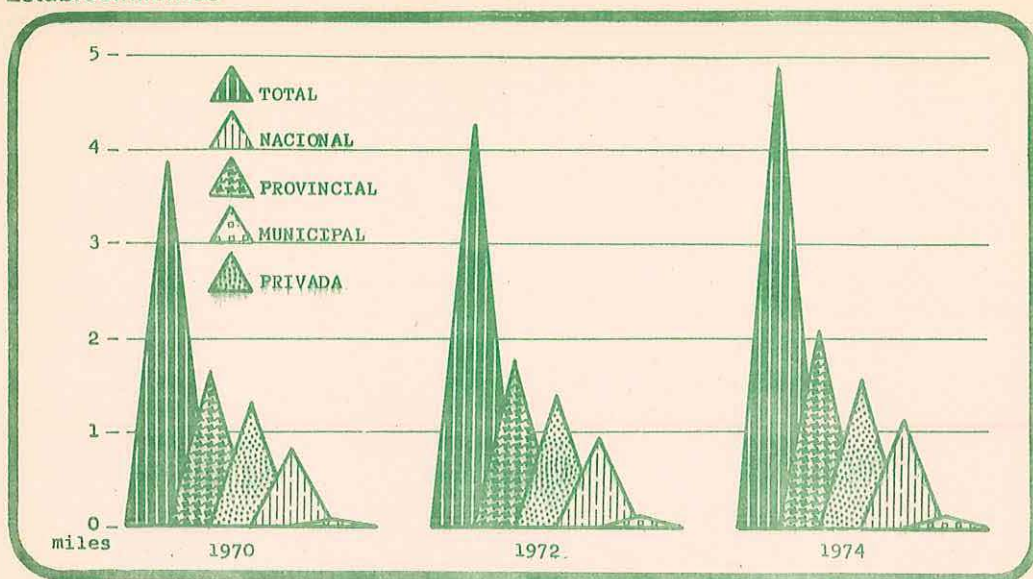
Profesores



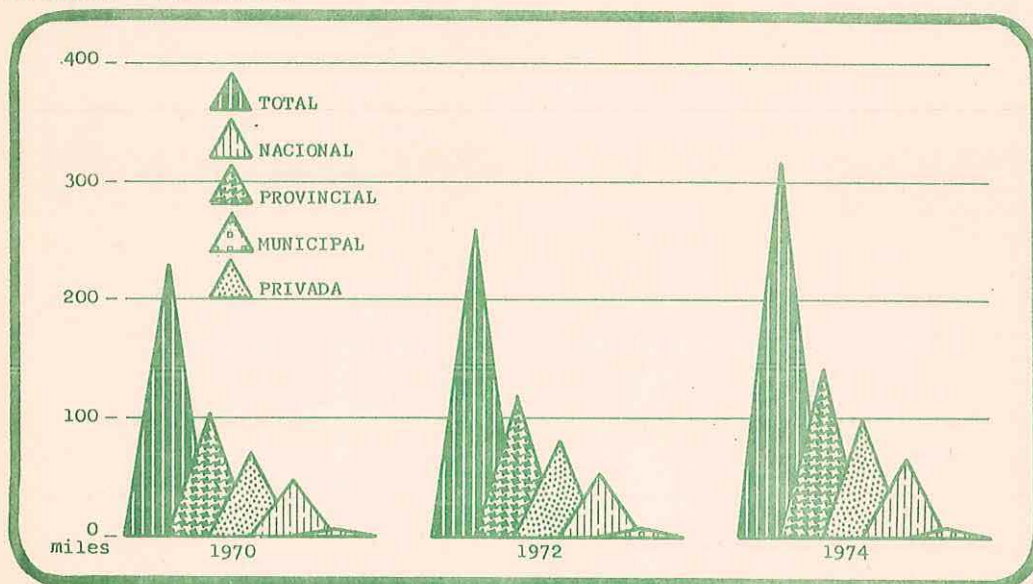
TOTAL
 EDUCACION PRE-PRIMARIA
 EDUCACION PRIMARIA
 EDUCACION MEDIA
 EDUCACION SUPERIOR
 EDUCACION PARASISTEMAT.

EDUCACION PRE - PRIMARIA

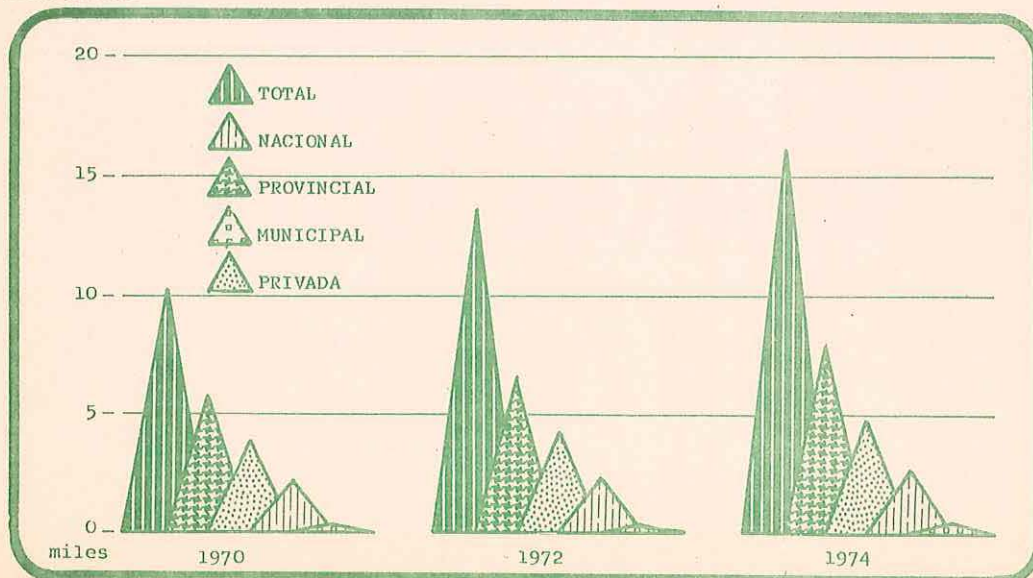
Establecimientos



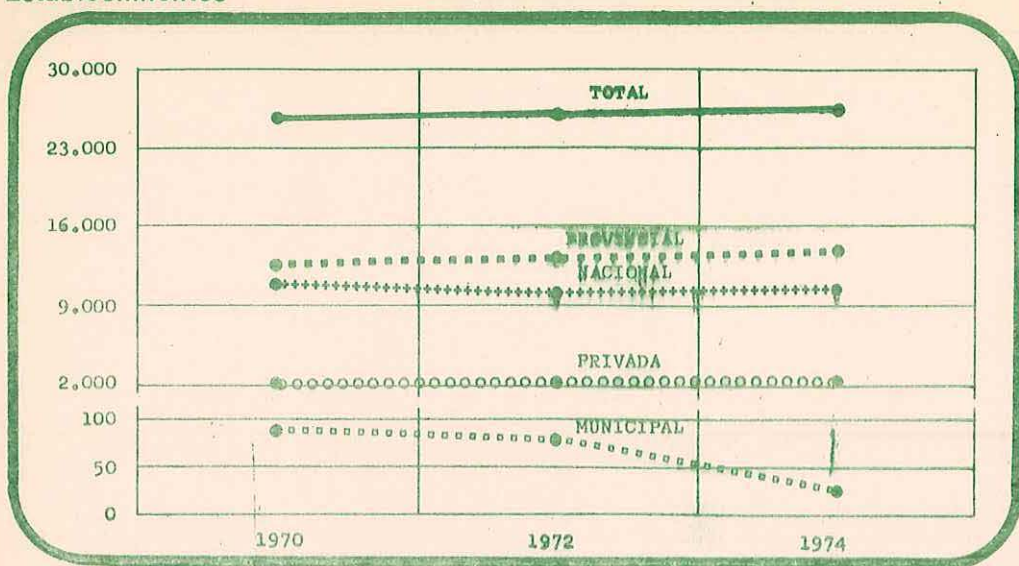
Alumnos Matriculados



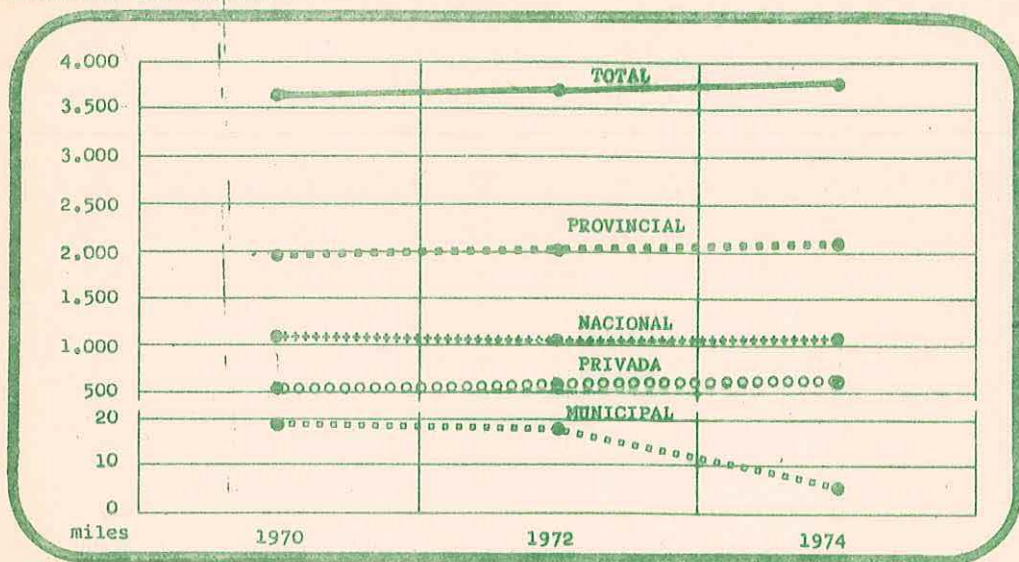
Docentes




EDUCACION PRIMARIA
Establecimientos



Alumnos Matriculados

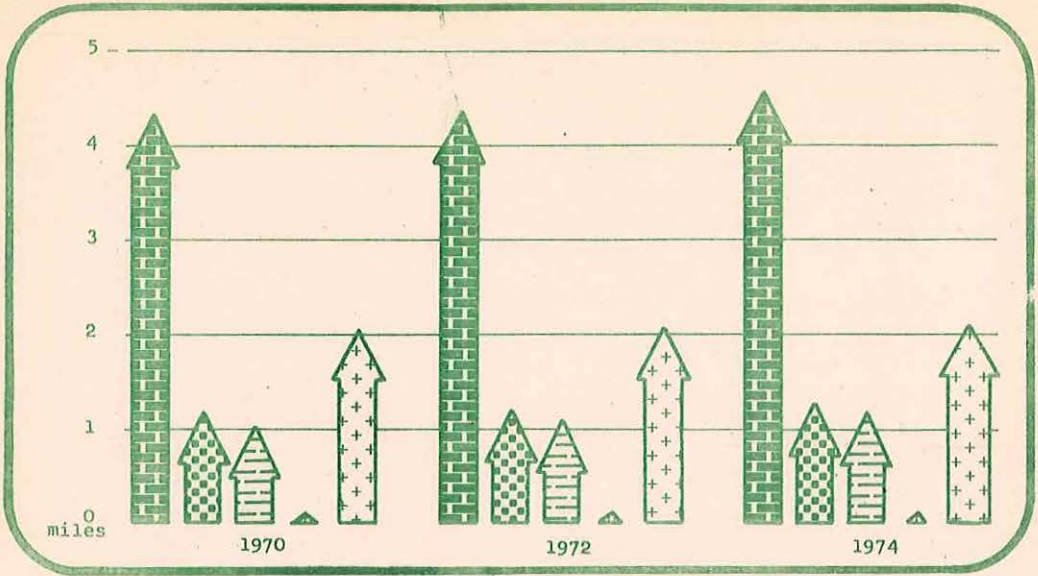


Profesores




EDUCACION MEDIA


Establecimientos



Alumnos Matriculados



Profesores




 TOTAL
  NACIONAL
  PROVINCIAL
  MUNICIPAL
  PRIVADA

EDUCACION SUPERIOR

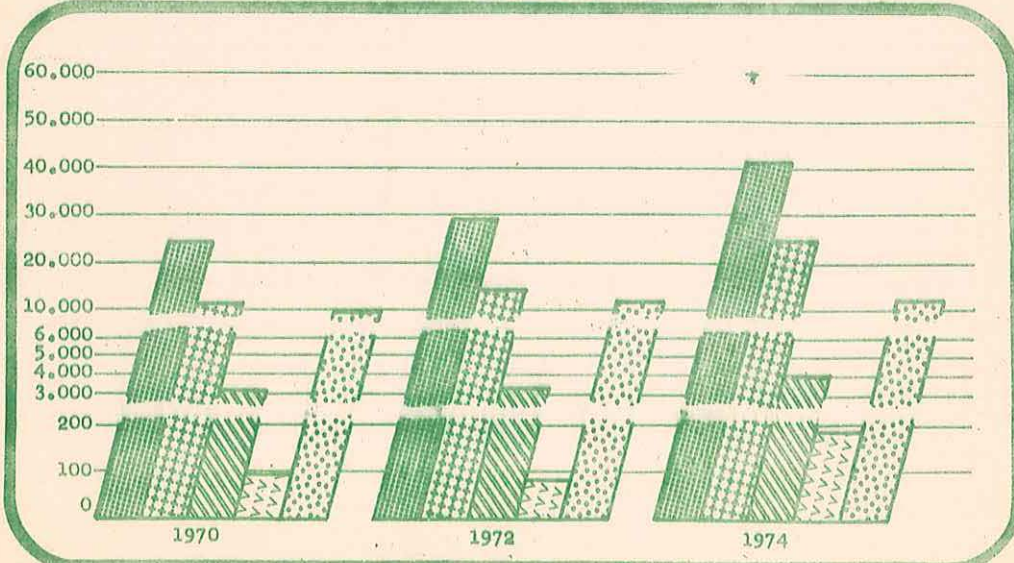
Establecimientos



Alumnos Matriculados



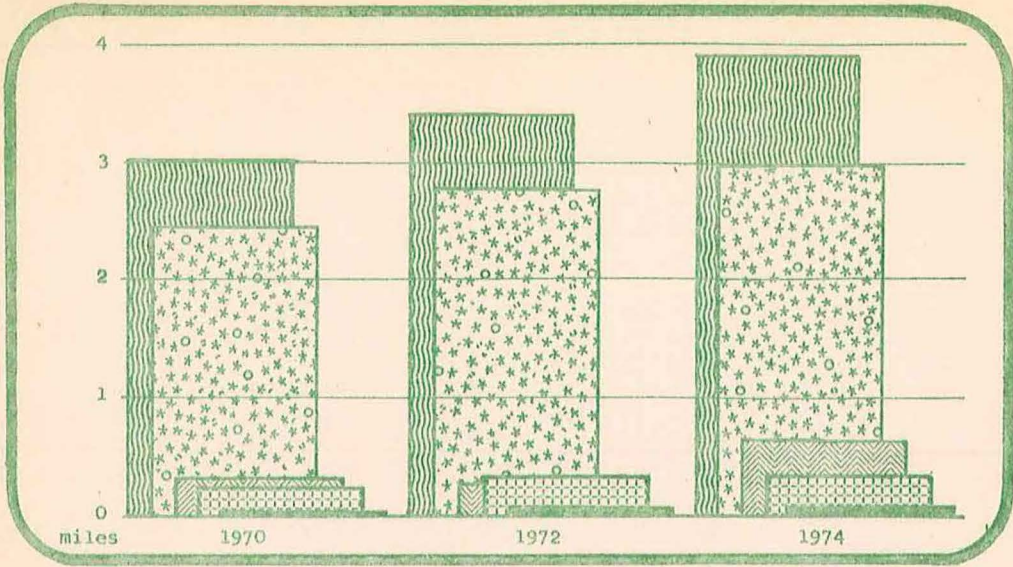
Profesores




TOTAL
 NACIONAL
 PROVINCIAL
 MUNICIPAL
 PRIVADA

EDUCACION PARASISTEMATICA

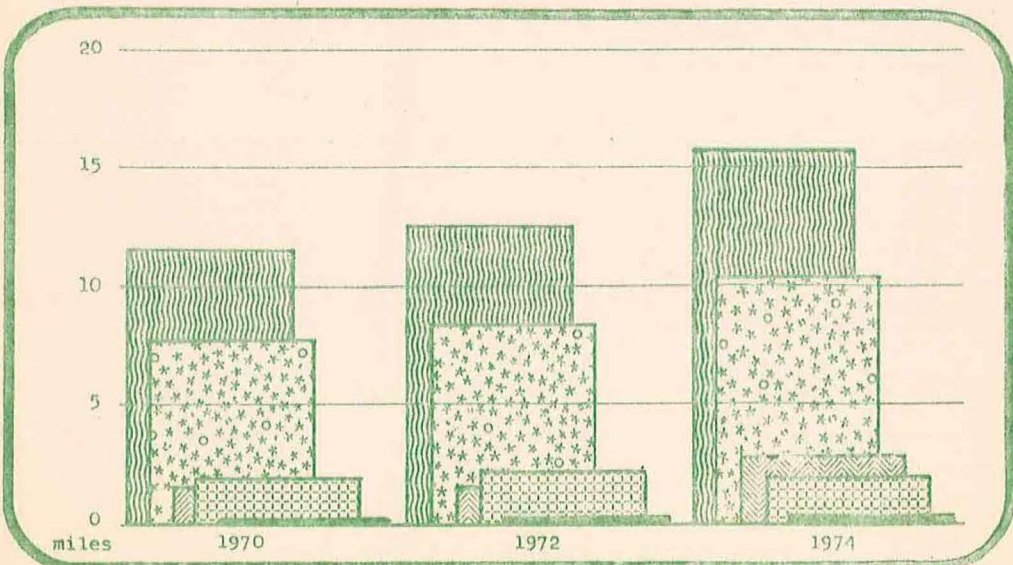
Establecimientos



Alumnos Matriculados



Profesores



TOTAL
 NACIONAL
 PROVINCIAL
 MUNICIPAL
 PRIVADA

El contenido de este folleto
fue preparado y realizado por el
DEPARTAMENTO DE ESTADISTICA
Avda. Eduardo Madero 235 - 1er. piso
Buenos Aires

Solicitamos canje
Um Austausch
Pedimos permuta
We wish to establish exchange
Nous vous prions d'établir échange
Desideriamo permutare