

31:37
Ar 691
1973
G1



REPUBLICA ARGENTINA
MINISTERIO DE CULTURA Y EDUCACION

1973

ESTADISTICA
EDUCATIVA

DEPARTAMENTO DE ESTADISTICA

Av. E. Madero 235 - 1er. Piso - Buenos Aires

I	1523

1973

ENV	029398
SIG	31:37
LIV	

Ar 691
1973
G1 ej4

ESTADISTICA

EDUCATIVA

(Cifras Provisionales al 30 de junio)

BUENOS AIRES

Abril 1974

Presidente de la Nación Argentina

Teniente General D. JUAN DOMINGO PERON

Ministro de Cultura y Educación

Doctor JORGE ALBERTO TAIANA

PROLOGO	1
LA EDUCACION EN LA REPUBLICA ARGENTINA - Año 1973	3
<u>CLASIFICACION POR JURISDICCION TERRITORIAL</u>	
<u>Capital Federal</u>	
I - EDUCACION PRE-PRIMARIA	
I.1 - Jardines de Infantes, Secciones, Alumnos y Docentes por dependencia, organismo y tipo de jardín.	7
II - EDUCACION PRIMARIA	
II.1 - Escuelas, Secciones de Grado, Alumnos y Docentes por tipo de escuela, dependencia y organismo ..	7
II.2 - <u>Edad Escolar</u>	
II.2.1 - Urbana - Alumnos matriculados por grado	8
II.3 - <u>Edad Post-Escolar</u>	
II.3.1 - Urbana - Alumnos matriculados por tipo y sección o nivel	8
III - EDUCACION MEDIA	
III.1 - Establecimientos, Divisiones, Alumnos y Profesores por modalidad, dependencia, organismo y tipo	9
III.2 - Alumnos matriculados por modalidad y años de estudio	10
IV - EDUCACION SUPERIOR	
IV.1 - Alumnos y Profesores por dependencia, organismo y tipo de establecimiento	11
<u>Universitaria</u>	
IV.2 - Universidades, Facultades y Profesores por dependencia	13
IV.3 - Alumnos en actividad por rama y especialidad	13
<u>Extrauniversitaria</u>	
IV.4 - Establecimientos y Profesores por dependencia	13
IV.5 - Alumnos matriculados por especialidad	14
V - EDUCACION PARASISTEMATICA	
V.1 - Establecimientos, Alumnos y Docentes por dependencia, organismo y tipo de establecimiento	14
V.2 - Alumnos por dependencia, organismo, tipo de establecimiento y especialidad	15
 <u>Buenos Aires</u>	
I - EDUCACION PRE-PRIMARIA	
I.1 - Jardines de Infantes, Secciones, Alumnos y Docentes por dependencia, organismo y tipo de jardín	21
I.2 - Jardines de Infantes, Alumnos y Docentes por partido y dependencia	21
II - EDUCACION PRIMARIA	
II.1 - Escuelas, Secciones de Grado, Alumnos y Docentes por tipo de escuela, dependencia y organismo ..	23
II.2 - <u>Edad Escolar</u>	
II.2.1 - Escuelas, Secciones de Grado, Alumnos y Docentes por partido y area	24
II.2.2 - Urbana - Alumnos matriculados por partido y grado	25
II.2.3 - Rural - Alumnos matriculados por partido y grado	25
II.3 - <u>Edad Post-Escolar</u>	
II.3.1 - Escuelas, Secciones de Grado, Alumnos y Docentes por partido y tipo	25
II.3.2 - Urbana - Alumnos matriculados por partido, tipo y sección o nivel	31
II.3.3 - Rural - Alumnos matriculados por partido, tipo y sección o nivel	33
III - EDUCACION MEDIA	
III.1 - Establecimientos, Divisiones, Alumnos y Profesores por modalidad, dependencia, organismo y tipo	34
III.2 - Establecimientos por partido y modalidad	36
III.3 - Divisiones por partido y modalidad	37
III.4 - Alumnos matriculados por partido y modalidad	39
III.5 - Profesores por partido y modalidad	41
III.6 - Alumnos matriculados por partido, modalidad y años de estudio	42
IV - EDUCACION SUPERIOR	
IV.1 - Alumnos y Profesores por dependencia, organismo y tipo de establecimiento	51
<u>Universitaria</u>	
IV.2 - Universidades, Facultades y Profesores por partido y dependencia	54
IV.3 - Alumnos en actividad por partido, rama y especialidad	55
<u>Extrauniversitaria</u>	
IV.4 - Establecimientos y Profesores por partido y dependencia	56
IV.5 - Alumnos matriculados por partido y especialidad	57
V - EDUCACION PARASISTEMATICA	
V.1 - Establecimientos, Alumnos y Docentes por dependencia, organismo y tipo de establecimiento	64
V.2 - Alumnos por dependencia, organismo, tipo de establecimiento y especialidad	64
V.3 - Establecimientos, Alumnos y Docentes por partido y dependencia	65

Catamarca

- I - EDUCACION PRE-PRIMARIA
 - I.1 - Jardines de Infantes, Secciones, Alumnos y Docentes por dependencia, organismo y tipo de jardín 69
 - I.2 - Jardines de Infantes, Alumnos y Docentes por departamento y dependencia 69
- II - EDUCACION PRIMARIA
 - II.1 - Escuelas, Secciones de Grado, Alumnos y Docentes por tipo de escuela, dependencia y organismo .. 70
 - II.2 - Edad Escolar
 - II.2.1 - Escuelas, Secciones de Grado, Alumnos y Docentes por departamento y area 71
 - II.2.2 - Urbana - Alumnos matriculados por departamento y grado 71
 - II.2.3 - Rural - Alumnos matriculados por departamento y grado 71
 - II.3 - Edad Post-Escolar
 - II.3.1 - Escuelas, Secciones de Grado, Alumnos y Docentes por departamento y tipo 72
 - II.3.2 - Urbana - Alumnos matriculados por departamento, tipo y sección o nivel 72
 - II.3.3 - Rural - Alumnos matriculados por departamento, tipo y sección o nivel 72
- III - EDUCACION MEDIA
 - III.1 - Establecimientos, Divisiones, Alumnos y Profesores por modalidad, dependencia, organismo y tipo 73
 - III.2 - Establecimientos por departamento y modalidad 74
 - III.3 - Divisiones por departamento y modalidad 74
 - III.4 - Alumnos matriculados por departamento y modalidad 74
 - III.5 - Profesores por departamento y modalidad 75
 - III.6 - Alumnos matriculados por departamento, modalidad y años de estudio 75
- IV - EDUCACION SUPERIOR
 - IV.1 - Alumnos y Profesores por dependencia, organismo y tipo de establecimiento 76
 - Universitaria
 - IV.2 - Universidades, Facultades y Profesores por departamento y dependencia 76
 - IV.3 - Alumnos en actividad por departamento, rama y especialidad 76
 - Extrauniversitaria
 - IV.4 - Establecimientos y Profesores por departamento y dependencia 77
 - IV.5 - Alumnos matriculados por departamento y especialidad 77
- V - EDUCACION PARASISTEMATICA
 - V.1 - Establecimientos, Alumnos y Docentes por dependencia, organismo y tipo de establecimiento 78
 - V.2 - Alumnos por dependencia, organismo, tipo de establecimiento y especialidad 78
 - V.3 - Establecimientos, Alumnos y Docentes por departamento y dependencia 78

Córdoba

- I - EDUCACION PRE-PRIMARIA
 - I.1 - Jardines de Infantes, Secciones, Alumnos y Docentes por dependencia, organismo y tipo de jardín 81
 - I.2 - Jardines de Infantes, Alumnos y Docentes por departamento y dependencia 81
- II - EDUCACION PRIMARIA
 - II.1 - Escuelas, Secciones de Grado, Alumnos y Docentes por tipo de escuela, dependencia y organismo .. 82
 - II.2 - Edad Escolar
 - II.2.1 - Escuelas, Secciones de Grado, Alumnos y Docentes por departamento y area 83
 - II.2.2 - Urbana - Alumnos matriculados por departamento y grado 83
 - II.2.3 - Rural - Alumnos matriculados por departamento y grado 84
 - II.3 - Edad Post-Escolar
 - II.3.1 - Escuelas, Secciones de Grado, Alumnos y Docentes por departamento y tipo 84
 - II.3.2 - Urbana - Alumnos matriculados por departamento, tipo y sección o nivel 85
 - II.3.3 - Rural - Alumnos matriculados por departamento, tipo y sección o nivel 85
- III - EDUCACION MEDIA
 - III.1 - Establecimientos, Divisiones, Alumnos y Profesores por modalidad, dependencia, organismo y tipo 85
 - III.2 - Establecimientos por departamento y modalidad 87
 - III.3 - Divisiones por departamento y modalidad 87
 - III.4 - Alumnos matriculados por departamento y modalidad 88
 - III.5 - Profesores por departamento y modalidad 88
 - III.6 - Alumnos matriculados por departamento, modalidad y años de estudio 89
- IV - EDUCACION SUPERIOR
 - IV.1 - Alumnos y Profesores por dependencia, organismo y tipo de establecimiento 91
 - Universitaria
 - IV.2 - Universidades, Facultades y Profesores por departamento y dependencia 92
 - IV.3 - Alumnos en actividad por departamento, rama y especialidad 92
 - Extrauniversitaria
 - IV.4 - Establecimientos y Profesores por departamento y dependencia 93
 - IV.5 - Alumnos matriculados por departamento y especialidad 93
- V - EDUCACION PARASISTEMATICA
 - V.1 - Establecimientos, Alumnos y Docentes por dependencia, organismo y tipo de establecimiento 95
 - V.2 - Alumnos por dependencia, organismo, tipo de establecimiento y especialidad 96
 - V.3 - Establecimientos, Alumnos y Docentes por departamento y dependencia 96



Corrientes

- I - EDUCACION PRE-PRIMARIA
 - I.1 - Jardines de Infantes, Secciones, Alumnos y Docentes por dependencia, organismo y tipo de jardín 99
 - I.2 - Jardines de Infantes, Alumnos y Docentes por departamento y dependencia 99
- II - EDUCACION PRIMARIA
 - II.1 - Escuelas, Secciones de Grado, Alumnos y Docentes por tipo de escuela, dependencia y organismo .. 100
 - II.2 - Edad Escolar
 - II.2.1 - Escuelas, Secciones de Grado, Alumnos y Docentes por departamento y area 101
 - II.2.2 - Urbana - Alumnos matriculados por departamento y grado 101
 - II.2.3 - Rural - Alumnos matriculados por departamento y grado 102
 - II.3 - Edad Post-Escolar
 - II.3.1 - Escuelas, Secciones de Grado, Alumnos y Docentes por departamento y tipo 102
 - II.3.2 - Urbana - Alumnos matriculados por departamento, tipo y sección o nivel 103
 - II.3.3 - Rural - Alumnos matriculados por departamento, tipo y sección o nivel 103
- III - EDUCACION MEDIA
 - III.1 - Establecimientos, Divisiones, Alumnos y Profesores por modalidad, dependencia, organismo y tipo 104
 - III.2 - Establecimientos por departamento y modalidad 105
 - III.3 - Divisiones por departamento y modalidad 106
 - III.4 - Alumnos matriculados por departamento y modalidad 106
 - III.5 - Profesores por departamento y modalidad 107
 - III.6 - Alumnos matriculados por departamento, modalidad y años de estudio 107
- IV - EDUCACION SUPERIOR
 - IV.1 - Alumnos y Profesores por dependencia, organismo y tipo de establecimiento 109
 - Universitaria
 - IV.2 - Universidades, Facultades y Profesores por departamento y dependencia 109
 - IV.3 - Alumnos en actividad por departamento, rama y especialidad 110
 - Extrauniversitaria
 - IV.4 - Establecimientos y Profesores por departamento y dependencia 110
 - IV.5 - Alumnos matriculados por departamento y especialidad 111
- V - EDUCACION PARASISTEMATICA
 - V.1 - Establecimientos, Alumnos y Docentes por dependencia, organismo y tipo de establecimiento 112
 - V.2 - Alumnos por dependencia, organismo, tipo de establecimiento y especialidad 112
 - V.3 - Establecimientos, Alumnos y Docentes por departamento y dependencia 112

Chaco

- I - EDUCACION PRE-PRIMARIA
 - I.1 - Jardines de Infantes, Secciones, Alumnos y Docentes por dependencia, organismo y tipo de jardín 115
 - I.2 - Jardines de Infantes, Alumnos y Docentes por partido y dependencia 115
- II - EDUCACION PRIMARIA
 - II.1 - Escuelas, Secciones de Grado, Alumnos y Docentes por tipo de escuela, dependencia y organismo .. 116
 - II.2 - Edad Escolar
 - II.2.1 - Escuelas, Secciones de Grado, Alumnos y Docentes por partido y area 117
 - II.2.2 - Urbana - Alumnos matriculados por partido y grado 117
 - II.2.3 - Rural - Alumnos matriculados por partido y grado 118
 - II.3 - Edad Post-Escolar
 - II.3.1 - Escuelas, Secciones de Grado, Alumnos y Docentes por partido y tipo 118
 - II.3.2 - Urbana - Alumnos matriculados por partido, tipo y sección o nivel 119
 - II.3.3 - Rural - Alumnos matriculados por partido, tipo y sección o nivel 119
- III - EDUCACION MEDIA
 - III.1 - Establecimientos, Divisiones, Alumnos y Profesores por modalidad, dependencia, organismo y tipo 120
 - III.2 - Establecimientos por partido y modalidad 121
 - III.3 - Divisiones por partido y modalidad 121
 - III.4 - Alumnos matriculados por partido y modalidad 122
 - III.5 - Profesores por partido y modalidad 122
 - III.6 - Alumnos matriculados por partido, modalidad y años de estudio 122
- IV - EDUCACION SUPERIOR
 - IV.1 - Alumnos y Profesores por dependencia, organismo y tipo de establecimiento 124
 - Universitaria
 - IV.2 - Universidades, Facultades y Profesores por partido y dependencia 124
 - IV.3 - Alumnos en actividad por partido, rama y especialidad 124
 - Extrauniversitaria
 - IV.4 - Establecimientos y Profesores por partido y dependencia 125
 - IV.5 - Alumnos matriculados por partido y especialidad 125
- V - EDUCACION PARASISTEMATICA
 - V.1 - Establecimientos, Alumnos y Docentes por dependencia, organismo y tipo de establecimiento 125
 - V.2 - Alumnos por dependencia, organismo, tipo de establecimiento y especialidad 126
 - V.3 - Establecimientos, Alumnos y Docentes por partido y dependencia 126

Chubut

I - EDUCACION PRE-PRIMARIA	
I.1 - Jardines de Infantes, Secciones, Alumnos y Docentes por dependencia, organismo y tipo de jardín	129
I.2 - Jardines de Infantes, Alumnos y Docentes por departamento y dependencia	129
II - EDUCACION PRIMARIA	
II.1 - Escuelas, Secciones de Grado, Alumnos y Docentes por tipo de escuela, dependencia y organismo ..	130
II.2 - <u>Edad Escolar</u>	
II.2.1 - Escuelas, Secciones de Grado, Alumnos y Docentes por departamento y area	131
II.2.2 - Urbana - Alumnos matriculados por departamento y grado	131
II.2.3 - Rural - Alumnos matriculados por departamento y grado	131
II.3 - <u>Edad Post-Escolar</u>	
II.3.1 - Escuelas, Secciones de Grado, Alumnos y Docentes por departamento y tipo	131
II.3.2 - Urbana - Alumnos matriculados por departamento, tipo y sección o nivel	132
II.3.3 - Rural - Alumnos matriculados por departamento, tipo y sección o nivel	132
III - EDUCACION MEDIA	
III.1 - Establecimientos, Divisiones, Alumnos y Profesores por modalidad, dependencia, organismo y tipo	132
III.2 - Establecimientos por departamento y modalidad	133
III.3 - Divisiones por departamento y modalidad	133
III.4 - Alumnos matriculados por departamento y modalidad	133
III.5 - Profesores por departamento y modalidad	133
III.6 - Alumnos matriculados por departamento, modalidad y años de estudio	134
IV - EDUCACION SUPERIOR	
IV.1 - Alumnos y Profesores por dependencia, organismo y tipo de establecimiento	134
<u>Universitaria</u>	
IV.2 - Universidades, Facultades y Profesores por departamento y dependencia	135
IV.3 - Alumnos en actividad por departamento, rama y especialidad	135
<u>Extrauniversitaria</u>	
IV.4 - Establecimientos y Profesores por departamento y dependencia	135
IV.5 - Alumnos matriculados por departamento y especialidad	136
V - EDUCACION PARASISTEMATICA	
V.1 - Establecimientos, Alumnos y Docentes por dependencia, organismo y tipo de establecimiento	136
V.2 - Alumnos por dependencia, organismo, tipo de establecimiento y especialidad	136
V.3 - Establecimientos, Alumnos y Docentes por departamento y dependencia	136
<u>Entre Ríos</u>	
I - EDUCACION PRE-PRIMARIA	
I.1 - Jardines de Infantes, Secciones, Alumnos y Docentes por dependencia, organismo y tipo de jardín	139
I.2 - Jardines de Infantes, Alumnos y Docentes por departamento y dependencia	139
II - EDUCACION PRIMARIA	
II.1 - Escuelas, Secciones de Grado, Alumnos y Docentes por tipo de escuela, dependencia y organismo ..	140
II.2 - <u>Edad Escolar</u>	
II.2.1 - Escuelas, Secciones de Grado, Alumnos y Docentes por departamento y area	141
II.2.2 - Urbana - Alumnos matriculados por departamento y grado	141
II.2.3 - Rural - Alumnos matriculados por departamento y grado	141
II.3 - <u>Edad Post-Escolar</u>	
II.3.1 - Escuelas, Secciones, Alumnos y Docentes por departamento y tipo	142
II.3.2 - Urbana - Alumnos matriculados por departamento, tipo y sección o nivel	142
II.3.3 - Rural - Alumnos matriculados por departamento, tipo y sección o nivel	142
III - EDUCACION MEDIA	
III.1 - Establecimientos, Divisiones, Alumnos y Profesores por modalidad, dependencia, organismo y tipo	143
III.2 - Establecimientos por departamento y modalidad	144
III.3 - Divisiones por departamento y modalidad	144
III.4 - Alumnos matriculados por departamento y modalidad	144
III.5 - Profesores por departamento y modalidad	145
III.6 - Alumnos matriculados por departamento, modalidad y años de estudio	145
IV - EDUCACION SUPERIOR	
IV.1 - Alumnos y Profesores por dependencia, organismo y tipo de establecimiento	146
<u>Universitaria</u>	
IV.2 - Universidades, Facultades y Profesores por departamento y dependencia	147
IV.3 - Alumnos en actividad por departamento, rama y especialidad	148
<u>Extrauniversitaria</u>	
IV.4 - Establecimientos y Profesores por departamento y dependencia	148
IV.5 - Alumnos matriculados por departamento y especialidad	148
V - EDUCACION PARASISTEMATICA	
V.1 - Establecimientos, Alumnos y Docentes por dependencia, organismo y tipo de establecimiento	150
V.2 - Alumnos por dependencia, organismo, tipo de establecimiento y especialidad	150
V.3 - Establecimientos, Alumnos y Docentes por departamento y dependencia	150

Formosa

I - EDUCACION PRE-PRIMARIA	
I.1 - Jardines de Infantes, Secciones, Alumnos y Docentes por dependencia, organismo y tipo de jardín	153
I.2 - Jardines de Infantes, Alumnos y Docentes por departamento y dependencia	153
II - EDUCACION PRIMARIA	
II.1 - Escuelas, Secciones de Grado, Alumnos y Docentes por tipo de escuela, dependencia y organismo ..	154
II.2 - <u>Edad Escolar</u>	
II.2.1 - Escuelas, Secciones de Grado, Alumnos y Docentes por departamento y area	154
II.2.2 - Urbana - Alumnos matriculados por departamento y grado	155
II.2.3 - Rural - Alumnos matriculados por departamento y grado	155
II.3 - <u>Edad Post-Escolar</u>	
II.3.1 - Escuelas, Secciones de Grado, Alumnos y Docentes por departamento y tipo	155
II.3.2 - Urbana - Alumnos matriculados por departamento, tipo y sección o nivel	155
II.3.3 - Rural - Alumnos matriculados por departamento, tipo y sección o nivel	156
III - EDUCACION MEDIA	
III.1 - Establecimientos, Divisiones, Alumnos y Profesores por modalidad, dependencia, organismo y tipo	156
III.2 - Establecimientos por departamento y modalidad	157
III.3 - Divisiones por departamento y modalidad	157
III.4 - Alumnos matriculados por departamento y modalidad	157
III.5 - Profesores por departamento y modalidad	157
III.6 - Alumnos matriculados por departamento, modalidad y años de estudio	158
IV - EDUCACION SUPERIOR	
IV.1 - Alumnos y Profesores por dependencia, organismo y tipo de establecimiento	158
<u>Universitaria</u>	
IV.2 - Universidades, Facultades y Profesores por departamento y dependencia	159
IV.3 - Alumnos en actividad por departamento, rama y especialidad	159
<u>Extrauniversitaria</u>	
IV.4 - Establecimientos y Profesores por departamento y dependencia	159
IV.5 - Alumnos matriculados por departamento y especialidad	159
V - EDUCACION PARASISTEMATICA	
V.1 - Establecimientos, Alumnos y Docentes por dependencia, organismo y tipo de establecimiento	160
V.2 - Alumnos por dependencia, organismo, tipo de establecimiento y especialidad	160
V.3 - Establecimientos, Alumnos y Docentes por departamento y dependencia	160

Jujuy

I - EDUCACION PRE-PRIMARIA	
I.1 - Jardines de Infantes, Secciones, Alumnos y Docentes por dependencia, organismo y tipo de jardín	163
I.2 - Jardines de Infantes, Alumnos y Docentes por departamento y dependencia	163
II - EDUCACION PRIMARIA	
II.1 - Escuelas, Secciones de Grado, Alumnos y Docentes por tipo de escuela, dependencia y organismo ..	164
II.2 - <u>Edad Escolar</u>	
II.2.1 - Escuelas, Secciones de Grado, Alumnos y Docentes por departamento y area	165
II.2.2 - Urbana - Alumnos matriculados por departamento y grado	165
II.2.3 - Rural - Alumnos matriculados por departamento y grado	165
II.3 - <u>Edad Post-Escolar</u>	
II.3.1 - Escuelas, Secciones de Grado, Alumnos y Docentes por departamento y tipo	166
II.3.2 - Urbana - Alumnos matriculados por departamento, tipo y sección o nivel	166
II.3.3 - Rural - Alumnos matriculados por departamento, tipo y sección o nivel	166
III - EDUCACION MEDIA	
III.1 - Establecimientos, Divisiones, Alumnos y Profesores por modalidad, dependencia, organismo y tipo	167
III.2 - Establecimientos por departamento y modalidad	168
III.3 - Divisiones por departamento y modalidad	168
III.4 - Alumnos matriculados por departamento y modalidad	168
III.5 - Profesores por departamento y modalidad	169
III.6 - Alumnos matriculados por departamento, modalidad y años de estudio	169
IV - EDUCACION SUPERIOR	
IV.1 - Alumnos y Profesores por dependencia, organismo y tipo de establecimiento	170
<u>Universitaria</u>	
IV.2 - Universidades, Facultades y Profesores por departamento y dependencia	170
IV.3 - Alumnos en actividad por departamento, rama y especialidad	170
<u>Extrauniversitaria</u>	
IV.4 - Establecimientos y Profesores por departamento y dependencia	171
IV.5 - Alumnos matriculados por departamento y especialidad	171
V - EDUCACION PARASISTEMATICA	
V.1 - Establecimientos, Alumnos y Docentes por dependencia, organismo y tipo de establecimiento	172
V.2 - Alumnos por dependencia, organismo, tipo de establecimiento y especialidad	172
V.3 - Establecimientos, Alumnos y Docentes por departamento y dependencia	172

La Pampa

I - EDUCACION PRE-PRIMARIA	
1.1 - Jardines de Infantes, Secciones, Alumnos y Docentes por dependencia, organismo y tipo de jardín	175
1.2 - Jardines de Infantes, Alumnos y Docentes por departamento y dependencia	175
II - EDUCACION PRIMARIA	
II.1 - Escuelas, Secciones de Grado, Alumnos y Docentes por tipo de escuela, dependencia y organismo ..	176
II.2 - <u>Edad Escolar</u>	
II.2.1 - Escuelas, Secciones de Grado, Alumnos y Docentes por departamento y area	177
II.2.2 - Urbana - Alumnos matriculados por departamento y grado	177
II.2.3 - Rural - Alumnos matriculados por departamento y grado	178
II.3 - <u>Edad Post-Escolar</u>	
II.3.1 - Escuelas, Secciones, Alumnos y Docentes por departamento y tipo	178
II.3.2 - Urbana - Alumnos matriculados por departamento, tipo y sección o nivel	178
II.3.3 - Rural - Alumnos matriculados por departamento, tipo y sección o nivel	179
III - EDUCACION MEDIA	
III.1 - Establecimientos, Divisiones, Alumnos y Profesores por modalidad, dependencia, organismo y tipo	179
III.2 - Establecimientos por departamento y modalidad	180
III.3 - Divisiones por departamento y modalidad	180
III.4 - Alumnos matriculados por departamento y modalidad	180
III.5 - Profesores por departamento y modalidad	181
III.6 - Alumnos matriculados por departamento, modalidad y años de estudio	181
IV - EDUCACION SUPERIOR	
IV.1 - Alumnos y Profesores por dependencia, organismo y tipo de establecimiento	182
<u>Universitaria</u>	
IV.2 - Universidades, Facultades y Profesores por departamento y dependencia	183
IV.3 - Alumnos en actividad por departamento, rama y especialidad	183
<u>Extrauniversitaria</u>	
IV.4 - Establecimientos y Profesores por departamento y dependencia	183
IV.5 - Alumnos matriculados por departamento y especialidad	184
V - EDUCACION PARASISTEMATICA	
V.1 - Establecimientos, Alumnos y Docentes por dependencia, organismo y tipo de establecimiento	184
V.2 - Alumnos por dependencia, organismo, tipo de establecimiento y especialidad	184
V.3 - Establecimientos, Alumnos y Docentes por departamento y dependencia	184

La Rioja

I - EDUCACION PRE-PRIMARIA	
1.1 - Jardines de Infantes, Secciones, Alumnos y Docentes por dependencia, organismo y tipo de jardín	187
1.2 - Jardines de Infantes, Alumnos y Docentes por departamento y dependencia	187
II - EDUCACION PRIMARIA	
II.1 - Escuelas, Secciones de Grado, Alumnos y Docentes por tipo de escuela, dependencia y organismo ..	188
II.2 - <u>Edad Escolar</u>	
II.2.1 - Escuelas, Secciones de Grado, Alumnos y Docentes por departamento y area	189
II.2.2 - Urbana - Alumnos matriculados por departamento y grado	189
II.2.3 - Rural - Alumnos matriculados por departamento y grado	189
II.3 - <u>Edad Post-Escolar</u>	
II.3.1 - Escuelas, Secciones de Grado, Alumnos y Docentes por departamento y tipo	190
II.3.2 - Urbana - Alumnos matriculados por departamento, tipo y sección o nivel	190
II.3.3 - Rural - Alumnos matriculados por departamento, tipo y sección o nivel	190
III - EDUCACION MEDIA	
III.1 - Establecimientos, Divisiones, Alumnos y Profesores por modalidad, dependencia, organismo y tipo	191
III.2 - Establecimientos por departamento y modalidad	191
III.3 - Divisiones por departamento y modalidad	191
III.4 - Alumnos matriculados por departamento y modalidad	192
III.5 - Profesores por departamento y modalidad	192
III.6 - Alumnos matriculados por departamento, modalidad y años de estudio	192
IV - EDUCACION SUPERIOR	
IV.1 - Alumnos y Profesores por dependencia, organismo y tipo de establecimiento	193
<u>Universitaria</u>	
IV.2 - Universidades, Facultades y Profesores por departamento y dependencia	193
IV.3 - Alumnos en actividad por departamento, rama y especialidad	193
<u>Extrauniversitaria</u>	
IV.4 - Establecimientos y Profesores por departamento y dependencia	193
IV.5 - Alumnos matriculados por departamento y especialidad	193
V - EDUCACION PARASISTEMATICA	
V.1 - Establecimientos, Alumnos y Docentes por dependencia, organismo y tipo de establecimiento	193
V.2 - Alumnos por dependencia, organismo, tipo de establecimiento y especialidad	193
V.3 - Establecimientos, Alumnos y Docentes por departamento y dependencia	193

Mendoza

I - EDUCACION PRE-PRIMARIA	
I.1 - Jardines de Infantes, Secciones, Alumnos y Docentes por dependencia, organismo y tipo de jardín	197
I.2 - Jardines de Infantes, Alumnos y Docentes por departamento y dependencia	197
II - EDUCACION PRIMARIA	
II.1 - Escuelas, Secciones de Grado, Alumnos y Docentes por tipo de escuela, dependencia y organismo ..	198
II.2 - <u>Edad Escolar</u>	
II.2.1 - Escuelas, Secciones de Grado, Alumnos y Docentes por departamento y area	199
II.2.2 - Urbana - Alumnos matriculados por departamento y grado	199
II.2.3 - Rural - Alumnos matriculados por departamento y grado	199
II.3 - <u>Edad Post-Escolar</u>	
II.3.1 - Escuelas, Secciones de Grado, Alumnos y Docentes por departamento y tipo	200
II.3.2 - Urbana - Alumnos matriculados por departamento, tipo y sección o nivel	200
II.3.3 - Rural - Alumnos matriculados por departamento, tipo y sección o nivel	200
III - EDUCACION MEDIA	
III.1 - Establecimientos, Divisiones, Alumnos y Profesores por modalidad, dependencia, organismo y tipo	201
III.2 - Establecimientos por departamento y modalidad	202
III.3 - Divisiones por departamento y modalidad	202
III.4 - Alumnos matriculados por departamento y modalidad	202
III.5 - Profesores por departamento y modalidad	203
III.6 - Alumnos matriculados por departamento, modalidad y años de estudio	203
IV - EDUCACION SUPERIOR	
IV.1 - Alumnos y Profesores por dependencia, organismo y tipo de establecimiento	205
<u>Universitaria</u>	
IV.2 - Universidades, Facultades y Profesores por departamento y dependencia	206
IV.3 - Alumnos en actividad por departamento, rama y especialidad	206
<u>Extrauniversitaria</u>	
IV.4 - Establecimientos y Profesores por departamento y dependencia	207
IV.5 - Alumnos matriculados por departamento y especialidad	207
V - EDUCACION PARASISTEMATICA	
V.1 - Establecimientos, Alumnos y Docentes por dependencia, organismo y tipo de establecimiento	208
V.2 - Alumnos por dependencia, organismo, tipo de establecimiento y especialidad	208
V.3 - Establecimientos, Alumnos y Docentes por departamento y dependencia	208

Misiones

I - EDUCACION PRE-PRIMARIA	
I.1 - Jardines de Infantes, Secciones, Alumnos y Docentes por dependencia, organismo y tipo de jardín	211
I.2 - Jardines de Infantes, Alumnos y Docentes por departamento y dependencia	211
II - EDUCACION PRIMARIA	
II.1 - Escuelas, Secciones de Grado, Alumnos y Docentes por tipo de escuela, dependencia y organismo ..	212
II.2 - <u>Edad Escolar</u>	
II.2.1 - Escuelas, Secciones de Grado, Alumnos y Docentes por departamento y area	213
II.2.2 - Urbana - Alumnos matriculados por departamento y grado	213
II.2.3 - Rural - Alumnos matriculados por departamento y grado	213
II.3 - <u>Edad Post-Escolar</u>	
II.3.1 - Escuelas, Secciones de Grado, Alumnos y Docentes por departamento y tipo	214
II.3.2 - Urbana - Alumnos matriculados por departamento, tipo y sección o nivel	214
II.3.3 - Rural - Alumnos matriculados por departamento, tipo y sección o nivel	214
III - EDUCACION MEDIA	
III.1 - Establecimientos, Divisiones, Alumnos y Profesores por modalidad, dependencia, organismo y tipo	215
III.2 - Establecimientos por departamento y modalidad	216
III.3 - Divisiones por departamento y modalidad	216
III.4 - Alumnos matriculados por departamento y modalidad	216
III.5 - Profesores por departamento y modalidad	217
III.6 - Alumnos matriculados por departamento, modalidad y años de estudio	217
IV - EDUCACION SUPERIOR	
IV.1 - Alumnos y Profesores por dependencia, organismo y tipo de establecimiento	218
<u>Universitaria</u>	
IV.2 - Universidades, Facultades y Profesores por departamento y dependencia	218
IV.3 - Alumnos en actividad por departamento, rama y especialidad	219
<u>Extrauniversitaria</u>	
IV.4 - Establecimientos y Profesores por departamento y dependencia	219
IV.5 - Alumnos matriculados por departamento y especialidad	219
V - EDUCACION PARASISTEMATICA	
V.1 - Establecimientos, Alumnos y Docentes por dependencia, organismo y tipo de establecimiento	220
V.2 - Alumnos por dependencia, organismo, tipo de establecimiento y especialidad	220
V.3 - Establecimientos, Alumnos y Docentes por departamento y dependencia	220

Neuquén

I - EDUCACION PRE-PRIMARIA	
I.1 - Jardines de Infantes, Secciones, Alumnos y Docentes por dependencia, organismo y tipo de jardín	223
I.2 - Jardines de Infantes, Alumnos y Docentes por departamento y dependencia	223
II - EDUCACION PRIMARIA	
II.1 - Escuelas, Secciones de Grado, Alumnos y Docentes por tipo de escuela, dependencia y organismo .	224
II.2 - <u>Edad Escolar</u>	
II.2.1 - Escuelas, Secciones de Grado, Alumnos y Docentes por departamento y area	225
II.2.2 - Urbana - Alumnos matriculados por departamento y grado	225
II.2.3 - Rural - Alumnos matriculados por departamento y grado	225
II.3 - <u>Edad Post-Escolar</u>	
II.3.1 - Escuelas, Secciones de Grado, Alumnos y Docentes por departamento y tipo	226
II.3.2 - Urbana - Alumnos matriculados por departamento, tipo y sección o nivel	226
II.3.3 - Rural - Alumnos matriculados por departamento, tipo y sección o nivel	226
III - EDUCACION MEDIA	
III.1 - Establecimientos, Divisiones, Alumnos y Profesores por modalidad, dependencia, organismo y tipo	227
III.2 - Establecimientos por departamento y modalidad	228
III.3 - Divisiones por departamento y modalidad	228
III.4 - Alumnos matriculados por departamento y modalidad	228
III.5 - Profesores por departamento, y modalidad	229
III.6 - Alumnos matriculados por departamento, modalidad y años de estudio	229
IV - EDUCACION SUPERIOR	
IV.1 - Alumnos y Profesores por dependencia, organismo y tipo de establecimiento	230
<u>Universitaria</u>	
IV.2 - Universidades, Facultades y Profesores por departamento y dependencia	230
IV.3 - Alumnos en actividad por departamento, rama y especialidad	231
<u>Extrauniversitaria</u>	
IV.4 - Establecimientos y Profesores por departamento y dependencia	231
IV.5 - Alumnos matriculados por departamento y especialidad	231
V - EDUCACION PARASISTEMATICA	
V.1 - Establecimientos, Alumnos y Docentes por dependencia, organismo y tipo de establecimiento	232
V.2 - Alumnos por dependencia, organismo, tipo de establecimiento y especialidad	232
V.3 - Establecimientos, Alumnos y Docentes por departamento y dependencia	232
<u>Río Negro</u>	
I - EDUCACION PRE-PRIMARIA	
I.1 - Jardines de Infantes, Secciones, Alumnos y Docentes por dependencia, organismo y tipo de jardín	235
I.2 - Jardines de Infantes, Alumnos y Docentes por departamento y dependencia	235
II - EDUCACION PRIMARIA	
II.1 - Escuelas, Secciones de Grado, Alumnos y Docentes por tipo de escuela, dependencia y organismo .	236
II.2 - <u>Edad Escolar</u>	
II.2.1 - Escuelas, Secciones de Grado, Alumnos y Docentes por departamento y area	237
II.2.2 - Urbana - Alumnos matriculados por departamento y grado	237
II.2.3 - Rural - Alumnos matriculados por departamento y grado	237
II.3 - <u>Edad Post-Escolar</u>	
II.3.1 - Escuelas, Secciones de Grado, Alumnos y Docentes por departamento y tipo	238
II.3.2 - Urbana - Alumnos matriculados por departamento, tipo y sección o nivel	238
II.3.3 - Rural - Alumnos matriculados por departamento, tipo y sección o nivel	238
III - EDUCACION MEDIA	
III.1 - Establecimiento, Divisiones, Alumnos y Profesores por modalidad, dependencia, organismo y tipo	238
III.2 - Establecimientos por departamento y modalidad	239
III.3 - Divisiones por departamento y modalidad	239
III.4 - Alumnos matriculados por departamento y modalidad	240
III.5 - Profesores por departamento y modalidad	240
III.6 - Alumnos matriculados por departamento, modalidad y años de estudio	240
IV - EDUCACION SUPERIOR	
IV.1 - Alumnos y Profesores por dependencia, organismo y tipo de establecimiento	241
<u>Universitaria</u>	
IV.2 - Universidades, Facultades y Profesores por departamento y dependencia	241
IV.3 - Alumnos en actividad por departamento, rama y especialidad	241
<u>Extrauniversitaria</u>	
IV.4 - Establecimientos y Profesores por departamento y dependencia	242
IV.5 - Alumnos matriculados por departamento y especialidad	242
V - EDUCACION PARASISTEMATICA	
V.1 - Establecimientos, Alumnos y Docentes por dependencia, organismo y tipo de establecimiento	242
V.2 - Alumnos por dependencia, organismo, tipo de establecimiento y especialidad	242
V.3 - Establecimientos, Alumnos y Docentes por departamento y dependencia	242

Salta

I - EDUCACION PRE-PRIMARIA	
I.1 - Jardines de Infantes, Secciones, Alumnos y Docentes por dependencia, organismo y tipo de jardín	245
I.2 - Jardines de Infantes, Alumnos y Docentes por departamento y dependencia	245
II - EDUCACION PRIMARIA	
II.1 - Escuelas, Secciones de Grado, Alumnos y Docentes por tipo de escuela, dependencia y organismo ..	246
II.2 - <u>Edad Escolar</u>	
II.2.1 - Escuelas, Secciones de Grado, Alumnos y Docentes por Departamento y area	247
II.2.2 - Urbana - Alumnos matriculados por departamento y grado	247
II.2.3 - Rural - Alumnos matriculados por departamento y grado	247
II.3 - <u>Edad Post-Escolar</u>	
II.3.1 - Escuelas, Secciones de Grado, Alumnos y Docentes por departamento y tipo	248
II.3.2 - Urbana - Alumnos matriculados por departamento, tipo y sección o nivel	248
II.3.3 - Rural - Alumnos matriculados por departamento, tipo y sección o nivel	248
III - EDUCACION MEDIA	
III.1 - Establecimientos, Divisiones, Alumnos y Profesores por modalidad, dependencia, organismo y tipo	249
III.2 - Establecimientos por departamento y modalidad	250
III.3 - Divisiones por departamento y modalidad	250
III.4 - Alumnos matriculados por departamento y modalidad	250
III.5 - Profesores por departamento y modalidad	251
III.6 - Alumnos matriculados por departamento, modalidad y años de estudio	251
IV - EDUCACION SUPERIOR	
IV.1 - Alumnos y Profesores por dependencia, organismo y tipo de establecimiento	252
<u>Universitaria</u>	
IV.2 - Universidades, Facultades y Profesores por departamento y dependencia	253
IV.3 - Alumnos en actividad por departamento, rama y especialidad	253
<u>Extrauniversitaria</u>	
IV.4 - Establecimientos y Profesores por departamento y dependencia	253
IV.5 - Alumnos matriculados por departamento y especialidad	254
V - EDUCACION PARASISTEMATICA	
V.1 - Establecimientos, Alumnos y Docentes por dependencia, organismo y tipo de establecimiento	254
V.2 - Alumnos por dependencia, organismo, tipo de establecimiento y especialidad	254
V.3 - Establecimientos, Alumnos y Docentes por departamento y dependencia	254

San Juan

I - EDUCACION PRE-PRIMARIA	
I.1 - Jardines de Infantes, Secciones, Alumnos y Docentes por dependencia, organismo y tipo de jardín	257
I.2 - Jardines de Infantes, Alumnos y Docentes por departamento y dependencia	257
II - EDUCACION PRIMARIA	
II.1 - Escuelas, Secciones de Grado, Alumnos y Docentes por tipo de escuela, dependencia y organismo ..	258
II.2 - <u>Edad Escolar</u>	
II.2.1 - Escuelas, Secciones de Grado, Alumnos y Docentes por departamento y area	259
II.2.2 - Urbana - Alumnos matriculados por departamento y grado	259
II.2.3 - Rural - Alumnos matriculados por departamento y grado	259
II.3 - <u>Edad Post-Escolar</u>	
II.3.1 - Escuelas, Secciones de Grado, Alumnos y Docentes por departamento y tipo	260
II.3.2 - Urbana - Alumnos matriculados por departamento, tipo y sección o nivel	260
II.3.3 - Rural - Alumnos matriculados por departamento, tipo y sección o nivel	260
III - EDUCACION MEDIA	
III.1 - Establecimientos, Divisiones, Alumnos y Profesores por modalidad, dependencia, organismo y tipo	261
III.2 - Establecimientos por departamento y modalidad	262
III.3 - Divisiones por departamento y modalidad	262
III.4 - Alumnos matriculados por departamento y modalidad	262
III.5 - Profesores por departamento y modalidad	262
III.6 - Alumnos matriculados por departamento, modalidad y años de estudio	263
IV - EDUCACION SUPERIOR	
IV.1 - Alumnos y Profesores por dependencia, organismo y tipo de establecimiento	264
<u>Universitaria</u>	
IV.2 - Universidades, Facultades y Profesores por departamento y dependencia	264
IV.3 - Alumnos en actividad por departamento, rama y especialidad	264
<u>Extrauniversitaria</u>	
IV.4 - Establecimientos y profesores por departamento y dependencia	265
IV.5 - Alumnos matriculados por departamento y especialidad	265
V - EDUCACION PARASISTEMATICA	
V.1 - Establecimientos, Alumnos y Docentes por dependencia, organismo y tipo de establecimientos	265
V.2 - Alumnos por dependencia, organismo, tipo de establecimiento y especialidad	266
V.3 - Establecimientos, Alumnos y Docentes por departamento y dependencia	266

San Luis

I - EDUCACION PRE-PRIMARIA	
I.1 - Jardines de Infantes, Secciones, Alumnos y Docentes por dependencia, organismo y tipo de jardín	269
I.2 - Jardines de Infantes, Alumnos y Docentes por departamento y dependencia	269
II - EDUCACION PRIMARIA	
II.1 - Escuelas, Secciones de Grado, Alumnos y Docentes por tipo de escuela, dependencia y organismo .	270
II.2 - <u>Edad Escolar</u>	
II.2.1 - Escuelas, Secciones de Grado, Alumnos y Docentes por departamento y area	270
II.2.2 - Urbana - Alumnos matriculados por departamento y grado	271
II.2.3 - Rural - Alumnos matriculados por departamento y grado	271
II.3 - <u>Edad Post-Escolar</u>	
II.3.1 - Escuelas, Secciones de Grado, Alumnos y docentes por departamento y tipo	271
II.3.2 - Urbana - Alumnos matriculados por departamento, tipo y sección o nivel	271
II.3.3 - Rural - Alumnos matriculados por departamento, tipo y sección o nivel	271
III - EDUCACION MEDIA	
III.1 - Establecimientos, Divisiones, Alumnos y Profesores por modalidad, dependencia, organismo y tipo	272
III.2 - Establecimientos por departamento y modalidad	273
III.3 - Divisiones por departamento y modalidad	273
III.4 - Alumnos matriculados por departamento y modalidad	273
III.5 - Profesores por departamento y modalidad	274
III.6 - Alumnos matriculados por departamento, modalidad y años de estudio	274
IV - EDUCACION SUPERIOR	
IV.1 - Alumnos y Profesores por dependencia, organismo y tipo de establecimiento	275
<u>Universitaria</u>	
IV.2 - Universidades, Facultades y Profesores por departamento y dependencia	275
IV.3 - Alumnos en actividad por departamento, rama y especialidad	275
<u>Extrauniversitaria</u>	
IV.4 - Establecimientos y Profesores por departamento y dependencia	275
IV.5 - Alumnos matriculados por departamento y especialidad	275
V - EDUCACION PARASISTEMATICA	
V.1 - Establecimientos, Alumnos y Docentes por dependencia y tipo de establecimiento	276
V.2 - Alumnos por dependencia, organismo, tipo de establecimiento y especialidad	276
V.3 - Establecimientos, Alumnos y Docentes por departamento y dependencia	276

Santa Cruz

I - EDUCACION PRE-PRIMARIA	
I.1 - Jardines de Infantes, Secciones, Alumnos y Docentes por dependencia, organismo y tipo de jardín	279
I.2 - Jardines de Infantes, Alumnos y Docentes por departamento y dependencia	279
II - EDUCACION PRIMARIA	
II.1 - Escuelas, Secciones de Grado, Alumnos y Docentes por tipo de escuela, dependencia y organismo .	279
II.2 - <u>Edad Escolar</u>	
II.2.1 - Escuelas, Secciones de Grado, Alumnos y Docentes por departamento y area	280
II.2.2 - Urbana - Alumnos matriculados por departamento y grado	280
II.2.3 - Rural - Alumnos matriculados por departamento y grado	280
II.3 - <u>Edad Post-Escolar</u>	
II.3.1 - Escuelas, Secciones de Grado, Alumnos y Docentes por departamento y tipo	281
II.3.2 - Urbana - Alumnos matriculados por departamento, tipo y sección o nivel	281
II.3.3 - Rural - Alumnos matriculados por departamento, tipo y sección o nivel	281
III - EDUCACION MEDIA	
III.1 - Establecimientos, Divisiones, Alumnos y Profesores por modalidad, dependencia, organismo y tipo	281
III.2 - Establecimientos por departamento y modalidad	282
III.3 - Divisiones por departamento y modalidad	282
III.4 - Alumnos matriculados por departamento y modalidad	282
III.5 - Profesores por departamento y modalidad	283
III.6 - Alumnos matriculados por departamento, modalidad y años de estudio	283
IV - EDUCACION SUPERIOR	
IV.1 - Alumnos y Profesores por dependencia, organismo y tipo de establecimiento	283
<u>Universitaria</u>	
IV.2 - Universidades, Facultades y Profesores por departamento y dependencia	283
IV.3 - Alumnos en Actividad por departamento, rama y especialidad	284
V - EDUCACION PARASISTEMATICA	
V.1 - Establecimientos, Alumnos y Docentes por dependencia, organismo y tipo de establecimiento	284
V.2 - Alumnos por dependencia, organismo, tipo de establecimiento y especialidad	284
V.3 - Establecimientos, Alumnos y Docentes por departamento y dependencia	284

Santa Fe

I - EDUCACION PRE-PRIMARIA	
I.1 - Jardines de Infantes, Secciones, Alumnos y Docentes por dependencia, organismo y tipo de jardín	287
I.2 - Jardines de Infantes, Alumnos y Docentes por departamento y dependencia	287
II - EDUCACION PRIMARIA	
II.1 - Escuelas, Secciones de Grado, Alumnos y Docentes por tipo de escuela, dependencia y organismo .	288
II.2 - <u>Edad Escolar</u>	
II.2.1 - Escuelas, Secciones de Grado, Alumnos y Docentes por departamento y area	289
II.2.2 - Urbana - Alumnos matriculados por departamento y grado	289
II.2.3 - Rural - Alumnos matriculados por departamento y grado	289
II.3 - <u>Edad Post-Escolar</u>	
II.3.1 - Escuelas, Secciones, Alumnos y Docentes por departamento y tipo	290
II.3.2 - Urbana - Alumnos matriculados por departamento, tipo y sección o nivel	290
II.3.3 - Rural - Alumnos matriculados por departamento, tipo y sección o nivel	290
III - EDUCACION MEDIA	
III.1 - Establecimientos, Divisiones, Alumnos y Profesores por modalidad, dependencia, organismo y tipo	291
III.2 - Establecimientos por departamento y modalidad	292
III.3 - Divisiones por departamento y modalidad	293
III.4 - Alumnos matriculados por departamento y modalidad	293
III.5 - Profesores por departamento y modalidad	293
III.6 - Alumnos matriculados por departamento, modalidad y años de estudio	294
IV - EDUCACION SUPERIOR	
IV.1 - Alumnos y Profesores por dependencia, organismo y tipo de establecimiento	296
<u>Universitaria</u>	
IV.2 - Universidades, Facultades y Profesores por departamento y dependencia	297
IV.3 - Alumnos en actividad por departamento, rama y especialidad	298
<u>Extrauniversitaria</u>	
IV.4 - Establecimientos y Profesores por departamento y dependencia	298
IV.5 - Alumnos matriculados por departamento y especialidad	299
V - EDUCACION PARASISTEMATICA	
V.1 - Establecimientos, Alumnos y Docentes por dependencia, organismo y tipo de establecimiento	301
V.2 - Alumnos por dependencia, organismo, tipo de establecimiento y especialidad	302
V.3 - Establecimientos, Alumnos y Docentes por departamento y dependencia	302

Santiago del Estero

I - EDUCACION PRE-PRIMARIA	
I.1 - Jardines de Infantes, Secciones, Alumnos y Docentes por dependencia, organismo y tipo de jardín	305
I.2 - Jardines de Infantes, Alumnos y Docentes por departamento y dependencia	305
II - EDUCACION PRIMARIA	
II.1 - Escuelas, Secciones de Grado, Alumnos y Docentes por tipo de escuela, dependencia y organismo .	306
II.2 - <u>Edad Escolar</u>	
II.2.1 - Escuelas, Secciones de Grado, Alumnos y Docentes por departamento y area	306
II.2.2 - Urbana - Alumnos matriculados por departamento y grado	307
II.2.3 - Rural - Alumnos matriculados por departamento y grado	307
II.3 - <u>Edad Post-Escolar</u>	
II.3.1 - Escuelas, Secciones de Grado, Alumnos y Docentes por departamento y tipo	308
II.3.2 - Urbana - Alumnos matriculados por departamento, tipo y sección o nivel	308
II.3.3 - Rural - Alumnos matriculados por departamento, tipo y sección o nivel	308
III - EDUCACION MEDIA	
III.1 - Establecimientos, Divisiones, Alumnos y Profesores por modalidad, dependencia, organismo y tipo	309
III.2 - Establecimientos por departamento y modalidad	310
III.3 - Divisiones por departamento y modalidad	310
III.4 - Alumnos matriculados por departamento y modalidad	311
III.5 - Profesores por departamento y modalidad	311
III.6 - Alumnos matriculados por departamento, modalidad y años de estudio	312
IV - EDUCACION SUPERIOR	
IV.1 - Alumnos y Profesores por dependencia, organismo y tipo de establecimiento	313
<u>Universitaria</u>	
IV.2 - Universidades, Facultades y Profesores por departamento y dependencia	313
IV.3 - Alumnos en actividad por departamento, rama y especialidad	314
<u>Extrauniversitaria</u>	
IV.4 - Establecimientos y Profesores por departamento y dependencia	314
IV.5 - Alumnos matriculados por departamento y especialidad	315
V - EDUCACION PARASISTEMATICA	
V.1 - Establecimientos, Alumnos y Docentes por dependencia, organismo y tipo de establecimiento	315
V.2 - Alumnos por dependencia, organismo, tipo de establecimiento y especialidad	316
V.3 - Establecimientos, Alumnos y Docentes por departamento y dependencia	316

Tierra del Fuego

I - EDUCACION PRE-PRIMARIA	
I.1 - Jardines de Infantes, Secciones, Alumnos y Docentes por dependencia, organismo y tipo de jardín	319
I.2 - Jardines de Infantes, Alumnos y Docentes por departamento y dependencia	319
II - EDUCACION PRIMARIA	
II.1 - Escuelas, Secciones de Grado, Alumnos y Docentes por tipo de escuela, dependencia y organismo .	319
II.2 - <u>Edad Escolar</u>	
II.2.1 - Escuelas, Secciones de Grado, Alumnos y Docentes por departamento y area	320
II.2.2 - Urbana - Alumnos matriculados por departamento y grado	320
II.2.3 - Rural - Alumnos matriculados por departamento y grado	320
II.3 - <u>Edad Post-Escolar</u>	
II.3.1 - Escuelas, Secciones de Grado, Alumnos y Docentes por departamento y tipo	320
II.3.2 - Urbana - Alumnos matriculados por departamento, tipo y sección o nivel	320
III - EDUCACION MEDIA	
III.1 - Establecimientos, Divisiones, Alumnos y Profesores por modalidad, dependencia, organismo y tipo	321
III.2 - Establecimientos por departamento y modalidad	321
III.3 - Divisiones por departamento y modalidad	321
III.4 - Alumnos matriculados por departamento y modalidad	321
III.5 - Profesores por departamento y modalidad	322
III.6 - Alumnos matriculados por departamento, modalidad y años de estudio	322
V - EDUCACION PARASISTEMATICA	
V.1 - Establecimientos, Alumnos y Docentes por dependencia, organismo y tipo de establecimiento	322
V.2 - Alumnos por dependencia, organismo, tipo de establecimiento y especialidad	322
V.3 - Establecimientos, Alumnos y Docentes por departamento y dependencia	322

Tucumán

I - EDUCACION PRE-PRIMARIA	
I.1 - Jardines de Infantes, Secciones, Alumnos y Docentes por dependencia, organismo y tipo de jardín	325
I.2 - Jardines de Infantes, Alumnos y Docentes por departamento y dependencia	325
II - EDUCACION PRIMARIA	
II.1 - Escuelas, Secciones de Grado, Alumnos y Docentes por tipo de escuela, dependencia y organismo .	326
II.2 - <u>Edad Escolar</u>	
II.2.1 - Escuelas, Secciones de Grado, Alumnos y Docentes por departamento y area	327
II.2.2 - Urbana - Alumnos matriculados por departamento y grado	327
II.2.3 - Rural - Alumnos matriculados por departamento y grado	327
II.3 - <u>Edad Post-Escolar</u>	
II.3.1 - Escuelas, Secciones de Grado, Alumnos y Docentes por departamento y tipo	328
II.3.2 - Urbana - Alumnos matriculados por departamento, tipo y sección o nivel	328
II.3.3 - Rural - Alumnos matriculados por departamento, tipo y sección o nivel	328
III - EDUCACION MEDIA	
III.1 - Establecimientos, Divisiones, Alumnos y Profesores por modalidad, dependencia, organismo y tipo	329
III.2 - Establecimientos por departamento y modalidad	330
III.3 - Divisiones por departamento y modalidad	330
III.4 - Alumnos matriculados por departamento y modalidad	331
III.5 - Profesores por departamento y modalidad	331
III.6 - Alumnos matriculados por departamento, modalidad y años de estudio	332
IV - EDUCACION SUPERIOR	
IV.1 - Alumnos y Profesores por dependencia, organismo y tipo de establecimiento	333
<u>Universitaria</u>	
IV.2 - Universidades, Facultades y Profesores por departamento y dependencia	334
IV.3 - Alumnos en actividad por departamento, rama y especialidad	334
<u>Extrauniversitaria</u>	
IV.4 - Establecimientos y Profesores por departamento y dependencia	334
IV.5 - Alumnos matriculados por departamento y especialidad	335
V - EDUCACION PARASISTEMATICA	
V.1 - Establecimientos, Alumnos y Docentes por dependencia, organismo y tipo de establecimiento	335
V.2 - Alumnos por dependencia, organismo, tipo de establecimiento y especialidad	336
V.3 - Establecimientos, Alumnos y Docentes por departamento y dependencia	336

<u>LA EDUCACION EN LA REPUBLICA ARGENTINA</u>	339
Establecimientos por dependencia	340
Establecimientos por jurisdicción	341
Alumnos matriculados por sexo	343
Alumnos matriculados por dependencia	344
Alumnos matriculados por jurisdicción	345
Alumnos matriculados por grado, años de estudio, rama y/o especialidad	347
Docentes por sexo	349
Docentes por dependencia	350
Docentes por jurisdicción	351

CLASIFICACION POR DEPENDENCIA

Establecimientos por nivel	353
Alumnos matriculados por nivel	354
Personal docente por nivel	355
<u>Educación Pre-Primaria</u>	
Jardines de Infantes, secciones, alumnos matriculados, docentes	357
<u>Educación Primaria</u>	
Escuelas, grados, alumnos matriculados, docentes	358
<u>Educación Media</u>	
Establecimientos, divisiones, alumnos matriculados, profesores	360
<u>Educación Superior</u>	
<u>Universitaria</u> - Facultades, alumnos matriculados, profesores	363
<u>Extrauniversitaria</u> - Establecimientos, alumnos matriculados, profesores	364
<u>Educación Parasistemática</u>	
Establecimientos, alumnos matriculados, docentes	365

CLASIFICACION POR TIPO DE ESCUELA

Educación Primaria	366
Educación Media	368

CLASIFICACION POR SU UBICACION EN ZONA URBANA O RURAL

Educación Primaria	369
--------------------------	-----

ALUMNOS MATRICULADOS POR ORIENTACION


<u>Educación Media</u>	
Ciclo Básico - Bachilleratos	370

ALUMNOS MATRICULADOS POR ESPECIALIDAD

<u>Educación Superior</u>	
<u>Universitaria</u>	
Ciencias Médicas	372
Ciencias Básicas y Tecnológicas	373
Ciencias Sociales	374
Humanidades	375
<u>Extrauniversitaria</u>	
Profesorados, Otras Especialidades Docentes, Especialidades no Docentes, Artística	376

Establecimientos	379
Alumnos matriculados por sexo	379
Personal docente por sexo	379
<u>Educación Pre-Primaria</u>	
Jardines de Infantes, alumnos matriculados, personal docente	380
<u>Educación Primaria</u>	
Escuelas, alumnos matriculados, personal docente	380
<u>Educación Media</u>	
Establecimientos, alumnos matriculados, profesores	380
<u>Educación Superior</u>	
<u>Universitaria</u> - Facultades, alumnos matriculados, profesores	381
<u>Extrauniversitaria</u> - Establecimientos, alumnos matriculados, profesores	381
<u>Educación Parasistemática</u>	
Establecimientos, alumnos matriculados, docentes	381
 <u>REPRESENTACIONES GRAFICAS</u>	
<u>Totales Generales</u>	385
Educación Pre-Primaria	387
Educación Primaria	389
Educación Media	391
Educación Superior	393
Educación Parasistemática	395





Estadística Educativa 1973

Como lo hace habitualmente, este Departamento entrega la presente publicación, que constituye un nuevo volumen de la serie titulada "ESTADISTICA EDUCATIVA", con el objeto de proporcionar cifras provisionales sobre la educación en el país durante el año 1973.

La información que se da a conocer se basa en datos correspondientes al 30 de junio ppdo., a pesar de lo cual, al cierre de la edición, no se pudo disponer de la totalidad de los formularios que los establecimientos deben cumplimentar, razón que obligó a utilizar las últimas cifras que posee este Departamento, en el deseo de que todos aquellos a quienes les resulte de utilidad, puedan disponer de los datos necesarios en el más breve lapso.

Esta obra, que contiene una completa información similar a la que este Departamento brinda anualmente, representa, por sus características, un amplio panorama del sistema educativo en la República Argentina.

Buenos Aires, abril de 1974

LA EDUCACION EN LA REPUBLICA ARGENTINA

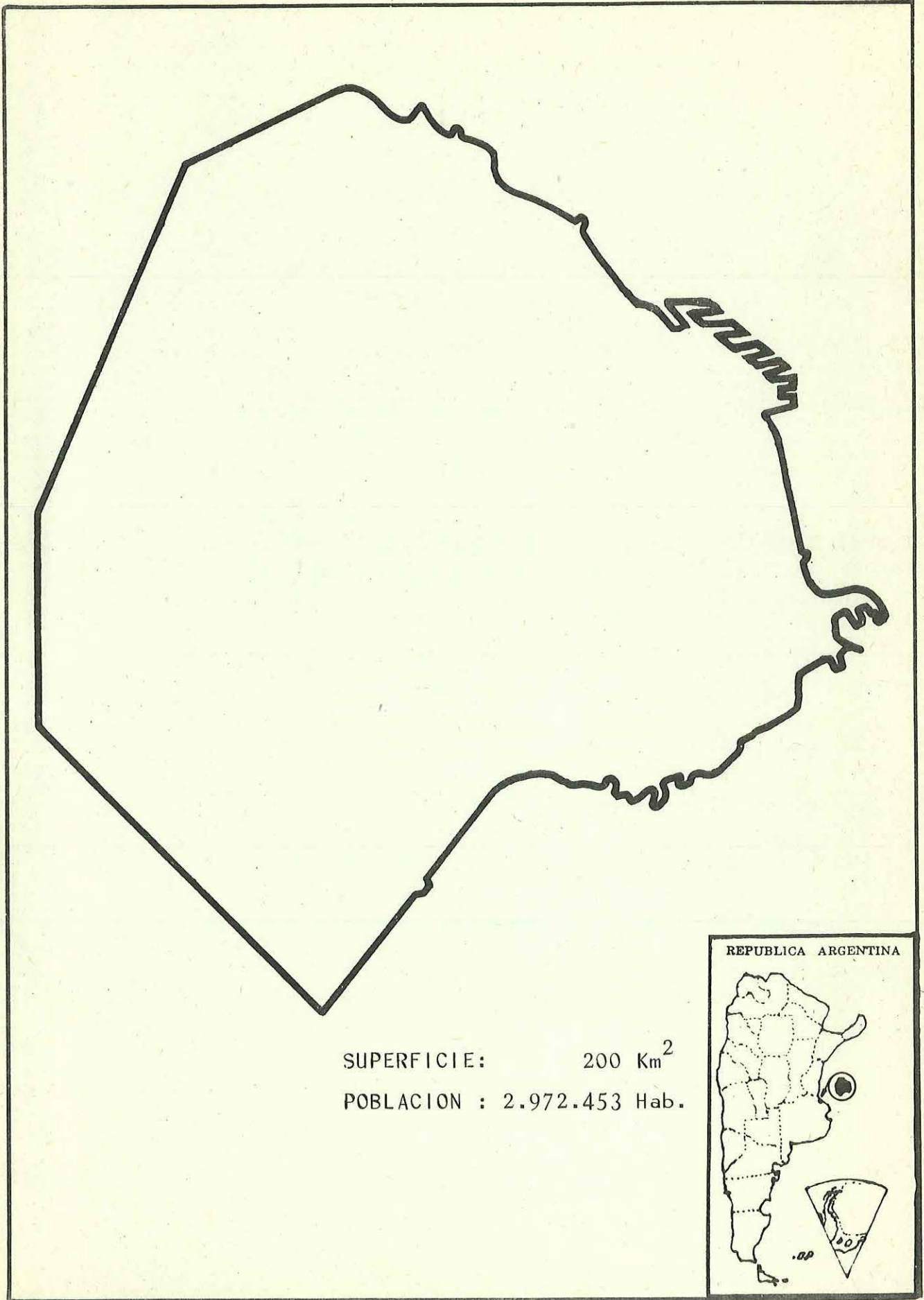
AÑO 1973

NIVEL EDUCATIVO	ESTABLECIMIENTOS		ALUMNOS (°)		DOCENTES (x)	
		%		%		%
<u>REPUBLICA ARGENTINA</u>	39.992	100,0	5.971.670	100,0	417.984	100,0
EDUCACION PRE-PRIMARIA	4.644	100,0	288.904	100,0	14.377	100,0
Jardines Exclusivos	1.233	26,6	114.017	39,5	6.457	44,9
Jardines anexas	3.411	73,4	174.887	60,5	7.920	55,1
EDUCACION PRIMARIA	26.727	100,0	3.741.456	100,0	202.256	100,0
<u>Edad Escolar</u>	20.648	77,3	3.508.406	93,8	189.456	93,7
Escuelas de Jornada Simple	19.466	72,8	3.258.490	87,1	167.894	83,0
Escuelas de Jornada Completa	441	1,7	111.314	3,0	8.356	4,1
Escuelas de Jornada Completa de Promoción Comunitaria	9	0,03	1.565	0,04	133	0,07
Departamentos de Aplicación	218	0,8	78.880	2,1	4.488	2,22
Escuelas Hogares	50	0,2	14.272	0,4	1.340	0,7
Escuelas Albergues	31	0,1	2.284	0,06	136	0,07
Escuelas en Hospitales	37	0,13	1.977	0,05	267	0,13
Escuelas de Frontera	65	0,24	15.511	0,41	743	0,4
Escuelas Diferenciales	331	1,3	24.113	0,64	6.099	3,01
<u>Edad Post-Escolar</u>	6.079	22,7	233.050	6,2	12.800	6,3
<u>Escuelas para Adultos de nivel primario</u>	1.319	4,9	106.069	2,8	7.500	3,7
Escuelas para Adultos	1.076	4,02	87.008	2,3	6.258	3,09
Escuelas en Hospitales	28	0,1	1.510	0,04	150	0,07
Escuelas anexas a las Fuerzas Armadas	140	0,51	12.114	0,3	591	0,3
Escuelas anexas a la Policía Federal	3	0,01	216	0,	20	0,01
Escuelas anexas a Unidades Penitenciarias	55	0,2	4.464	0,1	331	0,16
Escuelas Diferenciales	17	0,06	757	0,02	150	0,07
<u>Centros Educativos de nivel primario</u>	4.760	17,8	126.981	3,4	5.300	2,6
Centros Educativos	4.176	15,6	107.255	2,86	4.559	2,2
Centros Educativos Comunitarios	213	0,8	7.232	0,19	318	0,1
Centros Educativos de Promoción Profesional Popular	56	0,2	1.780	0,04	96	0,05
Centros Educativos de Capacitación Laboral	208	0,8	7.596	0,2	211	0,1
Centros Educativos para Aborígenes	94	0,3	2.540	0,06	94	0,04
Centros Educativos Comunitarios para Aborígenes	1	0,	50	0,	3	0,
Centros Educativos de Capacitación Laboral para Aborígenes ..	10	0,03	292	0,	10	0,
Policentros	1	0,	218	0,	8	0,
Círculo de Educación Funcional	1	0,	18	0,	1	0,
EDUCACION MEDIA	4.415	100,0	1.125.715	100,0	148.483	100,0
Ciclo Básico - Bachilleratos	1.720	39,0	422.652	37,5	59.521	40,1
Comercial	1.349	30,6	355.548	31,7	45.473	30,6
Técnica Industrial	498	11,3	185.923	16,5	26.590	17,9
Técnica Profesional	562	12,7	121.739	10,8	11.229	7,6
Agropecuaria	97	2,2	8.297	0,7	1.724	1,2
Artística	108	2,4	21.281	1,9	2.533	1,7
Asistencial	55	1,2	3.193	0,3	771	0,5
Varias	26	0,6	7.082	0,6	642	0,4
EDUCACION SUPERIOR	788	100,0	423.824	100,0	38.964	100,0
<u>Universitaria</u>	375	47,6	369.168	87,1	28.139	72,2
Ciencias Médicas	} 375	47,6	49.751	11,7	28.139	72,2
Ciencias Básicas y Tecnológicas			137.067	32,3		
Ciencias Sociales			131.245	31,0		
Humanidades			51.105	12,1		
<u>Extrauniversitaria</u>	413	52,4	54.656	12,9	10.825	27,8
Profesorados	} 413	52,4	45.974	10,8	10.825	27,8
Otras Especialidades Docentes			171	0,1		
Especialidades no Docentes			6.543	1,5		
Artística			1.968	0,5		
EDUCACION PARASISTEMATICA	3.418	100,0	391.771	100,0	13.904	100,0
<u>Cursos de Materias Prácticas</u>	751	22,0	113.046	28,9	5.336	38,4
<u>Academias Particulares Libres</u>	2.667	78,0	278.725	71,1	8.568	61,6

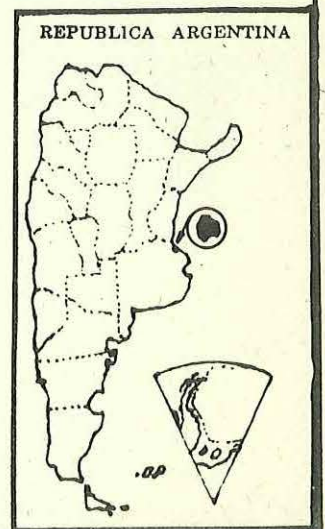
(°) Debe tenerse en cuenta que este total está sobreestimado, dado que incluye alumnos que asisten simultáneamente a uno de los niveles del sistema educativo formal y a cursos de la educación Parasistemática. El tipo de información disponible no permite determinar el número de dichas inscripciones simultáneas.

(x) En Educación Media y Superior, los datos consignados corresponden exclusivamente a "Profesores".

CAPITAL FEDERAL



SUPERFICIE: 200 Km²
POBLACION : 2.972.453 Hab.



CAPITAL FEDERAL

I - EDUCACION PRE-PRIMARIA

I.1 - Jardines de Infantes, Secciones, Alumnos y Docentes por dependencia, organismo y tipo de Jardín

DEPENDENCIA ORGANISMO Y TIPO	Jardines de Infantes	Secciones	ALUMNOS		DOCENTES	
			TOTAL	Varones	TOTAL	Varones
EDUCACION PRE-PRIMARIA	748	2.027	52.933	26.485	2.604	23
NACIONAL	398	1.141	31.354	16.023	1.409	3
Dirección Nacional de Educación Media y Superior						
Jardines anexos a Escuelas Normales	11	68	1.795	689	139	-
Administración de Sanidad Escolar						
Jardines anexos a Escuelas Diferenciales	4	-	129	78	27	1
Consejo Nacional de Educación						
Jardines de Infantes	9	94	2.685	1.505	185	-
Jardines anexos a Escuelas Primarias	369	979	26.644	13.694	1.047	2
Jardines anexos a Escuelas en Hospitales	4	-	73	45	7	-
Instituto Nacional de Salud Mental						
Jardines anexos a Escuelas Diferenciales	1	-	28	12	4	-
MUNICIPAL	10	24	761	413	80	1
Direc. Gral. de Asistencia y Promoción de la Comunidad						
Jardines de Infantes	1	7	214	116	20	-
Jardines anexos a Escuelas Primarias	8	17	497	266	48	1
Jardines anexos a Escuelas Diferenciales	1	-	50	31	12	-
PRIVADA	340	862	20.818	10.049	1.115	19
Superintendencia Nacional de la Enseñanza Privada						
Jardines de Infantes	28	82	1.761	948	103	2
Jardines anexos a Escuelas Primarias	309	779	18.922	9.025	994	16
Jardines anexos a Escuelas Diferenciales	2	-	114	68	17	1
Direc. Gral. de Asistencia y Promoción de la Comunidad						
Jardines de Infantes	1	1	21	8	1	-

II - EDUCACIÓN PRIMARIA

II.1 - Escuelas, Secciones de Grado, Alumnos y Docentes por tipo de escuela, dependencia y organismo

TIPO, DEPENDENCIA Y ORGANISMO	AREA	Escuelas	Secciones de Grado	ALUMNOS		DOCENTES	
				TOTAL	Varones	TOTAL	Varones
EDUCACION PRIMARIA		1.178	11.600	283.014	142.996	19.641	2.753
EDAD ESCOLAR		921	10.683	268.186	135.794	18.419	2.276
EDAD POST-ESCOLAR		257	917	14.828	7.202	1.222	477
Escuelas para Adultos de nivel primario		201	786	12.979	6.401	1.091	435
Centros Educativos de nivel primario		56	131	1.849	801	131	42
EDAD ESCOLAR	Urbana	921	10.683	268.186	135.794	18.419	2.276
Escuelas de Jornada Simple	Urbana	563	7.254	174.030	85.041	10.441	1.223
NACIONAL - Consejo Nacional de Educación		255	4.295	95.493	50.476	6.127	913
Comando de Institutos Militares		1	12	388	244	24	2
PRIVADA - Superint. Nacional de la Enseñanza Privada		307	2.947	78.149	34.321	4.290	308
Escuelas de Jornada Completa	Urbana	293	3.183	82.916	47.577	6.502	1.005
NACIONAL - Consejo Nacional de Educación		213	2.347	60.851	33.163	4.859	689
PRIVADA - Establecimientos Autónomos		1	20	555	555	50	12
Superint. Nacional de la Enseñanza Privada		70	711	18.453	12.174	1.191	277
MUNICIPAL - Direc. Gral. de Asist. y Promoc. de la Com.		9	105	3.057	1.685	402	27
Departamentos de Aplicación	Urbana	14	227	7.115	1.090	433	12
NACIONAL - Direc. Nac. de Educación Media y Superior		14	227	7.115	1.090	433	12
Escuelas Hogares	Urbana	1	19	331	-	23	-
NACIONAL - Servicio Nacional del Menor		1	91	331	-	23	-
Escuelas en Hospitales	Urbana	22	-	1.331	603	175	9
NACIONAL - Consejo Nacional de Educación		22	-	1.331	603	175	9
Escuelas Diferenciales	Urbana	28	-	2.463	1.483	845	27
NACIONAL - Consejo Nacional de Educación		3	-	402	241	106	5
Administración de Sanidad Escolar		12	-	1.240	780	546	14
Servicio Nacional del Menor		1	-	52	52	14	1
Inst. Nac. de Salud Mental		1	-	13	8	4	-
MUNICIPAL - Direc. Gral. de Asist. y Promoc. de la Com.		1	-	42	23	14	-
PRIVADA - Superint. Nacional de la Enseñanza Privada		10	-	714	379	161	7

II.1 - Escuelas, Secciones de Grado, Alumnos y Docentes por tipo de escuela, dependencia y organismo (Conclusión)

TIPO, DEPENDENCIA Y ORGANISMO	AREA	Escue- las	Seccio- nes de Grado	ALUMNOS		DOCENTES	
				TOTAL	Varones	TOTAL	Varones
EDAD POST-ESCOLAR	Urbana	257	917	14.828	7.202	1.222	477
<u>Escuelas para Adultos de nivel primario</u>		201	786	12.979	6.401	1.091	435
<u>Escuelas para Adultos</u>		171	744	11.414	5.447	918	391
NACIONAL	- Dirección Nacional de Educación del Adulto	159	695	10.572	4.987	856	371
	Servicio Nacional del Menor	1	4	56	56	8	8
	Policía Federal	1	4	55	-	5	-
PRIVADA	- Superintendencia Nac.de la Enseñanza Privada ..	10	41	731	404	49	12
<u>Escuelas en Hospitales</u>							
NACIONAL	- Consejo Nacional de Educación	20	-	943	412	92	9
<u>Escuelas anexas a las Fuerzas Armadas</u>							
NACIONAL	- Dirección Nacional de Educación del Adulto	2	6	74	74	3	3
<u>Escuelas anexas a la Policía Federal</u>							
NACIONAL	- Dirección Nacional de Educación del Adulto	2	12	161	161	15	15
<u>Escuelas anexas a Unidades Penitenciarias</u>							
NACIONAL	- Direc.Nac.del Servicio Penitenciario Federal ..	3	24	248	203	29	12
<u>Escuelas Diferenciales</u>							
NACIONAL	- Administración de Sanidad Escolar	3	-	139	104	34	5
<u>Centros Educativos de nivel primario</u>		56	131	1.849	801	131	42
<u>Centros Educativos</u>							
NACIONAL	- Dirección Nacional de Educación del Adulto	49	49	954	363	49	3
<u>Centros Educativos Comunitarios</u>							
NACIONAL	- Dirección Nacional de Educación del Adulto	4	39	370	148	39	18
<u>Centros Educativos de Promoción Profesional Popular</u>							
NACIONAL	- Dirección Nacional de Educación del Adulto	3	43	525	290	43	21

II.2 - EDAD ESCOLAR

II.2.1 - URBANA - Alumnos matriculados por grado

JURISDICCION	ALUMNOS MATRICULADOS POR GRADO							
	TOTAL	1°	2°	3°	4°	5°	6°	7°
TOTAL	268.186	45.137	39.572	38.934	37.632	37.330	32.823	36.758

II.3 - EDAD POST-ESCOLAR

II.3.1 - URBANA - Alumnos matriculados por tipo y sección o nivel

JURISDICCION	TOTALES	ESCUELAS PARA ADULTOS					CENTROS EDUCATIVOS			
		TOTAL	1°	2°	3°	4°	TOTAL	1°	2°	3°
TOTAL	14.828	12.979	2.617	3.066	3.545	3.751	1.849	530	510	809

III - EDUCACION MEDIA

III.1 - Establecimientos, Divisiones, Alumnos y Profesores por modalidad, dependencia, organismo y tipo de establecimiento

MODALIDAD, DEPENDENCIA, ORGANISMO Y TIPO	Establecimientos	Divisiones	ALUMNOS		PROFESORES	
			TOTAL	Varones	TOTAL	Varones
EDUCACION MEDIA	521	5.977	190.400	99.237	25.573	10.069
CICLO BASICO - BACHILLERATOS	238	2.561	76.157	33.621	10.295	2.665
COMERCIAL	194	1.893	63.657	25.223	8.095	2.517
TECNICA INDUSTRIAL	45	1.158	37.365	36.457	5.281	4.253
TECNICA PROFESIONAL	18	299	7.091	1.533	993	205
AGROPECUARIA	6	21	894	728	66	54
ARTISTICA	9	-	3.783	939	655	244
ASISTENCIAL	8	20	730	167	113	71
VARIAS	3	25	723	569	75	60
CICLO BASICO - BACHILLERATOS	228	2.561	76.157	33.621	10.295	2.665
NACIONAL	48	1.169	38.644	18.820	5.069	1.350
Direc.Nacional de Educación Media y Superior	45	1.087	36.016	17.209	4.727	1.176
Ciclo Básico			22.246	10.569		
Bachillerato			9.221	5.184		
Bachillerato con Materias Pedagógicas ..			148	30		
Bachillerato con Orientación Docente ..			671	-		
Bachillerato en Ciencias y Letras			3.730	1.426		
Direc.Nacional de Educación Artística	1	6	115	-	52	45
Ciclo Básico			115	-		
Universidad de Buenos Aires	1	61	1.953	1.303	209	106
Ciclo Básico			1.126	738		
Bachillerato			827	565		
Comando de Institutos Militares	1	15	560	308	81	23
Ciclo Básico			347	202		
Bachillerato			213	106		
PRIVADA	190	1.392	37.513	14.801	5.226	1.315
Establecimientos Autónomos	2	24	602	520	64	36
Ciclo Básico			347	312		
Bachillerato			170	170		
Bachillerato en Italiano			85	38		
Superint.Nacional de la Enseñanza Privada ...	187	1.354	36.467	13.837	5.109	1.263
Ciclo Básico			22.261	8.494		
Bachillerato			11.093	4.358		
Bachillerato con Materias Pedagógicas ..			188	-		
Bachillerato con Orientación Docente ..			303	-		
Bachillerato en Ciencias y Letras			407	179		
Bachillerato Humanista			164	-		
Bachillerato Comercial			1.226	545		
Bachillerato Bilingüe en Cs.y Letras ..			686	261		
Magisterio Especial en Idioma Inglés ..			139	-		
Reconocido por la Universidad de Buenos Aires	1	14	444	444	53	16
Ciclo Básico			242	242		
Bachillerato			202	202		
COMERCIAL	194	1.893	63.657	25.223	8.095	2.517
NACIONAL	55	1.061	38.400	15.569	4.390	1.382
Direc.Nacional de Educación Media y Superior	41	923	33.656	12.597	3.802	1.080
Escuelas por Convenio	5	21	515	306	129	37
Direc.Nacional de Educación del Adulto	6	39	1.667	1.262	120	70
Universidad de Buenos Aires	1	65	2.174	1.260	266	180
Servicio Nacional del Menor	1	3	45	-	24	-
Comando de Institutos Militares	1	10	343	144	49	15
PRIVADA - Superint.Nacional de la Enseñanza Privada	139	832	25.257	9.654	3.705	1.135
TECNICA INDUSTRIAL	45	1.158	37.365	36.457	5.281	4.253
NACIONAL	27	922	29.520	28.872	4.320	3.482
Consejo Nacional de Educación Técnica	24	908	29.297	28.658	4.255	3.426
Ciclo Básico y Superior			28.378	27.823		
Curso de Constructores			251	242		
Curso Nocturno de Perfeccionamiento ...			276	219		
Formación de Operarios			392	374		
Escuelas por Convenio	1	4	26	17	15	12
Ciclo Básico y Superior			14	11		
Formación de Operarios			12	6		
Servicio Nacional del Menor	1	2	54	54	10	10
Formación de Operarios			54	54		
Direc.Nacional de Construc.Port.y Vías Naveg.	1	8	143	143	40	34
Ciclo Básico y Superior			143	143		

III.1 - Establecimientos, Divisiones, Alumnos y Profesores por modalidad, dependencia, organismo y tipo de establecimiento

MODALIDAD, DEPENDENCIA, ORGANISMO Y TIPO	Establecimientos	Divisiones	ALUMNOS		PROFESORES	
			TOTAL	Varones	TOTAL	Varones
MUNICIPAL - Secretaría de Cultura	2	49	1.713	1.552	183	132
Ciclo Básico y Superior			1.713	1.552		
PRIVADA	16	187	6.132	6.033	778	639
Superint.Nacional de la Enseñanza Privada .	14	170	5.640	5.541	704	576
Ciclo Básico y Superior			4.993	4.908		
Curso de Constructores			259	255		
Curso Nocturno de Perfeccionamiento ...			216	209		
Formación de Operarios			172	169		
Consejo Nacional de Educación Técnica	2	17	492	492	74	63
Ciclo Básico y Superior			492	492		
<u>TECNICA PROFESIONAL</u>	18	299	7.091	1.533	993	205
NACIONAL - Consejo Nacional de Educación Técnica	11	273	6.420	1.533	913	203
PRIVADA - Superint.Nacional de la Enseñanza Privada ..	7	26	671	-	80	2
<u>AGROPECUARIA</u>	6	21	894	728	66	54
NACIONAL	2	6	240	175	20	16
Universidad de Buenos Aires	1	2	59	10	10	6
Junta Nacional de Granos	1	4	181	165	10	10
MUNICIPAL - Dirección de Paseos	1	5	135	135	13	10
PRIVADA - Direc.Nacional de Educación Agrícola	3	10	519	418	33	28
<u>ARTISTICA</u>	9	-	3.783	939	655	244
NACIONAL - Dirección Nac.de Educación Artística	4	-	2.542	526	522	189
MUNICIPAL - Secretaría de Cultura	2	-	868	381	85	43
PRIVADA - Superint.Nacional de la Enseñanza Privada ..	3	-	373	32	48	12
<u>ASISTENCIAL</u>	8	20	730	167	113	71
MUNICIPAL - Direc.Gral.de la Sec.de Salud Pública ..	1	2	84	7	10	3
PRIVADA	7	18	646	160	103	68
Establecimientos Autónomos	2	6	166	70	23	22
Superint.Nacional de la Enseñanza Privada .	5	12	480	90	80	46
<u>VARIAS</u>	3	25	723	569	75	60
NACIONAL	3	25	723	569	75	60
Direc.Nac.de Educ.Física Dep. y Recreación	1	8	257	145	17	12
Policía Federal	1	14	411	411	39	39
Servicio de Hidrografía Naval	1	3	55	13	19	9

III.2 - Alumnos matriculados por modalidad y años de estudio

MODALIDAD	ALUMNOS MATRICULADOS POR AÑO											
	TOTAL	Preparatorio	1º	2º	3º	4º	5º	6º	7º	8º	9º	10º
TOTAL	190.400	787	48.600	40.533	33.832	31.707	27.040	6.145	1.365	322	30	39
C.Básico-Bachilleratos	76.157	-	16.906	15.236	14.542	14.952	13.426	979	116	-	-	-
Comercial	63.657	-	17.149	14.680	11.749	10.318	8.462	1.299	-	-	-	-
Técnica Industrial	37.365	-	9.054	8.032	6.063	5.248	4.358	3.425	908	277	-	-
Técnica Profesional	7.091	-	3.325	2.136	1.206	269	88	67	-	-	-	-
Agropecuaria	894	-	711	154	21	8	-	-	-	-	-	-
Artística	3.783	787	577	295	251	594	459	365	341	45	30	39
Asistencial	730	-	621	-	-	109	-	-	-	-	-	-
Varias	723	-	257	-	-	209	247	10	-	-	-	-

IV - EDUCACION SUPERIOR

IV.1 - UNIVERSITARIA Y EXTRAUNIVERSITARIA - Alumnos y Profesores por dependencia, organismo y tipo de establecimiento

DEPENDENCIA, ORGANISMO Y TIPO	AÑO	ALUMNOS		PROFESORES	
		TOTAL	Varones	TOTAL	Varones
EDUCACION SUPERIOR		161.360	92.584	9.737	9.912
UNIVERSITARIA		148.237	90.121	7.554	5.920
EXTRAUNIVERSITARIA		13.123	2.463	2.183	992
UNIVERSITARIA					
NACIONAL		122.853	75.593	3.131	2.624
<u>Universidad de Buenos Aires</u>					
Facultad de Agronomía		2.318	1.870	92	84
Facultad de Veterinaria		1.609	1.253	39	34
Facultad de Arquitectura y Urbanismo		9.675	5.970	151	134
Facultad de Ciencias Económicas		23.573	16.700	283	260
Facultad de Ciencias Exactas y Naturales		7.947	3.785	190	168
Facultad de Medicina					
Escuela de Salud Pública		12.631	7.397	373	354
Escuela de Enfermería					
Escuela de Nutricionistas Dietistas					
Facultad de Derecho y Ciencias Sociales		17.644	9.334	371	306
Escuela de Asistentes Sociales					
Facultad de Farmacia y Bioquímica		2.649	1.030	68	60
Facultad de Filosofía y Letras		20.052	6.058	270	72
Facultad de Ingeniería		12.831	11.828	371	343
Facultad de Odontología		2.654	1.469	75	70
<u>Universidad Tecnológica Nacional</u>					
Facultad Regional Buenos Aires		9.270	8.899	848	739
PRIVADA		25.384	14.528	4.423	3.296
Dirección Nacional de Altos Estudios					
<u>Universidades Privadas Registradas</u>					
<u>Pontificia Universidad Católica Argentina</u>					
Facultad de Artes y Ciencias Musicales		123	55	32	11
Facultad de Ciencias Agrarias		554	479	83	74
Facultad de Ciencias Físico-Matemáticas e Ingeniería		620	578	215	205
Facultad de Ciencias Económicas		1.425	1.049	302	256
Facultad de Derecho y Ciencias Políticas		1.087	670	255	216
Facultad de Filosofía		489	78	118	82
Facultad de Letras		451	26	120	33
Curso de Bibliotecología-Inst.de Cultura Universitaria		33	2	19	9
<u>Incorporados</u>					
Escuela de Relaciones Humanas		169	45	33	23
Escuela de Servicio Social		122	1	26	16
<u>Universidad de Belgrano</u>					
Facultad de Arquitectura y Urbanismo		936	532	204	129
Facultad de Ciencias Económicas		1.703	1.250	247	203
Facultad de Derechos y Ciencias Sociales		1.670	1.037	247	205
Facultad de Humanidades		1.182	213	192	96
<u>Universidad del Salvador</u>					
Facultad de Ciencias Jurídicas	1972	1.018	636	262	235
Facultad de Filosofía		122	53	43	23
Facultad de Medicina		397	244	153	145
Instituto de Otoneurofoniatría					
Escuela de Terapia Física		49	6	28	11
Facultad de Historia y Letras		1.046	393	151	85
Facultad de Psicología	1972	385	49	122	59
Facultad de Ciencias Sociales	1972	627	331	140	119
Departamento de Escenografía		36	7	9	4
Facultad de Psicopedagogía		369	9	137	31
Escuela de Ingeniería Especializada		30	29	26	26
<u>Universidad Argentina de la Empresa</u>					
Facultad de Ciencias Agrarias		382	325	95	83
Facultad de Ciencias de la Administración		3.082	2.442	54	50
Facultad de Ciencias Económicas		581	432	86	84
Facultad de Derecho y Ciencias Sociales		604	277	85	74
Facultad de Ingeniería		729	704	111	111
<u>Instituto Tecnológico de Buenos Aires</u>					
Facultad		293	286	107	103
<u>Universidad del Museo Social Argentino</u>					
Facultad de Eugenesia y Humanismo		251	43	32	16
Facultad de Ciencias de la Información y Opinión		17	5	25	14
Facultad de Ciencias Políticas, Jurídicas y Económicas		1.699	1.177	164	142
Facultad de Cs. de la Recuperación Humana		184	3	39	16
Facultad de Servicio Social		588	41	167	91
Escuela Universitaria de Coro		11	4	9	6

IV.1 - UNIVERSITARIA Y EXTRAUNIVERSITARIA - Alumnos y Profesores por dependencia, organismo y tipo de establecimiento
 (Continuación)

DEPENDENCIA, ORGANISMO Y TIPO	AÑO	ALUMNOS		PROFESORES	
		TOTAL	Varones	TOTAL	Varones
Autorizadas Provisionalmente (Dec.2227/68)					
<u>Centro de Altos Estudios en Ciencias Exactas</u>					
Facultad de Ciencias Exactas	1972	402	217	91	66
<u>Universidad Argentina "John F. Kennedy"</u>					
Escuela de Ciclo Básico		120	32	}	135
Escuela de Ciencias Psicológicas		664	150		
Escuela de Ciencias de la Educación		46	4		
Escuela de Ciencias Políticas		58	38		
Escuela de Sociología		85	32		
Escuela de Graduados		36	19		
Escuela de Dirección de Empresas		418	341		
Escuela de Relaciones Públicas		45	10		
Escuela de Artes y Ciencias del Teatro		3	2		
Escuela de Servicio Social		75	3		
Escuela de Demografía y Turismo		61	11		
Escuela de Análisis de Sistemas		35	18		
<u>Universidad Notarial Argentina</u>					
Sub - Sede Capital Federal	1969	272	140	9	9
EXTRAUNIVERSITARIA					
N A C I O N A L		8.569	1.772	1.334	596
Dirección Nacional de Educación Media y Superior					
Instituto Nacional Superior del Profesorado		3.078	286	302	125
Instituto Nac.Sup.del Profesorado en Lenguas Vivas		501	10	106	17
Inst.Nac.de Prof.de Jard.de Infantes "S.C.de Eccleston" ..		394	-	31	3
Curso de Prof.anexo a la Esc.Norm.de Prof.Nº 1 "R.S.Peña" ..		477	-	105	24
Curso de Prof.anexo a la Esc.Norm.de Prof.Nº 2 "M.Acosta" ..		203	75	31	21
Prof.en Activ.Práct.y del Hogar anexo Esc.Norm. Nº 6		72	-	22	4
Prof.para la Enseñanza Primaria - Esc.Norm. Nº 3		132	4	27	-
Prof.para la Enseñanza Primaria - Esc.Norm. Nº 4		312	14	42	4
Prof.para la Enseñanza Primaria - Esc.Norm. Nº 10		120	2	21	2
Dirección Nacional de Educación Artística					
Conservatorio Nacional de Música "C. López Buchardo"		145	54	30	11
Escuela Nacional de Bellas Artes "Prilidiano Pueyrredón" ..		588	158	101	69
Escuela Superior de Bellas Artes "Ernesto de la Cárcova" ..		90	19	17	14
Escuela Nacional de Danzas		143	14	20	5
Escuela Nacional de Arte Dramático		96	45	38	23
Direc.Nac.de Educ. Física, Deportes y Recreación					
Instituto Nacional de Educación Física de Bs. As.		879	424	133	75
Instituto Nacional de Deportes		291	177	32	30
Administración de Sanidad Escolar					
<u>Instituto Superior de Pedagogía Diferenciada</u>					
Instituto Nacional de Niñas Sordas "Osvaldo Magnasco" ...		}	3	47	10
Instituto Nacional de Sordomudos "Bartolomé Ayrolo"	206				
Curso para Maestros de Educación Diferenciada					
Instituto Experimental del Mogólico					
Consejo Nacional de Educación Técnica					
Instituto Nacional Superior del Profesorado Técnico		335	203	129	91
Curso de Post-Graduados - ENET Nº 1		59	59	5	4
Curso de Post-Graduados - ENET Nº 26		78	78	11	8
Dirección Nacional de Conservación Cultural e Investigaciones					
Escuela de Bibliotecarios		72	7	20	9
Comité Federal de Radiodifusión					
Instituto Superior de Enseñanza Radiofónica (ISER).....		217	140	33	26
Comando de Sanidad del Ejército					
Escuela de Enfermeras del Ejército		81	-	31	21
P R O V I N C I A L		375	39	53	31
Dirección de Enseñanza Superior					
Instituto Superior de Promoción de la Comunidad		247	19	19	7
Inst. Sup.de Formación Docente en Comunic. Audiovisual ...		45	1	7	5
Inst. Sup.de Form.Docente en Desarrollo Educativo		83	19	27	19
M U N I C I P A L		757	170	78	46
Secretaría de Salud Pública					
Esc. Municipal de Hemoterapia (Hospital Rawson)	1972	96	36	6	5
Esc. Mun.de Preparadoras de Histología (Hospital Rawson) .		68	5	3	3
Esc. Mun.de Técnicos Auxiliares de Laboratorio		112	22	6	4
Esc. Mun.de Instrumentación Quirúrgica		72	-	3	-
Escuela de Radiología y Fisioterapia	1972	86	41	6	6
Esc. Mun. de Enfermeras "Dra. C. Grierson"		73	4	9	3
Dirección Municipal de Cultura					
Instituto Superior de Arte del Teatro Colón		250	62	45	25

IV.1 - UNIVERSITARIA Y EXTRAUNIVERSITARIA - Alumnos y Profesores por dependencia, organismo y tipo de establecimiento
(Conclusión)

DEPENDENCIA, ORGANISMO Y TIPO	AÑO	ALUMNOS		PROFESORES	
		TOTAL	Varones	TOTAL	Varones
P R I V A D A		3.422	482	718	319
Superintendencia Nacional de la Enseñanza Privada					
Instituto Incorporado					
del Prof.del Consejo Superior de Educ. Católica		1.060	101	179	89
Escuela Cristiana Evangélica Argentina		63	-	12	3
"Nuestra Señora de las Nieves		355	65	42	18
del Profesorado "Sagrado Corazón"		440	5	71	32
del Profesorado de Jardín de Infantes "Sh.I. Agnón" ..		82	-	17	2
del Profesorado "Summa"		158	2	32	12
"Ana María Janer"		62	-	16	1
Católico de Estudios Sociales		50	24	21	10
"Goethe"		33	2	12	2
Sup.de Formación Docente "Intercongregacional"		37	24	18	13
"María Ana Mogas"		66	1	13	2
"Nuestra Señora de la Misericordia"		32	-	14	-
"Santa Ana"		116	4	20	2
Técnico Argentino de la Industria Plástica		39	38	16	16
De Opinión Pública (Esc. Sup.de Periodismo)		42	13	32	25
De Relaciones Humanas "Marcelino Champagnat"	1972	83	22	17	5
"Santa Ana"		14	-	6	2
Esc.de Enferm.de la Cruz Roja Argentina(H.Alemán) ...		29	-	13	7
Esc.de Enferm.de la Cruz Roja Argentina(Sede Central)		68	11	20	2
Escuela de Enfermería (Hospital Británico)		71	-	44	24
Superior del Profesorado de Pedagogía Diferenciada ..		29	1	11	4
Belgrano Day School		77	-	12	2
"Immaculada Concepción"		26	-	13	3
"Paul Groussac"		11	-	11	3
Esc.Sup.de Seguridad e Higiene Industrial		55	52	18	17
<u>Establecimientos Autónomos</u>					
Escuela Superior de Periodismo	1972	324	117	38	23

IV.2 - UNIVERSITARIA - Universidades, Facultades y Profesores por dependencia

UNIVERSITARIA	UNIVERSIDADES			FACULTADES			PROFESORES		
	TOTAL	Oficial	Privada	TOTAL	Oficial	Privada	TOTAL	Oficial	Privada
TOTAL	10	2	8	66	16	50	7.554	3.131	4.423

IV.3 - UNIVERSITARIA - Alumnos en actividad por rama y especialidad

ESPECIALIDAD	TOTAL	CIENCIAS MEDICAS	CIENCIAS BASICAS Y TECNOLOGICAS	CIENCIAS SOCIALES	HUMANIDADES
TOTAL	148.237	15.915	49.496	62.079	20.747
Medicina	12.294	12.294	-	-	-
Odontología	2.654	2.654	-	-	-
Auxiliares de Medicina	967	967	-	-	-
Cs. Agronómicas y Veterinarias	4.509	-	4.509	-	-
Ingeniería	23.136	-	23.136	-	-
Arquitectura	10.611	-	10.611	-	-
Ciencias Exactas y Naturales	8.591	-	8.591	-	-
Química-Bioquímica y Farmacia	2.649	-	2.649	-	-
Derecho	22.853	-	-	22.853	-
Administración	31.796	-	-	31.796	-
Otras Ciencias Sociales	7.430	-	-	7.430	-
Filosofía y Letras	3.022	-	-	-	3.022
Ciencias de la Educación	2.764	-	-	-	2.764
Otras Ciencias Humanas	14.788	-	-	-	14.788
Bellas Artes	39	-	-	-	39
Música	134	-	-	-	134

IV.4 - EXTRAUNIVERSITARIA - Establecimientos y Profesores por dependencia

EXTRAUNIVERSITARIA	ESTABLECIMIENTOS			PROFESORES		
	TOTAL	Oficial	Privada	TOTAL	Oficial	Privada
TOTAL	59	33	26	2.183	1.465	718

IV.5 - EXTRAUNIVERSITARIA - Alumnos matriculados por especialidad

ESPECIALIDAD	TOTAL	E S P E C I A L I D A D			
		DOCENTES		NO DOCENTES	ARTISTICA
		Profesores	Otras Especialidades		
TOTAL	13.123	9.639	83	1.903	1.498
Educación Media					
Humanidades y Pedagogía	2.063	2.063	-	-	-
Cs.Exactas, Físicas y Naturales	1.809	1.809	-	-	-
Idiomas Extranjeros	1.093	1.093	-	-	-
Educación Física	1.170	1.170	-	-	-
Otros Profesorados	734	734	-	-	-
Educación Elemental y Especiales					
Educación Pre-Primaria	1.117	1.117	-	-	-
Nivel Elemental	1.071	1.071	-	-	-
Educación Diferenciada	235	235	-	-	-
Perfeccionamiento Docente	347	347	-	-	-
Otras Especialidades Docentes	83	-	83	-	-
Especialidades no Docentes					
Carreras Técnicas de Nivel Superior..	450	-	-	450	-
Auxiliares de la Medicina	756	-	-	756	-
Bibliotecarios, Archiveros y Museólogos	72	-	-	72	-
Artes de la Difusión y Comunicación..	625	-	-	625	-
Artística	1.498	-	-	-	1.498

V - EDUCACION PARASISTEMATICA

V.1 - Establecimientos, Alumnos y Docentes por dependencia, organismo y tipo de establecimiento

DEPENDENCIA, ORGANISMO Y TIPO	Establecimientos	ALUMNOS		DOCENTES	
		TOTAL	Varones	TOTAL	Varones
EDUCACION PARASISTEMATICA	601	171.574	70.949	4.823	1.843
N A C I O N A L	207	28.833	11.287	1.269	380
Administración de Sanidad Escolar					
Escuelas Diferenciales (CMP)	3	273	117	43	13
Dirección Nacional de Educación Artística					
Escuela Nacional de Danzas (Cursos en Esc.Primarias)	20	1.918	833	42	7
Dirección Nacional de Educación del Adulto					
Escuelas para Adultos (CMP)	159	20.438	5.660	936	214
Consejo Nacional de Educación					
Escuelas para Adultos en Hospitales (CMP)	15	889	207	39	6
Inst."P.Bernasconi" Cursos de Perfec. Docente	1	651	80	62	22
Consejo Nacional de Educación Técnica					
Cursos de Capacitación Profesional	6	207	201	14	14
Teleescuela Técnica Argentina	1	1.638	1.540	57	32
Dirección General de Investigación y Desarrollo					
Escuela de Investigación Operativa	1	307	272	33	31
Empresa Nacional de Telecomunicaciones					
Escuelas Técnicas (CMP)	1	2.512	2.377	43	41
M U N I C I P A L	1	345	111	41	10
Dirección Municipal de Cultura					
Instituto Vocacional de Arte	1	345	111	41	10
P R I V A D A	393	142.396	59.551	3.513	1.453
Dirección Nacional de Educación Agrícola					
Inst.Técnico de Especialización Agropecuaria	1	62	48	10	8
Superintendencia Nacional de la Enseñanza Privada					
Escuelas para Adultos (CMP)	9	2.891	1.212	130	48
Escuelas Idiomáticas					
Francesas	1	412	117	18	-
Griegas	1	60	28	3	1
Inglesas	10	6.214	2.751	110	6
Israelitas	14	2.402	1.124	83	9
Academias Particulares Libres	357	130.355	54.271	3.159	1.381

(CMP) Cursos de Materias Prácticas

V.2 - Alumnos por dependencia, organismo, tipo de establecimiento y especialidad

DEPENDENCIA, ORGANISMO Y TIPO	E S P E C I A L I D A D					
	TOTAL	Materias de Bachillerato	Idiomas Extranjeros	Comercial	Técnica Industrial	Técnica Profesional
EDUCACION PARASISTEMATICA	171.574	929	53.817	32.729	23.455	17.684
N A C I O N A L	28.833	9	2.966	9.579	5.311	5.922
Administración de Sanidad Escolar						
Escuelas Diferenciales (CMP)	273	9	12	28	50	88
Dirección Nacional de Educación Artística						
Escuela Nacional de Danzas(Cursos en Esc.Primarias)..	1.918	-	-	-	-	-
Dirección Nacional de Educación del Adulto						
Escuelas para Adultos (CMP)	20.438	-	2.840	9.522	983	5.016
Consejo Nacional de Educación						
Escuelas para Adultos en Hospitales (CMP)	889	-	-	29	35	818
Inst."F.Bernasconi"-Cursos de Perfec. Docente	651	-	-	-	-	-
Consejo Nacional de Educación Técnica						
Cursos de Capacitación Profesional	207	-	-	-	207	-
Teleescuela Técnica Argentina	1.638	-	-	-	1.638	-
Dirección General de Investigación y Desarrollo						
Escuela de Investigación Operativa	307	-	-	-	-	-
Empresa Nacional de Telecomunicaciones						
Escuelas Técnicas (CMP)	2.512	-	114	-	2.398	-
M U N I C I P A L	345	-	-	-	-	-
Dirección Municipal de Cultura						
Instituto Vocacional de Arte	345	-	-	-	-	-
P R I V A D A	142.396	920	50.851	23.150	18.144	11.762
Dirección Nacional de Educación Agrícola						
Inst.Técnico de Especialización Agropecuaria	62	-	-	-	-	-
Superintendencia Nacional de la Enseñanza Privada						
Escuelas para Adultos (CMP)	2.891	-	318	1.397	248	469
Escuelas Idiomáticas	412	-	412	-	-	-
Francesas	60	-	60	-	-	-
Griegas	60	-	60	-	-	-
Inglesas	6.214	-	6.214	-	-	-
Israelitas	2.402	-	2.402	-	-	-
Academias Particulares Libres	130.355	920	41.445	21.753	17.896	11.293

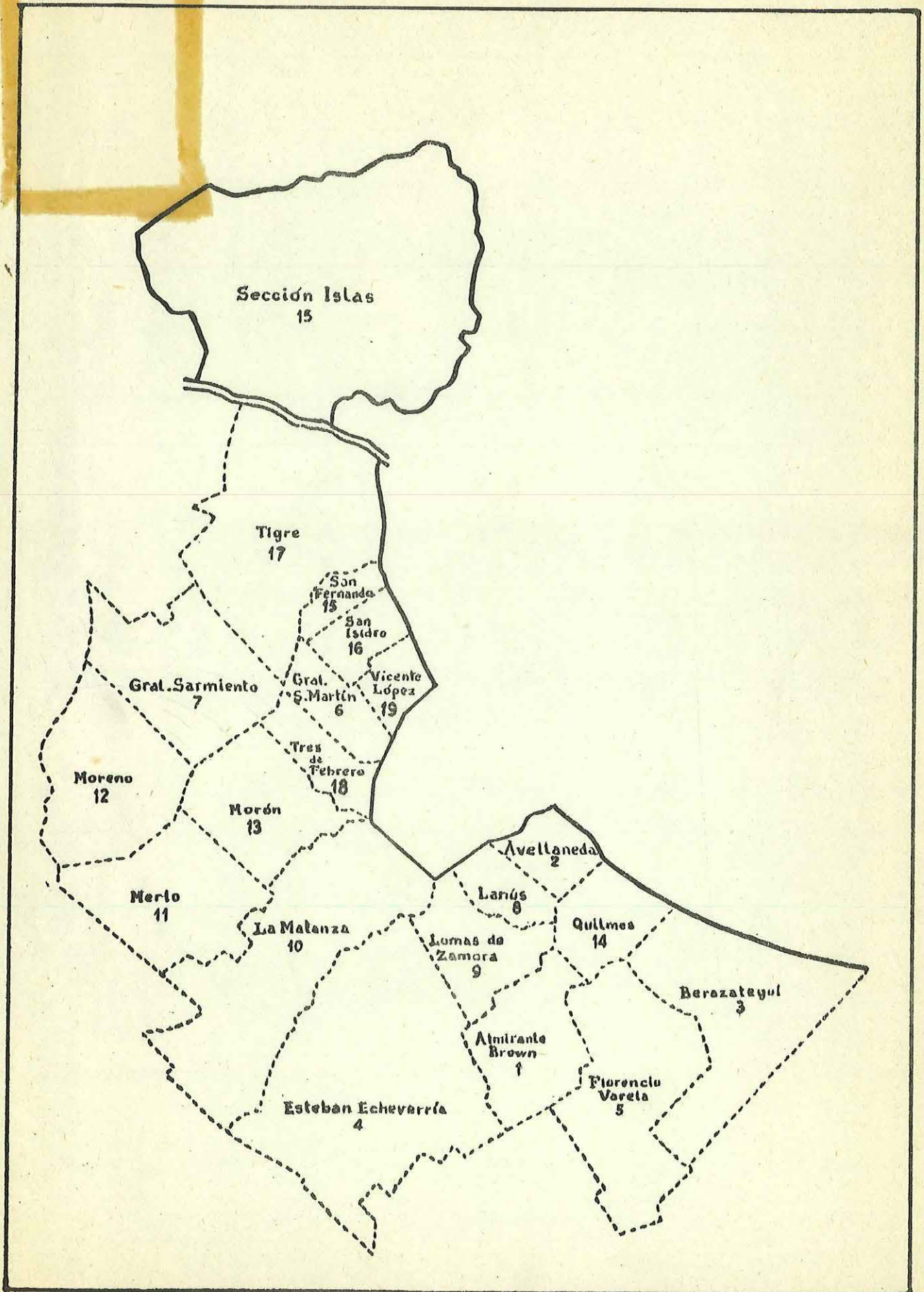
V.2 - Conclusión

DEPENDENCIA, ORGANISMO Y TIPO	E S P E C I A L I D A D				
	Agropecuaria	Artística	Asistencial	Sociolog. Cs.Human. y Cs.de la Inform.	Otras
EDUCACION PARASISTEMATICA	274	17.981	639	6.690	17.376
N A C I O N A L	-	4.006	61	979	-
Administración de Sanidad Escolar					
Escuelas Diferenciales (CMP)	-	65	-	21	-
Dirección Nacional de Educación Artística					
Escuela Nacional de Danzas(Cursos en Esc.Primarias)..	-	1.918	-	-	-
Dirección Nacional de Educación del Adulto					
Escuelas para Adultos (CMP)	-	2.016	61	-	-
Consejo Nacional de Educación					
Escuelas para Adultos en Hospitales (CMP)	-	7	-	-	-
Inst."F.Bernasconi"-Cursos de Perfec. Docente	-	-	-	651	-
Consejo Nacional de Educación Técnica					
Cursos de Capacitación Profesional	-	-	-	-	-
Teleescuela Técnica Argentina	-	-	-	-	-
Dirección General de Investigación y Desarrollo					
Escuela de Investigación Operativa	-	-	-	307	-
Empresa Nacional de Telecomunicaciones					
Escuelas Técnicas (CMP)	-	-	-	-	-
M U N I C I P A L	-	345	-	-	-
Dirección Municipal de Cultura					
Instituto Vocacional de Arte	-	345	-	-	-
P R I V A D A	274	13.630	578	5.711	17.376
Dirección Nacional de Educación Agrícola					
Inst.Técnico de Especialización Agropecuaria	62	-	-	-	-
Superintendencia Nacional de la Enseñanza Privada					
Escuelas para Adultos (CMP)	-	257	8	58	136
Escuelas Idiomáticas	-	-	-	-	-
Francesas	-	-	-	-	-
Griegas	-	-	-	-	-
Inglesas	-	-	-	-	-
Israelitas	-	-	-	-	-
Academias Particulares Libres	212	13.373	570	5.653	17.240

(CMP) Cursos de Materias Prácticas

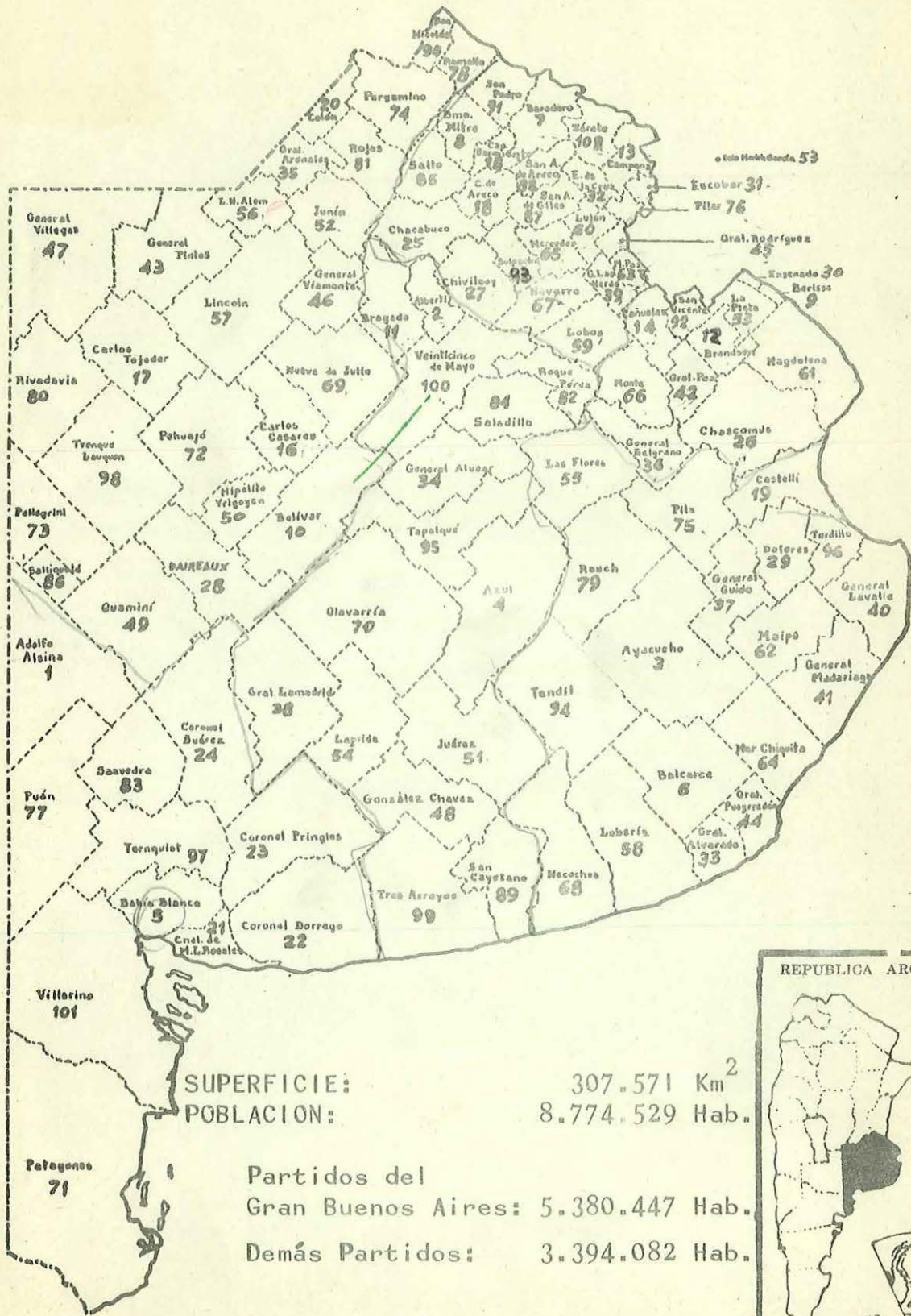
PROVINCIA de BUENOS AIRES

PARTIDOS DEL GRAN BUENOS AIRES



PROVINCIA de BUENOS AIRES

DEMÁS PARTIDOS



SUPERFICIE:

307.571 Km²

POBLACION:

8.774.529 Hab.

Partidos del

Gran Buenos Aires: 5.380.447 Hab.

Demás Partidos:

3.394.082 Hab.

REPUBLICA ARGENTINA



BUENOS AIRES

I - EDUCACION PRE-PRIMARIA

I.1 - Jardines de Infantes, Secciones, Alumnos y Docentes por dependencia, organismo y tipo de jardín

DEPENDENCIA, ORGANISMO Y TIPO	Jardines de Infantes	Secciones	ALUMNOS		DOCENTES	
			TOTAL	Varones	TOTAL	Varones
EDUCACION PRE-PRIMARIA	1.298	4.156	119.079	60.087	6.771	13
NACIONAL	50	151	3.911	1.890	211	-
Dirección Nacional de Educación Media y Superior						
Jardines anexos a Escuelas Normales	38	112	2.951	1.379	145	-
Consejo Nacional de Educación						
Jardines anexos a Escuelas Primarias	8	17	500	265	17	-
Jardín anexo a Escuela Hogar "Mi Esperanza"	1	1	12	6	1	-
Universidad Nacional de La Plata						
Jardines anexos a Escuelas Normales	1	5	143	75	23	-
Universidad Nacional del Sur						
Jardines anexos a Escuelas Normales	1	2	63	29	3	-
Servicio Nacional del Menor						
Jardines de Infantes	1	14	242	136	22	-
PROVINCIAL	645	2.559	73.375	37.302	4.352	-
Dirección de Enseñanza Preescolar						
Jardines de Infantes	642	2.559	73.342	37.286	4.349	-
Jardines anexos a Escuelas Diferenciales	3	-	33	16	3	-
MUNICIPAL	62	147	4.490	2.382	226	-
Direcciones de Educación						
Jardines de Infantes	62	147	4.490	2.382	226	-
PRIVADA	541	1.299	37.303	18.513	1.982	13
Dirección de Enseñanza Preescolar						
Jardines de Infantes	61	229	6.761	3.591	364	-
Jardines anexos a Escuelas Primarias	480	1.070	30.542	14.922	1.618	13

I.2 - Jardines de Infantes, Alumnos y Docentes por partido y dependencia - Gran Buenos Aires

PARTIDO	JARDINES DE INFANTES			ALUMNOS			DOCENTES		
	TOTAL	Oficial	Privada	TOTAL	Oficial	Privada	TOTAL	Oficial	Privada
TOTAL	645	262	383	60.241	34.665	25.576	3.182	1.865	1.317
1 - Almirante Brown	20	6	14	2.196	1.175	1.021	125	71	54
2 - Avellaneda	50	36	14	5.565	4.580	985	286	241	45
3 - Berazategui	11	4	7	1.154	749	405	72	49	23
4 - Esteban Echeverría	24	11	13	2.379	1.314	1.065	136	87	49
5 - Florencio Varela	8	3	5	580	250	330	27	15	12
6 - General San Martín	38	16	22	3.566	2.206	1.360	211	127	84
7 - General Sarmiento	37	10	27	2.395	1.029	1.366	107	49	58
8 - La Matanza	62	41	21	5.354	4.090	1.264	283	226	57
9 - Lanús	40	17	23	4.430	2.694	1.736	222	134	88
10 - Lomas de Zamora	47	10	37	4.401	1.681	2.720	230	92	138
11 - Merlo	23	6	17	1.721	628	1.093	77	18	59
12 - Moreno	18	7	11	1.801	972	829	100	55	45
13 - Morón	64	17	47	6.816	3.415	3.401	342	160	182
14 - Quilmes	31	17	14	3.282	2.278	1.004	187	121	66
15 - San Fernando	15	7	8	1.038	629	409	64	38	26
16 - San Isidro	46	10	36	3.675	1.578	2.097	205	97	108
17 - Tigre	22	15	7	2.201	1.622	579	129	99	30
18 - Tres de Febrero	42	22	20	3.545	2.217	1.328	163	102	61
19 - Vicente López	47	7	40	4.142	1.558	2.584	216	84	132

I.2 - Jardines de Infantes, Alumnos y Docentes por partido y dependencia - Restantes partidos de Buenos Aires

PARTIDO	JARDINES DE INFANTES			ALUMNOS			DOCENTES		
	TOTAL	Oficial	Privada	TOTAL	Oficial	Privada	TOTAL	Oficial	Privada
TOTAL	653	495	158	58.838	47.111	11.727	3.589	2.924	665
1 - Adolfo Alsina	4	4	-	366	366	-	26	26	-
2 - Alberti	4	4	-	242	242	-	14	14	-
3 - Ayacucho	3	2	1	234	209	25	11	10	1
4 - Azul	14	14	-	1.197	1.197	-	83	83	-
5 - Bahía Blanca	20	19	1	2.218	2.043	175	150	141	9
6 - Balcarce	4	4	-	396	396	-	28	28	-
7 - Baradero	2	2	-	333	333	-	20	20	-
8 - Bartolomé Mitre	3	3	-	232	232	-	10	10	-
9 - Berisso	10	6	4	1.197	908	289	72	55	17
10 - Bolívar	4	4	-	516	516	-	35	35	-
11 - Bragado	8	8	-	592	592	-	33	33	-
12 - Brandsen	4	4	-	356	356	-	17	17	-
13 - Campana	6	4	2	676	460	216	36	25	11
14 - Cañuelas	2	1	1	172	27	145	9	1	8
15 - Capitán Sarmiento	1	1	-	144	144	-	9	9	-
16 - Carlos Casares	6	6	-	452	452	-	24	24	-
17 - Carlos Tejedor	5	5	-	258	258	-	14	14	-
18 - Carmen de Areco	2	2	-	121	121	-	6	6	-
19 - Castelli	1	1	-	168	168	-	11	11	-
20 - Colón	2	2	-	200	200	-	13	13	-
21 - Cnel.de Marina L.Rosales	8	7	1	722	631	91	35	32	3
22 - Coronel Dorrego	4	4	-	364	364	-	21	21	-
23 - Coronel Fringles	3	3	-	323	323	-	21	21	-
24 - Coronel Suárez	4	3	1	302	275	27	18	16	2
25 - Chacabuco	8	7	1	621	436	185	35	24	11
26 - Chacomús	4	4	-	395	395	-	28	28	-
27 - Chivilcoy	8	7	1	752	697	55	48	45	3
28 - Daireaux	4	3	1	372	297	75	24	19	5
29 - Dolores	3	3	-	363	363	-	27	27	-
30 - Ensenada	8	6	2	938	623	315	51	34	17
31 - Escobar	6	3	3	382	275	107	25	19	6
32 - Exaltación de la Cruz	1	1	-	89	89	-	6	6	-
33 - General Alvarado	3	-	3	196	-	196	13	-	13
34 - General Alvear	2	1	1	113	80	33	6	3	3
35 - General Arenales	7	5	2	327	251	76	16	11	5
36 - General Belgrano	4	3	1	256	193	63	17	14	3
37 - General Guido	1	1	-	76	76	-	3	3	-
38 - General Lamadrid	4	4	-	318	318	-	19	19	-
39 - General Las Heras	1	1	-	180	180	-	10	10	-
40 - General Lavalle	1	1	-	66	66	-	6	6	-
41 - General Madariaga	3	3	-	330	330	-	17	17	-
42 - General Paz	2	2	-	144	144	-	10	10	-
43 - General Pinto	5	5	-	428	428	-	29	29	-
44 - General Pueyrredón	49	12	37	4.441	1.664	2.777	245	98	147
45 - General Rodríguez	2	1	1	281	117	164	15	8	7
46 - General Viamonte	7	6	1	387	350	37	27	25	2
47 - General Villegas	10	10	-	590	590	-	34	34	-
48 - González Chaves	2	2	-	251	251	-	17	17	-
49 - Guaminí	4	4	-	296	296	-	16	16	-
50 - Hipólito Irigoyen	1	1	-	155	155	-	9	9	-
51 - Juárez, Benito	5	5	-	495	495	-	33	33	-
52 - Junín	11	8	3	1.053	816	237	63	50	13
53 - La Plata	100	47	53	10.811	6.511	4.300	676	412	264
54 - Laprida	1	1	-	124	124	-	9	9	-
55 - Las Flores	3	3	-	246	246	-	16	16	-
56 - Leandro N. Alem	6	5	1	451	360	91	29	24	5
57 - Lincoln	12	12	-	879	879	-	51	51	-
58 - Lobería	3	2	1	195	137	58	9	5	4
59 - Lobos	5	4	1	472	403	69	38	34	4
60 - Luján	14	11	3	1.254	1.022	232	68	57	11
61 - Magdalena	5	4	1	369	338	31	25	23	2
62 - Maipú	2	1	1	223	158	65	14	11	3
63 - Marcos Paz	1	1	-	160	160	-	13	13	-
64 - Mar Chiquita	2	2	-	156	156	-	10	10	-
65 - Mercedes	10	6	4	753	578	175	47	36	11
66 - Monte	1	1	-	77	77	-	6	6	-
67 - Navarro	3	3	-	162	162	-	12	12	-
68 - Necochea	11	7	4	1.004	798	206	66	54	12
69 - Nueve de Julio	10	9	1	777	708	69	40	37	3
70 - Olavarría	14	13	1	1.210	1.174	36	75	72	3
71 - Patagones	4	4	-	299	299	-	19	19	-
72 - Pehuajó	9	8	1	815	756	59	46	44	2
73 - Pellegrini	3	3	-	302	302	-	18	18	-
74 - Pergamino	16	11	5	1.224	893	331	72	56	16
75 - Pila	1	1	-	58	58	-	3	3	-
76 - Pilar	3	1	2	291	185	106	16	12	4
77 - Puán	8	7	1	520	491	29	37	36	1
78 - Ramallo	4	4	-	414	414	-	22	22	-
79 - Rauch	2	1	1	231	187	44	17	14	3
80 - Rivadavia	4	4	-	257	257	-	15	15	-
81 - Rojas	5	3	2	397	267	130	28	19	9
82 - Roque Pérez	2	2	-	181	181	-	10	10	-
83 - Saavedra	7	7	-	468	468	-	32	32	-
84 - Saladillo	5	5	-	409	409	-	21	21	-
85 - Salto	5	4	1	397	334	63	21	17	4
86 - Salliqueló	4	3	1	226	185	41	14	12	2

I.2 - Jardines de Infantes, Alumnos y Docentes por partido y dependencia- Restantes partidos de Buenos Aires (Conclusión)

PARTIDO	JARDINES DE INFANTES			ALUMNOS			DOCENTES		
	TOTAL	Oficial	Privada	TOTAL	Oficial	Privada	TOTAL	Oficial	Privada
87 - San Andrés de Giles	5	5	-	270	270	-	17	17	-
88 - San Antonio de Areco	4	3	1	330	244	86	21	14	7
89 - San Cayetano	1	1	-	173	173	-	14	14	-
90 - San Nicolás	8	8	-	694	694	-	42	42	-
91 - San Pedro	9	8	1	781	732	49	49	46	3
92 - San Vicente	3	3	-	356	356	-	21	21	-
93 - Suipacha	3	2	1	142	121	21	13	11	2
94 - Tandil	12	11	1	1.076	1.000	76	57	55	2
95 - Tapalqué	2	2	-	177	177	-	12	12	-
96 - Tordillo	1	1	-	66	66	-	6	6	-
97 - Tornquist	1	1	-	92	92	-	5	5	-
98 - Trenque Lauquen	5	5	-	836	836	-	52	52	-
99 - Tres Arroyos	7	7	-	517	517	-	38	38	-
100 - Veinticinco de Mayo	8	8	-	736	736	-	39	39	-
101 - Villarino	5	5	-	286	286	-	18	18	-
102 - Zárate	4	3	1	418	346	72	25	23	2

II - EDUCACION PRIMARIA

II.1 - Escuelas, Secciones de Grado, Alumnos y Docentes por tipo de escuela, dependencia y organismo

TIPO, DEPENDENCIA Y ORGANISMO	AREA	Escue- las	Seccio- nes de Grado	ALUMNOS		DOCENTES	
				TOTAL	Varones	TOTAL	Varones
EDUCACION PRIMARIA		6.704	59.914	1.260.515	648.349	67.775	2.432
EDAD ESCOLAR		5.409	56.487	1.201.706	607.308	63.870	1.737
EDAD POST-ESCOLAR		1.295	3.427	58.809	41.041	3.905	695
<u>Escuelas para Adultos de nivel primario</u>		360	2.059	34.790	25.489	2.537	530
<u>Centros Educativos de nivel primario</u>		935	1.368	24.019	15.552	1.368	165
EDAD ESCOLAR	Total	5.409	56.487	1.201.706	607.308	63.870	1.737
	Urbana	3.080	41.756	1.128.593	569.013	58.421	1.602
	Rural	2.329	14.731	73.113	38.295	5.449	135
<u>Escuelas de Jornada Simple</u>	Urbana	2.799	40.609	1.080.188	542.636	52.700	1.244
	Rural	2.328	14.724	72.981	38.232	5.431	134
NACIONAL - Consejo Nacional de Educación		9	125	2.922	1.533	149	4
	Universidad Nacional de La Plata	1	19	572	321	87	12
	Servicio Nacional del Menor	2	13	144	54	15	3
PROVINCIAL - Inspección General de Enseñanza Primaria		4.266	46.807	915.040	468.334	46.117	521
	Dirección de Menores	5	29	301	106	50	9
MUNICIPAL - Dirección de Cultura		6	64	1.671	882	76	3
PRIVADA - Superint.Nac. de la Enseñanza Privada		4	67	2.420	1.688	84	11
	Inspección General de Enseñanza Primaria	834	8.209	230.099	107.950	11.553	815
<u>Escuelas de Jornada Completa</u>	Urbana	42	369	9.847	6.284	632	69
	Rural	1	7	132	63	18	1
NACIONAL - Consejo Nacional de Educación		1	10	125	59	14	-
PROVINCIAL - Inspección General de Enseñanza Primaria		5	45	1.077	583	85	2
PRIVADA - Inspección General de Enseñanza Primaria		37	321	8.777	5.705	551	68
<u>Departamentos de Aplicación</u>	Urbana	54	647	21.497	9.706	1.085	59
NACIONAL - Direc.Nac.de Educación Media y Superior		53	631	21.011	9.499	1.057	59
	Universidad Nacional del Sur	1	16	486	207	28	-
<u>Escuelas Hogares</u>	Urbana	10	131	2.734	1.542	265	37
NACIONAL - Consejo Nacional de Educación		2	61	1.214	717	148	10
	Servicio Nacional del Menor	5	52	933	709	94	26
PRIVADA - Inspección General de Enseñanza Primaria		3	18	587	116	23	1
<u>Escuelas Diferenciales</u>	Urbana	175	-	14.327	8.845	3.739	193
NACIONAL - Consejo Nacional de Educación		1	-	14	7	5	-
	Administración de Sanidad Escolar	1	-	41	41	34	7
	Servicio Nacional del Menor	3	-	156	11	43	-
	Instituto Nacional de Salud Mental	1	-	42	29	6	-
PROVINCIAL - Dirección de Enseñanza Diferenciada		158	-	13.316	8.311	3.436	158
PRIVADA - Dirección de Enseñanza Diferenciada		11	-	758	446	215	28

II.1 - Escuelas, Secciones de Grado, Alumnos y Docentes por tipo de escuela, dependencia y organismo (Conclusión)

TIPO, DEPENDENCIA Y ORGANISMO	AREA	Escue las	Seccio nes de Grado	ALUMNOS		DOCENTES	
				TOTAL	Varones	TOTAL	Varones
EDAD POST-ESCOLAR	Total	1.295	3.427	58.809	41.041	3.905	695
	Urbana	1.180	3.200	55.008	38.220	3.659	595
	Rural	115	227	3.801	2.821	246	100
<u>Escuelas para Adultos de nivel primario</u>		360	2.059	34.790	25.489	2.537	530
<u>Escuelas para Adultos</u>	Urbana	290	1.766	28.912	20.015	2.109	221
	Rural	4	23	315	250	27	4
NACIONAL - Servicio Nacional del Menor		4	27	303	204	34	7
PROVINCIAL - Gabinete de Educación de Adultos		283	1.723	28.239	19.713	2.048	218
PRIVADA - Gabinete de Educación de Adultos		7	39	685	348	54	-
<u>Escuelas anexas a las Fuerzas Armadas</u>	Urbana	39	128	2.641	2.641	140	140
	Rural	10	38	746	746	38	38
NACIONAL - Dirección Nacional de Educación del Adulto		49	166	3.387	3.387	178	178
<u>Escuelas anexas a Unidades Penitenciarias</u>	Urbana	7	65	1.183	1.012	94	72
	Rural	2	39	618	605	46	45
PROVINCIAL - Dirección de Enseñanza Diferenciada		9	104	1.801	1.617	140	117
<u>Escuelas Diferenciales</u>	Urbana	7	-	338	183	75	10
	Rural	1	-	37	37	8	-
NACIONAL - Servicio Nacional del Menor		1	-	37	37	8	-
PROVINCIAL - Dirección de Enseñanza Diferenciada		6	-	318	163	71	8
PRIVADA - Superint.Nacional de la Enseñanza Privada		1	-	20	20	4	2
<u>Centros Educativos de nivel primario</u>		935	1.368	24.019	15.552	1.368	165
<u>Centros Educativos</u>	Urbana	781	1.134	20.003	13.402	1.134	121
	Rural	91	117	1.665	1.083	117	13
NACIONAL - Dirección Nacional de Educación del Adulto		179	185	3.364	2.736	185	9
PROVINCIAL - Gabinete de Educación de Adultos		693	1.066	18.304	11.749	1.066	125
<u>Centros Educativos Comunitarios</u>	Urbana	49	93	1.626	856	93	28
	Rural	7	10	420	100	10	-
NACIONAL - Dirección Nacional de Educación del Adulto		56	103	2.046	956	103	28
<u>Centros Educ.de Prom. Profesional Popular</u>	Urbana	6	6	87	48	6	1
NACIONAL - Dirección Nacional de Educación del Adulto		6	6	87	48	6	1
<u>Follicentro</u>	Urbana	1	8	218	63	8	2
NACIONAL - Dirección Nacional de Educación del Adulto		1	8	218	63	8	2

II.2 - EDAD ESCOLAR

II.2.1 - Escuelas, Secciones de Grado, Alumnos y Docentes por partido y area - Gran Buenos Aires

PARTIDO	ESCUELAS		SECCIONES DE GRADO		ALUMNOS		DOCENTES	
	TOTAL	Urbana	TOTAL	Urbana	TOTAL	Urbana	TOTAL	Urbana
TOTAL	1.660	1.634	26.448	26.265	742.908	741.478	34.969	34.867
1 - Almirante Brown	70	70	1.214	1.214	36.897	36.897	1.617	1.617
2 - Avellaneda	89	89	1.424	1.424	38.400	38.400	2.128	2.128
3 - Berazategui	42	42	747	747	21.924	21.924	996	996
4 - Esteban Echeverría	49	49	807	807	20.728	20.728	1.108	1.108
5 - Florencio Varela	38	38	648	648	18.688	18.688	837	837
6 - General San Martín	96	96	1.479	1.479	39.732	39.732	1.937	1.937
7 - General Sarmiento	118	118	1.885	1.885	56.228	56.228	2.420	2.420
8 - La Matanza	204	204	3.607	3.607	102.296	102.296	4.458	4.458
9 - Lanús	95	95	1.693	1.693	49.420	49.420	2.128	2.128
10 - Lomas de Zamora	120	120	1.876	1.876	55.480	55.480	2.614	2.614
11 - Merlo	59	59	1.052	1.052	31.209	31.209	1.323	1.323
12 - Moreno	57	57	789	789	21.216	21.216	1.008	1.008
13 - Morón	159	159	2.413	2.413	66.984	66.984	3.204	3.204
14 - Quilmes	101	101	1.747	1.747	49.111	49.111	2.330	2.330
15 - San Fernando	54	34	694	554	16.612	15.564	810	735
16 - San Isidro	89	89	1.207	1.207	31.799	31.799	1.755	1.755
17 - Tigre	50	44	863	820	23.990	23.608	1.062	1.035
18 - Tres de Febrero	78	78	1.153	1.153	32.668	32.668	1.551	1.551
19 - Vicente López	92	92	1.150	1.150	29.526	29.526	1.683	1.683

II.2.1 - Escuelas, Secciones de Grado, Alumnos y Docentes por partido y area - Restantes partidos de Buenos Aires

PARTIDO	ESCUELAS		SECCIONES DE GRADO		ALUMNOS		DOCENTES	
	TOTAL	Urbana	TOTAL	Urbana	TOTAL	Urbana	TOTAL	Urbana
TOTAL	3.749	1.446	30.039	15.491	458.798	387.115	28.901	23.554
1 - Adolfo Alsina	45	9	304	79	2.802	1.876	161	95
2 - Alberti	25	7	156	44	1.328	881	91	60
3 - Ayacucho	48	8	323	76	2.781	1.929	195	124
4 - Azul	70	26	486	239	6.342	5.622	464	395
5 - Bahía Blanca	91	75	1.011	903	24.955	24.434	1.404	1.369
6 - Balcarce	51	18	403	187	5.346	4.361	335	266
7 - Baradero	29	12	213	103	2.929	2.411	176	146
8 - Bartolomé Mitre	28	12	206	103	2.375	1.962	182	146
9 - Berisso	27	22	332	298	7.684	7.432	461	443
10 - Bolívar	59	12	420	132	4.146	3.053	308	207
11 - Bragado	40	13	314	143	4.337	3.315	295	217
12 - Brandsen	22	8	157	67	1.770	1.392	123	93
13 - Campana	29	23	306	265	6.701	6.207	388	368
14 - Cañuelas	34	10	258	98	3.364	2.093	235	140
15 - Capitán Sarmiento	11	5	83	45	1.081	880	71	52
16 - Carlos Casares	29	7	223	78	2.733	1.854	195	124
17 - Carlos Tejedor	30	8	194	61	1.525	1.023	123	81
18 - Carmen de Areco	19	4	130	30	1.338	742	85	42
19 - Castelli	19	3	125	27	911	619	71	42
20 - Colón	24	8	173	69	2.214	1.744	151	118
21 - Cnel.de Marina L. Rosales ..	28	18	292	230	6.379	6.066	340	319
22 - Coronel Dorrego	38	14	251	111	2.771	2.333	202	165
23 - Coronel Pringles	40	11	287	110	3.289	2.604	217	148
24 - Coronel Suárez	49	16	357	139	4.204	3.242	275	200
25 - Chacabuco	50	13	375	125	4.382	2.925	314	201
26 - Chascomús	58	15	398	129	3.743	2.911	304	234
27 - Chivilcoy	69	24	500	202	5.917	4.657	393	310
28 - Daireaux	34	5	232	48	1.838	1.193	131	80
29 - Dolores	28	10	229	122	3.188	2.814	212	177
30 - Ensenada	17	15	187	168	4.433	4.121	300	286
31 - Escobar	27	21	299	253	7.985	7.213	390	358
32 - Exaltación de la Cruz	15	3	120	45	1.363	946	97	66
33 - General Alvarado	21	11	165	106	3.152	2.825	181	162
34 - General Alvear	26	3	170	29	1.103	692	72	38
35 - General Arenales	28	9	191	73	1.739	1.309	112	81
36 - General Belgrano	18	3	133	38	1.448	900	99	54
37 - General Guido	16	3	93	21	504	297	31	14
38 - General Lamadrid	22	5	157	43	1.588	999	92	51
39 - General Las Heras	15	4	112	37	1.228	870	70	47
40 - General Lavalle	24	9	179	88	2.539	1.942	133	97
41 - General Madariaga	35	15	264	141	3.198	2.874	229	201
42 - General Paz	25	2	159	17	968	400	71	25
43 - General Pinto	34	9	236	69	2.461	1.559	161	95
44 - General Pueyrredón	116	98	1.476	1.351	39.999	38.909	2.098	2.029
45 - General Rodríguez	20	15	176	142	3.219	3.088	186	175
46 - General Viamonte	30	11	208	90	2.476	1.871	202	157
47 - General Villegas	45	11	323	98	3.675	2.191	241	142
48 - González Chaves	24	8	147	58	1.598	1.302	105	83
49 - Guaminí	32	7	206	56	1.656	1.177	112	76
50 - Hipólito Irigoyen	13	4	92	42	1.097	883	61	44
51 - Juárez, Benito	34	6	233	48	2.941	1.293	205	79
52 - Junín	51	23	444	243	7.845	6.091	552	434
53 - La Plata	171	151	1.924	1.772	49.810	47.741	3.191	3.044
54 - Laprida	22	5	150	45	1.413	1.043	96	64
55 - Las Flores	44	11	284	85	2.670	2.037	185	133
56 - Leandro N. Alem	21	5	157	56	2.046	1.427	130	86
57 - Lincoln	65	14	474	142	4.911	3.408	367	250
58 - Lobería	46	14	326	127	3.755	3.080	248	195
59 - Lobos	38	11	275	99	3.146	2.302	199	127
60 - Luján	30	18	345	269	7.559	7.052	454	419
61 - Magdalena	43	8	288	70	2.468	1.404	175	92
62 - Maipú	19	5	124	46	1.292	953	90	64
63 - Marcos Paz	18	9	136	71	2.471	1.787	164	130
64 - Mar Chiquita	29	4	193	44	1.596	1.010	105	58
65 - Mercedes	45	22	389	226	6.329	5.438	496	431
66 - Monte	21	4	148	41	1.504	990	93	54
67 - Navarro	32	4	222	33	1.878	788	151	56
68 - Necochea	54	26	444	269	7.390	6.694	470	414
69 - Nueve de Julio	53	18	406	189	5.101	4.315	355	295
70 - Olavarría	85	39	672	400	11.168	9.768	683	590
71 - Patagones	35	7	249	68	2.503	1.795	183	127
72 - Pehuajó	50	15	385	168	5.242	4.262	381	299
73 - Pellegrini	21	6	143	47	1.566	1.126	112	78
74 - Pergamino	64	24	544	279	8.772	6.947	535	415
75 - Pila	19	2	113	15	468	202	46	24
76 - Pilar	30	20	331	251	8.743	7.338	405	337
77 - Puán	36	11	232	79	2.342	1.866	182	143
78 - Ramallo	24	7	180	79	2.569	2.075	145	111
79 - Rauch	42	5	285	47	1.966	1.197	144	76
80 - Rivadavia	21	6	150	53	1.764	1.330	118	76
81 - Rojas	31	10	212	88	2.276	1.904	159	130
82 - Roque Pérez	26	3	159	20	1.006	550	74	38
83 - Saavedra	30	11	206	93	2.468	2.113	156	128
84 - Saladillo	44	7	298	58	2.770	1.381	204	110
85 - Salto	32	13	222	110	2.854	2.405	187	141
86 - Salliqueló	7	4	49	30	934	779	74	63

II.2.1 - Escuelas, Secciones de Grado, Alumnos y Docentes por partido y area - Restantes partidos de Buenos Aires
(Conclusión)

PARTIDO	ESCUELAS		SECCIONES DE GRADO		ALUMNOS		DOCENTES	
	TOTAL	Urbana	TOTAL	Urbana	TOTAL	Urbana	TOTAL	Urbana
87 - San Andrés de Giles	28	5	206	55	2.214	1.297	146	82
88 - San Antonio de Areco	16	6	123	59	1.830	1.419	116	88
89 - San Cayetano	18	4	125	42	1.140	913	88	69
90 - San Nicolás	43	30	530	469	14.017	13.622	660	638
91 - San Pedro	43	17	344	175	4.827	3.880	336	258
92 - San Vicente	25	18	274	229	6.615	6.257	337	315
93 - Suipacha	17	6	116	45	1.117	912	88	71
94 - Tandil	76	24	659	326	10.716	8.930	659	536
95 - Tapalqué	28	4	182	43	1.302	840	95	55
96 - Tornillo	11	1	60	8	338	141	28	10
97 - Tornquist	25	5	158	45	1.500	1.125	96	62
98 - Trenque Lauquén	49	14	358	131	4.089	3.316	304	238
99 - Tres Arroyos	54	35	421	301	6.660	6.100	427	376
100 - Veinticinco de Mayo	64	17	465	156	4.914	3.014	369	237
101 - Villarino	58	8	376	90	3.094	1.894	182	92
102 - Zárate	34	22	419	339	9.087	8.621	511	473

II.2.2 - URBANA - Alumnos matriculados por partido y grado - Gran Buenos Aires

PARTIDO	ALUMNOS MATRICULADOS POR GRADO							
	TOTAL	1º	2º	3º	4º	5º	6º	7º
TOTAL	741.478	132.701	114.580	113.775	107.656	103.606	88.983	80.177
1 - Almirante Brown	36.897	6.968	5.844	5.669	5.494	4.988	4.318	3.616
2 - Avellaneda	38.400	6.775	5.633	5.762	5.440	5.316	4.905	4.569
3 - Berazategui	21.924	4.092	3.544	3.389	3.226	2.964	2.529	2.180
4 - Esteban Echeverría	20.728	3.978	3.349	3.252	3.087	2.801	2.327	1.934
5 - Florencio Varela	18.688	3.827	3.279	3.124	2.769	2.283	1.802	1.604
6 - General San Martín	39.732	7.043	5.904	5.871	5.794	5.628	4.915	4.577
7 - General Sarmiento	56.228	10.145	9.328	8.852	8.277	7.774	6.332	5.520
8 - La Matanza	102.296	19.175	16.170	15.937	14.907	14.159	11.591	10.357
9 - Lanús	49.420	9.065	7.588	7.312	7.072	6.941	6.026	5.416
10 - Lomas de Zamora	55.480	10.239	8.729	8.318	7.719	7.731	6.757	5.987
11 - Merlo	31.209	5.504	4.998	4.988	4.709	4.313	3.619	3.078
12 - Moreno	21.216	3.898	3.331	3.547	3.117	2.973	2.282	2.068
13 - Morón	66.984	10.737	9.557	10.211	9.923	9.857	8.732	7.967
14 - Quilmes	49.111	8.631	7.747	7.452	7.046	6.898	5.981	5.356
15 - San Fernando	15.564	2.976	2.495	2.354	2.146	2.056	1.831	1.706
16 - San Isidro	31.799	5.298	4.580	4.669	4.596	4.506	4.322	3.828
17 - Tigre	23.608	4.401	3.690	3.820	3.392	3.297	3.718	2.290
18 - Tres de Febrero	32.668	5.407	4.652	4.859	4.767	4.767	4.139	4.077
19 - Vicente López	29.526	4.542	4.162	4.389	4.175	4.354	3.857	4.047

II.2.2 - URBANA - Alumnos matriculados por partido y grado - Restantes partidos de Buenos Aires

PARTIDO	ALUMNOS MATRICULADOS POR GRADO							
	TOTAL	1º	2º	3º	4º	5º	6º	7º
TOTAL	387.115	70.145	56.340	58.439	56.832	54.227	48.377	42.755
1 - Adolfo Alsina	1.876	313	252	303	268	282	239	219
2 - Alberti	881	136	105	136	128	138	119	119
3 - Ayacucho	1.929	354	263	303	281	277	220	231
4 - Azul	5.622	1.193	849	847	799	714	635	585
5 - Bahía Blanca	24.434	4.427	3.375	3.647	3.485	3.492	3.294	2.714
6 - Balcarce	4.361	864	609	714	659	602	486	427
7 - Baradero	2.411	447	368	359	332	333	294	278
8 - Bartolomé Mitre	1.962	342	285	308	303	255	217	252
9 - Berisso	7.432	1.442	1.101	1.108	1.089	1.053	861	778
10 - Bolívar	3.053	598	419	436	457	400	399	344
11 - Bragado	3.315	514	484	560	491	469	455	342
12 - Brandsen	1.392	239	189	214	187	231	173	159
13 - Campana	6.207	1.070	881	1.014	915	850	824	653
14 - Cañuelas	2.093	357	298	338	318	306	265	211
15 - Capitán Sarmiento	880	155	114	153	118	131	107	102
16 - Carlos Casares	1.854	357	243	315	274	248	223	194
17 - Carlos Tejedor	1.023	151	149	179	140	153	131	120

II.2.2 - URBANA - Alumnos matriculados por partido y grado - Restantes partidos de Buenos Aires (Conclusión)

PARTIDO	ALUMNOS MATRICULADOS POR GRADO							
	TOTAL	1°	2°	3°	4°	5°	6°	7°
18 - Carmen de Areco	742	130	116	125	104	113	99	55
19 - Castelli	619	110	85	102	104	84	73	61
20 - Colón	1.744	308	222	283	275	254	219	183
21 - Cnel.de Marina L. Rosales ...	6.066	1.023	879	883	895	853	761	772
22 - Coronel Dorrego	2.333	428	295	320	355	367	302	266
23 - Coronel Pringles	2.604	459	385	412	419	388	283	258
24 - Coronel Suárez	3.242	536	468	471	501	467	441	358
25 - Chacabuco	2.925	508	411	469	405	412	391	329
26 - Chascomús	2.911	550	431	381	420	414	408	307
27 - Chivilcoy	4.657	828	671	688	678	648	599	545
28 - Daireux	1.193	202	200	178	168	161	141	143
29 - Dolores	2.814	554	416	435	421	351	338	299
30 - Ensenada	4.121	810	600	566	576	582	520	467
31 - Escobar	7.213	1.238	1.267	1.223	1.099	900	791	695
32 - Exaltación de la Cruz	946	159	120	146	127	150	123	121
33 - General Alvarado	2.825	534	420	391	422	419	382	257
34 - General Avenir	692	154	110	101	91	93	82	61
35 - General Arenales	1.309	223	159	207	189	192	178	161
36 - General Belgrano	900	149	120	130	135	149	125	92
37 - General Guido	297	54	34	42	42	53	42	30
38 - General Lamadrid	999	159	144	146	175	123	138	114
39 - General Las Heras	870	158	114	120	145	125	122	86
40 - General Lavalle	1.942	355	319	310	265	247	246	200
41 - General Madariaga	2.874	527	446	456	404	405	347	289
42 - General Paz	400	55	59	66	50	56	60	54
43 - General Pinto	1.559	360	195	244	228	203	185	144
44 - General Pueyrredón	38.909	6.913	5.631	5.665	5.706	5.526	4.868	4.600
45 - General Rodríguez	3.088	601	499	498	434	407	332	317
46 - General Viamonte	1.871	408	247	318	241	251	225	181
47 - General Villegas	2.191	372	361	348	331	304	256	219
48 - González Chaves	1.302	214	183	191	204	182	171	157
49 - Guaminí	1.177	177	161	177	175	186	157	144
50 - Hipólito Irigoyen	883	157	118	128	131	130	109	110
51 - Juárez, Benito	1.293	254	197	209	182	149	166	136
52 - Junín	6.091	1.003	840	852	912	878	872	734
53 - La Plata	47.741	8.847	7.020	7.056	6.868	6.652	5.934	5.364
54 - Laprida	1.043	180	176	148	191	141	122	85
55 - Las Flores	2.037	385	266	346	301	297	245	197
56 - Leandro N. Alem	1.427	265	237	186	221	197	179	142
57 - Lincoln	3.408	621	494	487	490	509	417	390
58 - Lobería	3.080	596	467	489	473	426	330	299
59 - Lobos	2.302	400	379	365	342	290	275	251
60 - Luján	7.052	1.184	939	1.102	1.041	1.003	914	869
61 - Magdalena	1.404	279	203	218	198	179	182	145
62 - Maipú	953	171	118	143	145	139	134	103
63 - Marcos Paz	1.787	348	295	244	251	227	226	196
64 - Mar Chiquita	1.010	175	148	172	159	125	126	105
65 - Mercedes	5.438	1.112	781	774	752	729	639	651
66 - Monte	990	160	173	161	153	114	115	114
67 - Navarro	788	155	133	100	123	108	85	84
68 - Necochea	6.694	1.264	852	967	1.020	970	816	805
69 - Nueve de Julio	4.315	704	639	686	591	640	543	512
70 - Olavarría	9.768	1.706	1.346	1.466	1.421	1.463	1.281	1.085
71 - Patagones	1.795	389	290	260	250	233	220	153
72 - Pehuajó	4.262	766	615	608	597	578	538	560
73 - Pellegrini	1.126	221	162	178	146	156	123	140
74 - Pergamino	6.947	1.191	974	1.090	1.038	1.008	891	755
75 - Pila	202	47	30	25	36	18	19	27
76 - Pilar	7.338	1.406	1.205	1.231	1.078	984	754	680
77 - Puán	1.866	297	253	255	250	303	261	247
78 - Ramallo	2.075	390	310	299	323	278	252	223
79 - Rauch	1.197	200	175	193	187	156	160	126
80 - Rivadavia	1.330	229	180	185	204	223	169	140
81 - Rojas	1.904	357	237	313	261	296	246	194
82 - Roque Pérez	550	121	91	79	82	57	69	51
83 - Saavedra	2.113	284	280	312	291	311	349	286
84 - Saladillo	1.381	304	221	197	203	187	143	126
85 - Salto	2.405	423	349	408	359	310	300	256
86 - Salliqueló	779	137	123	120	142	114	71	72
87 - San Andrés de Giles	1.297	220	163	196	205	198	171	144
88 - San Antonio de Areco	1.419	241	175	217	222	202	196	166
89 - San Cayetano	913	161	118	136	144	119	120	115
90 - San Nicolás	13.622	2.329	2.163	2.021	2.059	1.949	1.693	1.408
91 - San Pedro	3.880	720	609	554	553	542	492	410
92 - San Vicente	6.257	1.249	953	1.012	962	790	690	601
93 - Suipacha	912	144	134	137	142	116	120	119
94 - Tandil	8.930	1.610	1.194	1.293	1.324	1.252	1.156	1.101
95 - Tapalqué	840	161	132	135	122	122	93	75
96 - Tordillo	141	25	23	25	19	14	19	16
97 - Tornquist	1.125	229	168	186	177	146	131	88
98 - Trenque Lauquen	3.316	604	458	475	453	497	411	418
99 - Tres Arroyos	6.100	1.109	917	916	921	781	780	676
100 - Veinticinco de Mayo	3.014	520	419	501	470	441	352	311
101 - Villarino	1.894	370	273	291	309	235	232	184
102 - Zárate	8.621	1.510	1.373	1.266	1.311	1.246	1.098	817

II.2.3 - RURAL - Alumnos matriculados por partido y grado - Gran Buenos Aires

PARTIDO	ALUMNOS MATRICULADOS POR GRADO							
	TOTAL	1°	2°	3°	4°	5°	6°	7°
TOTAL	1.430	290	222	235	218	171	159	135
15 - San Fernando	1.048	214	169	173	157	116	118	101
17 - Tigre	382	76	53	62	61	55	41	34

II.2.3 - RURAL - Alumnos matriculados por partido y grado - Restantes partidos de Buenos Aires

PARTIDO	ALUMNOS MATRICULADOS POR GRADO							
	TOTAL	1°	2°	3°	4°	5°	6°	7°
TOTAL	71.683	12.339	11.017	11.064	10.678	9.932	8.897	7.756
1 - Adolfo Alsina	926	145	130	148	142	123	131	107
2 - Alberti	447	76	60	67	60	78	57	49
3 - Ayacucho	852	125	139	127	131	112	124	94
4 - Azul	720	146	128	105	97	90	85	69
5 - Bahía Blanca	521	100	83	88	69	79	54	48
6 - Balcarce	985	171	146	148	152	139	121	108
7 - Baradero	518	114	78	76	76	61	62	51
8 - Bartolomé Mitre	413	66	48	69	49	68	59	54
9 - Berisso	252	41	48	51	32	32	27	21
10 - Bolívar	1.093	155	135	148	193	144	152	166
11 - Bragado	1.022	154	147	143	166	143	149	120
12 - Brandsen	378	57	48	54	60	56	51	52
13 - Campana	494	114	112	80	67	56	31	34
14 - Cañuelas	1.271	221	200	220	195	180	128	127
15 - Capitán Sarmiento	201	28	39	36	27	27	20	24
16 - Carlos Casares	879	159	127	132	130	112	110	109
17 - Carlos Tejedor	502	90	66	79	77	75	60	55
18 - Carmen de Areco	596	123	81	108	91	72	66	55
19 - Castelli	292	43	44	35	54	49	33	34
20 - Colón	470	73	70	76	75	73	62	41
21 - Cnel.de Marina L. Rosales	313	42	56	38	52	37	49	39
22 - Coronel Dorrego	438	73	63	62	65	61	61	53
23 - Coronel Fringles	685	124	118	115	97	84	75	72
24 - Coronel Suárez	962	140	141	147	145	136	140	113
25 - Chacabuco	1.457	245	198	236	209	205	190	174
26 - Chascomús	832	134	145	143	109	107	99	95
27 - Chivilcoy	1.260	211	220	174	176	177	176	126
28 - Daireaux	645	99	85	91	101	107	80	82
29 - Dolores	374	69	66	48	59	48	49	35
30 - Ensenada	312	75	47	48	52	33	34	23
31 - Escobar	772	205	179	128	105	87	43	25
32 - Exaltación de la Cruz	417	70	73	62	64	39	57	52
33 - General Alvarado	327	55	50	43	51	42	48	38
34 - General Alvear	411	65	70	76	51	57	56	36
35 - General Arenales	430	67	60	67	62	52	65	57
36 - General Belgrano	548	86	88	93	76	75	78	52
37 - General Guido	207	35	27	22	37	29	33	24
38 - General Lamadrid	589	101	101	88	106	80	58	55
39 - General Las Heras	358	62	65	43	54	51	46	37
40 - General Lavalle	597	118	141	86	84	62	62	44
41 - General Madariaga	324	56	49	47	42	46	43	41
42 - General Paz	568	83	75	82	83	103	77	65
43 - General Pinto	902	165	138	131	121	143	97	107
44 - General Pueyrredón	1.090	204	201	159	151	134	125	116
45 - General Rodríguez	131	24	16	24	17	17	19	14
46 - General Viamonte	605	123	84	86	82	80	78	72
47 - General Villegas	1.484	246	235	227	232	212	170	162
48 - González Chaves	296	55	33	55	51	39	45	18
49 - Guaminí	479	73	64	66	78	68	65	65
50 - Hipólito Irigoyen	214	35	29	29	34	36	27	24
51 - Juárez, Benito	1.648	278	236	247	275	248	187	177
52 - Junín	1.754	299	240	287	280	253	203	192
53 - La Plata	2.069	428	336	321	328	272	202	182
54 - Laprida	370	51	50	58	54	59	55	43
55 - Las Flores	633	103	84	98	96	95	81	76
56 - Leandro N. Alem	619	123	87	105	97	86	64	57
57 - Lincoln	1.503	246	210	251	210	224	188	174

II.2.3 - RURAL - Alumnos matriculados por partido y grado - Restantes partidos de Buenos Aires (Conclusión)

PARTIDO	ALUMNOS MATRICULADOS POR GRADO							
	TOTAL	1°	2°	3°	4°	5°	6°	7°
58 - Lobería	675	97	113	101	102	95	98	69
59 - Lobos	844	146	135	136	116	109	110	92
60 - Luján	507	78	68	78	78	70	70	65
61 - Magdalena	1.064	191	143	143	146	167	148	126
62 - Maipú	339	72	56	49	49	58	27	28
63 - Marcos Paz	684	149	119	111	98	71	77	59
64 - Mar Chiquita	586	98	103	91	86	74	76	58
65 - Mercedes	891	165	130	142	114	133	109	98
66 - Monte	514	89	80	95	75	71	60	44
67 - Navarro	1.090	202	171	172	159	132	141	113
68 - Necochea	696	127	120	102	103	91	74	79
69 - Nueve de Julio	786	114	105	134	121	98	101	113
70 - Olavarría	1.400	243	228	221	202	192	176	138
71 - Patagones	708	164	104	108	91	92	75	74
72 - Pehuajó	980	159	147	137	135	135	141	126
73 - Pellegrini	440	50	60	67	66	65	71	61
74 - Pergamino	1.825	263	279	300	273	274	234	202
75 - Pila	266	39	43	43	38	40	40	23
76 - Pilar	1.405	227	225	262	221	191	133	146
77 - Puán	476	63	62	70	68	67	75	71
78 - Ramallo	494	88	80	65	75	71	59	56
79 - Rauch	769	127	100	108	110	102	120	102
80 - Rivadavia	434	64	62	71	72	56	68	41
81 - Rojas	372	71	62	58	46	57	45	33
82 - Roque Pérez	456	66	66	58	67	74	66	59
83 - Saavedra	355	43	35	63	61	50	58	45
84 - Saladillo	1.389	213	208	206	222	215	170	155
85 - Salto	449	81	63	65	57	58	66	59
86 - Salliqueló	155	22	18	23	22	25	18	27
87 - San Andrés de Giles	917	162	167	141	150	143	84	70
88 - San Antonio de Areco	411	60	77	53	60	64	54	43
89 - San Cayetano	227	35	37	35	31	30	38	21
90 - San Nicolás	395	75	67	60	61	60	37	35
91 - San Pedro	947	172	147	158	122	128	121	99
92 - San Vicente	358	67	60	53	43	59	51	25
93 - Suipacha	205	47	30	32	33	21	19	23
94 - Tandil	1.786	368	289	274	256	224	198	177
95 - Tapalqué	462	70	77	61	64	62	78	50
96 - Tordillo	197	40	33	25	41	22	19	17
97 - Tornquist	375	71	51	62	52	52	48	39
98 - Trenque Lauquen	773	117	107	128	119	102	99	101
99 - Tres Arroyos	560	87	82	84	83	71	89	64
100 - Veinticinco de Mayo	1.900	335	272	277	292	271	251	202
101 - Villarino	1.200	165	171	197	203	168	151	145
102 - Zárate	466	88	76	72	66	69	47	48

II.3 - EDAD POST-ESCOLAR

II.3.1 - Escuelas, Secciones de Grado, Alumnos y Docentes por partido y tipo - Gran Buenos Aires

PARTIDO	ESCUELAS		SECCIONES DE GRADO		ALUMNOS		DOCENTES	
	Esc. para Adultos	Centros Educativos	Esc. para Adultos	Centros Educativos	Esc. para Adultos	Centros Educativos	Esc. para Adultos	Centros Educativos
TOTAL	150	333	1.043	562	18.690	11.125	1.261	562
1 - Almirante Brown	11	4	86	12	1.736	269	103	12
2 - Avellaneda	8	16	57	18	863	340	75	18
3 - Berazategui	1	11	13	24	260	563	15	24
4 - Esteban Echeverría	5	17	25	34	485	714	33	34
5 - Florencio Varela	4	18	28	20	499	448	32	20
6 - General San Martín	6	27	51	45	819	796	60	45
7 - General Sarmiento	13	15	67	20	1.326	538	78	20
8 - La Matanza	25	47	178	81	3.103	1.547	206	81
9 - Lanús	12	11	102	19	1.751	346	132	19
10 - Lomas de Zamora	8	26	63	55	1.201	978	79	55
11 - Merlo	5	11	28	20	429	410	32	20
12 - Moreno	5	6	24	12	404	217	28	12
13 - Morón	12	31	90	59	1.524	973	106	59
14 - Quilmes	10	13	83	18	1.577	364	93	18
15 - San Fernando	3	19	19	31	291	594	29	31
16 - San Isidro	6	27	33	41	541	718	37	41
17 - Tigre	4	24	32	36	594	943	38	36
18 - Tres de Febrero	6	7	36	11	691	232	44	11
19 - Vicente López	6	3	28	6	596	135	41	6

II.3.1 - Escuelas, Secciones de Grado, Alumnos y Docentes por partido y tipo - Restantes partidos de Buenos Aires

PARTIDO	ESCUELAS		SECCIONES DE GRADO		ALUMNOS		DOCENTES	
	Esc. para Adultos	Centros Educativos	Esc. para Adultos	Centros Educativos	Esc. para Adultos	Centros Educativos	Esc. para Adultos	Centros Educativos
TOTAL	210	592	1.016	806	16.100	12.894	1.276	806
1 - Adolfo Alsina	1	7	6	8	63	121	4	8
2 - Alberti	1	3	3	4	18	58	1	4
3 - Ayacucho	2	1	7	1	129	13	11	1
4 - Azul	5	14	26	23	430	315	33	23
5 - Bahía Blanca	8	46	50	65	1.040	1.089	74	65
6 - Balcarce	2	6	14	6	242	128	18	6
7 - Baradero	1	7	6	8	115	90	7	8
8 - Bartolomé Mitre	1	5	4	6	75	133	4	6
9 - Berisso	3	6	24	15	438	323	38	15
10 - Bolívar	2	6	7	6	101	89	6	6
11 - Bragado	1	10	8	11	108	153	12	11
12 - Brandsen	2	8	8	9	89	128	6	9
13 - Campana	2	11	6	17	104	276	9	17
14 - Cañuelas	1	5	4	6	71	90	5	6
15 - Capitán Sarmiento	1	1	3	1	43	15	4	1
16 - Carlos Casares	1	4	7	4	123	59	12	4
17 - Carlos Tejedor	2	4	6	6	71	97	5	6
18 - Carmen de Areco	1	1	3	1	39	15	3	1
19 - Castelli	1	2	3	2	34	22	4	2
20 - Colón	1	4	5	4	73	70	7	4
21 - Cnel. de Marina L. Rosales..	10	9	53	13	1.043	179	64	13
22 - Coronel Dorrego	1	8	2	10	27	133	3	10
23 - Coronel Pringles	2	6	6	9	41	129	4	9
24 - Coronel Suárez	1	1	4	1	55	13	4	1
25 - Chacabuco	1	2	4	3	51	44	6	3
26 - Chascomús	2	-	8	-	130	-	10	-
27 - Chivilcoy	2	3	8	4	113	62	7	4
28 - Daireaux	2	1	7	1	45	25	5	1
29 - Dolores	2	3	11	4	135	55	11	4
30 - Ensenada	6	7	21	10	329	193	27	10
31 - Escobar	1	-	9	-	152	-	11	-
32 - Exaltación de la Cruz	1	1	8	1	83	11	6	1
33 - General Alvarado	-	4	-	7	-	100	-	7
34 - General Alvear	1	2	3	2	23	27	2	2
35 - General Arenales	3	1	9	1	85	12	6	1
36 - General Belgrano	1	3	3	3	47	38	3	3
37 - General Guido	2	1	3	1	9	14	2	1
38 - General Lamadrid	-	5	-	8	-	125	-	8
39 - General Las Heras	1	-	3	-	32	-	3	-
40 - General Lavalle	4	1	11	1	102	25	6	1
41 - General Madariaga	2	7	8	12	122	195	9	12
42 - General Paz	1	-	2	-	25	-	1	-
43 - General Pinto	1	2	6	2	67	32	6	2
44 - General Pueyrredón	10	25	51	44	874	881	81	44
45 - General Rodríguez	1	10	3	10	46	130	3	10
46 - General Viamonte	1	2	3	2	18	36	1	2
47 - General Villegas	1	6	7	8	109	104	9	8
48 - González Chaves	1	2	4	3	43	39	3	3
49 - Guaminí	-	4	-	5	-	85	-	5
50 - Hipólito Irigoyen	-	4	-	6	-	87	-	6
51 - Juárez, Benito	3	1	12	1	173	14	15	1
52 - Junín	2	17	11	24	150	387	14	24
53 - La Plata	21	25	143	53	2.628	862	232	53
54 - Laprida	1	2	4	2	51	27	3	2
55 - Las Flores	1	9	5	9	80	135	5	9
56 - Leandro N. Alem	1	7	3	11	41	154	4	11
57 - Lincoln	2	7	10	7	102	134	10	7
58 - Lobería	1	10	3	14	34	239	3	14
59 - Lobos	2	6	6	6	60	72	6	6
60 - Luján	1	12	6	14	74	207	8	14
61 - Magdalena	3	12	9	15	180	222	8	15
62 - Maipú	1	4	4	6	66	80	4	6
63 - Marcos Paz	2	3	15	4	187	73	19	4
64 - Mar Chiquita	1	3	3	4	21	66	2	4
65 - Mercedes	4	3	26	3	525	63	34	3
66 - Monte	1	1	3	1	51	15	3	1
67 - Navarro	2	4	5	4	65	55	4	4
68 - Necochea	1	9	9	17	186	242	11	17
69 - Nueve de Julio	3	3	13	3	121	49	12	3
70 - Olavarría	5	18	46	23	744	329	59	23
71 - Patagones	1	1	4	1	60	28	6	1
72 - Pehuajó	1	6	4	9	80	131	10	9
73 - Pellegrini	1	-	6	-	62	-	4	-
74 - Pergamino	3	15	13	17	267	293	32	17
75 - Pila	1	-	2	-	14	-	1	-
76 - Pilar	-	6	-	10	-	193	-	10
77 - Puán	1	7	4	7	30	95	3	7
78 - Ramallo	1	1	3	3	39	72	2	3
79 - Rauch	1	3	3	4	38	48	3	4
80 - Rivadavia	1	6	4	6	38	78	4	6
81 - Rojas	1	7	3	8	34	119	3	8
82 - Roque Pérez	1	2	3	2	28	44	2	2
83 - Saavedra	2	10	7	10	94	134	7	10
84 - Saladillo	1	3	3	4	49	57	3	4
85 - Salto	1	5	4	5	42	75	4	5
86 - Salliqueló	-	4	-	4	-	57	-	4
87 - San Andrés de Giles	-	6	-	6	-	104	-	6
88 - San Antonio de Areco	1	2	6	2	76	27	8	2

II.3.1 - Escuelas, Secciones de Grado, Alumnos y Docentes por partido y tipo - Restantes partidos de Buenos Aires
(Conclusión)

PARTIDO	ESCUELAS		SECCIONES DE GRADO		ALUMNOS		DOCENTE ^c	
	Esc. para Adultos	Centros Educativos	Esc. para Adultos	Centros Educativos	Esc. para Adultos	Centros Educativos	Esc. para Adultos	Centros Educativos
89 - San Cayetano	1	3	3	3	18	29	1	3
90 - San Nicolás	5	13	35	21	673	368	41	21
91 - San Pedro	1	5	6	5	122	109	6	5
92 - San Vicente	3	3	16	3	285	75	22	3
93 - Suipacha	1	1	3	2	9	23	1	2
94 - Tandil	4	10	16	10	214	167	17	10
95 - Tapalqué	1	3	3	3	45	46	3	3
96 - Tordillo	1	-	2	-	6	-	1	-
97 - Tornquist	2	2	6	2	69	23	5	2
98 - Trenque Lauquen	1	7	8	8	146	136	10	8
99 - Tres Arroyos	4	8	10	11	106	148	8	11
100 - Veinticinco de Mayo	2	3	10	3	164	43	15	3
101 - Villarino	3	11	12	13	149	144	11	13
102 - Zárate	5	22	24	29	392	545	31	29

II.3.2 - URBANA - Alumnos matriculados por partido, tipo y sección o nivel - Gran Buenos Aires

PARTIDO	TOTALES	ESCUELAS PARA ADULTOS					CENTROS EDUCATIVOS			
		TOTAL	1°	2°	3°	4°	TOTAL	1°	2°	3°
TOTAL	29.372	18.690	86	3.128	6.264	9.212	10.682	2.208	3.546	4.928
1 - Almirante Brown	2.005	1.736	-	273	604	859	269	51	93	125
2 - Avellaneda	1.203	863	-	104	326	433	340	73	118	149
3 - Berazategui	823	260	-	25	80	155	563	49	138	376
4 - Esteban Echeverría	1.199	485	9	85	193	198	714	188	246	280
5 - Florencio Varela	947	499	-	69	132	298	448	121	195	132
6 - General San Martín	1.615	819	-	216	284	319	796	167	279	350
7 - General Sarmiento	1.864	1.326	-	180	366	780	538	136	191	211
8 - La Matanza	4.650	3.103	-	470	1.324	1.309	1.547	318	480	749
9 - Lanús	2.097	1.751	-	353	564	834	346	94	134	118
10 - Lomas de Zamora	2.179	1.201	-	263	302	636	978	221	361	396
11 - Merlo	839	429	-	58	102	269	410	93	122	195
12 - Moreno	621	404	-	60	138	206	217	30	69	118
13 - Morón	2.497	1.524	-	247	424	853	973	174	290	509
14 - Quilmes	1.941	1.577	-	300	651	626	364	77	175	112
15 - San Fernando	862	291	-	47	85	159	571	116	179	276
16 - San Isidro	1.259	541	-	97	166	278	718	131	227	360
17 - Tigre	1.117	594	-	77	165	352	523	122	150	251
18 - Tres de Febrero	923	691	-	66	207	418	232	30	67	135
19 - Vicente López	731	596	77	138	151	230	135	17	32	86

II.3.2 - URBANA - Alumnos matriculados por partido, tipo y sección o nivel - Restantes partidos de Buenos Aires

PARTIDO	TOTALES	ESCUELAS PARA ADULTOS					CENTROS EDUCATIVOS			
		TOTAL	1°	2°	3°	4°	TOTAL	1°	2°	3°
TOTAL	25.636	14.384	508	3.450	4.501	5.925	11.252	2.596	3.563	5.093
1 - Adolfo Alsina	170	63	-	7	21	35	107	16	32	59
2 - Alberti	59	18	-	2	8	8	41	29	11	1
3 - Ayacucho	72	59	-	-	15	44	13	6	3	4
4 - Azul	535	220	13	39	83	85	315	58	108	149
5 - Bahía Blanca	1.947	878	65	200	245	368	1.069	243	360	466
6 - Balcarce	343	242	-	103	97	42	101	24	37	40
7 - Baradero	205	115	-	16	37	62	90	18	26	46
8 - Bartolomé Mitre	208	75	-	21	25	29	133	40	60	33
9 - Berisso	589	266	-	37	61	168	323	36	46	241
10 - Bolívar	190	101	-	15	33	53	89	35	35	19
11 - Bragado	249	108	-	34	16	58	141	32	53	56
12 - Brandsen	160	89	-	16	35	38	71	23	20	28
13 - Campana	361	104	-	13	32	59	257	83	120	54
14 - Cañuelas	137	71	-	6	20	45	66	6	17	43
15 - Capitán Sarmiento	58	43	-	6	12	25	15	1	7	7
16 - Carlos Casares	154	123	-	32	34	57	31	9	12	10
17 - Carlos Tejedor	132	71	-	23	22	26	61	32	25	4

II.3.2 - URBANA - Alumnos matriculados por partido, tipo y sección o nivel - Restantes partidos de Buenos Aires

(Conclusión)

PARTIDO	TOTALES	ESCUELAS PARA ADULTOS					CENTROS EDUCATIVOS			
		TOTAL	1°	2°	3°	4°	TOTAL	1°	2°	3°
18 - Carmen de Areco	54	39	-	4	13	22	15	2	5	8
19 - Castelli	43	34	-	10	7	17	9	1	3	5
20 - Cplón	122	73	-	8	15	50	49	19	20	10
21 - Cnel.de Marina L.Rosales..	1.169	990	-	631	296	63	179	48	47	84
22 - Coronel Dorrego	148	27	-	7	20	-	121	27	45	49
23 - Coronel Pringles	170	41	-	6	9	26	129	24	38	67
24 - Coronel Suárez	68	55	-	11	36	8	13	1	3	9
25 - Chacabuco	95	51	-	6	16	29	44	10	15	19
26 - Chascomús	130	130	-	22	40	68	-	-	-	-
27 - Chivilcoy	175	113	-	28	22	63	62	13	10	39
28 - Daireaux	70	45	-	17	21	7	25	-	8	17
29 - Dolores	190	135	17	25	43	50	55	14	15	26
30 - Ensenada	407	256	-	79	89	88	151	92	40	19
31 - Escobar	152	152	-	26	30	96	-	-	-	-
32 - Exaltación de la Cruz	94	83	-	23	25	35	11	-	1	10
33 - General Alvarado	100	-	-	-	-	-	100	26	55	19
34 - General Alvear	33	23	-	2	9	12	10	1	4	5
35 - General Arenales	97	85	-	21	29	35	12	-	5	7
36 - General Belgrano	63	47	-	14	15	18	16	10	6	-
37 - General Guido	23	9	-	8	1	-	14	9	5	-
38 - General Lamadrid	21	-	-	-	-	-	21	-	7	14
39 - General Las Heras	32	32	-	8	10	14	-	-	-	-
40 - General Lavalle	127	102	-	18	24	60	25	14	8	3
41 - General Madariaga	303	122	-	24	34	64	181	61	67	53
42 - General Paz	25	25	-	14	11	-	-	-	-	-
43 - General Pinto	99	67	-	5	39	23	32	13	11	8
44 - General Pueyrredón	1.662	781	20	141	286	334	881	138	243	500
45 - General Rodríguez	176	46	-	1	19	26	130	12	18	100
46 - General Viamonte	54	18	-	2	7	9	36	1	9	26
47 - General Villegas	179	109	-	22	43	44	70	23	20	27
48 - González Chaves	82	43	-	11	18	14	39	4	22	13
49 - Guaminí	85	-	-	-	-	-	85	28	25	32
50 - Hipólito Irigoyen	75	-	-	-	-	-	75	26	20	29
51 - Juárez, Benito	150	136	-	19	60	57	14	3	2	9
52 - Junín	382	76	-	14	30	32	306	65	53	188
53 - La Plata	3.107	2.628	209	671	836	912	479	176	165	138
54 - Laprida	78	51	-	4	15	32	27	7	12	8
55 - Las Flores	192	80	-	7	20	53	112	9	44	59
56 - Leandro N. Alem	195	41	-	12	15	14	154	46	56	52
57 - Lincoln	236	102	-	8	26	68	134	49	33	52
58 - Lobería	255	34	-	7	14	13	221	59	82	80
59 - Lobos	121	60	-	5	21	34	61	9	17	35
60 - Luján	281	74	-	35	32	7	207	51	81	75
61 - Magdalena	178	-	-	-	-	-	178	42	76	60
62 - Maipú	136	66	-	12	13	41	70	20	22	28
63 - Marcos Paz	246	187	60	46	45	36	59	19	20	20
64 - Mar Chiquita	77	21	-	7	7	7	56	5	30	21
65 - Mercedes	570	525	72	112	148	193	45	-	18	27
66 - Monte	66	51	-	12	19	20	15	4	3	8
67 - Navarro	77	65	-	23	27	15	12	3	9	-
68 - Necochea	428	186	-	19	82	85	242	74	80	88
69 - Nueve de Julio	170	121	-	3	32	86	49	14	17	18
70 - Olavarría	499	197	-	17	54	126	302	49	103	150
71 - Patagones	88	60	-	5	23	32	28	3	11	14
72 - Pehuajó	211	80	-	10	19	51	131	38	71	22
73 - Pellegrini	62	62	-	3	34	25	-	-	-	-
74 - Pergamino	529	267	8	55	123	81	262	43	104	115
75 - Pila	14	14	-	3	11	-	-	-	-	-
76 - Pilar	193	-	-	-	-	-	193	53	75	65
77 - Puán	81	30	-	4	26	-	51	5	21	25
78 - Ramallo	111	39	-	3	14	22	72	22	20	30
79 - Rauch	86	38	-	4	4	30	48	8	18	22
80 - Rivadavia	83	38	-	6	17	15	45	24	15	6
81 - Rojas	124	34	-	5	8	21	90	20	30	40
82 - Roque Pérez	72	28	-	10	7	11	44	21	17	6
83 - Saavedra	213	94	-	29	32	33	119	24	50	45
84 - Saladillo	106	49	-	6	14	29	57	8	16	33
85 - Salto	117	42	-	7	13	22	75	9	27	39
86 - Salliqueló	32	-	-	-	-	-	32	1	9	22
87 - San Andrés de Giles	75	-	-	-	-	-	75	5	12	58
88 - San Antonio de Areco	91	76	-	10	36	30	15	3	12	-
89 - San Cayetano	47	18	-	2	4	12	29	7	10	12
90 - San Nicolás	1.041	673	44	137	148	344	368	52	61	255
91 - San Pedro	213	122	-	14	39	69	91	14	28	49
92 - San Vicente	335	285	-	69	91	125	50	26	15	9
93 - Suipacha	9	9	-	2	1	6	-	-	-	-
94 - Tandil	336	169	-	50	20	99	167	21	39	107
95 - Tapalqué	64	45	-	6	5	34	19	3	5	11
96 - Tordillo	6	6	-	4	2	-	-	-	-	-
97 - Tornquist	83	69	-	10	13	46	14	4	4	6
98 - Trenque Lauquen	282	146	-	35	43	68	136	48	66	22
99 - Tres Arroyos	254	106	-	38	37	31	148	28	41	79
100 - Veinticinco de Mayo	197	164	-	33	49	82	33	3	5	25
101 - Villarino	237	149	-	19	52	78	88	31	32	25
102 - Zárate	908	392	-	74	97	221	516	60	79	377

II.3.3 - RURAL - Alumnos matriculados por partido, tipo y sección o nivel - Gran Buenos Aires

PARTIDO	TOTALES	ESCUELAS PARA ADULTOS					CENTROS EDUCATIVOS			
		TOTAL	1°	2°	3°	4°	TOTAL	1°	2°	3°
TOTAL	443	-	-	-	-	-	443	187	25	231
15 - San Fernando	23	-	-	-	-	-	23	3	-	20
17 - Tigre	420	-	-	-	-	-	420	184	25	211

II.3.3 - RURAL - Alumnos matriculados por partido, tipo y sección o nivel - Restantes partidos de Buenos Aires

PARTIDO	TOTALES	ESCUELAS PARA ADULTOS					CENTROS EDUCATIVOS			
		TOTAL	1°	2°	3°	4°	TOTAL	1°	2°	3°
TOTAL	3.358	1.716	226	651	465	374	1.642	471	599	572
1 - Adolfo Alsina	14	-	-	-	-	-	14	3	-	13
2 - Alberti	17	-	-	-	-	-	17	9	7	1
3 - Ayacucho	70	70	15	31	12	12	-	-	-	-
4 - Azul	210	210	67	60	51	32	-	-	-	-
5 - Bahía Blanca	182	162	-	66	41	55	20	5	9	6
6 - Balcarce	27	-	-	-	-	-	27	17	10	-
9 - Berisso	172	172	-	43	57	72	-	-	-	-
11 - Bragado	12	-	-	-	-	-	12	3	4	5
12 - Brandsen	57	-	-	-	-	-	57	21	21	15
13 - Campana	19	-	-	-	-	-	19	2	5	12
14 - Cañuelas	24	-	-	-	-	-	24	8	5	11
16 - Carlos Casares	28	-	-	-	-	-	28	4	15	9
17 - Carlos Tejedor	36	-	-	-	-	-	36	5	14	17
19 - Castelli	13	-	-	-	-	-	13	8	2	3
20 - Colón	21	-	-	-	-	-	21	9	12	-
21 - Cnel.de Marina L.Rosales..	53	53	-	13	19	21	-	-	-	-
22 - Coronel Dorrego	12	-	-	-	-	-	12	-	11	1
30 - Ensenada	115	73	-	18	20	35	42	9	12	21
34 - General Alvear	17	-	-	-	-	-	17	7	5	5
36 - General Belgrano	22	-	-	-	-	-	22	17	5	-
38 - General Lamadrid	104	-	-	-	-	-	104	20	25	59
41 - General Madariaga	14	-	-	-	-	-	14	5	6	3
44 - General Pueyrredón	93	93	-	22	50	21	-	-	-	-
47 - General Villegas	34	-	-	-	-	-	34	6	17	11
50 - Hipólito Irigoyen	12	-	-	-	-	-	12	5	2	5
51 - Juárez, Benáto	37	37	16	7	6	8	-	-	-	-
52 - Junín	155	74	-	45	29	-	81	4	18	59
53 - La Plata	383	-	-	-	-	-	383	129	143	111
55 - Las Flores	23	-	-	-	-	-	23	2	10	11
58 - Lobería	18	-	-	-	-	-	18	6	9	3
59 - Lobos	11	-	-	-	-	-	11	2	4	5
61 - Magdalena	224	180	-	84	63	33	44	12	10	22
62 - Maipú	10	-	-	-	-	-	10	2	4	4
63 - Marcos Paz	14	-	-	-	-	-	14	2	4	8
64 - Mar Chiquita	10	-	-	-	-	-	10	4	3	3
65 - Mercedes	18	-	-	-	-	-	18	2	7	9
67 - Navarro	43	-	-	-	-	-	43	18	9	16
70 - Olavarría	574	547	128	217	117	85	27	4	11	12
74 - Pergamino	31	-	-	-	-	-	31	10	15	6
77 - Puán	44	-	-	-	-	-	44	11	23	10
80 - Rivadavia	33	-	-	-	-	-	33	9	18	6
81 - Rojas	29	-	-	-	-	-	29	5	15	9
83 - Saavedra	15	-	-	-	-	-	15	2	8	5
86 - Salliqueló	25	-	-	-	-	-	25	12	8	5
87 - San Andrés de Giles	29	-	-	-	-	-	29	8	11	10
88 - San Antonio de Areco	12	-	-	-	-	-	12	4	8	-
91 - San Pedro	18	-	-	-	-	-	18	5	2	11
92 - San Vicente	25	-	-	-	-	-	25	7	12	6
93 - Suipacha	23	-	-	-	-	-	23	8	7	8
94 - Tandil	45	45	-	45	-	-	-	-	-	-
95 - Tapalqué	27	-	-	-	-	-	27	6	12	9
97 - Tornquist	9	-	-	-	-	-	9	-	1	8
100 - Veinticinco de Mayo	10	-	-	-	-	-	10	3	2	5
101 - Villarino	56	-	-	-	-	-	56	25	26	5
102 - Zárate	29	-	-	-	-	-	29	8	12	9

III - EDUCACION MEDIA

III.1 - Establecimientos, Divisiones, Alumnos y Profesores por modalidad, dependencia, organismo y tipo de establecimiento

MODALIDAD, DEPENDENCIA, ORGANISMO Y TIPO	Establecimientos	Divisiones	ALUMNOS		PROFESORES	
			TOTAL	Varones	TOTAL	Varones
EDUCACION MEDIA	1.484	13.036	396.087	191.067	50.898	19.544
CICLO BASICO - BACHILLERATOS	608	4.626	142.954	58.950	20.061	5.462
COMERCIAL	456	3.860	124.164	46.190	15.243	4.973
TECNICA INDUSTRIAL	150	2.200	64.632	62.640	9.395	6.997
TECNICA PROFESIONAL	196	2.206	53.892	18.458	4.693	1.256
AGROPECUARIA	16	58	1.374	1.253	307	194
ARTISTICA	34	-	6.645	2.329	700	301
ASISTENCIAL	18	36	1.133	206	285	190
VARIAS	6	50	1.293	1.041	214	171
CICLO BASICO - BACHILLERATOS	608	4.626	142.954	58.950	20.061	5.462
NACIONAL	152	1.764	59.079	26.036	7.780	2.036
Dirección Nacional de Educación Media y Superior	143	1.544	53.483	22.453	6.812	1.668
Ciclo Básico			34.961	14.870		
Bachillerato			14.308	6.703		
Bachillerato con Materias Pedagógicas			576	53		
Bachillerato con Orientación Docente			1.666	255		
Bachillerato en Ciencias y Letras			1.972	572		
Universidad Nacional de La Plata	3	108	2.712	1.657	521	144
Ciclo Básico			1.467	853		
Bachillerato			1.065	746		
Bachillerato Artístico			180	58		
Universidad Nacional del Sur	3	52	1.382	424	263	52
Ciclo Básico			972	307		
Bachillerato			319	66		
Bachillerato con Materias Pedagógicas			13	-		
Bachillerato con Orientación Docente			12	-		
Bachillerato Agrotécnico			66	51		
Comando de Institutos Militares	1	41	1.077	1.077	106	97
Ciclo Básico			683	683		
Bachillerato			394	394		
Dirección de Instrucción Naval	1	14	313	313	61	58
Ciclo Básico			195	195		
Bachillerato			118	118		
Dirección Nacional del Servicio Penitenciario Federal	1	5	112	112	17	17
Bachillerato en Ciencias Penitenciarias			112	112		
PROVINCIAL	38	358	10.050	4.643	1.767	497
Dirección de Enseñanza Media, Técnica y Vocacional	37	347	9.843	4.436	1.736	466
Ciclo Básico			6.463	2.909		
Bachillerato			2.339	1.096		
Bachillerato con Materias Pedagógicas			27	3		
Bachillerato con Orientación Docente			26	-		
Bachillerato en Ciencias y Letras			578	183		
Bachillerato Administrativo			124	73		
Bachillerato Comercial			146	73		
Bachillerato Agrotécnico			92	92		
Magisterio			48	7		
Direc. de Inst. de la Policía de la Pcia. de Buenos Aires	1	11	207	207	31	31
Ciclo Básico			159	159		
Bachillerato			48	48		
PRIVADA - Superint. Nacional de la Enseñanza Privada	418	2.504	73.825	28.271	10.514	2.929
Ciclo Básico			48.419	18.762		
Bachillerato			19.416	7.314		
Bachillerato con Materias Pedagógicas			644	12		
Bachillerato con Orientación Docente			1.207	76		
Bachillerato en Ciencias y Letras			693	252		
Bachillerato Agrotécnico			177	158		
Bachillerato Humanista			113	113		
Bachillerato Comercial			2.968	1.546		
Bachillerato Bilingüe en Ciencias y Letras			188	38		
COMERCIAL	456	3.860	124.164	46.190	15.243	4.973
NACIONAL	101	1.196	45.353	18.071	4.917	1.534
Dirección Nacional de Educación Media y Superior	95	1.170	44.721	17.744	4.783	1.464
Dirección Nacional de Educación del Adulto	3	7	175	102	36	17
Universidad Nacional del Sur	1	15	389	157	73	31
Dirección de Instrucción Naval	1	3	48	48	15	14
Servicio Nacional del Menor	1	1	20	20	10	8
PROVINCIAL - Direc. de Ens. Media, Téc. y Vocacional	95	1.122	33.928	12.724	4.392	1.583
PRIVADA - Superint. Nacional de la Enseñanza Privada	260	1.542	44.883	15.395	5.934	1.856

III.1 - Establecimientos, Divisiones, Alumnos y Profesores por modalidad, dependencia, organismo y tipo de establecimiento

MODALIDAD, DEPENDENCIA, ORGANISMO Y TIPO	Establecimientos	Divisiones	ALUMNOS		PROFESORES	
			TOTAL	Varones	TOTAL	Varones
			(Conclusión)			
TECNICA INDUSTRIAL	150	2.200	64.632	62.640	9.395	6.997
NACIONAL	79	1.511	45.424	44.053	6.249	4.664
Consejo Nacional de Educación Técnica	78	1.504	45.250	43.879	6.223	4.645
Ciclo Básico y Superior	70	1.463	41.364	40.066	6.051	4.510
Curso de Constructores			930	864		
Curso Nocturno de Perfeccionamiento			177	177		
Formación de Operarios			1.580	1.573		
Misiones Monotécnicas y de Extensión Cultural ...	4	5	59	59	8	4
Escuelas por Convenio - Ciclo Básico y Superior ...	4	36	1.140	1.140	164	131
Servicio Nacional del Menor	1	7	174	174	26	19
Ciclo Básico y Superior			160	160		
Formación de Operarios			14	14		
PROVINCIAL - Direc.de Ens.Media, Téc.y Vocacional..	32	408	10.504	10.100	2.111	1.523
Ciclo Básico y Superior			10.136	9.734		
Curso Nocturno de Perfeccionamiento			135	133		
Formación de Operarios			233	233		
PRIVADA	39	281	8.704	8.487	1.035	810
Superintendencia Nacional de la Enseñanza Privada	27	206	6.627	6.472	774	587
Ciclo Básico y Superior			5.761	5.689		
Formación de Operarios			801	718		
Curso de Constructores			65	65		
Consejo Nacional de Educación Técnica	12	75	2.077	2.015	261	223
Ciclo Básico y Superior			2.003	1.941		
Formación de Operarios			74	74		
TECNICA PROFESIONAL	196	2.206	53.892	18.458	4.693	1.256
NACIONAL	20	445	11.305	1.467	1.209	152
Consejo Nacional de Educación Técnica	19	443	11.252	1.467	1.203	152
Escuelas Nacionales de Educación Técnica	18	437	11.130	1.467	1.182	150
Escuelas por Convenio	1	6	122	-	21	2
Servicio Nacional del Menor	1	2	53	-	6	-
PROVINCIAL - Direc.de Ens.Media,Téc.y Vocacional ..	157	1.622	38.965	16.313	3.192	1.048
MUNICIPAL - Dirección Municipal de Cultura	3	71	1.987	480	74	19
PRIVADA - Superint.Nac. de la Enseñanza Privada	16	68	1.635	198	218	37
AGROPECUARIA	16	58	1.374	1.253	307	194
NACIONAL	8	26	703	641	135	78
Dirección Nacional de Educación Agrícola	5	14	420	388	104	58
Universidad Nacional de La Plata	1	3	89	82	6	2
Junta Nacional de Granos	1	5	123	100	7	7
Servicio Nacional del Menor	1	4	71	71	18	11
PROVINCIAL - Direc.de Ens.Media,Téc.y Vocacional ..	1	3	36	36	14	8
PRIVADA	7	29	635	576	158	108
Establecimientos Autónomos	1	1	26	6	9	8
Superintendencia Nacional de la Enseñanza Privada	6	28	609	570	149	100
ARTISTICA	34	-	6.645	2.329	700	301
NACIONAL - Direc.Nac. de Educación Artística	1	-	41	6	13	8
PROVINCIAL - Dirección de Enseñanza Artística	21	-	4.114	1.418	528	217
MUNICIPAL - Dirección Municipal de Cultura	9	-	2.298	895	141	75
PRIVADA - Superint.Nac. de la Enseñanza Privada	3	-	192	10	18	1
ASISTENCIAL	18	36	1.133	206	285	190
NACIONAL - Hospital Naval	1	4	94	54	22	21
MUNICIPAL - Hospital Municipal	3	8	179	40	35	25
PRIVADA	14	24	860	112	228	144
Establecimientos Autónomos	5	9	295	45	78	57
Superintendencia Nacional de la Enseñanza Privada	9	15	565	67	150	87
VARIAS	6	50	1.293	1.041	214	171
NACIONAL - Direc.Gral.de Instrucción y Habilitación..	1	19	564	547	69	68
PROVINCIAL	2	21	469	419	97	84
Direc.de Enseñanza Media, Técnica y Vocacional	1	6	97	47	24	11
Policía Provincial	1	15	372	372	73	73
MUNICIPAL - Dirección Municipal de Cultura	1	4	103	34	14	8
PRIVADA - Superint.Nac.de la Enseñanza Privada	2	6	157	41	34	11

III.2 - Establecimientos por partido y modalidad - Gran Buenos Aires

PARTIDO	TOTAL	CICLO BASICO BACHI LLERATOS	COMERCIAL	TECNICA INDUS TRIAL	TECNICA PROFE SIONAL	ARTISTICA	ASIS- TENCIAL	VARIAS
TOTAL	684	279	247	67	71	7	10	3
1 - Almirante Brown	22	9	9	1	2	-	1	-
2 - Avellaneda	42	10	17	6	6	1	2	-
3 - Berazategui	20	9	7	1	2	-	-	1
4 - Esteban Echeverría	17	9	7	1	-	-	-	-
5 - Florencio Varela	7	2	4	1	-	-	-	-
6 - General San Martín	46	20	15	7	4	-	-	-
7 - General Sarmiento	35	16	16	2	1	-	-	-
8 - La Matanza	65	21	26	9	9	-	-	-
9 - Lanús	44	14	16	5	8	-	1	-
10 - Lomas de Zamora	60	28	18	4	6	2	1	1
11 - Merlo	20	6	8	4	2	-	-	-
12 - Moreno	14	9	4	1	-	-	-	-
13 - Morón	69	28	24	9	5	1	1	1
14 - Quilmes	40	18	10	5	6	1	-	-
15 - San Fernando	20	9	4	2	4	-	1	-
16 - San Isidro	51	27	15	2	5	1	1	-
17 - Tigre	14	3	6	4	1	-	-	-
18 - Tres de Febrero	46	15	22	2	5	1	1	-
19 - Vicente López	52	26	19	1	5	-	1	-

III.2 - Establecimientos por partido y modalidad - Restantes partidos de Buenos Aires

PARTIDO	TOTAL	CICLO BASICO BACHI LLERATOS	COMERCIAL	TECNICA INDUS TRIAL	TECNICA PROFE SIONAL	AGROPE CUARIA	ARTISTICA	ASIS- TENCIAL	VARIAS
TOTAL	800	329	209	83	125	16	27	8	3
1 - Adolfo Alsina	8	4	3	-	1	-	-	-	-
2 - Alberti	4	1	2	-	1	-	-	-	-
3 - Ayacucho	7	2	1	2	1	-	-	1	-
4 - Azul	13	5	4	1	2	-	1	-	-
5 - Bahía Blanca	39	15	8	5	7	1	3	-	-
6 - Balcarce	7	3	1	1	2	-	-	-	-
7 - Baradero	8	4	2	1	1	-	-	-	-
8 - Bartolomé Mitre	5	2	1	1	1	-	-	-	-
9 - Berisso	7	2	1	1	3	-	-	-	-
10 - Bolívar	6	3	2	1	(*)	-	-	-	-
11 - Bragado	7	3	3	1	-	-	-	-	-
12 - Brandsen	4	1	1	1	1	-	-	-	-
13 - Campana	5	2	1	1	1	-	-	-	-
14 - Cañuelas	5	2	1	1	1	-	-	-	-
15 - Capitán Sarmiento	3	1	-	1	1	-	-	-	-
16 - Carlos Casares	6	2	2	1	1	-	-	-	-
17 - Carlos Tejedor	3	1	1	-	1	-	-	-	-
18 - Carmen de Areco	4	1	1	1	1	-	-	-	-
19 - Castelli	1	-	1	-	-	-	-	-	-
20 - Colón	6	3	1	1	1	-	-	-	-
21 - Cnel. de Marina L. Rosales ..	9	4	2	1	1	-	1	-	-
22 - Coronel Dorrego	7	2	3	1	1	-	-	-	-
23 - Coronel Pringles	4	2	2	-	-	-	-	-	-
24 - Coronel Suárez	9	3	2	1	3	-	-	-	-
25 - Chacabuco	10	4	4	1	1	-	-	-	-
26 - Chascomús	10	4	-	1	3	-	2	-	-
27 - Chivilcoy	9	4	2	1	(*)	-	2	-	-
28 - Daireaux	5	2	2	-	1	-	-	-	-
29 - Dolores	7	4	1	1	1	-	-	-	-
30 - Ensenada	6	2	2	1	1	-	-	-	-
31 - Escobar	7	3	2	1	1	-	-	-	-
32 - Exaltación de la Cruz	3	1	1	-	1	-	-	-	-
33 - General Alvarado	7	3	3	-	-	1	-	-	-
34 - General Alvear	1	-	1	-	-	-	-	-	-
35 - General Arenales	7	2	1	-	3	1	-	-	-
36 - General Belgrano	2	1	-	-	1	-	-	-	-
38 - General Lamadrid	2	1	-	-	1	-	-	-	-
39 - General Las Heras	3	1	1	-	1	-	-	-	-
40 - General Lavalle	4	3	-	1	-	-	-	-	-
41 - General Madariaga	6	3	1	1	1	-	-	-	-
42 - General Paz	3	1	1	-	1	-	-	-	-
43 - General Pinto	3	1	1	-	1	-	-	-	-
44 - General Pueyrredón	57	24	19	3	4	1	3	1	2
45 - General Rodríguez	5	2	2	-	-	-	-	1	-
46 - General Viamonte	5	1	2	-	2	-	-	-	-
47 - General Villegas	6	2	3	1	-	-	-	-	-
48 - González Chaveq	3	2	1	-	-	-	-	-	-
49 - Guaminí	4	1	2	-	-	-	1	-	-
50 - Hipólito Yrigoyen	5	2	2	-	1	-	-	-	-
51 - Juárez, Benito	6	3	1	1	1	-	-	-	-

(*) Figuran en Industrial

III.2 - Establecimientos por partido y modalidad - Restantes partidos de Buenos Aires (Conclusión)

PARTIDO	TOTAL	CICLO BASICO BACHI- LLERATOS	COMERCIAL	TECNICA INDUS- TRIAL	TECNICA PROFE- SIONAL	AGROPE- CUARIA	ARTISTICA	ASIS- TENCIAL	VARIAS
52 - Junín	14	5	4	1	3	-	1	-	-
53 - La Plata	78	39	12	10	10	1	5	1	-
54 - Laprida	2	1	-	-	1	-	-	-	-
55 - Las Flores	7	3	1	1	1	1	-	-	-
56 - Leandro N. Alem	6	2	2	-	1	1	-	-	-
57 - Lincoln	11	4	4	1	2	-	-	-	-
58 - Lobería	6	5	1	-	-	-	-	-	-
59 - Lobos	6	3	2	1	-	-	-	-	-
60 - Luján	14	4	4	2	2	1	-	1	-
61 - Magdalena	7	3	2	1	-	-	1	-	-
62 - Maipú	3	2	1	-	-	-	-	-	-
63 - Marcos Paz	4	2	1	-	1	-	-	-	-
64 - Mar Chiquita	3	2	1	-	-	-	-	-	-
65 - Mercedes	11	6	2	1	1	1	-	-	-
66 - Monte	4	1	1	-	1	1	-	-	-
67 - Navarro	2	2	-	-	-	-	-	-	-
68 - Necochea	14	6	4	1	1	-	2	-	-
69 - Nueve de Julio	11	4	5	1	1	-	-	-	-
70 - Olavarría	20	5	4	3	6	1	1	-	-
71 - Patagones	7	4	2	-	1	-	-	-	-
72 - Pehuajó	7	3	1	1	2	-	-	-	-
73 - Pellegrini	3	2	1	-	-	-	-	-	-
74 - Pergamino	18	4	5	1	4	1	3	-	-
75 - Pila	1	-	-	1	-	-	-	-	-
76 - Pilar	13	4	7	2	-	-	-	-	-
77 - Puán	9	6	1	-	2	-	-	-	-
78 - Ramallo	4	-	3	1	-	-	-	-	-
79 - Rauch	3	2	-	1	-	-	-	-	-
80 - Rivadavia	3	1	1	-	1	-	-	-	-
81 - Rojas	8	3	2	1	1	1	-	-	-
82 - Roque Pérez	2	1	1	-	-	-	-	-	-
83 - Saavedra	6	2	2	1	1	-	-	-	-
84 - Saladillo	6	2	1	1	2	-	-	-	-
85 - Salto	9	3	4	1	1	-	-	-	-
86 - Salliqueló	1	1	-	-	-	-	-	-	-
87 - San Andrés de Giles	4	2	1	-	1	-	-	-	-
88 - San Antonio de Areco	5	2	2	-	1	-	-	-	-
89 - San Cayetano	2	1	-	-	1	-	-	-	-
90 - San Nicolás	13	4	3	3	1	-	-	1	1
91 - San Pedro	10	5	2	1	2	-	-	-	-
92 - San Vicente	7	4	2	-	1	-	-	-	-
93 - Suipacha	3	1	1	-	1	-	-	-	-
94 - Tandil	20	6	3	1	6	1	2	1	-
95 - Tapalqué	4	1	1	1	1	-	-	-	-
97 - Tornquist	3	1	1	-	1	-	-	-	-
98 - Trenque Lauquen	9	6	2	1	-	-	-	-	-
99 - Tres Arroyos	8	4	3	1	(*)	-	-	-	-
100 - Veinticinco de Mayo	8	2	2	1	1	2	-	-	-
101 - Villarino	9	4	2	1	2	-	-	-	-
102 - Zárate	9	4	1	2	2	-	-	-	-

(*) Figuran en Industrial

III.3 - Divisiones por partido y modalidad - Gran Buenos Aires

PARTIDO	TOTAL	CICLO BASICO BACHI- LLERATOS	COMERCIAL	TECNICA INDUS- TRIAL	TECNICA PROFE- SIONAL	ASIS- TENCIAL	VARIAS
TOTAL	6.805	2.292	2.370	1.141	945	20	37
1 - Almirante Brown	207	82	95	16	12	2	-
2 - Avellaneda	536	112	184	134	100	6	-
3 - Berazategui	179	67	51	18	28	-	15
4 - Esteban Echeverría	127	60	61	6	-	-	-
5 - Florencio Varela	61	18	37	6	-	-	-
6 - General San Martín	507	211	135	106	55	-	-
7 - General Sarmiento	302	106	125	60	11	-	-
8 - La Matanza	784	175	252	132	225	-	-
9 - Lanús	426	110	147	101	66	2	-
10 - Lomas de Zamora	582	217	171	99	89	3	3
11 - Merlo	306	51	175	58	22	-	-
12 - Moreno	121	46	66	9	-	-	-
13 - Morón	639	246	229	97	47	1	19
14 - Quilmes	473	157	121	105	90	-	-
15 - San Fernando	192	84	38	35	33	2	-
16 - San Isidro	456	223	138	40	53	2	-
17 - Tigre	139	23	47	59	10	-	-
18 - Tres de Febrero	352	119	154	30	48	1	-
19 - Vicente López	416	185	144	30	56	1	-

III.3 - Divisiones por partido y modalidad - Restantes partidos de Buenos Aires

PARTIDO	TOTAL	CICLO BASICO HACHE LLERATOS	COMERCIAL	TECNICA INDUS TRIAL	TECNICA PROFE SIONAL	AGROPE CUARIA	ASIS- TENCIAL	VARIAS
TOTAL	6.231	2.334	1.490	1.059	1.261	58	16	13
1 - Adolfo Alsina	43	19	18	-	6	-	-	-
2 - Alberti	19	5	10	-	4	-	-	-
3 - Ayacucho	26	10	5	3	6	-	2	-
4 - Azul	116	34	30	14	38	-	-	-
5 - Bahía Blanca	382	166	77	81	53	5	-	-
6 - Balcarce	44	16	6	9	13	-	-	-
7 - Baradero	46	17	12	10	7	-	-	-
8 - Bartolomé Mitre	32	14	5	6	7	-	-	-
9 - Berisso	79	24	11	16	28	-	-	-
10 - Boívar	42	16	10	6	10	-	-	-
11 - Bragado	63	25	19	19	-	-	-	-
12 - Brandsen	29	10	7	9	3	-	-	-
13 - Campana	44	15	6	9	14	-	-	-
14 - Cañuelas	35	8	6	15	6	-	-	-
15 - Capitán Sarmiento	14	6	-	3	5	-	-	-
16 - Carlos Casares	28	10	10	4	4	-	-	-
17 - Carlos Tejedor	14	5	5	-	4	-	-	-
18 - Carmen de Areco	21	5	5	4	7	-	-	-
19 - Castelli	5	-	5	-	-	-	-	-
20 - Colón	38	13	5	10	10	-	-	-
21 - Cnel.de Marina L.Rosales ..	88	39	20	16	9	-	4	-
22 - Coronel Dorrego	38	10	15	7	6	-	-	-
23 - Coronel Pringles	22	11	11	-	-	-	-	-
24 - Coronel Suárez	52	16	14	4	18	-	-	-
25 - Chacabuco	61	16	25	7	13	-	-	-
26 - Chascomús	46	24	-	7	15	-	-	-
27 - Chivilcoy	66	30	15	13	8	-	-	-
28 - Daireaux	25	10	10	-	5	-	-	-
29 - Dolores	47	27	5	6	9	-	-	-
30 - Ensenada	85	33	18	26	8	-	-	-
31 - Excobar	54	19	17	11	7	-	-	-
32 - Exaltación de la Cruz	17	7	5	-	5	-	-	-
33 - General Alvarado	36	18	15	-	-	3	-	-
34 - General Alvear	5	-	5	-	-	-	-	-
35 - General Arenales	39	10	5	-	18	6	-	-
36 - General Belgrano	14	8	-	-	6	-	-	-
38 - General Lamadrid	12	7	-	-	5	-	-	-
39 - General Las Heras	19	5	5	-	9	-	-	-
40 - General Lavalle	19	16	-	3	-	-	-	-
41 - General Madariaga	33	17	1	8	7	-	-	-
42 - General Paz	15	5	5	-	5	-	-	-
43 - General Pinto	20	7	5	-	8	-	-	-
44 - General Pueyrredón	573	191	182	85	98	6	1	10
45 - General Rodríguez	23	11	11	-	-	-	1	-
46 - General Viamonte	25	5	10	-	10	-	-	-
47 - General Villegas	44	8	23	13	-	-	-	-
48 - González Chaves	18	13	5	-	-	-	-	-
49 - Guaminí	10	2	8	-	-	-	-	-
50 - Hipólito Irigoyen	18	9	5	-	4	-	-	-
51 - Juárez, Benito	28	11	6	5	6	-	-	-
52 - Junín	169	44	37	24	64	-	-	-
53 - La Plata	1.035	454	155	226	195	4	1	-
54 - Laprida	14	7	-	-	7	-	-	-
55 - Las Flores	45	20	6	7	9	3	-	-
56 - Leandro N. Alem	33	10	15	-	5	3	-	-
57 - Lincoln	79	27	23	8	21	-	-	-
58 - Lobería	31	25	6	-	-	-	-	-
59 - Lobos	35	15	10	10	-	-	-	-
60 - Luján	106	35	25	28	13	4	1	-
61 - Magdalena	27	12	9	6	-	-	-	-
62 - Maipú	18	12	6	-	-	-	-	-
63 - Marcos Paz	33	11	9	-	13	-	-	-
64 - Mar Chiquita	16	11	5	-	-	-	-	-
65 - Mercedes	89	41	10	13	23	2	-	-
66 - Monte	18	2	8	-	5	3	-	-
67 - Navarro	10	10	-	-	-	-	-	-
68 - Necochea	95	33	25	16	21	-	-	-
69 - Nueve de Julio	59	13	28	7	11	-	-	-
70 - Olavarría	163	39	34	39	48	3	-	-
71 - Patagones	35	19	10	-	6	-	-	-
72 - Pehuajó	53	22	12	13	6	-	-	-
73 - Pellegrini	16	10	6	-	-	-	-	-
74 - Pergamino	126	39	36	21	27	3	-	-
75 - Pila	2	-	-	2	-	-	-	-
76 - Pilar	63	14	39	10	-	-	-	-
77 - Puán	43	29	5	-	9	-	-	-
78 - Ramallo	34	-	26	8	-	-	-	-
79 - Rauch	13	10	-	3	-	-	-	-
80 - Rivadavia	15	5	5	-	5	-	-	-
81 - Rojas	32	12	10	5	4	1	-	-
82 - Roque Pérez	9	2	7	-	-	-	-	-
83 - Saavedra	40	11	17	6	6	-	-	-
84 - Saladillo	35	13	5	7	10	-	-	-
85 - Salto	38	8	18	6	6	-	-	-
86 - Salliqueló	8	8	-	-	-	-	-	-
87 - San Andrés de Giles	23	10	6	-	7	-	-	-

III.3 - Divisiones por partido y modalidad - Restantes partidos de Buenos Aires (Conclusión)

PARTIDO	TOTAL	CICLO BASICO BACHI LLERATOS	COMERCIAL	TECNICA INDUS TRIAL	TECNICA PROFE SIONAL	AGROPE CUARIA	ASIS- TENCIAL	VARIAS
88 - San Antonio de Areco	30	10	10	-	10	-	-	-
89 - San Cayetano	15	7	-	-	8	-	-	-
90 - San Nicolás	143	36	27	54	19	-	4	3
91 - San Pedro	60	28	10	7	15	-	-	-
92 - San Vicente	51	25	14	-	12	-	-	-
93 - Suipacha	13	5	5	-	3	-	-	-
94 - Tandil	227	45	27	34	116	3	2	-
95 - Tapalqué	18	5	5	1	7	-	-	-
97 - Tornquist	14	6	5	-	3	-	-	-
98 - Trenque Lauquen	55	26	20	9	-	-	-	-
99 - Tres Arroyos	74	33	23	15	3	-	-	-
100 - Veinticinco de Mayo	59	15	19	8	8	9	-	-
101 - Villarino	40	24	7	1	8	-	-	-
102 - Zárate	100	33	7	36	24	-	-	-

III.4 - Alumnos matriculados por partido y modalidad - Gran Buenos Aires

PARTIDO	TOTAL	CICLO BASICO BACHI LLERATOS	COMERCIAL	TECNICA INDUS TRIAL	TECNICA PROFE SIONAL	ARTISTICA	ASIS- TENCIAL	VARIAS
TOTAL	225.882	75.961	83.507	37.134	25.200	2.403	694	983
1 - Almirante Brown	7.029	2.774	3.317	527	327	-	84	-
2 - Avellaneda	18.430	3.899	7.241	4.347	2.668	111	164	-
3 - Berazategui	5.289	1.980	1.556	596	785	-	-	372
4 - Esteban Echeverría	3.804	1.645	1.960	199	-	-	-	-
5 - Florencio Varela	1.967	731	1.054	182	-	-	-	-
6 - General San Martín	17.739	7.009	5.669	3.576	1.485	-	-	-
7 - General Sarmiento	11.072	3.608	5.105	2.049	310	-	-	-
8 - La Matanza	27.866	6.307	11.272	4.200	6.087	-	-	-
9 - Lanús	12.431	3.174	4.496	3.169	1.508	-	84	-
10 - Lomas de Zamora	20.199	7.301	6.448	3.322	2.350	615	116	47
11 - Merlo	6.603	1.929	2.374	1.662	638	-	-	-
12 - Moreno	3.715	1.356	2.078	281	-	-	-	-
13 - Morón	22.357	8.331	8.516	3.207	1.311	393	35	564
14 - Quilmes	17.600	5.712	4.912	3.381	2.422	1.173	-	-
15 - San Fernando	6.347	2.838	1.308	1.150	991	-	60	-
16 - San Isidro	14.800	7.176	4.600	1.411	1.418	81	114	-
17 - Tigre	4.229	777	1.493	1.679	280	-	-	-
18 - Tres de Febrero	11.194	3.716	5.207	990	1.240	30	11	-
19 - Vicente López	13.211	5.698	4.901	1.206	1.380	-	26	-

III.4 - Alumnos matriculados por partido y modalidad - Restantes partidos de Buenos Aires

PARTIDO	TOTAL	CICLO BASICO BACHI LLERATOS	COMERCIAL	TECNICA INDUS TRIAL	TECNICA PROFE SIONAL	AGROPE CUARIA	ARTISTICA	ASIS- TENCIAL	VARIAS
TOTAL	170.205	66.993	40.657	27.498	28.692	1.374	4.242	439	310
1 - Adolfo Alsina	808	410	252	-	146	-	-	-	-
2 - Alberti	476	173	192	-	111	-	-	-	-
3 - Ayacucho	687	321	158	35	152	-	-	21	-
4 - Azul	2.943	938	601	346	1.017	-	41	-	-
5 - Bahía Blanca	11.411	4.958	2.090	2.203	1.397	123	640	-	-
6 - Balcarce	1.370	489	403	179	299	-	-	-	-
7 - Baradero	1.017	309	266	277	165	-	-	-	-
8 - Bartolomé Mitre	790	351	174	88	177	-	-	-	-
9 - Berisso	2.253	870	321	438	624	-	-	-	-
10 - Bolívar	1.140	438	323	146	233	-	-	-	-
11 - Bragado	1.584	709	470	405	-	-	-	-	-
12 - Brandsen	616	185	130	208	93	-	-	-	-
13 - Campana	1.355	592	206	180	377	-	-	-	-
14 - Cañuelas	950	275	165	387	123	-	-	-	-

III.4 - Alumnos matriculados por partido y modalidad - Restantes partidos de Buenos Aires (Conclusión)

PARTIDO	TOTAL	CICLO BASICO BACHI LLERATOS	COMERCIAL	TECNICA INDUS TRIAL	TECNICA PROFE SIONAL	AGROPE CUARIA	ARTISTICA	ASIS- TENCIAL	VARIAS
15 - Capitán Sarmiento	368	167	-	70	131	-	-	-	-
16 - Carlos Casares	677	267	242	72	96	-	-	-	-
17 - Carlos Tejedor	340	152	92	-	96	-	-	-	-
18 - Carmen de Areco	438	111	114	44	169	-	-	-	-
19 - Castelli	140	-	140	-	-	-	-	-	-
20 - Colón	874	277	153	231	213	-	-	-	-
21 - Cnel.de Marina L. Rosales	2.640	1.410	557	352	227	-	-	94	-
22 - Coronel Dorrego	902	230	388	124	160	-	-	-	-
23 - Coronel Pringles	602	314	288	-	-	-	-	-	-
24 - Coronel Suárez	1.358	440	454	85	379	-	-	-	-
25 - Chacabuco	1.510	422	578	175	335	-	-	-	-
26 - Chascomús	1.296	619	-	147	388	-	142	-	-
27 - Chivilcoy	2.145	865	446	344	225	-	265	-	-
28 - Daireaux	497	210	195	-	92	-	-	-	-
29 - Dolores	1.105	647	112	101	245	-	-	-	-
30 - Ensenada	2.100	832	424	639	205	-	-	-	-
31 - Escobar	1.596	555	582	296	163	-	-	-	-
32 - Exaltación de la Cruz ...	382	139	124	-	119	-	-	-	-
33 - General Alvarado	852	419	345	-	-	88	-	-	-
34 - General Alvear	125	-	125	-	-	-	-	-	-
35 - General Arenales	969	263	93	-	419	194	-	-	-
36 - General Belgrano	396	261	-	-	135	-	-	-	-
38 - General Lamadrid	344	213	-	-	131	-	-	-	-
39 - General Las Heras	499	128	136	-	235	-	-	-	-
40 - General Lavalle	466	406	-	60	-	-	-	-	-
41 - General Madariaga	803	450	41	162	150	-	-	-	-
42 - General Paz	301	86	100	-	115	-	-	-	-
43 - General Pinto	518	225	93	-	200	-	-	-	-
44 - General Pueyrredón	17.951	6.210	5.751	2.443	2.642	84	600	21	200
45 - General Rodríguez	617	297	289	-	-	-	-	31	-
46 - General Viamonte	715	170	284	-	261	-	-	-	-
47 - General Villegas	982	233	470	279	-	-	-	-	-
48 - González Chaves	432	348	84	-	-	-	-	-	-
49 - Guaminí	332	27	180	-	-	-	125	-	-
50 - Hipólito Irigoyen	394	187	125	-	82	-	-	-	-
51 - Juárez, Benito.....	801	317	165	153	166	-	-	-	-
52 - Junín	4.607	1.488	1.080	778	1.095	-	166	-	-
53 - La Plata	29.263	13.834	4.611	6.052	3.585	51	1.106	24	-
54 - Laprida	398	213	-	-	185	-	-	-	-
55 - Las Flores	944	448	117	125	218	36	-	-	-
56 - Leandro N. Alem	586	182	209	-	122	73	-	-	-
57 - Lincoln	1.834	628	488	205	513	-	-	-	-
58 - Lobería	713	606	107	-	-	-	-	-	-
59 - Lobos	788	376	243	169	-	-	-	-	-
60 - Luján	3.249	1.151	769	880	345	71	-	33	-
61 - Magdalena	832	288	217	118	-	-	209	-	-
62 - Maipú	464	351	113	-	-	-	-	-	-
63 - Marcos Paz	922	307	279	-	336	-	-	-	-
64 - Mar Chiquita	317	173	144	-	-	-	-	-	-
65 - Mercedes	2.656	1.216	377	431	576	56	-	-	-
66 - Monte	392	44	217	-	104	27	-	-	-
67 - Navarro	230	230	-	-	-	-	-	-	-
68 - Necochea	2.916	1.023	641	490	572	-	190	-	-
69 - Nueve de Julio	1.631	295	848	178	310	-	-	-	-
70 - Olavarría	4.106	1.270	930	834	863	76	133	-	-
71 - Patagones	762	416	171	-	175	-	-	-	-
72 - Pehuajó	1.504	730	370	311	93	-	-	-	-
73 - Pellegrini	340	259	81	-	-	-	-	-	-
74 - Pergamino	3.564	1.060	1.141	484	656	103	120	-	-
75 - Pila	45	-	-	45	-	-	-	-	-
76 - Pilar	1.734	358	1.131	245	-	-	-	-	-
77 - Puán	974	672	100	-	202	-	-	-	-
78 - Ramallo	669	-	477	192	-	-	-	-	-
79 - Rauch	392	331	-	61	-	-	-	-	-
80 - Rivadavia	378	113	130	-	135	-	-	-	-
81 - Rojas	710	226	288	80	90	26	-	-	-
82 - Roque Pérez	128	12	116	-	-	-	-	-	-
83 - Saavedra	914	319	371	117	107	-	-	-	-
84 - Saladillo	878	376	146	127	229	-	-	-	-
85 - Salto	860	190	450	112	108	-	-	-	-
86 - Salliqueló	223	223	-	-	-	-	-	-	-
87 - San Andrés de Giles	602	328	168	-	106	-	-	-	-
88 - San Antonio de Areco	570	152	213	-	205	-	-	-	-
89 - San Cayetano	415	242	-	-	173	-	-	-	-
90 - San Nicolás	4.897	1.391	921	1.806	494	-	-	175	110
91 - San Pedro	1.267	549	263	148	307	-	-	-	-
92 - San Vicente	1.543	724	513	-	306	-	-	-	-
93 - Suipacha	343	104	149	-	90	-	-	-	-
94 - Tandil	6.090	1.424	897	860	2.267	97	505	40	-
95 - Tapalqué	355	106	93	16	140	-	-	-	-
97 - Tornquist	309	144	104	-	61	-	-	-	-
98 - Trenque Lauquen	1.389	555	660	174	-	-	-	-	-
99 - Tres Arroyos	2.105	965	612	468	60	-	-	-	-
100 - Veinticinco de Mayo	1.339	336	386	138	210	269	-	-	-
101 - Villarino	874	504	135	8	227	-	-	-	-
102 - Zárate	3.317	1.146	260	1.177	734	-	-	-	-

III.5 - Profesores por partido y modalidad - Gran Buenos Aires

PARTIDO	TOTAL	CICLO BASICO BACHI LLERATOS	COMERCIAL	TECNICA INDUS TRIAL	TECNICA PROFE SIONAL	ARTISTICA	ASIS- TENCIAL	VARIAS
TOTAL	26.061	9.545	9.074	4.808	2.108	198	171	157
1 - Almirante Brown	671	252	291	86	24	-	18	-
2 - Avellaneda	2.257	612	826	534	253	7	25	-
3 - Berazategui	661	276	210	50	52	-	-	73
4 - Esteban Echeverría	532	256	249	27	-	-	-	-
5 - Florencio Varela	217	66	128	23	-	-	-	-
6 - General San Martín	2.008	813	591	467	137	-	-	-
7 - General Sarmiento	1.239	469	507	239	24	-	-	-
8 - La Matanza	2.570	683	922	576	389	-	-	-
9 - Lanús	1.642	478	600	389	159	-	16	-
10 - Lomas de Zamora	2.237	875	665	396	196	71	19	15
11 - Merlo	737	174	207	283	73	-	-	-
12 - Moreno	469	219	213	37	-	-	-	-
13 - Morón	2.390	1.003	797	347	125	36	13	69
14 - Quilmes	1.984	659	611	445	200	69	-	-
15 - San Fernando	849	412	172	148	94	-	23	-
16 - San Isidro	1.624	806	487	189	105	13	24	-
17 - Tigre	563	115	182	247	19	-	-	-
18 - Tres de Febrero	1.551	481	752	178	126	2	12	-
19 - Vicente López	1.860	896	664	147	132	-	21	-

III.5 - Profesores por partido y modalidad - Restantes partidos de Buenos Aires

PARTIDO	TOTAL	CICLO BASICO BACHI LLERATOS	COMERCIAL	TECNICA INDUS TRIAL	TECNICA PROFE SIONAL	AGROPE CUARIA	ARTISTICA	ASIS- TENCIAL	VARIAS
TOTAL	24.837	10.516	6.169	4.587	2.585	307	502	114	57
1 - Adolfo Alsina	135	77	48	-	10	-	-	-	-
2 - Alberti	73	25	36	-	12	-	-	-	-
3 - Ayacucho	92	34	36	4	13	-	-	5	-
4 - Azul	459	137	145	64	100	-	13	-	-
5 - Bahía Blanca	1.610	745	322	327	146	7	63	-	-
6 - Balcarce	166	70	34	36	26	-	-	-	-
7 - Baradero	202	93	52	41	16	-	-	-	-
8 - Bartolomé Mitre	144	68	39	21	16	-	-	-	-
9 - Berisso	353	121	93	86	53	-	-	-	-
10 - Bolívar	203	81	66	28	28	-	-	-	-
11 - Bragado	272	124	78	70	-	-	-	-	-
12 - Brandsen	156	50	50	45	11	-	-	-	-
13 - Campana	193	78	45	37	33	-	-	-	-
14 - Cañuelas	134	54	20	48	12	-	-	-	-
15 - Capitán Sarmiento	52	26	-	10	16	-	-	-	-
16 - Carlos Casares	122	54	36	18	14	-	-	-	-
17 - Carlos Tejedor	49	18	19	-	12	-	-	-	-
18 - Carmen de Areco	64	27	11	12	14	-	-	-	-
19 - Castelli	22	-	22	-	-	-	-	-	-
20 - Colón	148	67	32	34	15	-	-	-	-
21 - Cnel. de Marina L. Rosales..	402	176	106	78	20	-	-	22	-
22 - Coronel Dorrego	156	46	60	35	15	-	-	-	-
23 - Coronel Pringles	94	47	47	-	-	-	-	-	-
24 - Coronel Suárez	195	74	62	13	46	-	-	-	-
25 - Chacabuco	261	107	101	30	23	-	-	-	-
26 - Chascomús	201	92	-	35	37	-	37	-	-
27 - Chivilcoy	300	131	61	47	33	-	28	-	-
28 - Daireaux	94	42	43	-	9	-	-	-	-
29 - Dolores	222	133	35	36	18	-	-	-	-
30 - Ensenada	472	177	131	140	24	-	-	-	-
31 - Escobar	200	68	63	55	14	-	-	-	-
32 - Exaltación de la Cruz	65	24	28	-	13	-	-	-	-
33 - General Alvarado	179	89	68	-	-	22	-	-	-
34 - General Alvear	18	-	18	-	-	-	-	-	-
35 - General Arenales	143	53	17	-	38	35	-	-	-
36 - General Belgrano	44	27	-	-	17	-	-	-	-
38 - General Lamadrid	44	31	-	-	13	-	-	-	-
39 - General Las Heras	63	24	22	-	17	-	-	-	-
40 - General Lavalle	64	50	-	14	-	-	-	-	-
41 - General Madariaga	138	71	20	33	14	-	-	-	-
42 - General Paz	65	25	29	-	11	-	-	-	-
43 - General Pinto	61	27	20	-	14	-	-	-	-
44 - General Pueyrredón	2.018	758	667	301	132	20	87	15	38
45 - General Rodríguez	129	65	56	-	-	-	-	8	-
46 - General Viamonte	90	21	50	-	19	-	-	-	-
47 - General Villegas	147	32	86	29	-	-	-	-	-
48 - Gonzalez Chaves	57	44	13	-	-	-	-	-	-
49 - Guaminí	85	24	45	-	-	-	16	-	-
50 - Hipólito Irigoyen	78	43	28	-	7	-	-	-	-
51 - Juárez, Benito	104	46	22	20	16	-	-	-	-
52 - Junín	555	227	158	69	92	-	9	-	-
53 - La Plata	4.536	2.211	536	1.216	404	21	126	22	-
54 - Laprida	47	25	-	-	22	-	-	-	-
55 - Las Flores	182	90	24	33	21	14	-	-	-
56 - Leandro N. Alem	133	47	48	-	15	23	-	-	-
57 - Lincoln	273	102	89	32	50	-	-	-	-
58 - Lobería	130	104	26	-	-	-	-	-	-

III.5 - Profesores por partido y modalidad - Restantes partidos de Buenos Aires (Conclusión)

PARTIDO	TOTAL	CICLO BASICO BACHI LLERATOS	COMERCIAL	TECNICA INDUS TRIAL	TECNICA PROFE SIONAL	AGROPE CUARIA	ARTISTICA	ASIS- TENCIAL	VARIAS
59 - Lobos	157	73	48	36	-	-	-	-	-
60 - Luján	385	112	103	111	28	18	-	13	-
61 - Magdalena	171	57	28	38	-	-	48	-	-
62 - Maipú	82	61	21	-	-	-	-	-	-
63 - Marcos Paz	94	44	30	-	20	-	-	-	-
64 - Mar Chiquita	62	37	25	-	-	-	-	-	-
65 - Mercedes	401	198	55	77	55	16	-	-	-
66 - Monte	83	16	33	-	12	22	-	-	-
67 - Navarro	44	44	-	-	-	-	-	-	-
68 - Necochea	373	152	99	82	32	-	8	-	-
69 - Nueve de Julio	244	82	113	25	24	-	-	-	-
70 - Olavarría	456	116	125	108	60	24	23	-	-
71 - Patagones	145	75	53	-	17	-	-	-	-
72 - Pehuajó	199	83	43	54	19	-	-	-	-
73 - Pellegrini	77	48	29	-	-	-	-	-	-
74 - Pergamino	503	165	141	76	74	25	22	-	-
75 - Pila	3	-	-	3	-	-	-	-	-
76 - Pilar	285	66	174	45	-	-	-	-	-
77 - Puán	156	114	22	-	20	-	-	-	-
78 - Ramallo	148	-	92	56	-	-	-	-	-
79 - Rauch	63	43	-	20	-	-	-	-	-
80 - Rivadavia	60	19	22	-	19	-	-	-	-
81 - Rojas	164	66	51	26	12	9	-	-	-
82 - Roque Pérez	32	11	21	-	-	-	-	-	-
83 - Saavedra	127	34	46	36	11	-	-	-	-
84 - Saladillo	133	60	31	21	21	-	-	-	-
85 - Salto	182	60	83	29	10	-	-	-	-
86 - Salliqueló	36	36	-	-	-	-	-	-	-
87 - San Andrés de Giles	88	51	27	-	10	-	-	-	-
88 - San Antonio de Areco	111	38	49	-	24	-	-	-	-
89 - San Cayetano	43	31	-	-	12	-	-	-	-
90 - San Nicolás	596	168	109	222	60	-	-	18	19
91 - San Pedro	223	115	40	35	33	-	-	-	-
92 - San Vicente	202	125	54	-	23	-	-	-	-
93 - Suipacha	48	16	23	-	9	-	-	-	-
94 - Tandil	642	202	121	112	157	17	22	11	-
95 - Tapalqué	59	29	20	2	8	-	-	-	-
97 - Tornquist	54	28	17	-	9	-	-	-	-
98 - Trenque Lauquen	225	121	70	34	-	-	-	-	-
99 - Tres Arroyos	297	132	84	71	10	-	-	-	-
100 - Veinticinco de Mayo	187	57	43	37	16	34	-	-	-
101 - Villarino	133	84	25	2	22	-	-	-	-
102 - Zárate	370	145	36	132	57	-	-	-	-

III.6 - Alumnos matriculados por partido, modalidad y años de estudio - Gran Buenos Aires

PARTIDO	MODALIDAD	ALUMNOS MATRICULADOS POR AÑO											
		TOTAL	Prepara torio	1º	2º	3º	4º	5º	6º	7º	8º	9º	10º
TOTAL		225.882	1.365	73.603	52.538	38.328	30.961	24.498	3.651	675	245	15	3
Ciclo Básico-Bachilleratos		75.961	-	18.502	16.265	15.108	13.983	11.696	393	14	-	-	-
Comercial		83.507	-	26.315	19.698	14.987	11.995	9.712	800	-	-	-	-
Técnica Industrial		37.134	-	11.530	9.168	5.840	4.399	2.968	2.387	615	227	-	-
Técnica Profesional		25.200	-	15.708	6.880	2.278	334	-	-	-	-	-	-
Artística		2.403	1.365	350	200	107	178	90	42	35	18	15	3
Asistencial		694	-	613	73	8	-	-	-	-	-	-	-
Varias		983	-	585	254	-	72	32	29	11	-	-	-
1 - Almirante Brown		7.029	-	2.297	1.725	1.217	989	801	-	-	-	-	-
Ciclo Básico-Bachilleratos		2.774	-	696	609	558	506	405	-	-	-	-	-
Comercial		3.317	-	1.069	799	570	483	396	-	-	-	-	-
Técnica Industrial		527	-	231	207	89	-	-	-	-	-	-	-
Técnica Profesional		327	-	217	110	-	-	-	-	-	-	-	-
Asistencial		84	-	84	-	-	-	-	-	-	-	-	-
2 - Avellaneda		18.430	74	5.840	4.218	2.955	2.527	1.977	558	166	115	-	-
Ciclo Básico-Bachilleratos		3.899	-	976	797	713	751	662	-	-	-	-	-
Comercial		7.241	-	2.169	1.709	1.247	1.149	820	147	-	-	-	-
Técnica Industrial		4.347	-	1.150	853	587	570	495	411	166	115	-	-
Técnica Profesional		2.668	-	1.431	780	400	57	-	-	-	-	-	-
Artística		111	74	31	6	-	-	-	-	-	-	-	-
Asistencial		164	-	83	73	8	-	-	-	-	-	-	-
3 - Berazategui		5.289	-	2.138	1.358	744	577	455	17	-	-	-	-
Ciclo Básico-Bachilleratos		1.980	-	627	431	359	304	259	-	-	-	-	-
Comercial		1.556	-	578	363	253	197	165	-	-	-	-	-
Técnica Industrial		596	-	195	174	103	76	31	17	-	-	-	-
Técnica Profesional		785	-	535	221	29	-	-	-	-	-	-	-
Varias		372	-	203	169	-	-	-	-	-	-	-	-
4 - Esteban Echeverría		3.804	-	1.221	891	655	576	453	8	-	-	-	-
Ciclo Básico-Bachilleratos		1.645	-	434	374	282	313	234	8	-	-	-	-
Comercial		1.960	-	694	467	334	253	212	-	-	-	-	-
Técnica Industrial		199	-	93	50	39	10	7	-	-	-	-	-

III.6 - Alumnos matriculados por partido, modalidad y años de estudio - Gran Buenos Aires (Continuación)

PARTIDO	MODALIDAD	ALUMNOS MATRICULADOS POR AÑO											
		TOTAL	Prepara- torio	1°	2°	3°	4°	5°	6°	7°	8°	9°	10°
5 - Florencio Varela		1.967	-	721	466	338	262	180	-	-	-	-	-
	Ciclo Básico-Bachilleratos	731	-	235	155	144	114	83	-	-	-	-	-
	Comercial	1.054	-	396	254	172	135	97	-	-	-	-	-
	Técnica Industrial	182	-	90	57	22	13	-	-	-	-	-	-
6 - General San Martín		17.739	-	5.408	3.989	3.152	2.550	2.158	353	129	-	-	-
	Ciclo Básico-Bachilleratos	7.009	-	1.671	1.460	1.413	1.316	1.110	39	-	-	-	-
	Comercial	5.669	-	1.713	1.239	1.024	845	757	91	-	-	-	-
	Técnica Industrial	3.576	-	1.062	904	578	389	291	223	129	-	-	-
	Técnica Profesional	1.485	-	962	386	137	-	-	-	-	-	-	-
7 - General Sarmiento		11.072	-	3.686	2.595	1.791	1.535	1.210	234	21	-	-	-
	Ciclo Básico-Bachilleratos	3.608	-	995	848	675	637	453	-	-	-	-	-
	Comercial	5.105	-	1.758	1.231	827	647	559	83	-	-	-	-
	Técnica Industrial	2.049	-	623	516	289	251	198	151	21	-	-	-
	Técnica Profesional	310	-	310	-	-	-	-	-	-	-	-	-
8 - La Matanza		27.866	-	10.105	6.931	4.456	3.336	2.553	455	30	-	-	-
	Ciclo Básico-Bachilleratos	6.307	-	1.452	1.411	1.289	1.138	979	38	-	-	-	-
	Comercial	11.272	-	3.647	2.669	2.011	1.593	1.231	121	-	-	-	-
	Técnica Industrial	4.200	-	1.287	1.004	679	564	343	296	30	-	-	-
	Técnica Profesional	6.087	-	3.722	1.847	477	41	-	-	-	-	-	-
9 - Lanús		12.431	-	4.446	2.925	2.102	1.556	1.048	217	102	35	-	-
	Ciclo Básico-Bachilleratos	3.174	-	802	673	631	583	433	52	-	-	-	-
	Comercial	4.496	-	1.566	1.038	900	605	387	-	-	-	-	-
	Técnica Industrial	3.169	-	1.006	836	448	349	228	165	102	35	-	-
	Técnica Profesional	1.508	-	988	378	123	19	-	-	-	-	-	-
	Asistencial	84	-	84	-	-	-	-	-	-	-	-	-
10 - Lomas de Zamora		20.199	329	6.084	4.645	3.539	2.828	2.449	311	5	4	2	3
	Ciclo Básico-Bachilleratos	7.301	-	1.612	1.541	1.430	1.364	1.319	35	-	-	-	-
	Comercial	6.448	-	1.764	1.520	1.194	971	900	99	-	-	-	-
	Técnica Industrial	3.322	-	1.069	919	610	377	196	151	-	-	-	-
	Técnica Profesional	2.350	-	1.443	583	252	72	-	-	-	-	-	-
	Artística	615	329	80	82	53	28	19	10	5	4	2	3
	Asistencial	116	-	116	-	-	-	-	-	-	-	-	-
	Varias	47	-	-	-	-	16	15	16	-	-	-	-
11 - Merlo		6.603	-	2.338	1.679	1.035	849	580	122	-	-	-	-
	Ciclo Básico-Bachilleratos	1.929	-	488	419	394	378	227	23	-	-	-	-
	Comercial	2.374	-	810	610	403	313	238	-	-	-	-	-
	Técnica Industrial	1.662	-	566	498	226	158	115	99	-	-	-	-
	Técnica Profesional	638	-	474	152	12	-	-	-	-	-	-	-
12 - Moreno		3.715	-	1.315	867	639	489	381	24	-	-	-	-
	Ciclo Básico-Bachilleratos	1.356	-	396	313	266	223	158	-	-	-	-	-
	Comercial	2.078	-	814	473	318	240	209	24	-	-	-	-
	Técnica Industrial	281	-	105	81	55	26	14	-	-	-	-	-
13 - Morón		22.357	206	7.226	5.234	3.845	3.003	2.493	262	60	27	1	-
	Ciclo Básico-Bachilleratos	8.331	-	2.069	1.800	1.732	1.441	1.217	58	14	-	-	-
	Comercial	8.516	-	2.678	2.095	1.510	1.182	1.029	22	-	-	-	-
	Técnica Industrial	3.207	-	1.081	868	498	306	225	168	34	27	-	-
	Técnica Profesional	1.311	-	882	343	86	-	-	-	-	-	-	-
	Artística	393	206	99	43	19	18	5	1	1	1	1	-
	Asistencial	35	-	35	-	-	-	-	-	-	-	-	-
	Varias	564	-	382	85	-	56	17	13	11	-	-	-
14 - Quilmes		17.600	756	5.518	3.757	2.881	2.416	1.741	376	92	51	12	-
	Ciclo Básico-Bachilleratos	5.712	-	1.378	1.219	1.178	1.042	873	22	-	-	-	-
	Comercial	4.912	-	1.559	1.164	912	682	532	63	-	-	-	-
	Técnica Industrial	3.381	-	1.015	712	538	486	270	260	63	37	-	-
	Técnica Profesional	2.422	-	1.473	623	240	86	-	-	-	-	-	-
	Artística	1.173	756	93	39	13	120	66	31	29	14	12	-
15 - San Fernando		6.347	-	2.063	1.503	1.088	886	690	117	-	-	-	-
	Ciclo Básico-Bachilleratos	2.838	-	720	619	522	529	419	29	-	-	-	-
	Comercial	1.308	-	391	309	228	204	176	-	-	-	-	-
	Técnica Industrial	1.150	-	318	279	217	153	95	88	-	-	-	-
	Técnica Profesional	991	-	574	296	121	-	-	-	-	-	-	-
	Asistencial	60	-	60	-	-	-	-	-	-	-	-	-
16 - San Isidro		14.800	-	4.199	3.291	2.761	2.377	1.926	216	30	-	-	-
	Ciclo Básico-Bachilleratos	7.176	-	1.627	1.540	1.461	1.360	1.162	26	-	-	-	-
	Comercial	4.600	-	1.189	1.038	894	766	636	77	-	-	-	-
	Técnica Industrial	1.411	-	357	316	228	239	128	113	30	-	-	-
	Técnica Profesional	1.418	-	885	377	156	-	-	-	-	-	-	-
	Artística	81	-	27	20	22	12	-	-	-	-	-	-
	Asistencial	114	-	114	-	-	-	-	-	-	-	-	-
17 - Tigre		4.229	-	1.467	996	690	527	399	117	20	13	-	-
	Ciclo Básico-Bachilleratos	777	-	187	172	156	150	112	-	-	-	-	-
	Comercial	1.493	-	549	365	234	191	154	-	-	-	-	-
	Técnica Industrial	1.679	-	541	397	272	186	133	117	20	13	-	-
	Técnica Profesional	280	-	190	62	28	-	-	-	-	-	-	-

III.6 - Alumnos matriculados por partido, modalidad y años de estudio - Restantes partidos de Buenos Aires (Continuación)

PARTIDO	MODALIDAD	ALUMNOS MATRICULADOS POR AÑO											
		TOTAL	Preparatorio	1°	2°	3°	4°	5°	6°	7°	8°	9°	10°
9 - Berisso		2.253	-	954	569	326	220	174	10	-	-	-	-
	Ciclo Básico-Bachilleratos	870	-	279	188	151	132	120	-	-	-	-	-
	Comercial	321	-	100	61	66	56	38	-	-	-	-	-
	Técnica Industrial	438	-	180	136	64	32	16	10	-	-	-	-
	Técnica Profesional	624	-	395	184	45	-	-	-	-	-	-	-
10 - Bolívar		1.140	-	400	285	185	149	121	-	-	-	-	-
	Ciclo Básico-Bachilleratos	438	-	131	88	77	87	55	-	-	-	-	-
	Comercial	323	-	89	81	62	43	48	-	-	-	-	-
	Técnica Industrial	146	-	62	31	16	19	18	-	-	-	-	-
	Técnica Profesional	233	-	118	85	30	-	-	-	-	-	-	-
11 - Bragado		1.584	-	434	348	263	241	190	-	-	-	-	-
	Ciclo Básico-Bachilleratos	709	-	203	158	129	115	104	-	-	-	-	-
	Comercial	470	-	116	105	90	96	63	-	-	-	-	-
	Técnica Industrial	405	-	115	85	44	30	23	-	-	-	-	-
12 - Brandsen		616	-	184	158	87	92	73	22	-	-	-	-
	Ciclo Básico-Bachilleratos	185	-	45	42	45	26	27	-	-	-	-	-
	Comercial	130	-	39	35	15	17	24	-	-	-	-	-
	Técnica Industrial	208	-	43	45	27	49	22	22	-	-	-	-
	Técnica Profesional	93	-	57	36	-	-	-	-	-	-	-	-
13 - Campana		1.355	-	574	334	187	116	114	30	-	-	-	-
	Ciclo Básico-Bachilleratos	592	-	200	152	122	59	59	-	-	-	-	-
	Comercial	206	-	69	41	36	31	29	-	-	-	-	-
	Técnica Industrial	180	-	35	34	29	26	26	30	-	-	-	-
	Técnica Profesional	377	-	270	107	-	-	-	-	-	-	-	-
14 - Cañuelas		950	-	332	248	160	96	81	33	-	-	-	-
	Ciclo Básico-Bachilleratos	275	-	86	77	51	28	33	-	-	-	-	-
	Comercial	165	-	56	35	27	31	16	-	-	-	-	-
	Técnica Industrial	387	-	114	105	66	37	32	33	-	-	-	-
	Técnica Profesional	123	-	76	31	16	-	-	-	-	-	-	-
15 - Capitán Sarmiento		368	-	186	84	42	25	31	-	-	-	-	-
	Ciclo Básico-Bachilleratos	167	-	50	33	28	25	31	-	-	-	-	-
	Técnica Industrial	70	-	29	27	14	-	-	-	-	-	-	-
	Técnica Profesional	131	-	107	24	-	-	-	-	-	-	-	-
16 - Carlos Casares		677	-	224	191	110	83	69	-	-	-	-	-
	Ciclo Básico-Bachilleratos	267	-	69	66	49	39	44	-	-	-	-	-
	Comercial	242	-	69	74	35	39	25	-	-	-	-	-
	Técnica Industrial	72	-	31	22	14	5	-	-	-	-	-	-
	Técnica Profesional	96	-	55	29	12	-	-	-	-	-	-	-
17 - Carlos Tejedor		340	-	140	78	44	33	45	-	-	-	-	-
	Ciclo Básico-Bachilleratos	152	-	38	42	27	17	28	-	-	-	-	-
	Comercial	92	-	20	22	17	16	17	-	-	-	-	-
	Técnica Profesional	96	-	82	14	-	-	-	-	-	-	-	-
18 - Carmen de Areco		438	-	210	103	48	45	32	-	-	-	-	-
	Ciclo Básico-Bachilleratos	111	-	30	25	20	21	15	-	-	-	-	-
	Comercial	114	-	32	31	20	14	17	-	-	-	-	-
	Técnica Industrial	44	-	14	12	8	10	-	-	-	-	-	-
	Técnica Profesional	169	-	134	35	-	-	-	-	-	-	-	-
19 - Castelli		140	-	52	27	21	29	11	-	-	-	-	-
	Comercial	140	-	52	27	21	29	11	-	-	-	-	-
20 - Colón		874	-	374	163	114	113	110	-	-	-	-	-
	Ciclo Básico-Bachilleratos	277	-	73	50	39	44	71	-	-	-	-	-
	Comercial	153	-	44	27	29	29	24	-	-	-	-	-
	Técnica Industrial	231	-	79	51	46	40	15	-	-	-	-	-
	Técnica Profesional	213	-	178	35	-	-	-	-	-	-	-	-
21 - Cnel.de Marina L. Rosales .		2.640	-	829	573	441	412	310	45	30	-	-	-
	Ciclo Básico-Bachilleratos	1.410	-	334	286	292	282	216	-	-	-	-	-
	Comercial	557	-	161	151	102	67	63	13	-	-	-	-
	Técnica Industrial	352	-	89	66	41	63	31	32	30	-	-	-
	Técnica Profesional	227	-	182	45	-	-	-	-	-	-	-	-
	Asistencial	94	-	63	25	6	-	-	-	-	-	-	-
22 - Coronel Dorrego		902	-	378	201	138	93	92	-	-	-	-	-
	Ciclo Básico-Bachilleratos	230	-	51	43	50	46	40	-	-	-	-	-
	Comercial	388	-	124	94	71	47	52	-	-	-	-	-
	Técnica Industrial	124	-	71	36	17	-	-	-	-	-	-	-
	Técnica Profesional	160	-	132	28	-	-	-	-	-	-	-	-
23 - Coronel Pringles		602	-	193	134	98	107	70	-	-	-	-	-
	Ciclo Básico-Bachilleratos	314	-	86	84	43	62	39	-	-	-	-	-
	Comercial	288	-	107	50	55	45	31	-	-	-	-	-
24 - Coronel Suárez		1.358	-	551	313	197	171	126	-	-	-	-	-
	Ciclo Básico-Bachilleratos	440	-	116	98	82	80	64	-	-	-	-	-
	Comercial	454	-	115	111	83	83	62	-	-	-	-	-
	Técnica Industrial	85	-	28	28	21	8	-	-	-	-	-	-
	Técnica Profesional	379	-	292	76	11	-	-	-	-	-	-	-

III.6 - Alumnos matriculados por partido, modalidad y años de estudio - Restantes partidos de Buenos Aires (Continuación)

PARTIDO	MODALIDAD	ALUMNOS MATRICULADOS POR AÑO											
		TOTAL	Prepara- torio	1º	2º	3º	4º	5º	6º	7º	8º	9º	10º
43 - General Pinto	518	-	242	121	64	61	30	-	-	-	-	-
	Ciclo Básico-Bachilleratos	225	-	55	58	46	42	24	-	-	-	-	-
	Comercial	93	-	23	27	18	19	6	-	-	-	-	-
	Técnica Profesional	200	-	164	36	-	-	-	-	-	-	-	-
44 - General Pueyrredón	17.951	223	5.630	3.838	3.360	2.530	2.047	287	32	1	-	3
	Ciclo Básico-Bachilleratos	6.210	-	1.393	1.265	1.229	1.243	1.063	17	-	-	-	-
	Comercial	5.751	-	1.643	1.396	1.067	879	714	52	-	-	-	-
	Técnica Industrial	2.443	-	756	593	363	303	225	179	24	-	-	-
	Técnica Profesional	2.642	-	1.591	451	590	10	-	-	-	-	-	-
	Agropecuaria	84	-	25	15	16	7	8	13	-	-	-	-
	Artística	600	223	116	77	72	54	26	20	8	1	-	3
	Asistencial	21	-	21	-	-	-	-	-	-	-	-	-
	Varias	200	-	85	41	23	34	11	6	-	-	-	-
45 - General Rodríguez	617	-	239	135	95	67	81	-	-	-	-	-
	Ciclo Básico-Bachilleratos	297	-	90	70	49	38	50	-	-	-	-	-
	Comercial	289	-	118	65	46	29	31	-	-	-	-	-
	Asistencial	31	-	31	-	-	-	-	-	-	-	-	-
46 - General Viamonte	715	-	348	123	89	80	75	-	-	-	-	-
	Ciclo Básico-Bachilleratos	170	-	37	37	32	35	29	-	-	-	-	-
	Comercial	284	-	80	56	57	45	46	-	-	-	-	-
	Técnica Profesional	261	-	231	30	-	-	-	-	-	-	-	-
47 - General Villegas	982	-	253	217	149	155	146	62	-	-	-	-
	Ciclo Básico-Bachilleratos	233	-	40	34	33	79	47	-	-	-	-	-
	Comercial	470	-	132	133	82	40	58	25	-	-	-	-
	Técnica Industrial	279	-	81	50	34	36	41	37	-	-	-	-
48 - González Chaves	432	-	106	126	84	57	59	-	-	-	-	-
	Ciclo Básico-Bachilleratos	348	-	87	109	68	44	40	-	-	-	-	-
	Comercial	84	-	19	17	16	13	19	-	-	-	-	-
49 - Guaminí	432	-	118	76	77	32	29	-	-	-	-	-
	Ciclo Básico-Bachilleratos	27	-	-	-	-	15	12	-	-	-	-	-
	Comercial	180	-	66	48	32	17	17	-	-	-	-	-
	Artística	125	-	52	28	45	-	-	-	-	-	-	-
50 - Hipólito Irigoyen	394	-	176	69	55	56	38	-	-	-	-	-
	Ciclo Básico-Bachilleratos	187	-	32	44	38	35	38	-	-	-	-	-
	Comercial	125	-	67	20	17	21	-	-	-	-	-	-
	Técnica Profesional	82	-	77	5	-	-	-	-	-	-	-	-
51 - Juárez, Benito	801	-	349	182	117	85	68	-	-	-	-	-
	Ciclo Básico-Bachilleratos	317	-	95	67	46	63	46	-	-	-	-	-
	Comercial	165	-	53	38	30	22	22	-	-	-	-	-
	Técnica Industrial	153	-	70	42	41	-	-	-	-	-	-	-
	Técnica Profesional	166	-	131	35	-	-	-	-	-	-	-	-
52 - Junín	4.607	52	1.795	975	597	564	471	113	23	17	-	-
	Ciclo Básico-Bachilleratos	1.488	-	376	287	263	303	243	16	-	-	-	-
	Comercial	1.080	-	308	211	205	174	139	43	-	-	-	-
	Técnica Industrial	778	-	224	222	95	81	73	48	20	15	-	-
	Técnica Profesional	1.095	-	851	221	23	-	-	-	-	-	-	-
	Artística	166	52	36	34	11	6	16	6	3	2	-	-
53 - La Plata	29.263	393	8.593	6.262	5.035	4.266	3.409	1.032	189	76	4	4
	Ciclo Básico-Bachilleratos	13.834	-	3.156	2.881	2.652	2.510	2.185	450	-	-	-	-
	Comercial	4.611	-	1.346	1.002	853	757	569	84	-	-	-	-
	Técnica Industrial	6.052	-	1.560	1.335	951	856	624	481	179	66	-	-
	Técnica Profesional	3.585	-	2.227	841	455	62	-	-	-	-	-	-
	Agropecuaria	51	-	10	17	10	14	-	-	-	-	-	-
	Artística	1.106	393	270	186	114	67	31	17	10	10	4	4
	Asistencial	24	-	24	-	-	-	-	-	-	-	-	-
54 - Laprida	398	-	209	84	44	37	24	-	-	-	-	-
	Ciclo Básico-Bachilleratos	213	-	65	53	34	37	24	-	-	-	-	-
	Técnica Profesional	185	-	144	31	10	-	-	-	-	-	-	-
55 - Las Flores	944	-	374	203	146	94	99	28	-	-	-	-
	Ciclo Básico-Bachilleratos	448	-	127	79	94	69	70	9	-	-	-	-
	Comercial	117	-	25	30	17	14	17	14	-	-	-	-
	Técnica Industrial	125	-	39	44	14	11	12	5	-	-	-	-
	Técnica Profesional	218	-	166	35	17	-	-	-	-	-	-	-
	Agropecuaria	36	-	17	15	4	-	-	-	-	-	-	-
56 - Leandro N. Alem	586	-	255	133	100	56	42	-	-	-	-	-
	Ciclo Básico-Bachilleratos	182	-	52	44	35	28	23	-	-	-	-	-
	Comercial	209	-	70	48	44	28	19	-	-	-	-	-
	Técnica Profesional	122	-	101	21	-	-	-	-	-	-	-	-
	Agropecuaria	73	-	32	20	21	-	-	-	-	-	-	-

III.6 - Alumnos matriculados por partido, modalidad y años de estudio - Restantes partidos de Buenos Aires (continuación)

PARTIDO	MODALIDAD	ALUMNOS MATRICULADOS POR AÑO											
		TOTAL	Prepara- torio	1°	2°	3°	4°	5°	6°	7°	8°	9°	10°
72 - Pehuajó		1.504	-	494	363	249	190	178	30	-	-	-	-
	Ciclo Básico-Bachilleratos	730	-	190	168	136	119	117	-	-	-	-	-
	Comercial	370	-	113	79	70	47	43	18	-	-	-	-
	Técnica Industrial	311	-	132	100	32	17	18	12	-	-	-	-
	Técnica Profesional	93	-	59	16	11	7	-	-	-	-	-	-
73 - Pellegrini		340	-	96	71	73	46	44	10	-	-	-	-
	Ciclo Básico-Bachilleratos	259	-	76	59	61	35	28	-	-	-	-	-
	Comercial	81	-	20	12	12	11	16	10	-	-	-	-
74 - Pergamino		3.564	-	1.183	727	584	560	410	93	-	7	-	-
	Ciclo Básico-Bachilleratos	1.060	-	251	202	216	211	180	-	-	21	-	-
	Comercial	1.141	-	298	254	226	188	147	28	-	-	-	-
	Técnica Industrial	484	-	160	104	85	61	43	24	-	7	-	-
	Técnica Profesional	656	-	442	155	48	11	-	-	-	-	-	-
	Agropecuaria	103	-	-	-	-	45	30	28	-	-	-	-
	Artística	120	-	32	12	9	44	10	13	-	-	-	-
75 - Pila		45	-	45	-	-	-	-	-	-	-	-	-
	Técnica Industrial	45	-	45	-	-	-	-	-	-	-	-	-
76 - Pilar		1.734	-	650	433	271	204	176	-	-	-	-	-
	Ciclo Básico-Bachilleratos	358	-	115	87	52	57	47	-	-	-	-	-
	Comercial	1.131	-	406	270	183	143	129	-	-	-	-	-
	Técnica Industrial	245	-	129	76	36	4	-	-	-	-	-	-
77 - Puán		974	-	397	196	147	119	89	26	-	-	-	-
	Ciclo Básico-Bachilleratos	672	-	202	147	115	106	76	26	-	-	-	-
	Comercial	100	-	33	24	17	13	13	-	-	-	-	-
	Técnica Profesional	202	-	162	25	15	-	-	-	-	-	-	-
78 - Ramallo		669	-	198	164	123	103	71	10	-	-	-	-
	Comercial	477	-	144	113	93	75	52	-	-	-	-	-
	Técnica Industrial	192	-	54	51	30	28	19	10	-	-	-	-
79 - Rauch		392	-	108	89	90	59	46	-	-	-	-	-
	Ciclo Básico-Bachilleratos	331	-	83	70	73	59	46	-	-	-	-	-
	Técnica Industrial	61	-	25	19	17	-	-	-	-	-	-	-
80 - Rivadavia		378	-	182	90	40	32	34	-	-	-	-	-
	Ciclo Básico-Bachilleratos	113	-	34	24	24	16	15	-	-	-	-	-
	Comercial	130	-	40	39	16	16	19	-	-	-	-	-
	Técnica Profesional	135	-	108	27	-	-	-	-	-	-	-	-
81 - Rojas		710	-	261	173	116	86	74	-	-	-	-	-
	Ciclo Básico-Bachilleratos	226	-	57	64	39	29	37	-	-	-	-	-
	Comercial	288	-	81	70	59	47	31	-	-	-	-	-
	Técnica Industrial	80	-	23	23	18	10	6	-	-	-	-	-
	Técnica Profesional	90	-	74	16	-	-	-	-	-	-	-	-
	Agropecuaria	26	-	26	-	-	-	-	-	-	-	-	-
82 - Roque Pérez		128	-	35	41	22	17	13	-	-	-	-	-
	Ciclo Básico-Bachilleratos	12	-	-	-	-	5	7	-	-	-	-	-
	Comercial	116	-	35	41	22	12	6	-	-	-	-	-
83 - Saavedra		914	-	300	208	168	122	102	14	-	-	-	-
	Ciclo Básico-Bachilleratos	319	-	66	68	80	58	47	-	-	-	-	-
	Comercial	371	-	126	99	60	44	34	8	-	-	-	-
	Técnica Industrial	117	-	25	25	20	20	21	6	-	-	-	-
	Técnica Profesional	107	-	83	16	8	-	-	-	-	-	-	-
84 - Saladillo		878	-	359	181	140	95	92	11	-	-	-	-
	Ciclo Básico-Bachilleratos	376	-	99	79	76	62	60	-	-	-	-	-
	Comercial	146	-	41	33	25	25	22	-	-	-	-	-
	Técnica Industrial	127	-	41	33	24	8	10	11	-	-	-	-
	Técnica Profesional	229	-	178	36	15	-	-	-	-	-	-	-
85 - Salto		860	-	261	201	161	128	99	10	-	-	-	-
	Ciclo Básico-Bachilleratos	190	-	38	37	43	38	34	-	-	-	-	-
	Comercial	450	-	117	122	82	77	52	-	-	-	-	-
	Técnica Industrial	112	-	27	28	21	13	13	10	-	-	-	-
	Técnica Profesional	108	-	79	14	15	-	-	-	-	-	-	-
86 - Salliqueló		223	-	67	44	60	21	31	-	-	-	-	-
	Ciclo Básico-Bachilleratos	223	-	67	44	60	21	31	-	-	-	-	-
87 - San Andrés de Giles		602	-	211	152	85	75	79	-	-	-	-	-
	Ciclo Básico-Bachilleratos	328	-	77	84	54	53	60	-	-	-	-	-
	Comercial	168	-	61	35	31	22	19	-	-	-	-	-
	Técnica Profesional	106	-	73	33	-	-	-	-	-	-	-	-
88 - San Antonio de Areco		570	-	258	123	70	71	48	-	-	-	-	-
	Ciclo Básico-Bachilleratos	152	-	36	36	30	37	13	-	-	-	-	-
	Comercial	213	-	60	52	38	28	35	-	-	-	-	-
	Técnica Profesional	205	-	162	35	2	6	-	-	-	-	-	-

III.6 - Alumnos matriculados por partido, modalidad y años de estudio - Restantes partidos de Buenos Aires (Conclusión)

PARTIDO	MODALIDAD	ALUMNOS MATRICULADOS POR AÑO											
		TOTAL	Preparatorio	1°	2°	3°	4°	5°	6°	7°	8°	9°	10°
89 - San Cayetano	415	-	222	91	44	32	26	-	-	-	-	-
	Ciclo Básico-Bachilleratos	242	-	79	61	44	32	26	-	-	-	-	-
	Técnica Profesional	173	-	143	30	-	-	-	-	-	-	-	-
90 - San Nicolás	4.897	-	1.547	1.117	815	635	505	191	39	48	-	-
	Ciclo Básico-Bachilleratos	1.391	-	361	277	288	264	201	-	-	-	-	-
	Comercial	921	-	245	224	182	135	108	27	-	-	-	-
	Técnica Industrial	1.806	-	538	386	270	165	196	164	39	48	-	-
	Técnica Profesional	494	-	249	170	44	31	-	-	-	-	-	-
	Asistencial	175	-	100	25	10	40	-	-	-	-	-	-
	Varias	110	-	54	35	21	-	-	-	-	-	-	-
91 - San Pedro	1.267	-	434	292	191	185	153	12	-	-	-	-
	Ciclo Básico-Bachilleratos	549	-	160	104	92	98	95	-	-	-	-	-
	Comercial	263	-	61	60	48	49	45	-	-	-	-	-
	Técnica Industrial	148	-	42	37	26	18	13	12	-	-	-	-
	Técnica Profesional	307	-	171	91	25	20	-	-	-	-	-	-
92 - San Vicente	1.543	-	589	331	264	194	165	-	-	-	-	-
	Ciclo Básico-Bachilleratos	724	-	201	162	133	120	108	-	-	-	-	-
	Comercial	513	-	165	110	107	74	57	-	-	-	-	-
	Técnica Profesional	306	-	223	59	24	-	-	-	-	-	-	-
93 - Suipacha	343	-	157	71	50	27	38	-	-	-	-	-
	Ciclo Básico-Bachilleratos	104	-	27	28	17	11	21	-	-	-	-	-
	Comercial	149	-	46	37	33	16	17	-	-	-	-	-
	Técnica Profesional	90	-	84	6	-	-	-	-	-	-	-	-
94 - Tandil	6.090	242	2.615	1.283	704	619	489	101	16	21	-	-
	Ciclo Básico-Bachilleratos	1.424	-	330	275	296	277	224	22	-	-	-	-
	Comercial	897	-	247	198	181	135	136	-	-	-	-	-
	Técnica Industrial	860	-	187	234	170	121	83	28	16	21	-	-
	Técnica Profesional	2.267	-	1.747	456	41	23	-	-	-	-	-	-
	Agropecuaria	97	-	-	-	-	38	30	29	-	-	-	-
	Artística	505	242	74	110	16	25	16	22	-	-	-	-
	Asistencial	40	-	30	10	-	-	-	-	-	-	-	-
95 - Tapalqué	355	-	193	61	38	35	28	-	-	-	-	-
	Ciclo Básico-Bachilleratos	106	-	23	26	24	21	12	-	-	-	-	-
	Comercial	93	-	30	19	14	14	16	-	-	-	-	-
	Técnica Industrial	16	-	-	16	-	-	-	-	-	-	-	-
	Técnica Profesional	140	-	140	-	-	-	-	-	-	-	-	-
97 - Tornquist	309	-	133	74	47	34	21	-	-	-	-	-
	Ciclo Básico-Bachilleratos	144	-	48	35	31	17	13	-	-	-	-	-
	Comercial	104	-	33	30	16	17	8	-	-	-	-	-
	Técnica Profesional	61	-	52	9	-	-	-	-	-	-	-	-
98 - Trenque Lauquen	1.389	-	381	317	245	234	178	34	-	-	-	-
	Ciclo Básico-Bachilleratos	555	-	135	121	100	106	93	-	-	-	-	-
	Comercial	660	-	208	157	120	85	70	20	-	-	-	-
	Técnica Industrial	174	-	38	39	25	43	15	14	-	-	-	-
99 - Tres Arroyos	2.105	-	636	449	388	320	266	46	-	-	-	-
	Ciclo Básico-Bachilleratos	965	-	237	177	200	190	161	-	-	-	-	-
	Comercial	612	-	198	127	114	76	79	18	-	-	-	-
	Técnica Industrial	468	-	178	123	59	54	26	28	-	-	-	-
	Técnica Profesional	60	-	23	22	15	-	-	-	-	-	-	-
100 - Veinticinco de Mayo	1.339	-	533	294	171	151	137	53	-	-	-	-
	Ciclo Básico-Bachilleratos	336	-	91	72	55	58	60	-	-	-	-	-
	Comercial	386	-	137	85	57	52	39	16	-	-	-	-
	Técnica Industrial	138	-	52	37	13	9	15	12	-	-	-	-
	Técnica Profesional	210	-	162	48	-	-	-	-	-	-	-	-
	Agropecuaria	269	-	91	52	46	32	23	25	-	-	-	-
101 - Villarino	874	-	385	192	114	94	75	14	-	-	-	-
	Ciclo Básico-Bachilleratos	504	-	132	113	100	82	63	14	-	-	-	-
	Comercial	135	-	64	40	7	12	12	-	-	-	-	-
	Técnica Industrial	8	-	-	8	-	-	-	-	-	-	-	-
	Técnica Profesional	227	-	189	31	7	-	-	-	-	-	-	-
102 - Zárate	3.317	-	1.249	722	430	453	338	110	15	-	-	-
	Ciclo Básico-Bachilleratos	1.146	-	289	212	167	248	212	18	-	-	-	-
	Comercial	260	-	103	45	40	35	37	-	-	-	-	-
	Técnica Industrial	1.177	-	401	293	152	135	89	92	15	-	-	-
	Técnica Profesional	734	-	456	172	71	35	-	-	-	-	-	-

IV - EDUCACION SUPERIOR

IV.1 - UNIVERSITARIA Y EXTRAUNIVERSITARIA - Alumnos y Profesores por dependencia, organismo y tipo de establecimiento

DEPENDENCIA, ORGANISMO Y TIPO	AÑO	ALUMNOS		PROFESORES	
		TOTAL	Varones	TOTAL	Varones
EDUCACION SUPERIOR		87.564	47.970	9.290	6.108
UNIVERSITARIA		68.765	46.454	5.620	4.849
EXTRAUNIVERSITARIA		18.799	1.516	3.670	1.259
UNIVERSITARIA					
NACIONAL		54.594	38.194	3.349	3.004
Universidad Nacional de Lomas de Zamora					
Facultad de Ingeniería y Ciencias Agrarias L. de Zamora		451	389		
Facultad de Ciencias Económicas L. de Zamora		1.372	855	49	37
Facultad de Ciencias L. de Zamora		157	76		
Universidad Nacional de La Plata					
Facultad de Agronomía La Plata 1972		1.295	1.114	90	88
Escuela Superior de Bosques Berazategui . 1970		18	18	12	10
Facultad de Ciencias Naturales y Museo ... La Plata 1971		1.251	722	68	54
Facultad de Arquitectura y Urbanismo La Plata 1972		1.991	1.369	28	25
Facultad de Ciencias Económicas La Plata		2.746	2.020	102	96
Facultad de Cs. Jurídicas y Sociales La Plata 1969		5.038	3.504	108	104
Facultad de Ciencias Médicas La Plata 1972		8.787	6.554	132	124
Escuela Superior de Odontología La Plata 1971		1.142	582	48	44
Escuela de Obstetricia La Plata 1972		218	-	6	6
Esc. de Visit. de Hig. Social y Enfermería La Plata 1972		75	-	27	11
Facultad de Ingeniería La Plata 1972		4.548	4.340	125	122
Facultad de Ciencias Veterinarias La Plata 1971		1.548	1.304	71	61
Fdad. de Humanidades y Cs. de la Educación . La Plata 1972		4.125	804	151	91
Facultad de Ciencias Exactas La Plata 1969		2.263	1.173	139	126
Inst. Sup. del Observatorio y Esc. Superior de Astronomía y Geofísica La Plata 1972		28	15	22	16
Escuela de Periodismo La Plata 1971		476	214	27	24
Escuela Superior de Bellas Artes La Plata 1972		160	112	90	74
Universidad Nacional de Luján					
Departamento de Transformación de Alimentos Luján		684	389	36	28
Departamento de Producción Luján					
Departamento Social Luján					
Departamento Educativo Luján					
Universidad Nacional del Sur					
Departamento de Agronomía Bahía Blanca		7.909	4.841	1.122	1.056
Departamento de Biología Bahía Blanca					
Dpto. de Ciencias Comerciales y de la Admin. Bahía Blanca					
Departamento de Economía Bahía Blanca					
Departamento de Electrotécnica Bahía Blanca					
Departamento de Física Bahía Blanca					
Departamento de Geografía Bahía Blanca					
Departamento de Geología Bahía Blanca					
Departamento de Humanidades Bahía Blanca					
Departamento de Ingeniería Bahía Blanca					
Departamento de Matemática Bahía Blanca					
Dpto. de Química e Ingeniería Química Bahía Blanca					
Curso de Profesorado (Escuela Normal) Bahía Blanca		24	-	18	3
Incorporados					
Inst. Universitario "A. Fortabat" Olavarría ...		892	600	42	36
Universidad Tecnológica Nacional					
Facultad Regional Avellaneda Avellaneda ..		3.179	3.115	302	278
Facultad Regional Haedo Haedo		1.106	1.101	87	76
Facultad Regional Bahía Blanca Bahía Blanca		627	608	120	115
Facultad Regional La Plata La Plata		1.698	1.630	211	195
Delegación General Pacheco Gral. Pacheco		376	368	41	33
Facultad Regional San Nicolás San Nicolás .		410	377	75	71
PROVINCIAL		5.010	2.570	591	508
Universidad Provincial de Mar del Plata					
Facultad de Arquitectura y Urbanismo Mar del Plata		573	364	41	31
Facultad de Ciencias Económicas Mar del Plata 1972		1.262	783	200	173
Facultad de Ingeniería Mar del Plata 1972		700	584	83	83
Facultad de Humanidades Mar del Plata		1.835	502	146	119
Facultad de Ciencias Turísticas Mar del Plata		226	67	48	46
Escuela de Terapia Ocupacional Mar del Plata		77	2	19	12
Facultad de Ciencias Agrarias Balcarce		337	268	54	44
PRIVADA		9.161	5.690	1.680	1.337
Dirección Nacional de Altos Estudios					
Universidades Privadas Registradas					
Pontificia Universidad Católica Argentina					
Incorporados					
Escuela Diocesana de Servicio Social Morón		88	4	18	13
Centro Reg. Pergamino (Fac. Cs. Soc. y Económ.) Pergamino ...		56	29	(*)	-
Universidad del Salvador					
Facultad de Filosofía San Miguel ..		31	16	17	16
Facultad de Teología San Miguel ..		81	69	25	25

IV.1 - UNIVERSITARIA Y EXTRAUNIVERSITARIA - Alumnos y Profesores por dependencia, organismo y tipo de establecimiento
 (Continuación)

DEPENDENCIA, ORGANISMO Y TIPO	AÑO	ALUMNOS		PROFESORES		
		TOTAL	Varones	TOTAL	Varones	
Universidad Privada de Morón						
Facultad de Agronomía	Morón	327	265	67	57	
Facultad de Ciencias Económicas	Morón	1969	721	588	231	
Inst.Superior de Técnicas Periciales	Morón		162	28	40	
Facultad de Derecho y Ciencias Sociales	Morón	1972	1.565	1.036	129	
Facultad de Ingeniería	Morón	1972	530	502	101	
Facultad de Filosofía y Letras	Morón		182	23	70	
Facultad de Cs. Exactas y Naturales	Morón		260	148	47	
Facultad de Arquitectura	Morón		90	48	20	
Instituto Superior de Turismo	Morón		178	60	93	
Universidad Católica de La Plata						
Facultad de Arquitectura	La Plata	1972	228	154	46	
Facultad de Ciencias Económicas	La Plata	1972	302	236	60	
Facultad de Ciencias Sociales	La Plata	1972	105	43	33	
Facultad de Derecho	La Plata	1972	482	343	118	
Facultad de Matemáticas Aplicadas	La Plata	1972	126	81	36	
Universidad Católica de Mar del Plata						
Facultad de Agronomía	Balcarce	1972	300	244	47	
Facultad de Derecho	Mar del Plata		976	561	72	
Facultad de Humanidades	Mar del Plata	1972	517	65	94	
Escuela de Teología	Mar del Plata		19	7	11	
Escuela de Ciencias de la Salud	Mar del Plata	1972	31	1	34	
Universidad de Tandil						
Facultad de Ciencias del Hombre	Tandil		118	17	71	
Facultad de Ciencias Económicas	Tandil		877	594	57	
Facultad de Ciencias Físico-Matemáticas ...	Tandil		393	211	37	
Facultad de Ciencias Veterinarias	Tandil		311	274	73	
Autorizadas Provisionalmente (Dec.2227/68)						
Universidad Notarial Argentina						
Sede Lomas de Zamora	L. de Zamora	1972	105	43	33	33
Sede Bahía Blanca	Bahía Blanca					
Sede Mar del Plata	Mar del Plata					
Sede Junín	Junín					
Sede La Plata	La Plata					
Sede Mercedes	Mercedes					
EXTRAUNIVERSITARIA						
NACIONAL			3.929	294	958	284
Dirección Nacional de Educación Media y Superior						
Profesorado para la Enseñanza Primaria ...	Avellaneda ..		109	5	20	3
Profesorado para la Enseñanza Primaria ...	San Martín ..		186	10	24	5
Profesorado para la Enseñanza Primaria ...	San Miguel ..		152	3	19	3
Profesorado para la Enseñanza Primaria ...	C.Gral.Belgr.		29	-	13	4
Profesorado para la Enseñanza Primaria ...	San Justo ...		168	4	30	13
Profesorado para la Enseñanza Primaria ...	Banfield		178	1	27	4
Profesorado de Jardín de Infantes	Moreno		72	-	14	2
Profesorado para la Enseñanza Primaria ...	Morón		115	5	20	7
Profesorado para la Enseñanza Primaria ...	Quilmes		325	6	35	4
Profesorado para la Enseñanza Primaria ...	San Fernando		274	13	27	7
Sec.Profesorado anexa Esc.Nacional Normal	Azul		193	23	36	14
Profesorado para la Enseñanza Primaria ...	Ayacucho		25	-	11	3
Profesorado para la Enseñanza Primaria ...	Baradero		44	1	14	1
Profesorado para la Enseñanza Primaria ...	Arrecifes ...		36	-	12	2
Profesorado para la Enseñanza Primaria ...	Bragado		43	-	15	2
Profesorado para la Enseñanza Primaria ...	Campana		43	-	12	1
Profesorado para la Enseñanza Primaria ...	Cañuelas		51	1	13	4
Profesorado para la Enseñanza Primaria ...	Colón		32	-	12	5
Profesorado para la Enseñanza Primaria ...	Cnel. Suárez ..		38	-	14	2
Profesorado para la Enseñanza Primaria ...	Chacabuco ...		56	1	15	3
Profesorado para la Enseñanza Primaria ...	Chascomús ...		34	-	13	4
Profesorado para la Enseñanza Primaria ...	Chivilcoy ...		35	1	12	3
Profesorado para la Enseñanza Primaria ...	Dolores		36	2	14	3
Profesorado para la Enseñanza Primaria ...	Junín		67	2	20	2
Profesorado para la Enseñanza Primaria ...	La Plata		86	3	29	11
Prof. para la Enseñanza Primaria (Esc.H.Nº3)	La Plata		43	2	14	5
Profesorado para la Enseñanza Primaria ...	Las Flores ..	1972	47	-	11	2
Sec.Profesorado anexa Esc.Nacional Normal	Lincoln		254	10	53	12
Profesorado para la Enseñanza Primaria ...	Lobería		26	2	10	4
Profesorado para la Enseñanza Primaria ...	Luján		94	1	18	7
Profesorado para la Enseñanza Primaria ...	Maipú		27	1	12	6
Profesorado para la Enseñanza Primaria ...	Mercedes		58	1	21	4
Profesorado para la Enseñanza Primaria ...	Hecochea		31	-	12	1
Profesorado para la Enseñanza Primaria ...	Nueve de Julio		25	-	16	4
Sec.Profesorado anexa Esc.Nacional Normal	Pehuajó		102	11	34	11
Profesorado anexo a la Escuela Normal ...	Pergamino ...		128	5	45	6
Profesorado para la Enseñanza Primaria ...	Rojas		16	-	4	-
Profesorado para la Enseñanza Primaria ...	Salto		50	1	11	1
Curso de Prof.anexo a Escuela Nac.Normal	San Nicolás..		121	7	40	6
Profesorado para la Enseñanza Primaria ...	San Pedro ...		49	1	14	4
Profesorado para la Enseñanza Primaria ...	A. Korn		56	2	12	4
Profesorado para la Enseñanza Primaria ...	Tandil		46	-	14	2
Profesorado para la Enseñanza Primaria ...	T. Lauquen ..		38	-	13	4
Profesorado para la Enseñanza Primaria ...	Veint.de Mayo		33	3	11	1
Profesorado para la Enseñanza Primaria ...	Zárate		38	1	12	2

IV.1 - UNIVERSITARIA Y EXTRAUNIVERSITARIA - Alumnos y Profesores por dependencia, organismo y tipo de establecimiento
 (Continuación)

DEPENDENCIA, ORGANISMO Y TIPO	AÑO	ALUMNOS		PROFESORES	
		TOTAL	Varones	TOTAL	Varones
Dirección Nacional de Educación Agrícola					
Instituto Superior del Hogar	Bolívar	32	6	17	8
Esc.Exp.Agrótécnica y Profesorado Agrícola	Pergamino	24	22	10	6
Curso de Técnico en Producción Ganadera ..	Tandil	12	10	3	2
Dirección Nacional de Educación Artística					
Escuela Nacional de Bellas Artes	Azul	4	-	9	4
Autónomos					
Escuela para Graduados en Cs.Agropecuarias	Castelar	148	127	71	66
P R O V I N C I A L		9.458	614	1.500	480
Dirección de Enseñanza Superior					
Instituto Superior de Formación Docente ..	Adrogué	37	6	6	2
Instituto Superior de Formación Docente ..	Avellaneda ..	617	-	49	11
Instituto Superior de Formación Docente ..	Monte Grande ..	114	6	15	8
Instituto Superior de Formación Docente ..	Lanús	344	8	51	21
Inst.Sup.de Servicio Social "J.L.Vives" ..	Lanús	99	6	29	15
Instituto Superior de Formación Docente ..	L. de Zamora ..	202	9	25	7
Instituto Superior de Formación Docente ..	Moreno	374	17	38	17
Inst.Superior Provincial del Profesorado ..	Don Bosco ...	419	73	54	36
Instituto Superior de Formación Docente ..	C.J.El Palomar ..	54	2	12	4
Instituto Superior de Formación Docente ..	Vicente López ..	161	-	29	4
Instituto Superior de Formación Docente ..	Azul	179	7	48	8
Instituto Superior de Formación Docente ..	Bahía Blanca ..	542	13	41	4
Instituto Superior de Formación Docente ..	Balcarce	104	-	27	3
Instituto Superior de Formación Docente ..	Bolívar	109	-	18	3
Instituto Superior de Formación Docente ..	Campana	146	-	30	6
Instituto Superior de Formación Docente ..	Cnel.Brandsen ..	162	2	50	18
Instituto Superior de Formación Docente ..	Cnel.Suárez ..	40	-	11	2
Instituto Superior de Formación Docente ..	Chascomús ...	54	3	7	-
Instituto Superior de Formación Docente ..	Chivilcoy ...	111	-	23	3
Instituto Superior de Formación Docente ..	Dolores	141	6	25	10
Instituto Superior de Formación Docente ..	Mar del Plata ..	138	2	32	6
Instituto Superior de Formación Docente ..	Junín	1972 116	1	26	1
Instituto Superior de Formación Docente ..	La Plata	390	-	37	8
Instituto Superior de Formación Docente ..	La Plata	541	41	74	21
Instituto Superior de Formación Docente ..	La Plata	185	15	22	9
Instituto Superior de Formación Docente ..	La Plata	65	1	20	4
Instituto Superior de Formación Docente ..	La Plata	129	9	23	10
Instituto Superior de Ciencias Sociales ..	La Plata	273	113	48	24
Instituto Superior de Formación Docente ..	Lincoln	372	9	42	5
Instituto Superior de Formación Docente ..	Mercedes	1972 277	20	36	9
Instituto Superior de Formación Docente ..	Necochea	213	4	37	17
Instituto Superior de Formación Docente ..	Nueve de Julio ..	229	-	31	4
Inst.Superior Provincial del Profesorado ..	Loma Negra ...	30	30	18	12
Instituto Superior de Formación Docente ..	Olavarría	111	2	34	3
Instituto Superior de Formación Docente ..	Pehuajó	196	2	24	8
Instituto Superior de Formación Docente ..	Pergamino ...	446	7	72	16
Instituto Superior de Formación Docente ..	Darragueira ..	55	2	10	2
Instituto Superior de Formación Docente ..	Saladillo ...	268	5	37	8
Instituto Superior de Formación Docente ..	Tandil	159	5	27	11
Instituto Superior de Formación Docente ..	T. Lauquen ..	44	-	16	3
Instituto Superior de Formación Docente ..	Tres Arroyos ..	112	-	23	2
Instituto Superior del Profesorado	25 de Mayo ..	275	37	36	17
Dirección de Enseñanza Artística					
Inst.Docente de Orient.Estética Infantil ..	Azul	18	2	13	3
Inst.Docente de Orient.Estética Infantil ..	La Plata	113	1	35	12
Conservatorio de Música	Mar del Plata ..	6	1	4	1
Conservatorio de Música	La Plata	26	11	6	3
Escuela de Artes Visuales	Bahía Blanca ..	1	-	3	2
Escuela de Cerámica	Chascomús ...	20	-	18	5
Escuela de Artes Visuales	Chivilcoy ...	1972 26	2	2	2
Escuela Provincial de Artes	Magdalena ...	25	6	5	4
Ministerio de Bienestar Social					
Escuela de Técnicos en Bienestar Social ..	La Plata	449	126	64	50
Escuela de Servicio Social	Bahía Blanca ..	1972 92	1	21	11
Escuela de Servicio Social	Mar del Plata ..	49	1	16	5
M U N I C I P A L		45	-	11	1
Dirección Municipal de Cultura					
Profesorado de Jardín de Infantes	Mar del Plata ..	45	-	11	1
P R I V A D A		5.367	608	1.201	494
Superintendencia Nacional de la Enseñanza Privada					
Instituto Incorporado					
del Profesorado "Verbo Divino"	Villa Calzada ..	133	32	33	21
Sup.del Profesorado Parroquial "Pío XII" ..	Avellaneda ..	178	45	36	16
Escuela de Enfermeras	Villa Domínico ..	41	7	8	5
del Profesorado (Agustiniano)	San Andrés ..	258	43	32	27
"Sagrado Corazón"	San Martín ..	52	-	18	1
"José Hernández"	V. Ballester ..	58	-	9	-
"Angel" D'Elía"	San Miguel ..	54	-	11	4
Esc.de Servicio Social "C.Rolón"	Muñiz	43	-	13	3
"Santo Domingo"	Ramos Mejía ..	46	-	15	4
"María Mazzarello"	San Justo ...	39	-	13	1
"Cristo Rey"	Lanús	17	-	11	-
del Profesorado "Presbítero A. Sáenz"	L. de Zamora ..	1972 490	60	72	32
Esc.de Servicio Social "Inmaculada Concep"	L. de Zamora ..	8	-	1	1

IV.1 - UNIVERSITARIA Y EXTRAUNIVERSITARIA - Alumnos y Profesores por dependencia, organismo y tipo de establecimiento
(Conclusión)

DEPENDENCIA, ORGANISMO Y TIPO	AÑO	ALUMNOS		PROFESORES	
		TOTAL	Varones	TOTAL	Varones
del Profesorado de Jardín de Infantes Haedo		165	14	21	7
"Corazón Eucarístico de Jesús"		20	1	13	2
Inst.Superior del Profesorado del Oeste .. Castelar		11	-	7	1
Superior del Profesorado "La Salle"		141	13	44	14
Profesorado del Oeste "Padre Elizalde" ... Ciudadela ...		555	53	90	52
"Pedro Poveda"		29	-	10	-
"Argentino de Relaciones Públicas"		27	9	29	20
Escuela Diocesana de Servicio Social		46	-	21	6
Esc.de Enfermería de la Cruz Roja Argentina San Isidro ..		30	3	5	2
"Saturnino Unzué de San José"		21	-	5	1
del Profesorado "Juan XXIII"		678	54	87	58
"María Auxiliadora"		29	-	18	2
"Santa Teresita"	1972	19	1	6	-
"Canossiano San José"		56	-	11	5
Escuela Superior de Servicio Social		70	1	25	11
Escuela de Asistentes Sociales		58	2	17	9
del Profesorado "Fco. de Paula Robles" ... Dolores		187	28	46	16
"José Manuel Estrada"	1972	41	-	13	2
"San Vicente de Paul"		36	2	13	1
"Santa Teresita"		26	-	12	4
"Dr. Pedro Díaz de Pumará"		30	-	5	-
Superior del Profesorado Junín		232	32	47	24
"Juan Nepomuceno Terrero"		501	72	106	40
Psicología Integral		27	2	3	-
Prof.en Filosofía y Pedagogía "San José" .. La Plata		61	61	22	22
del Profesorado "Nuestra Señora"	1972	117	16	49	17
"Teodora S. de Atucha"		9	-	7	-
"Nuestra Señora de Luján"		50	-	14	2
del Profesorado "Ciudad de Mercedes"		272	25	71	26
Profesorado "Verbo Divino"		57	10	24	13
Prof.de Jardín de Inf."Ntra.Sra.del Rosario" Olavarría ..		79	-	12	1
"Niño Jesús"		30	4	13	1
"Nuestra Señora de la Misericordia"		61	-	11	-
Profesorado "San José"		71	7	15	4
"Jesús Adolescente"		35	6	15	5
Escuela de Servicio Social "Cáritas"	1972	61	4	17	9
Escuela de Servicio Social		12	1	5	2

IV.2 - UNIVERSITARIA - Universidades, Facultades y Profesores por partido y dependencia - Gran Buenos Aires

PARTIDO	UNIVERSIDADES			FACULTADES			PROFESORES		
	TOTAL	Oficial	Privada	TOTAL	Oficial	Privada	TOTAL	Oficial	Privada
TOTAL	2	1	1	20	7	13	1.349	491	858
2 - Avellaneda	-	-	-	1	1	-	302	302	-
3 - Berazategui	-	-	-	1	1	-	12	12	-
7 - General Sarmiento	-	-	-	2	-	2	42	-	42
10 - Lomas de Zamora	1	1	-	4	3	1	49	49	(*)
13 - Morón	1	-	1	11	1	10	903	87	816
17 - Tigre	-	-	-	1	1	-	41	41	-

(*) Los datos figuran en La Plata (Sede de la Universidad Notarial Argentina)

IV.2 - UNIVERSITARIA - Universidades, Facultades y Profesores por partido y dependencia - Restantes partidos de Bs.Aires

PARTIDO	UNIVERSIDADES			FACULTADES			PROFESORES		
	TOTAL	Oficial	Privada	TOTAL	Oficial	Privada	TOTAL	Oficial	Privada
TOTAL	8	4	4	64	44	20	4.271	3.449	822
5 - Bahía Blanca	1	1	-	15	14	1	1.260	1.260	(*)
6 - Balcarce	-	-	-	2	1	1	101	54	47
44 - General Pueyrredón	2	1	1	11	6	5	748	537	211
52 - Junín	-	-	-	1	-	1	-	-	(*)
53 - La Plata	3	1	2	23	17	6	1.771	1.445	326
60 - Luján	1	1	-	4	4	-	36	36	-
65 - Mercedes	-	-	-	1	-	1	-	-	(*)
70 - Olavarría	-	-	-	1	1	-	42	42	-
74 - Pergamino	-	-	-	1	-	1	-	-	(*)
90 - San Nicolás	-	-	-	1	1	-	75	75	-
94 - Tandil	1	-	1	4	-	4	238	-	238

(*) Los datos figuran en La Plata (Sede de la Universidad Notarial Argentina)

(*) Los datos figuran en la Fac. de Cs. Sociales y Económicas de la Pontificia Univ. Católica Argentina - Capital Federal

IV.3 - UNIVERSITARIA - Alumnos en actividad por partido, rama y especialidad - Gran Buenos Aires

PARTIDO	ESPECIALIDAD	TOTAL	CIENCIAS MEDICAS	CS.BASICAS Y TECNOLOGICAS	CIENCIAS SOCIALES	HUMANIDADES
	TOTAL	10.874	-	6.337	4.243	294
	Ciencias Agronómicas y Veterinarias	345	-	345	-	-
	Ingeniería	5.642	-	5.642	-	-
	Arquitectura	90	-	90	-	-
	Ciencias Exactas y Naturales	260	-	260	-	-
	Derecho	1.565	-	-	1.565	-
	Administración	2.255	-	-	2.255	-
	Otras Ciencias Sociales	423	-	-	423	-
	Filosofía y Letras	129	-	-	-	129
	Ciencias de la Educación	55	-	-	-	55
	Otras Ciencias Humanas	110	-	-	-	110
2 - Avellaneda		3.179	-	3.179	-	-
	Ingeniería	3.179	-	3.179	-	-
3 - Berazategui		18	-	18	-	-
	Ciencias Agronómicas y Veterinarias	18	-	18	-	-
7 - General Sarmiento		112	-	-	-	112
	Filosofía y Letras	31	-	-	-	31
	Otras Ciencias Humanas	81	-	-	-	81
10 - Lomas de Zamora		1.980	-	451	1.529	-
	Ingeniería	451	-	451	-	-
	Derecho	(*)	-	-	(*)	-
	Administración	1.372	-	-	1.372	-
	Otras Ciencias Sociales	157	-	-	157	-
13 - Morón		5.209	-	2.313	2.714	182
	Ciencias Agronómicas y Veterinarias	327	-	327	-	-
	Ingeniería	1.636	-	1.636	-	-
	Arquitectura	90	-	90	-	-
	Ciencias Exactas y Naturales	260	-	260	-	-
	Derecho	1.565	-	-	1.565	-
	Administración	883	-	-	883	-
	Otras Ciencias Sociales	266	-	-	266	-
	Filosofía y Letras	98	-	-	-	98
	Ciencias de la Educación	55	-	-	-	55
	Otras Ciencias Humanas	29	-	-	-	29
17 - Tigre		376	-	376	-	-
	Ingeniería	376	-	376	-	-

(*) Los datos figuran incluidos en La Plata (Sede de la Universidad Notarial Argentina)

IV.3 - UNIVERSITARIA - Alumnos en actividad por partido, rama y especialidad - Restantes partidos de Buenos Aires

PARTIDO	ESPECIALIDAD	TOTAL	CIENCIAS MEDICAS	CS.BASICAS Y TECNOLOGICAS	CIENCIAS SOCIALES	HUMANIDADES
	TOTAL	57.891	10.330	24.702	15.895	6.964
	Medicina	8.787	8.787	-	-	-
	Odontología	1.142	1.142	-	-	-
	Auxiliares de la Medicina	401	401	-	-	-
	Ciencias Agronómicas y Veterinarias	4.768	-	4.768	-	-
	Ingeniería	10.444	-	10.444	-	-
	Arquitectura	2.792	-	2.792	-	-
	Ciencias Exactas y Naturales	3.499	-	3.499	-	-
	Química - Bioquímica y Farmacia	3.199	-	3.199	-	-
	Derecho	6.741	-	-	6.741	-
	Administración	7.904	-	-	7.904	-
	Otras Ciencias Sociales	1.250	-	-	1.250	-
	Filosofía y Letras	1.047	-	-	-	1.047
	Ciencias de la Educación	510	-	-	-	510
	Otras Ciencias Humanas	5.247	-	-	-	5.247
	Bellas Artes	106	-	-	-	106
	Música	54	-	-	-	54
5 - Bahía Blanca		8.560	-	5.658	2.346	556
	Ciencias Agronómicas y Veterinarias	925	-	925	-	-
	Ingeniería	2.522	-	2.522	-	-
	Ciencias Exactas y Naturales	766	-	766	-	-
	Química - Bioquímica y Farmacia	1.445	-	1.445	-	-
	Derecho	(*)	-	-	(*)	-
	Administración	2.346	-	-	2.346	-
	Filosofía y Letras	356	-	-	-	356
	Ciencias de la Educación	36	-	-	-	36
	Otras Ciencias Humanas	164	-	-	-	164
6 - Balcarce		637	-	637	-	-
	Ciencias Agronómicas y Veterinarias	637	-	637	-	-

IV.3 - UNIVERSITARIA - Alumnos en actividad por partido, rama y especialidad - Restantes partidos de Buenos Aires
 (Conclusión)

PARTIDO	ESPECIALIDAD	TOTAL	(Conclusión)			
			CIENCIAS MEDICAS	CIENCIAS BASICAS Y TECNOLOGICAS	CIENCIAS SOCIALES	HUMANIDADES
44 - General Pueyrredón		6.216	108	1.489	3.032	1.587
	Auxiliares de la Medicina	108	108	-	-	-
	Ingeniería	700	-	700	-	-
	Arquitectura	573	-	573	-	-
	Ciencias Exactas y Naturales	216	-	216	-	-
	Derecho	1.116	-	-	1.116	-
	Administración	1.262	-	-	1.262	-
	Otras Ciencias Sociales	654	-	-	654	-
	Filosofía y Letras	88	-	-	-	88
	Ciencias de la Educación	119	-	-	-	119
	Otras Ciencias Humanas	1.380	-	-	-	1.380
52 - Junín		-	-	-	-	-
	Derecho	(*)	-	-	(*)	-
53 - La Plata		38.737	10.222	15.227	9.254	4.034
	Medicina	8.787	8.787	-	-	-
	Odontología	1.142	1.142	-	-	-
	Auxiliares de la Medicina	293	293	-	-	-
	Ciencias Agronómicas y Veterinarias	2.843	-	2.843	-	-
	Ingeniería	6.246	-	6.246	-	-
	Arquitectura	2.219	-	2.219	-	-
	Ciencias Exactas y Naturales	2.177	-	2.177	-	-
	Química - Bioquímica y Farmacia	1.742	-	1.742	-	-
	Derecho	5.625	-	-	5.625	-
	Administración	3.048	-	-	3.048	-
	Otras Ciencias Sociales	581	-	-	581	-
	Filosofía y Letras	603	-	-	-	603
	Ciencias de la Educación	286	-	-	-	286
	Otras Ciencias Humanas	2.985	-	-	-	2.985
	Bellas Artes	106	-	-	-	106
	Música	54	-	-	-	54
60 - Luján		684	-	-	-	684
	Otras Ciencias Humanas	684	-	-	-	684
65 - Mercedes		-	-	-	-	-
	Derecho	(*)	-	-	(*)	-
70 - Olavarría		892	-	577	315	-
	Ciencias Agronómicas y Veterinarias	52	-	52	-	-
	Ingeniería	462	-	462	-	-
	Ciencias Exactas y Naturales	51	-	51	-	-
	Química - Bioquímica y Farmacia	12	-	12	-	-
	Administración	315	-	-	315	-
74 - Pergamino		56	-	-	56	-
	Administración	56	-	-	56	-
90 - San Nicolás		410	-	410	-	-
	Ingeniería	410	-	410	-	-
94 - Tandil		1.699	-	704	892	103
	Ciencias Agronómicas y Veterinarias	311	-	311	-	-
	Ingeniería	104	-	104	-	-
	Ciencias Exactas y Naturales	289	-	289	-	-
	Administración	877	-	-	877	-
	Otras Ciencias Sociales	15	-	-	15	-
	Ciencias de la Educación	69	-	-	-	69
	Otras Ciencias Humanas	34	-	-	-	34

(*) Los datos figuran incluidos en La Plata (Sede de la Universidad Notarial Argentina)

 IV.4 - EXTRAUNIVERSITARIA - Establecimientos y Profesores por partido y dependencia - Gran Buenos Aires

PARTIDO	ESTABLECIMIENTOS			PROFESORES		
	TOTAL	Oficial	Privada	TOTAL	Oficial	Privada
TOTAL	43	21	22	1.120	608	512
1 - Almirante Brown	2	1	1	39	6	33
2 - Avellaneda	4	2	2	113	69	44
4 - Esteban Echeverría	1	1	-	15	15	-
6 - General San Martín	4	1	3	83	24	59
7 - General Sarmiento	3	1	2	43	19	24
8 - La Matanza	4	2	2	71	43	28
9 - Lanús	3	2	1	91	80	11
10 - Lomas de Zamora	4	2	2	125	52	73
12 - Moreno	2	2	-	52	52	-
13 - Morón	5	2	3	132	91	41
14 - Quilmes	3	2	1	118	89	29
15 - San Fernando	1	1	-	27	27	-
16 - San Isidro	3	-	3	70	-	70
18 - Tres de Febrero	2	1	1	102	12	90
19 - Vicente López	2	1	1	39	29	10

IV.4 - EXTRAUNIVERSITARIA - Establecimientos y Profesores por partido y dependencia - Restantes partidos de Buenos Aires

PARTIDO	ESTABLECIMIENTOS			PROFESORES		
	TOTAL	Oficial	Privada	TOTAL	Oficial	Privada
TOTAL	111	83	28	2.550	1.861	689
1 - Adolfo Alsina	1	-	1	5	-	5
3 - Ayacucho	1	1	-	11	11	-
4 - Azul	4	4	-	106	106	-
5 - Bahía Blanca	5	3	2	170	65	105
6 - Balcarce	1	1	-	27	27	-
7 - Baradero	1	1	-	14	14	-
8 - Bartolomé Mitre	2	1	1	18	12	6
9 - Berisso	1	-	1	11	-	11
10 - Bolívar	2	2	-	35	35	-
11 - Bragado	1	1	-	15	15	-
12 - Brandsen	1	1	-	50	50	-
13 - Campana	2	2	-	42	42	-
14 - Cañuelas	1	1	-	13	13	-
20 - Colón	1	1	-	12	12	-
24 - Coronel Suárez	2	2	-	25	25	-
25 - Chacabuco	1	1	-	15	15	-
26 - Chascomús	3	3	-	38	38	-
27 - Chivilcoy	4	3	1	62	37	25
29 - Dolores	3	2	1	85	39	46
44 - General Pueyrredón	6	4	2	89	63	26
50 - Hipólito Irigoyen	1	-	1	12	-	12
51 - Juárez, Benito	1	-	1	5	-	5
52 - Junín	3	2	1	93	46	47
53 - La Plata	15	11	4	520	372	148
55 - Las Flores	1	1	-	11	11	-
57 - Lincoln	3	2	1	144	95	49
58 - Lobería	1	1	-	10	10	-
59 - Lobos	1	-	1	7	-	7
60 - Luján	2	1	1	32	18	14
61 - Magdalena	1	1	-	5	5	-
62 - Maipú	1	1	-	12	12	-
65 - Mercedes	4	2	2	133	57	76
68 - Necochea	2	2	-	49	49	-
69 - Nueve de Julio	2	2	-	47	47	-
70 - Olavarría	3	2	1	64	52	12
72 - Pehuajó	2	2	-	58	58	-
74 - Pergamino	3	3	-	127	127	-
76 - Pilar	1	-	1	24	-	24
77 - Púa	1	1	-	10	10	-
81 - Rojas	1	1	-	4	4	-
83 - Saavedra	1	-	1	13	-	13
84 - Saladillo	1	1	-	37	37	-
85 - Salto	1	1	-	11	11	-
90 - San Nicolás	2	1	1	51	40	11
91 - San Pedro	1	1	-	14	14	-
92 - San Vicente	1	1	-	12	12	-
94 - Tandil	4	3	1	59	44	15
98 - Trenque Lauquen	2	2	-	29	29	-
99 - Tres Arroyos	2	1	1	38	23	15
100 - Veinticinco de Mayo	3	2	1	64	47	17
102 - Zárate	1	1	-	12	12	-

IV.5 - EXTRAUNIVERSITARIA - Alumnos matriculados por partido y especialidad - Gran Buenos Aires

PARTIDO	ESPECIALIDAD	TOTAL	E S P E C I A L I D A D			
			DOCENTES		NO DOCENTES	ARTÍSTICA
			Profesores	Otras Espe- cialidades		
TOTAL		6.618	6.143	-	475	-
Educación Media						
Humanidades y Pedagogía		946	946	-	-	-
Ciencias Exactas, Físicas y Naturales		923	923	-	-	-
Idiomas Extranjeros		182	182	-	-	-
Otros Profesorados		110	110	-	-	-
Educación Elemental y Especiales						
Educación Pre-Primaria		1.160	1.160	-	-	-
Nivel Elemental		2.086	2.086	-	-	-
Educación Diferenciada		167	167	-	-	-
Perfeccionamiento Docente		569	569	-	-	-
Especialidades no Docentes						
Carreras Técnicas de Nivel Superior		148	-	-	148	-
Auxiliares de la Medicina		71	-	-	71	-
Asistentes Sociales y Afines		196	-	-	196	-
Bibliotecarios, Archiveros y Museólogos		33	-	-	33	-
Artes de la Difusión y Comunicación		27	-	-	27	-

IV.5 - EXTRAUNIVERSITARIA - Alumnos matriculados por partido y especialidad - Gran Buenos Aires (Continuación)

PARTIDO	ESPECIALIDAD	TOTAL	E S P E C I A L I D A D			
			DOCENTES		NO DOCENTES	ARTISTICA
			Profesores	Otras Especialidades		
1 - Almirante Brown		170	170	-	-	-
	Educación Media					
	Humanidades y Pedagogía	133	133	-	-	-
	Cs. Exactas, Físicas y Naturales	37	37	-	-	-
2 - Avellaneda		945	889	-	56	-
	Educación Media					
	Humanidades y Pedagogía	38	38	-	-	-
	Cs.Exactas, Físicas y Naturales	59	59	-	-	-
	Otros Profesorados	81	81	-	-	-
	Educación Elemental y Especiales					
	Educación Pre-Primaria	541	541	-	-	-
	Nivel Elemental	109	109	-	-	-
	Perfeccionamiento Docente	61	61	-	-	-
	Especialidades no Docentes					
	Auxiliares de la Medicina	41	-	-	41	-
	Bibliotecarios, Archiveros y Museólogos	15	-	-	15	-
4 - Esteban Echeverría		114	114	-	-	-
	Educación Elemental y Especiales					
	Educación Pre-Primaria	25	25	-	-	-
	Perfeccionamiento Docente	89	89	-	-	-
6 - General San Martín		554	554	-	-	-
	Educación Media					
	Humanidades y Pedagogía	175	175	-	-	-
	Cs.Exactas, Físicas y Naturales	83	83	-	-	-
	Educación Elemental y Especiales					
	Educación Pre-Primaria	58	58	-	-	-
	Nivel Elemental	238	238	-	-	-
7 - General Sarmiento		249	206	-	43	-
	Educación Elemental y Especiales					
	Educación Pre-Primaria	54	54	-	-	-
	Nivel Elemental	152	152	-	-	-
	Especialidades no Docentes					
	Asistentes Sociales y Afines	43	-	-	43	-
8 - La Matanza		282	282	-	-	-
	Educación Elemental y Especiales					
	Nivel Elemental	282	282	-	-	-
9 - Lanús		460	361	-	99	-
	Educación Elemental y Especiales					
	Educación Pre-Primaria	76	76	-	-	-
	Nivel Elemental	209	209	-	-	-
	Perfeccionamiento Docente	76	76	-	-	-
	Especialidades no Docentes					
	Asistentes Sociales y Afines	99	-	-	99	-
10 - Lomas de Zamora		878	870	-	8	-
	Educación Media					
	Humanidades y Pedagogía	199	199	-	-	-
	Cs.Exactas, Físicas y Naturales	155	155	-	-	-
	Idiomas Extranjeros	53	53	-	-	-
	Educación Elemental y Especiales					
	Educación Pre-Primaria	83	83	-	-	-
	Nivel Elemental	178	178	-	-	-
	Educación Diferenciada	121	121	-	-	-
	Perfeccionamiento Docente	81	81	-	-	-
	Especialidades no Docentes					
	Asistentes Sociales y Afines	8	-	-	8	-
12 - Moreno		446	446	-	-	-
	Educación Media					
	Idiomas Extranjeros	28	28	-	-	-
	Educación Elemental y Especiales					
	Educación Pre-Primaria	72	72	-	-	-
	Nivel Elemental	120	120	-	-	-
	Perfeccionamiento Docente	226	226	-	-	-
13 - Morón		459	311	-	148	-
	Educación Media					
	Idiomas Extranjeros	11	11	-	-	-
	Otros Profesorados	29	29	-	-	-
	Educación Elemental y Especiales					
	Educación Pre-Primaria	136	136	-	-	-
	Nivel Elemental	135	135	-	-	-
	Especialidades no Docentes					
	Carreras Técnicas de Nivel Superior	148	-	-	148	-
14 - Quilmes		771	744	-	27	-
	Educación Media					
	Cs.Exactas, Físicas y Naturales	346	346	-	-	-
	Idiomas Extranjeros	73	73	-	-	-
	Nivel Elemental	325	325	-	-	-
	Especialidades no Docentes					
	Artes de la Difusión y Comunicación	27	-	-	27	-

IV.5 - EXTRAUNIVERSITARIA - Alumnos matriculados por partido y especialidad - Gran Buenos Aires (Conclusión)

PARTIDO	ESPECIALIDAD	TOTAL	E S P E C I A L I D A D			
			DOCENTES		NO DOCENTES	ARTISTICA
			Profeso rados	Otras Espe cialidades		
15 - San Fernando		274	274	-	-	-
Educación Elemental y Especiales						
Nivel Elemental		274	274	-	-	-
16 - San Isidro		217	141	-	76	-
Educación Media						
Humanidades y Pedagogía		51	51	-	-	-
Cs.Exactas, Físicas y Naturales		38	38	-	-	-
Idiomas Extranjeros		17	17	-	-	-
Educación Elemental y Especiales						
Nivel Elemental		35	35	-	-	-
Especialidades no Docentes						
Auxiliares de la Medicina		30	-	-	30	-
Asistentes Sociales y Afines		46	-	-	46	-
18 - Tres De Febrero		609	591	-	18	-
Educación Media						
Humanidades y Pedagogía		350	350	-	-	-
Cs.Exactas, Físicas y Naturales		205	205	-	-	-
Educación Elemental y Especiales						
Perfeccionamiento Docente		36	36	-	-	-
Especialidades no Docentes						
Bibliotecarios, Archiveros y Museólogos		18	-	-	18	-
19 - Vicente López		190	190	-	-	-
Educación Elemental y Especiales						
Educación Pre-Primaria		115	115	-	-	-
Nivel Elemental		29	29	-	-	-
Educación Diferenciada		46	46	-	-	-

IV.5 - EXTRAUNIVERSITARIA - Alumnos matriculados por partido y especialidad - Restantes partidos de Buenos Aires

PARTIDO	ESPECIALIDAD	TOTAL	E S P E C I A L I D A D			
			DOCENTES		NO DOCENTES	ARTISTICA
			Profeso rados	Otras Espe cialidades		
	TOTAL	12.181	10.386	58	1.629	108
	Educación Media					
	Humanidades y Pedagogía	1.783	1.783	-	-	-
	Cs.Exactas, Físicas y Naturales	922	922	-	-	-
	Idiomas Extranjeros	279	279	-	-	-
	Educación Física	91	91	-	-	-
	Otros Profesorados	292	292	-	-	-
	Educación Elemental y Especiales					
	Educación Pre-Primaria	1.813	1.813	-	-	-
	Nivel Elemental	2.231	2.231	-	-	-
	Educación Diferenciada	1.555	1.555	-	-	-
	Perfeccionamiento Docente	1.420	1.420	-	-	-
	Otras Especialidades Docentes	58	-	58	-	-
	Especialidades no Docentes					
	Carreras Técnicas de Nivel Superior	287	-	-	287	-
	Auxiliares de la Medicina	477	-	-	477	-
	Asistentes Sociales y Afines	800	-	-	800	-
	Bibliotecarios, Archiveros y Museólogos	65	-	-	65	-
	Artística	108	-	-	-	108
1 - Adolfo Alsina		21	21	-	-	-
Educación Elemental y Especiales						
Nivel Elemental		21	21	-	-	-
3 - Ayacucho		25	25	-	-	-
Educación Elemental y Especiales						
Nivel Elemental		25	25	-	-	-
4 - Azul		394	390	-	-	4
Educación Media						
Humanidades y Pedagogía		123	123	-	-	-
Cs.Exactas, Físicas y Naturales		70	70	-	-	-
Educación Elemental y Especiales						
Educación Pre-Primaria		42	42	-	-	-
Educación Diferenciada		129	129	-	-	-
Perfeccionamiento Docente		26	26	-	-	-
Artística		4	-	-	-	4

IV.5 - EXTRAUNIVERSITARIA - Alumnos matriculados por partido y especialidad - Restantes partidos de Buenos Aires
 (Continuación)

PARTIDO	ESPECIALIDAD	TOTAL	E S P E C I A L I D A D			
			DOCENTES		NO DOCENTES	ARTISTICA
			Profesores	Otras Especialidades		
5 - Bahía Blanca		1.342	1.249	-	92	1
Educación Media						
Humanidades y Pedagogía		456	456	-	-	-
Cs.Exactas, Físicas y Naturales		148	148	-	-	-
Idiomas Extranjeros		74	74	-	-	-
Educación Elemental y Especiales						
Educación Pre-Primaria		78	78	-	-	-
Nivel Elemental		29	29	-	-	-
Educación Diferenciada		289	289	-	-	-
Perfeccionamiento Docente		175	175	-	-	-
Especialidades no Docentes						
Asistentes Sociales y Afines		92	92	-	92	-
Artística		1	-	-	-	1
6 - Balcarce		104	104	-	-	-
Educación Elemental y Especiales						
Educación Pre-Primaria		55	55	-	-	-
Nivel Elemental		41	41	-	-	-
Perfeccionamiento Docente		8	8	-	-	-
7 - Baradero		44	44	-	-	-
Educación Elemental y Especiales						
Nivel Elemental		44	44	-	-	-
8 - Bartolomé Mitre		55	55	-	-	-
Educación Elemental y Especiales						
Nivel Elemental		55	55	-	-	-
9 - Berisso		56	56	-	-	-
Educación Elemental y Especiales						
Nivel Elemental		56	56	-	-	-
10 - Bolívar		141	60	21	60	-
Educación Elemental y Especiales						
Educación Pre-Primaria		60	60	-	-	-
Otras Especialidades Docentes		21	-	21	-	-
Especialidades no Docentes						
Carreras Técnicas de Nivel Superior		11	-	-	11	-
Asistentes Sociales y Afines		49	-	-	49	-
11 - Bragado		43	43	-	-	-
Educación Elemental y Especiales						
Nivel Elemental		43	43	-	-	-
12 - Brandsen		162	162	-	-	-
Educación Media						
Cs.Exactas, Físicas y Naturales		13	13	-	-	-
Educación Elemental y Especiales						
Educación Pre-Primaria		36	36	-	-	-
Nivel Elemental		11	11	-	-	-
Educación Diferenciada		20	20	-	-	-
Perfeccionamiento Docente		82	82	-	-	-
13 - Campana		189	189	-	-	-
Educación Elemental y Especiales						
Educación Pre-Primaria		59	59	-	-	-
Nivel Elemental		43	43	-	-	-
Educación Diferenciada		65	65	-	-	-
Perfeccionamiento Docente		22	22	-	-	-
14 - Cañuelas		51	51	-	-	-
Educación Elemental y Especiales						
Nivel Elemental		51	51	-	-	-
20 - Colón		32	32	-	-	-
Educación Elemental y Especiales						
Nivel Elemental		32	32	-	-	-
24 - Coronel Suárez		78	78	-	-	-
Educación Elemental y Especiales						
Pre-Primaria		36	36	-	-	-
Nivel Elemental		38	38	-	-	-
Perfeccionamiento Docente		4	4	-	-	-
25 - Chacabuco		56	56	-	-	-
Educación Elemental y Especiales						
Nivel Elemental		56	56	-	-	-
26 - Chascomús		108	88	-	-	20
Educación Media						
Idiomas Extranjeros		36	36	-	-	-
Educación Elemental y Especiales						
Nivel Elemental		34	34	-	-	-
Educación Diferenciada		18	18	-	-	-
Artística		20	-	-	-	20

IV.5 - EXTRAUNIVERSITARIA - Alumnos matriculados por partido y especialidad - Restantes partidos de Buenos Aires
 (Continuación)

PARTIDO	ESPECIALIDAD	TOTAL	ESPECIALIDADES			
			DOCENTES		NO DOCENTES	ARTISTICA
			Profesores	Otras Especialidades		
27 - Chivilcoy		242	113	-	103	26
	Educación Elemental y Especiales					
	Educación Pre-Primaria	64	64	-	-	-
	Nivel Elemental	35	35	-	-	-
	Perfeccionamiento Docente	14	14	-	-	-
	Especialidades no Docentes					
	Asistentes Sociales y Afines	103	-	-	103	-
	Artística	26	-	-	-	26
29 - Dolores		364	299	-	65	-
	Educación Media					
	Humanidades y Pedagogía	102	102	-	-	-
	Cs.Exactas, Físicas y Naturales	41	41	-	-	-
	Educación Elemental y Especiales					
	Educación Pre-Primaria	44	44	-	-	-
	Nivel Elemental	36	36	-	-	-
	Perfeccionamiento Docente	76	76	-	-	-
	Especialidades no Docentes					
	Asistentes Sociales y Afines	65	-	-	65	-
44 - General Pueyrredón		315	260	-	49	6
	Educación Elemental y Especiales					
	Educación Pre-Primaria	45	45	-	-	-
	Nivel Elemental	178	178	-	-	-
	Perfeccionamiento Docente	37	37	-	-	-
	Especialidades no Docentes					
	Asistentes Sociales y Afines	49	-	-	49	-
	Artística	6	-	-	-	6
50 - Hipólito Irigoyen		26	26	-	-	-
	Educación Elemental y Especiales					
	Nivel Elemental	26	26	-	-	-
51 - Juárez, Ezequiel		30	30	-	-	-
	Educación Elemental y Especiales					
	Nivel Elemental	30	30	-	-	-
52 - Junín		415	357	-	58	-
	Educación Media					
	Humanidades y Pedagogía	73	73	-	-	-
	Cs.Exactas, Físicas y Naturales	48	48	-	-	-
	Educación Física	53	53	-	-	-
	Educación Elemental y Especiales					
	Nivel Elemental	138	138	-	-	-
	Perfeccionamiento Docente	45	45	-	-	-
	Especialidades no Docentes					
	Asistentes Sociales y Afines	58	-	-	58	-
53 - La Plata		2.950	1.999	-	925	26
	Educación Media					
	Humanidades y Pedagogía	321	321	-	-	-
	Cs.Exactas, Físicas y Naturales	155	155	-	-	-
	Idiomas Extranjeros	39	39	-	-	-
	Otros Profesorados	200	200	-	-	-
	Educación Elemental y Especiales					
	Educación Pre-Primaria	516	516	-	-	-
	Nivel Elemental	129	129	-	-	-
	Educación Diferenciada	389	389	-	-	-
	Perfeccionamiento Docente	250	250	-	-	-
	Especialidades no Docentes					
	Carreras Técnicas de Nivel Superior	221	-	-	221	-
	Auxiliares de la Medicina	477	-	-	477	-
	Asistentes Sociales y Afines	162	-	-	162	-
	Bibliotecarios, Archiveros y Museólogos	65	-	-	65	-
	Artística	26	-	-	-	26
55 - Las Flores		47	47	-	-	-
	Educación Elemental y Especiales					
	Nivel Elemental	47	47	-	-	-
57 - Lincoln		743	743	-	-	-
	Educación Media					
	Humanidades y Pedagogía	132	132	-	-	-
	Cs.Exactas, Físicas y Naturales	67	67	-	-	-
	Idiomas Extranjeros	36	36	-	-	-
	Educación Física	38	38	-	-	-
	Otros Profesorados	34	34	-	-	-
	Educación Elemental y Especiales					
	Educación Pre-Primaria	73	73	-	-	-
	Nivel Elemental	64	64	-	-	-
	Educación Diferenciada	164	164	-	-	-
	Perfeccionamiento Docente	135	135	-	-	-
58 - Lobería		26	26	-	-	-
	Educación Elemental y Especiales					
	Nivel Elemental	26	26	-	-	-

IV.5 - EXTRAUNIVERSITARIA - Alumnos Matriculados por partido y especialidad - Restantes partidos de Buenos Aires
 (Continuación)

PARTIDO	ESPECIALIDAD	TOTAL	E S P E C I A L I D A D			
			DOCENTES		NO DOCENTES	ARTISTICA
			Profesores rados	Otras Espe- cialidades		
59 - Lobos		9	9	-	-	-
	Educación Elemental y Especiales					
	Nivel Elemental	9	9	-	-	-
60 - Luján		144	144	-	-	-
	Educación Elemental y Especiales					
	Educación Pre-Primaria	50	50	-	-	-
	Nivel Elemental	94	94	-	-	-
61 - Magdalena		25	-	-	-	25
	Artística	25	-	-	-	25
62 - Maipú		27	27	-	-	-
	Educación Elemental y Especiales					
	Nivel Elemental	27	27	-	-	-
65 - Mercedes		619	570	37	12	-
	Educación Media					
	Humanidades y Pedagogía	153	153	-	-	-
	Cs.Exactas, Físicas y Naturales	90	90	-	-	-
	Idiomas Extranjeros	29	29	-	-	-
	Educación Elemental y Especiales					
	Nivel Elemental	58	58	-	-	-
	Educación Diferenciada	152	152	-	-	-
	Perfeccionamiento Docente	88	88	-	-	-
	Otras Especialidades Docentes	37	-	37	-	-
	Especialidades no Docentes					
	Asistentes Sociales y Afines	12	-	-	12	-
68 - Necochea		244	183	-	61	-
	Educación Elemental y Especiales					
	Educación Pre-Primaria	130	130	-	-	-
	Nivel Elemental	31	31	-	-	-
	Educación Diferenciada	22	22	-	-	-
	Especialidades no Docentes					
	Carreras Técnicas de Nivel Superior	19	-	-	19	-
	Asistentes Sociales y Afines	42	-	-	42	-
69 - Nueve de Julio		254	254	-	-	-
	Educación Elemental y Especiales					
	Educación Pre-Primaria	57	57	-	-	-
	Nivel Elemental	157	157	-	-	-
	Educación Diferenciada	5	5	-	-	-
	Perfeccionamiento Docente	35	35	-	-	-
70 - Olavarría		220	220	-	-	-
	Educación Media					
	Educación Física	30	30	-	-	-
	Educación Elemental y Especiales					
	Educación Pre-Primaria	79	79	-	-	-
	Nivel Elemental	78	78	-	-	-
	Perfeccionamiento Docente	33	33	-	-	-
72 - Pehuajó		298	241	-	57	-
	Educación Media					
	Humanidades y Pedagogía	41	41	-	-	-
	Cs.Exactas, Físicas y Naturales	28	28	-	-	-
	Educación Elemental y Especiales					
	Educación Pre-Primaria	62	62	-	-	-
	Nivel Elemental	33	33	-	-	-
	Perfeccionamiento Docente	77	77	-	-	-
	Especialidades no Docentes					
	Asistentes Sociales y Afines	57	-	-	57	-
74 - Pergamino		598	531	-	67	-
	Educación Media					
	Humanidades y Pedagogía	82	82	-	-	-
	Cs.Exactas, Físicas y Naturales	51	51	-	-	-
	Otros Profesorados	58	58	-	-	-
	Educación Elemental y Especiales					
	Educación Pre-Primaria	66	66	-	-	-
	Nivel Elemental	34	34	-	-	-
	Educación Diferenciada	91	91	-	-	-
	Perfeccionamiento Docente	149	149	-	-	-
	Especialidades no Docentes					
	Carreras Técnicas de Nivel Superior	24	-	-	24	-
	Asistentes Sociales y Afines	43	-	-	43	-
76 - Pilar		57	57	-	-	-
	Educación Media					
	Humanidades y Pedagogía	57	57	-	-	-
77 - Puán		55	55	-	-	-
	Educación Elemental y Especiales					
	Pre-Primaria	55	55	-	-	-
81 - Rojas		16	16	-	-	-
	Educación Elemental y Especiales					
	Nivel Elemental	16	16	-	-	-

IV.5 - EXTRAUNIVERSITARIA - Alumnos matriculados por partido y especialidad - Restantes partidos de Buenos Aires
(Conclusión)

PARTIDO	ESPECIALIDAD	TOTAL	E S P E C I A L I D A D			
			DOCENTES		NO DOCENTES	ARTISTICA
			Profeso- rados	Otras Espe- cialidades		
83 - Saavedra		30	30	-	-	-
	Educación Elemental y Especiales					
	Nivel Elemental	30	30	-	-	-
84 - Saladillo		268	258	-	10	-
	Educación Elemental y Especiales					
	Educación Pre-Primaria	52	52	-	-	-
	Educación Diferenciada	172	172	-	-	-
	Perfeccionamiento Docente	34	34	-	-	-
	Especialidades no Docentes					
	Asistentes Sociales y Afines	10	-	-	10	-
85 - Salto		50	50	-	-	-
	Educación Elemental y Especiales					
	Nivel Elemental	50	50	-	-	-
90 - San Nicolás		182	182	-	-	-
	Educación Media					
	Humanidades y Pedagogía	62	62	-	-	-
	Ciencias Exactas, Físicas y Naturales	59	59	-	-	-
	Educación Elemental y Especiales					
	Educación Pre-Primaria	61	61	-	-	-
91 - San Pedro		49	49	-	-	-
	Educación Elemental y Especiales					
	Nivel Elemental	49	49	-	-	-
92 - San Vicente		56	56	-	-	-
	Educación Elemental y Especiales					
	Nivel Elemental	56	56	-	-	-
94 - Tandil		288	276	-	12	-
	Educación Media					
	Humanidades y Pedagogía	36	36	-	-	-
	Ciencias Exactas, Físicas y Naturales	16	16	-	-	-
	Idiomas Extranjeros	35	35	-	-	-
	Educación Elemental y Especiales					
	Nivel Elemental	112	112	-	-	-
	Perfeccionamiento Docente	77	77	-	-	-
	Especialidades no Docentes					
	Carreras Técnicas de Nivel Superior	12	-	-	12	-
98 - Trenque Lauquen		82	82	-	-	-
	Educación Elemental y Especiales					
	Educación Pre-Primaria	44	44	-	-	-
	Nivel Elemental	38	38	-	-	-
99 - Tres Arroyos		147	147	-	-	-
	Educación Media					
	Humanidades y Pedagogía	16	16	-	-	-
	Ciencias Exactas, Físicas y Naturales	19	19	-	-	-
	Educación Elemental y Especiales					
	Educación Pre-Primaria	49	49	-	-	-
	Educación Diferenciada	39	39	-	-	-
	Perfeccionamiento Docente	24	24	-	-	-
100 - Veinticinco de Mayo		366	308	-	58	-
	Educación Media					
	Humanidades y Pedagogía	129	129	-	-	-
	Ciencias Exactas, Físicas y Naturales	117	117	-	-	-
	Educación Elemental y Especiales					
	Nivel Elemental	33	33	-	-	-
	Perfeccionamiento Docente	29	29	-	-	-
	Especialidades no Docentes					
	Asistentes Sociales y Afines	58	-	-	58	-
102 - Zárate		38	38	-	-	-
	Educación Elemental y Especiales					
	Nivel Elemental	38	38	-	-	-

V - EDUCACION PARASISTEMATICA

V.1 - Establecimientos, Alumnos y Docentes por dependencia, organismo y tipo de establecimiento

DEPENDENCIA, ORGANISMO Y TIPO	Establecimientos	ALUMNOS		DOCENTES	
		TOTAL	Varones	TOTAL	Varones
EDUCACION PARASISTEMATICA	851	73.834	27.183	2.658	693
NACIONAL	3	736	175	41	9
Dirección Nacional de Educación Agrícola					
Centros de Educación Agrícola	2	59	21	3	1
Consejo Nacional de Educación Técnica					
Escuelas para Adultos (CMP)	1	677	154	38	8
PROVINCIAL	13	2.211	880	101	42
Dirección de Enseñanza Diferenciada					
Escuelas para Adultos (CMP)	4	209	161	31	14
Gabinete de Educación de Adultos					
Escuelas para Adolescentes y Adultos (CMP)	8	1.931	701	68	28
Dirección de Enseñanza Agraria					
Centros de Educación Permanente	1	71	18	2	-
MUNICIPAL	11	3.263	958	114	28
Dirección de Educación					
Escuelas para Adultos (CMP)	11	3.263	958	114	28
PRIVADA	824	67.624	25.170	2.402	614
Establecimientos Autónomos					
Universidades Populares Argentinas (CMP)	21	5.299	1.501	253	70
Superintendencia Nac. de la Enseñanza Privada					
Escuelas para Adultos (CMP)	1	14	-	2	-
Academias Particulares Libres	802	62.311	23.669	2.147	544

(CMP) - Cursos de Materias Prácticas

V.2 - Alumnos por dependencia, organismo, tipo de establecimiento y especialidad

DEPENDENCIA, ORGANISMO Y TIPO	E S P E C I A L I D A D					
	TOTAL	Mat.de Bachillerato	Idiom. Extranjeros	Comercial	Téc. Industrial	Téc. Profesional
EDUCACION PARASISTEMATICA	73.834	317	18.868	23.565	6.950	6.396
NACIONAL	736	-	50	108	64	320
Dirección Nacional de Educación Agrícola						
Centros de Educación Agrícola	59	-	-	-	-	-
Consejo Nacional de Educación Técnica						
Escuelas para Adultos (CMP)	677	-	50	108	64	320
PROVINCIAL	2.211	-	-	-	136	46
Dirección de Enseñanza Diferenciada						
Escuelas para Adultos (CMP)	209	-	-	-	136	46
Gabinete de Educación de Adultos						
Escuelas para Adolescentes y Adultos (CMP)	1.931	-	-	-	-	-
Dirección de Enseñanza Agraria						
Centros de Educación Permanente	71	-	-	-	-	-
MUNICIPAL	3.263	-	231	619	114	770
Dirección de Educación						
Escuelas para Adultos (CMP)	3.263	-	231	619	114	770
PRIVADA	67.624	317	18.587	22.838	6.636	5.260
Establecimientos Autónomos						
Universidades Populares Argentinas (CMP) ..	5.299	-	458	1.576	501	1.747
Superintendencia Nac. de la Enseñanza Privada						
Escuelas para Adultos (CMP)	14	-	-	14	-	-
Academias Particulares Libres	62.311	317	18.129	21.248	6.135	3.513

(CMP) - Cursos de Materias Prácticas

V.2 - Alumnos por dependencia, organismo, tipo de establecimiento y especialidad (Conclusión)

DEPENDENCIA, ORGANISMO Y TIPO	E S P E C I A L I D A D				
	Agropecuaria	Artística	Asistencial	Soc. Cs. Hum. y Cs. de la Inf.	Otras
EDUCACION PARASISTEMATICA	110	14.619	114	602	2.293
NACIONAL	31	121	42	-	-
Dirección Nacional de Educación Agrícola					
Centros de Educación Agrícola	31	11	17	-	-
Consejo Nacional de Educación Técnica					
Escuelas para Adultos (CMP)	-	110	25	-	-
PROVINCIAL	79	1.950	-	-	-
Dirección de Enseñanza Diferenciada					
Escuelas para Adultos (CMP)	8	19	-	-	-
Gabinete de Educación de Adultos					
Escuelas para Adolescentes y Adultos (CMP) ..	-	1.931	-	-	-
Dirección de Enseñanza Agraria					
Centros de Educación Permanente	71	-	-	-	-
MUNICIPAL	-	1.513	-	-	16
Dirección de Educación					
Escuelas para Adultos (CMP)	-	1.513	-	-	16
PRIVADA	-	11.035	72	602	2.277
Establecimientos Autónomos					
Universidades Populares Argentinas (CMP) ...	-	837	44	22	114
Superint. Nac. de la Enseñanza Privada					
Escuelas para Adultos (CMP)	-	-	-	-	-
Academias Particulares Libres	-	10.198	28	580	2.163

(CMP) - Cursos de Materias Prácticas

V.3 - Establecimientos, Alumnos y Docentes por partido y dependencia - Gran Buenos Aires

PARTIDO	ESTABLECIMIENTOS			ALUMNOS			DOCENTES		
	TOTAL	Oficial	Privada	TOTAL	Oficial	Privada	TOTAL	Oficial	Privada
TOTAL	223	7	216	34.761	2.905	31.856	1.089	112	977
1 - Almirante Brown	8	-	8	860	-	860	32	-	32
2 - Avellaneda	25	1	24	2.927	51	2.876	117	7	110
3 - Berazategui	5	-	5	175	-	175	7	-	7
4 - Esteban Echeverría	7	-	7	351	-	351	25	-	25
5 - Florencio Varela	5	-	5	620	-	620	35	-	35
6 - General San Martín	26	-	26	2.291	-	2.291	76	-	76
7 - General Sarmiento	13	-	13	2.073	-	2.073	69	-	69
8 - La Matanza	15	1	14	3.154	796	2.358	52	9	43
9 - Lanús	16	2	14	4.598	821	3.777	122	44	78
10 - Lomas de Zamora	7	-	7	1.406	-	1.406	42	-	42
11 - Merlo	5	-	5	760	-	760	29	-	29
12 - Moreno	2	-	2	39	-	39	2	-	2
13 - Morón	24	3	21	3.255	1.237	2.018	130	52	78
14 - Quilmes	12	-	12	3.744	-	3.744	77	-	77
15 - San Fernando	11	-	11	417	-	417	16	-	16
16 - San Isidro	17	-	17	3.845	-	3.845	126	-	126
17 - Tigre	3	-	3	192	-	192	9	-	9
18 - Tres de Febrero	8	-	8	614	-	614	24	-	24
19 - Vicente López	14	-	14	3.340	-	3.340	99	-	99

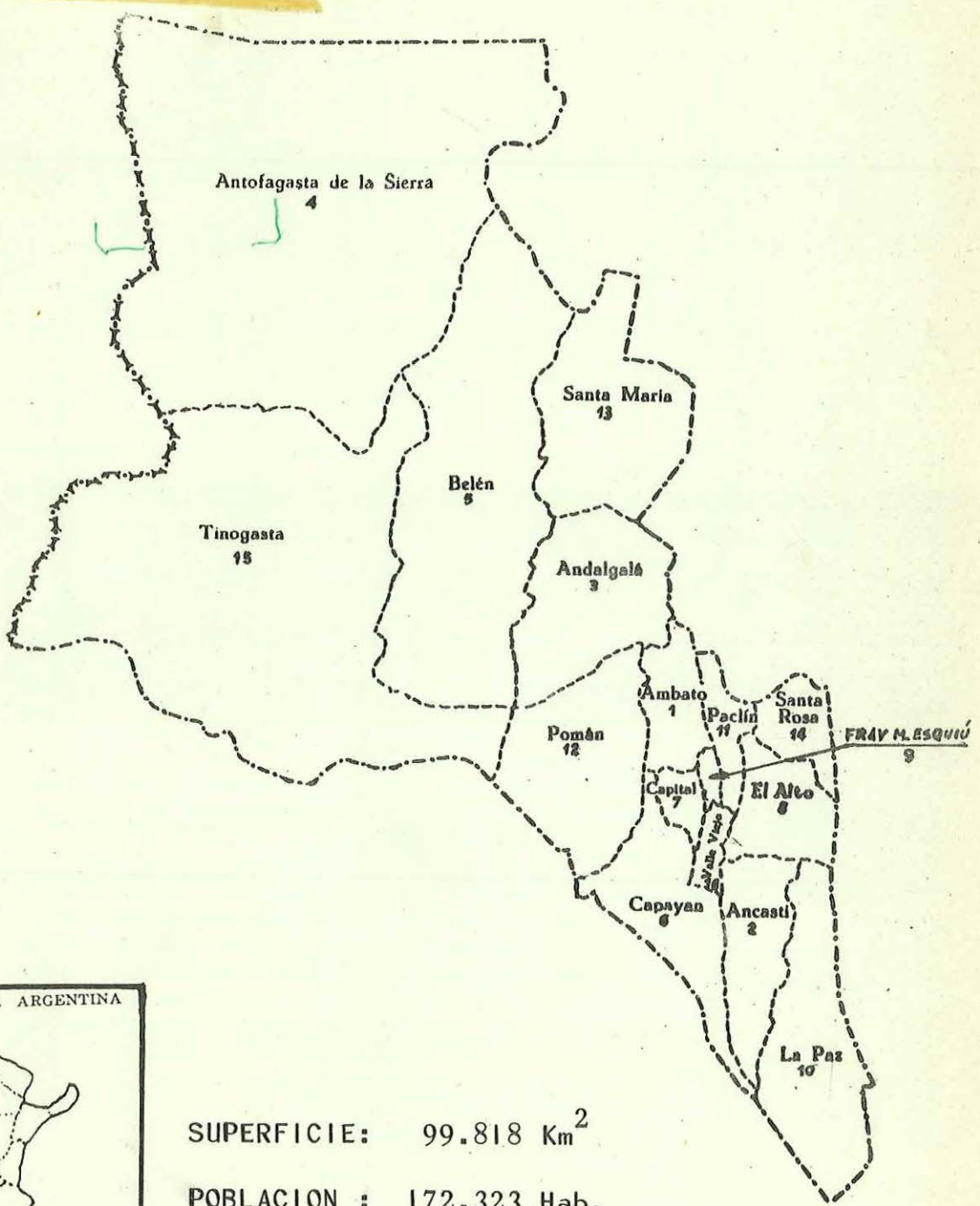
V.3 - Establecimientos, Alumnos y Docentes por partido y dependencia - Restantes partidos de Buenos Aires

PARTIDO	ESTABLECIMIENTOS			ALUMNOS			DOCENTES		
	TOTAL	Oficial	Privada	TOTAL	Oficial	Privada	TOTAL	Oficial	Privada
TOTAL	628	20	608	39.073	3.305	35.768	1.569	144	1.425
1 - Adolfo Alsina	6	-	6	147	-	147	9	-	9
3 - Ayacucho	9	-	9	500	-	500	17	-	17
4 - Azul	9	-	9	444	-	444	37	-	37
5 - Bahía Blanca	24	1	23	3.997	188	3.809	109	5	104
6 - Balcarce	5	-	5	168	-	168	11	-	11
7 - Baradero	8	-	8	206	-	206	10	-	10

V.3 - Establecimientos, Alumnos y Docentes por partido y dependencia - Restantes partidos de Buenos Aires (Conclusión)

PARTIDO	ESTABLECIMIENTOS			ALUMNOS			DOCENTES		
	TOTAL	Oficial	Privada	TOTAL	Oficial	Privada	TOTAL	Oficial	Privada
8 - Bartolomé Mitre	6	--	6	189	--	189	8	--	8
9 - Berisso	2	--	2	297	--	297	9	--	9
10 - Bolívar	6	--	6	163	--	163	6	--	6
11 - Bragado	7	--	7	285	--	285	8	--	8
12 - Brandsen	4	--	4	130	--	130	8	--	8
13 - Campana	7	--	7	405	--	405	15	--	15
14 - Cañuelas	4	--	4	313	--	313	11	--	11
16 - Carlos Casares	9	--	9	445	--	445	20	--	20
17 - Carlos Tejedor	16	--	16	235	--	235	20	--	20
18 - Carmen de Areco	1	--	1	5	--	5	2	--	2
20 - Colón	13	--	13	451	--	451	18	--	18
21 - Cnel.de Marina L.Rosales..	8	--	8	777	--	777	22	--	22
22 - Coronel Dorrego	6	--	6	153	--	153	7	--	7
23 - Coronel Pringles	7	--	7	230	--	230	13	--	13
24 - Coronel Suárez	6	--	6	160	--	160	7	--	7
25 - Chacabuco	6	--	6	154	--	154	7	--	7
26 - Chascomús	4	1	3	266	35	231	17	2	15
27 - Chivilcoy	9	1	8	442	71	371	24	5	19
28 - Daireaux	4	--	4	59	--	59	7	--	7
29 - Dolores	3	--	3	59	--	59	3	--	3
30 - Ensenada	3	--	3	196	--	196	5	--	5
31 - Escobar	4	--	4	450	--	450	20	--	20
32 - Exaltación de la Cruz	3	--	3	79	--	79	4	--	4
33 - General Alvarado	6	--	6	147	--	147	8	--	8
34 - General Alvear	1	--	1	20	--	20	1	--	1
35 - General Arenales	13	--	13	227	--	227	13	--	13
36 - General Belgrano	7	--	7	144	--	144	11	--	11
37 - General Guido	1	--	1	95	--	95	5	--	5
38 - General Lamadrid	2	--	2	43	--	43	2	--	2
40 - General Lavalle	1	--	1	18	--	18	1	--	1
41 - General Madariaga	1	1	--	137	137	--	7	7	--
43 - General Pinto	6	1	5	92	13	79	7	1	6
44 - General Pueyrredón	35	3	32	5.436	797	4.639	207	36	171
45 - General Rodríguez	4	--	4	252	--	252	5	--	5
46 - General Viamonte	2	--	2	74	--	74	5	--	5
47 - General Villegas	10	--	10	145	--	145	12	--	12
48 - González Chaves	12	--	12	242	--	242	13	--	13
50 - Hipólito Irigoyen	3	--	3	36	--	36	4	--	4
51 - Juárez, Benito	14	--	14	533	--	533	22	--	22
52 - Junín	11	--	11	514	--	514	14	--	14
53 - La Plata	30	2	28	4.793	385	4.408	201	25	176
54 - Laprida	3	--	3	51	--	51	4	--	4
55 - Las Flores	3	--	3	49	--	49	3	--	3
56 - Leandro N. Alem	6	--	6	127	--	127	6	--	6
57 - Lincoln	9	--	9	486	--	486	13	--	13
58 - Lobería	7	--	7	258	--	258	9	--	9
59 - Lobos	5	--	5	465	--	465	28	--	28
60 - Luján	7	--	7	156	--	156	11	--	11
61 - Magdalena	7	--	7	355	--	355	12	--	12
62 - Maipú	7	--	7	623	--	623	32	--	32
63 - Marcos Paz	3	--	3	104	--	104	3	--	3
64 - Mar Chiquita	1	--	1	26	--	26	1	--	1
65 - Mercedes	7	--	7	356	--	356	12	--	12
66 - Monte	3	--	3	47	--	47	4	--	4
67 - Navarro	1	--	1	40	--	40	1	--	1
68 - Necochea	18	--	18	2.098	--	2.098	56	--	56
69 - Nueve de Julio	19	--	19	633	--	633	23	--	23
70 - Olavarría	17	2	15	735	75	660	36	9	27
71 - Patagones	2	--	2	13	--	13	2	--	2
72 - Pehuajó	12	1	11	1.013	640	373	34	17	17
73 - Pellegrini	3	--	3	273	--	273	7	--	7
74 - Pergamino	8	2	6	1.479	562	917	44	19	25
77 - Puán	2	1	1	64	46	18	3	2	1
78 - Ramallo	4	--	4	128	--	128	4	--	4
79 - Rauch	4	--	4	69	--	69	4	--	4
80 - Rivadavia	6	--	6	151	--	151	8	--	8
81 - Rojas	5	--	5	135	--	135	12	--	12
82 - Roque Pérez	1	--	1	43	--	43	2	--	2
83 - Saavedra	7	--	7	104	--	104	9	--	9
84 - Saladillo	3	--	3	75	--	75	4	--	4
85 - Salto	14	--	14	201	--	201	18	--	18
86 - Salliqueló	1	--	1	25	--	25	1	--	1
87 - San Andrés de Giles	3	--	3	36	--	36	6	--	6
88 - San Antonio de Areco'	5	1	4	232	135	97	8	3	5
89 - San Cayetano	7	--	7	127	--	127	9	--	9
90 - San Nicolás	10	--	10	1.113	--	1.113	44	--	44
91 - San Pedro	4	--	4	209	--	209	7	--	7
92 - San Vicente	1	--	1	54	--	54	1	--	1
93 - Suipacha	2	--	2	25	--	25	2	--	2
94 - Tandil	16	--	16	678	--	678	22	--	22
95 - Tapalqué	1	--	1	25	--	25	1	--	1
97 - Tornquist	2	1	1	164	71	93	6	2	4
98 - Trenque Lauquen	2	2	--	150	150	--	11	11	--
99 - Tres Arroyos	7	--	7	319	--	319	11	--	11
100 - Veinticinco de Mayo	4	--	4	164	--	164	7	--	7
102 - Zárate	11	--	11	1.042	--	1.042	36	--	36

PROVINCIA de CATAMARCA



SUPERFICIE: 99.818 Km²
POBLACION : 172.323 Hab.

CATAMARCA

I - EDUCACION PRE-PRIMARIA

I.1 - Jardines de Infantes, Secciones, Alumnos y Docentes por dependencia, organismo y tipo de jardín

DEPENDENCIA, ORGANISMO Y TIPO	Jardines de Infantes	Secciones	ALUMNOS		DOCENTES	
			TOTAL	Varones	TOTAL	Varones
EDUCACION PRE-PRIMARIA	61	80	2.069	1.036	91	-
N A C I O N A L	40	57	1.489	725	61	-
Dirección Nacional de Educación Media y Superior						
Jardines anexos a Escuelas Normales	4	11	298	116	14	-
Consejo Nacional de Educación						
Jardines anexos a Escuelas Primarias	35	43	1.102	531	44	-
Universidad Nacional de Catamarca						
Jardines anexos a Escuelas Normales	1	3	89	78	3	-
P R O V I N C I A L	20	22	569	305	28	-
Consejo General de Educación						
Jardines anexos a Escuelas Primarias	20	22	569	305	28	-
P R I V A D A	1	1	11	6	2	-
Consejo General de Educación						
Jardines anexos a Escuelas Primarias	1	1	11	6	2	-

I.2 - Jardines de Infantes, Alumnos y Docentes por departamento y dependencia

DEPARTAMENTO	JARDINES DE INFANTES			ALUMNOS			DOCENTES		
	TOTAL	Oficial	Privada	TOTAL	Oficial	Privada	TOTAL	Oficial	Privada
TOTAL	61	60	1	2.069	2.058	11	91	89	2
1 - Ambato	2	2	-	43	43	-	2	2	-
3 - Andalgala	5	5	-	190	190	-	8	8	-
5 - Belén	5	4	1	129	118	11	8	6	2
6 - Capayán	2	2	-	97	97	-	3	3	-
7 - Capital	21	21	-	925	925	-	37	37	-
9 - Fray Mamerto Esquiú	2	2	-	65	65	-	2	2	-
10 - La Paz	2	2	-	45	45	-	2	2	-
11 - Paclín	1	1	-	25	25	-	1	1	-
12 - Pomán	2	2	-	52	52	-	2	2	-
13 - Santa María	4	4	-	124	124	-	8	8	-
14 - Santa Rosa	1	1	-	23	23	-	1	1	-
15 - Tinogasta	7	7	-	144	144	-	7	7	-
16 - Valle Viejo	7	7	-	207	207	-	10	10	-

II - EDUCACION PRIMARIA

II.1 - Escuelas, Secciones de Grado, Alumnos y Docentes por tipo de escuela, dependencia y organismo

TIPO, DEPENDENCIA Y ORGANISMO	AREA	Escue las	Seccio nes de Grado	ALUMNOS		DOCENTES	
				TOTAL	Varones	TOTAL	Varones
EDUCACION PRIMARIA		613	3.436	44.907	23.164	2.683	500
EDAD ESCOLAR		437	3.236	39.830	19.941	2.482	434
EDAD POST-ESCOLAR		176	200	5.077	3.223	201	66
<u>Escuelas para Adultos de nivel primario</u>		10	34	582	439	35	18
<u>Centros Educativos de nivel primario</u>		166	166	4.495	2.784	166	48
<hr/>							
EDAD ESCOLAR	Total	437	3.236	39.830	19.941	2.482	434
	Urbana	83	941	20.500	9.737	1.367	164
	Rural	354	2.295	19.330	10.204	1.115	270
<u>Escuelas de Jornada Simple</u>	Urbana	69	813	17.085	7.922	1.065	119
	Rural	352	2.275	18.979	10.041	1.092	267
NACIONAL - Consejo Nacional de Educación		293	2.169	25.027	13.215	1.428	282
PROVINCIAL - Consejo General de Educación		124	890	10.345	4.621	680	104
PRIVADA - Consejo General de Educación		4	29	692	127	49	-
<u>Escuelas de Jornada Completa</u>	Urbana	5	44	977	568	107	24
NACIONAL - Consejo Nacional de Educación		2	19	432	260	43	13
PROVINCIAL - Consejo General de Educación		3	25	545	308	64	11
<u>Departamentos de Aplicación</u>	Urbana	5	58	1.716	849	109	14
	Rural	1	13	327	154	21	3
NACIONAL - Direc.Nac.de Educación Media y Superior		5	57	1.661	621	107	14
- Universidad Nacional de Catamarca		1	14	382	382	23	3
<u>Escuelas Hogares</u>	Urbana	2	26	629	342	63	7
NACIONAL - Consejo Nacional de Educación		2	26	629	342	63	7
<u>Escuelas Albergues</u>	Rural	1	7	24	9	2	-
NACIONAL - Consejo Nacional de Educación		1	7	24	9	2	-
<u>Escuelas Diferenciales</u>	Urbana	2	-	93	56	23	-
NACIONAL - Administración de Sanidad Escolar		1	-	86	54	22	-
PROVINCIAL - Consejo General de Educación		1	-	7	2	1	-
<hr/>							
EDAD POST-ESCOLAR	Total	176	200	5.077	3.223	201	66
	Urbana	89	110	2.908	1.819	114	39
	Rural	87	90	2.169	1.404	87	27
<u>Escuelas para Adultos de nivel primario</u>		10	34	582	439	35	18
<u>Escuelas para Adultos</u>	Urbana	6	22	321	222	23	9
	Rural	1	4	14	10	1	1
NACIONAL - Dirección Nac.de Educación del Adulto		3	12	202	118	18	4
PROVINCIAL - Consejo General de Educación		4	14	133	114	6	6
<u>Escuelas Diferenciales para Adultos</u>	Urbana	1	-	40	-	3	-
PROVINCIAL - Consejo General de Educación		1	-	40	-	3	-
<u>Escuelas anexas a las Fuerzas Armadas</u>	Urbana	1	6	164	164	7	7
NACIONAL - Dirección Nac.de Educación del Adulto		1	6	164	164	7	7
<u>Escuelas anexas a Unidades Penitenciarias</u>	Urbana	1	2	43	43	1	1
PROVINCIAL - Consejo General de Educación		1	2	43	43	1	1
<u>Centros Educativos de nivel primario</u>		166	166	4.495	2.784	166	48
<u>Centros Educativos</u>	Urbana	59	59	1.728	1.117	59	14
	Rural	84	84	2.112	1.371	84	25
NACIONAL - Dirección Nac.de Educación del Adulto		143	143	3.840	2.488	143	39
<u>Centros Educativos Comunitarios</u>	Urbana	18	18	533	238	18	7
NACIONAL - Dirección Nac.de Educación del Adulto		18	18	533	238	18	7
<u>Centros Educ.de Promoción Profesional Popular</u>	Urbana	3	3	79	35	3	1
	Rural	2	2	43	23	2	1
NACIONAL - Dirección Nac.de Educación del Adulto		5	5	122	58	5	2

II.2 - EDAD ESCOLAR

II.2.1 - Escuelas, Secciones de Grado, Alumnos y Docentes por departamento y area

DEPARTAMENTO	ESCUELAS		SECCIONES DE GRADO		ALUMNOS		DOCENTES	
	TOTAL	Urbana	TOTAL	Urbana	TOTAL	Urbana	TOTAL	Urbana
TOTAL	437	83	3.236	941	39.830	20.500	2.482	1.367
1 - Ambato	20	2	132	10	883	165	53	15
2 - Ancasti	32	-	179	-	710	-	45	-
3 - Andalgalá	23	4	169	43	2.194	896	165	78
4 - Antofagasta de la Sierra..	5	-	27	-	167	-	8	-
5 - Belén	48	4	349	39	4.050	729	231	58
6 - Capayán	30	1	183	17	1.852	463	105	24
7 - Capital	33	33	455	455	11.771	11.771	762	762
8 - El Alto	33	10	200	61	866	253	57	15
9 - Fray Mamerto Esquiú	8	2	75	17	1.185	330	82	26
10 - La Paz	57	4	367	48	3.143	1.118	176	67
11 - Paclín	15	1	103	13	818	240	55	18
12 - Pomán	16	3	121	25	1.423	417	92	39
13 - Santa María	33	3	250	40	3.104	889	188	55
14 - Santa Rosa	24	3	164	27	1.588	549	75	23
15 - Tinogasta	44	7	327	76	4.152	1.546	257	109
16 - Valle Viejo	16	6	135	70	1.924	1.134	131	78

II.2.2 - URBANA - Alumnos matriculados por departamento y grado

DEPARTAMENTO	ALUMNOS MATRICULADOS POR GRADO							
	TOTAL	1°	2°	3°	4°	5°	6°	7°
TOTAL	20.500	4.077	3.403	3.050	2.860	2.593	2.402	2.115
1 - Ambato	165	50	35	29	13	14	13	11
3 - Andalgalá	896	162	145	143	130	111	104	101
5 - Belén	729	141	116	111	98	99	95	69
6 - Capayán	463	116	86	74	56	42	53	36
7 - Capital	11.771	2.314	1.971	1.703	1.638	1.518	1.388	1.239
8 - El Alto	253	65	38	40	33	34	21	22
9 - Fray Mamerto Esquiú	330	61	49	56	49	36	38	41
10 - La Paz	1.118	230	182	197	159	138	108	104
11 - Paclín	240	55	36	24	37	27	36	25
12 - Pomán	417	93	65	66	55	48	43	47
13 - Santa María	889	128	128	133	118	131	139	112
14 - Santa Rosa	549	123	93	84	82	60	55	52
15 - Tinogasta	1.546	282	257	231	238	209	185	144
16 - Valle Viejo	1.134	257	202	159	154	126	124	112

II.2.3 - RURAL - Alumnos matriculados por departamento y grado

DEPARTAMENTO	ALUMNOS MATRICULADOS POR GRADO							
	TOTAL	1°	2°	3°	4°	5°	6°	7°
TOTAL	19.330	4.968	3.337	2.938	2.543	2.176	1.841	1.527
1 - Ambato	718	141	100	118	105	105	62	87
2 - Ancasti	710	192	120	109	107	76	60	46
3 - Andalgalá	1.298	302	219	206	175	169	130	97
4 - Antofagasta de la Sierra..	167	55	37	32	15	15	9	4
5 - Belén	3.321	842	579	491	442	358	340	269
6 - Capayán	1.389	381	258	208	171	134	141	96
8 - El Alto	613	166	90	112	77	63	54	51
9 - Fray Mamerto Esquiú	855	222	138	124	115	97	92	67
10 - La Paz	2.025	680	345	311	241	198	142	108
11 - Paclín	578	147	110	87	80	53	55	46
12 - Pomán	1.006	226	202	156	137	126	82	77
13 - Santa María	2.215	525	387	324	280	270	245	184
14 - Santa Rosa	1.039	244	181	158	141	123	94	98
15 - Tinogasta	2.606	657	447	385	363	296	256	202
16 - Valle Viejo	790	188	124	117	94	93	79	95

II.3 - EDAD POST-ESCOLAR

II.3.1 - Escuelas, Secciones de Grado, Alumnos matriculados y Docentes por departamento y tipo

DEPARTAMENTO	ESCUELAS		SECCIONES DE GRADO		ALUMNOS		DOCENTES	
	Esc. para Adultos	Centros Educativos	Esc. para Adultos	Centros Educativos	Esc. para Adultos	Centros Educativos	Esc. para Adultos	Centros Educativos
TOTAL	10	166	34	166	582	4.495	35	166
1 - Ambato	-	2	-	2	-	46	-	2
2 - Ancasti	-	2	-	2	-	51	-	2
3 - Andalgalá	1	1	4	1	69	25	8	1
4 - Antofagasta de la Sierra	-	2	-	2	-	45	-	2
5 - Belén	1	29	4	29	68	742	4	29
6 - Capayán	-	8	-	8	-	214	-	8
7 - Capital	6	44	20	44	387	1.339	20	44
9 - Fray Mamerto Esquiú	-	4	-	4	-	109	-	4
10 - La Paz	1	7	2	7	44	168	2	7
11 - Paclín	-	2	-	2	-	56	-	2
12 - Pomán	-	5	-	5	-	138	-	5
13 - Santa María	-	18	-	18	-	374	-	18
14 - Santa Rosa	-	4	-	4	-	117	-	4
15 - Tinogasta	-	30	-	30	-	848	-	30
16 - Valle Viejo	1	8	4	8	14	223	1	8

II.3.2 - URBANA - Alumnos matriculados por departamento, tipo y sección o nivel

DEPARTAMENTO	TOTALES	ESCUELAS PARA ADULTOS					CENTROS EDUCATIVOS			
		TOTAL	1°	2°	3°	4°	TOTAL	1°	2°	3°
TOTAL	2.908	568	108	181	132	147	2.340	326	407	1.607
1 - Ambato	21	-	-	-	-	-	21	-	2	19
3 - Andalgalá	69	69	11	15	17	26	-	-	-	-
5 - Belén	224	68	15	16	18	19	156	27	71	58
6 - Capayán	59	-	-	-	-	-	59	27	4	28
7 - Capital	1.726	387	58	130	97	102	1.339	204	133	1.002
9 - Fray Mamerto Esquiú	66	-	-	-	-	-	66	3	7	56
10 - La Paz	119	44	24	20	-	-	75	4	29	42
11 - Paclín	28	-	-	-	-	-	28	-	6	22
12 - Pomán	58	-	-	-	-	-	58	-	27	31
13 - Santa María	118	-	-	-	-	-	118	22	43	53
14 - Santa Rosa	64	-	-	-	-	-	64	17	28	19
15 - Tinogasta	266	-	-	-	-	-	266	18	48	200
16 - Valle Viejo	90	-	-	-	-	-	90	4	9	77

II.3.3 - RURAL - Alumnos matriculados por departamento, tipo y sección o nivel

DEPARTAMENTO	TOTALES	ESCUELAS PARA ADULTOS					CENTROS EDUCATIVOS			
		TOTAL	1°	2°	3°	4°	TOTAL	1°	2°	3°
TOTAL	2.169	14	7	3	1	3	2.155	342	582	1.231
1 - Ambato	25	-	-	-	-	-	25	10	7	8
2 - Ancasti	51	-	-	-	-	-	51	8	18	25
3 - Andalgalá	25	-	-	-	-	-	25	18	-	7
4 - Antofagasta de la Sierra	45	-	-	-	-	-	45	19	19	7
5 - Belén	586	-	-	-	-	-	586	139	166	281
6 - Capayán	155	-	-	-	-	-	155	33	26	96
9 - Fray Mamerto Esquiú	43	-	-	-	-	-	43	22	6	15
10 - La Paz	93	-	-	-	-	-	93	16	41	36
11 - Paclín	28	-	-	-	-	-	28	17	11	-
12 - Pomán	80	-	-	-	-	-	80	4	22	54
13 - Santa María	256	-	-	-	-	-	256	40	90	126
14 - Santa Rosa	53	-	-	-	-	-	53	10	9	34
15 - Tinogasta	582	-	-	-	-	-	582	-	146	436
16 - Valle Viejo	147	14	7	3	1	3	133	6	21	106

III - EDUCACION MEDIA

III.1 - Establecimientos, Divisiones, Alumnos y Profesores por modalidad, dependencia, organismo y tipo de establecimiento

MODALIDAD, DEPENDENCIA, ORGANISMO Y TIPO	Establecimientos	Divisiones	ALUMNOS		PROFESORES	
			TOTAL	Varones	TOTAL	Varones
EDUCACION MEDIA	37	307	8.536	3.678	1.287	454
CICLO BASICO - BACHILLERATOS	17	148	4.322	1.702	695	220
COMERCIAL	5	55	1.727	796	226	87
TECNICA INDUSTRIAL	4	38	1.034	973	146	97
TECNICA PROFESIONAL	6	57	1.179	52	155	18
AGROPECUARIA	3	9	171	129	46	23
ARTISTICA	2	-	103	26	19	9
CICLO BASICO - BACHILLERATOS	17	148	4.322	1.702	695	220
NACIONAL	8	94	2.893	1.164	450	139
Dirección Nacional de Educación Media y Superior	7	83	2.584	855	397	116
Ciclo Básico			1.713	581		
Bachillerato			500	212		
Bachillerato con Orientación Docente			131	16		
Bachillerato en Ciencias y Letras			161	-		
Bachillerato Agrotécnico			79	46		
Universidad Nacional de Catamarca	1	11	309	309	53	23
Ciclo Básico			209	209		
Bachillerato			20	20		
Bachillerato con Orientación Docente			24	24		
Bachillerato en Ciencias y Letras			56	56		
PROVINCIAL - Consejo General de Educación	1	8	127	75	46	17
Ciclo Básico			91	61		
Bachillerato Agrotécnico			36	14		
PRIVADA - Superint. Nacional de la Enseñanza Privada	8	46	1.302	463	199	14
Ciclo Básico			895	324		
Bachillerato			297	83		
Bachillerato con Orientación Docente			59	5		
Bachillerato Humanista			51	51		
COMERCIAL	5	55	1.727	796	226	87
NACIONAL - Direc.Nac.de Educación Media y Superior	3	40	1.334	683	167	71
PROVINCIAL - Consejo General de Educación	1	10	234	113	29	13
PRIVADA - Superint.Nac.de la Enseñanza Privada	1	5	159	-	30	3
TECNICA INDUSTRIAL	4	38	1.034	973	146	97
NACIONAL - Consejo Nacional de Educación Técnica	3	27	855	834	104	77
Ciclo Básico y Superior			855	834		
PROVINCIAL - Consejo General de Educación	1	11	179	139	42	20
Ciclo Básico y Superior			179	139		
TECNICA PROFESIONAL	6	57	1.179	52	155	18
NACIONAL - Consejo Nacional de Educación Técnica	3	45	986	52	113	11
Escuelas Nacionales de Educación Técnica	2	44	969	52	111	11
Misiones de Cultura Rural y Doméstica	1	1	17	-	2	-
PROVINCIAL - Consejo General de Educación	3	12	193	-	42	7
AGROPECUARIA	3	9	171	129	46	23
NACIONAL - Direc.Nac.de Educación Agrícola	1	3	66	66	14	9
PROVINCIAL - Consejo General de Educación	1	3	41	27	19	9
PRIVADA - Superint.Nac.de la Enseñanza Privada	1	3	64	36	13	5
ARTISTICA	2	-	103	26	19	9
PROVINCIAL - Dirección General de Cultura	1	-	30	9	9	4
PRIVADA - Superint.Nac.de la Enseñanza Privada	1	-	73	17	10	5

III.2 - Establecimientos por departamento y modalidad

DEPARTAMENTO	TOTAL	CICLO BASICO BACHI LLERATOS	COMERCIAL	TECNICA INDUS TRIAL	TECNICA PROFE SIONAL	AGROPE CUARIA	ARTISTICA
TOTAL	37	17	5	4	6	3	2
3 - Andalgala	2	1	-	-	1	-	-
5 - Belén	3	1	1	1	(*)	-	-
6 - Capayán	1	1	-	-	-	-	-
7 - Capital	15	8	2	2	1	-	2
9 - Fray Mamerto Esquid	3	1	-	-	1	1	-
10 - La Paz	1	1	-	-	-	-	-
11 - Paclín	1	-	-	-	-	1	-
12 - Pomán	1	1	-	-	-	-	-
13 - Santa María	4	1	1	-	2	-	-
14 - Santa Rosa	1	-	-	-	-	1	-
15 - Tinogasta	3	1	1	1	(*)	-	-
16 - Valle Viejo	2	1	-	-	1	-	-

(*) Fusionada con Técnica Industrial

III.3 - Divisiones por departamento y modalidad

DEPARTAMENTO	TOTAL	CICLO BASICO BACHI LLERATOS	COMERCIAL	TECNICA INDUS TRIAL	TECNICA PROFE SIONAL	AGROPE CUARIA	ARTISTICA
TOTAL	307	148	55	38	57	9	-
3 - Andalgala	17	9	-	-	8	-	-
5 - Belén	18	5	5	3	5	-	-
6 - Capayán	5	5	-	-	-	-	-
7 - Capital	184	90	35	31	28	-	-
9 - Fray Mamerto Esquid	15	8	-	-	4	3	-
10 - La Paz	3	3	-	-	-	-	-
11 - Paclín	3	-	-	-	-	3	-
12 - Pomán	4	4	-	-	-	-	-
13 - Santa María	20	7	5	-	8	-	-
14 - Santa Rosa	3	-	-	-	-	3	-
15 - Tinogasta	26	9	10	4	3	-	-
16 - Valle Viejo	9	8	-	-	1	-	-

III.4 - Alumnos matriculados por departamento y modalidad

DEPARTAMENTO	TOTAL	CICLO BASICO BACHI LLERATOS	COMERCIAL	TECNICA INDUS TRIAL	TECNICA PROFE SIONAL	AGROPE CUARIA	ARTISTICA
TOTAL	8.536	4.322	1.727	1.034	1.179	171	103
3 - Andalgala	399	226	-	-	173	-	-
5 - Belén	472	152	148	73	99	-	-
6 - Capayán	119	119	-	-	-	-	-
7 - Capital	5.684	2.889	1.194	860	638	-	103
9 - Fray Mamerto Esquid	270	127	-	-	77	66	-
10 - La Paz	91	91	-	-	-	-	-
11 - Paclín	41	-	-	-	-	41	-
12 - Pomán	83	83	-	-	-	-	-
13 - Santa María	428	161	151	-	116	-	-
14 - Santa Rosa	64	-	-	-	-	64	-
15 - Tinogasta	628	234	234	101	59	-	-
16 - Valle Viejo	257	240	-	-	17	-	-

III.5 - Profesores por departamento y modalidad

DEPARTAMENTO	TOTAL	CICLO BASICO BACHIL LLERATOS	COMERCIAL	TECNICA INDUS TRIAL	TECNICA PROFE SIONAL	AGROPE CUARIA	ARTISTICA
TOTAL	1.287	695	226	146	155	46	19
3 - Andalgalá	67	43	-	-	24	-	-
5 - Belén	64	18	22	11	13	-	-
6 - Capayán	18	18	-	-	-	-	-
7 - Capital	760	400	156	123	62	-	19
9 - Fray Mamerto Esquiú	77	46	-	-	17	14	-
10 - La Paz	8	8	-	-	-	-	-
11 - Paclín	19	-	-	-	-	19	-
12 - Pomán	13	13	-	-	-	-	-
13 - Santa María	71	27	19	-	25	-	-
14 - Santa Rosa	13	-	-	-	-	13	-
15 - Tinogasta	90	37	29	12	12	-	-
16 - Valle Viejo	87	85	-	-	2	-	-

III.6 - Alumnos matriculados por departamento, modalidad y años de estudio

DEPARTAMENTO	MODALIDAD	ALUMNOS MATRICULADOS POR AÑO								
		TOTAL	Prepara torio	1º	2º	3º	4º	5º	6º	7º
TOTAL		8.536	-	2.620	2.069	1.483	1.299	920	132	13
C. Básico-Bachilleratos ...		4.322	-	1.176	966	766	776	604	25	9
Comercial		1.727	-	486	379	307	268	237	50	-
Técnica Industrial		1.034	-	340	268	179	122	73	52	-
Técnica Profesional		1.179	-	531	371	177	100	-	-	-
Agropecuaria		171	-	63	70	38	-	-	-	-
Artística		103	-	24	15	16	33	6	5	4
3 - Andalgalá		399	-	141	106	75	40	37	-	-
C. Básico-Bachilleratos ...		226	-	62	46	41	40	37	-	-
Técnica Profesional		173	-	79	60	34	-	-	-	-
5 - Belén		472	-	171	126	93	42	40	-	-
C. Básico-Bachilleratos ...		152	-	50	33	25	24	20	-	-
Comercial		148	-	39	37	34	18	20	-	-
Técnica Industrial		73	-	31	20	22	-	-	-	-
Técnica Profesional		99	-	51	36	12	-	-	-	-
6 - Capayán		119	-	42	23	22	11	21	-	-
C. Básico-Bachilleratos ...		119	-	42	23	22	11	21	-	-
7 - Capital		5.684	-	1.608	1.327	988	955	684	109	13
C. Básico-Bachilleratos ...		2.889	-	741	649	506	550	421	13	9
Comercial		1.194	-	318	249	217	187	184	39	-
Técnica Industrial		860	-	268	215	143	109	73	52	-
Técnica Profesional		638	-	257	199	106	76	-	-	-
Artística		103	-	24	15	16	33	6	5	4
9 - Fray Mamerto Esquiú		270	-	122	76	30	21	9	12	-
C. Básico-Bachilleratos ...		127	-	44	30	17	15	9	12	-
Técnica Profesional		77	-	56	15	-	6	-	-	-
Agropecuaria		66	-	22	31	13	-	-	-	-
10 - La Paz		91	-	35	29	27	-	-	-	-
C. Básico-Bachilleratos ...		91	-	35	29	27	-	-	-	-
11 - Paclín		41	-	17	17	7	-	-	-	-
Agropecuaria		41	-	17	17	7	-	-	-	-
12 - Pomán		83	-	24	19	19	21	-	-	-
C. Básico-Bachilleratos ...		83	-	24	19	19	21	-	-	-
13 - Santa María		428	-	165	101	56	69	37	-	-
C. Básico-Bachilleratos ...		161	-	52	35	23	27	24	-	-
Comercial		151	-	48	42	24	24	13	-	-
Técnica Profesional		116	-	65	24	9	18	-	-	-
14 - Santa Rosa		64	-	24	22	18	-	-	-	-
Agropecuaria		64	-	24	22	18	-	-	-	-
15 - Tinogasta		628	-	195	155	103	103	61	11	-
C. Básico-Bachilleratos ...		234	-	50	51	41	51	41	-	-
Comercial		234	-	81	51	32	39	20	11	-
Técnica Industrial		101	-	41	33	14	13	-	-	-
Técnica Profesional		59	-	23	20	16	-	-	-	-
16 - Valle Viejo		257	-	76	68	45	37	31	-	-
C. Básico-Bachilleratos ...		240	-	76	51	45	37	31	-	-
Técnica Profesional		17	-	-	17	-	-	-	-	-

IV - EDUCACION SUPERIOR

IV.1 - UNIVERSITARIA Y EXTRAUNIVERSITARIA - Alumnos y Profesores por dependencia, organismo y tipo de establecimiento

DEPENDENCIA, ORGANISMO Y TIPO	ALUMNOS		PROFESORES	
	TOTAL	Varones	TOTAL	Varones
EDUCACION SUPERIOR	794	174	109	41
UNIVERSITARIA	633	145	76	30
EXTRAUNIVERSITARIA	161	29	33	11
UNIVERSITARIA				
NACIONAL	633	145	76	30
<u>Universidad Nacional de Catamarca</u>				
Instituto del Profesorado	633	145	76	30
EXTRAUNIVERSITARIA				
NACIONAL	89	9	22	7
Dirección Nacional de Educación Media y Superior				
Profesorado para la Enseñanza Primaria	47	4	12	5
Profesorado para la Enseñanza Primaria	42	5	10	2
PRIVADA	72	20	11	4
Superintendencia Nacional de la Enseñanza Privada				
Instituto Incorporado				
"Rubinstein"	55	20	4	3
"Virgen de Belén"	17	-	7	1

IV.2 - UNIVERSITARIA - Universidades, Facultades y Profesores por departamento y dependencia

DEPARTAMENTO	UNIVERSIDADES			FACULTADES			PROFESORES		
	TOTAL	Oficial	Privada	TOTAL	Oficial	Privada	TOTAL	Oficial	Privada
TOTAL	1	1	-	1	1	-	76	76	-
7 - Capital	1	1	-	1	1	-	76	76	-

IV.3 - UNIVERSITARIA - Alumnos en actividad por departamento, rama y especialidad

DEPARTAMENTO	ESPECIALIDAD	TOTAL	CIENCIAS MEDICAS	CIENCIAS BASICAS Y TECNOLOGICAS	CIENCIAS SOCIALES	HUMANIDADES
TOTAL		633	-	187	-	446
	Ciencias Exactas y Naturales ..	187	-	187	-	-
	Filosofía y Letras	58	-	-	-	58
	Ciencias de la Educación	73	-	-	-	73
	Otras Ciencias Humanas	315	-	-	-	315
7 - Capital		633	-	187	-	446
	Ciencias Exactas y Naturales ..	187	-	187	-	-
	Filosofía y Letras	58	-	-	-	58
	Ciencias de la Educación	73	-	-	-	73
	Otras Ciencias Humanas	315	-	-	-	315

IV.4 - EXTRAUNIVERSITARIA - Establecimientos y Profesores por departamento y dependencia

DEPARTAMENTO	ESTABLECIMIENTOS			PROFESORES		
	TOTAL	Oficial	Privada	TOTAL	Oficial	Privada
TOTAL	4	2	2	33	22	11
5 - Belón	1	-	1	7	-	7
7 - Capital	1	-	1	4	-	4
13 - Santa María	1	1	-	12	12	-
15 - Tinogasta	1	1	-	10	10	-

IV.5 - EXTRAUNIVERSITARIA - Alumnos matriculados por departamento y especialidad

DEPARTAMENTO	ESPECIALIDAD	TOTAL	E S P E C I A L I D A D			
			Profesores	Otras Especialidades	NO DOCENTES	ARTISTICA
TOTAL		161	106	-	-	55
	Educación Elemental y Especiales					
	Nivel Elemental	106	106	-	-	-
	Artística	55	-	-	-	55
5 - Belón		17	17	-	-	-
	Educación Elemental y Especiales					
	Nivel Elemental	17	17	-	-	-
7 - Capital		55	-	-	-	55
	Artística	55	-	-	-	55
13 - Santa María		47	47	-	-	-
	Educación Elemental y Especiales					
	Nivel Elemental	47	47	-	-	-
15 - Tinogasta		42	42	-	-	-
	Educación Elemental y Especiales					
	Nivel Elemental	42	42	-	-	-

V - EDUCACION PARASISTEMATICA

V.1 - Establecimientos, Alumnos y Docentes por dependencia, organismo y tipo de establecimiento

DEPENDENCIA, ORGANISMO Y TIPO	Estableci mientos	ALUMNOS		DOCENTES	
		TOTAL	Varones	TOTAL	Varones
EDUCACION PARASISTEMATICA	20	1.225	399	51	17
N A C I O N A L	3	575	165	18	6
Dirección Nacional de Educación del Adulto					
Escuelas para Adultos (CMP)	3	575	165	18	6
P R I V A D A	17	650	234	33	11
Establecimientos Autónomos					
Univ. Populares Argentinas (CMP)	1	271	114	10	8
Sup. Nac. de la Enseñanza Privada					
Acad. Particulares Libres	16	379	120	23	3

(CMP) - Cursos de Materias Prácticas

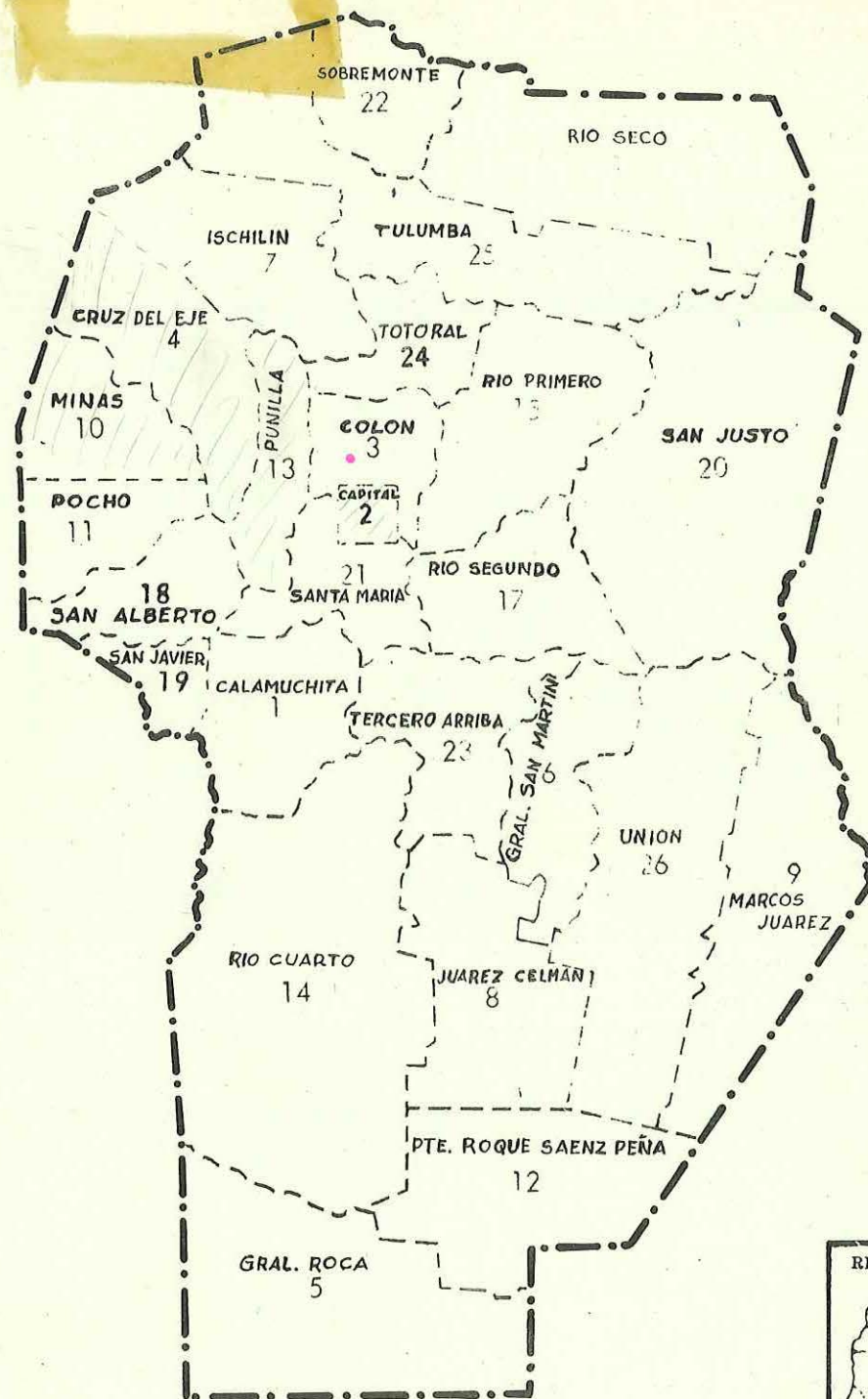
V.2 - Alumnos por dependencia, organismo, tipo de establecimiento y especialidad

DEPENDENCIA, ORGANISMO Y TIPO	TOTAL	E S P E C I A L I D A D					
		Idiom.Ex tranjeros	Comer cial	Téc. In dustrial	Téc.Pro fesional	Artif tica	Asis tencial
EDUCACION PARASISTEMATICA	1.225	37	657	52	349	53	77
N A C I O N A L	575	37	272	28	209	29	-
Dirección Nacional de Educación del Adulto							
Escuelas para Adultos (CMP)	575	37	272	28	209	29	-
P R I V A D A	650	-	385	24	140	24	77
Establecimientos Autónomos							
Univ. Populares Argentinas (CMP)	271	-	134	24	24	12	77
Sup. Nac. de la Enseñanza Privada							
Acad. Particulares Libres	379	-	251	-	116	12	-

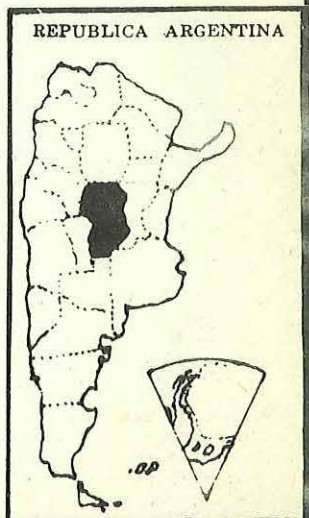
V.3 - Establecimientos, Alumnos matriculados y Docentes por departamento y dependencia

DEPARTAMENTO	ESTABLECIMIENTOS			ALUMNOS			DOCENTES		
	TOTAL	Oficial	Privada	TOTAL	Oficial	Privada	TOTAL	Oficial	Privada
TOTAL	20	3	17	1.225	575	650	51	18	33
3 - Andalgala	3	1	2	163	121	42	6	3	3
5 - Belén	3	1	2	117	106	11	5	3	2
6 - Capayán	2	-	2	59	-	59	6	-	6
7 - Capital	3	1	2	709	348	361	23	12	11
10 - La Paz	4	-	4	40	-	40	4	-	4
13 - Santa María	1	-	1	14	-	14	1	-	1
15 - Tinogasta	2	-	2	59	-	59	2	-	2
16 - Valle Viejo	2	-	2	64	-	64	4	-	4

PROVINCIA de CORDOBA



SUPERFICIE: 168.766 Km²
POBLACION : 2.060.065 Hab.



I - EDUCACION PRE-PRIMARIA

I.1 - Jardines de Infantes, Secciones, Alumnos y Docentes por dependencia, organismo y tipo de jardín

DEPENDENCIA, ORGANISMO Y TIPO	Jardines de Infantes	Secciones	ALUMNOS		DOCENTES	
			TOTAL	Varones	TOTAL	Varones
EDUCACION PRE-PRIMARIA	576	915	25.498	12.696	1.105	1
NACIONAL	98	152	4.403	2.189	167	1
Direc.Nacional de Educación Media y Superior						
Jardines anexos a Escuelas Normales	10	31	907	459	45	-
Consejo Nacional de Educación						
Jardines anexos a Escuelas Primarias	88	121	3.496	1.730	122	1
PROVINCIAL	306	480	13.158	6.705	564	-
Dirección General de Escuelas Primarias						
Jardines de Infantes	305	478	13.060	6.658	558	-
Jardines anexos a Escuelas Normales	1	2	98	47	6	-
PRIVADA	172	283	7.937	3.802	374	-
Establecimientos Autónomos						
Jardines anexos a Escuelas Normales	1	6	184	107	7	-
Dirección General de Enseñanza Privada						
Jardines de Infantes	7	11	316	165	17	-
Jardines anexos a Escuelas Primarias	164	266	7.437	3.530	350	-

I.2 - Jardines de Infantes, Alumnos y Docentes por departamento y dependencia

DEPARTAMENTO	JARDINES DE INFANTES			ALUMNOS			DOCENTES		
	TOTAL	Oficial	Privada	TOTAL	Oficial	Privada	TOTAL	Oficial	Privada
TOTAL	576	404	172	25.498	17.561	7.937	1.105	731	374
1 - Calamuchita	12	10	2	348	265	83	18	13	5
2 - Capital	171	96	75	10.511	6.737	3.774	463	300	163
3 - Colón	21	15	6	799	590	209	33	25	8
4 - Cruz del Eje	13	11	2	507	365	142	26	17	9
5 - General Roca	9	7	2	292	201	91	11	7	4
6 - General San Martín	26	19	7	1.277	677	600	52	27	25
7 - Ischilín	8	8	-	274	274	-	11	11	-
8 - Juárez Celman	15	13	2	530	457	73	21	16	5
9 - Marcos Juárez	37	29	8	1.241	992	249	55	39	16
10 - Minas	1	1	-	22	22	-	1	1	-
11 - Pocho	1	1	-	25	25	-	1	1	-
12 - Pte.Roque Sáenz Peña	8	7	1	362	334	28	14	12	2
13 - Punilla	23	11	12	918	453	465	41	16	25
14 - Río Cuarto	45	32	13	2.149	1.494	655	89	59	30
15 - Río Primero	14	11	3	352	280	72	18	12	6
16 - Río Seco	1	1	-	17	17	-	1	1	-
17 - Río Segundo	27	23	4	764	613	151	35	27	8
18 - San Alberto	4	3	1	118	93	25	4	3	1
19 - San Javier	7	5	2	300	237	63	12	10	2
20 - San Justo	52	42	10	1.936	1.465	471	80	55	25
21 - Santa María	15	9	6	605	374	231	26	15	11
23 - Tercero Arriba	24	16	8	794	526	268	29	17	12
24 - Totoral	4	4	-	116	116	-	5	5	-
25 - Tulumba	3	3	-	63	63	-	4	4	-
26 - Unión	35	27	8	1.178	891	287	55	38	17

II - EDUCACION PRIMARIA

II.1 - Escuelas, Secciones de Grado, Alumnos y Docentes por tipo de escuela, dependencia y organismo

TIPO, DEPENDENCIA Y ORGANISMO	AREA	Escue- las	Seccio- nes de Grados	ALUMNOS		DOCENTES	
				TOTAL	Varones	TOTAL	Varones
EDUCACION PRIMARIA		2.633	19.427	317.682	162.471	16.979	1.061
EDAD ESCOLAR		2.270	18.843	305.006	154.522	16.323	783
EDAD POST-ESCOLAR		363	584	12.676	7.949	656	278
<u>Escuelas para Adultos de nivel primario</u>		80	296	5.466	4.139	368	243
<u>Centros Educativos de nivel primario</u>		283	288	7.210	3.810	288	35
EDAD ESCOLAR	Total	2.270	18.843	305.006	154.522	16.323	783
	Urbana ...	886	9.845	252.616	126.861	13.414	568
	Rural	1.384	8.998	52.390	27.661	2.909	215
Escuelas de Jornada Simple	Urbana ...	850	9.589	244.046	122.676	12.742	522
	Rural	1.383	8.991	52.233	27.512	2.898	212
NACIONAL - Consejo Nacional de Educación		525	4.398	61.338	32.058	3.348	209
PROVINCIAL - Dirección General de Escuelas Primarias ...		1.510	12.235	178.613	91.741	9.500	298
PRIVADA - Dirección General de Enseñanza Privada		198	1.947	56.328	26.389	2.792	227
Escuelas de Jornada Completa	Urbana ...	6	47	1.185	513	96	8
	Rural	1	7	157	149	11	3
NACIONAL - Consejo Nacional de Educación		2	18	442	241	39	7
PROVINCIAL - Dirección General de Escuelas Primarias ...		1	8	220	122	22	-
PRIVADA - Superint.Nac. de la Enseñanza Privada		1	7	157	149	11	3
- Dirección General de Enseñanza Privada		3	21	523	150	35	1
Departamentos de Aplicación	Urbana ...	15	202	6.218	2.981	341	24
NACIONAL - Direc.Nac.de Educación Media y Superior ...		13	167	5.137	2.419	282	22
PROVINCIAL - Direc.Gral.de Ens.Media, Esp. y Superior ...		1	21	623	290	34	-
PRIVADA - Establecimientos Autónomos		1	14	458	272	25	2
Escuelas Hogares	Urbana ...	1	7	142	86	10	-
NACIONAL - Consejo Nacional de Educación		1	7	142	86	10	-
Escuelas en Hospitales	Urbana ...	2	-	44	20	3	-
NACIONAL - Consejo Nacional de Educación		1	-	18	10	2	-
PROVINCIAL - Dirección General de Escuelas Primarias ...		1	-	26	10	1	-
Escuelas Diferenciales	Urbana ...	12	-	981	585	222	14
NACIONAL - Consejo Nacional de Educación		2	-	172	86	53	2
PROVINCIAL - Dirección General de Escuelas Primarias ...		7	-	609	391	134	10
PRIVADA - Dirección General de Enseñanza Privada		3	-	200	108	35	2
EDAD POST-ESCOLAR	Total	363	584	12.676	7.949	656	278
	Urbana ...	340	555	12.144	7.533	627	266
	Rural	23	29	532	416	29	12
<u>Escuelas para Adultos de nivel primario</u>		80	296	5.466	4.139	368	243
<u>Escuelas para Adultos</u>	Urbana ...	65	260	4.410	3.148	292	192
	Rural	1	4	8	8	1	1
PROVINCIAL - Dirección General de Escuelas Primarias		66	264	4.418	3.156	293	193
Escuelas en Hospitales	Urbana ...	3	-	175	130	22	-
NACIONAL - Consejo Nacional de Educación		3	-	175	130	22	-
Escuelas anexas a las Fuerzas Armadas	Urbana ...	8	27	705	705	41	41
	Rural	2	5	130	130	8	8
NACIONAL - Dirección Nacional de Educación del Adulto..		10	32	835	835	49	49
Escuelas Diferenciales	Urbana ...	1	-	38	18	4	1
PROVINCIAL - Dirección General de Escuelas Primarias		1	-	38	18	4	1
Centros Educativos de nivel primario		283	288	7.210	3.810	288	35
Centros Educativos	Urbana ...	233	233	5.493	3.195	233	26
	Rural	20	20	394	278	20	3
NACIONAL - Dirección Nacional de Educación del Adulto..		253	253	5.887	3.473	253	29
Centros Educativos Comunitarios	Urbana ...	1	6	122	44	6	2
NACIONAL - Dirección Nacional de Educación del Adulto..		1	6	122	44	6	2
Centros Educativos de Capacitación Laboral	Urbana ...	29	29	1.201	293	29	4
NACIONAL - Dirección Nacional de Educación del Adulto..		29	29	1.201	293	29	4

II.2 - EDAD ESCOLAR

II.2.1 - Escuelas, Secciones de Grado, Alumnos y Docentes por departamento y area

DEPARTAMENTO	ESCUELAS		SECCIONES DE GRADO		ALUMNOS		DOCENTES	
	TOTAL	Urbana	TOTAL	Urbana	TOTAL	Urbana	TOTAL	Urbana
TOTAL	2.270	886	18.843	9.845	305.006	252.616	16.323	13.414
1 - Calamuchita	88	21	587	163	5.396	3.328	354	215
2 - Capital	290	285	3.855	3.808	109.908	108.956	5.538	5.493
3 - Colón	76	31	626	333	11.772	8.860	602	438
4 - Cruz del Eje	87	17	693	226	9.144	5.588	520	312
5 - General Roca	49	18	330	151	4.269	3.425	225	179
6 - General San Martín	87	42	727	418	11.598	9.990	665	588
7 - Ischilín	62	14	404	151	6.869	3.266	407	187
8 - Juárez Celman	57	24	458	230	6.251	5.397	331	284
9 - Marcos Juárez	114	50	829	422	11.333	9.801	666	577
10 - Minas	38	3	228	14	1.138	236	81	24
11 - Pocho	38	-	242	-	1.384	-	79	-
12 - Pte. Roque Sáenz Peña	46	19	333	159	4.016	3.356	220	187
13 - Punilla	71	43	611	444	11.164	10.004	596	539
14 - Río Cuarto	167	68	1.428	778	23.266	19.995	1.202	1.027
15 - Río Primero	110	15	714	110	6.033	2.747	343	161
16 - Río Seco	54	6	358	57	3.253	1.507	173	77
17 - Río Segundo	99	27	841	302	8.965	6.872	474	364
18 - San Alberto	67	7	447	77	4.383	1.838	249	111
19 - San Javier	61	19	452	185	6.494	4.362	358	245
20 - San Justo	177	64	1.422	680	20.226	16.731	1.078	894
21 - Santa María	82	21	614	232	8.481	5.816	460	313
22 - Sobremonte	25	2	142	18	957	403	57	21
23 - Tercero Arriba	96	34	835	361	10.976	8.948	587	482
24 - Totoral	44	5	309	49	2.473	1.079	136	60
25 - Tumbamba	61	3	395	26	2.737	498	152	32
26 - Unión	124	48	963	451	12.520	9.613	770	604

II.2.2 - URBANA - Alumnos matriculados por departamento y grado

DEPARTAMENTO	ALUMNOS MATRICULADOS POR GRADO							
	TOTAL	1°	2°	3°	4°	5°	6°	7°
TOTAL	252.616	47.043	39.330	37.675	36.085	33.555	30.759	28.169
1 - Calamuchita	3.328	628	547	504	479	424	396	350
2 - Capital	108.956	20.496	16.664	15.962	15.531	14.717	13.343	12.243
3 - Colón	8.860	1.681	1.416	1.291	1.276	1.152	1.064	980
4 - Cruz del Eje	5.588	936	939	888	832	708	663	622
5 - General Roca	3.425	675	537	542	497	435	383	356
6 - General San Martín	9.990	1.753	1.555	1.443	1.444	1.326	1.284	1.185
7 - Ischilín	3.266	706	519	473	436	395	402	335
8 - Juárez Celman	5.397	971	829	907	743	733	609	605
9 - Marcos Juárez	9.801	1.731	1.512	1.516	1.449	1.348	1.169	1.076
10 - Minas	236	41	24	30	42	39	30	30
12 - Pte. Roque Sáenz Peña	3.356	651	542	540	446	458	382	337
13 - Punilla	10.004	1.838	1.600	1.526	1.412	1.311	1.229	1.088
14 - Río Cuarto	19.995	3.794	3.157	2.996	2.817	2.636	2.435	2.180
15 - Río Primero	2.747	496	464	423	401	358	320	285
16 - Río Seco	1.507	284	257	219	213	171	193	170
17 - Río Segundo	6.872	1.255	1.091	1.025	1.047	891	815	748
18 - San Alberto	1.838	426	319	276	260	193	194	170
19 - San Javier	4.362	873	699	660	598	528	512	492
20 - San Justo	16.731	3.122	2.535	2.544	2.356	2.212	2.074	1.888
21 - Santa María	5.816	1.040	894	929	838	749	714	652
22 - Sobremonte	403	72	56	65	60	66	45	39
23 - Tercero Arriba	8.948	1.525	1.362	1.308	1.324	1.215	1.171	1.043
24 - Totoral	1.079	233	170	175	167	137	103	94
25 - Tumbamba	498	89	88	59	69	80	60	53
26 - Unión	9.613	1.727	1.554	1.374	1.348	1.273	1.189	1.148

II.2.3 - RURAL - Alumnos matriculados por departamento y grado

DEPARTAMENTO	ALUMNOS MATRICULADOS POR GRADO							
	TOTAL	1°	2°	3°	4°	5°	6°	7°
TOTAL	52.390	12.098	8.906	7.957	7.030	6.161	5.428	4.810
1 - Calamuchita	2.068	490	335	304	280	278	204	177
2 - Capital	952	260	179	148	124	97	92	52
3 - Colón	2.912	716	490	450	344	333	305	274
4 - Cruz del Eje	3.556	923	633	549	457	382	356	256
5 - General Roca	844	206	176	161	97	83	70	51
6 - General San Martín	1.608	311	253	255	241	205	185	158
7 - Ischilín	3.603	885	588	534	465	409	382	340
8 - Juárez Celman	854	162	148	126	117	128	88	85
9 - Marcos Juárez	1.532	267	249	214	231	211	174	186
10 - Minas	902	236	149	128	112	103	91	83
11 - Pocho	1.384	348	246	191	180	141	159	119
12 - Pte. Roque Sáenz Peña	660	126	106	94	84	70	95	85
13 - Punilla	1.160	315	215	145	159	123	115	88
14 - Río Cuarto	3.271	682	536	496	483	431	336	307
15 - Río Primero	3.286	759	551	538	432	384	323	299
16 - Río Seco	1.746	479	331	302	213	161	145	115
17 - Río Segundo	2.093	390	343	337	297	248	258	220
18 - San Alberto	2.545	742	479	354	306	260	213	191
19 - San Javier	2.132	497	368	346	294	250	190	187
20 - San Justo	3.495	639	524	496	492	455	469	420
21 - Santa María	2.665	634	460	424	355	305	235	252
22 - Sobremonte	554	197	124	76	60	43	29	25
23 - Tercero Arriba	2.028	366	304	306	301	276	263	212
24 - Totoral	1.394	322	239	224	198	153	140	118
25 - Tulumba	2.239	569	404	319	312	257	190	188
26 - Unión	2.907	577	476	440	396	375	321	322

II.3 - EDAD POST-ESCOLAR

II.3.1 - Escuelas, Secciones de Grado, Alumnos y Docentes por departamento y tipo

DEPARTAMENTO	ESCUELAS		SECCIONES DE GRADO		ALUMNOS		DOCENTES	
	Esc. para Adultos	Centros Educativos	Esc. para Adultos	Centros Educativos	Esc. para Adultos	Centros Educativos	Esc. para Adultos	Centros Educativos
TOTAL	80	283	296	288	5.466	7.210	368	288
1 - Calamuchita	-	2	-	2	-	55	-	2
2 - Capital	46	87	173	92	3.906	2.243	267	92
3 - Colón	1	2	4	2	65	54	1	2
4 - Cruz del Eje	2	15	6	15	55	398	3	15
5 - General Roca	1	6	3	6	19	124	1	6
6 - General San Martín	2	22	5	22	49	524	5	22
7 - Ischilín	1	5	4	5	73	120	7	5
9 - Marcos Juárez	2	6	11	6	71	137	3	6
10 - Minas	-	1	-	1	-	24	-	1
11 - Pocho	-	2	-	2	-	42	-	2
12 - Pte. Roque Sáenz Peña	1	2	3	2	34	37	1	2
13 - Punilla	5	7	14	7	350	166	28	7
14 - Río Cuarto	3	29	10	29	199	875	15	29
15 - Río Primero	-	3	-	3	-	90	-	3
17 - Río Segundo	3	10	11	10	90	212	3	10
18 - San Alberto	3	5	7	5	65	105	3	5
19 - San Javier	1	14	7	14	82	417	9	14
20 - San Justo	1	48	4	48	65	1.194	5	48
21 - Santa María	3	4	16	4	117	87	5	4
23 - Tercero Arriba	2	8	6	8	82	184	5	8
26 - Unión	3	5	12	5	144	122	7	5

II.3.2 - URBANA - Alumnos matriculados por departamento, tipo y sección o nivel

DEPARTAMENTO	TOTALES	ESCUELAS PARA ADULTOS					CENTROS EDUCATIVOS			
		TOTAL	1°	2°	3°	4°	TOTAL	1°	2°	3°
TOTAL	12.144	5.328	985	1.387	1.639	1.317	6.816	1.148	1.753	3.915
1 - Calamuchita	42	-	-	-	-	-	42	25	-	17
2 - Capital	6.101	3.906	768	1.039	1.263	836	2.195	353	526	1.316
3 - Colón	119	65	9	10	30	16	54	2	22	30
4 - Cruz del Eje	414	55	14	28	4	9	359	63	97	199
5 - General Roca	143	19	9	5	5	-	124	45	43	36
6 - General San Martín	536	49	10	23	9	7	487	43	232	212
7 - Ischilín	193	73	8	18	22	25	120	9	28	83
9 - Marcos Juárez	208	71	2	19	16	34	137	36	46	55
10 - Minas	24	-	-	-	-	-	24	3	-	21
11 - Pocho	22	-	-	-	-	-	22	5	4	13
12 - Pte. Roque Sáenz Peña	71	34	4	12	18	-	37	4	7	26
13 - Punilla	516	350	65	105	87	93	166	29	57	80
14 - Río Cuarto	944	69	4	17	9	39	875	117	245	513
15 - Río Primero	90	-	-	-	-	-	90	14	25	51
17 - Río Segundo	302	90	8	11	31	40	212	6	55	151
18 - San Alberto	84	65	28	9	15	13	19	-	6	13
19 - San Javier	422	82	15	19	22	26	340	36	58	246
20 - San Justo	1.214	65	7	18	10	30	1.149	241	241	667
21 - Santa María	175	117	10	21	49	37	58	7	8	43
23 - Tercero Arriba	266	82	7	13	21	41	184	75	23	86
26 - Unión	258	136	17	20	28	71	122	35	30	57

II.3.3 - RURAL - Alumnos matriculados por departamento, tipo y sección o nivel

DEPARTAMENTO	TOTALES	ESCUELAS PARA ADULTOS					CENTROS EDUCATIVOS			
		TOTAL	1°	2°	3°	4°	TOTAL	1°	2°	3°
TOTAL	532	138	96	20	22	-	394	68	161	165
1 - Calamuchita	13	-	-	-	-	-	13	-	3	10
2 - Capital	48	-	-	-	-	-	48	1	21	26
4 - Cruz del Eje	39	-	-	-	-	-	39	5	20	14
6 - Gral. San Martín	37	-	-	-	-	-	37	6	11	20
11 - Pocho	20	-	-	-	-	-	20	-	15	5
14 - Río Cuarto	130	130	93	16	21	-	-	-	-	-
18 - San Alberto	86	-	-	-	-	-	86	29	26	31
19 - San Javier	77	-	-	-	-	-	77	10	43	24
20 - San Justo	45	-	-	-	-	-	45	12	18	15
21 - Santa María	29	-	-	-	-	-	29	5	4	20
26 - Unión	8	8	3	4	1	-	-	-	-	-

III - EDUCACION MEDIA

III.1 - Establecimientos, Divisiones, Alumnos y Profesores por modalidad, dependencia, organismo y tipo de establecimiento

MODALIDAD, DEPENDENCIA, ORGANISMO Y TIPO	Establecimientos	Divisiones	ALUMNOS		PROFESORES	
			TOTAL	Varones	TOTAL	Varones
EDUCACION MEDIA	525	3.997	113.175	55.750	16.103	5.937
CICLO BASICO - BACHILLERATOS	207	1.521	43.358	18.043	6.731	2.023
COMERCIAL	182	1.329	37.887	17.088	5.403	1.829
TÉCNICA INDUSTRIAL	55	642	17.867	17.527	2.429	1.720
TECNICA PROFESIONAL	50	395	7.961	787	960	91
AGROPECUARIA	8	36	750	681	183	102
ARTISTICA	17	-	2.524	825	254	103
ASISTENCIAL	4	9	214	7	73	42
VARIAS	2	65	2.614	792	70	27
<u>CICLO BASICO - BACHILLERATOS</u>	207	1.521	43.358	18.043	6.731	2.023
NACIONAL	43	478	14.610	7.537	2.292	738
Direc. Nac. de Educación Media y Superior	41	399	12.303	5.230	2.055	510
Ciclo Básico			7.840	3.336		
Bachillerato			3.473	1.721		
Bachillerato con Materias Pedagógicas			24	3		
Bachillerato con Orientación Docente			159	18		
Bachillerato en Ciencias y Letras			807	152		
Universidad Nacional de Córdoba	1	45	1.249	1.249	158	149
Ciclo Básico			780	780		
Bachillerato			469	469		
Comando de Institutos Militares	1	34	1.058	1.058	79	79
Ciclo Básico			775	775		
Bachillerato			283	283		

XIII.1 - Establecimientos, Divisiones, Alumnos y Profesores por modalidad, dependencia, organismo y tipo de establecimiento (Conclusión)

MODALIDAD, DEPENDENCIA, ORGANISMO Y TIPO	Establecimientos	Divisiones	ALUMNOS		PROFESORES	
			TOTAL	Varones	TOTAL	Varones
PROVINCIAL - Direc.General de Ens.Media,Esp. y Sup.	7	64	1.709	837	331	102
Ciclo Básico			1.124	573		
Bachillerato			477	158		
Bachillerato Agrotécnico			108	106		
PRIVADA	157	979	27.039	9.669	4.108	1.183
Establecimientos Autónomos	1	17	514	199	101	32
Ciclo Básico			284	111		
Bachillerato			70	33		
Bachillerato con Orientación Docente			38	3		
Bachillerato en Ciencias y Letras			122	52		
Superintendencia Nacional de la Enseñanza Privada	151	929	25.679	9.063	3.869	1.119
Ciclo Básico			16.453	5.878		
Bachillerato			5.440	1.265		
Bachillerato con Materias Pedagógicas			158	24		
Bachillerato con Orientación Docente			319	47		
Bachillerato en Ciencias y Letras			507	51		
Bachillerato Agrotécnico			104	71		
Bachillerato Humanista			268	87		
Bachillerato Comercial			2.430	1.640		
Direc.Provinc.de Institutos Privados de Enseñanza	5	33	846	407	138	32
Ciclo Básico			609	307		
Bachillerato			237	100		
COMERCIAL	182	1.329	37.887	17.088	5.403	1.829
NACIONAL	21	247	7.494	3.392	1.053	378
Direc.Nacional de Educación Media y Superior	20	186	5.673	2.430	790	257
Universidad Nacional de Córdoba	1	61	1.821	962	263	121
PROVINCIAL - Direc.Gral.de Ens.Media,Esp.y Superior	32	365	11.351	5.306	1.363	478
PRIVADA	129	717	19.042	8.390	2.987	973
Establecimientos Autónomos	1	15	541	266	30	14
Superint.Nacional de la Enseñanza Privada	96	505	13.219	6.037	2.165	699
Direc.Provinc.de Institutos Privados de Enseñanza	32	197	5.282	2.087	792	260
TECNICA INDUSTRIAL	55	642	17.867	17.527	2.429	1.720
NACIONAL - Consejo Nacional de Educación Técnica	29	336	10.259	10.072	1.243	900
Ciclo Básico y Superior	19	317	9.402	9.215	1.192	867
Formación de Operarios			443	443		
Misiones Monotécnicas y de Extensión Cultural	9	11	214	214	18	13
Escuelas por Convenio - Ciclo Básico y Superior	1	8	200	200	33	20
PROVINCIAL - Direc.Gral.de Ens.Media,Esp.y Superior	20	274	6.685	6.532	1.034	709
Ciclo Básico y Superior			5.778	5.625		
Curso Nocturno de Perfeccionamiento			907	907		
PRIVADA	6	32	923	923	152	111
Superint.Nacional de la Enseñanza Privada	5	23	675	675	123	84
Ciclo Básico y Superior			675	675		
Consejo Nacional de Educación Técnica	1	9	248	248	29	27
Ciclo Básico y Superior			248	248		
TECNICA PROFESIONAL	50	395	7.961	787	960	91
NACIONAL - Consejo Nacional de Educación Técnica	3	70	1.602	129	207	13
Escuelas Nacionales de Educación Técnica	2	69	1.585	129	204	13
Misiones de Cultura Rural y Doméstica	1	1	17	-	3	-
PROVINCIAL - Direc.Gral.de Ens.Media,Esp.y Superior	33	252	4.866	323	552	44
PRIVADA	14	73	1.493	335	201	34
Superint.Nacional de la Enseñanza Privada	12	63	1.348	271	183	31
Direc.Provinc.de Institutos Privados de Enseñanza	2	10	145	64	18	3
AGROPECUARIA	8	36	750	681	183	102
NACIONAL - Dirección Nacional de Educación Agrícola ..	1	4	116	114	18	10
PROVINCIAL - Direc.Gral.de Ens.Media,Esp.y Superior	2	10	175	174	52	30
PRIVADA	5	22	459	393	113	62
Superint.Nacional de la Enseñanza Privada	4	17	330	290	104	55
Dirección Nacional de Educación Agrícola	1	5	129	103	9	7
ARTISTICA	17	-	2.524	825	254	103
PROVINCIAL - Direc.Gral.de Ens.Media,Esp.y Superior	13	-	2.175	694	233	98
MUNICIPAL - Dirección de Escuelas Municipales	2	-	254	106	7	2
PRIVADA - Direc.Provinc.de Institutos Priv.de Enseñanza	2	-	95	25	14	3
ASISTENCIAL	4	9	214	7	73	42
PRIVADA	4	9	214	7	73	42
Establecimientos Autónomos	2	3	62	3	35	24
Universidades Populares Argentinas	1	3	56	-	16	7
Superint.Nacional de la Enseñanza Privada	1	3	96	4	22	11
VARIAS	2	65	2.614	792	70	27
NACIONAL - Universidad Nacional de Córdoba	1	62	2.475	653	50	7
PROVINCIAL - Policía de la Provincia	1	3	139	139	20	20

III.2 - Establecimientos por departamento y modalidad

DEPARTAMENTO	TOTAL	CICLO BASICO BACHI LLERATOS	COMERCIAL	TECNICA INDUS TRIAL	TECNICA PROFE SIONAL	AGROPE CUARIA	ARTISTICA	ASIS- TENCIALES	VARIAS
TOTAL	525	207	182	55	50	8	17	4	2
1 - Calamuchita	8	3	4	1	-	-	-	-	-
2 - Capital	145	65	49	12	9	1	5	2	2
3 - Colón	23	9	7	4	3	-	-	-	-
4 - Cruz del Eje	12	5	2	2	2	-	1	-	-
5 - General Roca	7	4	2	1	-	-	-	-	-
6 - General San Martín	23	8	8	2	2	1	2	-	-
7 - Ischilín	6	3	1	1	1	-	-	-	-
8 - Juárez Celman	15	6	4	1	3	1	-	-	-
9 - Marcos Juárez	35	11	16	4	3	1	-	-	-
10 - Minas	1	-	-	-	1	-	-	-	-
11 - Pocho	1	-	1	-	-	-	-	-	-
12 - Pte. Roque Sáenz Peña ..	8	4	2	1	1	-	-	-	-
13 - Punilla	31	11	11	4	3	-	2	-	-
14 - Río Cuarto	36	13	12	3	2	2	3	1	-
15 - Río Primero	9	4	3	1	1	-	-	-	-
16 - Río Seco	2	1	-	-	1	-	-	-	-
17 - Río Segundo	19	9	6	3	-	-	1	-	-
18 - San Alberto	3	2	-	-	1	-	-	-	-
19 - San Javier	8	4	2	1	1	-	-	-	-
20 - San Justo	50	17	20	6	7	-	-	-	-
21 - Santa María	12	4	5	2	1	-	-	-	-
22 - Sobremonte	1	-	-	1	-	-	-	-	-
23 - Tercero Arriba	29	8	12	1	5	1	2	-	-
24 - Totoral	2	1	-	-	1	-	-	-	-
25 - Tumbá	1	-	-	-	1	-	-	-	-
26 - Unión	38	15	15	4	1	1	1	1	-

III.3 - Divisiones por departamento y modalidad

DEPARTAMENTO	TOTAL	CICLO BASICO BACHI LLERATOS	COMERCIAL	TECNICA INDUS TRIAL	TECNICA PROFE SIONAL	AGROPE CUARIA	ARTISTICA	ASIS- TENCIALES	VARIAS
TOTAL	3.997	1.521	1.329	642	395	36	-	9	65
1 - Calamuchita	38	15	21	2	-	-	-	-	-
2 - Capital	1.697	691	506	299	126	5	-	5	65
3 - Colón	174	53	50	61	10	-	-	-	-
4 - Cruz del Eje	98	35	22	23	18	-	-	-	-
5 - General Roca	36	20	10	6	-	-	-	-	-
6 - General San Martín	171	62	62	25	20	2	-	-	-
7 - Ischilín	50	22	12	14	2	-	-	-	-
8 - Juárez Celman	68	25	23	4	12	4	-	-	-
9 - Marcos Juárez	197	53	84	25	29	6	-	-	-
10 - Minas	2	-	-	-	2	-	-	-	-
11 - Pocho	3	-	3	-	-	-	-	-	-
12 - Pte. Roque Sáenz Peña ..	51	20	13	14	4	-	-	-	-
13 - Punilla	160	63	59	11	27	-	-	-	-
14 - Río Cuarto	248	99	87	32	20	9	-	1	-
15 - Río Primero	42	21	13	5	3	-	-	-	-
16 - Río Seco	8	5	-	-	3	-	-	-	-
17 - Río Segundo	108	47	44	17	-	-	-	-	-
18 - San Alberto	17	13	-	-	4	-	-	-	-
19 - San Javier	85	36	19	12	18	-	-	-	-
20 - San Justo	295	85	120	42	48	-	-	-	-
21 - Santa María	64	27	17	14	6	-	-	-	-
22 - Sobremonte	5	-	-	5	-	-	-	-	-
23 - Tercero Arriba	164	37	76	14	31	6	-	-	-
24 - Totoral	15	10	-	-	5	-	-	-	-
25 - Tumbá	3	-	-	-	3	-	-	-	-
26 - Unión	198	82	88	17	4	4	-	3	-

III.4 - Alumnos matriculados por departamento y modalidad

DEPARTAMENTO	TOTAL	CICLO BASICO BACHI LLERATOS	COMERCIAL	TECNICA INDUS TRIAL	TECNICA PROFESIO NAL	AGROPE CUARIA	ARTISTICA	ASIS- TENCIAL	VARIAS
TOTAL	113.175	43.358	37.887	17.867	7.961	750	2.524	214	2.614
1 - Calamuchita	694	283	364	47	-	-	-	-	-
2 - Capital	55.828	23.299	16.552	8.912	3.076	129	1.108	138	2.614
3 - Colón	4.570	1.363	1.409	1.497	301	-	-	-	-
4 - Cruz del Eje	2.688	946	695	704	318	-	25	-	-
5 - General Roca	892	415	300	177	-	-	-	-	-
6 - General San Martín	5.093	1.680	1.892	605	516	27	373	-	-
7 - Ischilín	1.194	641	108	400	45	-	-	-	-
8 - Juárez Celman	1.383	529	541	83	160	70	-	-	-
9 - Marcos Juárez	4.220	928	2.128	681	382	101	-	-	-
10 - Minas	34	-	-	-	34	-	-	-	-
11 - Pocho	121	-	121	-	-	-	-	-	-
12 - Pte. Roque Sáenz Peña	1.139	431	298	375	35	-	-	-	-
13 - Punilla	4.125	1.529	1.694	226	426	-	250	-	-
14 - Río Cuarto	7.781	3.187	2.624	890	381	202	477	20	-
15 - Río Primero	894	409	336	114	35	-	-	-	-
16 - Río Seco	141	96	-	-	45	-	-	-	-
17 - Río Segundo	2.516	940	1.079	464	-	-	33	-	-
18 - San Alberto	308	238	-	-	70	-	-	-	-
19 - San Javier	2.191	1.010	592	225	364	-	-	-	-
20 - San Justo	6.754	2.075	2.717	1.067	895	-	-	-	-
21 - Santa María	1.854	835	466	445	108	-	-	-	-
22 - Sobremonte	111	-	-	111	-	-	-	-	-
23 - Tercero Arriba	4.113	790	1.969	492	551	105	206	-	-
24 - Tortoral	372	238	-	-	134	-	-	-	-
25 - Tucumán	36	-	-	-	36	-	-	-	-
26 - Unión	4.123	1.496	2.002	352	49	116	52	56	-

III.5 - Profesores por departamento y modalidad

DEPARTAMENTO	TOTAL	CICLO BASICO BACHI LLERATOS	COMERCIAL	TECNICA INDUS TRIAL	TECNICA PROFESIO NAL	AGROPE CUARIA	ARTISTICA	ASIS- TENCIAL	VARIAS
TOTAL	16.103	6.731	5.403	2.429	960	183	254	73	70
1 - Calamuchita	127	65	60	2	-	-	-	-	-
2 - Capital	6.501	2.844	2.038	1.062	293	9	148	37	70
3 - Colón	642	247	191	170	34	-	-	-	-
4 - Cruz del Eje	362	143	78	97	36	-	8	-	-
5 - General Roca	137	69	45	23	-	-	-	-	-
6 - General San Martín	744	318	231	110	52	17	16	-	-
7 - Ischilín	192	99	33	57	3	-	-	-	-
8 - Juárez Celman	270	114	87	13	31	25	-	-	-
9 - Marcos Juárez	847	251	372	133	63	28	-	-	-
10 - Minas	6	-	-	-	6	-	-	-	-
11 - Pocho	14	-	14	-	-	-	-	-	-
12 - Pte. Roque Sáenz Peña	201	75	54	56	16	-	-	-	-
13 - Punilla	840	445	275	54	57	-	9	-	-
14 - Río Cuarto	1.058	435	339	125	39	59	41	20	-
15 - Río Primero	148	76	49	19	4	-	-	-	-
16 - Río Seco	23	19	-	-	4	-	-	-	-
17 - Río Segundo	455	208	155	91	-	-	1	-	-
18 - San Alberto	58	47	-	-	11	-	-	-	-
19 - San Javier	301	133	63	47	58	-	-	-	-
20 - San Justo	1.247	439	529	154	125	-	-	-	-
21 - Santa María	308	123	96	70	19	-	-	-	-
22 - Sobremonte	23	-	-	23	-	-	-	-	-
23 - Tercero Arriba	731	178	363	66	77	27	20	-	-
24 - Tortoral	38	28	-	-	10	-	-	-	-
25 - Tucumán	3	-	-	-	3	-	-	-	-
26 - Unión	827	375	331	57	19	18	11	16	-

III.6 - Alumnos matriculados por departamento, modalidad y años de estudio

DEPARTAMENTO	MODALIDAD	ALUMNOS MATRICULADOS POR AÑO											
		TOTAL	Prepara- torio	1°	2°	3°	4°	5°	6°	7°	8°	9°	10°
TOTAL	113.175	917	34.850	24.831	19.489	17.056	12.829	2.827	323	41	7	5
C.Básico-Bachill..	43.358	--	10.613	9.005	8.247	7.924	6.598	904	67	--	--	--
Comercial	37.887	--	11.056	8.775	7.148	5.600	4.541	767	--	--	--	--
Téc.Industrial	17.867	--	5.737	4.099	2.714	2.742	1.358	983	222	12	--	--
Téc.Profesional	7.961	--	4.693	1.860	815	412	148	33	--	--	--	--
Agropecuaria	750	--	296	124	75	103	86	66	--	--	--	--
Artística	2.524	917	633	335	200	192	98	74	34	29	7	5
Asistencial	214	--	127	61	26	--	--	--	--	--	--	--
Varias	2.614	--	1.695	572	264	83	--	--	--	--	--	--
1 - Calamuchita	694	--	226	178	129	88	68	5	--	--	--	--
C.Básico-Bachill..	283	--	79	66	56	47	35	--	--	--	--	--
Comercial	364	--	127	85	73	41	33	5	--	--	--	--
Téc.Industrial	47	--	20	27	--	--	--	--	--	--	--	--
2 - Capital	55.828	148	17.007	12.049	9.722	8.519	6.270	1.787	292	25	6	3
C.Básico-Bachill..	23.299	--	5.577	4.813	4.516	4.234	3.411	684	64	--	--	--
Comercial	16.552	--	4.824	3.720	3.188	2.493	1.903	424	--	--	--	--
Téc.Industrial	8.912	--	2.564	1.934	1.281	1.445	862	620	206	--	--	--
Téc.Profesional	3.076	--	1.762	778	352	156	28	--	--	--	--	--
Agropecuaria	129	--	129	--	--	--	--	--	--	--	--	--
Artística	1.108	148	374	190	107	108	66	59	22	25	6	3
Asistencial	138	--	82	42	14	--	--	--	--	--	--	--
Varias	2.614	--	1.695	572	264	83	--	--	--	--	--	--
3 - Colón	4.570	--	1.496	1.026	766	704	513	65	--	--	--	--
C.Básico-Bachill..	1.363	--	367	274	279	239	196	8	--	--	--	--
Comercial	1.409	--	436	344	249	211	169	--	--	--	--	--
Téc.Industrial	1.497	--	498	335	223	254	130	57	--	--	--	--
Téc.Profesional	301	--	195	73	15	--	18	--	--	--	--	--
4 - Cruz del Eje	2.688	--	828	651	462	418	294	35	--	--	--	--
C.Básico-Bachill..	946	--	208	185	163	212	178	--	--	--	--	--
Comercial	695	--	204	178	113	100	80	20	--	--	--	--
Téc.Industrial	704	--	230	190	151	86	32	15	--	--	--	--
Téc.Profesional	318	--	186	87	29	16	--	--	--	--	--	--
Artística	25	--	--	11	6	4	4	--	--	--	--	--
5 - General Roca	892	--	268	197	162	151	114	--	--	--	--	--
C.Básico-Bachill..	415	--	111	91	67	76	70	--	--	--	--	--
Comercial	300	--	84	60	61	51	44	--	--	--	--	--
Téc.Industrial	177	--	73	46	34	24	--	--	--	--	--	--
6 - General San Martín	5.093	220	1.597	957	827	761	621	106	4	--	--	--
C.Básico-Bachill..	1.680	--	335	282	341	342	317	63	--	--	--	--
Comercial	1.892	--	599	473	327	237	232	24	--	--	--	--
Téc.Industrial	605	--	177	125	119	142	27	15	--	--	--	--
Téc.Profesional	516	--	417	30	22	18	29	--	--	--	--	--
Agropecuaria	27	--	10	17	--	--	--	--	--	--	--	--
Artística	373	220	59	30	18	22	16	4	4	--	--	--
7 - Ischilín	1.194	--	382	299	224	149	95	45	--	--	--	--
C.Básico-Bachill..	641	--	224	154	131	72	60	--	--	--	--	--
Comercial	108	--	40	26	18	9	10	11	--	--	--	--
Téc.Industrial	400	--	92	100	81	68	25	34	--	--	--	--
Téc.Profesional	45	--	26	19	--	--	--	--	--	--	--	--
8 - Juárez Celman	1.383	--	424	307	276	214	152	10	--	--	--	--
C.Básico-Bachill..	529	--	133	108	113	96	79	--	--	--	--	--
Comercial	541	--	141	149	113	75	63	--	--	--	--	--
Téc.Industrial	83	--	39	20	15	9	--	--	--	--	--	--
Téc.Profesional	160	--	83	19	21	17	10	10	--	--	--	--
Agropecuaria	70	--	28	11	14	17	--	--	--	--	--	--
9 - Marcos Juárez	4.220	--	1.265	923	725	701	504	102	--	--	--	--
C.Básico-Bachill..	928	--	227	187	164	186	157	7	--	--	--	--
Comercial	2.128	--	557	514	410	361	270	16	--	--	--	--
Téc.Industrial	681	--	190	153	109	116	58	55	--	--	--	--
Téc.Profesional	382	--	270	43	28	23	7	11	--	--	--	--
Agropecuaria	101	--	21	26	14	15	12	13	--	--	--	--
10 - Minas	34	--	17	17	--	--	--	--	--	--	--	--
Téc.Profesional	34	--	17	17	--	--	--	--	--	--	--	--
11 - Pocho	121	--	57	51	13	--	--	--	--	--	--	--
Comercial	121	--	57	51	13	--	--	--	--	--	--	--
12 - Pte. Roque S. Peña	1.139	--	357	256	192	185	127	22	--	--	--	--
C.Básico-Bachill..	431	--	140	82	77	71	61	--	--	--	--	--
Comercial	298	--	69	68	62	57	42	--	--	--	--	--
Téc.Industrial	375	--	127	95	52	55	24	22	--	--	--	--
Téc.Profesional	35	--	21	11	1	2	--	--	--	--	--	--

III.6 - Alumnos matriculados por departamento, modalidad y años de estudio (Conclusión)

DEPARTAMENTO	MODALIDAD	ALUMNOS MATRICULADOS POR AÑO											
		TOTAL	Prepara- torio	1°	2°	3°	4°	5°	6°	7°	8°	9°	10°
13 - Punilla		4.125	142	1.293	877	684	599	453	69	3	2	1	2
C.Básico-Bachill...		1.529	-	308	290	296	317	269	49	-	-	-	-
Comercial		1.694	-	561	389	295	253	181	15	-	-	-	-
Técnica Industrial		226	-	129	57	28	12	-	-	-	-	-	-
Técnica Profesional		426	-	246	121	52	7	-	-	-	-	-	-
Artística		250	142	49	20	13	10	3	5	3	2	1	2
14 - Río Cuarto		7.781	268	2.465	1.685	1.338	1.048	861	106	8	2	-	-
C.Básico-Bachill...		3.187	-	860	730	593	545	456	-	3	-	-	-
Comercial		2.624	-	777	614	515	369	304	45	-	-	-	-
Técnica Industrial		890	-	366	221	124	78	57	44	-	-	-	-
Técnica Profesional		381	-	283	43	33	8	14	-	-	-	-	-
Agropecuaria		202	-	73	43	37	17	21	11	-	-	-	-
Artística		477	268	86	34	36	31	9	6	5	2	-	-
Asistencial		20	-	20	-	-	-	-	-	-	-	-	-
15 - Río Primero		894	-	285	205	183	101	104	16	-	-	-	-
C.Básico-Bachill...		409	-	115	93	73	66	62	-	-	-	-	-
Comercial		336	-	107	76	75	20	42	16	-	-	-	-
Técnica Industrial		114	-	41	32	26	15	-	-	-	-	-	-
Técnica Profesional		35	-	22	4	9	-	-	-	-	-	-	-
16 - Río Seco		141	-	63	23	24	12	19	-	-	-	-	-
C.Básico-Bachill...		96	-	28	16	21	12	19	-	-	-	-	-
Téc. Profesional ..		45	-	35	7	3	-	-	-	-	-	-	-
17 - Río Segundo		2.516	9	755	549	431	403	313	56	-	-	-	-
C.Básico-Bachill...		940	-	240	181	166	152	165	36	-	-	-	-
Comercial		1.079	-	314	244	191	162	148	20	-	-	-	-
Técnica Industrial		464	-	189	116	70	89	-	-	-	-	-	-
Artística		33	9	12	8	4	-	-	-	-	-	-	-
18 - San Alberto		308	-	105	70	47	44	33	9	-	-	-	-
C.Básico-Bachill...		238	-	85	45	29	37	33	9	-	-	-	-
Técnica Profesional		70	-	20	25	18	7	-	-	-	-	-	-
19 - San Javier		2.191	-	641	543	383	332	228	64	-	-	-	-
C.Básico-Bachill...		1.010	-	250	237	185	175	143	20	-	-	-	-
Comercial		592	-	173	137	99	87	69	27	-	-	-	-
Técnica Industrial		225	-	67	42	53	30	16	17	-	-	-	-
Técnica Profesional		364	-	151	127	46	40	-	-	-	-	-	-
20 - San Justo		6.754	-	2.199	1.576	1.090	1.065	741	55	16	12	-	-
C.Básico-Bachill...		2.075	-	488	469	375	418	325	-	-	-	-	-
Comercial		2.717	-	743	622	506	431	383	32	-	-	-	-
Técnica Industrial		1.067	-	453	269	122	162	22	11	16	12	-	-
Técnica Profesional		895	-	515	216	87	54	11	12	-	-	-	-
21 - Santa María		1.854	-	531	463	330	274	213	43	-	-	-	-
C.Básico-Bachill...		835	-	211	190	133	164	137	-	-	-	-	-
Comercial		466	-	137	125	102	43	38	21	-	-	-	-
Técnica Industrial		445	-	138	121	82	59	23	22	-	-	-	-
Técnica Profesional		108	-	45	27	13	8	15	-	-	-	-	-
22 - Sobremonte		111	-	54	27	21	9	-	-	-	-	-	-
Técnica Industrial		111	-	54	27	21	9	-	-	-	-	-	-
23 - Tercero Arriba		4.113	106	1.215	965	661	579	493	94	-	-	-	-
C.Básico-Bachill...		790	-	188	175	137	144	146	-	-	-	-	-
Comercial		1.969	-	550	456	376	300	265	22	-	-	-	-
Técnica Industrial		492	-	139	106	72	57	56	62	-	-	-	-
Técnica Profesional		551	-	266	168	53	48	16	-	-	-	-	-
Agropecuaria		105	-	35	27	10	13	10	10	-	-	-	-
Artística		206	106	37	33	13	17	-	-	-	-	-	-
24 - Totoral		372	-	157	84	62	31	38	-	-	-	-	-
C.Básico-Bachill...		238	-	62	54	53	31	38	-	-	-	-	-
Técnica Profesional		134	-	95	30	9	-	-	-	-	-	-	-
25 - Tulumba		36	-	17	7	12	-	-	-	-	-	-	-
Técnica Profesional		36	-	17	7	12	-	-	-	-	-	-	-
26 - Unión		4.123	24	1.146	846	725	669	575	138	-	-	-	-
C.Básico-Bachill...		1.496	-	377	283	279	288	241	28	-	-	-	-
Comercial		2.002	-	556	444	368	300	265	69	-	-	-	-
Técnica Industrial		352	-	151	83	51	32	26	9	-	-	-	-
Técnica Profesional		49	-	21	8	12	8	-	-	-	-	-	-
Agropecuaria		116	-	-	-	-	41	43	32	-	-	-	-
Artística		52	24	16	9	3	-	-	-	-	-	-	-
Asistencial		56	-	25	19	12	-	-	-	-	-	-	-

IV - EDUCACION SUPERIOR

IV.1 - UNIVERSITARIA Y EXTRAUNIVERSITARIA - Alumnos y Profesores por dependencia, organismo y tipo de establecimiento

DEPENDENCIA, ORGANISMO Y TIPO	AÑO	ALUMNOS		PROFESORES		
		TOTAL	Varones	TOTAL	Varones	
EDUCACION SUPERIOR		51.107	27.715	5.190	3.294	
UNIVERSITARIA		46.424	27.223	4.101	2.923	
EXTRAUNIVERSITARIA		4.683	492	1.089	371	
UNIVERSITARIA						
NACIONAL		43.748	25.506	3.572	2.493	
Universidad Nacional de Córdoba						
Facultad de Ciencias Económicas	Córdoba ...	1971	5.083	3.804	206	173
Fad. de Arquitectura y Urbanismo	Córdoba ...	1971	2.194	1.302	200	144
Fad. de Cs. Exactas, Físicas y Naturales ..	Córdoba ...	1971	4.326	3.726	538	488
Escuela Profesional anexa	Córdoba ...	1971	837	687	50	50
Facultad de Ciencias Médicas	Córdoba ...	1971	8.174	5.730		
Escuela de Auxiliares de la Medicina	Córdoba ...	1971	1.107	163	827	545
Escuela de Dietistas	Córdoba ...	1971	224	-		
Escuela de Enfermería	Córdoba ...	1971	218	2		
Facultad de Derecho y Ciencias Sociales ...	Córdoba ...	1971	5.660	3.301	253	210
Facultad de Filosofía y Humanidades	Córdoba ...	1971	4.409	892	232	107
Facultad de Odontología	Córdoba ...	1971	1.071	481	212	110
Facultad de Ciencias Químicas	Córdoba ...	1971	1.571	516	174	96
Inst.de Matemática, Astronomía y Física ...	Córdoba ...	1971	218	111	92	74
Escuela de Artes	Córdoba ...	1970	470	154	87	60
Instituto de Ciencias Agronómicas	Córdoba ...	1971	748	627	105	76
Escuela de Servicio Social	Córdoba ...	1971	434	10	46	12
Escuela Superior de Lenguas	Córdoba ...	1971	1.235	127	196	40
Escuela de Ciencias de la Información	Córdoba ...	1972	1.530	660	33	22
Universidad Nacional de Río Cuarto						
Area de Matemática	Río Cuarto	1972	40	-		
Area de Química y Física	Río Cuarto	1972	51	12		
Area de Ciencias Biológicas	Río Cuarto	1972	180	29		
Area de Ciencias Agropecuarias	Río Cuarto	1972	470	385		
Area de Cs.Sociales,Economía y Administrac.	Río Cuarto	1972	665	373	107	83
Area de Humanidades	Río Cuarto	1972	86	21		
Area de Ciencias de la Educación	Río Cuarto	1972	200	20		
Area de Ingeniería Electromecánica	Río Cuarto	1972	97	92		
Universidad Tecnológica Nacional						
Facultad Regional Córdoba	Córdoba ...		2.078	1.995	159	157
Delegación San Francisco	S.Francisco		166	134	22	19
Delegación Villa María	Villa María		206	152	33	27
PRIVADA			2.676	1.717	529	430
Dirección Nacional de Altos Estudios						
Universidades Privadas Registradas						
Universidad Católica de Córdoba						
Facultad de Arquitectura	Córdoba ...		321	175	43	37
Facultad de Ciencias Agropecuarias	Córdoba ...		263	249	30	24
Facultad de Ciencias Económicas y Administr.	Córdoba ...		372	315	61	54
Facultad de Derecho y Ciencias Sociales ...	Córdoba ...	1969	639	361	74	69
Facultad de Filosofía y Humanidades	Córdoba ...	1971	270	19	77	28
Facultad de Ingeniería	Córdoba ...		329	323	112	112
Facultad de Medicina	Córdoba ...		240	191	85	78
Facultad de Ciencias Químicas	Córdoba ...		221	84	31	20
Escuela de Servicio Social	Córdoba ...	1972	21	-	16	8
EXTRAUNIVERSITARIA						
NACIONAL			1.045	90	227	56
Dirección Nacional de Educación Media y Superior						
C.de Prof.anexo Esc.Normal "A. Carbó"	Córdoba ...		360	8	81	13
Inst.del Prof.anexo Esc.Nac.de Mtros.Region.	Cruz del Eje		110	26	22	8
Profesorado para la Enseñanza Primaria ...	M. Juárez		37	2	13	1
Profesorado para la Enseñanza Primaria ...	Río Cuarto		30	-	14	4
Inst.de Prof. en Letras "Mariano Moreno" ...	Bell Ville		256	25	53	20
Profesorado para la Enseñanza Primaria ...	V. Dolores		109	9	16	4
Profesorado para la Enseñanza Primaria ...	S.Francisco		123	-	22	2
Dirección Nacional de Educación Agrícola						
Curso.de Técnicos en Producción	Bell Ville		20	20	6	4
PROVINCIAL			874	134	141	59
Dirección Gral.de Enseñanza Media,Especial y Superior						
Inst.del Profesorado en Educación Física	Córdoba ...		215	69	65	32
Inst.de Psicopedag.y Educ.DiF."Dr.Cabred"	Córdoba ...		517	2	42	10
Inst.Sup.del Prof.Tecnológico	Córdoba ...		66	63	20	15
Inst.Sup.de Magisterio "R.Menéndez Pidal"	Río Cuarto		76	-	14	2

IV.1 - UNIVERSITARIA Y EXTRAUNIVERSITARIA - Alumnos y Profesores por dependencia, organismo y tipo de establecimiento (Conclusión)

DEPENDENCIA, ORGANISMO Y TIPO	AÑO	ALUMNOS		PROFESORES	
		TOTAL	Varones	TOTAL	Varones
P R I V A D A		2.764		721	256
Superintendencia Nacional de la Enseñanza Privada					
Instituto Incorporado					
del Profesorado	Córdoba	360	43	70	31
Superior del Prof. "Madre de la Merced"	Córdoba	200	7	47	15
Superior del Prof. Ntra.Sra.Sdo.Corazón"	Córdoba	132	8	31	7
"Inmaculado Corazón de M. Adoratrices"	Córdoba	45	20	8	6
"Ntra. Señora del Valle"	Cruz del Eje	92	4	24	-
"Ntra. Señora de los SS. CC."	Cañada Verde	27	1	9	2
del Profesorado "Gabriela Mistral"	Villa María.. ..	343	13	87	24
"Santa Juana de Arco"	Cruz Alta	156	24	38	14
"María Inmaculada"	Marcos Juárez ..	86	14	28	11
Superior de Ciencias	Río Cuarto ..	463	76	151	68
del Profesorado de Jardín de Infantes ..	Río Cuarto ..	64	-	23	4
"Inmaculado Corazón de María"	V.del Rosario ..	42	1	13	1
"Manuel Belgrano"	Brinkmann	33	-	9	3
"Dr.Alexis Carrel"	Río Tercero ..	132	11	31	15
"San José"	Laboulaye	70	5	16	3
"Escuela de Servicio Social"	Villa María ..	47	-	20	9
"Dalmacio Vélez Sarsfield"	Just. Posse ..	7	3	4	2
del Profesorado "Inmaculada Concepción" ..	San Francisco ..	130	10	29	6
Establecimientos Autónomos					
Curso de Prof.anexo Esc.Norm."V.Mercante"Villa María..		335	28	83	35

IV.2 - UNIVERSITARIA - Universidades, Facultades y Profesores por departamento y dependencia

DEPARTAMENTO	UNIVERSIDADES			FACULTADES			PROFESORES		
	TOTAL	Oficial	Privada	TOTAL	Oficial	Privada	TOTAL	Oficial	Privada
TOTAL	3	2	1	38	29	9	4.101	3.577	529
2 - Capital	2	1	1	28	19	9	3.939	3.410	529
6 - General San Martín	-	-	-	1	1	-	22	22	-
14 - Río Cuarto	1	1	-	8	8	-	107	107	-
20 - San Justo	-	-	-	1	1	-	33	33	-

IV.3 - UNIVERSITARIA - Alumnos en actividad por departamento, rama y especialidad

DEPARTAMENTO	ESPECIALIDAD	TOTAL	CIENCIAS MEDICAS	CIENCIAS BASICAS Y TECNOLOGICAS	CIENCIAS SOCIALES	HUMANIDADES
TOTAL		46.424	11.034	14.316	14.495	6.579
Medicina		8.414	8.414	-	-	-
Odontología		1.071	1.071	-	-	-
Auxiliares de la Medicina		1.549	1.549	-	-	-
Ciencias Agronómicas y Veterinarias		1.481	-	1.481	-	-
Ingeniería		7.304	-	7.304	-	-
Arquitectura		2.515	-	2.515	-	-
Ciencias Exactas y Naturales		1.247	-	1.247	-	-
Química-Bioquímica y Farmacia		1.769	-	1.769	-	-
Derecho		6.299	-	-	6.299	-
Administración		6.120	-	-	6.120	-
Otras Ciencias Sociales		2.076	-	-	2.076	-
Filosofía y Letras		1.105	-	-	-	1.105
Ciencias de la Educación		775	-	-	-	775
Otras Ciencias Humanas		4.229	-	-	-	4.229
Bellas Artes		391	-	-	-	391
Música		79	-	-	-	79
2 - Capital		44.263	11.034	13.106	13.830	6.293
Medicina		8.414	8.414	-	-	-
Odontología		1.071	1.071	-	-	-
Auxiliares de la Medicina		1.549	1.549	-	-	-
Ciencias Agronómicas y Veterinarias		1.011	-	1.011	-	-
Ingeniería		6.835	-	6.835	-	-
Arquitectura		2.515	-	2.515	-	-
Ciencias Exactas y Naturales		976	-	976	-	-
Química-Bioquímica y Farmacia		1.769	-	1.769	-	-
Derecho		6.299	-	-	6.299	-
Administración		5.455	-	-	5.455	-
Otras Ciencias Sociales		2.076	-	-	2.076	-
Filosofía y Letras		1.105	-	-	-	1.105
Ciencias de la Educación		575	-	-	-	575
Otras Ciencias Humanas		4.143	-	-	-	4.143
Bellas Artes		391	-	-	-	391
Música		79	-	-	-	79
6 - General San Martín		206	-	206	-	-
Ingeniería		206	-	206	-	-

IV.3 UNIVERSITARIA - Alumnos en actividad por departamento, rama y especialidad (Conclusión)

DEPARTAMENTO	ESPECIALIDAD	TOTAL	CIENCIAS MEDICAS	CIENCIAS BASICAS Y TECNOLOGICAS	CIENCIAS SOCIALES	HUMANIDADES
14 - Río Cuarto		1.789	-	838	665	286
	Ciencias Agronómicas y Veterinarias	470	-	470	-	-
	Ingeniería	97	-	97	-	-
	Ciencias Exactas y Naturales	271	-	271	-	-
	Administración	665	-	-	665	-
	Ciencias de la Educación	200	-	-	-	200
	Otras Ciencias Humanas	86	-	-	-	86
20 - San Justo		166	-	166	-	-
	Ingeniería	166	-	166	-	-

IV.4 - EXTRAUNIVERSITARIA - Establecimientos y Profesores por departamento y dependencia

DEPARTAMENTO	ESTABLECIMIENTOS			PROFESORES		
	TOTAL	Oficial	Privada	TOTAL	Oficial	Privada
TOTAL	31	12	19	1.089	368	721
2 - Capital	8	4	4	364	208	156
4 - Cruz del Eje	2	1	1	46	22	24
5 - General Roca	1	-	1	9	-	9
6 - General San Martín	3	-	3	190	-	190
9 - Marcos Juárez	3	1	2	79	13	66
14 - Río Cuarto	4	2	2	202	28	174
17 - Río Segundo	1	-	1	13	-	13
19 - San Javier	1	1	-	16	16	-
20 - San Justo	3	1	2	60	22	38
23 - Tercero Arriba	1	-	1	31	-	31
26 - Unión	4	2	2	79	59	20

IV.5 - EXTRAUNIVERSITARIA - Alumnos matriculados por departamento y especialidad

DEPARTAMENTO	ESPECIALIDAD	TOTAL	ESPECIALIDAD			
			DOCENTES		NO DOCENTES	ARTISTICA
			Profesores	Otras Espec. cialidades		
TOTAL		4.683	4.461	-	222	-
	Educación Media					
	Humanidades y Pedagogía	1.536	1.536	-	-	-
	Ciencias Exactas, Físicas y Naturales	868	868	-	-	-
	Idiomas Extranjeros	205	205	-	-	-
	Educación Física	289	289	-	-	-
	Otros Profesorados	357	357	-	-	-
	Educación Elemental y Especiales					
	Educación Pre-Primaria	453	453	-	-	-
	Nivel Elemental	674	674	-	-	-
	Educación Diferenciada	79	79	-	-	-
	Especialidades no Docentes					
	Carreras Técnicas de Nivel Superior	27	-	-	27	-
	Auxiliares de la Medicina	8	-	-	8	-
	Asistentes Sociales y Afines	47	-	-	47	-
	Artes de la Difusión y Comunicación	140	-	-	140	-
2 - Capital		1.895	1.850	-	45	-
	Educación Media					
	Humanidades y Pedagogía	790	790	-	-	-
	Ciencias Exactas, Físicas y Naturales	301	301	-	-	-
	Idiomas Extranjeros	17	17	-	-	-
	Educación Física	215	215	-	-	-
	Otros Profesorados	103	103	-	-	-
	Educación Elemental y Especiales					
	Educación Pre-Primaria	148	148	-	-	-
	Nivel Elemental	197	197	-	-	-
	Educación Diferenciada	79	79	-	-	-
	Especialidades no Docentes					
	Artes de la Difusión y Comunicación	45	-	-	45	-

IV.5 - EXTRAUNIVERSITARIA - Alumnos matriculados por departamento y especialidad (Conclusión)

DEPARTAMENTO	TOTAL	E S P E C I A L I D A D			
		DOCENTES		NO DOCENTES	ARTISTICA
		Profesores	Otras Especialidades		
4 - Cruz del Eje	202	202	-	-	-
Educación Media					
Humanidades y Pedagogía	39	39	-	-	-
Ciencias Exactas, Físicas y Naturales	71	71	-	-	-
Idiomas Extranjeros	49	49	-	-	-
Educación Elemental y Especiales					
Educación Pre-Primaria	43	43	-	-	-
5 - General Roca	27	27	-	-	-
Educación Elemental y Especiales					
Nivel Elemental	27	27	-	-	-
6 - General San Martín	725	678	-	47	-
Educación Media					
Humanidades y Pedagogía	215	215	-	-	-
Ciencias Exactas, Físicas y Naturales	113	113	-	-	-
Idiomas Extranjeros	57	57	-	-	-
Educación Física	46	46	-	-	-
Otros Profesorados	73	73	-	-	-
Educación Elemental y Especiales					
Educación Pre-Primaria	101	101	-	-	-
Nivel Elemental	73	73	-	-	-
Especialidades no Docentes					
Asistentes Sociales y Afines	47	-	-	47	-
9 - Marcos Juárez	279	279	-	-	-
Educación Media					
Humanidades y Pedagogía	79	79	-	-	-
Ciencias Exactas, Físicas y Naturales	86	86	-	-	-
Otros Profesorados	77	77	-	-	-
Educación Elemental y Especiales					
Nivel Elemental	37	37	-	-	-
14 - Río Cuarto	633	530	-	103	-
Educación Media					
Humanidades y Pedagogía	170	170	-	-	-
Ciencias Exactas, Físicas y Naturales	104	104	-	-	-
Idiomas Extranjeros	58	58	-	-	-
Educación Física	28	28	-	-	-
Otros Profesorados	15	15	-	-	-
Educación Elemental y Especiales					
Educación Pre-Primaria	49	49	-	-	-
Nivel Elemental	106	106	-	-	-
Especialidades no Docentes					
Auxiliares de la Medicina	8	-	-	8	-
Artes de la Difusión y Comunicación	95	-	-	95	-
17 - Río Segundo	42	42	-	-	-
Educación Elemental y Especiales					
Nivel Elemental	42	42	-	-	-
19 - San Javier	109	109	-	-	-
Educación Elemental y Especiales					
Nivel Elemental	109	109	-	-	-
20 - San Justo	286	286	-	-	-
Educación Media					
Humanidades y Pedagogía	91	91	-	-	-
Ciencias Exactas, Físicas y Naturales	39	39	-	-	-
Educación Elemental y Especiales					
Educación Pre-Primaria	112	112	-	-	-
Nivel Elemental	44	44	-	-	-
23 - Tercero Arriba	132	132	-	-	-
Educación Media					
Humanidades y Pedagogía	47	47	-	-	-
Ciencias Exactas, Físicas y Naturales	61	61	-	-	-
Idiomas Extranjeros	24	24	-	-	-
26 - Unión	353	326	-	27	-
Educación Media					
Humanidades y Pedagogía	105	105	-	-	-
Ciencias Exactas, Físicas y Naturales	93	93	-	-	-
Otros Profesorados	89	89	-	-	-
Educación Elemental y Especiales					
Nivel Elemental	39	39	-	-	-
Especialidades no Docentes					
Carreras Técnicas de Nivel Superior	27	-	-	27	-

V - EDUCACION PARASISTEMATICA

V.1 - Establecimientos, Alumnos y Docentes por dependencia, organismo y tipo de establecimiento

DEPENDENCIA, ORGANISMO Y TIPO	Establecimientos	ALUMNOS		DOCENTES	
		TOTAL	Varones	TOTAL	Varones
EDUCACION PARASISTEMATICA	434	18.357	6.258	979	194
NACIONAL	4	338	179	22	12
Dirección Nacional de Educación Agrícola					
Centros de Educación Agrícola	1	59	41	1	1
Consejo Nacional de Educación					
Escuelas para Adultos en Hospitales(CMP) ...	3	279	138	21	11
PROVINCIAL	10	1.081	505	111	46
Dirección General de Escuelas Primarias					
Escuelas para Adultos (CMP)	8	990	450	91	42
Escuelas Diferenciales para Adultos(CMP)....	2	91	55	20	4
MUNICIPAL	2	154	100	3	2
Dirección General de Escuelas Municipales					
Escuelas para Adultos (CMP)	2	154	100	3	2
PRIVADA	418	16.784	5.474	843	134
Superint. Nacional de la Enseñanza Privada					
Academias Particulares Libres	416	16.410	5.318	793	117
Dirección General de Enseñanza Privada					
Escuelas para Adultos (CMP)	2	374	156	50	17

(CMP) - Cursos de Materias Prácticas

V.2 - Alumnos por dependencia, organismo, tipo de establecimiento y especialidad

DEPENDENCIA, ORGANISMO Y TIPO	TOTAL	ESPECIALIDAD				
		Mat.de Ba chillerate	Idiom.Ex tranjeros	Comercial	Téc. In- dustrial	Téc. Pro fesional
EDUCACION PARASISTEMATICA	18.357	205	6.243	5.311	343	1.068
NACIONAL	338	-	-	42	82	121
Dirección Nacional de Educación Agrícola						
Centros de Educación Agrícola	59	-	-	-	-	-
Consejo Nacional de Educación						
Escuelas para Adultos en Hospitales (CMP) ..	279	-	-	42	82	121
PROVINCIAL	1.081	205	-	493	38	145
Dirección General de Escuelas Primarias						
Escuelas para Adultos (CMP)	990	205	-	493	38	54
Escuelas Diferenciales para Adultos (CMP) ..	91	-	-	-	-	91
MUNICIPAL	154	-	-	-	-	-
Dirección General de Escuelas Municipales						
Escuelas para Adultos (CMP)	154	-	-	-	-	-
PRIVADA	16.784	-	6.243	4.776	223	802
Superint.Nac.de la Enseñanza Privada						
Academias Particulares Libres	16.410	-	6.243	4.433	223	799
Dirección General de Enseñanza Privada						
Escuelas para Adultos (CMP)	374	-	-	343	-	3

V.2 - Alumnos por dependencia, organismo, tipo de establecimiento y especialidad (Conclusión)

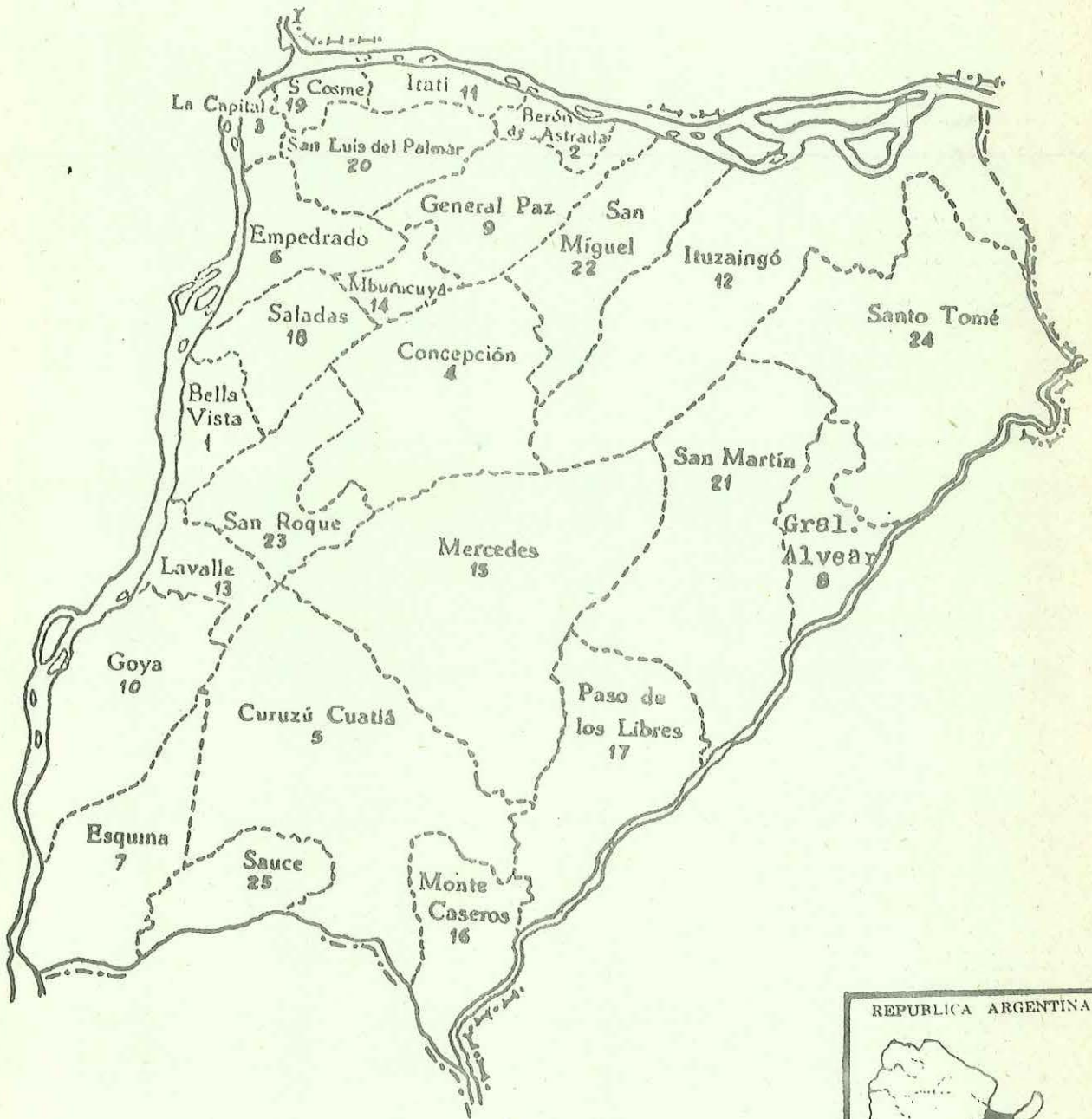
DEPENDENCIA, ORGANISMO Y TIPO	E S P E C I A L I D A D				
	Agrope cuaria	Artística	Asistencial	Sociol.Cs. Human.y Cs. de la Infor	Otras
EDUCACION PARASISTEMATICA	46	4.895	13	15	218
N A C I O N A L	46	34	13	-	-
Dirección Nacional de Educación Agrícola					
Centros de Educación Agrícola	46	-	13	-	-
Consejo Nacional de Educación					
Escuelas para Adultos en Hospitales (CMP)	-	34	-	-	-
P R O V I N C I A L	-	200	-	-	-
Dirección General de Escuelas Primarias					
Escuelas para Adultos (CMP)	-	200	-	-	-
Escuelas Diferenciales para Adultos (CMP)	-	-	-	-	-
M U N I C I P A L	-	154	-	-	-
Dirección General de Escuelas Municipales					
Escuelas para Adultos (CMP)	-	154	-	-	-
P R I V A D A	-	4.507	-	15	218
Superint.Nac.de la Enseñanza Privada					
Academias Particulares Libres	-	4.479	-	15	218
Dirección General de Enseñanza Privada					
Escuelas para Adultos (CMP)	-	28	-	-	-

(CMP) - Cursos de Materias Prácticas

V.3 - Establecimientos, Alumnos y Docentes por departamento y dependencia

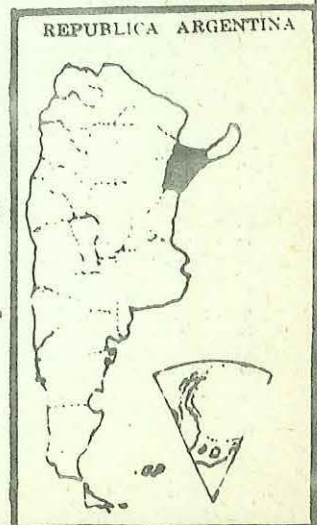
DEPARTAMENTO	ESTABLECIMIENTOS			ALUMNOS			DOCENTES		
	TOTAL	Oficial	Privada	TOTAL	Oficial	Privada	TOTAL	Oficial	Privada
TOTAL	434	16	418	18.357	1.573	16.784	979	136	843
1 - Calamuchita	8	-	8	133	-	133	11	-	11
2 - Capital	28	9	19	5.601	929	4.672	254	99	155
3 - Colón	17	-	17	620	-	620	29	-	29
4 - Cruz del Eje	11	-	11	276	-	276	14	-	14
5 - General Roca	13	-	13	254	-	254	17	-	17
6 - General San Martín	17	-	17	1.087	-	1.087	47	-	47
7 - Ischilín	9	-	9	226	-	226	22	-	22
8 - Juárez Celman	31	-	31	651	-	651	40	-	40
9 - Marcos Juárez	49	-	49	1.012	-	1.012	68	-	68
12 - Pte.Roque Sáenz Peña	13	-	13	399	-	399	21	-	21
13 - Punilla	21	3	18	977	325	652	62	29	33
14 - Río Cuarto	38	-	38	1.703	-	1.703	62	-	62
15 - Río Primero	8	-	8	113	-	113	11	-	11
16 - Río Seco	1	-	1	20	-	20	1	-	1
17 - Río Segundo	25	-	25	465	-	465	34	-	34
18 - San Alberto	4	-	4	91	-	91	16	-	16
19 - San Javier	9	-	9	553	-	553	24	-	24
20 - San Justo	59	1	58	1.802	73	1.729	104	2	102
21 - Santa María	11	1	10	567	106	461	28	4	24
23 - Tercero Arriba	25	1	24	866	59	807	44	1	43
24 - Totoral	1	-	1	10	-	10	1	-	1
25 - Tumbá	3	-	3	20	-	20	3	-	3
26 - Unión	33	1	32	911	81	830	66	1	65

PROVINCIA de CORRIENTES



SUPERFICIE: 88.199 Km²

POBLACION : 564.147 Hab.



CORRIENTES

I - EDUCACION PRE-PRIMARIA

I.1 - Jardines de Infantes, Secciones, Alumnos y Docentes por dependencia, organismo y tipo de jardín

DEPENDENCIA, ORGANISMO Y TIPO	Jardines de Infantes	Secciones	ALUMNOS		DOCENTES	
			TOTAL	Varones	TOTAL	Varones
EDUCACION PRE-PRIMARIA	157	265	6.585	3.211	300	2
NACIONAL	74	99	2.439	1.159	112	1
Direc. Nacional de Educación Media y Superior						
Jardines anexos a Escuelas Normales	12	28	641	293	37	1
Consejo Nacional de Educación						
Jardines anexos a Escuelas Primarias	62	71	1.798	866	75	-
PROVINCIAL	70	146	3.569	1.792	166	1
Consejo General de Educación						
Jardines de Infantes	2	16	416	206	22	-
Jardines anexos a Escuelas Primarias	66	128	3.109	1.557	142	1
Jardines anexos a Escuelas Normales	2	2	44	29	2	-
PRIVADA	13	20	577	260	22	-
Consejo General de Educación						
Jardines anexos a Escuelas Primarias	13	20	577	260	22	-

I.2 - Jardines de Infantes, Alumnos y Docentes por departamento y dependencia

DEPARTAMENTO	JARDINES DE INFANTES			ALUMNOS			DOCENTES		
	TOTAL	Oficial	Privada	TOTAL	Oficial	Privada	TOTAL	Oficial	Privada
TOTAL	157	144	13	6.585	6.008	577	300	278	22
× 1 - Bella Vista	6	5	1	188	145	43	10	8	2
2 - Berón de Astrada	1	1	-	20	20	-	1	1	-
× 3 - Capital	28	26	2	1.719	1.557	162	85	77	8
4 - Concepción	4	4	-	106	106	-	4	4	-
× 5 - Curuzú-Cuatá	8	6	2	271	213	58	9	7	2
× 6 - Empedrado	9	9	-	313	313	-	17	17	-
× 7 - Esquina	9	8	1	346	306	40	13	12	1
8 - General Alvear	2	2	-	83	83	-	3	3	-
× 9 - General Paz	5	5	-	124	124	-	5	5	-
× 10 - Goya	13	11	2	852	794	58	42	40	2
11 - Itatí	3	2	1	77	45	32	3	2	1
12 - Ituzzaingó	5	5	-	165	165	-	7	7	-
13 - Lavalle	3	3	-	128	128	-	6	6	-
× 14 - Mburucuyá	3	3	-	90	90	-	4	4	-
× 15 - Mercedes	8	7	1	330	307	23	14	13	1
16 - Monte Caseros	9	8	1	354	290	64	15	13	2
17 - Paso de los Libres	8	7	1	282	220	62	11	9	2
× 18 - Saladas	6	6	-	225	225	-	8	8	-
19 - San Cosme	4	4	-	133	133	-	7	7	-
20 - San Luis del Palmar	2	2	-	33	33	-	2	2	-
21 - San Martín	2	2	-	67	67	-	5	5	-
× 22 - San Miguel	1	1	-	19	19	-	1	1	-
23 - San Roque	7	7	-	306	306	-	13	13	-
24 - Santo Tomé	7	6	1	243	208	35	11	10	1
× 25 - Sauce	4	4	-	111	111	-	4	4	-

II.1 - Escuelas, Secciones de Grado, Alumnos y Docentes por dependencia, organismo y tipo de escuela

TIPO, DEPENDENCIA Y ORGANISMO	AREA	Escue- las	Seccio- nes de Grado	ALUMNOS		DOCENTES	
				TOTAL	Varones	TOTAL	Varones
EDUCACION PRIMARIA		1.228	7.953	141.433	75.201	7.440	1.224
EDAD ESCOLAR		914	7.370	128.951	66.306	6.800	1.007
EDAD POST-ESCOLAR		314	583	12.482	8.895	640	217
<u>Escuelas para Adultos de nivel primario</u>		61	330	5.945	4.804	387	170
<u>Centros Educativos de nivel primario</u>		253	253	6.537	4.091	253	47
EDAD ESCOLAR	Total	914	7.370	128.951	66.306	6.800	1.007
	Urbana	190	2.923	72.879	35.745	4.057	318
	Rural	724	4.447	56.072	30.561	2.743	689
Escuelas de Jornada Simple	Urbana	170	2.692	66.518	32.616	3.613	274
	Rural	720	4.411	55.253	30.140	2.677	671
NACIONAL - Consejo Nacional de Educación		549	4.223	66.102	34.924	3.217	599
PROVINCIAL - Consejo General de Educación		323	2.718	51.488	26.035	2.863	323
Protección de Menores		1	7	70	70	2	2
PRIVADA - Consejo General de Educación		17	155	4.111	1.727	208	21
Escuelas de Jornada Completa	Rural	4	36	819	421	66	18
NACIONAL - Consejo Nacional de Educación		4	36	819	421	66	18
Departamentos de Aplicación	Urbana	17	193	5.371	2.502	311	31
NACIONAL - Direc.Nacional de Educación Media y Superior .		14	172	4.948	2.290	273	23
PROVINCIAL - Direc.Gral.de Ens.Media,Superior y Profesional		3	21	423	212	38	8
Escuelas Hogares	Urbana	1	38	878	550	106	11
NACIONAL - Consejo Nacional de Educación		1	38	878	550	106	11
Escuelas Diferenciales	Urbana	2	-	112	77	27	2
PROVINCIAL - Consejo General de Educación		2	-	112	77	27	2
EDAD POST-ESCOLAR	Total	314	583	12.482	8.895	640	217
	Urbana	254	482	10.223	6.987	546	154
	Rural	60	101	2.259	1.908	94	63
<u>Escuelas para Adultos de nivel primario</u>		61	330	5.945	4.804	387	170
Escuelas para Adultos	Urbana	42	234	3.907	2.775	293	79
	Rural	3	12	76	67	3	-
PROVINCIAL - Consejo General de Educación		45	246	3.983	2.842	296	79
Escuelas anexas a las Fuerzas Armadas	Urbana	9	41	954	954	45	45
	Rural	5	37	892	892	39	39
NACIONAL - Dirección Nacional de Educación del Adulto ...		14	78	1.846	1.846	84	84
Escuelas anexas a Unidades Penitenciarias	Urbana	2	6	116	116	7	7
PROVINCIAL - Consejo General de Educación		2	6	116	116	7	7
<u>Centros Educativos de nivel primario</u>		253	253	6.537	4.091	253	47
Centros Educativos	Urbana	179	179	4.634	2.898	179	19
	Rural	49	49	1.213	899	49	23
NACIONAL - Dirección Nacional de Educación del Adulto ...		228	228	5.847	3.797	228	42
Centros Educativos Comunitarios	Urbana	3	3	78	48	3	-
NACIONAL - Dirección Nacional de Educación del Adulto ...		3	3	78	48	3	-
Centros Educativos de Capacitación Laboral	Urbana	19	19	534	196	19	4
	Rural	3	3	78	50	3	1
NACIONAL - Dirección Nacional de Educación del Adulto ...		22	22	612	246	22	5

II.2 - EDAD ESCOLAR

II.2.1 - Escuelas, Secciones de Grado, Alumnos y Docentes por departamento y area

DEPARTAMENTO	ESCUELAS		SECCIONES DE GRADO		ALUMNOS		DOCENTES	
	TOTAL	Urbana	TOTAL	Urbana	TOTAL	Urbana	TOTAL	Urbana
TOTAL	914	190	7.370	2.923	128.951	72.879	6.800	4.057
1 - Bella Vista	35	7	282	98	4.856	2.251	273	140
2 - Berón de Astrada	6	2	32	15	526	290	26	16
3 - Capital	67	45	1.102	954	26.857	24.613	1.562	1.448
4 - Concepción	35	3	221	30	3.580	755	158	35
5 - Curuzú Cuatiá	53	9	386	137	6.620	4.155	278	179
6 - Empedrado	48	5	325	56	4.898	1.170	293	86
7 - Esquina	64	11	459	111	6.381	2.396	342	145
8 - General Alvear	16	4	112	50	1.648	1.054	83	55
9 - General Paz	43	4	271	48	3.907	1.196	198	65
10 - Goya	88	11	789	262	15.016	7.301	736	369
11 - Itatí	14	3	103	36	1.683	768	96	47
12 - Ituzzaingó	30	4	185	63	3.298	1.632	144	73
13 - Lavalle	39	4	292	54	4.910	1.423	262	78
14 - Mburucuyá	19	3	148	34	2.133	671	111	32
15 - Mercedes	41	15	331	178	6.149	4.488	305	230
16 - Monte Caseros	37	8	320	130	4.912	3.080	255	166
17 - Paso de los Libres	30	9	252	127	4.449	3.177	242	175
18 - Saladas	26	5	221	73	3.998	1.586	235	108
19 - San Cosme	24	4	158	35	2.346	736	145	49
20 - San Luis del Palmar	61	3	366	40	4.551	895	231	53
21 - San Martín	23	5	156	56	2.433	1.264	129	73
22 - San Miguel	18	3	129	39	2.022	932	99	52
23 - San Roque	32	7	226	81	4.073	1.883	219	120
24 - Santo Tomé	42	12	343	169	5.925	4.137	288	207
25 - Sauce	23	4	156	47	1.780	1.026	90	56

II.2.2 - URBANA - Alumnos matriculados por departamento y grado

DEPARTAMENTO	ALUMNOS MATRICULADOS POR GRADO							
	TOTAL	1°	2°	3°	4°	5°	6°	7°
TOTAL	72.879	17.596	12.935	11.200	9.623	8.164	7.313	6.048
1 - Bella Vista	2.251	507	406	376	298	274	229	161
2 - Berón de Astrada	290	70	59	47	42	22	21	29
3 - Capital	24.613	5.410	4.196	3.734	3.300	2.978	2.716	2.279
4 - Concepción	755	261	154	89	94	65	55	37
5 - Curuzú Cuatiá	4.155	1.087	755	609	529	448	392	335
6 - Empedrado	1.170	280	210	189	148	142	100	101
7 - Esquina	2.396	497	385	370	319	272	287	266
8 - General Alvear	1.054	264	168	148	175	118	100	81
9 - General Paz	1.196	260	229	191	150	105	145	116
10 - Goya	7.301	2.103	1.273	1.093	886	749	650	547
11 - Itatí	768	152	143	132	96	98	80	67
12 - Ituzzaingó	1.632	434	290	272	212	178	155	91
13 - Lavalle	1.423	370	309	262	170	131	93	88
14 - Mburucuyá	671	183	119	98	107	72	43	49
15 - Mercedes	4.488	1.207	803	663	598	444	408	365
16 - Monte Caseros	3.080	659	513	478	439	338	344	259
17 - Paso de los Libres	3.177	720	533	515	417	360	329	303
18 - Saladas	1.586	387	272	247	225	160	163	132
19 - San Cosme	736	162	142	107	115	99	64	47
20 - San Luis del Palmar	895	213	152	161	122	91	94	62
21 - San Martín	1.264	354	239	204	168	114	108	77
22 - San Miguel	932	254	195	150	115	74	87	57
23 - San Roque	1.883	462	420	287	246	201	143	124
24 - Santo Tomé	4.137	987	789	635	507	484	419	316
25 - Sauce	1.026	313	181	143	145	97	88	59

II.2.3 - RURAL - Alumnos matriculados por departamento y grado

DEPARTAMENTO	ALUMNOS MATRICULADOS POR GRADO							
	TOTAL	1º	2º	3º	4º	5º	6º	7º
TOTAL	56.072	19.121	11.785	8.878	6.374	4.460	3.118	2.336
1 - Bella Vista	2.605	813	542	401	304	246	170	129
2 - Berón de Astrada	236	95	66	17	32	11	14	1
3 - Capital	2.244	671	396	353	295	236	160	133
4 - Concepción	2.825	1.140	628	436	259	197	103	62
5 - Curuzú Cuatiá	2.465	943	468	381	265	199	134	75
6 - Empedrado	3.728	1.083	749	583	441	375	269	228
7 - Esquina	3.985	1.196	782	621	511	349	307	219
8 - General Alvear	594	248	107	97	48	37	34	23
9 - General Paz	2.711	888	542	442	322	205	171	141
10 - Goya	7.715	2.655	1.681	1.272	895	576	378	258
11 - Itatí	915	283	180	149	121	86	51	45
12 - Ituzzaingó	1.666	665	408	225	137	115	68	48
13 - Lavalle	3.487	1.286	741	549	353	256	167	135
14 - Mburucuyá	1.462	433	298	217	200	146	101	67
15 - Mercedes	1.661	604	340	263	196	129	75	54
16 - Monte Caseros	1.832	485	367	307	252	175	137	109
17 - Paso de los Libres	1.272	382	287	191	143	117	78	74
18 - Saladas	2.412	802	508	419	261	187	131	104
19 - San Cosme	1.610	477	359	246	208	121	103	96
20 - San Luis del Palmar	3.656	1.292	810	596	430	262	137	129
21 - San Martín	1.169	445	257	190	124	68	60	25
22 - San Miguel	1.090	447	223	152	116	75	45	32
23 - San Roque	2.190	831	471	355	226	137	88	82
24 - Santo Tomé	1.788	643	417	293	180	105	98	52
25 - Sauce	754	314	158	123	55	50	39	15

II.3 - EDAD POST-ESCOLAR

II.3.1 - Escuelas, Secciones de Grado, Alumnos y Docentes por departamento y tipo

DEPARTAMENTO	ESCUELAS		SECCIONES DE GRADO		ALUMNOS		DOCENTES	
	Esc. para Adultos	Centros Educativos	Esc. para Adultos	Centros Educativos	Esc. para Adultos	Centros Educativos	Esc. para Adultos	Centros Educativos
TOTAL	61	253	330	253	5.945	6.537	387	253
1 - Bella Vista	2	9	9	9	166	229	11	9
2 - Berón de Astrada	-	1	-	1	-	31	-	1
3 - Capital	19	65	115	65	2.023	1.714	157	65
4 - Concepción	2	9	8	9	60	223	4	9
5 - Curuzú Cuatiá	2	20	16	20	397	528	18	20
6 - Empedrado	1	7	5	7	79	178	3	7
7 - Esquina	1	12	5	12	85	306	6	12
8 - General Alvear	3	2	9	2	188	58	10	2
9 - General Paz	1	2	6	2	91	51	6	2
10 - Goya	5	22	34	22	578	521	42	22
11 - Itatí	-	3	-	3	-	68	-	3
12 - Ituzzaingó	1	4	4	4	60	112	4	4
13 - Lavalle	1	10	5	10	62	219	5	10
14 - Mburucuyá	1	-	5	-	63	-	5	-
15 - Mercedes	5	9	25	9	507	262	26	9
16 - Monte Caseros	4	5	21	5	479	126	25	5
17 - Paso de los Libres	3	29	22	29	514	725	28	29
18 - Saladas	1	9	4	9	81	238	5	9
19 - San Cosme	1	4	4	4	21	113	1	4
20 - San Luis del Palmar	3	6	12	6	104	132	4	6
21 - San Martín	1	2	4	2	69	47	6	2
22 - San Miguel	-	1	-	1	-	31	-	1
23 - San Roque	1	3	3	3	91	80	5	3
24 - Santo Tomé	3	17	14	17	227	494	16	17
25 - Sauce	-	2	-	2	-	51	-	2

II.3.2 - URBANA - Alumnos matriculados por departamento, tipo y sección o nivel

DEPARTAMENTO	TOTALES	ESCUELAS PARA ADULTOS				CENTROS EDUCATIVOS				
		TOTAL	1°	2°	3°	4°	TOTAL	1°	2°	3°
TOTAL	10.223	4.977	1.063	1.328	1.337	1.249	5.246	1.019	1.754	2.473
1 - Bella Vista	318	166	55	45	32	34	152	50	29	73
2 - Berón de Astrada	31	-	-	-	-	-	31	2	16	13
3 - Capital	3.608	2.023	486	468	517	552	1.585	253	396	936
4 - Concepción	56	31	11	6	2	12	25	-	12	13
5 - Curuzú Cuatiá	798	397	36	153	139	69	401	89	164	148
6 - Empedrado	180	79	14	14	28	23	101	10	45	46
7 - Esquina	339	85	33	19	16	17	254	69	105	80
8 - General Alvear	215	188	27	123	18	20	27	4	8	15
9 - General Paz	117	91	3	3	47	38	26	6	7	13
10 - Goya	1.005	578	113	160	143	162	427	98	142	187
11 - Itatí	68	-	-	-	-	-	68	12	4	52
12 - Ituzaingó	172	60	12	17	17	14	112	26	42	44
13 - Lavalle	146	62	15	16	14	17	84	4	23	57
14 - Mburucuyá	63	63	16	12	13	22	-	-	-	-
15 - Mercedes	514	252	60	55	69	68	262	38	143	81
16 - Monte Caseros	394	268	46	69	105	48	126	7	34	85
17 - Paso de los Libres	564	88	16	14	30	28	476	81	206	189
18 - Saladas	293	81	22	15	20	24	212	8	101	103
19 - San Cosme	134	21	6	3	8	4	113	-	52	61
20 - San Luis del Palmar	163	57	13	5	12	27	106	55	30	21
21 - San Martín	116	69	28	17	13	11	47	11	14	22
22 - San Miguel	31	-	-	-	-	-	31	2	9	20
23 - San Roque	171	91	27	45	19	-	80	6	43	31
24 - Santo Tomé	676	227	24	69	75	59	449	176	118	155
25 - Sauce	51	-	-	-	-	-	51	12	11	28

II.3.3 - RURAL - Alumnos matriculados por departamento, tipo y sección o nivel

DEPARTAMENTO	TOTALES	ESCUELAS PARA ADULTOS				CENTROS EDUCATIVOS				
		TOTAL	1°	2°	3°	4°	TOTAL	1°	2°	3°
TOTAL.....	2.259	968	16	818	95	39	1.291	275	499	517
1 - Bella Vista	77	-	-	-	-	-	77	1	32	44
3 - Capital	129	-	-	-	-	-	129	20	39	70
4 - Concepción	227	29	9	7	7	6	198	64	81	53
5 - Curuzú Cuatiá	127	-	-	-	-	-	127	49	36	42
6 - Empedrado	77	-	-	-	-	-	77	5	32	40
7 - Esquina	52	-	-	-	-	-	52	23	18	11
8 - General Alvear	31	-	-	-	-	-	31	-	18	13
9 - General Paz	25	-	-	-	-	-	25	9	11	5
10 - Goya	94	-	-	-	-	-	94	35	10	49
13 - Lavalle	135	-	-	-	-	-	135	21	61	53
15 - Mercedes	255	255	-	237	18	-	-	-	-	-
16 - Monte Caseros	211	211	-	211	-	-	-	-	-	-
17 - Paso de los Libres	675	426	-	352	50	24	249	30	137	82
18 - Saladas	26	-	-	-	-	-	26	-	-	26
20 - San Luis del Palmar	73	47	7	11	20	9	26	-	5	21
24 - Santo Tomé	45	-	-	-	-	-	45	18	19	8

III - EDUCACION MEDIA

III.1 - Establecimientos, Divisiones, Alumnos y Profesores por modalidad, dependencia, organismo y tipo de establecimiento

MODALIDAD, DEPENDENCIA, ORGANISMO Y TIPO	Establecimientos	Divisiones	ALUMNOS		PROFESORES	
			TOTAL	Varones	TOTAL	Varones
EDUCACION MEDIA	132	898	25.248	10.757	3.388	1.190
CICLO BASICO - BACHILLERATOS	51	368	11.123	4.516	1.586	430
COMERCIAL	25	190	6.059	3.058	735	299
TECNICA INDUSTRIAL	17	97	2.380	2.229	447	313
TECNICA PROFESIONAL	27	200	4.351	456	407	51
AGROPECUARIA	6	18	255	196	99	45
ARTISTICA	2	-	543	183	52	19
ASISTENCIAL	2	4	169	25	24	16
VARIAS	2	21	368	94	38	17
CICLO BASICO - BACHILLERATOS	51	368	11.123	4.516	1.586	430
NACIONAL	21	208	6.707	2.644	874	229
Dirección Nacional de Educación Media y Superior	19	201	6.551	2.503	838	208
Ciclo Básico			4.384	1.665		
Bachillerato			1.556	630		
Bachillerato con Orientación Docente			281	85		
Bachillerato en Ciencias y Letras			330	123		
Dirección Nacional de Educación Agrícola	1	2	24	12	18	7
Escuelas por Convenio - Bachill. Agrotécnico ..			24	12		
Universidad Nacional del Nordeste	1	5	132	129	18	14
Ciclo Básico			97	94		
Bachillerato Agrotécnico			35	35		
PROVINCIAL - Direc.Gral.de Ens.Media,Sup.yProf. ..	19	98	2.773	1.448	457	140
Ciclo Básico			1.963	1.066		
Bachillerato			584	309		
Bachillerato en Ciencias y Letras			189	62		
Bachillerato Agrotécnico			37	11		
PRIVADA - Superint.Nac. de la Enseñanza Privada	11	62	1.643	424	255	61
Ciclo Básico			1.125	303		
Bachillerato			238	45		
Bachillerato con Materias Pedagógicas			91	-		
Bachillerato con Orientación Docente			86	-		
Bachillerato Comercial			103	76		
COMERCIAL	25	190	6.059	3.058	735	299
NACIONAL - Direc.Nac.de Educación Media y Superior ..	8	89	3.148	1.493	315	114
PROVINCIAL - Direc.Gral.de Ens.Media,Sup.yProf. ..	11	74	2.112	1.167	309	134
PRIVADA - Superint.Nac de la Enseñanza Privada	6	27	799	398	111	51
TECNICA INDUSTRIAL	17	97	2.380	2.229	447	313
NACIONAL	14	72	1.857	1.783	368	260
Consejo Nacional de Educación Técnica	13	69	1.792	1.718	339	231
Ciclo Básico y Superior	8	64	1.595	1.530	329	224
Formación de Operarios			78	77		
Misiones Monotécnicas y de Extensión Cultural	5	5	119	111	10	7
Direc.Nac.de Construc.Portuarias y Vías Naveg. ..	1	3	65	65	29	29
Ciclo Básico y Superior			65	65		
PROVINCIAL - Direc.Gral.de Ens.Media,Sup.y Prof. ..	3	25	523	446	79	53
Ciclo Básico y Superior			523	446		
TECNICA PROFESIONAL	27	200	4.531	456	407	51
NACIONAL - Consejo Nacional de Educación Técnica ...	2	54	1.353	103	148	17
PROVINCIAL - Direc.Gral.de Ens.Media,Sup.y Prof. ..	22	137	2.883	334	228	29
PRIVADA	3	9	115	19	31	5
Superint. Nacional de la Enseñanza Privada	2	6	80	-	23	4
Direc.Gral.de Ens.Media, Superior y Profesional ..	1	3	35	19	8	1

III.1 - Establecimientos, Divisiones, Alumnos y Profesores por modalidad, dependencia, organismo y tipo de establecimiento (Conclusión)

MODALIDAD, DEPENDENCIA, ORGANISMO Y TIPO	Establecimientos	Divisiones	ALUMNOS		PROFESORES	
			TOTAL	Varones	TOTAL	Varones
<u>AGROPECUARIA</u>	6	18	255	196	99	45
NACIONAL - Direc.Nac.de Educ.Agrícola(Esc.por Conv.)	1	2	18	4	16	6
PROVINCIAL - Direc.Gral.de Ens.Media,Sup.y Prof.	3	6	90	74	39	15
PRIVADA - Superint.Nac. de la Enseñanza Privada	2	10	147	118	44	24
<u>ARTISTICA</u>	2	-	543	183	52	19
PROVINCIAL - Direc.Gral.de Ens.Media,Sup.y Prof.	2	-	543	183	52	19
<u>ASISTENCIAL</u>	2	4	169	25	24	16
PROVINCIAL - Direc.Gral.de Ens.Media,Sup.y Prof.	1	1	37	8	9	5
PRIVADA - Superint.Nac.de la Enseñanza Privada	1	3	132	17	15	11
<u>VARIAS</u>	2	21	368	94	38	17
PROVINCIAL - Direc.Gral.de Ens.Media,Sup.y Prof.	1	18	316	70	11	2
PRIVADA - Superint.Nac. de la Enseñanza Privada	1	3	52	24	27	15

III.2 - Establecimientos por departamento y modalidad

DEPARTAMENTO	TOTAL	CICLO BASICO BACHILLERATOS	COMERCIAL	TECNICA INDUSTRIAL	TECNICA PROFESIONAL	AGROPECUARIA	ARTISTICA	ASISTENCIAL	VARIAS
TOTAL	132	51	25	17	27	6	2	2	2
1 - Bella Vista	6	1	2	1	(*)	2	-	-	-
2 - Berón de Astrada	1	1	-	-	-	-	-	-	-
3 - Capital	35	9	5	6	10	-	2	1	2
4 - Concepción	3	2	-	-	1	-	-	-	-
5 - Curuzú-Cuatia	9	4	4	1	(*)	-	-	-	-
6 - Empedrado	2	1	-	-	1	-	-	-	-
7 - Esquina	4	3	-	1	(*)	-	-	-	-
8 - General Alvear	1	-	1	-	-	-	-	-	-
9 - General Paz	4	1	1	1	1	-	-	-	-
10 - Goya	9	4	1	1	2	-	-	1	-
11 - Itatí	1	1	-	-	-	-	-	-	-
12 - Ituzaingó	3	2	1	-	-	-	-	-	-
13 - Lavalle	1	1	-	-	-	-	-	-	-
14 - Mburucuyá	1	-	1	-	-	-	-	-	-
15 - Mercedes	9	4	1	1	2	1	-	-	-
16 - Monte Ceseros	7	3	1	1	1	1	-	-	-
17 - Paso de los Libres	7	3	2	1	1	-	-	-	-
18 - Saladas	4	2	-	1	1	-	-	-	-
19 - San Cosme	3	1	1	-	1	-	-	-	-
20 - San Luis del Palmar	4	1	1	1	1	-	-	-	-
21 - San Martín	3	2	1	-	-	-	-	-	-
22 - San Miguel	2	1	-	-	1	-	-	-	-
23 - San Roque	4	2	-	-	2	-	-	-	-
24 - Santo Tomás	7	2	1	1	2	1	-	-	-
25 - Sauce	2	-	1	-	-	1	-	-	-

(*) Fusiónada con Técnica Industrial.

III.3 - Divisiones por departamento y modalidad

DEPARTAMENTO	TOTAL	CICLO BASICO BACHI- LLERATOS	COMERCIAL	TECNICA INDUS TRIAL	TECNICA PROFE SIONAL	AGROPE CUARIA	ARTISTICA	ASIS- TENCIAL	VARIAS
TOTAL	898	368	190	97	200	18	-	4	21
1 - Bella Vista	25	3	10	4	3	5	-	-	-
2 - Berón de Astrada	5	5	-	-	-	-	-	-	-
3 - Capital	373	151	64	52	82	-	-	3	21
4 - Concepción	10	6	-	-	4	-	-	-	-
5 - Curuzú-Cuatiá	37	12	17	3	5	-	-	-	-
6 - Empedrado	13	8	-	-	5	-	-	-	-
7 - Esquina	28	19	-	4	5	-	-	-	-
8 - General Alvear	6	-	6	-	-	-	-	-	-
9 - General Paz	13	5	3	1	4	-	-	-	-
10 - Goya	86	31	21	11	22	-	-	1	-
11 - Itatí	6	6	-	-	-	-	-	-	-
12 - Ituzaingó	11	6	5	-	-	-	-	-	-
13 - Lavalle	5	5	-	-	-	-	-	-	-
14 - Mburucuyá	5	-	5	-	-	-	-	-	-
15 - Mercedes	49	18	6	8	11	6	-	-	-
16 - Monte Caseros	47	21	5	3	16	2	-	-	-
17 - Paso de los Libres	42	14	16	5	7	-	-	-	-
18 - Saladas	23	11	-	1	11	-	-	-	-
19 - San Cosme	11	1	8	-	2	-	-	-	-
20 - San Luis del Palmar	15	5	5	1	4	-	-	-	-
21 - San Martín	16	10	6	-	-	-	-	-	-
22 - San Miguel	8	5	-	-	3	-	-	-	-
23 - San Roque	13	7	-	-	6	-	-	-	-
24 - Santo Tomé	45	19	8	4	10	4	-	-	-
25 - Sauce	6	-	5	-	-	1	-	-	-

III.4 - Alumnos matriculados por departamento y modalidad

DEPARTAMENTO	TOTAL	CICLO BASICO BACHI- LLERATOS	COMERCIAL	TECNICA INDUS TRIAL	TECNICA PROFE SIONAL	AGROPE CUARIA	ARTISTICA	ASIS TENCIAL	VARIAS
TOTAL	25.248	11.123	6.059	2.380	4.351	255	543	169	368
1 - Bella Vista	573	49	346	56	60	62	-	-	-
2 - Berón de Astrada	64	64	-	-	-	-	-	-	-
3 - Capital	12.151	5.430	2.571	1.435	1.672	-	543	132	368
4 - Concepción	166	117	-	-	49	-	-	-	-
5 - Curuzú-Cuatiá	1.036	339	521	65	111	-	-	-	-
6 - Empedrado	375	254	-	-	121	-	-	-	-
7 - Esquina	721	533	-	90	98	-	-	-	-
8 - General Alvear	204	-	204	-	-	-	-	-	-
9 - General Paz	320	149	81	14	76	-	-	-	-
10 - Goya	2.583	959	695	230	662	-	-	37	-
11 - Itatí	143	143	-	-	-	-	-	-	-
12 - Ituzaingó	197	97	100	-	-	-	-	-	-
13 - Lavalle	165	165	-	-	-	-	-	-	-
14 - Mburucuyá	140	-	140	-	-	-	-	-	-
15 - Mercedes	902	364	138	139	213	48	-	-	-
16 - Monte Caseros	1.275	969	117	132	303	27	-	-	-
17 - Paso de los Libres	1.118	349	441	105	223	-	-	-	-
18 - Saladas	678	313	-	25	340	-	-	-	-
19 - San Cosme	183	34	127	-	22	-	-	-	-
20 - San Luis del Palmar	360	134	102	26	98	-	-	-	-
21 - San Martín	270	160	110	-	-	-	-	-	-
22 - San Miguel	189	145	-	-	44	-	-	-	-
23 - San Roque	276	173	-	-	103	-	-	-	-
24 - Santo Tomé	1.006	456	232	63	156	99	-	-	-
25 - Sauce	153	-	134	-	-	19	-	-	-

III.5 - Profesores por departamento y modalidad

DEPARTAMENTO	TOTAL	CICLO BASICO BACHIL- LERATOS	COMERCIAL	TECNICA INDUS- TRIAL	TECNICA PROFE- SIONAL	AGROPE- CUARIA	ARTISTICA	ASIS- TENCIAL	VARIAS
TOTAL	3.388	1.586	735	447	407	99	52	24	38
1 - Bella Vista	123	12	51	16	11	33	-	-	-
2 - Berón de Astrada	12	12	-	-	-	-	-	-	-
3 - Capital	1.363	611	234	251	162	-	52	15	38
4 - Concepción	28	25	-	-	3	-	-	-	-
5 - Curuzú-Cuatíá	191	80	76	20	15	-	-	-	-
6 - Empedrado	41	33	-	-	8	-	-	-	-
7 - Esquina	111	86	-	14	11	-	-	-	-
8 - General Alvear	33	-	33	-	-	-	-	-	-
9 - General Paz	48	23	10	2	13	-	-	-	-
10 - Goya	292	150	62	32	39	-	-	9	-
11 - Itatí	34	34	-	-	-	-	-	-	-
12 - Ituzaingá	46	26	20	-	-	-	-	-	-
13 - Lavalle	24	24	-	-	-	-	-	-	-
14 - Mburuncuyá	22	-	22	-	-	-	-	-	-
15 - Mercedes	175	94	20	12	18	31	-	-	-
16 - Monte Caseros	187	63	21	66	23	14	-	-	-
17 - Paso de los Libres	177	74	63	17	23	-	-	-	-
18 - Saladas	79	57	-	2	20	-	-	-	-
19 - San Cosme	30	8	17	-	5	-	-	-	-
20 - San Luis del Palmar	70	27	30	2	11	-	-	-	-
21 - San Martín	55	35	20	-	-	-	-	-	-
22 - San Miguel	32	22	-	-	10	-	-	-	-
23 - San Roque	46	29	-	-	17	-	-	-	-
24 - Santo Tomé	141	61	36	13	18	13	-	-	-
25 - Sauce	28	-	20	-	-	8	-	-	-

III.6 - Alumnos matriculados por departamento, modalidad y años de estudio

DEPARTAMENTO	MODALIDAD	ALUMNOS MATRICULADOS POR AÑO									
		TOTAL	Prepara- torio	1°	2°	3°	4°	5°	6°	7°	8°
TOTAL		25.248	-	8.932	5.885	4.368	3.331	2.402	279	30	21
C. Básico-Bachilleratos		11.123	-	3.159	2.350	2.060	1.956	1.573	25	-	-
Comercial		6.059	-	1.996	1.533	1.089	722	614	105	-	-
Técnica Industrial		2.380	-	775	633	425	292	113	105	19	18
Técnica Profesional		4.351	-	2.272	1.123	642	276	38	-	-	-
Agropecuaria		255	-	111	21	33	46	23	21	-	-
Artística		543	-	363	93	31	3	18	23	9	3
Asistencial		169	-	120	49	-	-	-	-	-	-
Varias		368	-	136	83	88	36	23	-	2	-
1 - Bella Vista		573	-	149	147	137	81	59	-	-	-
C. Básico-Bachilleratos		49	-	-	-	22	14	13	-	-	-
Comercial		346	-	100	103	61	42	40	-	-	-
Técnica Industrial		56	-	18	11	14	13	-	-	-	-
Técnica Profesional		60	-	21	22	17	-	-	-	-	-
Agropecuaria		62	-	10	11	23	12	6	-	-	-
2 - Berón de Astrada		64	-	17	15	7	15	10	-	-	-
C. Básico-Bachilleratos		64	-	17	15	7	15	10	-	-	-
3 - Capital		12.151	-	4.197	2.768	2.088	1.673	1.198	176	30	21
C. Básico-Bachilleratos		5.430	-	1.422	1.182	1.031	1.007	788	-	-	-
Comercial		2.571	-	875	640	444	306	243	63	-	-
Técnica Industrial		1.435	-	380	371	257	196	104	90	19	18
Técnica Profesional		1.672	-	938	350	237	125	22	-	-	-
Artística		543	-	363	93	31	3	18	23	9	3
Asistencial		132	-	83	49	-	-	-	-	-	-
Varias		368	-	136	83	88	36	23	-	2	-
4 - Concepción		166	-	79	28	25	22	12	-	-	-
C. Básico-Bachilleratos		117	-	55	18	18	14	12	-	-	-
Técnica Profesional		49	-	24	10	7	8	-	-	-	-
5 - Curuzú Cuatíá		1.036	-	361	259	188	117	111	-	-	-
C. Básico-Bachilleratos		339	-	103	49	75	53	59	-	-	-
Comercial		521	-	172	151	82	64	52	-	-	-
Técnica Industrial		65	-	28	24	13	-	-	-	-	-
Técnica Profesional		111	-	58	35	18	-	-	-	-	-
6 - Empedrado		375	-	129	89	79	53	25	-	-	-
C. Básico-Bachilleratos		254	-	78	64	49	38	25	-	-	-
Técnica Profesional		121	-	51	25	30	15	-	-	-	-
7 - Esquina		721	-	243	170	127	116	65	-	-	-
C. Básico-Bachilleratos		533	-	148	112	96	112	65	-	-	-
Técnica Industrial		90	-	41	27	18	4	-	-	-	-
Técnica Profesional		98	-	54	31	13	-	-	-	-	-

III.6 - Alumnos matriculados por departamento, modalidad y años de estudio (Conclusión)

DEPARTAMENTO	MODALIDAD	ALUMNOS MATRICULADOS POR AÑO									
		TOTAL	Prepara- torio	1°	2°	3°	4°	5°	6°	7°	8°
8 - General Alvear		204	-	81	42	34	24	23	-	-	-
Comercial		204	-	81	42	34	24	23	-	-	-
9 - General Paz		320	-	113	112	57	18	20	-	-	-
C.Básico-Bachilleratos ..		149	-	39	46	26	18	20	-	-	-
Comercial		81	-	27	23	31	-	-	-	-	-
Técnica Industrial		14	-	-	14	-	-	-	-	-	-
Técnica Profesional		76	-	47	29	-	-	-	-	-	-
10 - Goya		2.583	-	926	585	446	346	238	42	-	-
C.Básico-Bachilleratos ..		959	-	268	190	197	158	137	9	-	-
Comercial		695	-	206	164	126	89	92	18	-	-
Técnica Industrial		230	-	76	47	37	46	9	15	-	-
Técnica Profesional		662	-	339	184	86	53	-	-	-	-
Asistencial		37	-	37	-	-	-	-	-	-	-
11 - Itatí		143	-	46	35	25	22	15	-	-	-
C.Básico-Bachilleratos ..		143	-	46	35	25	22	15	-	-	-
12 - Ituzaingó		197	-	107	38	16	22	14	-	-	-
C.Básico-Bachilleratos ..		97	-	62	15	7	9	4	-	-	-
Comercial		100	-	45	23	9	13	10	-	-	-
13 - Lavalle		165	-	40	34	26	37	28	-	-	-
C.Básico-Bachilleratos...		165	-	40	34	26	37	28	-	-	-
14 - Mburucuyá		140	-	41	27	32	25	15	-	-	-
Comercial		140	-	41	27	32	25	15	-	-	-
15 - Mercedes		902	-	363	181	167	120	64	7	-	-
C.Básico-Bachilleratos ..		364	-	108	60	53	84	59	-	-	-
Comercial		138	-	67	39	32	-	-	-	-	-
Técnica Industrial		139	-	64	24	28	23	-	-	-	-
Técnica Profesional		213	-	110	48	44	11	-	-	-	-
Agropecuaria		48	-	14	10	10	2	5	7	-	-
16 - Monte Caseros		1.275	-	491	308	212	130	104	30	-	-
C.Básico-Bachilleratos ..		696	-	214	146	131	102	87	16	-	-
Comercial		117	-	35	31	14	6	17	14	-	-
Técnica Industrial		132	-	56	41	33	2	-	-	-	-
Técnica Profesional		303	-	164	90	34	15	-	-	-	-
Agropecuaria		27	-	22	-	-	5	-	-	-	-
17 - Paso de los Libres		1.118	-	410	279	190	122	117	-	-	-
C.Básico-Bachilleratos ..		349	-	81	76	71	57	64	-	-	-
Comercial		441	-	139	113	77	59	53	-	-	-
Técnica Industrial		105	-	64	21	14	6	-	-	-	-
Técnica Profesional		223	-	126	69	28	-	-	-	-	-
18 - Saladas		678	-	311	156	104	51	56	-	-	-
C.Básico-Bachilleratos ..		313	-	113	74	46	40	40	-	-	-
Técnica Industrial		25	-	25	-	-	-	-	-	-	-
Técnica Profesional		340	-	173	82	58	11	16	-	-	-
19 - San Cosme		183	-	80	50	27	15	11	-	-	-
C.Básico-Bachilleratos ..		34	-	34	-	-	-	-	-	-	-
Comercial		127	-	34	40	27	15	11	-	-	-
Técnica Profesional		22	-	12	10	-	-	-	-	-	-
20 - San Luis del Palmar		360	-	110	93	65	60	32	-	-	-
C.Básico-Bachilleratos ..		134	-	48	21	21	23	21	-	-	-
Comercial		102	-	35	20	19	17	11	-	-	-
Técnica Industrial		26	-	-	26	-	-	-	-	-	-
Técnica Profesional		98	-	27	26	25	20	-	-	-	-
21 - San Martín		270	-	75	65	50	37	33	10	-	-
C.Básico-Bachilleratos ..		160	-	48	36	27	24	25	-	-	-
Comercial		110	-	27	29	23	13	8	10	-	-
22 - San Miguel		189	-	57	47	42	24	19	-	-	-
C.Básico-Bachilleratos ..		145	-	42	32	28	24	19	-	-	-
Técnica Profesional		44	-	15	15	14	-	-	-	-	-
23 - San Roque		276	-	134	55	44	32	11	-	-	-
C.Básico-Bachilleratos ..		173	-	81	21	32	28	11	-	-	-
Técnica Profesional		103	-	53	34	12	4	-	-	-	-
24 - Santo Tomé		1.006	-	313	271	157	148	103	14	-	-
C.Básico-Bachilleratos ..		456	-	112	124	72	77	71	-	-	-
Comercial		232	-	72	57	55	28	20	-	-	-
Técnica Industrial		63	-	23	27	11	2	-	-	-	-
Técnica Profesional		156	-	60	63	19	14	-	-	-	-
Agropecuaria		99	-	46	-	-	27	12	14	-	-
25 - Sauce		153	-	59	31	23	21	19	-	-	-
Comercial		134	-	40	31	23	21	19	-	-	-
Agropecuaria		19	-	19	-	-	-	-	-	-	-

IV - EDUCACION SUPERIOR

IV.1 - UNIVERSITARIA Y EXTRAUNIVERSITARIA - Alumnos y Profesores por dependencia, organismo y tipo de establecimiento

DEPENDENCIA, ORGANISMO Y TIPO	AÑO	ALUMNOS		PROFESORES	
		TOTAL	Varones	TOTAL	Varones
EDUCACION SUPERIOR		10.318	5.687	1.037	615
UNIVERSITARIA		9.242	5.547	772	530
EXTRAUNIVERSITARIA		1.076	140	265	85
UNIVERSITARIA					
NACIONAL		9.242	5.547	772	530
<u>Universidad Nacional del Nordeste</u>					
Ftad. de Agronomía y Veterinaria Corrientes		2.534	2.142	71	65
Ftad. de Cs.Exactas,Nat.y Agrimensura Corrientes		1.195	402	197	113
Ftad. de Derecho y Cs.Soc.y Políticas Corrientes		2.870	1.574	92	75
Ftad. de Medicina		1.874	1.188	374	250
Escuela de Odontología		633	221	21	19
Escuela de Enfermería		107	3	8	-
Curso de Periodismo		29	17	9	8
EXTRAUNIVERSITARIA					
NACIONAL		227	15	54	15
Direc. Nacional de Educación Media y Superior					
Prof.para la Enseñanza Primaria Esquina		84	15	12	3
Prof.para la Enseñanza Primaria Goya		90	-	15	2
Prof.para la Enseñanza Primaria Mercedes		19	-	13	3
Prof.para la Enseñanza Primaria P.de los Libres..		34	-	14	7
PROVINCIAL		466	102	125	48
Direc.Gral.de Enseñanza Media, Superior y Profesional					
Inst.Supde Form.y Cap. Docente		208	44	58	21
Acad.Pcial.de B.Artes e Idioma		35	5	11	3
Inst. Sup.del Profesorado		96	31	21	7
Inst. Superior del Profesorado		111	21	27	12
Esc.de Enferm,Visit.Soc.y de Higiene.. Goya		16	1	8	5
PRIVADA		383	23	86	22
Superintendencia Nacional de la Enseñanza Privada					
Instituto Incorporado					
"San José"	1972	214	7	39	9
del Profesorado "J.M.Estrada"		91	9	27	6
"Ntra. Señora del Carmen"		15	-	6	-
Superior del Profesorado		63	7	14	7

IV.2 - UNIVERSITARIA - Universidades, Facultades y Profesores por departamento y dependencia

DEPARTAMENTO	UNIVERSIDADES			FACULTADES			PROFESORES		
	TOTAL	Oficial	Privada	TOTAL	Oficial	Privada	TOTAL	Oficial	Privada
TOTAL	1	1	-	7	7	-	772	772	-
3 - Capital	1	1	-	7	7	-	772	772	-

IV.3 - UNIVERSITARIA - Alumnos en actividad por departamento, rama y especialidad

DEPARTAMENTO	ESPECIALIDAD	TOTAL	CIENCIAS MEDICAS	CIENCIAS BASICAS Y TECNOLO- GICAS	CIENCIAS SOCIALES	HUMANIDADES
TOTAL	9.242	2.614	3.729	2.899	-
	Medicina	1.874	1.874	-	-	-
	Odontología	633	633	-	-	-
	Auxiliares de la Medicina	107	107	-	-	-
	Ciencias Agronómicas y Veterinarias	2.534	-	2.534	-	-
	Ingeniería	477	-	477	-	-
	Ciencias Exactas y Naturales	593	-	593	-	-
	Química-Bioquímica y Farmacia	125	-	125	-	-
	Derecho	2.870	-	-	2.870	-
	Otras Ciencias Sociales	29	-	-	29	-
3 - Capital	9.242	2.614	3.729	2.899	-
	Medicina	1.874	1.874	-	-	-
	Odontología	633	633	-	-	-
	Auxiliares de la Medicina	107	107	-	-	-
	Ciencias Agronómicas y Veterinarias	2.534	-	2.534	-	-
	Ingeniería	477	-	477	-	-
	Ciencias Exactas y Naturales	593	-	593	-	-
	Química-Bioquímica y Farmacia	125	-	125	-	-
	Derecho	2.870	-	-	2.870	-
	Otras Ciencias Sociales	29	-	-	29	-

IV.4 - EXTRAUNIVERSITARIA - Establecimientos y Profesores por departamento y dependencia

DEPARTAMENTO	ESTABLECIMIENTOS			PROFESORES		
	TOTAL	Oficial	Privada	TOTAL	Oficial	Privada
TOTAL	13	9	4	265	179	86
3 - Capital	3	2	1	108	69	39
7 - Esquina	1	1	-	12	12	-
10 - Goya	3	2	1	50	23	27
15 - Mercedes	2	1	1	19	12	6
16 - Monte Caseros	1	-	1	14	-	14
17 - Paso de los Libres	2	2	-	35	35	-
24 - Santo Tomé	1	1	-	27	27	-

IV.5 - EXTRAUNIVERSITARIA - Alumnos matriculados por departamento y especialidad

DEPARTAMENTO	ESPECIALIDAD	TOTAL	ESPECIALIDAD			
			DOCENTES		NO DOCENTES	ARTISTICA
			Profesores	Otras Especialidades		
TOTAL		1.076	1.054	-	16	6
Educación Media						
Humanidades y Pedagogía		377	377	-	-	-
Cs.Exactas, Físicas y Naturales		78	78	-	-	-
Idiomas Extranjeros		29	29	-	-	-
Educación Física		103	103	-	-	-
Educación Elemental y Especiales						
Educación Pre-Primaria		120	120	-	-	-
Nivel Elemental		324	324	-	-	-
Educación Diferenciada		7	7	-	-	-
Perfeccionamiento Docente		16	16	-	-	-
Especialidades no Docentes						
Asistentes Sociales y Afines		16	-	-	16	-
Artística		6	-	-	-	6
3 - Capital		457	451	-	-	6
Educación Media						
Humanidades y Pedagogía		109	109	-	-	-
Idiomas Extranjeros		29	29	-	-	-
Educación Física		103	103	-	-	-
Educación Elemental y Especiales						
Educación Pre-Primaria		105	105	-	-	-
Nivel Elemental		82	82	-	-	-
Educación Diferenciada		7	7	-	-	-
Perfeccionamiento Docente		16	16	-	-	-
Artística		6	-	-	-	6
7 - Esquina		84	84	-	-	-
Educación Elemental y Especiales						
Nivel Elemental		84	84	-	-	-
10 - Goya		197	181	-	16	-
Educación Media						
Humanidades y Pedagogía		91	91	-	-	-
Educación Elemental y Especiales						
Nivel Elemental		90	90	-	-	-
Especialidades no Docentes						
Asistentes Sociales y Afines		16	-	-	16	-
15 - Mercedes		34	34	-	-	-
Educación Elemental y Especiales						
Nivel Elemental		34	34	-	-	-
16 - Monte Caseros		63	63	-	-	-
Educación Media						
Humanidades y Pedagogía		63	63	-	-	-
17 - Paso de los Libres		130	130	-	-	-
Educación Media						
Humanidades y Pedagogía		50	50	-	-	-
Cs.Exactas, Físicas y Naturales		46	46	-	-	-
Educación Elemental y Especiales						
Nivel Elemental		34	34	-	-	-
24 - Santo Tomé		111	111	-	-	-
Educación Media						
Humanidades y Pedagogía		64	64	-	-	-
Cs.Exactas, Físicas y Naturales		32	32	-	-	-
Educación Elemental y Especiales						
Educación Pre-Primaria		15	15	-	-	-

V - EDUCACION PARASISTEMATICA

V.1 - Establecimientos, Alumnos y Docentes por dependencia, organismo y tipo de establecimiento

DEPENDENCIA , ORGANISMO Y TIPO	Establecimientos	ALUMNOS		DOCENTES	
		TOTAL	Varones	TOTAL	Varones
EDUCACION PARASISTEMATICA	42	3.546	1.015	156	25
P R O V I N C I A L	1	355	-	23	-
Consejo General de Educación					
Escuelas para Adultos (CMP)	1	355	-	23	-
P R I V A D A	41	3.191	1.015	133	25
Establecimientos Autónomos					
Univ.Populares Argentinas (CMP)	1	264	39	11	4
Superint. Nac.de la Enseñanza Privada					
Academias Particulares Libres	40	2.927	976	122	21

(CMP) - Cursos de Materias Prácticas.

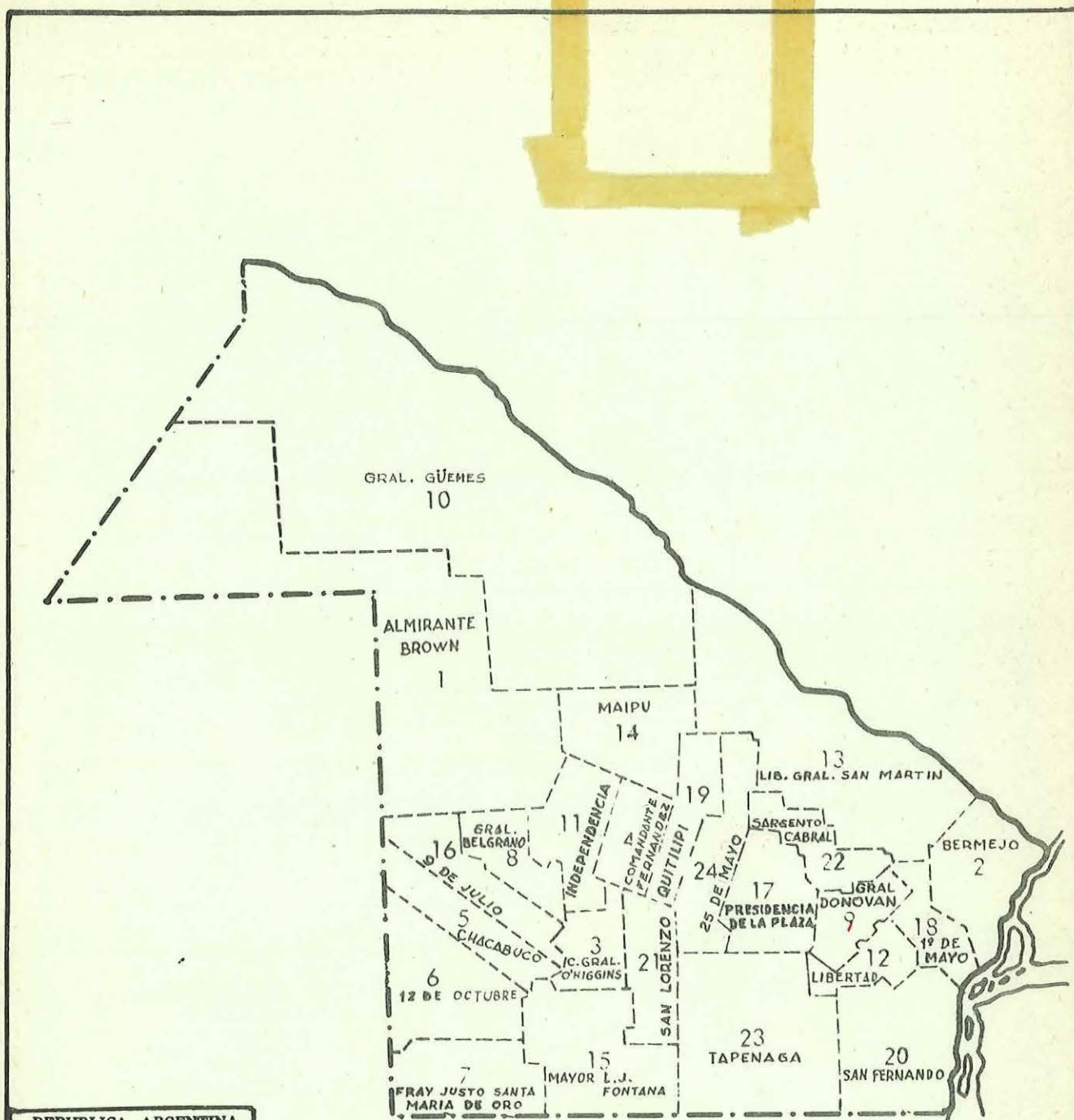
V.2 - Alumnos por dependencia, organismo , tipo de establecimiento y especialidad

DEPENDENCIA , ORGANISMO Y TIPO	E S P E C I A L I D A D				
	TOTAL	Idiomas Extranjeros	Comercial	Técnica Profesional	Artística
EDUCACION PARASISTEMATICA	3.546	981	1.549	515	501
P R O V I N C I A L	355	-	-	355	-
Consejo General de Educación					
Escuelas para Adultos (CMP)	355	-	-	355	-
P R I V A D A	3.191	981	1.549	160	501
Establecimientos Autónomos					
Univ. Populares Argentinas (CMP)	264	-	196	68	-
Superint.Nac. de la Enseñanza Privada					
Academias Particulares Libres	2.927	981	1.353	92	501

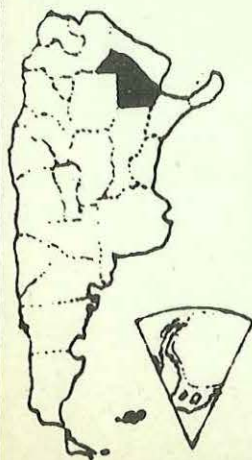
V.3 - Establecimientos, Alumnos y Docentes por departamento y dependencia

DEPARTAMENTO	ESTABLECIMIENTOS			ALUMNOS			DOCENTES		
	TOTAL	Oficial	Privada	TOTAL	Oficial	Privada	TOTAL	Oficial	Privada
TOTAL	42	1	41	3.546	355	3.191	156	23	133
1 - Bella Vista	2	-	2	93	-	93	3	-	3
3 - Capital	9	1	8	2.239	355	1.884	85	23	62
5 - Curuzú Cuatiá	5	-	5	148	-	148	7	-	7
6 - Empedrado	2	-	2	36	-	36	2	-	2
7 - Esquina	3	-	3	101	-	101	4	-	4
10 - Goya	6	-	6	129	-	129	6	-	6
13 - Lavalle	1	-	1	18	-	18	2	-	2
15 - Mercedes	5	-	5	305	-	305	16	-	16
17 - Paso de los Libres	3	-	3	161	-	161	8	-	8
21 - San Martín	1	-	1	12	-	12	1	-	1
24 - Santo Tomé.....	3	-	3	278	-	278	20	-	20
25 - Sauce	2	-	2	26	-	26	2	-	2

PROVINCIA del CHACO



REPUBLICA ARGENTINA



SUPERFICIE: 99.633 Km²

POBLACION : 566.613 Hab.

CHACO

I - EDUCACION PRE-PRIMARIA

I.1 - Jardines de Infantes, Secciones, Alumnos y Docentes por dependencia, organismo y tipo de jardín

DEPENDENCIA, ORGANISMO Y TIPO	Jardines de Infantes	Secciones	ALUMNOS		DOCENTES	
			TOTAL	Varones	TOTAL	Varones
EDUCACION PRE-PRIMARIA	49	99	2.496	1.178	124	-
NACIONAL	9	13	408	199	13	-
Direc. Nacional de Educación Media y Superior						
Jardines anexos a Escuelas Normales	1	2	63	21	2	-
Consejo Nacional de Educación						
Jardines anexos a Escuelas Primarias	8	11	345	178	11	-
PROVINCIAL	22	53	1.250	621	70	-
Consejo General de Educación						
Jardines de Infantes	12	35	811	404	51	-
Jardines anexos a Escuelas Primarias	6	13	288	146	14	-
Jardines anexos a Escuelas Normales	4	5	151	71	5	-
PRIVADA	18	33	838	358	41	-
Superintendencia Nacional de la Enseñanza Privada						
Jardines anexos a Escuelas Primarias	16	30	767	326	34	-
Consejo General de Educación						
Jardines de Infantes	1	1	27	10	4	-
Jardines anexos a Escuelas Primarias	1	2	44	22	3	-

I.2 - Jardines de Infantes, Alumnos y Docentes por partido y dependencia

PARTIDO	JARDINES DE INFANTES			ALUMNOS			DOCENTES		
	TOTAL	Oficial	Privada	TOTAL	Oficial	Privada	TOTAL	Oficial	Privada
TOTAL	49	31	18	2.496	1.658	838	124	83	41
4 - Comandante Fernández	4	2	2	206	121	85	11	8	3
5 - Chacabuco	1	-	1	64	-	64	2	-	2
6 - Doce de Octubre	2	1	1	62	36	26	2	1	1
10 - General Güemes	1	-	1	25	-	25	1	-	1
11 - Independencia	2	2	-	68	68	-	2	2	-
12 - Libertad	1	1	-	37	37	-	1	1	-
13 - Ltdor. Gral. San Martín ..	3	2	1	149	86	63	5	3	2
14 - Maipú	2	2	-	63	63	-	2	2	-
15 - Mayor Luis J. Fontana	4	1	3	151	34	127	8	1	7
16 - Primero de Mayo	1	1	-	37	37	-	1	1	-
17 - Presidencia de la Plaza ..	1	1	-	89	89	-	7	7	-
19 - Quitilipi	3	2	1	126	96	30	9	7	2
20 - San Fernando	23	15	8	1.384	966	418	72	49	23
24 - Veinticinco de Mayo	1	1	-	25	25	-	1	1	-

II - EDUCACION PRIMARIA

II.1 - Escuelas, Secciones de Grado, Alumnos y Docentes por tipo de escuela, dependencia y organismo

TIPO, DEPENDENCIA Y ORGANISMO	AREA	Escue las	Seccio nes de Grado	ALUMNOS		DOCENTES	
				TOTAL	Varones	TOTAL	Varones
<u>EDUCACION PRIMARIA</u>		1.365	7.535	122.748	64.992	5.951	1.004
EDAD ESCOLAR		853	6.838	107.134	55.055	5.200	818
EDAD POST-ESCOLAR		512	697	15.614	9.937	751	186
<u>Escuelas para Adultos de nivel primario</u>		310	490	10.328	6.230	543	89
<u>Centros Educativos de nivel primario</u>		202	207	5.286	3.707	208	97
<hr/>							
EDAD ESCOLAR	Total	853	6.838	107.134	55.055	5.200	818
	Urbana ...	186	2.542	64.882	32.324	3.256	202
	Rural	667	4.296	42.252	22.731	1.944	616
<u>Escuelas de Jornada Simple</u>	Urbana ...	169	2.452	62.548	31.106	3.095	182
	Rural	667	4.296	42.252	22.731	1.944	616
NACIONAL - Consejo Nacional de Educación		523	4.436	70.995	36.743	3.386	500
PROVINCIAL- Consejo General de Educación		289	2.051	26.690	13.996	1.314	268
PRIVADA - Superint.Nacional de la Enseñanza Privada ..		23	258	7.089	3.085	335	30
Consejo General de Educación		1	3	26	13	4	-
<u>Escuelas de Jornada Completa</u>	Urbana ...	3	24	567	327	41	14
NACIONAL - Consejo Nacional de Educación		3	24	567	327	41	14
<u>Departamentos de Aplicación</u>	Urbana ...	11	66	1.613	822	99	15
NACIONAL - Direc.Nacional de Educ. Media y Superior ...		2	21	572	282	35	12
PROVINCIAL- Consejo General de Educación		9	45	1.041	540	64	3
<u>Escuelas Diferenciales</u>	Urbana ...	3	-	154	69	21	1
PROVINCIAL- Consejo General de Educación		3	-	154	69	21	1
<hr/>							
EDAD POST-ESCOLAR	Total	512	697	15.614	9.937	751	186
	Urbana ...	310	490	10.328	6.230	543	89
	Rural	202	207	5.286	3.707	208	97
<u>Escuelas para Adultos de nivel primario</u>		40	223	3.556	2.352	276	44
<u>Escuelas para Adultos</u>	Urbana ...	36	206	3.213	2.018	253	25
	Rural	1	4	64	55	5	1
NACIONAL - Dirección Nacional de Educación del Adulto .		14	88	1.351	809	101	6
PROVINCIAL- Consejo General de Educación		23	122	1.926	1.264	157	20
<u>Escuelas anexas a las Fuerzas Armadas</u>	Urbana ...	1	5	106	106	6	6
NACIONAL - Dirección Nacional de Educación del Adulto .		1	5	106	106	6	6
<u>Escuelas anexas a Unidades Penitenciarias</u>	Urbana ...	2	8	173	173	12	12
NACIONAL - Direc. Nac.del Serv.Penitenciario Federal ..		2	8	173	173	12	12
<u>Centros Educativos de nivel primario</u>		472	474	12.058	7.585	475	142
<u>Centros Educativos</u>	Urbana ...	205	205	5.035	3.229	206	33
	Rural	151	151	3.819	2.807	151	73
NACIONAL - Dirección Nacional de Educación del Adulto .		356	356	8.854	6.036	357	106
<u>Centros Educativos Comunitarios</u>	Urbana ...	21	21	537	273	21	3
NACIONAL - Dirección Nacional de Educación del Adulto .		21	21	537	273	21	3
<u>Centros Educativos de Capacitación Laboral</u>	Urbana ...	29	29	850	185	29	5
NACIONAL, - Direc.Nacional de Educación del Adulto		29	29	850	185	29	5
<u>Centros Educativos para Aborígenes</u>	Urbana ...	13	13	339	196	13	3
	Rural	42	42	1.136	773	42	20
NACIONAL - Dirección Nacional de Educación del Adulto .		55	55	1.475	969	55	23
<u>Centros Educ.Comunitarios para Aborígenes</u>	Rural	1	3	50	47	3	2
NACIONAL - Dirección Nacional de Educación del Adulto .		1	3	50	47	3	2
<u>Centros Educ.de Capacit.Laboral para Aborígenes</u> Urbana ...		3	3	75	50	3	2
	Rural	7	7	217	25	7	1
NACIONAL - Direc.Nacional de Educación del Adulto		10	10	292	75	10	3

II.2 - EDAD ESCOLAR

II.2.1 - Escuelas, Secciones de Grado, Alumnos y Docentes por partido y area

PARTIDO	ESCUELAS		SECCIONES DE GRADO		ALUMNOS		DOCENTES	
	TOTAL	Urbana	TOTAL	Urbana	TOTAL	Urbana	TOTAL	Urbana
TOTAL	853	186	6.838	2.542	107.134	64.882	5.200	3.256
1 - Almirante Brown	34	6	213	50	2.786	1.713	99	56
2 - Bermejo	38	8	287	100	4.700	2.316	215	108
3 - Cap. General O'Higgins	25	4	184	42	2.104	885	103	47
4 - Comandante Fernández	51	22	487	285	9.009	6.928	463	374
5 - Chacabuco	35	6	266	77	2.701	1.556	147	91
6 - Doce de Octubre	45	5	309	49	3.468	1.405	168	73
7 - Fray Justo Sta. María de Oro ...	27	1	180	19	1.906	567	83	23
8 - General Belgrano	12	2	91	22	1.074	647	48	25
9 - General Dónovan	20	5	154	60	2.210	1.482	123	83
10 - General Güemes	77	4	457	42	4.858	1.071	208	54
11 - Independencia	26	3	182	31	2.374	989	100	44
12 - Libertad	16	2	122	35	1.335	855	68	43
13 - Ltdor. General San Martín ..	79	14	562	129	8.579	3.416	389	154
14 - Maipú	43	3	303	36	3.297	798	167	45
15 - Mayor Luis J. Fontana	36	11	330	167	5.367	3.843	286	202
16 - Nueve de Julio	40	5	295	58	3.223	1.276	167	80
17 - Presidencia de La Plaza ...	19	2	152	40	2.292	825	117	47
18 - Primero de Mayo	11	1	84	19	1.299	403	68	22
19 - Quitilipi	42	6	327	77	4.739	1.567	246	98
20 - San Fernando	91	65	1.202	1.049	29.656	28.364	1.479	1.409
21 - San Lorenzo	20	3	153	45	2.196	1.122	101	51
22 - Sargento Cabral	22	3	178	42	2.844	952	119	46
23 - Tapenaga	9	1	71	17	1.010	388	46	21
24 - Veinticinco de Mayo	35	4	249	51	4.107	1.514	190	60

II.2.2 - URBANA - Alumnos matriculados por partido y grado

PARTIDO	ALUMNOS MATRICULADOS POR GRADO							
	TOTAL	1°	2°	3°	4°	5°	6°	7°
TOTAL	64.882	13.818	11.335	10.477	9.113	7.759	6.597	5.783
1 - Almirante Brown	1.713	496	351	282	192	182	109	101
2 - Bermejo	2.316	475	463	375	317	284	216	186
3 - Cap. General O'Higgins	885	239	175	148	121	78	65	59
4 - Comandante Fernández	6.928	1.448	1.109	1.068	956	850	833	664
5 - Chacabuco	1.556	352	252	252	213	189	154	144
6 - Doce de Octubre	1.405	292	241	224	198	164	142	144
7 - Fray Justo Sta. María de Oro ...	567	116	134	96	69	58	52	42
8 - General Belgrano	647	185	108	101	83	73	51	46
9 - General Dónovan	1.482	272	262	251	226	176	152	143
10 - General Güemes	1.071	256	189	166	143	112	125	80
11 - Independencia	989	324	189	126	114	89	91	56
12 - Libertad	855	173	124	144	111	116	98	89
13 - Ltdor. General San Martín	3.416	855	664	594	433	341	295	234
14 - Maipú	798	164	162	125	112	91	65	79
15 - Mayor Luis J. Fontana	3.843	845	680	635	518	451	363	351
16 - Nueve de Julio	1.276	282	219	190	178	157	134	116
17 - Presidencia de La Plaza	825	162	171	136	121	83	85	67
18 - Primero de Mayo	403	95	80	50	59	52	26	41
19 - Quitilipi	1.567	350	271	216	219	198	157	156
20 - San Fernando	28.364	5.461	4.702	4.635	4.202	3.574	3.080	2.710
21 - San Lorenzo	1.122	282	222	188	141	117	85	87
22 - Sargento Cabral	952	227	191	154	132	115	78	55
23 - Tapenaga	388	96	81	60	46	43	35	27
24 - Veinticinco de Mayo	1.514	371	295	261	209	166	106	106

II.2.3 - RURAL - Alumnos matriculados por partido y grado

PARTIDO	ALUMNOS MATRICULADOS POR GRADO							
	TOTAL	1°	2°	3°	4°	5°	6°	7°
TOTAL	42.252	13.219	8.650	6.774	5.069	3.769	2.803	1.968
1 - Almirante Brown	1.073	363	245	181	112	80	62	30
2 - Bermejo	2.384	695	472	394	302	219	165	137
3 - Cap. General O'Higgins	1.219	394	236	175	139	118	87	70
4 - Comandante Fernández	2.081	671	397	322	243	187	142	119
5 - Chacabuco	1.145	346	219	168	141	117	92	62
6 - Doce de Octubre	2.063	627	376	336	267	192	168	97
7 - Fray Justo Sta. María de Oro	1.339	395	286	211	147	128	112	60
8 - General Belgrano	427	116	78	75	54	37	37	30
9 - General Donovan	728	209	152	105	95	69	55	43
10 - General Güemes	3.787	1.427	807	584	442	265	169	93
11 - Independencia	1.385	478	278	212	146	113	75	83
12 - Libertad	480	138	98	61	66	49	30	38
13 - Ltdor. General San Martín	5.163	1.710	1.120	851	573	435	279	195
14 - Maipú	2.499	698	502	412	327	255	172	133
15 - Mayor Luis J. Fontana	1.524	450	320	243	166	149	115	81
16 - Nueve de Julio	1.947	530	402	295	257	197	173	93
17 - Presidencia de La Plaza	1.467	480	293	230	181	133	84	66
18 - Primero de Mayo	896	261	159	130	111	90	91	54
19 - Quitilipi	3.172	924	643	530	379	287	241	168
20 - San Fernando	1.292	453	248	204	157	127	53	50
21 - San Lorenzo	1.074	300	236	169	143	90	80	56
22 - Sargento Cabral	1.892	563	426	316	221	158	129	79
23 - Tapenaga	622	170	121	112	78	58	46	37
24 - Veinticinco de Mayo	2.593	821	536	458	322	216	146	94

II.3 - EDAD POST-ESCOLAR

II.3.1 - Escuelas, Secciones de Grado, Alumnos y Docentes por partido y tipo

PARTIDO	ESCUELAS		SECCIONES DE GRADO		ALUMNOS		DOCENTES	
	Esc. para Adultos	Centros Educativos	Esc. para Adultos	Centros Educativos	Esc. para Adultos	Centros Educativos	Esc. para Adultos	Centros Educativos
TOTAL	40	472	223	474	3.556	12.058	276	475
1 - Almirante Brown	-	25	-	25	-	698	-	25
2 - Bermejo	3	9	16	9	227	212	18	9
3 - Cap. General O'Higgins	1	18	6	18	118	468	7	18
4 - Comandante Fernández	7	59	38	59	476	1.462	49	59
5 - Chacabuco	1	21	7	21	96	508	9	21
6 - Doce de Octubre	2	14	8	14	96	342	9	14
7 - Fray J. Santa María de Oro ..	1	4	3	4	55	100	4	4
8 - General Belgrano	-	4	-	4	-	118	-	4
9 - General Donovan	-	4	-	4	-	100	-	4
10 - General Güemes	1	30	6	30	84	810	8	30
11 - Independencia	-	10	-	10	-	269	-	10
12 - Libertad	1	3	6	3	57	72	7	3
13 - Ldor. Gral. San Martín	1	50	4	50	72	1.292	5	50
14 - Maipú	1	23	3	23	45	551	4	23
15 - Mayor Luis J. Fontana	2	23	9	23	181	594	12	23
16 - Nueve de Julio	-	14	-	14	-	321	-	15
17 - Presidencia de la Plaza ...	1	9	3	9	61	231	5	9
18 - Primero de Mayo	-	2	-	2	-	52	-	2
19 - Quitilipi	1	14	7	14	109	374	9	14
20 - San Fernando	14	98	91	98	1.622	2.484	113	98
21 - San Lorenzo	1	7	6	7	93	194	7	7
22 - Sargento Cabral	1	9	4	9	66	217	4	9
23 - Tapenaga	-	2	-	2	-	54	-	2
24 - Veinticinco de Mayo	1	20	6	22	98	535	6	22

II.3.2 - URBANA - Alumnos matriculados por partido, tipo y sección o nivel

PARTIDO	TOTALES	ESCUELAS PARA ADULTOS					CENTROS EDUCATIVOS			
		TOTAL	1°	2°	3°	4°	TOTAL	1°	2°	3°
TOTAL	10.328	3.492	487	950	938	1.117	6.836	2.662	2.113	2.061
1 - Almirante Brown	77	-	-	-	-	-	77	40	19	18
2 - Bermejo	275	163	11	33	45	74	112	34	27	51
3 - Cap.General O'Higgins	153	118	-	45	53	20	35	35	-	-
4 - Comandante Fernández	1.880	476	79	125	133	139	1.404	671	437	296
5 - Chacabuco	313	96	-	37	27	32	217	64	94	59
6 - Doce de Octubre	193	96	-	22	41	33	97	67	16	14
7 - Fray J.Sta.María de Oro	55	55	-	18	15	22	-	-	-	-
8 - General Belgrano	118	-	-	-	-	-	118	56	36	26
9 - General Donovan	100	-	-	-	-	-	100	25	36	39
10 - General Güemes	294	84	-	35	26	23	210	123	71	16
11 - Independencia	139	-	-	-	-	-	139	34	39	66
12 - Libertad	83	57	12	15	14	16	26	8	5	13
13 - Ldor.Gral.San Martín	555	72	14	18	21	19	483	192	151	140
14 - Maipú	211	45	-	14	14	17	166	67	45	54
15 - Mayor Luis J.Fontana	596	181	20	53	57	51	415	119	190	106
16 - Nueve de Julio	253	-	-	-	-	-	253	75	75	103
17 - Presidencia de la Plaza	129	61	-	36	11	14	68	17	35	16
18 - Primero de Mayo	25	-	-	-	-	-	25	-	7	18
19 - Quitilipi	187	109	-	22	35	52	78	3	30	45
20 - San Fernando	4.106	1.622	294	398	381	549	2.484	936	686	862
21 - San Lorenzo	93	93	33	30	14	16	-	-	-	-
22 - Sargentó Cabral	214	66	24	22	12	8	148	52	51	45
23 - Tapenga	54	-	-	-	-	-	54	6	19	29
24 - Veinticinco de Mayo	225	98	-	27	39	32	127	38	44	45

II.3.3 - RURAL - Alumnos matriculados por partido, tipo y sección o nivel

PARTIDO	TOTALES	ESCUELAS PARA ADULTOS					CENTROS EDUCATIVOS			
		TOTAL	1°	2°	3°	4°	TOTAL	1°	2°	3°
TOTAL	5.286	64	-	6	35	23	5.222	2.240	1.917	1.065
1 - Almirante Brown	621	-	-	-	-	-	621	291	163	167
2 - Bermejo	164	64	-	6	35	23	100	41	34	25
3 - Cap.General O'Higgins	433	-	-	-	-	-	433	272	101	60
4 - Comandante Fernández	58	-	-	-	-	-	58	18	28	12
5 - Chacabuco	291	-	-	-	-	-	291	113	126	52
6 - Doce de Octubre	245	-	-	-	-	-	245	82	109	54
7 - Fray J.Sta.María de Oro	100	-	-	-	-	-	100	30	42	28
10 - General Güemes	600	-	-	-	-	-	600	370	139	91
11 - Independencia	130	-	-	-	-	-	130	52	45	33
12 - Libertad	46	-	-	-	-	-	46	20	7	19
13 - Ldor.Gral.San Martín	809	-	-	-	-	-	809	301	333	175
14 - Maipú	385	-	-	-	-	-	385	181	156	48
15 - Mayor Luis J. Fontana	179	-	-	-	-	-	179	35	130	14
16 - Nueve de Julio	68	-	-	-	-	-	68	9	34	25
17 - Presidencia de la Plaza	163	-	-	-	-	-	163	30	86	47
18 - Primero de Mayo	27	-	-	-	-	-	27	3	16	8
19 - Quitilipi	296	-	-	-	-	-	296	84	137	75
21 - San Lorenzo	194	-	-	-	-	-	194	100	86	8
22 - Sargento Cabral	69	-	-	-	-	-	69	17	29	23
24 - Veinticinco de Mayo	408	-	-	-	-	-	408	191	116	101

III - EDUCACION MEDIA

III.1 - Establecimientos, Divisiones, Alumnos y Profesores por modalidad, dependencia, organismo y tipo de establecimiento

MODALIDAD, DEPENDENCIA, ORGANISMO Y TIPO	Establecimientos	Divisiones	ALUMNOS		PROFESORES	
			TOTAL	Varones	TOTAL	Varones
EDUCACION MEDIA	79	588	19.157	8.781	2.337	835
CICLO BASICO - BACHILLERATOS	32	268	8.879	3.562	1.109	315
COMERCIAL	21	178	5.892	2.730	638	248
TECNICA INDUSTRIAL	15	74	2.070	1.967	304	200
TECNICA PROFESIONAL	5	60	1.736	296	184	29
AGROPECUARIA	2	6	78	35	29	16
ARTISTICA	3	-	448	189	51	19
ASISTENCIAL	1	2	54	2	22	8
CICLO BASICO - BACHILLERATOS	32	268	8.879	3.562	1.109	315
NACIONAL - Direc. Nacional de Educación Media y Superior	6	94	3.437	1.354	361	94
Ciclo Básico			2.382	985		
Bachillerato			768	298		
Bachillerato con Orientación Docente			132	25		
Bachillerato en Ciencias y Letras			155	46		
PROVINCIAL - Consejo General de Educación	16	112	3.456	1.552	499	153
Ciclo Básico			2.555	1.160		
Bachillerato			488	236		
Bachillerato con Materias Pedagógicas			155	53		
Bachillerato Agrotécnico			84	41		
Bachillerato con Orientación Docente			174	62		
PRIVADA - Superint. Nacional de la Enseñanza Privada	10	62	1.986	656	249	68
Ciclo Básico			1.419	491		
Bachillerato			252	98		
Bachillerato con Materias Pedagógicas			103	-		
Bachillerato con Orientación Docente			161	16		
Bachillerato Comercial			51	51		
COMERCIAL	21	178	5.892	2.730	638	248
NACIONAL - Direc. Nacional de Educación Media y Superior	2	48	1.936	860	163	55
PROVINCIAL - Consejo General de Educación	17	119	3.618	1.747	438	178
PRIVADA	2	11	338	123	37	15
Superint. Nacional de la Enseñanza Privada	2	11	338	123	37	15
TECNICA INDUSTRIAL	15	74	2.070	1.967	304	200
NACIONAL - Consejo Nacional de Educación Técnica	12	54	1.521	1.443	215	137
Ciclo Básico y Superior	5	47	1.346	1.272	201	128
Curso Nocturno de Perfeccionamiento			71	67		
Misiones Monotécnicas y de Extensión Cultural	7	7	104	104	14	9
PROVINCIAL - Consejo General de Educación	2	11	357	332	71	48
Ciclo Básico y Superior			357	332		
PRIVADA - Superint. Nacional de la Enseñanza Privada	1	9	192	192	18	15
Ciclo Básico y Superior			127	127		
Curso Nocturno de Perfeccionamiento			33	33		
Formación de Operarios			32	32		
TECNICA PROFESIONAL	5	60	1.736	296	184	29
NACIONAL - Consejo Nacional de Educación Técnica	2	41	1.199	145	118	11
PROVINCIAL - Consejo General de Educación	2	17	510	151	64	18
PRIVADA - Superint. Nacional de la Enseñanza Privada	1	2	27	-	2	-
AGROPECUARIA	2	6	78	35	29	16
NACIONAL - Direc. Nac. de Educación Agrícola	1	3	25	9	13	8
PROVINCIAL - Consejo General de Educación	1	3	53	26	16	8
ARTISTICA	3	-	448	189	51	19
NACIONAL - Universidad Nacional del Nordeste	1	-	33	5	4	3
PROVINCIAL - Consejo General de Educación	2	-	415	184	47	16
ASISTENCIAL	1	2	54	2	22	8
PRIVADA - Establecimientos Autónomos	1	2	54	2	22	8

III.2 - Establecimientos por partido y modalidad

PARTIDO	TOTAL	CICLO BASICO BACHI LLERATOS	COMERCIAL	TECNICA INDUS TRIAL	TECNICA PROFE SIONAL	AGROPE CUARIA	ARTISTICA	ASIS- TENCIAL
TOTAL	79	32	21	15	5	2	3	1
1 - Almirante Brown	2	2	-	-	-	-	-	-
2 - Bermejo	5	-	3	2	-	-	-	-
3 - Cap.General O'Higgins	2	-	-	1	-	1	-	-
4 - Comandante Fernandez	13	4	4	2	1	1	-	1
5 - Chacabuco	3	2	-	1	-	-	-	-
6 - Doce de Octubre	2	2	-	-	-	-	-	-
7 - Fray J.Santa María de Oro ..	1	1	-	-	-	-	-	-
8 - General Belgrano	1	-	1	-	-	-	-	-
9 - General Dónovan	1	1	-	-	-	-	-	-
10 - General Glemes	1	1	-	-	-	-	-	-
11 - Independencia	2	-	1	1	-	-	-	-
12 - Libertad	1	-	1	-	-	-	-	-
13 - Ldor.Gral.San Martín	5	2	1	2	-	-	-	-
14 - Maipú	1	-	1	-	-	-	-	-
15 - Mayor Luis J. Fontana	5	2	1	1	1	-	-	-
16 - Nueve de Julio	2	1	1	-	-	-	-	-
17 - Presidencia de La Plaza	2	-	1	1	-	-	-	-
18 - Primero de Mayo	2	1	-	1	-	-	-	-
19 - Quitilipi	3	2	1	-	-	-	-	-
20 - San Fernando	20	9	3	2	3	-	3	-
21 - San Lorenzo	1	1	-	-	-	-	-	-
22 - Sargento Cabral	3	-	2	1	-	-	-	-
24 - Veinticinco de Mayo	1	1	-	-	-	-	-	-

III.3 - Divisiones por partido y modalidad

PARTIDO	TOTAL	CICLO BASICO BACHI LLERATOS	COMERCIAL	TECNICA INDUS TRIAL	TECNICA PROFE SIONAL	AGROPE CUARIA	ARTISTICA	ASIS- TENCIAL
TOTAL	588	268	178	74	60	6	-	2
1 - Almirante Brown	6	6	-	-	-	-	-	-
2 - Bermejo	24	-	20	4	-	-	-	-
3 - Cap.General O'Higgins	4	-	-	1	-	3	-	-
4 - Comandante Fernández	97	32	26	19	15	3	-	2
5 - Chacabuco	15	14	-	1	-	-	-	-
6 - Doce de Octubre	9	9	-	-	-	-	-	-
7 - Fray J.Santa María de Oro ..	4	4	-	-	-	-	-	-
8 - General Belgrano	4	-	4	-	-	-	-	-
9 - General Dónovan	11	11	-	-	-	-	-	-
10 - General Glemes	6	6	-	-	-	-	-	-
11 - Independencia	4	-	3	1	-	-	-	-
12 - Libertad	6	-	6	-	-	-	-	-
13 - Ldor.Gral.San Martín	28	13	10	5	-	-	-	-
14 - Maipú	6	-	6	-	-	-	-	-
15 - Mayor Luis J. Fontana	44	22	11	4	7	-	-	-
16 - Nueve de Julio	18	7	11	-	-	-	-	-
17 - Presidencia de La Plaza	8	-	7	1	-	-	-	-
18 - Primero de Mayo	5	4	-	1	-	-	-	-
19 - Quitilipi	23	15	8	-	-	-	-	-
20 - San Fernando	247	114	59	36	38	-	-	-
21 - San Lorenzo	3	3	-	-	-	-	-	-
22 - Sargento Cabral	8	-	7	1	-	-	-	-
24 - Veinticinco de Mayo	8	8	-	-	-	-	-	-

III.4 - Alumnos matriculados por partido y modalidad

PARTIDO	TOTAL	CICLO BASICO BACHI LLERATOS	COMERCIAL	TECNICA INDUS TRIAL	TECNICA PROFE SIONAL	AGROPE CUARIA	ARTISTICA	ASIS- TENCIAL
TOTAL	19.157	8.879	5.892	2.070	1.736	78	448	54
1 - Almirante Brown	153	153	-	-	-	-	-	-
2 - Bermejo	653	-	556	97	-	-	-	-
3 - Cap.General O'Higgins	63	-	-	10	-	53	-	-
4 - Comandante Fernández	2.823	882	894	491	477	25	-	54
5 - Chacabuco	436	414	-	22	-	-	-	-
6 - Doce de Octubre	253	253	-	-	-	-	-	-
7 - Fray J.Santa María de Oro ..	90	90	-	-	-	-	-	-
8 - General Belgrano	93	-	93	-	-	-	-	-
9 - General Dónovan	348	348	-	-	-	-	-	-
10 - General Güemes	186	186	-	-	-	-	-	-
11 - Independencia	87	-	75	12	-	-	-	-
12 - Libertad	148	-	148	-	-	-	-	-
13 - Ldor.Gral.San Martín	730	406	230	94	-	-	-	-
14 - Maipú	201	-	201	-	-	-	-	-
15 - Mayor Luis J. Fontana	1.178	511	377	96	194	-	-	-
16 - Nueve de Julio	577	242	335	-	-	-	-	-
17 - Presidencia de La Plaza	217	-	199	18	-	-	-	-
18 - Primero de Mayo	131	117	-	14	-	-	-	-
19 - Quitilipi	665	451	214	-	-	-	-	-
20 - San Fernando	9.566	4.482	2.370	1.201	1.065	-	448	-
21 - San Lorenzo	101	101	-	-	-	-	-	-
22 - Sargento Cabral	215	-	200	15	-	-	-	-
24 - Veinticinco de Mayo	243	243	-	-	-	-	-	-

III.5 - Profesores por partido y modalidad

PARTIDO	TOTAL	CICLO BASICO BACHI LLERATOS	COMERCIAL	TECNICA INDUS TRIAL	TECNICA PROFE SIONAL	AGROPE CUARIA	ARTISTICA	ASIS- TENCIAL
TOTAL	2.337	1.109	638	304	184	29	51	22
1 - Almirante Brown	22	22	-	-	-	-	-	-
2 - Bermejo	84	-	62	22	-	-	-	-
3 - Cap.General O'Higgins	18	-	-	2	-	16	-	-
4 - Comandante Fernández	398	157	103	59	44	13	-	22
5 - Chacabuco	57	55	-	2	-	-	-	-
6 - Doce de Octubre	40	40	-	-	-	-	-	-
7 - Fray J.santa María de Oro ..	16	16	-	-	-	-	-	-
8 - General Belgrano	19	-	19	-	-	-	-	-
9 - General Dónovan	24	24	-	-	-	-	-	-
10 - General Güemes	21	21	-	-	-	-	-	-
11 - Independencia	19	-	14	5	-	-	-	-
12 - Libertad	11	-	11	-	-	-	-	-
13 - Ldor.Gral.San Martín	115	51	36	28	-	-	-	-
14 - Maipú	25	-	25	-	-	-	-	-
15 - Mayor Luis J.Fontana	143	68	37	15	23	-	-	-
16 - Nueve de Julio	62	31	31	-	-	-	-	-
17 - Presidencia de La Plaza	25	-	23	2	-	-	-	-
18 - Primero de Mayo	22	20	-	2	-	-	-	-
19 - Quitilipi	72	51	21	-	-	-	-	-
20 - San Fernando	1.074	510	231	165	117	-	51	-
21 - San Lorenzo	14	14	-	-	-	-	-	-
22 - Sargento Cabral	27	-	25	2	-	-	-	-
24 - Veinticinco de Mayo	29	29	-	-	-	-	-	-

III.6 - Alumnos matriculados por partido, modalidad y años de estudio

PARTIDO	MODALIDAD	ALUMNOS MATRICULADOS POR AÑO								
		TOTAL	Prepara torio	1°	2°	3°	4°	5°	6°	7°
TOTAL		19.157	281	6.528	4.650	3.223	2.341	1.801	323	10
	C.Básico-Bachilleratos	8.879	-	2.578	2.060	1.718	1.379	1.133	11	-
	Comercial	5.892	-	2.040	1.411	975	722	526	218	-
	Técnica Industrial	2.070	-	809	586	315	188	112	60	-
	Técnica Profesional	1.736	-	998	550	188	-	-	-	-
	Agropecuaria	78	-	26	12	15	6	8	11	-
	Artística	448	281	40	14	12	46	22	23	10
	Asistencial	54	-	37	17	-	-	-	-	-
1 - Almirante Brown		153	-	63	52	38	-	-	-	-
	C.Básico-Bachilleratos	153	-	63	52	38	-	-	-	-
2 - Bermejo		653	-	259	168	88	93	45	-	-
	Comercial	556	-	192	138	88	93	45	-	-
	Técnica Industrial	97	-	67	30	-	-	-	-	-

III.6 - Alumnos matriculados por partido, modalidad y años de estudio (Conclusión)

PARTIDO	MODALIDAD	ALUMNOS MATRICULADOS POR AÑO								
		TOTAL	Prepara- torio	1°	2°	3°	4°	5°	6°	7°
3 - Cap.General O'Higgins		63	-	26	22	15	-	-	-	-
Técnica Industrial		10	-	-	10	-	-	-	-	-
Agropecuaria		53	-	26	12	15	-	-	-	-
4 - Comandante Fernández		2.823	-	1.025	669	487	328	257	57	-
C.Básico-Bachilleratos		882	-	266	189	165	139	123	-	-
Comercial		894	-	257	196	188	125	102	26	-
Técnica Industrial		491	-	186	126	77	58	24	20	-
Técnica Profesional		477	-	279	141	57	-	-	-	-
Agropecuaria		25	-	-	-	-	6	8	11	-
Asistencial		54	-	37	17	-	-	-	-	-
5 - Chacabuco		436	-	143	99	97	56	41	-	-
C.Básico-Bachilleratos		414	-	121	99	97	56	41	-	-
Técnica Industrial		22	-	22	-	-	-	-	-	-
6 - Doce de Octubre		253	-	103	69	31	27	23	-	-
C.Básico-Bachilleratos		253	-	103	69	31	27	23	-	-
7 - Fray J.Sta.María de Oro		90	-	30	24	20	16	-	-	-
C.Básico-Bachilleratos		90	-	30	24	20	16	-	-	-
8 - General Belgrano		93	-	39	23	14	17	-	-	-
Comercial		93	-	39	23	14	17	-	-	-
9 - General Dónovan		348	-	137	79	66	38	28	-	-
C.Básico-Bachilleratos		348	-	137	79	66	38	28	-	-
10 - General Gñemes		186	-	88	38	25	16	19	-	-
C.Básico-Bachilleratos		186	-	88	38	25	16	19	-	-
11 - Independencia		87	-	51	24	12	-	-	-	-
Comercial		75	-	39	24	12	-	-	-	-
Técnica Industrial		12	-	12	-	-	-	-	-	-
12 - Libertad		148	-	56	35	19	20	18	-	-
Comercial		148	-	56	35	19	20	18	-	-
13 - Ldor.Gral.San Martín		730	-	263	164	128	74	83	18	-
C.Básico-Bachilleratos		406	-	114	84	83	64	61	-	-
Comercial		230	-	110	48	33	10	11	18	-
Técnica Industrial		94	-	39	32	12	-	11	-	-
14 - Maipú		201	-	72	41	28	38	22	-	-
Comercial		201	-	72	41	28	38	22	-	-
15 - Mayor Luis J. Fontana		1.178	-	433	322	174	101	115	33	-
C.Básico-Bachilleratos		511	-	131	117	107	80	76	-	-
Comercial		377	-	129	114	45	17	39	33	-
Técnica Industrial		96	-	38	32	22	4	-	-	-
Técnica Profesional		194	-	135	59	-	-	-	-	-
16 - Nueve de Julio		577	-	205	134	94	52	54	38	-
C.Básico-Bachilleratos		242	-	78	56	42	30	36	-	-
Comercial		335	-	127	78	52	22	18	38	-
17 - Presidencia de la Plaza		217	-	75	69	36	26	11	-	-
Comercial		199	-	75	51	36	26	11	-	-
Técnica Industrial		18	-	-	18	-	-	-	-	-
18 - Primero de Mayo		131	-	45	46	16	15	9	-	-
C.Básico-Bachilleratos		117	-	45	32	16	15	9	-	-
Técnica Industrial		14	-	-	14	-	-	-	-	-
19 - Quitilipi		665	-	187	159	116	98	85	20	-
C.Básico-Bachilleratos		451	-	122	106	87	72	64	-	-
Comercial		214	-	65	53	29	26	21	20	-
20 - San Fernando		9.566	281	3.005	2.264	1.616	1.265	968	157	10
C.Básico-Bachilleratos		4.482	-	1.162	1.023	874	782	630	11	-
Comercial		2.370	-	789	553	395	311	239	83	-
Técnica Industrial		1.201	-	430	324	204	126	77	40	-
Técnica Profesional		1.065	-	584	350	131	-	-	-	-
Artística		448	281	40	14	12	46	22	23	10
21 - San Lorenzo		101	-	44	34	23	-	-	-	-
C.Básico-Bachilleratos		101	-	44	34	23	-	-	-	-
22 - Sargento Cabral		215	-	105	57	36	17	-	-	-
Comercial		200	-	90	57	36	17	-	-	-
Técnica Industrial		15	-	15	-	-	-	-	-	-
24 - Veinticinco de Mayo		243	-	74	58	44	44	23	-	-
C.Básico-Bachilleratos		243	-	74	58	44	44	23	-	-

IV - EDUCACION SUPERIOR

IV.1 - UNIVERSITARIA Y EXTRAUNIVERSITARIA - Alumnos y Profesores por dependencia, organismo y tipo de establecimiento

DEPENDENCIA, ORGANISMO Y TIPO	ALUMNOS		PROFESORES	
	TOTAL	Varones	TOTAL	Varones
EDUCACION SUPERIOR	5.812	3.378	628	406
UNIVERSITARIA	5.325	3.339	542	380
EXTRAUNIVERSITARIA	487	39	86	26
UNIVERSITARIA				
NACIONAL	5.325	3.339	542	380
<u>Universidad Nacional del Nordeste</u>				
Fac.de Ing., Vivienda y Planeamiento .. Resistencia	2.147	1.571	259	211
Facultad de Ciencias Económicas	1.910	1.221	82	73
Facultad de Humanidades	733	94	144	50
Taller de Artes Visuales	33	5	4	3
Curso de Bibliotecario	26	1	5	2
Curso de Periodismo	27	16	4	1
<u>Universidad Tecnológica Nacional</u>				
Facultad Regional Resistencia	449	431	44	40
EXTRAUNIVERSITARIA				
NACIONAL	345	26	34	5
Direc.Nacional de Educación Media y Superior				
Prof. para la Enseñanza Primaria	140	14	16	4
Prof. para la Enseñanza Primaria	205	12	18	1
PROVINCIAL	7	2	3	1
Consejo General de Educación				
Academia de Bellas Artes	7	2	3	1
PRIVADA	135	11	49	20
Superintendencia Nacional de la Enseñanza Privada				
Instituto Incorporado				
"Don Orione"	69	8	32	18
"Ntra. Sra.de la Misericordia"	39	-	12	1
"La Escondida"	27	3	5	1

IV.2 - UNIVERSITARIA - Universidades, Facultades y Profesores por partido y dependencia

PARTIDOS	UNIVERSIDADES			FACULTADES			PROFESORES		
	TOTAL	Oficial	Privada	TOTAL	Oficial	Privada	TOTAL	Oficial	Privada
TOTAL	-	-	-	7	7	-	542	542	-
20 - San Fernando	-	-	-	7	7	-	542	542	-

IV.3 - UNIVERSITARIA - Alumnos en actividad por partido, rama y especialidad

PARTIDO	ESPECIALIDAD	TOTAL	CIENCIAS MEDICAS	CIENCIAS BASICAS Y TECNOLOGICAS	CIENCIAS SOCIALES	HUMANIDADES
TOTAL		5.325	-	2.596	1.963	766
Ingeniería		1.562	-	1.562	-	-
Arquitectura		1.034	-	1.034	-	-
Administración		1.910	-	-	1.910	-
Otras Ciencias Sociales		53	-	-	53	-
Filosofía y Letras		264	-	-	-	264
Ciencias de la Educación		259	-	-	-	259
Otras Ciencias Humanas		210	-	-	-	210
Bellas Artes		33	-	-	-	33
20 - San Fernando		5.325	-	2.596	1.963	766
Ingeniería		1.562	-	1.562	-	-
Arquitectura		1.034	-	1.034	-	-
Administración		1.910	-	-	1.910	-
Otras Ciencias Sociales		53	-	-	53	-
Filosofía y Letras		264	-	-	-	264
Ciencias de la Educación		259	-	-	-	259
Otras Ciencias Humanas		210	-	-	-	210
Bellas Artes		33	-	-	-	33

IV.4 - EXTRAUNIVERSITARIA - Establecimientos y Profesores por partido y dependencia

PARTIDO	ESTABLECIMIENTOS			PROFESORES		
	TOTAL	Oficial	Privada	TOTAL	Oficial	Privada
TOTAL	6	3	3	86	37	49
4 - Comandante Fernández	2	-	2	44	-	44
9 - General Dónovan	1	-	1	5	-	5
19 - Quitilipi	1	1	-	16	16	-
20 - San Fernando	2	2	-	21	21	-

IV.5 - EXTRAUNIVERSITARIA - Alumnos matriculados por partido y especialidad

PARTIDO	ESPECIALIDAD	TOTAL	E S P E C I A L I D A D			
			DOCENTES		NO DOCENTES	ARTISTICA
			Profe sorados	Otras Espe cialidades		
TOTAL		487	480	-	-	7
	Educación Media					
	Humanidades y Pedagogía	35	35	-	-	-
	Ciencias Exactas, Físicas y Naturales	34	34	-	-	-
	Educación Elemental y Especiales					
	Nivel Elemental	411	411	-	-	-
	Artística	7	-	-	-	7
4 - Comandante Fernández		108	108	-	-	-
	Educación Media					
	Humanidades y Pedagogía	35	35	-	-	-
	Ciencias Exactas, Físicas y Naturales	34	34	-	-	-
	Educación Elemental y Especiales					
	Nivel Elemental	39	39	-	-	-
9 - General Dónovan		27	27	-	-	-
	Educación Elemental y Especiales					
	Nivel Elemental	27	27	-	-	-
19 - Quitilipi		140	140	-	-	-
	Educación Elemental y Especiales					
	Nivel Elemental	140	140	-	-	-
20 - San Fernando		212	205	-	-	7
	Educación Elemental y Especiales					
	Nivel Elemental	205	205	-	-	-
	Artística	7	-	-	-	7

V - EDUCACIÓN PARASISTEMATICA

V.1 - Establecimientos, Alumnos y Docentes por dependencia, organismo y tipo de establecimiento

DEPENDENCIA, ORGANISMO Y TIPO	Estableci mientos	ALUMNOS		DOCENTES	
		TOTAL	Varones	TOTAL	Varones
EDUCACION PARASISTEMATICA	104	7.818	2.455	287	64
N A C I O N A L	14	1.055	337	44	15
Dirección Nacional de Educación del Adulto					
Escuelas para Adultos (CMP)	14	1.055	337	44	15
P R O V I N C I A L	24	1.697	560	83	20
Consejo General de Educación					
Escuelas para Adultos (CMP)	24	1.697	560	83	20
P R I V A D A	66	5.066	1.558	160	29
Establecimientos Autónomos					
Universidades Populares Argentinas (CMP) ...	2	1.293	602	38	12
Superintendencia Nacional de la Enseñanza Privada					
Escuelas para Adultos (CMP)	1	157	-	7	-
Escuelas Idiomaticas	2	640	137	17	2
Academias Particulares Libres	61	2.976	819	98	15

(CMP) Cursos de Materias Prácticas.

V.2 - Alumnos por dependencia, organismo, tipo de establecimiento y especialidad

DEPENDENCIA, ORGANISMO Y TIPO	E S P E C I A L I D A D				
	TOTAL	Materias de Bachillerato	Idiomas Extranjeros	Comercial	Técnica Industrial
EDUCACION PARASISTEMATICA	7.818	55	1.531	2.654	670
NACIONAL	1.055	-	-	513	53
Dirección Nacional de Educación del Adulto					
Escuelas para Adultos (CMP)	1.055	-	-	513	53
PROVINCIAL	1.697	-	-	344	297
Consejo General de Educación					
Escuelas para Adultos (CMP)	1.697	-	-	344	297
PRIVADA	5.066	55	1.531	1.797	320
Establecimientos Autónomos					
Univers.Populares Argentinas (CMP)	1.293	-	-	652	320
Superint.Nacional de la Enseñanza Privada					
Escuelas para Adultos (CMP)	157	-	-	-	-
Escuelas Idiomáticas	640	-	640	-	-
Academias Particulares Libres	2.976	55	891	1.145	-

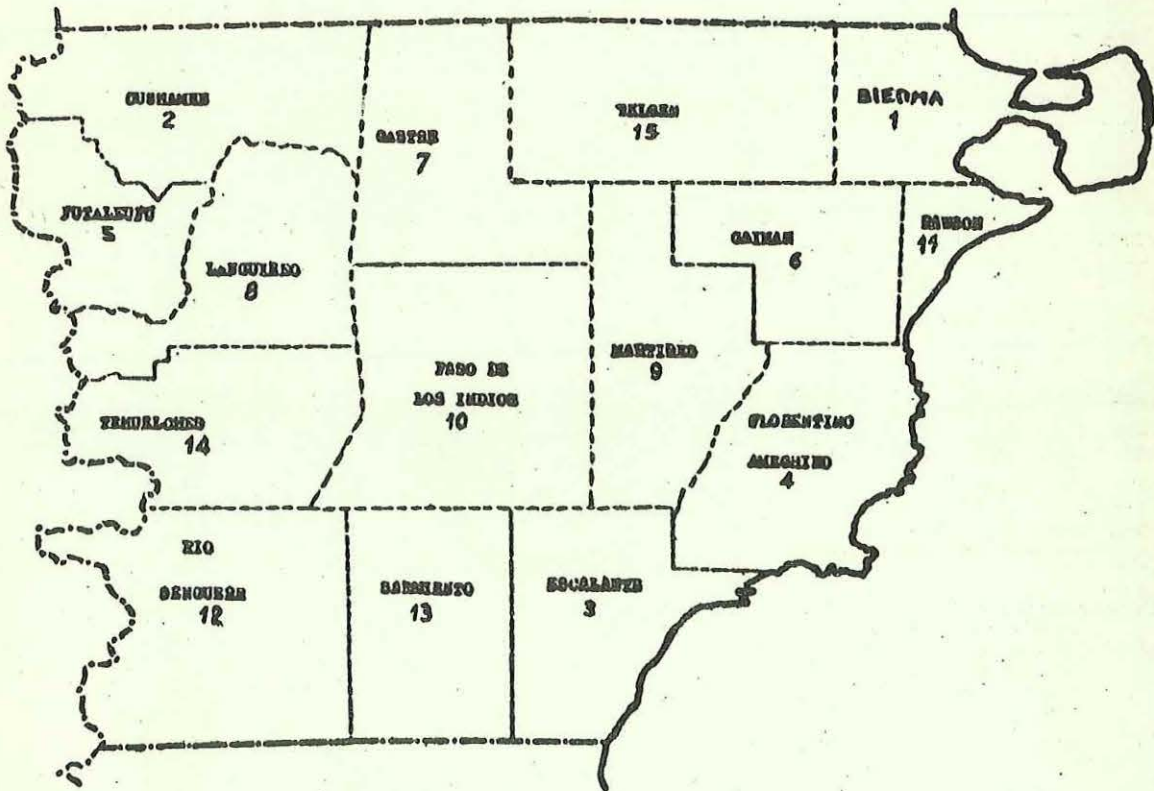
V.2 - Alumnos por dependencia, organismo, tipo de establecimiento y especialidad (Conclusión)

DEPENDENCIA, ORGANISMO Y TIPO	E S P E C I A L I D A D			
	Técnica Profesional	Artística	Asistencial	Otras
EDUCACION PARASISTEMATICA	1.852	964	64	28
NACIONAL	458	16	15	-
Dirección Nacional de Educación del Adulto				
Escuelas para Adultos (CMP)	458	16	15	-
PROVINCIAL	975	57	24	-
Consejo General de Educación				
Escuelas para Adultos (CMP)	975	57	24	-
PRIVADA	419	891	25	28
Establecimientos Autónomos				
Univers.Populares Argentinas (CMP)	230	66	25	-
Superint.Nacional de la Enseñanza Privada				
Escuelas para Adultos (CMP)	157	-	-	-
Escuelas Idiomáticas	-	-	-	-
Academias Particulares Libres	32	825	-	28

V.3 - Establecimientos, Alumnos y Docentes por partido y dependencia

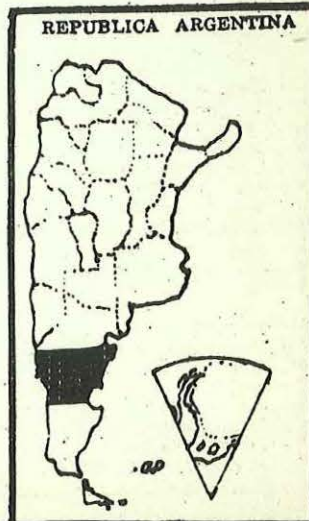
PARTIDO	ESTABLECIMIENTOS			ALUMNOS			DOCENTES		
	TOTAL	Oficial	Privada	TOTAL	Oficial	Privada	TOTAL	Oficial	Privada
TOTAL	104	38	66	7.818	2.752	5.066	287	127	160
2 - Bermejo	4	3	1	261	213	48	12	11	1
3 - Cap.Gral.O'Higgins	2	1	1	61	46	15	3	2	1
4 - Comandante Fernández	15	6	9	1.280	473	807	52	25	27
5 - Chacabuco	4	1	3	230	127	103	9	6	3
6 - Doce de Octubre	5	2	3	184	144	40	11	8	3
7 - Fray J.Sta.María de Oro ..	1	1	-	9	9	-	1	1	-
10 - General Güemes	1	1	-	48	48	-	2	2	-
11 - Independencia	1	-	1	22	-	22	1	-	1
12 - Libertad	3	1	2	102	50	52	5	3	2
13 - Ldor.Gral.San Martín	6	1	5	301	93	208	9	4	5
14 - Maipú	1	1	-	13	13	-	1	1	-
15 - Mayor Luis J. Fontana	10	2	8	491	187	304	16	7	9
16 - Nueve de Julio	4	-	4	65	-	65	4	-	4
17 - Presidencia de la Plaza ..	3	1	2	64	40	24	4	2	2
18 - Primero de Mayo	1	-	1	10	-	10	1	-	1
19 - Quitilipi	4	1	3	176	100	76	7	4	3
20 - San Fernando	35	13	22	4.337	1.072	3.265	141	44	97
21 - San Lorenzo	1	1	-	20	20	-	1	1	-
22 - Sargento Cabral	2	1	1	58	31	27	3	2	1
24 - Veinticinco de Mayo	1	1	-	86	86	-	4	4	-

PROVINCIA de CHUBUT



SUPERFICIE: 224.686 Km²

POBLACION : 189.920 Hab.



I - EDUCACION PRE-PRIMARIA

I.1 - Jardines de Infantes, Secciones, Alumnos y Docentes por dependencia, organismo y tipo de escuela

DEPENDENCIA, ORGANISMO Y TIPO	Jardines de Infantes	Secciones	ALUMNOS		DOCENTES	
			TOTAL	Varones	TOTAL	Varones
EDUCACION PRE-PRIMARIA	30	63	1.785	923	70	1
NACIONAL	18	33	1.012	538	37	-
Dirección Nacional de Educación Media y Superior						
Jardines anexos a Escuelas Normales	1	2	63	29	3	-
Consejo Nacional de Educación						
Jardines de Infantes	2	12	341	171	15	-
Jardines anexos a Escuelas Primarias	15	19	608	338	19	-
PROVINCIAL	8	16	436	212	17	-
Consejo Provincial de Educación						
Jardines de Infantes	1	4	135	61	5	-
Jardines anexos a Escuelas Primarias	7	12	301	151	12	-
PRIVADA	4	14	337	173	16	1
Consejo Provincial de Educación						
Jardines de Infantes	1	3	80	43	4	1
Jardines anexos a Escuelas Primarias	3	11	257	130	12	-

I.2 - Jardines de Infantes, Alumnos y Docentes por departamento y dependencia

DEPARTAMENTO	JARDINES DE INFANTES			ALUMNOS			DOCENTES		
	TOTAL	Oficial	Privada	TOTAL	Oficial	Privada	TOTAL	Oficial	Privada
TOTAL	30	26	4	1.785	1.448	337	70	54	16
1 - Biedma	2	2	-	143	143	-	3	3	-
3 - Escalante	17	13	4	1.126	789	337	49	33	16
5 - Futaleufú	3	3	-	91	91	-	4	4	-
6 - Gaimán	2	2	-	56	56	-	2	2	-
11 - Rawson	4	4	-	314	314	-	10	10	-
13 - Sarmiento	1	1	-	30	30	-	1	1	-
14 - Tehuelches	1	1	-	25	25	-	1	1	-

II - EDUCACION PRIMARIA

II.1 - Escuelas, Secciones de Grado, Alumnos y Docentes por tipo de escuela, dependencia y organismo

TIPO, DEPENDENCIA Y ORGANISMO	AREA	Escue- las	Seccio- nes de Grado	ALUMNOS		DOCENTES	
				TOTAL	Varones	TOTAL	Varones
<u>EDUCACION PRIMARIA</u>		295	1.977	39.013	19.336	2.099	204
<u>EDAD ESCOLAR</u>		182	1.787	34.904	17.285	1.897	163
<u>EDAD POST-ESCOLAR</u>		113	190	4.109	2.051	202	41
<u>Escuelas para Adultos de nivel primario</u>		25	102	1.600	1.156	114	33
<u>Centros Educativos de nivel primario</u>		88	88	2.509	895	88	8
<u>EDAD ESCOLAR</u>	Total	182	1.787	34.904	17.285	1.897	163
	Urbana	80	1.132	28.649	14.004	1.536	86
	Rural	102	655	6.255	3.281	361	77
<u>Escuelas de Jornada Simple</u>	Urbana	60	977	25.112	12.178	1.269	62
	Rural	89	578	5.163	2.692	288	58
<u>NACIONAL</u> - Consejo Nacional de Educación		100	904	15.642	7.857	801	71
<u>PROVINCIAL</u> - Consejo Provincial de Educación		34	479	9.985	4.958	547	33
<u>PRIVADA</u> - Sup. Nac. de la Enseñanza Privada		9	105	3.261	1.357	142	15
- Consejo Provincial de Educación		6	67	1.387	698	67	1
<u>Escuelas de Jornada Completa</u>	Urbana	3	20	212	119	26	1
	Rural	2	14	272	142	24	8
<u>NACIONAL</u> - Consejo Nacional de Educación		2	14	272	142	24	8
<u>PRIVADA</u> - Consejo Provincial de Educación		3	20	212	119	26	1
<u>Escuelas de Jornada Completa de Promoción Comunitaria</u> Rural		2	14	283	140	19	5
<u>NACIONAL</u> - Consejo Nacional de Educación		2	14	283	140	19	5
<u>Departamentos de Aplicación</u>	Urbana	3	21	711	340	32	2
<u>NACIONAL</u> - Direc.Nac. de Educación Media y Superior		3	21	711	340	32	2
<u>Escuelas Hogares</u>	Urbana	9	90	1.869	985	128	21
	Rural	1	8	152	86	9	-
<u>NACIONAL</u> - Consejo Nacional de Educación		2	18	331	167	22	8
<u>PROVINCIAL</u> - Consejo Provincial de Educación		8	80	1.690	904	115	13
<u>Escuelas Albergues</u>	Rural	7	34	324	194	15	6
<u>NACIONAL</u> - Consejo Nacional de Educación		7	34	324	194	15	6
<u>Escuelas de Frontera</u>	Urbana	1	24	445	213	29	-
	Rural	1	7	61	27	6	-
<u>NACIONAL</u> - Consejo Nacional de Educación		2	31	506	240	35	-
<u>Escuelas Diferenciales</u>	Urbana	4	-	300	169	52	-
<u>NACIONAL</u> - Consejo Nacional de Educación		2	-	100	53	15	-
- Administración de Sanidad Escolar		1	-	62	37	25	-
<u>PROVINCIAL</u> - Consejo Provincial de Educación		1	-	138	79	12	-
<u>EDAD POST-ESCOLAR</u>	Total	113	190	4.109	2.051	202	41
	Urbana	108	178	3.919	1.913	190	33
	Rural	5	12	190	138	12	8
<u>Escuelas para Adultos de nivel primario</u>		25	102	1.600	1.156	114	33
<u>Escuelas para Adultos</u>	Urbana	17	78	1.164	745	90	11
	Rural	1	4	38	13	4	2
<u>NACIONAL</u> - Direc.Nacional de Educación del Adulto		18	82	1.202	758	94	13
<u>Escuelas anexas a las Fuerzas Armadas</u>	Urbana	4	10	234	234	11	11
	Rural	2	6	116	116	6	6
<u>NACIONAL</u> - Direc.Nacional de Educación del Adulto		6	16	350	350	17	17
<u>Escuelas anexas a Unidades Penitenciarias</u>	Urbana	1	4	48	48	3	3
<u>NACIONAL</u> - Direc.Nac.del Serv.Penitenciario Federal		1	4	48	48	3	3
<u>Centros Educativos de nivel primario</u>		88	88	2.509	895	88	8
<u>Centros Educativos</u>	Urbana	86	86	2.473	886	86	8
	Rural	2	2	36	9	2	-
<u>NACIONAL</u> - Direc.Nacional de Educación del Adulto		88	88	2.509	895	88	8

II.2 - EDAD ESCOLAR

II.2.1 - Escuelas, Secciones de Grado, Alumnos y Docentes por departamento y area

DEPARTAMENTO	ESCUELAS		SECCIONES DE GRADO		ALUMNOS		DOCENTES	
	TOTAL	Urbana	TOTAL	Urbana	TOTAL	Urbana	TOTAL	Urbana
TOTAL	182	80	1.787	1.132	34.904	28.649	1.897	1.536
1 - Biedma	5	4	62	55	1.620	1.594	75	70
2 - Cushamén	26	2	200	29	3.131	687	180	35
3 - Escalante	39	38	577	570	13.421	13.360	790	784
4 - Florentino Ameghino	1	1	12	12	247	247	15	15
5 - Futaleufú	21	9	201	124	3.967	3.140	215	174
6 - Gaiman	14	2	100	23	1.031	640	55	30
7 - Gastre	7	1	38	5	307	42	15	2
8 - Languileo	10	1	59	11	449	180	30	13
9 - Mártires	2	-	11	-	135	-	8	-
10 - Paso de Indios	5	1	31	11	323	227	18	12
11 - Rawson	19	14	241	206	6.792	6.393	299	281
12 - Río Senguerr	11	3	81	31	1.099	780	58	41
13 - Sarmiento	6	2	58	33	1.022	845	54	44
14 - Tehuelches	9	2	70	22	1.069	514	68	35
15 - Telsen	7	-	46	-	291	-	17	-

II.2.2 - URBANA - Alumnos matriculados por departamento y grado

DEPARTAMENTO	ALUMNOS MATRICULADOS POR GRADO							
	TOTAL	1°	2°	3°	4°	5°	6°	7°
TOTAL	28.649	6.358	4.908	4.401	4.044	3.507	2.930	2.501
1 - Biedma	1.594	366	303	239	235	184	166	101
2 - Cushamén	687	179	128	122	98	65	58	37
3 - Escalante	13.360	2.441	2.134	2.062	1.913	1.839	1.572	1.399
4 - Florentino Ameghino	247	60	42	44	42	38	12	9
5 - Futaleufú	3.140	861	569	456	434	320	255	245
6 - Gaiman	640	148	132	86	93	72	59	50
7 - Gastre	42	18	9	6	7	2	-	-
8 - Languileo	180	58	45	29	18	16	6	8
10 - Paso de Indios	227	52	54	50	32	25	7	7
11 - Rawson	6.393	1.541	1.103	999	896	723	636	495
12 - Río Senguerr	780	239	143	111	115	75	54	43
13 - Sarmiento	845	219	133	129	104	104	78	78
14 - Tehuelches	514	176	113	68	57	44	27	29

II.2.3 - RURAL - Alumnos matriculados por departamento y grado

DEPARTAMENTO	ALUMNOS MATRICULADOS POR GRADO							
	TOTAL	1°	2°	3°	4°	5°	6°	7°
TOTAL	6.255	1.984	1.160	985	803	568	450	305
1 - Biedma	26	4	4	1	11	2	3	1
2 - Cushamén	2.444	782	428	358	305	249	184	138
3 - Escalante	61	8	4	8	10	9	15	7
5 - Futaleufú	827	252	158	118	125	76	67	31
6 - Gaiman	391	86	66	66	60	42	42	29
7 - Gastre	265	127	52	42	23	12	3	6
8 - Languileo	269	108	52	52	25	17	10	5
9 - Mártires	135	47	31	21	17	6	7	6
10 - Paso de Indios	96	36	23	17	13	3	2	2
11 - Rawson	399	134	70	82	43	37	19	14
12 - Río Senguerr	319	91	73	46	40	24	27	18
13 - Sarmiento	177	40	25	40	21	17	23	11
14 - Tehuelches	555	169	107	86	86	45	38	24
15 - Telsen	291	100	67	48	24	29	10	13

II.3 - EDAD POST-ESCOLAR

II.3.1 - Escuelas, Secciones de Grado, Alumnos y Docentes por departamento y tipo

DEPARTAMENTO	ESCUELAS		SECCIONES DE GRADO		ALUMNOS		DOCENTES	
	Esc. para Adultos	Centros Educativos	Esc. para Adultos	Centros Educativos	Esc. para Adultos	Centros Educativos	Esc. para Adultos	Centros Educativos
TOTAL	25	88	102	88	1.600	2.509	114	88
1 - Biedma	1	7	4	7	93	187	9	7
2 - Cushamén	1	2	4	2	62	43	4	2
3 - Escalante	9	39	33	39	565	1.284	41	39
5 - Futaleufú	4	13	18	13	253	369	18	13
6 - Gaiman	2	2	8	2	84	43	8	2
11 - Rawson	4	19	20	19	376	474	23	19
12 - Río Senguerr	-	4	-	4	-	76	-	4
13 - Sarmiento	2	2	7	2	112	33	7	2
14 - Tehuelches	2	-	8	-	55	-	4	-

II.3.2 - URBANA - Alumnos matriculados por departamento, tipo y sección o nivel

DEPARTAMENTO	TOTALES	ESCUELAS PARA ADULTOS					CENTROS EDUCATIVOS			
		TOTAL	1°	2°	3°	4°	TOTAL	1°	2°	3°
TOTAL	3.919	1.446	329	410	343	364	2.473	692	908	873
1 - Biedma	280	93	21	24	24	24	187	70	66	51
2 - Cusamén	105	62	23	16	8	15	43	14	22	7
3 - Escalante	1.808	540	29	134	156	221	1.268	264	523	472
5 - Futaleufú	584	215	120	53	34	8	369	112	157	100
6 - Gaimán	127	84	22	22	22	18	43	19	7	17
11 - Rawson	739	285	89	67	70	59	454	160	113	181
12 - Río Senguerr	76	-	-	-	-	-	76	27	8	41
13 - Sarmiento	145	112	9	81	12	10	33	26	3	4
14 - Tehuelches	55	55	16	13	17	9	-	-	-	-

II.3.3 - RURAL - Alumnos matriculados por departamento, tipo y sección o nivel

DEPARTAMENTO	TOTALES	ESCUELAS PARA ADULTOS					CENTROS EDUCATIVOS			
		TOTAL	1°	2°	3°	4°	TOTAL	1°	2°	3°
TOTAL	190	154	11	76	59	8	36	22	6	8
3 - Escalante	41	25	-	14	11	-	16	2	6	8
5 - Futaleufú	38	38	11	13	6	8	-	-	-	-
11 - Rawson	111	91	-	49	42	-	20	20	-	-

III - EDUCACION MEDIA

III.1 - Establecimientos, Divisiones, Alumnos y Profesores por modalidad, dependencia, organismo y tipo de establecimiento

MODALIDAD, DEPENDENCIA, ORGANISMO Y TIPO	Establecimientos	Divisiones	ALUMNOS		PROFESORES	
			TOTAL	Varones	TOTAL	Varones
EDUCACION MEDIA	34	265	7.127	3.767	1.074	501
CICLO BASICO - BACHILLERATOS	14	106	2.980	1.294	416	138
COMERCIAL	7	70	2.018	669	232	71
TECNICA INDUSTRIAL	9	74	1.856	1.655	351	250
TECNICA PROFESIONAL	1	6	88	14	15	4
AGROPECUARIA	1	3	66	66	20	15
ASISTENCIAL	1	1	14	1	5	5
VARIAS	1	5	105	68	35	18
CICLO BASICO - BACHILLERATOS	14	106	2.980	1.294	416	138
NACIONAL	6	64	1.929	978	246	77
Direc.Nacional de Educación Media y Superior	4	43	1.450	517	165	46
Ciclo Básico			993	365		
Bachillerato			379	139		
Bachillerato con Orientación Docente			46	9		
Bachillerato en Ciencias y Letras			32	4		
Comando de Institutos Militares	1	18	449	449	57	22
Ciclo Básico			312	312		
Bachillerato			137	137		
Dirección Nacional de Educación Agrícola	1	3	30	12	24	9
Bachillerato Agrotécnico			30	12		
PRIVADA - Superint.Nacional de la Enseñanza Privada..	8	42	1.051	316	170	61
Ciclo Básico			761	227		
Bachillerato			290	89		
COMERCIAL	7	70	2.018	669	232	71
NACIONAL - Direc.Nacional de Educ.Media y Superior..	4	51	1.680	534	172	53
PRIVADA - Superint.Nac.de la Enseñanza Privada	3	19	338	135	60	18
TECNICA INDUSTRIAL	9	74	1.856	1.655	351	250
NACIONAL - Consejo Nac. de Educación Técnica	3	28	801	682	117	69
Ciclo Básico y Superior	2	27	713	600	115	68
Curso Nocturno de Perfeccionamiento			13	9		
Formación de Operarios			51	49		
Misiones Monotécnicas y de Extensión Cultural..	1	1	24	24	2	1
PROVINCIAL - Subsecretaría de Educ.y Justicia	4	28	566	498	120	94
Ciclo Básico y Superior			449	392		
Formación de Operarios			49	48		
Curso Nocturno de Perfeccionamiento			68	58		
PRIVADA - Superint.Nac.de la Enseñanza Privada	2	18	489	475	114	87
Ciclo Básico y Superior			489	475		

III.1 - Establecimientos, Divisiones, Alumnos y Profesores por modalidad, dependencia, organismo y tipo de establecimiento

MODALIDAD, DEPENDENCIA, ORGANISMO Y TIPO	Establecimientos	Divisiones	ALUMNOS		PROFESORES	
			TOTAL	Varones	TOTAL	Varones
			(Conclusión)			
<u>TECNICA PROFESIONAL</u>	1	6	88	14	15	4
N A C I O N A L - Consejo Nac.de Educación Técnica	(*)	5	79	10	10	3
P R I V A D A - Superint.Nac.de la Enseñanza Privada	1	1	9	4	5	1
<u>AGROPECUARIA</u>	1	3	66	66	20	15
P R I V A D A - Superint.Nac.de la Enseñanza Privada	1	3	66	66	20	15
<u>ASISTENCIAL</u>	1	1	14	1	5	5
P R I V A D A - Establecimientos Autónomos	1	1	14	1	5	5
<u>VARIAS</u>	1	5	105	68	35	18
P R O V I N C I A L - Consejo Sup.de Enseñanza Técnica	1	5	105	68	35	18

(*) Escuela fusionada con Técnica Industrial.

III.2 - Establecimientos por departamento y modalidad

DEPARTAMENTO	TOTAL	CICLO BASICO BACHI LLERATOS	COMERCIAL	TECNICA INDUS TRIAL	TECNICA PROFE SIONAL	AGROPE CUARIA	ASIS- TENCIAL	VARIAS
TOTAL	34	14	7	9	1	1	1	1
1 - Biedma	2	-	1	1	-	-	-	-
2 - Cushamén	1	1	-	-	-	-	-	-
3 - Escalante	12	3	2	4	1	1	-	1
5 - Futaleufú	5	2	2	1	-	-	-	-
6 - Gaimán	3	1	1	1	-	-	-	-
11 - Rawson	8	5	1	2	(*)	-	-	-
12 - Río Senguerr	1	1	-	-	-	-	-	-
13 - Sarmiento	2	1	-	-	-	-	1	-

(*) Escuela fusionada con Técnica Industrial.

III.3 - Divisiones por departamento y modalidad

DEPARTAMENTO	TOTAL	CICLO BASICO BACHI LLERATOS	COMERCIAL	TECNICA INDUS TRIAL	TECNICA PROFE SIONAL	AGROPE CUARIA	ASIS- TENCIAL	VARIAS
TOTAL	265	106	70	74	6	1	3	5
1 - Biedma	9	-	5	4	-	-	-	-
2 - Cushamén	4	4	-	-	-	-	-	-
3 - Escalante	124	48	29	40	1	1	-	5
5 - Futaleufú	32	10	13	9	-	-	-	-
6 - Gaimán	11	5	5	1	-	-	-	-
11 - Rawson	74	31	18	20	5	-	-	-
12 - Río Senguerr	3	3	-	-	-	-	-	-
13 - Sarmiento	8	5	-	-	-	-	3	-

III.4 - Alumnos matriculados por departamento y modalidad

DEPARTAMENTO	TOTAL	CICLO BASICO BACHI LLERATOS	COMERCIAL	TECNICA INDUS TRIAL	TECNICA PROFE SIONAL	AGROPE CUARIA	ASIS- TENCIAL	VARIAS
TOTAL	7.127	2.980	2.018	1.856	88	66	14	105
1 - Biedma	309	-	178	131	-	-	-	-
2 - Cushamén	71	71	-	-	-	-	-	-
3 - Escalante	3.672	1.523	896	1.125	9	-	14	105
5 - Futaleufú	728	193	321	214	-	-	-	-
6 - Gaimán	178	92	62	24	-	-	-	-
11 - Rawson	1.930	928	561	362	79	-	-	-
12 - Río Senguerr	49	49	-	-	-	-	-	-
13 - Sarmiento	190	124	-	-	-	66	-	-

III.5 - Profesores por departamento y modalidad

DEPARTAMENTO	TOTAL	CICLO BASICO BACHI LLERATOS	COMERCIAL	TECNICA INDUS TRIAL	TECNICA PROFE SIONAL	AGROPE CUARIA	ASIS- TENCIAL	VARIAS
TOTAL	1.074	416	232	351	15	20	5	35
1 - Biedma	53	-	25	28	-	-	-	-
2 - Cushamén	17	17	-	-	-	-	-	-
3 - Escalante	473	141	81	206	5	-	5	35
5 - Futaleufú	137	44	49	44	-	-	-	-
6 - Gaimán	40	24	14	2	-	-	-	-
11 - Rawson	302	158	63	71	10	-	-	-
12 - Río Senguerr	12	12	-	-	-	-	-	-
13 - Sarmiento	40	20	-	-	-	20	-	-

III.6 - Alumnos matriculados por departamento, modalidad y años de estudio

DEPARTAMENTO	MODALIDAD	ALUMNOS MATRICULADOS POR AÑO							
		TOTAL	Preparatorio	1°	2°	3°	4°	5°	6°
TOTAL		7.127	-	2.323	1.628	1.338	991	725	122
C.Básico-Bachilleratos..		2.980	-	833	631	602	538	361	15
Comercial		2.018	-	631	460	371	275	248	33
Técnica Industrial		1.856	-	732	475	300	168	107	74
Técnica Profesional		88	-	31	25	23	-	9	-
Agropecuaria		66	-	27	18	21	-	-	-
Asistencial		14	-	14	-	-	-	-	-
Variás		105	-	55	19	21	10	-	-
1 - Biedma		309	-	59	103	83	26	38	-
Comercial		178	-	24	43	47	26	38	-
Técnica Industrial		131	-	35	60	36	-	-	-
2 - Cushamén		71	-	33	15	9	14	-	-
C.Básico-Bachilleratos..		71	-	33	15	9	14	-	-
3 - Escalante		3.672	-	1.191	818	663	542	374	84
C.Básico-Bachilleratos..		1.523	-	425	321	304	290	183	-
Comercial		896	-	299	205	152	129	95	16
Técnica Industrial		1.125	-	398	273	186	113	87	68
Técnica Profesional		9	-	-	-	-	-	9	-
Asistencial		14	-	14	-	-	-	-	-
Varias		105	-	55	19	21	10	-	-
5 - Futaleufú		728	-	257	160	119	111	75	6
C.Básico-Bachilleratos..		193	-	58	38	36	34	27	-
Comercial		321	-	107	61	58	57	38	-
Técnica Industrial		214	-	92	61	25	20	10	6
6 - Gaimán		178	-	79	29	31	21	18	-
C.Básico-Bachilleratos..		92	-	33	16	18	14	11	-
Comercial		62	-	22	13	13	7	7	-
Técnica Industrial		24	-	24	-	-	-	-	-
11 - Rawson		1.930	-	616	440	372	259	211	32
C.Básico-Bachilleratos..		928	-	223	196	195	168	131	15
Comercial		561	-	179	138	101	56	70	17
Técnica Industrial		362	-	183	81	53	35	10	-
Técnica Profesional		79	-	31	25	23	-	-	-
12 - Río Senguerr		49	-	15	18	16	-	-	-
C.Básico-Bachilleratos..		49	-	15	18	16	-	-	-
13 - Sarmiento		190	-	73	45	45	18	9	-
C.Básico-Bachilleratos..		124	-	46	27	24	18	9	-
Agropecuaria		66	-	27	18	21	-	-	-

IV - EDUCACION SUPERIOR

IV.1 - UNIVERSITARIA Y EXTRAUNIVERSITARIA - Alumnos y Profesores por dependencia, organismo y tipo de establecimiento

DEPENDENCIA, ORGANISMO Y TIPO	AÑO	ALUMNOS		PROFESORES	
		TOTAL	Varones	TOTAL	Varones
<u>EDUCACION SUPERIOR</u>		1.066	542	252	164
UNIVERSITARIA		967	542	212	158
EXTRAUNIVERSITARIA		99	-	40	6
<u>UNIVERSITARIA</u>					
NACIONAL		261	111	76	54
<u>Universidad Nacional del Sur</u>					
<u>Incorporados</u>					
Instituto de Estudios Superiores..... Trelew	1972	261	111	76	54
PRIVADA		706	431	136	104
Dirección Nacional de Altos Estudios					
<u>Universidades Privadas Registradas</u>					
<u>Universidad de la Patagonia</u>					
Escuela de Ciencias	C.Rivadavia ..	569	417	95	78
Escuela de Humanidades	C.Rivadavia ..	137	14	41	26
<u>EXTRAUNIVERSITARIA</u>					
NACIONAL		59	-	26	6
Dirección Nacional de Educación Media y Superior					
Profesorado para la Enseñanza Primaria	C.Rivadavia ..	19	-	9	2
Profesorado para la Enseñanza Primaria	Esquel	31	-	12	4
Profesorado para la Enseñanza Primaria	Rawson	9	-	5	-
PRIVADA		40	-	14	-
Superintendencia Nacional de la Enseñanza Privada					
Instituto Incorporado					
"María Auxiliadora"	C.Rivadavia ..	40	-	14	-

IV.2 - UNIVERSITARIA - Universidades, Facultades y Profesores por departamento y dependencia

DEPARTAMENTO	UNIVERSIDADES			FACULTADES			PROFESORES		
	TOTAL	Oficial	Privada	TOTAL	Oficial	Privada	TOTAL	Oficial	Privada
TOTAL	1	-	1	3	1	2	212	76	136
3 - Escalante	1	-	1	2	-	2	136	-	136
11 - Rawson	-	-	-	1	1	-	76	76	-

IV.3 - UNIVERSITARIA - Alumnos en actividad por departamento, rama y especialidad

DEPARTAMENTO	ESPECIALIDAD	TOTAL	CIENCIAS MEDICAS	CIENCIAS BASICAS Y TECNOLOGICAS	CIENCIAS SOCIALES	HUMANIDADES
TOTAL		967	-	714	127	126
	Ciencias Agronómicas y Veterinarias	10	-	10	-	-
	Ingeniería	421	-	421	-	-
	Ciencias Exactas y Naturales	177	-	177	-	-
	Química - Bioquímica y Farmacia	106	-	106	-	-
	Administración	127	-	-	127	-
	Filosofía y Letras	76	-	-	-	76
	Otras Ciencias Humanas	50	-	-	-	50
3 - Escalante		706	-	653	-	53
	Ingeniería	398	-	398	-	-
	Ciencias Exactas y Naturales	149	-	149	-	-
	Química - Bioquímica y Farmacia	106	-	106	-	-
	Filosofía y Letras	53	-	-	-	53
11 - Rawson		261	-	61	127	73
	Ciencias Agronómicas y Veterinarias	10	-	10	-	-
	Ingeniería	23	-	23	-	-
	Ciencias Exactas y Naturales	28	-	28	-	-
	Administración	127	-	-	127	-
	Filosofía y Letras	23	-	-	-	23
	Otras Ciencias Humanas	50	-	-	-	50

IV.4 - EXTRAUNIVERSITARIA - Establecimientos y Profesores por departamento y dependencia

DEPARTAMENTO	ESTABLECIMIENTOS			PROFESORES		
	TOTAL	Oficial	Privada	TOTAL	Oficial	Privada
TOTAL	4	3	1	40	26	14
3 - Escalante	2	1	1	23	9	14
5 - Futaleufú	1	1	-	12	12	-
11 - Rawson	1	1	-	5	5	-

IV.5 - EXTRAUNIVERSITARIA - Alumnos matriculados por departamento y especialidad

DEPARTAMENTO	ESPECIALIDAD	TOTAL	E S P E C I A L I D A D			
			DOCENTES		NO DOCENTES	ARTISTICA
			Profeso râdos	Otras Espe cialidades		
TOTAL		99	99	-	-	-
Educación Elemental y Especiales						
Nivel Elemental		99	99	-	-	-
3 - Escalante		59	59	-	-	-
Educación Elemental y Especiales						
Nivel Elemental		59	59	-	-	-
5 - Futaleufú		31	31	-	-	-
Educación Elemental y Especiales						
Nivel Elemental		31	31	-	-	-
11 - Rawson		9	9	-	-	-
Educación Elemental y Especiales						
Nivel Elemental		9	9	-	-	-

V - EDUCACION PARASISTEMATICA

V.1 - Establecimientos, Alumnos y Docentes por dependencia, organismo y tipo de establecimiento

DEPENDENCIA, ORGANISMO Y TIPO	Estableci mientos	ALUMNOS		DOCENTES	
		TOTAL	Varones	TOTAL	Varones
EDUCACION PARASISTEMATICA	37	2.708	831	93	13
N A C I O N A L	14	947	289	43	7
Dirección Nacional de Educación del Adulto					
Escuelas para Adultos (CMP)	14	947	289	43	7
P R I V A D A	23	1.761	542	50	6
Superintendencia Nac.de la Enseñanza Privada					
Academias Particulares Libres	22	1.683	505	48	6
Consejo Provincial de Educación					
Escuelas Idiomaticas	1	78	37	2	-

(CMP) - Cursos de Materias Prácticas

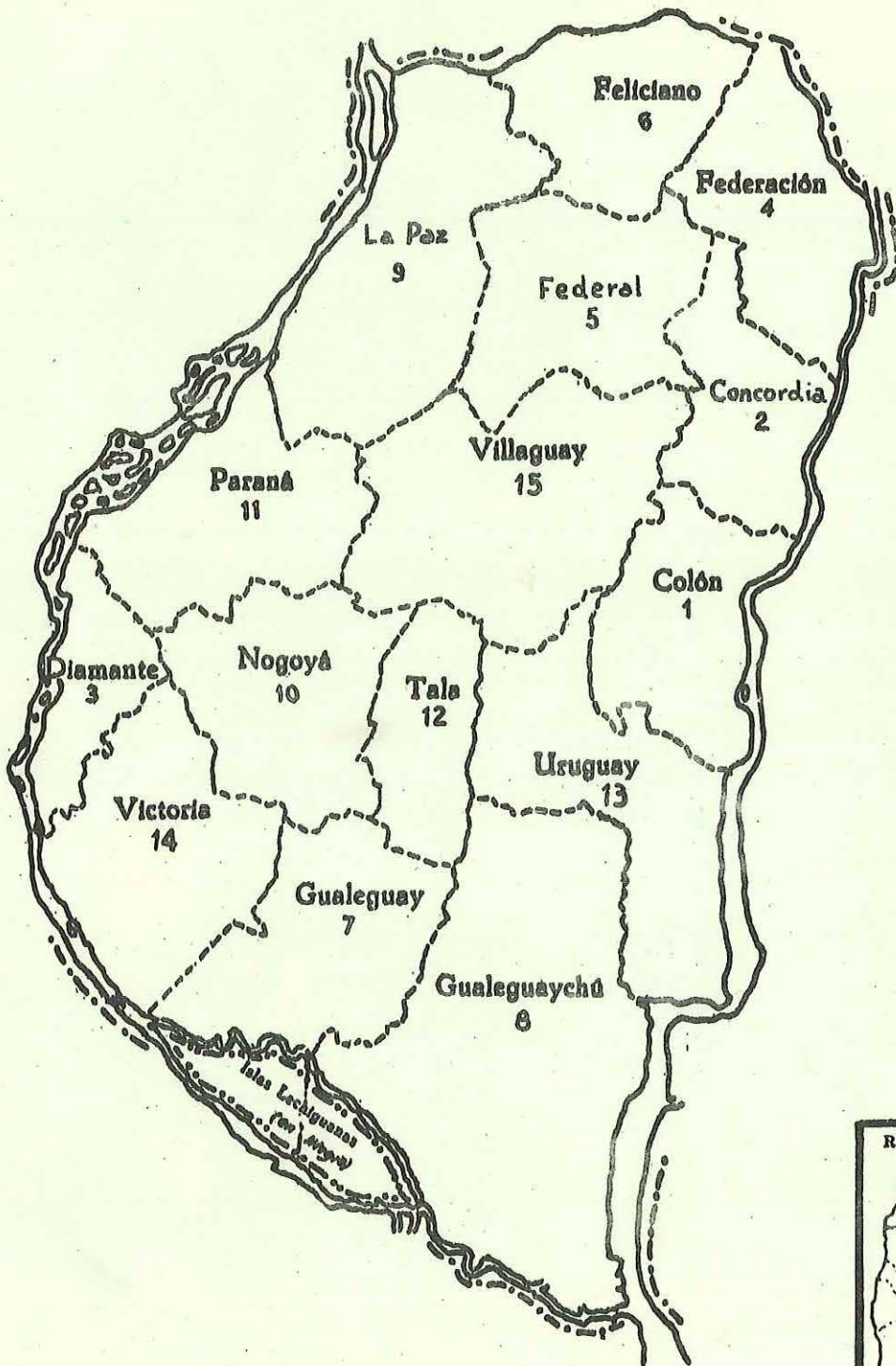
V.2 - Alumnos por dependencia, organismo, tipo de establecimiento y especialidad

DEPENDENCIA, ORGANISMO Y TIPO	TOTAL	E S P E C I A L I D A D				
		Idiomas Ex tranjeros	Comercial	Téc.Indus trial	Téc.Profe sional	Artística
EDUCACION PARASISTEMATICA	2.708	627	1.302	91	373	315
N A C I O N A L	947	159	344	91	338	15
Dirección Nacional de Educación del Adulto						
Escuelas para Adultos (CMP)	947	159	344	91	338	15
P R I V A D A	1.761	468	958	-	35	300
Superintendencia Nac.de la Enseñanza Privada						
Academias Particulares Libres	1.683	390	958	-	35	300
Consejo Nacional de Educación						
Escuelas Idiomaticas	78	78	-	-	-	-

V.3 - Establecimientos, Alumnos y Docentes por departamento y dependencia

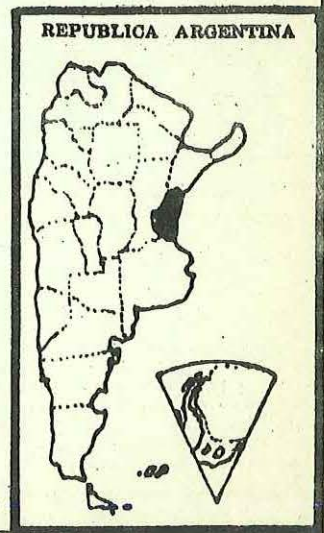
DEPARTAMENTO	ESTABLECIMIENTOS			ALUMNOS			DOCENTES		
	TOTAL	Oficial	Privada	TOTAL	Oficial	Privada	TOTAL	Oficial	Privada
TOTAL	37	14	23	2.708	947	1.761	93	43	50
1 - Biedma	4	1	3	183	144	39	7	4	3
3 - Escalante	14	5	9	1.433	423	1.010	49	17	32
5 - Futaleufú	2	2	-	77	77	-	6	6	-
6 - Gaimán	4	1	3	107	59	48	6	3	3
11 - Rawson	10	3	7	789	203	586	20	10	10
13 - Sarmiento	1	1	-	28	28	-	2	2	-
14 - Tehuelches	2	1	1	91	13	78	3	1	2

PROVINCIA de ENTRE RIOS



SUPERFICIE: 78.781 Km²

POBLACION : 811.691 Hab.



ENTRÉ RIOS

I - EDUCACION PRE-PRIMARIA

I.1 - Jardines de Infantes, Secciones, Alumnos y Docentes por dependencia, organismo y tipo de jardín

DEPENDENCIA, ORGANISMO Y TIPO	Jardines de Infantes	Secciones	ALUMNOS		DOCENTES	
			TOTAL	Varones	TOTAL	Varones
EDUCACION PRE-PRIMARIA	160	214	6.189	2.987	227	4
NACIONAL	53	85	2.216	1.038	88	-
Administración Nacional de Educación Media y Superior						
Jardines anexos a Escuelas Normales	8	24	597	282	27	-
Consejo Nacional de Educación						
Jardines anexos a Escuelas Primarias	45	61	1.619	756	61	-
PROVINCIAL	72	85	2.583	1.282	90	-
Consejo General de Educación						
Jardines de Infantes	1	2	28	10	3	-
Jardines anexos a Escuelas Primarias	70	82	2.542	1.265	86	-
Dirección de Enseñanza Media, Especial y Superior						
Jardines anexos a Escuelas Normales	1	1	13	7	1	-
PRIVADA	35	44	1.390	667	49	-
Dirección General de Enseñanza Privada						
Jardines de Infantes	2	3	86	39	3	-
Jardines anexos a Escuelas Primarias	33	41	1.304	628	46	-

I.2 - Jardines de Infantes, Alumnos y Docentes por departamento y modalidad

DEPARTAMENTO	JARDINES DE INFANTES			ALUMNOS			DOCENTES		
	TOTAL	Oficial	Privada	TOTAL	Oficial	Privada	TOTAL	Oficial	Privada
TOTAL	160	125	35	6.189	4.799	1.390	227	178	49
1 - Colón	12	11	1	380	320	60	13	11	2
2 - Concordia	13	10	3	585	474	111	21	18	3
3 - Diamante	8	6	2	238	186	52	9	6	3
4 - Federación	5	2	3	153	51	102	5	2	3
5 - Federal	5	2	3	139	60	79	5	2	3
6 - Feliciano	2	2	-	54	54	-	2	2	-
7 - Gualeguay	6	5	1	325	295	30	13	12	1
8 - Gualeguaychú	21	16	5	720	521	199	25	17	8
9 - La Paz	8	6	2	223	158	65	8	6	2
10 - Nogoyá	8	6	2	250	183	67	11	7	4
11 - Paraná	38	29	9	1.603	1.180	423	57	43	14
12 - Tala	5	5	-	202	202	-	7	7	-
13 - Uruguay	16	13	3	851	696	155	34	29	5
14 - Victoria	6	6	-	237	237	-	9	9	-
15 - Villaguay	7	6	1	229	182	47	8	7	1

II - EDUCACION PRIMARIA

II.1 - Escuelas, Secciones de grado, Alumnos y Docentes por tipo de escuela, dependencia y organismo

TIPO, DEPENDENCIA Y ORGANISMO	AREA	Escue las	Seccio nes de Grado	ALUMNOS		DOCENTES	
				TOTAL	Varones	TOTAL	Varones
EDUCACION PRIMARIA		1.665	11.036	152.109	79.984	8.060	633
EDAD ESCOLAR		1.314	10.343	139.132	71.043	7.453	487
EDAD POST-ESCOLAR		351	693	12.977	8.941	607	146
Escuelas para Adultos de nivel primario		136	478	6.878	5.350	392	135
Centros Educativos de nivel primario		215	215	6.099	3.591	215	11

EDAD ESCOLAR	Total	1.314	10.343	139.132	71.043	7.453	487
	Urbana	298	3.573	89.667	44.529	4.891	190
	Rural	1.016	6.770	49.465	26.514	2.562	297
Escuelas de Jornada Simple	Urbana	266	3.415	84.800	41.994	4.448	155
	Rural	1.015	6.762	49.285	26.416	2.547	291
NACIONAL - Consejo Nacional de Educación		233	1.916	25.756	13.351	1.325	100
PROVINCIAL - Consejo General de Educación		948	7.478	89.848	46.789	4.811	310
PRIVADA - Direc.General de Enseñanza Privada		100	783	18.481	8.270	859	36
Esc.de Jornada Completa de Prom.Comunitaria	Urbana	2	22	531	297	42	9
	Rural	1	8	180	98	15	6
NACIONAL - Consejo Nacional de Educación		3	30	711	395	57	15
Departamentos de Aplicación	Urbana	12	136	3.543	1.733	237	18
NACIONAL - Direc.Nac.de Educación Media y Superior		11	128	3.360	1.637	225	16
PROVINCIAL - Direc.de Ens.Media, Especial y Superior		1	8	183	96	12	2
Escuelas en Hospitales	Urbana	1	-	17	11	1	-
PROVINCIAL - Consejo General de Educación		1	-	17	11	1	-
Escuelas Diferenciales	Urbana	17	-	776	494	163	8
PROVINCIAL - Consejo General de Educación		9	-	388	255	72	2
PRIVADA - Direc.General de Enseñanza Privada		8	-	388	239	91	6

EDAD POST-ESCOLAR	Total	351	693	12.977	8.941	607	146
	Urbana	310	574	11.581	7.861	520	125
	Rural	41	119	1.396	1.080	87	21
Escuelas para Adultos de nivel primario		136	478	6.878	5.350	392	135
Escuelas para Adultos	Urbana	87	312	4.297	3.040	245	51
	Rural	32	105	1.061	802	72	14
PROVINCIAL - Consejo General de Educación		116	408	5.228	3.776	311	65
PRIVADA - Direc.General de Enseñanza Privada		3	9	130	66	6	-
Escuelas anexas a las Fuerzas Armadas	Urbana	10	40	1.156	1.156	58	58
	Rural	1	6	142	142	7	7
NACIONAL - Direc.Nacional de Educación del Adulto		11	46	1.298	1.298	65	65
Escuelas anexas a Unidades Penitenciarias	Urbana	6	15	222	210	10	5
PROVINCIAL - Consejo General de Educación		6	15	222	210	10	5
Centros Educativos de nivel primario		215	215	6.099	3.591	215	11
Centros Educativos	Urbana	195	195	5.293	3.187	195	7
	Rural	8	8	193	136	8	-
NACIONAL - Direc.Nacional de Educación del Adulto		203	203	5.486	3.323	203	7
Centros Educativos Comunitarios	Urbana	5	5	140	88	5	1
NACIONAL - Direc.Nacional de Educación del Adulto		5	5	140	88	5	1
Centros Educativos de Capacitación Laboral	Urbana	7	7	473	180	7	3
NACIONAL - Direc.Nacional de Educación del Adulto		7	7	473	180	7	3

II.2 - EDAD ESCOLAR

II.2.1 - Escuelas, Secciones de Grado, Alumnos y Docentes por departamento y area

DEPARTAMENTO	ESCUELAS		SECCIONES DE GRADO		ALUMNOS		DOCENTES	
	TOTAL	Urbana	TOTAL	Urbana	TOTAL	Urbana	TOTAL	Urbana
TOTAL	1.314	298	10.343	3.573	139.132	89.667	7.453	4.891
1 - Colón	87	22	647	213	7.962	5.013	452	273
2 - Concordia	71	26	706	374	15.847	11.597	735	547
3 - Diamante	63	15	465	152	6.252	3.730	329	193
4 - Federación	73	14	553	151	6.935	3.821	348	194
5 - Federal	58	8	413	91	4.642	1.963	214	85
6 - Feliciano	32	6	234	55	2.758	1.018	132	57
7 - Gualaguay	63	15	481	159	6.280	3.817	349	213
8 - Gualaguaychú	144	33	1.124	383	13.458	8.663	762	508
9 - La Paz	99	18	785	246	10.517	6.372	496	298
10 - Nogoyá	100	15	719	156	7.028	3.509	402	211
11 - Paraná	194	61	1.793	891	29.662	23.438	1.653	1.302
12 - Tala	58	11	426	118	4.286	2.624	253	162
13 - Uruguay	110	30	865	335	11.589	8.341	655	485
14 - Victoria	52	12	382	128	4.690	2.829	315	205
15 - Villaguay	110	12	752	121	7.226	2.932	358	158

II.2.2 - URBANA - Alumnos matriculados por departamento y grado

DEPARTAMENTO	ALUMNOS MATRICULADOS POR GRADO							
	TOTAL	1°	2°	3°	4°	5°	6°	7°
TOTAL	89.667	18.661	14.266	13.776	12.714	11.468	9.901	8.881
1 - Colón	5.013	1.006	765	769	772	711	524	466
2 - Concordia	11.597	2.456	1.813	1.749	1.576	1.471	1.367	1.165
3 - Diamante	3.730	795	626	575	521	476	395	342
4 - Federación	3.821	851	621	635	539	482	353	340
5 - Federal	1.963	444	381	276	285	219	191	167
6 - Feliciano	1.018	222	163	178	131	134	103	87
7 - Gualaguay	3.817	791	637	566	555	488	420	360
8 - Gualaguaychú	8.663	1.789	1.285	1.281	1.250	1.151	994	913
9 - La Paz	6.372	1.570	1.143	1.016	854	730	603	456
10 - Nogoyá	3.509	792	538	568	542	398	344	327
11 - Paraná	23.438	4.520	3.600	3.642	3.365	3.104	2.635	2.572
12 - Tala	2.624	494	365	413	402	340	317	293
13 - Uruguay	8.341	1.630	1.310	1.249	1.159	1.056	1.008	929
14 - Victoria	2.829	515	458	406	380	401	358	311
15 - Villaguay	2.932	786	561	453	383	307	289	153

II.2.3 - RURAL - Alumnos matriculados por departamento y grado

DEPARTAMENTO	ALUMNOS MATRICULADOS POR GRADO							
	TOTAL	1°	2°	3°	4°	5°	6°	7°
TOTAL	49.465	11.653	8.295	7.602	6.977	5.804	5.010	4.124
1 - Colón	2.949	558	496	442	459	357	360	277
2 - Concordia	4.250	1.154	794	630	553	446	364	309
3 - Diamante	2.522	473	374	372	380	355	298	270
4 - Federación	3.114	717	490	469	469	395	322	252
5 - Federal	2.679	713	480	431	377	257	231	190
6 - Feliciano	1.740	513	341	288	210	187	115	86
7 - Gualaguay	2.463	591	413	385	361	275	248	190
8 - Gualaguaychú	4.795	1.154	726	728	684	571	509	423
9 - La Paz	4.145	1.185	750	652	519	453	333	253
10 - Nogoyá	3.519	722	567	550	527	432	381	340
11 - Paraná	6.224	1.286	1.000	951	859	806	716	606
12 - Tala	1.662	379	269	233	243	204	165	169
13 - Uruguay	3.248	628	490	508	491	414	381	336
14 - Victoria	1.861	418	328	293	267	189	222	144
15 - Villaguay	4.294	1.162	777	670	578	463	365	279

II.3 - EDAD POST-ESCOLAR

II.3.1 - Escuelas, Secciones de Grado, Alumnos y Docentes por departamento y tipo

DEPARTAMENTO	ESCUELAS		SECCIONES DE GRADO		ALUMNOS		DOCENTES	
	Esc. para Adultos	Centros Educativos	Esc. para Adultos	Centros Educativos	Esc. para Adultos	Centros Educativos	Esc. para Adultos	Centros Educativos
TOTAL	136	215	478	215	6.878	6.099	392	215
1 - Colón	7	7	21	7	315	191	19	7
2 - Concordia	12	46	43	46	736	1.220	39	46
3 - Diamante	7	4	21	4	217	105	12	4
4 - Federación	6	8	22	8	517	216	22	8
5 - Federal	5	7	16	7	136	194	6	7
6 - Feliciano	1	5	4	5	34	118	1	5
7 - Gualeguay	8	6	27	6	307	133	18	6
8 - Gualeguaychú	16	17	57	17	685	446	43	17
9 - La Paz	14	32	52	32	607	961	32	32
10 - Nogoyá	3	6	9	6	119	156	7	6
11 - Paraná	36	34	133	34	2.320	1.187	138	34
12 - Tala	6	7	21	7	256	224	13	7
13 - Uruguay	5	25	17	25	212	678	15	25
14 - Victoria	5	6	14	6	143	123	8	6
15 - Villaguay	5	5	21	5	274	147	19	5

II.3.2. - URBANA - Alumnos matriculados por departamento, tipo y sección o nivel

DEPARTAMENTO	TOTALES	ESCUELAS PARA ADULTOS					CENTROS EDUCATIVOS			
		TOTAL	1°	2°	3°	4°	TOTAL	1°	2°	3°
TOTAL	11.581	5.675	992	2.016	1.375	1.292	5.906	1.381	1.625	2.900
1 - Colón	428	237	25	84	68	60	191	-	67	124
2 - Concordia	1.590	370	107	93	93	77	1.220	287	431	502
3 - Diamante	261	156	20	65	32	39	105	-	10	95
4 - Federación	697	517	31	157	183	146	180	21	50	109
5 - Federal	282	88	19	29	18	22	194	32	53	109
6 - Feliciano	127	34	3	5	20	6	93	28	38	27
7 - Gualeguay	440	307	81	71	75	80	133	50	43	40
8 - Gualeguaychú	983	582	140	199	106	137	401	97	147	157
9 - La Paz	1.355	481	86	210	117	68	874	306	183	385
10 - Nogoyá	275	119	17	50	21	31	156	9	44	103
11 - Paraná	3.130	1.943	293	672	520	458	1.187	305	267	615
12 - Tala	449	225	55	74	39	57	224	71	10	143
13 - Uruguay	877	199	29	125	17	28	678	156	209	313
14 - Victoria	266	143	47	25	34	37	123	6	20	97
15 - Villaguay	421	274	39	157	32	46	147	13	53	81

II.3.3 - RURAL - Alumnos matriculados por departamento, tipo y sección o nivel

DEPARTAMENTO	TOTALES	ESCUELAS PARA ADULTOS					CENTROS EDUCATIVOS			
		TOTAL	1°	2°	3°	4°	TOTAL	1°	2°	3°
TOTAL	1.396	1.203	281	396	260	266	193	56	76	61
1 - Colón	78	78	24	8	10	36	-	-	-	-
2 - Concordia	366	366	42	193	70	61	-	-	-	-
3 - Diamante	61	61	42	6	9	4	-	-	-	-
4 - Federación	36	-	-	-	-	-	36	9	20	7
5 - Federal	48	48	19	23	5	1	-	-	-	-
6 - Feliciano	25	-	-	-	-	-	25	6	16	3
8 - Gualeguaychú	148	103	39	37	17	10	45	10	18	17
9 - La Paz	213	126	45	31	20	30	87	31	22	34
11 - Paraná	377	377	66	86	115	110	-	-	-	-
12 - Tala	31	31	3	8	8	12	-	-	-	-
13 - Uruguay	13	13	1	4	6	2	-	-	-	-

III - EDUCACION MEDIA

III.1 - Establecimientos, Divisiones, Alumnos y Profesores por modalidad, dependencia, organismo y tipo de establecimiento

MODALIDAD, DEPENDENCIA, ORGANISMO Y TIPO	Establecimientos	Divisiones	ALUMNOS		PROFESORES	
			TOTAL	Varones	TOTAL	Varones
EDUCACION MEDIA	170	1.237	36.394	16.991	5.121	1.725
CICLO BASICO - BACHILLERATOS	75	534	15.533	5.848	2.384	563
COMERCIAL	48	365	11.392	5.127	1.463	504
TECNICA INDUSTRIAL	20	195	5.384	5.251	758	555
TECNICA PROFESIONAL	14	126	2.753	209	328	41
AGROPECUARIA	3	13	309	295	53	28
ARTISTICA	6	-	935	249	103	25
ASISTENCIAL	4	4	88	12	32	9
CICLO BASICO - BACHILLERATOS	75	534	15.533	5.848	2.384	563
NACIONAL - Direc.Nac.de Educación Media y Superior	29	298	9.220	3.564	1.344	299
Ciclo Básico			6.016	2.294		
Bachillerato			2.300	1.074		
Bachillerato con Materias Pedagógicas			60	9		
Bachillerato con Orientación Docente			253	16		
Bachillerato en Ciencias y Letras			591	171		
PROVINCIAL - Direc.de Ens.Media,Especial y Superior .	10	40	1.035	713	184	77
Ciclo Básico (I)	3	6	215	115		
Ciclo Básico	7	34	639	459		
Bachillerato Agrotécnico			136	96		
Bachillerato Tecnológico			45	44		
MUNICIPAL - Direc.de Ens.Media,Especial y Superior ...	2	9	159	130	53	29
Ciclo Básico			124	104		
Bachillerato Agrotécnico			35	26		
PRIVADA - Superint.Nacional de la Enseñanza Privada	34	187	5.119	1.441	803	158
Ciclo Básico			3.384	999		
Bachillerato			1.056	243		
Bachillerato con Materias Pedagógicas			29	-		
Bachillerato con Orientación Docente			201	16		
Bachillerato en Ciencias y Letras			248	46		
Bachillerato Humanista			50	36		
Bachillerato Comercial			151	101		
COMERCIAL	48	365	11.392	5.127	1.463	504
NACIONAL	19	203	6.643	3.000	790	300
Direc.Nacional de Educación Media y Superior	18	202	6.603	2.962	783	298
Direc.Nacional de Educación del Adulto	1	1	40	38	7	2
PROVINCIAL - Direc.de Ens.Media,Especial y Superior .	2	17	709	294	82	19
PRIVADA - Superint.Nacional de la Enseñanza Privada	27	145	4.040	1.833	591	185
TECNICA INDUSTRIAL	20	195	5.384	5.251	758	555
NACIONAL	16	186	5.201	5.077	715	536
Consejo Nacional de Educación Técnica	15	180	5.120	4.996	680	504
Ciclo Básico y Superior	12	165	4.548	4.425	615	457
Formación de Operarios			143	142		
Misiones Monotécnicas y de Extensión Cultural	2	2	43	43	4	3
Escuelas por Convenio - Ciclo Básico y Superior	1	13	386	386	61	44
Direc.Nac.de Constr.Portuarias y Vías Navegables	1	6	81	81	35	32
Ciclo Básico y Superior			81	81		
PROVINCIAL - Direc.de Ens.Media,Especial y Superior .	1	2	19	16	7	7
Ciclo Básico y Superior			19	16		
PRIVADA	3	7	164	158	36	12
Superint.Nacional de la Enseñanza Privada	2	6	137	131	25	8
Ciclo Básico y Superior			137	131		
Dirección de Enseñanza Media,Especial y Superior	1	1	27	27	11	4
Ciclo Básico y Superior			27	27		
TECNICA PROFESIONAL	14	126	2.753	209	328	41
NACIONAL - Consejo Nacional de Educación Técnica	8	102	2.325	209	275	39
Escuelas Nacionales de Educación Técnica	7	101	2.277	209	273	39
Misiones de Cultura Rural y Doméstica	1	1	48	-	2	-
PROVINCIAL - Direc.de Ens.Media,Especial y Superior .	1	10	204	-	30	2
MUNICIPAL - Dirección Municipal de Cultura	3	11	164	-	7	-
PRIVADA - Superint.Nacional de la Enseñanza Privada	2	3	60	-	16	-
AGROPECUARIA	3	13	309	295	53	28
NACIONAL - Dirección Nac.de Educación Agrícola	2	10	237	223	28	14
PRIVADA - Superint.Nacional de la Enseñanza Privada	1	3	72	72	25	14
ARTISTICA	6	-	935	249	103	25
PROVINCIAL - Direc.de Ens.Media,Especial y Superior .	6	-	935	249	103	25
ASISTENCIAL	4	4	88	12	32	9
PROVINCIAL - Ministerio de Bienestar Social y Educac.	1	1	30	3	4	1
PRIVADA - Superint.Nacional de la Enseñanza Privada	3	3	58	9	28	8

III.2 - Establecimientos por departamento y modalidad

DEPARTAMENTO	TOTAL	CICLO BASICO BACHI LLERATOS	COMERCIAL	TECNICA INDUS TRIAL	TECNICA PROFE SIONAL	AGROPE CUARIA	ARTISTICA	ASIS- TENCIAL
TOTAL	170	75	48	20	14	3	6	4
1 - Colón	11	4	4	1	1	1	-	-
2 - Concordia	15	8	3	1	2	-	1	-
3 - Diamante	11	4	4	1	1	-	-	1
4 - Federación	7	4	2	1	-	-	-	-
5 - Federal	2	1	1	-	-	-	-	-
6 - Feliciano	2	1	1	-	-	-	-	-
7 - Gualeguay	9	5	1	1	1	-	1	-
8 - Gualeguaychú	16	6	6	2	1	1	-	-
9 - La Paz	11	6	2	3	-	-	-	-
10 - Nogoyá	12	6	4	1	(1)	-	-	1
11 - Paraná	35	14	8	5	3	1	2	2
12 - Tala	10	3	3	1	2	-	1	-
13 - Uruguay	14	8	3	1	2	-	-	-
14 - Victoria	7	2	3	1	-	-	1	-
15 - Villaguay	8	3	3	1	1	-	-	-

(1) Fusiónada con Técnica Industrial

III.3 - Divisiones por departamento y modalidad

DEPARTAMENTO	TOTAL	CICLO BASICO BACHI LLERATOS	COMERCIAL	TECNICA INDUS TRIAL	TECNICA PROFE SIONAL	AGROPE CUARIA	ARTISTICA	ASIS- TENCIAL
TOTAL	1.237	534	365	195	126	13	-	4
1 - Colón	65	23	22	5	9	6	-	-
2 - Concordia	144	60	31	30	23	-	-	-
3 - Diamante	60	26	25	6	2	-	-	1
4 - Federación	37	20	16	1	-	-	-	-
5 - Federal	14	5	9	-	-	-	-	-
6 - Feliciano	11	6	5	-	-	-	-	-
7 - Gualeguay	61	26	20	6	9	-	-	-
8 - Gualeguaychú	121	52	40	13	13	3	-	-
9 - La Paz	54	33	14	7	-	-	-	-
10 - Nogoyá	60	31	21	4	3	-	-	1
11 - Paraná	326	145	77	68	30	4	-	2
12 - Tala	52	15	15	12	10	-	-	-
13 - Uruguay	130	58	32	18	22	-	-	-
14 - Victoria	52	13	26	13	-	-	-	2
15 - Villaguay	50	21	12	12	5	-	-	-

III.4 - Alumnos matriculados por departamento y modalidad

DEPARTAMENTO	TOTAL	CICLO BASICO BACHI LLERATOS	COMERCIAL	TECNICA INDUS TRIAL	TECNICA PROFE SIONAL	AGROPE CUARIA	ARTISTICA	ASIS- TENCIAL
TOTAL	36.394	15.533	11.392	5.384	2.753	309	935	88
1 - Colón	1.642	631	567	119	214	111	-	-
2 - Concordia	4.528	1.894	1.124	921	507	-	82	-
3 - Diamante	1.722	726	753	177	48	-	-	18
4 - Federación	1.017	508	492	17	-	-	-	-
5 - Federal	376	64	312	-	-	-	-	-
6 - Feliciano	274	198	76	-	-	-	-	-
7 - Gualeguay	1.633	708	599	165	145	-	16	-
8 - Gualeguaychú	3.426	1.537	1.148	342	327	72	-	-
9 - La Paz	1.600	959	472	169	-	-	-	-
10 - Nogoyá	1.371	758	483	76	40	-	-	14
11 - Paraná	11.322	4.808	2.789	2.086	688	126	769	56
12 - Tala	1.250	390	386	260	191	-	23	-
13 - Uruguay	3.447	1.464	1.048	443	492	-	-	-
14 - Victoria	1.371	278	704	344	-	-	45	-
15 - Villaguay	1.415	610	439	265	101	-	-	-

III.5 - Profesores por departamento y modalidad

DEPARTAMENTO	TOTAL	CICLO BASICO BACHILLERATOS	COMERCIAL	TECNICA INDUSTRIAL	TECNICA PROFESIONAL	AGROPECUARIA	ARTISTICA	ASISTENCIAL
TOTAL	5.121	2.384	1.463	758	328	53	103	32
1 - Colón	261	96	97	21	30	17	-	-
2 - Concordia	585	268	116	126	57	-	18	-
3 - Diamante	292	131	124	27	5	-	-	5
4 - Federación	150	80	68	2	-	-	-	-
5 - Federal	39	17	22	-	-	-	-	-
6 - Feliciano	28	19	9	-	-	-	-	-
7 - Gualeguay	243	124	64	24	26	-	5	-
8 - Gualeguaychú	558	261	182	53	37	25	-	-
9 - La Paz	217	137	51	29	-	-	-	-
10 - Nogoyá	270	149	86	18	8	-	-	9
11 - Paraná	1.459	668	340	264	94	11	64	18
12 - Tala	177	64	52	35	24	-	2	-
13 - Uruguay	480	251	108	79	42	-	-	-
14 - Victoria	198	50	97	37	-	-	14	-
15 - Villaguay	164	69	47	43	5	-	-	-

III.6 - Alumnos matriculados por departamento, modalidad y años de estudio

DEPARTAMENTO	MODALIDAD	ALUMNOS MATRICULADOS POR AÑO										
		TOTAL	Preparatorio	1°	2°	3°	4°	5°	6°	7°	8°	9°
TOTAL		36.394	362	11.288	8.312	6.322	5.186	4.111	677	104	23	9
C.Básico-Bachilleratos ..		15.533	-	4.053	3.387	2.959	2.697	2.326	86	25	-	-
Comercial		11.392	-	3.298	2.727	2.158	1.633	1.342	234	-	-	-
Técnica Industrial		5.384	-	1.812	1.237	826	712	402	312	72	11	-
Técnica Profesional		2.753	-	1.627	799	273	54	-	-	-	-	-
Agropecuaria		309	-	127	41	37	39	32	33	-	-	-
Artística		935	362	283	121	69	51	9	12	7	12	9
Asistencial		88	-	88	-	-	-	-	-	-	-	-
1 - Colón		1.642	-	563	395	312	221	132	19	-	-	-
C.Básico-Bachilleratos ..		631	-	181	138	135	109	68	-	-	-	-
Comercial		567	-	196	121	110	86	48	6	-	-	-
Técnica Industrial		119	-	54	33	24	8	-	-	-	-	-
Técnica Profesional		214	-	100	85	29	-	-	-	-	-	-
Agropecuaria		111	-	32	18	14	18	16	13	-	-	-
2 - Concordia		4.528	-	1.397	1.131	790	575	481	120	34	-	-
C.Básico-Bachilleratos ..		1.894	-	470	427	378	298	275	33	13	-	-
Comercial		1.124	-	293	291	218	159	127	36	-	-	-
Técnica Industrial		921	-	274	238	151	107	79	51	21	-	-
Técnica Profesional		507	-	326	150	26	5	-	-	-	-	-
Artística		82	-	34	25	17	6	-	-	-	-	-
3 - Diamante		1.722	-	503	436	291	255	237	-	-	-	-
C.Básico-Bachilleratos ..		726	-	155	166	118	140	147	-	-	-	-
Comercial		753	-	220	199	138	106	90	-	-	-	-
Técnica Industrial		177	-	81	52	35	9	-	-	-	-	-
Técnica Profesional		48	-	29	19	-	-	-	-	-	-	-
Asistencial		18	-	18	-	-	-	-	-	-	-	-
4 - Federación		1.017	-	289	262	205	148	113	-	-	-	-
C.Básico-Bachilleratos ..		508	-	140	130	98	79	61	-	-	-	-
Comercial		492	-	149	115	107	69	52	-	-	-	-
Técnica Industrial		17	-	-	17	-	-	-	-	-	-	-
5 - Federal		376	-	106	103	72	45	50	-	-	-	-
C.Básico-Bachilleratos ..		64	-	18	21	13	7	5	-	-	-	-
Comercial		312	-	88	82	59	38	45	-	-	-	-
6 - Feliciano		274	-	93	65	53	38	25	-	-	-	-
C.Básico-Bachilleratos ..		198	-	66	45	41	25	21	-	-	-	-
Comercial		76	-	27	20	12	13	4	-	-	-	-
7 - Gualeguay		1.633	-	568	388	291	234	139	13	-	-	-
C.Básico-Bachilleratos ..		708	-	228	152	132	119	77	-	-	-	-
Comercial		599	-	175	150	116	83	62	13	-	-	-
Técnica Industrial		165	-	56	46	35	28	-	-	-	-	-
Técnica Profesional		145	-	100	38	7	-	-	-	-	-	-
Artística		16	-	9	2	1	4	-	-	-	-	-
8 - Gualeguaychú		3.426	-	1.051	799	639	480	392	53	12	-	-
C.Básico-Bachilleratos ..		1.537	-	378	326	309	274	218	20	12	-	-
Comercial		1.148	-	318	264	222	165	156	23	-	-	-
Técnica Industrial		342	-	148	97	47	22	18	10	-	-	-
Técnica Profesional		327	-	181	89	38	19	-	-	-	-	-
Agropecuaria		72	-	26	23	23	-	-	-	-	-	-
9 - La Paz		1.600	-	550	348	272	237	174	19	-	-	-
C.Básico-Bachilleratos ..		959	-	285	214	170	171	119	-	-	-	-
Comercial		472	-	155	101	82	60	55	19	-	-	-
Técnica Industrial		169	-	110	33	20	6	-	-	-	-	-

III.6 - Alumnos matriculados por departamento, modalidad y años de estudio (Conclusión)

DEPARTAMENTO MODALIDAD	ALUMNOS MATRICULADOS POR AÑO										
	TOTAL	Prepara- torio	1º	2º	3º	4º	5º	6º	7º	8º	9º
10 - Nogoyá	1.371	-	413	303	246	204	181	24	-	-	-
C. Básico-Bachilleratos ..	758	-	217	156	133	118	120	14	-	-	-
Comercial	483	-	136	113	87	76	61	10	-	-	-
Técnica Industrial	76	-	30	22	14	10	-	-	-	-	-
Técnica Profesional	40	-	16	12	12	-	-	-	-	-	-
Asistencial	14	-	14	-	-	-	-	-	-	-	-
11 - Paraná	11.322	354	3.241	2.430	1.929	1.730	1.297	270	50	12	9
C. Básico-Bachilleratos ..	4.808	-	1.206	1.031	939	860	772	-	-	-	-
Comercial	2.789	-	751	652	533	421	344	88	-	-	-
Técnica Industrial	2.086	-	584	455	319	379	156	150	43	-	-
Técnica Profesional	688	-	376	206	91	15	-	-	-	-	-
Agropecuaria	126	-	69	-	-	21	16	20	-	-	-
Artística	769	354	199	86	47	34	9	12	7	12	9
Asistencial	56	-	56	-	-	-	-	-	-	-	-
12 - Tala	1.250	-	462	275	216	130	124	43	-	-	-
C. Básico-Bachilleratos ..	390	-	92	86	78	74	60	-	-	-	-
Comercial	386	-	125	90	81	35	34	21	-	-	-
Técnica Industrial	260	-	103	52	32	21	30	22	-	-	-
Técnica Profesional	191	-	119	47	25	-	-	-	-	-	-
Artística	23	-	23	-	-	-	-	-	-	-	-
13 - Uruguay	3.447	-	1.167	770	569	476	415	50	-	-	-
C. Básico-Bachilleratos ..	1.464	-	419	277	253	263	243	9	-	-	-
Comercial	1.048	-	270	286	234	135	123	-	-	-	-
Técnica Industrial	443	-	166	67	52	68	49	41	-	-	-
Técnica Profesional	492	-	312	140	30	10	-	-	-	-	-
14 - Victoria	1.371	8	402	294	209	237	183	38	-	-	-
C. Básico-Bachilleratos ..	278	-	52	47	62	58	59	-	-	-	-
Comercial	704	-	220	164	91	121	90	18	-	-	-
Técnica Industrial	344	-	112	75	52	51	34	20	-	-	-
Artística	45	8	18	8	4	7	-	-	-	-	-
15 - Villaguay	1.415	-	483	313	228	176	168	28	8	11	-
C. Básico-Bachilleratos ..	610	-	146	171	100	102	81	10	-	-	-
Comercial	439	-	175	79	68	66	51	-	-	-	-
Técnica Industrial	265	-	94	50	45	3	36	18	8	11	-
Técnica Profesional	101	-	68	13	15	5	-	-	-	-	-

IV - EDUCACION SUPERIOR

IV.1 - UNIVERSITARIA Y EXTRAUNIVERSITARIA - Alumnos y Profesores por dependencia, organismo y tipo de establecimiento

DEPENDENCIA, ORGANISMO Y TIPO	AÑO	ALUMNOS		PROFESORES	
		TOTAL	Varones	TOTAL	Varones
EDUCACION SUPERIOR		5.168	1.766	1.111	556
UNIVERSITARIA		2.668	1.508	462	340
EXTRAUNIVERSITARIA		2.500	258	649	216
UNIVERSITARIA					
NACIONAL		1.875	1.177	246	175
<u>Universidad Nacional del Litoral</u>					
Facultad de Ciencias de la Administración ... Concordia		452	312	47	34
Escuela de Técnicos en Alimentos		32	19	11	10
Facultad de Ciencias de la Educación		326	38	47	20
Facultad de Ciencias Agropecuarias		262	158	50	38
<u>Universidad Nacional de Rosario</u>					
<u>Incorporados</u>					
Esc. de Enfermería (Inst. Adventista del Plata) V.L.G. San Martín		71	9	19	7
<u>Universidad Tecnológica Nacional</u>					
Delegación Concepción del Uruguay		291	244	24	19
Delegación Paraná		441	397	48	47

IV.1 - UNIVERSITARIA Y EXTRAUNIVERSITARIA-Alumnos y Profesores por dependencia,organismo y tipo de establecimiento (Conclusión)

DEPENDENCIA, ORGANISMO Y TIPO	AÑO	ALUMNOS		PROFESORES	
		TOTAL	Varones	TOTAL	Varones
P R I V A D A		793	331	216	165
Dirección Nacional de Altos Estudios					
Universidades Privadas Registradas					
<u>Pontificia Universidad Católica Argentina</u>					
Facultad de Ciencias Económicas	Paraná	208	119	64	56
Facultad de Ingeniería	Paraná	115	110	59	54
Centro Reg.de Perf.Docente (Fac.de Filosofía)	Paraná	274	2	43	12
<u>Autorizadas Provisionalmente (Decreto 2.227/68)</u>					
<u>Universidad Notarial Argentina</u>					
Sede Paraná	Paraná	1969	35	21	11
<u>Universidad de Concepción del Uruguay - "La Fraternidad"</u>					
Facultad de Ciencias Económicas	C.del Uruguay .	161	79	39	32
EXTRAUNIVERSITARIA					
N A C I O N A L		1.319	110	267	76
Dirección Nacional de Educación Media y Superior					
Profesorado para la Enseñanza Primaria	Concordia	32	2	15	2
Profesorado para la Enseñanza Primaria	Gualeduay	46	-	11	2
Profesorado para la Enseñanza Primaria	Gualeduaychú ..	140	24	28	10
Instituto Superior de Profesorado Secundario	Paraná	638	47	109	25
Profesorado para la Enseñanza Primaria	Paraná	30	-	17	1
Curso de Profesorado para la Esc.Normal	C.del Uruguay ..	369	36	65	32
Profesorado para la Enseñanza Primaria	Victoria	39	-	12	2
Profesorado para la Enseñanza Primaria	Villaguay	25	1	10	2
P R O V I N C I A L		160	3	65	26
Ministerio de Bienestar Social y Educación					
Complejo Escuela Almafuerde	La Picada	34	-	19	3
Escuela de Enfermeras	Paraná	43	-	25	13
Escuela Superior de Servicio Social	Paraná	83	3	21	10
P R I V A D A		1.021	145	317	114
Superintendencia Nacional de la Enseñanza Privada					
Instituto Incorporado					
Inst.Sup.del Prof."Ciudad de Concordia"	Concordia	254	40	60	18
"Adventista del Plata"	V.Gral.San Martín	110	51	40	27
"Santa María"	Diamante	32	-	11	-
"San José"	Chajarí	42	2	13	2
Inst.Superior de Perfec.y Espec.Docente	Gualeduaychú ..	1972	71	19	5
Instituto Sup.del Profesor."Sedes Sapientiae"	Gualeduaychú ..	146	25	67	24
"Nuestra Señora de la Merced"	La Paz	78	1	25	8
"Nuestra Señora del Huerto"	Nogoyá	53	2	13	1
Inst.Superior del Profesorado Secundario	Gualeduay	112	24	42	22
Dirección Provincial de Enseñanza Privada					
Instituto de Espec. Docente Diferenciada	C. del Uruguay	102	-	22	6
Instituto de Perfeccionamiento Docente	Nogoyá	21	-	5	1

IV.2 - UNIVERSITARIA - Universidades, Facultades y Profesores por departamento y dependencia

DEPARTAMENTO	UNIVERSIDADES			FACULTADES			PROFESORES		
	TOTAL	Oficial	Privada	TOTAL	Oficial	Privada	TOTAL	Oficial	Privada
TOTAL	1	-	1	12	7	5	462	246	216
2 - Concordia	-	-	-	2	2	-	58	58	-
3 - Diamante	-	-	-	1	1	-	19	19	-
11 - Paraná	-	-	-	7	3	4	322	145	177
13 - Uruguay	1	-	1	2	1	1	63	24	39

IV.3 - UNIVERSITARIA - Alumnos en actividad por departamento, rama y especialidad

DEPARTAMENTO	ESPECIALIDAD	TOTAL	CIENCIAS MEDICAS	CIENCIAS BASICAS Y TECNOLOGICAS	CIENCIAS SOCIALES	HUMANIDADES
TOTAL		2.668	71	1.141	884	572
	Auxiliares de la Medicina	71	71	-	-	-
	Ciencias Agronómicas y Veterinarias	262	-	262	-	-
	Ingeniería	879	-	879	-	-
	Derecho	35	-	-	35	-
	Administración	821	-	-	821	-
	Otras Ciencias Sociales	28	-	-	28	-
	Ciencias de la Educación	572	-	-	-	572
2 - Concordia		484	-	32	452	-
	Ingeniería	32	-	32	-	-
	Administración	452	-	-	452	-
3 - Diamante		71	71	-	-	-
	Auxiliares de la Medicina	71	71	-	-	-
11 - Paraná		1.661	-	818	271	572
	Ciencias Agronómicas y Veterinarias	262	-	262	-	-
	Ingeniería	556	-	556	-	-
	Derecho	35	-	-	35	-
	Administración	208	-	-	208	-
	Otras Ciencias Sociales	28	-	-	28	-
	Ciencias de la Educación	572	-	-	-	572
13 - Uruguay		452	-	291	161	-
	Ingeniería	291	-	291	-	-
	Administración	161	-	-	161	-

IV.4 - EXTRAUNIVERSITARIA - Establecimientos y Profesores por departamento y dependencia

DEPARTAMENTO	ESTABLECIMIENTOS			PROFESORES		
	TOTAL	Oficial	Privada	TOTAL	Oficial	Privada
TOTAL	22	11	11	649	332	317
2 - Concordia	2	1	1	75	15	60
3 - Diamante	2	-	2	51	-	51
4 - Federación	1	-	1	13	-	13
7 - Gualeguay	2	1	1	53	11	42
8 - Gualeguaychú	3	1	2	114	28	86
9 - La Paz	1	-	1	25	-	25
10 - Nogoyá	2	-	2	18	-	18
11 - Paraná	5	5	-	191	191	-
13 - Uruguay	2	1	1	87	65	22
14 - Victoria	1	1	-	12	12	-
15 - Villaguay	1	1	-	10	10	-

IV.5 - EXTRAUNIVERSITARIA - Alumnos matriculados por departamento y especialidad

DEPARTAMENTO	ESPECIALIDAD	TOTAL	E S P E C I A L I D A D			
			DOCENTES		NO DOCENTES	ARTISTICA
			Profesores	Otras Especialidades		
TOTAL		2.500	2.326	-	174	-
	Educación Media					
	Humanidades y Pedagogía	623	623	-	-	-
	Ciencias Exactas, Físicas y Naturales	724	724	-	-	-
	Idiomas Extranjeros	124	124	-	-	-
	Educación Física	35	35	-	-	-
	Otros Profesorados	125	125	-	-	-
	Educación Elemental y Especiales					
	Educación Pre-Primaria	97	97	-	-	-
	Nivel Elemental	501	501	-	-	-
	Educación Diferenciada	97	97	-	-	-
	Especialidades no Docentes					
	Carreras Técnicas de Nivel Superior	19	-	-	19	-
	Auxiliares de la Medicina	43	-	-	43	-
	Asistentes Sociales y Afines	112	-	-	112	-

IV.5 - EXTRAUNIVERSITARIA - Alumnos matriculados por departamento y especialidad

DEPARTAMENTO	ESPECIALIDAD	TOTAL	E S P E C I A L I D A D			
			DOCENTES		NO DOCENTES	ARTISTICA
			Profeso- rados	Otras Espe- cialidades		
2 - Concordia		286	286	-	-	-
	Educación Media					
	Humanidades y Pedagogía	123	-	-	-	-
	Ciencias Exactas, Físicas y Naturales	131	-	-	-	-
	Educación Elemental y Especiales					
	Nivel Elemental	32	-	-	-	-
3 - Diamante		142	123	-	19	-
	Educación Media					
	Humanidades y Pedagogía	30	30	-	-	-
	Otros Profesorados	35	35	-	-	-
	Educación Elemental y Especiales					
	Nivel Elemental	58	58	-	-	-
	Especialidades no Docentes					
	Carreras Técnicas de Nivel Superior	19	-	-	19	-
4 - Federación		42	42	-	-	-
	Educación Elemental y Especiales					
	Nivel Elemental	42	42	-	-	-
7 - Gualeguay		158	158	-	-	-
	Educación Media					
	Ciencias Exactas, Físicas y Naturales	77	77	-	-	-
	Educación Física	35	35	-	-	-
	Educación Elemental y Especiales					
	Nivel Elemental	46	46	-	-	-
8 - Gualeguaychú		357	348	-	9	-
	Educación Media					
	Humanidades y Pedagogía	52	52	-	-	-
	Ciencias Exactas, Físicas y Naturales	84	84	-	-	-
	Idiomas Extranjeros	22	22	-	-	-
	Otros Profesorados	90	90	-	-	-
	Educación Elemental y Especiales					
	Educación Pre-Primaria	25	25	-	-	-
	Nivel Elemental	29	29	-	-	-
	Educación Diferenciada	46	46	-	-	-
	Especialidades no docentes					
	Asistentes Sociales y Afines	9	-	-	9	-
9 - La Paz		78	58	-	20	-
	Educación Elemental y Especiales					
	Nivel Elemental	58	58	-	-	-
	Especialidades no Docentes					
	Asistentes Sociales y Afines	20	-	-	20	-
10 - Nogoyá		74	74	-	-	-
	Educación Elemental y Especiales					
	Educación Pre-Primaria	7	7	-	-	-
	Nivel Elemental	53	53	-	-	-
	Educación Diferenciada	14	14	-	-	-
11 - Paraná		828	702	-	126	-
	Educación Media					
	Humanidades y Pedagogía	259	259	-	-	-
	Ciencias Exactas, Físicas y Naturales	296	296	-	-	-
	Idiomas Extranjeros	57	57	-	-	-
	Educación Elemental y Especiales					
	Nivel Elemental	90	90	-	-	-
	Especialidades no Docentes					
	Auxiliares de la Medicina	43	-	-	43	-
	Asistentes Sociales y Afines	83	-	-	83	-
13 - Uruguay		471	471	-	-	-
	Educación Media					
	Humanidades y Pedagogía	159	159	-	-	-
	Ciencias Exactas, Físicas y Naturales	136	136	-	-	-
	Idiomas Extranjeros	45	45	-	-	-
	Educación Elemental y Especiales					
	Educación Pre-Primaria	65	65	-	-	-
	Nivel Elemental	29	29	-	-	-
	Educación Diferenciada	37	37	-	-	-
14 - Victoria		39	39	-	-	-
	Educación Elemental y Especiales					
	Nivel Elemental	39	39	-	-	-
15 - Villaguay		25	25	-	-	-
	Educación Elemental y Especiales					
	Nivel Elemental	25	25	-	-	-

V - EDUCACION PARASISTEMATICA

V.1 - Establecimientos, Alumnos y Docentes por dependencia, organismo y tipo de establecimiento

DEPENDENCIA, ORGANISMO Y TIPO	Establecimientos	ALUMNOS		DOCENTES	
		TOTAL	Varones	TOTAL	Varones
EDUCACION PARASISTEMATICA	166	7.820	2.170	368	83
P R O V I N C I A L	3	310	125	12	-
Consejo General de Educación					
Escuelas para Adultos (CMP)	3	310	125	12	-
P R I V A D A	163	7.510	2.045	356	83
Establecimientos Autónomos					
Universidades Populares Argentinas (CMP)	3	859	308	29	6
Superintendencia Nacional de la Enseñanza Privada					
Academias Particulares Libres	151	6.026	1.565	-	67
Dirección General de Enseñanza Privada					
Escuelas para Adultos (CMP)	9	625	172	28	10

(CMP) - Cursos de Materias Prácticas

V.2 - Alumnos por dependencia, organismo, tipo de establecimiento y especialidad

DEPENDENCIA, ORGANISMO Y TIPO	TOTAL	E S P E C I A L I D A D			
		Idiomas Extranjeros	Comercial	Técnica Industrial	Técnica Profesional
EDUCACION PARASISTEMATICA	7.820	1.512	2.743	67	792
P R O V I N C I A L	310	-	-	-	-
Consejo General de Educación					
Escuelas para Adultos (CMP)	310	-	-	-	-
P R I V A D A	7.510	1.512	2.743	67	792
Establecimientos Autónomos					
Universidades Populares Argentinas (CMP)	859	59	472	11	145
Superintendencia Nacional de la Enseñanza Privada					
Academias Particulares Libres	6.026	1.453	2.028	8	398
Dirección General de Enseñanza Privada					
Escuelas para Adultos (CMP)	625	-	243	48	249

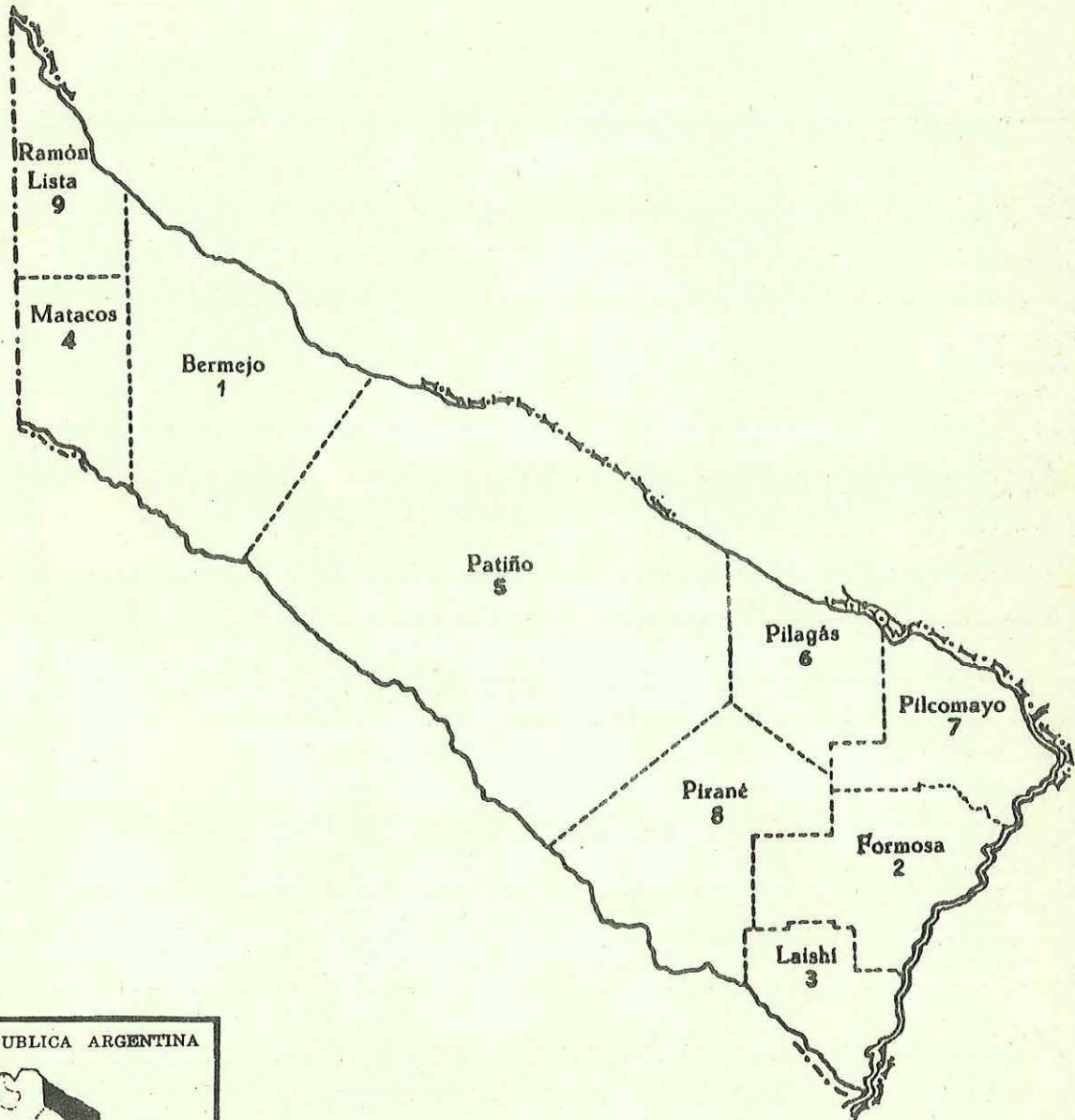
V.2 - Alumnos por dependencia, organismo, tipo de establecimiento y especialidad (Conclusión)

DEPENDENCIA, ORGANISMO Y TIPO	TOTAL	E S P E C I A L I D A D			
		Agropecuaria	Artística	Asistencial	Otras
EDUCACION PARASISTEMATICA	65	2.496	16	129	
P R O V I N C I A L	-	310	-	-	
Consejo General de Educación					
Escuelas para Adultos (CMP)	-	310	-	-	
P R I V A D A	65	2.186	16	129	
Establecimientos Autónomos					
Universidades Populares Argentinas (CMP)	-	172	-	-	
Superintendencia Nacional de la Enseñanza Privada					
Academias Particulares Libres	-	1.994	16	129	
Dirección General de Enseñanza Privada					
Escuelas para Adultos (CMP)	65	20	-	-	

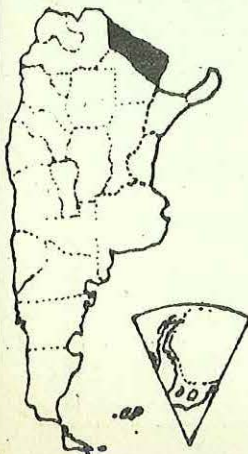
V.3 - Establecimientos, Alumnos y Docentes por departamento y dependencia

DEPARTAMENTO	ESTABLECIMIENTOS			ALUMNOS			DOCENTES		
	TOTAL	Oficial	Privada	TOTAL	Oficial	Privada	TOTAL	Oficial	Privada
TOTAL	166	3	163	7.820	310	7.510	368	12	356
1 - Colón	5	-	5	423	-	423	24	-	24
2 - Concordia	16	1	15	799	116	683	29	5	24
3 - Diamante	7	-	7	133	-	133	11	-	11
4 - Federación	10	-	10	352	-	352	14	-	14
5 - Federal	1	-	1	9	-	9	1	-	1
6 - Feliciano	1	-	1	81	-	81	3	-	3
7 - Gualeguay	13	1	12	615	84	531	35	5	30
8 - Gualeguaychú	16	-	16	810	-	810	60	-	60
9 - La Paz	15	-	15	616	-	616	23	-	23
10 - Nogoyá	4	-	4	120	-	120	6	-	6
11 - Paraná	42	-	42	1.905	-	1.905	80	-	80
12 - Tala	7	1	6	246	110	136	9	2	7
13 - Uruguay	16	-	16	1.086	-	1.086	44	-	44
14 - Victoria	5	-	5	272	-	272	9	-	9
15 - Villaguay	8	-	8	353	-	353	20	-	20

PROVINCIA de FORMOSA



REPUBLICA ARGENTINA



SUPERFICIE: 72.066 Km²

POBLACION : 234.075 Hab.

FORMOSA

I - EDUCACION PRE-PRIMARIA

I.1 - Jardines de Infantes, Secciones, Alumnos y Docentes por dependencia, organismo y tipo de jardín

DEPENDENCIA, ORGANISMO Y TIPO	Jardines de Infantes	Secciones	ALUMNOS		DOCENTES	
			TOTAL	Varones	TOTAL	Varones
EDUCACION PRE-PRIMARIA	38	58	1.644	765	62	-
NACIONAL	3	7	173	85	8	-
Dirección Nacional de Educación Media y Superior .						
Jardines anexos a Escuelas Normales	1	4	88	37	5	-
Consejo Nacional de Educación						
Jardines anexos a Escuelas Primarias ...	2	3	85	48	3	-
PROVINCIAL	16	20	531	243	20	-
Consejo General de Educación						
Jardines de Infantes	1	4	112	54	4	-
Jardines anexos a Escuelas Primarias ...	15	16	419	189	16	-
MUNICIPAL	1	2	22	11	3	-
Municipalidad de la Ciudad de Formosa						
Jardines de Infantes	1	2	22	11	3	-
PRIVADA	18	29	918	426	31	-
Superintendencia Nacional de la Enseñanza Privada						
Jardines anexos a Escuelas Primarias ...	4	6	206	71	6	-
Consejo General de Educación						
Jardines de Infantes	11	19	565	282	21	-
Jardines anexos a Escuelas Primarias ...	3	4	147	73	4	-

I.2 - Jardines de Infantes, Alumnos y Docentes por departamento y dependencia

DEPARTAMENTO	JARDINES DE INFANTES			ALUMNOS			DOCENTES		
	TOTAL	Oficial	Privada	TOTAL	Oficial	Privada	TOTAL	Oficial	Privada
TOTAL	38	20	18	1.644	726	918	62	31	31
1 - Bermejo	1	-	1	30	-	30	1	-	1
2 - Formosa	20	10	10	979	485	494	39	21	18
3 - Laishi	1	1	-	20	20	-	1	1	-
5 - Patiño	5	2	3	189	40	149	7	2	5
6 - Pilagás	1	1	-	23	23	-	1	1	-
7 - Pilcomayo	5	3	2	224	88	136	7	3	4
8 - Pirané	5	3	2	179	70	109	6	3	3

II - EDUCACION PRIMARIA

II.1 - Escuelas, Secciones de Grado, Alumnos y Docentes por tipo de escuela, dependencia y organismo

TIPO, DEPENDENCIA Y ORGANISMO	AREA	Escue las	Seccio nes de Grado	ALUMNOS		DOCENTES	
				TOTAL	Varones	TOTAL	Varones
EDUCACION PRIMARIA		564	3.204	61.704	32.290	2.645	532
EDAD ESCOLAR		355	2.918	54.749	28.117	2.338	432
EDAD POST-ESCOLAR		209	286	6.955	4.173	307	100
Escuelas para Adultos de nivel primario		19	94	1.910	1.408	115	26
Centros Educativos de nivel primario		190	192	5.045	2.765	192	74
EDAD ESCOLAR	Total	355	2.918	54.749	28.117	2.338	432
	Urbana	55	826	23.216	11.190	1.053	74
	Rural	300	2.092	31.533	16.927	1.285	358
Escuelas de Jornada Simple	Urbana	50	789	22.032	10.609	990	65
	Rural	283	1.940	28.384	15.288	1.125	323
NACIONAL - Consejo Nacional de Educación		176	1.552	28.538	15.070	1.227	214
PROVINCIAL - Consejo General de Educación		142	1.039	17.599	9.131	715	156
PRIVADA - Superint. Nacional de la Enseñanza Privada ...		8	83	2.734	858	107	9
Consejo General de Educación		7	55	1.545	838	66	9
Escuelas de Jornada Completa	Rural	1	10	230	114	16	4
NACIONAL - Consejo Nacional de Educación		1	10	230	114	16	4
Departamentos de Aplicación	Urbana	3	26	761	374	39	7
NACIONAL - Direc. Nacional de Educación Media y Superior		1	10	310	133	16	3
PROVINCIAL - Dirección de Enseñanza Media y Superior		2	16	451	241	23	4
Escuelas de Frontera	Urbana	1	11	369	174	15	2
	Rural	16	142	2.919	1.525	144	31
NACIONAL - Consejo Nacional de Educación		17	153	3.288	1.699	159	33
Escuelas Diferenciales	Urbana	1	-	54	33	9	-
PROVINCIAL - Consejo General de Educación		1	-	54	33	9	-
EDAD POST-ESCOLAR	Total	209	286	6.955	4.173	307	100
	Urbana	122	186	4.572	2.472	211	54
	Rural	87	100	2.383	1.701	96	46
Escuelas para Adultos de nivel primario		19	94	1.910	1.408	115	26
Escuelas para Adultos	Urbana	13	69	1.415	964	90	13
	Rural	4	17	275	224	13	1
NACIONAL - Dirección Nacional de Educación del Adulto ...		17	86	1.690	1.188	103	14
Escuelas anexas a las Fuerzas Armadas	Urbana	1	4	147	147	7	7
NACIONAL - Dirección Nacional de Educación del Adulto ...		1	4	147	147	7	7
Escuelas anexas a Unidades Penitenciarias	Urbana	1	4	73	73	5	5
NACIONAL - Direc. Nacional del Serv. Penitenciario Federal		1	4	73	73	5	5
Centros Educativos de nivel primario		190	192	5.045	2.765	192	74
Centros Educativos	Urbana	38	38	965	518	38	6
	Rural	61	61	1.548	1.216	61	39
NACIONAL - Dirección Nacional de Educación del Adulto ...		99	99	2.513	1.734	99	45
Centros Educativos Comunitarios	Urbana	46	47	1.248	496	47	13
NACIONAL - Dirección Nacional de Educación del Adulto ...		46	47	1.248	496	47	13
Centros Educativos para Aborígenes	Urbana	2	2	49	34	2	1
	Rural	17	17	437	216	17	4
NACIONAL - Dirección Nacional de Educación del Adulto ...		19	19	486	250	19	5
Centros Educativos de Capacitación Laboral	Urbana	21	22	675	240	22	9
	Rural	5	5	123	45	5	2
NACIONAL - Dirección Nacional de Educación del Adulto ...		26	27	798	285	27	11

II.2 - EDAD ESCOLAR

II.2.1 - Escuelas, Secciones de Grado, Alumnos y Docentes por departamento y area

DEPARTAMENTO	ESCUELAS		SECCIONES DE GRADO		ALUMNOS		DOCENTES	
	TOTAL	Urbana	TOTAL	Urbana	TOTAL	Urbana	Total	Urbana
TOTAL	355	55	2.918	826	54.749	23.216	2.338	1.053
1 - Bermejo	20	-	132	-	1.552	-	53	-
2 - Formosa	58	29	635	437	14.862	12.420	710	595
3 - Laishi	23	1	175	7	2.964	145	136	7
4 - Matacos	4	-	32	-	575	-	21	-
5 - Patiño	88	9	649	141	9.700	3.850	369	166
6 - Pilagás	25	1	181	14	3.687	412	144	17
7 - Pilcomayo	52	6	486	105	10.896	3.148	468	130
8 - Pirané	81	9	606	122	10.254	3.241	430	138
9 - Ramón Lista	4	-	22	-	259	-	7	-

II.2.2 - URBANA - Alumnos matriculados por departamento y grado

DEPARTAMENTO	ALUMNOS MATRICULADOS POR GRADO							
	TOTAL	1°	2°	3°	4°	5°	6°	7°
TOTAL	23.216	4.912	4.019	3.601	3.314	2.793	2.475	2.102
2 - Formosa	12.420	2.514	2.140	1.950	1.764	1.486	1.373	1.193
3 - Laishi	145	30	26	21	20	11	20	17
5 - Patiño	3.850	902	690	602	542	443	378	293
6 - Pilagás	412	111	96	58	50	38	32	27
7 - Pilcomayo	3.148	622	531	503	464	417	332	279
8 - Pirané	3.241	733	536	467	474	398	340	293

II.2.3 - RURAL - Alumnos matriculados por departamento y grado

DEPARTAMENTO	ALUMNOS MATRICULADOS POR GRADO							
	TOTAL	1°	2°	3°	4°	5°	6°	7°
TOTAL	31.533	9.114	6.209	4.772	4.006	3.102	2.420	1.910
1 - Bermejo	1.552	543	327	213	170	131	91	77
2 - Formosa	2.442	681	471	348	305	269	186	182
3 - Laishi	2.819	720	573	433	354	309	227	203
4 - Matacos	575	220	123	79	68	45	24	16
5 - Patiño	5.850	1.916	1.179	895	715	529	375	241
6 - Pilagás	3.275	907	683	519	394	319	248	205
7 - Pilcomayo	7.748	1.962	1.469	1.165	1.084	829	686	553
8 - Pirané	7.013	1.994	1.339	1.105	904	663	580	428
9 - Ramón Lista	259	171	45	15	12	8	3	5

II.3 - EDAD POST-ESCOLAR

II.3.1 - Escuelas, Secciones de Grado, Alumnos y Docentes por departamento y tipo

DEPARTAMENTO	ESCUELAS		SECCIONES DE GRADO		ALUMNOS		DOCENTES	
	Esc. para Adultos	Centros Educativos	Esc. para Adultos	Centros Educativos	Esc. para Adultos	Centros Educativos	Esc. para Adultos	Centros Educativos
TOTAL	19	190	94	192	1.910	5.045	115	192
1 - Bermejo	-	3	-	3	-	90	-	3
2 - Formosa	5	49	26	50	603	1.379	35	50
3 - Laishi	1	-	4	-	35	-	5	-
4 - Matacos	-	8	-	8	-	208	-	8
5 - Patiño	6	27	29	27	559	679	31	27
6 - Pilagás	1	4	4	4	41	100	2	4
7 - Pilcomayo	3	66	17	67	392	1.689	18	67
8 - Pirané	3	32	14	32	280	874	24	32
9 - Ramón Lista	-	1	-	1	-	26	-	1

II.3.2 - URBANA - Alumnos matriculados por departamento, tipo y sección por nivel

DEPARTAMENTO	TOTALES	ESCUELAS PARA ADULTOS				CENTROS EDUCATIVOS				
		TOTAL	1°	2°	3°	4°	TOTAL	1°	2°	3°
TOTAL	4.572	1.635	318	482	408	427	2.937	1.477	565	895
2 - Formosa	1.810	603	75	161	193	174	1.207	452	184	571
3 - Laishi	35	35	7	6	7	15	-	-	-	-
5 - Patiño	713	518	135	177	93	113	195	43	97	55
7 - Pilcomayo	1.271	199	37	60	46	56	1.072	662	213	197
8 - Pirané	743	280	64	78	69	69	463	320	71	72

II.3.3 - RURAL - Alumnos matriculados por departamento, tipo y sección o nivel

DEPARTAMENTO	TOTALES	ESCUELAS PARA ADULTOS					CENTROS EDUCATIVOS			
		TOTAL	1°	2°	3°	4°	TOTAL	1°	2°	3°
TOTAL	2.383	275	52	70	63	90	2.108	595	826	687
1 - Bermejo	90	-	-	-	-	-	90	58	21	11
2 - Formosa	172	-	-	-	-	-	172	97	52	23
4 - Matacos	208	-	-	-	-	-	208	126	43	39
5 - Patiño	525	41	12	10	10	9	484	215	186	83
6 - Pilagás	141	41	5	15	5	16	100	-	44	56
7 - Pilcomayo	810	193	35	45	48	65	617	8	299	310
8 - Pirané	411	-	-	-	-	-	411	73	173	165
9 - Ramón Lista	26	-	-	-	-	-	26	18	8	-

III - EDUCACION MEDIA

III.1 - Establecimientos, Divisiones, Alumnos y Profesores por modalidad, dependencia, organismo y tipo de establecimiento

MODALIDAD, DEPENDENCIA, ORGANISMO Y TIPO	Establecimientos	Divisiones	ALUMNOS		PROFESORES	
			TOTAL	Varones	TOTAL	Varones
EDUCACION MEDIA	28	230	7.701	3.488	796	310
CICLO BASICO - BACHILLERATOS	12	109	3.912	1.573	384	118
COMERCIAL	6	59	2.056	984	185	87
TECNICA INDUSTRIAL	3	21	699	654	77	60
TECNICA PROFESIONAL	2	25	656	83	73	7
AGROPECUARIA	4	16	348	189	60	30
ARTISTICA	1	-	30	5	17	8
CICLO BASICO - BACHILLERATOS	12	109	3.912	1.573	384	118
NACIONAL - Direc.Nac.de Educación Media y Superior ...	2	35	1.406	657	149	49
Ciclo Básico			994	462		
Bachillerato			268	121		
Bachillerato con Orientación Docente			144	74		
PROVINCIAL - Direc.de Enseñanza Media y Superior ...	7	47	1.505	672	124	48
Ciclo Básico			1.116	509		
Bachillerato			191	89		
Bachillerato con Orientación Docente			118	56		
Bachillerato en Ciencias y Letras			80	18		
PRIVADA - Superint.Nacional de la Enseñanza Privada ...	3	27	1.001	244	111	21
Ciclo Básico			620	149		
Bachillerato			290	85		
Bachillerato con Materias Pedagógicas			43	3		
Bachillerato con Orientación Docente			48	7		
COMERCIAL	6	59	2.056	984	185	87
NACIONAL - Direc.Nacional de Educ.Media y Superior ...	3	48	1.681	802	129	68
PROVINCIAL - Direc.de Enseñanza Media y Superior ...	1	3	111	53	25	8
PRIVADA - Superint.Nacional de la Enseñanza Privada ...	2	8	264	129	31	11
TECNICA INDUSTRIAL	3	21	699	654	77	60
NACIONAL - Consejo Nacional de Educación Técnica	2	18	604	559	65	52
Ciclo Básico y Superior	1	17	511	475	63	50
Curso Nocturno de Perfeccionamiento			70	61		
Misiones Monotécnicas y de Extensión Cultural ...	1	1	23	23	2	2
PRIVADA - Superint.Nacional de la Enseñanza Privada ...	1	3	95	95	12	8
Ciclo Básico y Superior			95	95		
TECNICA PROFESIONAL	2	25	656	83	73	7
NACIONAL - Consejo Nacional de Educación Técnica	1	22	564	83	59	5
PRIVADA - Superint.Nacional de la Enseñanza Privada ...	1	3	92	-	14	2
AGROPECUARIA	4	16	348	189	60	30
NACIONAL - Direc.Nacional de Educación Agrícola ...	1	2	42	20	20	10
PROVINCIAL - Direc.de Enseñanza Media y Superior ...	3	14	306	169	40	20
ARTISTICA	1	-	30	5	17	8
PROVINCIAL - Dirección de Cultura	1	-	30	5	17	8

III.2 - Establecimientos por departamento y modalidad

DEPARTAMENTO	TOTAL	CICLO BASICO BACHI LLERATOS	COMERCIAL	TECNICA INDUS TRIAL	TECNICA PROFE SIONAL	AGROPE- CUARIA	ARTISTICA
TOTAL	28	12	6	3	2	4	1
2 - Formosa	10	4	2	1	1	1	1
3 - Laishi	2	-	-	1	-	1	-
5 - Patiño	5	3	2	-	-	-	-
6 - Pilagás	1	-	-	-	-	1	-
7 - Pilcomayo	5	1	1	1	1	1	-
8 - Pirané	5	4	1	-	-	-	-

III.3 - Divisiones por departamento y modalidad

DEPARTAMENTO	TOTAL	CICLO BASICO BACHI LLERATOS	COMERCIAL	TECNICA INDUS TRIAL	TECNICA PROFE SIONAL	AGROPE- CUARIA	ARTISTICA
TOTAL	230	109	59	21	25	16	-
2 - Formosa	128	51	36	17	22	2	-
3 - Laishi	5	-	-	1	-	4	-
5 - Patiño	33	20	13	-	-	-	-
6 - Pilagás	3	-	-	-	-	3	-
7 - Pilcomayo	31	11	7	3	3	7	-
8 - Pirané	30	27	3	-	-	-	-

III.4 - Alumnos matriculados por departamento y modalidad

DEPARTAMENTO	TOTAL	CICLO BASICO BACHI LLERATOS	COMERCIAL	TECNICA INDUS TRIAL	TECNICA PROFE SIONAL	AGROPE CUARIA	ARTISTICA
TOTAL	7.701	3.912	2.056	699	656	348	30
2 - Formosa	4.611	2.006	1.388	581	564	42	30
3 - Laishi	110	-	-	23	-	87	-
5 - Patiño	812	494	318	-	-	-	-
6 - Pilagás	73	-	-	-	-	73	-
7 - Pilcomayo	973	401	239	95	92	146	-
8 - Pirané	1.122	1.011	111	-	-	-	-

III.5 - Profesores por departamento y modalidad

DEPARTAMENTO	TOTAL	CICLO BASICO BACHI LLERATOS	COMERCIAL	TECNICA INDUS TRIAL	TECNICA PROFE SIONAL	AGROPE CUARIA	ARTISTICA
TOTAL	796	384	185	77	73	60	17
2 - Formosa	486	215	112	63	59	20	17
3 - Laishi	15	-	-	2	-	13	-
5 - Patiño	73	49	24	-	-	-	-
6 - Pilagás	7	-	-	-	-	7	-
7 - Pilcomayo	115	45	24	12	14	20	-
8 - Pirané	100	75	25	-	-	-	-

III.6 - Alumnos matriculados por departamento, modalidad y años de estudio

DEPARTAMENTO MODALIDAD	ALUMNOS MATRICULADOS POR AÑO							
	TOTAL	Prepara- torio	1º	2º	3º	4º	5º	6º
TOTAL	7.701	-	2.476	1.894	1.373	1.004	808	146
C.Básico-Bachill. ..	3.912	-	1.053	898	779	633	549	-
Comercial	2.056	-	656	482	331	269	213	105
Técnica Industrial .	699	-	269	171	115	80	36	28
Técnica Profesional	656	-	345	225	86	-	-	-
Agropecuaria	348	-	139	102	62	22	10	13
Artística	30	-	14	16	-	-	-	-
2 - Formosa	4.611	-	1.394	1.168	818	600	498	133
C.Básico-Bachill....	2.006	-	506	471	408	323	298	-
Comercial	1.388	-	344	329	249	197	164	105
Técnica Industrial .	581	-	206	142	89	80	36	28
Técnica Profesional	564	-	305	187	72	-	-	-
Agropecuaria	42	-	19	23	-	-	-	-
Artística	30	-	14	16	-	-	-	-
3 - Laishi	110	-	57	26	15	12	-	-
Técnica Industrial .	23	-	23	-	-	-	-	-
Agropecuaria	87	-	34	26	15	12	-	-
5 - Patiño	812	-	303	211	127	82	89	-
C.Básico-Bachill. ..	494	-	183	126	80	46	59	-
Comercial	318	-	120	85	47	36	30	-
6 - Pilagás	73	-	29	23	21	-	-	-
Agropecuaria	73	-	29	23	21	-	-	-
7 - Pilcomayo	973	-	303	241	169	138	109	13
C.Básico-Bachill. ..	401	-	85	76	68	92	80	-
Comercial	239	-	81	68	35	36	19	-
Técnica Industrial .	95	-	40	29	26	-	-	-
Técnica Profesional	92	-	40	38	14	-	-	-
Agropecuaria	146	-	57	30	26	10	10	13
8 - Pirané	1.122	-	390	225	223	172	112	-
C.Básico-Bachill. ..	1.011	-	279	225	223	172	112	-
Comercial	111	-	111	-	-	-	-	-

IV - EDUCACION SUPERIOR

IV.1 - UNIVERSITARIA Y EXTRAUNIVERSITARIA - Alumnos y Profesores por dependencia, organismo y tipo de establecimiento

DEPENDENCIA, ORGANISMO Y TIPO	ALUMNOS		PROFESORES	
	TOTAL	Varones	TOTAL	Varones
EDUCACION SUPERIOR	579	194	75	35
UNIVERSITARIA	467	186	60	33
EXTRAUNIVERSITARIA	112	8	15	2
UNIVERSITARIA				
N A C I O N A L	467	186	60	33
<u>Universidad Nacional del Nordeste</u>				
Instituto Universitario Formosa	467	186	60	33
EXTRAUNIVERSITARIA				
N A C I O N A L	112	8	15	2
Direc.Nacional de Educación Media y Superior				
Profesorado para la Enseñanza Primaria Formosa	112	8	15	2

IV.2 - UNIVERSITARIA - Universidades, Facultades y Profesores por departamento y dependencia

DEPARTAMENTO	UNIVERSIDADES			FACULTADES			PROFESORES		
	TOTAL	Oficial	Privada	TOTAL	Oficial	Privada	TOTAL	Oficial	Privada
TOTAL	-	-	-	1	1	-	60	60	-
2 - Formosa	-	-	-	1	1	-	60	60	-

IV.3 - UNIVERSITARIA - Alumnos en actividad por departamento, rama y especialidad

DEPARTAMENTO	ESPECIALIDAD	TOTAL	CIENCIAS MEDICAS	CIENCIAS BASICAS Y TECNOLOGICAS	CIENCIAS SOCIALES	HUMANIDADES
TOTAL		467	-	144	250	73
	Ciencias Agronómicas y Veterinarias	82	-	82	-	-
	Ciencias Exactas y Naturales	62	-	62	-	-
	Administración	236	-	-	236	-
	Otras Ciencias Sociales	14	-	-	14	-
	Filosofía y Letras	49	-	-	-	49
	Otras Ciencias Humanas	24	-	-	-	24
2 - Formosa		467	-	144	250	73
	Ciencias Agronómicas y Veterinarias	82	-	82	-	-
	Ciencias Exactas y Naturales	62	-	62	-	-
	Administración	236	-	-	236	-
	Otras Ciencias Sociales	14	-	-	14	-
	Filosofía y Letras	49	-	-	-	49
	Otras Ciencias Humanas	24	-	-	-	24

IV.4 - EXTRAUNIVERSITARIA - Establecimientos y Profesores por departamento y dependencia

DEPARTAMENTO	ESTABLECIMIENTOS			PROFESORES		
	TOTAL	Oficial	Privada	TOTAL	Oficial	Privada
TOTAL	1	1	-	15	15	-
2 - Formosa	1	1	-	15	15	-

IV.5 - EXTRAUNIVERSITARIA - Alumnos matriculados por departamento y especialidad

DEPARTAMENTO	ESPECIALIDAD	TOTAL	E S P E C I A L I D A D			
			DOCENTES		NO DOCENTES	ARTISTICA
			Profesores	Otras Especialidades		
TOTAL		112	112	-	-	-
	Educación Elemental y Especiales					
	Nivel Elemental	112	112	-	-	-
2 - Formosa		112	112	-	-	-
	Educación Elemental y Especiales					
	Nivel Elemental	112	112	-	-	-

V - EDUCACION PARASISTEMATICA

V.1 - Establecimientos, Alumnos y Docentes por dependencia, organismo y tipo de establecimiento

DEPENDENCIA, ORGANISMO Y TIPO	Establecimientos	ALUMNOS		DOCENTES	
		TOTAL	Varones	TOTAL	Varones
EDUCACION PARASISTEMATICA	30	2.914	1.337	87	30
NACIONAL	14	1.385	493	61	24
Dirección Nacional de Educación del Adulto					
Escuelas para Adultos (CMP)	14	1.385	493	61	24
PROVINCIAL	1	200	97	6	3
Dirección de Cultura					
Escuela Provincial de Bellas Artes	1	200	97	6	3
PRIVADA	15	1.329	447	20	3
Superintendencia Nacional de la Enseñanza Privada					
Academias Particulares Libres	15	1.329	447	20	3

(CMP) - Cursos de Materias Prácticas.

V.2 - Alumnos por dependencia, organismo, tipo de establecimiento y especialidad

DEPENDENCIA, ORGANISMO Y TIPO	ESPECIALIDAD						
	TOTAL	Idiom. Extranjero	Comercial	Téc. Ind.	Téc. Profesional	Artística	Asistencial
EDUCACION PARASISTEMATICA	2.914	31	1.716	115	757	255	40
NACIONAL	1.385	31	530	115	669	-	40
Dirección Nacional de Educación del Adulto							
Escuelas para Adultos (CMP)	1.385	31	530	115	669	-	40
PROVINCIAL	200	-	-	-	-	200	-
Dirección de Cultura							
Escuela Provincial de Bellas Artes	200	-	-	-	-	200	-
PRIVADA	1.329	-	1.186	-	88	55	-
Superintendencia Nacional de la Enseñanza Privada							
Academias Particulares Libres	1.329	-	1.186	-	88	55	-

V.3 - Establecimientos, Alumnos y Docentes por departamento y dependencia

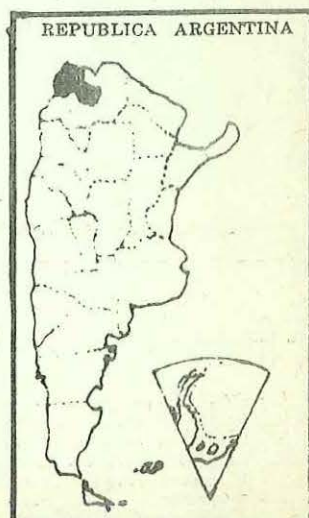
DEPARTAMENTO	ESTABLECIMIENTOS			ALUMNOS			DOCENTES		
	TOTAL	Oficial	Privada	TOTAL	Oficial	Privada	TOTAL	Oficial	Privada
TOTAL	30	15	15	2.914	1.585	1.329	87	67	20
2 - Formosa	10	4	6	1.480	702	778	38	29	9
3 - Laishi	1	1	-	20	20	-	1	1	-
5 - Patiño	6	4	2	390	322	68	20	16	4
6 - Pilagás	1	1	-	21	21	-	1	1	-
7 - Pilcomayo	8	3	5	721	281	440	16	11	5
8 - Pirané	4	2	2	282	239	43	11	9	2

PROVINCIA de JUJUY



SUPERFICIE: 53.219 Km²

POBLACION : 302.436 Hab



I - EDUCACION PRE-PRIMARIA

I.1 - Jardines de Infantes, Secciones, Alumnos y Docentes por dependencia, organismo y tipo de jardín

DEPENDENCIA, ORGANISMO Y TIPO	Jardines de Infantes	Secciones	ALUMNOS		DOCENTES	
			TOTAL	Varones	TOTAL	Varones
<u>EDUCACION PRE-PRIMARIA</u>	87	147	4.476	2.191	159	1
NACIONAL	17	28	803	396	32	-
Dirección Nacional de Educación Media y Superior						
Jardines anexos a Escuelas Normales	4	12	337	164	16	-
Consejo Nacional de Educación						
Jardines anexos a Escuelas Primarias	13	16	466	232	16	-
PROVINCIAL	66	108	3.253	1.635	115	1
Consejo General de Educación						
Jardines de Infantes	3	5	133	65	5	-
Jardines anexos a Escuelas Primarias	61	103	3.062	1.537	103	-
Jardines anexos a Escuelas Diferenciales ...	2	-	58	33	7	1
PRIVADA	4	11	420	160	12	-
Consejo General de Educación						
Jardines anexos a Escuelas Primarias	4	11	420	160	12	-

I.2 - Jardines de Infantes, Alumnos y Docentes por departamento y dependencia

DEPARTAMENTO	JARDINES DE INFANTES			ALUMNOS			DOCENTES		
	TOTAL	Oficial	Privada	TOTAL	Oficial	Privada	TOTAL	Oficial	Privada
TOTAL	87	83	4	4.476	4.056	420	159	147	12
1 - Capital	34	30	4	2.278	1.858	420	78	66	12
2 - Cochinoca	1	1	-	18	18	-	1	1	-
3 - El Carmen	10	10	-	408	408	-	14	14	-
4 - Humahuaca	4	4	-	143	143	-	6	6	-
5 - Ledesma	11	11	-	544	544	-	18	18	-
6 - Rinconada	2	2	-	40	40	-	2	2	-
7 - San Antonio	1	1	-	18	18	-	1	1	-
8 - San Pedro	18	18	-	848	848	-	31	31	-
9 - Santa Bárbara	2	2	-	50	50	-	2	2	-
12 - Tilcara	2	2	-	62	62	-	2	2	-
13 - Tumbaya	1	1	-	19	19	-	1	1	-
15 - Yaví	1	1	-	48	48	-	2	2	-

II.1 - Escuelas, Secciones de Grado, Alumnos y Docentes por tipo de escuelas, dependencia y organismo

TIPO, DEPENDENCIA Y ORGANISMO	AREA	Escue- las	Seccio- nes de Grado	ALUMOS		DOCENTES	
				TOTAL	Varones	TOTAL	Varones
EDUCACION PRIMARIA		576	3.713	75.535	38.907	3.506	395
EDAD ESCOLAR		377	3.379	67.058	34.025	3.181	328
EDAD POST-ESCOLAR		199	334	8.477	4.882	325	67
<u>Escuelas para Adultos de nivel primario</u>		33	167	3.387	1.887	158	31
<u>Centros Educativos de nivel primario</u>		166	167	5.090	2.995	167	36
<hr/>							
EDAD ESCOLAR	Total	377	3.379	67.058	34.025	3.181	328
	Urbana	85	1.393	43.203	21.366	2.058	126
	Rural	292	1.986	23.855	12.659	1.123	202
Escuelas de Jornada Simple	Urbana	74	1.314	40.410	20.003	1.859	104
	Rural	286	1.929	22.634	12.000	1.056	182
NACIONAL - Consejo Nacional de Educación		164	1.282	20.287	10.426	858	124
PROVINCIAL - Consejo General de Educación		189	1.886	40.110	20.490	1.952	154
- Defensoría de Menores		1	4	22	-	3	-
PRIVADA - Consejo General de Educación		6	71	2.625	1.087	102	8
Escuelas de Jornada Completa	Rural	2	16	385	221	37	10
NACIONAL - Consejo Nacional de Educación		2	16	385	221	37	10
Departamento de Aplicación	Urbana	5	49	1.597	734	92	13
NACIONAL - Direc.Nacional de Educación Media y Superior .		5	49	1.597	734	92	13
Escuelas Hogares	Urbana	1	14	370	185	35	3
NACIONAL - Consejo Nacional de Educación		1	14	370	185	35	3
Escuelas en Hospitales	Urbana	1	-	33	19	5	-
PROVINCIAL - Consejo General de Educación		1	-	33	19	5	-
Escuelas de Frontera	Urbana	1	16	568	302	19	3
	Rural	4	41	836	438	30	10
NACIONAL - Consejo Nacional de Educación		5	57	1.404	740	49	13
Escuelas Diferenciales	Urbana	3	-	225	123	48	3
PROVINCIAL - Consejo General de Educación		3	-	225	123	48	3
<hr/>							
EDAD POST-ESCOLAR	Total	199	334	8.477	4.882	325	67
	Urbana	151	268	6.723	3.596	264	47
	Rural	48	66	1.754	1.286	61	20
<u>Escuelas para Adultos de nivel primario</u>		33	167	3.387	1.887	158	31
Escuelas para Adultos	Urbana	24	128	2.635	1.301	119	9
	Rural	4	19	356	240	13	4
PROVINCIAL - Consejo General de Educación		28	147	2.991	1.541	132	13
Escuelas en Hospitales	Urbana	1	-	44	23	5	-
PROVINCIAL - Consejo General de Educación		1	-	44	23	5	-
Escuelas anexas a las Fuerzas Armadas	Urbana	1	6	153	153	7	7
	Rural	1	4	106	106	5	5
NACIONAL - Dirección Nacional de Educación del Adulto ...		2	10	259	259	12	12
Escuelas anexas a Unidades Penitenciarias	Urbana	2	10	93	64	9	6
PROVINCIAL - Consejo General de Educación		2	10	93	64	9	6
<u>Centros Educativos de nivel primario</u>		166	167	5.090	2.995	167	36
Centros Educativos	Urbana	83	83	2.864	1.553	83	2
	Rural	37	37	1.227	875	37	5
NACIONAL - Dirección Nacional de Educación del Adulto ...		120	120	4.091	2.428	120	7
Centros Educativos Comunitarios	Urbana	11	12	420	164	12	-
NACIONAL - Dirección Nacional de Educación del Adulto ...		11	12	420	164	12	-
Centros Educ.de Prom.Profesional Popular	Urbana	3	3	37	37	3	3
	Rural	6	6	65	65	6	6
NACIONAL - Dirección Nacional de Educación del Adulto ...		9	9	102	102	9	9
Centros Educ.de Capacitación Laboral	Urbana	26	26	477	301	26	20
NACIONAL - Dirección Nacional de Educación del Adulto ...		26	26	477	301	26	20

II.2.1 - Escuelas, Secciones de Grado, Alumnos y Docentes por departamento y área

DEPARTAMENTO	ESCUELAS		SECCIONES DE GRADO		ALUMNOS		DOCENTES	
	TOTAL	Urbana	TOTAL	Urbana	TOTAL	Urbana	TOTAL	Urbana
TOTAL	377	85	3.379	1.393	67.058	43.203	3.181	2.058
1 - Capital	69	41	826	648	22.750	20.793	1.135	1.030
2 - Cochinooca	38	2	255	34	2.279	1.116	95	41
3 - El Carmen	29	5	285	96	6.763	2.949	352	137
4 - Humahuaca	38	4	271	64	3.796	2.145	162	82
5 - Ledesma	28	11	406	225	11.248	6.966	484	305
6 - Rinconada	14	2	89	15	860	266	43	15
7 - San Antonio	9	1	63	11	544	225	36	17
8 - San Pedro	34	13	378	223	9.968	6.755	458	316
9 - Santa Bárbara	16	-	115	-	1.853	-	74	-
10 - Santa Catalina	20	1	118	7	695	107	36	7
11 - Susques	10	-	59	-	505	-	28	-
12 - Tilcara	19	2	136	32	1.663	853	85	49
13 - Tumbaya	14	1	99	9	1.046	178	52	9
14 - Valle Grande	8	-	50	-	487	-	13	-
15 - Yavi	31	2	229	29	2.601	850	128	50

II.2.2 - URBANA - Alumnos matriculados por departamento y grado

DEPARTAMENTO	ALUMNOS MATRICULADOS POR GRADO							
	TOTAL	1°	2°	3°	4°	5°	6°	7°
TOTAL	43.203	9.174	7.375	6.841	6.131	5.382	4.578	3.722
1 - Capital	20.793	4.169	3.257	3.253	2.967	2.680	2.447	2.020
2 - Cochinooca	1.116	228	200	198	157	136	111	86
3 - El Carmen	2.949	655	536	483	427	338	276	234
4 - Humahuaca	2.145	453	425	311	318	269	215	154
5 - Ledesma	6.966	1.634	1.283	1.125	969	817	632	506
6 - Rinconada	266	63	39	58	39	35	23	9
7 - San Antonio	225	51	39	34	42	21	20	18
8 - San Pedro	6.755	1.509	1.253	1.056	925	829	656	527
10 - Santa Catalina	107	19	19	21	17	17	4	10
12 - Tilcara	853	195	140	137	124	98	87	72
13 - Tumbaya	178	36	37	31	33	17	13	11
15 - Yavi	850	162	147	134	113	125	94	75

II.2.3 - RURAL - Alumnos matriculados por departamento y grado

DEPARTAMENTO	ALUMNOS MATRICULADOS POR GRADO							
	TOTAL	1°	2°	3°	4°	5°	6°	7°
TOTAL	23.855	6.871	4.603	3.609	3.053	2.417	1.889	1.413
1 - Capital	1.957	509	352	298	283	214	159	142
2 - Cochinooca	1.163	328	220	157	145	137	93	83
3 - El Carmen	3.814	1.013	675	596	505	422	346	257
4 - Humahuaca	1.651	496	327	237	205	171	127	88
5 - Ledesma	4.282	1.368	899	616	495	389	298	217
6 - Rinconada	594	184	114	103	67	65	36	25
7 - San Antonio	319	94	71	41	35	31	28	19
8 - San Pedro	3.213	941	613	492	404	333	248	182
9 - Santa Bárbara	1.853	532	397	319	240	157	129	79
10 - Santa Catalina	588	196	120	84	79	42	48	19
11 - Susques	505	127	90	83	79	42	51	33
12 - Tilcara	810	258	150	114	109	64	60	55
13 - Tumbaya	868	202	140	139	119	116	81	71
14 - Valle Grande	487	189	85	73	50	44	27	19
15 - Yavi	1.751	434	350	257	238	190	158	124

II.3 - EDAD POST-ESCOLAR

II.3.1 - Escuelas, Secciones de Grado, Alumnos y Docentes por dependencia y tipo

DEPARTAMENTO	ESCUELAS		SECCIONES DE GRADO		ALUMNOS		DOCENTES	
	Esc. para Adultos	Centros Educativos	Esc. para Adultos	Centros Educativos	Esc. para Adultos	Centros Educativos	Esc. para Adultos	Centros Educativos
TOTAL	33	166	167	167	3.387	5.090	158	167
1 - Capital	20	72	96	73	1.909	2.082	97	73
2 - Cochinoca	-	1	-	1	-	32	-	1
3 - El Carmen	2	18	11	18	253	451	11	18
4 - Humahuaca	3	2	12	2	199	58	9	2
5 - Ledesma	4	28	18	28	371	977	11	28
6 - Rinconada	-	5	-	5	-	173	-	5
8 - San Pedro	4	28	30	28	655	932	30	28
9 - Santa Bárbara	-	1	-	1	-	39	-	1
12 - Tilcara	-	3	-	3	-	80	-	3
13 - Tumbaya	-	3	-	3	-	100	-	3
15 - Yavi	-	5	-	5	-	166	-	5

II.3.2 - URBANA - Alumnos matriculados por departamento, tipo y sección o nivel

DEPARTAMENTO	TOTALES	ESCUELAS PARA ADULTOS					CENTROS EDUCATIVOS			
		TOTAL	1°	2°	3°	4°	TOTAL	1°	2°	3°
TOTAL	6.723	2.925	398	738	922	867	3.798	819	856	2.123
1 - Capital	3.603	1.521	198	419	439	465	2.082	473	397	1.212
2 - Cochinoca	32	-	-	-	-	-	32	-	4	28
3 - El Carmen	510	253	43	39	97	74	257	14	56	187
4 - Humahuaca	156	125	22	26	39	38	31	-	15	16
5 - Ledesma	894	371	36	88	118	129	523	133	117	273
8 - San Pedro	1.182	655	99	166	229	161	527	141	149	237
12 - Tilcara	80	-	-	-	-	-	80	7	43	30
13 - Tumbaya	100	-	-	-	-	-	100	-	31	69
15 - Yavi	166	-	-	-	-	-	166	51	44	71

II.3.3 - RURAL - Alumnos matriculados por departamento, tipo y sección o nivel

DEPARTAMENTO	TOTALES	ESCUELAS PARA ADULTOS					CENTROS EDUCATIVOS			
		TOTAL	1°	2°	3°	4°	TOTAL	1°	2°	3°
TOTAL	1.754	462	28	151	141	142	1.292	308	367	617
1 - Capital	388	388	23	133	106	126	-	-	-	-
3 - El Carmen	194	-	-	-	-	-	194	20	40	134
4 - Humahuaca	101	74	5	18	35	16	27	2	13	12
5 - Ledesma	454	-	-	-	-	-	454	131	102	221
6 - Rinconada	173	-	-	-	-	-	173	57	56	60
8 - San Pedro	405	-	-	-	-	-	405	92	139	174
9 - Santa Bárbara	39	-	-	-	-	-	39	6	17	16

III - EDUCACION MEDIA

III.1 - Establecimientos, Divisiones, Alumnos y Profesores por modalidad, dependencia, organismo y tipo de establecimiento

MODALIDAD, DEPENDENCIA, ORGANISMO Y TIPO	Establecimientos	Divisiones	ALUMNOS		PROFESORES	
			TOTAL	Varones	TOTAL	Varones
<u>EDUCACION MEDIA</u>	34	321	11.058	5.477	1.204	519
CICLO BASICO - BACHILLERATOS	12	131	4.950	1.753	445	123
COMERCIAL	7	72	2.726	1.196	280	108
TECNICA INDUSTRIAL	8	84	2.616	2.413	342	258
TECNICA PROFESIONAL	4	28	545	66	85	7
AGROPECUARIA	1	3	33	33	6	6
ARTISTICA	1	-	29	9	7	4
ASISTENCIAL	1	3	159	7	39	13
<u>CICLO BASICO - BACHILLERATOS</u>	12	131	4.950	1.753	445	123
NACIONAL - Direc.Nacional de Educ.Media y Superior	7	95	3.660	1.290	309	86
Ciclo Básico			2.658	914		
Bachillerato			742	343		
Bachillerato con Orientación Docente			144	11		
Bachillerato en Ciencias y Letras			116	22		
PRIVADA - Superint.Nacional de la Enseñanza Privada	5	36	1.290	463	136	37
Ciclo Básico			882	358		
Bachillerato			281	105		
Bachillerato con Orientación Docente			45	-		
Bachillerato en Ciencias y Letras			82	-		
<u>COMERCIAL</u>	7	72	2.726	1.196	280	108
NACIONAL - Direc.Nacional de Educ.Media y Superior	5	59	2.203	1.049	212	89
PROVINCIAL - Direc.de Ens.Media, Esp.y Artística .	1	9	360	147	42	16
PRIVADA - Superint.Nacional de la Enseñanza Privada	1	4	163	-	26	3
<u>TECNICA INDUSTRIAL</u>	8	84	2.616	2.413	342	258
NACIONAL	7	80	2.438	2.261	323	245
- Consejo Nacional de Educación Técnica ..	6	75	2.305	2.128	303	228
Ciclo Básico y Superior	5	74	2.202	2.035	301	226
Curso Nocturno de Perfeccionamiento			85	75		
Misiones Monotécnicas y de Extensión Cultural	1	1	18	18	2	2
- Universidad Nacional de Tucumán	1	5	133	133	20	17
Ciclo Básico y Superior			133	133		
PRIVADA - Superint.Nacional de la Enseñanza Privada	1	4	178	152	19	13
Ciclo Básico y Superior			178	152		
<u>TECNICA PROFESIONAL</u>	4	28	545	66	85	7
NACIONAL - Consejo Nacional de Educación Técnica ..	2	14	301	66	53	7
PROVINCIAL - Consejo Nacional de Educación	1	6	89	-	16	-
PRIVADA - Superint.Nacional de la Enseñanza Privada	1	8	155	-	16	-
<u>AGROPECUARIA</u>	1	3	33	33	6	6
PROVINCIAL - Direc.de Ens.Media, Esp.y Artística .	1	3	33	33	6	6
<u>ARTISTICA</u>	1	-	29	9	7	4
PROVINCIAL - Direc.de Ens.Media, Esp.y Artística .	1	-	29	9	7	4
<u>ASISTENCIAL</u>	1	3	159	7	39	13
PROVINCIAL - Direc.de Salud Pública y Asis.Social	1	3	159	7	39	13

III.2 - Establecimientos por departamento y modalidad

DEPARTAMENTO	TOTAL	CICLO BASICO BACHI LLERATOS	COMERCIAL	TECNICA INDUS TRIAL	TECNICA PROFE SIONAL	AGROPE CUARIA	ARTISTICA	ASIS- TENCIAL
TOTAL	34	12	7	8	4	1	1	1
1 - Capital	18	7	3	4	2	1	-	1
2 - Cochinoca	1	-	-	1	-	-	-	-
3 - El Carmen	3	1	1	-	1	-	-	-
4 - Humahuaca	2	1	-	1	-	-	-	-
5 - Ledesma	2	1	1	-	-	-	-	-
8 - San Pedro	5	1	1	1	1	-	1	-
12 - Tilcara	1	-	-	1	-	-	-	-
15 - Yaví	2	1	1	-	-	-	-	-

III.3 - Divisiones por departamento y modalidad

DEPARTAMENTO	TOTAL	CICLO BASICO BACHI LLERATOS	COMERCIAL	TECNICA INDUS TRIAL	TECNICA PROFE SIONAL	AGROPE CUARIA	ARTISTICA	ASIS- TENCIAL
TOTAL	321	131	72	84	28	3	-	3
1 - Capital	188	81	37	50	14	3	-	3
2 - Cochinoca	1	-	-	1	-	-	-	-
3 - El Carmen	20	5	9	-	6	-	-	-
4 - Humahuaca	18	7	-	11	-	-	-	-
5 - Ledesma	19	13	6	-	-	-	-	-
8 - San Pedro	53	14	16	15	8	-	-	-
12 - Tilcara	7	-	-	7	-	-	-	-
15 - Yaví	15	11	4	-	-	-	-	-

III.4 - Alumnos matriculados por departamento y modalidad

DEPARTAMENTO	TOTAL	CICLO BASICO BACHI LLERATOS	COMERCIAL	TECNICA INDUS TRIAL	TECNICA PROFE SIONAL	AGROPE CUARIA	ARTISTICA	ASIS- TENCIAL
TOTAL	11.058	4.950	2.726	2.616	545	33	29	159
1 - Capital	6.870	3.257	1.491	1.686	244	33	-	159
2 - Cochinoca	18	-	-	18	-	-	-	-
3 - El Carmen	571	164	307	-	100	-	-	-
4 - Humahuaca	465	211	-	254	-	-	-	-
5 - Ledesma	703	514	189	-	-	-	-	-
8 - San Pedro	1.819	520	606	463	201	-	29	-
12 - Tilcara	195	-	-	195	-	-	-	-
15 - Yaví	417	284	133	-	-	-	-	-

III.5 - Profesores por departamento y modalidad

DEPARTAMENTO	TOTAL	CICLO BASICO BACHI LLERATOS	COMERCIAL	TECNICA INDUS TRIAL	TECNICA PROFE SIONAL	AGROPE CUARTA	ARTISTICA	ASIS- TENCIAL
TOTAL	1.204	445	280	342	85	6	7	39
1 - Capital	736	277	161	221	32	6	-	38
2 - Cochinoca	2	-	-	2	-	-	-	-
3 - El Carmen	75	21	34	-	20	-	-	-
4 - Humahuaca	57	20	-	37	-	-	-	-
5 - Ledesma	67	47	20	-	-	-	-	-
8 - San Pedro	199	52	50	57	33	-	7	-
12 - Tilcara	25	-	-	25	-	-	-	-
15 - Yaví	43	28	15	-	-	-	-	-

III.6 - Alumnos matriculados por departamento, modalidad y años de estudio

DEPARTAMENTO	MODALIDAD	ALUMNOS MATRICULADOS POR AÑO								
		TOTAL	Prepara torio	1°	2°	3°	4°	5°	6°	7°
TOTAL		11.058	-	3.549	2.788	2.013	1.410	1.077	194	27
	C.Básico-Bachilleratos .	4.950	-	1.394	1.135	1.011	751	659	-	-
	Comercial	2.726	-	883	719	463	334	248	79	-
	Técnica Industrial	2.616	-	911	699	387	307	170	115	27
	Técnica Profesional	545	-	289	162	76	18	-	-	-
	Agropecuaria	33	-	23	5	5	-	-	-	-
	Artística	29	-	12	8	9	-	-	-	-
	Asistencial	159	-	37	60	62	-	-	-	-
1 - Capital		6.870	-	2.073	1.696	1.276	940	743	115	27
	C.Básico-Bachilleratos .	3.257	-	858	739	662	520	478	-	-
	Comercial	1.491	-	459	365	283	206	138	40	-
	Técnica Industrial	1.686	-	567	460	229	201	127	75	27
	Técnica Profesional	244	-	129	67	35	13	-	-	-
	Agropecuaria	33	-	23	5	5	-	-	-	-
	Asistencial	159	-	37	60	62	-	-	-	-
2 - Cochinoca		18	-	-	18	-	-	-	-	-
	Técnica Industrial	18	-	-	18	-	-	-	-	-
3 - El Carmen		571	-	195	155	111	65	45	-	-
	C.Básico-Bachilleratos .	164	-	45	42	35	24	18	-	-
	Comercial	307	-	102	80	62	36	27	-	-
	Técnica Profesional	100	-	48	33	14	5	-	-	-
4 - Humahuaca		465	-	203	103	71	55	22	11	-
	C.Básico-Bachilleratos .	211	-	84	47	41	27	12	-	-
	Técnica Industrial	254	-	119	56	30	28	10	11	-
5 - Ledesma		703	-	216	150	138	95	90	14	-
	C.Básico-Bachilleratos .	514	-	173	102	99	70	70	-	-
	Comercial	189	-	43	48	39	25	20	14	-
8 - San Pedro		1.819	-	639	476	305	193	152	54	-
	C.Básico-Bachilleratos .	520	-	152	135	108	69	56	-	-
	Comercial	606	-	215	157	79	67	63	25	-
	Técnica Industrial	463	-	148	114	82	57	33	29	-
	Técnica Profesional	201	-	112	62	27	-	-	-	-
	Artística	29	-	12	8	9	-	-	-	-
12 - Tilcara		195	-	77	51	46	21	-	-	-
	Técnica Industrial	195	-	77	51	46	21	-	-	-
15 - Yaví		417	-	146	139	66	41	25	-	-
	C.Básico-Bachilleratos .	284	-	82	70	66	41	25	-	-
	Comercial	133	-	64	69	-	-	-	-	-

IV - EDUCACION SUPERIOR

IV.1 - UNIVERSITARIA Y EXTRAUNIVERSITARIA - Alumnos y Profesores por dependencia, organismo y tipo de establecimiento

DEPENDENCIA, ORGANISMO Y TIPO	ALUMNOS		PROFESORES	
	TOTAL	Varones	TOTAL	Varones
EDUCACION SUPERIOR	1.592	746	188	101
UNIVERSITARIA	924	654	72	57
EXTRAUNIVERSITARIA	668	92	116	44
UNIVERSITARIA				
P R O V I N C I A L	924	654	72	57
Universidad Provincia de Jujuy				
Facultad de Agronomía	261	177		
Facultad de Ingeniería de Minas	32	32	49	35
Facultad de Ingeniería Metalúrgica	101	88		
Facultad de Ingeniería Química	238	168		
Facultad de Ciencias Económicas	292	189	23	22
EXTRAUNIVERSITARIA				
N A C I O N A L	627	90	97	35
Dirección Nacional de Educación Media y Superior				
Instituto Nacional del Profesorado	518	85	74	33
Profesorado para la Enseñanza Primaria	57	1	10	-
Profesorado para la Enseñanza Primaria	52	4	13	2
P R I V A D A	41	2	19	9
Superintendencia Nacional de la Enseñanza Privada				
Instituto Incorporado				
"Populorum Progressio"	41	2	19	9

IV.2 - UNIVERSITARIA - Universidades, Facultades y Profesores por departamento y dependencia

DEPARTAMENTO	UNIVERSIDADES			FACULTADES			PROFESORES		
	TOTAL	Oficial	Privada	TOTAL	Oficial	Privada	TOTAL	Oficial	Privada
TOTAL	1	1	-	5	5	-	72	72	-
1 - Capital	1	1	-	5	5	-	72	72	-

IV.3 - UNIVERSITARIA - Alumnos en actividad por departamento, rama y especialidad

DEPARTAMENTO	ESPECIALIDAD	TOTAL	CIENCIAS MEDICAS	CIENCIAS BASICAS Y TECNOLOGICAS	CIENCIAS SOCIALES	HUMANIDADES
TOTAL		924	-	632	292	-
Ciencias Agronómicas y Veterinarias		261	-	261	-	-
Ingeniería		371	-	371	-	-
Administración		292	-	-	292	-
1 - Capital		924	-	632	292	-
Ciencias Agronómicas y Veterinarias		261	-	261	-	-
Ingeniería		371	-	371	-	-
Administración		292	-	-	292	-

IV.4 - EXTRAUNIVERSITARIA - Establecimientos y Profesores por departamento y dependencia

DEPARTAMENTO	ESTABLECIMIENTOS			PROFESORES		
	TOTAL	Oficial	Privada	TOTAL	Oficial	Privada
TOTAL	4	3	1	116	97	19
1 - Capital	2	1	1	93	74	19
5 - Ledesma	1	1	-	10	10	-
8 - San Pedro	1	1	-	13	13	-

IV.5 - EXTRAUNIVERSITARIA - Alumnos matriculados por departamento y especialidad

DEPARTAMENTO	ESPECIALIDAD	TOTAL	ESPECIALIDAD			
			DOCENTES		NO DOCENTES	ARTISTICA
			Profeso rados	Otras Esp cialidades		
TOTAL		668	627	-	41	-
	Educación Media					
	Humanidades y Pedagogía	176	176	-	-	-
	Ciencias Exactas, Físicas y Naturales ..	200	200	-	-	-
	Idiomas Extranjeros	37	37	-	-	-
	Educación Elemental y Especiales					
	Nivel Elemental	214	214	-	-	-
	Especialidades no Docentes					
	Asistentes Sociales y Afines	41	-	-	41	-
1 - Capital		559	518	-	41	-
	Educación Media					
	Humanidades y Pedagogía	176	176	-	-	-
	Ciencias Exactas, Físicas y Naturales ..	200	200	-	-	-
	Idiomas Extranjeros	37	37	-	-	-
	Educación Elemental y Especiales					
	Nivel Elemental	105	105	-	-	-
	Especialidades no Docentes					
	Asistentes Sociales y Afines	41	-	-	41	-
5 - Ledesma		57	57	-	-	-
	Educación Elemental y Especiales					
	Nivel Elemental	57	57	-	-	-
8 - San Pedro		52	52	-	-	-
	Educación Elemental y Especiales					
	Nivel Elemental	52	52	-	-	-

V - EDUCACION PARASISTEMATICA

V.1 - Establecimientos, Alumnos y Docentes por dependencia, organismo y tipo de establecimiento

DEPENDENCIA, ORGANISMO Y TIPO	Establecimientos	ALUMNOS		DOCENTES	
		TOTAL	Varones	TOTAL	Varones
EDUCACION PARASISTEMATICA	40	4.882	1.038	154	30
NACIONAL	1	11	10	2	2
Dirección Nacional de Educación Agrícola					
Centros de Educación Agrícola	1	11	10	2	2
PROVINCIAL	17	1.967	124	74	5
Consejo General de Educación					
Escuelas para Adultos (CMP)	17	1.967	124	74	5
PRIVADA	22	2.904	904	78	23
Establecimientos Autónomos					
Univers. Populares Argentinas (CMP)	1	828	250	26	13
Superint. Nacional de la Enseñanza Privada					
Academias Particulares Libres	21	2.076	654	52	10

(CMP) - Cursos de Materias Prácticas

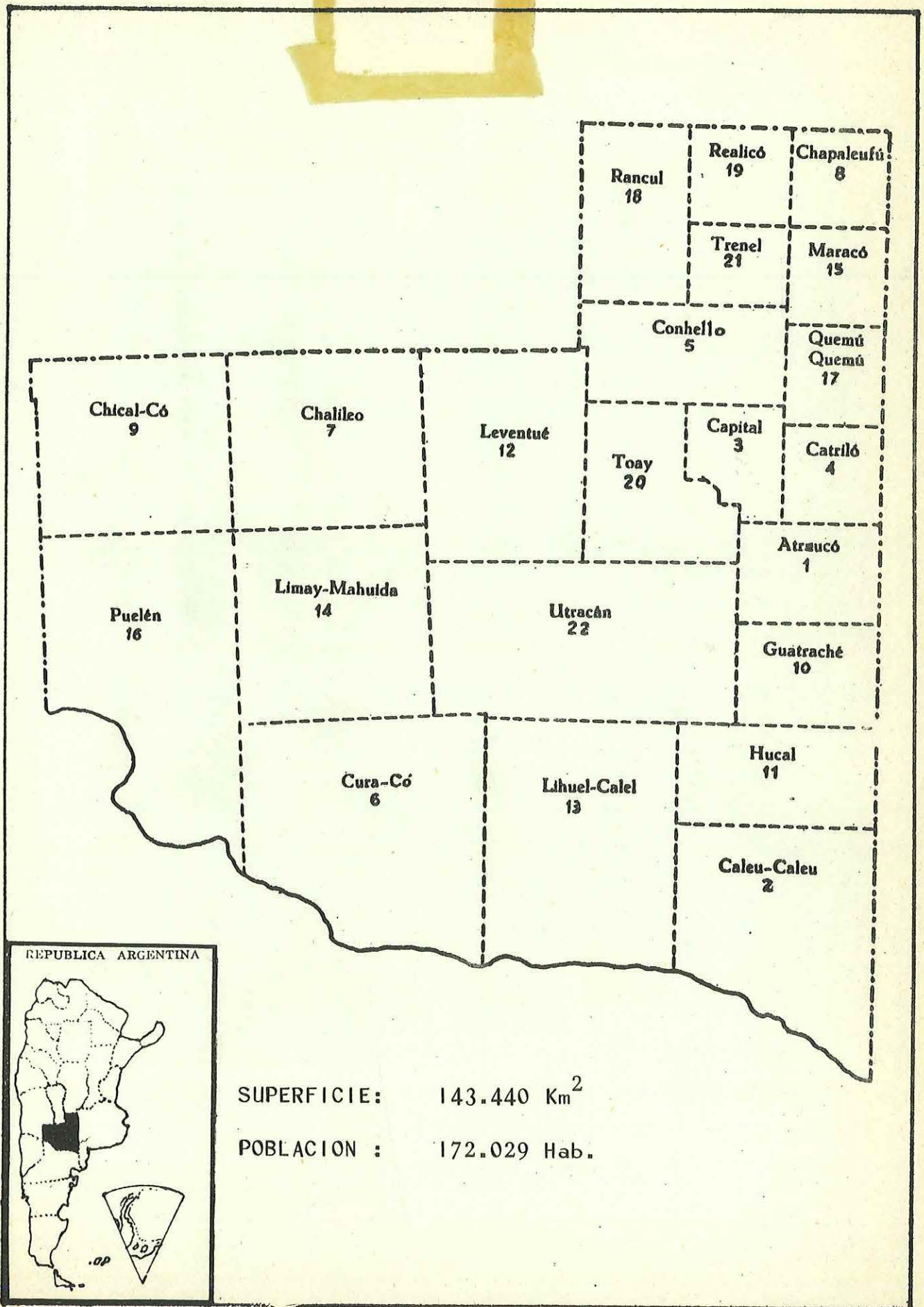
V.2 - Alumnos por dependencia, organismo, tipo de establecimiento y especialidad

DEPENDENCIA, ORGANISMO Y TIPO	TOTAL	ESPECIALIDAD					
		Idiomas Extranjeros	Comercial	Técnica Industrial	Técnica Profesional	Agropecuaria	Artística
EDUCACION PARASISTEMATICA	4.882	276	2.018	212	1.971	11	394
NACIONAL	11	-	-	-	-	11	-
Dirección Nacional de Educación Agrícola							
Centros de Educación Agrícola	11	-	-	-	-	11	-
PROVINCIAL	1.967	-	151	90	1.664	-	62
Consejo General de Educación							
Escuelas para Adultos (CMP)	1.967	-	151	90	1.664	-	62
PRIVADA	2.904	276	1.867	122	307	-	332
Establecimientos Autónomos							
Univers. Populares Argentinas (CMP)	828	30	404	122	272	-	-
Superint. Nacional de la Enseñanza Privada							
Academias Particulares Libres	2.076	246	1.463	-	35	-	332

V.3 - Establecimientos, Alumnos y Docentes por departamento y dependencia

DEPARTAMENTO	ESTABLECIMIENTOS			ALUMNOS			DOCENTES		
	TOTAL	Oficial	Privada	TOTAL	Oficial	Privada	TOTAL	Oficial	Privada
TOTAL	40	18	22	4.882	1.978	2.904	154	76	78
1 - Capital	10	3	7	2.470	879	1.591	85	34	51
3 - El Carmen	3	1	2	195	123	72	12	8	4
4 - Humahuaca	6	4	2	161	107	54	8	6	2
5 - Ledesma	6	2	4	820	307	513	19	9	10
8 - San Pedro	12	5	7	1.101	427	674	26	15	11
12 - Tilcara	1	1	-	52	52	-	2	2	-
13 - Tumbaya	1	1	-	45	45	-	1	1	-
15 - Yavi	1	1	-	38	38	-	1	1	-

PROVINCIA de LA PAMPA



I - EDUCACION PRE-PRIMARIA

I.1 - Jardines de Infantes, Secciones, Alumnos y Docentes por dependencia, organismo y tipo de Jardín

DEPENDENCIA, ORGANISMO Y TIPO	Jardines de Infantes	Secciones	ALUMNOS		DOCENTES	
			TOTAL	Varones	TOTAL	Varones
EDUCACION PRE-PRIMARIA	68	85	2.085	992	88	-
NACIONAL	1	4	102	55	5	-
Dirección Nacional de Educación Media y Superior						
Jardines anexos a Escuelas Normales	1	4	102	55	5	-
PROVINCIAL	59	73	1.761	851	73	-
Dirección General de Educación						
Jardines anexos a Escuelas Primarias	59	73	1.761	851	73	-
PRIVADA	8	8	222	86	10	-
Superintendencia Nacional de la Enseñanza Privada						
Jardines anexos a Escuelas Primarias	8	8	222	86	10	-

I.2 - Jardines de Infantes, Alumnos y Docentes por departamento y dependencia

DEPARTAMENTO	JARDINES DE INFANTES			ALUMNOS			DOCENTES		
	TOTAL	Oficial	Privada	TOTAL	Oficial	Privada	TOTAL	Oficial	Privada
TOTAL	68	60	8	2.085	1.863	222	88	78	10
1 - Atreucó	5	5	-	123	123	-	5	5	-
3 - Capital	13	12	1	625	590	35	25	24	1
4 - Catrileo	3	3	-	70	70	-	3	3	-
5 - Conhelo	3	3	-	69	69	-	3	3	-
7 - Chalileo	1	1	-	20	20	-	1	1	-
8 - Chapaleufú	4	3	1	102	77	25	4	3	1
10 - Guatrache	3	3	-	90	90	-	3	3	-
11 - Hucal	3	3	-	87	87	-	4	4	-
12 - Leventué	5	3	2	150	90	60	7	4	3
15 - Maracó	7	5	2	200	144	56	7	5	2
17 - Quemá Quemá	4	4	-	85	85	-	4	4	-
18 - Rancul	4	4	-	104	104	-	5	5	-
19 - Realicó	5	5	-	157	157	-	7	7	-
20 - Toay	1	1	-	35	35	-	2	2	-
21 - Trenel	2	2	-	62	62	-	2	2	-
22 - Utracán	5	3	2	106	60	46	6	3	3

II - EDUCACION PRIMARIA

II.1 - Escuelas, Secciones de Grado, Alumnos y Docentes por tipo de escuela, dependencia y organismo

TIPO, DEPENDENCIA Y ORGANISMO	Escue las	Seccio nes de Grado	ALUMNOS		DOCENTES		
			TOTAL	Varones	TOTAL	Varones	
EDUCACION PRIMARIA	385	2.409	28.067	14.387	1.849	166	
EDAD ESCOLAR	314	2.317	25.998	13.097	1.755	143	
EDAD POST-ESCOLAR	71	92	2.069	1.290	94	23	
<u>Escuelas para Adultos de nivel primario</u>	9	30	412	312	32	13	
<u>Centros Educativos de nivel primario</u>	62	62	1.657	978	62	10	
<hr/>							
EDAD ESCOLAR	Total	314	2.317	25.998	13.097	1.755	143
	Urbana	108	1.113	21.569	10.817	1.442	105
	Rural	206	1.204	4.429	2.280	313	38
<u>Escuelas de Jornada Simple</u>	Urbana	95	992	19.053	9.477	1.202	88
	Rural	196	1.144	3.976	2.040	280	36
PROVINCIAL - Dirección General de Educación	281	2.050	20.878	10.518	1.365	109	
PRIVADA - Superint. Nacional de la Enseñanza Privada ...	9	82	2.145	997	116	15	
- Dirección General de Educación	1	4	6	2	1	-	
<u>Escuelas de Jornada Completa</u>	Urbana	3	25	498	259	54	7
	PROVINCIAL - Dirección General de Educación	3	25	498	259	54	7
<u>Departamentos de Aplicación</u>	Urbana	2	26	638	350	40	2
	NACIONAL - Direc.Nacional de Educación Media y Superior .	1	12	320	169	21	1
	PROVINCIAL - Dirección General de Educación	1	14	318	181	19	1
<u>Escuelas Hogares</u>	Urbana	3	49	1.055	546	107	5
	Rural	1	7	53	24	5	-
	NACIONAL - Consejo Nacional de Educación	3	49	1.055	546	107	5
	PROVINCIAL - Dirección General de Educación	1	7	53	24	5	-
<u>Escuelas Albergues</u>	Urbana	3	24	205	109	13	2
	Rural	8	53	391	210	26	2
	PROVINCIAL - Dirección General de Educación	11	74	596	319	39	4
<u>Escuelas Diferenciales</u>	Urbana	2	-	120	76	26	1
	Rural	1	-	9	6	2	-
	PROVINCIAL - Dirección General de Educación	3	-	129	82	28	1
<hr/>							
EDAD POST-ESCOLAR	Total	71	92	2.069	1.290	94	23
	Urbana	61	78	1.799	1.100	80	16
	Rural	10	14	270	190	14	7
<u>Escuelas para Adultos de nivel primario</u>	9	30	412	312	32	13	
<u>Escuelas para Adultos</u>	Urbana	5	21	280	180	22	3
	NACIONAL - Dirección Nacional de Educación del Adulto ...	5	21	280	180	22	3
<u>Escuelas anexas a las Fuerzas Armadas</u>	Rural	2	6	74	74	6	6
	NACIONAL - Dirección Nacional de Educación del Adulto ...	2	6	74	74	6	6
<u>Escuelas anexas a Unidades Penitenciarias</u>	Urbana	2	3	58	58	4	4
	NACIONAL - Direc.Nac.del Servicio Penitenciario Federal .	2	3	58	58	4	4
<u>Centros Educativos de nivel primario</u>	62	62	1.657	978	62	10	
<u>Centros Educativos</u>	Urbana	47	47	1.241	735	47	7
	Rural	8	8	196	116	8	1
	NACIONAL - Dirección Nacional de Educación del Adulto ...	55	55	1.437	851	55	8
<u>Centros Educativos de Capacitación Laboral</u> ...	Urbana	7	7	220	127	7	2
	NACIONAL - Dirección Nacional de Educación del Adulto ...	7	7	220	127	7	2

II.2 - EDAD ESCOLAR

II.2.1 - Escuelas, Secciones de Grado, Alumnos y Docentes por departamento y area

DEPARTAMENTO	ESCUELAS		SECCIONES DE GRADO		ALUMNOS		DOCENTES	
	TOTAL	Urbana	TOTAL	Urbana	TOTAL	Urbana	TOTAL	Urbana
TOTAL	314	108	2.317	1.113	25.998	21.569	1.755	1.442
1 - Atreucó	18	4	124	42	1.250	897	80	59
2 - Caleu Caleu	6	1	33	7	186	99	14	8
3 - Capital	31	19	338	267	6.437	6.111	454	432
4 - Catricó	9	4	63	37	691	626	55	49
5 - Conhella	34	9	226	84	1.748	1.233	110	72
6 - Cura có	3	-	20	-	130	-	8	-
7 - Chalileo	5	2	31	14	531	350	24	16
8 - Chapaleufú	14	8	94	55	764	664	59	53
9 - Chical Có	2	-	11	-	53	-	2	-
10 - Guatrache	21	4	146	42	1.035	739	72	52
11 - Hucal	19	4	131	47	1.154	950	73	56
12 - Leventué	12	7	99	68	1.579	1.369	117	96
13 - Lihuel Calel	2	-	13	-	46	-	3	-
14 - Limay Mahuida	3	-	18	-	44	-	3	-
15 - Maracó	23	13	194	144	3.034	2.903	208	197
16 - Puelén	6	1	46	9	518	263	27	10
17 - Quemú Quemú	17	6	118	52	1.023	783	87	70
18 - Rancul	21	6	140	55	1.252	988	76	57
19 - Ralicó	16	8	121	79	1.405	1.279	88	78
20 - Toay	16	2	103	21	728	460	47	28
21 - Trenel	20	3	128	24	662	434	44	26
22 - Utracán	16	7	120	66	1.728	1.421	104	83

II.2.2 - URBANA - Alumnos matriculados por departamento y grado

DEPARTAMENTO	ALUMNOS MATRICULADOS POR GRADO							
	TOTAL	1°	2°	3°	4°	5°	6°	7°
TOTAL	21.569	4.373	3.611	3.106	3.119	2.718	2.457	2.185
1 - Atreucó	897	162	154	132	138	131	101	79
2 - Caleu Caleu	99	22	22	16	14	11	9	5
3 - Capital	6.111	1.207	1.066	897	877	762	672	630
4 - Catricó	626	130	99	78	100	96	68	55
5 - Conhella	1.233	253	197	174	188	165	140	116
7 - Chalileo	350	74	66	57	44	34	38	37
8 - Chapaleufú	664	128	101	94	96	83	94	68
10 - Guatrache	739	148	115	82	109	117	92	76
11 - Hucal	950	157	147	146	123	151	113	113
12 - Leventué	1.369	338	225	225	175	155	141	110
15 - Maracó	2.903	580	458	410	426	353	332	344
16 - Puelén	263	78	49	40	30	24	20	22
17 - Quemú Quemú	783	153	124	105	108	92	123	78
18 - Rancul	988	229	168	135	144	111	118	83
19 - Ralicó	1.279	223	205	178	198	164	145	166
20 - Toay	460	107	76	65	75	59	49	29
21 - Trenel	434	73	67	62	65	49	64	54
22 - Utracán	1.421	311	272	210	209	161	138	120

II.2.3 - RURAL - Alumnos matriculados por departamento y grado

DEPARTAMENTO	ALUMNOS MATRICULADOS POR GRADO							
	TOTAL	1°	2°	3°	4°	5°	6°	7°
TOTAL	4.429	1.007	765	635	616	520	467	399
1 - Atreucó	353	75	51	59	55	44	37	32
2 - Caleu Caleu	87	17	19	6	15	7	19	4
3 - Capital	326	93	66	43	44	27	33	20
4 - Catrilló	65	14	14	6	5	9	9	8
5 - Conhella	515	109	76	72	83	72	56	47
6 - Cura C6	130	40	24	21	17	11	11	6
7 - Chalileo	181	55	38	30	23	20	9	6
8 - Chapaleuf6	100	17	14	14	18	17	14	6
9 - Chical C6	53	20	10	10	3	6	1	3
10 - Guatrache	296	48	53	43	45	40	41	26
11 - Hucal	204	34	36	32	28	25	26	23
12 - Leventué	210	59	41	16	43	21	19	11
13 - Lihuel Calel	46	12	10	4	7	3	7	3
14 - Limay Mahuida	44	13	10	6	3	6	3	3
15 - Marac6	131	19	24	29	18	16	9	16
16 - Puelén	255	69	49	37	25	40	17	18
17 - Quemá Quemá	240	40	43	37	31	24	31	34
18 - Rancul	264	75	45	38	30	40	22	14
19 - Realic6	126	26	16	16	13	10	19	26
20 - Toay	268	64	51	35	38	27	23	30
21 - Trenel	228	38	38	34	38	27	28	25
22 - Utrac6n	307	70	57	47	34	28	33	38

II.3 - EDAD POST-ESCOLAR

II.3.1 - Escuelas, Secciones de Grado, Alumnos y Docentes por departamento y tipo

DEPARTAMENTO	ESCUELAS		SECCIONES DE GRADO		ALUMNOS		DOCENTES	
	Esc. para Adultos	Centros Educativos	Esc. para Adultos	Centros Educativos	Esc. para Adultos	Centros Educativos	Esc. para Adultos	Centros Educativos
TOTAL	9	62	30	62	412	1.657	32	62
1 - Atreuc6	-	4	-	4	-	112	-	4
2 - Caleu Caleu	-	1	-	1	-	27	-	1
3 - Capital	4	11	11	11	154	298	14	11
4 - Catrill6	-	2	-	2	-	48	-	2
5 - Conhella	1	5	3	5	23	137	2	5
7 - Chalileo	-	1	-	1	-	26	-	1
8 - Chapaleuf6	-	3	-	3	-	84	-	3
10 - Guatrache	-	2	-	2	-	48	-	2
11 - Hucal	-	3	-	3	-	74	-	3
12 - Leventué	-	4	-	4	-	98	-	4
15 - Marac6	2	9	8	9	124	248	7	9
16 - Puelén	-	2	-	2	-	55	-	2
17 - Quemá Quemá	-	4	-	4	-	109	-	4
18 - Rancul	-	3	-	3	-	76	-	3
19 - Realic6	-	3	-	3	-	84	-	3
20 - Toay	1	1	4	1	59	30	5	1
21 - Trenel	-	1	-	1	-	28	-	1
22 - Utrac6n	1	3	4	3	52	75	4	3

II.3.2 - URBANA - Alumnos matriculados por departamento, tipo y sección o nivel

DEPARTAMENTO	TOTALES	ESCUELAS PARA ADULTOS				CENTROS EDUCATIVOS				
		TOTAL	1°	2°	3°	4°	TOTAL	1°	2°	3°
TOTAL	1.799	338	87	98	67	86	1.461	389	444	628
1 - Atreuc6	112	-	-	-	-	-	112	18	21	73
3 - Capital	452	154	54	44	29	27	298	74	98	126
4 - Catrill6	48	-	-	-	-	-	48	11	22	15
5 - Conhella	135	23	-	11	4	8	112	42	27	43
7 - Chalileo	26	-	-	-	-	-	26	3	13	10
8 - Chapaleuf6	84	-	-	-	-	-	84	35	18	31
10 - Guatrache	48	-	-	-	-	-	48	3	25	20
11 - Hucal	74	-	-	-	-	-	74	12	16	46
12 - Leventué	55	-	-	-	-	-	55	24	18	13
15 - Marac6	331	109	18	31	24	36	222	54	60	108
16 - Puelén	28	-	-	-	-	-	28	4	13	11
17 - Quemá Quemá	109	-	-	-	-	-	109	65	23	21
18 - Rancul	51	-	-	-	-	-	51	8	26	17
19 - Realic6	84	-	-	-	-	-	84	18	33	33
20 - Toay	30	-	-	-	-	-	30	3	9	18
21 - Trenel	28	-	-	-	-	-	28	5	11	12
22 - Utrac6n	104	52	15	12	10	15	52	10	11	31

II.3.3 - RURAL - Alumnos matriculados por departamento, tipo y sección o nivel

DEPARTAMENTO	TOTALES	ESCUELAS PARA ADULTOS					CENTROS EDUCATIVOS			
		TOTAL	1°	2°	3°	4°	TOTAL	1°	2°	3°
TOTAL	270	74	-	52	-	22	196	67	64	65
2 - Caleu Caleu	27	-	-	-	-	-	27	5	4	18
5 - Conhello	25	-	-	-	-	-	25	5	14	6
12 - Leventué	43	-	-	-	-	-	43	24	10	9
15 - Maracó	41	15	-	4	-	11	26	4	10	12
16 - Puelén	27	-	-	-	-	-	27	18	6	3
18 - Rancul	25	-	-	-	-	-	25	2	14	9
20 - Toay	59	59	-	48	-	11	-	-	-	-
22 - Utracán	23	-	-	-	-	-	23	9	6	8

III - EDUCACION MEDIA

III.1 - Establecimientos, Divisiones, Alumnos y Profesores por modalidad, dependencia, organismo y tipo de establecimiento

MODALIDAD, DEPENDENCIA, ORGANSIMO Y TIPO	Establecimientos	Divisiones	ALUMNOS		PROFESORES	
			TOTAL	Varones	TOTAL	Varones
EDUCACION MEDIA	50	261	6.466	3.029	1.130	415
CICLO BASICO - BACHILLERATOS	19	118	3.050	1.188	510	148
COMERCIAL	13	68	1.728	766	292	111
TECNICA INDUSTRIAL	5	30	725	671	119	83
AGROPECUARIA	7	25	463	354	117	58
ARTISTICA	1	-	118	21	33	9
ASISTENCIAL	1	2	13	1	11	5
CICLO BASICO - BACHILLERATOS	19	118	3.050	1.188	510	148
NACIONAL - Direc.Nac.de Educación Media y Superior ..	5	39	1.290	522	184	51
Ciclo Básico			898	359		
Bachillerato			359	160		
Bachillerato en Ciencias y Letras			33	3		
PROVINCIAL - Dirección General de Educación	2	17	511	170	96	18
Ciclo Básico			315	112		
Bachillerato			196	58		
PRIVADA - Superint.Nacional de la Enseñanza Privada ..	12	62	1.249	496	230	79
Ciclo Básico			857	346		
Bachillerato			377	145		
Bachillerato Agrotécnico			15	5		
COMERCIAL	13	68	1.728	766	292	111
NACIONAL - Direc.Nac.de Educación Media y Superior ..	3	23	831	320	110	39
PROVINCIAL - Dirección General de Educación	2	7	136	65	21	7
PRIVADA - Superint.Nacional de la Enseñanza Privada ..	8	38	761	381	161	65
TECNICA INDUSTRIAL	5	30	725	671	119	83
NACIONAL - Consejo Nacional de Educación Técnica	4	27	694	660	112	82
Ciclo Básico y Superior	2	25	654	620	108	80
Misiones Monotécnicas y de Extensión Cultural ..	2	2	40	40	4	2
PRIVADA - Superint.Nacional de la Enseñanza Privada ..	1	3	31	11	7	1
Ciclo Básico y Superior			31	11		
TECNICA PROFESIONAL	4	18	369	28	48	1
NACIONAL - Consejo Nacional de Educación Técnica	3	14	327	28	42	1
Escuelas Nacionales de Educación Técnica	2	13	287	28	39	1
Misiones de Cultura Rural y Doméstica	1	2	40	-	3	-
PRIVADA - Superint.Nacional de la Enseñanza Privada ..	1	3	42	-	6	-
AGROPECUARIA	7	25	463	354	117	58
NACIONAL - Direc.Nacional de Educación Agrícola	2	6	147	147	19	9
PROVINCIAL - Dirección General de Educación	2	8	102	55	51	28
PRIVADA - Superint. Nacional de la Enseñanza Privada..	3	11	214	152	47	21
ARTISTICA	1	-	118	21	33	9
PROVINCIAL - Dirección General de Educación	1	-	118	21	33	9
ASISTENCIAL	1	2	13	1	11	5
PROVINCIAL - Subsecretaría de Salud Pública	1	2	13	1	11	5

III.2 - Establecimientos por departamento y modalidad

DEPARTAMENTO	TOTAL	CICLO BASICO BACHI LLERATOS	COMERCIAL	TECNICA INDUS TRIAL	TECNICA PROFE SIONAL	AGROPE CUARIA	ARTISTICA	ASIS- TENCIAL
TOTAL	50	19	13	5	4	7	1	1
1 - Atreucó	3	2	1	-	-	-	-	-
3 - Capital	11	5	1	1	1	1	1	1
4 - Catrilo	1	-	1	-	-	-	-	-
5 - Conhella	3	2	-	1	-	-	-	-
8 - Chapaleufú	3	1	2	-	-	-	-	-
10 - Guatrache	3	-	1	-	-	2	-	-
11 - Hucal	3	2	1	-	-	-	-	-
12 - Leventué	4	1	1	1	-	1	-	-
15 - Maracó	6	2	2	1	1	-	-	-
16 - Puelén	1	-	-	-	-	1	-	-
17 - Quemú Quemú	2	1	1	-	-	-	-	-
18 - Rancul	2	1	-	-	-	1	-	-
19 - Realicó	3	-	2	-	-	1	-	-
20 - Toay	1	-	-	-	1	-	-	-
21 - Trenel	1	1	-	-	-	-	-	-
22 - Utracán	3	1	-	1	1	-	-	-

III.3 - Divisiones por departamento y modalidad

DEPARTAMENTO	TOTAL	CICLO BASICO BACHI LLERATOS	COMERCIAL	TECNICA INDUS TRIAL	TECNICA PROFE SIONAL	AGROPE CUARIA	ARTISTICA	ASIS- TENCIAL
TOTAL	261	118	68	30	18	25	-	2
1 - Atreucó	15	10	5	-	-	-	-	-
3 - Capital	78	43	10	14	7	2	-	2
4 - Catrilo	5	-	5	-	-	-	-	-
5 - Conhella	11	10	-	1	-	-	-	-
8 - Chapaleufú	13	5	8	-	-	-	-	-
10 - Guatrache	11	-	5	-	-	6	-	-
11 - Hucal	12	9	3	-	-	-	-	-
12 - Leventué	16	5	5	3	-	3	-	-
15 - Maracó	49	17	15	11	6	-	-	-
16 - Puelén	6	-	-	-	-	6	-	-
17 - Quemú Quemú	10	5	5	-	-	-	-	-
18 - Rancul	9	4	-	-	-	5	-	-
19 - Realicó	10	-	7	-	-	3	-	-
20 - Toay	2	-	-	-	2	-	-	-
21 - Trenel	3	3	-	-	-	-	-	-
22 - Utracán	11	7	-	1	3	-	-	-

III.4 - Alumnos matriculados por departamento y modalidad

DEPARTAMENTO	TOTAL	CICLO BASICO BACHI LLERATOS	COMERCIAL	TECNICA INDUS TRIAL	TECNICA PROFE SIONAL	AGROPE CUARIA	ARTISTICA	ASIS- TENCIAL
TOTAL	6.466	3.050	1.728	725	369	463	118	13
1 - Atreucó	203	132	71	-	-	-	-	-
3 - Capital	2.536	1.441	362	383	180	39	118	13
4 - Catrilo	109	-	109	-	-	-	-	-
5 - Conhella	231	203	-	28	-	-	-	-
8 - Chapaleufú	218	100	118	-	-	-	-	-
10 - Guatrache	195	-	104	-	-	91	-	-
11 - Hucal	225	171	54	-	-	-	-	-
12 - Leventué	311	105	79	31	-	96	-	-
15 - Maracó	1.390	501	511	271	107	-	-	-
16 - Puelén	63	-	-	-	-	63	-	-
17 - Quemú Quemú	203	99	104	-	-	-	-	-
18 - Rancul	124	36	-	-	-	88	-	-
19 - Realicó	302	-	216	-	-	86	-	-
20 - Toay	40	-	-	-	40	-	-	-
21 - Trenel	37	37	-	-	-	-	-	-
22 - Utracán	279	225	-	12	42	-	-	-

III.5 - Profesores por departamento y modalidad

DEPARTAMENTO	TOTAL	CICLO BASICO BACHI LLERATOS	COMERCIAL	TECNICA INDUS TRIAL	TECNICA PROFE SIONAL	AGROPE CUARIA	ARTISTICA	ASIS- TENCIAL
TOTAL	1.130	510	292	119	48	117	33	11
1 - Atreucó	55	35	20	-	-	-	-	-
3 - Capital	409	205	55	63	21	21	33	11
4 - Catriló	21	-	21	-	-	-	-	-
5 - Conhello	43	41	-	2	-	-	-	-
8 - Chapaleufú	55	19	36	-	-	-	-	-
10 - Guatrache	43	-	17	-	-	26	-	-
11 - Hucal	48	31	17	-	-	-	-	-
12 - Leventué	47	16	16	7	-	8	-	-
15 - Maracó	217	88	66	45	18	-	-	-
16 - Puelen	30	-	-	-	-	30	-	-
17 - Quemí Quemí	43	21	22	-	-	-	-	-
18 - Rancul	35	18	-	-	-	17	-	-
19 - Realicó	37	-	22	-	-	15	-	-
20 - Toay	3	-	-	-	3	-	-	-
21 - Trenel	12	12	-	-	-	-	-	-
22 - Utracán	32	24	-	2	6	-	-	-

III.6 - Alumnos matriculados por departamento, modalidad y años de estudio

DEPARTAMENTO	MODALIDAD	ALUMNOS MATRICULADOS POR AÑO										
		TOTAL	Prepara- torio	1°	2°	3°	4°	5°	6°	7°	8°	9°
TOTAL		6.466	-	2.062	1.496	1.162	915	754	63	6	5	3
	C.Básico-Bachill. ..	3.050	-	851	674	545	537	443	-	-	-	-
	Comercial	1.728	-	523	406	323	252	215	9	-	-	-
	Técnica Industrial .	725	-	258	162	118	80	58	49	-	-	-
	Técnica Profesional	369	-	206	112	51	-	-	-	-	-	-
	Agropecuaria	463	-	158	113	113	40	35	4	-	-	-
	Artística	118	-	58	24	12	6	3	1	6	5	3
	Asistencial	13	-	8	5	-	-	-	-	-	-	-
1 - Atreucó		203	-	68	44	31	33	27	-	-	-	-
	C.Básico-Bachill. ..	132	-	48	26	20	23	15	-	-	-	-
	Comercial	71	-	20	18	11	10	12	-	-	-	-
3 - Capital		2.536	-	756	614	451	368	314	19	6	5	3
	C.Básico-Bachill. ..	1.441	-	376	339	259	246	221	-	-	-	-
	Comercial	362	-	89	90	78	57	48	-	-	-	-
	Técnica Industrial .	383	-	133	96	74	35	27	18	-	-	-
	Técnica Profesional	180	-	92	60	28	-	-	-	-	-	-
	Agropecuaria	39	-	-	-	-	24	15	-	-	-	-
	Artística	118	-	58	24	12	6	3	1	6	5	3
	Asistencial	13	-	8	5	-	-	-	-	-	-	-
4 - Catriló		109	-	37	19	15	19	19	-	-	-	-
	Comercial	109	-	37	19	15	19	19	-	-	-	-
5 - Conhello		231	-	66	54	50	28	33	-	-	-	-
	C.Básico-Bachill. ..	203	-	38	54	50	28	33	-	-	-	-
	Técnica Industrial .	28	-	28	-	-	-	-	-	-	-	-
8 - Chapaleufú		218	-	73	44	40	35	26	-	-	-	-
	C.Básico-Bachill.	100	-	29	18	16	17	20	-	-	-	-
	Comercial	118	-	44	26	24	18	6	-	-	-	-
10 - Guatrache		195	-	71	40	56	13	15	-	-	-	-
	Comercial	104	-	35	18	23	13	15	-	-	-	-
	Agropecuaria	91	-	36	22	33	-	-	-	-	-	-
11 - Hucal		225	-	68	54	42	43	18	-	-	-	-
	C.Básico-Bachill. ..	171	-	49	35	26	43	18	-	-	-	-
	Comercial	54	-	19	19	16	-	-	-	-	-	-
12 - Leventué		311	-	113	70	66	26	36	-	-	-	-
	C.Básico-Bachill. ..	105	-	32	19	17	16	21	-	-	-	-
	Comercial	79	-	28	14	12	10	15	-	-	-	-
	Técnica Industrial .	31	-	14	9	8	-	-	-	-	-	-
	Agropecuaria	96	-	39	28	29	-	-	-	-	-	-
15 - Maracó		1.390	-	425	300	227	229	169	40	-	-	-
	C.Básico-Bachill. ..	501	-	149	84	83	113	72	-	-	-	-
	Comercial	511	-	152	118	95	71	66	9	-	-	-
	Técnica Industrial .	271	-	71	57	36	45	31	31	-	-	-
	Técnica Profesional	107	-	53	41	13	-	-	-	-	-	-

III.6 - Alumnos matriculados por departamento, modalidad y años de estudio (Conclusión)

DEPARTAMENTO MODALIDAD	ALUMNOS MATRICULADOS POR AÑO										
	TOTAL	Prepara- torio	1º	2º	3º	4º	5º	6º	7º	8º	9º
16 - Puelen	63	-	26	12	10	5	6	4	-	-	-
Agropecuaria	63	-	26	12	10	5	6	4	-	-	-
17 - Quemú-Quemú	203	-	58	36	37	39	33	-	-	-	-
C. Básico-Bachill. ..	99	-	32	17	16	14	18	-	-	-	-
Comercial	104	-	26	19	19	25	15	-	-	-	-
18 - Rancul	124	-	37	33	21	19	14	-	-	-	-
C. Básico-Bachill. ..	36	-	12	10	6	8	-	-	-	-	-
Agropecuaria	88	-	25	23	15	11	14	-	-	-	-
19 - Realicó	302	-	105	93	56	29	19	-	-	-	-
Comercial	216	-	73	65	30	29	19	-	-	-	-
Agropecuaria	86	-	32	28	26	-	-	-	-	-	-
20 - Toay	40	-	40	-	-	-	-	-	-	-	-
Técnica Profesional	40	-	40	-	-	-	-	-	-	-	-
21 - Trenel	37	-	19	10	8	-	-	-	-	-	-
C. Básico-Bachill. ..	37	-	19	10	8	-	-	-	-	-	-
22 - Utracán	279	-	100	73	52	29	25	-	-	-	-
C. Básico-Bachill. ..	225	-	67	62	42	29	25	-	-	-	-
Técnica Industrial ..	12	-	12	-	-	-	-	-	-	-	-
Técnica Profesional	42	-	21	11	10	-	-	-	-	-	-

IV - EDUCACION SUPERIOR

IV.1 - UNIVERSITARIA Y EXTRAUNIVERSITARIA - Alumnos y Profesores por dependencia, organismo y tipo de establecimiento

DEPENDENCIA, ORGANISMO Y TIPO	AÑO	ALUMNOS		PROFESORES	
		TOTAL	Varones	TOTAL	Varones
<u>EDUCACION SUPERIOR</u>		1.200	588	244	157
UNIVERSITARIA		1.093	587	186	140
EXTRAUNIVERSITARIA		107	1	58	17
<u>UNIVERSITARIA</u>					
NACIONAL		1.093	587	186	140
<u>Universidad Nacional de La Pampa</u>					
Facultad de Agronomía	Santa Rosa .. 1972	206	159	39	37
Facultad de Ciencias Económicas	Santa Rosa .. 1972	346	244	50	48
Facultad de Ciencias Humanas	Santa Rosa ..	191	35	68	28
Departamento de Ciencias Naturales	Santa Rosa ..	83	14		
Departamento de Filosofía y Pedagogía	General Pico	110	8		
<u>Universidad Tecnológica Nacional</u>					
Delegación General Pico	General Pico	157	127	29	27
<u>EXTRAUNIVERSITARIA</u>					
NACIONAL		37	-	13	3
Dirección Nacional de Educación Media y Superior					
Profesorado para la Enseñanza Primaria	Santa Rosa ..	37	-	13	3
PROVINCIAL		12	1	5	-
Subsecretaría de Salud Pública					
Escuela de Enfermería	Santa Rosa ..	12	1	5	-
PRIVADA		58	-	40	14
Superintendencia Nacional de la Enseñanza Privada					
Instituto Incorporado					
"María Auxiliadora"	Santa Rosa ..	22	-	12	1
Escuela de Servicio Social	General Pico	36	-	28	13

IV.2 - UNIVERSITARIA - Universidades, Facultades y Profesores por departamento y dependencia

DEPARTAMENTO	UNIVERSIDADES			FACULTADES			PROFESORES		
	TOTAL	Oficial	Privada	TOTAL	Oficial	Privada	TOTAL	Oficial	Privada
TOTAL	1	1	-	6	6	-	186	186	-
3 - Capital	1	1	-	4	4	-	157	157	-
15 - Maracó	-	-	-	2	2	-	29	29	-

IV.3 - UNIVERSITARIA - Alumnos en actividad por departamento, rama y especialidad

DEPARTAMENTO	ESPECIALIDAD	TOTAL	CIENCIAS MEDICAS	CIENCIAS BASICAS Y TECNOLOGICAS	CIENCIAS SOCIALES	HUMANIDADES
TOTAL		1,093	-	446	366	281
	Ciencias Agronómicas y Veterinarias	206	-	206	-	-
	Ingeniería	157	-	157	-	-
	Ciencias Exactas y Naturales	83	-	83	-	-
	Administración	366	-	-	366	-
	Filosofía y Letras	53	-	-	-	53
	Ciencias de la Educación	97	-	-	-	97
	Otras Ciencias Humanas	131	-	-	-	131
3 - Capital		826	-	289	366	171
	Ciencias Agronómicas y Veterinarias	206	-	206	-	-
	Ciencias Exactas y Naturales	83	-	83	-	-
	Administración	366	-	-	366	-
	Filosofía y Letras	40	-	-	-	40
	Otras Ciencias Humanas	131	-	-	-	131
15 - Maracó		267	-	157	-	110
	Ingeniería	157	-	157	-	-
	Filosofía y Letras	53	-	-	-	53
	Ciencias de la Educación	57	-	-	-	57

IV.4 - EXTRAUNIVERSITARIA - Establecimientos y Profesores por departamento y dependencia

DEPARTAMENTO	ESTABLECIMIENTOS			PROFESORES		
	TOTAL	Oficial	Privada	TOTAL	Oficial	Privada
TOTAL	4	2	2	58	18	40
3 - Capital	3	2	1	30	18	12
15 - Maracó	1	-	1	28	-	28

IV.5 - EXTRAUNIVERSITARIA - Alumnos matriculados por departamento y modalidad

DEPARTAMENTO	ESPECIALIDAD	TOTAL	E S P E C I A L I D A D			
			DOCENTES		NO DOCENTES	ARTISTICA
			Profesores	Otras Especialidades		
TOTAL		107	59	-	48	-
Educación Elemental y Especiales						
Nivel Elemental		59	59	-	-	-
Especialidades no Docentes						
Auxiliares de la Medicina		12	-	-	12	-
Asistentes Sociales y Afines		36	-	-	36	-
3 - Capital		71	59	-	12	-
Educación Elemental y Especiales						
Nivel Elemental		59	59	-	-	-
Especialidades no Docentes						
Auxiliares de la Medicina		12	-	-	12	-
15 - Maracó		36	-	-	36	-
Especialidades no Docentes						
Asistentes Sociales y Afines		36	-	-	36	-

V - EDUCACION PARASISTEMATICA

V.1 - Establecimientos, Alumnos y Docentes por dependencia, organismo y tipo de establecimiento

DEPENDENCIA, ORGANISMO Y TIPO	Establecimientos	ALUMNOS		DOCENTES	
		TOTAL	Varones	TOTAL	Varones
EDUCACION PARASISTEMATICA	65	2.585	823	144	29
NACIONAL	5	836	257	33	5
Dirección Nacional de Educación del Adulto					
Escuelas para Adultos (CMP)	5	836	257	33	5
PRIVADA	60	1.749	566	111	24
Superintendencia Nacional de la Enseñanza Privada					
Academias Particulares Libres	60	1.749	566	111	24

(CMP) - Cursos de Materias Prácticas

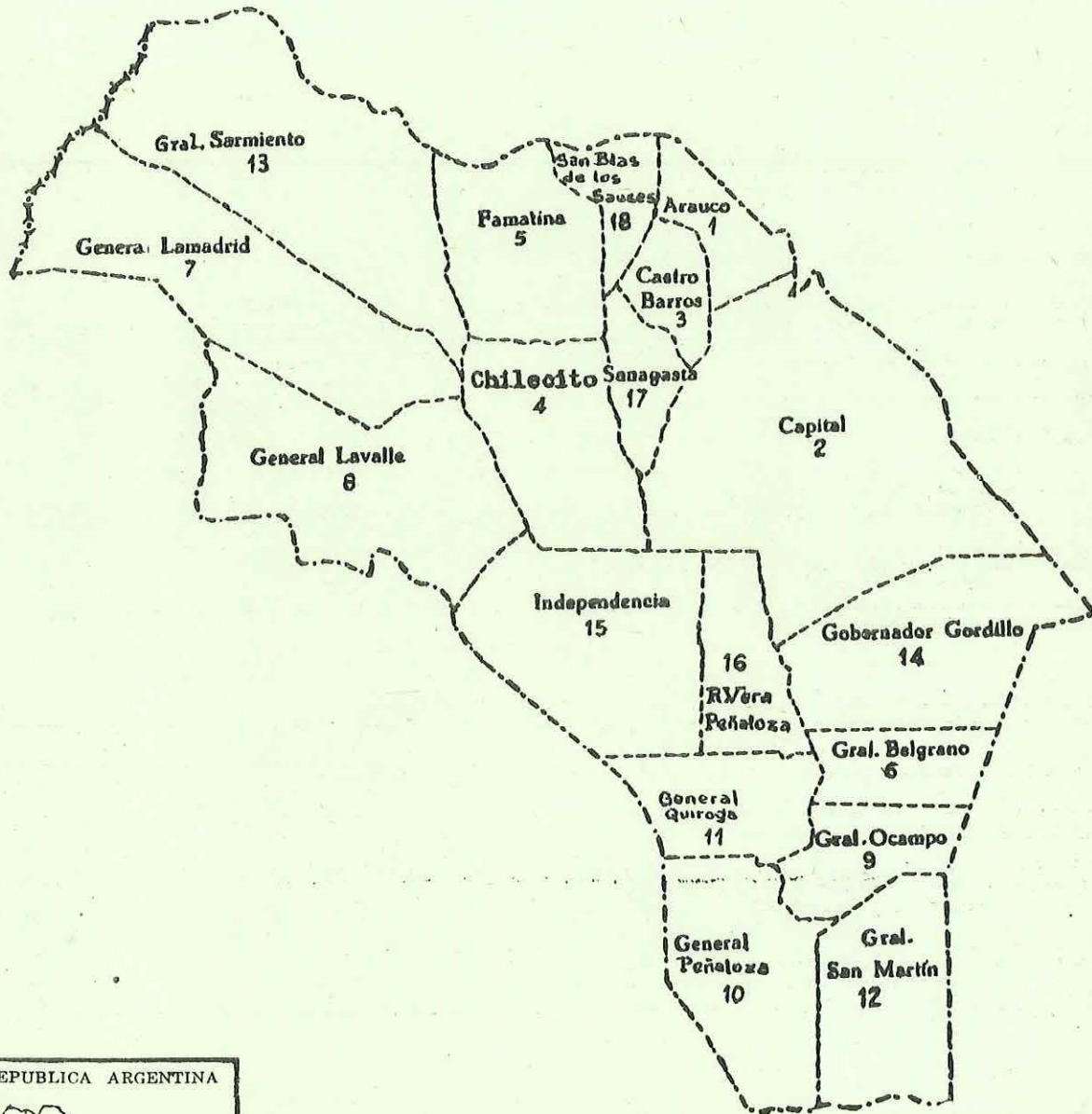
V.2 - Alumnos por dependencia, organismo, tipo de establecimiento y especialidad

DEPENDENCIA, ORGANISMO Y TIPO	TOTAL	E S P E C I A L I D A D				
		Idiomas Extranjeros	Comercial	Técnica Industrial	Técnica Profesional	Artística
EDUCACION PARASISTEMATICA	2.585	822	818	23	360	562
NACIONAL	836	32	428	23	321	32
Dirección Nacional de Educación del Adulto						
Escuelas para Adultos (CMP)	836	32	428	23	321	32
PRIVADA	1.749	790	390	-	39	530
Superintendencia Nacional de la Enseñanza Privada						
Academias Particulares Libres	1.749	790	390	-	39	530

V.3 - Establecimientos, Alumnos y Docentes por departamento y dependencia

DEPARTAMENTO	ESTABLECIMIENTOS			ALUMNOS			DOCENTES		
	TOTAL	Oficial	Privada	TOTAL	Oficial	Privada	TOTAL	Oficial	Privada
TOTAL	65	5	60	2.585	836	1.749	144	33	111
1 - Atreucó	3	-	3	27	-	27	3	-	3
3 - Capital	15	2	13	1.235	357	878	70	15	55
4 - Catriló	1	-	1	5	-	5	1	-	1
5 - Conhelo	3	1	2	115	95	20	6	4	2
8 - Chapaleufú	9	-	9	212	-	212	12	-	12
10 - Guatrache	1	-	1	4	-	4	1	-	1
11 - Hucal	5	-	5	101	-	101	5	-	5
12 - Leventué	2	-	2	49	-	49	3	-	3
15 - Maracó	10	1	9	478	188	290	19	7	12
17 - Quemú Quemú	3	-	3	34	-	34	4	-	4
18 - Rancul	1	-	1	10	-	10	1	-	1
19 - Realicó	7	-	7	87	-	87	8	-	8
21 - Trenel	3	-	3	18	-	18	3	-	3
22 - Utracán	2	1	1	210	196	14	8	7	1

PROVINCIA de LA RIOJA



REPUBLICA ARGENTINA



SUPERFICIE: 92.331 Km²

POBLACION : 136.237 Hab.

LA RIOJA

I - EDUCACION PRE-PRIMARIA

I.1 - Jardines de Infantes, Secciones, Alumnos y Docentes por dependencia, organismo y tipo de jardín

DEPENDENCIA, ORGANISMO Y TIPO	Jardines de Infantes	Secciones	ALUMNOS		DOCENTES	
			TOTAL	Varones	TOTAL	Varones
EDUCACION PRE-PRIMARIA	52	76	1.949	946	81	-
NACIONAL	3	7	205	104	9	-
Dirección Nacional de Educación Media y Superior						
Jardines anexos a Escuelas Normales	3	7	205	104	9	-
PROVINCIAL	44	63	1.607	768	66	-
Consejo General de Educación						
Jardines de Infantes	1	9	273	125	10	-
Jardines anexos a Escuelas Primarias	43	54	1.334	643	56	-
PRIVADA	5	6	137	74	6	-
Consejo General de Educación						
Jardines de Infantes	1	1	30	19	1	-
Jardines anexos a Escuelas Primarias	4	5	107	55	5	-

I.2 - Jardines de Infantes, Alumnos y Docentes por departamento y dependencia

DEPARTAMENTO	JARDINES DE INFANTES			ALUMNOS			DOCENTES		
	TOTAL	Oficial	Privada	TOTAL	Oficial	Privada	TOTAL	Oficial	Privada
TOTAL	52	47	5	1.949	1.812	137	81	75	6
1 - Arauco	4	3	1	74	57	17	4	3	1
2 - Capital	21	19	2	1.026	961	65	42	39	3
4 - Chilecito	12	12	-	377	377	-	16	16	-
5 - Famatina	1	1	-	20	20	-	1	1	-
6 - General Belgrano	2	2	-	85	85	-	3	3	-
8 - General Lavalle	4	3	1	114	84	30	4	3	1
9 - General Ucampo	1	1	-	46	46	-	2	2	-
14 - Gobernador Gordillo	3	2	1	87	62	25	4	3	1
15 - Independencia	1	1	-	31	31	-	1	1	-
16 - Rosario Vera Peñaloza ..	2	2	-	64	64	-	3	3	-
17 - Sanagasta	1	1	-	25	25	-	1	1	-

II - EDUCACION PRIMARIA

II.1 - Escuelas, Secciones de Grado, Alumnos y Docentes por tipo de escuela, dependencia y organismo

TIPO, DEPENDENCIA Y ORGANISMO	AREA	Escue las	Seccio nes de Grado	ALUMNOS		DOCENTES	
				TOTAL	Varones	TOTAL	Varones
<u>EDUCACION PRIMARIA</u>		428	2.604	32.579	16.795	1.989	343
EDAD ESCOLAR		339	2.492	29.782	15.128	1.869	318
EDAD POST-ESCOLAR		89	112	2.797	1.667	120	25
<u>Escuelas para Adultos de nivel primario</u>		7	30	413	266	38	10
<u>Centros Educativos de nivel primario</u>		82	82	2.384	1.401	82	15
EDAD ESCOLAR	Total	339	2.492	29.782	15.128	1.869	318
	Urbana ...	57	638	16.011	7.845	1.030	118
	Rural	282	1.854	13.771	7.283	839	200
<u>Escuelas de Jornada Simple</u>	Urbana ...	50	582	14.162	6.961	908	99
	Rural	280	1.839	13.468	7.121	807	195
PROVINCIAL - Consejo General de Educación		325	2.378	26.478	13.337	1.642	284
PRIVADA - Consejo General de Educación		5	43	1.152	745	73	10
<u>Escuelas de Jornada Completa</u>	Urbana ...	1	7	167	73	18	5
	Rural	2	15	303	162	32	5
PROVINCIAL - Consejo General de Educación		3	22	470	235	50	10
<u>Departamentos de Aplicación</u>	Urbana ...	4	49	1.621	776	90	14
NACIONAL - Direc.Nac.de Educación Media y Superior		4	49	1.621	776	90	14
<u>Escuelas en Hospitales</u>	Urbana ...	1	-	13	5	1	-
PROVINCIAL - Consejo General de Educación		1	-	13	5	1	-
<u>Escuelas Diferenciales</u>	Urbana ...	1	-	48	30	13	-
PROVINCIAL - Consejo General de Educación		1	-	48	30	13	-
EDAD POST-ESCOLAR	Total	89	112	2.797	1.667	120	25
	Urbana ...	65	88	2.294	1.333	96	18
	Rural	24	24	503	334	24	7
<u>Escuelas para Adultos de nivel primario</u>		7	30	413	266	38	10
<u>Escuelas para Adultos</u>	Urbana ...	5	24	304	157	36	8
PROVINCIAL - Consejo General de Educación		5	24	304	157	36	8
<u>Escuelas anexas a las Fuerzas Armadas</u>	Urbana ...	2	6	109	109	2	2
NACIONAL - Dirección Nac. de Educación del Adulto		2	6	109	109	2	2
<u>Centros Educativos de nivel primario</u>		82	82	2.384	1.401	82	15
<u>Centros Educativos</u>	Urbana ...	50	50	1.207	829	50	6
	Rural	23	23	488	327	23	6
NACIONAL - Dirección Nac. de Educación del Adulto		73	73	1.695	1.156	73	12
<u>Centros Educativos Comunitarios</u>	Urbana ...	1	1	66	42	1	-
NACIONAL - Dirección Nac. de Educación del Adulto		1	1	66	42	1	-
<u>Centros Educativos de Capacitación Laboral</u>	Urbana ...	7	7	608	196	7	2
	Rural	1	1	15	7	1	1
NACIONAL - Dirección Nac. de Educación del Adulto		8	8	623	203	8	3

II.2 - EDAD ESCOLAR

II.2.1 - Escuelas, Secciones de grado, Alumnos y Docentes por departamento y area

DEPARTAMENTO	ESCUELAS		SECCIONES DE GRADO		ALUMNOS		DOCENTES	
	TOTAL	Urbana	TOTAL	Urbana	TOTAL	Urbana	TOTAL	Urbana
TOTAL	339	57	2.492	638	29.782	16.011	1.869	1.030
1 - Arauco	13	6	92	47	1.421	953	106	77
2 - Capital	50	28	461	330	9.423	8.780	582	543
3 - Castro Barros	10	-	66	-	509	-	34	-
4 - Chilecito	24	8	225	93	4.509	2.546	268	152
5 - Famatina	14	1	104	12	1.320	263	76	15
6 - General Belgrano	21	2	137	14	1.178	302	85	24
7 - General Lamadrid	4	-	25	-	307	-	17	-
8 - General Lavalle	21	1	156	15	1.831	416	98	18
9 - General Ocampo	31	1	201	14	1.189	242	84	19
10 - General Peñaloza	14	-	94	-	599	-	40	-
11 - General Quiroga	23	-	145	-	792	-	42	-
12 - General San Martín	24	-	156	-	966	-	60	-
13 - General Sarmiento	8	2	57	14	758	336	62	39
14 - Gobernador Gordillo	25	4	183	51	1.521	1.055	109	77
15 - Independencia	8	1	56	12	423	244	18	11
16 - Rosario Vera Peñaloza	36	3	241	36	1.925	874	110	55
17 - Sanagasta	2	-	21	-	299	-	22	-
18 - San Blas de los Sauces	11	-	72	-	812	-	56	-

II.2.2 - URBANA - Alumnos matriculados por departamento y grado

DEPARTAMENTO	ALUMNOS MATRICULADOS POR GRADO							
	TOTAL	1°	2°	3°	4°	5°	6°	7°
TOTAL	16.011	2.901	2.663	2.282	2.146	2.132	1.988	1.899
1 - Arauco	953	190	178	133	123	120	107	102
2 - Capital	8.780	1.550	1.471	1.256	1.175	1.165	1.098	1.065
4 - Chilecito	2.546	470	375	376	337	355	322	311
5 - Famatina	263	54	37	39	30	43	21	39
6 - General Belgrano	302	43	56	36	35	48	48	36
8 - General Lavalle	416	83	75	54	48	61	58	37
9 - General Ocampo	242	48	59	27	29	25	29	25
13 - General Sarmiento	336	57	57	48	50	40	42	42
14 - Gobernador Gordillo	1.055	202	161	166	145	129	128	124
15 - Independencia	244	55	55	21	38	27	35	13
16 - Rosario Vera Peñaloza	874	149	139	126	136	119	100	105

II.2.3 - RURAL - Alumnos matriculados por departamento y grado

DEPARTAMENTO	ALUMNOS MATRICULADOS POR GRADO							
	TOTAL	1°	2°	3°	4°	5°	6°	7°
TOTAL	13.771	3.399	2.396	2.054	1.819	1.580	1.328	1.195
1 - Arauco	468	120	85	52	61	56	53	41
2 - Capital	643	182	112	99	70	61	62	57
3 - Castro Barros	509	112	85	83	73	55	48	53
4 - Chilecito	1.963	497	381	289	234	220	188	154
5 - Famatina	1.057	214	182	145	163	127	109	117
6 - General Belgrano	876	219	144	116	131	111	81	74
7 - General Lamadrid	307	59	57	56	37	35	26	37
8 - General Lavalle	1.415	377	238	211	176	162	134	117
9 - General Ocampo	947	213	147	139	127	130	91	100
10 - General Peñaloza	599	145	94	77	90	69	54	70
11 - General Quiroga	792	221	139	119	101	79	81	52
12 - General San Martín	966	252	162	164	117	108	86	77
13 - General Sarmiento	422	116	65	67	54	35	44	41
14 - Gobernador Gordillo	466	118	87	65	68	44	48	36
15 - Independencia	179	40	34	31	25	19	21	9
16 - Rosario Vera Peñaloza	1.051	291	183	157	142	126	93	59
17 - Sanagasta	299	64	59	55	36	35	27	23
18 - San Blas de los Sauces	812	159	142	129	114	108	82	78

II.3 - EDAD POST-ESCOLAR

II.3.1 - Escuelas, Secciones de Grado, Alumnos y Docentes por departamento y tipo

DEPARTAMENTO	ESCUELAS		SECCIONES DE GRADO		ALUMNOS		DOCENTES	
	Esc. para Adultos	Centros Educativos	Esc. para Adultos	Centros Educativos	Esc. para Adultos	Centros Educativos	Esc. para Adultos	Centros Educativos
TOTAL	7	82	30	82	413	2.384	38	82
1 - Arauco	1	7	2	7	15	208	1	7
2 - Capital	5	26	24	26	304	930	29	26
4 - Chilecito	1	21	4	21	94	656	8	21
5 - Famatina	-	2	-	2	-	44	-	2
6 - General Belgrano	-	1	-	1	-	26	-	1
8 - General Lavalle	-	4	-	4	-	84	-	4
9 - General Ocampo	-	2	-	2	-	33	-	2
13 - General Sarmiento	-	3	-	3	-	69	-	3
14 - Gobernador Gordillo	-	3	-	3	-	78	-	3
15 - Independencia	-	2	-	2	-	31	-	2
16 - Rosario Vera Peñaloza	-	6	-	6	-	115	-	6
17 - Sanagasta	-	1	-	1	-	36	-	1
18 - San Blas de los Sauces	-	4	-	4	-	74	-	4

II.3.2 - URBANA - Alumnos matriculados por departamento, tipo y sección o nivel

DEPARTAMENTO	TOTALES	ESCUELAS PARA ADULTOS					CENTROS EDUCATIVOS			
		TOTAL	1°	2°	3°	4°	TOTAL	1°	2°	3°
TOTAL	2.294	413	176	70	71	96	1.881	133	299	1.449
1 - Arauco	189	15	-	-	3	12	174	4	30	140
2 - Capital	1.234	304	132	55	51	66	930	68	151	711
4 - Chilecito	620	94	44	15	17	18	526	30	67	429
5 - Famatina	44	-	-	-	-	-	44	-	12	32
8 - General Lavalle	32	-	-	-	-	-	32	15	-	17
14 - Gobernador Gordillo	22	-	-	-	-	-	22	-	-	22
16 - Rosario Vera Peñaloza	77	-	-	-	-	-	77	4	2	71
17 - Sanagasta	36	-	-	-	-	-	36	6	24	6
18 - San Blas de los Sauces	40	-	-	-	-	-	40	6	13	21

II.3.3 - RURAL - Alumnos matriculados por departamento, tipo y sección o nivel

DEPARTAMENTO	TOTALES	ESCUELAS PARA ADULTOS					CENTROS EDUCATIVOS			
		TOTAL	1°	2°	3°	4°	TOTAL	1°	2°	3°
TOTAL	503	-	-	-	-	-	503	58	121	324
1 - Arauco	34	-	-	-	-	-	34	3	9	22
4 - Chilecito	130	-	-	-	-	-	130	29	30	71
6 - General Belgrano	26	-	-	-	-	-	26	2	6	18
8 - General Lavalle	52	-	-	-	-	-	52	-	12	40
9 - General Ocampo	33	-	-	-	-	-	33	2	6	25
13 - General Sarmiento	69	-	-	-	-	-	69	7	16	46
14 - Gobernador Gordillo	56	-	-	-	-	-	56	-	4	52
15 - Independencia	31	-	-	-	-	-	31	5	8	18
16 - Rosario Vera Peñaloza	38	-	-	-	-	-	38	5	12	21
18 - San Blas de los Sauces	34	-	-	-	-	-	34	5	18	11

III - EDUCACION MEDIA

III.1 - Establecimientos, Divisiones, Alumnos y Profesores por modalidad, dependencia, organismo y tipo de establecimiento

MODALIDAD, DEPENDENCIA, ORGANISMO Y TIPO	Establecimientos	Divisiones	ALUMNOS		PROFESORES	
			TOTAL	Varones	TOTAL	Varones
EDUCACION MEDIA	31	251	7.465	3.436	827	373
CICLO BASICO - BACHILLERATOS	17	121	3.508	1.333	388	148
COMERCIAL	4	52	1.936	920	172	66
TECNICA INDUSTRIAL	5	44	1.223	1.098	168	133
TECNICA PROFESIONAL	4	29	718	42	78	15
AGROPECUARIA	1	5	80	43	21	11
CICLO BASICO - BACHILLERATOS	17	121	3.508	1.333	388	148
NACIONAL - Direc. Nacional de Educación Media y Superior	8	83	2.603	950	239	90
Ciclo Básico			1.773	674		
Bachillerato			482	174		
Bachillerato con Materias Pedagógicas			14	5		
Bachillerato con Orientación Docente			103	23		
Bachillerato en Ciencias y Letras			231	74		
PRIVADA - Superint. Nacional de la Enseñanza Privada	9	38	905	383	149	58
Ciclo Básico			650	277		
Bachillerato			158	32		
Bachillerato con Orientación Docente			28	5		
Bachillerato Comercial			69	69		
COMERCIAL	4	52	1.936	920	172	66
NACIONAL - Direc. Nacional de Educación Media y Superior	3	49	1.862	897	161	63
PRIVADA - Superint. Nacional de la Enseñanza Privada ..	1	3	74	23	11	3
TECNICA INDUSTRIAL	5	44	1.223	1.098	168	133
NACIONAL - Consejo Nacional de Educación Técnica	2	27	814	754	122	97
Ciclo Básico y Superior			814	754		
PROVINCIAL - Consejo General de Educación	3	17	409	344	46	36
Ciclo Básico y Superior			409	344		
TECNICA PROFESIONAL	4	29	718	42	78	15
NACIONAL - Consejo Nacional de Educación Técnica	4	29	718	42	78	15
Escuelas Nacionales de Educación Técnica	2	26	670	42	74	15
Misiones de Cultura Rural y Doméstica	2	3	48	-	4	-
AGROPECUARIA	1	5	80	43	21	11
PRIVADA - Superint. Nacional de la Enseñanza Privada ..	1	5	80	43	21	11

III.2 - Establecimientos por departamento y modalidad

DEPARTAMENTO	TOTAL	CICLO BASICO BACHILLERATOS	COMERCIAL	TECNICA INDUSTRIAL	TECNICA PROFESIONAL	AGROPECUARIA
TOTAL	31	17	4	5	4	1
1 - Arauco	2	2	(*)	-	-	-
2 - Capital	10	4	1	4	1	-
4 - Chilecito	7	3	1	1	2	-
5 - Famatina	1	-	-	-	-	1
6 - General Belgrano	2	2	-	-	-	-
8 - General Lavalle	1	1	-	-	-	-
9 - General Ocampo	1	-	1	-	-	-
11 - General Quiroga	1	1	-	-	-	-
14 - Gobernador Gordillo	2	1	1	-	-	-
15 - Independencia	1	1	-	-	-	-
16 - Rosario Vera Peñaloza	2	1	-	-	1	-
18 - San Blas de los Sauces	1	1	-	-	-	-

(*) Se cuenta en Ciclo Básico-Bachilleratos

III.3 - Divisiones por departamento y modalidad

DEPARTAMENTO	TOTAL	CICLO BASICO BACHILLERATOS	COMERCIAL	TECNICA INDUSTRIAL	TECNICA PROFESIONAL	AGROPECUARIA
TOTAL	251	121	52	44	29	5
1 - Arauco	13	12	1	-	-	-
2 - Capital	134	51	30	36	17	-
4 - Chilecito	52	23	10	8	11	-
5 - Famatina	5	-	-	-	-	5
6 - General Belgrano	8	8	-	-	-	-
8 - General Lavalle	6	6	-	-	-	-
9 - General Ocampo	3	-	3	-	-	-
11 - General Quiroga	2	2	-	-	-	-
14 - Gobernador Gordillo	13	5	8	-	-	-
15 - Independencia	3	3	-	-	-	-
16 - Rosario Vera Peñaloza	9	8	-	-	1	-
18 - San Blas de los Sauces	3	3	-	-	-	-

III.4 - Alumnos matriculados por departamento y modalidad

DEPARTAMENTO	TOTAL	CICLO BASICO BACHI LLERATOS	COMERCIAL	TECNICA INDUS TRIAL	TECNICA PROFE SIONAL	AGROPE CUARIA
TOTAL	7.465	3.508	1.936	1.223	718	80
1 - Arauco	309	275	34	-	-	-
2 - Capital	4.499	1.833	1.201	1.009	456	-
4 - Chilecito	1.444	586	412	214	232	-
5 - Famatina	80	-	-	-	-	80
6 - General Belgrano	158	158	-	-	-	-
8 - General Lavalle	161	161	-	-	-	-
9 - General Ocampo	74	-	74	-	-	-
11 - General Quiroga	42	42	-	-	-	-
14 - Gobernador Gordillo	334	119	215	-	-	-
15 - Independencia	33	33	-	-	-	-
16 - Rosario Vera Peñaloza	275	245	-	-	30	-
18 - San Blas de los Sauces	56	56	-	-	-	-

III.5 - Profesores por departamento y modalidad

DEPARTAMENTO	TOTAL	CICLO BASICO BACHI LLERATOS	COMERCIAL	TECNICA INDUS TRIAL	TECNICA PROFE SIONAL	AGROPE CUARIA
TOTAL	827	388	172	168	78	21
1 - Arauco	43	37	6	-	-	-
2 - Capital	420	144	84	136	56	-
4 - Chilecito	176	76	48	32	20	-
5 - Famatina	21	-	-	-	-	21
6 - General Belgrano	32	32	-	-	-	-
8 - General Lavalle	22	22	-	-	-	-
9 - General Ocampo	11	-	11	-	-	-
11 - General Quiroga	5	5	-	-	-	-
14 - Gobernador Gordillo	41	18	23	-	-	-
15 - Independencia	16	16	-	-	-	-
16 - Rosario Vera Peñaloza	28	26	-	-	2	-
18 - San Blas de los Sauces	12	12	-	-	-	-

III.6 - Alumnos matriculados por departamento, modalidad y años de estudio

DEPARTAMENTO	MODALIDAD	ALUMNOS MATRICULADOS POR AÑO							
		TOTAL	Prepara torio	1°	2°	3°	4°	5°	6°
TOTAL		7.465	-	2.443	1.800	1.191	1.100	825	106
	C. Básico-Bachilleratos	3.508	-	1.000	833	590	581	485	19
	Comercial	1.936	-	572	475	330	300	226	33
	Técnica Industrial	1.223	-	399	271	189	206	104	54
	Técnica Profesional	718	-	447	202	69	-	-	-
	Agropecuaria	80	-	25	19	13	13	10	-
1 - Arauco		309	-	89	83	46	63	28	-
	C. Básico-Bachilleratos	275	-	89	83	46	29	28	-
	Comercial	34	-	-	-	-	34	-	-
2 - Capital		4.499	-	1.424	1.053	701	681	534	106
	C. Básico-Bachilleratos	1.833	-	451	417	304	350	292	19
	Comercial	1.201	-	342	298	203	167	158	33
	Técnica Industrial	1.009	-	339	216	152	164	84	54
	Técnica Profesional	456	-	292	122	42	-	-	-
4 - Chilecito		1.444	-	477	383	229	192	163	-
	C. Básico-Bachilleratos	586	-	159	136	98	94	99	-
	Comercial	412	-	133	112	67	56	44	-
	Técnica Industrial	214	-	60	55	37	42	20	-
	Técnica Profesional	232	-	125	80	27	-	-	-
5 - Famatina		80	-	25	19	13	13	10	-
	Agropecuaria	80	-	25	19	13	13	10	-
6 - General Belgrano		158	-	63	32	23	26	14	-
	C. Básico-Bachilleratos	158	-	63	32	23	26	14	-
8 - General Lavalle		161	-	63	35	27	22	14	-
	C. Básico-Bachilleratos	161	-	63	35	27	22	14	-
9 - General Ocampo		74	-	35	19	20	-	-	-
	Comercial	74	-	35	19	20	-	-	-
11 - General Quiroga		42	-	23	19	-	-	-	-
	C. Básico-Bachilleratos	42	-	23	19	-	-	-	-

III.6 - Alumnos matriculados por departamento, modalidad y años de estudio (Conclusión)

DEPARTAMENTO	MODALIDAD	ALUMNOS MATRICULADOS POR AÑO						
		TOTAL	1º	2º	3º	4º	5º	6º
14 - Gobernador Gordillo	334	90	71	63	71	39	-
	C. Básico-Bachilleratos	119	28	25	23	28	15	-
	Comercial	215	62	46	40	43	24	-
15 - Independencia	33	19	7	7	-	-	-
	C. Básico-Bachilleratos	33	19	7	7	-	-	-
16 - Rosario Vera Peñaloza	275	106	62	52	32	23	-
	C. Básico-Bachilleratos	245	76	62	52	32	23	-
	Técnica Profesional	30	30	-	-	-	-	-
18 - San Blas de los Sauces	56	29	17	10	-	-	-
	C. Básico-Bachilleratos	56	29	17	10	-	-	-

IV - EDUCACION SUPERIOR

IV.1 - UNIVERSITARIA Y EXTRAUNIVERSITARIA - Alumnos y Profesores por dependencia, organismo y tipo de establecimiento

DEPENDENCIA, ORGANISMO Y TIPO	ALUMNOS		PROFESORES	
	TOTAL	Varones	TOTAL	Varones
<u>EDUCACION SUPERIOR</u>	610	187	160	90
UNIVERSITARIA	317	163	96	68
EXTRAUNIVERSITARIA	293	24	64	22
<u>UNIVERSITARIA</u>				
P R O V I N C I A L	317	163	96	68
Universidad Provincial de La Rioja				
Departamento de Ingeniería Agro-Industrial	La Rioja	98	74	} 96
Departamento de Servicio Social	La Rioja	19	1	
Departamento de Psicopedagogía	La Rioja	28	7	
Departamento de Administración	La Rioja	118	74	
Departamento de Sanidad	La Rioja	54	7	
EXTRAUNIVERSITARIA				
N A C I O N A L	293	24	64	22
Dirección Nacional de Educación Media y Superior				
Inst. Nacional del Profesorado anexo Esc. Normal	La Rioja	248	23	53
Profesorado para la Enseñanza Primaria	Chilecito	45	1	11

IV.2 - UNIVERSITARIA - Universidades, Facultades y Profesores por departamento y dependencia

DEPARTAMENTO	UNIVERSIDADES			FACULTADES			P. OFESORES		
	TOTAL	Oficial	Privada	TOTAL	Oficial	Privada	TOTAL	Oficial	Privada
TOTAL	1	1	-	5	5	-	96	96	-
2 - Capital	1	1	-	5	5	-	96	96	-

IV.3 - UNIVERSITARIA - Alumnos en actividad por departamento, rama y especialidad

DEPARTAMENTO	ESPECIALIDAD	TOTAL	CIENCIAS MEDICAS	CIENCIAS BASICAS Y TECNOLOGICAS	CIENCIAS SOCIALES	HUMANIDADES
TOTAL	317	54	98	137	28
	Auxiliares de la Medicina	54	54	-	-	-
	Ingeniería	98	-	98	-	-
	Administración	118	-	-	118	-
	Otras Ciencias Sociales	19	-	-	19	-
	Otras Ciencias Humanas	28	-	-	-	28
2 - Capital	317	54	98	137	28
	Auxiliares de la Medicina	54	54	-	-	-
	Ingeniería	98	-	98	-	-
	Administración	118	-	-	118	-
	Otras Ciencias Sociales	19	-	-	19	-
	Otras Ciencias Humanas	28	-	-	-	28

IV.4 - EXTRAUNIVERSITARIA - Establecimientos y Profesores por departamento y dependencia

DEPARTAMENTO	ESTABLECIMIENTOS			PROFESORES		
	TOTAL	Oficial	Privada	TOTAL	Oficial	Privada
TOTAL	2	2	-	64	64	-
2 - Capital	1	1	-	53	53	-
4 - Chilecito	1	1	-	11	11	-

IV.5 - EXTRAUNIVERSITARIA - Alumnos matriculados por departamento y especialidad

DEPARTAMENTO	ESPECIALIDAD	TOTAL	E S P E C I A L I D A D			
			DOCENTES		NO DOCENTES	ARTISTICA
			Profesores	Otras Especialidades		
TOTAL		293	293	-	-	-
	Educación Media					
	Humanidades y Pedagogía	73	73	-	-	-
	Cs.Exactas,Físicas y Naturales ..	48	48	-	-	-
	Idiomas Extranjeros	58	58	-	-	-
	Educación Elemental y Especiales					
	Educación Pre-Primaria	32	32	-	-	-
	Nivel Elemental	82	82	-	-	-
2 - Capital		248	248	-	-	-
	Educación Media					
	Humanidades y Pedagogía	73	73	-	-	-
	Cs.Exactas,Físicas y Naturales ..	48	48	-	-	-
	Idiomas Extranjeros	58	58	-	-	-
	Educación Elemental y Especiales					
	Educación Pre-Primaria	32	32	-	-	-
	Nivel Elemental	37	37	-	-	-
4 - Chilecito		45	45	-	-	-
	Educación Elemental y Especiales					
	Nivel Elemental	45	45	-	-	-

V - EDUCACION PARASISTEMATICA

V.1 - Establecimientos, Alumnos y Docentes por dependencia, organismo y tipo de establecimiento

DEPENDENCIA, ORGANISMO Y TIPO	Establecimientos	ALUMNOS		DOCENTES	
		TOTAL	Varones	TOTAL	Varones
EDUCACION PARASISTEMATICA	42	1.931	676	107	26
P R O V I N C I A L	11	705	329	48	19
Consejo General de Educación					
Escuelas para Adultos (CMP)	11	705	329	48	19
P R I V A D A	31	1.226	347	59	7
Establecimientos Autónomos					
Univers.Populares Argentinas (CMP).	1	177	33	12	-
Superint.Nacional de la Enseñanza Privada					
Academias Particulares Libres	30	1.049	314	47	7

(CMP) - Cursos de Materias Prácticas

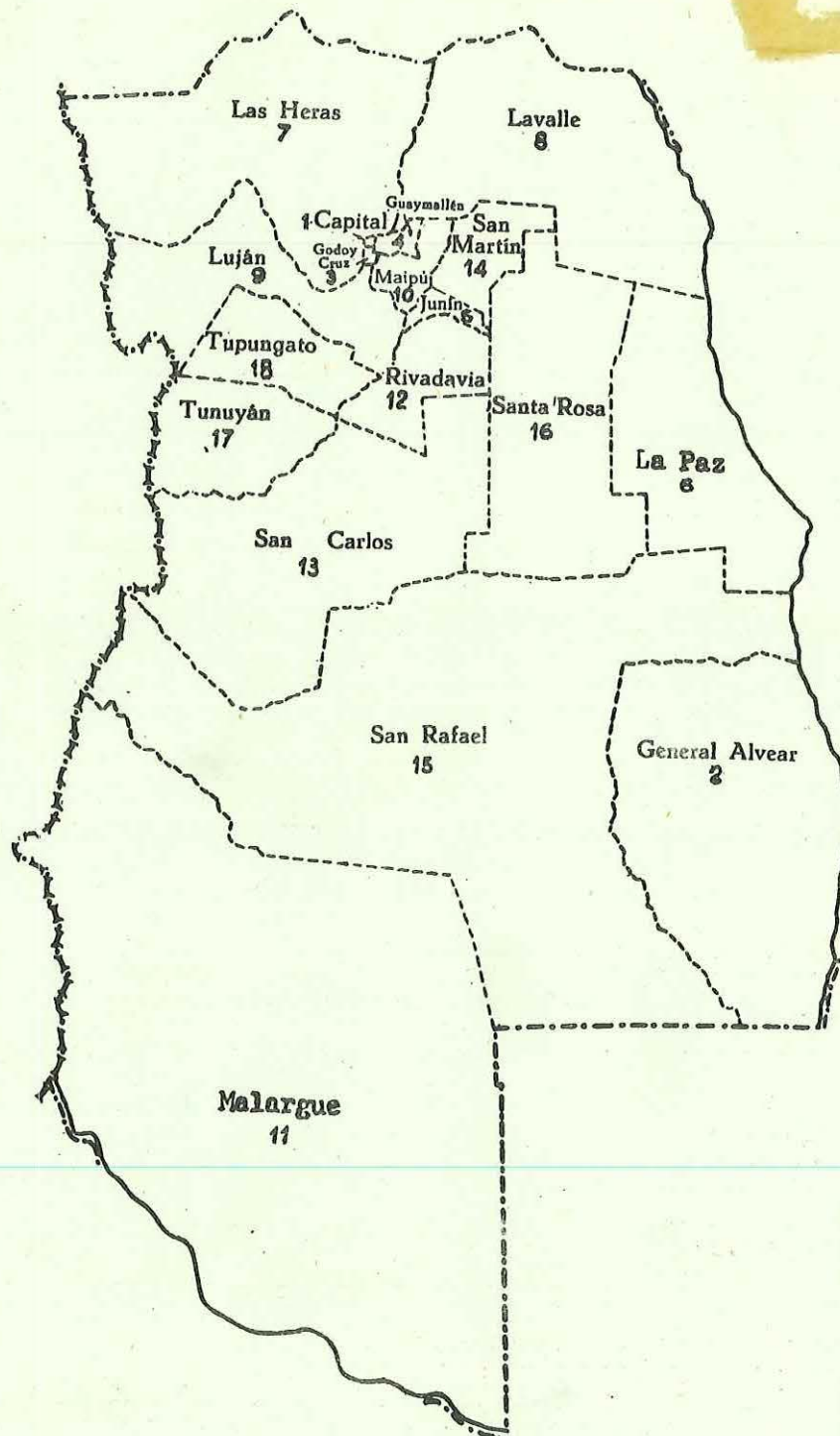
V.2 - Alumnos por dependencia, organismo, tipo de establecimiento y especialidad

DEPENDENCIA, ORGANISMO Y TIPO	TOTAL	E S P E C I A L I D A D					
		Idiomas Extranjeros	Comercial	Técnica Industrial	Técnica Profesional	Artística	Asistencial
EDUCACION PARASISTEMATICA	1.931	309	585	340	524	163	10
P R O V I N C I A L	705	-	-	340	365	-	-
Consejo General de Educación							
Escuelas para Adultos (CMP)	705	-	-	340	365	-	-
P R I V A D A	1.226	309	585	-	159	163	10
Establecimientos Autónomos							
Univers.Populares Argentinas (CMP).	177	16	81	-	60	10	10
Superint.Nacional de la Enseñanza Privada							
Academias Particulares Libres	1.049	293	504	-	99	153	-

V.3 - Establecimientos, Alumnos y Docentes por departamento y dependencia

DEPARTAMENTO	ESTABLECIMIENTOS			ALUMNOS			DOCENTES		
	TOTAL	Oficial	Privada	TOTAL	Oficial	Privada	TOTAL	Oficial	Privada
TOTAL	42	11	31	1.931	705	1.226	107	48	59
1 - Arauco	3	-	3	222	-	222	15	-	15
2 - Capital	12	7	5	891	551	340	50	41	9
4 - Chilecito	14	1	13	558	73	485	22	2	20
6 - General Belgrano	1	1	-	15	15	-	1	1	-
8 - General Lavalle	1	-	1	35	-	35	1	-	1
9 - General Ocampo	1	-	1	12	-	12	1	-	1
14 - Gobernador Gordillo	7	1	6	154	42	112	12	3	9
16 - Rosario Vera Peñaloza	3	1	2	44	24	20	5	1	4

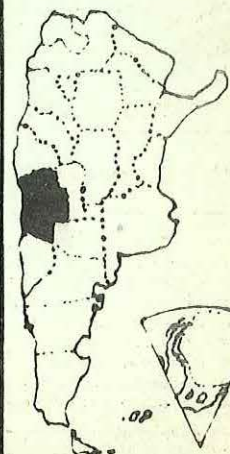
PROVINCIA de MENDOZA



SUPERFICIE: 150.839 Km²

POBLACION : 973.075 Hab.

REPUBLICA ARGENTINA



I - EDUCACION PRE-PRIMARIA

I.1 - Jardines de Infantes, Secciones, Alumnos y Docentes por dependencia, organismo y tipo de jardín

DEPENDENCIA , ORGANISMO y TIPO	Jardines de Infantes	Secciones	ALUMNOS		DOCENTES	
			TOTAL	Varones	TOTAL	Varones
EDUCACION PRE-PRIMARIA	222	336	8.527	4.266	381	-
NACIONAL	31	43	1.085	512	51	-
Dirección Nacional de Educación Media y Superior						
Jardines anexos a Escuelas Normales	4	13	394	173	20	-
Consejo Nacional de Educación						
Jardines anexos a Escuelas Primarias	26	28	643	314	28	-
Universidad Nacional de Cuyo						
Jardines anexos a Escuelas Normales	1	2	48	25	3	-
PROVINCIAL	118	187	4.429	2.291	206	-
Dirección General de Escuelas						
Jardines de Infantes	6	23	598	341	40	-
Jardines anexos a Escuelas Primarias	112	164	3.831	1.950	166	-
PRIVADA	73	106	3.013	1.463	124	-
Dirección General de Escuelas						
Jardines de Infantes	11	25	688	358	30	-
Jardines anexos a Escuelas Primarias	60	81	2.310	1.096	91	-
Jardines anexos a Escuelas Diferenciales	2	-	15	9	3	-

I.2 - Jardines de Infantes, Alumnos y Docentes por departamento y dependencia

DEPARTAMENTO	JARDINES DE INFANTES			ALUMNOS			DOCENTES		
	TOTAL	Oficial	Privada	TOTAL	Oficial	Privada	TOTAL	Oficial	Privada
TOTAL	222	149	73	8.527	5.514	3.013	381	257	124
1 - Capital	37	18	19	1.917	1.185	732	99	64	35
2 - General Alvear	10	7	3	312	250	62	13	10	3
3 - Godoy Cruz	24	13	11	1.214	603	611	53	25	28
4 - Guaymallén	28	17	11	1.158	575	583	43	24	19
5 - Junín	8	6	2	154	111	43	10	6	4
6 - La Paz	1	1	-	30	30	-	1	1	-
7 - Las Heras	10	7	3	470	283	187	16	11	5
8 - Lavalle	2	2	-	62	62	-	2	2	-
9 - Luján	11	9	2	301	260	41	15	13	2
10 - Maipú	21	14	7	627	432	195	26	19	7
11 - Malargüe	2	2	-	45	45	-	2	2	-
12 - Rivadavia	10	8	2	341	263	78	16	13	3
13 - San Carlos	4	3	1	123	73	50	6	4	2
14 - San Martín	17	13	4	701	495	206	33	26	7
15 - San Rafael	27	21	6	814	672	142	35	28	7
16 - Santa Rosa	2	2	-	35	35	-	2	2	-
17 - Tunuyán	6	5	1	156	112	44	7	6	1
18 - Tupungato	2	1	1	67	28	39	2	1	1

II - EDUCACION PRIMARIA

II.1 - Escuelas, Secciones de Grado, Alumnos y Docentes por tipo de escuela, dependencia y organismo

TIPO, DEPENDENCIA Y ORGANISMO	AREA	Escuelas	Secciones de Grado	ALUMNOS		DOCENTES	
				TOTAL	Varones	TOTAL	Varones
EDUCACION PRIMARIA		1.010	7.382	155.824	79.915	8.386	674
EDAD ESCOLAR		728	6.900	146.985	73.823	7.916	511
EDAD POST-ESCOLAR		282	482	8.839	6.092	470	163
<u>Escuelas para Adultos de nivel primario</u>		59	249	3.330	2.472	237	122
<u>Centros Educativos de nivel primario</u>		223	233	5.509	3.620	233	41
<hr/>							
EDAD ESCOLAR	Total	728	6.900	146.985	73.823	7.916	511
	Urbana	301	3.828	102.225	50.625	5.383	270
	Rural	427	3.072	44.760	23.198	2.533	241
<u>Escuelas de Jornada Simple</u>	Urbana	264	3.726	97.954	48.441	4.920	250
	Rural	420	3.016	43.551	22.533	2.441	228
NACIONAL - Consejo Nacional de Educación		215	1.795	31.165	16.019	1.695	145
PROVINCIAL - Dirección General de Escuelas		393	4.318	92.223	46.960	4.769	260
PRIVADA - Superintendencia Nacional de la Ens. Privada..		1	28	901	787	42	9
	Dirección General de Escuelas	75	601	17.216	7.208	855	64
<u>Escuelas de Jornada Completa</u>	Rural	3	23	498	280	48	9
NACIONAL - Consejo Nacional de Educación		3	23	498	280	48	9
<u>Departamentos de Aplicación</u>	Urbana	5	70	1.955	871	126	13
NACIONAL - Direc.Nacional de Educación Media y Superior..		4	63	1.791	791	107	13
	Universidad Nacional de Cuyo	1	7	164	80	19	-
<u>Escuelas Hogares</u>	Urbana	1	32	731	400	82	-
	Rural	4	33	711	385	44	4
NACIONAL - Consejo Nacional de Educación		1	32	731	400	82	-
PROVINCIAL - Dirección General de Escuelas		4	33	711	385	44	4
<u>Escuelas en Hospitales</u>	Urbana	2	-	34	18	7	-
PROVINCIAL - Dirección General de Escuelas		2	-	34	18	7	-
<u>Escuelas Diferenciales</u>	Urbana	29	-	1.551	895	248	7
PROVINCIAL - Dirección General de Escuelas		26	-	1.420	833	218	7
PRIVADA - Dirección General de Escuelas		3	-	131	62	30	-
<hr/>							
EDAD POST-ESCOLAR	Total	282	482	8.839	6.092	470	163
	Urbana	205	370	6.844	4.416	365	109
	Rural	77	112	1.995	1.676	105	54
<u>Escuelas para Adultos de nivel primario</u>		59	249	3.330	2.472	237	122
<u>Escuelas para Adultos</u>	Urbana	44	193	2.567	1.729	192	80
	Rural	6	23	131	111	12	9
PROVINCIAL - Serv.Provincial de Educación del Adulto		41	173	2.028	1.382	153	78
MUNICIPAL - Dirección Municipal de Cultura		8	38	601	448	46	11
PRIVADA - Dirección General de Escuelas		1	5	69	10	5	-
<u>Escuelas anexas a las Fuerzas Armadas</u>	Urbana	5	11	188	188	7	7
	Rural	4	22	444	444	26	26
NACIONAL - Dirección Nacional de Educación del Adulto ...		9	33	632	632	33	33
<u>Centros Educativos de nivel primario</u>		223	233	5.509	3.620	233	41
<u>Centros Educativos</u>	Urbana	154	154	3.764	2.378	154	17
	Rural	67	67	1.420	1.121	67	19
NACIONAL - Dirección Nacional de Educación del Adulto ...		161	161	3.763	2.497	161	22
PROVINCIAL - Serv.Provincial de Educación del Adulto		60	60	1.421	1.002	60	14
<u>Centros Educativos Comunitarios</u>	Urbana	2	12	325	121	12	5
NACIONAL - Dirección Nacional de Educación del Adulto ...		2	12	325	121	12	5

II.2 - EDAD ESCOLAR

II.2.1 - Escuelas, Secciones de Grado, Alumnos y Docentes por departamento y area

DEPARTAMENTO	ESCUELAS		SECCIONES DE GRADO		ALUMNOS		DOCENTES	
	TOTAL	Urbana	TOTAL	Urbana	TOTAL	Urbana	TOTAL	Urbana
TOTAL	728	301	6.900	3.828	146.985	102.225	7.916	5.383
1 - Capital	63	63	740	740	19.969	19.969	1.218	1.218
2 - General Alvear	47	10	380	126	6.405	3.502	335	173
3 - Godoy Cruz	35	35	487	487	12.731	12.731	686	686
4 - Guaymallén	58	46	732	644	18.713	17.144	953	863
5 - Junín	25	3	210	44	3.907	1.147	228	60
6 - La Paz	12	1	88	16	1.222	454	63	16
7 - Las Heras	40	25	481	379	11.544	10.188	557	492
8 - Lavalle	37	2	256	17	3.319	503	189	24
9 - Luján	42	16	356	174	7.437	4.550	396	245
10 - Maipú	52	20	488	246	10.811	6.955	552	331
11 - Malargüe	13	3	108	48	1.859	1.388	90	60
12 - Rivadavia	34	11	306	128	5.831	3.163	348	191
13 - San Carlos	28	7	200	61	3.321	1.587	179	83
14 - San Martín	50	12	465	175	10.723	4.959	555	243
15 - San Rafael	128	35	1.114	423	21.430	10.783	1.129	530
16 - Santa Rosa	14	2	113	26	1.713	516	104	37
17 - Tunuyán	29	6	221	54	3.854	1.597	217	82
18 - Tupungato	21	4	155	40	2.196	1.089	117	49

II.2.2 - URBANA - Alumnos matriculados por departamento y grado

DEPARTAMENTO	ALUMNOS MATRICULADOS POR GRADO							
	TOTAL	1°	2°	3°	4°	5°	6°	7°
TOTAL	102.225	18.957	15.768	14.983	14.858	13.752	12.601	11.306
1 - Capital	19.969	3.429	2.970	2.779	2.845	2.767	2.612	2.567
2 - General Alvear	3.502	640	600	536	490	458	407	371
3 - Godoy Cruz	12.731	2.381	1.954	1.853	1.838	1.689	1.593	1.423
4 - Guaymallén	17.144	3.185	2.625	2.652	2.520	2.286	2.117	1.759
5 - Junín	1.147	212	170	164	174	165	142	120
6 - La Paz	454	80	78	71	72	53	53	47
7 - Las Heras	10.188	2.207	1.590	1.481	1.479	1.344	1.142	945
8 - Lavalle	503	107	84	80	67	67	57	41
9 - Luján	4.550	838	721	655	686	570	550	530
10 - Maipú	6.955	1.211	1.043	1.058	1.027	950	906	760
11 - Malargüe	1.388	342	230	220	176	169	142	109
12 - Rivadavia	3.163	585	524	447	463	417	385	342
13 - San Carlos	1.587	322	269	237	214	221	172	152
14 - San Martín	4.959	864	733	727	733	692	597	613
15 - San Rafael	10.783	1.932	1.672	1.553	1.575	1.491	1.360	1.200
16 - Santa Rosa	516	110	77	80	84	44	71	50
17 - Tunuyán	1.597	291	273	239	232	226	174	162
18 - Tupungato	1.089	221	155	151	183	143	121	115

II.2.3 - RURAL - Alumnos matriculados por departamento y grado

DEPARTAMENTO	ALUMNOS MATRICULADOS POR GRADO							
	TOTAL	1°	2°	3°	4°	5°	6°	7°
TOTAL	44.760	10.612	7.952	6.928	6.234	5.231	4.209	3.594
2 - General Alvear	2.903	667	518	449	408	360	270	231
4 - Guaymallén	1.569	333	276	232	226	185	163	154
5 - Junín	2.760	627	463	427	394	328	296	225
6 - La Paz	768	165	138	113	125	98	80	49
7 - Las Heras	1.356	305	242	218	186	143	141	121
8 - Lavalle	2.816	766	521	431	343	311	246	198
9 - Luján	2.887	736	580	469	386	291	233	192
10 - Maipú	3.856	909	638	592	514	473	380	350
11 - Malargüe	471	153	117	78	51	25	29	18
12 - Rivadavia	2.668	637	463	437	366	333	238	194
13 - San Carlos	1.734	420	311	274	236	209	153	131
14 - San Martín	5.764	1.365	991	906	875	643	530	454
15 - San Rafael	10.647	2.441	1.862	1.597	1.509	1.260	1.035	943
16 - Santa Rosa	1.197	272	210	173	176	165	110	91
17 - Tunuyán	2.257	526	419	362	296	279	206	169
18 - Tupungato	1.107	290	203	170	143	128	99	74

II.3 - EDAD POST-ESCOLAR

II.3.1 - Escuelas, Secciones de Grado, Alumnos y Docentes por departamento y tipo

DEPARTAMENTO	ESCUELAS		SECCIONES DE GRADO		ALUMNOS		DOCENTES	
	Esc. para Adultos	Centros Educativos	Esc. para Adultos	Centros Educativos	Esc. para Adultos	Centros Educativos	Esc. para Adultos	Centros Educativos
TOTAL	59	223	249	233	3.330	5.509	237	233
1 - Capital	11	19	50	29	715	652	58	29
2 - General Alvear	4	16	14	16	199	481	14	16
3 - Godoy Cruz	6	9	25	9	337	189	23	9
4 - Guaymallén	3	16	16	16	262	401	3	16
5 - Junín	1	6	4	6	42	127	3	6
6 - La Paz	-	7	-	7	-	128	-	7
7 - Las Heras	7	19	28	19	534	752	32	19
8 - Llavalle	1	6	4	6	88	104	3	6
9 - Luján	2	9	8	9	62	190	6	9
10 - Maipú	4	6	18	6	135	145	12	6
11 - Malargüe	1	1	4	1	71	36	4	1
12 - Rivadavia	5	10	20	10	131	188	12	10
13 - San Carlos	1	7	3	7	32	180	3	7
14 - San Martín	2	15	8	15	95	310	6	15
15 - San Rafael	6	57	22	57	272	1.551	15	57
16 - Santa Rosa	1	4	3	4	21	69	1	4
17 - Tunuyán	3	12	12	12	157	207	12	12
18 - Tupungato	1	4	10	4	221	107	11	4

II.3.2 - URBANA - Alumnos matriculados por departamento, tipo y sección o nivel

DEPARTAMENTO	TOTALES	ESCUELAS PARA ADULTOS					CENTROS EDUCATIVOS			
		TOTAL	1°	2°	3°	4°	TOTAL	1°	2°	3°
TOTAL	6.844	2.755	479	772	689	815	4.089	950	1.028	2.111
1 - Capital	1.367	715	112	199	178	226	652	285	102	265
2 - General Alvear	628	199	55	72	47	25	429	101	138	190
3 - Godoy Cruz	526	337	70	72	74	121	189	44	63	82
4 - Guaymallén	581	262	33	65	71	93	319	21	72	226
5 - Junín	107	42	9	16	7	10	65	14	10	41
6 - La Paz	54	-	-	-	-	-	54	10	11	33
7 - Las Heras	621	427	45	181	95	106	194	24	55	115
8 - Llavalle	88	88	21	25	23	19	-	-	-	-
9 - Luján	191	62	15	17	14	16	129	8	43	78
10 - Maipú	236	135	12	17	47	59	101	17	52	32
11 - Malargüe	107	71	14	27	13	17	36	23	13	-
12 - Rivadavia	81	29	5	5	8	11	52	21	1	30
13 - San Carlos	110	32	9	11	12	-	78	18	18	42
14 - San Martín	233	95	17	25	27	26	138	25	31	82
15 - San Rafael	1.570	224	55	32	62	75	1.346	294	348	704
16 - Santa Rosa	53	-	-	-	-	-	53	4	11	38
17 - Tunuyán	264	37	7	8	11	11	227	39	50	138
18 - Tupungato	27	-	-	-	-	-	27	2	10	15

II.3.3 - RURAL - Alumnos matriculados por departamento, tipo y sección o nivel

DEPARTAMENTO	TOTALES	ESCUELAS PARA ADULTOS					CENTROS EDUCATIVOS			
		TOTAL	1°	2°	3°	4°	TOTAL	1°	2°	3°
TOTAL	1.995	575	102	75	260	138	1.420	256	421	743
2 - General Alvear	52	-	-	-	-	-	52	26	13	13
4 - Guaymallén	82	-	-	-	-	-	82	6	32	44
5 - Junín	62	-	-	-	-	-	62	8	23	31
6 - La Paz	74	-	-	-	-	-	74	2	16	62
7 - Las Heras	265	107	-	-	46	61	158	22	27	109
8 - Llavalle	104	-	-	-	-	-	104	18	43	43
9 - Luján	61	-	-	-	-	-	61	16	22	23
10 - Maipú	44	-	-	-	-	-	44	8	17	35
12 - Rivadavia	238	102	28	29	27	18	136	25	43	68
13 - San Carlos	102	-	-	-	-	-	102	10	50	42
14 - San Martín	172	-	-	-	-	-	172	39	55	78
15 - San Rafael	213	8	1	1	3	3	205	29	45	131
16 - Santa Rosa	37	21	2	2	4	15	16	8	6	20
17 - Tunuyán	192	116	73	43	-	-	76	16	22	38
18 - Tupungato	297	221	-	-	180	41	76	23	29	24

11.1 - Establecimientos, Divisiones, Alumnos y Profesores por modalidad, dependencia, organismo y tipo de establecimiento

MODALIDAD, DEPENDENCIA, ORGANISMO Y TIPO	Establecimientos	Divisiones	ALUMNOS		PROFESORES	
			TOTAL	Varones	TOTAL	Varones
EDUCACION MEDIA	186	1.598	48.916	22.933	6.824	2.747
CICLO BASICO - BACHILLERATOS	73	660	19.642	7.293	3.124	914
COMERCIAL	51	492	16.974	8.671	2.406	1.077
TECNICA INDUSTRIAL	23	249	7.184	6.701	997	715
TECNICA PROFESIONAL	35	195	4.147	4	228	9
ARTISTICA	3	-	927	259	55	22
ASISTENCIAL	1	2	42	5	14	10
CICLO BASICO - BACHILLERATOS	73	660	19.642	7.293	3.124	914
NACIONAL	16	295	9.541	3.857	1.289	412
Direc. Nacional de Educación Media y Superior	11	167	5.647	1.975	742	205
Ciclo Básico			3.683	1.293		
Bachillerato			1.298	543		
Bachillerato con Materias Pedagógicas ..			96	19		
Bachillerato con Orientación Docente ..			191	15		
Bachillerato en Ciencias y Letras			379	105		
Universidad Nacional de Cuyo	4	100	3.184	1.172	473	133
Ciclo Básico			1.994	734		
Bachillerato			873	189		
Bachillerato Agrotécnico			317	249		
Comando de Institutos Militares	1	28	710	710	74	74
Ciclo Básico			510	510		
Bachillerato			200	200		
PROVINCIAL - Direc. de Enseñanza Media y Superior ...	19	132	3.448	1.349	798	228
Ciclo Básico			2.574	961		
Bachillerato Agrotécnico			486	343		
Bach. con Orient. en el Arte del Vestir ..			114	-		
Bach. con Orient. en Artes Aplicadas ...			156	-		
Bach. con Orientación en Alimentación ..			65	-		
Bach. con Orientación en Química Industr			53	45		
PRIVADA - Superint. Nacional de la Enseñanza Privada ...	38	233	6.653	2.087	1.037	274
Ciclo Básico			4.272	1.325		
Bachillerato			1.787	512		
Bachillerato con Materias Pedagógicas ..			56	-		
Bachillerato con Orientación Docente ..			198	-		
Bachillerato en Ciencias y Letras			70	25		
Bachillerato Agrotécnico			105	105		
Bachillerato Comercial			165	120		
COMERCIAL	51	492	16.974	8.671	2.406	1.077
NACIONAL	13	242	8.855	4.226	1.101	449
Direc. Nacional de Educación Media y Superior	12	190	7.252	3.495	862	356
Universidad Nacional de Cuyo	1	52	1.603	731	239	93
PROVINCIAL - Direc. de Enseñanza Media y Superior ...	4	27	982	529	124	56
PRIVADA - Superint. Nacional de la Enseñanza Privada ...	34	223	7.137	3.916	1.181	572
TECNICA INDUSTRIAL	23	249	7.184	6.701	997	715
NACIONAL - Consejo Nacional de Educación Técnica	13	161	4.682	4.649	597	485
Ciclo Básico y Superior	12	160	4.363	4.330	595	483
Curso de Constructores			20	20		
Formación de Operarios			275	275		
Misiones Monotéc. y de Extensión Cult. ..	1	1	24	24	2	2
PROVINCIAL - Direc. de Enseñanza Media y Superior ...	8	76	2.178	1.742	356	201
Ciclo Básico y Superior			2.178	1.742		
PRIVADA	2	12	324	310	44	29
Superint. Nacional de la Enseñanza Privada ..	1	4	106	106	10	3
Ciclo Básico y Superior			106	106		
Dirección de Enseñanza Media y Superior ...	1	8	218	204	34	26
Ciclo Básico y Superior			218	204		
TECNICA PROFESIONAL	35	195	4.147	4	228	9
NACIONAL - Consejo Nacional de Educación Técnica	3	25	767	1	53	5
Escuela Nacional de Educación Técnica ..	2	24	732	-	50	5
Misiones de Cultura Rural y Doméstica ..	1	1	35	1	3	-
PROVINCIAL - Direc. de Enseñanza Media y Superior ...	29	134	2.367	-	39	1
MUNICIPAL - Dirección de Cultura	1	30	920	-	27	-
PRIVADA	2	6	93	3	9	3
Superint. Nacional de la Enseñanza Privada ...	1	2	32	3	6	3
Dirección de Enseñanza Media y Superior ...	1	4	61	-	3	-
ARTISTICA	3	-	927	259	55	22
NACIONAL - Universidad Nacional de Cuyo	1	-	399	165	40	18
MUNICIPAL - Dirección de Cultura	1	-	471	89	6	1
PRIVADA - Superint. Nacional de la Enseñanza Privada ..	1	-	57	5	9	3
ASISTENCIAL	1	2	42	5	14	10
PRIVADA - Establecimientos Autónomos	1	2	42	5	14	10

III.2 - Establecimientos por departamento y modalidad

DEPARTAMENTO	TOTAL	CICLO BASICO BACHI LLERATOS	COMERCIAL	TECNICA INDUS TRIAL	TECNICA PROFE SIONAL	ARTISTICA	ASIS- TENCIAL
TOTAL	186	73	51	23	35	3	1
1 - Capital	49	24	10	5	8	2	-
2 - General Alvear	8	3	2	1	2	-	-
3 - Godoy Cruz	16	2	8	3	3	-	-
4 - Guaymallén	14	6	4	1	3	-	-
5 - Junín	3	-	1	1	1	-	-
6 - La Paz	3	1	-	1	1	-	-
7 - Las Heras	6	1	2	2	1	-	-
8 - Llavalle	5	2	1	-	2	-	-
9 - Luján	9	3	4	1	1	-	-
10 - Maipú	12	5	4	2	1	-	-
11 - Malargüe	3	1	-	1	1	-	-
12 - Rivadavia	8	3	2	1	2	-	-
13 - San Carlos	7	4	1	1	1	-	-
14 - San Martín	11	4	3	2	2	-	-
15 - San Rafael	18	8	4	1	3	1	1
16 - Santa Rosa	3	-	1	-	2	-	-
17 - Tunuyán	8	4	3	-	1	-	-
18 - Tupungato	3	2	1	-	-	-	-

III.3 - Divisiones por departamento y modalidad

DEPARTAMENTO	TOTAL	CICLO BASICO BACHI LLERATOS	COMERCIAL	TECNICA INDUS TRIAL	TECNICA PROFE SIONAL	ARTISTICA	ASIS- TENCIAL
TOTAL.....	1.598	660	492	249	195	-	2
1 - Capital	543	303	114	68	58	-	-
2 - General Alvear	56	23	21	9	3	-	-
3 - Godoy Cruz	159	12	90	31	26	-	-
4 - Guaymallén	113	59	29	9	16	-	-
5 - Junín	25	-	5	12	8	-	-
6 - La Paz	10	7	-	1	2	-	-
7 - Las Heras	56	2	22	26	6	-	-
8 - Llavalle	19	9	5	-	5	-	-
9 - Luján	48	15	24	8	1	-	-
10 - Maipú	88	28	31	28	1	-	-
11 - Malargüe	14	5	-	6	3	-	-
12 - Rivadavia	74	23	36	9	6	-	-
13 - San Carlos	37	20	11	3	3	-	-
14 - San Martín	97	29	39	18	11	-	-
15 - San Rafael	185	86	38	21	38	-	2
16 - Santa Rosa	13	-	7	-	6	-	-
17 - Tunuyán.....	46	29	15	-	2	-	-
18 - Tupungato	15	10	5	-	-	-	-

III.4 - Alumnos matriculados por departamento y modalidad

DEPARTAMENTO	TOTAL	CICLO BASICO BACHI LLERATOS	COMERCIAL	TECNICA INDUS TRIAL	TECNICA PROFE SIONAL	ARTISTICA	ASIS- TENCIAL
TOTAL	48.916	19.642	16.974	7.184	4.147	927	42
1 - Capital	17.275	9.628	3.705	2.187	1.299	456	-
2 - General Alvear	1.897	605	1.004	210	78	-	-
3 - Godoy Cruz	5.044	292	3.401	929	422	-	-
4 - Guaymallén	3.446	1.862	1.054	312	218	-	-
5 - Junín	575	-	184	312	79	-	-
6 - La Paz	217	170	-	24	23	-	-
7 - Las Heras	1.830	67	853	797	113	-	-
8 - Llavalle	485	241	139	-	105	-	-
9 - Luján	1.311	387	701	218	5	-	-
10 - Maipú	2.801	798	1.140	846	17	-	-
11 - Malargüe	288	128	-	107	53	-	-
12 - Rivadavia	2.279	630	1.256	219	174	-	-
13 - San Carlos	724	402	235	50	37	-	-
14 - San Martín	2.826	828	1.330	427	241	-	-
15 - San Rafael	6.258	2.774	1.284	546	1.141	471	42
16 - Santa Rosa	310	-	233	-	77	-	-
17 - Tunuyán	1.028	639	324	-	65	-	-
18 - Tupungato	322	191	131	-	-	-	-

III.5 - Profesores por departamento y modalidad

DEPARTAMENTO	TOTAL	CICLO BASICO BACHILLERATO	COMERCIAL	TECNICA INDUSTRIAL	TECNICA PROFESIONAL	ARTISTICA	ASISTENCIAL
TOTAL.....	6.824	3.124	2.406	997	228	55	14
1 - Capital	2.609	1.430	751	297	82	49	-
2 - General Alvear	270	111	118	36	5	-	-
3 - Godoy Cruz	599	73	382	124	20	-	-
4 - Guaymallén	461	280	119	46	16	-	-
5 - Junín	59	-	19	38	2	-	-
6 - La Paz	30	26	-	2	2	-	-
7 - Las Heras	192	12	71	99	10	-	-
8 - Lavalle	87	56	25	-	6	-	-
9 - Luján	258	107	114	34	3	-	-
10 - Maipú	394	107	172	109	6	-	-
11 - Malargüe	56	24	-	30	2	-	-
12 - Rivadavia	271	102	129	32	8	-	-
13 - San Carlos	134	81	32	19	2	-	-
14 - San Martín	404	165	164	62	13	-	-
15 - San Rafael	688	387	168	69	44	6	14
16 - Santa Rosa	25	-	20	-	5	-	-
17 - Tunuyán	249	136	111	-	2	-	-
18 - Tupungato	38	27	11	-	-	-	-

III.6 - Alumnos matriculados por departamento, modalidad y años de estudio

DEPARTAMENTO	MODALIDAD	ALUMNOS MATRICULADOS POR AÑO									
		TOTAL	Preparatorio	1°	2°	3°	4°	5°	6°	7°	8°
TOTAL		48.916	541	14.942	11.188	8.711	6.911	5.176	1.294	120	33
	C. Básico-Bachill..	19.642	-	5.011	4.224	3.798	3.294	2.699	591	25	-
	Comercial	16.974	-	5.159	3.895	3.250	2.497	1.909	264	-	-
	Téc. Industrial ..	7.184	-	2.229	1.738	1.204	944	513	432	91	33
	Téc. Profesional ..	4.147	-	2.483	1.139	359	141	25	-	-	-
	Artística	927	541	18	192	100	35	30	7	4	-
	Asistencial	42	-	42	-	-	-	-	-	-	-
1 - Capital		17.275	394	4.512	3.713	3.123	2.797	2.209	443	63	21
	C. Básico-Bachill..	9.628	-	2.208	2.061	1.952	1.728	1.420	259	-	-
	Comercial	3.705	-	937	839	787	611	531	-	-	-
	Téc. Industrial ..	2.187	-	530	436	320	404	232	181	63	21
	Téc. Profesional ..	1.299	-	819	366	47	42	25	-	-	-
	Artística	456	394	18	11	17	12	1	3	-	-
2 - General Alvear		1.897	-	558	461	318	277	232	51	-	-
	C. Básico-Bachill..	605	-	147	138	106	110	93	11	-	-
	Comercial	1.004	-	308	240	182	129	123	22	-	-
	Téc. Industrial ..	210	-	50	58	30	38	16	18	-	-
	Téc. Profesional ..	78	-	53	25	-	-	-	-	-	-
3 - Godoy Cruz		5.044	-	1.845	1.126	858	645	455	115	-	-
	C. Básico-Bachill..	292	-	95	65	64	30	26	12	-	-
	Comercial	3.401	-	1.055	743	626	493	395	89	-	-
	Téc. Industrial ..	929	-	342	249	168	122	34	14	-	-
	Téc. Profesional ..	422	-	353	69	-	-	-	-	-	-
4 - Guaymallén		3.446	-	1.213	823	569	434	278	129	-	-
	C. Básico-Bachill..	1.862	-	513	417	321	266	216	129	-	-
	Comercial	1.054	-	386	260	178	168	62	-	-	-
	Téc. Industrial ..	312	-	155	107	50	-	-	-	-	-
	Téc. Profesional ..	218	-	159	39	20	-	-	-	-	-
5 - Junín		575	-	206	158	87	60	41	23	-	-
	Comercial	184	-	50	45	37	27	25	-	-	-
	Téc. Industrial ..	312	-	115	80	45	33	16	23	-	-
	Téc. Profesional ..	79	-	41	33	5	-	-	-	-	-

III.6 - Alumnos matriculados por departamento, modalidad y años de estudio (Conclusión)

DEPARTAMENTO	MODALIDAD	ALUMNOS MATRICULADOS POR AÑO									
		TOTAL	Preparatorio	1º	2º	3º	4º	5º	6º	7º	8º
6 - La Paz	217	-	104	28	25	24	11	25	-	-
	C.Básico-Bachill. ..	170	-	58	27	25	24	11	25	-	-
	Técnica Industrial .	24	-	24	-	-	-	-	-	-	-
	Técnica Profesional	23	-	22	1	-	-	-	-	-	-
7 - Las Heras	1.830	-	603	419	288	209	158	126	15	12
	C.Básico-Bachill. ..	67	-	67	-	-	-	-	-	-	-
	Comercial	853	-	258	207	133	99	79	77	-	-
	Técnica Industrial .	797	-	212	185	135	110	79	49	15	12
	Técnica Profesional	113	-	66	27	20	-	-	-	-	-
8 - Lavalle	485	-	229	139	54	39	24	-	-	-
	C.Básico-Bachill. ..	241	-	114	71	23	19	14	-	-	-
	Comercial	139	-	44	40	25	20	10	-	-	-
	Técnica Profesional	105	-	71	28	6	-	-	-	-	-
9 - Luján	1.311	-	365	323	253	205	149	16	-	-
	C.Básico-Bachill. ..	387	-	75	73	90	73	76	-	-	-
	Comercial	701	-	222	196	126	103	54	-	-	-
	Técnica Industrial .	218	-	68	54	32	29	19	16	-	-
	Técnica Profesional	5	-	-	-	5	-	-	-	-	-
10 - Maipú	2.801	-	913	618	512	375	275	83	25	-
	C.Básico-Bachill. ..	798	-	241	150	122	124	113	23	25	-
	Comercial	1.140	-	423	231	213	156	117	-	-	-
	Técnica Industrial .	846	-	249	237	160	95	45	60	-	-
	Técnica Profesional	17	-	-	-	17	-	-	-	-	-
11 - Malargüe	288	-	107	64	54	37	20	6	-	-
	C.Básico-Bachill. ..	128	-	41	25	21	27	14	-	-	-
	Técnica Industrial .	107	-	33	22	30	10	6	6	-	-
	Técnica Profesional	53	-	3	17	3	-	-	-	-	-
12 - Rivadavia	2.279	-	790	516	449	303	221	-	-	-
	C.Básico-Bachill. ..	630	-	158	127	135	109	101	-	-	-
	Comercial	1.256	-	399	282	266	189	120	-	-	-
	Técnica Industrial .	219	-	106	64	44	5	-	-	-	-
	Técnica Profesional	174	-	127	43	4	-	-	-	-	-
13 - San Carlos	724	-	218	177	144	92	81	12	-	-
	C.Básico-Bachill. ..	402	-	111	89	78	58	54	12	-	-
	Comercial	235	-	69	59	46	34	27	-	-	-
	Técnica Industrial .	50	-	19	13	18	-	-	-	-	-
	Técnica Profesional	37	-	19	16	2	-	-	-	-	-
14 - San Martín	2.826	-	879	637	527	376	326	68	13	-
	C.Básico-Bachill. ..	828	-	212	176	162	133	131	14	-	-
	Comercial	1.330	-	378	306	264	202	154	26	-	-
	Técnica Industrial .	427	-	132	92	80	41	41	28	13	-
	Técnica Profesional	241	-	157	63	21	-	-	-	-	-
15 - San Rafael	6.258	147	1.825	1.611	1.162	814	527	168	4	-
	C.Básico-Bachill. ..	2.774	-	734	627	534	457	331	91	-	-
	Comercial	1.284	-	385	291	252	178	142	36	-	-
	Técnica Industrial .	546	-	194	141	92	57	25	37	-	-
	Técnica Profesional	1.141	-	470	371	201	99	-	-	-	-
	Artística	471	147	-	181	83	23	29	4	4	-
	Asistencial	42	-	42	-	-	-	-	-	-	-
16 - Santa Rosa	310	-	129	69	54	38	20	-	-	-
	Comercial	233	-	74	55	46	38	20	-	-	-
	Técnica Profesional	77	-	55	14	8	-	-	-	-	-
17 - Tunuyán	1.028	-	351	231	172	133	112	29	-	-
	C.Básico-Bachill. ..	639	-	187	130	127	98	82	15	-	-
	Comercial	324	-	126	74	45	35	30	14	-	-
	Técnica Profesional	65	-	38	27	-	-	-	-	-	-
18 - Tupungato	322	-	95	75	62	53	37	-	-	-
	C.Básico-Bachill. ..	191	-	50	48	38	38	17	-	-	-
	Comercial	131	-	45	27	24	15	20	-	-	-

IV - EDUCACION SUPERIOR

IV.1 - UNIVERSITARIA Y EXTRAUNIVERSITARIA - Alumnos y Profesores por dependencia, organismo y tipo de establecimiento

DEPENDENCIA, ORGANISMO Y TIPO	AÑO	ALUMNOS		PROFESORES	
		TOTAL	Varones	TOTAL	Varones
EDUCACION SUPERIOR		13.688	6.976	2.252	1.539
UNIVERSITARIA		11.846	6.742	1.824	1.352
EXTRAUNIVERSITARIA		1.842	234	428	187
UNIVERSITARIA					
NACIONAL		7.588	4.656	901	682
<u>Universidad Nacional de Cuyo</u>					
Facultad de Ciencias Económicas Mendoza		1.272	918	122	103
Facultad de Ciencias Médicas Mendoza		935	564	69	64
Ftad. de Ciencias Políticas y Sociales Mendoza		506	176	53	47
Facultad de Filosofía y Letras Mendoza		984	90	135	60
Facultad de Ingeniería de Petróleos .. Mendoza		560	469	48	44
Escuela Superior de Artes Plásticas .. Mendoza		454	151	55	35
Dto.de Arte Escénico y Coreográfico .. Mendoza		51	20	15	3
Escuela Superior de Música Mendoza		113	38	58	30
Ciclo Formación Docente Esc.del Magist Mendoza		58	-	17	3
Facultad de Ciencias Agrarias Chacras de Coria		502	351	52	47
<u>Universidad Tecnológica Nacional</u>					
Facultad Regional Mendoza Mendoza		1.930	1.698	261	231
Delegación San Rafael San Rafael		223	181	16	15
PROVINCIAL		877	171	171	97
Subsecretaría de Educación					
Facultad de Antropología Escolar Mendoza		648	22	95	27
Ftad. de Cs. Aplicadas a la Industria San Rafael		176	115	60	55
Facultad de Veterinaria San Rafael		53	34	16	15
MUNICIPAL		27	9	6	3
Dirección de Cultura de la Municipalidad					
Ftad.de Cs.Exactas y Fisicomatemáticas Rivadavia		27	9	6	3
PRIVADA		3.354	1.906	746	570
Dirección Nacional de Altos Estudios					
<u>Universidades Privadas Registradas</u>					
Pontificia Universidad Católica Argentina					
Ftad.de Humanidades y Cs.de la Educac. Mendoza		71	5	39	21
<u>Incorporados</u>					
Facultad de Ciencias Económicas Mendoza		612	506	107	89
<u>Universidad Privada "Juan A. Maza"</u>					
Facultad de Cs. Fisicomatemáticas Mendoza	1972	64	3	18	9
Facultad de Farmacia y Bioquímica Mendoza	1972	330	74	78	40
Facultad de Ingeniería Mendoza		202	166	111	95
Escuela de Nutricionistas Mendoza		31	4	10	5
Ftad. Tecnológica de Enología y de la Industria Frutihortícola					
Rodeo del Medio ..		137	126	42	35
<u>Universidad de Mendoza I.C.E.I.</u>					
Facultad de Arquitectura y Urbanismo .. Mendoza		345	166	63	51
Ftad. de Cs. Jurídicas y Sociales Mendoza		384	185	69	62
Ftad. de Ing.en Electrónica y Electr. Mendoza		143	131	45	44
<u>Universidad Católica de Cuyo</u>					
Facultad de Ciencias Empresarias Mendoza		240	154	22	15
<u>Universidad del Aconcaagua</u>					
Ftad.de Cs. Sociales y Administrat. .. Mendoza		219	173	48	42
Ftad. de Economía y Cs. Comerciales .. Mendoza		184	157	42	33
Facultad de Psicología Mendoza		271	54	47	24
Escuela de Fonoaudiología Mendoza		121	2	5	5
EXTRAUNIVERSITARIA					
NACIONAL		805	79	195	72
Dirección Nacional de Educación Media y Superior					
Profesorado para la Enseñanza Primaria-Mendoza		245	1	54	9
Profesorado para la Enseñanza Primaria-Rivadavia		80	1	13	4
Profesorado para la Enseñanza Primaria-San Martín		68	-	16	2
Profesorado para la Enseñanza Primaria-San Rafael		160	1	25	11
Profesorado para la Enseñanza Primaria-Tunuyán		41	-	12	5
Dirección Nacional de Educación Física, Deportes y Recreación					
Instituto Nacional de Educación Física-Mendoza		211	76	75	41
PROVINCIAL		410	102	73	52
Dirección de Educación Media y Superior					
Escuela Superior de Turismo Mendoza		164	40	29	17
Escuela Sup.de Comunicación Colectiva Mendoza		160	60	29	24
Escuela Superior de Servicio Social .. Mendoza		86	2	15	11
PRIVADA		627	53	160	63
Superintendencia Nacional de la Enseñanza Privada					
Instituto Incorporado					
Sup.del Profesorado "Pedro Nolasco" .. Mendoza		385	38	57	22
Esc.de Enfermería de la Cruz Roja Mendoza		32	4	28	19
"San Antonio" General Alvear ..		34	-	16	2
Sup.del Profesorado "Del Carmen" San Rafael		176	11	59	20

IV.2 - UNIVERSITARIA - Universidades, Facultades y Profesores por departamento y dependencia

DEPARTAMENTO	UNIVERSIDADES			FACULTADES			PROFESORES		
	TOTAL	Oficial	Privada	TOTAL	Oficial	Privada	TOTAL	Oficial	Privada
TOTAL	5	2	3	31	16	15	1.824	1.078	746
1 - Capital	4	1	3	25	11	14	1.632	928	704
9 - Luján	-	-	-	1	1	-	52	52	-
10 - Maipú	-	-	-	1	-	1	42	-	42
12 - Rivadavia	1	1	-	1	1	-	6	6	-
15 - San Rafael	-	-	-	3	3	-	92	92	-

IV.3 - UNIVERSITARIA - Alumnos en actividad por departamento, rama y especialidad

DEPARTAMENTO	ESPECIALIDAD	TOTAL	CIENCIAS MEDICAS	CIENCIAS BASICAS Y TECNOLOGICAS	CIENCIAS SOCIALES	HUMANIDADES
TOTAL		11.846	1.087	4.692	3.417	2.650
	Medicina	935	935	-	-	-
	Auxiliares de la Medicina	152	152	-	-	-
	Ciencias Agronómicas y Veterinarias	1.038	-	1.038	-	-
	Ingeniería	2.888	-	2.888	-	-
	Arquitectura	345	-	345	-	-
	Ciencias Exactas y Naturales	90	-	90	-	-
	Bioquímica, Farmacia y Química	331	-	331	-	-
	Derecho	785	-	-	785	-
	Administración	2.287	-	-	2.287	-
	Otras Ciencias Sociales	345	-	-	345	-
	Filosofía y Letras	289	-	-	-	289
	Ciencias de la Educación	185	-	-	-	185
	Otras Ciencias Humanas	1.558	-	-	-	1.558
	Bellas Artes	505	-	-	-	505
	Música	113	-	-	-	113
1 - Capital		10.728	1.087	3.574	3.417	2.650
	Medicina	935	935	-	-	-
	Auxiliares de la Medicina	152	152	-	-	-
	Ingeniería	2.835	-	2.835	-	-
	Arquitectura	345	-	345	-	-
	Ciencias Exactas y Naturales	63	-	63	-	-
	Bioquímica, Farmacia y Química	331	-	331	-	-
	Derecho	785	-	-	785	-
	Administración	2.287	-	-	2.287	-
	Otras Ciencias Sociales	345	-	-	345	-
	Filosofía y Letras	289	-	-	-	289
	Ciencias de la Educación	185	-	-	-	185
	Otras Ciencias Humanas	1.558	-	-	-	1.558
	Bellas Artes	505	-	-	-	505
	Música	113	-	-	-	113
9 - Luján		502	-	502	-	-
	Ciencias Agronómicas y Veterinarias	502	-	502	-	-
10 - Maipú		137	-	137	-	-
	Ciencias Agronómicas y Veterinarias	137	-	137	-	-
12 - Rivadavia		27	-	27	-	-
	Ciencias Exactas y Naturales	27	-	27	-	-
15 - San Rafael		452	-	452	-	-
	Ciencias Agronómicas y Veterinarias	399	-	399	-	-
	Ingeniería	53	-	53	-	-

IV.4 - EXTRAUNIVERSITARIA - Establecimientos y Profesores por departamento y dependencia

DEPARTAMENTO	ESTABLECIMIENTOS			PROFESORES		
	TOTAL	Oficial	Privada	TOTAL	Oficial	Privada
TOTAL	13	9	4	428	268	160
1 - Capital	7	5	2	287	202	85
2 - General Alvear	1	-	1	16	-	16
12 - Rivadavia	1	1	-	13	13	-
14 - San Martín	1	1	-	16	16	-
15 - San Rafael	2	1	1	84	25	59
17 - Tunuyán	1	1	-	12	12	-

IV.5 - EXTRAUNIVERSITARIA - Alumnos matriculados por departamento y especialidad

DEPARTAMENTO	ESPECIALIDAD	TOTAL	E S P E C I A L I D A D			
			DOCENTES		NO DOCENTES	ARTISTICA
			Profesores	Otras Especialidades		
TOTAL		1.842	1.400	-	442	-
	Educación Media					
	Humanidades y Pedagogía	136	136	-	-	-
	Ciencias Exactas, Físicas y Naturales	288	288	-	-	-
	Idiomas Extranjeros	15	15	-	-	-
	Educación Física	211	211	-	-	-
	Educación Elemental y Especiales					
	Educación Pre-Primaria	122	122	-	-	-
	Nivel Elemental	628	628	-	-	-
	Especialidades no Docentes					
	Carreras Técnicas de Nivel Superior ...	164	-	-	164	-
	Auxiliares de la Medicina	32	-	-	32	-
	Asistentes Sociales y Afines	86	-	-	86	-
	Artes de la Difusión y Comunicación ...	160	-	-	160	-
1 - Capital		1.283	841	-	442	-
	Educación Media					
	Humanidades y Pedagogía	29	29	-	-	-
	Ciencias Exactas, Físicas y Naturales	266	266	-	-	-
	Educación Física	211	211	-	-	-
	Educación Elemental y Especiales					
	Educación Pre-Primaria	90	90	-	-	-
	Nivel Elemental	245	245	-	-	-
	Especialidades no Docentes					
	Carreras Técnicas de Nivel Superior ...	164	-	-	164	-
	Auxiliares de la Medicina	32	-	-	32	-
	Asistentes Sociales y Afines	86	-	-	86	-
	Artes de la Difusión y Comunicación ...	160	-	-	160	-
2 - General Alvear		34	34	-	-	-
	Educación Elemental y Especiales					
	Nivel Elemental	34	34	-	-	-
12 - Rivadavia		80	80	-	-	-
	Educación Elemental y Especiales					
	Nivel Elemental	80	80	-	-	-
14 - San Martín		68	68	-	-	-
	Educación Elemental y Especiales					
	Nivel Elemental	68	68	-	-	-
15 - San Rafael		336	336	-	-	-
	Educación Media					
	Humanidades y Pedagogía	107	107	-	-	-
	Ciencias Exactas, Físicas y Naturales	22	22	-	-	-
	Idiomas Extranjeros	15	15	-	-	-
	Educación Elemental y Especiales					
	Educación Pre-Primaria	32	32	-	-	-
	Nivel Elemental	160	160	-	-	-
17 - Tunuyán		41	41	-	-	-
	Educación Elemental y Especiales					
	Nivel Elemental	41	41	-	-	-

V - EDUCACION PARASISTEMATICA

V.1 - Establecimientos, Alumnos y Docentes por dependencia, organismo y tipo de establecimiento

DEPENDENCIA, ORGANISMO Y TIPO	Establecimientos	ALUMNOS		DOCENTES	
		TOTAL	Varones	TOTAL	Varones
EDUCACION PARASISTEMATICA	93	10.096	2.930	367	57
NACIONAL	1	872	209	30	1
Universidad Nacional de Cuyo					
Colegio de Lenguas Extranjeras	1	872	209	30	1
PROVINCIAL	3	227	165	5	-
Dirección General de Escuelas					
Escuelas para Adultos (CMP)	3	227	165	5	-
MUNICIPAL	1	126	71	2	1
Dirección Municipal de Cultura					
Escuela para Adultos (CMP)	1	126	71	2	1
PRIVADA	88	8.871	2.485	330	55
Superint. Nacional de la Enseñanza Privada					
Academias Particulares Libres	88	8.871	2.485	330	55

(CMP) - Cursos de Materias Prácticas

V.2 - Alumnos por dependencia, organismo, tipo de establecimiento y especialidad

DEPENDENCIA, ORGANISMO Y TIPO	E S P E C I A L I D A D						
	TOTAL	Materias de Bach.	Idiomas Extranj.	Comercial	Técnica Industr.	Técnica Profes.	Artística
EDUCACION PARASISTEMATICA	10.096	169	4.808	3.049	225	697	1.148
NACIONAL	872	-	872	-	-	-	-
Universidad Nacional de Cuyo							
Colegio de Lenguas Extranjeras	872	-	872	-	-	-	-
PROVINCIAL	227	-	-	-	-	-	227
Dirección General de Escuelas							
Escuelas para Adultos (CMP)	227	-	-	-	-	-	227
MUNICIPAL	126	-	-	-	-	-	126
Dirección Municipal de Cultura							
Escuelas para Adultos (CMP)	126	-	-	-	-	-	126
PRIVADA	8.871	169	3.936	3.049	225	697	795
Superint. Nacional de la Enseñanza Privada							
Academias Particulares Libres	8.871	169	3.936	3.049	225	697	795

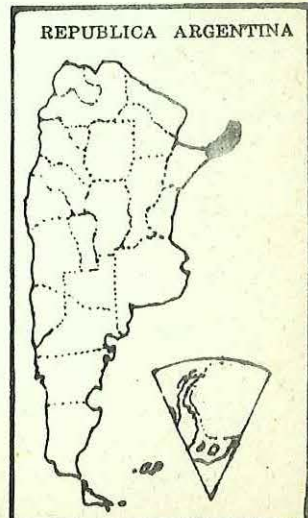
V.3 - Establecimientos, Alumnos y Docentes por departamento y dependencia

DEPARTAMENTO	ESTABLECIMIENTOS			ALUMNOS			DOCENTES		
	TOTAL	Oficial	Privada	TOTAL	Oficial	Privada	TOTAL	Oficial	Privada
TOTAL	93	5	88	10.096	1.225	8.871	367	37	330
1 - Capital	27	2	25	6.789	945	5.844	208	32	176
2 - General Alvear	5	-	5	67	-	67	5	-	5
3 - Godoy Cruz	6	-	6	359	-	359	17	-	17
4 - Guaymallén	5	-	5	363	-	363	23	-	23
5 - Junín	1	-	1	36	-	36	1	-	1
6 - La Paz	2	-	2	60	-	60	3	-	3
7 - Las Heras	6	-	6	244	-	244	13	-	13
10 - Maipú	3	1	2	113	60	53	4	1	3
11 - Malargüe	2	-	2	54	-	54	2	-	2
12 - Rivadavia	4	1	3	231	94	137	7	-	5
14 - San Martín	9	-	9	562	-	562	30	-	30
15 - San Rafael	12	1	11	980	126	854	37	2	35
16 - Santa Rosa	5	-	5	84	-	84	8	-	8
17 - Tunuyán	4	-	4	133	-	133	7	-	7
18 - Tupungato	2	-	2	21	-	21	2	-	2

PROVINCIA de MISIONES



SUPERFICIE: 29.801 Km²
POBLACION : 443.020 Hab.



MISIONES

I - EDUCACION PRE-PRIMARIA

I.1 - Jardines de Infantes, Secciones, Alumnos y Docentes por dependencia, organismo y tipo de jardín

DEPENDENCIA, ORGANISMO Y TIPO	Jardines de Infantes	Secciones	ALUMNOS		DOCENTES	
			TOTAL	Varones	TOTAL	Varones
EDUCACION PRE-PRIMARIA	45	71	2.020	1.055	73	-
NACIONAL	7	12	306	169	13	-
Dirección Nacional de Educación Media y Superior						
Jardines anexos a Escuelas Normales	1	4	99	49	5	-
Consejo Nacional de Educación						
Jardines anexos a Escuelas Primarias	6	8	207	120	8	-
PROVINCIAL	13	16	408	223	16	-
Consejo General de Educación						
Jardines de Infantes	4	4	122	68	4	-
Jardines anexos a Escuelas Primarias	9	12	286	155	12	-
PRIVADA	25	43	1.306	663	44	-
Superintendencia Nacional de la Enseñanza Privada						
Jardines anexos a Escuelas Primarias	11	20	565	264	21	-
Consejo General de Educación						
Jardines de Infantes	2	3	76	41	3	-
Jardines anexos a Escuelas Primarias	12	20	665	358	20	-

I.2 - Jardines de Infantes, Alumnos y Docentes por departamento y dependencia

DEPARTAMENTO	JARDINES DE INFANTES			ALUMNOS			DOCENTES		
	TOTAL	Oficial	Privada	TOTAL	Oficial	Privada	TOTAL	Oficial	Privada
TOTAL	45	20	25	2.020	714	1.306	73	29	44
1 - Apóstoles	3	-	3	88	-	88	3	-	3
2 - Cainguás	3	2	1	70	49	21	3	2	1
3 - Candelaria	1	1	-	33	33	-	1	1	-
4 - Capital	21	11	10	1.236	506	730	43	20	23
6 - El Dorado	1	-	1	37	-	37	2	-	2
7 - Gral. Manuel Belgrano ..	1	1	-	19	19	-	1	1	-
10 - Leandro N. Alem	2	1	1	73	22	51	3	1	2
11 - Ltador. Gral. San Martín ..	3	1	2	100	24	76	4	1	3
12 - Montecarlo	4	1	3	129	17	112	5	1	4
13 - Oberá	4	1	3	188	22	166	6	1	5
14 - San Ignacio	2	1	1	47	22	25	2	1	1

II - EDUCACION PRIMARIA

II.1 - Escuelas, Secciones de Grado, Alumnos y Docentes por tipo de escuela, dependencia y organismo

TIPO, DEPENDENCIA Y ORGANISMO	AREA	Escue las	Seccio nes de Grado	ALUMNOS		DOCENTES	
				TOTAL	Varones	TOTAL	Varones
EDUCACION PRIMARIA		835	5.602	112.895	59.740	5.181	1.047
EDAD ESCOLAR		638	5.289	105.269	54.686	4.846	935
EDAD POST-ESCOLAR		197	313	7.626	5.054	335	112
<u>Escuelas para Adultos de nivel primario</u>		24	140	2.861	1.902	162	47
<u>Centros Educativos de nivel primario</u>		173	173	4.765	3.152	173	65
EDAD ESCOLAR	Total	638	5.289	105.269	54.686	4.846	935
	Urbana	131	1.639	45.091	22.548	2.179	192
	Rural	507	3.650	60.178	32.138	2.667	743
<u>Escuelas de Jornada Simple</u>	Urbana	105	1.413	38.925	19.347	1.797	128
	Rural	499	3.573	58.592	31.301	2.584	714
NACIONAL - Consejo Nacional de Educación		340	2.936	55.665	29.141	2.636	419
PROVINCIAL - Consejo General de Educación		220	1.647	30.996	16.395	1.281	364
- Protección de Menores		1	5	43	43	4	4
PRIVADA - Superint.Nacional de la Enseñanza Privada		28	259	6.967	3.150	289	48
- Consejo General de Educación		15	139	3.846	1.919	171	7
<u>Escuelas de Jornada Completa</u>	Urbana	3	28	725	387	67	16
NACIONAL - Consejo Nacional de Educación		3	28	725	387	67	16
<u>Departamentos de Aplicación</u>	Urbana	6	66	1.759	852	96	6
NACIONAL - Direc.Nac. de Educación Media y Superior		2	21	521	238	37	2
PROVINCIAL - Consejo General de Educación		4	45	1.238	614	59	4
<u>Escuelas en Hospitales</u>	Urbana	1	-	45	24	8	-
NACIONAL - Consejo Nacional de Educación		1	-	45	24	8	-
<u>Escuelas de Frontera</u>	Urbana	12	132	3.437	1.818	163	40
	Rural	8	77	1.586	837	83	29
NACIONAL - Consejo Nacional de Educación		20	209	5.023	2.655	246	69
<u>Escuelas Diferenciales</u>	Urbana	4	-	200	120	48	2
PROVINCIAL - Consejo General de Educación		3	-	189	113	45	1
PRIVADA - Consejo General de Educación		1	-	11	7	3	1
EDAD POST-ESCOLAR	Total	197	313	7.626	5.054	335	112
	Urbana	95	203	4.603	2.731	225	50
	Rural	102	110	3.023	2.323	110	62
<u>Escuelas para Adultos de nivel primario</u>		24	140	2.861	1.902	162	47
<u>Escuelas para Adultos</u>	Urbana	17	109	2.258	1.400	125	16
NACIONAL - Dirección Nac.de Educación del Adulto		8	53	1.166	734	64	12
PROVINCIAL - Consejo General de Educación		8	51	1.001	666	54	4
PRIVADA - Consejo General de Educación		1	5	91	-	7	-
<u>Escuelas en Hospitales</u>	Urbana	1	-	129	36	5	-
NACIONAL - Consejo Nacional de Educación		1	-	129	36	5	-
<u>Escuelas anexas a las Fuerzas Armadas</u>	Rural	1	6	205	205	7	7
NACIONAL - Dirección Nac. de Educación del Adulto		1	6	205	205	7	7
<u>Escuelas anexas a Unidades Penitenciarias</u>	Urbana	4	21	242	234	22	21
	Rural	1	4	27	27	3	3
NACIONAL - Direc.Nac.del Serv.Penitenciario Federal		1	4	27	27	3	3
PROVINCIAL - Consejo General de Educación		4	21	242	234	22	21
<u>Centros Educativos de nivel primario</u>		173	173	4.765	3.152	173	65
<u>Centros Educativos</u>	Urbana	45	45	1.227	775	45	7
	Rural	96	96	2.688	2.053	96	50
NACIONAL - Dirección Nac.de Educación del Adulto		141	141	3.915	2.828	141	57
<u>Centros Educativos Comunitarios</u>	Urbana	14	14	379	197	14	5
NACIONAL - Dirección Nac.de Educación del Adulto		14	14	379	197	14	5
<u>Centros Educativos de Prom.Prof.Popular</u>	Urbana	14	14	368	89	14	1
	Rural	4	4	103	38	4	2
NACIONAL - Dirección Nac. de Educación del Adulto		18	18	471	127	18	3

II.2 - EDAD ESCOLAR

II.2.1 - Escuelas, Secciones de Grado, Alumnos y Docentes por departamento y area

DEPARTAMENTO	ESCUELAS		SECCIONES DE GRADO		ALUMNOS		DOCENTES	
	TOTAL	Urbana	TOTAL	Urbana	TOTAL	Urbana	TOTAL	Urbana
TOTAL	638	131	5.289	1.639	105.269	45.091	4.846	2.179
1 - Apóstoles	33	11	243	103	3.730	2.418	238	167
2 - Caingúas	52	5	404	49	8.463	1.354	358	52
3 - Candelaria	26	3	195	43	2.271	1.093	120	58
4 - Capital	64	53	801	729	21.262	20.233	1.051	1.001
5 - Concepción	19	2	140	27	1.752	633	90	35
6 - El Dorado	32	6	301	97	7.087	3.056	268	114
7 - Gral. Manuel Belgrano	18	2	117	21	2.809	649	98	27
8 - Guaraní	32	3	232	20	4.493	364	144	16
9 - Iguazú	24	4	195	46	4.171	1.386	172	56
10 - Leandro N. Alem	55	7	414	85	6.317	2.325	316	113
11 - Ldor.Gral.San Martín	37	5	310	62	6.214	1.861	263	76
12 - Montecarlo	28	5	244	61	5.212	1.585	246	80
13 - Oberá	79	11	660	145	13.164	4.185	653	195
14 - San Ignacio	56	7	428	85	7.508	2.283	366	108
15 - San Javier	30	3	211	31	3.544	732	166	39
16 - San Pedro	19	1	139	8	2.497	279	96	10
17 - Veinticinco de Mayo	34	3	255	27	4.775	655	201	32

II.2.2 - URBANA - Alumnos matriculados por departamento y grado

DEPARTAMENTO	ALUMNOS MATRICULADOS POR GRADO							
	TOTAL	1°	2°	3°	4°	5°	6°	7°
TOTAL	45.091	9.917	7.726	7.147	6.255	5.356	4.633	4.057
1 - Apóstoles	2.418	430	390	395	321	326	257	299
2 - Caingúas	1.354	384	270	218	154	143	97	88
3 - Candelaria	1.093	243	189	171	171	128	102	89
4 - Capital	20.233	4.050	3.350	3.218	2.875	2.535	2.269	1.936
5 - Concepción	633	137	96	105	90	68	74	63
6 - El Dorado	3.056	669	585	462	418	355	309	258
7 - Gral. Manuel Belgrano	649	251	122	69	74	53	47	33
8 - Guaraní	364	110	82	56	40	29	25	22
9 - Iguazú	1.386	396	257	218	189	134	109	83
10 - Leandro N. Alem	2.325	556	385	357	309	279	236	203
11 - Ldor. Gral. San Martín	1.861	430	345	298	237	225	156	170
12 - Montecarlo	1.585	345	286	244	225	182	159	144
13 - Oberá	4.185	903	667	668	574	512	462	399
14 - San Ignacio	2.283	555	409	383	330	238	195	173
15 - San Javier	732	191	115	135	118	57	67	49
16 - San Pedro	279	79	39	38	40	34	34	15
17 - Veinticinco de Mayo	655	188	139	112	90	58	35	33

II.2.3 - RURAL - Alumnos matriculados por departamento y grado

DEPARTAMENTO	ALUMNOS MATRICULADOS POR GRADO							
	TOTAL	1°	2°	3°	4°	5°	6°	7°
TOTAL	60.178	19.303	12.380	9.633	7.090	5.220	3.693	2.859
1 - Apóstoles	1.312	325	243	191	155	130	146	122
2 - Caingúas	7.109	2.184	1.482	1.159	881	626	452	325
3 - Candelaria	1.178	292	250	198	154	115	97	72
4 - Capital	1.029	327	189	143	141	97	73	59
5 - Concepción	1.119	339	230	188	142	95	72	53
6 - El Dorado	4.031	1.166	836	675	505	382	257	210
7 - Gral. Manuel Belgrano	2.160	962	529	313	156	110	50	40
8 - Guaraní	4.129	1.836	882	594	393	230	109	85
9 - Iguazú	2.785	864	544	455	357	247	172	146
10 - Leandro N. Alem	3.992	1.153	818	596	484	423	279	239
11 - Ldor.Gral. San Martín	4.353	1.238	808	699	562	451	344	251
12 - Montecarlo	3.627	972	627	640	480	397	282	229
13 - Oberá	8.979	2.656	1.886	1.424	1.109	826	613	465
14 - San Ignacio	5.225	1.519	1.029	890	667	480	331	309
15 - San Javier	2.812	966	640	468	288	195	161	94
16 - San Pedro	2.218	993	477	298	211	123	76	40
17 - Veinticinco de Mayo	4.120	1.511	910	702	405	293	179	120

II.3 - EDAD POST-ESCOLAR

II.3.1 - Escuelas, Secciones de Grado, Alumnos y Docentes por departamento y tipo

DEPARTAMENTO	ESCUELAS		SECCIONES DE GRADO		ALUMNOS		DOCENTES	
	Esc. para Adultos	Centros Educativos	Esc. para Adultos	Centros Educativos	Esc. para Adultos	Centros Educativos	Esc. para Adultos	Centros Educativos
TOTAL	24	173	140	173	2.861	4.765	162	173
1 - Apóstoles	3	6	13	6	290	154	15	6
2 - Cainguás	-	20	-	20	-	595	-	20
3 - Candelaria	1	1	4	1	27	36	3	1
4 - Capital	12	37	78	37	1.717	950	91	37
5 - Concepción	-	3	-	3	-	84	-	3
6 - El Dorado	3	1	20	1	422	20	23	1
8 - Guaraní	-	17	-	17	-	475	-	17
9 - Iguazú	-	5	-	5	-	143	-	5
10 - Leandro N. Alem	1	7	4	7	86	175	5	7
12 - Montecarlo	-	2	-	2	-	70	-	2
13 - Oberá	2	34	13	34	204	929	18	34
14 - San Ignacio	1	5	4	5	63	140	4	5
15 - San Javier	1	2	4	2	52	53	3	2
16 - San Pedro	-	6	-	6	-	165	-	6
17 - Veinticinco de Mayo	-	27	-	27	-	776	-	27

II.3.2 - URBANA - Alumnos matriculados por departamento, tipo y sección o nivel

DEPARTAMENTO	TOTALES	ESCUELAS PARA ADULTOS					CENTROS EDUCATIVOS			
		TOTAL	1°	2°	3°	4°	TOTAL	1°	2°	3°
TOTAL	4.063	2.629	652	744	564	669	1.974	613	532	829
1 - Apóstoles	110	85	24	28	19	14	25	16	9	-
3 - Candelaria	36	-	-	-	-	-	36	-	-	26
4 - Capital	2.528	1.717	414	466	364	473	811	254	182	375
5 - Concepción	84	-	-	-	-	-	84	-	29	55
6 - El Dorado	422	422	108	122	96	96	-	-	-	-
8 - Guaraní	187	-	-	-	-	-	187	94	67	26
9 - Iguazú	143	-	-	-	-	-	143	78	30	35
10 - Leandro N. Alem	187	86	18	23	20	25	101	17	35	49
12 - Montecarlo	44	-	-	-	-	-	44	-	11	33
13 - Oberá	600	204	66	69	43	26	396	128	100	168
14 - San Ignacio	91	63	10	21	15	17	28	-	28	-
15 - San Javier	52	52	12	15	7	18	-	-	-	-
16 - San Pedro	84	-	-	-	-	-	84	26	27	31
17 - Veinticinco de Mayo	35	-	-	-	-	-	35	-	14	21

II.3.3 - RURAL - Alumnos matriculados por departamento, tipo y sección o nivel

DEPARTAMENTO	TOTALES	ESCUELAS PARA ADULTOS					CENTROS EDUCATIVOS			
		TOTAL	1°	2°	3°	4°	TOTAL	1°	2°	3°
TOTAL	3.023	232	140	81	6	5	2.791	411	1.144	1.236
1 - Apóstoles	334	205	132	73	-	-	129	9	40	80
2 - Cainguás	595	-	-	-	-	-	595	77	269	249
3 - Candelaria	27	27	8	8	6	5	-	-	-	-
4 - Capital	139	-	-	-	-	-	139	-	41	98
6 - El Dorado	20	-	-	-	-	-	20	-	20	-
8 - Guaraní	288	-	-	-	-	-	288	57	163	68
10 - Leandro N. Alem	74	-	-	-	-	-	74	33	22	19
12 - Montecarlo	26	-	-	-	-	-	26	-	9	17
13 - Oberá	533	-	-	-	-	-	533	62	190	281
14 - San Ignacio	112	-	-	-	-	-	112	-	56	56
15 - San Javier	53	-	-	-	-	-	53	8	24	21
16 - San Pedro	81	-	-	-	-	-	81	36	30	15
17 - Veinticinco de Mayo	741	-	-	-	-	-	741	129	280	232

III - EDUCACION MEDIA

III.1 - Establecimientos, Divisiones, Alumnos y Profesores por modalidad, dependencia, organismo y tipo de establecimiento

MODALIDAD, DEPENDENCIA, ORGANISMO Y TIPO	Estable- cimien- tos	Divi- siones	ALUMNOS		PROFESORES	
			TOTAL	Varones	TOTAL	Varones
EDUCACION MEDIA	75	509	14.862	6.769	1.828	676
CICLO BASICO - BACHILLERATOS	31	235	7.258	2.994	807	255
COMERCIAL	22	150	4.380	1.928	525	189
TECNICA INDUSTRIAL	10	42	1.290	1.164	200	133
TECNICA PROFESIONAL	5	63	1.473	363	184	41
AGROPECUARIA	2	12	229	223	44	36
ARTISTICA	2	-	107	31	41	3
ASISTENCIAL	2	2	59	8	9	5
VARIAS	1	5	66	58	18	14
CICLO BASICO - BACHILLERATOS	31	235	7.258	2.994	807	255
N A C I O N A L - Direc. Nac. de Educación Media y Superior ...	5	78	2.787	1.188	281	93
Ciclo Básico			1.837	811		
Bachillerato			581	272		
Bachillerato con Materias Pedagógicas			45	10		
Bachillerato con Orientación Docente			152	47		
Bachillerato en Ciencias y Letras			172	48		
P R O V I N C I A L - Consejo General de Educación	14	80	2.193	991	258	99
Ciclo Básico			1.595	744		
Bachillerato			130	58		
Bachillerato con Materias Pedagógicas			44	7		
Bachillerato con Orientación Docente			97	37		
Bachillerato en Ciencias y Letras			201	60		
Bachillerato en Administración de Empresas			22	8		
Bachillerato Agrotécnico			104	77		
P R I V A D A - Superint. Nacional de la Enseñanza Privada	12	77	2.278	815	268	63
Ciclo Básico			1.643	616		
Bachillerato			510	153		
Bachillerato con Materias Pedagógicas			13	4		
Bachillerato con Orientación Docente			21	7		
Bachillerato Humanista			60	22		
Bachillerato Comercial			31	13		
COMERCIAL	22	150	4.380	1.928	525	189
N A C I O N A L - Direc. Nac. de Educación Media y Superior ...	2	49	1.521	684	148	42
P R O V I N C I A L - Consejo General de Educación	14	71	2.026	910	269	107
P R I V A D A - Superint. Nacional de la Enseñanza Privada	6	30	833	334	108	40
TECNICA INDUSTRIAL	10	42	1.290	1.164	200	133
N A C I O N A L - Consejo Nacional de Educación Técnica	7	32	996	887	132	88
Ciclo Básico y Superior	3	28	893	784	124	83
Misiones Monotécnicas y de Extensión Cultural	4	4	103	103	8	5
P R O V I N C I A L - Consejo General de Educación	1	3	47	47	15	13
Ciclo Básico y Superior			47	47		
P R I V A D A	2	7	247	230	53	32
Superint. Nacional de la Enseñanza Privada	1	6	208	208	40	27
Ciclo Básico y Superior			208	208		
Consejo Nacional de Educación Técnica	1	1	39	22	13	5
Ciclo Básico y Superior			39	22		
TECNICA PROFESIONAL	5	63	1.473	363	184	41
N A C I O N A L - Consejo Nacional de Educación Técnica	2	30	817	88	81	12
Escuelas Nacionales de Educación Técnica	1	28	790	87	78	12
Misiones de Cultura Rural y Doméstica	1	2	27	1	3	-
P R O V I N C I A L - Consejo General de Educación	3	33	656	275	103	29
AGROPECUARIA	2	12	229	223	44	36
P R I V A D A - Superint. Nacional de la Enseñanza Privada	2	12	229	223	44	36
ARTISTICA	2	-	107	31	41	3
P R O V I N C I A L - Consejo General de Educación	2	-	107	31	41	3
ASISTENCIAL	2	2	59	8	9	5
P R O V I N C I A L - Serv. Provincial de Salud Pública	1	1	26	2	1	-
P R I V A D A - Establecimientos Autónomos	1	1	33	6	8	5
VARIAS	1	5	66	58	18	14
P R O V I N C I A L - Consejo General de Educación	1	5	66	58	18	14

III.2 - Establecimientos por departamento y modalidad

DEPARTAMENTO	TOTAL	CICLO BASICO BACHI LLERATOS	COMERCIAL	TECNICA INDUS TRIAL	TECNICA PROFE SIONAL	AGROPE CUARIA	ARTISTICA	ASIS- TENCIAL	VARIAS
TOTAL	75	31	22	10	5	2	2	2	1
1 - Apóstoles	6	3	1	-	1	1	-	-	-
2 - Caingúas	4	1	2	-	1	-	-	-	-
3 - Candelaria	5	2	2	-	1	-	-	-	-
4 - Capital	18	8	3	2	2	-	1	1	1
5 - Concepción	2	1	-	1	-	-	-	-	-
6 - El Dorado	5	2	1	1	-	-	-	1	-
7 - Gral. Manuel Belgrano	1	-	1	-	-	-	-	-	-
9 - Iguazú	4	1	1	2	-	-	-	-	-
10 - Leandro N. Alem	5	2	3	-	-	-	-	-	-
11 - Ldor. Gral. San Martín	5	1	2	1	-	1	1	-	1
12 - Montecarlo	3	2	-	1	-	-	-	-	-
13 - Oberá	10	6	1	2	(*)	-	1	-	-
14 - San Ignacio	4	1	3	-	-	-	-	-	-
15 - San Javier	1	-	1	-	-	-	-	-	-
16 - San Pedro	1	1	-	-	-	-	-	-	-
17 - Veinticinco de Mayo	1	-	1	-	-	-	-	-	-

(*) Fusiónada con Técnica Industrial

III.3 - Divisiones por departamento y modalidad

DEPARTAMENTO	TOTAL	CICLO BASICO BACHI LLERATOS	COMERCIAL	TECNICA INDUS TRIAL	TECNICA PROFE SIONAL	AGROPE CUARIA	ARTISTICA	ASIS- TENCIAL	VARIAS
TOTAL	509	235	150	42	63	12	-	2	5
1 - Apóstoles	33	18	6	-	3	6	-	-	-
2 - Caingúas	11	1	8	-	2	-	-	-	-
3 - Candelaria	9	2	6	-	1	-	-	-	-
4 - Capital	224	90	51	25	52	-	-	1	5
5 - Concepción	11	10	-	1	-	-	-	-	-
6 - El Dorado	34	20	12	1	-	-	-	1	-
7 - Gral. Manuel Belgrano	3	-	3	-	-	-	-	-	-
9 - Iguazú	14	4	6	4	-	-	-	-	-
10 - Leandro N. Alem	27	14	13	-	-	-	-	-	-
11 - Ldor. Gral. San Martín	24	7	10	1	-	6	-	-	-
12 - Montecarlo	13	12	-	1	-	-	-	-	-
13 - Oberá	72	46	12	9	5	-	-	-	-
14 - San Ignacio	22	7	15	-	-	-	-	-	-
15 - San Javier	5	-	5	-	-	-	-	-	-
16 - San Pedro	4	4	-	-	-	-	-	-	-
17 - Veinticinco de Mayo	3	-	3	-	-	-	-	-	-

III.4 - Alumnos matriculados por departamento y modalidad

DEPARTAMENTO	TOTAL	CICLO BASICO BACHI LLERATOS	COMERCIAL	TECNICA INDUS TRIAL	TECNICA PROFE SIONAL	AGROPE CUARIA	ARTISTICA	ASIS- TENCIAL	VARIAS
TOTAL	14.862	7.258	4.380	1.290	1.473	229	107	59	66
1 - Apóstoles	903	537	152	-	83	131	-	-	-
2 - Caingúas	227	9	191	-	27	-	-	-	-
3 - Candelaria	238	70	149	-	19	-	-	-	-
4 - Capital	7.055	3.181	1.611	856	1.209	-	99	33	66
5 - Concepción	214	197	-	17	-	-	-	-	-
6 - El Dorado	1.049	554	425	44	-	-	-	26	-
7 - Gral. Manuel Belgrano	72	-	72	-	-	-	-	-	-
9 - Iguazú	270	65	133	72	-	-	-	-	-
10 - Leandro N. Alem	870	509	361	-	-	-	-	-	-
11 - Ldor. Gral. San Martín	548	209	217	24	-	98	-	-	-
12 - Montecarlo	430	391	-	39	-	-	-	-	-
13 - Oberá	2.024	1.221	422	238	135	-	8	-	-
14 - San Ignacio	619	222	397	-	-	-	-	-	-
15 - San Javier	181	-	181	-	-	-	-	-	-
16 - San Pedro	93	93	-	-	-	-	-	-	-
17 - Veinticinco de Mayo	69	-	69	-	-	-	-	-	-

III.5 - Profesores por departamento y modalidad

DEPARTAMENTO	TOTAL	CICLO BASICO BACHI LLERATOS	COMERCIAL	TECNICA INDUS TRIAL	TECNICA PROFE SIONAL	AGROPE CUARIA	ARTISTICA	ASIS- TENCIAL	VARIAS
TOTAL	1.828	807	525	200	184	44	41	9	18
1 - Apóstoles	116	67	22	-	10	17	-	-	-
2 - Cainguás	31	4	24	-	3	-	-	-	-
3 - Candelaria	63	21	40	-	2	-	-	-	-
4 - Capital	843	327	184	118	150	-	38	8	18
5 - Concepción	26	24	-	2	-	-	-	-	-
6 - El Dorado	89	54	32	2	-	-	-	1	-
7 - Gral. Manuel Belgrano	11	-	11	-	-	-	-	-	-
9 - Iguazú	50	16	17	17	-	-	-	-	-
10 - Leandro N. Alem	99	48	51	-	-	-	-	-	-
11 - Ldor. Gral. San Martín ...	77	20	28	2	-	27	-	-	-
12 - Montecarlo	48	35	-	13	-	-	-	-	-
13 - Oberá	267	158	41	46	19	-	3	-	-
14 - San Ignacio	74	23	51	-	-	-	-	-	-
15 - San Javier	15	-	15	-	-	-	-	-	-
16 - San Pedro	10	10	-	-	-	-	-	-	-
17 - Veinticinco de Mayo	9	-	9	-	-	-	-	-	-

III.6 - Alumnos matriculados por departamento, modalidad y años de estudio

DEPARTAMENTO	MODALIDAD	ALUMNOS MATRICULADOS POR AÑO								
		TOTAL	Prepara torio	1°	2°	3°	4°	5°	6°	7°
TOTAL		14.862	-	5.098	3.663	2.504	1.997	1.409	185	6
C. Básico-Bachilleratos ..		7.258	-	2.092	1.666	1.317	1.210	938	29	6
Comercial		4.380	-	1.553	1.119	751	519	374	64	-
Técnica Industrial		1.290	-	447	369	189	149	72	64	-
Técnica Profesional		1.473	-	789	419	186	79	-	-	-
Agropecuaria		229	-	67	56	27	27	24	28	-
Artística		107	-	37	27	29	13	1	-	-
Asistencial		59	-	59	-	-	-	-	-	-
Varias		66	-	54	7	5	-	-	-	-
1 - Apóstoles		903	-	340	192	138	112	109	12	-
C. Básico-Bachilleratos ..		537	-	149	126	95	81	86	-	-
Comercial		152	-	60	34	27	17	14	-	-
Técnica Profesional		83	-	83	-	-	-	-	-	-
Agropecuaria		131	-	48	32	16	14	9	12	-
2 - Cainguás		227	-	76	67	43	32	9	-	-
C. Básico-Bachilleratos ..		9	-	-	-	-	-	9	-	-
Comercial		191	-	71	45	43	32	-	-	-
Técnica Profesional		27	-	5	22	-	-	-	-	-
3 - Candelaria		238	-	126	53	37	22	-	-	-
C. Básico-Bachilleratos ..		70	-	48	-	-	22	-	-	-
Comercial		149	-	59	53	37	-	-	-	-
Técnica Profesional		19	-	19	-	-	-	-	-	-
4 - Capital		7.055	-	2.366	1.723	1.181	956	713	110	6
C. Básico-Bachilleratos ..		3.181	-	863	709	587	568	438	10	6
Comercial		1.611	-	475	408	258	209	215	46	-
Técnica Industrial		856	-	289	226	133	94	60	54	-
Técnica Profesional		1.209	-	615	346	169	79	-	-	-
Artística		99	-	37	27	29	6	-	-	-
Asistencial		33	-	33	-	-	-	-	-	-
Varias		66	-	54	7	5	-	-	-	-
5 - Concepción		214	-	54	62	35	36	27	-	-
C. Básico-Bachilleratos ..		197	-	54	45	35	36	27	-	-
Técnica Industrial		17	-	-	17	-	-	-	-	-
6 - El Dorado		1.049	-	374	275	173	99	109	19	-
C. Básico-Bachilleratos ..		554	-	123	132	112	73	95	19	-
Comercial		425	-	225	99	61	26	14	-	-
Técnica Industrial		44	-	-	44	-	-	-	-	-
Asistencial		26	-	26	-	-	-	-	-	-
7 - Gral. Manuel Belgrano		72	-	33	16	23	-	-	-	-
Comercial		72	-	33	16	23	-	-	-	-
9 - Iguazú		270	-	120	70	46	24	10	-	-
C. Básico-Bachilleratos ..		65	-	23	18	15	9	-	-	-
Comercial		133	-	59	33	16	15	10	-	-
Técnica Industrial		72	-	38	19	15	-	-	-	-
10 - Leandro N. Alem		870	-	277	207	156	150	80	-	-
C. Básico-Bachilleratos ..		509	-	161	114	87	87	60	-	-
Comercial		361	-	116	93	69	63	20	-	-
11 - Ldor. Gral. San Martín ...		548	-	191	132	90	65	54	16	-
C. Básico-Bachilleratos ..		209	-	78	56	35	25	15	-	-
Comercial		217	-	70	52	44	27	24	-	-
Técnica Industrial		24	-	24	-	-	-	-	-	-
Agropecuaria		98	-	19	24	11	13	15	16	-

V - EDUCACION PARASISTEMATICA

V.1 - Establecimientos, Alumnos y Docentes por dependencia, organismo y tipo de establecimiento

DEPENDENCIA, ORGANISMO Y TIPO	Establecimientos	ALUMNOS		DOCENTES	
		TOTAL	Varones	TOTAL	Varones
EDUCACION PARASISTEMATICA	46	3.203	1.122	132	26
NACIONAL	7	527	196	18	5
Dirección Nacional de Educación del Adulto					
Escuelas para Adultos (CMP)	7	527	196	18	5
PROVINCIAL	10	805	343	41	10
Consejo General de Educación					
Escuelas para Adultos (CMP)	9	699	302	38	10
Escuelas Diferenciales para Adultos	1	106	41	3	-
PRIVADA	29	1.871	583	73	11
Superintendencia Nacional de la Enseñanza Privada					
Escuelas Idiomáticas Alemanas	2	181	85	7	-
Academias Particulares Libres	25	1.311	491	48	10
Consejo General de Educación					
Escuelas para Adultos (CMP)	2	379	7	18	1

(CMP) - Cursos de Materias Prácticas

V.2 - Alumnos por dependencia, organismo, tipo de establecimiento y especialidad

DEPENDENCIA, ORGANISMO Y TIPO	TOTAL	E S P E C I A L I D A D			
		Idiomas Extranjeros	Comercial	Técnica Industrial	Técnica Profesional
EDUCACION PARASISTEMATICA	3.203	754	803	169	970
NACIONAL	527	25	291	-	211
Dirección Nacional de Educación del Adulto					
Escuelas para Adultos (CMP)	527	25	291	-	211
PROVINCIAL	805	-	155	169	335
Consejo General de Educación					
Escuelas para Adultos (CMP)	699	-	155	169	335
Escuelas Diferenciales para Adultos	106	-	-	-	-
PRIVADA	1.871	729	357	-	424
Superintendencia Nacional de la Enseñanza Privada					
Escuelas Idiomáticas	181	181	-	-	-
Academias Particulares Libres	1.311	548	357	-	45
Consejo General de Educación					
Escuelas para Adultos (CMP)	379	-	-	-	379

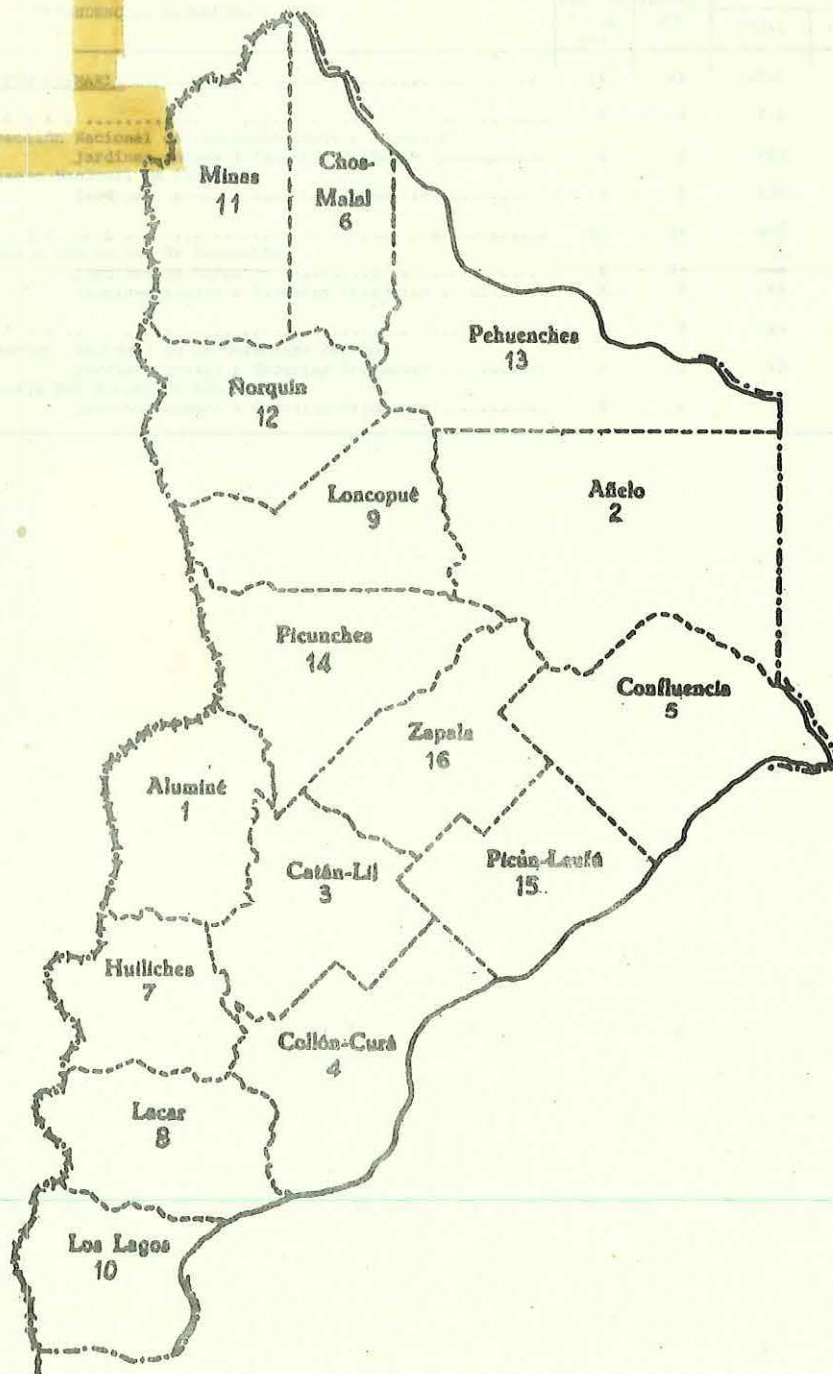
V.2 - Alumnos por dependencia, organismo, tipo de establecimiento y especialidad (Conclusión)

DEPENDENCIA, ORGANISMO Y TIPO	E S P E C I A L I D A D			
	Artística	Asistencial	Sociol., Cs. Hum. y Cs. de la Inf.	Otras
EDUCACION PARASISTEMATICA	288	106	3	110
NACIONAL	-	-	-	-
Dirección Nacional de Educación del Adulto				
Escuelas para Adultos (CMP)	-	-	-	-
PROVINCIAL	40	106	-	-
Consejo General de Educación				
Escuelas para Adultos (CMP)	40	-	-	-
Escuelas Diferenciales para Adultos	-	106	-	-
PRIVADA	248	-	3	110
Superintendencia Nacional de la Enseñanza Privada				
Escuelas Idiomáticas	-	-	-	-
Academias Particulares Libres	248	-	3	110
Consejo General de Educación				
Escuelas para Adultos (CMP)	-	-	-	-

V.3 - Establecimientos, Alumnos y Docentes por departamento y dependencia

DEPARTAMENTO	ESTABLECIMIENTOS			ALUMNOS			DOCENTES		
	TOTAL	Oficial	Privada	TOTAL	Oficial	Privada	TOTAL	Oficial	Privada
TOTAL	46	17	29	3.203	1.332	1.871	132	59	73
1 - Apóstoles	6	1	5	148	24	124	8	1	7
2 - Caingúas	1	-	1	7	-	7	1	-	1
4 - Capital	20	9	11	2.090	742	1.348	78	32	46
6 - El Dorado	4	2	2	296	136	160	10	4	6
9 - Iguazú	1	-	1	6	-	6	1	-	1
10 - Leandro N. Alem	5	1	4	167	66	101	7	3	4
13 - Oberá	6	2	4	362	255	107	21	14	7
14 - San Ignacio	1	1	-	91	91	-	4	4	-
15 - San Javier	2	1	1	36	18	18	2	1	1

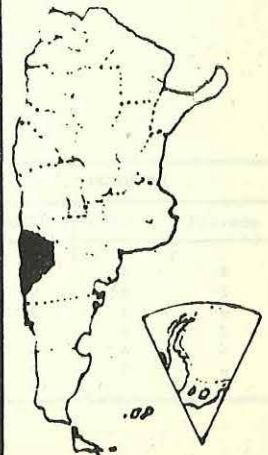
PROVINCIA de NEUQUEN



SUPERFICIE: 94.078 Km²

POBLACION : 154.570 Hab.

REPUBLICA ARGENTINA



II - EDUCACION PRIMARIA

II.1 - Escuelas, Secciones de Grado, Alumnos y Docentes por tipo de escuela, dependencia y organismo

TIPO, DEPENDENCIA Y ORGANISMO	AREA	Escue las	Seccio nes de Grado	ALUMNOS		DOCENTES	
				TOTAL	Varones	TOTAL	Varones
EDUCACION PRIMARIA		280	1.078	35.244	18.401	1.719	237
EDAD ESCOLAR		209	1.742	32.429	16.419	1.572	193
EDAD POST-ESCOLAR		71	136	2.815	1.982	147	44
<u>Escuelas para Adultos de nivel primario</u>		19	84	1.734	1.402	95	36
<u>Centros Educativos de nivel primario</u>		52	52	1.081	580	52	8
<hr/>							
EDAD ESCOLAR	Total	209	1.742	32.429	16.419	1.572	193
	Urbana	60	862	23.885	12.011	1.167	93
	Rural	149	880	8.544	4.408	405	100
<u>Escuelas de Jornada Simple</u>	Urbana	48	748	20.494	10.179	913	42
	Rural	140	826	7.776	4.035	367	87
NACIONAL - Consejo Nacional de Educación		127	1.123	20.258	9.981	899	85
PROVINCIAL - Consejo Provincial de Educación		55	384	5.904	2.965	293	28
PRIVADA - Superint.Nacional de la Enseñanza Privada		4	30	935	345	41	7
	- Consejo Provincial de Educación	2	37	1.173	923	47	9
<u>Escuelas de Jornada Completa</u>	Urbana	3	41	1.072	695	72	13
NACIONAL - Consejo Nacional de Educación		1	17	379	218	32	3
PROVINCIAL - Consejo Provincial de Educación		1	15	428	212	31	6
PRIVADA - Superint.Nacional de la Enseñanza Privada		1	9	265	265	9	4
<u>Departamentos de Aplicación</u>	Urbana	2	21	602	253	36	4
NACIONAL - Direc.Nac.de Educación Media y Superior		2	21	602	253	36	4
<u>Escuelas Hogares</u>	Rural	1	9	185	66	11	3
PRIVADA - Consejo Provincial de Educación		1	9	185	66	11	3
<u>Escuelas Albergues</u>	Rural	3	14	150	75	8	3
PROVINCIAL - Consejo Provincial de Educación		3	14	150	75	8	3
<u>Escuelas en Hospitales</u>	Urbana	1	-	153	88	19	1
PROVINCIAL - Consejo Provincial de Educación		1	-	153	88	19	1
<u>Escuelas de Frontera</u>	Urbana	4	52	1.350	674	71	31
	Rural	5	31	433	232	19	7
NACIONAL - Consejo Nacional de Educación		9	83	1.783	906	90	38
<u>Escuelas Diferenciales</u>	Urbana	2	-	214	122	56	2
PROVINCIAL - Consejo Provincial de Educación		2	-	214	122	56	2
<hr/>							
EDAD POST-ESCOLAR	Total	71	136	2.815	1.982	147	44
	Urbana	48	96	2.081	1.394	111	27
	Rural	23	40	734	588	36	17
<u>Escuelas para Adultos de nivel primario</u>		19	84	1.734	1.402	95	36
<u>Escuelas para Adultos</u>	Urbana	8	42	837	540	56	4
	Rural	3	11	96	61	10	3
NACIONAL - Dirección Nacional de Educación del Adulto		11	53	933	601	66	7
<u>Escuelas anexas a las Fuerzas Armadas</u>	Urbana	4	13	350	350	15	15
	Rural	3	12	357	357	9	9
NACIONAL - Dirección Nacional de Educación del Adulto		7	25	707	707	24	24
<u>Escuelas anexas a Unidades Penitenciarias</u>	Urbana	1	6	94	94	5	5
NACIONAL - Direc.Nac. del Serv. Penitenciario Federal		1	6	94	94	5	5
<u>Centros Educativos de nivel primario</u>		52	52	1.081	580	52	8
<u>Centros Educativos</u>	Urbana	35	35	800	410	35	3
	Rural	17	17	281	170	17	5
NACIONAL - Dirección Nacional de Educación del Adulto		52	52	1.081	580	52	8

II.2 - EDAD ESCOLAR

II.2.1 - Escuelas, Secciones de Grado, Alumnos y Docentes por departamento y area

DEPARTAMENTO	ESCUELAS		SECCIONES DE GRADO		ALUMNOS		DOCENTES	
	TOTAL	Urbana	TOTAL	Urbana	TOTAL	Urbana	TOTAL	Urbana
TOTAL	209	60	1.742	862	32.429	23.885	1.572	1.167
1 - Aluminé	11	-	65	-	611	-	24	-
2 - Añelo	3	-	12	-	53	-	3	-
3 - Catán Lil	8	-	40	-	273	-	12	-
4 - Collón Curá	8	-	43	-	310	-	14	-
5 - Confluencia	55	41	735	611	19.016	16.912	950	841
6 - Chos Malal	12	2	86	28	1.367	714	71	40
7 - Huiliches	8	4	63	39	1.459	1.116	60	45
8 - Lacar	12	2	97	37	1.583	1.151	64	43
9 - Loncopué	14	1	77	12	821	376	39	17
10 - Los Lagos	4	-	26	-	280	-	11	-
11 - Minas	15	1	79	8	813	188	37	7
12 - Norquín	12	-	69	-	620	-	29	-
13 - Pehuenches	11	1	62	9	626	184	30	11
14 - Picunches	12	1	80	16	875	443	40	20
15 - Picún Leufú	5	1	34	8	303	143	11	6
16 - Zapala	19	6	174	94	3.419	2.658	177	137

II.2.2 - URBANA -- Alumnos matriculados por departamento y grado

DEPARTAMENTO	ALUMNOS MATRICULADOS POR GRADO							
	TOTAL	1°	2°	3°	4°	5°	6°	7°
TOTAL	23.885	5.891	4.173	3.799	3.347	2.661	2.188	1.826
5 - Confluencia	16.912	3.920	2.865	2.748	2.450	1.940	1.607	1.382
6 - Chos Malal	714	167	132	123	97	90	62	43
7 - Huiliches	1.116	334	244	168	102	91	97	80
8 - Lacar	1.151	336	218	178	185	99	72	63
9 - Loncopué	376	104	65	67	38	42	40	20
11 - Minas	188	74	28	20	24	19	13	10
13 - Pehuenches	184	55	41	24	20	20	14	10
14 - Picunches	443	143	89	73	48	54	21	15
15 - Picún Leufú	143	59	32	30	8	7	5	2
16 - Zapala	2.658	699	459	368	375	299	257	201

II.2.3 - RURAL - Alumnos matriculados por departamento y grado

DEPARTAMENTO	ALUMNOS MATRICULADOS POR GRADO							
	TOTAL	1°	2°	3°	4°	5°	6°	7°
TOTAL	8.544	3.099	1.736	1.330	922	619	527	311
1 - Aluminé	611	228	116	96	77	33	35	26
2 - Añelo	53	35	5	4	8	1	-	-
3 - Catán Lil	273	117	67	42	19	13	9	6
4 - Collón Curá	310	121	72	47	33	12	12	13
5 - Confluencia	2.104	578	418	348	240	201	198	121
6 - Chos Malal	653	289	142	89	66	42	15	10
7 - Huiliches	343	153	71	50	27	19	14	9
8 - Lacar	432	144	92	70	53	27	36	10
9 - Loncopué	445	180	84	81	42	27	13	18
10 - Los Lagos	280	91	49	42	33	28	24	13
11 - Minas	625	294	144	79	50	33	19	6
12 - Norquín	620	260	110	100	61	45	28	16
13 - Pehuenches	442	159	99	70	48	21	38	7
14 - Picunches	432	139	96	67	63	27	26	14
15 - Picún Leufú	160	56	26	30	24	8	11	5
16 - Zapala	761	255	145	115	78	82	49	37

II.3 - EDAD POST-ESCOLAR

II.3.1 - Escuelas, Secciones de Grado, Alumnos y Docentes por departamento y tipo

DEPARTAMENTO	ESCUELAS		SECCIONES DE GRADO		ALUMNOS		DOCENTES	
	Esc. para Adultos	Centros Educativos	Esc. para Adultos	Centros Educativos	Esc. para Adultos	Centros Educativos	Esc. para Adultos	Centros Educativos
TOTAL	19	52	84	52	1.734	1.081	95	52
5 - Confluencia	8	35	42	35	753	748	53	35
6 - Chos Malal	1	1	3	1	48	11	3	1
7 - Huiliches	3	-	12	-	325	-	8	-
8 - Lacar	2	-	7	-	215	-	10	-
9 - Loncopué	-	2	-	2	-	21	-	2
12 - Norquín	-	3	-	3	-	70	-	3
13 - Pehuenches	-	2	-	2	-	28	-	2
14 - Picunches	1	5	4	5	78	96	4	5
16 - Zapala	4	4	16	4	315	107	17	4

II.3.2 - URBANA - Alumnos matriculados por departamento, tipo y sección o nivel

DEPARTAMENTO	TOTALES	ESCUELAS PARA ADULTOS					CENTROS EDUCATIVOS			
		TOTAL	1°	2°	3°	4°	TOTAL	1°	2°	3°
TOTAL	2.081	1.281	249	528	238	266	800	203	236	361
5 - Confluencia	1.362	728	200	203	149	176	634	163	184	287
6 - Chos Malal	59	48	11	15	8	14	11	5	3	3
8 - Lacar	215	215	18	80	66	51	-	-	-	-
14 - Picunches	64	-	-	-	-	-	64	14	14	36
16 - Zapala	381	290	20	230	15	25	91	21	35	35

II.3.3 - RURAL - Alumnos matriculados por departamento, tipo y sección o nivel

DEPARTAMENTO	TOTALES	ESCUELAS PARA ADULTOS					CENTROS EDUCATIVOS			
		TOTAL	1°	2°	3°	4°	TOTAL	1°	2°	3°
TOTAL	734	453	19	332	73	29	281	89	72	120
5 - Confluencia	139	25	4	4	3	14	114	30	19	65
7 - Huiliches	325	325	11	282	23	9	-	-	-	-
9 - Loncopué	21	-	-	-	-	-	21	5	9	7
12 - Norquín	70	-	-	-	-	-	70	25	20	25
13 - Pehuenches	28	-	-	-	-	-	28	11	9	8
14 - Picunches	110	78	-	39	39	-	32	11	12	9
16 - Zapala	41	25	4	7	8	6	16	7	3	6

III - EDUCACION MEDIA

III.1 - Establecimientos, Divisiones, Alumnos y Profesores por modalidad, dependencia, organismo y tipo de establecimiento

MODALIDAD, DEPENDENCIA, ORGANISMO Y TIPO	Estable- cimien- tos	Divi- siones	ALUMNOS		PROFESORES	
			TOTAL	Varones	TOTAL	Varones
EDUCACION MEDIA	34	197	6.229	3.043	864	356
CICLO BASICO - BACHILLERATOS	8	47	1.430	628	228	67
COMERCIAL	14	95	2.784	989	381	139
TECNICA INDUSTRIAL	6	40	1.294	1.261	174	135
TECNICA PROFESIONAL	3	13	332	26	48	6
ARTISTICA	2	-	352	133	30	9
ASISTENCIAL	1	2	37	6	3	-
<hr/>						
CICLO BASICO - BACHILLERATOS	8	47	1.430	628	228	67
N A C I O N A L - Direc.Nacional de Educación Media y Superior	3	21	696	240	119	33
Ciclo Básico			467	152		
Bachillerato			85	37		
Bachillerato con Materias Pedagógicas			43	15		
Bachillerato con Orientación Docente			78	27		
Bachillerato en Ciencias y Letras			23	9		
P R O V I N C I A L - Dirección General de Educación	1	5	111	42	14	5
Ciclo Básico			81	29		
Bachillerato			30	13		
P R I V A D A - Superint. Nacional de la Enseñanza Privada ...	4	21	623	346	95	29
Ciclo Básico			441	253		
Bachillerato			182	93		
<hr/>						
COMERCIAL	14	95	2.784	989	381	139
N A C I O N A L - Direc.Nacional de Educación Media y Superior	2	27	944	234	109	37
P R O V I N C I A L - Dirección General de Educación	12	68	1.840	755	272	102
<hr/>						
TECNICA INDUSTRIAL	6	40	1.294	1.261	174	135
N A C I O N A L - Consejo Nacional de Educación Técnica	6	40	1.294	1.261	174	135
Ciclo Básico y Superior	2	36	1.205	1.172	166	131
Misiones Monotécnicas y de Extensión Cultural	4	4	89	89	8	4
<hr/>						
TECNICA PROFESIONAL	3	13	332	26	48	6
N A C I O N A L - Consejo Nacional de Educación Técnica	1	7	228	-	25	3
P R O V I N C I A L - Dirección General de Educación	1	4	89	26	19	3
P R I V A D A - Superint. Nacional de la Enseñanza Privada ...	1	2	15	-	4	-
<hr/>						
ARTISTICA	2	-	352	133	30	9
P R O V I N C I A L - Dirección General de Educación	2	-	352	133	30	9
<hr/>						
ASISTENCIAL	1	2	37	6	3	-
P R O V I N C I A L - Direc.Gral.de Salud Públ.y Prev.Social .	1	2	37	6	3	-

III.2 - Establecimientos por departamento y modalidad

DEPARTAMENTO	TOTAL	CICLO BASICO BACHI- LLERATOS	COMERCIAL	TECNICA INDUS TRIAL	TECNICA PROFE SIONAL	ARTISTICA	ASIS- TENCIAL
TOTAL.....	34	8	14	6	3	2	1
5 - Confluencia	21	5	8	3	2	2	1
6 - Chos Malal	3	1	1	1	-	-	-
7 - Huiliches	3	-	1	1	1	-	-
8 - Lacar	2	1	-	1	-	-	-
9 - Loncopué	1	-	1	-	-	-	-
11 - Minas	1	-	1	-	-	-	-
14 - Picunches	1	-	1	-	-	-	-
16 - Zapala	2	1	1	-	-	-	-

III.3 - Divisiones por departamento y modalidad

DEPARTAMENTO	TOTAL	CICLO BASICO BACHI LLERATOS	COMERCIAL	TECNICA INDUS TRIAL	TECNICA PROFE SIONAL	ARTISTICA	ASIS- TENCIAL
TOTAL.....	197	47	95	40	13	-	2
5 - Confluencia	144	25	69	37	11	-	2
6 - Chos Malal	9	5	3	1	-	-	-
7 - Huiliches	8	-	5	1	2	-	-
8 - Lacar	7	6	-	1	-	-	-
9 - Loncopué	2	-	2	-	-	-	-
11 - Minas	2	-	2	-	-	-	-
14 - Picunches	5	-	5	-	-	-	-
16 - Zapala	20	11	9	-	-	-	-

III.4 - Alumnos matriculados por departamento y modalidad

DEPARTAMENTO	TOTAL	CICLO BASICO BACHI LLERATOS	COMERCIAL	TECNICA INDUS TRIAL	TECNICA PROFE SIONAL	ARTISTICA	ASIS- TENCIAL
TOTAL.....	6.229	1.430	2.784	1.294	332	352	37
5 - Confluencia	4.957	856	2.164	1.231	317	352	37
6 - Chos Malal	206	111	75	20	-	-	-
7 - Huiliches	127	-	89	23	15	-	-
8 - Lacar	164	144	-	20	-	-	-
9 - Loncopué	31	-	31	-	-	-	-
11 - Minas	20	-	20	-	-	-	-
14 - Picunches	66	-	66	-	-	-	-
16 - Zapala	658	319	339	-	-	-	-

III.5 - Profesores por departamento y modalidad

DEPARTAMENTO	TOTAL	CICLO BASICO BACHI LLERATOS	COMERCIAL	TECNICA INDUS TRIAL	TECNICA PROFE SIONAL	ARTISTICA	ASIS- TENCIAL
TOTAL	864	228	381	174	48	30	3
5 - Confluencia	672	135	292	168	44	30	3
6 - Chos Malal	31	14	15	2	-	-	-
7 - Huiliches	22	-	16	2	4	-	-
8 - Lacar	23	21	-	2	-	-	-
9 - Loncopué	12	-	12	-	-	-	-
11 - Minas	2	-	2	-	-	-	-
14 - Picunches	15	-	15	-	-	-	-
16 - Zapala	87	58	29	-	-	-	-

III.6 - Alumnos matriculados por departamento, modalidad y años de estudio

DEPARTAMENTO	MODALIDAD	ALUMNOS MATRICULADOS POR AÑO									
		TOTAL	Prepara torio	1°	2°	3°	4°	5°	6°	7°	8°
TOTAL		6.229	231	2.232	1.399	926	700	583	124	31	3
	Ciclo Básico-Bachilleratos	1.430	-	410	327	252	228	213	-	-	-
	Comercial	2.784	-	1.068	683	431	315	244	43	-	-
	Técnica Industrial	1.294	-	509	303	178	128	88	68	20	-
	Técnica Profesional	332	-	190	70	50	22	-	-	-	-
	Artística	352	231	18	16	15	7	38	13	11	3
	Asistencial	37	-	37	-	-	-	-	-	-	-
5 - Confluencia		4.957	231	1.684	1.097	764	565	474	108	31	3
	Ciclo Básico-Bachilleratos	856	-	203	201	161	148	143	-	-	-
	Comercial	2.164	-	798	514	360	260	205	27	-	-
	Técnica Industrial	1.231	-	446	303	178	128	88	68	20	-
	Técnica Profesional	317	-	182	63	50	22	-	-	-	-
	Artística	352	231	18	16	15	7	38	13	11	3
	Asistencial	37	-	37	-	-	-	-	-	-	-
6 - Chos Malal		206	-	97	42	37	21	9	-	-	-
	Ciclo Básico-Bachilleratos	111	-	42	22	17	21	9	-	-	-
	Comercial	75	-	35	20	20	-	-	-	-	-
	Técnica Industrial	20	-	20	-	-	-	-	-	-	-
7 - Huiliches		127	-	68	20	17	13	9	-	-	-
	Comercial	89	-	37	13	17	13	9	-	-	-
	Técnica Industrial	23	-	23	-	-	-	-	-	-	-
	Técnica Profesional	15	-	8	7	-	-	-	-	-	-
8 - Lacar		164	-	72	38	19	16	19	-	-	-
	Ciclo Básico-Bachilleratos	144	-	52	38	19	16	19	-	-	-
	Técnica Industrial	20	-	20	-	-	-	-	-	-	-
9 - Loncopué		31	-	17	14	-	-	-	-	-	-
	Comercial	31	-	17	14	-	-	-	-	-	-
11 - Minas		20	-	11	9	-	-	-	-	-	-
	Comercial	20	-	11	9	-	-	-	-	-	-
14 - Picunches		66	-	31	14	8	7	6	-	-	-
	Comercial	66	-	31	14	8	7	6	-	-	-
16 - Zapala		658	-	252	165	81	78	66	16	-	-
	Ciclo Básico-Bachilleratos	319	-	113	66	55	43	42	-	-	-
	Comercial	339	-	139	99	26	35	24	16	-	-

IV - EDUCACION SUPERIOR

IV.1 - UNIVERSITARIA Y EXTRAUNIVERSITARIA - Alumnos y Profesores por dependencia, organismo y tipo de establecimiento

DEPENDENCIA, ORGANISMO Y TIPO	AÑO	ALUMNOS		PROFESORES	
		TOTAL	Varones	TOTAL	Varones
EDUCACION SUPERIOR		1.539	794	432	228
UNIVERSITARIA		1.436	792	390	211
EXTRAUNIVERSITARIA		103	2	42	17
UNIVERSITARIA					
N A C I O N A L		1.436	792	390	211
Universidad Nacional del Comahue					
Centro de Estudio Básico Neuquén ...		682	326	168	32
Facultad de Humanidades Neuquén ...		89	15		
Facultad de Economía y Administración Neuquén ...		195	116	85	67
Escuela Superior de Turismo Neuquén ...		71	18	17	11
Facultad de Ingeniería Challacó ..		341	310	120	101
Facultad de Ciencias Sociales					
Escuela de Servicio Social Neuquén ...		58	7	(*)	-
EXTRAUNIVERSITARIA					
N A C I O N A L		64	2	27	7
Dirección Nacional de Educación Media y Superior					
Profesorado para la Enseñanza Primaria Neuquén ...		23	-	13	-
Profesorado para la Enseñanza Primaria Zapala		41	2	14	7
P R O V I N C I A L		39	-	15	10
Dirección General de Educación					
Instituto Superior de Formación Docente Cutral-Có . 1972		30	-	9	8
Instituto Superior de Formación Docente Chos Malal. 1972		9	-	6	2

(*) Los profesores figuran en la Facultad de Ciencias Sociales en la Provincia de Río Negro

IV.2 - UNIVERSITARIA - Universidades, Facultades y Profesores por departamento y dependencia

DEPARTAMENTO	UNIVERSIDADES			FACULTADES			PROFESORES		
	TOTAL	Oficial	Privada	TOTAL	Oficial	Privada	TOTAL	Oficial	Privada
TOTAL	1	1	-	6	6	-	390	390	-
5 - Confluencia	1	1	-	6	6	-	390	390	-

IV.3 - UNIVERSITARIA - Alumnos en actividad por departamento, rama y especialidad

DEPARTAMENTO	ESPECIALIDAD	TOTAL	CIENCIAS MEDICAS	CIENCIAS BASICAS Y TECNOLOGICAS	CIENCIAS SOCIALES	HUMANIDADES
TOTAL	1.436	-	701	253	482
	Ingeniería	341	-	341	-	-
	Ciencias Exactas y Naturales	360	-	360	-	-
	Administración	195	-	-	195	-
	Otras Ciencias Sociales	58	-	-	58	-
	Filosofía y Letras	27	-	-	-	27
	Otras Ciencias Humanas	455	-	-	-	455
5 - Confluencia	1.436	-	701	253	482
	Ingeniería	341	-	341	-	-
	Ciencias Exactas y Naturales	360	-	360	-	-
	Administración	195	-	-	195	-
	Otras Ciencias Sociales	58	-	-	58	-
	Filosofía y Letras	27	-	-	-	27
	Otras Ciencias Humanas	455	-	-	-	455

IV.4 - EXTRAUNIVERSITARIA - Establecimientos y Profesores por departamento y dependencia

DEPARTAMENTO	ESTABLECIMIENTOS			PROFESORES		
	TOTAL	Oficial	Privada	TOTAL	Oficial	Privada
TOTAL	4	4	-	42	42	-
5 - Confluencia	2	2	-	22	22	-
6 - Chos Malal	1	1	-	6	6	-
16 - Zapala	1	1	-	14	14	-

IV.5 - EXTRAUNIVERSITARIA - Alumnos matriculados por departamento y especialidad

DEPARTAMENTO	ESPECIALIDAD	TOTAL	E S P E C I A L I D A D			
			DOCENTES		NO DOCENTES	ARTISTICA
			Profesores	Otras Especialidades		
TOTAL	103	103	-	-	-
	Educación Elemental y Especiales					
	Nivel Elemental	103	103	-	-	-
5 - Confluencia	53	53	-	-	-
	Educación Elemental y Especiales					
	Nivel Elemental	53	53	-	-	-
6 - Chos Malal	9	9	-	-	-
	Educación Elemental y Especiales					
	Nivel Elemental	9	9	-	-	-
16 - Zapala	41	41	-	-	-
	Educación Elemental y Especiales					
	Nivel Elemental	41	41	-	-	-

V - EDUCACION PARASISTEMATICA

V.1 - Establecimientos, Alumnos y Docentes por dependencia, organismo y tipo de establecimiento

DEPENDENCIA, ORGANISMO Y TIPO	Estableci- mientos	ALUMNOS		DOCENTES	
		TOTAL	Varones	TOTAL	Varones
EDUCACION PARASISTEMATICA	44	3.342	925	151	30
NACIONAL	10	747	207	34	5
Dirección Nacional de Educación del Adulto					
Escuelas para Adultos (CMP)	10	747	207	34	5
PROVINCIAL	18	960	85	60	10
Consejo Provincial de Educación					
Escuelas para Adultos (CMP)	18	960	85	60	10
PRIVADA	16	1.635	633	57	15
Superintendencia Nacional de la Enseñanza Privada					
Academias Particulares Libres	15	1.430	428	46	4
Consejo Provincial de Educación					
Escuelas para Adultos (CMP)	1	205	205	11	11

(CMP) - Cursos de Materias Prácticas

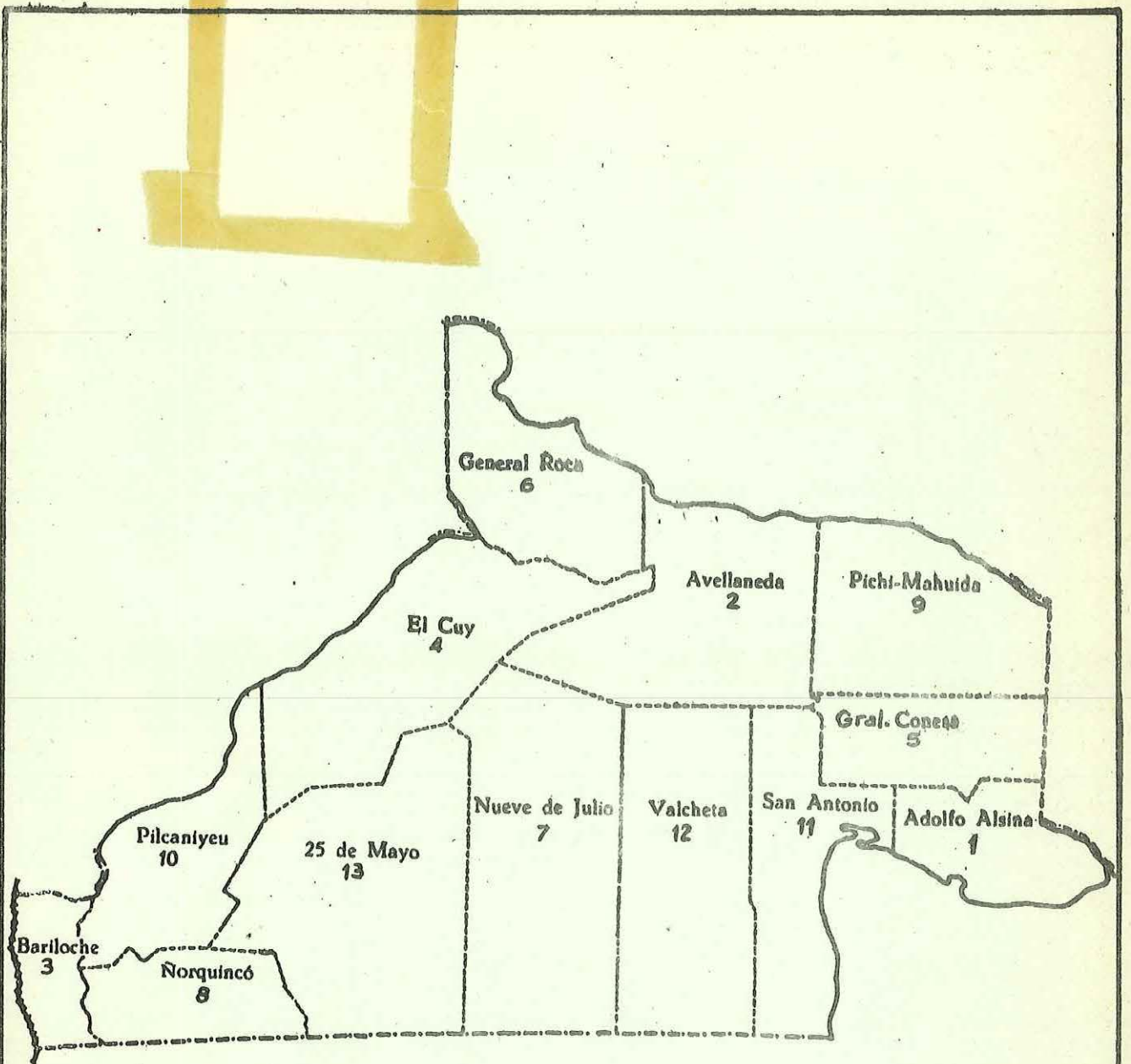
V.2 - Alumnos por dependencia, organismo, tipo de establecimiento y especialidad

DEPENDENCIA, ORGANISMO Y TIPO	E S P E C I A L I D A D					
	TOTAL	Idiomas Extran- jeros	Comer- cial	Técnica Indus- trial	Técnica Profe- sional	Artística
EDUCACION PARASISTEMATICA	3.342	660	1.006	257	1.263	156
NACIONAL	747	79	292	-	376	-
Dirección Nacional de Educación del Adulto						
Escuelas para Adultos (CMP)	747	79	292	-	376	-
PROVINCIAL	960	-	-	52	859	49
Consejo Provincial de Educación						
Escuelas para Adultos (CMP)	960	-	-	52	859	49
PRIVADA	1.635	581	714	205	28	107
Superintendencia Nacional de la Enseñanza Privada						
Academias Particulares Libres	1.430	581	714	-	28	107
Consejo Provincial de Educación						
Escuelas para Adultos (CMP)	205	-	-	205	-	-

V.3 - Establecimientos, Alumnos y Docentes por departamento y dependencia

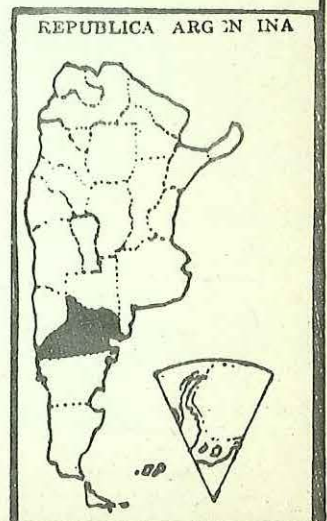
DEPARTAMENTO	ESTABLECIMIENTOS			ALUMNOS			DOCENTES		
	TOTAL	Oficial	Privada	TOTAL	Oficial	Privada	TOTAL	Oficial	Privada
TOTAL	44	28	16	3.342	1.707	1.635	151	94	57
5 - Confluencia	28	15	13	2.658	1.082	1.576	108	55	53
6 - Chos Malal	1	1	-	16	16	-	1	1	-
8 - Lacar	4	2	2	123	96	27	7	5	2
9 - Loncopué	1	1	-	118	118	-	6	6	-
11 - Minas	3	3	-	69	69	-	7	7	-
13 - Pehuénches	1	1	-	15	15	-	2	2	-
14 - Picunches	1	1	-	40	40	-	3	3	-
16 - Zapala	5	4	1	303	271	32	17	15	2

PROVINCIA de RIO NEGRO



SUPERFICIE: 203.013 Km²

POBLACION : 262.622 Hab.



RIO NEGRO

I - EDUCACION PRE-PRIMARIA

I.1 - Jardines de Infantes, Secciones, Alumnos y Docentes por dependencia, organismo y tipo de jardín

DEPENDENCIA, ORGANISMO Y TIPO	Jardines de Infantes	Secciones	ALUMNOS		DOCENTES	
			TOTAL	Varones	TOTAL	Varones
EDUCACION PRE-PRIMARIA	41	63	1.720	821	74	-
NACIONAL	1	1	30	13	1	-
Consejo Nacional de Educación						
Jardines anexas a Escuelas de Frontera	1	1	30	13	1	-
PROVINCIAL	29	46	1.240	612	55	-
Consejo Provincial de Educación						
Jardines de Infantes	1	9	217	107	11	-
Jardines anexas a Escuelas Primarias	21	26	759	381	28	-
Jardines anexas a Escuelas Normales	7	11	264	124	16	-
PRIVADA	11	16	450	196	18	-
Superintendencia Nacional de la Enseñanza Privada						
Jardines anexas a Escuelas Primarias	11	16	450	196	18	-

I.2 - Jardines de Infantes, Alumnos y Docentes por departamento y dependencia

DEPARTAMENTO	JARDINES DE INFANTES			ALUMNOS			DOCENTES		
	TOTAL	Oficial	Privada	TOTAL	Oficial	Privada	TOTAL	Oficial	Privada
TOTAL	41	30	11	1.720	1.270	450	74	56	18
1 - Adolfo Alsina	5	3	2	276	209	67	11	8	3
2 - Avellaneda	3	3	-	92	92	-	4	4	-
3 - Bariloche	6	4	2	164	111	53	7	4	3
5 - General Conesa	2	2	-	56	56	-	3	3	-
6 - General Roca	19	12	7	959	629	330	41	29	12
9 - Pichi Mahuida	2	2	-	64	64	-	4	4	-
11 - San Antonio	2	2	-	59	59	-	2	2	-
13 - Veinticinco de Mayo	2	2	-	50	50	-	2	2	-

II - EDUCACION PRIMARIA

II.1 - Escuelas, Secciones de Grado, Alumnos y Docentes por tipo de escuela, dependencia y organismo

TIPO, DEPENDENCIA Y ORGANISMO	AREA	Escue las	Seccio nes de Grado	ALUMNOS		DOCENTES	
				TOTAL	Varones	TOTAL	Varones
<u>EDUCACION PRIMARIA</u>		391	2.694	53.532	27.526	2.755	309
EDAD ESCOLAR		282	2.516	49.722	25.110	2.567	277
EDAD POST-ESCOLAR		109	178	3.810	2.416	188	32
<u>Escuela para Adultos de nivel primario</u>		19	81	1.535	1.031	91	18
<u>Centros Educativos de nivel primario</u>		90	97	2.275	1.385	97	14
<hr/>							
EDAD ESCOLAR	Total	282	2.516	49.722	25.110	2.567	277
	Urbana ...	105	1.272	33.748	16.654	1.719	129
	Rural	177	1.244	15.974	8.456	848	148
<u>Escuelas de Jornada Simple</u>	Urbana ...	74	997	26.521	13.026	1.248	67
	Rural	148	1.018	11.721	6.223	600	108
PROVINCIAL - Consejo Provincial de Educación		201	1.804	32.188	16.521	1.570	142
PRIVADA - Superint.Nacional de la Enseñanza Privada		19	201	5.794	2.599	265	31
- Consejo Provincial de Educación		2	10	260	129	13	2
<u>Escuelas de Jornada Completa</u>	Urbana ...	13	136	3.597	1.738	187	37
	Rural	28	219	4.133	2.178	241	39
PROVINCIAL - Consejo Provincial de Educación		39	336	7.115	3.751	401	70
PRIVADA - Superint.Nacional de la Enseñanza Privada		2	19	615	165	27	6
<u>Departamentos de Aplicación</u>	Urbana ...	8	75	1.771	875	133	5
PROVINCIAL - Consejo Provincial de Educación		8	75	1.771	875	133	5
<u>Escuelas Hogares</u>	Urbana ...	1	7	94	50	10	2
PROVINCIAL - Consejo Provincial de Educación		1	7	94	50	10	2
<u>Escuelas en Hospitales</u>	Urbana ...	1	-	42	28	13	-
PROVINCIAL - Consejo Provincial de Educación		1	-	42	28	13	-
<u>Escuelas de Frontera</u>	Urbana ...	5	57	1.503	805	85	13
	Rural	1	7	120	55	7	1
NACIONAL - Consejo Nacional de Educación		6	64	1.623	860	92	14
<u>Escuelas Diferenciales</u>	Urbana ...	3	-	220	132	43	5
PROVINCIAL - Consejo Provincial de Educación		3	-	220	132	43	5
<hr/>							
EDAD POST-ESCOLAR	Total	109	178	3.810	2.416	188	32
	Urbana ...	96	162	3.519	2.219	174	29
	Rural	13	16	291	197	14	3
<u>Escuelas para Adultos de nivel primario</u>		19	81	1.535	1.031	91	18
<u>Escuelas para Adultos</u>	Urbana ...	13	67	1.252	782	73	7
	Rural	2	5	45	21	3	1
PROVINCIAL - Consejo Provincial de Educación		15	72	1.297	803	76	8
<u>Escuelas en Hospitales</u>	Urbana ...	1	-	24	14	5	-
PROVINCIAL - Consejo Provincial de Educación		1	-	24	14	5	-
<u>Escuelas anexas a las Fuerzas Armadas</u>	Urbana ...	1	2	36	36	2	2
NACIONAL - Dirección Nac.de Educación del Adulto		1	2	36	36	2	2
<u>Escuelas anexas a Unidades Penitenciarias</u>	Urbana ...	2	7	178	178	8	8
NACIONAL - Direc. Nac.del Serv.Penitenciario Federal		2	7	178	178	8	8
<u>Centros Educativos de nivel primario</u>		90	97	2.275	1.385	97	14
<u>Centros Educativos</u>	Urbana ...	78	79	1.959	1.175	79	11
	Rural	11	11	246	176	11	2
NACIONAL - Dirección Nac.de Educación del Adulto		89	90	2.205	1.351	90	13
<u>Centros Educativos Comunitarios</u>	Urbana ...	1	7	70	34	7	1
NACIONAL - Dirección Nac.de Educación del Adulto		1	7	70	34	7	1

II.2 - EDAD ESCOLAR

II.2.1 - Escuelas, Secciones de Grado, Alumnos y Docentes por departamento y area

DEPARTAMENTO	ESCUELAS		SECCIONES DE GRADO		ALUMNOS		DOCENTES	
	TOTAL	Urbana	TOTAL	Urbana	TOTAL	Urbana	TOTAL	Urbana
TOTAL	282	105	2.516	1.272	49.722	33.748	2.567	1.719
1 - Adolfo Alsina	18	9	155	99	3.126	2.741	169	147
2 - Avellaneda	23	7	187	76	3.283	1.814	178	100
3 - Bariloche	35	18	305	202	6.322	5.554	322	279
4 - El Cuy	8	-	43	-	330	-	14	-
5 - General Conesa	10	3	77	29	1.085	679	64	36
6 - General Roca	99	52	1.105	688	26.819	18.294	1.371	916
7 - Nueve de Julio	7	1	49	10	627	205	33	11
8 - Norquincó	9	-	50	-	437	-	20	-
9 - Pichi Mahuida	13	5	101	42	1.808	1.161	107	69
10 - Pilcaniyeu	22	1	128	10	867	229	46	12
11 - San Antonio	8	4	89	46	2.042	1.234	96	61
12 - Valcheta	14	1	101	17	1.023	532	45	20
13 - Veinticinco de Mayo	16	4	126	53	1.953	1.305	102	68

II.2.2 - URBANA - Alumnos matriculados por departamento y grado

DEPARTAMENTO	ALUMNOS MATRICULADOS POR GRADO							
	TOTAL	1°	2°	3°	4°	5°	6°	7°
TOTAL	33.748	7.692	5.615	5.370	4.673	4.018	3.442	2.938
1 - Adolfo Alsina	2.741	653	429	479	398	294	253	235
2 - Avellaneda	1.814	440	283	266	251	198	206	170
3 - Bariloche	5.554	1.321	902	936	752	631	561	451
5 - General Conesa	679	164	128	113	89	81	56	48
6 - General Roca	18.294	3.895	3.055	2.874	2.583	2.273	1.915	1.699
7 - Nuve de Julio	205	58	46	25	24	21	20	11
9 - Pichi Mahuida	1.161	232	176	229	175	144	112	93
10 - Pilcaniyeu	229	93	48	16	18	22	20	12
11 - San Antonio	1.234	302	224	182	168	155	107	96
12 - Valcheta	532	151	105	81	51	60	56	28
13 - Veinticinco de Mayo	1.305	383	219	169	164	139	136	95

II.2.3 - RURAL - Alumnos matriculados por departamento y grado

DEPARTAMENTO	ALUMNOS MATRICULADOS POR GRADO							
	TOTAL	1°	2°	3°	4°	5°	6°	7°
TOTAL	15.974	4.446	3.053	2.675	2.035	1.574	1.269	922
1 - Adolfo Alsina	385	108	72	67	50	31	33	24
2 - Avellaneda	1.469	407	273	250	183	147	122	87
3 - Bariloche	768	223	119	144	106	80	59	37
4 - El Cuy	330	125	78	48	31	23	17	8
5 - General Conesa	406	110	86	61	47	55	31	16
6 - General Roca	8.525	2.235	1.572	1.461	1.112	880	726	539
7 - Nueve de Julio	422	141	93	62	56	28	27	15
8 - Norquincó	437	151	90	75	48	28	22	23
9 - Pichi Mahuida	647	129	90	118	101	87	75	47
10 - Pilcaniyeu	638	229	133	83	74	56	30	33
11 - San Antonio	808	188	154	153	109	97	71	36
12 - Valcheta	491	120	102	70	76	39	42	42
13 - Veinticinco de Mayo	648	280	191	83	42	23	14	15

II.3 - EDAD POST-ESCOLAR

II.3.1 - Escuelas, Secciones de Grado, Alumnos y Docentes por departamento y tipo

DEPARTAMENTO	ESCUELAS		SECCIONES DE GRADO		ALUMNOS		DOCENTES	
	Esc. para Adultos	Centros Educativos	Esc. para Adultos	Centros Educativos	Esc. para Adultos	Centros Educativos	Esc. para Adultos	Centros Educativos
TOTAL	19	90	81	97	1.535	2.275	91	97
1 - Adolfo Alsina	2	4	7	5	236	98	8	5
2 - Avellaneda	-	12	-	18	-	328	-	18
3 - Bariloche	6	4	21	4	276	91	24	4
5 - General Conesa	-	2	-	2	-	42	-	2
6 - General Roca	10	42	49	42	936	1.066	54	42
7 - Nueve de Julio	-	3	-	3	-	71	-	3
8 - Norquincó	-	2	-	2	-	50	-	2
9 - Pichi Mahuida	-	4	-	4	-	112	-	4
11 - San Antonio	-	11	-	11	-	269	-	11
12 - Valcheta	-	2	-	2	-	48	-	2
13 - Veinticinco de Mayo	1	4	4	4	87	100	5	4

II.3.2 - URBANA - Alumnos matriculados por departamento, tipo y sección o nivel

DEPARTAMENTO	TOTALES	ESCUELAS PARA ADULTOS					CENTROS EDUCATIVOS			
		TOTAL	1°	2°	3°	4°	TOTAL	1°	2°	3°
TOTAL	3.519	1.490	437	413	295	345	2.029	522	648	859
1 - Adolfo Alsina	334	236	62	86	54	34	98	31	35	32
2 - Avellaneda	255	-	-	-	-	-	255	69	52	124
3 - Bariloche	367	276	105	70	40	61	91	30	50	11
5 - General Conesa	42	-	-	-	-	-	42	1	19	22
6 - General Roca	1.861	891	237	228	188	238	970	225	325	420
7 - Nueve de Julio	71	-	-	-	-	-	71	38	7	26
8 - Norquincó	50	-	-	-	-	-	50	24	14	12
9 - Pichi Mauida	112	-	-	-	-	-	112	11	23	78
11 - San Antonio	222	-	-	-	-	-	222	35	80	107
12 - Valcheta	48	-	-	-	-	-	48	14	14	20
13 - Veinticinco de Mayo	157	87	33	29	13	12	70	44	19	7

II.3.3 - RURAL - Alumnos matriculados por departamento, tipo y sección o nivel

DEPARTAMENTO	TOTALES	ESCUELAS PARA ADULTOS					CENTROS EDUCATIVOS			
		TOTAL	1°	2°	3°	4°	TOTAL	1°	2°	3°
TOTAL	291	45	1	7	35	-	246	90	69	87
2 - Avellaneda	73	-	-	-	-	-	73	8	30	35
6 - General Roca	141	45	13	7	25	-	96	36	17	43
11 - San Antonio	47	-	-	-	-	-	47	24	17	6
13 - Veinticinco de Mayo	30	-	-	-	-	-	30	22	5	3

III - EDUCACION MEDIA

III.1 - Establecimientos, Divisiones, Alumnos y Profesores por modalidad, dependencia, organismo y tipo de establecimiento

MODALIDAD, DEPENDENCIA, ORGANISMO Y TIPO	Establecimientos	Divisiones	ALUMNOS		PROFESORES	
			TOTAL	Varones	TOTAL	Varones
EDUCACION MEDIA	64	380	9.284	4.513	1.698	740
CICLO BASICO - BACHILLERATOS	25	159	4.097	1.817	749	281
COMERCIAL	21	137	3.576	1.534	582	230
TECNICA INDUSTRIAL	11	57	1.061	942	251	178
TECNICA PROFESIONAL	4	14	295	-	56	1
AGROPECUARIA	1	9	142	142	34	26
ASISTENCIAL	1	1	40	5	2	-
VARIAS	1	3	73	73	24	24

III.1 - Establecimientos, Divisiones, Alumnos y Profesores por modalidad, dependencia, organismo y tipo de establecimiento (conclusión)

MODALIDAD, DEPENDENCIA, ORGANISMO Y TIPO	Establecimientos	Divisiones	ALUMNOS		PROFESORES	
			TOTAL	Varones	TOTAL	Varones
CICLO BASICO - BACHILLERATOS	25	159	4.097	1.817	749	281
P R O V I N C I A L - Consejo Provincial de Educación	16	116	3.111	1.202	498	149
Ciclo Básico			2.175	828		
Bachillerato			791	330		
Bachillerato en Ciencias y Letras			95	16		
Bachillerato Agrotécnico			50	28		
P R I V A D A - Superint.Nacional de la Enseñanza Privada	9	43	986	615	251	132
Ciclo Básico			724	467		
Bachillerato			135	40		
Bachillerato Agrotécnico			34	34		
Bachillerato Comercial			93	74		
COMERCIAL	21	137	3.576	1.534	582	230
P R O V I N C I A L - Consejo Provincial de Educación	20	131	3.384	1.444	555	215
P R I V A D A - Superint.Nacional de la Enseñanza Privada	1	6	192	90	27	15
TECNICA INDUSTRIAL	11	57	1.061	942	251	178
N A C I O N A L - Consejo Nacional de Educación Técnica	4	19	388	388	92	65
Ciclo Básico y Superior	2	16	351	351	88	63
Misiones Monotécnicas y de Extensión Cultural	2	3	37	37	4	2
P R O V I N C I A L - Consejo Provincial de Educación	5	29	524	414	123	86
Ciclo Básico y Superior			431	325		
Curso Nocturno de Perfeccionamiento			29	28		
Formación de Operarios			16	16		
Curso de Constructores			48	45		
P R I V A D A - Superint.Nacional de la Enseñanza Privada	2	9	149	140	36	27
Ciclo Básico y Superior			149	140		
TECNICA PROFESIONAL	4	14	295	-	56	1
N A C I O N A L - Consejo Nacional de Educación Técnica	1	4	73	-	18	-
P R I V A D A - Superint.Nacional de la Enseñanza Privada	3	10	222	-	38	1
AGROPECUARIA	1	9	142	142	34	26
P R I V A D A - Superint.Nacional de la Enseñanza Privada	1	9	142	142	34	26
ASISTENCIAL	1	1	40	5	2	-
P R O V I N C I A L - Consejo Provincial de Salud Pública	1	1	40	5	2	-
VARIAS	1	3	73	73	24	24
P R O V I N C I A L - Consejo Provincial de Educación	1	3	73	73	24	24

III.2 - Establecimientos por departamento y modalidad

DEPARTAMENTO	TOTAL	CICLO BASICO BACHILLERATOS	COMERCIAL	TECNICA INDUSTRIAL	TECNICA PROFESIONAL	AGROPECUARIA	ASISTENCIAL	VARIAS
TOTAL	64	25	21	11	4	1	1	1
1 - Adolfo Alsina	9	3	2	2	1	-	-	1
2 - Avellaneda	8	3	2	1	1	1	-	-
3 - Bariloche	8	3	2	3	-	-	-	-
5 - General Conesa	1	1	-	-	-	-	-	-
6 - General Roca	30	11	12	4	2	-	1	-
9 - Pichi Mauida	2	1	1	-	-	-	-	-
10 - Pilcaniyeu	1	-	-	1	-	-	-	-
11 - San Antonio	3	2	-	1	-	-	-	-
12 - Valcheta	1	-	1	-	-	-	-	-
13 - Veinticinco de Mayo .	1	1	-	-	-	-	-	-

III.3 - Divisiones por departamento y modalidad

DEPARTAMENTO	TOTAL	CICLO BASICO BACHILLERATOS	COMERCIAL	TECNICA INDUSTRIAL	TECNICA PROFESIONAL	AGROPECUARIA	ASISTENCIAL	VARIAS
TOTAL	380	159	137	57	14	9	1	3
1 - Adolfo Alsina	44	14	14	10	3	-	-	3
2 - Avellaneda	37	12	10	3	3	9	-	-
3 - Bariloche	57	24	18	15	-	-	-	-
5 - General Conesa	8	8	-	-	-	-	-	-
6 - General Roca	192	77	82	24	8	-	1	-
9 - Pichi Mauida	13	7	6	-	-	-	-	-
10 - Pilcaniyeu	2	-	2	-	-	-	-	-
11 - San Antonio	16	11	-	5	-	-	-	-
12 - Valcheta	5	-	5	-	-	-	-	-
13 - Veinticinco de Mayo .	6	6	-	-	-	-	-	-

III.4 - Alumnos matriculados por departamento y modalidad

DEPARTAMENTO	TOTAL	CICLO BASICO BACHI LLERATOS	COMERCIAL	TECNICA INDUS TRIAL	TECNICA PROFE SIONAL	AGROPE CUARIA	ASIS- TENCIAL	VARIAS
TOTAL	9.284	4.097	3.576	1.061	295	142	40	73
1 - Adolfo Alsina	978	347	358	125	75	-	-	73
2 - Avellaneda	615	222	176	18	57	142	-	-
3 - Bariloche	1.377	646	520	211	-	-	-	-
5 - General Conesa	161	161	-	-	-	-	-	-
6 - General Roca	5.147	2.076	2.241	627	163	-	40	-
9 - Pichi Mauhida	372	180	192	-	-	-	-	-
10 - Pilcaniyeu	16	-	16	-	-	-	-	-
11 - San Antonio	413	333	-	80	-	-	-	-
12 - Valcheta	73	-	73	-	-	-	-	-
13 - Veinticinco de Mayo ..	132	132	-	-	-	-	-	-

III.5 - Profesores por departamento y modalidad

DEPARTAMENTO	TOTAL	CICLO BASICO BACHI LLERATOS	COMERCIAL	TECNICA INDUS TRIAL	TECNICA PROFE SIONAL	AGROPE CUARIA	ASIS- TENCIAL	VARIAS
TOTAL	1.698	749	582	251	56	34	2	24
1 - Adolfo Alsina	240	82	73	45	16	-	-	24
2 - Avellaneda	150	51	52	6	7	34	-	-
3 - Bariloche	200	85	60	55	-	-	-	-
5 - General Conesa	27	27	-	-	-	-	-	-
6 - General Roca	922	413	348	126	33	-	2	-
9 - Pichi Mahuida	55	28	27	-	-	-	-	-
10 - Pilcaniyeu	10	-	10	-	-	-	-	-
11 - San Antonio	62	43	-	19	-	-	-	-
12 - Valcheta	12	-	12	-	-	-	-	-
13 - Veinticinco de Mayo ..	20	20	-	-	-	-	-	-

III.6 - Alumnos matriculados por departamento, modalidad y años de estudio

DEPARTAMENTO MODALIDAD	ALUMNOS MATRICULADOS POR AÑO								
	TOTAL	Prepara torio	1°	2°	3°	4°	5°	6°	7°
TOTAL	9.284	-	3.221	2.195	1.623	1.199	890	148	8
C.Básico-Bachilleratos ...	4.097	-	1.169	957	773	676	481	41	-
Comercial	3.576	-	1.356	816	617	401	330	56	-
Técnica Industrial	1.061	-	444	269	145	94	64	45	-
Técnica Profesional	295	-	135	76	65	19	-	-	-
Agropecuaria	142	-	41	40	23	9	15	6	8
Asistencial	40	-	40	-	-	-	-	-	-
Varias	73	-	36	37	-	-	-	-	-
1 - Adolfo Alsina	978	-	360	252	173	104	70	19	-
C.Básico-Bachilleratos ...	347	-	108	87	70	48	34	-	-
Comercial	358	-	124	75	67	49	31	12	-
Técnica Industrial	125	-	63	24	19	7	5	7	-
Técnica Profesional	75	-	29	29	17	-	-	-	-
Varias	73	-	36	37	-	-	-	-	-
2 - Avellaneda	615	-	200	148	127	66	60	6	8
C.Básico-Bachilleratos ...	222	-	61	48	44	42	27	-	-
Comercial	176	-	62	41	40	15	18	-	-
Técnica Industrial	18	-	8	5	5	-	-	-	-
Técnica Profesional	57	-	28	14	15	-	-	-	-
Agropecuaria	142	-	41	40	23	9	15	6	8
3 - Bariloche	1.377	-	445	344	242	204	121	21	-
C.Básico-Bachilleratos ...	646	-	157	139	140	125	72	13	-
Comercial	520	-	208	132	86	60	34	-	-
Técnica Industrial	211	-	80	73	16	19	15	8	-
5 - General Conesa	161	-	41	53	17	25	16	9	-
C.Básico-Bachilleratos ...	161	-	41	53	17	25	16	9	-
6 - General Roca	5.147	-	1.794	1.177	898	670	515	93	-
C.Básico-Bachilleratos ...	2.076	-	561	492	385	348	271	19	-
Comercial	2.241	-	850	508	390	244	205	44	-
Técnica Industrial	627	-	265	144	90	59	39	30	-
Técnica Profesional	163	-	78	33	33	19	-	-	-
Asistencial	40	-	40	-	-	-	-	-	-
9 - Pichi Mahuida	372	-	127	83	53	47	62	-	-
C.Básico-Bachilleratos ...	180	-	60	41	28	25	26	-	-
Comercial	192	-	67	42	25	22	36	-	-
10 - Pilcaniyeu	16	-	16	-	-	-	-	-	-
Comercial	16	-	16	-	-	-	-	-	-
11 - San Antonio	413	-	151	92	81	55	34	-	-
C.Básico-Bachilleratos ...	333	-	123	69	66	46	29	-	-
Técnica Industrial	80	-	28	23	15	9	5	-	-
12 - Valcheta	73	-	29	18	9	11	6	-	-
Comercial	73	-	29	18	9	11	6	-	-
13 - Veinticinco de Mayo	132	-	58	28	23	17	6	-	-
C.Básico-Bachilleratos ...	132	-	58	28	23	17	6	-	-

IV - EDUCACION SUPERIOR

IV.1 - UNIVERSITARIA Y EXTRAUNIVERSITARIA - Alumnos y Profesores por dependencia, organismo y tipo de establecimiento

DEPENDENCIA, ORGANISMO Y TIPO	AÑO	ALUMNOS		PROFESORES	
		TOTAL	Varones	TOTAL	Varones
EDUCACION SUPERIOR		644	275	186	106
UNIVERSITARIA		636	275	183	105
EXTRAUNIVERSITARIA		8	-	3	1
UNIVERSITARIA					
NACIONAL		636	275	183	105
Universidad Nacional de San Luis					
Instituto de Física	San C.de Bariloche 1972	55	47	19	17
Universidad Nacional del Comahue					
Facultad de Ciencias Agrarias	Cinco Saltos	94	81	49	42
Facultad de Ciencias de la Educación					
Escuela del Profesorado	Cipolletti	25	-	68	15
Escuela del Profesorado	General Roca	60	7		
Centro Regional	S.C.de Bariloche .	23	6		
Centro Regional	Viedma	56	14	(1)	-
Centro de Estudios Básicos	General Roca	117	44		
Centro de Estudios Básicos	S.C.de Bariloche .	81	32		
Centro de Estudios Básicos	Viedma	96	38		
Facultad de Ciencias Sociales					
Escuela de Servicio Social	General Roca	29	6	47	31
EXTRAUNIVERSITARIA					
PROVINCIAL		8	-	3	1
Consejo Provincial de Educación					
Profesorado de Formación Docente	Cipolletti	8	-	3	1

(*) Los profesores se consignan en la Facultad de Humanidades ubicada en la Provincia de Neuquén

IV.2 - UNIVERSITARIA - Universidades, Facultades y Profesores por departamento y dependencia

DEPARTAMENTO	UNIVERSIDADES			FACULTADES			PROFESORES		
	TOTAL	Oficial	Privada	TOTAL	Oficial	Privada	TOTAL	Oficial	Privada
TOTAL	-	-	-	10	10	-	183	183	-
1 - Adolfo Alsina	-	-	-	2	2	-	(*)	(*)	-
3 - Bariloche	-	-	-	4	4	-	19	19	-
6 - General Roca	-	-	-	4	4	-	164	164	-

(*) Los datos de Profesores figuran en el Departamento Bariloche

IV.3 - UNIVERSITARIA - Alumnos en actividad por departamento, rama y especialidad

DEPARTAMENTO	ESPECIALIDAD	TOTAL	CIENCIAS MEDICAS	CIENCIAS BASICAS Y TECNOLOGICAS	CIENCIAS SOCIALES	HUMANIDADES
TOTAL		636	-	309	29	298
	Ciencias Agronómicas y Veterinarias	94	-	94	-	-
	Ciencias Exactas y Naturales	215	-	215	-	-
	Otras Ciencias Sociales	29	-	-	29	-
	Filosofía y Letras	22	-	-	-	22
	Ciencias de la Educación	25	-	-	-	25
	Otras Ciencias Humanas	251	-	-	-	251
1 - Adolfo Alsina		152	-	6	-	146
	Ciencias Exactas y Naturales	6	-	6	-	-
	Otras Ciencias Humanas	146	-	-	-	146
3 - Bariloche		276	-	209	-	67
	Ciencias Exactas y Naturales	209	-	209	-	-
	Otras Ciencias Humanas	67	-	-	-	67
6 - General Roca		208	-	94	29	85
	Ciencias Agronómicas y Veterinarias	94	-	94	-	-
	Otras Ciencias Sociales	29	-	-	29	-
	Filosofía y Letras	22	-	-	-	22
	Ciencias de la Educación	25	-	-	-	25
	Otras Ciencias Humanas	38	-	-	-	38

IV.4 - EXTRAUNIVERSITARIA - Establecimientos y Profesores por departamento y dependencia

DEPARTAMENTO	ESTABLECIMIENTOS			PROFESORES		
	TOTAL	Oficial	Privada	TOTAL	Oficial	Privada
TOTAL	1	1	-	3	3	-
6 - General Roca	1	1	-	3	3	-

IV.5 - EXTRAUNIVERSITARIA - Alumnos matriculados por departamento y especialidad

DEPARTAMENTO	ESPECIALIDAD	TOTAL	E S P E C I A L I D A D			
			DOCENTES		NO DOCENTES	ARTISTICA
			Profe- sorados	Otras Espe- cialidades		
TOTAL		8	8	-	-	-
	Educación Media					
	Cs.Exactas, Físicas y Naturales	8	8	-	-	-
6 - General Roca		8	8	-	-	-
	Educación Media					
	Cs.Exactas, Físicas y Naturales	8	8	-	-	-

V - EDUCACION PARASISTEMATICA

V.1 - Establecimientos, Alumnos y Docentes por dependencia, organismo y tipo de establecimiento

DEPENDENCIA, ORGANISMO Y TIPO	Estableci- mientos	ALUMNOS		DOCENTES	
		TOTAL	Varones	TOTAL	Varones
EDUCACION PARASISTEMATICA	42	2.837	917	119	29
P R O V I N C I A L	14	1.462	440	66	16
Consejo Provincial de Educación					
Escuelas para Adultos (CMP)	14	1.462	440	66	16
P R I V A D A	28	1.375	477	53	13
Superint.Nacional de la Enseñanza Privada					
Academias Particulares Libres	28	1.375	477	53	13

(CMP) - Cursos de Materias Prácticas

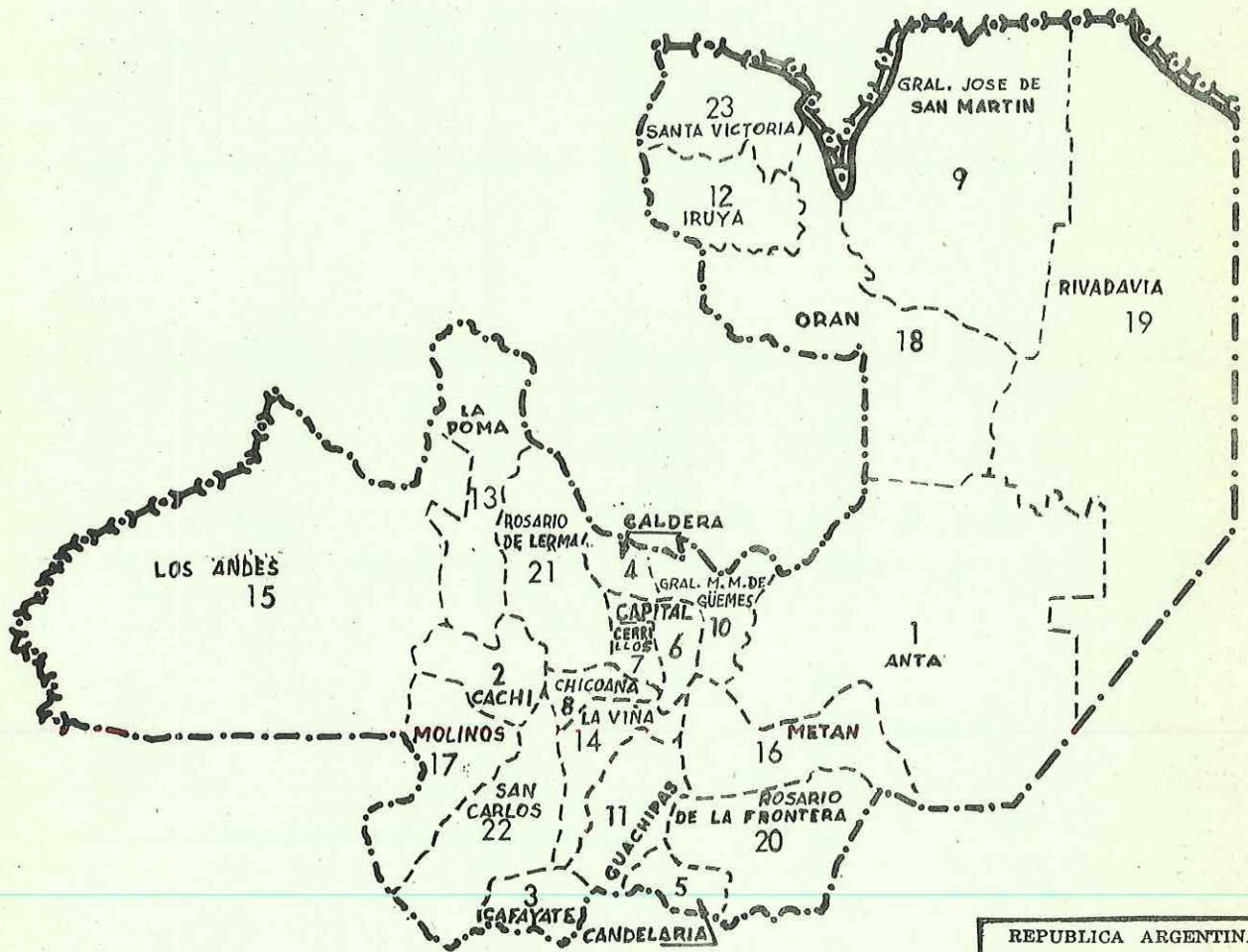
V.2.- Alumnos por dependencia, organismo, tipo de establecimiento y especialidad

DEPENDENCIA, ORGANISMO Y TIPO	TOTAL	E S P E C I A L I D A D					
		Idiomas Extran- jeros	Comercial	Técnica Indus- trial	Técnica Profe- sional	Artística	Asis- tencial
EDUCACION PARASISTEMATICA	2.837	409	1.333	38	637	402	18
P R O V I N C I A L	1.462	113	596	38	619	78	18
Consejo Provincial de Educación							
Escuelas para Adultos (CMP)	1.462	113	596	38	619	78	18
P R I V A D A	1.375	296	737	-	18	324	-
Superint.Nacional de la Enseñanza Privada							
Academias Particulares Libres	1.375	296	737	-	18	324	-

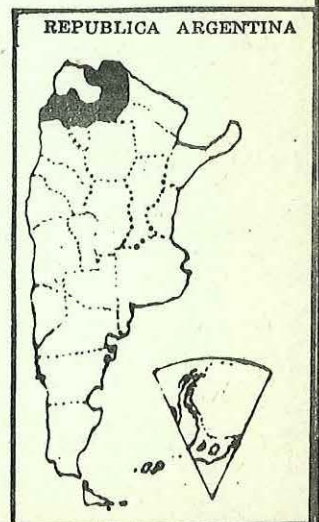
V.3 - Establecimientos, Alumnos y Docentes por departamento y dependencia

DEPARTAMENTO	ESTABLECIMIENTOS			ALUMNOS			DOCENTES		
	TOTAL	Oficial	Privada	TOTAL	Oficial	Privada	TOTAL	Oficial	Privada
TOTAL	42	14	28	2.837	1.462	1.375	119	66	53
1 - Adolfo Alsina	3	1	2	619	358	261	28	14	14
2 - Avellaneda	1	-	1	3	-	3	1	-	1
3 - Bariloche	6	4	2	469	348	121	17	15	2
5 - General Conesa	1	-	1	26	-	26	2	-	2
6 - General Roca	28	8	20	1.605	678	927	66	34	32
11 - San Antonio	2	-	2	37	-	37	2	-	2
13 - Veinticinco de Mayo	1	1	-	78	78	-	3	3	-

PROVINCIA de SALTA



SUPERFICIE: 154.775 Km²
POBLACION : 509.803 Hab.



1 - EDUCACION PRE-PRIMARIA

1.1 - Jardines de Infantes, Secciones, Alumnos y Docentes por dependencia, organismo y tipo de jardín

DEPENDENCIA, ORGANISMO Y TIPO	Jardines de Infantes	Secciones	ALUMNOS		DOCENTES	
			TOTAL	Varones	TOTAL	Varones
<u>EDUCACION PRE-PRIMARIA</u>	140	250	7.402	3.660	263	-
<u>NACIONAL</u>	21	34	1.052	518	39	-
Dirección Nacional de Educación Media y Superior						
Jardines anexos a Escuelas Normales	2	6	138	58	10	-
Consejo Nacional de Educación						
Jardines anexos a Escuelas Primarias	19	28	914	460	29	-
<u>PROVINCIAL</u>	91	162	4.673	2.388	165	-
Consejo General de Educación						
Jardines de Infantes	2	2	47	19	2	-
Jardines anexos a Escuelas Primarias	88	160	4.611	2.358	161	-
Jardines anexos a Escuelas Diferenciales	1	-	15	11	2	-
<u>PRIVADA</u>	28	54	1.677	754	59	-
Consejo General de Educación						
Jardines de Infantes	1	2	57	26	3	-
Jardines anexos a Escuelas Primarias	26	52	1.612	723	55	-
Jardines anexos a Escuelas Diferenciales	1	-	8	5	1	-

1.2 - Jardines de Infantes, Alumnos y Docentes por departamento y dependencia

DEPARTAMENTO	JARDINES DE INFANTES			ALUMNOS			DOCENTES		
	TOTAL	Oficial	Privada	TOTAL	Oficial	Privada	TOTAL	Oficial	Privada
TOTAL	140	112	28	7.402	5.725	1.677	263	204	59
1 - Anta	4	4	-	120	120	-	4	4	-
2 - Cachi	1	1	-	23	23	-	1	1	-
3 - Cafayate	2	2	-	54	54	-	2	2	-
4 - Caldera	2	2	-	53	53	-	2	2	-
5 - Candelaria	1	1	-	28	28	-	1	1	-
6 - Capital	60	40	20	4.211	2.836	1.375	148	100	48
7 - Cerrillos	3	3	-	135	135	-	5	5	-
8 - Chicoana	2	2	-	124	124	-	4	4	-
9 - Gral. José de San Martín ..	21	19	2	846	747	99	31	27	4
10 - Gral. Martín M. de Güemes ..	5	5	-	247	247	-	8	8	-
11 - Guachipas	1	1	-	22	22	-	1	1	-
14 - La Viña	2	2	-	69	69	-	3	3	-
15 - Los Andes	3	3	-	55	55	-	3	3	-
16 - Metán	6	5	1	333	303	30	11	10	1
17 - Molinos	1	1	-	24	24	-	1	1	-
18 - Orán	13	11	2	539	463	76	17	15	2
19 - Rivadavia	1	1	-	18	18	-	1	1	-
20 - Rosario de la Frontera ...	7	5	2	239	231	8	13	11	2
21 - Rosario de Lerma	3	2	1	212	123	89	5	3	2
22 - San Carlos	2	2	-	50	50	-	2	2	-

II - EDUCACION PRIMARIA

II.1 - Escuelas, Secciones de Grado, Alumnos y Docentes por tipo de escuela, dependencia y organismo

TIPO, DEPENDENCIA Y ORGANISMO	AREA	Escue las	Seccio nes de Grado	ALUMNOS		DOCENTES	
				TOTAL	Varones	TOTAL	Varones
EDUCACION PRIMARIA		861	6.239	116.171	59.871	5.764	579
EDAD ESCOLAR		634	5.772	105.762	53.767	5.266	484
EDAD POST-ESCOLAR		227	467	10.409	6.104	498	95
<u>Escuelas para Adultos de nivel primario</u>		46	286	5.005	3.201	317	81
<u>Centros Educativos de nivel primario</u>		181	181	5.404	2.903	181	14
<hr/>							
EDAD ESCOLAR	Total	634	5.772	105.762	53.767	5.266	484
	Urbana ...	151	2.573	69.808	34.411	3.737	159
	Rural	483	3.199	35.954	19.356	1.529	325
<u>Escuelas de Jornada Simple</u>	Urbana ...	137	2.464	65.731	32.372	3.447	138
	Rural	476	3.147	34.901	18.799	1.473	306
NACIONAL - Consejo Nacional de Educación		375	2.965	43.740	22.748	1.852	267
PROVINCIAL - Consejo General de Educación		206	2.322	48.564	25.007	2.629	150
Protección del Menor		1	7	64	-	8	-
PRIVADA - Consejo General de Educación		31	317	8.264	3.416	431	27
<u>Escuelas de Jornada Completa</u>	Rural	2	14	327	171	30	11
NACIONAL - Consejo Nacional de Educación		2	14	327	171	30	11
<u>Departamentos de Aplicación</u>	Urbana ...	4	53	1.507	663	70	10
NACIONAL - Direc.Nac.de Educación Media y Superior		4	53	1.507	663	70	10
<u>Escuelas Hogares</u>	Urbana ...	2	38	932	518	102	6
NACIONAL - Consejo Nacional de Educación		2	38	932	518	102	6
<u>Escuelas Albergues</u>	Rural	1	6	56	32	2	1
NACIONAL - Consejo Nacional de Educación		1	6	56	32	2	1
<u>Escuelas en Hospitales</u>	Urbana ...	2	-	81	29	6	-
PROVINCIAL - Consejo General de Educación		2	-	81	29	6	-
<u>Escuelas de Frontera</u>	Urbana ...	2	18	1.214	636	48	3
	Rural	4	32	670	354	24	7
NACIONAL - Consejo Nacional de Educación		6	50	1.884	990	72	10
<u>Escuelas Diferenciales</u>	Urbana ...	4	-	343	193	64	2
PROVINCIAL - Consejo General de Educación		2	-	297	184	49	-
PRIVADA - Consejo General de Educación		2	-	46	9	15	2
<hr/>							
EDAD POST-ESCOLAR	Total	227	467	10.409	6.104	498	95
	Urbana ...	175	403	8.736	5.022	435	78
	Rural	52	64	1.673	1.082	63	17
<u>Escuelas para Adultos de nivel primario</u>		46	286	5.005	3.201	317	81
<u>Escuelas para Adultos</u>	Urbana ...	39	258	4.440	2.672	287	56
	Rural ...	1	4	23	17	2	-
PROVINCIAL - Consejo General de Educación		38	254	4.300	2.586	281	53
PRIVADA - Consejo General de Educación		2	8	163	103	8	3
<u>Escuelas en Hospitales</u>	Urbana ...	1	-	96	96	3	3
PROVINCIAL - Consejo General de Educación		1	-	96	96	3	3
<u>Escuelas anexas a las Fuerzas Armadas</u>	Urbana ...	2	6	162	162	8	8
	Rural	1	10	194	194	11	11
NACIONAL - Dirección Nacional de Educación del Adulto ...		3	16	356	356	19	19
<u>Escuelas anexas a Unidades Penitenciarias</u>	Urbana ...	2	8	90	60	6	3
PROVINCIAL - Consejo General de Educación		2	8	90	60	6	3
<u>Centros Educativos de nivel primario</u>		181	181	5.404	2.903	181	14
<u>Centros Educativos</u>	Urbana ...	114	114	3.347	1.839	114	6
	Rural	32	32	946	628	32	3
NACIONAL - Dirección Nacional de Educación del Adulto ...		146	146	4.293	2.467	146	9
<u>Centros Educativos Comunitarios</u>	Urbana ...	5	5	180	48	5	-
NACIONAL - Dirección Nacional de Educación del Adulto ...		5	5	180	48	5	-
<u>Centros Educativos para Aborígenes</u>	Urbana ...	4	4	122	61	4	1
	Rural ...	16	16	457	211	16	3
NACIONAL - Dirección Nacional de Educación del Adulto ...		20	20	579	272	20	4
<u>Centros Educativos de Capacitación Laboral</u>	Urbana ...	8	8	299	84	8	1
	Rural	2	2	53	32	2	-
NACIONAL - Dirección Nacional de Educación del Adulto ...		10	10	352	116	10	1

II.2 - EDAD ESCOLAR

II.2.1 - Escuelas, Secciones de Grado, Alumnos y Docentes por departamento y area

DEPARTAMENTO	ESCUELAS		SECCIONES DE GRADO		ALUMNOS		DOCENTES	
	TOTAL	Urbana	TOTAL	Urbana	TOTAL	Urbana	TOTAL	Urbana
TOTAL	634	151	5.772	2.573	105.762	69.808	5.266	3.737
1 - Anta	71	2	482	38	6.078	1.123	254	50
2 - Cachi	14	2	111	21	1.505	362	67	22
3 - Cafayate	8	2	72	31	1.362	783	64	35
4 - Caldera	10	-	71	-	880	-	49	-
5 - Candelaria	8	1	59	13	745	317	40	19
6 - Capital	89	76	1.371	1.283	34.670	33.785	2.096	2.045
7 - Cerrillos	13	2	123	44	2.655	1.153	130	62
8 - Chicoana	20	3	167	47	2.658	1.293	118	53
9 - Gral. José de San Martín	61	22	605	339	13.361	9.845	597	446
10 - Gral. Martín M. de Güemes	25	6	253	131	4.723	3.553	223	173
11 - Guachipas	11	1	68	9	548	196	33	14
12 - Iruya	21	-	125	-	1.039	-	37	-
13 - La Poma	6	-	37	-	264	-	10	-
14 - La Viña	10	2	82	28	1.152	640	64	39
15 - Los Andes	10	2	74	14	1.186	402	59	28
16 - Metán	33	8	316	143	5.677	3.550	291	195
17 - Molinos	13	1	90	7	1.228	135	63	8
18 - Orán	48	12	529	254	12.725	8.168	485	312
19 - Rivadavia	54	-	324	-	3.160	-	105	-
20 - Rosario de la Frontera	39	5	312	90	3.654	2.100	204	125
21 - Rosario de Lerma	32	3	262	70	3.938	2.137	173	92
22 - San Carlos	17	1	118	11	1.337	266	60	19
23 - Santa Victoria	21	-	121	-	1.217	-	44	-

II.2.2 - URBANA - Alumnos matriculados por departamento y grado

DEPARTAMENTO	ALUMNOS MATRICULADOS POR GRADO							
	TOTAL	1°	2°	3°	4°	5°	6°	7°
TOTAL	69.808	14.302	12.047	11.127	10.062	8.720	7.344	6.206
1 - Anta	1.123	235	223	168	183	123	108	83
2 - Cachi	362	77	69	55	45	43	39	34
3 - Cafayate	783	172	136	125	118	105	64	63
5 - Candelaria	317	68	66	46	46	46	23	22
6 - Capital	33.785	6.320	5.472	5.307	4.971	4.433	3.898	3.384
7 - Cerrillos	1.153	245	207	181	161	156	112	91
8 - Chicoana	1.293	327	250	185	184	148	116	83
9 - Gral. José de San Martín	9.845	2.349	1.860	1.627	1.305	1.115	840	749
10 - Gral. Martín M. de Güemes	3.553	696	564	593	573	416	386	325
11 - Guachipas	196	50	31	31	28	22	19	15
14 - La Viña	640	126	101	92	105	81	76	59
15 - Los Andes	402	86	74	61	51	45	37	48
16 - Metán	3.550	736	605	593	485	448	360	323
17 - Molinos	135	19	26	25	19	20	13	13
18 - Orán	8.168	1.850	1.506	1.372	1.126	972	791	551
20 - Rosario de la Frontera	2.100	422	407	296	313	233	229	200
21 - Rosario de Lerma	2.137	474	398	336	300	280	203	146
22 - San Carlos	266	50	52	34	49	34	30	17

II.2.3 - RURAL - Alumnos matriculados por departamento y grado

DEPARTAMENTO	ALUMNOS MATRICULADOS POR GRADO							
	TOTAL	1°	2°	3°	4°	5°	6°	7°
TOTAL	35.954	11.304	7.181	5.562	4.374	3.263	2.410	1.860
1 - Anta	4.955	1.530	1.019	808	598	437	323	240
2 - Cachi	1.143	310	205	171	161	127	96	73
3 - Cafayate	579	141	112	109	68	58	46	45
4 - Caldera	880	243	178	128	93	82	81	75
5 - Candelaria	428	121	77	70	51	47	35	27
6 - Capital	885	237	173	125	115	93	73	69
7 - Cerrillos	1.502	439	258	239	214	155	111	86
8 - Chicoana	1.365	334	248	205	194	161	122	101
9 - Gral. José de San Martín	3.516	1.151	725	582	429	294	216	119
10 - Gral. Martín M. de Güemes	1.170	369	242	185	139	105	73	57
11 - Guachipas	352	76	61	57	54	40	30	34
12 - Iruya	1.039	350	207	130	139	105	69	39
13 - La Poma	264	93	44	40	32	25	16	14
14 - La Viña	512	138	93	81	75	49	49	27
15 - Los Andes	784	213	137	130	91	95	62	56
16 - Metán	2.127	591	425	351	281	205	155	119
17 - Molinos	1.093	301	202	165	136	116	101	72
18 - Orán	4.557	1.560	997	750	484	372	226	168
19 - Rivadavia	3.160	1.391	646	387	306	183	145	102
20 - Rosario de la Frontera	1.554	414	303	217	203	161	132	124
21 - Rosario de Lerma	1.801	479	339	283	245	177	147	131
22 - San Carlos	1.071	291	222	171	139	107	75	66
23 - Santa Victoria	1.217	532	268	178	127	69	27	16

II.3 - EDAD POST-ESCOLAR

II.3.1 - Escuelas, Secciones de Grado, Alumnos y Docentes por departamento y tipo

DEPARTAMENTO	ESCUELAS		SECCIONES DE GRADO		ALUMNOS		DOCENTES	
	Esc. para Adultos	Centros Educativos	Esc. para Adultos	Centros Educativos	Esc. para Adultos	Centros Educativos	Esc. para Adultos	Centros Educativos
TOTAL	46	181	286	181	5.005	5.404	317	181
1 - Anta	2	9	8	9	100	295	7	9
3 - Cafayate	1	-	5	-	89	-	5	-
4 - Caldera	-	1	-	1	-	27	-	1
5 - Candelaria	-	3	-	3	-	94	-	3
6 - Capital	22	66	126	66	2.184	1.936	151	66
7 - Cerrillos	1	6	3	6	23	190	1	6
8 - Chicoana	1	3	4	3	48	87	2	3
9 - Gral. José de San Martín	6	28	59	28	1.168	778	73	28
10 - Gral. Martín M. de Güemes	2	18	13	18	176	536	10	18
11 - Guachipas	-	1	-	1	-	42	-	1
14 - La Viña	1	1	3	1	14	38	1	1
15 - Los Andes	2	3	8	3	58	82	2	3
16 - Metán	2	14	15	14	228	412	20	14
18 - Orán	4	16	31	16	690	509	31	16
19 - Rivadavia	-	3	-	3	-	92	-	3
20 - Rosario de la Frontera	1	4	4	4	68	133	5	4
21 - Rosario de Lerma	1	5	7	5	159	153	9	5

II.3.2 - URBANA - Alumnos matriculados por departamento, tipo y sección o nivel

DEPARTAMENTO	TOTALES	ESCUELAS PARA ADULTOS					CENTROS EDUCATIVOS			
		TOTAL	1°	2°	3°	4°	TOTAL	1°	2°	3°
TOTAL	8.736	4.788	612	837	1.504	1.835	3.948	801	1.067	2.080
1 - Anta	263	77	25	15	20	17	186	83	37	66
3 - Cafayate	89	89	7	16	40	26	-	-	-	-
6 - Capital	4.045	2.184	318	386	669	811	1.861	345	400	1.116
7 - Cerrillos	152	23	-	4	9	10	129	8	87	34
8 - Chicoana	135	48	3	6	13	26	87	8	23	56
9 - Gral. José de San Martín	1.376	974	60	127	286	501	402	56	136	210
10 - Gral. Martín M. de Güemes	560	176	8	37	57	74	384	64	133	187
14 - La Viña	52	14	1	-	5	8	38	-	-	38
15 - Los Andes	140	58	6	16	12	24	82	55	27	-
16 - Metán	491	228	32	43	81	72	263	68	93	102
18 - Orán	1.010	690	134	134	228	194	320	73	59	188
20 - Rosario de la Frontera	201	68	3	16	26	23	133	31	54	48
21 - Rosario de Lerma	222	159	15	37	58	49	63	10	18	35

II.3.3 - RURAL - Alumnos matriculados por departamento, tipo y sección o nivel

DEPARTAMENTO	TOTALES	ESCUELAS PARA ADULTOS					CENTROS EDUCATIVOS			
		TOTAL	1°	2°	3°	4°	TOTAL	1°	2°	3°
TOTAL	1.673	217	206	5	4	2	1.456	446	448	562
1 - Anta	132	23	12	5	4	2	109	24	13	72
4 - Caldera	27	-	-	-	-	-	27	-	8	19
5 - Candelaria	94	-	-	-	-	-	94	-	31	63
6 - Capital	75	-	-	-	-	-	75	4	68	3
7 - Cerrillos	61	-	-	-	-	-	61	-	-	61
9 - Gral. José de San Martín	570	194	194	-	-	-	376	188	145	43
10 - Gral. Martín M. de Güemes	152	-	-	-	-	-	152	30	18	104
11 - Guachipas	42	-	-	-	-	-	42	-	-	42
16 - Metán	149	-	-	-	-	-	149	36	36	77
18 - Orán	189	-	-	-	-	-	189	79	87	23
19 - Rivadavia	92	-	-	-	-	-	92	45	25	22
21 - Rosario de Lerma	90	-	-	-	-	-	90	40	17	33

III - EDUCACION MEDIA

III.1 - Establecimientos, Divisiones, Alumnos y Profesores por modalidad, dependencia, organismo y tipo de establecimiento

MODALIDAD, DEPENDENCIA, ORGANISMO Y TIPO	Establecimientos	Divisiones	ALUMNOS		PROFESORES	
			TOTAL	Varones	TOTAL	Varones
EDUCACION MEDIA	161	835	26.944	10.871	2.755	1.049
CICLO BASICO - BACHILLERATOS	26	259	9.502	3.399	1.005	339
COMERCIAL	21	217	7.755	3.627	859	330
TECNICA INDUSTRIAL	12	108	3.299	3.198	378	284
TECNICA PROFESIONAL	33	230	5.689	215	367	3
AGROPECUARIA	2	10	267	250	55	37
ARTISTICA	3	-	160	50	29	12
ASISTENCIAL	3	4	119	14	36	21
VARIAS	1	7	153	118	26	23
CICLO BASICO - BACHILLERATOS	26	259	9.502	3.399	1.005	339
NACIONAL - Direc.Nac.de Educación Media y Superior ...	10	117	4.290	1.722	507	187
Ciclo Básico			2.943	1.202		
Bachillerato			990	445		
Bachillerato con Materias Pedagógicas			33	7		
Bachillerato con Orientación Docente			151	16		
Bachillerato en Ciencias y Letras			173	52		
PROVINCIAL - Direc.de Ens.Media,Técnica y Superior ..	1	2	47	20	15	5
Bachillerato			47	20		
PRIVADA	15	140	5.165	1.657	483	147
Establecimientos Autónomos	1	14	376	165	46	15
Ciclo Básico			184	85		
Bachillerato Humanista			192	80		
Superintendencia Nacional de la Enseñanza Privada ..	14	126	4.789	1.492	437	132
Ciclo Básico			3.305	1.038		
Bachillerato			855	275		
Bachillerato con Materias Pedagógicas			82	-		
Bachillerato con Orientación Docente			107	2		
Bachillerato en Ciencias y Letras			32	-		
Bachillerato Comercial			408	177		
COMERCIAL	21	217	7.755	3.627	859	330
NACIONAL - Direc.Nac.de Educación Media y Superior ...	5	71	2.766	1.207	323	104
PROVINCIAL - Direc.de Ens.Media,Técnica y Superior ..	10	103	3.386	1.521	364	153
PRIVADA - Superint. Nacional de la Enseñanza Privada ..	6	43	1.603	899	172	73
TECNICA INDUSTRIAL	12	108	3.299	3.198	378	284
NACIONAL	12	108	3.299	3.198	378	284
Consejo Nacional de Educación Técnica	11	99	3.023	2.937	347	257
Ciclo Básico y Superior	7	94	2.415	2.346	339	250
Curso de Constructores			332	315		
Formación de Operarios			157	157		
Misiones Monotécnicas y de Extensión Cultural ...	4	5	119	119	8	7
Universidad Nacional de Salta	1	9	276	261	31	27
Ciclo Básico y Superior			276	261		
TECNICA PROFESIONAL	33	230	5.689	215	367	3
NACIONAL - Consejo Nacional de Educación Técnica	2	30	928	63	77	3
Escuelas Nacionales de Educación Técnica	1	29	899	63	75	3
Misiones de Cultura Rural y Doméstica	1	1	29	-	2	-
PROVINCIAL - Direc.de Ens.Media,Técnica y Superior ..	31	200	4.761	152	290	-
AGROPECUARIA	2	10	267	250	55	37
NACIONAL	2	10	267	250	55	37
Dirección Nacional de Educación Agrícola	1	7	219	219	34	27
Escuelas por Convenio	1	3	48	31	21	10
ARTISTICA	3	-	160	50	29	12
PROVINCIAL - Direc.de Ens.Media,Técnica y Superior ..	3	-	160	50	29	12
ASISTENCIAL	3	4	119	14	36	21
NACIONAL	2	2	39	6	22	9
Secretaría de Salud Pública	1	1	3	2	5	4
Universidad Nacional de Salta	1	1	36	4	17	5
PRIVADA - Superint. Nacional de la Enseñanza Privada ..	1	2	80	8	14	12
VARIAS	1	7	153	118	26	23
PROVINCIAL - Direc.Provincial de Aviación Civil	1	7	153	118	26	23

III.2 - Establecimientos por departamento y modalidad

DEPARTAMENTO	TOTAL	CICLO BASICO BACHI LLEERATOS	COMERCIAL	TECNICA INDUS TRIAL	TECNICA PROFE SIONAL	AGROPE CUARIA	ARTISTICA	ASIS- TENCIAL	VARIAS
TOTAL	101	26	21	12	55	2	3	5	1
1 - Anta	5	1	1	-	3	-	-	-	-
2 - Cachi	2	1	-	-	1	-	-	-	-
3 - Cafayate	3	1	-	1	1	-	-	-	-
5 - Candelaria	3	-	-	2	1	-	-	-	-
6 - Capital	29	11	7	3	3	1	1	2	1
7 - Cerrillos	1	-	-	-	1	-	-	-	-
8 - Chicoana	2	-	1	-	1	-	-	-	-
9 - Gral. José de San Martín ..	17	4	5	2	5	-	-	1	-
10 - Gral. Martín M. de Güemes ..	5	1	1	1	2	-	-	-	-
12 - Iruya	1	-	-	-	1	-	-	-	-
14 - La Viña	2	1	-	-	1	-	-	-	-
15 - Los Andes	2	-	-	-	2	-	-	-	-
16 - Metán	10	2	3	1	3	-	1	-	-
17 - Molinos	1	-	-	-	1	-	-	-	-
18 - Orán	8	2	2	1	2	-	1	-	-
19 - Rivadavia	1	-	-	-	1	-	-	-	-
20 - Rosario de la Frontera ...	3	1	-	-	1	1	-	-	-
21 - Rosario de Lerma	5	1	1	1	2	-	-	-	-
22 - San Carlos	1	-	-	-	1	-	-	-	-

III.3 - Divisiones por departamento y modalidad

DEPARTAMENTO	TOTAL	CICLO BASICO BACHI LLEERATOS	COMERCIAL	TECNICA INDUS TRIAL	TECNICA PROFE SIONAL	AGROPE CUARIA	ARTISTICA	ASIS- TENCIAL	VARIAS
TOTAL	935	259	217	108	230	10	-	4	7
1 - Anta	19	6	3	-	10	-	-	-	-
2 - Cachi	6	2	-	-	4	-	-	-	-
3 - Cafayate	17	8	-	2	7	-	-	-	-
5 - Candelaria	8	-	-	2	6	-	-	-	-
6 - Capital	415	179	107	64	48	7	-	3	7
7 - Cerrillos	5	-	-	-	5	-	-	-	-
8 - Chicoana	9	-	4	-	5	-	-	-	-
9 - Gral. José de San Martín ..	122	21	50	14	36	-	-	1	-
10 - Gral. Martín M. de Güemes ..	38	6	2	9	21	-	-	-	-
12 - Iruya	2	-	-	-	2	-	-	-	-
14 - La Viña	7	3	-	-	4	-	-	-	-
15 - Los Andes	6	-	-	-	6	-	-	-	-
16 - Metán	69	10	21	8	30	-	-	-	-
17 - Molinos	4	-	-	-	4	-	-	-	-
18 - Orán	59	12	22	8	17	-	-	-	-
19 - Rivadavia	2	-	-	-	2	-	-	-	-
20 - Rosario de la Frontera ...	21	10	-	-	8	3	-	-	-
21 - Rosario de Lerma	22	2	8	1	11	-	-	-	-
22 - San Carlos	4	-	-	-	4	-	-	-	-

III.4 - Alumnos matriculados por departamento y modalidad

DEPARTAMENTO	TOTAL	CICLO BASICO BACHI LLEERATOS	COMERCIAL	TECNICA INDUS TRIAL	TECNICA PROFE SIONAL	AGROPE CUARIA	ARTISTICA	ASIS- TENCIAL	VARIAS
TOTAL	26.944	9.502	7.755	3.299	5.689	267	160	119	153
1 - Anta	500	181	88	-	231	-	-	-	-
2 - Cachi	90	59	-	-	31	-	-	-	-
3 - Cafayate	405	171	-	41	193	-	-	-	-
5 - Candelaria	98	-	-	35	63	-	-	-	-
6 - Capital	15.347	7.033	4.090	2.062	1.565	219	109	116	153
7 - Cerrillos	119	-	-	-	119	-	-	-	-
8 - Chicoana	222	-	130	-	92	-	-	-	-
9 - Gral. José de San Martín ..	3.535	645	1.602	445	840	-	-	3	-
10 - Gral. Martín M. de Güemes ..	1.161	208	83	264	606	-	-	-	-
12 - Iruya	11	-	-	-	11	-	-	-	-
14 - La Viña	166	100	-	-	66	-	-	-	-
15 - Los Andes	85	-	-	-	85	-	-	-	-
16 - Metán	1.994	298	652	235	792	-	17	-	-
17 - Molinos	20	-	-	-	20	-	-	-	-
18 - Orán	1.889	484	803	174	394	-	34	-	-
19 - Rivadavia	31	-	-	-	31	-	-	-	-
20 - Rosario de la Frontera ...	531	267	-	-	216	48	-	-	-
21 - Rosario de Lerma	677	56	307	43	271	-	-	-	-
22 - San Carlos	63	-	-	-	63	-	-	-	-

III.5 - Profesores por departamento y modalidad

DEPARTAMENTO	TOTAL	CICLO BÁSICO BACHILLERATOS	COMERCIAL	TECNICA INDUSTRIAL	TECNICA PROFESIONAL	AGROPECUARIA	ARTISTICA	ASISTENCIAL	VARIAS
TOTAL	2.755	1.005	859	378	367	55	29	36	26
1 - Anta	45	19	12	-	14	-	-	-	-
2 - Cachi	14	10	-	-	4	-	-	-	-
3 - Cafayate	37	23	-	2	12	-	-	-	-
5 - Candelaria	10	-	-	4	6	-	-	-	-
6 - Capital	1.635	682	494	227	114	34	27	31	26
7 - Cerrillos	8	-	-	-	8	-	-	-	-
8 - Chicoana	20	-	12	-	8	-	-	-	-
9 - Gral. José de San Martín ..	335	80	146	58	46	-	-	5	-
10 - Gral. Martín M. de Güemes ..	102	29	15	17	41	-	-	-	-
12 - Iruya	1	-	-	-	1	-	-	-	-
14 - La Viña	14	10	-	-	4	-	-	-	-
15 - Los Andes	8	-	-	-	8	-	-	-	-
16 - Metán	213	51	84	34	43	-	1	-	-
17 - Molinos	3	-	-	-	3	-	-	-	-
18 - Orán	177	53	70	34	19	-	1	-	-
19 - Rivadavia	2	-	-	-	2	-	-	-	-
20 - Rosario de la Frontera ...	73	36	-	-	16	21	-	-	-
21 - Rosario de Lerma	53	12	26	2	13	-	-	-	-
22 - San Carlos	5	-	-	-	5	-	-	-	-

III.6 - Alumnos matriculados por departamento, modalidad y años de estudio

DEPARTAMENTO MODALIDAD	ALUMNOS MATRICULADOS POR AÑO											
	TOTAL	Preparatorio	1°	2°	3°	4°	5°	6°	7°	8°	9°	10°
TOTAL	26.944	-	9.941	6.405	4.379	3.309	2.271	516	79	32	9	3
C. Básico-Bachill. ..	9.502	-	2.624	2.004	1.804	1.591	1.290	145	44	-	-	-
Comercial	7.755	-	2.863	1.940	1.209	901	664	178	-	-	-	-
Técnica Industrial ..	3.299	-	1.231	845	477	334	251	131	19	11	-	-
Técnica Profesional ..	5.689	-	2.963	1.533	846	347	-	-	-	-	-	-
Agropecuaria	267	-	72	41	26	47	45	36	-	-	-	-
Artística	160	-	12	4	1	47	21	26	16	21	9	3
Asistencial	119	-	74	-	3	42	-	-	-	-	-	-
Varias	153	-	102	38	13	-	-	-	-	-	-	-
1 - Anta	500	-	263	139	49	34	15	-	-	-	-	-
C. Básico-Bachill. ..	181	-	80	50	21	15	15	-	-	-	-	-
Comercial	88	-	51	37	-	-	-	-	-	-	-	-
Técnica Profesional ..	231	-	132	52	28	19	-	-	-	-	-	-
2 - Cachi	90	-	67	11	6	6	-	-	-	-	-	-
C. Básico-Bachill. ..	59	-	59	-	-	-	-	-	-	-	-	-
Técnica Profesional ..	31	-	8	11	6	6	-	-	-	-	-	-
3 - Cafayate	405	-	169	124	62	28	22	-	-	-	-	-
C. Básico-Bachill. ..	171	-	64	42	28	15	22	-	-	-	-	-
Técnica Industrial ..	41	-	16	25	-	-	-	-	-	-	-	-
Técnica Profesional ..	193	-	89	57	34	13	-	-	-	-	-	-
5 - Candelaria	98	-	52	35	8	3	-	-	-	-	-	-
Técnica Industrial ..	35	-	35	-	-	-	-	-	-	-	-	-
Técnica Profesional ..	63	-	17	35	8	3	-	-	-	-	-	-
6 - Capital	15.347	-	4.860	3.405	2.697	2.266	1.622	374	79	32	9	3
C. Básico-Bachill. ..	7.033	-	1.830	1.427	1.372	1.237	978	145	44	-	-	-
Comercial	4.090	-	1.356	1.041	681	531	404	77	-	-	-	-
Técnica Industrial ..	2.062	-	650	481	326	267	189	119	19	11	-	-
Técnica Profesional ..	1.565	-	776	377	279	133	-	-	-	-	-	-
Agropecuaria	219	-	72	41	26	28	35	17	-	-	-	-
Artística	109	-	-	-	-	28	16	16	16	21	9	3
Asistencial	116	-	74	-	-	42	-	-	-	-	-	-
Varias	153	-	102	38	13	-	-	-	-	-	-	-
7 - Cerrillos	119	-	71	21	21	6	-	-	-	-	-	-
Técnica Profesional ..	119	-	71	21	21	6	-	-	-	-	-	-
8 - Chicoana	222	-	128	78	9	7	-	-	-	-	-	-
Comercial	130	-	75	55	-	-	-	-	-	-	-	-
Técnica Profesional ..	92	-	53	23	9	7	-	-	-	-	-	-
9 - Gral. J. de San Martín ..	3.535	-	1.451	884	515	356	249	80	-	-	-	-
C. Básico-Bachill. ..	645	-	156	146	110	135	98	-	-	-	-	-
Comercial	1.602	-	607	402	248	159	118	68	-	-	-	-
Técnica Industrial ..	445	-	201	110	62	27	33	12	-	-	-	-
Técnica Profesional ..	840	-	487	226	92	35	-	-	-	-	-	-
Asistencial	3	-	-	-	3	-	-	-	-	-	-	-

III.6 - Alumnos matriculados por departamento, modalidad y años de estudio (Conclusión)

DEPARTAMENTO MODALIDAD	ALUMNOS MATRICULADOS POR AÑO											
	TOTAL	Prepara- torio	1°	2°	3°	4°	5°	6°	7°	8°	9°	10°
10 - Gral. M.M. de Glemes ..	1.161	-	541	330	193	72	25	-	-	-	-	-
C. Básico-Bachill.	208	-	50	66	43	24	25	-	-	-	-	-
Comercial	83	-	83	-	-	-	-	-	-	-	-	-
Técnica Industrial ..	264	-	122	84	50	8	-	-	-	-	-	-
Técnica Profesional	606	-	286	180	100	40	-	-	-	-	-	-
12 - Iruya	11	-	7	4	-	-	-	-	-	-	-	-
Técnica Profesional	11	-	7	4	-	-	-	-	-	-	-	-
14 - La Viña	166	-	83	39	42	2	-	-	-	-	-	-
C. Básico-Bachill. ..	100	-	43	28	29	-	-	-	-	-	-	-
Técnica Profesional	66	-	40	11	13	2	-	-	-	-	-	-
15 - Los Andes	85	-	47	20	16	2	-	-	-	-	-	-
Técnica Profesional	85	-	47	20	16	2	-	-	-	-	-	-
16 - Metán	1.994	-	876	487	289	202	121	19	-	-	-	-
C. Básico-Bachill. ..	293	-	84	69	55	49	41	-	-	-	-	-
Comercial	652	-	236	141	113	80	63	19	-	-	-	-
Técnica Industrial ..	235	-	119	60	20	19	17	-	-	-	-	-
Técnica Profesional	792	-	425	213	100	54	-	-	-	-	-	-
Artística	17	-	12	4	1	-	-	-	-	-	-	-
17 - Molinos	20	-	3	14	2	1	-	-	-	-	-	-
Técnica Profesional	20	-	3	14	2	1	-	-	-	-	-	-
18 - Orán	1.889	-	807	426	280	205	147	24	-	-	-	-
C. Básico-Bachill. ..	484	-	129	114	93	73	75	-	-	-	-	-
Comercial	803	-	350	179	116	89	55	14	-	-	-	-
Técnica Industrial ..	174	-	88	42	19	13	12	-	-	-	-	-
Técnica Profesional	394	-	240	91	52	11	-	-	-	-	-	-
Artística	34	-	-	-	-	19	5	10	-	-	-	-
19 - Rivadavia	31	-	11	20	-	-	-	-	-	-	-	-
Técnica Profesional	31	-	11	20	-	-	-	-	-	-	-	-
20 - Rosario de la Frontera	531	-	185	122	90	69	46	19	-	-	-	-
C. Básico-Bachill. ..	267	-	73	62	53	43	36	-	-	-	-	-
Técnica Profesional	216	-	112	60	37	7	-	-	-	-	-	-
Agropecuaria	48	-	-	-	-	19	10	19	-	-	-	-
21 - Rosario de Lerma	677	-	293	227	87	46	24	-	-	-	-	-
C. Básico-Bachill. ..	56	-	56	-	-	-	-	-	-	-	-	-
Comercial	307	-	105	85	51	42	24	-	-	-	-	-
Técnica Industrial ..	43	-	-	43	-	-	-	-	-	-	-	-
Técnica Profesional	271	-	132	99	36	4	-	-	-	-	-	-
22 - San Carlos	63	-	27	19	13	4	-	-	-	-	-	-
Técnica Profesional	63	-	27	19	13	4	-	-	-	-	-	-

IV - EDUCACION SUPERIOR

IV.1 - UNIVERSITARIA Y EXTRAUNIVERSITARIA - Alumnos y Profesores por dependencia, organismo y tipo de establecimiento

DEPENDENCIA, ORGANISMO Y TIPO	ALUMNOS		PROFESORES		
	TOTAL	Varones	TOTAL	Varones	
EDUCACION SUPERIOR	3.941	1.817	489	276	
UNIVERSITARIA	3.577	1.800	433	268	
EXTRAUNIVERSITARIA	364	17	56	8	
UNIVERSITARIA					
NACIONAL	2.800	1.452	316	191	
Universidad Nacional de Salta					
Departamento de Ciencias de la Educación	Salta	227	20	37	7
Dpto. de Cs. Económicas, Jurídicas y Sociales	Salta	856	506	23	22
Departamento de Ciencias Exactas	Salta	256	124	88	73
Departamento de Ciencias Naturales	Salta	153	37	32	23
Departamento de Ciencias Tecnológicas	Salta	864	678	34	31
Departamento de Humanidades	Salta	404	87	70	26
Escuela de Enfermería "Dr. Eduardo Wilde"	Salta	40	-	32	9

IV.1 - UNIVERSITARIA Y EXTRAUNIVERSITARIA - Alumnos y Profesores por dependencia, organismo y tipo de establecimiento
(Conclusión)

DEPENDENCIA, ORGANISMO Y TIPO	ALUMNOS		PROFESORES		
	TOTAL	Varones	TOTAL	Varones	
P R I V A D A	777	348	117	77	
Dirección Nacional de Altos Estudios					
<u>Universidades Privadas</u>					
Autorizadas Provisionalmente (Decreto 2227/68)					
<u>Universidad Católica de Salta</u>					
Facultad de Artes y Ciencias	Salta	195	19	} 117	} 77
Escuela de Servicio Social	Salta	81	3		
Ftad.de Economía y Adm.de Empresas	Salta	151	96		
Facultad de Ingeniería	Salta	146	135		
Facultad de Ciencias Jurídicas	Salta	204	95		
EXTRAUNIVERSITARIA					
N A C I O N A L	229	15	30	7	
Dirección Nacional de Educación Media y Superior					
Profesorado para la Enseñanza Primaria . Salta	174	6	18	3	
Profesorado para la Enseñanza Primaria . R.de la Frontera	55	9	12	4	
P R I V A D A	135	2	26	1	
Superintendencia Nacional de la Enseñanza Privada					
Instituto Incorporado					
"Santa Rosa de Viterbo"	Salta	77	-	15	1
"Santa Catalina de Bolonia"	Tařtagal	58	2	11	-

IV.2 - UNIVERSITARIA - Universidades, Facultades y Profesores por departamento y dependencia

DEPARTAMENTO	UNIVERSIDADES			FACULTADES			PROFESORES		
	TOTAL	Oficial	Privada	TOTAL	Oficial	Privada	TOTAL	Oficial	Privada
TOTAL	2	1	1	12	7	5	433	316	117
6 - Capital	2	1	1	12	7	5	433	316	117

IV.3 - UNIVERSITARIA - Alumnos en actividad, por departamento, rama y especialidad

DEPARTAMENTO	ESPECIALIDAD	TOTAL	CIENCIAS MERICAS	CIENCIAS BASICAS Y TECNOLOGICAS	CIENCIAS SOCIALES	HUMANIDADES
TOTAL		3.577	40	1.429	1.292	816
	Auxiliares de la Medicina	40	40	-	-	-
	Ingeniería	1.010	-	1.010	-	-
	Ciencias Exastas y Naturales	387	-	387	-	-
	Química - Bioquímica y Farmacia	32	-	32	-	-
	Derecho	204	-	-	204	-
	Administración	1.007	-	-	1.007	-
	Otras Ciencias Sociales	81	-	-	81	-
	Filosofía y Letras	262	-	-	-	262
	Ciencias de la Educación	227	-	-	-	227
	Otras Ciencias Humanas	327	-	-	-	327
6 - Capital		3.577	40	1.429	1.292	816
	Auxiliares de la Medicina	40	40	-	-	-
	Ingeniería	1.010	-	1.010	-	-
	Ciencias Exactas y Naturales	387	-	387	-	-
	Química - Bioquímica y Farmacia	32	-	32	-	-
	Derecho	204	-	-	204	-
	Administración	1.007	-	-	1.007	-
	Otras Ciencias Sociales	81	-	-	81	-
	Filosofía y Letras	262	-	-	-	262
	Ciencias de la Educación	227	-	-	-	227
	Otras Ciencias Humanas	327	-	-	-	327

IV.4 - EXTRAUNIVERSITARIA - Establecimientos y Profesores por departamento y dependencia

DEPARTAMENTO	ESTABLECIMIENTOS			PROFESORES		
	TOTAL	Oficial	Privada	TOTAL	Oficial	Privada
TOTAL	4	2	2	56	30	26
6 - Capital	2	1	1	33	18	15
9 - General José de San Martín	1	-	1	11	-	11
20 - Rosario de la Frontera	1	1	-	12	12	-

IV.5 - EXTRAUNIVERSITARIA - Alumnos matriculados por departamento y especialidad

DEPARTAMENTO	ESPECIALIDAD	TOTAL	E S P E C I A L I D A D			
			DOCENTES		NO DOCENTES	ARTISTICA
			Profesores	Otras Especialidades		
TOTAL		364	364	-	-	-
Educación Elemental y Especiales						
Nivel Elemental		364	364	-	-	-
6 - Capital		251	251	-	-	-
Educación Elemental y Especiales						
Nivel Elemental		251	251	-	-	-
9 - General José de San Martín		58	58	-	-	-
Educación Elemental y Especiales						
Nivel Elemental		58	58	-	-	-
20 - Rosario de la Frontera		55	55	-	-	-
Educación Elemental y Especiales						
Nivel Elemental		55	55	-	-	-

V - EDUCACION PARASISTEMATICA

V.1 - Establecimientos, Alumnos y Docentes por dependencia, organismo y tipo de establecimiento

DEPENDENCIA, ORGANISMO Y TIPO	Establecimientos	ALUMNOS		PROFESORES	
		TOTAL	Varones	TOTAL	Varones
EDUCACION PARASISTEMATICA	57	9.702	2.892	276	45
P R O V I N C I A L	18	5.422	1.451	169	30
Consejo General de Educación					
Escuelas para Adultos (CMP)	16	5.344	1.406	165	29
Escuelas Diferenciadas para Adultos (CMP)	1	36	17	3	1
Direc.de Enseñanza Media, Especial y Superior					
Escuelas de Bellas Artes	1	42	28	1	-
P R I V A D A	39	4.280	1.441	107	15
Superintendencia Nacional de la Enseñanza Privada					
Academias Particulares Libres	38	4.251	1.433	104	14
Consejo General de Educación					
Escuelas Diferenciadas para Adultos (CMP)	1	29	8	3	1

(CMP) - Cursos de Materias Prácticas

V.2 - Alumnos por dependencia, organismo, tipo de establecimiento y especialidad

DEPENDENCIA, ORGANISMO Y TIPO	TOTAL	E S P E C I A L I D A D				
		Idiomas Extranjeros	Comercial	Técnica Industrial	Técnica Profesional	Artística
EDUCACION PARASISTEMATICA	9.702	2.576	1.912	868	3.037	1.309
P R O V I N C I A L	5.422	274	518	860	3.016	754
Consejo General de Educación						
Escuelas para Adultos (CMP)	5.344	274	518	843	2.997	712
Escuelas Diferenciadas para Adultos (CMP) ..	36	-	-	17	19	-
Direc.de Enseñanza Media, Especial y Superior						
Escuelas de Bellas Artes	42	-	-	-	-	42
P R I V A D A	4.280	2.302	1.394	8	21	555
Superintendencia Nacional de la Enseñanza Privada						
Academias Particulares Libres	4.251	2.302	1.394	-	-	555
Consejo General de Educación						
Escuelas Diferenciadas para Adultos (CMP) ..	29	-	-	8	21	-

V.3 - Establecimientos, Alumnos y Docentes por departamento y dependencia

DEPARTAMENTO	ESTABLECIMIENTOS			ALUMNOS			DOCENTES		
	TOTAL	Oficial	Privada	TOTAL	Oficial	Privada	TOTAL	Oficial	Privada
TOTAL	57	18	39	9.702	5.422	4.280	276	169	107
1 - Anta	1	-	1	5	-	5	1	-	1
3 - Cafayate	1	-	1	18	-	18	2	-	2
6 - Capital	22	15	7	7.621	4.951	2.670	198	148	50
7 - Cerrillos	1	-	1	52	-	52	1	-	1
8 - Chicoana	1	-	1	25	-	25	2	-	2
9 - Gral. José de San Martín ..	5	-	5	332	-	332	9	-	9
10 - Gral. Martín M. de Güemes	3	-	3	203	-	203	6	-	6
14 - La Viña	1	-	1	3	-	3	1	-	1
16 - Metán	8	1	7	671	302	369	25	13	12
18 - Orán	7	1	6	359	42	317	12	1	11
20 - Rosario de la Frontera ..	4	1	3	239	127	112	11	7	4
21 - Rosario de Lerma	3	-	3	174	-	174	8	-	8

SAN JUAN

I - EDUCACION PRE-PRIMARIA

I.1 - Jardines de Infantes, Secciones, Alumnos y Docentes por dependencia, organismo y tipo de jardín

DEPENDENCIA, ORGANISMO Y TIPO	Jardines de Infantes	Secciones	ALUMNOS		DOCENTES	
			TOTAL	Varones	TOTAL	Varones
EDUCACION PRE-PRIMARIA	99	139	3.911	1.923	140	-
NACIONAL	19	30	846	397	31	-
Dirección Nacional de Educación Media y Superior						
Jardines anexos a Escuelas Normales	4	12	307	141	13	-
Consejo Nacional de Educación						
Jardines anexos a Escuelas Primarias	15	18	539	256	18	-
PROVINCIAL	68	84	2.337	1.209	84	-
Dirección General de Escuelas						
Jardines anexos a Escuelas Primarias	68	84	2.337	1.209	84	-
PRIVADA	12	25	728	317	25	-
Dirección General de Escuelas						
Jardines anexos a Escuelas Primarias	12	25	728	317	25	-

I.2 - Jardines de Infantes, Alumnos y Docentes por departamento y dependencia

DEPARTAMENTO	JARDINES DE INFANTES			ALUMNOS			DOCENTES		
	TOTAL	Oficial	Privada	TOTAL	Oficial	Privada	TOTAL	Oficial	Privada
TOTAL	99	87	12	3.911	3.183	728	140	115	25
1 - Albardón	4	4	-	110	110	-	4	4	-
2 - Angaco	2	2	-	57	57	-	2	2	-
3 - Calingasta	1	1	-	30	30	-	1	1	-
4 - Capital	41	30	11	2.038	1.365	673	72	49	23
5 - Caucete	5	5	-	202	202	-	8	8	-
6 - Chimbás	5	5	-	220	220	-	7	7	-
7 - Iglesia	1	1	-	10	10	-	1	1	-
8 - Jáchal	5	5	-	130	130	-	5	5	-
10 - Pocito	3	3	-	73	73	-	3	3	-
11 - Rawson	9	9	-	290	290	-	10	10	-
12 - Rivadavia	9	8	1	377	322	55	13	11	2
13 - San Martín	2	2	-	49	49	-	2	2	-
14 - Santa Lucía	8	8	-	238	238	-	8	8	-
18 - Veinticinco de Mayo	3	3	-	68	68	-	3	3	-
19 - Zonda	1	1	-	19	19	-	1	1	-

II - EDUCACION PRIMARIA

II.1 - Escuelas, Secciones de Grado, Alumnos y Docentes por tipo de escuela, dependencia y organismo

TIPO, DEPENDENCIA Y ORGANISMO	AREA	Escue las	Seccio nes de Grado	ALUMNOS		DOCENTES	
				TOTAL	Varones	TOTAL	Varones
EDUCACION PRIMARIA		659	3.848	80.934	42.329	4.265	463
EDAD ESCOLAR		353	3.403	71.396	36.205	3.774	293
EDAD POST-ESCOLAR		306	445	9.538	6.124	491	170
<u>Escuelas para Adultos de nivel primario</u>		37	176	2.160	1.766	222	117
<u>Centros Educativos de nivel primario</u>		269	269	7.378	4.358	269	53
<hr/>							
EDAD ESCOLAR	Total	353	3.403	71.396	36.205	3.774	293
	Urbana ...	119	1.638	44.643	22.343	2.329	128
	Rural	234	1.765	26.753	13.862	1.445	165
<u>Escuelas de Jornada simple</u>	Urbana ...	109	1.544	41.536	20.801	2.090	109
	Rural	232	1.752	26.577	13.765	1.423	164
NACIONAL - Consejo Nacional de Educación		175	1.482	27.835	14.188	1.331	152
PROVINCIAL - Dirección General de Escuelas		151	1.638	35.047	18.123	1.921	92
PRIVADA - Dirección General de Escuelas		15	176	5.231	2.255	261	29
<u>Escuelas de Jornada Completa</u>	Urbana ...	1	8	255	154	19	5
	Rural	1	7	148	78	16	-
NACIONAL - Consejo Nacional de Educación		2	15	403	232	35	5
<u>Departamentos de Aplicación</u>	Urbana ...	4	57	1.959	849	91	11
NACIONAL - Direc.Nacional de Educ.Media y Superior		4	57	1.959	849	91	11
<u>Escuelas Hogares</u>	Urbana ...	1	29	637	386	73	2
	Rural	1	6	28	19	6	1
NACIONAL - Consejo Nacional de Educación		1	29	637	386	73	2
PROVINCIAL - Dirección General de Escuelas		1	6	28	19	6	1
<u>Escuelas en Hospitales</u>	Urbana ...	1	-	47	27	6	-
PROVINCIAL - Dirección General de Escuelas		1	-	47	27	6	-
<u>Escuelas Diferenciales</u>	Urbana ...	3	-	209	126	50	1
PROVINCIAL - Dirección General de Escuelas		3	-	209	126	50	1
<hr/>							
EDAD POST-ESCOLAR	Total	306	445	9.538	6.124	491	170
	Urbana ...	172	289	5.700	3.460	333	117
	Rural	134	156	3.838	2.664	158	53
<u>Escuelas para Adultos de nivel primario</u>		37	176	2.160	1.766	222	117
<u>Escuelas para Adultos</u>	Urbana ...	30	147	1.774	1.411	191	95
	Rural	4	18	167	139	19	13
PROVINCIAL - Dirección General de Escuelas		33	161	1.893	1.504	202	101
PRIVADA - Dirección General de Escuelas		1	4	58	46	8	7
<u>Escuelas anexas a las Fuerzas Armadas</u>	Rural	1	7	182	182	7	7
NACIONAL - Direc. Nacional de Educación del Adulto		1	7	182	182	7	7
<u>Escuelas anexas a Unidades Penitenciarias</u>	Rural	2	4	37	34	5	2
PROVINCIAL - Dirección General de Escuelas		2	4	37	34	5	2
<u>Centros Educativos de nivel primario</u>		269	269	7.378	4.358	269	53
<u>Centros Educativos</u>	Urbana ...	126	126	3.453	1.766	126	14
	Rural	122	122	3.292	2.189	122	27
NACIONAL - Direc. Nacional de Educación del Adulto		248	248	6.745	3.955	248	41
<u>Centros Educativos Comunitarios</u>	Urbana ...	6	6	160	70	6	1
NACIONAL - Direc. Nacional de Educación del Adulto		6	6	160	70	6	1
<u>Centros Educativos de Promoción Prof. Popular</u>	Urbana ..	10	10	313	213	10	7
	Rural	5	5	160	120	5	4
NACIONAL - Direc. Nacional de Educación del Adulto		15	15	473	333	15	11

II.2. - EDAD ESCOLAR

II.2.1 - Escuelas, Secciones de Grado, Alumnos y Docentes por departamento y area

DEPARTAMENTO	ESCUELAS		SECCIONES DE GRADO		ALUMNOS		DOCENTES	
	TOTAL	Urbana	TOTAL	Urbana	TOTAL	Urbana	TOTAL	Urbana
TOTAL	353	119	3.403	1.638	71.396	44.643	3.774	2.329
1 - Albardón	11	4	109	47	2.303	1.033	123	59
2 - Angaco	11	1	89	12	1.660	294	109	18
3 - Calingasta	18	1	138	11	1.610	236	81	15
4 - Capital	54	54	750	750	20.858	20.858	1.156	1.156
5 - Cauçete	27	7	235	84	4.318	2.057	238	109
6 - Chimbab	12	7	149	102	3.871	2.675	169	119
7 - Iglesia	13	-	95	-	1.132	-	59	-
8 - Jáchal	39	5	292	62	4.239	1.585	236	78
9 - Nueve de Julio	5	-	38	-	670	-	36	-
10 - Pocito	23	-	199	-	3.951	-	234	-
11 - Rawson	29	17	363	255	9.433	7.302	484	356
12 - Rivadavia	15	13	191	178	4.936	4.798	244	236
13 - San Martín	12	-	87	-	1.447	-	86	-
14 - Santa Lucía	13	7	152	99	3.639	2.613	197	135
15 - Sarmiento	23	1	167	16	2.595	592	107	18
16 - Ullún	3	-	29	-	597	-	28	-
17 - Valle Fértil	21	-	137	-	1.103	-	48	-
18 - Veinticinco de Mayo	20	1	155	12	2.476	249	118	18
19 - Zonda	4	1	28	10	558	351	21	12

II.2.2 - URBANA - Alumnos matriculados por departamento y grado

DEPARTAMENTO	ALUMNOS MATRICULADOS POR GRADO							
	TOTAL	1°	2°	3°	4°	5°	6°	7°
TOTAL	44.643	8.466	6.731	6.665	6.322	6.092	5.389	4.978
1 - Albardón	1.033	232	162	151	141	126	117	104
2 - Angaco	294	57	40	40	45	24	41	47
3 - Calingasta	236	57	44	32	33	25	29	16
4 - Capital	20.858	3.378	2.857	3.008	3.023	3.056	2.767	2.769
5 - Cauçete	2.057	395	302	309	277	265	294	215
6 - Chimbab	2.675	593	462	409	392	353	248	218
8 - Jáchal	1.585	304	255	218	218	220	197	173
11 - Rawson	7.302	1.609	1.213	1.154	1.006	939	761	620
12 - Rivadavia	4.798	968	808	753	670	590	516	493
14 - Santa Lucía	2.613	582	413	397	379	349	276	217
15 - Sarmiento	592	156	77	105	71	69	67	47
18 - Veinticinco de Mayo	249	44	41	28	28	38	38	32
19 - Zonda	351	91	57	61	39	38	38	27

II.2.3 - RURAL - Alumnos matriculados por departamento y grado

DEPARTAMENTO	ALUMNOS MATRICULADOS POR GRADO							
	TOTAL	1°	2°	3°	4°	5°	6°	7°
TOTAL	26.753	6.522	4.713	4.053	3.740	3.087	2.518	2.120
1 - Albardón	1.270	290	227	208	174	160	122	89
2 - Angaco	1.366	303	190	210	204	167	149	143
3 - Calingasta	1.374	380	235	181	188	152	129	109
5 - Cauçete	2.261	505	397	346	311	272	233	197
6 - Chimbab	1.196	348	226	209	138	123	80	72
7 - Iglesia	1.132	278	198	177	147	125	103	104
8 - Jáchal	2.654	616	499	411	366	301	244	217
9 - Nueve de Julio	670	149	142	122	87	69	59	42
10 - Pocito	3.951	935	671	631	550	486	359	319
11 - Rawson	2.131	475	351	309	323	250	228	195
12 - Rivadavia	138	54	19	16	28	9	7	5
13 - San Martín	1.447	376	257	218	202	153	123	118
14 - Santa Lucía	1.026	254	170	125	154	130	101	92
15 - Sarmiento	2.003	499	348	293	296	237	195	135
16 - Ullún	597	128	137	88	85	59	66	34
17 - Valle Fértil	1.103	263	220	149	158	126	113	74
18 - Veinticinco de Mayo	2.227	615	395	336	298	242	185	156
19 - Zonda	207	54	31	24	31	26	22	19

II.3 - EDAD POST-ESCOLAR

II.3.1 - Escuelas, Secciones de Grado, Alumnos y Docentes por Departamento y tipo

DEPARTAMENTO	ESCUELAS		SECCIONES DE GRADO		ALUMNOS		DOCENTES	
	Esc. para adultos	Centros Educativos	Esc. para adultos	Centros Educativos	Esc. para Adultos	Centros Educativos	Esc. para adultos	Centros Educativos
TOTAL	37	269	176	269	2.160	7.378	222	269
1 - Albardón	1	23	3	23	21	666	3	23
2 - Angaco	-	11	-	11	-	304	-	11
3 - Calingasta	-	5	-	5	-	140	-	5
4 - Capital	11	25	53	25	617	660	79	25
5 - Caucete	3	22	13	22	102	664	12	22
6 - Chimbas	5	26	19	26	219	699	21	26
7 - Iglesia	-	7	-	7	-	174	-	7
8 - Jáchal	-	23	-	23	-	602	-	23
9 - Nueve de Julio	-	6	-	6	-	173	-	6
10 - Pocito	3	14	13	14	139	385	18	14
11 - Rawson	4	28	28	28	330	753	36	28
12 - Rivadavia	4	21	22	21	380	566	24	21
13 - San Martín	1	7	5	7	50	178	6	7
14 - Santa Lucía	3	23	12	23	251	616	17	23
15 - Sarmiento	1	7	4	7	25	190	2	7
16 - Ullún	-	5	-	5	-	149	-	5
17 - Valle Fértil	1	2	4	2	26	56	4	2
18 - Veinticinco de Mayo	-	9	-	9	-	275	-	9
19 - Zonda	-	5	-	5	-	128	-	5

II.3.2 - URBANA - Alumnos matriculados por departamento, tipo y sección o nivel

DEPARTAMENTO	TOTALES	ESCUELAS PARA ADULTOS					CENTROS EDUCATIVOS			
		TOTAL	1°	2°	3°	4°	TOTAL	1°	2°	3°
TOTAL	5.700	1.774	439	310	458	567	3.926	824	1.031	2.071
1 - Albardón	266	-	-	-	-	-	266	3	2	261
3 - Calingasta	60	-	-	-	-	-	60	7	2	51
4 - Capital	1.277	617	120	84	171	242	660	179	214	267
5 - Caucete	427	102	19	19	27	37	325	39	53	233
6 - Chimbas	734	112	41	23	25	23	622	162	132	328
8 - Jáchal	189	-	-	-	-	-	189	19	83	87
10 - Pocito	241	139	34	33	32	40	102	35	19	48
11 - Rawson	875	330	96	53	89	92	545	60	185	300
12 - Rivadavia	709	198	64	37	42	55	511	131	140	240
13 - San Martín	51	-	-	-	-	-	51	11	25	15
14 - Santa Lucía	790	251	56	58	65	72	539	172	165	202
15 - Sarmiento	25	25	9	3	7	6	-	-	-	-
17 - Valle Fértil	31	-	-	-	-	-	31	-	-	31
18 - Veinticinco de Mayo	25	-	-	-	-	-	25	6	11	8

II.3.3 - RURAL - Alumnos matriculados por departamento, tipo y sección o nivel

DEPARTAMENTO	TOTALES	ESCUELAS PARA ADULTOS					CENTROS EDUCATIVOS			
		TOTAL	1°	2°	3°	4°	TOTAL	1°	2°	3°
TOTAL	3.838	386	93	132	92	69	3.452	779	1.214	1.459
1 - Albardón	421	21	-	4	8	9	400	50	148	202
2 - Angaco	304	-	-	-	-	-	304	93	109	102
3 - Calingasta	80	-	-	-	-	-	80	8	31	41
5 - Caucete	339	-	-	-	-	-	339	69	114	156
6 - Chimbas	184	107	60	11	20	16	77	18	37	22
7 - Iglesia	174	-	-	-	-	-	174	35	64	75
8 - Jáchal	413	-	-	-	-	-	413	34	167	212
9 - Nueve de Julio	173	-	-	-	-	-	173	10	41	122
10 - Pocito	283	-	-	-	-	-	283	77	91	115
11 - Rawson	208	-	-	-	-	-	208	61	80	67
12 - Rivadavia	237	182	-	102	54	26	55	23	17	15
13 - San Martín	177	50	24	14	6	6	127	52	48	27
14 - Santa Lucía	77	-	-	-	-	-	77	21	36	20
15 - Sarmiento	190	-	-	-	-	-	190	77	59	54
16 - Ullún	149	-	-	-	-	-	149	31	62	56
17 - Valle Fértil	51	26	9	1	4	12	25	-	7	18
18 - Veinticinco de Mayo	250	-	-	-	-	-	250	81	67	102
19 - Zonda	128	-	-	-	-	-	128	39	36	53

III - EDUCACION MEDIA

III.1 - Establecimientos, Divisiones, Alumnos y Profesores por modalidad, dependencia, organismo y tipo de establecimiento

MODALIDAD, DEPENDENCIA, ORGANISMO Y TIPO	Establecimientos	Divisiones	ALUMNOS		PROFESORES	
			TOTAL	Varones	TOTAL	Varones
EDUCACION MEDIA	45	477	15.810	7.751	2.087	789
CICLO BASICO - BACHILLERATOS	22	224	7.754	2.632	1.017	241
COMERCIAL	7	77	2.689	1.514	357	148
TECNICA INDUSTRIAL	8	119	3.548	3.040	508	330
TECNICA PROFESIONAL	4	39	1.192	156	108	15
AGROPECUARIA	3	18	425	328	76	44
ARTISTICA	1	-	202	81	21	11
<hr/>						
CICLO BASICO - BACHILLERATOS	22	224	7.754	2.632	1.017	241
NACIONAL - Direc.Nac.de Educación Media y Superior ..	12	160	5.626	1.897	730	168
Ciclo Básico			4.075	1.449		
Bachillerato			784	290		
Bachillerato con Orientación Docente			30	10		
Bachillerato en Ciencias y Letras			493	74		
Bachillerato Agrotécnico			244	74		
PRIVADA - Superint.Nacional de la Enseñanza Privada ..	10	64	2.128	735	287	73
Ciclo Básico			1.481	501		
Bachillerato			318	58		
Bachillerato en Ciencias y Letras			129	-		
Bachillerato Humanista			78	54		
Bachillerato Comercial			122	122		
COMERCIAL	7	77	2.689	1.514	357	148
NACIONAL	5	65	2.261	1.297	284	123
Direc.Nacional de Educación Media y Superior	4	31	1.151	775	150	67
Universidad Nacional de San Juan	1	34	1.110	522	134	56
PRIVADA - Superint.Nacional de la Enseñanza Privada ..	2	12	428	217	73	25
TECNICA INDUSTRIAL	8	119	3.548	3.040	508	330
NACIONAL	5	99	2.862	2.430	404	271
Consejo Nacional de Educación Técnica	4	56	1.867	1.749	194	137
Ciclo Básico y Superior	1	53	1.773	1.658	188	133
Formación de Operarios			15	15		
Misiones Monotécnicas y de Extensión Cultural ..	3	3	79	76	6	4
Universidad Nacional de San Juan	1	43	995	701	210	134
Ciclo Básico y Superior			995	701		
PROVINCIAL - Dirección General de Escuelas	1	10	349	321	48	36
Ciclo Básico y Superior			349	321		
PRIVADA - Superint.Nacional de la Enseñanza Privada ..	2	10	337	269	56	23
Ciclo Básico y Superior			337	269		
TECNICA PROFESIONAL	4	39	1.192	156	108	15
NACIONAL - Consejo Nacional de Educación Técnica	3	36	1.146	136	106	14
Escuela Nacional de Educación Técnica	1	34	1.072	136	102	14
Misiones de Cultura Rural y Doméstica	2	2	74	-	4	-
PROVINCIAL - Dirección General de Escuelas	1	3	46	20	2	1
AGROPECUARIA	3	18	425	328	76	44
NACIONAL - Direc.Nacional de Educación Agrícola	3	18	425	328	76	44
ARTISTICA	1	-	202	81	21	11
NACIONAL - Universidad Nacional de San Juan	1	-	202	81	21	11

III.2 - Establecimientos por departamento y modalidad

DEPARTAMENTO	TOTAL	CICLO BASICO BACHI LLERATOS	COMERCIAL	TECNICA INDUS TRIAL	TECNICA PROFE SIONAL	AGROPE CUARIA	ARTISTICA
TOTAL	45	22	7	8	4	3	1
1 - Albardón	1	1	-	-	-	-	-
2 - Angaco	1	1	-	-	-	-	-
3 - Calingasta	1	1	-	-	-	-	-
4 - Capital	24	11	5	5	1	1	1
5 - Caucete	4	1	1	1	1	-	-
8 - Jáchal	3	1	1	-	-	1	-
10 - Pocito	2	1	-	1	-	-	-
11 - Rawson	3	2	-	1	-	-	-
12 - Rivadavia	1	-	-	-	1	-	-
13 - San Martín	1	1	-	-	-	-	-
14 - Santa Lucía	1	-	-	-	1	-	-
15 - Sarmiento	1	-	-	-	-	1	-
17 - Valle Fértil	1	1	-	-	-	-	-
18 - Veinticinco de Mayo	1	1	-	-	-	-	-

III.3 - Divisiones por departamento y modalidad

DEPARTAMENTO	TOTAL	CICLO BASICO BACHI LLERATOS	COMERCIAL	TECNICA INDUS TRIAL	TECNICA PROFE SIONAL	AGROPE CUARIA	ARTISTICA
TOTAL	477	224	77	119	39	18	-
1 - Albardón	12	12	-	-	-	-	-
2 - Angaco	6	6	-	-	-	-	-
3 - Calingasta	3	3	-	-	-	-	-
4 - Capital	376	151	66	116	34	9	-
5 - Caucete	18	8	6	1	3	-	-
8 - Jáchal	19	11	5	-	-	3	-
10 - Pocito	7	6	-	1	-	-	-
11 - Rawson	16	15	-	1	-	-	-
12 - Rivadavia	1	-	-	-	1	-	-
13 - San Martín	4	4	-	-	-	-	-
14 - Santa Lucía	1	-	-	-	1	-	-
15 - Sarmiento	6	-	-	-	-	6	-
17 - Valle Fértil	2	2	-	-	-	-	-
18 - Veinticinco de Mayo	6	6	-	-	-	-	-

III.4 - Alumnos matriculados por departamento y modalidad

DEPARTAMENTO	TOTAL	CICLO BASICO BACHI LLERATOS	COMERCIAL	TECNICA INDUS TRIAL	TECNICA PROFE SIONAL	AGROPE CUARIA	ARTISTICA
TOTAL	15.810	7.754	2.689	3.548	1.192	425	202
1 - Albardón	294	294	-	-	-	-	-
2 - Angaco	170	170	-	-	-	-	-
3 - Calingasta	63	63	-	-	-	-	-
4 - Capital	12.881	5.525	2.315	3.469	1.072	298	202
5 - Caucete	594	262	245	41	46	-	-
8 - Jáchal	500	331	129	-	-	40	-
10 - Pocito	200	179	-	21	-	-	-
11 - Rawson	581	564	-	17	-	-	-
12 - Rivadavia	38	-	-	-	38	-	-
13 - San Martín	119	119	-	-	-	-	-
14 - Santa Lucía	36	-	-	-	36	-	-
15 - Sarmiento	87	-	-	-	-	87	-
17 - Valle Fértil	107	107	-	-	-	-	-
18 - Veinticinco de Mayo	140	140	-	-	-	-	-

III.5 - Profesores por departamento y modalidad

DEPARTAMENTO	TOTAL	CICLO BASICO BACHI LLERATOS	COMERCIAL	TECNICA INDUS TRIAL	TECNICA PROFE SIONAL	AGROPE CUARIA	ARTISTICA
TOTAL	2.087	1.017	357	508	108	76	21
1 - Albardón	47	47	-	-	-	-	-
2 - Angaco	21	21	-	-	-	-	-
3 - Calingasta	9	9	-	-	-	-	-
4 - Capital	1.609	655	295	502	102	34	21
5 - Caucete	89	50	35	2	2	-	-
8 - Jáchal	91	46	27	-	-	18	-
10 - Pocito	40	38	-	2	-	-	-
11 - Rawson	90	88	-	2	-	-	-
12 - Rivadavia	2	-	-	-	2	-	-
13 - San Martín	29	29	-	-	-	-	-
14 - Santa Lucía	2	-	-	-	2	-	-
15 - Sarmiento	24	-	-	-	-	24	-
17 - Valle Fértil	8	8	-	-	-	-	-
18 - Veinticinco de Mayo	26	26	-	-	-	-	-

III.6 - Alumnos matriculados por departamento, modalidad y años de estudio (Conclusión,

DEPARTAMENTO	MODALIDAD	ALUMNOS MATRICULADOS POR AÑO									
		TOTAL	Prepara- torio	1°	2°	3°	4°	5°	6°	7°	8°
TOTAL		15.810	-	4.696	3.825	2.881	2.218	1.647	460	70	13
	Ciclo Básico-Bachilleratos	7.754	-	2.189	1.857	1.510	1.222	907	55	14	-
	Comercial	2.689	-	712	642	488	396	364	87	-	-
	Técnica Industrial	3.548	-	926	864	662	453	337	273	20	13
	Técnica Profesional	1.192	-	639	325	133	95	-	-	-	-
	Agropecuaria	425	-	100	98	55	52	39	45	36	-
	Artística	202	-	130	39	33	-	-	-	-	-
1 - Albardón		294	-	91	78	47	51	27	-	-	-
	Ciclo Básico-Bachilleratos	294	-	91	78	47	51	27	-	-	-
2 - Angaco		170	-	55	40	42	33	-	-	-	-
	Ciclo Básico-Bachilleratos	170	-	55	40	42	33	-	-	-	-
3 - Calingasta		63	-	23	20	20	-	-	-	-	-
	Ciclo Básico-Bachilleratos	63	-	23	20	20	-	-	-	-	-
4 - Capital		12.881	-	3.656	2.999	2.351	1.891	1.456	445	70	13
	Ciclo Básico-Bachilleratos	5.525	-	1.420	1.221	1.079	963	773	55	14	-
	Comercial	2.315	-	603	542	423	343	317	87	-	-
	Técnica Industrial	3.469	-	864	847	662	453	337	273	20	13
	Técnica Profesional	1.072	-	565	285	127	95	-	-	-	-
	Agropecuaria	298	-	74	65	27	37	29	30	36	-
	Artística	202	-	130	39	33	-	-	-	-	-
5 - Caucete		594	-	219	147	101	68	59	-	-	-
	Ciclo Básico-Bachilleratos	262	-	76	62	55	39	30	-	-	-
	Comercial	245	-	73	74	40	29	29	-	-	-
	Técnica Industrial	41	-	41	-	-	-	-	-	-	-
	Técnica Profesional	46	-	29	11	6	-	-	-	-	-
8 - Jáchal		500	-	154	128	83	62	58	15	-	-
	Ciclo Básico-Bachilleratos	331	-	118	102	58	23	30	-	-	-
	Comercial	129	-	36	26	25	24	18	-	-	-
	Agropecuaria	40	-	-	-	-	15	10	15	-	-
10 - Pocito		200	-	99	65	36	-	-	-	-	-
	Ciclo Básico-Bachilleratos	179	-	78	65	36	-	-	-	-	-
	Técnica Industrial	21	-	21	-	-	-	-	-	-	-
11 - Rawson		581	-	190	165	118	78	30	-	-	-
	Ciclo Básico-Bachilleratos	564	-	190	148	118	78	30	-	-	-
	Técnica Industrial	17	-	-	17	-	-	-	-	-	-
12 - Rivadavia		38	-	38	-	-	-	-	-	-	-
	Técnica Profesional	38	-	38	-	-	-	-	-	-	-
13 - San Martín		119	-	32	36	31	20	-	-	-	-
	Ciclo Básico-Bachilleratos	119	-	32	36	31	20	-	-	-	-
14 - Santa Lucía		36	-	7	29	-	-	-	-	-	-
	Técnica Profesional	36	-	7	29	-	-	-	-	-	-
15 - Sarmiento		87	-	26	33	28	-	-	-	-	-
	Agropecuaria	87	-	26	33	28	-	-	-	-	-
17 - Valle Fértil		107	-	55	52	-	-	-	-	-	-
	Ciclo Básico-Bachilleratos	107	-	55	52	-	-	-	-	-	-
18 - Veinticinco de Mayo		140	-	51	33	24	15	17	-	-	-
	Ciclo Básico-Bachilleratos	140	-	51	33	24	15	17	-	-	-

IV - EDUCACION SUPERIOR

IV.1 - UNIVERSITARIA Y EXTRAUNIVERSITARIA - Alumnos y Profesores por dependencia, organismo y tipo de establecimiento

DEPENDENCIA, ORGANISMO Y TIPO	AÑO	ALUMNOS		PROFESORES	
		TOTAL	Varones	TOTAL	Varones
EDUCACION SUPERIOR		5.169	2.569	647	391
UNIVERSITARIA		5.092	2.567	617	389
EXTRAUNIVERSITARIA		77	2	30	2
UNIVERSITARIA					
NACIONAL		4.537	2.345	466	289
Universidad Nacional de San Juan					
Fad.de Ing. y Cs.Exactas,Físicas y Naturales San Juan .		2.057	1.680	156	146
Facultad de Artes		522	186	65	31
Facultad de Humanidades		1.261	445	169	90
Instituto Superior del Profesorado		697	34	76	22
PRIVADA		555	222	151	100
Dirección Nacional de Altos Estudios					
Universidades Privadas Registradas					
Universidad Católica de Cuyo					
Facultad de Ciencias Económicas		153	124	42	36
Facultad de Derecho y Ciencias Sociales		197	90	49	43
Facultad de Filosofía y Humanidades	1971	90	5	35	9
Escuela Universitaria de Enfermería		115	3	25	12
EXTRAUNIVERSITARIA					
NACIONAL		77	2	30	2
Dirección Nacional de Educación Media y Superior					
Profesorado para la Enseñanza Primaria		43	2	19	-
Profesorado para la Enseñanza Primaria		34	-	11	2

IV.2 - UNIVERSITARIA - Universidades, Facultades y Profesores por departamento y dependencia

DEPARTAMENTO	UNIVERSIDADES			FACULTADES			PROFESORES		
	TOTAL	Oficial	Privada	TOTAL	Oficial	Privada	TOTAL	Oficial	Privada
TOTAL	2	1	1	8	4	4	617	466	151
4 - Capital	1	1	-	4	4	-	466	466	-
12 - Rivadavia	1	-	1	4	-	4	151	-	151

IV.3 - UNIVERSITARIA - Alumnos en actividad por departamento, rama y especialidad

DEPARTAMENTO	ESPECIALIDAD	TOTAL	CIENCIAS MEDICAS	CIENCIAS BASICAS Y TECNOLOGICAS	CIENCIAS SOCIALES	HUMANIDADES
TOTAL		5.092	115	2.301	1.323	1.353
Auxiliares de la Medicina		115	115	-	-	-
Ingeniería		1.642	-	1.642	-	-
Arquitectura		324	-	324	-	-
Ciencias Exactas y Naturales		335	-	335	-	-
Derecho		288	-	-	288	-
Administración		643	-	-	643	-
Otras Ciencias Sociales		392	-	-	392	-
Filosofía y Letras		95	-	-	-	95
Ciencias de la Educación		377	-	-	-	377
Otras Ciencias Humanas		359	-	-	-	359
Bellas Artes		118	-	-	-	118
Música		404	-	-	-	404
4 - Capital		4.537	-	2.301	973	1.263
Ingeniería		1.642	-	1.642	-	-
Arquitectura		324	-	324	-	-
Ciencias Exactas y Naturales		335	-	335	-	-
Derecho		91	-	-	91	-
Administración		490	-	-	490	-
Otras Ciencias Sociales		392	-	-	392	-
Filosofía y Letras		90	-	-	-	90
Ciencias de la Educación		377	-	-	-	377
Otras Ciencias Humanas		274	-	-	-	274
Bellas Artes		118	-	-	-	118
Música		404	-	-	-	404
12 - Rivadavia		555	115	-	350	90
Auxiliares de la Medicina		115	115	-	-	-
Derecho		197	-	-	197	-
Administración		153	-	-	153	-
Filosofía y Letras		5	-	-	-	5
Otras Ciencias Humanas		85	-	-	-	85

IV.4 - EXTRAUNIVERSITARIA - Establecimientos y Profesores por departamento y dependencia

DEPARTAMENTO	ESTABLECIMIENTOS			PROFESORES		
	TOTAL	Oficial	Privada	TOTAL	Oficial	Privada
TOTAL	2	2	-	30	30	-
4 - Capital	1	1	-	19	19	-
5 - Cauceete	1	1	-	11	11	-

IV.5 - EXTRAUNIVERSITARIA - Alumnos matriculados por departamento y especialidad

DEPARTAMENTO	ESPECIALIDAD	TOTAL	E S P E C I A L I D A D			
			DOCENTES		ARTISTICA	
			Profesores	Otras Especialidades		NO DOCENTES
TOTAL		77	77	-	-	-
	Educación Elemental y Especiales					
	Nivel Elemental	77	77	-	-	-
4 - Capital		43	43	-	-	-
	Educación Elemental y Especiales					
	Nivel Elemental	43	43	-	-	-
5 - Cauceete		34	34	-	-	-
	Educación Elemental y Especiales					
	Nivel Elemental	34	34	-	-	-

V - EDUCACION PARASISTEMATICA

V.1 - Establecimientos, Alumnos y Docentes por dependencia, organismo y tipo de establecimiento

DEPENDENCIA, ORGANISMO Y TIPO	Establecimientos	ALUMNOS		DOCENTES	
		TOTAL	Varones	TOTAL	Varones
EDUCACION PARASISTEMATICA	134	14.445	5.413	790	242
P R O V I N C I A L	103	8.958	2.683	565	162
Dirección General de Escuelas					
Escuelas para Adultos (CMP)	102	8.947	2.683	563	162
Escuelas anexas a Unidades Penitenciarias (CMP)	1	11	-	2	-
P R I V A D A	31	5.487	2.730	225	80
Establecimientos Autónomos					
Universidades Populares Argentinas (CMP)	2	621	322	35	10
Superintendencia Nacional de la Enseñanza Privada					
Academias Particulares Libres	24	2.958	1.167	101	14
Dirección General de Escuelas					
Escuelas para Adultos (CMP)	4	1.396	1.104	61	49
Escuelas Idiomáticas	1	512	137	28	7

(CMP) - Cursos de Materias Prácticas

V.2 - Alumnos por dependencia, organismo, tipo de establecimiento y especialidad

DEPENDENCIA, ORGANISMO Y TIPO	E S P E C I A L I D A D				
	TOTAL	Idiomas Extranjeros	Comercial	Técnica Industrial	Técnica Profesional
EDUCACION PARASISTEMATICA	14.445	1.822	3.461	2.570	5.432
P R O V I N C I A L	8.958	253	1.690	1.604	5.081
Dirección General de Escuelas					
Escuelas para Adultos (CMP)	8.947	253	1.690	1.604	5.070
Esc.anexas a Unidades Penitenciarias (CMP)	11	-	-	-	11
P R I V A D A	5.487	1.569	1.771	966	351
Establecimientos Autónomos					
Universidades Populares Argentinas (CMP) ..	621	-	182	94	64
Superintendencia Nacional de la Enseñanza Privada					
Academias Particulares Libres	2.958	1.036	1.346	-	163
Dirección General de Escuelas					
Escuelas para Adultos (CMP)	1.396	21	243	872	124
Escuelas Idiomaticas	512	512	-	-	-

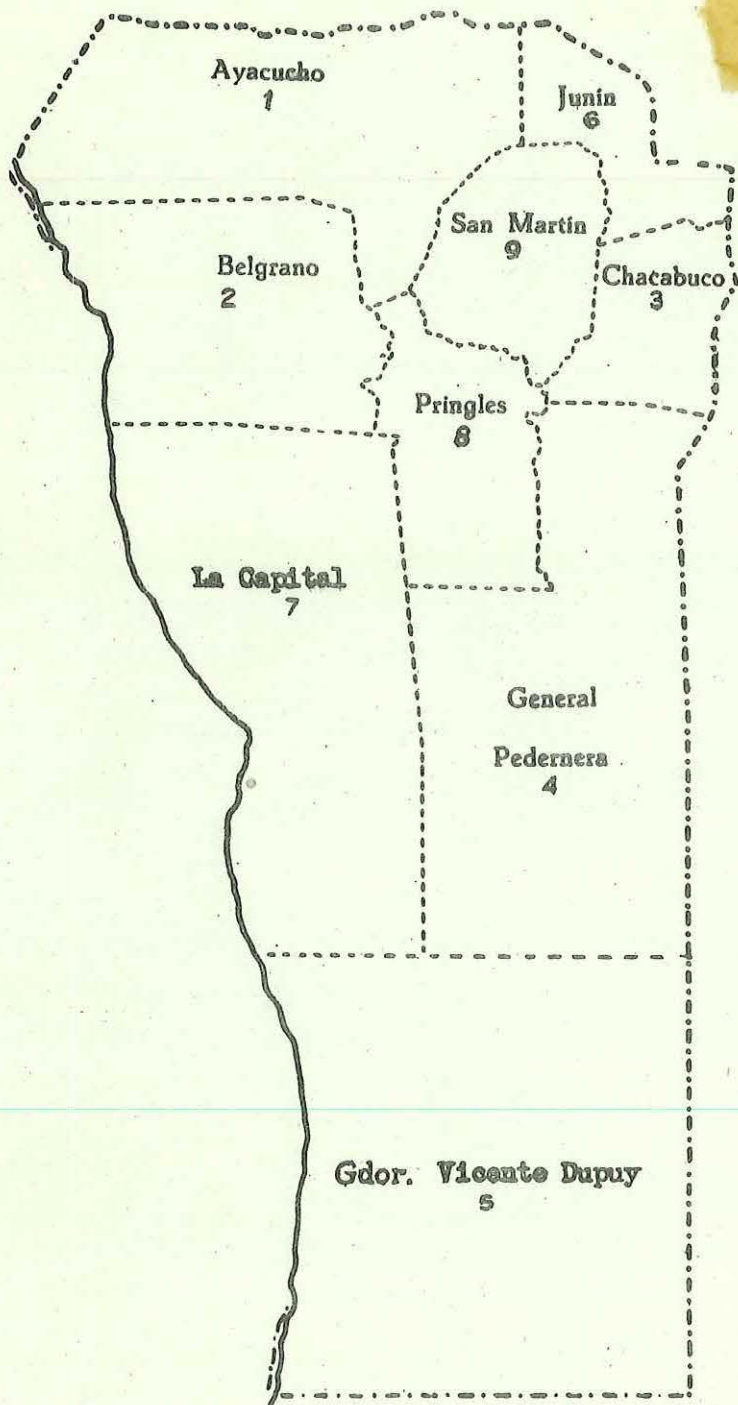
V.2 - Alumnos por dependencia, organismo, tipo de establecimiento y especialidad (Conclusión)

DEPENDENCIA, ORGANISMO Y TIPO	E S P E C I A L I D A D				
	Agropecuaria	Artística	Asistencial	Sociol., Cs. Hum. y Cs. de la Informac.	Otras
EDUCACION PARASISTEMATICA	82	765	248	19	46
P R O V I N C I A L	82	229	-	19	-
Dirección General de Escuelas					
Escuelas para Adultos (CMP)	82	229	-	19	-
Esc.anexas a Unidades Penitenciarias (CMP)	-	-	-	-	-
P R I V A D A	-	536	248	-	46
Establecimientos Autónomos					
Universidades Populares Argentinas (CMP) ..	-	33	248	-	-
Superintendencia Nacional de la Enseñanza Privada					
Academias Particulares Libres	-	367	-	-	46
Dirección General de Escuelas					
Escuelas para Adultos (CMP)	-	136	-	-	-
Escuelas Idiomaticas	-	-	-	-	-

V.3 - Establecimientos, Alumnos y Docentes por departamento y dependencia

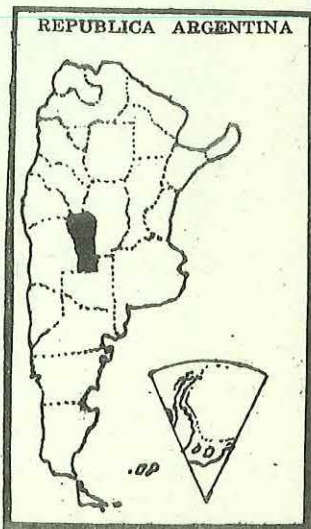
DEPARTAMENTO	ESTABLECIMIENTOS			ALUMNOS			DOCENTES		
	TOTAL	Oficial	Privada	TOTAL	Oficial	Privada	TOTAL	Oficial	Privada
TOTAL	134	103	31	14.445	8.958	5.487	790	565	225
1 - Albardón	3	2	1	372	325	47	22	20	2
2 - Angaco	5	5	-	288	288	-	18	18	-
3 - Calingasta	3	3	-	112	112	-	7	7	-
4 - Capital	30	16	14	7.609	3.051	4.558	364	194	170
5 - Caucete	13	10	3	865	524	341	52	31	21
6 - Chimbas	7	6	1	502	480	22	24	23	1
7 - Iglesia	3	3	-	132	132	-	9	9	-
8 - Jáchal	7	6	1	448	415	33	26	25	1
9 - Nueve de Julio	1	1	-	57	57	-	5	5	-
10 - Pocito	10	9	1	404	382	22	28	27	1
11 - Rawson	15	11	4	1.213	1.078	135	73	67	6
12 - Rivadavia	9	8	1	831	760	71	53	47	6
13 - San Martín	6	5	1	466	277	189	31	19	12
14 - Santa Lucía	5	5	-	546	546	-	39	39	-
15 - Sarmiento	6	4	2	206	190	16	12	10	2
16 - Ullón	1	1	-	98	98	-	5	5	-
17 - Valle Fértil	3	3	-	82	82	-	7	7	-
18 - Veinticinco de Mayo	6	4	2	174	121	53	14	11	3
19 - Zonda	1	1	-	40	40	-	1	1	-

PROVINCIA de SAN LUIS

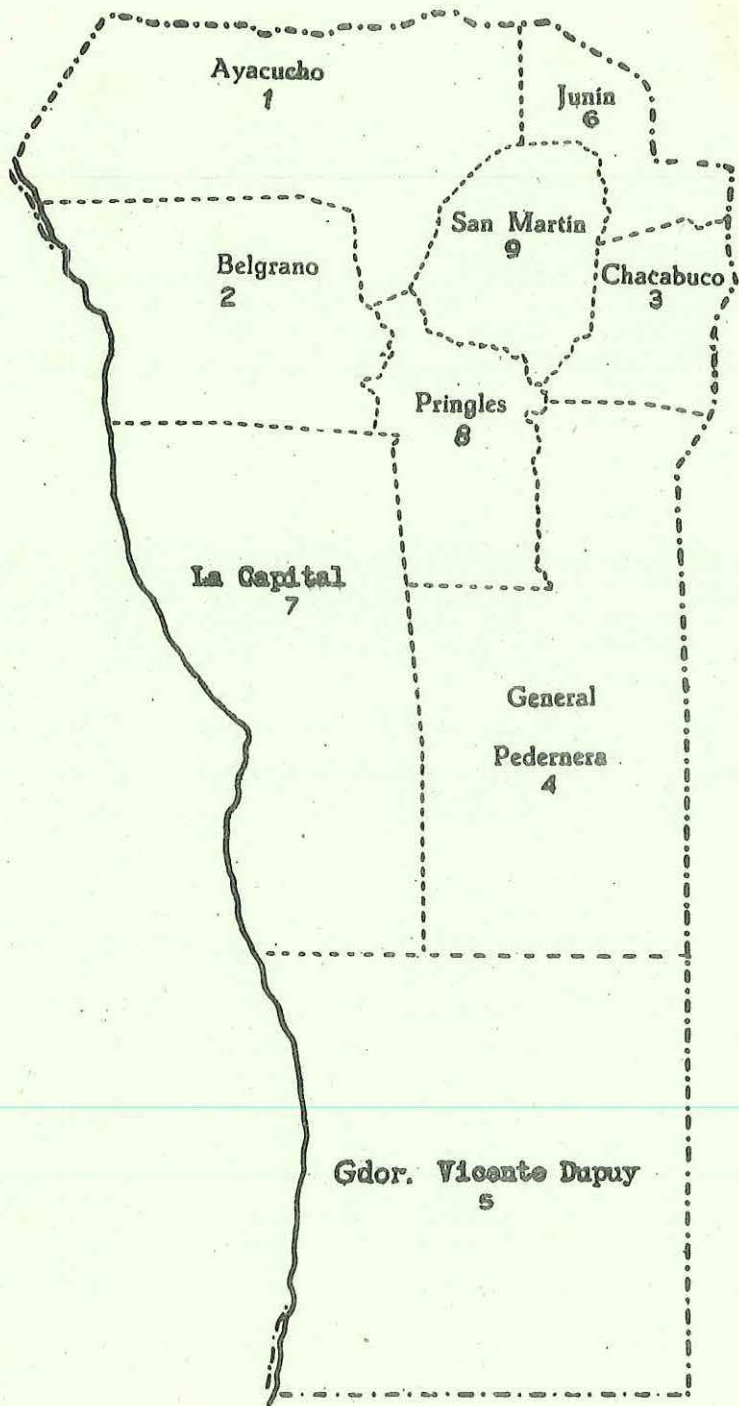


SUPERFICIE: 76.748 Km²

POBLACION : 183.460 Hab.

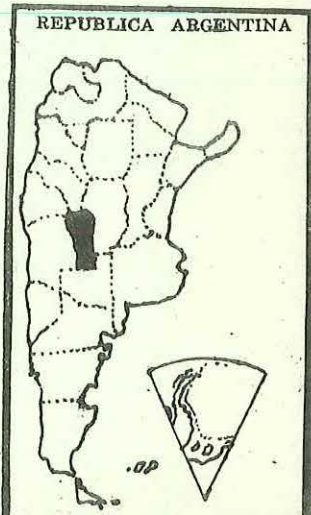


PROVINCIA de SAN LUIS



SUPERFICIE: 76.748 Km²

POBLACION : 183.460 Hab.



I - EDUCACION PRE-PRIMARIA

I.1 - Jardines de Infantes, Secciones, Alumnos y Docentes por dependencia, organismo y tipo de jardín

DEPENDENCIA, ORGANISMO Y TIPO	Jardines de Infantes	Secciones	ALUMNOS		DOCENTES	
			TOTAL	Varones	TOTAL	Varones
EDUCACION PRE-PRIMARIA	64	106	2.551	1.248	177	1
NACIONAL	28	37	983	471	38	-
Direc.Nacional de Educación Media y Superior						
Jardines anexos a Escuelas Normales	3	5	141	42	5	-
Consejo Nacional de Educación						
Jardines anexos a Escuelas Primarias	24	30	791	393	30	-
Universidad Nacional de San Luis						
Jardines anexos a Escuelas Normales	1	2	51	36	3	-
PROVINCIAL	28	59	1.353	685	123	-
Consejo de Educación						
Jardines de Infantes	5	26	664	342	62	-
Jardines anexos a Escuelas Primarias	23	33	689	343	61	-
PRIVADA	8	10	215	92	16	1
Consejo de Educación						
Jardines anexos a Escuelas Primarias	8	10	215	92	16	1

I.2 - Jardines de Infantes, Alumnos y Docentes por departamento y dependencia

DEPARTAMENTO	JARDINES DE INFANTES			ALUMNOS			DOCENTES		
	TOTAL	Oficial	Privada	TOTAL	Oficial	Privada	TOTAL	Oficial	Privada
TOTAL	64	56	8	2.551	2.336	215	177	161	16
1 - Ayacucho	5	5	-	130	130	-	7	7	-
2 - Belgrano	1	1	-	13	13	-	1	1	-
3 - Chacabuco	4	3	1	100	74	26	6	5	1
4 - General Pedernera	15	14	1	753	739	14	42	41	1
5 - Gobdor. Vicente Dupuy	4	4	-	92	92	-	4	4	-
6 - Junín	2	2	-	111	111	-	9	9	-
7 - La Capital	29	23	6	1.262	1.087	175	101	87	14
8 - Pringles	3	3	-	77	77	-	5	5	-
9 - San Martín	1	1	-	13	13	-	2	2	-

II - EDUCACION PRIMARIA

II.1 - Escuelas, Secciones de Grado, Alumnos y Docentes por tipo de escuela, dependencia y organismo

TIPO, DEPENDENCIA Y ORGANISMO	AREA	Escue las	Seccio nes de Grado	ALUMNOS		DOCENTES	
				TOTAL	Varones	TOTAL	Varones
EDUCACION PRIMARIA		557	3.310	25.041	18.143	2.286	307
EDAD ESCOLAR		456	3.169	31.865	16.088	2.106	259
EDAD POST-ESCOLAR		101	141	3.176	2.055	180	48
<u>Escuelas para Adultos de nivel primario</u>		15	55	1.028	679	94	29
<u>Centros Educativos de nivel primario</u>		86	86	2.148	1.376	86	19
EDAD ESCOLAR	Total	456	3.169	31.865	16.088	2.106	259
	Urbana	90	928	20.601	10.011	1.438	116
	Rural	366	2.241	11.264	6.077	668	143
<u>Escuelas de Jornada Simple</u>	Urbana	72	812	17.708	8.504	1.146	92
	Rural	364	2.234	11.155	6.019	653	139
NACIONAL - Consejo Nacional de Educación		300	2.077	17.445	9.170	975	150
PROVINCIAL - Consejo de Educación		126	892	9.103	4.310	695	70
PRIVADA - Consejo de Educación		10	77	2.315	1.043	129	11
<u>Escuelas de Jornada Completa</u>	Urbana	1	7	128	77	14	4
	Rural	1	7	100	53	14	4
NACIONAL - Consejo Nacional de Educación		2	14	228	130	28	8
<u>Departamentos de Aplicación</u>	Urbana	4	63	1.778	869	104	14
NACIONAL - Direc.Nacional de Educación Media y Superior		3	42	1.153	294	73	8
	- Universidad Nacional de San Luis	1	21	625	575	31	6
<u>Escuelas Hogares</u>	Urbana	3	46	740	405	95	1
NACIONAL - Consejo Nacional de Educación		1	30	572	319	61	1
PROVINCIAL - Consejo de Educación		2	16	168	86	34	-
<u>Escuelas Diferenciales</u>	Urbana	10	-	247	156	79	5
	Rural	1	-	9	5	1	-
PROVINCIAL - Consejo de Educación		11	-	256	161	80	5
EDAD POST-ESCOLAR	Total	101	141	3.176	2.055	180	48
	Urbana	89	124	2.776	1.724	162	38
	Rural	12	17	400	331	18	10
<u>Escuelas para Adultos de nivel primario</u>		15	55	1.028	679	94	29
<u>Escuelas para Adultos</u>	Urbana	10	41	680	377	61	11
PROVINCIAL - Consejo de Educación		10	41	680	377	61	11
<u>Escuelas anexas a las Fuerzas Armadas</u>	Urbana	1	4	74	74	4	4
	Rural	1	6	135	135	7	7
NACIONAL - Dirección Nac.de Educación del Adulto		2	10	209	209	11	11
<u>Escuelas anexas a Unidades Penitenciarias</u>	Urbana	1	4	37	37	4	4
PROVINCIAL - Consejo de Educación		1	4	37	37	4	4
<u>Escuelas Diferenciales</u>	Urbana	2	-	102	56	18	3
PROVINCIAL - Consejo de Educación		2	-	102	56	18	3
<u>Centros Educativos de nivel primario</u>		86	86	2.148	1.376	86	19
<u>Centros Educativos</u>	Urbana	70	70	1.727	1.077	70	13
	Rural	11	11	265	196	11	3
NACIONAL - Dirección Nac.de Educación del Adulto		81	81	1.992	1.273	81	16
<u>Centros Educativos Comunitarios</u>	Urbana	5	5	156	103	5	3
NACIONAL - Dirección Nac.de Educación del Adulto		5	5	156	103	5	3

II.2 - EDAD ESCOLAR

II.2.1 - Escuelas, Secciones de Grado, Alumnos y Docentes por departamento y area

DEPARTAMENTO	ESCUELAS		SECCIONES DE GRADO		ALUMNOS		DOCENTES	
	TOTAL	Urbana	TOTAL	Urbana	TOTAL	Urbana	TOTAL	Urbana
TOTAL	456	90	3.169	928	31.865	20.601	2.106	1.438
1 - Ayacucho	64	8	399	73	2.773	1.242	191	96
2 - Belgrano	47	1	285	7	1.117	45	69	6
3 - Chacabuco	47	4	324	45	2.368	818	149	57
4 - General Pedernera	58	28	513	340	8.410	7.538	556	505
5 - Gobernador Vicente Dupuy	15	6	116	54	1.717	1.165	100	64
6 - Junín	44	5	291	44	2.088	788	152	70
7 - La Capital	80	33	593	319	9.905	8.269	688	591
8 - Pringles	48	3	316	31	1.971	607	114	38
9 - San Martín	53	2	332	15	1.516	129	87	11

II.2.2 - URBANA - Alumnos matriculados por departamento y grado

DEPARTAMENTO	ALUMNOS MATRICULADOS POR GRADO							
	TOTAL	1°	2°	3°	4°	5°	6°	7°
TOTAL	20.601	4.164	3.264	2.991	3.002	2.616	2.450	2.114
1 - Ayacucho	1.242	259	200	187	168	156	146	126
2 - Belgrano	45	9	9	6	5	6	6	4
3 - Chacabuco	818	170	109	109	102	135	110	83
4 - General Pedernera	7.538	1.420	1.221	1.111	1.127	972	909	778
5 - Gobernador Vicente Dupuy	1.165	275	210	189	153	140	115	83
6 - Junín	788	165	105	114	129	92	103	80
7 - La Capital	8.269	1.681	1.289	1.163	1.211	1.030	985	910
8 - Pringle	607	154	102	95	85	65	61	45
9 - San Martín	129	31	19	17	22	20	15	5

II.2.3 - RURAL - Alumnos matriculados por departamento y grado

DEPARTAMENTO	ALUMNOS MATRICULADOS POR GRADO							
	TOTAL	1°	2°	3°	4°	5°	6°	7°
TOTAL	11.264	3.027	1.964	1.675	1.404	1.265	1.036	893
1 - Ayacucho	1.531	479	275	233	185	146	107	106
2 - Belgrano	1.072	310	189	135	142	115	91	90
3 - Chacabuco	1.550	379	233	253	224	182	158	121
4 - General Pedernera	872	222	145	144	101	115	86	59
5 - Gobernador Vicente Dupuy	552	125	104	81	81	62	59	40
6 - Junín	1.300	341	216	187	150	147	135	124
7 - La Capital	1.636	471	296	240	184	175	151	119
8 - Pringles	1.364	323	257	197	168	171	124	124
9 - San Martín	1.387	377	249	205	169	152	125	110

II.3 - EDAD POST-ESCOLAR

II.3.1 - Escuelas, Secciones de Grado, Alumnos y Docentes por departamento y tipo

DEPARTAMENTO	ESCUELAS		SECCIONES DE GRADO		ALUMNOS		DOCENTES	
	Esc. para Adultos	Cent. Edu cativos	Esc. para Adultos	Cent. Edu cativos	Esc. para Adultos	Centros Educativos	Esc. para Adultos	Cent. Edu cativos
TOTAL	15	86	55	86	1.028	2.148	94	86
1 - Ayacucho	2	5	8	5	81	137	7	5
3 - Chacabuco	-	2	-	2	-	38	-	2
4 - General Pedernera	5	28	21	28	350	664	29	28
6 - Junín	-	1	-	1	-	26	-	1
7 - La Capital	8	49	26	49	597	1.256	58	49
8 - Pringles	-	1	-	1	-	27	-	1

II.3.2 - URBANA - Alumnos matriculados por departamento, tipo y sección o nivel

DEPARTAMENTO	TOTALES	ESCUELAS PARA ADULTOS					CENTROS EDUCATIVOS			
		TOTAL	1°	2°	3°	4°	TOTAL	1°	2°	3°
TOTAL	2.776	893	213	176	274	230	1.883	372	503	1.008
1 - Ayacucho	192	81	21	13	26	21	111	10	15	86
3 - Chacabuco	24	-	-	-	-	-	24	-	5	19
4 - General Pedernera	811	215	32	45	77	61	596	63	133	400
6 - Junín	26	-	-	-	-	-	26	-	-	26
7 - La Capital	1.696	597	160	118	171	148	1.099	295	344	460
8 - Pringles	27	-	-	-	-	-	27	4	6	17

II.3.3 - RURAL - Alumnos matriculados por departamento, tipo y sección o nivel

DEPARTAMENTO	TOTALES	ESCUELAS PARA ADULTOS				CENTROS EDUCATIVOS				
		TOTAL	1°	2°	3°	4°	TOTAL	1°	2°	3°
TOTAL	400	135	84	51	-	-	265	26	100	139
1 - Ayacucho	26	-	-	-	-	-	26	8	9	9
3 - Chacabuco	14	-	-	-	-	-	14	3	5	6
4 - General Pedernera	203	135	84	51	-	-	68	11	38	19
7 - La Capital	157	-	-	-	-	-	157	4	48	105

III - EDUCACION MEDIA

III.1 - Establecimientos, Divisiones, Alumnos y Profesores por modalidad, dependencia, organismo y tipo de establecimiento

MODALIDAD, DEPENDENCIA, ORGANISMO Y TIPO	Establecimientos	Divisiones	ALUMNOS		PROFESORES	
			TOTAL	Varones	TOTAL	Varones
EDUCACION MEDIA	55	359	9.340	3.982	1.562	538
CICLO BASICO - BACHILLERATOS	20	153	3.956	1.479	699	175
COMERCIAL	11	66	1.842	860	308	116
TECNICA INDUSTRIAL	5	49	1.296	1.149	206	156
TECNICA PROFESIONAL	13	76	1.705	158	221	29
AGROPECUARIA	5	15	299	249	100	52
ARTISTICA	1	-	242	87	28	10
<hr/>						
CICLO BASICO - BACHILLERATOS	20	153	3.956	1.479	699	175
NACIONAL	7	93	2.615	1.038	427	92
Dirección Nacional de Educación Media y Superior	6	76	2.157	741	340	63
Ciclo Básico			1.455	497		
Bachillerato			490	219		
Bachillerato con Materias Pedagógicas			45	-		
Bachillerato con Orientación Docente			70	-		
Bachillerato en Ciencias y Letras			97	25		
Universidad Nacional de San Luis	1	17	458	297	87	29
Ciclo Básico			279	179		
Bachillerato			179	118		
PROVINCIAL - Dirección General de Educación	4	15	216	91	55	18
Ciclo Básico			174	68		
Bachillerato			42	23		
PRIVADA - Superint.Nacional de la Enseñanza Privada ...	9	45	1.125	350	217	65
Ciclo Básico			741	240		
Bachillerato			353	99		
Bachillerato Agrotécnico			31	11		
<hr/>						
COMERCIAL	11	66	1.842	860	308	116
NACIONAL - Direc.Nac.de Educación Media y Superior ..	3	25	806	314	104	37
PROVINCIAL - Dirección General de Educación	4	23	542	296	78	32
PRIVADA - Superint.Nacional de la Enseñanza Privada ...	4	18	494	250	126	47
<hr/>						
TECNICA INDUSTRIAL	5	49	1.296	1.149	206	156
NACIONAL - Consejo Nacional de Educación Técnica	3	32	966	894	139	108
Ciclo Básico y Superior	3	32	966	894	139	108
PROVINCIAL - Dirección General de Educación	2	17	330	255	67	48
Ciclo Básico y Superior			304	229		
Curso Nocturno de Perfeccionamiento			26	26		
<hr/>						
TECNICA PROFESIONAL	13	76	1.705	158	221	29
NACIONAL - Consejo Nacional de Educación Técnica	2	37	966	54	103	11
PROVINCIAL - Dirección General de Educación	10	35	632	91	102	16
PRIVADA - Superint.Nacional de la Enseñanza Privada ...	1	4	107	13	16	2
<hr/>						
AGROPECUARIA	5	15	299	249	100	52
NACIONAL	2	7	171	151	40	20
Dirección Nacional de Educación Agrícola	1	5	138	132	23	15
Escuelas por Convenio	1	2	33	19	17	5
PROVINCIAL - Dirección General de Educación	3	8	128	98	60	32
<hr/>						
ARTISTICA	1	-	242	87	28	10
PROVINCIAL - Dirección General de Educación	1	-	242	87	28	10

III.2 - Establecimientos por departamento y modalidad

DEPARTAMENTO	TOTAL	CICLO BASICO BACHI LLERATOS	COMERCIAL	TECNICA INDUS TRIAL	TECNICA PROFE SIONAL	AGROPE CUARIA	ARTISTICA
TOTAL	55	20	11	5	13	5	1
1 - Ayacucho	5	2	-	-	2	1	-
3 - Chacabuco	4	2	1	-	1	-	-
4 - General Pedernera	17	3	5	2	4	3	-
5 - Gobernador Vicente Dupuy	4	4	-	-	-	-	-
6 - Junín	5	2	1	-	2	-	-
7 - La Capital	17	6	3	3	3	1	1
8 - Pringles	2	1	1	-	-	-	-
9 - San Martín	1	-	-	-	1	-	-

III.3 - Divisiones por departamento y modalidad

DEPARTAMENTO	TOTAL	CICLO BASICO BACHI LLERATOS	COMERCIAL	TECNICA INDUS TRIAL	TECNICA PROFE SIONAL	AGROPE CUARIA	ARTISTICA
TOTAL	359	153	66	49	76	15	-
1 - Ayacucho	21	10	-	-	6	5	-
3 - Chacabuco	19	11	6	-	2	-	-
4 - General Pedernera	131	38	34	19	33	7	-
5 - Gobernador Vicente Dupuy	13	13	-	-	-	-	-
6 - Junín	19	10	4	-	5	-	-
7 - La Capital	147	66	19	30	29	3	-
8 - Pringles	8	5	3	-	-	-	-
9 - San Martín	1	-	-	-	1	-	-

III.4 - Alumnos matriculados por departamento y modalidad

DEPARTAMENTO	TOTAL	CICLO BASICO BACHI LLERATOS	COMERCIAL	TECNICA INDUS TRIAL	TECNICA PROFE SIONAL	AGROPE CUARIA	ARTISTICA
TOTAL	9.340	3.956	1.842	1.296	1.705	299	242
1 - Ayacucho	506	245	-	-	123	138	-
3 - Chacabuco	313	172	121	-	20	-	-
4 - General Pedernera	3.548	1.118	1.021	575	714	120	-
5 - Gobernador Vicente Dupuy	150	150	-	-	-	-	-
6 - Junín	379	199	64	-	116	-	-
7 - La Capital	4.275	1.969	572	721	730	41	242
8 - Pringles	167	103	64	-	-	-	-
9 - San Martín	2	-	-	-	2	-	-

III.5 - Profesores por departamento y modalidad

DEPARTAMENTO	TOTAL	CICLO BASICO BACHIL LERATOS	COMERCIAL	TECNICA INDUS TRIAL	TECNICA PROFE SIONAL	AGROPE CUARIA	ARTISTICA
TOTAL	1.562	699	308	206	221	100	28
1 - Ayacucho	87	45	-	-	19	23	-
3 - Chacabuco	66	44	16	-	6	-	-
4 - General Pedernera	540	177	141	73	93	56	-
5 - Gobernador Vicente Dupuy	50	50	-	-	-	-	-
6 - Junín	85	50	15	-	20	-	-
7 - La Capital	707	318	125	133	82	21	28
8 - Pringles	26	15	11	-	-	-	-
9 - San Martín	1	-	-	-	1	-	-

III.6 - Alumnos matriculados por departamento, modalidad y años de estudio

DEPARTAMENTO	MODALIDAD	ALUMNOS MATRICULADOS POR AÑO							
		TOTAL	Prepara torio	1°	2°	3°	4°	5°	6°
TOTAL		9.340	173	3.158	2.173	1.635	1.090	939	172
	Ciclo Básico-Bachilleratos	3.956	-	987	875	787	645	606	56
	Comercial	1.842	-	586	415	321	249	200	71
	Técnica Industrial	1.296	-	446	327	254	125	113	31
	Técnica Profesional	1.705	-	978	458	234	35	-	-
	Agropecuaria	299	-	115	89	35	35	11	14
	Artística	242	173	46	9	4	1	9	-
1 - Ayacucho		506	-	207	134	60	54	51	-
	Ciclo Básico-Bachilleratos	245	-	73	52	42	38	40	-
	Técnica Profesional	123	-	90	33	-	-	-	-
	Agropecuaria	138	-	44	49	18	16	11	-
3 - Chacabuco		313	-	91	72	45	46	33	26
	Ciclo Básico-Bachilleratos	172	-	51	34	28	26	19	14
	Comercial	121	-	27	31	17	20	14	12
	Técnica Profesional	20	-	13	7	-	-	-	-
4 - General Pedernera		3.548	-	1.274	827	619	440	352	36
	Ciclo Básico-Bachilleratos	1.118	-	283	215	223	223	174	-
	Comercial	1.021	-	313	228	193	151	114	22
	Técnica Industrial	575	-	203	143	118	47	64	-
	Técnica Profesional	714	-	423	213	78	-	-	-
	Agropecuaria	120	-	52	28	7	19	-	14
5 - Gobernador Vicente Dupuy		150	-	46	57	33	7	7	-
	Ciclo Básico-Bachilleratos	150	-	46	57	33	7	7	-
6 - Junín		379	-	119	86	90	48	36	-
	Ciclo Básico-Bachilleratos	199	-	44	39	43	37	36	-
	Comercial	64	-	25	14	14	11	-	-
	Técnica Profesional	116	-	50	33	33	-	-	-
7 - La Capital		4.275	173	1.331	971	765	478	447	110
	Ciclo Básico-Bachilleratos	1.969	-	466	452	395	297	317	42
	Comercial	572	-	157	142	97	67	72	37
	Técnica Industrial	721	-	243	184	136	78	49	31
	Técnica Profesional	730	-	400	172	123	35	-	-
	Agropecuaria	41	-	19	12	10	-	-	-
	Artística	242	173	46	9	4	1	9	-
8 - Pringles		167	-	88	26	23	17	13	-
	Ciclo Básico-Bachilleratos	103	-	24	26	23	17	13	-
	Comercial	64	-	64	-	-	-	-	-
9 - San Martín		2	-	2	-	-	-	-	-
	Técnica Profesional	2	-	2	-	-	-	-	-

IV - EDUCACION SUPERIOR

IV.1 - UNIVERSITARIA Y EXTRAUNIVERSITARIA - Alumnos y Profesores por dependencia, organismo y tipo de establecimiento

DEPENDENCIA, ORGANISMO Y TIPO	ALUMNOS		PROFESORES	
	TOTAL	Varones	TOTAL	Varones
EDUCACION SUPERIOR	1.800	531	270	137
UNIVERSITARIA	1.587	517	209	121
EXTRAUNIVERSITARIA	213	14	61	16
UNIVERSITARIA				
NACIONAL	1.517	510	160	101
Universidad Nacional de San Luis				
Facultad de Ciencias Físico-Químico Matemática San Luis .	1.049	417	90	73
Facultad de Pedagogía y Psicología San Luis .	468	93	70	28
PRIVADA	70	7	49	20
Dirección Nacional de Altos Estudios				
Universidades Privadas Registradas				
Universidad Católica de Cuyo				
Escuela Superior de Servicio Social "Pío XII" San Luis .	42	2	35	16
Esc.Superior de Literatura y Castellano (Ftad.Filosofía y Hum.)Mercedes .	28	5	14	4
EXTRAUNIVERSITARIA				
NACIONAL	177	14	44	9
Dirección Nacional de Educación Media y Superior				
Profesorado para la Enseñanza Primaria Mercedes .	68	5	15	2
Profesorado para la Enseñanza Primaria San Luis .	109	9	29	7
PROVINCIAL	36	-	17	7
Dirección Provincial de Educación				
Escuela de Servicio Social Mercedes .	36	-	17	7

IV.2 - UNIVERSITARIA - Universidades, Facultades y Profesores por departamento y dependencia

DEPARTAMENTO	UNIVERSIDADES			FACULTADES			PROFESORES		
	TOTAL	Oficial	Privada	TOTAL	Oficial	Privada	TOTAL	Oficial	Privada
TOTAL	1	1	-	4	2	2	209	160	49
4 - General Pedernera	-	-	-	1	-	1	14	-	14
7 - La Capital	1	1	-	3	2	1	195	160	35

IV.3 - UNIVERSITARIA - Alumnos en actividad por departamento, rama y especialidad

DEPARTAMENTO	ESPECIALIDAD	TOTAL	CIENCIAS MEDICAS	CIENCIAS BASICAS Y TECNOLOGICAS	CIENCIAS SOCIALES	HUMANIDADES
TOTAL		1.587	-	1.049	42	496
	Ciencias Exactas y Naturales	120	-	120	-	-
	Química - Bioquímica y Farmacia	929	-	929	-	-
	Otras Ciencias Sociales	42	-	-	42	-
	Filosofía y Letras	28	-	-	-	28
	Ciencias de la Educación	59	-	-	-	59
	Otras Ciencias Humanas	409	-	-	-	409
4 - General Pedernera		28	-	-	-	28
	Filosofía y Letras	28	-	-	-	28
7/- La Capital		1.559	-	1.049	42	468
	Ciencias Exactas y Naturales	120	-	120	-	-
	Química - Bioquímica y Farmacia	929	-	929	-	-
	Otras Ciencias Sociales	42	-	-	42	-
	Ciencias de la Educación	59	-	-	-	59
	Otras Ciencias Humanas	409	-	-	-	409

IV.4 - EXTRAUNIVERSITARIA - Establecimientos y Profesores por departamento y dependencia

DEPARTAMENTO	ESTABLECIMIENTOS			PROFESORES		
	TOTAL	Oficial	Privada	TOTAL	Oficial	Privada
TOTAL	3	3	-	61	61	-
4 - General Pedernera	2	2	-	32	32	-
7 - La Capital	1	1	-	29	29	-

IV.5 - EXTRAUNIVERSITARIA - Alumnos matriculados por departamento y especialidad

DEPARTAMENTO	TOTAL	E S P E C I A L I D A D			
		DOCENTES		NO DOCENTES	ARTISTICA
		Profesores	Otras Especialidades		
TOTAL	213	177	-	36	-
Educación Elemental y Especiales					
Nivel Elemental	177	177	-	-	-
Especialidades no Docentes					
Asistentes Sociales y Afines	36	-	-	36	-
4 - General Pedernera	104	68	-	36	-
Educación Elemental y Especiales					
Nivel Elemental	68	68	-	-	-
Especialidades no Docentes					
Asistentes Sociales y Afines	36	-	-	36	-
7 - La Capital	109	109	-	-	-
Educación Elemental y Especiales					
Nivel Elemental	109	109	-	-	-

V - EDUCACION PARASISTEMATICA

V.1 - Establecimientos, Alumnos y Docentes por dependencia, organismo y tipo de establecimiento

DEPENDENCIA, ORGANISMO Y TIPO	Establecimientos	ALUMNOS		DOCENTES	
		TOTAL	Varones	TOTAL	Varones
EDUCACION PARASISTEMATICA	32	1.896	583	99	19
P R I V A D A	32	1.896	583	99	19
Establecimientos Autónomos					
Universidades Populares Argentinas (CMP)	1	172	57	19	10
Superintendencia Nacional de la Enseñanza Privada					
Academias Particulares Libres	30	1.707	526	78	9
Consejo de Educación					
Escuelas para Adultos (CMP)	1	17	-	2	-

(CMP) - Cursos de Materias Prácticas

V.2 - Alumnos por dependencia, organismo, tipo de establecimiento y especialidad

DEPENDENCIA, ORGANISMO Y TIPO	TOTAL	E S P E C I A L I D A D			
		Idiomas Extranjeros	Comercial	Técnica Profesional	Artística
EDUCACION PARASISTEMATICA	1.896	638	993	59	206
P R I V A D A	1.896	638	993	59	206
Establecimientos Autónomos					
Universidades Populares Argentinas (CMP)	172	72	58	42	-
Superintendencia Nacional de la Enseñanza Privada					
Academias Particulares Libres	1.707	566	935	-	206
Consejo de Educación					
Escuelas para Adultos (CMP)	17	-	-	17	-

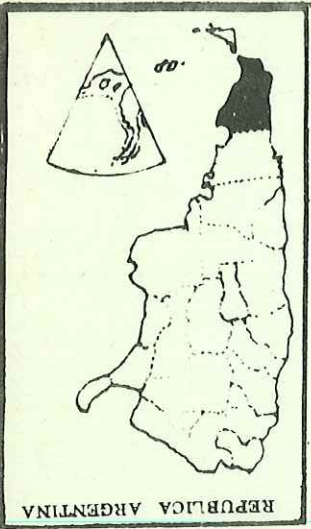
V.3 - Establecimientos, Alumnos y Docentes por departamento y dependencia

DEPARTAMENTO	ESTABLECIMIENTOS			ALUMNOS			DOCENTES		
	TOTAL	Oficial	Privada	TOTAL	Oficial	Privada	TOTAL	Oficial	Privada
TOTAL	32	-	32	1.896	-	1.896	99	-	99
1 - Ayacucho	3	-	3	87	-	87	4	-	4
3 - Chacabuco	3	-	3	30	-	30	4	-	4
4 - General Pedernera	15	-	15	841	-	841	48	-	48
6 - Junín	5	-	5	64	-	64	5	-	5
7 - La Capital	6	-	6	874	-	874	38	-	38

PROVINCIA de SANTA CRUZ



POBLACION : 84.457 Hab.
SUPERFICIE : 243.943 Km²



REPUBLICA ARGENTINA

SANTA CRUZ

I - EDUCACION PRE-PRIMARIA

I.1 - Jardines de Infantes, Secciones, Alumnos y Docentes por dependencia, organismo y tipo de jardín

DEPENDENCIA, ORGANISMO Y TIPO	Jardines de Infantes	Secciones	ALUMNOS		DOCENTES	
			TOTAL	Varones	TOTAL	Varones
EDUCACION PRE-PRIMARIA	16	46	1.246	620	95	1
PROVINCIAL	12	38	979	523	78	-
Consejo Provincial de Educación						
Jardines de Infantes	5	28	707	377	58	-
Jardines anexos a Escuelas Primarias	7	10	272	146	20	-
PRIVADA	4	8	267	97	17	1
Superintendencia Nacional de la Enseñanza Privada						
Jardines anexos a Escuelas Primarias	1	1	41	-	3	-
Consejo Provincial de Educación						
Jardines anexos a Escuelas Primarias	3	7	226	97	14	1

I.2 - Jardines de Infantes, alumnos y Docentes por departamento y dependencia

DEPARTAMENTO	JARDINES DE INFANTES			ALUMNOS			DOCENTES		
	TOTAL	Oficial	Privada	TOTAL	Oficial	Privada	TOTAL	Oficial	Privada
TOTAL	16	12	4	1.246	979	267	95	78	17
1 - Corpen Aike	1	1	-	28	28	-	2	2	-
2 - Deseado	6	4	2	520	382	138	45	35	10
3 - Guer Aike	6	5	1	527	486	41	38	35	3
4 - Lago Argentino	1	1	-	34	34	-	2	2	-
5 - Lago Buenos Aires	1	-	1	88	-	88	4	-	4
6 - Lagallanes	1	1	-	49	49	-	4	4	-

II - EDUCACION PRIMARIA

II.1 - Escuelas, Secciones de Grado, Alumnos y Docentes por tipo de escuela, dependencia y organismo

TIPO, DEPENDENCIA Y ORGANISMO	AREA	Escuelas	Secciones de Grado	ALUMNOS		DOCENTES	
				TOTAL	Varones	TOTAL	Varones
EDUCACION PRIMARIA		128	734	15.386	8.139	925	95
EDAD ESCOLAR		64	647	13.497	6.888	837	68
EDAD POST-ESCOLAR		64	87	1.889	1.251	88	27
Escuelas para Adultos de nivel primario		6	29	484	409	30	15
Centros Educativos de nivel primario		58	58	1.405	842	58	12
EDAD ESCOLAR	Total	64	647	13.497	6.888	837	68
	Urbana	46	540	12.856	6.550	797	62
	Rural	18	107	641	338	40	6
Escuelas de Jornada Simple	Urbana	38	480	11.429	5.644	678	46
	Rural	18	107	641	338	40	6
PROVINCIAL - Consejo Provincial de Educación		42	460	8.874	4.566	534	32
PRIVADA - Superint.Nacional de la Enseñanza Privada		6	48	1.165	483	84	11
Consejo Provincial de Educación		8	79	2.031	933	100	9
Escuelas de Jornada Completa	Urbana	2	11	204	204	17	9
PRIVADA - Superint.Nacional de la Enseñanza Privada		2	11	204	204	17	9
Departamentos de Aplicación	Urbana	3	42	1.017	565	57	4
PROVINCIAL - Consejo Provincial de Educación		3	42	1.017	565	57	4
Escuelas Hogares	Urbana	1	7	74	46	11	3
PROVINCIAL - Consejo Provincial de Educación		1	7	74	46	11	3
Escuelas Diferenciales	Urbana	2	-	132	91	34	-
PROVINCIAL - Consejo Provincial de Educación		2	-	132	91	34	-

II.1 - Escuelas, Secciones de Grado, Alumnos y Docentes por Tipo de Escuela, Dependencia y Organismo (Conclusión)

TIPO, DEPENDENCIA Y ORGANISMO	AREA	Escue- las	Seccio- nes de Grado	ALUMNOS		DOCENTES	
				TOTAL	Varones	TOTAL	Varones
EDAD POST-ESCOLAR	Total	64	87	1.889	1.251	88	27
	Urbana	61	84	1.822	1.203	85	27
	Rural	3	3	67	48	3	-
<u>Escuelas para Adultos de nivel primario</u>		6	29	484	409	30	15
<u>Escuelas para Adultos</u>	Urbana	3	17	266	191	19	4
PROVINCIAL - Consejo Provincial de Educación		2	14	208	150	13	2
PRIVADA - Consejo Provincial de Educación		1	3	58	41	6	2
<u>Escuelas anexas a las Fuerzas Armadas</u>	Urbana	2	8	167	167	8	8
NACIONAL - Dirección Nacional de Educación del Adulto		2	8	167	167	8	8
<u>Escuelas anexas a Unidades Penitenciarias</u> ..	Urbana	1	4	51	51	3	3
NACIONAL - Direc.Nac. del Serv. Penitenciario Federal		1	4	51	51	3	3
<u>Centros Educativos de nivel primario</u>		58	58	1.405	842	58	12
<u>Centros Educativos</u>	Urbana	48	48	1.179	744	48	10
	Rural	3	3	67	48	3	-
NACIONAL - Dirección Nacional de Educación del Adulto		51	51	1.246	792	51	10
<u>Centros Educativos de Capacitación Laboral</u> -Urbana		7	7	159	50	7	2
NACIONAL - Dirección Nacional de Educación del Adulto		7	7	159	50	7	2

II.2 - EDAD ESCOLAR

II.2.1 - Escuelas, Secciones de Grado, Alumnos y Docentes por departamento y area

DEPARTAMENTO	ESCUELAS		SECCIONES DE GRADO		ALUMNOS		DOCENTES	
	TOTAL	Urbana	TOTAL	Urbana	TOTAL	Urbana	TOTAL	Urbana
TOTAL	64	46	647	540	13.497	12.856	837	797
1 - Corpen Aike	5	4	36	30	547	533	50	49
2 - Deseado	23	19	242	215	5.414	5.299	316	310
3 - Gñer Aike	24	16	269	225	5.846	5.552	348	329
4 - Lago Argentino	3	1	21	9	238	202	16	14
5 - Lago Buenos Aires	4	2	34	22	564	392	40	30
6 - Magallanes	4	3	38	32	640	630	53	51
7 - Río Chico	1	1	7	7	248	248	14	14

II.2.2 - URBANA - Alumnos matriculados por departamento y grado

DEPARTAMENTO	ALUMNOS MATRICULADOS POR GRADO							
	TOTAL	1°	2°	3°	4°	5°	6°	7°
TOTAL	12.856	2.533	2.038	2.035	1.931	1.613	1.501	1.205
1 - Corpen Aike	533	70	76	74	92	85	81	55
2 - Deseado	5.299	996	821	850	767	683	663	519
3 - Gñer Aike	5.552	1.163	890	853	859	682	596	509
4 - Lago Argentino	202	35	29	40	27	22	33	16
5 - Lago Buenos Aires	392	83	76	76	68	35	37	17
6 - Magallanes	630	120	102	102	89	77	72	68
7 - Río Chico	248	66	44	40	29	29	19	21

II.2.3 - RURAL - Alumnos matriculados por departamento y grado

DEPARTAMENTO	ALUMNOS MATRICULADOS POR GRADO							
	TOTAL	1°	2°	3°	4°	5°	6°	7°
TOTAL	641	159	111	91	92	80	53	55
1 - Corpen Aike	14	1	4	3	2	2	-	2
2 - Deseado	115	30	19	12	16	10	13	15
3 - Gñer Aike	294	67	46	47	41	40	30	23
4 - Lago Argentino	36	3	7	7	6	4	5	4
5 - Lago Buenos Aires	172	57	34	22	26	20	4	9
6 - Magallanes	10	1	1	-	1	4	1	2

II - EDUCACIÓN ESCOLAR

II.3.1 - Escuelas, Secciones de Grado, Alumnos y Docentes por departamento y tipo

DEPARTAMENTO	ESCUELAS		SECCIONES DE GRADO		ALUMNOS		DOCENTES	
	Esc. para Adultos	Centros Educativos	Esc. para Adultos	Centros Educativos	Esc. para Adultos	Centros Educativos	Esc. para Adultos	Centros Educativos
TOTAL	6	58	29	58	484	1.405	30	58
1 - Corpen Aike	-	1	-	1	-	21	-	1
2 - Deseado	1	21	8	21	133	533	7	21
3 - Güer Aike	4	35	18	35	293	826	17	35
5 - Lago Buenos Aires	1	-	3	-	58	-	6	-
6 - Magallanes	-	1	-	1	-	25	-	1

II.3.2 - URBANA - Alumnos matriculados por departamento, tipo y sección o nivel

DEPARTAMENTO	TOTALES	ESCUELAS PARA ADULTOS					CENTROS EDUCATIVOS			
		TOTAL	1°	2°	3°	4°	TOTAL	1°	2°	3°
TOTAL	1.822	484	54	149	192	89	1.338	430	326	582
2 - Deseado	666	133	25	20	52	36	533	200	141	192
3 - Güer Aike	1.073	293	15	110	115	53	780	225	174	381
5 - Lago Buenos Aires	58	58	14	19	25	-	-	-	-	-
6 - Magallanes	25	-	-	-	-	-	25	5	11	9

II.3.3 - RURAL - Alumnos matriculados por departamento, tipo y sección o nivel

DEPARTAMENTO	TOTALES	ESCUELAS PARA ADULTOS					CENTROS EDUCATIVOS			
		TOTAL	1°	2°	3°	4°	TOTAL	1°	2°	3°
TOTAL	67	-	-	-	-	-	67	14	23	30
1 - Corpen Aike	21	-	-	-	-	-	21	2	8	11
3 - Güer Aike	46	-	-	-	-	-	46	12	15	19

III - EDUCACIÓN MEDIA

III.1 - Establecimientos, Divisiones, Alumnos y Profesores por modalidad, dependencia, organismo y tipo de establecimiento

MODALIDAD, DEPENDENCIA, ORGANISMO Y TIPO	Establecimientos	Divisiones	ALUMNOS		PROFESORES	
			TOTAL	Varones	TOTAL	Varones
EDUCACIÓN MEDIA	28	149	3.555	1.806	634	297
CICLO BÁSICO - BACHILLERATOS	11	57	1.371	483	270	93
COMERCIAL	9	54	1.139	505	207	92
TECNICA INDUSTRIAL	5	35	838	757	135	106
TECNICA PROFESIONAL	2	3	46	-	11	3
ARTISTICA	1	-	161	61	11	3
CICLO BÁSICO - BACHILLERATOS	11	57	1.371	483	270	93
NACIONAL - Direc. Nac. de Educ. Media y Superior ..	2	12	297	132	82	33
Ciclo Básico			195	79		
Bachillerato			85	44		
Bachillerato en Ciencias y Letras			17	9		
PROVINCIAL - Consejo Provincial de Educación ..	5	26	548	228	102	38
Ciclo Básico			388	149		
Bachillerato			97	50		
Bachillerato en Ciencias y Letras			49	19		
Bachillerato Agrotécnico			14	10		
PRIVADA	4	19	526	123	86	22
Superint. Nacional de la Enseñanza Privada	3	13	375	64	58	15
Ciclo Básico			260	51		
Bachillerato			115	13		
Consejo Provincial de Educación	1	6	151	59	28	7
Ciclo Básico			108	44		
Bachillerato			43	15		

III.1 - Establecimientos, Divisiones, Alumnos y Profesores por modalidad, dependencia, organismo y tipo de establecimiento
(Conclusión)

MODALIDAD, DEPENDENCIA, ORGANISMO Y TIPO	Establecimientos	Divisiones	ALUMNOS		PROFESORES	
			TOTAL	Varones	TOTAL	Varones
COMERCIAL	9	54	1.139	505	207	92
NACIONAL - Direc.Nac.de Educación Media y Superior	1	6	135	39	21	4
PROVINCIAL - Consejo Provincial de Educación ...	7	43	899	361	161	70
PRIVADA - Superint.Nacional de la Enseñanza Privada	1	5	105	105	25	18
TECNICA INDUSTRIAL	5	35	838	757	135	106
NACIONAL - Consejo Nacional de Educación Técnica .	4	20	412	396	66	54
Ciclo Básico y Superior	1	11	175	174	31	23
Curso Nocturno de Perfeccionamiento			48	48		
Misiones Monotécnicas y de Extensión Cultural	2	2	43	43	4	3
Esc.por Convenio - Ciclo Básico y Superior ..	1	7	146	131	31	28
PROVINCIAL - Consejo Provincial de Educación ...	1	15	426	361	69	52
Ciclo Básico y Superior			426	361		
TECNICA PROFESIONAL	2	3	46	-	11	3
NACIONAL - Consejo Nacional de Educación Técnica .	1	1	13	-	2	-
Misiones de Cultura Rural y Doméstica			13	-		
PROVINCIAL - Consejo Provincial de Educación ...	1	2	33	-	9	3
ARTISTICA	1	-	161	61	11	3
PROVINCIAL - Consejo Provincial de Educación ...	1	-	161	61	11	3

III.2 - Establecimientos por departamento y modalidad

DEPARTAMENTO	TOTAL	CICLO BASICO BACHILLERATOS	COMERCIAL	TECNICA INDUSTRIAL	TECNICA PROFESIONAL	ARTISTICA
TOTAL	28	11	9	5	2	1
1 - Corpen Aike	2	1	1	-	-	-
2 - Deseado	7	4	2	1	-	-
3 - Güer Aike	11	4	3	2	1	1
4 - Lago Argentino	2	-	1	1	-	-
5 - Lago Buenos Aires	1	-	1	-	-	-
6 - Magallanes	4	1	1	1	1	-
7 - Río Chico	1	1	-	-	-	-

III.3 - Divisiones por departamento y modalidad

DEPARTAMENTO	TOTAL	CICLO BASICO BACHILLERATOS	COMERCIAL	TECNICA INDUSTRIAL	TECNICA PROFESIONAL	ARTISTICA
TOTAL	149	57	54	35	3	-
1 - Corpen Aike	10	5	5	-	-	-
2 - Deseado	51	25	11	15	-	-
3 - Güer Aike	68	19	29	18	2	-
4 - Lago Argentino	4	-	3	1	-	-
5 - Lago Buenos Aires	2	-	2	-	-	-
6 - Magallanes	8	2	4	1	1	-
7 - Río Chico	6	6	-	-	-	-

III.4 - Alumnos matriculados por departamento y modalidad

DEPARTAMENTO	TOTAL	CICLO BASICO BACHILLERATOS	COMERCIAL	TECNICA INDUSTRIAL	TECNICA PROFESIONAL	ARTISTICA
TOTAL	3.555	1.371	1.139	838	46	161
1 - Corpen Aike	147	85	62	-	-	-
2 - Deseado	1.325	683	216	426	-	-
3 - Güer Aike	1.714	482	669	369	33	161
4 - Lago Argentino	79	-	58	21	-	-
5 - Lago Buenos Aires	36	-	36	-	-	-
6 - Magallanes	177	44	98	22	13	-
7 - Río Chico	77	77	-	-	-	-

III.5 - Profesores por departamento y modalidad

DEPARTAMENTO	TOTAL	CICLO BASICO BACHI LLERATOS	COMERCIAL	TECNICA INDUS TRIAL	TECNICA PROFE SIONAL	ARTISTICA
TOTAL	634	270	207	135	11	11
1 - Corpen Aike	32	16	16	-	-	-
2 - Deseado	213	107	37	69	-	-
3 - Güer Aike	302	107	113	62	9	11
4 - Lago Argentino	11	-	9	2	-	-
5 - Lago Buenos Aires	8	-	8	-	-	-
6 - Magallanes	52	24	24	2	2	-
7 - Río Chico	16	16	-	-	-	-

III.6 - Alumnos matriculados por departamento, modalidad y años de estudio

DEPARTAMENTO MODALIDAD	ALUMNOS MATRICULADOS POR AÑO							
	Total	Prepara torio	1°	2°	3°	4°	5°	6°
TOTAL	3.555	84	1.268	857	575	385	333	53
Ciclo Básico-Bachilleratos	1.371	-	448	298	205	200	214	6
Comercial	1.139	-	460	309	203	96	64	7
Técnica Industrial	838	-	312	204	153	81	48	40
Técnica Profesional	46	-	24	22	-	-	-	-
Artística	161	84	24	24	14	8	7	-
1 - Corpen Aike	147	-	49	37	30	8	23	-
Ciclo Básico-Bachilleratos	85	-	24	26	17	3	15	-
Comercial	62	-	25	11	13	5	8	-
2 - Deseado	1.325	-	479	312	196	164	142	32
Ciclo Básico-Bachilleratos	683	-	284	153	89	79	78	-
Comercial	216	-	69	53	41	29	24	-
Técnica Industrial	426	-	126	106	66	56	40	32
3 - Güer Aike	1.714	84	542	427	317	184	145	15
Ciclo Básico-Bachilleratos	482	-	107	99	89	89	98	-
Comercial	669	-	257	184	127	62	32	7
Técnica Industrial	369	-	143	98	87	25	8	8
Técnica Profesional	33	-	11	22	-	-	-	-
Artística	161	84	24	24	14	8	7	-
4 - Lago Argentino	79	-	69	10	-	-	-	-
Comercial	58	-	48	10	-	-	-	-
Técnica Industrial	21	-	21	-	-	-	-	-
5 - Lago Buenos Aires	36	-	14	22	-	-	-	-
Comercial	36	-	14	22	-	-	-	-
6 - Magallanes	177	-	82	29	22	24	20	-
Ciclo Básico-Bachilleratos	44	-	-	-	-	24	20	-
Comercial	98	-	47	29	22	-	-	-
Técnica Industrial	22	-	22	-	-	-	-	-
Técnica Profesional	13	-	13	-	-	-	-	-
7 - Río Chico	77	-	33	20	10	5	3	6
Ciclo Básico-Bachilleratos	77	-	33	20	10	5	3	6

IV - EDUCACION SUPERIOR

IV.1 - UNIVERSITARIA Y EXTRAUNIVERSITARIA - Alumnos y Profesores por dependencia, organismo y tipo de establecimiento

DEPENDENCIA, ORGANISMO Y TIPO	AÑO	ALUMNOS		PROFESORES	
		TOTAL	Varones	TOTAL	Varones
EDUCACION SUPERIOR		93	34	18	10
UNIVERSITARIA		93	34	18	10
UNIVERSITARIA					
NACIONAL		93	34	18	10
Universidad Nacional del Sur					
Incorporados					
Instituto de Estudios Superiores	Río Gallegos . 1972	93	34	18	10

IV.2 - UNIVERSITARIA - Universidades, Facultades y Profesores por departamento y dependencia

DEPARTAMENTO	UNIVERSIDADES			FACULTADES			PROFESORES		
	TOTAL	Oficial	Privada	TOTAL	Oficial	Privada	TOTAL	Oficial	Privada
TOTAL	-	-	-	1	1	-	18	18	-
3 - Güer Aike	-	-	-	1	1	-	18	18	-

IV.3 - UNIVERSITARIA - Alumnos en actividad por departamento, rama y especialidad

DEPARTAMENTO	ESPECIALIDAD	TOTAL	CIENCIAS MEDICAS	CIENCIAS BASICAS Y TECNOLOGICAS	CIENCIAS SOCIALES	HUMANIDADES
TOTAL	93	-	23	-	70
	Ciencias Exactas y Naturales	23	-	23	-	-
	Filosofía y Letras	37	-	-	-	37
	Otras Ciencias Humanas	33	-	-	-	33
3 - Güer Aike	93	-	23	-	70
	Ciencias Exactas y Naturales	23	-	23	-	-
	Filosofía y Letras	37	-	-	-	37
	Otras Ciencias Humanas	33	-	-	-	33

V - EDUCACION PARASISTEMATICA

V.1 - Establecimientos, Alumnos y Docentes por dependencia, organismo y tipo de establecimiento

DEPENDENCIA, ORGANISMO Y TIPO	Establecimientos	ALUMNOS		DOCENTES	
		TOTAL	Varones	TOTAL	Varones
EDUCACION PARASISTEMATICA	13	828	305	32	6
PROVINCIAL	3	418	149	18	4
Consejo Provincial de Educación					
Escuelas para Adultos (CMP)	3	418	149	18	4
PRIVADA	10	410	156	14	2
Superintendencia Nacional de la Enseñanza Privada					
Academias Particulares Libres	9	362	137	12	1
Consejo Provincial de Educación					
Escuelas para Adultos (CMP)	1	48	19	2	1

(CMP) - Cursos de Materias Prácticas

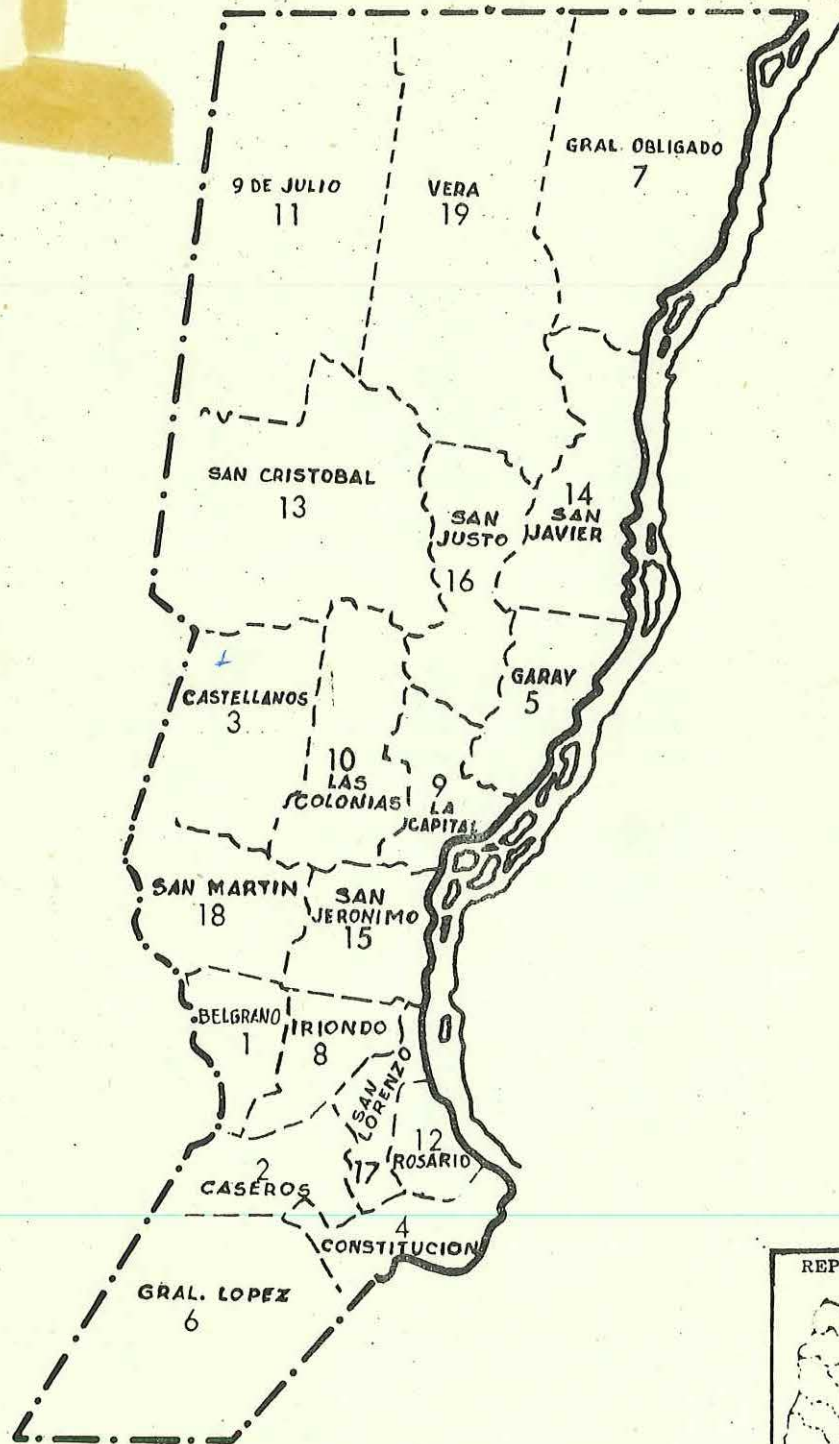
V.2 - Alumnos por dependencia, organismo, tipo de establecimiento y especialidad

DEPENDENCIA, ORGANISMO Y TIPO	TOTAL	E S P E C I A L I D A D			
		Idiomas Extranjeros	Comercial	Téc. Profesional	Artística
EDUCACION PARASISTEMATICA	828	118	443	181	86
PROVINCIAL	418	95	98	175	50
Consejo Provincial de Educación					
Escuelas para Adultos (CMP)	418	95	98	175	50
PRIVADA	410	23	345	6	36
Superintendencia Nacional de la Enseñanza Privada					
Academias Particulares Libres	362	23	297	6	36
Consejo Provincial de Educación					
Escuelas para Adultos (CMP)	48	-	48	-	-

V.3 - Establecimientos, Alumnos y Docentes por departamento y dependencia

DEPARTAMENTO	ESTABLECIMIENTOS			ALUMNOS			DOCENTES		
	TOTAL	Oficial	Privada	TOTAL	Oficial	Privada	TOTAL	Oficial	Privada
TOTAL	13	3	10	828	418	410	32	18	14
2 - Deseado	6	1	5	355	221	134	14	9	5
3 - Güer Aike	5	2	3	414	197	217	15	9	6
5 - Lago Buenos Aires	1	-	1	48	-	48	2	-	2
6 - Magallanes	1	-	1	11	-	11	1	-	1

PROVINCIA de SANTA FE

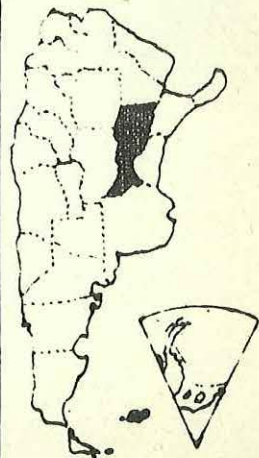


SUPERFICIE:

SUPERFICIE: 133.007 Km²

POBLACION:: 2.135.583 Hab.

REPUBLICA ARGENTINA



SANTA FE

I - EDUCACION PRE-PRIMARIA

I.1 - Jardines de Infantes, Secciones, Alumnos y Docentes por dependencia, organismo y tipo de jardín

DEPENDENCIA, ORGANISMO Y TIPO	Jardines de Infantes	Secciones	ALUMNOS		DOCENTES	
			TOTAL	Varones	TOTAL	Varones
EDUCACION PRE-PRIMARIA	428	734	20.747	10.382	831	2
NACIONAL	88	121	3.248	1.651	127	-
Dirección Nacional de Educación Media y Superior						
Jardines anexos a Escuelas Normales	9	32	816	421	35	-
Consejo Nacional de Educación						
Jardines anexos a Escuelas Primarias	79	89	2.432	1.230	92	-
PROVINCIAL	181	293	7.830	4.089	334	-
Consejo General de Educación						
Jardines de Infantes	9	62	1.672	896	84	-
Jardines anexos a Escuelas Primarias	163	212	5.666	2.936	228	-
Jardines anexos a Escuelas Normales	9	19	492	257	22	-
MUNICIPAL	1	3	102	58	3	-
Municipalidad de Arroyo Seco						
Jardines de Infantes	1	3	102	58	3	-
PRIVADA	158	317	9.567	4.584	367	2
Servicio Provincial de la Enseñanza Privada						
Jardines de Infantes	3	20	650	341	27	-
Jardines anexos a Escuelas Primarias	154	297	8.871	4.217	333	2
Jardines anexos a Escuelas Diferenciales	1	-	46	26	7	-

I.2 - Jardines de Infantes, Alumnos y Docentes por departamento y dependencia

DEPARTAMENTO	JARDINES DE INFANTES			ALUMNOS			DOCENTES		
	TOTAL	Oficial	Privada	TOTAL	Oficial	Privada	TOTAL	Oficial	Privada
TOTAL	428	270	158	20.747	11.180	9.567	831	464	367
1 - Belgrano	8	7	1	307	276	31	10	9	1
2 - Caseros	20	16	4	785	653	132	32	25	7
3 - Castellanos	28	19	9	1.037	638	399	38	23	15
4 - Constitución	15	11	4	548	346	202	26	18	8
5 - Garay	1	1	-	25	25	-	2	2	-
6 - General López	42	33	9	1.779	1.201	578	64	44	20
7 - General Obligado	12	9	3	369	264	105	14	11	3
8 - Iriondo	18	14	4	617	433	184	29	20	9
9 - La Capital	65	35	30	4.667	2.000	2.667	196	97	99
10 - Las Colonias	20	15	5	638	424	214	26	17	9
11 - Nueve de Julio	3	2	1	165	99	66	6	4	2
12 - Rosario	115	50	65	6.965	2.927	4.038	277	116	161
13 - San Cristóbal	12	7	5	353	222	131	16	9	7
14 - San Javier	2	1	1	58	30	28	2	1	1
15 - San Jerónimo	11	9	2	379	272	107	15	12	3
16 - San Justo	9	7	2	265	200	65	10	8	2
17 - San Lorenzo	16	9	7	867	444	423	32	19	13
18 - San Martín	16	13	3	514	415	99	20	16	4
19 - Vera	15	12	3	409	311	98	16	13	3

II - EDUCACION PRIMARIA

II.1 - Escuelas, Secciones de Grado, Alumnos y Docentes por tipo de escuela, dependencia y organismo

TIPO, DEPENDENCIA Y ORGANISMO	AREA	Escue las	Seccio nes de Grado	ALUMNOS		DOCENTES	
				TOTAL	Varones	TOTAL	Varones
EDUCACION PRIMARIA		2.149	16.329	13.035	153.350	15.143	1.063
EDAD ESCOLAR		1.835	15.811	285.493	145.217	14.556	897
EDAD POST-ESCOLAR		314	518	12.257	8.133	587	166
<u>Escuelas para Adultos de nivel primario</u>		61	265	5.598	3.903	334	126
<u>Centros Educativos de nivel primario</u>		253	253	6.659	4.230	253	40
<hr/>							
EDAD ESCOLAR	Total	1.835	15.811	285.493	145.217	14.556	897
	Urbana	854	9.502	247.530	125.095	12.670	646
	Rural	981	6.309	37.963	20.122	1.886	251
<u>Escuelas de Jornada Simple</u>	Urbana	804	9.024	233.777	118.193	11.694	534
	Rural	971	6.237	37.006	19.613	1.786	227
NACIONAL - Consejo Nacional de Educación		412	3.148	42.088	22.055	2.272	173
PROVINCIAL - Consejo General de Educación		1.189	10.190	174.033	91.522	8.655	431
- Protección de Menores		1	16	204	-	18	-
PRIVADA - Serv. Provincial de la Enseñanza Privada		173	1.907	54.458	24.229	2.535	157
<u>Escuelas de Jornada Completa</u>	Urbana	13	145	3.446	2.062	241	52
	Rural	7	51	615	332	73	20
NACIONAL - Consejo Nacional de Educación		17	150	2.734	1.474	237	52
PRIVADA - Serv. Provincial de la Enseñanza Privada		3	46	1.327	920	77	20
<u>Departamentos de Aplicación</u>	Urbana	20	266	7.769	3.711	476	42
NACIONAL - Direc.Nac. de Educación Media y Superior		10	144	4.310	1.983	254	22
PROVINCIAL - Serv.de Ens.Superior, Normal, Media y Técnica		10	122	3.459	1.728	222	20
<u>Escuelas Hogares</u>	Urbana	3	53	1.400	464	104	5
NACIONAL - Consejo Nacional de Educación		1	31	724	382	75	5
PRIVADA - Serv. Provincial de la Enseñanza Privada		2	22	676	82	29	-
<u>Escuelas Albergue</u>	Urbana	2	14	395	197	25	3
	Rural	3	21	342	177	27	4
NACIONAL - Consejo Nacional de Educación		5	35	737	374	52	7
<u>Escuelas Diferenciales</u>	Urbana	12	-	743	468	130	10
NACIONAL - Universidad Nacional de Rosario		1	-	87	61	14	2
PROVINCIAL - Consejo General de Educación		8	-	418	248	67	3
PRIVADA - Serv. Provincial de la Enseñanza Privada		3	-	238	159	49	5
<hr/>							
EDAD POST-ESCOLAR	Total	314	518	12.257	8.133	587	166
	Urbana	305	498	11.790	7.701	561	143
	Rural	9	20	467	432	26	23
<u>Escuelas para Adultos de nivel primario</u>		61	265	5.598	3.903	334	126
<u>Escuelas para Adultos</u>	Urbana	44	224	4.425	2.951	261	81
	Rural	2	7	50	49	2	1
PROVINCIAL - Consejo General de Educación		45	227	4.366	2.928	258	80
PRIVADA - Serv. Provincial de la Enseñanza Privada		1	4	109	72	5	2
<u>Escuelas anexas a las Fuerzas Armadas</u>	Urbana	3	4	166	166	5	5
	Rural	4	10	338	338	21	21
NACIONAL - Direc. Nacional de Educación del Adulto		7	14	504	504	26	26
<u>Esc. anexas a Unidades Penitenciarias</u>	Urbana	7	20	576	361	40	18
PROVINCIAL - Consejo General de Educación		7	20	576	361	40	18
<u>Escuelas Diferenciales</u>	Urbana	1	-	43	38	5	-
PROVINCIAL - Consejo General de Educación		1	-	43	38	5	-
<u>Centros Educativos de nivel primario</u>		253	253	6.659	4.230	253	40
<u>Centros Educativos</u>	Urbana	223	223	5.639	3.631	223	24
	Rural	3	3	79	45	3	1
NACIONAL - Direc. Nacional de Educación del Adulto		226	226	5.718	3.676	226	25
<u>Centros Educativos Comunitarios</u>	Urbana	8	8	239	103	8	2
NACIONAL - Direc. Nacional de Educación del Adulto		8	8	239	103	8	2
<u>Centros Educativos de Capacitación Laboral</u>	Urbana	19	19	702	451	19	13
NACIONAL - Direc. Nacional de Educación del Adulto		19	19	702	451	19	13

II.2 - EDAD ESCOLAR

II.2.1 - Escuelas, Secciones de Grado, Alumnos y Docentes por departamento y area

DEPARTAMENTO	ESCUELAS		SECCIONES DE GRADO		ALUMNOS		DOCENTES	
	TOTAL	Urbana	TOTAL	Urbana	TOTAL	Urbana	TOTAL	Urbana
TOTAL	1.835	854	15.811	9.502	285.493	247.530	14.556	12.670
1 - Belgrano	38	13	285	130	3.738	3.266	235	183
2 - Caseros	81	30	582	276	6.783	5.985	406	354
3 - Castellanos	123	63	976	570	14.077	12.323	699	620
4 - Constitución	77	36	568	331	8.225	7.566	411	371
5 - Garay	26	6	189	51	2.827	1.238	139	65
6 - General López	158	73	1.198	667	17.865	15.772	933	818
7 - General Obligado	162	43	1.267	451	20.416	11.767	936	540
8 - Iriondo	68	24	499	221	6.182	5.288	323	273
9 - La Capital	141	116	1.683	1.518	42.117	40.593	2.394	2.334
10 - Las Colonias	111	45	805	365	9.550	7.592	513	426
11 - Nueve de Julio	71	7	481	72	4.562	1.773	196	78
12 - Rosario	242	217	3.284	3.121	94.862	93.788	4.469	4.418
13 - San Cristóbal	126	36	892	318	9.952	6.796	551	395
14 - San Javier	41	6	303	71	4.575	2.149	205	93
15 - San Jerónimo	82	32	612	290	7.727	6.207	449	367
16 - San Justo	65	16	476	164	5.127	3.578	346	226
17 - San Lorenzo	59	41	558	449	12.643	12.185	588	565
18 - San Martín	67	28	475	219	5.953	4.744	321	263
19 - Vera	97	22	678	218	8.312	4.920	442	281

II.2.2 - URBANA - Alumnos matriculados por departamento y grado

DEPARTAMENTO	ALUMNOS MATRICULADOS POR GRADO							
	TOTAL	1°	2°	3°	4°	5°	6°	7°
TOTAL	247.530	45.383	39.330	37.569	35.404	33.044	29.487	27.313
1 - Belgrano	3.266	550	524	507	457	435	380	413
2 - Caseros	5.985	964	922	918	855	880	690	756
3 - Castellanos	12.323	2.203	1.964	1.861	1.781	1.586	1.514	1.414
4 - Constitución	7.566	1.423	1.172	1.068	1.055	1.048	926	874
5 - Garay	1.238	282	196	196	162	151	132	119
6 - General López	15.772	2.761	2.562	2.345	2.243	2.149	1.927	1.785
7 - General Obligado	11.767	2.421	1.962	1.839	1.691	1.482	1.292	1.080
8 - Iriondo	5.288	886	865	771	812	734	590	630
9 - La Capital	40.593	7.408	6.409	6.174	5.789	5.423	4.835	4.546
10 - Las Colonias	7.592	1.195	1.162	1.149	1.112	1.041	1.006	927
11 - Nueve de Julio	1.773	410	353	256	239	206	156	153
12 - Rosario	93.788	16.755	14.560	14.024	13.567	12.792	11.544	10.546
13 - San Cristóbal	6.796	1.435	1.134	1.049	932	869	714	663
14 - San Javier	2.149	439	361	377	285	262	229	196
15 - San Jerónimo	6.207	1.269	1.041	904	886	795	690	622
16 - San Justo	3.578	669	582	590	516	445	403	373
17 - San Lorenzo	12.185	2.246	1.921	1.935	1.715	1.576	1.451	1.341
18 - San Martín	4.744	836	747	757	679	635	573	517
19 - Vera	4.920	1.231	893	849	619	535	435	358

II.2.3 - RURAL - Alumnos matriculados por departamento y grado

DEPARTAMENTO	ALUMNOS MATRICULADOS POR GRADO							
	TOTAL	1°	2°	3°	4°	5°	6°	7°
TOTAL	37.963	9.350	6.483	5.727	5.128	4.360	3.661	3.254
1 - Belgrano	472	64	74	73	68	69	58	66
2 - Caseros	798	116	127	99	124	107	122	103
3 - Castellanos	1.754	346	267	254	264	234	206	183
4 - Constitución	659	113	108	119	67	83	66	103
5 - Garay	1.589	380	283	237	217	212	131	129
6 - General López	2.093	443	296	295	295	284	233	247
7 - General Obligado	8.649	2.281	1.487	1.305	1.150	934	787	705
8 - Iriondo	894	198	144	117	126	115	104	90
9 - La Capital	1.524	400	289	233	187	170	135	110
10 - Las Colonias	1.958	329	329	289	278	272	252	209
11 - Nueve de Julio	2.789	855	557	403	328	277	213	156
12 - Rosario	1.074	266	184	159	139	122	103	101
13 - San Cristóbal	3.156	789	547	496	446	333	306	239
14 - San Javier	2.426	613	430	382	366	249	213	173
15 - San Jerónimo	1.520	367	230	231	199	177	166	150
16 - San Justo	1.549	366	243	238	207	195	152	148
17 - San Lorenzo	458	128	87	53	59	47	40	44
18 - San Martín	1.209	199	181	190	183	168	150	138
19 - Vera	3.392	1.097	620	554	425	312	224	160

II.3 - EDAD POST-ESCOLAR

II.3.1 - Escuelas, Secciones de Grado, Alumnos y Docentes por departamento y tipo

DEPARTAMENTO	ESCUELAS		SECCIONES DE GRADO		ALUMNOS		DOCENTES	
	Esc. para Adultos	Centros Educativos	Esc. para Adultos	Centros Educativos	Esc. para Adultos	Centros Educativos	Esc. para Adultos	Centros Educativos
TOTAL.....	61	253	265	253	5.598	6.659	334	253
2 - Caseros	2	6	8	6	206	139	12	6
3 - Castellanos	1	22	4	22	64	613	4	22
4 - Constitución	2	2	8	2	146	63	7	2
6 - General López	2	13	7	13	115	269	6	13
7 - General Obligado	4	12	15	12	273	284	14	12
8 - Iriondo	1	4	5	4	72	125	3	4
9 - La Capital	17	72	66	72	1.330	1.783	89	72
10 - Las Colonias	1	1	5	1	61	25	4	1
11 - Nueve de Julio	1	7	5	7	77	186	4	7
12 - Rosario	20	53	107	53	2.693	1.616	153	53
13 - San Cristóbal	1	13	4	13	36	333	3	13
15 - San Jerónimo	2	15	7	15	148	379	10	15
16 - San Justo	-	7	-	7	-	168	-	7
17 - San Lorenzo	4	7	14	7	251	199	16	7
18 - San Martín	1	5	3	5	21	117	1	5
19 - Vera	2	14	7	14	105	360	8	14

II.3.2 - URBANA - Alumnos matriculados por departamento, tipo y sección o nivel

DEPARTAMENTO	TOTALES	ESCUELAS PARA ADULTOS					CENTROS EDUCATIVOS			
		TOTAL	1°	2°	3°	4°	TOTAL	1°	2°	3°
TOTAL	11.790	5.210	1.447	1.213	1.270	1.280	6.580	1.018	1.619	3.943
2 - Caseros	345	206	49	54	63	40	139	17	18	104
3 - Castellanos	677	64	8	14	18	24	613	66	184	363
4 - Constitución	209	146	40	26	42	38	63	11	6	46
6 - General López	384	115	31	29	41	14	269	34	79	156
7 - General Obligado	491	207	38	47	58	64	284	12	106	166
8 - Iriondo	197	72	19	13	19	21	125	67	12	46
9 - La Capital	2.808	1.025	299	212	219	295	1.783	283	380	1.120
10 - Las Colonias	86	61	7	6	28	20	25	1	2	22
11 - Nueve de Julio	207	77	31	29	8	9	130	35	41	54
12 - Rosario	4.309	2.693	777	694	593	629	1.616	222	379	1.015
13 - San Cristóbal	369	36	8	9	7	12	333	27	67	239
15 - San Jerónimo	527	148	30	31	66	21	379	47	118	214
16 - San Justo	168	-	-	-	-	-	168	20	62	86
17 - San Lorenzo	450	251	62	30	86	73	199	9	20	170
18 - San Martín	138	21	8	4	9	-	117	23	49	45
19 - Vera	425	98	40	15	13	20	337	144	96	97

II.3.3 - RURAL - Alumnos matriculados por departamento, tipo y sección o nivel

DEPARTAMENTO	TOTALES	ESCUELAS PARA ADULTOS					CENTROS EDUCATIVOS			
		TOTAL	1°	2°	3°	4°	TOTAL	1°	2°	3°
TOTAL	467	388	214	104	61	9	79	34	30	15
7 - General Obligado	66	66	27	8	22	9	-	-	-	-
9 - La Capital	305	305	179	90	36	-	-	-	-	-
11 - Nueve de Julio	56	-	-	-	-	-	56	27	16	13
19 - Vera	40	17	8	6	3	-	23	7	14	2

III - EDUCACION MEDIA

III.1 - Establecimientos, Divisiones, Alumnos y Profesores por modalidad, dependencia, organismo y tipo de establecimiento

MODALIDAD, DEPENDENCIA, ORGANISMO Y TIPO	Establecimientos	Divisiones	ALUMNOS		PROFESORES	
			TOTAL	Varones	TOTAL	Varones
EDUCACION MEDIA	518	3.785	107.562	48.646	13.906	4.926
CICLO BASICO - BACHILLERATOS	133	920	25.800	8.935	3.948	834
COMERCIAL	179	1.241	37.857	16.639	5.123	1.566
TECNICA INDUSTRIAL	62	735	20.250	19.344	2.943	2.139
TECNICA PROFESIONAL	112	776	19.206	2.181	1.355	170
AGROPECUARIA	13	53	894	742	184	97
ARTISTICA	9	-	1.929	497	193	59
ASISTENCIAL	6	10	275	31	86	55
VARIAS	4	50	1.351	277	74	6
CICLO BASICO - BACHILLERATOS	133	920	25.800	8.935	3.948	934
NACIONAL	37	375	11.063	4.979	1.754	426
Direc.Nacional de Educación Media y Superior	31	340	10.124	4.101	1.663	355
Ciclo Básico			6.316	2.467		
Bachillerato			2.533	1.427		
Bachillerato con Materias Pedagógicas			73	14		
Bachillerato con Orientación Docente			405	81		
Bachillerato en Ciencias y Letras			797	112		
Direc.Nacional de Educación Agrícola	2	3	32	23	30	10
Escuelas por Convenio-Bachillerato Agrotécnico ..			32	23		
Consejo Nacional de Educación	3	6	94	42	(*)-	(*)-
Ciclo Básico (I)			94	42		
Comando de Institutos Militares	1	26	813	813	61	61
Ciclo Básico			563	563		
Bachillerato			250	250		
PROVINCIAL - Serv.de Ens.Sup.Normal,Media y Técnica	17	123	3.004	972	395	91
Ciclo Básico (I)	4	10	191	85		
Ciclo Básico	13	113	1.931	663		
Bachillerato con Orientación en:						
Guía de Turismo			14	5		
Legislación Impositiva			93	18		
Auxiliar Bancario			20	14		
Electricidad y Bobinado			22	16		
Secretariado de Comercio			24	7		
Jurídico Notarial			45	13		
Auxiliar Jurídico Notarial			9	2		
Matemática Financiera			12	2		
Decoración de Interiores			24	13		
Sanidad Agropecuaria			52	22		
Relaciones Públicas			100	23		
Administración de Empresas			181	45		
Asistencia Infantil			204	17		
Dibujo - Construcciones			78	27		
PRIVADA	79	422	11.733	2.984	1.799	317
Establecimientos Autónomos	2	20	497	494	62	38
Ciclo Básico			300	298		
Bachillerato			197	196		
Superint.Nacional de la Enseñanza Privada	77	402	11.236	2.490	1.737	279
Ciclo Básico			7.278	1.776		
Bachillerato			3.208	659		
Bachillerato con Materias Pedagógicas ..			54	1		
Bachillerato con Orientación Docente			373	-		
Bachillerato en Ciencias y Letras			267	47		
Bachillerato Comercial			7	7		
Magisterio en Educación Diferenciada			49	-		
COMERCIAL	179	1.241	37.857	16.639	5.123	1.566
NACIONAL	37	430	14.763	6.595	1.833	598
Dirección Nacional de Educación Media y Superior ...	36	381	13.207	5.868	1.626	504
Universidad Nacional de Rosario	1	49	1.556	727	207	94
PROVINCIAL - Serv.de Ens.Sup.Normal,Media y Técnica	46	251	6.440	2.983	935	259
PRIVADA	96	560	16.654	7.061	2.355	709
Superint.Nacional de la Enseñanza Privada	94	556	16.618	7.045	2.332	704
Servicio Provincial de Enseñanza Privada	2	4	36	16	23	5
TECNICA INDUSTRIAL	62	735	20.250	19.344	2.943	2.139
NACIONAL	32	547	15.695	15.004	2.341	1.690
Consejo Nacional de Educación Técnica	29	452	13.160	12.753	1.923	1.369
Ciclo Básico y Superior	26	436	12.112	11.767	1.842	1.329
Curso Nocturno de Perfeccionamiento			55	55		
Formación de Operarios			692	692		
Misiones Monotécnicas y de Extensión Cultural ...	2	2	40	40	4	2
Escuelas por Convenio-Ciclo Básico y Superior	1	14	261	199	77	38
Universidad Nacional del Litoral	1	43	1.043	905	169	114
Ciclo Básico y Superior			1.043	905		
Universidad Nacional de Rosario	1	46	1.368	1.222	211	174
Ciclo Básico y Superior			1.368	1.222		
Direc.Nac.de Construc.Portuarias y Vías Navegables .	1	6	124	124	38	33
Ciclo Básico y Superior			124	124		

(*) Los datos de Profesores se consideran en Educación Primaria - Edad Escolar

III.1 - Establecimientos, Divisiones, Alumnos y Profesores por modalidad, dependencia, organismo y tipo de establecimiento
 (Conclusión)

MODALIDAD, DEPENDENCIA, ORGANISMO Y TIPO	Establecimientos	Divisiones	ALUMNOS		PROFESORES	
			TOTAL	Varones	TOTAL	Varones
P R O V I N C I A L - Serv.de Ens.Sup.Normal, Media y Técnica	21	126	2.610	2.461	333	248
Ciclo Básico y Superior			2.405	2.293		
Curso Nocturno de Perfeccionamiento			62	62		
Formación de Operarios			143	106		
P R I V A D A - Superint.Nacional de la Enseñanza Privada	9	62	1.945	1.879	269	201
Ciclo Básico y Superior			1.891	1.825		
Formación de Operarios			54	54		
TECNICA PROFESIONAL	112	776	19.206	2.181	1.355	170
N A C I O N A L - Consejo Nacional de Educación Técnica	10	119	2.721	156	344	30
Escuelas Nacionales de Educación Técnica	6	114	2.642	156	334	30
Misiones de Cultura Rural y Doméstica	4	5	79	-	10	-
P R O V I N C I A L - Serv.de Ens.Sup.Normal, Media y Técnica	91	628	16.001	1.987	932	131
P R I V A D A	11	29	484	38	79	9
Superint.Nacional de la Enseñanza Privada	9	24	402	38	77	9
Servicio Provincial de Enseñanza Privada	2	5	82	-	2	-
AGROPECUARIA	13	53	894	742	184	97
N A C I O N A L	4	19	428	391	67	44
Direc. Nacional de Educación Agrícola	1	6	141	138	30	25
Escuelas por Convenio	1	2	25	19	9	2
Universidad Nacional del Litoral	1	6	108	108	22	11
Junta Nacional de Granos	1	5	154	126	6	6
P R O V I N C I A L - Serv.de Ens.Sup.Normal, Media y Técnica	5	20	291	176	70	32
M U N I C I P A L - Dirección Municipal de Cultura	1	4	45	45	3	2
P R I V A D A	3	10	130	130	44	19
Superint.Nacional de la Enseñanza Privada	2	7	108	108	39	17
Servicio Provincial de Enseñanza Privada	1	3	22	22	5	2
ARTISTICA	9	-	1.929	497	193	59
P R O V I N C I A L - Dirección General de Cultura	2	-	287	76	65	27
M U N I C I P A L - Dirección Municipal de Cultura	6	-	1.612	418	115	31
P R I V A D A - Superint.Nacional de la Enseñanza Privada	1	-	30	3	13	1
ASISTENCIAL	6	10	275	31	86	55
P R O V I N C I A L - Direc.Prov.de Salud Pública y A. Social	2	4	52	9	19	13
P R I V A D A	4	6	223	22	67	42
Establecimientos Autónomos	1	2	52	4	14	9
Superint.Nacional de la Enseñanza Privada	3	4	171	18	53	33
VARIAS	4	50	1.351	277	74	6
P R O V I N C I A L - Dirección General de Cultura	1	11	309	60	21	-
M U N I C I P A L - Dirección Municipal de Cultura	2	25	667	129	24	5
P R I V A D A - Servicio Provincial de Enseñanza Privada	1	14	375	88	29	1

III.2 - Establecimientos por departamento y modalidad

DEPARTAMENTO	TOTAL	CICLO BÁSICO BACHILLERATOS	COMERCIAL	TECNICA INDUSTRIAL	TECNICA PROFESIONAL	AGROPECUARIA	ARTISTICA	ASISTENCIAL	VARIAS
TOTAL	518	133	179	62	112	13	9	6	4
1 - Belgrano	12	3	4	1	3	1	-	-	-
2 - Caseros	23	6	9	5	2	1	-	-	-
3 - Castellanos	21	6	8	2	5	-	-	-	-
4 - Constitución	19	4	10	2	3	-	-	-	-
5 - Garay	2	1	-	1	-	-	-	-	-
6 - General López	46	8	23	5	7	1	1	1	-
7 - General Obligado	28	6	8	4	7	2	1	-	-
8 - Iriondo	18	5	9	1	3	-	-	-	-
9 - La Capital	70	18	15	6	23	-	3	2	3
10 - Las Colonias	32	6	11	2	9	3	1	-	-
11 - Nueve de Julio	5	1	1	1	2	-	-	-	-
12 - Rosario	128	32	49	19	22	2	2	2	-
13 - San Cristóbal	26	9	6	3	7	-	-	1	-
14 - San Javier	5	1	2	1	1	-	-	-	-
15 - San Jerónimo	23	3	6	3	8	1	1	-	1
16 - San Justo	9	3	2	1	3	-	-	-	-
17 - San Lorenzo	20	7	7	3	3	-	-	-	-
18 - San Martín	17	7	7	1	1	1	-	-	-
19 - Vera	14	7	2	1	3	1	-	-	-

III.3 - Divisiones por departamento y modalidad

DEPARTAMENTO	TOTAL	CICLO BASICO BACHI LLERATOS	COMERCIAL	TECNICA INDUS TRIAL	TECNICA PROFE SIONAL	AGROPE- CUARIA	ARTISTICA	ASIS- TENCIAL	VARIAS
TOTAL	3.785	920	1.241	735	776	53	-	10	50
1 - Belgrano	50	12	22	4	9	3	-	-	-
2 - Caseros	126	28	54	29	9	6	-	-	-
3 - Castellanos	149	41	46	18	44	-	-	-	-
4 - Constitución	125	26	51	23	25	-	-	-	-
5 - Garay	10	5	-	5	-	-	-	-	-
6 - General López	224	45	115	27	28	6	-	3	-
7 - General Obligado	148	37	53	21	33	4	-	-	-
8 - Iriondo	97	23	51	10	13	-	-	-	-
9 - La Capital	731	206	139	146	195	-	-	3	42
10 - Las Colonias	147	31	57	12	32	15	-	-	-
11 - Nueve de Julio	23	9	2	6	6	-	-	-	-
12 - Rosario	1.361	286	472	331	260	9	-	3	-
13 - San Cristóbal	136	40	33	24	38	-	-	1	-
14 - San Javier	27	7	11	6	3	-	-	-	-
15 - San Jerónimo	105	17	31	15	32	2	-	-	8
16 - San Justo	52	17	13	7	15	-	-	-	-
17 - San Lorenzo	135	36	46	36	17	-	-	-	-
18 - San Martín	77	26	35	10	3	3	-	-	-
19 - Vera	62	28	10	5	14	5	-	-	-

III.4 - Alumnos matriculados por departamento y modalidad

DEPARTAMENTO	TOTAL	CICLO BASICO BACHI LLERATOS	COMERCIAL	TECNICA INDUS TRIAL	TECNICA PROFE SIONAL	AGROPE CUARIA	ARTISTICA	ASIS- TENCIAL	VARIAS
TOTAL	107.562	25.800	37.857	20.250	19.206	894	1.929	275	1.351
1 - Belgrano	1.164	206	613	89	234	22	-	-	-
2 - Caseros	2.944	561	1.407	629	206	141	-	-	-
3 - Castellanos	4.131	1.201	1.300	470	1.160	-	-	-	-
4 - Constitución	3.121	726	1.239	588	568	-	-	-	-
5 - Garay	276	143	-	133	-	-	-	-	-
6 - General López	5.757	1.209	2.953	674	770	99	30	22	-
7 - General Obligado	4.150	921	1.717	539	784	50	139	-	-
8 - Iriondo	2.161	414	1.262	188	297	-	-	-	-
9 - La Capital	23.341	6.665	5.067	4.115	5.032	-	1.190	90	1.182
10 - Las Colonias	3.552	747	1.303	275	708	255	264	-	-
11 - Nueve de Julio	426	206	57	69	94	-	-	-	-
12 - Rosario	42.298	8.908	16.022	10.052	6.746	199	233	138	-
13 - San Cristóbal	2.929	757	814	508	825	-	-	25	-
14 - San Javier	560	171	256	46	87	-	-	-	-
15 - San Jerónimo	2.712	514	900	349	682	25	73	-	169
16 - San Justo	1.158	390	345	165	258	-	-	-	-
17 - San Lorenzo	3.902	957	1.509	1.048	388	-	-	-	-
18 - San Martín	1.640	525	794	224	67	30	-	-	-
19 - Vera	1.340	579	299	89	300	73	-	-	-

III.5 - Profesores por departamento y modalidad

DEPARTAMENTO	TOTAL	CICLO BASICO BACHI LLERATOS	COMERCIAL	TECNICA INDUS TRIAL	TECNICA PROFE SIONAL	AGROPE CUARIA	ARTISTICA	ASIS- TENCIAL	VARIAS
TOTAL	13.096	3.948	5.123	2.943	1.355	184	193	86	74
1 - Belgrano	192	61	88	11	27	5	-	-	-
2 - Caseros	457	116	206	90	15	30	-	-	-
3 - Castellanos	497	153	207	83	54	-	-	-	-
4 - Constitución	421	104	211	78	28	-	-	-	-
5 - Garay	34	21	-	13	-	-	-	-	-
6 - General López	846	199	460	89	46	27	13	12	-
7 - General Obligado	485	128	207	70	57	19	4	-	-
8 - Iriondo	361	110	200	26	25	-	-	-	-
9 - La Capital	2.561	797	571	622	360	-	115	26	70
10 - Las Colonias	528	117	237	52	50	56	16	-	-
11 - Nueve de Julio	44	24	2	11	7	-	-	-	-
12 - Rosario	5.418	1.380	2.022	1.453	479	9	42	33	-
13 - San Cristóbal	468	170	116	81	86	-	-	15	-
14 - San Javier	67	15	36	10	6	-	-	-	-
15 - San Jerónimo	309	79	123	45	46	9	3	-	4
16 - San Justo	159	62	50	28	19	-	-	-	-
17 - San Lorenzo	545	179	199	141	26	-	-	-	-
18 - San Martín	316	132	141	28	4	11	-	-	-
19 - Vera	198	101	47	12	20	18	-	-	-

IV - EDUCACION SUPERIOR

IV.1 - UNIVERSITARIA Y EXTRAUNIVERSITARIA - Alumnos y Profesores por dependencia, organismo y tipo de establecimiento

DEPENDENCIA, ORGANISMO Y TIPO	AÑO	ALUMNOS		PROFESORES	
		TOTAL	Varones	TOTAL	Varones
EDUCACION SUPERIOR		43.185	22.992	3.513	2.212
UNIVERSITARIA		37.882	22.403	2.401	1.892
EXTRAUNIVERSITARIA		5.303	589	1.112	320
UNIVERSITARIA					
NACIONAL		34.361	20.265	1.718	1.388
<u>Universidad Nacional del Litoral</u>					
Facultad de Ciencias Jurídicas y Sociales Santa Fe		4.442	2.644	108	99
Facultad de Ingeniería Química Santa Fe		1.036	864	69	65
Facultad de Bioquímica y Cs. Biológicas Santa Fe		941	330		
Instituto de Tecnología de Alimentos Reconquista..		34	22		
Facultad de Ciencias de la Educación					
Escuela Universitaria del Profesorado Santa Fe		1.235	211	93	26
Facultad de Ciencias de la Administración Santa Fe		1.314	857	37	31
Dto.de Hidrología Gral. y Aplicada Santa Fe		358	263	17	15
Dto.de Matemática Santa Fe		46	5	9	7
Escuela de Sanidad Santa Fe		121	24	18	13
Instituto de Cinematografía Santa Fe		39	26	8	7
Instituto Superior de Música Santa Fe		97	45	25	12
<u>Universidad Nacional de Rosario</u>					
Facultad de Ciencias Agrarias Rosario		1.005	785	48	47
Facultad de Ciencias Económicas Rosario		3.860	2.515	130	105
Curso de Calígrafos Públicos Rosario		27	5	4	4
Facultad de Derecho y Ciencias Políticas Rosario		2.115	1.205	200	183
Esc.de Cs.Pol.y Relaciones Internacionales.. Rosario		525	195		
Facultad de Cs.Exactas e Ingeniería Rosario		2.465	2.073	187	170
Facultad de Arquitectura Rosario		1.430	820	42	31
Facultad de Ciencias Médicas Rosario		4.100	2.484	135	110
Facultad de Ciencias Bioquímicas Rosario		1.135	455	40	38
Facultad de Filosofía Rosario		1.176	184	101	42
Esc.Sup.de Psicología y Cs.de la Educación . Rosario		1.960	550	53	26
Facultad de Odontología Rosario		950	485	39	38
Escuela Superior de Artes					
Instituto Superior de Música Rosario		68	28	41	30
Instituto Superior de Bellas Artes Rosario		210	39		
Escuela de Servicio Social Rosario		135	5	17	5
<u>Universidad Tecnológica Nacional</u>					
Facultad Regional Santa Fe Santa Fe		661	615	104	100
Facultad Regional Rosario Rosario		2.876	2.531	193	184
PRIVADA		3.521	2.138	683	504
Dirección Nacional de Altos Estudios					
<u>Universidades Privadas Registradas</u>					
<u>Pontificia Universidad Católica Argentina</u>					
Facultad de Derecho y Ciencias Sociales Rosario		656	340	79	75
Facultad de Humanidades Rosario		203	65	63	30
Incorporados					
Facultad de Química "Fray Rogelio Bacon" Rosario		181	108	47	42
<u>Universidad Católica de Santa Fe</u>					
Facultad de Agronomía y Veterinaria Esperanza ...	1972	591	509	78	69
Facultad de Arquitectura Santa Fe	1972	162	107	39	33
Facultad de Ciencias de la Educación Santa Fe	1970	126	7	42	9
Ciclo Básico Santa Fe		216	115	24	17
Facultad de Ciencias Económicas Santa Fe	1970	451	361	94	85
Facultad de Derecho Santa Fe	1971	521	370	74	61
Facultad de Filosofía Santa Fe		54	21	20	9
Facultad de Historia Santa Fe	1972	64	16	19	10
Facultad de Letras Santa Fe	1970	92	10	29	4
<u>Incorporados</u>					
Facultad de Edafología Santa Fe		128	67	57	42
Autorizadas Provisionalmente (Dec.2227/68)					
<u>Universidad Notarial Argentina</u>					
Sede Santa Fe Santa Fe		34	17	7	7
Sede Rosario Rosario		42	25	11	11
EXTRAUNIVERSITARIA					
NACIONAL		1.373	192	260	78
Direc. Nacional de Educación Media y Superior					
Profesorado para la Enseñanza Primaria Santa Fe		66	1	15	3
Profesorado para la Enseñanza Primaria Esperanza		33	-	16	4
Instituto Nacional del Profesorado Rosario		814	16	140	31
Profesorado para la Enseñanza Primaria Rosario		79	-	16	1
Profesorado para la Enseñanza Primaria San Cristóbal		29	2	12	3
Profesorado para la Enseñanza Primaria San Justo ...		43	5	11	2
Direc. Nac.de Educ.Física, Deportes y Recreación					
Instituto Nacional de Educación Física Santa Fe		278	137	41	25
Consejo Nacional de Educación Técnica					
Curso post-Graduados-ENET N° 5 Rosario		31	31	9	9

IV.1 - UNIVERSITARIA Y EXTRAUNIVERSITARIA - Alumnos y Profesores por dependencia, organismo y tipo de establecimiento
(Conclusión)

DEPENDENCIA, ORGANISMO Y TIPO	AÑO	ALUMNOS		PROFESORES	
		TOTAL	Varones	TOTAL	Varones
PROVINCIAL		2.579	325	486	144
Serv.de Enseñanza Superior, Normal, Media y Técnica					
Inst. del Prof.de Enseñanza Media	Casilda	166	12	27	4
Inst. Superior del Profesorado	Rafaela	277	49	47	12
Inst. Superior del Profesorado	Constitución..	251	25	37	12
Inst. Superior del Profesorado	Venado Tuerto	303	37	56	15
Inst. Superior del Profesorado	Reconquista ..	462	73	59	11
Inst. Superior del Profesorado	C.de Gómez ..	155	16	47	6
Inst. Superior de Formación Docente	Santa Fe	84	5	31	2
Escuela de Bibliotecología	Santa Fe	41	-	6	1
Escuela Provincial de Artes Visuales	Santa Fe	6	1	4	2
Instituto de Idiomas	Santa Fe	47	1	3	-
Inst.Sup.del Prof.de Educación Física	Rosario	177	69	38	21
Escuela Provincial de Artes Visuales	Rosario	38	4	5	2
Instituto Superior del Profesorado	Coronda	194	23	46	11
Ministerio de Bienestar Social					
Escuela Superior de Enfermería	Santa Fe	139	6	29	24
Escuela de Servicio Social	Santa Fe	68	1	21	8
Escuela de Servicio Social	Rosario	118	3	18	5
Esc.de Enfermeras "Hospital Freyre"	Rosario	53	-	12	8
PRIVADA		1.351	72	366	98
Superintendencia Nacional de la Enseñanza Privada					
Instituto Incorporado					
Católico de Enseñanza Superior	Venado Tuerto	137	7	48	9
Profesorado de Jardín de Infantes	Santa Fe	158	-	19	-
Escuela de Enfermería de la Cruz Roja	Santa Fe	75	3	45	31
"Santa Marta"	Pilar	13	-	9	-
"De la Sagrada Familia"	Rosario	136	10	31	13
"Inmaculado Corazón de María Adoratrices" ..	Rosario	53	-	9	-
"María Auxiliadora"	Rosario	42	-	13	3
"Ntra. Señora de Guadalupe"	Rosario	159	4	31	9
"del Prof."Ntra.Señora de la Misericordia"..	Rosario	71	-	26	2
"Ntra. Señora del Huerto"	Rosario	229	9	38	15
Esc. de Enfermería de la Cruz Roja	Rosario	88	21	22	6
"Ntra.Señora de la Misericordia"	Rufino	30	-	11	-
"Ntra.Señora del Calvario"	Galvez	28	-	13	-
"Santa Teresita del Niño Jesús"	Hersilia	28	-	11	-
Inst.de Servicio Social "Juan XXIII"	Reconquista ..	27	4	18	6
Inst.de Capacitación de Monitores	Reconquista ..	30	13	10	4
Servicio Provincial de la Enseñanza Privada					
Acad.de Leng.--Inst.Sup.Prof.Sec.Inglés-Francés	Santa Fe	47	1	12	-

IV.2 - UNIVERSITARIA - Universidades, Facultades y Profesores por departamento y dependencia

DEPARTAMENTO	UNIVERSIDADES			FACULTADES			PROFESORES		
	TOTAL	Oficial	Privada	TOTAL	Oficial	Privada	TOTAL	Oficial	Privada
TOTAL	3	2	1	42	28	14	2.401	1.718	683
7 - General Obligado	-	-	-	1	1	-	-	(*)	-
9 - La Capital	2	1	1	20	11	9	893	488	405
10 - Las Colonias	-	-	-	1	-	1	78	-	78
12 - Rosario	1	1	-	20	16	4	1.430	1.230	200

(*) Figuran en Departamento Capital

IV.3 - UNIVERSITARIA - Alumnos en actividad por departamento, rama y especialidad

DEPARTAMENTO	ESPECIALIDAD	TOTAL	CIENCIAS MEDICAS	CIENCIAS BASICAS Y TECNOLOGICAS	CIENCIAS SOCIALES	HUMANIDADES
TOTAL		37.882	5.171	13.449	13.957	5.305
	Medicina	3.400	3.400	-	-	-
	Odontología	950	950	-	-	-
	Auxiliares de la Medicina	821	821	-	-	-
	Ciencias Agronómicas y Veterinarias	1.596	-	1.596	-	-
	Ingeniería	7.110	-	7.110	-	-
	Arquitectura	1.592	-	1.592	-	-
	Ciencias Exactas y Naturales	894	-	894	-	-
	Química-Bioquímica y Farmacia	2.257	-	2.257	-	-
	Derecho	8.335	-	-	8.335	-
	Administración	5.252	-	-	5.252	-
	Otras Ciencias Sociales	370	-	-	370	-
	Filosofía y Letras	755	-	-	-	755
	Ciencias de la Educación	3.856	-	-	-	3.856
	Otras Ciencias Humanas	280	-	-	-	280
	Bellas Artes	249	-	-	-	249
	Música	165	-	-	-	165
7 - General Obligado		34	-	34	-	-
	Ingeniería	34	-	34	-	-
9 - La Capital		12.138	121	3.332	6.762	1.923
	Auxiliares de la Medicina	121	121	-	-	-
	Ingeniería	2.055	-	2.055	-	-
	Arquitectura	162	-	162	-	-
	Ciencias Exactas y Naturales	174	-	174	-	-
	Química-Bioquímica y Farmacia	941	-	941	-	-
	Derecho	4.997	-	-	4.997	-
	Administración	1.765	-	-	1.765	-
	Filosofía y Letras	146	-	-	-	146
	Ciencias de la Educación	1.361	-	-	-	1.361
	Otras Ciencias Humanas	280	-	-	-	280
	Bellas Artes	39	-	-	-	39
	Música	97	-	-	-	97
10 - Las Colonias		591	-	591	-	-
	Ciencias Agronómicas y Veterinarias	591	-	591	-	-
12 - Rosario		25.119	5.050	9.492	7.195	3.382
	Medicina	3.400	3.400	-	-	-
	Odontología	950	950	-	-	-
	Auxiliares de la Medicina	700	700	-	-	-
	Ciencias Agronómicas y Veterinarias	1.005	-	1.005	-	-
	Ingeniería	5.021	-	5.021	-	-
	Arquitectura	1.430	-	1.430	-	-
	Ciencias Exactas y Naturales	720	-	720	-	-
	Química-Bioquímica y Farmacia	1.316	-	1.316	-	-
	Derecho	3.338	-	-	3.338	-
	Administración	3.487	-	-	3.487	-
	Otras Ciencias Sociales	370	-	-	370	-
	Filosofía y Letras	609	-	-	-	609
	Otras Ciencias Humanas	2.495	-	-	-	2.495
	Bellas Artes	210	-	-	-	210
	Música	68	-	-	-	68

IV.4 - EXTRAUNIVERSITARIA - Establecimientos y Profesores por departamento y dependencia

DEPARTAMENTO	ESTABLECIMIENTOS			PROFESORES		
	TOTAL	Oficial	Privada	TOTAL	Oficial	Privada
TOTAL	42	25	17	1.112	746	366
2 - Caseros	1	1	-	27	27	-
3 - Castellanos	1	1	-	47	47	-
4 - Constitución	1	1	-	37	37	-
6 - General López	2	1	1	104	56	48
7 - General Obligado	3	1	2	87	59	28
8 - Iriondo	1	1	-	47	47	-
9 - La Capital	11	8	3	226	150	76
10 - Las Colonias	2	1	1	25	16	9
12 - Rosario	15	7	8	419	238	181
13 - San Cristóbal	2	1	1	23	12	11
15 - San Jerónimo	2	1	1	59	46	13
16 - San Justo	1	1	-	11	11	-

IV.5 - EXTRAUNIVERSITARIA - Alumnos matriculados por departamento y especialidad

DEPARTAMENTO	ESPECIALIDAD	TOTAL	E S P E C I A L I D A D			
			DOCENTES		NO DOCENTES	ARTISTICA
			Profeso rados	Otras Espe cialidades		
TOTAL		5.303	4.352	30	877	44
Educación Media						
Humanidades y Pedagogía		965	965	-	-	-
Ciencias Exactas, Físicas y Naturales		962	962	-	-	-
Idiomas Extranjeros		457	457	-	-	-
Educación Física		455	455	-	-	-
Otros Profesorados		166	166	-	-	-
Educación Intermedia						
Ciencias Elementales		135	135	-	-	-
Ciencias Matemáticas		71	71	-	-	-
Ciencias Sociales		108	108	-	-	-
Educación Elemental y Especiales						
Educación Pre-Primaria		454	454	-	-	-
Nivel Elemental		579	579	-	-	-
Otras Especialidades Docentes		30	-	30	-	-
Especialidades no Docentes						
Carreras Técnicas de Nivel Superior		161	-	-	161	-
Auxiliares de la Medicina		355	-	-	355	-
Asistentes Sociales y Afines		268	-	-	268	-
Bibliotecarios, Archiveros y Museólogos		41	-	-	41	-
Artes de la Difusión y Comunicación		52	-	-	52	-
Artística		44	-	-	-	44
2 - Caseros		166	166	-	-	-
Educación Media						
Otros Profesorados		43	43	-	-	-
Educación Intermedia						
Ciencias Elementales		49	49	-	-	-
Ciencias Matemáticas		10	10	-	-	-
Ciencias Sociales		20	20	-	-	-
Educación Elemental						
Educación Pre-Primaria		44	44	-	-	-
3 - Castellanos		277	221	-	56	-
Educación Media						
Humanidades y Pedagogía		64	64	-	-	-
Ciencias Exactas Físicas y Naturales		45	45	-	-	-
Idiomas Extranjeros		52	52	-	-	-
Otros Profesorados		30	30	-	-	-
Educación Intermedia						
Ciencias Elementales		7	7	-	-	-
Ciencias Matemáticas		9	9	-	-	-
Ciencias Sociales		14	14	-	-	-
Especialidades no Docentes						
Carreras Técnicas de Nivel Superior		56	-	-	56	-
4 - Constitución		251	251	-	-	-
Educación Media						
Humanidades y Pedagogía		70	70	-	-	-
Ciencias Exactas, Físicas y Naturales		93	93	-	-	-
Idiomas Extranjeros		22	22	-	-	-
Educación Intermedia						
Ciencias Elementales		43	43	-	-	-
Ciencias Matemáticas		9	9	-	-	-
Ciencias Sociales		14	14	-	-	-
6 - General López		440	338	-	102	-
Educación Media						
Humanidades y Pedagogía		81	81	-	-	-
Ciencias Exactas Físicas y Naturales		78	78	-	-	-
Idiomas Extranjeros		34	34	-	-	-
Otros Profesorados		50	50	-	-	-
Educación Intermedia						
Ciencias Elementales		19	19	-	-	-
Ciencias Matemáticas		20	20	-	-	-
Ciencias Sociales		25	25	-	-	-
Educación Elemental y Especiales						
Educación Pre-Primaria		31	31	-	-	-
Especialidades no Docentes						
Carreras Técnicas de Nivel Superior		47	-	-	47	-
Asistentes Sociales y Afines		55	-	-	55	-

IV.5 - EXTRAUNIVERSITARIA - Alumnos matriculados por departamento y especialidad (Conclusión)

DEPARTAMENTO	ESPECIALIDAD	TOTAL	E S P E C I A L I D A D			
			DOCENTES		NO DOCENTES	ARTISTICA
			Profesores	Otras Especialidades		
7 - General Obligado		519	462	30	27	-
Educación Media						
Humanidades y Pedagogía		144	144	-	-	-
Ciencias Exactas, Físicas y Naturales		172	172	-	-	-
Educación Intermedia						
Ciencias Matemáticas		3	3	-	-	-
Ciencias Sociales		3	3	-	-	-
Educación Elemental y Especiales						
Nivel Elemental		86	86	-	-	-
Educación Pre-Primaria		54	54	-	-	-
Otras Especialidades Docentes		30	-	30	-	-
Especialidades no Docentes						
Asistentes Sociales y Afines		27	-	-	27	-
8 - Iriundo		155	128	-	27	-
Educación Media						
Humanidades y Pedagogía		11	11	-	-	-
Ciencias Exactas, Físicas y Naturales		12	12	-	-	-
Idiomas Extranjeros		15	15	-	-	-
Educación Intermedia						
Ciencias Elementales		17	17	-	-	-
Ciencias Matemáticas		20	20	-	-	-
Ciencias Sociales		32	32	-	-	-
Educación Elemental y Especiales						
Educación Pre-Primaria		21	21	-	-	-
Especialidades no Docentes						
Carreras Técnicas de Nivel Superior		27	-	-	27	-
9 - La Capital		1.009	680	-	323	6
Educación Media						
Ciencias Exactas, Físicas y Naturales		28	28	-	-	-
Idiomas Extranjeros		126	126	-	-	-
Educación Física		278	278	-	-	-
Educación Elemental y Especiales						
Educación Pre-Primaria		158	158	-	-	-
Nivel Elemental		90	90	-	-	-
Especialidades no Docentes						
Auxiliares de la Medicina		214	-	-	214	-
Asistentes Sociales y Afines		68	-	-	68	-
Bibliotecarios, Archiveros y Museólogos		41	-	-	41	-
Artística		6	-	-	-	6
10 - Las Colonias		46	46	-	-	-
Educación Elemental y Especiales						
Nivel Elemental		46	46	-	-	-
12 - Rosario		2.118	1.738	-	342	38
Educación Media						
Humanidades y Pedagogía		532	532	-	-	-
Ciencias Exactas, Físicas y Naturales		403	403	-	-	-
Idiomas Extranjeros		208	208	-	-	-
Educación Física		177	177	-	-	-
Otros Profesores		43	43	-	-	-
Educación Elemental y Especiales						
Educación Pre-Primaria		146	146	-	-	-
Nivel Elemental		229	229	-	-	-
Especialidades no Docentes						
Carreras Técnicas de Nivel Superior		31	-	-	31	-
Auxiliares de la Medicina		141	-	-	141	-
Asistentes Sociales y Afines		118	-	-	118	-
Artes de la Difusión y Comunicación		52	-	-	52	-
Artística		38	-	-	-	38
13 - San Cristóbal		57	57	-	-	-
Educación Elemental y Especiales						
Nivel Elemental		57	57	-	-	-
15 - San Jerónimo		222	222	-	-	-
Educación Media						
Humanidades y Pedagogía		63	63	-	-	-
Ciencias Exactas, Físicas y Naturales		131	131	-	-	-
Educación Elemental y Especiales						
Nivel Elemental		28	28	-	-	-
16 - San Justo		43	43	-	-	-
Educación Elemental y Especiales						
Nivel Elemental		43	43	-	-	-

V - EDUCACION PARASISTEMATICA

V.1 - Establecimientos, Alumnos y Docentes por dependencia, organismo y tipo de establecimiento

DEPENDENCIA, ORGANISMO Y TIPO	Estableci mientos	ALUMNOS		DOCENTES	
		TOTAL	Varones	TOTAL	Varones
EDUCACION PARASISTEMATICA	380	22.583	8.841	805	185
NACIONAL	4	709	538	40	37
Dirección Nacional de Educación Agrícola					
Centros de Educación Agrícola	3	227	112	7	4
Universidad Nacional del Litoral					
Cursos de Capacitación	1	482	426	33	33
PROVINCIAL	12	296	272	17	17
Consejo General de Educación					
Escuelas para Adultos (CMP)	12	296	272	17	17
MUNICIPAL	1	397	211	19	3
Municipalidad de Rosario					
Esc.Municipal de Artes Plásticas (CMP)	1	397	211	19	3
PRIVADA	363	21.181	7.820	729	128
Establecimientos Autónomos					
Universidades Populares Argentinas (CMP) ...	1	191	101	8	2
Superintendencia Nacional de la Enseñanza Privada					
Academias Particulares Libres	361	20.962	7.719	718	126
Escuelas para Adultos (CMP)	1	28	-	3	-

(CMP)-Cursos de Materias Prácticas

V.2 - Alumnos por dependencia, organismo, tipo de establecimiento y especialidad

DEPENDENCIA, ORGANISMO Y TIPO	ESPECIALIDAD					
	TOTAL	Materias de Bach.	Idiom. Ex tranjeros	Comercial	Téc.Indus trial	Téc.Profg sional
EDUCACION PARASISTEMATICA	22.583	174	9.295	6.480	1.433	678
NACIONAL	709	-	-	85	397	21
Dirección Nacional de Educación Agrícola						
Centros de Educación Agrícola	227	-	-	-	-	21
Universidad Nacional del Litoral						
Cursos de Capacitación	482	-	-	85	397	-
PROVINCIAL	296	-	-	-	273	23
Consejo General de Educación						
Escuelas para Adultos (CMP)	296	-	-	-	273	23
MUNICIPAL	397	-	-	-	-	83
Municipalidad de Rosario						
Esc.Municipal de Artes Plásticas (CMP)	397	-	-	-	-	83
PRIVADA	21.181	174	9.295	6.395	763	551
Establecimientos Autónomos						
Universidades Populares Argentinas (CMP)	191	-	128	11	18	-
Superint.Nac. de la Enseñanza Privada						
Academias Particulares Libres	20.962	174	9.167	6.384	745	523
Escuelas para Adultos (CMP)	28	-	-	-	-	28

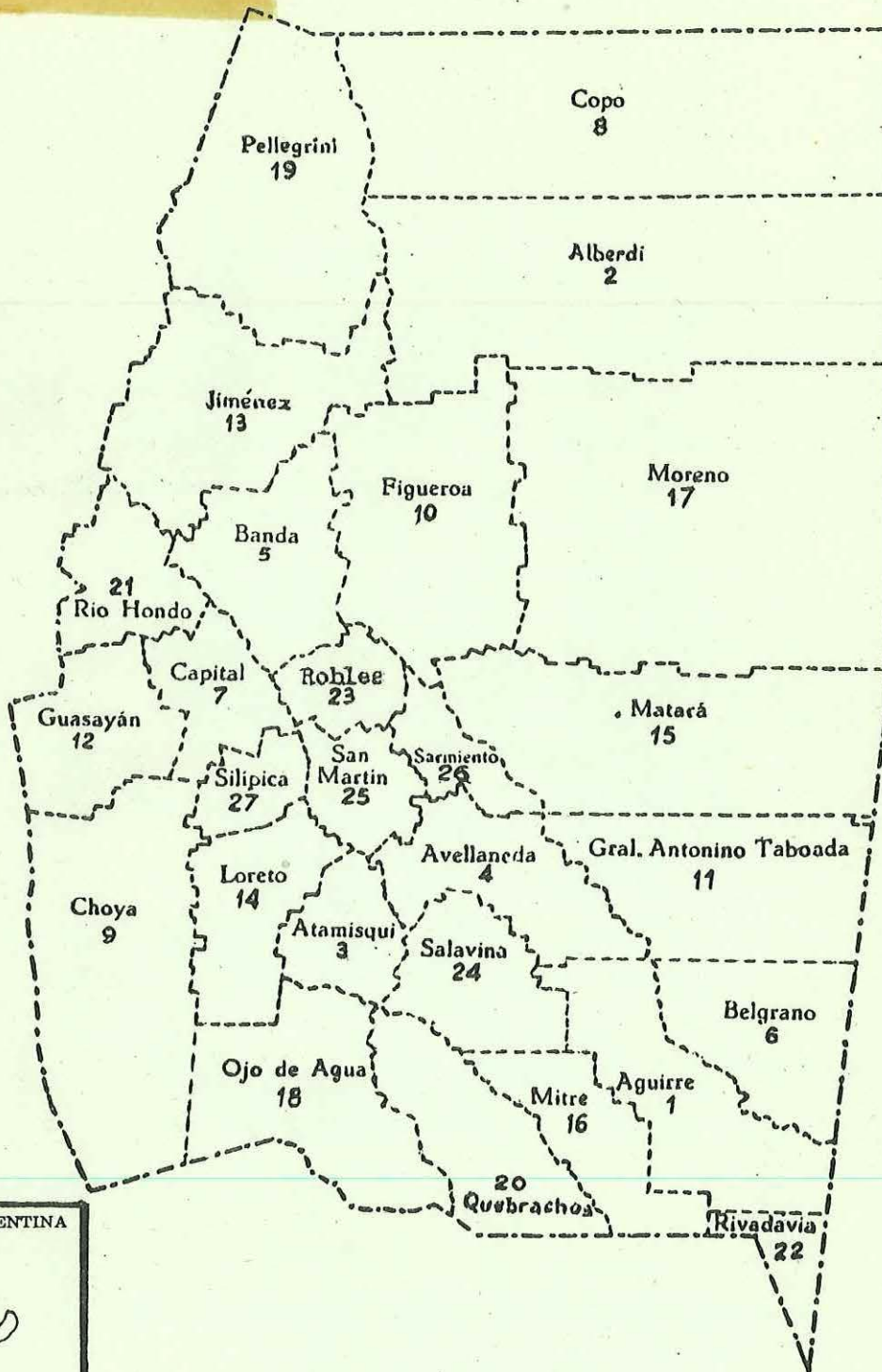
V.2 - Alumnos por dependencia, organismos, tipo de establecimiento y especialidad (conclusión)

DEPENDENCIA, ORGANISMO Y TIPO	E S P E C I A L I D A D				
	Agropecuaria	Artística	Asistencial	Soc.Cs.Hum. y Cs.de la Inf.	Otras
EDUCACION PARASISTEMATICA	159	3.887	20	315	142
N A C I O N A L	159	-	20	27	-
Dirección Nacional de Educación Agrícola					
Centros de Educación Agrícola	159	-	20	27	-
Universidad Nacional del Litoral					
Cursos de Capacitación	-	-	-	-	-
P R O V I N C I A L	-	-	-	-	-
Consejo General de Educación					
Escuelas para Adultos (CMP)	-	-	-	-	-
M U N I C I P A L	-	314	-	-	-
Municipalidad de Rosario					
Esc.Municipal de Artes Plásticas (CMP)	-	314	-	-	-
P R I V A D A	-	3.573	-	288	142
Establecimientos Autónomos					
Universidades Populares Argentinas (CMP)	-	34	-	-	-
Superint.Nac. de la Enseñanza Privada					
Academias Particulares Libres	-	3.539	-	288	142
Escuelas para Adultos (CMP)	-	-	-	-	-

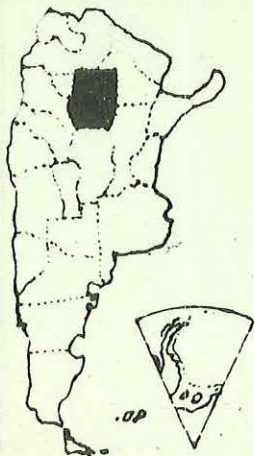
V.3 - Establecimientos, Alumnos y Docentes por departamento y dependencia

DEPARTAMENTO	ESTABLECIMIENTOS			ALUMNOS			DOCENTES		
	TOTAL	Oficial	Privada	TOTAL	Oficial	Privada	TOTAL	Oficial	Privada
TOTAL	380	17	363	22.583	1.402	21.181	805	76	729
1 - Belgrano	8	-	8	185	-	185	8	-	8
2 - Caseros	26	1	25	805	13	792	37	2	35
3 - Castellanos	32	-	32	1.330	-	1.330	61	-	61
4 - Constitución	9	-	9	519	-	519	13	-	13
5 - Garay	1	-	1	13	-	13	1	-	1
6 - General López	42	-	42	1.370	-	1.370	69	-	69
7 - General Obligado	11	-	11	575	-	575	17	-	17
8 - Iriondo	13	-	13	600	-	600	27	-	27
9 - La Capital	29	6	23	2.230	664	1.566	103	43	60
10 - Las Colonias	19	3	16	307	36	271	23	3	20
11 - Nueve de Julio	8	1	7	206	27	179	10	2	8
12 - Rosario	72	1	71	11.065	397	10.668	279	19	260
13 - San Cristóbal	29	2	27	583	41	542	45	2	43
14 - San Javier	7	1	6	93	14	79	7	1	6
15 - San Jerónimo	17	-	17	461	-	461	27	-	27
16 - San Justo	9	1	8	605	23	582	18	1	17
17 - San Lorenzo	11	-	11	641	-	641	18	-	18
18 - San Martín	32	-	32	592	-	592	35	-	35
19 - Vera	5	1	4	403	187	216	7	3	4

PROVINCIA de SANTIAGO DEL ESTERO



REPUBLICA ARGENTINA



SUPERFICIE: 135.254 Km²

POBLACION : 495.419 Hab.

SANTIAGO DEL ESTERO

I - EDUCACION PRE-PRIMARIA

I.1 -- Jardines de Infantes, Secciones, Alumnos y Docentes por dependencia y tipo de jardín

DEPENDENCIA, ORGANISMO Y TIPO	Jardines de Infantes	Secciones	ALUMNOS		DOCENTES	
			TOTAL	Varones	TOTAL	Varones
EDUCACION PRE-PRIMARIA	92	193	4.968	2.440	236	-
NACIONAL	33	54	1.662	837	60	-
Dirección Nacional de Educación Media y Superior						
Jardines anexos a Escuelas Normales	3	11	335	168	14	-
Consejo Nacional de Educación						
Jardines anexos a Escuelas Primarias	30	43	1.327	669	46	-
PROVINCIAL	44	98	2.108	1.017	126	-
Consejo General de Educación						
Jardines de Infantes	4	21	415	195	27	-
Jardines anexos a Escuelas Primarias	35	64	1.414	673	79	-
Jardines anexos a Escuelas Normales	5	13	279	149	20	-
MUNICIPAL	8	22	607	310	26	-
Dirección de Asistencia Social Municipal						
Jardines de Infantes	8	22	607	310	26	-
PRIVADA	7	19	591	276	24	-
Consejo General de Educación						
Jardines de Infantes	1	1	35	17	1	-
Jardines anexos a Escuelas Primarias	5	16	492	219	21	-
Dirección de Asistencia Social Municipal						
Jardines de Infantes	1	2	64	40	2	-

I.2 -- Jardines de Infantes, Alumnos y Docentes por departamento y dependencia

DEPARTAMENTO	JARDINES DE INFANTES			ALUMNOS			DOCENTES		
	TOTAL	Oficial	Privada	TOTAL	Oficial	Privada	TOTAL	Oficial	Privada
TOTAL	92	85	7	4.968	4.377	591	236	212	24
2 - Alberdi	1	1	-	39	39	-	1	1	-
3 - Atamisqui	1	1	-	26	26	-	1	1	-
4 - Avellaneda	5	5	-	148	148	-	7	7	-
5 - Banda	15	15	-	881	881	-	40	40	-
6 - Belgrano	2	2	-	62	62	-	2	2	-
7 - Capital	40	33	7	2.816	2.225	591	133	109	24
9 - Choya	4	4	-	187	187	-	10	10	-
11 - General Taboada	5	5	-	216	216	-	12	12	-
12 - Guasayán	1	1	-	30	30	-	2	2	-
14 - Loreto	2	2	-	108	108	-	7	7	-
15 - Matayá	2	2	-	57	57	-	4	4	-
17 - Moreno	2	2	-	38	38	-	2	2	-
18 - Ojo de Agua	2	2	-	79	79	-	4	4	-
21 - Río Hondo	2	2	-	54	54	-	2	2	-
23 - Robles	4	4	-	135	135	-	5	5	-
24 - Salavina	1	1	-	24	24	-	1	1	-
26 - Sarmiento	1	1	-	24	24	-	1	1	-
27 - Silípica	2	2	-	44	44	-	2	2	-

II - EDUCACION PRIMARIA

II.1 - Escuelas, Secciones de Grado, Alumnos y Docentes por tipo de escuela, dependencia y organismo

TIPO, DEPENDENCIA Y ORGANISMO	AREA	Escue las	Seccio nes de Grado	ALUMNOS		DOCENTES	
				TOTAL	Varones	TOTAL	Varones
EDUCACION PRIMARIA		1.239	8.410	118.455	62.301	6.180	867
EDAD ESCOLAR		1.076	8.178	113.127	58.808	5.923	818
EDAD POST-ESCOLAR		163	232	5.328	3.493	257	49
Escuelas para Adultos		15	84	1.257	776	109	31
Centros Educativos de nivel primario		148	148	4.071	2.717	148	18
EDAD ESCOLAR	Total	1.076	8.178	113.127	58.808	5.923	818
	Urbana ...	116	1.662	44.964	22.362	2.598	176
	Rural	960	6.516	68.163	36.446	3.325	642
Escuelas de Jornada simple	Urbana ...	99	1.494	40.183	20.005	2.240	158
	Rural	955	6.472	67.472	36.063	3.275	632
NACIONAL - Consejo Nacional de Educación		711	5.365	70.029	36.705	3.262	563
PROVINCIAL - Consejo General de Educación		330	2.443	32.950	16.988	1.984	188
PRIVADA - Consejo General de Educación		13	158	4.676	2.375	269	39
Escuelas de Jornada Completa	Rural	3	25	456	257	39	8
NACIONAL - Consejo Nacional de Educación		3	25	456	257	39	8
Departamento de Aplicación	Urbana ...	11	153	4.158	2.019	270	16
NACIONAL - Direc. Nac. de Educación Media y Superior		3	38	1.258	596	76	11
PROVINCIAL - Consejo General de Educación		8	115	2.900	1.423	194	5
Escuelas Hogares	Urbana ...	1	15	426	231	41	-
NACIONAL - Consejo Nacional de Educación		1	15	426	231	41	-
Escuelas Alberques	Rural	2	19	235	126	11	2
NACIONAL - Consejo Nacional de Educación		2	19	235	126	11	2
Escuelas en Hospitales	Urbana ...	1	-	60	25	8	1
PROVINCIAL - Consejo General de Educación		1	-	60	25	8	1
Escuelas Diferenciales	Urbana ...	4	-	137	82	39	1
PROVINCIAL - Consejo General de Educación		3	-	71	43	28	1
PRIVADA - Superint. Nac. de la Enseñanza Privada		1	-	66	39	11	-
EDAD POST-ESCOLAR	Total	163	232	5.328	3.493	257	49
	Urbana ...	118	182	3.976	2.512	208	32
	Rural	45	50	1.352	981	49	17
Escuelas para Adultos de nivel primario		15	84	1.257	776	109	31
Escuelas para Adultos	Urbana ...	11	71	1.051	627	100	27
	Rural	1	6	80	53	5	2
NACIONAL - Dirección Nac. de Educación del Adulto		4	17	343	258	20	8
PROVINCIAL - Consejo General de Educación		8	60	788	422	85	21
Escuelas anexas a las Fuerzas Armadas	Urbana ...	1	1	49	49	1	1
NACIONAL - Dirección Nac. de Educación del Adulto		1	1	49	49	1	1
Escuelas anexas a Unidades Penitenciarias	Urbana ...	2	6	77	47	3	1
PROVINCIAL - Consejo General de Educación		2	6	77	47	3	1
Centros Educativos de nivel primario		148	148	4.071	2.717	148	18
Centros Educativos	Urbana ...	104	104	2.799	1.789	104	3
	Rural	43	43	1.254	928	43	15
NACIONAL - Dirección Nac. de Educación del Adulto		147	147	4.053	2.717	147	18
Círculos de Educación Funcional	Rural	1	1	18	-	1	-
NACIONAL - Dirección Nac. de Educación del Adulto		1	1	18	-	1	-

II.2 - EDAD ESCOLAR

II.2.1 - Escuelas, Secciones de Grado, Alumnos y Docentes por departamento y area

DEPARTAMENTO	ESCUELAS		SECCIONES DE GRADO		ALUMNOS		DOCENTES	
	TOTAL	Urbana	TOTAL	Urbana	TOTAL	Urbana	TOTAL	Urbana
TOTAL	1.076	116	8.178	1.662	113.127	44.964	5.923	2.598
1 - Aguirre	15	2	101	25	1.092	628	53	31
2 - Alberdi	44	-	284	-	3.102	-	108	-
3 - Atamisqui	24	1	174	14	2.035	373	102	16
4 - Avellaneda	52	6	371	55	4.696	1.203	233	81
5 - Banda	92	18	802	284	14.153	7.050	858	441
6 - Belgrano	11	2	78	19	959	455	46	23
7 - Capital	89	44	990	669	23.570	19.447	1.469	1.198
8 - Copo	37	3	267	50	3.682	1.640	128	54
9 - Choya	41	8	324	114	4.592	2.922	255	175

II.2.1 - Escuelas, Secciones de Grado, Alumnos y Docentes por departamento y area (Conclusión)

DEPARTAMENTO	ESCUELAS		SECCIONES DE GRADO		ALUMNOS		DOCENTES	
	TOTAL	Urbana	TOTAL	Urbana	TOTAL	Urbana	TOTAL	Urbana
10 - Figueroa	58	-	398	-	4.592	-	207	-
11 - General Taboada	44	6	350	87	5.086	2.227	267	141
12 - Guasayán	23	2	155	15	1.645	324	86	18
13 - Jiménez	41	-	282	-	2.920	-	138	-
14 - Loreto	42	2	307	32	3.256	875	177	47
15 - Matará	36	2	240	18	2.564	422	127	27
16 - Mitre	12	-	79	-	541	-	25	-
17 - Moreno	60	4	412	53	4.613	1.313	188	58
18 - Ojo de Agua	47	3	324	33	3.249	900	153	45
19 - Pellegrini	53	-	347	-	3.829	-	142	-
20 - Quebrachos	38	1	278	23	2.627	558	107	28
21 - Río Hondo	58	6	473	94	6.921	2.599	375	116
22 - Rivadavia	18	1	124	10	923	262	43	13
23 - Robles	34	5	272	67	4.497	1.766	231	86
24 - Salavina	36	-	255	-	2.895	-	127	-
25 - San Martín	34	-	240	-	2.301	-	121	-
26 - Sarmiento	20	-	127	-	979	-	46	-
27 - Silípica	17	-	124	-	1.808	-	111	-

II.2.2 - URBANA - Alumnos matriculados por departamento y grado

DEPARTAMENTO	ALUMNOS MATRICULADOS POR GRADO							
	TOTAL	1°	2°	3°	4°	5°	6°	7°
TOTAL	44.964	9.585	7.673	6.927	6.336	5.528	4.667	4.248
1 - Aguirre	628	159	124	115	79	63	49	39
3 - Atamisqui	373	110	59	73	55	30	27	19
4 - Avellaneda	1.203	308	214	220	145	130	101	85
5 - Banda	7.050	1.517	1.151	1.081	962	864	745	730
6 - Belgrano	455	93	74	80	57	61	46	44
7 - Capital	19.447	3.815	3.130	2.940	2.806	2.555	2.197	2.004
8 - Copo	1.640	466	309	274	227	164	122	78
9 - Choya	2.922	555	547	419	442	350	306	303
11 - General Taboada	2.227	465	373	351	279	267	251	241
12 - Guasayán	324	90	65	45	41	32	30	21
14 - Loreto	875	200	189	134	108	96	92	56
15 - Matará	422	96	96	61	63	49	35	22
17 - Moreno	1.313	298	232	194	179	163	120	127
18 - Ojo de Agua	900	241	177	151	118	90	73	50
20 - Quebrachos	558	117	82	87	95	60	62	55
21 - Río Hondo	2.599	585	471	382	387	307	255	212
22 - Rivadavia	262	55	59	52	37	20	18	21
23 - Robles	1.766	415	321	268	256	227	138	141

II.2.3 - RURAL - Alumnos matriculados por departamento y grado

DEPARTAMENTO	ALUMNOS MATRICULADOS POR GRADO							
	TOTAL	1°	2°	3°	4°	5°	6°	7°
TOTAL	68.163	19.352	13.149	10.884	8.870	6.753	5.107	4.048
1 - Aguirre	464	138	85	75	70	45	27	24
2 - Alberdi	3.102	931	593	527	426	269	201	155
3 - Atamisqui	1.662	378	331	276	236	198	147	96
4 - Avellaneda	3.493	912	650	578	524	371	268	190
5 - Banda	7.103	2.017	1.399	1.123	844	721	565	434
6 - Belgrano	504	140	107	70	75	49	33	30
7 - Capital	4.123	1.026	782	644	535	426	360	350
8 - Copo	2.042	656	440	339	279	163	94	71
9 - Choya	1.670	490	302	244	199	175	128	132
10 - Figueroa	4.592	1.284	880	763	620	483	338	224
11 - General Taboada	2.859	868	554	451	359	256	214	157
12 - Guasayán	1.321	363	240	218	166	147	95	92
13 - Jiménez	2.920	928	596	442	376	274	172	132
14 - Loreto	2.381	637	472	400	282	242	197	151
15 - Matará	2.142	616	411	248	296	201	157	113
16 - Mitre	541	140	107	83	77	49	48	37
17 - Moreno	3.300	1.032	666	531	405	290	203	173
18 - Ojo de Agua	2.349	659	413	378	321	238	198	142
19 - Pellegrini	3.829	1.224	754	646	460	326	238	181
20 - Quebrachos	2.069	607	355	328	267	222	159	131
21 - Río Hondo	4.322	1.424	821	645	502	415	287	228
22 - Rivadavia	661	150	127	95	99	79	64	47
23 - Robles	2.731	767	514	409	372	248	240	181
24 - Salavina	2.895	705	557	492	411	314	230	186
25 - San Martín	2.301	550	442	379	316	243	191	180
26 - Sarmiento	979	257	194	143	134	92	89	70
27 - Silípica	1.808	453	357	257	219	217	164	141

II.3 - EDAD POST-ESCOLAR

II.3.1 - Escuelas, Secciones de Grado, Alumnos y Docentes por departamento y tipo

DEPARTAMENTO	ESCUELAS		SECCIONES DE GRADO		ALUMNOS		DOCENTES	
	Esc. para Adultos	Centros Educativos	Esc. para Adultos	Centros Educativos	Esc. para Adultos	Centros Educativos	Esc. para Adultos	Centros Educativos
TOTAL	15	148	84	148	1.257	4.071	109	148
1 - Aguirre	-	2	-	2	-	56	-	2
2 - Alberdi	-	4	-	4	-	113	-	4
3 - Atamisqui	-	1	-	1	-	30	-	1
4 - Avellaneda	-	7	-	7	-	192	-	7
5 - Banda	3	37	14	37	196	1.043	17	37
6 - Belgrano	-	3	-	3	-	79	-	3
7 - Capital	11	33	66	33	960	685	86	33
8 - Copo	-	8	-	8	-	241	-	8
9 - Choya	-	10	-	10	-	265	-	10
10 - Figueroa	-	1	-	1	-	26	-	1
11 - General Taboada	-	12	-	12	-	302	-	12
12 - Guasayán	-	1	-	1	-	25	-	1
13 - Jiménez	-	2	-	2	-	61	-	2
14 - Loreto	-	1	-	1	-	22	-	1
15 - Matará	-	2	-	2	-	66	-	2
17 - Moreno	-	5	-	5	-	137	-	5
18 - Ojo de Agua	-	1	-	1	-	20	-	1
20 - Quebrachos	-	1	-	1	-	28	-	1
21 - Río Hondo	1	3	4	3	101	74	6	3
23 - Robles	-	11	-	11	-	311	-	11
25 - San Martín	-	2	-	2	-	65	-	2
26 - Sarmiento	-	1	-	1	-	32	-	1

II.3.2 - URBANA - Alumnos matriculados por departamento, tipo y sección o nivel

DEPARTAMENTO	TOTALES	ESCUELAS PARA ADULTOS					CENTROS EDUCATIVOS			
		TOTAL	1°	2°	3°	4°	TOTAL	1°	2°	3°
TOTAL	3.976	1.177	338	318	238	283	2.799	582	954	1.263
1 - Aguirre	56	-	-	-	-	-	56	5	21	30
2 - Alberdi	50	-	-	-	-	-	50	12	16	22
3 - Atamisqui	30	-	-	-	-	-	30	5	9	16
4 - Avellaneda	77	-	-	-	-	-	77	21	25	31
5 - Banda	968	196	38	40	47	71	772	209	307	256
6 - Belgrano	26	-	-	-	-	-	26	-	-	26
7 - Capital	1.684	880	272	250	168	190	804	138	291	375
8 - Copo	120	-	-	-	-	-	120	52	29	39
9 - Choya	239	-	-	-	-	-	239	44	84	111
11 - General Taboada	273	-	-	-	-	-	273	37	59	177
12 - Guasayán	25	-	-	-	-	-	25	-	14	11
14 - Loreto	22	-	-	-	-	-	22	1	6	15
15 - Matará	28	-	-	-	-	-	28	13	2	13
17 - Moreno	51	-	-	-	-	-	51	6	16	29
18 - Ojo de Agua	20	-	-	-	-	-	20	-	2	18
20 - Quebracho	28	-	-	-	-	-	28	-	15	13
21 - Río Hondo	128	101	28	28	23	22	27	-	4	23
23 - Robles	119	-	-	-	-	-	119	33	43	43
26 - Sarmiento	32	-	-	-	-	-	32	6	11	15

II.3.3 - RURAL - Alumnos matriculados por departamento, tipo y sección o nivel

DEPARTAMENTO	TOTALES	ESCUELAS PARA ADULTOS					CENTROS EDUCATIVOS			
		TOTAL	1°	2°	3°	4°	TOTAL	1°	2°	3°
TOTAL	1.352	80	23	22	16	19	1.272	385	440	447
2 - Alberdi	63	-	-	-	-	-	63	30	26	7
4 - Avellaneda	115	-	-	-	-	-	115	29	49	37
5 - Banda	271	-	-	-	-	-	271	66	85	120
6 - Belgrano	53	-	-	-	-	-	53	8	29	16
7 - Capital	159	80	23	22	16	19	79	23	19	37
8 - Copo	121	-	-	-	-	-	121	70	39	12
9 - Choya	26	-	-	-	-	-	26	-	9	17
10 - Figueroa	26	-	-	-	-	-	26	5	6	15
11 - General Taboada	29	-	-	-	-	-	29	3	9	17
13 - Jiménez	61	-	-	-	-	-	61	9	27	25
15 - Matará	38	-	-	-	-	-	38	11	11	16
17 - Moreno	86	-	-	-	-	-	86	30	20	36
21 - Río Hondo	47	-	-	-	-	-	47	21	13	13
23 - Robles	192	-	-	-	-	-	192	72	75	45
25 - San Martín	65	-	-	-	-	-	65	8	23	34

III - EDUCACION MEDIA

III.1 - Establecimientos, Divisiones, Alumnos y Profesores por modalidad, dependencia, organismo y tipo de establecimiento

MODALIDAD, DEPENDENCIA, ORGANISMO Y TIPO	Establecimientos	Divisiones	ALUMNOS		PROFESORES	
			TOTAL	Varones	TOTAL	Varones
EDUCACION MEDIA	60	551	16.644	6.934	2.104	787
CICLO BASICO - BACHILLERATOS	27	258	7.272	2.516	1.019	283
COMERCIAL	7	77	2.795	1.280	321	121
TECNICA INDUSTRIAL	6	80	2.538	2.329	350	280
TECNICA PROFESIONAL	8	117	2.811	295	241	19
AGROPECUARIA	7	18	501	361	83	55
ARTISTICA	4	-	680	152	73	25
ASISTENCIAL	1	1	47	1	17	4
<hr/>						
CICLO BASICO - BACHILLERATOS	27	258	7.272	2.516	1.019	283
NACIONAL - Direc.Nacional de Educ.Media y Superior	4	84	2.580	779	321	69
Ciclo Básico			1.728	550		
Bachillerato			518	176		
Bachillerato con Materias Pedagógicas			38	5		
Bachillerato con Orientación Docente			31	-		
Bachillerato en Ciencias y Letras			236	38		
Bachillerato Agrotécnico			29	10		
PROVINCIAL - Consejo General de Educación	11	104	2.629	979	411	137
Ciclo Básico			1.831	725		
Bachillerato			175	55		
Bachillerato con Materias Pedagógicas			34	6		
Bachillerato en Ciencias y Letras			589	193		
PRIVADA	12	70	2.063	758	287	77
Superint. Nacional de la Enseñanza Privada	10	63	1.918	706	253	65
Ciclo Básico			1.329	502		
Bachillerato			376	115		
Bachillerato con Materias Pedagógicas			37	8		
Bachillerato con Orientación Docente			25	2		
Bachillerato Humanista			72	37		
Bachillerato Comercial			79	42		
Consejo General de Educación	2	7	145	52	34	12
Ciclo Básico			88	28		
Bachillerato			57	24		
COMERCIAL	7	77	2.795	1.280	321	121
NACIONAL - Direc.Nacional de Educ.Media y Superior	3	52	2.071	1.020	193	71
PROVINCIAL - Consejo General de Educación	1	6	188	56	25	11
PRIVADA - Superint.Nacional de la Enseñanza Privada	3	19	536	204	103	39
TECNICA INDUSTRIAL	6	80	2.538	2.329	350	280
NACIONAL - Consejo Nacional de Educación Técnica .	6	80	2.538	2.329	350	280
Ciclo Básico y Superior	4	78	2.405	2.196	346	277
Formación de Operarios			93	93		
Misiones Monotécnicas y de Extensión Cultural	2	2	40	40	4	3
TECNICA PROFESIONAL	8	117	2.811	295	241	19
NACIONAL - Consejo Nacional de Educación Técnica .	3	46	1.270	88	129	4
Escuelas Nacionales de Educación Técnica	2	43	1.219	86	126	4
Misiones de Cultura Rural y Doméstica	1	3	51	2	3	-
PROVINCIAL - Consejo General de Educación	4	65	1.453	207	102	15
PRIVADA - Superint.Nacional de la Enseñanza Privada	1	6	88	-	10	-
AGROPECUARIA	7	18	501	361	83	55
NACIONAL	2	9	272	258	46	36
Dirección Nac.de Educac.Agrícola (Esc.por Conv.)	1	3	48	34	17	7
Universidad Nacional de Tucumán	1	6	224	224	29	29
PROVINCIAL - Consejo General de Educación	5	9	229	103	37	19
ARTISTICA	4	-	680	152	73	25
NACIONAL - Direc.Nacional de Educación Artística .	1	-	91	44	22	12
PROVINCIAL - Consejo General de Educación	3	-	589	108	51	13
ASISTENCIAL	1	1	47	1	17	4
PRIVADA - Superint.Nacional de la Enseñanza Privada	1	1	47	1	17	4

III.2 - Establecimientos por departamento y modalidad

DEPARTAMENTO	TOTAL	CICLO BASICO BACHI LLERATOS	COMERCIAL	TECNICA INDUS TRIAL	TECNICA PROFE SIONAL	AGROPE CUARIA	ARTISTICA	ASIS- TENCIAL
TOTAL	60	27	7	6	8	7	4	1
1 - Aguirre	1	-	1	-	-	-	-	-
4 - Avellaneda	1	-	-	-	-	1	-	-
5 - Banda	6	3	1	1	1	-	-	-
6 - Belgrano	1	1	-	-	-	-	-	-
7 - Capital	23	9	2	1	5	2	3	1
8 - Copo	1	1	-	-	-	-	-	-
9 - Choya	6	1	1	1	1	1	1	-
11 - General Taboada	3	2	-	1	-	-	-	-
12 - Guasayán	2	2	-	-	-	-	-	-
13 - Jiménez	1	-	-	-	-	1	-	-
14 - Loreto	1	1	-	-	-	-	-	-
15 - Matará	1	1	-	-	-	-	-	-
17 - Moreno	3	2	-	1	-	-	-	-
18 - Ojo de Agua	2	2	-	-	-	-	-	-
19 - Pellegrini	1	-	-	-	-	1	-	-
20 - Quebrachos	1	-	1	-	-	-	-	-
21 - Río Hondo	3	1	1	-	1	-	-	-
22 - Rivadavia	1	-	-	-	-	1	-	-
23 - Robles	2	1	-	1	-	-	-	-

III.3 - Divisiones por departamento y modalidad

DEPARTAMENTO	TOTAL	CICLO BASICO BACHI LLERATOS	COMERCIAL	TECNICA INDUS TRIAL	TECNICA PROFE SIONAL	AGROPE CUARIA	ARTISTICA	ASIS- TENCIAL
TOTAL	551	258	77	80	117	18	-	1
1 - Aguirre	5	-	5	-	-	-	-	-
4 - Avellaneda	2	-	-	-	-	2	-	-
5 - Banda	82	28	10	29	15	-	-	-
6 - Belgrano	3	3	-	-	-	-	-	-
7 - Capital	296	139	41	29	78	8	-	1
8 - Copo	5	5	-	-	-	-	-	-
9 - Choya	50	13	6	7	21	3	-	-
11 - General Taboada	32	19	-	13	-	-	-	-
12 - Guasayán	8	8	-	-	-	-	-	-
13 - Jiménez	2	-	-	-	-	2	-	-
14 - Loreto	7	7	-	-	-	-	-	-
15 - Matará	6	6	-	-	-	-	-	-
17 - Moreno	6	5	-	1	-	-	-	-
18 - Ojo de Agua	8	8	-	-	-	-	-	-
19 - Pellegrini	2	-	-	-	-	2	-	-
20 - Quebrachos	7	-	7	-	-	-	-	-
21 - Río Hondo	19	8	8	-	3	-	-	-
22 - Rivadavia	1	-	-	-	-	1	-	-
23 - Robles	10	9	-	1	-	-	-	-

III.4 - Alumnos matriculados por departamento y modalidad

DEPARTAMENTO	TOTAL	CICLO BASICO BACHI LLERATOS	COMERCIAL	TECNICA INDUS TRIAL	TECNICA PROFE SIONAL	AGROPE CUARIA	ARTISTICA	ASIS- TENCIAL
TOTAL	16.644	7.272	2.795	2.538	2.811	501	680	47
1 - Aguirre	59	-	59	-	-	-	-	-
4 - Avellaneda	31	-	-	-	-	31	-	-
5 - Banda	2.455	802	352	802	499	-	-	-
6 - Belgrano	76	76	-	-	-	-	-	-
7 - Capital	9.713	4.272	1.741	1.129	1.781	294	449	47
8 - Copo	140	140	-	-	-	-	-	-
9 - Choya	1.500	342	188	211	480	48	231	-
11 - General Taboada	820	464	-	356	-	-	-	-
12 - Guasayán	110	110	-	-	-	-	-	-
13 - Jiménez	58	-	-	-	-	58	-	-
14 - Loreto	150	150	-	-	-	-	-	-
15 - Matará	138	138	-	-	-	-	-	-
17 - Moreno	133	109	-	24	-	-	-	-
18 - Ojo de Agua	173	173	-	-	-	-	-	-
19 - Pellegrini	57	-	-	-	-	57	-	-
20 - Quebrachos	165	-	165	-	-	-	-	-
21 - Río Hondo	588	247	290	-	51	-	-	-
22 - Rivadavia	13	-	-	-	-	13	-	-
23 - Robles	265	249	-	16	-	-	-	-

III.5 - Profesores por departamento y modalidad

DEPARTAMENTO	TOTAL	CICLO BASICO BACHI LLERATOS	COMERCIAL	TECNICA INDUS TRIAL	TECNICA PROFE SIONAL	AGROPE CUARIA	ARTISTICA	ASIS- TENCIAL
TOTAL	2.104	1.019	321	350	241	83	73	17
1 - Aguirre	15	-	15	-	-	-	-	-
4 - Avellaneda	10	-	-	-	-	10	-	-
5 - Banda	316	114	42	124	36	-	-	-
6 - Belgrano	13	13	-	-	-	-	-	-
7 - Capital	1.151	554	175	148	157	33	67	17
8 - Copo	20	20	-	-	-	-	-	-
9 - Choya	165	44	25	28	45	17	6	-
11 - General Taboada	107	61	-	46	-	-	-	-
12 - Guasayán	45	45	-	-	-	-	-	-
13 - Jiménez	8	-	-	-	-	8	-	-
14 - Loreto	33	33	-	-	-	-	-	-
15 - Matará	16	16	-	-	-	-	-	-
17 - Moreno	20	18	-	2	-	-	-	-
18 - Ojo de Agua	35	35	-	-	-	-	-	-
19 - Pellegrini	10	-	-	-	-	10	-	-
20 - Quebrachos	23	-	23	-	-	-	-	-
21 - Río Hondo	75	31	41	-	3	-	-	-
22 - Rivadavia	5	-	-	-	-	5	-	-
23 - Robles	37	35	-	2	-	-	-	-

III.6 - Alumnos matriculados por departamento, modalidad y años de estudio

DEPARTAMENTO	MODALIDAD	ALUMNOS MATRICULADOS POR AÑO									
		TOTAL	Preparatorio	1°	2°	3°	4°	5°	6°	7°	8°
TOTAL	16.644	281	5.336	3.771	2.893	2.353	1.658	309	30	13
Ciclo Básico-Bachilleratos	7.272	-	1.997	1.558	1.421	1.214	1.037	29	16	-
Comercial	2.795	-	727	633	533	494	326	82	-	-
Técnica Industrial	2.538	-	669	607	428	368	269	175	9	13
Técnica Profesional	2.811	-	1.347	800	460	204	-	-	-	-
Agropecuaria	501	-	234	142	35	47	25	18	-	-
Artística	680	281	315	31	16	26	1	5	5	-
Asistencial	47	-	47	-	-	-	-	-	-	-
1 - Aguirre	59	-	21	14	13	5	6	-	-	-
Comercial	59	-	21	14	13	5	6	-	-	-
4 - Avellaneda	31	-	16	15	-	-	-	-	-	-
Agropecuaria	31	-	16	15	-	-	-	-	-	-
5 - Banda	2.455	-	805	582	444	328	233	41	9	13
Ciclo Básico-Bachilleratos	802	-	219	159	159	140	125	-	-	-
Comercial	352	-	97	82	74	67	32	-	-	-
Técnica Industrial	802	-	251	208	111	93	76	41	9	13
Técnica Profesional	499	-	238	133	100	28	-	-	-	-
6 - Belgrano	76	-	41	16	19	-	-	-	-	-
Ciclo Básico-Bachilleratos	76	-	41	16	19	-	-	-	-	-
7 - Capital	9.713	281	2.872	2.141	1.731	1.459	1.016	192	21	-
Ciclo Básico-Bachilleratos	4.272	-	1.124	900	830	734	655	13	16	-
Comercial	1.741	-	436	388	333	318	213	53	-	-
Técnica Industrial	1.129	-	228	243	206	196	135	121	-	-
Técnica Profesional	1.781	-	802	513	311	155	-	-	-	-
Agropecuaria	294	-	151	66	35	30	12	-	-	-
Artística	449	281	84	31	16	26	1	5	5	-
Asistencial	47	-	47	-	-	-	-	-	-	-
8 - Copo	140	-	49	39	29	12	11	-	-	-
Ciclo Básico-Bachilleratos	140	-	49	39	29	12	11	-	-	-
9 - Choya	1.500	-	685	293	205	148	129	40	-	-
Ciclo Básico-Bachilleratos	342	-	75	62	73	71	61	-	-	-
Comercial	188	-	40	33	35	27	31	22	-	-
Técnica Industrial	211	-	73	54	48	12	24	-	-	-
Técnica Profesional	480	-	266	144	49	21	-	-	-	-
Agropecuaria	48	-	-	-	-	17	13	18	-	-
Artística	231	-	231	-	-	-	-	-	-	-
11 - General Taboada	820	-	206	182	134	167	102	29	-	-
Ciclo Básico-Bachilleratos	464	-	113	96	71	100	68	16	-	-
Técnica Industrial	356	-	93	86	63	67	34	13	-	-
12 - Guasayán	110	-	35	26	28	10	11	-	-	-
Ciclo Básico-Bachilleratos	110	-	35	26	28	10	11	-	-	-
13 - Jiménez	58	-	26	32	-	-	-	-	-	-
Agropecuaria	58	-	26	32	-	-	-	-	-	-
14 - Loreto	150	-	43	28	30	31	18	-	-	-
Ciclo Básico-Bachilleratos	150	-	43	28	30	31	18	-	-	-
15 - Matará	138	-	50	33	24	14	17	-	-	-
Ciclo Básico-Bachilleratos	138	-	50	33	24	14	17	-	-	-
17 - Moreno	133	-	54	34	13	20	12	-	-	-
Ciclo Básico-Bachilleratos	109	-	30	34	13	20	12	-	-	-
Técnica Industrial	24	-	24	-	-	-	-	-	-	-
18 - Ojo de Agua	173	-	61	48	39	15	10	-	-	-
Ciclo Básico-Bachilleratos	173	-	61	48	39	15	10	-	-	-
19 - Pellegrini	57	-	28	29	-	-	-	-	-	-
Agropecuaria	57	-	28	29	-	-	-	-	-	-
20 - Quebrachos	165	-	46	42	26	30	14	7	-	-
Comercial	165	-	46	42	26	30	14	7	-	-
21 - Río Hondo	588	-	206	141	97	80	64	-	-	-
Ciclo Básico-Bachilleratos	247	-	78	57	45	33	34	-	-	-
Comercial	290	-	87	74	52	47	30	-	-	-
Técnica Profesional	51	-	41	10	-	-	-	-	-	-
22 - Rivadavia	13	-	13	-	-	-	-	-	-	-
Agropecuaria	13	-	13	-	-	-	-	-	-	-
23 - Robles	265	-	79	76	61	34	15	-	-	-
Ciclo Básico-Bachilleratos	249	-	79	60	61	34	15	-	-	-
Técnica Industrial	16	-	-	16	-	-	-	-	-	-

IV - EDUCACION SUPERIOR

IV.1 - UNIVERSITARIA Y EXTRAUNIVERSITARIA - Alumnos y Profesores por dependencia, organismo y tipo de establecimiento

DEPENDENCIA, ORGANISMO Y TIPO	AÑO	ALUMNOS		PROFESORES	
		TOTAL	Varones	TOTAL	Varones
EDUCACION SUPERIOR		3.100	1.450	536	305
UNIVERSITARIA		2.011	1.281	337	244
EXTRAUNIVERSITARIA		1.089	169	199	61
UNIVERSITARIA					
NACIONAL		206	127	59	50
Universidad Nacional de Córdoba					
Instituto de Ingeniería Forestal S.del Estero ..	1971	206	127	59	50
PRIVADA		1.805	1.154	278	194
Dirección Nacional de Altos Estudios					
Universidades Privadas Registradas					
Universidad Católica de Santiago del Estero					
Facultad de Ciencias de la Educación ... S.del Estero...	1972	138	9	45	18
Facultad de Ciencias Económicas S.del Estero ..	1972	362	250	40	35
Ftd. de Cs.Polit.,Sociales y Jurídicas S.del Estero ..		468	169	95	70
Facultad de Ingeniería S.del Estero ..		754	680	75	63
Instituto de Computación Científica S.del Estero ..		83	46	23	8
EXTRAUNIVERSITARIA					
NACIONAL		303	43	57	12
Dirección Nacional de Educación Media y Superior					
Profesorado para la Enseñanza Primaria ..La Banda		65	12	13	-
Curso de Prof.anexo Esc.Norm."M.Belgrano"S.del Estero ..		185	30	32	9
Profesorado para la Enseñanza Primaria ..Frias		53	1	12	3
PROVINCIAL		516	117	89	35
Dirección Gral. de Enseñanza Media, Técnica y Superior					
Instituto Sup.del Profesorado Provincial S.del Estero ..		315	93	48	21
Instituto Superior de Formación Docente S.del Estero ..		101	11	8	4
Instituto Superior de Formación Docente Añatuya		40	6	10	3
Instituto Superior de Formación Docente T.de Río Hondo	1972	31	1	9	3
Instituto Superior de Formación Docente Fernández		29	6	14	4
PRIVADA		270	9	53	14
Superintendencia Nacional de la Enseñanza Privada					
Instituto Incorporado					
"San José"		125	4	20	4
"Santo Tomás de Aquino"		33	3	13	4
Establecimientos Autónomos					
Esc.de Serv.Social "San Martín de Porres" S.del Estero ..		112	2	20	6

IV.2 - UNIVERSITARIA - Universidades, Facultades y Profesores por departamento y dependencia

DEPARTAMENTO	UNIVERSIDADES			FACULTADES			PROFESORES		
	TOTAL	Oficial	Privada	TOTAL	Oficial	Privada	TOTAL	Oficial	Privada
TOTAL	1	-	1	6	1	5	337	59	278
7 - Capital	1	-	1	6	1	5	337	59	278

V.2 - Alumnos por dependencia, organismo, tipo de establecimiento y especialidad

DEPENDENCIA, ORGANISMO Y TIPO	E S P E C I A L I D A D				
	TOTAL	Idiomas Ex- tranjeros	Comercial	Técnica In- dustrial	Técnica Pro- fesional
EDUCACION PARASISTEMATICA	9.023	2.270	2.019	1.112	2.695
N A C I O N A L	408	-	83	98	133
Dirección Nacional de Educación Agrícola					
Centros de Educación Agrícola	80	-	-	-	15
Dirección Nacional de Educación del Adulto					
Escuelas para Adultos (CMP)	328	-	83	98	118
P R O V I N C I A L	3.708	-	630	971	1.707
Consejo General de Educación					
Escuelas para Adultos (CMP)	3.664	-	630	971	1.663
Esc.anexas a Unidades Penitenciarias (CMP) ...	44	-	-	-	44
P R I V A D A	4.907	2.270	1.306	43	855
Establecimientos Autónomos					
Universidades Populares Argentinas (CMP)	1.030	8	321	43	492
Superintendencia Nacional de la Enseñanza Privada					
Academias Particulares Libres	3.877	2.262	985	-	363

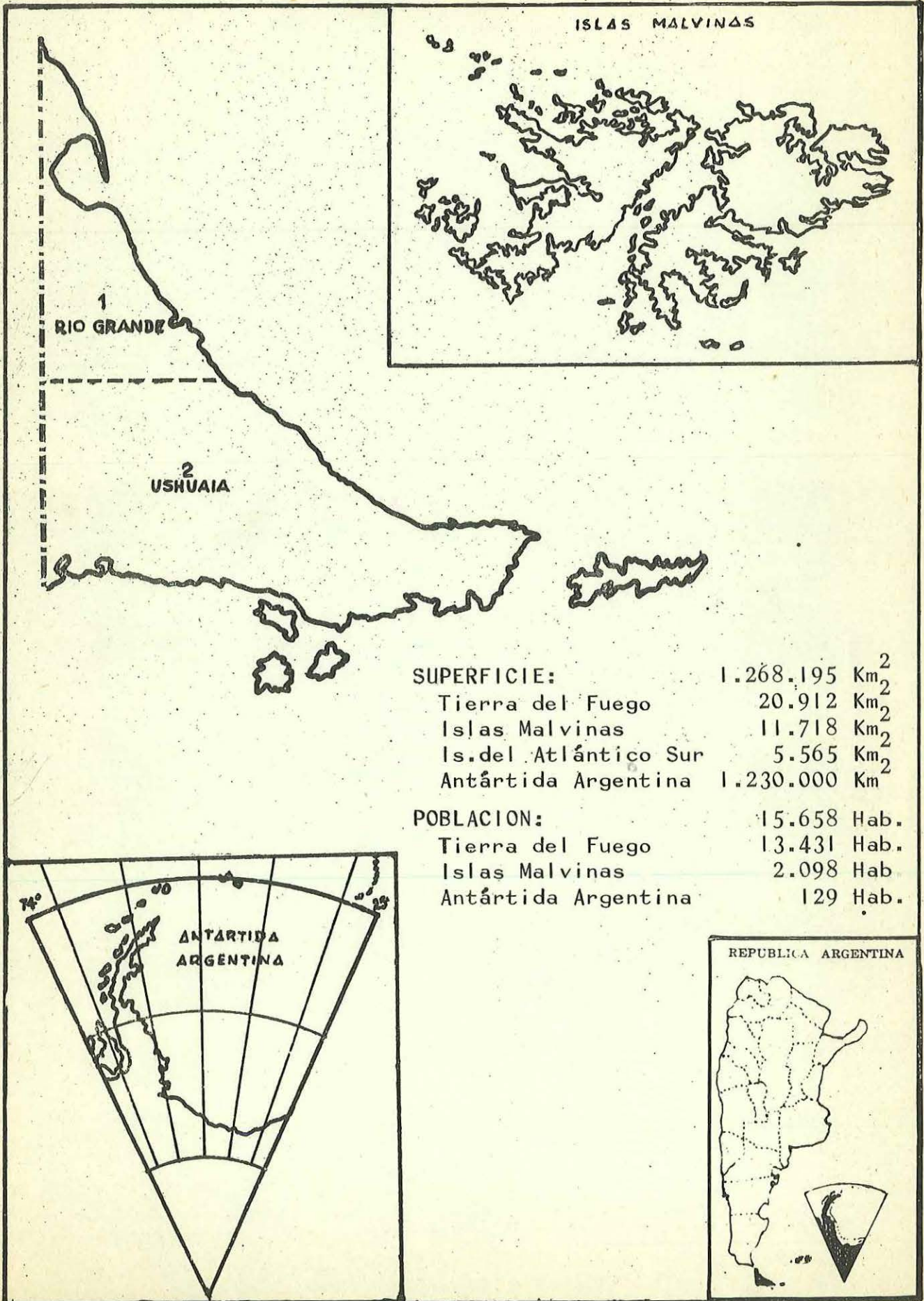
V.2 - Alumnos por dependencia, organismo, tipo de establecimiento y especialidad (Conclusión)

DEPENDENCIA, ORGANISMO Y TIPO	E S P E C I A L I D A D			
	Agropecuaria	Artística	Asistencial	Otras
EDUCACION PARASISTEMATICA.....	76	472	259	120
N A C I O N A L	65	-	29	-
Dirección Nacional de Educación Agrícola				
Centros de Educación Agrícola	65	-	-	-
Dirección Nacional de Educación del Adulto				
Escuelas para Adultos (CMP)	-	-	29	-
P R O V I N C I A L	11	215	174	-
Consejo General de Educación				
Escuelas para Adultos (CMP)	11	215	174	-
Esc.anexas a Unidades Penitenciarias (CMP) ...	-	-	-	-
P R I V A D A	-	257	56	120
Establecimientos Autónomos				
Universidades Populares Argentinas (CMP)	-	110	56	-
Superintendencia Nacional de la Enseñanza Privada				
Academias Particulares Libres	-	147	-	120

V.3 - Establecimientos, Alumnos y Docentes por departamento y dependencia

DEPARTAMENTO	ESTABLECIMIENTOS			ALUMNOS			DOCENTES		
	TOTAL	Oficial	Privada	TOTAL	Oficial	Privada	TOTAL	Oficial	Privada
TOTAL	61	25	36	9.023	4.116	4.907	441	287	154
1 - Aguirre	1	-	1	14	-	14	2	-	2
5 - Banda	11	5	6	1.276	871	405	80	52	28
6 - Belgrano	1	1	-	73	73	-	4	4	-
7 - Capital	26	9	17	5.476	1.649	3.827	229	136	93
8 - Copo	1	-	1	200	-	200	6	-	6
9 - Choya	8	3	5	793	597	196	37	31	6
10 - Figueroa	1	1	-	80	80	-	2	2	-
11 - General Taboada	3	1	2	309	286	23	17	15	2
14 - Loreto	2	1	1	114	99	15	8	7	1
15 - Matará	1	1	-	58	58	-	6	6	-
16 - Mitre	1	-	1	5	-	5	1	-	1
21 - Río Hondo	2	1	1	244	196	48	7	6	1
22 - Rivadavia	1	1	-	67	67	-	9	9	-
23 - Robles	2	1	1	314	140	174	33	19	14

TERRITORIO NACIONAL de la TIERRA del FUEGO, ANTARTIDA e ISLAS del ATLANTICO SUR



TIERRA DEL FUEGO

I - EDUCACION PRE-PRIMARIA

I.1 - Jardines de Infantes, Secciones, Alumnos y Docentes por dependencia, organismo y tipo de jardín

DEPENDENCIA, ORGANISMO Y TIPO	Jardines de Infantes	Secciones	ALUMNOS		DOCENTES	
			TOTAL	Varones	TOTAL	Varones
EDUCACION PRE-PRIMARIA	6	11	269	142	16	-
NACIONAL	4	9	204	103	10	-
Consejo Nacional de Educación						
Jardines de Infantes	1	4	88	46	5	-
Jardines anexos a Escuelas Primarias	3	5	116	57	5	-
PRIVADA	2	2	65	39	6	-
Superintendencia Nacional de la Enseñanza Privada						
Jardines anexos a Escuelas Primarias	2	2	65	39	6	-

I.2 - Jardines de Infantes, Alumnos y Docentes por departamento y dependencia

DEPARTAMENTO	JARDINES DE INFANTES			ALUMNOS			DOCENTES		
	TOTAL	Oficial	Privada	TOTAL	Oficial	Privada	TOTAL	Oficial	Privada
TOTAL	6	4	2	269	204	65	16	10	6
1 - Río Grande	4	2	2	193	128	65	13	7	6
2 - Ushuaia	2	2	-	76	76	-	3	3	-

II - EDUCACION PRIMARIA

II.1 - Escuelas, Secciones de Grado, Alumnos y Docentes por tipo de escuela, dependencia y organismo

TIPO, DEPENDENCIA Y ORGANISMO	AREA	Escuelas	Secciones de Grado	ALUMNOS		DOCENTES	
				TOTAL	Varones	TOTAL	Varones
EDUCACION PRIMARIA		25	115	2.436	1.320	127	32
EDAD ESCOLAR		9	89	2.033	1.017	101	26
EDAD POST-ESCOLAR		16	26	403	303	26	6
Escuelas para Adultos de nivel primario		2	9	214	214	8	2
Centros Educativos de nivel primario		14	17	189	89	18	4
EDAD ESCOLAR	Total	9	89	2.033	1.017	101	26
	Urbana	6	72	1.975	987	96	24
	Rural	3	17	58	30	5	2
Escuelas de Jornada Simple	Urbana	3	49	1.227	575	59	19
	Rural	3	17	58	30	5	2
NACIONAL - Consejo Nacional de Educación		6	66	1.285	605	64	21
PRIVADA - Superint.Nac.de la Enseñanza Privada		3	23	748	412	37	5
EDAD POST-ESCOLAR	Total	16	26	403	303	26	6
	Urbana	16	26	403	303	26	6
Escuelas para Adultos de nivel primario		2	9	214	214	8	2
Escuelas anexas a las Fuerzas Armadas	Urbana	2	9	214	214	8	2
NACIONAL - Dirección Nacional de Educación del Adulto		2	9	214	214	8	2
Centros Educativos de nivel primario		14	17	189	89	18	4
Centros Educativos	Urbana	12	14	158	87	14	3
NACIONAL - Dirección Nacional de Educación del Adulto		12	14	158	87	14	3
Centros Educativos de Capacitación Laboral ...	Urbana	2	3	31	2	4	1
NACIONAL - Dirección Nacional de Educación del Adulto		2	3	31	2	4	1

II.2 - EDAD ESCOLAR

II.2.1 - Escuelas, Secciones de Grado, Alumnos y Docentes por departamento y area

DEPARTAMENTO	ESCUELAS		SECCIONES DE GRADO		ALUMNOS		DOCENTES	
	TOTAL	Urbana	TOTAL	Urbana	TOTAL	Urbana	TOTAL	Urbana
TOTAL	9	6	89	72	2.033	1.975	101	96
1 - Río Grande	5	3	51	37	1.153	1.100	55	51
2 - Ushuaia	4	3	38	35	880	875	46	45

II.2.2 - URBANA - Alumnos matriculados por departamento y grado

DEPARTAMENTO	ALUMNOS MATRICULADOS POR GRADO							
	TOTAL	1°	2°	3°	4°	5°	6°	7°
TOTAL	1.975	407	322	298	302	259	217	170
1 - Río Grande	1.100	238	169	171	170	150	117	85
2 - Ushuaia	875	169	153	127	132	109	100	85

II.2.3 - RURAL - Alumnos matriculados por departamento y grado

DEPARTAMENTO	ALUMNOS MATRICULADOS POR GRADO							
	TOTAL	1°	2°	3°	4°	5°	6°	7°
TOTAL	58	12	8	11	11	4	8	4
1 - Río Grande	53	9	7	11	10	4	8	4
2 - Ushuaia	5	3	1	-	1	-	-	-

II.3 - EDAD POST-ESCOLAR

II.3.1 - Escuelas, Secciones de Grado, Alumnos y Docentes por departamento y tipo

DEPARTAMENTO	ESCUELAS		SECCIONES DE GRADO		ALUMNOS		DOCENTES	
	Esc. para Adultos	Centros Educativos	Esc. para Adultos	Centros Educativos	Esc. para Adultos	Centros Educativos	Esc. para Adultos	Centros Educativos
TOTAL	2	14	9	17	214	189	8	18
1 - Río Grande	1	5	6	7	150	94	6	7
2 - Ushuaia	1	9	3	10	64	95	2	11

II.3.2 - URBANA - Alumnos matriculados por departamento, tipo y sección o nivel

DEPARTAMENTO	TOTALES	ESCUELAS PARA ADULTOS					CENTROS EDUCATIVOS			
		TOTAL	1°	2°	3°	4°	TOTAL	1°	2°	3°
TOTAL	403	214	-	35	84	95	189	32	15	142
1 - Río Grande	244	150	-	20	57	73	94	22	-	72
2 - Ushuaia	159	64	-	15	27	22	95	10	15	70

III - EDUCACION MEDIA

III.1 - Establecimientos, Divisiones, Alumnos y Profesores por modalidad, dependencia, organismo y tipo de establecimiento

MODALIDAD, DEPENDENCIA, ORGANISMO Y TIPO	Establecimientos	Divisiones	ALUMNOS		PROFESORES	
			TOTAL	Varones	TOTAL	Varones
<u>EDUCACION MEDIA</u>	7	30	659	375	95	53
CICLO BASICO - BACHILLERATOS	3	15	333	186	67	36
COMERCIAL	3	7	217	99	16	11
TECNICA INDUSTRIAL	(*) -	3	34	30	(*) -	-
TECNICA PROFESIONAL	1	5	75	60	12	6
<hr/>						
<u>CICLO BASICO - BACHILLERATOS</u>	3	15	333	186	67	36
NACIONAL - Direc.Nac. de Educación Media y Sup. Ciclo Básico	1	5	95	40	30	11
Bachillerato			64	22		
Bachillerato			31	18		
PRIVADA - Superint.Nac.de la Enseñanza Privada .. Ciclo Básico	2	10	238	146	37	25
Bachillerato			175	106		
Bachillerato Agrotécnico			48	25		
Bachillerato Agrotécnico			15	15		
<u>COMERCIAL</u>	3	7	217	99	16	11
NACIONAL	2	6	177	76	13	10
Direc.Nacional de Educación Media y Superior ..	(*) -	4	84	20	(*) -	-
Dirección Nacional de Educación del Adulto	2	2	93	56	13	10
Centros Educativos (Nivel Secundario)	2	2	93	56	13	10
PRIVADA - Superint.Nac.de la Enseñanza Privada ..	1	1	40	23	3	1
<u>TECNICA INDUSTRIAL</u>	(*) -	3	34	30	(*) -	-
NACIONAL	(*) -	3	34	30	(*) -	-
Direc.Nacional de Educación Media y Superior ..			34	30		
<u>TECNICA PROFESIONAL</u>	1	5	75	60	12	6
NACIONAL - Consejo Nacional de Educación Técnica	1	5	75	60	12	6

(*) Se detallan en Ciclo Básico - Bachilleratos

III.2 - Establecimientos por departamento y modalidad

DEPARTAMENTO	TOTAL	CICLO BASICO BACHILLERATOS	COMERCIAL	TECNICA INDUSTRIAL	TECNICA PROFESIONAL
TOTAL	7	3	3	(*) -	1
1 - Río Grande	4	2	2	-	-
2 - Ushuaia	3	1	1	-	1

(*) Se detallan en Ciclo Básico - Bachilleratos

III.3 - Divisiones por departamento y modalidad

DEPARTAMENTO	TOTAL	CICLO BASICO BACHILLERATOS	COMERCIAL	TECNICA INDUSTRIAL	TECNICA PROFESIONAL
TOTAL	30	15	7	3	5
1 - Río Grande	12	10	2	-	-
2 - Ushuaia	18	5	5	3	5

III.4 - Alumnos matriculados por departamento y modalidad

DEPARTAMENTO	TOTAL	CICLO BASICO BACHILLERATOS	COMERCIAL	TECNICA INDUSTRIAL	TECNICA PROFESIONAL
TOTAL	659	333	217	34	75
1 - Río Grande	323	238	85	-	-
2 - Ushuaia	336	95	132	34	75

III.5 - Profesores por departamento y modalidad

DEPARTAMENTO	TOTAL	CICLO BASICO BACHIL- LERATOS	COMERCIAL	TECNICA INDUS- TRIAL	TECNICA PROFE- SIONAL
TOTAL	95	67	16	(*)-	12
1 - Río Grande	46	37	9	-	-
2 - Ushuaia	49	30	7	-	12

(*) Se detallan en Ciclo Básico - Bachilleratos

III.6 - Alumnos matriculados por departamento, modalidad y años de estudio

DEPARTAMENTO MODALIDAD	ALUMNOS MATRICULADOS POR AÑO						
	TOTAL	Prepara- torio	1°	2°	3°	4°	5°
TOTAL	659	-	228	224	102	63	42
C.Básico-Bachilleratos	333	-	76	93	70	52	42
Comercial	217	-	77	114	15	11	-
Técnica Industrial	34	-	17	8	9	-	-
Técnica Profesional ...	75	-	58	9	8	-	-
1 - Río Grande	323	-	98	116	46	34	29
C.Básico-Bachilleratos	238	-	58	71	46	34	29
Comercial	85	-	40	45	-	-	-
2 - Ushuaia	336	-	130	108	56	29	13
C.Básico-Bachilleratos	95	-	18	22	24	18	13
Comercial	132	-	37	69	15	11	-
Técnica Industrial	34	-	17	8	9	-	-
Técnica Profesional ...	75	-	58	9	8	-	-

V - EDUCACION PARASISTEMATICA

V.1 - Establecimientos, Alumnos y Docentes por dependencia, organismo y tipo de establecimiento

DEPENDENCIA, ORGANISMO Y TIPO	Estable- cimien- tos	ALUMNOS		DOCENTES	
		TOTAL	Varones	TOTAL	Varones
EDUCACION PARASISTEMATICA	1	30	15	1	-
P R I V A D A	1	30	15	1	-
Superintendencia Nac. de la Enseñanza Privada					
Academias Particulares Libres	1	30	15	1	-

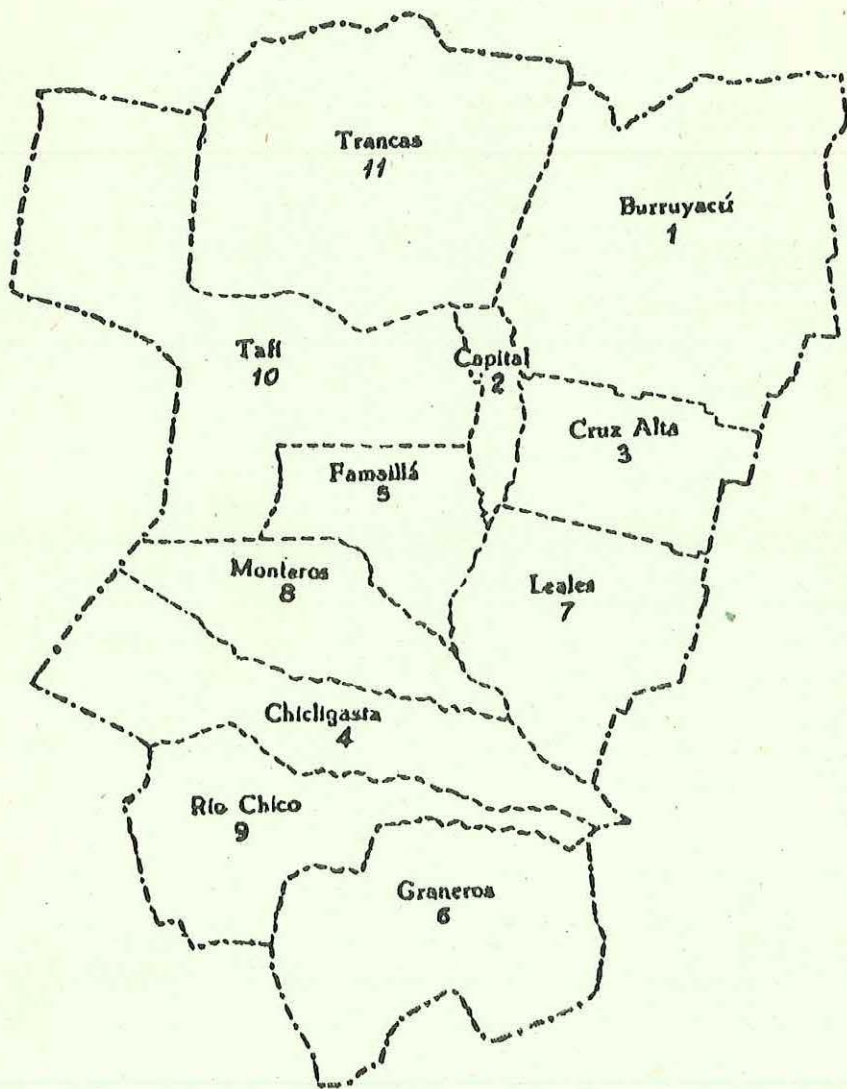
V.2 - Alumnos por dependencia, organismo, tipo de establecimiento y especialidad

DEPENDENCIA, ORGANISMO Y TIPO	E S P E C I A L I D A D	
	TOTAL	Comercial
EDUCACION PARASISTEMATICA	30	30
P R I V A D A	30	30
Superintendencia Nac. de la Enseñanza Privada		
Academias Particulares Libres	30	30

V.3 - Establecimientos, Alumnos y Docentes por departamento y dependencia

DEPARTAMENTO	ESTABLECIMIENTOS			ALUMNOS			DOCENTES		
	TOTAL	Oficial	Privada	TOTAL	Oficial	Privada	TOTAL	Oficial	Privada
TOTAL	1	-	1	30	-	30	1	-	1
2 - Ushuaia	1	-	1	30	-	30	1	-	1

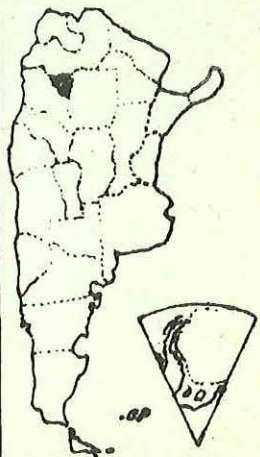
PROVINCIA de TUCUMAN



SUPERFICIE: 22.524 Km²

POBLACION : 765.962 Hab.

REPUBLICA ARGENTINA



II.2 - EDAD ESCOLAR

II.2.1 - Escuelas, Secciones de Grado, Alumnos y Docentes por departamento y area

DEPARTAMENTO	ESCUELAS		SECCIONES DE GRADO		ALUMNOS		DOCENTES	
	TOTAL	Urbana	TOTAL	Urbana	TOTAL	Urbana	TOTAL	Urbana
TOTAL	679	189	6.882	2.887	148.392	79.644	8.405	4.542
1 - Burreyacu	63	-	427	-	5.941	-	323	-
2 - Capital	129	119	1.911	1.828	53.344	51.600	3.066	2.957
3 - Cruz Alta	64	6	782	165	18.409	4.954	1.012	251
4 - Chicligasta	62	11	571	145	12.164	3.951	659	208
5 - Famallá	62	9	598	125	11.778	3.070	739	192
6 - Graneros	46	3	341	29	4.144	547	222	36
7 - Leales	51	1	398	15	6.581	369	349	13
8 - Monteros	61	13	587	192	12.277	5.037	664	275
9 - Río Chico	52	8	528	153	11.026	4.081	618	226
10 - Tafí	62	17	544	215	10.381	5.553	630	357
11 - Trancas	27	2	195	20	2.347	482	123	27

II.2.2 - URBANA - Alumnos matriculados por departamento y grado

DEPARTAMENTO	ALUMNOS MATRICULADOS POR GRADO							
	TOTAL	1°	2°	3°	4°	5°	6°	7°
TOTAL	79.644	14.055	12.824	12.601	11.370	10.330	9.709	8.755
2 - Capital	51.600	8.445	8.170	7.948	7.431	6.845	6.470	5.891
3 - Cruz Alta	4.954	923	907	867	676	615	525	441
4 - Chicligasta	3.951	716	661	574	533	492	530	445
5 - Famallá	3.070	543	505	525	418	401	335	343
6 - Graneros	547	89	87	106	87	53	72	53
7 - Leales	369	80	79	63	37	46	33	31
8 - Monteros	5.037	952	815	816	729	623	580	522
9 - Río Chico	4.081	732	638	657	620	511	472	451
10 - Tafí	5.553	1.095	873	945	768	696	641	535
11 - Trancas	482	80	89	100	71	48	51	43

II.2.3 - RURAL - Alumnos matriculados por departamento y grado

DEPARTAMENTO	ALUMNOS MATRICULADOS POR GRADO							
	TOTAL	1°	2°	3°	4°	5°	6°	7°
TOTAL	68.748	16.986	12.859	11.392	9.259	7.377	5.952	4.923
1 - Burreyacu	5.941	1.694	1.211	967	697	600	420	352
2 - Capital	1.744	531	338	282	193	166	124	110
3 - Cruz Alta	13.455	3.068	2.585	2.425	1.840	1.364	1.198	975
4 - Chicligasta	8.213	1.934	1.549	1.291	1.198	902	726	613
5 - Famallá	8.708	2.143	1.600	1.425	1.183	951	790	616
6 - Graneros	3.597	897	669	543	475	410	310	293
7 - Leales	6.212	1.580	1.134	1.054	814	659	520	451
8 - Monteros	7.240	1.689	1.268	1.198	1.031	845	686	523
9 - Río Chico	6.945	1.681	1.217	1.173	943	793	585	553
10 - Tafí	4.828	1.260	908	746	637	510	439	328
11 - Trancas	1.865	509	380	288	248	177	154	109

TUCUMAN

I - EDUCACION PRE-PRIMARIA

I.1 - Jardines de Infantes, Secciones, Alumnos y Docentes por dependencia, organismo, y tipo de jardín

DEPENDENCIA, ORGANISMO Y TIPO	Jardines de Infantes	Secciones	ALUMNOS		DOCENTES	
			TOTAL	Varones	TOTAL	Varones
EDUCACION PRE-PRIMARIA	148	253	7.458	3.572	337	-
NACIONAL	25	40	1.119	493	46	-
Dirección Nacional de Educación Media y Superior						
Jardines anexos a Escuelas Normales	3	10	325	117	13	-
Consejo Nacional de Educación						
Jardines anexos a Escuelas Primarias	21	29	762	376	31	-
Universidad Nacional de Tucumán						
Jardines anexos a Escuelas Normales	1	1	32	-	2	-
PROVINCIAL	90	137	3.871	1.955	198	-
Consejo de Educación						
Jardines de Infantes	3	10	241	130	14	-
Jardines anexos a Escuelas Primarias	86	127	3.614	1.818	182	-
Jardines anexos a Escuelas en Hospitales	1	-	16	7	2	-
PRIVADA	33	76	2.468	1.124	93	-
Consejo de Educación						
Jardines de Infantes	2	8	252	137	9	-
Jardines anexos a Escuelas Primarias	31	68	2.216	987	84	-

I.2 - Jardines de Infantes, Alumnos y Docentes por departamento y dependencia

DEPARTAMENTO	JARDINES DE INFANTES			ALUMNOS			DOCENTES		
	TOTAL	Oficial	Privada	TOTAL	Oficial	Privada	TOTAL	Oficial	Privada
TOTAL	148	115	33	7.458	4.990	2.468	337	244	93
1 - Burruyacu	3	3	-	77	77	-	3	3	-
2 - Capital	78	56	22	4.469	2.785	1.684	209	144	65
3 - Cruz Alta	9	7	2	421	231	190	17	11	6
4 - Chicligasta	9	6	3	414	235	179	14	8	6
5 - Famaillá	9	8	1	378	345	33	24	23	1
6 - Graneros	3	3	-	84	84	-	4	4	-
7 - Leales	4	4	-	83	83	-	4	4	-
8 - Monteros	10	9	1	387	312	75	17	14	3
9 - Río Chico	8	7	1	432	403	29	15	14	1
10 - Tafí	14	11	3	688	410	278	28	17	11
11 - Trancas	1	1	-	25	25	-	2	2	-

III - EDUCACION MEDIA

III.1 - Establecimientos, Divisiones, Alumnos y Profesores por modalidad, dependencia, organismo y tipo de establecimiento.

MODALIDAD, DEPENDENCIA, ORGANISMO Y TIPO	Establecimientos	Divisiones	ALUMNOS		PROFESORES	
			TOTAL	Varones	TOTAL	Varones
EDUCACION MEDIA	117	1.046	37.096	18.013	4.388	1.726
CICLO BASICO - BACHILLERATOS	39	367	13.511	4.920	1.584	403
COMERCIAL	36	329	12.298	5.096	1.424	549
TECNICA INDUSTRIAL	14	180	5.440	5.425	631	516
TECNICA PROFESIONAL	11	125	3.429	447	379	50
AGROPECUARIA	6	31	719	650	141	90
ARTISTICA	6	-	1.363	383	161	70
VARIAS	5	14	336	282	68	48
CICLO BASICO-BACHILLERATOS	39	367	13.511	4.920	1.584	403
NACIONAL	12	189	7.056	2.438	722	164
Direc. Nac. de Educación Media y Superior	9	170	6.556	2.265	611	127
Ciclo Básico			4.163	1.470		
Bachillerato			1.391	653		
Bachillerato con Materias Pedagógicas			172	27		
Bachillerato con Orientación Docente			274	34		
Bachillerato en Ciencias y Letras			556	81		
Direc. Nacional de Educación Agrícola	(*)-	1	9	5	6	3
Bachillerato Agrotécnico			9	5		
Universidad Nacional de Tucumán	3	18	491	168	105	34
Ciclo Básico			293	92		
Bachillerato Humanista			198	76		
PRIVADA - Superint. Nac. de la Enseñanza Privada ...	27	178	6.455	2.482	862	239
Ciclo Básico			4.206	1.655		
Bachillerato			1.627	568		
Bachillerato con Orientación Docente			56	5		
Bachillerato en Ciencias y Letras			344	48		
Bachillerato Humanista			32	32		
Bachillerato Comercial			190	174		
COMERCIAL	36	329	12.298	5.096	1.424	549
NACIONAL	10	182	6.722	3.248	759	321
Direc. Nac. de Educación Media y Superior	9	179	6.674	3.248	743	318
Universidad Nacional de Tucumán	1	3	48	-	16	3
PROVINCIAL - Consejo de Educación	3	20	964	440	75	24
PRIVADA - Superint. Nac. de la Enseñanza Privada ...	23	127	4.612	2.218	590	204
TECNICA INDUSTRIAL	14	180	5.440	5.425	631	516
NACIONAL	9	150	4.474	4.462	506	419
Consejo Nacional de Educación Técnica	7	123	3.838	3.826	419	347
Ciclo Básico Superior	5	121	3.723	3.711	415	345
Formación de Operarios			63	63		
Misiones Monotéc. y de Extensión Cultural	2	2	52	52	4	2
Universidad Nacional de Tucumán	2	27	636	636	87	72
Ciclo Básico y Superior			368	368		
Formación de Operarios			268	268		
PROVINCIAL - Consejo de Educación	2	9	169	166	22	14
Ciclo Básico y Superior			10	10		
Formación de Operarios			58	58		
Curso Nocturno de Perfeccionamiento			101	98		
PRIVADA - Superint. Nac. de la Enseñanza Privada	3	21	797	797	103	83
Ciclo Básico y Superior			797	797		
TECNICA PROFESIONAL	11	125	3.429	447	379	50
NACIONAL - Consejo Nacional de Educación Técnica ..	2	50	1.258	129	145	16
PROVINCIAL - Consejo de Educación	6	51	1.449	318	152	25
PRIVADA	3	24	722	-	82	9
Superintendencia Nac. de la Enseñanza Privada ...	2	14	425	-	65	9
Consejo de Educación	1	10	297	-	17	-
AGROPECUARIA	6	31	719	650	141	90
NACIONAL	2	16	366	361	64	42
Direc. Nacional de Educación Agrícola	1	2	19	14	16	6
Universidad Nacional de Tucumán	1	14	347	347	48	36
PROVINCIAL - Consejo de Educación	2	6	139	116	37	24
PRIVADA - Superint. Nac. de la Enseñanza Privada ...	2	9	214	173	40	24

(*) El establecimiento figura en Agropecuaria

III.1 - Establecimientos, Divisiones, Alumnos y Profesores por modalidad, dependencia, organismo y tipo de establecimiento
(Conclusión)

MODALIDAD, DEPENDENCIA, ORGANISMO Y TIPO	Estable- cimien- tos	Divi- siones	ALUMNOS		PROFESORES	
			TOTAL	Varones	TOTAL	Varones
<u>ARTISTICA</u>	6	-	1.363	383	161	70
N A C I O N A L - Universidad Nacional de Tucumán	3	-	519	217	78	42
P R O V I N C I A L - Consejo Prov.de Difusión Cultural .	3	-	844	166	83	28
<u>VARIAS</u>	5	14	336	282	68	48
P R O V I N C I A L	4	11	303	255	51	40
Consejo de Educación	2	3	21	12	10	5
Departamento General de Policía	1	2	97	97	21	20
Dirección Provincial de Aeronáutica	1	6	185	146	20	15
P R I V A D A - Superint.Nacional de la Enseñanza Privada	1	3	33	27	17	8

III.2 - Establecimientos por departamento y modalidad

DEPARTAMENTO	TOTAL	CICLO BASICO BACHI LLERATOS	COMERCIAL	TECNICA INDUS TRIAL	TECNICA PROFE SIONAL	AGROPE CUARIA	ARTISTICA	VARIAS
TOTAL	117	39	36	14	11	6	6	5
2 - Capital	70	27	19	7	7	1	6	3
3 - Cruz Alta	6	-	3	2	1	-	-	-
4 - Chicligasta	5	1	2	1	1	-	-	-
5 - Famaillá	11	2	4	2	-	2	-	1
6 - Graneros	1	-	1	-	-	-	-	-
7 - Leales	1	-	1	-	-	-	-	-
8 - Monteros	7	3	1	1	1	-	-	1
9 - Río Chico	6	2	2	-	1	1	-	-
10 - Tafí	8	4	2	1	-	1	-	-
11 - Trancas	2	-	1	-	-	1	-	-

III.3 - Divisiones por departamento y modalidad

DEPARTAMENTO	TOTAL	CICLO BASICO BACHI LLERATOS	COMERCIAL	TECNICA INDUS TRIAL	TECNICA PROFE SIONAL	AGROPE CUARIA	ARTISTICA	VARIAS
TOTAL	1.046	367	329	180	125	31	-	14
2 - Capital	679	264	178	125	89	14	-	9
3 - Cruz Alta	29	-	16	10	3	-	-	-
4 - Chicligasta	59	10	30	15	4	-	-	-
5 - Famaillá	47	11	22	4	-	7	-	3
6 - Graneros	4	-	4	-	-	-	-	-
7 - Leales	6	-	6	-	-	-	-	-
8 - Monteros	64	24	23	11	4	-	-	2
9 - Río Chico	84	30	24	-	25	5	-	-
10 - Tafí	68	28	21	15	-	4	-	-
11 - Trancas	6	-	5	-	-	1	-	-

III.4 - Alumnos matriculados por departamento y modalidad

DEPARTAMENTO	TOTAL	CICLO BASICO BACHI LLERATOS	COMERCIAL	TECNICA INDUS TRIAL	TECNICA PROFE SIONAL	AGROPE CUARIA	ARTISTICA	VARIAS
TOTAL	37.096	13.511	12.298	5.440	3.429	719	1.363	336
2 - Capital	25.590	10.063	7.248	3.710	2.565	347	1.363	294
3 - Cruz Alta	1.040	-	544	410	86	-	-	-
4 - Chicligasta	1.962	311	1.070	486	95	-	-	-
5 - Famaillá	1.366	336	791	113	-	93	-	33
6 - Graneros	90	-	90	-	-	-	-	-
7 - Leales	158	-	158	-	-	-	-	-
8 - Monteros	2.050	874	739	297	131	-	-	9
9 - Río Chico	2.606	1.136	801	-	552	117	-	-
10 - Taff	2.070	791	715	424	-	140	-	-
11 - Trancas	164	-	142	-	-	22	-	-

III.5 - Profesores por departamento y modalidad

DEPARTAMENTO	TOTAL	CICLO BASICO BACHI LLERATOS	COMERCIAL	TECNICA INDUS TRIAL	TECNICA PROFE SIONAL	AGROPE CUARIA	ARTISTICA	VARIAS
TOTAL	4.388	1.584	1.424	631	379	141	161	68
2 - Capital	2.987	1.117	885	450	277	48	161	49
3 - Cruz Alta	112	-	64	36	12	-	-	-
4 - Chicligasta	185	48	89	40	8	-	-	-
5 - Famaillá	247	65	113	18	-	34	-	17
6 - Graneros	12	-	12	-	-	-	-	-
7 - Leales	20	-	20	-	-	-	-	-
8 - Monteros	251	148	53	33	15	-	-	2
9 - Río Chico	263	94	75	-	67	27	-	-
10 - Taff	281	112	93	54	-	22	-	-
11 - Trancas	30	-	20	-	-	10	-	-

IV - EDUCACION SUPERIOR

IV.1 - UNIVERSITARIA Y EXTRAUNIVERSITARIA - Alumnos y Profesores por dependencia, organismo y tipo de establecimiento

DEPENDENCIA, ORGANISMO Y TIPO	ALUMNOS		PROFESORES	
	TOTAL	Varones	TOTAL	Varones
EDUCACION SUPERIOR	21.548	11.813	2.244	1.510
UNIVERSITARIA	19.575	11.489	1.924	1.397
EXTRAUNIVERSITARIA	1.973	324	320	113
UNIVERSITARIA				
NACIONAL	18.474	10.867	1.685	1.231
<u>Universidad Nacional de Tucumán</u>				
Facultad de Agronomía y Zootecnia San M.de Tucumán	850	738	184	162
Facultad de Arquitectura y Urbanismo .. San M.de Tucumán	930	591	86	69
Fac.de Bioquím.-Química y Farmacia San M.de Tucumán	1.690	492	169	80
Facultad de Ciencias Económicas San M.de Tucumán	2.230	1.737	98	91
Fac.de Cs. Exactas y Tecnología San M.de Tucumán	2.280	1.806	238	208
Fac.de Derecho y Ciencias Sociales San M.de Tucumán	3.250	1.749	99	89
Fac.de Filosofía y Letras San M.de Tucumán	1.960	243	176	58
Facultad de Medicina San M.de Tucumán	2.720	2.081	228	196
Escuela de Enfermería San M.de Tucumán	310	21	9	7
Escuela de Odontología San M.de Tucumán	290	101	81	43
Departamento de Artes				
Esc.Univers. de Artes Musicales San M.de Tucumán	330	58	10	2
Esc.Univers. de Artes Plásticas San M.de Tucumán				
Esc.Univers. de Cs. Naturales San M.de Tucumán	340	130	148	85
Esc.Univers. de Educación Física San M.de Tucumán	200	103	35	21
<u>Universidad Tecnológica Nacional</u>				
Facultad Regional Tucumán San M.de Tucumán	1.094	1.017	124	120
PRIVADA	1.101	622	239	166
Dirección Nacional de Altos Estudios				
<u>Universidades Privadas Registradas</u>				
<u>Universidad del Norte "Santo Tomás de Aquino"</u>				
Fac.de Economía y Administración San M.de Tucumán	242	183	35	28
Facultad de Humanidades San M.de Tucumán	153	20	53	14
Facultad de Ingeniería Industrial San M.de Tucumán	123	117	32	28
Facultad de Cs. Jurídicas y Sociales .. San M.de Tucumán	298	173	50	46
Fac.de Cs. de la Administración San M.de Tucumán	262	128	49	37
Inst.Sup. de Trabajo Social "Juan XXIII" San M.de Tucumán	23	1	20	13
EXTRAUNIVERSITARIA				
NACIONAL	485	30	78	21
Dirección Nacional de Educación Media y Superior				
Profesorado para la Enseñanza Primaria San M.de Tucumán	302	9	38	10
Profesorado para la Enseñanza Primaria Monteros	61	3	15	3
Profesorado para la Enseñanza Primaria Simoca	48	8	12	-
Profesorado para la Enseñanza Primaria Villa Alberdi ..	74	10	13	8
PROVINCIAL	864	223	128	64
Consejo de Educación				
Escuela de Servicio Social San M.de Tucumán	116	2	21	12
Escuela Superior del Magisterio San M.de Tucumán	183	4	25	7
Esc.de Administración de Empresas San M.de Tucumán	113	60	16	10
Esc.Taller Teatro de Títeres San M.de Tucumán	176	71	8	-
Escuela de Danzas San M.de Tucumán	21	1	2	1
Escuela de Periodismo San M.de Tucumán	76	31	18	9
Esc.de Administración de Empresas Monteros	28	13	10	8
Esc.de Administración de Empresas Aguilares	37	18	9	8
Inst.Superior del Magisterio Aguilares	71	7	13	3
Esc.Noct.de Administración de Empresas J.B. Alberdi ...	43	16	6	6
PRIVADA	624	71	114	28
Superintendencia Nacional de la Enseñanza Privada				
Instituto Incorporado				
"Decroly" San M.de Tucumán	103	-	30	9
"San Miguel" San M.de Tucumán	318	55	40	13
"Santa Rosa" San M.de Tucumán	59	-	18	-
Profesorado Guillermo E. Hudson San M.de Tucumán	42	3	10	2
"Ntra. Sra. de la Consolación" Concepción	102	13	16	4

IV.2 - UNIVERSITARIA - Universidades, Facultades y Profesores por departamento y dependencia

DEPARTAMENTO	UNIVERSIDADES			FACULTADES			PROFESORES		
	TOTAL	Oficial	Privada	TOTAL	Oficial	Privada	TOTAL	Oficial	Privada
TOTAL	2	1	1	21	15	6	1.924	1.685	239
2 - Capital	2	1	1	21	15	6	1.924	1.685	239

IV.3 - UNIVERSITARIA - Alumnos en actividad por departamento, rama y especialidad

DEPARTAMENTO	ESPECIALIDAD	TOTAL	CIENCIAS MÉDICAS	CIENCIAS BÁSICAS Y TECNOLO- GICAS	CIENCIAS SOCIALES	HUMANIDADES
TOTAL		19.575	3.320	7.307	6.305	2.643
	Medicina	2.720	2.720	-	-	-
	Odontología	290	290	-	-	-
	Auxiliares de la Medicina	310	310	-	-	-
	Ciencias Agronómicas y Veterinarias	850	-	850	-	-
	Ingeniería	1.217	-	1.217	-	-
	Arquitectura	930	-	930	-	-
	Ciencias Exactas y Naturales	2.620	-	2.620	-	-
	Química-Bioquímica y Farmacia	1.690	-	1.690	-	-
	Derecho	3.548	-	-	3.548	-
	Administración	2.615	-	-	2.615	-
	Otras Ciencias Sociales	142	-	-	142	-
	Filosofía y Letras	27	-	-	-	27
	Ciencias de la Educación	45	-	-	-	45
	Otras Ciencias Humanas	2.241	-	-	-	2.241
	Bellas Artes	307	-	-	-	307
	Música	23	-	-	-	23
2 - Capital		19.575	3.320	7.307	6.305	2.643
	Medicina	2.720	2.720	-	-	-
	Odontología	290	290	-	-	-
	Auxiliares de la Medicina	310	310	-	-	-
	Ciencias Agronómicas y Veterinaria	850	-	850	-	-
	Ingeniería	1.217	-	1.217	-	-
	Arquitectura	930	-	930	-	-
	Ciencias Exactas y Naturales	2.620	-	2.620	-	-
	Química-Bioquímica y Farmacia	1.690	-	1.690	-	-
	Derecho	3.548	-	-	3.548	-
	Administración	2.615	-	-	2.615	-
	Otras Ciencias Sociales	142	-	-	142	-
	Filosofía y Letras	27	-	-	-	27
	Ciencias de la Educación	45	-	-	-	45
	Otras Ciencias Humanas	2.241	-	-	-	2.241
	Bellas Artes	307	-	-	-	307
	Música	23	-	-	-	23

IV.4 - EXTRAUNIVERSITARIA - Establecimientos y Profesores por departamento y dependencia

DEPARTAMENTO	ESTABLECIMIENTOS			PROFESORES		
	TOTAL	Oficial	Privada	TOTAL	Oficial	Privada
TOTAL	19	14	5	320	206	114
2 - Capital	11	7	4	226	128	98
4 - Chicligasta	1	-	1	16	-	16
8 - Monteros	3	3	-	37	37	-
9 - Río Chico	4	4	-	41	41	-

IV.5 - EXTRAUNIVERSITARIA - Alumnos matriculados por departamento y especialidad

DEPARTAMENTO	ESPECIALIDAD	TOTAL	E S P E C I A L I D A D			
			DOCENTES		NO DOCENTES	ARTISTICA
			Profesores	Otras Especialidades		
TOTAL		1.973	1.363	-	413	197
Educación Media						
Humanidades y Pedagogía		343	343	-	-	-
Ciencias Exactas, Físicas y Naturales		137	137	-	-	-
Idiomas Extranjeros		88	88	-	-	-
Otros Profesorados		56	56	-	-	-
Educación Elemental y Especiales						
Educación Pre-Primaria		71	71	-	-	-
Nivel Elemental		636	636	-	-	-
Educación Diferenciada		32	32	-	-	-
Especialidades no Docentes						
Carreras Técnicas de Nivel Superior		221	-	-	221	-
Asistentes Sociales y Afines		116	-	-	116	-
Artes de la Difusión y Comunicación		76	-	-	76	-
Artística		197	-	-	-	197
2 - Capital		1.509	1.007	-	305	197
Educación Media						
Humanidades y Pedagogía		270	270	-	-	-
Ciencias Exactas, Físicas y Naturales		78	78	-	-	-
Idiomas Extranjeros		88	88	-	-	-
Otros Profesorados		56	56	-	-	-
Educación Elemental y Especiales						
Educación Pre-Primaria		71	71	-	-	-
Nivel Elemental		412	412	-	-	-
Educación Diferenciada		32	32	-	-	-
Especialidades no Docentes						
Carreras Técnicas de Nivel Superior		113	-	-	113	-
Asistentes Sociales y Afines		116	-	-	116	-
Artes de la Difusión y Comunicación		76	-	-	76	-
Artística		197	-	-	-	197
4 - Chicligasta		102	102	-	-	-
Educación Media						
Humanidades y Pedagogía		58	58	-	-	-
Ciencias Exactas, Físicas y Naturales		44	44	-	-	-
8 - Monteros		137	137	-	-	-
Nivel Elemental y Especiales						
Nivel Elemental		109	109	-	-	-
Especialidades no Docentes						
Carreras Técnicas de Nivel Superior		28	28	-	-	-
9 - Río Chico		225	145	-	80	-
Educación Media						
Humanidades y Pedagogía		15	15	-	-	-
Ciencias Exactas, Físicas y Naturales		15	15	-	-	-
Educación Elemental y Especiales						
Nivel Elemental		115	115	-	-	-
Especialidades no Docentes						
Carreras Técnicas de Nivel Superior		80	-	-	80	-

V - EDUCACION PARASISTEMATICA

V.1 - Establecimientos, Alumnos y Docentes por dependencia, organismo y tipo de establecimiento

DEPENDENCIA, ORGANISMO Y TIPO	Establecimientos	ALUMNOS		DOCENTES	
		TOTAL	Varones	TOTAL	Varones
EDUCACION PARASISTEMATICA	83	14.592	3.145	784	108
N A C I O N A L	6	2.751	1.081	111	34
Dirección Nacional de Educación Agrícola					
Centros de Educación Agrícola	1	31	19	2	1
Dirección Nacional de Educación del Adulto					
Escuelas para Adultos (CMP)	4	2.586	980	100	30
Consejo Nacional de Educación					
Escuelas para Adultos en Hospitales (CMP) ..	1	134	82	9	3
P R O V I N C I A L	41	6.805	867	486	49
Consejo de Educación					
Escuelas para Adultos (CMP)	41	6.805	867	486	49
P R I V A D A	36	5.036	1.197	187	25
Establecimientos Autónomos					
Universidades Populares Argentinas (CMP) ...	2	731	396	23	11
Superintendencia Nacional de la Enseñanza Privada					
Academias Particulares Libres	25	2.321	794	65	14
Consejo de Educación					
Escuelas para Adultos (CMP)	9	1.984	7	99	-

(CMP) - Cursos de Materias Prácticas

V.2 - Alumnos por dependencia, organismo, tipo de establecimiento y especialidad

DEPENDENCIA, ORGANISMO Y TIPO	E S P E C I A L I D A D				
	TOTAL	Materias de Bachillerato	Idiomas Extranjeros	Comercial	Técnica Industrial
EDUCACION PARASISTEMATICA	14.592	25	986	2.821	858
N A C I O N A L	2.751	-	186	919	237
Dirección Nacional de Educación Agrícola					
Centros de Educación Agrícola	31	-	-	-	-
Dirección Nacional de Educación del Adulto					
Escuelas para Adultos (CMP)	2.586	-	186	919	210
Consejo Nacional de Educación					
Escuelas para Adultos en Hospitales (CMP) ..	134	-	-	-	27
P R O V I N C I A L	6.805	-	-	390	511
Consejo de Educación					
Escuelas para Adultos (CMP)	6.805	-	-	390	511
P R I V A D A	5.036	25	800	1.512	110
Establecimientos Autónomos					
Universidades Populares Argentinas (CMP) ...	731	25	30	413	110
Superintendencia Nacional de la Enseñanza Privada					
Academias Particulares Libres	2.321	-	770	1.099	-
Consejo de Educación					
Escuelas para Adultos (CMP)	1.984	-	-	-	-

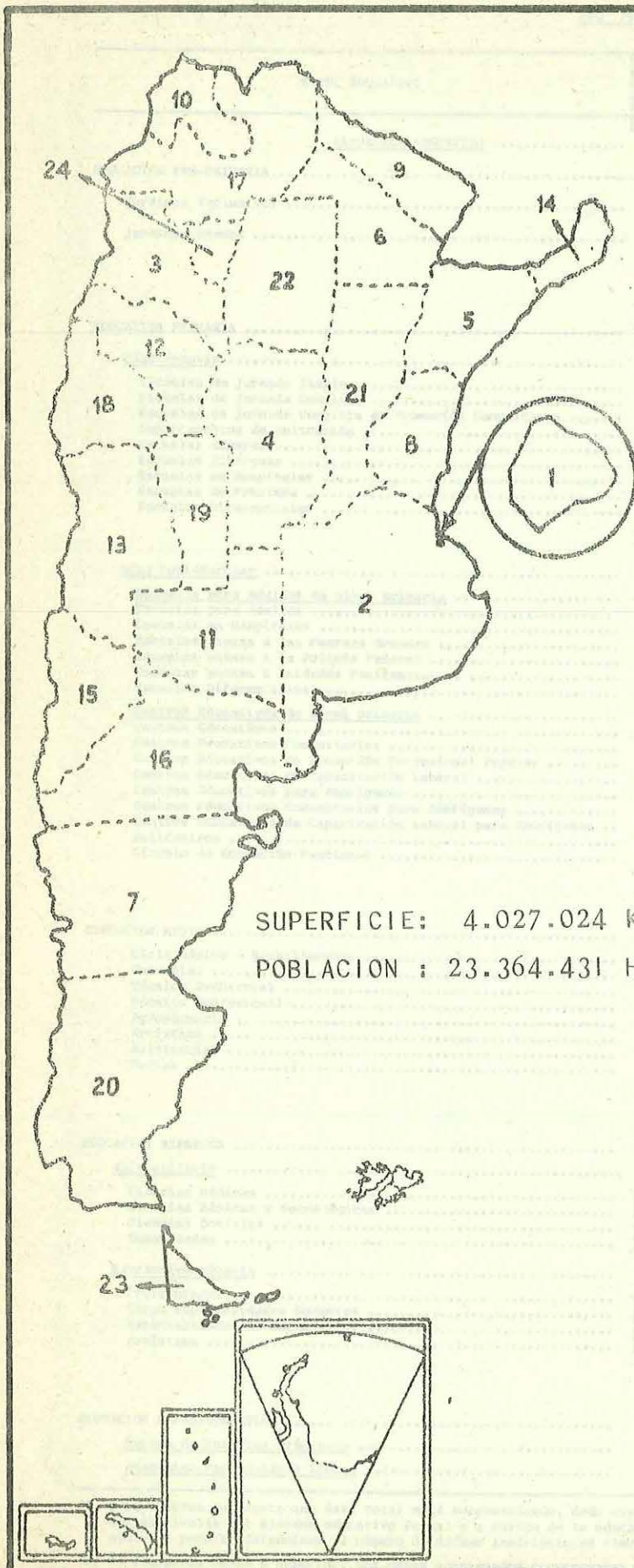
V.2 - Alumnos por dependencia, organismo, tipo de establecimiento y especialidad (Conclusión)

DEPENDENCIA, ORGANISMO Y TIPO	E S P E C I A L I D A D				
	Técnica Profesional	Agropecuaria	Artística	Asistencial	Otras
EDUCACION PARASISTEMATICA	8.784	26	941	31	120
N A C I O N A L	1.099	18	261	31	-
Dirección Nacional de Educación Agrícola					
Centros de Educación Agrícola	13	18	-	-	-
Dirección Nacional de Educación del Adulto					
Escuelas para Adultos (CMP)	1.010	-	230	31	-
Consejo Nacional de Educación					
Escuelas para Adultos en Hospitales (CMP) ..	76	-	31	-	-
P R O V I N C I A L	5.610	8	286	-	-
Consejo de Educación					
Escuelas para Adultos (CMP)	5.610	8	286	-	-
P R I V A D A	2.075	-	394	-	120
Establecimientos Autónomos					
Universidades Populares Argentinas (CMP) ...	91	-	62	-	-
Superintendencia Nacional de la Enseñanza Privada					
Academias Particulares Libres	-	-	332	-	120
Consejo de Educación					
Escuelas para Adultos (CMP)	1.984	-	-	-	-

V.3 - Establecimientos, Alumnos y Docentes por departamento y dependencia

DEPARTAMENTO	ESTABLECIMIENTOS			ALUMNOS			DOCENTES		
	TOTAL	Oficial	Privada	TOTAL	Oficial	Privada	TOTAL	Oficial	Privada
TOTAL	83	47	36	14.592	9.556	5.036	784	597	187
1 - Burruyacu	1	1	-	72	72	-	4	4	-
2 - Capital	29	18	11	7.349	4.578	2.771	399	304	95
3 - Cruz Alta	3	1	2	951	279	672	45	14	31
4 - Chicligasta	6	3	3	1.423	971	452	50	40	10
5 - Famaillá	9	7	2	1.014	938	76	72	70	2
6 - Graneros	5	3	2	299	268	31	26	22	4
7 - Leales	3	2	1	312	222	90	20	12	8
8 - Monteros	7	3	4	810	555	255	45	38	7
9 - Río Chico	12	4	8	1.053	702	351	60	45	15
10 - Tafí	5	2	3	1.065	727	838	51	36	15
11 - Trancas	3	3	-	244	244	-	12	12	-

REPUBLICA ARGENTINA



JURISDICCION TERRITORIAL

- 1 - Capital Federal
- 2 - Buenos Aires
- 3 - Catamarca
- 4 - Córdoba
- 5 - Corrientes
- 6 - Chaco
- 7 - Chubut
- 8 - Entre Ríos
- 9 - Formosa
- 10 - Jujuy
- 11 - La Pampa
- 12 - La Rioja
- 13 - Mendoza
- 14 - Misiones
- 15 - Neuquén
- 16 - Río Negro
- 17 - Salta
- 18 - San Juan
- 19 - San Luis
- 20 - Santa Cruz
- 21 - Santa Fe
- 22 - Santiago del Estero
- 23 - Tierra del Fuego
- 24 - Tucumán

ESTABLECIMIENTOS POR JURISDICCION - Año 1973 (Conclusión)

NIVEL EDUCATIVO	JURISDICCION												
	La Rioja	Entre Ríos	Misiones	Neuquén	Río Negro	Salta	San Juan	San Luis	Santa Cruz	Santa Fe	Sgo. del Estero	T. del Fuego	Tucumán
REPUBLICA ARGENTINA ...	560	1.555	1.013	387	549	1.175	947	715	186	3.559	1.469	39	1.347
EDUCACION PRE-PRIMARIA	52	222	45	19	41	140	99	64	16	428	92	6	148
Jardines Exclusivos	2	17	6	6	1	3	-	5	5	13	14	1	5
Jardines anexos	50	205	39	13	40	137	99	59	11	415	78	5	143
EDUCACION PRIMARIA	428	1.010	835	280	391	861	659	557	128	2.149	1.239	25	959
Edad Escolar	339	728	638	209	282	634	353	456	64	1.835	1.076	9	679
Esc. de Jornada Simple ...	330	684	604	188	222	613	341	436	56	1.775	1.054	9	661
Esc. de Jornada Completa .	3	3	3	3	41	2	2	2	2	20	3	-	4
E.de Jorn.Compl.de P.Com.	-	-	-	-	-	-	-	-	-	-	-	-	-
Deptos. de Aplicación	4	5	6	2	8	4	4	4	3	20	11	-	5
Escuelas Hogares	-	5	-	1	1	2	2	3	1	3	1	-	1
Escuelas Albergues	-	-	-	3	-	1	-	-	-	5	2	-	1
Escuelas en Hospitales ...	1	2	1	1	1	2	1	-	-	-	1	-	1
Escuelas de Frontera	-	-	20	9	6	6	-	-	-	-	-	-	-
Escuelas Diferenciales ...	1	29	4	2	3	4	3	11	2	12	4	-	6
Edad Post-Escolar	89	282	197	71	109	227	306	101	64	314	163	16	280
Esc.p/Adultos de n.primar.	7	59	24	19	19	46	37	15	6	61	15	2	35
Escuelas para Adultos ...	5	50	17	11	15	40	34	10	3	46	12	-	27
Escuelas en Hospitales ...	-	-	1	-	1	1	-	-	-	-	-	-	1
Esc.anexas a las P.F. AA. .	2	9	1	7	1	3	1	2	2	7	1	2	3
Esc.anexas a la Pol.Fed. .	-	-	-	-	-	-	-	-	-	-	-	-	-
Esc.anexas a Unid.Peniten.	-	-	5	1	2	2	2	1	1	7	2	-	3
Escuelas Diferenciales ...	-	-	-	-	-	-	-	2	-	1	-	-	1
Centros Educativos de nivel primario	82	223	173	52	90	181	269	86	58	253	148	14	245
Centros Educativos	73	221	141	52	89	146	248	81	51	226	147	12	223
C.Educativos Comunitarios	1	2	14	-	1	5	6	5	-	8	-	-	6
C.Educ.de Prom.Prof.Pop. .	-	-	18	-	-	-	15	-	-	-	-	-	-
C.Educ.de Capacit.Laboral	8	-	-	-	-	10	-	-	7	19	-	2	16
C.Educat.para Aborígenes .	-	-	-	-	-	20	-	-	-	-	-	-	-
C.Educ.Com.p/Aborígenes .	-	-	-	-	-	-	-	-	-	-	-	-	-
C.Educ.de Cap.Lab.p/Aboríg.	-	-	-	-	-	-	-	-	-	-	-	-	-
Policentros	-	-	-	-	-	-	-	-	-	-	-	-	-
Círculo de Educ.Funcional	-	-	-	-	-	-	-	-	-	-	1	-	-
EDUCACION MEDIA	31	186	75	34	64	101	45	55	28	518	60	7	117
Ciclo Básico-Bachilleratos	17	73	31	8	25	26	22	20	11	133	27	3	39
Comercial	4	51	22	14	21	21	7	11	9	179	7	3	36
Técnica Industrial	5	23	10	6	11	12	8	5	5	62	6	(*)	14
Técnica Profesional	4	35	5	3	4	33	4	13	2	112	8	1	11
Agropecuaria	1	-	2	-	1	2	3	5	-	13	7	-	6
Artística	-	3	2	2	-	3	1	1	1	9	4	-	6
Asistencial	-	1	2	1	1	3	-	-	-	6	1	-	-
Varias	-	-	1	-	1	1	-	-	-	4	-	-	5
EDUCACION SUPERIOR	7	44	12	10	11	16	10	7	1	84	17	-	40
Universitaria	5	31	2	6	10	12	8	4	1	42	6	-	21
Ciencias Médicas	5	31	2	6	10	12	8	4	1	42	6	-	21
Cs.Básicas y Tecnológicas													
Ciencias Sociales													
Humanidades	-	-	-	-	-	-	-	-	-	-	-	-	-
Extrauniversitaria	2	13	10	4	1	4	2	3	-	42	11	-	19
Profesorados	2	13	10	4	1	4	2	3	-	42	11	-	19
Otras Espec. Docentes													
Especialidades no Docentes													
Artística	-	-	-	-	-	-	-	-	-	-	-	-	-
EDUCACION PARASISTEMATICA ..	42	93	46	44	42	57	134	32	13	380	61	1	83
Cursos de Mat. Prácticas .	12	5	21	29	14	19	110	2	4	19	29	-	58
Academias Partic. Libres .	30	88	25	15	28	38	24	30	9	361	32	1	25

(*) Figura en Ciclo Básico - Bachilleratos

ALUMNOS MATRICULADOS POR SEXO - Año 1973

NIVEL EDUCATIVO	TOTAL	Varones	Mujeres	CIFRAS RELATIVAS	
				Varones	Mujeres
<u>REPUBLICA ARGENTINA</u>					
EDUCACION PRE-PRIMARIA	288.904	144.280	144.624	49,9	50,1
Jardines Exclusivos	114.017	58.537	55.480	51,3	48,7
Jardines anexas	174.887	85.743	89.144	49,0	51,0
EDUCACION PRIMARIA	3.741.456	1.929.972	1.811.484	51,6	48,4
<u>Edad Escolar</u>	3.508.406	1.779.317	1.729.089	50,7	49,3
Escuelas de Jornada Simple	3.258.490	1.647.536	1.610.954	50,6	49,4
Escuelas de Jornada Completa	111.314	63.973	47.341	57,5	42,5
Escuelas de Jornada Completa de Promoción Comunitaria	1.565	866	699	55,3	44,7
Departamentos de Aplicación	78.880	34.567	44.313	43,8	56,2
Escuelas Hogares	14.272	7.403	6.869	51,9	48,1
Escuelas Albergues	2.284	1.230	1.054	53,9	46,1
Escuelas en Hospitales	1.977	938	1.039	47,4	52,6
Escuelas de Frontera	15.511	8.090	7.421	52,2	47,8
Escuelas Diferenciales	24.113	14.714	9.399	61,0	39,0
<u>Edad Post-Escolar</u>	233.050	150.655	82.395	64,6	35,4
<u>Escuelas para Adultos de nivel primario</u>	106.069	73.783	32.286	69,6	30,4
Escuelas para Adultos	87.008	56.381	30.627	64,8	35,2
Escuelas en Hospitales	1.510	763	747	50,5	49,5
Escuelas anexas a las Fuerzas Armadas	12.114	12.114	-	100,0	-
Escuelas anexas a la Policía Federal	216	161	55	74,5	25,5
Escuelas anexas a Unidades Penitenciarias	4.464	3.908	556	87,5	12,5
Escuelas Diferenciales	757	456	301	60,2	39,8
<u>Centros Educativos de nivel primario</u>	126.981	76.872	50.109	60,5	39,5
Centros Educativos	107.255	68.180	39.075	63,6	36,4
Centros Educativos Comunitarios	7.232	3.253	3.979	45,0	55,0
Centros Educativos de Promoción Profesional Popular	1.780	958	822	53,8	46,2
Centros Educativos de Capacitación Laboral	7.596	2.805	4.791	36,9	63,1
Centros Educativos para Aborígenes	2.540	1.491	1.049	58,7	41,3
Centros Educativos Comunitarios para Aborígenes	50	47	3	94,0	6,0
Centros Educativos de Capacitación Laboral para Aborígenes	292	75	217	25,7	74,3
Policentros	218	63	155	28,9	71,1
Círculo de Educación Funcional	18	-	18	-	100,0
EDUCACION MEDIA	1.125.715	541.084	584.631	48,1	51,9
Ciclo Básico - Bachilleratos	422.652	170.665	251.987	40,4	59,6
Comercial	355.548	148.289	207.249	41,7	58,3
Técnica Industrial	185.923	178.875	7.048	96,2	3,8
Técnica Profesional	121.739	25.929	95.810	21,3	78,7
Agropecuaria	8.297	6.947	1.350	83,7	16,3
Artística	21.281	6.509	14.772	30,6	69,4
Asistencial	3.193	498	2.695	15,6	84,4
Varias	7.082	3.372	3.710	47,6	52,4
EDUCACION SUPERIOR	423.824	231.353	192.471	54,6	45,4
<u>Universitaria</u>	369.168	224.578	144.590	60,8	39,2
Ciencias Médicas	49.751	30.022	19.729	60,3	39,7
Ciencias Básicas y Tecnológicas	137.067	101.870	35.197	74,3	25,7
Ciencias Sociales	131.245	81.438	49.807	62,1	37,9
Humanidades	51.105	11.248	39.857	22,0	78,0
<u>Extrauniversitaria</u>	54.656	6.775	47.881	12,4	87,6
Profesorados	45.974	4.619	41.355	10,0	90,0
Otras Especialidades Docentes	171	33	138	19,3	80,7
Especialidades no Docentes	6.543	1.607	4.936	24,6	75,4
Artística	1.968	516	1.452	26,2	73,8
EDUCACION PARASISTEMATICA	391.771	144.954	246.817	37,0	63,0
<u>Cursos de Materias Prácticas</u>	113.046	38.661	74.385	34,2	65,8
<u>Academias Particulares Libres</u>	278.725	106.293	172.432	38,1	61,9

ALUMNOS MATRICULADOS POR DEPENDENCIA - AÑO 1973

NIVEL EDUCATIVO	TOTAL	DEPENDENCIA							
		NACIONAL		PROVINCIAL		MUNICIPAL		PRIVADA	
			%		%		%		%
<u>REPUBLICA ARGENTINA</u>	5.971.670	2.051.794	34,4	2.484.698	41,5	28.126	0,5	1.407.052	23,6
EDUCACION PRE-PRIMARIA	288.904	59.292	20,5	132.249	45,8	5.982	2,1	91.381	31,6
Jardines Exclusivos	114.017	3.356	2,9	93.757	82,2	5.435	4,8	11.469	10,1
Jardines anexos	174.887	55.936	32,0	38.492	22,0	547	0,3	79.912	45,7
EDUCACION PRIMARIA	3.741.456	1.087.260	29,1	2.065.537	55,2	5.371	0,1	583.288	15,6
<u>Edad Escolar</u>	3.508.406	946.680	27,0	1.975.802	56,3	4.770	0,1	581.154	16,6
Escuelas de Jornada Simple	3.258.490	779.429	23,9	1.928.837	59,3	4.728	0,1	545.496	16,7
Escuelas de Jornada Completa	111.314	69.873	62,8	10.353	9,3	-	-	31.088	27,9
Esc.de Jorn.Completa de Prom.Comunitaria	1.565	1.565	100,0	-	-	-	-	-	-
Departamentos de Aplicación	78.880	64.998	82,4	13.424	17,0	-	-	458	0,6
Escuelas Hogares	14.272	9.905	69,4	2.919	20,5	-	-	1.448	10,1
Escuelas Albergues	2.284	1.538	67,3	746	32,7	-	-	-	-
Escuelas en Hospitales	1.977	1.394	70,5	583	29,5	-	-	-	-
Escuelas de Frontera	15.511	15.511	100,0	-	-	-	-	-	-
Escuelas Diferenciales	24.113	2.467	10,2	18.940	78,5	42	0,3	2.664	11,0
<u>Edad Post-Escolar</u>	233.050	140.580	60,3	89.735	38,5	601	0,3	2.134	0,9
Escuelas para Adultos de nivel primario	106.069	33.324	31,4	70.010	66,0	601	0,6	2.134	2,0
Escuelas para Adultos	87.008	18.522	21,3	65.791	75,6	601	0,7	2.094	2,4
Escuelas en Hospitales	1.510	1.346	89,1	164	10,9	-	-	-	-
Escuelas anexas a las Fuerzas Armadas ...	12.114	12.114	100,0	-	-	-	-	-	-
Escuelas anexas a la Policía Federal	216	216	100,0	-	-	-	-	-	-
Escuelas anexas a Unidades Penitenciarias	4.464	950	21,3	3.514	78,7	-	-	-	-
Escuelas Diferenciales	757	176	23,2	541	71,5	-	-	40	5,3
Centros Educativos de nivel primario	126.981	107.256	84,5	19.725	15,5	-	-	-	-
Centros Educativos	107.255	87.530	81,6	19.725	18,4	-	-	-	-
Centros Educativos Comunitarios	7.232	7.232	100,0	-	-	-	-	-	-
Centros Educ.de Prom.Profesional Popular	1.780	1.780	100,0	-	-	-	-	-	-
Centros Educativos de Capacitac. Laboral	7.596	7.596	100,0	-	-	-	-	-	-
Centros Educativos para Aborígenes	2.540	2.540	100,0	-	-	-	-	-	-
Centros Educ.Comunitarios p/Aborígenes ..	50	50	100,0	-	-	-	-	-	-
Centros Educ.de Capac.Laboral p/Aborig. .	292	292	100,0	-	-	-	-	-	-
Policentros	218	218	100,0	-	-	-	-	-	-
Círculo de Educación Funcional	18	18	100,0	-	-	-	-	-	-
EDUCACION MEDIA	1.125.715	532.024	47,3	225.836	20,1	11.659	1,0	356.196	31,6
Ciclo Básico - Bachilleratos	422.652	192.124	45,5	36.473	8,6	159	0,1	193.896	45,8
Comercial	355.548	153.586	43,2	73.210	20,6	-	-	128.752	36,2
Técnica Industrial	185.923	137.628	74,1	25.875	13,9	1.713	0,9	20.707	11,1
Técnica Profesional	121.739	37.441	30,8	75.197	61,8	3.071	2,4	6.030	5,0
Agropecuaria	8.297	3.523	42,5	1.623	19,6	180	2,2	2.971	35,7
Artística	21.281	3.827	18,0	11.131	52,2	5.503	25,9	820	3,9
Asistencial	3.193	133	4,2	394	12,3	263	8,2	2.403	75,3
Varias	7.082	3.762	53,1	1.933	27,3	770	10,9	617	8,7
EDUCACION SUPERIOR	423.824	332.488	78,4	23.489	5,5	829	0,3	67.018	15,8
<u>Universitaria</u>	369.168	312.110	84,5	7.128	1,9	27	0,1	49.903	13,5
Ciencias Médicas	49.751	48.452	97,4	131	0,3	-	-	1.168	2,3
Ciencias Básicas y Tecnológicas	137.067	123.192	89,8	2.569	1,9	27	0,1	11.279	8,2
Ciencias Sociales	131.245	99.351	75,7	2.485	1,9	-	-	29.409	22,4
Humanidades	5.105	41.115	80,5	1.943	3,8	-	-	8.047	15,7
<u>Extrauniversitaria</u>	54.656	20.378	37,3	16.361	29,9	802	1,5	17.115	31,3
Profesorados	45.974	18.312	39,9	12.845	27,9	45	0,1	14.772	32,1
Otras Especialidades Docentes	171	21	12,3	120	70,2	-	-	30	17,5
Especialidades no Docentes	6.543	933	14,3	3.017	46,1	507	7,7	2.086	31,9
Artística	1.968	1.112	56,5	379	19,3	250	12,7	227	11,5
EDUCACION PARASISTEMATICA	391.771	40.730	10,4	37.587	9,6	4.285	1,1	309.169	78,9
<u>Cursos de Materias Prácticas</u>	113.046	40.730	36,0	37.587	33,2	4.285	3,9	30.444	26,9
<u>Academias Particulares Libres</u>	278.725	-	-	-	-	-	-	278.725	100,0

ALUMNOS MATRICULADOS POR JURISDICCION - Año 1973

NIVEL EDUCATIVO	JURISDICCION											
	REPUBLICA ARGENTINA	Capital Federal	Buenos Aires	Catamarca	Córdoba	Corrientes	Chaco	Chubut	Entre Ríos	Formosa	Jujuy	La Pampa
REPUBLICA ARGENTINA	5.971.670	859.281	1.937.079	57.531	525.819	187.130	158.031	51.699	207.680	74.542	97.543	40.403
EDUCACION PRE-PRIMARIA	288.904	52.933	119.079	2.069	25.498	6.585	2.496	1.785	6.189	1.644	4.476	2.085
Jardines Exclusivos	114.017	4.681	84.835	-	13.376	416	838	556	114	699	133	-
Jardines anexos	174.887	48.252	34.244	2.069	12.122	6.169	1.658	1.229	6.075	945	4.343	2.085
EDUCACION PRIMARIA	3.741.456	283.014	1.260.515	44.907	317.682	141.433	122.748	39.013	152.109	61.704	75.535	28.067
Edad Escolar	3.508.406	268.186	1.201.706	39.830	305.006	128.951	107.134	34.904	139.132	54.749	67.058	25.998
Esc. de Jornada Simple ...	3.258.490	177.087	1.153.169	36.064	296.279	121.771	104.800	30.275	134.085	50.416	63.044	23.029
Esc. de Jornada Completa .	111.314	79.859	9.979	977	1.342	819	567	484	-	230	385	498
E.de Jorn.Compl.de P.Com.	1.565	-	-	-	-	-	-	283	711	-	-	-
Deptos. de Aplicación	78.880	7.115	21.497	2.043	6.218	5.371	1.613	711	3.543	761	1.597	638
Escuelas Hogares	14.272	331	2.734	629	142	878	-	2.021	-	-	370	1.108
Escuelas Albergues	2.284	-	-	24	-	-	-	324	-	-	-	596
Escuelas en Hospitales ...	1.977	1.331	-	-	44	-	-	-	17	-	33	-
Escuelas de Frontera	15.511	-	-	-	-	-	-	506	-	3.288	1.404	-
Escuelas Diferenciales ...	24.113	2.463	14.327	93	981	112	154	300	776	54	225	129
Edad Post-Escolar	233.050	14.828	58.809	5.077	12.676	12.482	15.614	4.109	12.977	6.955	8.477	2.069
Esc.p/Adultos de n.primar.	106.069	12.979	34.790	582	5.466	5.945	3.556	1.600	6.878	1.910	3.387	412
Escuelas para Adultos	87.008	11.359	29.227	335	4.418	3.983	3.277	1.202	5.358	1.690	2.991	280
Escuelas en Hospitales ...	1.510	943	-	-	175	-	-	-	-	-	44	-
Esc.anexas a las FF. AA. .	12.114	74	3.387	164	835	1.846	106	350	1.298	147	259	74
Esc.anexas a la Pol.Fed. .	216	216	-	-	-	-	-	-	-	-	-	-
Esc.anexas a Unid.Peniten.	4.464	248	1.801	43	-	116	173	48	222	73	93	58
Escuelas Diferenciales ...	757	139	375	40	38	-	-	-	-	-	-	-
Centros Educativos de nivel primario	126.981	1.849	24.019	4.495	7.210	6.537	12.058	2.509	6.099	5.045	5.090	1.657
Centros Educativos	107.255	954	21.668	3.840	5.887	5.847	8.854	2.509	5.486	2.513	4.091	1.437
C.Educativos Comunitarios	7.232	370	2.046	533	122	78	537	-	140	1.248	420	-
C.Educ.de Prom.Prof.Pop. .	1.780	525	87	122	-	-	-	-	-	-	102	-
C.Educ.de Capacit.Laboral	7.596	-	-	-	1.201	612	850	-	473	798	477	220
C.Educat.para Aborígenes .	2.540	-	-	-	-	-	1.475	-	-	486	-	-
C.Educ.Com.p/Aborígenes ..	50	-	-	-	-	-	50	-	-	-	-	-
C.Educ.de Cap.Lab.p/Aborig.	292	-	-	-	-	-	292	-	-	-	-	-
Policentros	218	-	218	-	-	-	-	-	-	-	-	-
Círculo de Educ.Funcional	18	-	-	-	-	-	-	-	-	-	-	-
EDUCACION MEDIA	1.125.715	190.400	396.087	8.536	113.175	25.248	19.157	7.127	36.394	7.701	11.058	6.466
Ciclo Básico-Bachilleratos	422.652	76.157	142.954	4.322	43.358	11.123	8.879	2.980	15.533	3.912	4.950	3.050
Comercial	355.548	63.657	124.164	1.727	37.887	6.059	5.892	2.018	11.392	2.056	2.726	1.728
Técnica Industrial	185.923	37.365	64.632	1.034	17.867	2.380	2.070	1.856	5.384	699	2.616	725
Técnica Profesional	121.739	7.091	53.892	1.179	7.961	4.351	1.736	88	2.753	656	545	369
Agropecuaria	8.297	894	1.374	171	750	255	78	66	309	348	33	463
Artística	21.281	3.783	6.645	103	2.524	543	448	-	935	30	29	118
Asistencial	3.193	730	1.133	-	214	169	54	14	88	-	159	13
Varias	7.082	723	1.293	-	2.614	368	-	105	-	-	-	-
EDUCACION SUPERIOR	423.824	161.360	87.564	794	51.107	10.318	5.812	1.066	5.168	579	1.592	1.200
Universitaria	369.168	148.237	68.765	633	46.424	9.242	5.325	967	2.668	467	924	1.093
Ciencias Médicas	49.751	15.915	10.330	-	11.034	2.614	-	-	71	-	-	-
Cs.Básicas y Tecnológicas	137.067	49.496	31.039	187	14.316	3.729	2.596	714	1.141	144	632	446
Ciencias Sociales	131.245	62.079	20.138	-	14.495	2.899	1.963	127	884	250	292	366
Humanidades	51.105	20.747	7.258	446	6.579	-	766	126	572	73	-	281
Extrauniversitaria	54.656	13.123	18.799	161	4.683	1.076	487	99	2.500	112	668	107
Profesorados	45.974	9.639	16.529	106	4.461	1.054	480	99	2.326	112	627	59
Otras Espec. Docentes	171	83	58	-	-	-	-	-	-	-	-	-
Especialidades no Docentes	6.543	1.903	2.104	-	222	16	-	-	174	-	41	48
Artística	1.968	1.498	108	55	-	6	7	-	-	-	-	-
EDUCACION PARASISTEMATICA ..	391.771	171.574	73.834	1.225	18.357	3.546	7.818	2.708	7.820	2.914	4.882	2.585
Cursos de Mat. Prácticas .	113.046	41.219	11.523	846	1.947	619	4.842	1.025	1.794	1.585	2.806	836
Academias Partic. Libres .	278.725	130.355	62.311	379	16.410	2.927	2.976	1.683	6.026	1.329	2.076	1.749

ALUMNOS MATRICULADOS POR JURISDICCION - Año 1973 (Conclusión)

NIVEL EDUCATIVO	JURISDICCION												
	La Rioja	Mendoza	Misiones	Neuquén	Río Negro	Salta	San Juan	San Luis	Santa Cruz	Santa Fe	Chaco, del	T. del Fuego	Tucumán
REPUBLICA ARGENTINA ...	44.534	237.051	134.927	47.651	68.017	164.160	120.269	90.628	21.108	491.827	152.190	3.394	239.176
EDUCACION PRE-PRIMARIA	1.949	8.527	2.020	1.297	1.720	7.402	3.911	2.551	1.246	20.747	4.968	269	7.458
Jardines Exclusivos	303	1.286	198	764	217	104	-	664	707	2.424	1.121	88	493
Jardines anexos	1.646	7.241	1.822	533	1.503	7.298	3.911	1.887	539	18.323	3.847	181	6.965
EDUCACION PRIMARIA	32.579	155.824	112.895	35.244	53.532	116.171	80.934	35.041	15.386	297.750	118.455	2.436	158.482
<u>Edad Escolar</u>	29.782	146.985	105.269	32.429	49.722	105.762	71.396	31.865	13.497	285.493	113.127	2.033	148.392
Esc. de Jornada Simple ...	27.630	141.505	97.517	28.270	38.242	100.632	68.113	28.863	12.070	270.783	107.655	2.033	145.158
Esc. de Jornada Completa .	470	498	725	1.072	7.730	327	403	228	204	4.061	456	-	-
E.de Jorn.Compl.de P.Com.	-	-	-	-	-	-	-	-	-	-	-	-	571
Deptos. de Aplicación	1.621	1.955	1.759	602	1.771	1.507	1.959	1.778	1.017	7.769	4.158	-	1.877
Escuelas Hogares	-	1.442	-	185	94	932	665	740	74	1.400	426	-	101
Escuelas Albergues	-	-	-	150	-	56	-	-	-	737	235	-	162
Escuelas en Hospitales ...	13	34	45	153	42	81	47	-	-	-	60	-	77
Escuelas de Frontera	-	-	5.023	1.783	1.623	1.884	-	-	-	-	-	-	-
Escuelas Diferenciales ...	48	1.551	200	214	220	343	209	256	132	743	137	-	446
<u>Edad Post-Escolar</u>	2.797	8.839	7.626	2.815	3.810	10.409	9.538	3.176	1.889	12.257	5.328	403	10.090
Esc.p/Adultos de n.primar.	413	3.330	2.861	1.734	1.535	5.005	2.160	1.028	484	5.598	1.257	214	2.945
Escuelas para Adultos	304	2.698	2.258	933	1.297	4.463	1.941	680	266	4.475	1.131	-	2.442
Escuelas en Hospitales ...	-	-	129	-	24	96	-	-	-	-	-	-	99
Esc.anexas a las FF. AA. .	109	632	205	707	36	356	182	209	167	504	49	214	204
Esc.anexas a la Pol.Fed. .	-	-	-	-	-	-	-	-	-	-	-	-	-
Esc.anexas a Unid.Peniten.	-	-	269	94	178	90	37	37	51	576	77	-	180
Escuelas Diferenciales ...	-	-	-	-	-	-	-	102	-	43	-	-	20
<u>Centros Educativos de nivel primario</u>	2.384	5.509	4.765	1.081	2.275	5.404	7.378	2.148	1.405	6.659	4.071	189	7.145
Centros Educativos	1.695	5.184	3.915	1.081	2.205	4.293	6.745	1.992	1.246	5.718	4.053	158	5.884
C.Educativos Comunitarios	66	325	379	-	70	180	160	156	-	239	-	-	163
C.Educ.de Prom.Prof.Pon. .	-	-	471	-	-	-	473	-	-	-	-	-	-
C.Educ.de Capacit.Laboral	623	-	-	-	-	352	-	-	159	702	-	31	1.098
C.Educ. para Aborígenes .	-	-	-	-	-	579	-	-	-	-	-	-	-
C.Educ.Com.p/Aborígenes .	-	-	-	-	-	-	-	-	-	-	-	-	-
C.Educ.de Cap.Lab.p/Aborig.	-	-	-	-	-	-	-	-	-	-	-	-	-
Policentros	-	-	-	-	-	-	-	-	-	-	-	-	-
Círculo de Educ.Funcional	-	-	-	-	-	-	-	-	-	-	18	-	-
EDUCACION MEDIA	7.465	48.916	14.862	6.229	9.284	26.944	15.810	9.340	3.555	107.562	16.644	659	37.096
Ciclo Básico-Bachilleratos	3.508	19.642	7.258	1.430	4.097	9.502	7.754	3.956	1.371	25.800	7.272	333	13.511
Comercial	1.936	16.974	4.380	2.784	3.576	7.755	2.689	1.842	1.139	37.857	2.795	217	12.298
Técnica Industrial	1.223	7.184	1.290	1.294	1.061	3.299	3.548	1.296	838	20.250	2.538	34	5.440
Técnica Profesional	718	4.147	1.473	332	295	5.689	1.192	1.705	46	19.206	2.811	75	3.429
Agropecuaria	80	-	229	-	142	267	425	299	-	894	501	-	719
Artística	-	927	107	352	-	160	202	242	161	1.929	680	-	1.363
Asistencial	-	42	59	37	40	119	-	-	-	275	47	-	-
Varias	-	-	66	-	73	153	-	-	-	1.351	-	-	336
EDUCACION SUPERIOR	610	13.688	1.947	1.539	644	3.941	5.169	1.800	93	43.185	3.100	-	21.548
<u>Universitaria</u>	317	11.846	371	1.436	636	3.577	5.092	1.587	93	37.882	2.011	-	19.575
Ciencias Médicas	54	1.087	-	-	-	40	115	-	-	5.171	-	-	3.320
Cs.Básicas y Tecnológicas	98	4.692	226	701	309	1.429	2.301	1.049	23	13.449	1.043	-	7.307
Ciencias Sociales	137	3.417	145	253	29	1.292	1.323	42	-	13.957	852	-	6.305
Humanidades	28	2.650	-	482	298	816	1.353	496	70	5.305	116	-	2.643
<u>Extrauniversitaria</u>	293	1.842	1.576	103	8	364	77	213	-	5.303	1.089	-	1.973
Profesorados	293	1.400	1.368	103	8	364	77	177	-	4.352	977	-	1.363
Otras Espec. Docentes	-	-	-	-	-	-	-	-	-	30	-	-	-
Especialidades no Docentes	-	442	155	-	-	-	-	36	-	877	112	-	413
Artística	-	-	53	-	-	-	-	-	-	44	-	-	197
EDUCACION PARASISTEMATICA ..	1.931	10.096	3.203	3.342	2.837	9.702	14.445	1.896	828	22.583	9.023	30	14.592
<u>Cursos de Mat. Prácticas</u> .	882	1.225	1.892	1.912	1.462	5.451	11.487	189	466	1.621	5.146	-	12.271
<u>Academias Partic. Libres</u> .	1.049	8.871	1.311	1.430	1.375	4.251	2.958	1.707	362	20.962	3.877	30	2.321

ALUMNOS MATRICULADOS POR GRADO, AÑOS DE ESTUDIO, RAMA Y/O ESPECIALIDAD - Año 1973

NIVEL EDUCATIVO	J U R I S D I C C I O N											
	REPUBLICA ARGENTINA	Capital Federal	Buenos Aires	Cata marca	Córdoba	Corrientes	Chaco	Chubut	Entre Ríos	Formosa	Jujuy	La Pampa
REPUBLICA ARGENTINA	5.971.670	859.281	1.937.079	57.531	525.819	187.130	158.031	51.699	207.680	74.542	97.543	40.403
EDUCACION PRE-PRIMARIA	288.904	52.933	119.079	2.069	25.498	6.585	2.496	1.785	6.189	1.644	4.476	2.085
Jardines de Infantes	288.904	52.933	119.079	2.069	25.498	6.585	2.496	1.785	6.189	1.644	4.476	2.085
EDUCACION PRIMARIA	3.741.456	283.014	1.260.515	44.907	317.682	141.433	122.748	39.013	152.109	61.704	75.535	28.067
Edad Escolar	3.508.406	268.186	1.201.706	39.830	305.006	128.951	107.134	34.904	139.132	54.749	67.058	25.998
1er. Grado	718.483	45.137	215.475	9.045	59.141	36.717	27.037	8.342	30.314	14.026	16.045	5.380
2do. Grado	570.802	39.572	182.159	6.740	48.236	24.720	19.985	6.068	22.561	10.228	11.978	4.396
3er. Grado	536.533	38.934	183.513	5.988	45.632	20.078	17.251	5.386	21.378	8.373	10.450	3.741
4to. Grado	493.476	37.632	175.384	5.403	43.115	15.997	14.182	4.847	19.691	7.320	9.184	3.735
5to. Grado	448.716	37.330	167.936	4.769	39.716	12.624	11.528	4.075	17.272	5.895	7.799	3.238
6to. Grado	389.464	32.823	146.416	4.243	36.187	10.431	9.400	3.380	14.911	4.895	6.467	2.924
7mo. Grado	350.932	36.758	130.823	3.642	32.979	8.384	7.751	2.806	13.005	4.012	5.135	2.584
Edad Post-Escolar	233.050	14.828	58.809	5.077	12.676	12.482	15.614	4.109	12.977	6.955	8.477	2.069
Escuelas para Adultos	106.069	12.979	34.790	582	5.466	5.945	3.556	1.600	6.878	1.910	3.387	412
1ra. Sección ..	15.246	2.617	820	115	1.081	1.079	487	340	1.273	370	426	87
2da. Sección ..	26.596	3.066	7.229	184	1.407	2.146	956	486	2.412	552	889	150
3ra. Sección ..	29.676	3.545	11.230	133	1.661	1.432	973	402	1.635	471	1.063	67
4ta. Sección ..	34.551	3.751	15.511	150	1.317	1.288	1.140	372	1.558	517	1.009	108
Centros Educativos	126.981	1.849	24.019	4.495	7.210	6.537	12.058	2.509	6.099	5.045	5.090	1.657
1er. Ciclo	31.003	530	5.462	668	1.216	1.294	4.902	714	1.437	2.072	1.127	456
2do. Ciclo	37.446	510	7.733	989	1.914	2.253	4.030	914	1.701	1.391	1.223	508
3er. Ciclo	58.532	809	10.824	2.838	4.080	2.990	3.126	881	2.961	1.582	2.740	693
EDUCACION MEDIA	1.125.715	190.400	396.087	8.536	113.175	25.248	19.157	7.127	36.394	7.701	11.058	6.466
Preparatorio ..	7.253	787	2.814	-	917	-	281	-	362	-	-	-
1er. Año	356.348	48.600	133.629	2.620	34.850	8.932	6.528	2.323	11.288	2.476	3.549	2.062
2do. Año	253.558	40.533	89.729	2.069	24.831	5.885	4.650	1.628	8.312	1.894	2.788	1.496
3er. Año	192.534	33.832	65.207	1.483	19.489	4.368	3.223	1.338	6.322	1.373	2.013	1.162
4to. Año	160.578	31.707	53.275	1.299	17.056	3.331	2.341	991	5.186	1.004	1.410	915
5to. Año	126.251	27.040	42.653	920	12.829	2.402	1.801	725	4.111	808	1.077	754
6to. Año	24.001	6.145	7.139	132	2.827	279	323	122	677	146	194	63
7mo. Año	3.947	1.365	1.124	13	323	30	10	-	104	-	27	6
8vo. Año	1.098	322	482	-	41	21	-	-	23	-	-	5
9no. Año	86	30	23	-	7	-	-	-	9	-	-	3
10mo. Año	61	39	12	-	5	-	-	-	-	-	-	-
EDUCACION SUPERIOR	423.824	161.360	87.564	794	51.107	10.318	5.812	1.066	5.168	579	1.592	1.200
Universitaria	369.168	148.237	68.765	633	46.424	9.242	5.325	967	2.668	467	924	1.093
Ciencias Médicas	49.751	15.915	10.330	-	11.034	2.614	-	-	71	-	-	-
Cs. Básicas y Tecnológicas	137.067	49.496	31.039	187	14.316	3.729	2.596	714	1.141	144	632	446
Ciencias Sociales	131.245	62.079	20.138	-	14.495	2.899	1.963	127	884	250	292	366
Humanidades	51.105	20.747	7.258	446	6.579	-	766	126	572	73	-	281
Extrauniversitaria	54.656	13.123	18.799	161	4.683	1.076	487	99	2.500	112	668	107
Profesorados	45.974	9.639	16.529	106	4.461	1.054	480	99	2.326	112	627	59
Otras Espec. Docentes ...	171	83	58	-	-	-	-	-	-	-	-	-
Especialidades no Docentes	6.543	1.903	2.104	-	222	16	-	-	174	-	41	48
Artística	1.968	1.498	108	55	-	6	7	-	-	-	-	-
EDUCACION PARASISTEMATICA ...	391.771	171.574	73.834	1.225	18.357	3.546	7.818	2.708	7.820	2.914	4.882	2.585
Cursos de Mat. Prácticas ..	113.046	41.219	11.523	846	1.947	619	4.842	1.025	1.794	1.585	2.806	836
Materias de Bachillerato	239	9	-	-	205	-	-	-	-	-	-	-
Idiomas Extranjeros	17.042	12.372	739	37	-	-	640	237	59	31	30	32
Comercial	25.958	10.976	2.317	406	878	196	1.509	344	715	530	555	428
Técnica Industrial	14.616	5.559	815	52	120	-	670	91	59	115	212	23
Técnica Profesional	38.692	6.391	2.883	233	269	423	1.820	338	394	669	1.936	321
Agropecuaria	637	62	110	-	46	-	-	-	65	-	11	-
Artística	13.450	5.608	4.421	41	416	-	139	15	502	200	62	32
Asistencial	1.041	69	86	77	13	-	64	-	-	40	-	-
Sociología, Cs. Humanas y Cs. de la Información ...	1.105	1.037	22	-	-	-	-	-	-	-	-	-
Otras	266	136	130	-	-	-	-	-	-	-	-	-
Academias Partic. Libres ..	278.725	130.355	62.311	379	16.410	2.927	2.976	1.683	6.026	1.329	2.076	1.749
Materias de Bachillerato	1.635	920	317	-	-	-	55	-	-	-	-	-
Idiomas Extranjeros	92.348	41.445	18.129	-	6.243	981	891	390	1.453	-	246	790
Comercial	74.039	21.753	21.248	251	4.433	1.353	1.145	958	2.028	1.186	1.463	390
Técnica Industrial	25.232	17.896	6.135	-	223	-	-	-	8	-	-	-
Técnica Profesional	18.382	11.293	3.513	116	799	92	32	35	398	88	35	39
Agropecuaria	212	212	-	-	-	-	-	-	-	-	-	-
Artística	39.408	13.373	10.198	12	4.479	501	825	300	1.994	55	332	530
Asistencial	614	570	28	-	-	-	-	-	16	-	-	-
Sociología, Cs. Humanas y Cs. de la Información ...	6.539	5.653	580	-	15	-	-	-	-	-	-	-
Otras	20.316	17.240	2.163	-	218	-	28	-	129	-	-	-

ALUMNOS MATRICULADOS POR GRADO, AÑOS DE ESTUDIO, R/TA Y/O ESPECIALIDAD - Año 1973 (Conclusión)

NIVEL EDUCATIVO	JURISDICCION												
	La Rioja	Mendoza	Misiones	Neuquén	Río Negro	Salta	San Juan	San Luis	Santa Cruz	Santa Fe	Ego.del Estero	T.del Fuego	Tucumán
REPUBLICA ARGENTINA	44.534	237.051	134.927	47.651	68.017	164.160	120.269	50.628	21.108	491.827	152.190	3.394	239.176
EDUCACION PRE-PRIMARIA	1.949	8.527	2.020	1.297	1.720	7.402	3.911	2.551	1.246	20.747	4.968	269	7.458
Jardines de Infantes	1.949	8.527	2.020	1.297	1.720	7.402	3.911	2.551	1.246	20.747	4.968	269	7.458
EDUCACION PRIMARIA	32.579	155.824	112.895	35.244	53.532	116.171	80.934	35.041	15.386	297.750	118.455	2.436	158.482
<u>Edad Escolar</u>	29.782	146.985	105.269	32.429	49.722	105.762	71.396	31.865	13.497	285.493	113.127	2.033	148.392
1er. Grado	6.300	29.569	29.220	8.990	12.138	25.606	14.988	7.191	2.692	54.733	28.937	419	31.041
2do. Grado	5.059	23.720	20.106	5.909	8.668	19.228	11.444	5.228	2.149	45.813	20.822	330	25.683
3er. Grado	4.336	21.911	16.780	5.129	8.045	16.689	10.718	4.666	2.126	43.296	17.811	309	23.993
4to. Grado	3.965	21.092	13.345	4.269	6.708	14.436	10.062	4.406	2.023	40.532	15.206	313	20.629
5to. Grado	3.712	18.983	10.576	3.280	5.592	11.983	9.179	3.881	1.693	37.404	12.281	263	17.707
6to. Grado	3.316	16.810	8.326	2.715	4.711	9.754	7.907	3.486	1.554	31.148	9.774	225	15.661
7mo. Grado	3.094	14.900	6.916	2.137	3.860	8.066	7.098	3.007	1.260	30.567	8.296	174	13.678
<u>Edad Post-Escolar</u>	2.797	8.839	7.626	2.815	3.810	10.409	9.538	3.176	1.889	12.257	5.328	403	10.090
<u>Escuelas para Adultos</u>	413	3.330	2.861	1.734	1.535	5.005	2.160	1.028	484	5.598	1.257	214	2.945
1ra. Sección ..	176	581	792	268	450	818	532	297	54	1.661	361	-	561
2da. Sección ..	70	847	825	860	420	842	442	227	149	1.317	340	35	745
3ra. Sección ..	71	949	570	311	320	1.508	550	274	192	1.331	254	84	650
4ta. Sección ..	96	953	674	295	345	1.837	636	230	89	1.289	302	95	989
<u>Centros Educativos</u>	2.384	5.509	4.765	1.081	2.275	5.404	7.378	2.148	1.405	6.659	4.071	189	7.145
1er. Ciclo	191	1.206	1.024	292	612	1.247	1.603	398	444	1.052	967	32	2.057
2do. Ciclo	420	1.449	1.676	308	717	1.515	2.245	603	349	1.649	1.394	15	1.940
3er. Ciclo	1.773	2.854	2.065	481	946	2.642	3.530	1.147	612	3.958	1.710	142	3.148
EDUCACION MEDIA	7.465	48.916	14.862	6.229	9.284	26.944	15.810	9.340	3.555	107.562	16.644	659	37.096
Preparatorio ..	-	541	-	231	-	-	-	173	84	147	281	-	635
1er. Año	2.443	14.942	5.098	2.232	3.221	9.941	4.696	3.158	1.268	35.625	5.336	228	11.303
2do. Año	1.800	11.188	3.663	1.399	2.195	6.405	3.825	2.173	857	23.633	3.771	224	8.610
3er. Año	1.191	8.711	2.504	926	1.623	4.379	2.881	1.635	575	18.868	2.893	102	6.436
4to. Año	1.100	6.911	1.997	700	1.199	3.309	2.218	1.090	385	15.267	2.353	63	5.471
5to. Año	825	5.176	1.409	583	890	2.271	1.647	939	333	11.399	1.658	42	3.959
6to. Año	106	1.294	185	124	148	516	460	172	53	1.977	309	-	610
7mo. Año	-	120	6	31	8	79	70	-	-	556	30	-	45
8vo. Año	-	33	-	3	-	32	13	-	-	90	13	-	20
9no. Año	-	-	-	-	-	9	-	-	-	-	-	-	5
10mo. Año	-	-	-	-	-	3	-	-	-	-	-	-	2
EDUCACION SUPERIOR	610	13.688	1.947	1.539	644	3.941	5.169	1.800	93	43.185	3.100	-	21.548
<u>Universitaria</u>	317	11.846	371	1.436	636	3.577	5.092	1.587	93	37.882	2.011	-	19.575
Ciencias Médicas	54	1.087	-	-	-	40	115	-	-	5.171	-	-	3.320
Cs. Básicas y Tecnológ. ..	98	4.692	226	701	309	1.429	2.301	1.049	23	13.449	1.043	-	7.307
Ciencias Sociales	137	3.417	145	253	29	1.292	1.323	42	-	13.957	852	-	6.305
Humanidades	28	2.650	-	482	298	816	1.353	496	70	5.305	116	-	2.643
<u>Extrauniversitaria</u>	293	1.842	1.576	103	8	364	77	213	-	5.303	1.089	-	1.973
Profesorados	293	1.400	1.368	103	8	364	77	177	-	4.352	977	-	1.363
Otras Espec. Docentes ...	-	-	-	-	-	-	-	-	-	30	-	-	-
Especialidades no Docentes	-	442	155	-	-	-	-	36	-	877	112	-	413
Artística	-	-	53	-	-	-	-	-	-	44	-	-	197
EDUCACION PARASISTEMATICA ...	1.931	10.096	3.203	3.342	2.837	9.702	14.445	1.896	828	22.583	9.023	30	14.592
<u>Cursos de Mat. Prácticas</u> ..	882	1.225	1.892	1.912	1.462	5.451	11.487	189	466	1.621	5.141	-	12.271
Materias de Bachillerato	-	-	-	-	-	-	-	-	-	-	-	-	25
Idiomas Extranjeros	16	872	206	79	113	274	786	72	95	128	8	-	216
Comercial	81	-	446	292	596	518	2.115	58	146	96	1.034	-	1.722
Técnica Industrial	340	-	169	257	38	868	2.570	-	-	688	1.112	-	858
Técnica Profesional	425	-	925	1.235	619	3.037	5.269	59	175	155	2.332	-	8.784
Agropecuaria	-	-	-	-	-	-	82	-	-	159	76	-	26
Artística	10	353	40	49	78	754	398	-	50	348	325	-	609
Asistencial	10	-	106	-	18	-	248	-	-	20	259	-	31
Sociología, Cs. Humanas y Cs. de la Información ..	-	-	-	-	-	-	19	-	-	27	-	-	-
Otras	-	-	-	-	-	-	-	-	-	-	-	-	-
<u>Academias Partic. Libres</u> ..	1.049	8.871	1.311	1.430	1.375	4.251	2.958	1.707	362	20.962	3.877	30	2.321
Materias de Bachillerato	-	169	-	-	-	-	-	-	-	174	-	-	-
Idiomas Extranjeros	293	3.936	548	581	296	2.302	1.036	566	23	9.167	2.262	-	770
Comercial	504	3.049	357	714	737	1.394	1.346	935	297	6.384	985	30	1.099
Técnica Industrial	-	225	-	-	-	-	-	-	-	745	-	-	-
Técnica Profesional	99	697	45	28	18	-	163	-	6	523	363	-	-
Agropecuaria	-	-	-	-	-	-	-	206	-	-	-	-	-
Artística	153	795	248	107	324	555	367	-	36	3.539	147	-	332
Asistencial	-	-	-	-	-	-	-	-	-	-	-	-	-
Sociología, Cs. Humanas y Cs. de la Información ..	-	-	3	-	-	-	-	-	-	288	-	-	-
Otras	-	-	110	-	-	-	46	-	-	142	120	-	120

DOCENTES POR SEXO (x) - AÑO 1973

NIVEL EDUCATIVO	TOTAL	Varones	Mujeres	CIFRAS RELATIVAS	
				Varones	Mujeres
<u>REPUBLICA ARGENTINA</u>	417.984	103.356	314.628	24,7	75,3
<u>EDUCACION PRE-PRIMARIA</u>	14.377	45	14.332	0,3	99,7
Jardines Exclusivos	6.457	3	6.454	0,1	99,9
Jardines anexos	7.920	42	7.878	0,5	99,5
<u>EDUCACION PRIMARIA</u>	202.256	17.466	184.790	8,6	91,4
<u>Edad Escolar</u>	189.456	14.111	175.345	7,4	92,6
Escuelas de Jornada Simple	167.894	11.746	156.148	7,0	93,0
Escuelas de Jornada Completa	8.356	1.382	6.974	16,5	83,5
Escuelas de Jornada Completa de Promoción Comunitaria	133	30	103	22,6	77,4
Departamentos de Aplicación	4.488	336	4.152	7,5	92,5
Escuelas Hogares	1.340	113	1.227	8,4	91,6
Escuelas Albergues	136	24	112	17,6	82,4
Escuelas en Hospitales	267	11	256	4,1	95,9
Escuelas de Frontera	743	177	566	23,8	76,2
Escuelas Diferenciales	6.099	292	5.807	4,8	95,2
<u>Edad Post-Escolar</u>	12.800	3.355	9.445	26,2	73,8
<u>Escuelas para Adultos de nivel primario</u>	7.500	2.412	5.088	32,2	67,8
Escuelas para Adultos	6.258	1.527	4.731	24,4	75,6
Escuelas en Hospitales	150	12	138	8,0	92,0
Escuelas anexas a las Fuerzas Armadas	591	585	6	99,0	1,0
Escuelas anexas a la Policía Federal	20	15	5	75,0	25,0
Escuelas anexas a Unidades Penitenciarias	331	252	79	76,1	23,9
Escuelas Diferenciales	150	21	129	14,0	86,0
<u>Centros Educativos de nivel primario</u>	5.300	943	4.357	17,8	82,2
Centros Educativos	4.559	696	3.863	15,3	84,7
Centros Educativos Comunitarios	318	90	228	28,3	71,7
Centros Educativos de Promoción Profesional Popular	96	47	49	49,0	51,0
Centros Educativos de Capacitación Laboral	211	71	140	33,6	66,4
Centros Educativos para Aborígenes	94	32	62	34,0	66,0
Centros Educativos Comunitarios para Aborígenes	3	2	1	66,7	33,3
Centros Educativos de Capacitación Laboral para Aborígenes	10	3	7	30,0	70,0
Policentros	8	2	6	25,0	75,0
Círculo de Educación Funcional	1	-	1	-	100,0
<u>EDUCACION MEDIA</u>	148.483	56.556	91.927	38,1	61,9
Ciclo Básico - Bachilleratos	59.521	16.274	43.247	27,3	72,7
Comercial	45.473	15.468	30.005	34,0	66,0
Técnica Industrial	26.590	19.891	6.699	74,8	25,2
Técnica Profesional	11.229	2.077	9.152	18,5	81,5
Agropecuaria	1.724	1.019	705	59,1	40,9
Artística	2.533	965	1.568	38,1	61,9
Asistencial	771	454	317	58,9	41,1
Varias	642	408	234	63,6	36,4
<u>EDUCACION SUPERIOR</u>	38.964	25.357	13.607	65,1	34,9
<u>Universitaria</u>	28.139	21.457	6.682	76,3	23,7
Ciencias Médicas	28.139	21.457	6.682	76,3	23,7
Ciencias Básicas y Tecnológicas					
Ciencias Sociales					
Humanidades					
<u>Extrauniversitaria</u>	10.825	3.900	6.925	36,0	64,0
Profesorados	10.825	3.900	6.925	36,0	64,0
Otras Especialidades Docentes					
Especialidades no Docentes					
Artística					
<u>EDUCACION PARASISTEMATICA</u>	13.904	3.932	9.972	28,3	71,7
<u>Cursos de Materias Prácticas</u>	5.336	1.452	3.884	27,2	72,8
<u>Academias Particulares Libres</u>	8.568	2.480	6.088	28,9	71,1

(x) En Educación Media y Superior, los datos consignados corresponden exclusivamente a "Profesores"

DOCENTES POR DEPENDENCIA (x) - Año 1973

NIVEL EDUCATIVO	TOTAL	DEPENDENCIA							
		NACIONAL		PROVINCIAL		MUNICIPAL		PRIVADA	
			%		%		%		%
<u>REPUBLICA ARGENTINA</u>	417.984	152.901	36,6	154.183	36,9	1.947	0,5	108.953	26,0
EDUCACION PRE-PRIMARIA	14.377	2.577	17,9	7.003	48,7	338	2,4	4.459	31,0
Jardines Exclusivos	6.457	227	3,5	5.359	83,0	278	4,3	593	9,2
Jardines anexos	7.920	2.350	29,7	1.644	20,8	60	0,8	3.866	48,7
EDUCACION PRIMARIA	202.256	58.672	29,0	112.938	55,8	538	0,3	30.108	14,9
<u>Edad Escolar</u>	189.456	52.218	27,6	106.793	56,4	492	0,3	29.953	15,7
Escuelas de Jornada Simple	167.894	39.774	23,8	100.304	59,7	478	0,3	27.236	16,2
Escuelas de Jornada Completa	8.356	5.655	67,7	707	8,4	-	-	1.994	23,9
Esc. de Jorn. Completa de Prom. Comunitaria	133	133	100,0	-	-	-	-	-	-
Departamentos de Aplicación	4.488	3.608	80,4	855	19,0	-	-	25	0,6
Escuelas Hogares	1.340	1.042	77,8	235	17,5	-	-	63	4,7
Escuelas Albergues	136	89	65,4	47	34,6	-	-	-	-
Escuelas en Hospitales	267	185	69,3	82	30,7	-	-	-	-
Escuelas de Frontera	743	743	100,0	-	-	-	-	-	-
Escuelas Diferenciales	6.099	887	14,6	4.563	74,8	14	0,2	635	10,4
<u>Edad Post-Escolar</u>	12.800	6.454	50,4	6.145	48,0	46	0,4	155	1,2
<u>Escuelas para Adultos de nivel primario</u>	7.500	2.280	30,4	5.019	66,9	46	0,6	155	2,1
Escuelas para Adultos	6.258	1.418	22,7	4.646	74,2	46	0,7	148	2,4
Escuelas en Hospitales	150	137	91,3	13	8,7	-	-	-	-
Escuelas anexas a las Fuerzas Armadas ...	591	591	100,0	-	-	-	-	-	-
Escuelas anexas a la Policía Federal	20	20	100,0	-	-	-	-	-	-
Escuelas anexas a Unidades Penitenciarias	331	72	21,8	259	78,2	-	-	-	-
Escuelas Diferenciales	150	42	28,0	101	67,3	-	-	7	4,7
<u>Centros Educativos de nivel primario</u>	5.300	4.174	78,8	1.126	21,2	-	-	-	-
Centros Educativos	4.559	3.433	75,3	1.126	24,7	-	-	-	-
Centros Educativos Comunitarios	318	318	100,0	-	-	-	-	-	-
Centros Educ. de Prom. Profesional Popular	96	96	100,0	-	-	-	-	-	-
Centros Educativos de Capacitac. Laboral	211	211	100,0	-	-	-	-	-	-
Centros Educativos para Aborígenes	94	94	100,0	-	-	-	-	-	-
Centros Educ. Comunitarios p/Aborígenes ..	3	3	100,0	-	-	-	-	-	-
Centros Educ. de Capac. Laboral p/Aborig. .	10	10	100,0	-	-	-	-	-	-
Policentros	8	8	100,0	-	-	-	-	-	-
Círculo de Educación Funcional	1	1	100,0	-	-	-	-	-	-
EDUCACION MEDIA	148.483	68.047	45,8	28.325	19,1	797	0,5	51.314	34,6
Ciclo Básico - Bachilleratos	59.521	25.559	42,9	6.050	10,2	53	0,1	27.859	46,8
Comercial	45.473	17.467	38,4	9.559	21,0	-	-	18.447	40,6
Técnica Industrial	26.590	19.132	72,0	4.543	17,0	183	0,7	2.732	10,3
Técnica Profesional	11.229	4.320	38,4	5.954	53,2	108	1,0	827	7,4
Agropecuaria	1.724	631	36,6	441	25,6	16	0,9	636	36,9
Artística	2.533	700	27,6	1.367	54,0	354	14,0	112	4,4
Asistencial	771	44	5,7	88	11,4	45	5,8	594	77,1
Varias	642	194	30,2	303	47,2	38	5,9	107	16,7
EDUCACION SUPERIOR	38.964	21.827	56,0	3.757	9,7	95	0,2	13.285	34,1
<u>Universitaria</u>	28.139	17.956	63,8	930	3,3	6	0,1	9.247	32,8
Ciencias Médicas	28.139	17.956	63,8	930	3,3	6	0,1	9.247	32,8
Ciencias Básicas y Tecnológicas									
Ciencias Sociales									
Humanidades									
<u>Extrauniversitaria</u>	10.825	3.871	35,8	2.827	26,1	89	0,8	4.038	37,3
Profesorados	10.825	3.871	35,8	2.827	26,1	89	0,8	4.038	37,3
Otras Especialidades Docentes									
Especialidades no Docentes									
Artística									
EDUCACION PARASISTEMATICA	13.904	1.778	12,8	2.160	15,5	179	1,3	9.787	70,4
<u>Cursos de Materias Prácticas</u>	5.336	1.778	33,3	2.160	40,5	179	3,4	1.219	22,8
<u>Academias Particulares Libres</u>	8.568	-	-	-	-	-	-	8.568	100,0

(x) En Educación Media y Superior, los datos consignados corresponden exclusivamente a "Profesores"

DOCENTES POR JURISDICCION (x) - Año 1973

NIVEL EDUCATIVO	JURISDICCION											
	REPUBLICA ARGENTINA	Capital Federal	Buenos Aires	Catamarca	Córdoba	Corrientes	Chaco	Chubut	Entre Ríos	Formosa	Jujuy	La Pampa
REPUBLICA ARGENTINA	417.984	62.378	137.392	4.221	40.356	12.321	9.327	3.588	14.887	3.665	5.211	3.455
EDUCACION PRE-PRIMARIA	14.377	2.604	6.771	91	1.105	300	124	70	227	62	159	88
Jardines Exclusivos	6.457	309	4.961	-	575	22	55	24	6	28	5	-
Jardines anexos	7.920	2.295	1.810	91	530	278	69	46	221	34	154	88
EDUCACION PRIMARIA	202.256	19.641	67.775	2.683	16.979	7.440	5.951	2.099	8.060	2.645	3.506	1.849
<u>Edad Escolar</u>	189.456	18.419	63.870	2.482	16.323	6.800	5.200	1.897	7.453	2.338	3.181	1.755
Esc. de Jornada Simple ...	167.894	10.843	58.131	2.157	15.640	6.290	5.039	1.557	6.995	2.115	2.915	1.482
Esc. de Jornada Completa .	8.356	6.100	650	107	107	66	41	50	-	16	37	54
E.de Jorn.Compl.de P.Com.	133	-	-	-	-	-	-	19	57	-	-	-
Deptos. de Aplicación	4.488	433	1.085	130	341	311	99	32	237	39	92	40
Escuelas Hogares	1.340	23	265	63	10	106	-	137	-	-	35	112
Escuelas Albergues	136	-	-	2	-	-	-	15	-	-	-	39
Escuelas en Hospitales ...	267	175	-	-	3	-	-	-	1	-	5	-
Escuelas de Frontera	743	-	-	-	-	-	-	35	-	159	49	-
Escuelas Diferenciales ...	6.099	845	3.739	23	222	27	21	52	163	9	48	28
<u>Edad Post-Escolar</u>	12.800	1.222	3.905	201	656	640	751	202	607	307	325	94
<u>Esc.p/Adultos de n.primar.</u>	7.500	1.091	2.537	35	368	387	276	114	392	115	158	32
Escuelas para Adultos	6.258	913	2.136	24	293	296	258	94	317	103	132	22
Escuelas en Hospitales ...	150	92	-	-	22	-	-	-	-	-	5	-
Esc.anexas a las FF. AA. .	591	3	178	7	49	84	6	17	65	7	12	6
Esc.anexas a la Pol.Fed. .	20	20	-	-	-	-	-	-	-	-	-	-
Esc.anexas a Unid.Peniten.	331	29	140	1	-	7	12	3	10	5	9	4
Escuelas Diferenciales ...	150	34	83	3	4	-	-	-	-	-	-	-
<u>Centros Educativos de nivel primario</u>	5.300	131	1.368	166	288	253	475	88	215	192	167	62
Centros Educativos	4.559	49	1.251	143	253	228	357	88	203	99	120	55
C.Educativos Comunitarios	318	39	103	18	6	3	21	-	5	47	12	-
C.Educ.de Prom.Prof.Pop. .	96	43	6	5	-	-	-	-	-	-	9	-
C.Educ.de Capacit.Laboral	211	-	-	-	29	22	29	-	7	27	26	7
C.Educat.para Aborígenes .	94	-	-	-	-	-	55	-	-	19	-	-
C.Educ.Com.p/Aborígenes ..	3	-	-	-	-	-	3	-	-	-	-	-
C.Educ.de Cap.Lab.p/Aborig.	10	-	-	-	-	-	10	-	-	-	-	-
Policentros	8	-	8	-	-	-	-	-	-	-	-	-
Círculo de Educ.Funcional	1	-	-	-	-	-	-	-	-	-	-	-
EDUCACION MEDIA	148.483	25.573	50.898	1.287	16.103	3.388	2.337	1.074	5.121	796	1.204	1.130
Ciclo Básico-Bachilleratos	59.521	10.295	20.061	695	6.731	1.586	1.109	416	2.384	384	445	510
Comercial	45.473	8.095	15.243	226	5.403	735	638	232	1.463	185	280	292
Técnica Industrial	26.590	5.281	9.395	146	2.429	447	304	351	758	77	342	119
Técnica Profesional	11.229	993	4.693	155	960	407	184	15	328	73	85	48
Agropecuaria	1.724	66	307	46	183	99	29	20	53	60	6	117
Artística	2.533	655	700	19	254	52	51	-	103	17	7	33
Asistencial	771	113	285	-	73	24	22	5	32	-	39	11
Varias	642	75	214	-	70	38	-	35	-	-	-	-
EDUCACION SUPERIOR	38.964	9.737	9.290	109	5.190	1.037	628	252	1.111	75	188	244
<u>Universitaria</u>	28.139	7.554	5.620	76	4.101	772	542	212	462	60	72	186
Ciencias Médicas	28.139	7.554	5.620	76	4.101	772	542	212	462	60	72	186
Cs.Básicas y Tecnológicas												
Ciencias Sociales												
Humanidades												
<u>Extrauniversitaria</u>	10.825	2.183	3.670	33	1.089	265	86	40	649	15	116	58
Profesorados	10.825	2.183	3.670	33	1.089	265	86	40	649	15	116	58
Otras Espec. Docentes ...												
Especialidades no Docentes												
Artística												
EDUCACION PARASISTEMATICA ..	13.904	4.823	2.658	51	979	156	287	93	368	87	154	144
<u>Cursos de Mat. Prácticas</u> .	5.336	1.664	511	28	186	34	189	45	69	67	102	33
Academias Partic. Libres .	8.568	3.159	2.147	23	793	122	98	48	299	20	52	111

(x) En Educación Media y Superior, los datos consignados corresponden exclusivamente a "Profesores"

DOCENTES POR JURISDICCION (x) - Año 1973 (Conclusión)

NIVEL EDUCATIVO	JURISDICCION												
	La Rioja	Mendoza	Misiones	Neuquén	Río Negro	Salta	San Juan	San Luis	Santa Cruz	Santa Fe	Sgo. del Estero	T. del Fuego	Tucumán
REPUBLICA ARGENTINA ...	3.164	18.210	7.570	3.238	4.832	9.547	7.929	4.394	1.704	34.198	9.497	239	16.661
EDUCACION PRE-PRIMARIA	81	381	73	72	74	263	140	177	95	831	236	16	337
Jardines Excluyivos	11	70	7	50	11	5	-	62	58	114	56	5	23
Jardines anexos	70	311	66	22	63	258	140	115	37	717	180	11	314
EDUCACION PRIMARIA	1.989	8.386	5.181	1.719	2.755	5.764	4.265	2.286	925	15.143	6.180	127	8.908
Edad Escolar	1.869	7.916	4.846	1.572	2.567	5.266	3.774	2.106	837	14.556	5.923	101	8.405
Esc. de Jornada Simple ...	1.715	7.361	4.381	1.280	1.848	4.920	3.513	1.799	718	13.480	5.515	101	8.099
Esc. de Jornada Completa .	50	48	67	72	428	30	35	28	17	314	39	-	-
E. de Journ. Compl. de P. Com.	-	-	-	-	-	-	-	-	-	-	-	-	57
Deptos. de Aplicación	90	126	96	36	133	70	91	104	57	476	270	-	100
Escuelas Hogares	-	126	-	11	10	102	79	95	11	104	41	-	10
Escuelas Albergues	-	-	-	8	-	2	-	-	-	52	11	-	7
Escuelas en Hospitales	1	7	8	19	13	6	6	-	-	-	8	-	15
Escuelas de Frontera	-	-	246	90	92	72	-	-	-	-	-	-	-
Escuelas Diferenciales ...	13	248	48	56	43	64	50	80	34	130	39	-	117
Edad Post-Escolar	120	470	335	147	188	498	491	180	88	587	257	26	503
Esc. p/Adultos de n. primar.	38	237	162	95	91	317	222	94	30	334	109	8	258
Escuelas para Adultos	36	204	125	66	76	289	210	61	19	263	105	-	216
Escuelas en Hospitales ...	-	-	5	-	5	3	-	-	-	-	-	-	18
Esc. anexas a las FF. AA. .	2	33	7	24	2	19	7	11	8	26	1	8	9
Esc. anexas a la Pol. Fed. .	-	-	-	-	-	-	-	-	-	-	-	-	-
Esc. anexas a Unid. Peniten.	-	-	25	5	8	6	5	4	3	40	3	-	12
Escuelas Diferenciales ...	-	-	-	-	-	-	-	18	-	5	-	-	3
Centros Educativos de nivel primario	82	233	173	52	97	181	269	86	58	253	148	18	245
Centros Educativos	73	221	141	52	90	146	248	81	51	226	147	14	223
C. Educativos Comunitarios	1	12	14	-	7	5	6	5	-	8	-	-	6
C. Educ. de Prom. Prof. Pop. .	-	-	18	-	-	-	15	-	-	-	-	-	-
C. Educ. de Capacit. Laboral	8	-	-	-	-	10	-	-	7	19	-	4	16
C. Educat. para Aborígenes .	-	-	-	-	-	20	-	-	-	-	-	-	-
C. Educ. Com. p/ Aborígenes .	-	-	-	-	-	-	-	-	-	-	-	-	-
C. Educ. de Cap. Lab. p/ Aborig.	-	-	-	-	-	-	-	-	-	-	-	-	-
Policentros	-	-	-	-	-	-	-	-	-	-	-	-	-
Círculo de Educ. Funcional	-	-	-	-	-	-	-	-	-	-	1	-	-
EDUCACION MEDIA	827	6.824	1.828	864	1.698	2.755	2.087	1.562	634	13.906	2.104	95	4.388
Ciclo Básico-Bachilleratos	388	3.124	807	228	749	1.005	1.017	699	270	3.948	1.019	67	1.584
Comercial	172	2.406	525	381	582	859	357	308	207	5.123	321	16	1.424
Técnica Industrial	168	997	200	174	251	378	508	206	135	2.943	350	(*)	631
Técnica Profesional	78	228	184	48	56	367	108	221	11	1.355	241	12	379
Agropecuaria	21	-	44	-	34	55	76	100	-	184	83	-	141
Artística	-	55	41	30	-	29	21	28	11	193	73	-	161
Asistencial	-	14	9	3	2	36	-	-	-	86	17	-	-
Varias	-	-	18	-	24	26	-	-	-	74	-	-	68
EDUCACION SUPERIOR	160	2.252	356	432	186	489	647	270	18	3.513	536	-	2.244
Universitaria	96	1.824	50	390	183	433	617	209	18	2.401	337	-	1.924
Ciencias Médicas	96	1.824	50	390	183	433	617	209	18	2.401	337	-	1.924
Cs. Básicas y Tecnológicas													
Ciencias Sociales													
Humanidades	-	-	-	-	-	-	-	-	-	-	-	-	-
Extrauniversitaria	64	428	306	42	3	56	30	61	-	1.112	199	-	320
Profesorados	64	428	306	42	3	56	30	61	-	1.112	199	-	320
Otras Espec. Docentes													
Especialidades no Docentes													
Artística	-	-	-	-	-	-	-	-	-	-	-	-	-
EDUCACION PARASISTEMATICA ..	107	367	132	151	119	276	790	99	32	805	441	1	784
Cursos de Mat. Prácticas .	60	37	84	105	66	172	689	21	20	87	348	-	719
Academias Partic. Libres .	47	330	48	46	53	104	101	78	12	718	93	1	65

(x) En Educación Media y Superior, los datos consignados corresponden exclusivamente a "Profesores"

(*) Figuran en Ciclo Básico-Bachilleratos

ESTABLECIMIENTOS POR NIVEL SEGUN DEPENDENCIA - Año 1973

DEPENDENCIA Y ORGANISMO	ESTABLECIMIENTOS					
	TOTAL	Educación Pre-Primaria	Educación Primaria	Educación Media	Educación Superior	Educación Parásita Temática
REPUBLICA ARGENTINA	39.992	4.644	26.727	4.415	788	3.418
NACIONAL	13.782	1.026	10.920	1.197	342	297
MINISTERIO DE CULTURA Y EDUCACION						
Dirección Nacional de Educación Media y Superior	1.099	125	162	697	115	-
Dirección Nacional de Educación Agrícola	42	-	-	29	4	9
Dirección Nacional de Educación Artística	33	-	-	7	6	20
Direc.Nacional de Educación Física, Deportes y Recreación	5	-	-	1	4	-
Administración de Sanidad Escolar	26	4	18	-	1	3
Dirección Nacional de Educación del Adulto	4.637	-	4.392	12	-	233
Consejo Nacional de Educación	7.216	889	6.304	3	-	20
Consejo Nacional de Educación Técnica	387	-	-	375	4	8
Direc.Nac.de Conservaciones Culturales e Investigaciones	1	-	-	-	1	-
Universidades Nacionales	265	6	8	45	204	2
MINISTERIO DEL INTERIOR						
Policía Federal	2	-	1	1	-	-
MINISTERIO DE BIENESTAR SOCIAL						
<u>Secretaría de Estado del Menor y la Familia</u>						
Servicio Nacional del Menor	25	1	18	6	-	-
<u>Secretaría de Estado de Salud Pública</u>						
Dirección de Organización Hospitalaria	1	-	-	1	-	-
Instituto Nacional de Salud Mental	3	1	2	-	-	-
MINISTERIO DE DEFENSA						
<u>Dirección General de Investigación y Desarrollo</u>						
Comando en Jefe de la Armada	1	-	-	-	-	1
<u>Dirección de Instrucción Naval</u>						
Hospital Naval	2	-	-	2	-	-
Servicio de Hidrografía Naval	1	-	-	1	-	-
<u>Comando en Jefe del Ejército</u>						
Comando de Sanidad	1	-	-	-	1	-
Comando de Institutos Militares	6	-	1	7	-	-
<u>Comando en Jefe de la Fuerza Aérea</u>						
Dirección General de Instrucción y Habilitación	1	-	-	1	-	-
MINISTERIO DE ECONOMIA						
<u>Secretaría de Estado de Agricultura y Ganadería</u>						
Junta Nacional de Granos	3	-	-	3	-	-
<u>Secretaría de Estado de Comunicaciones</u>						
Empresa Nacional de Telecomunicaciones	1	-	-	-	-	1
Consejo Federal de Radiodifusión	1	-	-	-	1	-
<u>Secretaría de Estado de Transporte y Obras Públicas</u>						
Direc.Nacional de Construcciones Port.y Vías Navegables .	4	-	-	4	-	-
MINISTERIO DE JUSTICIA						
<u>Dirección Nacional del Servicio Penitenciario Federal</u> ...						
Autónomos	15	-	14	1	-	-
por Convenio con INTA - UBA - UNESCO						
	1	-	-	-	1	-
PROVINCIAL	17.140	2.013	13.581	1.090	133	323
MINISTERIOS PROVINCIALES DE EDUCACION						
Consejos Generales y Direcciones de Educación	17.084	2.013	13.570	1.076	102	323
Dirección Provincial de Protección de Menores	11	-	11	-	-	-
Universidades Provinciales	20	-	-	-	20	-
MINISTERIOS PROVINCIALES DE BIENESTAR SOCIAL						
Dirección Provincial de Salud Pública y Asistencia Social	20	-	-	9	11	-
MINISTERIOS DE GOBIERNO						
Policía Provincial	5	-	-	5	-	-
MUNICIPAL	171	82	24	40	9	16
MUNICIPALIDADES						
Direcciones Municipales de Cultura	161	82	24	36	3	16
Direcciones Municipales de Salud Pública	10	-	-	4	6	-

ESTABLECIMIENTOS POR NIVEL SEGUN DEPENDENCIA - Año 1973 (Conclusión)

DEPENDENCIA Y ORGANISMO	ESTABLECIMIENTOS					
	TOTAL	Educación Pre Primaria	Educación Primaria	Educación Media	Educación Superior	Educación Parasig temática
P R I V A D A	8.899	1.523	2.202	2.088	304	2.782
MINISTERIO DE CULTURA Y EDUCACION						
Establecimientos Autónomos	71	1	2	23	5	40
Superintendencia Nacional de la Enseñanza Privada	5.757	393	520	1.989	146	2.709
Dirección Nacional de Educación Agrícola	5	-	-	4	-	1
Dirección Nacional de Altos Estudios	150	-	-	-	150	-
Consejo Nacional de Educación Técnica	16	-	-	16	-	-
Reconocido por la Universidad de Buenos Aires	1	-	-	1	-	-
MINISTERIOS PROVINCIALES DE EDUCACION						
Consejos Generales y Direcciones de Educación	2.897	1.127	1.680	55	3	32
MUNICIPALIDADES						
Dirección de Asistencia Social Municipal	2	2	-	-	-	-

ALUMNOS MATRICULADOS POR NIVEL SEGUN DEPENDENCIA - Año 1973

DEPENDENCIA Y ORGANISMO	ALUMNOS MATRICULADOS					
	TOTAL	Educación Pre Primaria	Educación Primaria	Educación Media	Educación Superior	Educación Parasig temática
REPUBLICA ARGENTINA	5.971.670	288.904	3.741.456	1.125.715	423.824	391.771
N A C I O N A L	2.051.734	59.292	1.087.260	532.024	332.468	40.730
MINISTERIO DE CULTURA Y EDUCACION						
Dirección Nacional de Educación Media y Superior	407.449	10.705	63.060	317.346	16.338	-
Dirección Nacional de Educación Agrícola	2.817	-	-	2.262	88	467
Dirección Nacional de Educación Artística	5.773	-	-	2.789	1.066	1.918
Dirección Nacional de Educación Física, Deportes y Recreación	1.916	-	-	257	1.659	-
Administración de Sanidad Escolar	2.176	129	1.568	-	206	273
Dirección Nacional de Educación del Adulto	169.093	-	137.694	1.975	-	29.424
Consejo Nacional de Educación	928.620	47.762	878.811	94	-	1.953
Consejo Nacional de Educación Técnica	172.915	-	-	169.890	503	2.522
Dirección Nacional de Conservaciones Culturales e Investigaciones	72	-	-	-	72	-
Universidades Nacionales	346.070	426	2.667	29.513	312.110	1.354
MINISTERIO DEL INTERIOR						
Policía Federal	466	-	55	411	-	-
MINISTERIO DE BIENESTAR SOCIAL						
<u>Secretaría de Estado del Menor y la Familia</u>						
Servicio Nacional del Menor	2.671	242	2.012	417	-	-
<u>Secretaría de Estado de Salud Pública</u>						
Dirección de Organización Hospitalaria	3	-	-	3	-	-
Instituto Nacional de Salud Mental	83	28	55	-	-	-
MINISTERIO DE DEFENSA						
Dirección General de Investigación y Desarrollo	307	-	-	-	-	307
<u>Comando en Jefe de la Armada</u>						
Dirección de Instrucción Naval	361	-	-	361	-	-
Hospital Naval	94	-	-	94	-	-
Servicio de Hidrografía Naval	55	-	-	55	-	-
<u>Comando en Jefe del Ejército</u>						
Comando de Sanidad	81	-	-	-	81	-
Comando de Institutos Militares	5.398	-	388	5.010	-	-
<u>Comando en Jefe de la Fuerza Aérea</u>						
Dirección General de Instrucción y Habilitación	564	-	-	564	-	-
MINISTERIO DE ECONOMIA						
<u>Secretaría de Estado de Agricultura y Ganadería</u>						
Junta Nacional de Granos	458	-	-	458	-	-
<u>Secretaría de Comunicaciones</u>						
Empresa Nacional de Telecomunicaciones	2.512	-	-	-	-	2.512
Consejo Federal de Radiodifusión	217	-	-	-	217	-
<u>Secretaría de Estado de Transporte y Obras Públicas</u>						
Dirección Nacional de Construcciones Port. y Vías Navegables	413	-	-	413	-	-

ALUMNOS MATRICULADOS POR NIVEL SEGUN DEPENDENCIA - Año 1973 (Conclusión)

DEPENDENCIA Y ORGANISMO	ALUMNOS MATRICULADOS					
	TOTAL	Educación Pre Primaria	Educación Primaria	Educación Media	Educación Superior	Educación Parasis temática
MINISTERIO DE JUSTICIA						
Dirección Nacional del Servicio Penitenciario Federal ...	1.062	-	950	112	-	-
Autónomos						
por Convenio con INTA - UBA - UNESCO	148	-	-	-	148	-
PROVINCIAL	2.484.698	132.249	2.065.537	225.836	23.489	37.587
MINISTERIOS PROVINCIALES DE EDUCACION						
Consejos Generales y Direcciones de Educación	2.474.371	132.249	2.064.760	224.554	15.221	37.587
Dirección Provincial de Protección de Menores	777	-	777	-	-	-
Universidades Provinciales	7.128	-	-	-	7.128	-
MINISTERIOS PROVINCIALES DE BIENESTAR SOCIAL						
Dirección Provincial de Salud Pública y Asistencia Social	1.534	-	-	394	1.140	-
MINISTERIOS DE GOBIERNO						
Policía Provincial	888	-	-	888	-	-
MUNICIPAL	28.126	5.982	5.371	11.659	829	4.285
MUNICIPALIDADES						
Direcciones Municipales de Cultura	27.356	5.982	5.371	11.396	322	4.285
Direcciones Municipales de Salud Pública	770	-	-	263	507	-
PRIVADA	1.407.052	91.381	583.288	356.296	67.018	309.169
MINISTERIO DE CULTURA Y EDUCACION						
Establecimientos Autónomos	17.189	184	1.013	3.330	926	11.736
Superintendencia Nacional de la Enseñanza Privada	805.585	23.166	133.575	341.101	16.019	291.724
Dirección Nacional de Educación Agrícola	710	-	-	548	-	62
Dirección Nacional de Altos Estudios	49.903	-	-	-	49.903	-
Consejo Nacional de Educación Técnica	2.856	-	-	2.856	-	-
Reconocido por la Universidad de Buenos Aires	444	-	-	444	-	-
MINISTERIOS PROVINCIALES DE EDUCACION						
Consejos Generales y Direcciones de Educación	530.280	67.946	448.700	7.817	170	5.647
MUNICIPALIDADES						
Dirección de Asistencia Social Municipal	85	85	-	-	-	-

PERSONAL DOCENTE POR NIVEL SEGUN DEPENDENCIA - Año 1973

DEPENDENCIA Y ORGANISMO	PERSONAL DOCENTE					
	TOTAL	Educación Pre Primaria	Educación Primaria	Educación Media	Educación Superior	Educación Parasis temática
REPUBLICA ARGENTINA	417.984	14.377	202.256	148.483	38.964	13.904
NACIONAL	152.901	2.577	58.672	68.047	21.827	1.778
MINISTERIO DE CULTURA Y EDUCACION						
Dirección Nacional de Educación Media y Superior	46.040	566	3.490	39.001	2.983	-
Dirección Nacional de Educación Agrícola	606	-	-	553	36	17
Dirección Nacional de Educación Artística	866	-	-	609	215	42
Dirección Nacional de Educación Física, Deportes y Recreación	298	-	-	17	281	-
Administración de Sanidad Escolar	778	27	661	-	47	43
Dirección Nacional de Educación del Adulto	7.629	-	6.156	176	-	1.297
Consejo Nacional de Educación	49.833	1.921	47.781	(*)	-	131
Consejo Nacional de Educación Técnica	22.803	-	-	22.540	154	109
Dir.ec.Nac.de Conservaciones Culturales e Investigaciones	20	-	-	-	20	-
Universidades Nacionales	22.428	37	234	4.138	17.956	63

PERSONAL DOCENTE POR NIVEL SEGUN DEPENDENCIA - Año 1973 (Conclusión)

DEPENDENCIA Y ORGANISMO	PERSONAL DOCENTE					
	TOTAL	Educación Pre-Primaria	Educación Primaria	Educación Media	Educación Superior	Educación Parasitológica
MINISTERIO DEL INTERIOR						
Policía Federal	44	-	5	39	-	-
MINISTERIO DE BIENESTAR SOCIAL						
<u>Secretaría de Estado del Menor y la Familia</u>						
Servicio Nacional del Menor	355	22	239	94	-	-
<u>Secretaría de Estado de Salud Pública</u>						
Dirección de Organización Hospitalaria	5	-	-	5	-	-
Instituto Nacional de Salud Mental	14	4	10	-	-	-
MINISTERIO DE DEFENSA						
<u>Dirección General de Investigación y Desarrollo</u>						
Comando en Jefe de la Armada	33	-	-	-	-	33
<u>Dirección de Instrucción Naval</u>						
Hospital Naval	76	-	-	76	-	-
Servicio de Hidrografía Naval	22	-	-	22	-	-
Comando en Jefe del Ejército	19	-	-	19	-	-
<u>Comando de Sanidad</u>						
Comando de Institutos Militares	31	-	-	-	31	-
Comando en Jefe de la Fuerza Aérea	531	-	24	507	-	-
<u>Dirección General de Instrucción y Habilitación</u>						
.....	69	-	-	69	-	-
MINISTERIO DE ECONOMIA						
<u>Secretaría de Estado de Agricultura y Ganadería</u>						
Junta Nacional de Granos	23	-	-	23	-	-
<u>Secretaría de Comunicaciones</u>						
Empresa Nacional de Telecomunicaciones	43	-	-	-	-	43
Consejo Federal de Radiodifusión	33	-	-	-	33	-
<u>Secretaría de Estado de Transporte y Obras Públicas</u>						
Direc. Nacional de Construcciones Port. y Vías Navegables ..	142	-	-	142	-	-
MINISTERIO DE JUSTICIA						
<u>Dirección Nacional del Servicio Penitenciario Federal</u> ...						
.....	89	-	72	17	-	-
Autónomos						
por Convenio con INTA - UBA - UNESCO	71	-	-	-	71	-
P R O V I N C I A L	154.183	7.003	112.938	28.325	3.757	2.160
MINISTERIOS PROVINCIALES DE EDUCACION						
<u>Consejos Generales y Direcciones de Educación</u>						
Dirección Provincial de Protección de Menores	152.643	7.003	112.836	28.068	2.576	2.160
Universidades Provinciales	102	-	102	-	-	-
.....	930	-	-	-	930	-
MINISTERIOS PROVINCIALES DE BIENESTAR SOCIAL						
<u>Dirección Provincial de Salud Pública y Asistencia Social</u>						
.....	339	-	-	88	251	-
MINISTERIOS DE GOBIERNO						
<u>Policía Provincial</u>						
.....	169	-	-	169	-	-
M U N I C I P A L	1.947	338	538	797	95	179
MUNICIPALIDADES						
<u>Direcciones Municipales de Cultura</u>						
.....	1.869	338	538	752	62	179
<u>Direcciones Municipales de Salud Pública</u>						
.....	78	-	-	45	33	-
P R I V A D A	108.953	4.459	30.108	51.314	13.285	9.787
MINISTERIO DE CULTURA Y EDUCACION						
<u>Establecimientos Autónomos</u>						
Superintendencia Nacional de la Enseñanza Privada	1.330	7	75	527	196	525
Dirección Nacional de Educación Agrícola	70.449	1.215	7.324	49.159	3.803	8.948
.....	52	-	-	42	-	10
Dirección Nacional de Altos Estudios	9.247	-	-	-	9.247	-
Consejo Nacional de Educación Técnica	377	-	-	377	-	-
Reconocido por la Universidad de Buenos Aires	53	-	-	53	-	-
MINISTERIOS PROVINCIALES DE EDUCACION						
<u>Consejos Generales y Direcciones de Educación</u>						
.....	27.442	3.234	22.709	1.156	39	304
MUNICIPALIDADES						
<u>Dirección de Asistencia Social Municipal</u>						
.....	3	3	-	-	-	-

EDUCACION PRE-PRIMARIA

Clasificación por dependencia - Año 1973

DEPENDENCIA, ORGANISMO Y TIPO	Jardines de Infantes	Secciones	ALUMNOS		DOCENTES	
			TOTAL	Varones	TOTAL	Varones
EDUCACION PRE-PRIMARIA	4.644	10.433	288.904	144.280	14.377	45
O F I C I A L						
N A C I O N A L	1.026	2.166	59.292	29.681	2.577	5
MINISTERIO DE CULTURA Y EDUCACION						
Dirección Nacional de Educación Media y Superior	125	401	10.705	4.841	566	1
Jardines de Infantes - anexos a Escuelas Normales	125	401	10.705	4.841	566	1
Administración de Sanidad Escolar	4	-	129	78	27	1
Jardines de Infantes - anexos a Esc.Prim.Diferenciales ..	4	-	129	78	27	1
Consejo Nacional de Educación	889	1.736	47.762	24.371	1.921	3
Jardines de Infantes - Exclusivos	12	110	3.114	1.722	205	-
anexos a Escuelas Primarias	872	1.625	44.563	22.598	1.708	3
anexos a Esc.Prim.en Hospitales ..	4	-	73	45	7	-
anexos a Escuelas Hogares	1	1	12	6	1	-
Universidades Nacionales	6	15	426	243	37	-
Jardines de Infantes - anexos a Esc.Prim.y a Esc.Normales	6	15	426	243	37	-
MINISTERIO DE BIENESTAR SOCIAL						
Secretaría de Estado de Salud Pública						
Instituto Nacional de Salud Mental	1	-	28	12	4	-
Jardines de Infantes - anexos a Esc.Prim.Diferenciales ..	1	-	28	12	4	-
Secretaría de Estado del Menor y la Familia						
Jardines de Infantes - anexos a Escuelas Primarias	1	14	242	136	22	-
Jardines de Infantes - anexos a Escuelas Primarias	1	14	242	136	22	-
P R O V I N C I A L	2.013	4.779	132.249	67.183	7.003	2
MINISTERIOS PROVINCIALES DE EDUCACION						
Consejos Generales y Direcciones de Educación	2.013	4.779	132.249	67.183	7.003	2
Jardines de Infantes - Exclusivos	1.013	3.324	93.757	47.737	5.359	-
anexos a Escuelas Normales	29	53	1.341	684	72	-
anexos a Escuelas Primarias	964	1.402	37.029	18.695	1.558	1
anexos a Esc.Prim.Diferenciales ..	6	-	106	60	12	1
anexos a Esc.Prim.en Hospitales ..	1	-	16	7	2	-
M U N I C I P A L	82	198	5.982	3.174	338	1
MUNICIPALIDADES						
Direcciones Municipales de Cultura	82	198	5.982	3.174	338	1
Jardines de Infantes - Exclusivos	73	181	5.435	2.877	278	-
anexos a Escuelas Primarias	8	17	497	266	48	1
anexos a Esc.Prim.Diferenciales ..	1	-	50	31	12	-
P R I V A D A	1.523	3.290	91.381	44.242	4.459	37
MINISTERIO DE CULTURA Y EDUCACION						
Establecimientos Autónomos	1	6	184	107	7	-
Jardines de Infantes - anexos a Escuelas Primarias	1	6	184	107	7	-
Superintendencia Nacional de la Enseñanza Privada	393	946	23.166	11.054	1.215	19
Jardines de Infantes - Exclusivos	28	82	1.761	948	103	2
anexos a Escuelas Primarias	363	864	21.291	10.038	1.095	16
anexos a Esc.Prim.Diferenciales ..	2	-	114	68	17	1
MINISTERIOS PROVINCIALES DE EDUCACION						
Supervisados por autoridades provinciales	1.127	2.335	67.946	33.033	3.234	18
Jardines de Infantes - Exclusivos	104	326	9.623	5.069	487	1
anexos a Escuelas Primarias	1.019	2.009	58.254	27.924	2.736	17
anexos a Esc.Prim.Diferenciales ..	4	-	69	40	11	-
MUNICIPALIDADES						
Supervisados por autoridades municipales	2	3	85	48	3	-
Jardines de Infantes - Exclusivos	2	3	85	48	3	-

Clasificación por dependencia -- Año 1973

DEPENDENCIA, ORGANISMO Y TIPO	Escuelas	Secciones de Grado	ALUMNOS		DOCENTES	
			TOTAL	Varones	TOTAL	Varones
EDUCACION PRIMARIA	26.727	198.651	3.741.456	1.929.972	202.256	17.466
EDAD ESCOLAR	20.648	18.709	3.508.406	1.779.317	189.456	14.111
EDAD POST-ESCOLAR	6.079	11.560	233.050	150.655	12.800	3.355
Escuelas para Adultos de nivel primario	1.319	6.262	106.069	73.783	7.500	2.412
Centros Educativos de nivel primario	4.760	5.298	126.981	76.872	5.300	943
EDAD ESCOLAR						
 O F I C I A L						
N A C I O N A L	6.479	55.716	946.680	489.634	52.218	6.723
MINISTERIO DE CULTURA Y EDUCACION						
Dirección Nacional de Educación Media y Superior	162	2.032	63.060	26.286	3.490	269
Departamentos de Aplicación anexos a Esc. Normales	162	2.032	63.060	26.286	3.490	269
Administración de Sanidad Escolar	15	-	1.429	912	627	21
Escuelas Diferenciales						
Para Disminuidos Físicos, Mentales y de Readaptac.	10	-	1.081	741	382	8
Para Móglicos	1	-	68	68	52	5
Para No Videntes	2	-	96	45	74	8
Para Sordomudos	2	-	184	58	119	-
Consejo Nacional de Educación	6.279	53.501	877.465	459.633	47.644	6.367
Escuelas de Jornada Simple	5.874	49.505	778.255	405.891	39.735	5.194
Escuelas de Jornada Completa	263	2.780	69.873	38.097	5.655	875
Escuelas de Jornada Completa de Prom. Comunitaria ..	9	73	1.565	866	133	30
Escuelas Hogares	19	388	8.641	4.829	925	58
Escuelas Albergues	17	108	1.538	836	89	17
Escuelas en Hospitales	24	-	1.394	637	185	9
Escuelas de Frontera - Jornada Simple	21	197	5.290	2.756	254	62
Escuelas de Frontera - Jornada Completa	22	240	5.529	2.895	281	69
Escuelas de Frontera - Jorn. Completa de Prom. Comun.	22	210	4.692	2.439	208	46
Escuelas Diferenciales						
Para Disminuidos Físicos, Mentales y de Readaptac.	5	-	381	214	110	4
Domiciliarias	3	-	307	173	69	3
Universidades Nacionales	8	87	2.667	1.696	234	34
Escuelas de Jornada Simple	2	21	642	391	102	23
Departamentos de Aplicación anexos a Esc. Normales ..	5	66	1.938	1.244	118	9
Escuelas Diferenciales						
Para Disminuidos Físicos, Mentales y de Readaptac.	1	-	87	61	14	2
MINISTERIO DE BIENESTAR SOCIAL						
Secretaría de Estado de Salud Pública						
Instituto Nacional de Salud Mental	2	-	55	37	10	-
Escuelas Diferenciales						
Para Disminuidos Físicos, Mentales y de Readaptac.	1	-	42	29	6	-
Para Sordomudos	1	-	13	8	4	-
Secretaría de Estado del Menor y la Familia						
Servicio Nacional del Menor	12	84	1.616	826	189	30
Escuelas de Jornada Simple	2	13	144	54	15	3
Escuelas Hogares	6	71	1.264	709	117	26
Escuelas Diferenciales						
Para Disminuidos Físicos, Mentales y de Readaptac.	4	-	208	63	57	1
MINISTERIO DE DEFENSA						
Comando en Jefe del Ejército						
Comando de Institutos Militares	1	12	388	244	24	2
Escuelas de Jornada Simple	1	12	388	244	24	2
P R O V I N C I A L	11.980	110.417	1.975.802	1.015.085	106.793	4.837
MINISTERIOS PROVINCIALES DE EDUCACION						
Consejos Generales y Direcciones de Educación	11.969	110.342	1.975.025	1.014.866	106.691	4.822
Escuelas de Jornada Simple	11.562	109.091	1.928.060	988.616	100.202	4.416
Escuelas de Jornada Completa	55	476	10.353	5.470	707	106
Departamentos de Aplicación anexos a Esc. Normales ..	50	524	13.424	6.765	855	56
Escuelas Hogares	19	163	2.919	1.601	235	25
Escuelas Albergues	14	88	746	394	47	7
Escuelas en Hospitales	13	-	583	301	82	2
Escuelas Diferenciales						
Para Disminuidos Físicos, Mentales y de Readaptac.	219	-	17.500	10.883	3.990	181
Para No Videntes	9	-	233	144	117	11
Para Sordomudos	7	-	312	177	86	5
Domiciliarias	21	-	895	515	370	13
Direcciones Provinciales de Protección de Menores	11	75	777	219	102	15
Escuelas de Jornada Simple	11	75	777	219	102	15
M U N I C I P A L	16	169	4.770	2.590	492	30
MUNICIPALIDADES						
Direcciones Municipales de Cultura	16	169	4.770	2.590	492	30
Escuelas de Jornada Simple	15	169	4.728	2.567	478	30
Escuelas Diferenciales						
Para Disminuidos Físicos, Mentales y de Readaptac.	1	-	42	23	14	-

EDUCACION PRIMARIA

Clasificación por dependencia - Año 1973 (Conclusión)

DEPENDENCIA, ORGANISMO Y TIPO	Escuelas	Secciones de Grado	ALUMNOS		DOCENTES	
			TOTAL	Varones	TOTAL	Varones
P R I V A D A	2.173	20.789	581.154	272.008	29.953	2.521
MINISTERIO DE CULTURA Y EDUCACION						
Establecimientos Autónomos	2	34	1.013	827	75	14
Escuelas de Jornada Completa	1	20	555	555	50	12
Departamentos de Aplicación anexos a Esc. Normales	1	14	458	272	25	2
Superintendencia Nacional de la Enseñanza Privada	509	4.888	132.824	63.481	7.271	805
Escuelas de Jornada Simple	421	4.131	112.308	50.082	5.832	499
Escuelas de Jornada Completa	76	757	19.694	12.957	1.255	299
Escuelas Diferenciales						
Para Disminuidos Físicos, Mentales y de Readaptac.	9	-	596	368	135	3
Para Sordomudos	3	-	226	74	49	4
MINISTERIOS PROVINCIALES DE EDUCACION						
Consejos Generales y Direcciones de Educación	1.662	15.867	447.317	207.700	22.607	1.702
Escuelas de Jornada Simple	1.578	15.410	433.188	199.472	21.404	1.564
Escuelas de Jornada Completa	46	408	10.839	6.894	689	90
Escuelas Hogares	6	49	1.448	264	63	4
Escuelas Diferenciales						
Para Disminuidos Físicos, Mentales y de Readaptac.	26	-	1.499	880	364	29
Para No Videntes	2	-	30	14	12	3
Para Sordomudos	4	-	313	176	75	12
EDAD POST-ESCOLAR						
O F I C I A L						
N A C I O N A L	4.441	5.937	140.580	88.245	6.454	1.929
MINISTERIO DE CULTURA Y EDUCACION						
Dirección Nacional de Educación del Adulto	4.392	5.838	137.694	86.309	6.156	1.845
Escuelas para Adultos	243	1.133	18.163	9.913	1.376	441
Escuelas anexas a las Fuerzas Armadas	140	521	12.114	12.114	591	585
Escuelas anexas a la Policía Federal	2	12	161	161	15	15
Centros Educativos	3.423	3.432	87.530	55.429	3.433	557
Centros Educativos Comunitarios	213	318	7.232	3.253	318	90
Centros Educativos de Promoción Profesional Popular	56	96	1.780	958	96	47
Centros Educativos de Capacitación Laboral	208	210	7.596	2.805	211	71
Centros Educativos para Aborígenes	94	94	2.540	1.491	94	32
Centros Educativos Comunitarios para Aborígenes	1	3	50	47	3	2
Centros Educativos de Capacit. Laboral para Aborígenes ..	10	10	292	75	10	3
Policentros	1	8	218	63	8	2
Círculos de Educación Funcional	1	1	18	-	1	-
Administración de Sanidad Escolar	3	-	139	104	34	5
Escuelas Diferenciales						
Para Disminuidos Físicos, Mentales y de Readaptac.	1	-	88	61	21	2
Para No Videntes	1	-	15	7	9	1
Para Sordomudos	1	-	36	36	4	2
Consejo Nacional de Educación	25	-	1.346	630	137	9
Escuelas para Adultos en Hospitales	25	-	1.346	630	137	9
MINISTERIO DE BIENESTAR SOCIAL						
Secretaría de Estado del Menor y la Familia						
Servicio Nacional del Menor	6	31	396	297	50	15
Escuelas para Adultos	5	31	359	260	42	15
Escuelas Diferenciales						
Para Disminuidos Físicos, Mentales y de Readaptac.	1	-	37	37	8	-
MINISTERIO DEL INTERIOR						
Policía Federal	1	4	55	-	5	-
Escuelas para Adultos	1	4	55	-	5	-
MINISTERIO DE JUSTICIA						
Dirección Nacional del Servicio Penitenciario Federal	14	64	950	905	72	55
Escuelas para Adultos	14	64	950	905	72	55
P R O V I N C I A L	1.601	5.467	99.735	60.832	6.145	1.385
MINISTERIOS PROVINCIALES DE EDUCACION						
Consejos Generales y Direcciones de Educación						
Escuelas para Adultos	793	4.131	65.791	44.670	4.646	1.034
Escuelas en Hospitales	3	-	164	133	13	3
Escuelas anexas a Unidades Penitenciarias	41	210	3.514	3.003	259	197
Escuelas Diferenciales						
Para Disminuidos Físicos, Mentales y de Readaptac.	8	-	434	199	73	10
Para No Videntes	2	-	64	38	23	2
Para Sordomudos	1	-	43	38	5	-
Centros Educativos	753	1.126	19.725	12.751	1.126	139
M U N I C I P A L	8	38	601	448	46	11
MUNICIPALIDADES						
Direcciones Municipales de Cultura	8	38	601	448	46	11
Escuelas para Adultos	8	38	601	448	46	11
P R I V A D A	29	118	2.134	1.130	155	30
MINISTERIO DE CULTURA Y EDUCACION						
Superintendencia Nacional de la Enseñanza Privada	11	41	751	424	53	14
Escuelas para Adultos	10	41	731	404	49	12
Escuelas Diferenciales						
Para Disminuidos Físicos, Mentales y de Readaptac.	1	-	20	20	4	2
MINISTERIOS PROVINCIALES DE EDUCACION						
Consejos Generales y Direcciones de Educación	18	77	1.383	706	102	16
Escuelas para Adultos	17	77	1.363	686	99	14
Escuelas Diferenciales						
Para Disminuidos Físicos, Mentales y de Readaptac.	1	-	20	20	3	2

Clasificación por dependencia - Año 1973

DEPENDENCIA, ORGANISMO Y TIPO	Establecimientos	Divisiones	ALUMNOS		PROFESORES	
			TOTAL	Varones	TOTAL	Varones
EDUCACION MEDIA	4.415	37.284	1.125.715	541.094	148.493	56.556
CICLO BASICO - BACHILLERATOS	1.720	13.965	422.652	170.665	59.521	16.274
COMERCIAL	1.349	11.133	355.548	148.299	45.473	15.468
TECNICA INDUSTRIAL	498	6.354	185.923	173.875	26.590	19.891
TECNICA PROFESIONAL	562	5.105	121.739	25.929	11.229	2.077
AGROPECUARIA	97	379	8.297	6.947	1.724	1.019
ARTISTICA	108	-	21.281	6.509	2.533	965
ASISTENCIAL	55	103	3.193	498	771	454
VARIAS	26	245	7.082	3.372	642	408
OFICIAL NACIONAL	1.197	16.456	532.024	293.087	68.047	28.760
Ciclo Básico - Bachilleratos	444	5.850	192.124	83.826	25.559	6.926
Comercial	310	4.269	153.586	65.610	17.567	5.942
Técnica Industrial	299	4.579	137.628	132.998	19.132	14.480
Técnica Profesional	90	1.505	37.441	4.642	4.320	581
Agropecuaria	34	141	3.523	3.138	631	383
Artística	12	-	3.827	1.044	700	283
Asistencial	3	6	133	60	44	30
Varias	5	106	3.762	1.769	194	135
MINISTERIO DE CULTURA Y EDUCACION						
Dirección Nacional de Educación Media y Superior	697	9.158	317.346	131.795	39.001	10.965
Ciclo Básico - Bachilleratos	410	5.231	174.858	72.184	23.006	5.737
Comercial	287	3.924	142.454	59.581	15.995	5.228
Técnica Industrial (Polivalente)	(*)	3	34	30	(*)	(*)
Dirección Nacional de Educación Agrícola	29	101	2.262	1.957	553	294
Ciclo Básico	4	9	95	52	78	29
Agropecuaria	25	92	2.167	1.905	475	265
Dirección Nacional de Educación Artística	7	6	2.789	576	609	254
Ciclo Básico	1	6	115	-	52	45
Artística	6	-	2.674	576	557	209
Dirección Nacional de Educación Física, Deportes y Recreac.	1	8	257	145	17	12
Varias	1	8	257	145	17	12
Dirección Nacional de Educación del Adulto	12	49	1.975	1.458	176	99
Comercial (Centros Educativos de Nivel Secundario)	12	49	1.975	1.458	176	99
Consejo Nacional de Educación	3	6	94	42	-	-
Ciclo Básico (I)	3	6	94	42	(o)	(o)
Consejo Nacional de Educación Técnica	375	5.874	169.890	133.111	22.540	14.366
Técnica Industrial	286	4.371	132.502	128.469	18.226	13.785
Técnica Profesional	89	1.503	37.388	4.642	4.314	581
Universidades Nacionales	45	963	29.513	16.821	4.138	1.970
Ciclo Básico - Bachilleratos	18	417	11.870	6.708	1.887	684
Comercial	7	279	8.701	4.359	1.198	578
Técnica Industrial	7	173	4.451	3.858	728	538
Agropecuaria	5	31	827	771	115	84
Artística	6	-	1.153	468	143	74
Asistencial	1	1	36	4	17	5
Varias	1	62	2.475	653	50	7
MINISTERIO DEL INTERIOR						
Policía Federal	1	14	411	411	39	39
Varias	1	14	411	411	39	39
MINISTERIO DE BIENESTAR SOCIAL						
<u>Secretaría de Estado del Menor y la Familia</u>						
Servicio Nacional del Menor	6	19	417	319	94	48
Comercial	2	4	65	20	34	8
Técnica Industrial	2	9	228	228	36	29
Técnica Profesional	1	2	53	-	6	-
Agropecuaria	1	4	71	71	18	11
<u>Secretaría de Estado de Salud Pública</u>						
Dirección de Organización Hospitalaria	1	1	3	2	5	4
Asistencial	1	1	3	2	5	4
MINISTERIO DE DEFENSA						
<u>Comando en Jefe de la Armada</u>						
Dirección de Instrucción Naval	2	17	361	361	76	72
Ciclo Básico - Bachilleratos	1	14	313	313	61	58
Comercial	1	3	48	48	15	14
Hospital Naval	1	4	94	54	22	21
Asistencial	1	4	94	54	22	21
Servicio de Hidrografía Naval	1	3	55	13	19	9
Varias	1	3	55	13	19	9
<u>Comando en Jefe del Ejército</u>						
Comando de Institutos Militares	7	172	5.010	4.559	507	371
Ciclo Básico - Bachilleratos	6	162	4.667	4.415	458	356
Comercial	1	10	343	144	49	15
<u>Comando en Jefe de la Fuerza Aérea</u>						
Dirección General de Instrucción y Habilitación	1	19	564	547	69	68
Varias	1	19	564	547	69	68

(*) Los datos figuran en Ciclo Básico-Bachilleratos

(o) Los datos figuran en Consejo Nacional de Educación - Educación Primaria - Edad Escolar

EDUCACION MEDIA

Clasificación por dependencia - Año 1973 (Continuación)

DEPENDENCIA, ORGANISMO Y TIPO	Establecimientos	Divisiones	ALUMNOS		PROFESORES	
			TOTAL	Varones	TOTAL	Varones
MINISTERIO DE ECONOMIA						
<u>Secretaría de Estado de Agricultura y Ganadería</u>						
Junta Nacional de Granos	3	14	458	391	23	23
Agropecuaria	3	14	458	391	23	23
<u>Secretaría de Transportes y Obras Públicas</u>						
Direc. Nac. de Construc. Portuarias y Vías Navegables	4	23	413	413	142	128
Técnica Industrial	4	23	413	413	142	128
MINISTERIO DE JUSTICIA						
Dirección Nacional del Servicio Penitenciario Federal ..	1	5	112	112	17	17
Bachillerato	1	5	112	112	17	17
PROVINCIAL	1.090	8.280	225.836	97.138	28.325	10.845
Ciclo Básico - Bachilleratos	188	1.347	36.473	15.984	6.050	1.822
Comercial	283	2.469	73.210	30.911	9.559	3.465
Técnica Industrial	107	1.061	25.875	24.174	4.543	3.188
Técnica Profesional	396	3.211	75.197	20.197	5.974	1.372
Agropecuaria	29	93	1.623	1.087	441	231
Artística	65	-	11.131	3.484	1.367	505
Asistencial	9	15	394	41	88	37
Varias	13	84	1.933	1.260	303	225
MINISTERIOS PROVINCIALES DE EDUCACION						
Consejos Generales y Direcciones de Educación	1.076	8.231	224.554	96.209	28.068	10.640
Ciclo Básico - Bachilleratos	187	1.336	36.266	15.777	6.019	1.791
Comercial	283	2.469	73.210	30.911	9.559	3.465
Técnica Industrial	107	1.061	25.875	24.174	4.543	3.188
Técnica Profesional	396	3.211	75.197	20.197	5.974	1.372
Agropecuaria	29	93	1.623	1.087	441	231
Artística	65	-	11.131	3.484	1.367	505
Varias	9	61	1.252	579	165	88
MINISTERIOS DE BIENESTAR SOCIAL						
Direc. Provinciales de Salud Pública y Asistencia Social .	9	15	394	41	88	37
Asistencial	9	15	394	41	88	37
MINISTERIOS DE GOBIERNO						
Policía Provincial	5	34	888	888	169	168
Bachillerato	1	11	207	207	31	31
Varias	4	23	681	681	138	137
MUNICIPAL	40	218	11.659	4.441	797	385
Ciclo Básico - Bachilleratos	2	9	159	130	53	29
Técnica Industrial	2	49	1.713	1.552	183	132
Técnica Profesional	7	112	3.071	480	108	19
Agropecuaria	2	9	180	180	16	12
Artística	20	-	5.503	1.889	354	152
Asistencial	4	10	263	47	45	28
Varias	3	29	770	163	38	13
MUNICIPALIDADES						
Direcciones Municipales de Cultura	36	208	11.396	4.394	752	357
Ciclo Básico - Bachilleratos	2	9	159	130	53	29
Técnica Industrial	2	49	1.713	1.552	183	132
Técnica Profesional	7	112	3.071	480	108	19
Agropecuaria	2	9	180	180	16	12
Artística	20	-	5.503	1.889	354	152
Varias	3	29	770	163	38	13
Direcciones Municipales de Salud Pública	4	10	263	47	45	28
Asistencial	4	10	263	47	45	28

EDUCACION MEDIA

Clasificación por dependencia - Año 1973 (Conclusión)

DEPENDENCIA, ORGANISMO Y TIPO	Establecimientos	Divisiones	ALUMNOS		PROFESORES	
			TOTAL	Varones	TOTAL	Varones
P R I V A D A	2.088	12.330	356.196	146.428	51.314	16.566
Ciclo Básico - Bachilleratos	1.086	6.759	193.896	70.725	27.859	7.497
Comercial	756	4.395	128.752	51.778	18.447	6.061
Técnica Industrial	90	665	20.707	20.151	2.732	2.091
Técnica Profesional	69	277	6.030	610	827	105
Agropecuaria	32	136	2.971	2.542	636	393
Artística	11	-	820	92	112	25
Asistencial	39	72	2.403	350	594	359
Varias	5	26	617	180	107	35
MINISTERIO DE CULTURA Y EDUCACION						
Establecimientos Autónomos	23	120	3.330	1.786	527	290
Ciclo Básico - Bachilleratos	6	75	1.989	1.378	273	121
Comercial	1	15	541	266	30	14
Agropecuaria	1	1	26	6	9	8
Asistencial	15	29	774	136	215	147
Superintendencia Nacional de la Enseñanza Privada	1.989	11.774	341.101	137.830	49.159	15.551
Ciclo Básico - Bachilleratos	1.071	6.624	190.321	68.385	27.333	7.309
Comercial	721	4.179	122.893	49.409	17.602	5.782
Técnica Industrial	72	554	17.606	17.143	2.310	1.743
Técnica Profesional	62	245	5.410	527	779	101
Agropecuaria	26	117	2.275	1.993	580	348
Artística	9	-	725	67	98	22
Asistencial	24	43	1.629	214	379	212
Varias	4	12	242	92	78	34
Supervisados por la Dirección Nac.de Educación Agrícola	4	15	648	521	42	35
Agropecuaria	4	15	648	521	42	35
Supervisados por el Consejo Nacional de Educación Técnica	16	102	2.856	2.777	377	318
Técnica Industrial	16	102	2.856	2.777	377	318
Reconocidos por Universidades Nacionales	1	14	444	444	53	16
Ciclo Básico - Bachilleratos	1	14	444	444	53	16
MINISTERIOS PROVINCIALES DE EDUCACION						
Supervisados por Autoridades Provinciales	55	305	7.817	3.070	1.156	356
Ciclo Básico - Bachilleratos	8	46	1.142	518	200	51
Comercial	34	201	5.318	2.103	815	265
Técnica Industrial	2	9	245	231	45	30
Técnica Profesional	7	32	620	83	48	4
Agropecuaria	1	3	22	22	5	2
Artística	2	-	95	25	14	3
Varias	1	14	375	88	29	1

EDUCACION SUPERIOR

Clasificación por dependencia - Año 1973

NIVEL	Establecimientos	ALUMNOS		PROFESORES	
		TOTAL	Varones	TOTAL	Varones
EDUCACION SUPERIOR	788	423.824	231.353	36.964	25.357
UNIVERSITARIA	375	369.168	224.578	28.139	21.457
EXTRAUNIVERSITARIA	413	54.656	6.775	10.825	3.900

UNIVERSITARIA

DEPENDENCIA Y ORGANISMO	Sede del Rectorado	Facultades	ALUMNOS		PROFESORES	
			TOTAL	Varones	TOTAL	Varones
O F I C I A L						
N A C I O N A L						
MINISTERIO DE CULTURA Y EDUCACION						
Universidad de Buenos Aires	Capital Federal ...	15	113.583	66.694	2.283	1.885
Universidad Tecnológica Nacional	Capital Federal ...	19	27.238	25.620	2.741	2.493
Universidad Nacional de Lomas de Zamora	Buenos Aires	3	1.980	1.320	49	37
Universidad Nacional de La Plata	Buenos Aires	17	35.709	23.845	1.246	1.076
Universidad Nacional de Luján	Buenos Aires	4	684	389	36	28
Universidad Nacional del Sur	Buenos Aires	16	9.179	5.586	1.276	1.159
Universidad Nacional de Catamarca	Catamarca	1	633	145	76	30
Universidad Nacional de Córdoba	Córdoba	16	39.715	22.420	3.310	2.257
Universidad Nacional de Río Cuarto	Córdoba	8	1.789	932	107	83
Universidad Nacional del Nordeste	Corrientes	16	14.956	8.850	1.380	943
Universidad Nacional de La Pampa	La Pampa	5	936	460	157	113
Universidad Nacional de Cuyo	Mendoza	10	5.435	2.777	624	436
Universidad Nacional del Comahue	Neuquén	15	2.017	1.020	554	299
Universidad Nacional de Salta	Salta	7	2.800	1.452	316	191
Universidad Nacional de San Juan	San Juan	4	4.537	2.345	466	289
Universidad Nacional de San Luis	San Luis	3	1.572	557	179	118
Universidad Nacional del Litoral	Santa Fe	15	10.735	5.818	539	377
Universidad Nacional de Rosario	Santa Fe	16	21.232	11.837	1.056	836
Universidad Nacional de Tucumán	Tucumán	14	17.380	9.850	1.561	1.111
P R O V I N C I A L						
MINISTERIOS PROVINCIALES DE EDUCACION						
Universidad Provincial de Mar del Plata	Buenos Aires	7	5.010	2.570	591	508
Universidad Provincial de Jujuy	Jujuy	5	924	654	72	57
Universidad Provincial de La Rioja	La Rioja	5	317	163	96	68
Facultades de la Subsecretaría de Educación	Mendoza	3	877	171	171	97
M U N I C I P A L						
Facultad de la Municipalidad de Rivadavia	Mendoza	1	27	9	6	3
P R I V A D A						
MINISTERIO DE CULTURA Y EDUCACION						
<u>Dirección Nacional de Altos Estudios</u>						
<u>Universidades Privadas Registradas</u>						
Pontificia Universidad Católica Argentina	Capital Federal ...	20	7.537	4.271	1.722	1.317
Universidad del Salvador	Capital Federal ...	12	4.191	1.842	1.113	779
Instituto Tecnológico de Buenos Aires	Capital Federal ...	1	293	286	107	103
Instituto del Museo Social Argentino	Capital Federal ...	6	2.750	1.273	436	285
Universidad de Belgrano	Capital Federal ...	4	5.491	3.032	890	633
Universidad de la Empresa	Capital Federal ...	5	5.378	4.180	431	402
Universidad Privada de Morón	Buenos Aires	9	4.015	2.698	798	637
Universidad Católica de La Plata	Buenos Aires	5	1.243	857	293	268
Universidad Católica de Mar del Plata	Buenos Aires	5	1.843	878	258	176
Universidad de Tandil	Buenos Aires	4	1.699	1.096	238	169
Universidad Católica de Córdoba	Córdoba	9	2.676	1.717	529	430
Universidad de la Patagonia	Chubut	2	706	431	136	104
Universidad "Juan A. Maza"	Mendoza	5	764	373	259	184
Universidad de Mendoza	Mendoza	3	872	482	177	157
Universidad del Aconegagua	Mendoza	4	795	386	142	104
Universidad Católica de Cuyo	San Juan	7	865	383	222	135
Universidad Católica de Santa Fe	Santa Fe	9	2.405	1.583	476	339
Universidad Católica de Santiago del Estero	Santiago del Estero	5	1.805	1.154	278	194
Universidad del Norte	Tucumán	6	1.101	622	239	166
<u>Autorizadas Provisionalmente (Decreto 2227/68)</u>						
Centro de Altos Estudios en Ciencias Exactas ...	Capital Federal ...	1	402	217	91	66
Universidad Argentina "John F. Kennedy"	Capital Federal ...	12	1.646	660	185	135
Universidad Notarial Argentina	Buenos Aires	10	488	246	71	71
Universidad de Concepción del Uruguay	Entre Ríos	1	161	79	39	32
Universidad Católica de Salta	Salta	5	777	348	117	77

EXTRAUNIVERSITARIA - AÑO 1973

DEPENDENCIA Y ORGANISMO	Establecimientos	ALUMNOS		PROFESORES	
		TOTAL	Varones	TOTAL	Varones
O F I C I A L					
N A C I O N A L	138	20.378	2.837	3.871	1.327
MINISTERIO DE CULTURA Y EDUCACION					
Dirección Nacional de Educación Media y Superior	115	16.338	1.027	2.983	766
Dirección Nacional de Educación Agrícola	4	88	58	36	20
Dirección Nacional de Educación Artística	6	1.066	290	215	126
Dirección Nacional de Educación Física, Deportes y Recreación	4	1.659	814	281	171
Administración de Sanidad Escolar	1	206	3	47	10
Consejo Nacional de Educación Técnica	4	503	371	154	112
Dirección Nacional de Conservación Cultural e Investigaciones	1	72	7	20	9
MINISTERIO DE DEFENSA					
<u>Comando en Jefe del Ejército</u>					
Comando de Sanidad	1	81	-	31	21
MINISTERIO DE ECONOMIA					
<u>Secretaría de Estado de Comunicaciones</u>					
Comité Federal de Radiodifusión	1	217	140	33	26
Autónomos					
por convenio con INTA - UBA - UNESCO	1	148	127	71	66
P R O V I N C I A L	113	16.361	1.816	2.827	1.009
MINISTERIOS PROVINCIALES DE EDUCACION					
Direcciones Provinciales de Educación	102	15.221	1.674	2.576	872
MINISTERIOS PROVINCIALES DE BIENESTAR SOCIAL					
Dirección Provincial de Salud Pública y Asistencia Social	11	1.140	142	251	137
M U N I C I P A L	8	802	170	89	47
MUNICIPALIDADES					
Direcciones Municipales de Cultura	2	295	62	56	26
Direcciones Municipales de Salud Pública	6	507	108	33	21
P R I V A D A	154	17.115	1.952	4.038	1.517
MINISTERIO DE CULTURA Y EDUCACION					
Establecimientos Autónomos	5	926	212	196	101
Superintendencia Nacional de la Enseñanza Privada	146	16.019	1.739	3.803	1.409
MINISTERIOS PROVINCIALES DE EDUCACION					
Direcciones Provinciales de Enseñanza Privada	3	170	1	39	7

EDUCACION PARASISTEMATICA

Clasificación por dependencia - Año 1973

DEPENDENCIA, ORGANISMO Y TIPO	Estable- cimien- tos	ALUMNOS		DOCENTES	
		TOTAL	Varones	TOTAL	Varones
EDUCACION PARASISTEMATICA	3.418	391.771	144.954	13.904	3.932
CURSOS DE MATERIAS PRACTICAS	751	113.046	38.661	5.336	1.452
ACADEMIAS PARTICULARES LIBRES	2.667	278.725	106.293	8.568	2.480
O F I C I A L					
N A C I O N A L	297	40.730	15.604	1.778	547
MINISTERIO DE CULTURA Y EDUCACION					
Administración de Sanidad Escolar					
Escuelas Diferenciales (CMP)	3	273	117	43	13
Dirección Nacional de Educación Agrícola					
Centros de Educación Agrícola	9	467	260	17	10
Dirección Nacional de Educación Agrícola					
Escuela Nacional de Danzas (Cursos en Escuelas Primarias)	20	1.918	833	42	7
Dirección Nacional de Educación del Adulto					
Escuelas para Adultos (CMP)	233	29.424	8.708	1.297	315
Consejo Nacional de Educación					
Escuelas para Adultos en Hospitales (CMP)	19	1.302	427	69	20
Curso de Perfeccionamiento Docente-Inst."F.Bernasconi" ...	1	651	80	62	22
Consejo Nacional de Educación Técnica					
Cursos de Capacitación Profesional	6	207	201	14	14
Cursos de Formación Profesional Acelerada	1	677	154	38	8
Teleescuela Técnica Argentina	1	1.638	1.540	57	32
Universidades Nacionales					
Colegio de Lenguas Extranjeras	1	872	209	30	1
Cursos de Capacitación	1	482	426	33	33
MINISTERIO DE DEFENSA					
Dirección General de Investigación y Desarrollo					
Escuela de Investigación Operativa	1	307	272	33	31
MINISTERIO DE ECONOMIA					
Secretaría de Estado de Comunicaciones					
Empresa Nacional de Telecomunicaciones					
Escuelas Técnicas (CMP)	1	2.512	2.377	43	41
P R O V I N C I A L	323	37.587	10.365	2.160	517
GOBIERNOS PROVINCIALES DE EDUCACION					
Consejos Generales y Direcciones de Educación y Cultura					
Escuelas para Adultos (CMP)	310	36.777	9.948	2.088	495
Escuelas Diferenciales para Adultos (CMP)	8	442	274	57	19
Escuelas anexas a Unidades Penitenciarias (CMP)	2	55	-	6	-
Centros de Educación Agraria Permanente	1	71	18	2	-
Escuelas de Bellas Artes	2	242	125	7	3
M U N I C I P A L	16	4.285	1.451	179	44
MUNICIPALIDADES					
Direcciones Municipales de Cultura					
Escuelas para Adultos (CMP)	15	3.940	1.340	138	34
Escuelas de Bellas Artes	1	345	111	41	10
P R I V A D A	2.782	309.169	117.534	9.787	2.824
MINISTERIO DE CULTURA Y EDUCACION					
Establecimientos Autónomos					
Universidades Populares Argentinas	40	11.736	3.887	525	173
Dirección Nacional de Educación Agrícola					
Instituto Técnico de Especialización Agropecuaria	1	62	48	10	8
Superintendencia Nacional de la Enseñanza Privada					
Escuelas para Adultos (CMP)	12	3.090	1.212	142	48
Escuelas Idiomáticas	30	9.909	4.242	238	18
Academias Particulares Libres	2.667	278.725	106.293	8.568	2.480
MINISTERIOS PROVINCIALES DE EDUCACION					
Consejos Generales y Direcciones de Educación					
Escuelas para Adultos (CMP)	29	5.028	1.670	271	89
Escuelas Diferenciales para Adultos (CMP)	1	29	8	3	1
Escuelas Idiomáticas	2	590	174	30	7

(CMP) Cursos de Materias Prácticas

Clasificación por tipo de escuela - Año 1973

DEPENDENCIA, ORGANISMO Y TIPO	Escuelas	Secciones de Grado	ALUMNOS		DOCENTES	
			TOTAL	Varones	TOTAL	Varones
EDUCACION PRIMARIA	26.727	198.651	3.741.456	1.929.972	202.256	17.466
EDAD ESCOLAR	20.648	187.091	3.508.406	1.779.317	189.456	14.111
Escuelas de Jornada Simple	19.466	178.427	3.258.490	1.647.536	167.894	11.746
Escuelas de Jornada Completa	441	4.441	111.314	63.973	8.356	1.382
Escuelas de Jornada Completa de Promoción Comunitaria	9	73	1.565	866	133	30
Departamentos de Aplicación	218	2.636	78.880	34.567	4.488	336
Escuelas Hogares	50	671	14.272	7.403	1.340	113
Escuelas Albergues	31	196	2.284	1.230	136	24
Escuelas en Hospitales	37	-	1.977	938	267	11
Escuelas de Frontera	65	647	15.511	8.090	743	177
Jornada Simple	21	197	5.290	2.756	254	62
Jornada Completa	22	240	5.529	2.895	281	69
Jornada Completa de Promoción Comunitaria	22	210	4.692	2.439	208	46
Escuelas Diferenciales	331	-	24.113	14.714	6.099	292
Para Disminuidos Físicos, Mentales y de Readaptación	276	-	21.436	13.262	5.072	228
Para Mágicos	1	-	68	68	52	5
Para No Videntes	13	-	359	203	203	22
Para Sordomudos	17	-	1.048	493	333	21
Domiciliarias	24	-	1.202	688	439	16
NACIONAL	6.479	55.716	946.680	489.634	52.218	6.723
Escuelas de Jornada Simple	5.879	49.551	779.429	406.580	39.876	5.222
Escuelas de Jornada Completa	263	2.780	69.873	38.097	5.655	875
Escuelas de Jornada Completa de Promoción Comunitaria	9	73	1.565	866	133	30
Departamentos de Aplicación	167	2.098	64.998	27.530	3.608	278
Escuelas Hogares	25	459	9.905	5.538	1.042	84
Escuelas Albergues	17	108	1.538	836	89	17
Escuelas en Hospitales	24	-	1.394	637	185	9
Escuelas de Frontera	65	647	15.511	8.090	743	177
Jornada Simple	21	197	5.290	2.756	254	62
Jornada Completa	22	240	5.529	2.895	281	69
Jornada Completa de Promoción Comunitaria	22	210	4.692	2.439	208	46
Escuelas Diferenciales	30	-	2.467	1.460	887	31
Para Disminuidos Físicos, Mentales y de Readaptación	21	-	1.799	1.108	569	15
Para Mágicos	1	-	68	68	52	5
Para No Videntes	2	-	96	45	74	8
Para Sordomudos	3	-	197	66	123	-
Domiciliarias	3	-	307	173	69	3
PROVINCIAL	11.980	110.417	1.975.802	1.015.085	106.793	4.837
Escuelas de Jornada Simple	11.573	109.166	1.928.837	988.835	100.304	4.431
Escuelas de Jornada Completa	55	476	10.353	5.470	707	106
Departamentos de Aplicación	50	524	13.424	6.765	855	56
Escuelas Hogares	19	163	2.919	1.601	235	25
Escuelas Albergues	14	88	746	394	47	7
Escuelas en Hospitales	13	-	583	301	82	2
Escuelas Diferenciales	256	-	18.940	11.719	4.563	210
Para Disminuidos Físicos, Mentales y de Readaptación	219	-	17.500	10.883	3.990	181
Para No Videntes	9	-	233	144	117	11
Para Sordomudos	7	-	312	177	86	5
Domiciliarias	21	-	895	515	370	13
MUNICIPAL	16	169	4.770	2.590	492	30
Escuelas de Jornada Simple	15	169	4.728	2.567	478	30
Escuelas Diferenciales	1	-	42	23	14	-
Para Disminuidos Físicos, Mentales y de Readaptación	1	-	42	23	14	-
PRIVADA	2.173	20.789	581.154	272.008	29.953	2.521
Escuelas de Jornada Simple	1.999	19.541	545.496	249.554	27.236	2.063
Escuelas de Jornada Completa	123	1.185	31.088	20.406	1.994	401
Departamentos de Aplicación	1	14	458	272	25	2
Escuelas Hogares	6	49	1.448	264	63	4
Escuelas Diferenciales	44	-	2.664	1.512	635	51
Para Disminuidos Físicos, Mentales y de Readaptación	35	-	2.095	1.248	499	32
Para No Videntes	2	-	30	14	12	3
Para Sordomudos	7	-	539	250	124	16

EDUCACION PRIMARIA

Clasificación por tipo de escuela - Año 1973 (Conclusión)

DEPENDENCIA, ORGANISMO Y TIPO	Escue las	Seccio nes de Grado	ALUMNOS		DOCENTES	
			TOTAL	Varones	TOTAL	Varones
EDAD POST-ESCOLAR	6.079	11.560	233.050	150.655	12.800	3.355
<u>Escuelas para Adultos de nivel primario</u>	1.319	6.262	106.069	73.783	7.500	2.412
Escuelas para Adultos	1.076	5.451	87.008	56.381	6.258	1.527
Escuelas en Hospitales	28	-	1.510	763	150	12
Escuelas anexas a las Fuerzas Armadas	140	521	12.114	12.114	591	585
Escuelas anexas a la Policía Federal	3	16	216	161	20	15
Escuelas anexas a Unidades Penitenciarias	55	274	4.464	3.908	331	252
Escuelas Diferenciales	17	-	757	456	150	21
Para Disminuidos Físicos, Mentales y de Readaptación	12	-	599	337	109	16
Para No Videntes	3	-	79	45	32	3
Para Sordomudos	2	-	79	74	9	2
NACIONAL	434	1.765	33.324	24.124	2.280	1.125
Escuelas para Adultos	248	1.164	18.522	10.173	1.418	456
Escuelas en Hospitales	25	-	1.346	630	137	9
Escuelas anexas a las Fuerzas Armadas	140	521	12.114	12.114	591	585
Escuelas anexas a la Policía Federal	3	16	216	161	20	15
Escuelas anexas a Unidades Penitenciarias	14	64	950	905	72	55
Escuelas Diferenciales	4	-	176	141	42	5
Para Disminuidos Físicos, Mentales y de Readaptación	2	-	125	98	29	2
Para No Videntes	1	-	15	7	9	1
Para Sordomudos	1	-	36	36	4	2
PROVINCIAL	1.061	5.467	89.735	60.832	6.145	1.385
Escuelas para Adultos	793	4.131	65.791	44.670	4.646	1.034
Escuelas en Hospitales	3	-	164	133	13	3
Escuelas anexas a Unidades Penitenciarias	41	210	3.514	3.003	259	197
Escuelas Diferenciales	11	-	541	275	101	12
Para Disminuidos Físicos, Mentales y de Readaptación	8	-	434	199	73	10
Para No Videntes	2	-	64	38	23	2
Para Sordomudos	1	-	43	38	5	-
MUNICIPAL	8	38	601	448	46	11
Escuelas para Adultos	8	38	601	448	46	11
PRIVADA	29	118	2.134	1.130	155	30
Escuelas para Adultos	27	118	2.094	1.090	148	26
Escuelas Diferenciales	2	-	40	40	7	4
Para Disminuidos Físicos, Mentales y de Readaptación	2	-	40	40	7	4
<u>Centros Educativos de nivel primario</u>	4.760	5.298	126.981	76.872	5.300	943
Centros Educativos	4.176	4.558	107.255	68.180	4.559	696
Centros Educativos Comunitarios	213	318	7.232	3.253	318	90
Centros Educativos de Promoción Profesional Popular	56	96	1.780	958	96	47
Centros Educativos de Capacitación Laboral	208	210	7.596	2.805	211	71
Centros Educativos para Aborígenes	94	94	2.540	1.491	94	32
Centros Educativos Comunitarios para Aborígenes	1	3	50	47	3	2
Centros Educativos de Capacitación Laboral para Aborígenes	10	10	292	75	10	3
Folicentros	1	8	218	63	8	2
Círculo de Educación Funcional	1	1	18	-	1	-
NACIONAL	4.007	4.172	107.256	64.121	4.174	804
Centros Educativos	3.423	3.432	87.530	55.429	3.433	557
Centros Educativos Comunitarios	213	318	7.232	3.253	318	90
Centros Educativos de Promoción Profesional Popular	56	96	1.780	958	96	47
Centros Educativos de Capacitación Laboral	208	210	7.596	2.805	211	71
Centros Educativos para Aborígenes	94	94	2.540	1.491	94	32
Centros Educativos Comunitarios para Aborígenes	1	3	50	47	3	2
Centros Educativos de Capacitación Laboral para Aborígenes	10	10	292	75	10	3
Folicentros	1	8	218	63	8	2
Círculo de Educación Funcional	1	1	18	-	1	-
PROVINCIAL	753	1.126	19.725	12.751	1.126	139
Centros Educativos	753	1.126	19.725	12.751	1.126	139

EDUCACION MEDIA

Clasificación por tipo de establecimiento - AÑO 1973

DEPENDENCIA	MODALIDAD	Establecimientos	Divisiones	ALUMNOS		PROFESORES	
				TOTAL	Varones	TOTAL	Varones
EDUCACION MEDIA							
		4.415	37.284	1.125.715	541.094	148.483	56.556
	Ciclo Básico - Bachilleratos	1.720	13.965	422.652	170.665	59.521	16.274
	Comercial	1.349	11.133	355.548	148.299	45.473	15.468
	Técnica Industrial	498	6.354	185.923	178.875	26.590	19.891
	Técnica Profesional	562	5.105	121.739	25.929	11.229	2.077
	Agropecuaria	97	379	8.297	6.947	1.724	1.019
	Artística	108	-	21.281	6.509	2.533	965
	Asistencial	55	103	3.193	498	771	454
	Varias	26	245	7.082	3.372	642	408
NACIONAL							
		1.197	16.456	532.024	293.087	68.047	28.760
	Ciclo Básico - Bachilleratos	444	5.850	192.124	83.826	25.559	6.926
	Comercial	310	4.269	153.586	65.610	17.467	5.942
	Técnica Industrial	299	4.579	137.628	132.998	19.132	14.480
	Técnica Profesional	90	1.505	37.441	4.642	4.320	581
	Agropecuaria	34	141	3.523	3.138	631	383
	Artística	12	-	3.827	1.044	700	283
	Asistencial	3	6	133	60	44	30
	Varias	5	106	3.762	1.769	194	135
PROVINCIAL							
		1.090	8.280	225.836	97.138	28.325	10.845
	Ciclo Básico - Bachilleratos	188	1.347	36.473	15.984	6.050	1.822
	Comercial	283	2.469	73.210	30.911	9.559	3.465
	Técnica Industrial	107	1.061	25.875	24.174	4.543	3.188
	Técnica Profesional	396	3.211	75.197	20.197	5.974	1.372
	Agropecuaria	29	93	1.623	1.087	441	231
	Artística	65	-	11.131	3.484	1.367	505
	Asistencial	9	15	394	41	88	37
	Varias	13	84	1.933	1.260	303	225
MUNICIPAL							
		40	218	11.659	4.441	797	385
	Ciclo Básico - Bachilleratos	2	9	159	130	53	29
	Técnica Industrial	2	49	1.713	1.552	183	132
	Técnica Profesional	7	112	3.071	480	108	19
	Agropecuaria	2	9	180	180	16	12
	Artística	20	-	5.503	1.889	354	152
	Asistencial	4	10	263	47	45	28
	Varias	3	29	770	163	38	13
PRIVADA							
		2.088	12.330	356.196	146.428	51.314	16.566
	Ciclo Básico - Bachilleratos	1.066	6.759	193.896	70.725	27.859	7.497
	Comercial	756	4.395	128.752	51.778	18.447	6.061
	Técnica Industrial	90	665	20.707	20.151	2.732	2.091
	Técnica Profesional	69	277	6.030	610	827	105
	Agropecuaria	32	136	2.971	2.542	636	393
	Artística	11	-	820	92	112	25
	Asistencial	39	72	2.403	350	594	359
	Varias	5	26	617	180	107	35

EDUCACION PRIMARIA

Clasificación por su ubicación en area urbana o rural - Año 1973

NIVEL	AREA	Escue las	Seccio nes de Grado	ALUMNOS		DOCENTES	
				TOTAL	Varones	TOTAL	Varones
<u>EDUCACION PRIMARIA</u>		26.727	198.651	3.741.456	1.929.972	202.256	17.466
	URBANA	13.053	114.699	2.954.201	1.504.830	160.807	10.701
	RURAL	13.674	83.952	787.255	425.142	41.449	6.765
EDAD ESCOLAR		20.648	187.091	3.508.406	1.779.317	189.456	14.111
	URBANA	8.197	104.768	2.756.941	1.380.524	149.599	8.024
	RURAL	12.451	82.323	751.465	398.793	39.857	6.087
EDAD POST-ESCOLAR		6.079	11.560	233.050	150.655	12.800	3.355
	URBANA	4.856	9.931	197.260	124.306	11.202	2.677
	RURAL	1.223	1.629	35.790	26.349	1.592	678
<u>Escuelas para Adultos de nivel primario</u>		1.319	6.262	106.069	73.783	7.500	2.412
	URBANA	1.204	5.772	98.451	66.860	7.047	2.107
	RURAL	115	490	7.618	6.923	453	305
<u>Centros Educativos de nivel primario</u>		4.760	5.298	126.981	76.872	5.300	943
	URBANA	3.652	4.159	98.809	57.446	4.161	571
	RURAL	1.108	1.139	28.172	19.426	1.139	373

EDUCACION MEDIA

CICLO BASICO - BACHILLERATOS

Alumnos matriculados según su orientación - Año 1973 (Conclusión)

POR ORIENTACION	JURISDICCION												
	La Rioja	Mendoza	Misiones	Neuquén	Río Negro	Salta	San Juan	San Luis	Santa Cruz	Santa Fe	Sgo.del Estero	T.del Fuego	Tucumán
TOTAL	3.508	19.642	7.258	1.430	4.097	9.502	7.754	3.956	1.371	25.800	7.272	333	13.511
<u>Ciclo Básico</u>	2.423	13.033	5.075	989	2.899	6.432	5.556	2.649	951	16.673	4.976	239	8.662
<u>Bachillerato</u>	1.085	6.609	2.183	441	1.198	3.070	2.198	1.307	420	9.078	2.296	94	4.849
Común	640	4.158	1.221	297	926	1.892	1.102	1.064	340	6.188	1.126	79	3.018
con Materias Pedagógicas ..	14	152	102	43	-	115	-	45	-	127	109	-	172
con Orientación Docente ...	131	389	270	78	-	258	30	70	-	778	56	-	330
en Ciencias y Letras	231	449	373	23	95	205	622	97	66	1.064	825	-	900
Bilingüe en Cs. y Letras ..	-	-	-	-	-	-	-	-	-	-	-	-	-
Extranjero	-	-	-	-	-	-	-	-	-	-	-	-	-
Comercial	69	165	31	-	93	408	122	-	-	7	79	-	190
Humanista	-	-	60	-	-	192	78	-	-	-	72	-	230
en Ciencias Penitenciarias	-	-	-	-	-	-	-	-	-	-	-	-	-
Agrotécnico	-	908	104	-	84	-	244	31	14	32	29	15	9
Administrativo	-	-	-	-	-	-	-	-	-	-	-	-	-
Artístico	-	-	-	-	-	-	-	-	-	-	-	-	-
Tecnológico	-	-	-	-	-	-	-	-	-	-	-	-	-
con Orientación en:													
Artes del Vestir	-	114	-	-	-	-	-	-	-	-	-	-	-
Artes Aplicadas	-	156	-	-	-	-	-	-	-	-	-	-	-
Alimentación	-	65	-	-	-	-	-	-	-	-	-	-	-
Química Industrial	-	53	-	-	-	-	-	-	-	-	-	-	-
Administr.de Empresas	-	-	22	-	-	-	-	-	-	181	-	-	-
Relaciones Públicas	-	-	-	-	-	-	-	-	-	100	-	-	-
Asistente Infantil	-	-	-	-	-	-	-	-	-	204	-	-	-
Dibujo de Construcciones ..	-	-	-	-	-	-	-	-	-	78	-	-	-
Decoración de Interiores ..	-	-	-	-	-	-	-	-	-	24	-	-	-
Sanidad Agropecuaria	-	-	-	-	-	-	-	-	-	56	-	-	-
Guía de Turismo	-	-	-	-	-	-	-	-	-	14	-	-	-
Legislación Impositiva	-	-	-	-	-	-	-	-	-	93	-	-	-
Auxiliar Bancario	-	-	-	-	-	-	-	-	-	20	-	-	-
Electricidad y Bobinado ...	-	-	-	-	-	-	-	-	-	22	-	-	-
Secretariado Comercial	-	-	-	-	-	-	-	-	-	24	-	-	-
Jurídico Notarial	-	-	-	-	-	-	-	-	-	45	-	-	-
Matemática Financiera	-	-	-	-	-	-	-	-	-	12	-	-	-
Auxiliar Jurídico Notarial	-	-	-	-	-	-	-	-	-	9	-	-	-
<u>Magisterio</u>	-	-	-	-	-	-	-	-	-	49	-	-	-
Común	-	-	-	-	-	-	-	-	-	-	-	-	-
Espec.en Idioma Inglés	-	-	-	-	-	-	-	-	-	-	-	-	-
en Educac. Diferenciada ...	-	-	-	-	-	-	-	-	-	49	-	-	-

EDUCACION SUPERIOR

UNIVERSITARIA - CIENCIAS MEDICAS

Alumnos matriculados por especialidad - AÑO 1973

DEPENDENCIA Y ORGANISMO	TOTALES		Medicina		Odontología		Auxiliares de la Medicina	
	TOTAL	Varones	TOTAL	Varones	TOTAL	Varones	TOTAL	Varones
CIENCIAS MEDICAS	49.751	30.022	38.424	26.187	6.740	3.339	4.587	496
NACIONAL	48.452	29.559	37.787	25.752	6.740	3.339	3.925	468
PROVINCIAL	131	9	-	-	-	-	131	9
PRIVADA	1.168	454	637	435	-	-	531	19
NACIONAL								
MRIO.DE CULTURA Y EDUCACION								
<u>Universidades Nacionales</u>								
de Buenos Aires	15.285	8.866	11.897	7.215	2.654	1.469	734	182
de La Plata	10.222	7.136	8.787	6.554	1.142	582	293	-
de Córdoba	10.794	6.376	8.174	5.730	1.071	481	1.549	165
del Nordeste	2.614	1.412	1.874	1.188	633	221	107	3
de Cuyo	935	564	935	564	-	-	-	-
de Salta	40	-	-	-	-	-	40	-
del Litoral	121	24	-	-	-	-	121	24
de Rosario	5.121	2.978	3.400	2.420	950	485	771	73
de Tucumán	3.320	2.203	2.720	2.081	290	101	310	21
PROVINCIAL								
MRIOS.PROVINC.DE EDUCACION								
<u>Direc.Provinc.de Educación</u>								
<u>Universidades Provinciales</u>								
de Mar del Plata	77	2	-	-	-	-	77	2
de La Rioja	54	7	-	-	-	-	54	7
PRIVADA								
MRIO.DE CULTURA Y EDUCACION								
<u>Direc.Nac.de Altos Estudios</u>								
<u>Univ.Privadas Registradas</u>								
del Salvador	446	250	397	244	-	-	49	6
del Museo Social Argentino	184	3	-	-	-	-	184	3
de Mar del Plata	31	1	-	-	-	-	31	1
Católica de Córdoba	240	191	240	191	-	-	-	-
"Juan A. Maza"	31	4	-	-	-	-	31	4
del Aconcagua	121	2	-	-	-	-	121	2
Católica de Cuyo	115	3	-	-	-	-	115	3

UNIVERSITARIA - CIENCIAS BASICAS Y TECNOLOGICAS

Alumnos matriculados por especialidad - Año 1973

DEPENDENCIA Y ORGANISMO	TOTALES		Cs. Agronómicas y Veterinarias		Ingeniería		Arquitectura		Cs. Exactas y Naturales		Química - Bioquímica y Farmacia	
	TOTAL	Varones	TOTAL	Varones	TOTAL	Varones	TOTAL	Varones	TOTAL	Varones	TOTAL	Varones
CS. BASICAS Y TECNOLOGICAS ..	137.067	101.870	17.814	14.501	66.107	60.586	20.233	12.336	19.801	9.466	13.112	4.981
NACIONAL	123.192	91.803	14.652	11.848	60.883	55.969	17.578	10.790	17.806	8.508	12.273	4.688
PROVINCIAL.....	2.569	1.904	651	479	1.345	1.061	573	364	-	-	-	-
MUNICIPAL.....	27	9	-	-	-	-	-	-	27	9	-	-
PRIVADA.....	11.279	8.154	2.511	2.174	3.879	3.556	2.082	1.182	1.968	949	839	293
NACIONAL												
MRIO. DE CULTURA Y EDUCACION												
<u>Universidades Nacionales</u>												
de Buenos Aires	37.029	25.736	3.927	3.123	12.831	11.828	9.675	5.970	7.947	3.785	2.649	1.030
Tecnológica Nacional	27.238	25.620	-	-	27.238	25.620	-	-	-	-	-	-
de Lomas de Zamora	451	389	-	-	451	389	-	-	-	-	-	-
de La Plata	13.193	10.083	2.861	2.436	4.548	4.340	1.991	1.369	2.051	1.085	1.742	853
del Sur	5.692	3.651	987	736	2.380	2.064	-	-	868	221	1.457	630
de Catamarca	187	52	-	-	-	-	-	-	187	52	-	-
de Córdoba	10.100	7.096	954	754	4.428	4.126	2.194	1.302	976	417	1.548	497
de Río Cuarto	838	518	470	385	97	92	-	-	246	30	25	11
del Nordeste	6.246	4.330	2.534	2.142	1.898	1.479	1.034	593	655	101	125	15
de La Pampa	289	173	206	159	-	-	-	-	83	14	-	-
de Cuyo	1.062	820	502	351	560	469	-	-	-	-	-	-
del Comahue	955	690	94	81	341	310	-	-	520	299	-	-
de Salta	1.273	839	-	-	864	678	-	-	377	158	32	3
de San Juan	2.301	1.704	-	-	1.642	1.469	324	145	335	90	-	-
de San Luis	1.104	464	-	-	-	-	-	-	175	92	929	372
del Litoral	2.709	1.661	262	158	1.460	1.168	-	-	46	5	941	330
de Rosario	6.435	4.220	1.005	785	2.145	1.937	1.430	820	720	223	1.135	455
de Tucumán	6.090	3.757	850	738	-	-	930	591	2.620	1.936	1.690	492
PROVINCIAL												
MRIOS. PROVINC. DE EDUCACION												
<u>Direc. Provinc. de Educación</u>												
<u>Universidades Provinciales</u>												
de Mar del Plata	1.610	1.216	337	268	700	584	573	364	-	-	-	-
de Jujuy	632	465	261	177	371	288	-	-	-	-	-	-
de La Rioja	98	74	-	-	98	74	-	-	-	-	-	-
Subsecret. de Educ. de Mza. .	229	149	53	34	176	115	-	-	-	-	-	-
MUNICIPAL												
Municipalidad de Rivadavia .	27	9	-	-	-	-	-	-	27	9	-	-
PRIVADA												
MRIO. DE CULTURA Y EDUCACION												
<u>Direc. Nac. de Altos Estudios</u>												
<u>Univers. Privadas Registr.</u>												
Pontif. Católica Argentina .	1.470	1.275	554	479	735	688	-	-	-	-	181	108
del Salvador	52	44	-	-	30	29	-	-	22	15	-	-
Inst. Tecnol. de Bs. Aires .	293	286	-	-	293	286	-	-	-	-	-	-
de Belgrano	936	532	-	-	-	-	936	532	-	-	-	-
Católica de la Empresa	305	233	28	28	92	84	-	-	185	121	-	-
de Morón	1.207	963	327	265	530	502	90	48	260	148	-	-
Católica de La Plata	354	235	-	-	-	-	228	154	126	81	-	-
Católica de Mar del Plata .	516	279	300	244	-	-	-	-	216	35	-	-
de Tandil	704	485	311	274	104	74	-	-	289	137	-	-
Católica de Córdoba	1.134	831	263	249	329	323	321	175	-	-	221	84
de la Patagonia	653	427	-	-	398	341	-	-	149	60	106	26
"Juan A. Maza"	733	369	137	126	202	166	-	-	63	2	331	75
de Mendoza	488	297	-	-	143	131	345	166	-	-	-	-
Católica de Santa Fe	881	683	591	509	-	-	162	107	128	67	-	-
Católica de S. del Estero .	837	726	-	-	754	680	-	-	83	46	-	-
del Norte	123	117	-	-	123	117	-	-	-	-	-	-
<u>Autoriz. Provisionalmente</u> (Decreto 2227/68)												
C. de Altos Est. Cs. Exactas .	402	217	-	-	-	-	-	-	402	217	-	-
Argentina "J.F. Kennedy" ...	35	18	-	-	-	-	-	-	35	18	-	-
Católica de Salta	156	137	-	-	146	135	-	-	10	2	-	-

UNIVERSITARIA - CIENCIAS SOCIALES

Alumnos matriculados por especialidad - Año 1973

DEPENDENCIA Y ORGANISMO	TOTALES		Derecho		Administración		Otras Ciencias Sociales	
	TOTAL	Varones	TOTAL	Varones	TOTAL	Varones	TOTAL	Varones
CIENCIAS SOCIALES	131.245	81.438	53.891	31.275	64.306	45.949	13.048	4.214
NACIONAL	99.351	61.048	41.351	23.665	49.035	34.424	8.965	2.959
PROVINCIAL	2.485	1.335	140	74	1.672	1.046	673	215
PRIVADA	29.409	19.055	12.400	7.536	13.599	10.479	3.410	1.040

NACIONAL

MIO.DE CULTURA Y EDUCACION

Universidades Nacionales

de Buenos Aires	45.752	27.804	16.959	9.299	23.573	16.700	5.220	1.805
de Lomas de Zamora	1.529	931	-	-	1.372	855	157	76
de La Plata	8.260	5.738	5.038	3.504	2.746	2.020	476	214
del Sur	2.788	1.856	-	-	2.788	1.856	-	-
de Córdoba	12.798	7.780	5.660	3.301	5.083	3.804	2.055	675
de Río Cuarto	665	373	-	-	665	373	-	-
del Nordeste	5.257	2.995	2.870	1.574	2.146	1.333	241	88
de La Pampa	366	258	-	-	366	258	-	-
de Cuyo	1.778	1.094	401	158	1.272	918	105	18
del Comahue	282	129	-	-	195	116	87	13
de Salta	856	506	-	-	856	506	-	-
de San Juan	973	440	91	36	490	346	392	58
del Litoral	6.208	3.813	4.442	2.644	1.766	1.169	-	-
de Rosario	6.359	3.845	2.640	1.400	3.487	2.433	232	12
de Tucumán	5.480	3.486	3.250	1.749	2.230	1.737	-	-

PROVINCIAL

MIO.S.PROVINC.DE EDUCACION

Direc.Provinc.de EducaciónUniversidades Provinciales

de Mar del Plata	2.056	1.071	140	74	1.262	783	654	214
de Jujuy	292	189	-	-	292	189	-	-
de La Rioja	137	75	-	-	118	74	19	1

PRIVADA

MIO.DE CULTURA Y EDUCACION

Direc.Nac.de Altos EstudiosUnivers.Privadas Registr.

Pontif.Católica Argentina .	4.453	2.782	1.743	1.010	2.189	1.674	521	98
del Salvador	2.085	1.154	1.246	764	143	117	696	273
del Museo Social Argentino	2.016	1.193	1.522	1.044	177	133	317	16
de Belgrano	3.570	2.344	1.670	1.037	1.703	1.250	197	57
Argentina de la Empresa ...	4.975	3.940	39	31	4.469	3.670	467	239
de Morón	2.626	1.712	1.565	1.036	883	616	178	60
Católica de La Plata	889	622	482	343	302	236	105	43
Católica de Mar del Plata .	976	561	976	561	-	-	-	-
de Tandil	892	594	-	-	877	594	15	-
Católica de Córdoba	1.032	676	639	361	372	315	21	-
de Mendoza	384	185	384	185	-	-	-	-
del Aconagua	403	330	-	-	403	330	-	-
Católica de Cuyo	632	370	197	90	153	124	282	156
Católica de Santa Fe	972	731	521	370	451	361	-	-
Católica de S. del Estero .	852	422	368	152	362	250	122	20
del Norte	825	485	298	173	385	293	142	19

Autoriz.Provisionalmente(Decreto 2227/68)

Argentina "J.F.Kennedy" ...	742	435	58	38	418	341	266	56
Notarial Argentina	488	246	488	246	-	-	-	-
de Concepción del Uruguay .	161	79	-	-	161	79	-	-
Católica de Salta	436	194	204	95	151	96	81	3

UNIVERSITARIA - HUMANIDADES

Alumnos matriculados por especialidad - AÑO 1973

DEPENDENCIA Y ORGANISMO	TOTALES		Filosofía y Letras		Ciencias de la Educación		Otras Ciencias Humanas		Bellas Artes		Música	
	TOTAL	Varones	TOTAL	Varones	TOTAL	Varones	TOTAL	Varones	TOTAL	Varones	TOTAL	Varones
HUMANIDADES	51.105	11.248	7.385	1.686	7.433	854	33.567	7.778	1.748	580	972	350
NACIONAL	41.115	9.507	6.242	1.486	5.365	656	96.961	6.503	1.709	571	838	291
PROVINCIAL	1.943	310	-	-	193	6	1.750	304	-	-	-	-
PRIVADA	8.047	1.431	1.143	200	1.875	192	4.856	971	39	9	134	59

NACIONAL

M.RIC.DE CULTURA Y EDUCACION

Universidades Nacionales

de Buenos Aires	15.517	4.288	2.488	838	1.636	248	11.393	3.202	-	-	-	-
de La Plata	4.034	888	603	164	286	41	2.985	571	106	90	54	22
de Luján	684	389	-	-	-	-	684	389	-	-	-	-
del Sur	699	79	416	37	36	2	247	40	-	-	-	-
de Catamarca	446	93	58	10	73	2	315	81	-	-	-	-
de Córdoba	6.023	1.168	1.082	234	511	35	3.960	745	391	148	79	6
de Río Cuarto	286	41	-	-	200	20	86	21	-	-	-	-
del Nordeste	839	113	313	51	259	13	234	44	33	5	-	-
de La Pampa	281	29	93	8	57	2	131	19	-	-	-	-
de Cuyo	1.660	299	289	41	58	-	695	49	505	171	113	38
del Comahue	780	201	49	5	25	-	706	196	-	-	-	-
de Salta	631	107	217	35	227	20	187	52	-	-	-	-
de San Juan	1.263	201	90	1	377	7	274	7	118	38	404	148
de San Luis	468	93	-	-	59	17	409	76	-	-	-	-
del Litoral	1.697	320	-	-	1.561	249	-	-	39	26	97	45
de Rosario	3.317	794	544	62	-	-	2.495	665	210	39	68	28
de Tucumán	2.490	404	-	-	-	-	2.160	346	307	54	23	4

PROVINCIAL

M.RIOS.PROVINC.DE EDUCACION

Direc.Provinc.de EducaciónUniversidades Provinciales

de Mar del Plata	1.267	281	-	-	95	6	1.172	275	-	-	-	-
de La Rioja	28	7	-	-	-	-	28	7	-	-	-	-
Subsecret.de Educ.de Mendoza	648	22	-	-	98	-	550	22	-	-	-	-

PRIVADA

M.RIC.DE CULTURA Y EDUCACION

Direc.Nac.de Altos EstudiosUnivers.Frivadas Registr.

Pontif.Católica Argentina .	1.614	214	386	62	275	5	830	92	-	-	123	55
del Salvador	1.608	394	244	57	97	-	1.231	330	36	7	-	-
del Museo Social Argentino	550	77	-	-	-	-	539	73	-	-	11	4
de Belgrano	985	156	-	-	985	156	-	-	-	-	-	-
Argentina de la Empresa ...	98	7	-	-	-	-	98	7	-	-	-	-
de Morón	182	23	98	13	55	6	29	4	-	-	-	-
Católica de Mar del Plata .	320	37	88	12	24	1	208	24	-	-	-	-
de Tandil	103	17	-	-	69	11	34	6	-	-	-	-
Católica de Córdoba	270	19	23	2	64	1	183	16	-	-	-	-
de la Patagonia	53	4	53	4	-	-	-	-	-	-	-	-
del Aconagua	271	54	-	-	-	-	271	54	-	-	-	-
Católica de Cuyo	118	10	33	5	-	-	85	5	-	-	-	-
Católica de Santa Fe	552	169	146	31	126	7	280	131	-	-	-	-
Católica de S. del Estero .	116	6	-	-	89	-	27	6	-	-	-	-
del Norte	153	20	27	5	45	1	81	14	-	-	-	-

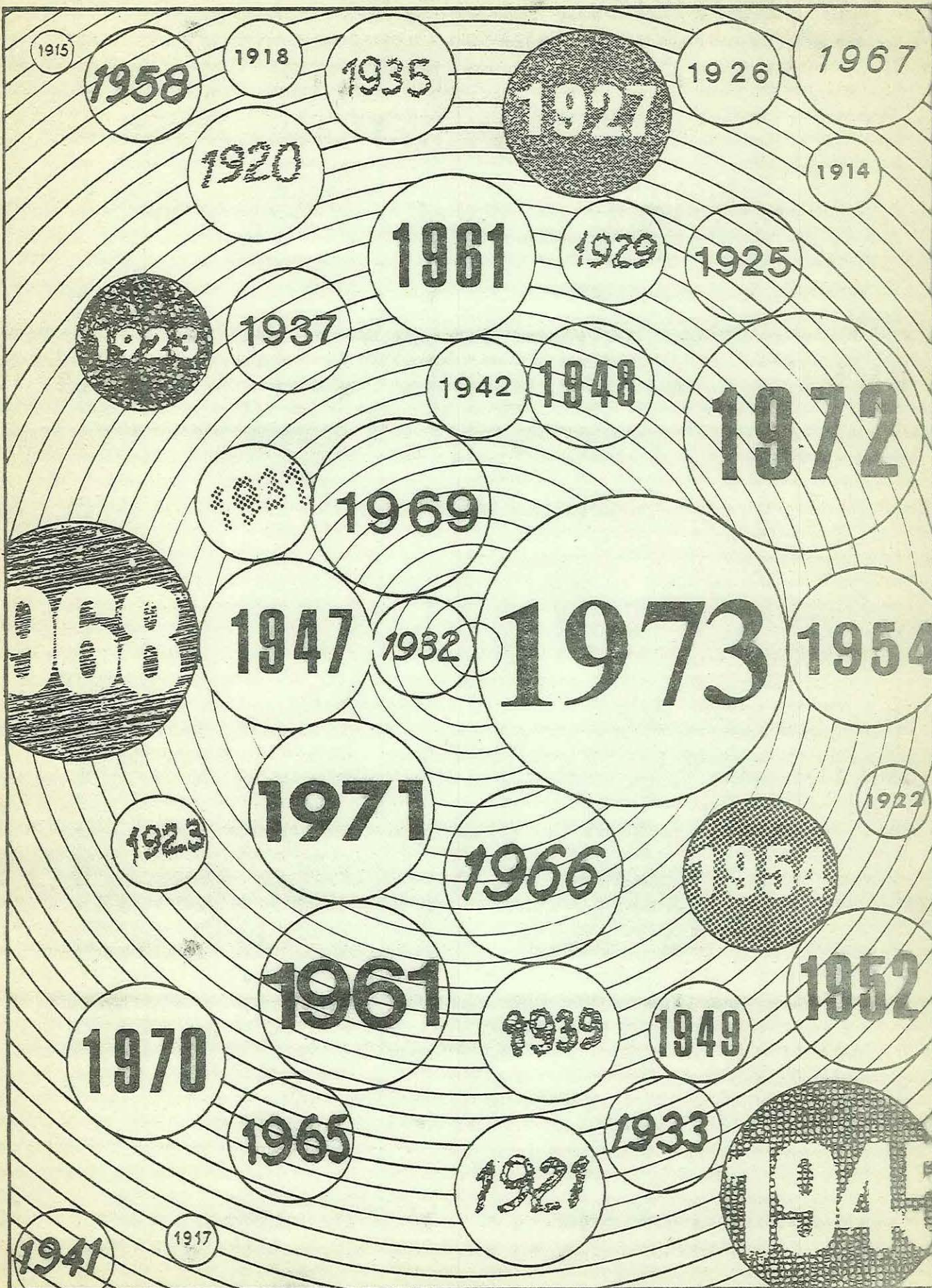
Autoriz.Provisionalmente

(Decreto 2227/68)

Argentina "J.F.Kennedy" ...	869	207	-	-	46	4	820	201	3	2	-	-
Católica de Salta	185	17	45	9	-	-	140	8	-	-	-	-

DEPENDENCIA ORGANISMO	ALUMNOS													
	TOTALES		ESPECIALIDADES DOCENTES								ESPECIALIDADES NO DOCENTES		ARTISTICA	
			PROFESORADOS DE EDUCACION						OTRAS ESPECIALIDADES					
			MEDIA		INTERMEDIA		ELEMENTAL Y ESPECIALES							
	TOTAL	Var.	TOTAL	Var.	TOTAL	Var.	TOTAL	Var.	TOTAL	Var.	TOTAL	Var.	TOTAL	Var.
EXTRAUNIVERSITARIA	54.652	6.775	24.208	3.931	314	5	21.452	683	171	33	6.543	1.607	1.968	516
NACIONAL	20.378	2.837	9.497	1.706	-	-	8.815	334	21	-	933	488	1.112	309
PROVINCIAL	16.361	1.816	4.440	865	314	5	8.091	275	120	20	3.017	545	379	106
MUNICIPAL	802	170	-	-	-	-	45	-	-	-	507	108	250	62
PRIVADA	17.115	1.952	10.271	1.360	-	-	4.501	74	30	13	2.086	466	227	39
OFICIAL														
NACIONAL														
MINISTERIO DE CULT. Y EDUCAC.														
Dirección Nac. de Educ.														
Media y Superior ...	16.338	1.027	7.558	729	-	-	8.554	291	-	-	226	7	-	-
Direc. Nac. de Ed. Agríc.	88	58	-	-	-	-	-	-	21	-	67	58	-	-
Dir. Nac. de Ens. Artist.	1.066	290	-	-	-	-	-	-	-	-	-	-	1.066	290
Direc. Nac. de Educ. Física, Deportes y Recreac.	1.659	814	1.659	814	-	-	-	-	-	-	-	-	-	-
Adm. Nac. de Sanidad Esc.	206	3	-	-	-	-	206	3	-	-	-	-	-	-
Cons. Nac. de Ed. Técnica	503	371	280	163	-	-	55	40	-	-	168	168	-	-
Direc. Nac. de Conserv. Cult. e Investigac. ...	72	7	-	-	-	-	-	-	-	-	72	7	-	-
MINISTERIO DE DEFENSA														
Cdo. en Jefe del Ejérc.														
Comando de Sanidad ...	81	-	-	-	-	-	-	-	-	-	81	-	-	-
MINISTERIO DE ECONOMIA														
Sec. de Est. de Comunic.														
Comité Federal de Radiofusión	217	140	-	-	-	-	-	-	-	-	171	121	46	19
Autónomos														
por Conv.-INTA-UBA-UNESCO	148	127	-	-	-	-	-	-	-	-	148	127	-	-
PROVINCIAL														
MINISTERIO DE EDUCAC.														
MRIOS. PROVINC. DE EDUC.														
Direc. Prov. de Educac.	15.221	1.674	4.440	865	314	5	8.057	275	120	20	1.911	403	379	106
MRIOS. PROVINCIALES DE BIENESTAR SOCIAL														
Direc. Provinc. de Salud Públ. y Asist. Social	1.140	142	-	-	-	-	34	-	-	-	1.106	142	-	-
MUNICIPAL														
MUNICIPALIDADES														
Direc. Munic. de Cultura	295	62	-	-	-	-	45	-	-	-	-	-	250	62
Dir. Munic. de S. Pública	507	108	-	-	-	-	-	-	-	-	507	108	-	-
PRIVADA														
MINISTERIO DE CULT. Y EDUCAC.														
Establ. Autónomos	926	212	241	27	-	-	94	1	-	-	591	184	-	-
Sup. Nac. de Ens. Privada	16.019	1.739	9.983	1.332	-	-	4.284	73	30	13	1.495	282	227	39
MINISTERIO DE EDUCAC.														
Dir. Prov. de Ens. Priv.	170	1	47	1	-	-	123	-	-	-	-	-	-	-

SERIES HISTORICAS



ESTABLECIMIENTOS - Años 1969-1973

NIVEL EDUCATIVO	A Ñ O				
	1969	1970	1971	1972	1973
ESTABLECIMIENTOS	37.184	37.542	37.598	38.636	39.992
EDUCACION PRE-PRIMARIA	3.584	3.895	4.021	4.250	4.644
EDUCACION PRIMARIA	25.709	25.765	25.311	25.881	26.727
EDUCACION MEDIA	4.184	4.304	4.164	4.349	4.415
EDUCACION SUPERIOR	483	541	704	750	788
EDUCACION PARASISTEMATICA	3.224	3.037	3.398	3.406	3.418

ALUMNOS MATRICULADOS POR SEXO - Años 1969-1973

NIVEL EDUCATIVO	A Ñ O				
	1969	1970	1971	1972	1973
ALUMNOS MATRICULADOS	5.343.930	5.494.357	5.598.932	5.745.040	5.971.670
EDUCACION PRE-PRIMARIA	208.738	229.025	240.617	259.509	288.904
EDUCACION PRIMARIA	3.605.544	3.648.057	3.671.451	3.699.007	3.741.456
EDUCACION MEDIA	940.815	980.558	1.007.537	1.058.945	1.125.715
EDUCACION SUPERIOR	263.869	293.302	321.782	351.287	423.824
EDUCACION PARASISTEMATICA	324.964	343.415	357.545	376.292	391.771
VARONES	2.696.551	2.770.680	2.807.001	2.896.147	2.991.643
EDUCACION PRE-PRIMARIA	103.404	113.672	119.486	129.321	144.280
EDUCACION PRIMARIA	1.876.011	1.895.271	1.899.145	1.915.615	1.929.972
EDUCACION MEDIA	446.836	469.225	482.281	510.304	541.084
EDUCACION SUPERIOR	152.795	168.157	177.400	189.898	231.353
EDUCACION PARASISTEMATICA	117.505	124.355	128.689	151.009	144.954
MUJERES	2.647.379	2.723.677	2.791.931	2.848.893	2.980.027
EDUCACION PRE-PRIMARIA	105.334	115.353	121.131	130.188	144.624
EDUCACION PRIMARIA	1.729.533	1.752.786	1.772.306	1.783.392	1.811.484
EDUCACION MEDIA	493.979	511.333	525.256	548.641	584.631
EDUCACION SUPERIOR	111.074	125.145	144.382	161.389	192.471
EDUCACION PARASISTEMATICA	207.459	219.060	228.856	225.283	246.817

PERSONAL DOCENTE POR SEXO - Años 1969-1973

NIVEL EDUCATIVO	A Ñ O				
	1969	1970	1971	1972	1973
PERSONAL DOCENTE (*)	363.358	377.694	388.818	401.758	417.984
EDUCACION PRE-PRIMARIA	10.887	12.135	12.702	13.695	14.377
EDUCACION PRIMARIA	188.993	193.996	198.610	202.596	202.256
EDUCACION MEDIA	131.014	135.991	138.157	143.234	148.483
EDUCACION SUPERIOR	21.512	24.061	26.971	29.804	38.964
EDUCACION PARASISTEMATICA	10.952	11.511	12.378	12.429	13.904
VARONES	86.849	89.713	91.787	95.072	103.356
EDUCACION PRE-PRIMARIA	24	59	23	43	45
EDUCACION PRIMARIA	17.623	17.891	18.012	18.045	17.466
EDUCACION MEDIA	50.889	51.841	52.905	54.408	56.556
EDUCACION SUPERIOR	15.530	16.886	17.656	19.283	25.357
EDUCACION PARASISTEMATICA	2.783	3.036	3.191	3.293	3.932
MUJERES	276.509	287.981	297.031	306.686	314.628
EDUCACION PRE-PRIMARIA	10.863	12.076	12.679	13.652	14.332
EDUCACION PRIMARIA	171.370	176.105	180.598	184.551	184.790
EDUCACION MEDIA	80.125	84.150	85.252	88.826	91.927
EDUCACION SUPERIOR	5.982	7.175	9.315	10.521	13.607
EDUCACION PARASISTEMATICA	8.169	8.475	9.187	9.136	9.972

(*) En Educación Media y Superior, los datos corresponden exclusivamente a "Profesores"
 NOTA: Los datos correspondientes a los años 1971/1973 son provisionales

E D U C A C I O N P R E - P R I M A R I A

T O T A L D E :	A Ñ O				
	1969	1970	1971	1972	1973
JARDINES DE INFANTES	3.584	3.895	4.021	4.250	4.644
ALUMNOS MATRICULADOS	208.738	229.025	240.617	259.509	288.904
PERSONAL DOCENTE	10.887	12.135	12.702	13.695	14.377

E D U C A C I O N P R I M A R I A

T O T A L D E :	A Ñ O				
	1969	1970	1971	1972	1973
ESCUELAS	25.709	25.765	25.311	25.881	26.727
ALUMNOS MATRICULADOS	3.605.544	3.648.057	3.671.451	3.699.007	3.741.456
PERSONAL DOCENTE	188.993	193.996	198.610	202.596	202.256
<u>EDAD ESCOLAR</u>					
ESCUELAS	20.053	20.179	20.372	20.500	20.648
ALUMNOS MATRICULADOS	3.381.822	3.425.288	3.465.499	3.486.477	3.508.406
PERSONAL DOCENTE	177.114	181.756	186.720	190.152	189.456
<u>EDAD POST-ESCOLAR</u>					
<u>Escuelas para Adultos de nivel primario</u>					
ESCUELAS	1.386	1.579	1.622	1.301	1.319
ALUMNOS MATRICULADOS	113.519	116.084	117.327	108.721	106.069
PERSONAL DOCENTE	7.588	8.129	8.431	7.871	7.500
<u>Centros Educativos de nivel primario</u>					
CENTROS	4.270	4.007	3.317	4.080	4.760
ALUMNOS MATRICULADOS	110.203	106.685	88.625	103.809	126.981
PERSONAL DOCENTE	4.291	4.111	3.459	4.573	5.300

E D U C A C I O N M E D I A

T O T A L D E :	A Ñ O				
	1969	1970	1971	1972	1973
ESTABLECIMIENTOS	4.184	4.304	4.164	4.349	4.415
ALUMNOS MATRICULADOS	940.815	980.558	1.007.537	1.058.945	1.125.715
PROFESORES	131.014	135.991	138.157	143.234	148.483
<u>CICLO BASICO - BACHILLERATOS</u>					
ESTABLECIMIENTOS	978	1.794	1.647	1.741	1.720
ALUMNOS MATRICULADOS	211.273	405.435	404.668	410.532	422.652
PROFESORES	32.168	57.785	58.120	58.785	59.521
<u>NORMAL</u>					
ESTABLECIMIENTOS	817	-	-	-	-
ALUMNOS MATRICULADOS	192.251	-	-	-	-
PROFESORES	25.245	-	-	-	-
<u>COMERCIAL</u>					
ESTABLECIMIENTOS	1.112	1.208	1.203	1.265	1.349
ALUMNOS MATRICULADOS	250.888	276.728	292.168	320.321	355.548
PROFESORES	35.565	39.287	39.865	43.016	45.473
<u>TECNICA INDUSTRIAL</u>					
ESTABLECIMIENTOS	450	464	461	482	498
ALUMNOS MATRICULADOS	138.639	149.138	158.863	117.116	185.923
PROFESORES	22.583	23.163	23.871	24.870	26.590
<u>TECNICA PROFESIONAL</u>					
ESTABLECIMIENTOS	582	578	588	585	562
ALUMNOS MATRICULADOS	115.434	114.485	114.946	118.229	121.739
PROFESORES	10.853	10.926	11.444	11.220	11.229
<u>AGROPECUARIA</u>					
ESTABLECIMIENTOS	58	73	72	87	97
ALUMNOS MATRICULADOS	4.535	5.732	5.427	7.021	8.297
PROFESORES	838	1.122	1.050	1.465	1.724

NOTA: Los datos correspondientes a los años 1971/1973 son provisionales

Educación Media (Conclusión)

T O T A L D E :	A Ñ O				
	1969	1970	1971	1972	1973
<u>ARTISTICA</u>					
ESTABLECIMIENTOS	96	99	103	106	108
ALUMNOS MATRICULADOS	17.092	18.374	19.655	20.385	21.281
PROFESORES	1.956	2.133	2.233	2.443	2.533
<u>ASISTENCIAL</u>					
ESTABLECIMIENTOS	70	64	63	57	55
ALUMNOS MATRICULADOS	4.920	4.275	4.286	3.867	3.193
PROFESORES	1.238	1.038	986	826	771
<u>VARIAS</u>					
ESTABLECIMIENTOS	21	24	27	26	26
ALUMNOS MATRICULADOS	5.783	6.391	7.524	7.474	7.082
PROFESORES	568	534	588	609	642

E D U C A C I O N S U P E R I O R
U N I V E R S I T A R I A

T O T A L D E :	A Ñ O				
	1969	1970	1971	1972	1973
UNIVERSIDADES	38	38	40	41	47
Nacionales	10	10	10	12	19
Provinciales	4	4	6	5	4
Privadas	24	24	24	24	24
FACULTADES	284	302	309	345	375
Universidades Nacionales	133	142	145	179	204
Universidades Provinciales	17	18	20	17	20
Facultades Municipales	-	-	-	-	1
Universidades Privadas	134	142	144	149	150
ALUMNOS MATRICULADOS	229.800	253.456	269.912	297.529	369.168
Universidades Nacionales	192.707	210.249	225.671	245.789	312.110
Universidades Provinciales	3.467	4.004	4.136	6.625	7.128
Facultades Municipales	-	-	-	-	27
Universidades Privadas	33.546	39.203	40.105	45.115	49.903
PROFESORES	15.344	17.111	18.114	19.805	28.139
Universidades Nacionales	8.549	9.138	9.959	10.900	17.956
Universidades Provinciales	598	730	767	910	930
Facultades Municipales	-	-	-	-	6
Universidades Privadas	6.197	7.243	7.388	7.995	9.247

E X T R A U N I V E R S I T A R I A

T O T A L D E :	A Ñ O				
	1969	1970	1971	1972	1973
ESTABLECIMIENTOS	199	239	395	405	413
ALUMNOS MATRICULADOS	34.069	39.846	51.870	53.758	54.656
Profesorados	27.983	32.025	44.680	45.216	45.974
Otras Especialidades Docentes	-	1.163	913	506	171
Especialidades No Docentes	4.303	5.183	4.446	5.869	6.543
Artística	1.783	1.475	1.831	2.167	1.968
PROFESORES	6.168	6.950	8.857	9.999	10.825


E D U C A C I O N P A R A S I S T E M A T I C A

T O T A L D E :	A Ñ O				
	1969	1970	1971	1972	1973
ESTABLECIMIENTOS	3.224	3.037	3.398	3.406	3.418
ALUMNOS MATRICULADOS	324.964	343.415	357.545	376.292	391.771
PROFESORES	10.952	11.511	12.378	12.429	13.904


NOTA: Los datos correspondientes a los años 1971/1973 son provisionales

La EDUCACION PARASISTEMATICA comprende todos aquellos cursos oficiales y privados que, por sus características en cuanto a duración, articulación y contenidos, no forman parte del sistema educativo formal.


TOTALES GENERALES
Establecimientos



Alumnos Matriculados

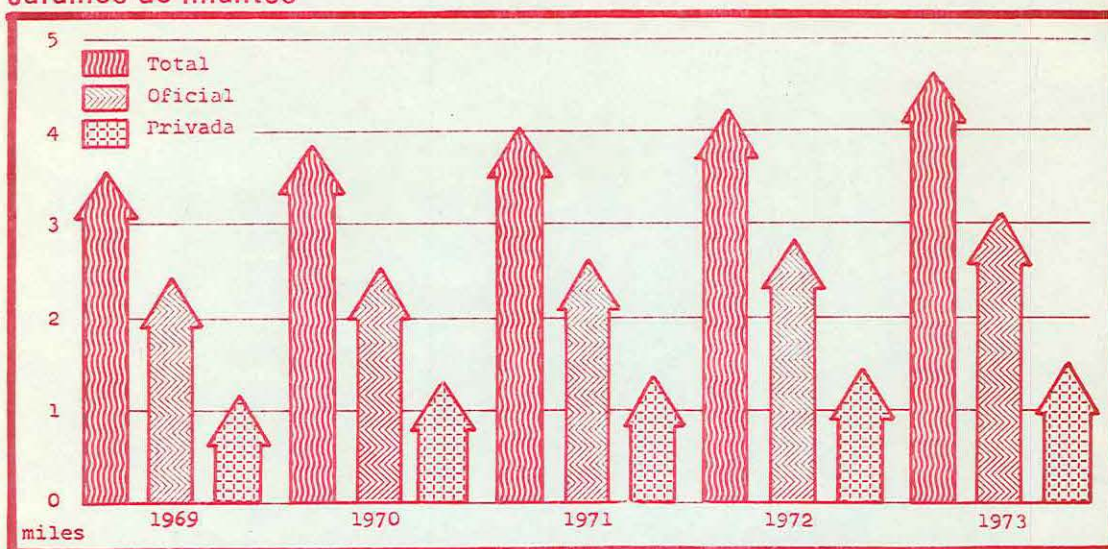


Personal Docente

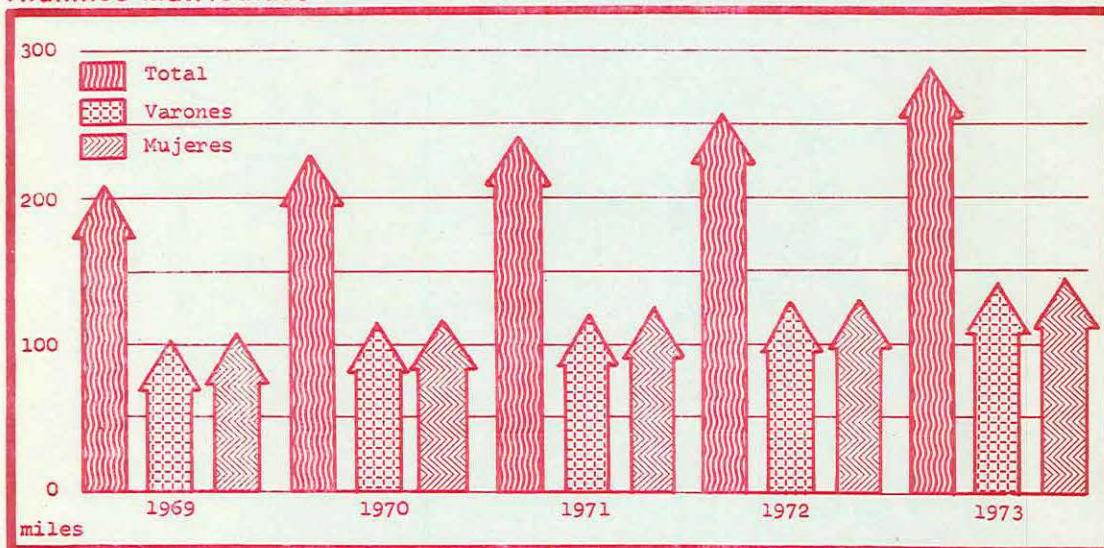


Total
 Pre-Primaria
 Primaria
 Media
 Superior
 Parasistemática

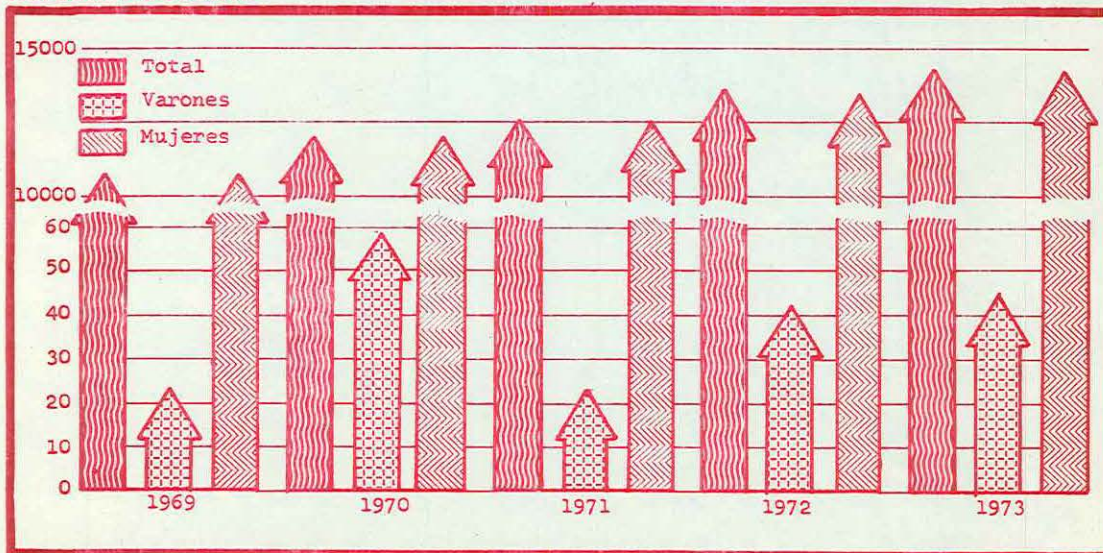
EDUCACION PRE-PRIMARIA
Jardines de Infantes



Alumnos Matriculados

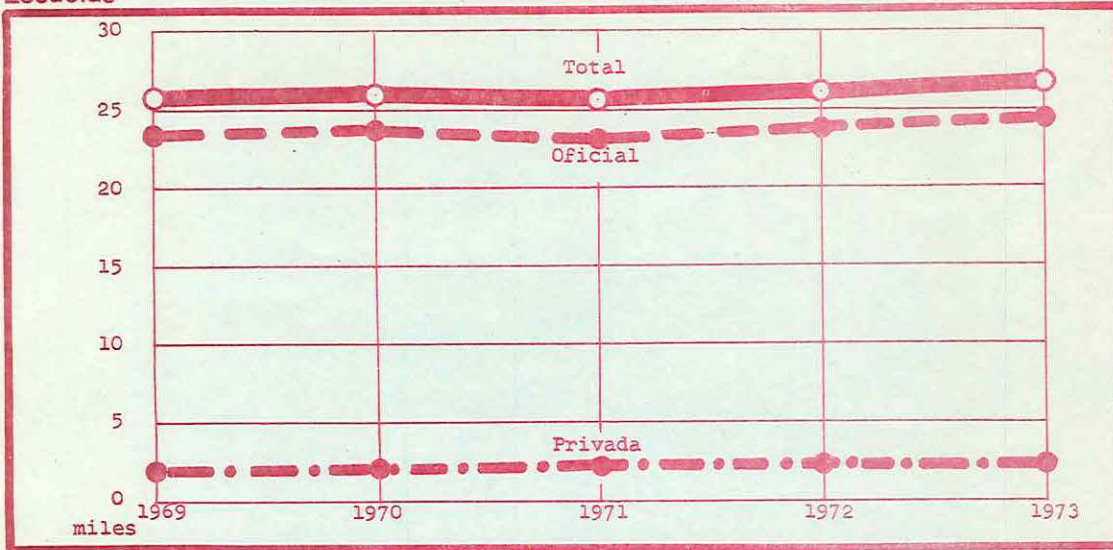


Personal Docente

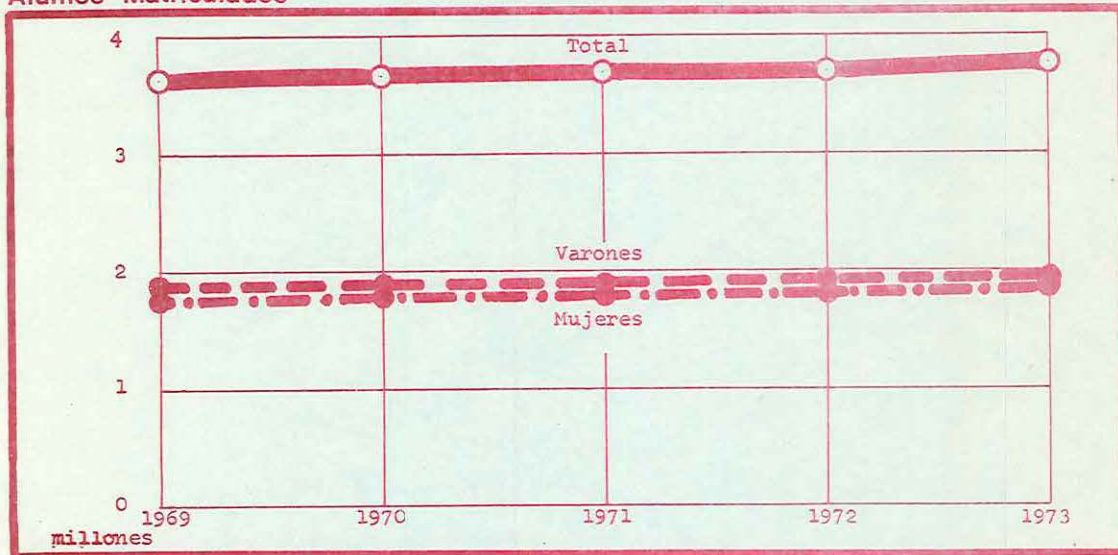


EDUCACION PRIMARIA

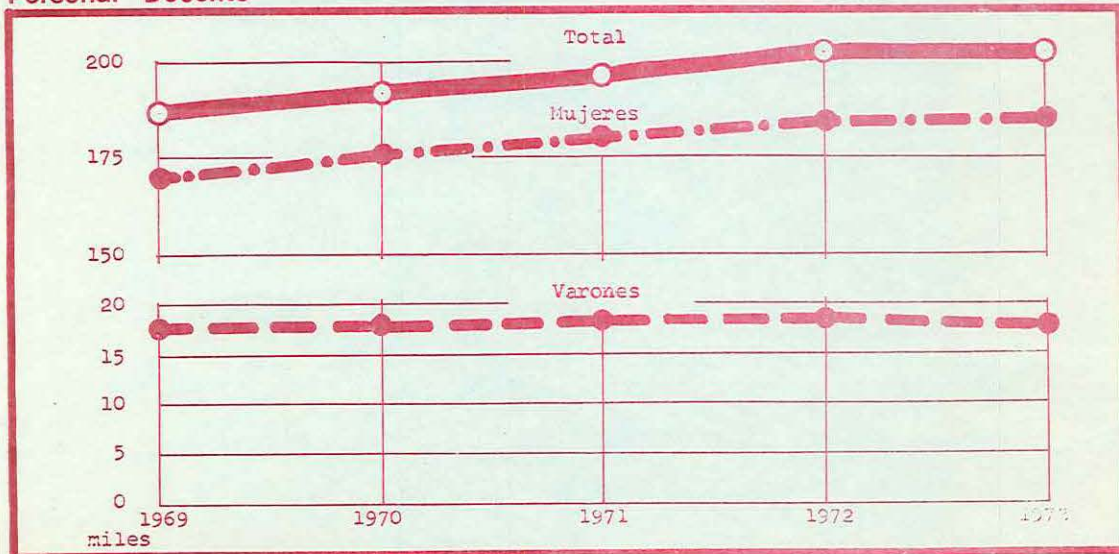
Escuelas



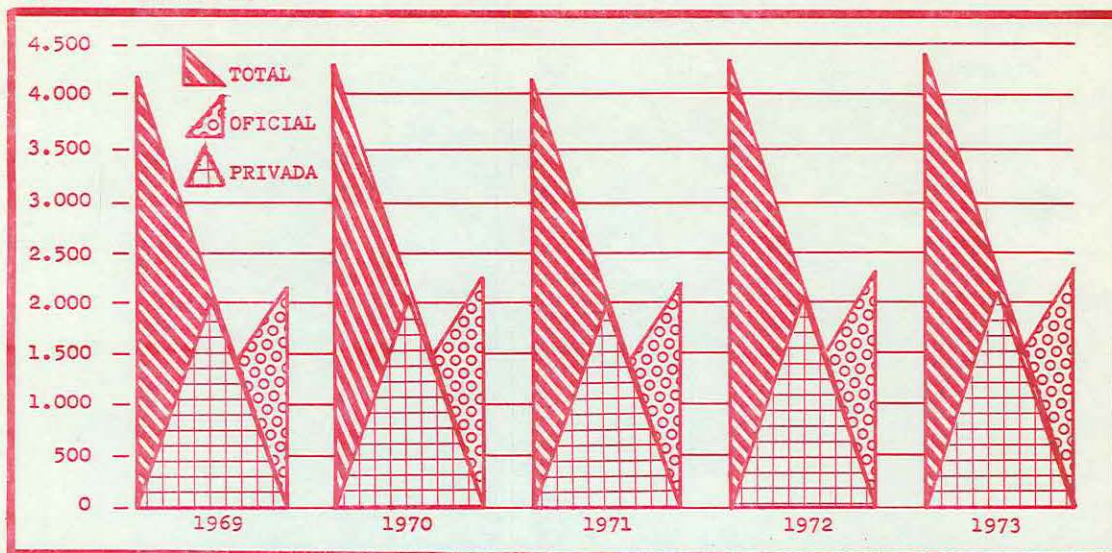
Alumnos Matriculados



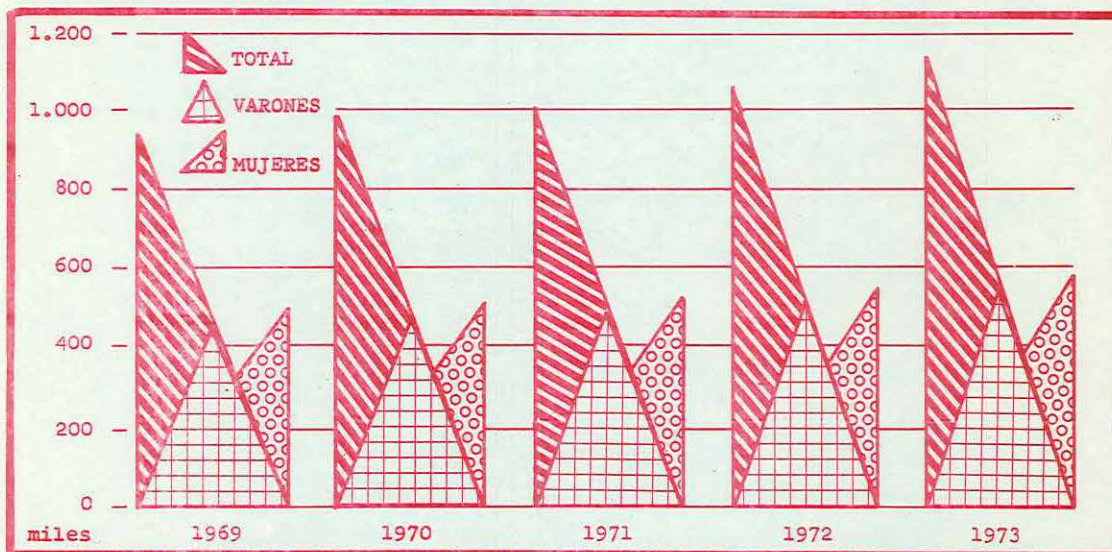
Personal Docente



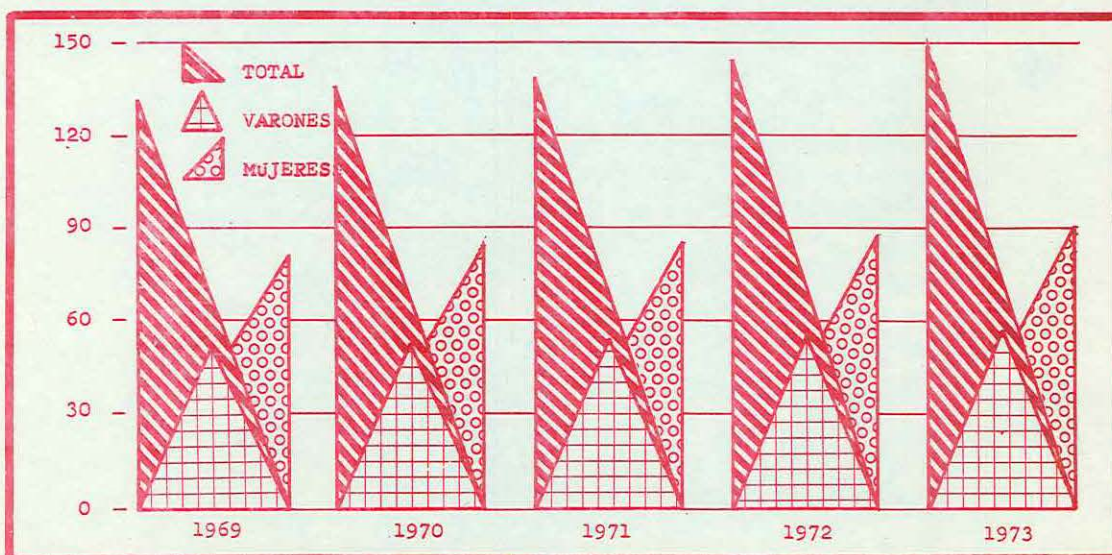
EDUCACION MEDIA
Establecimientos




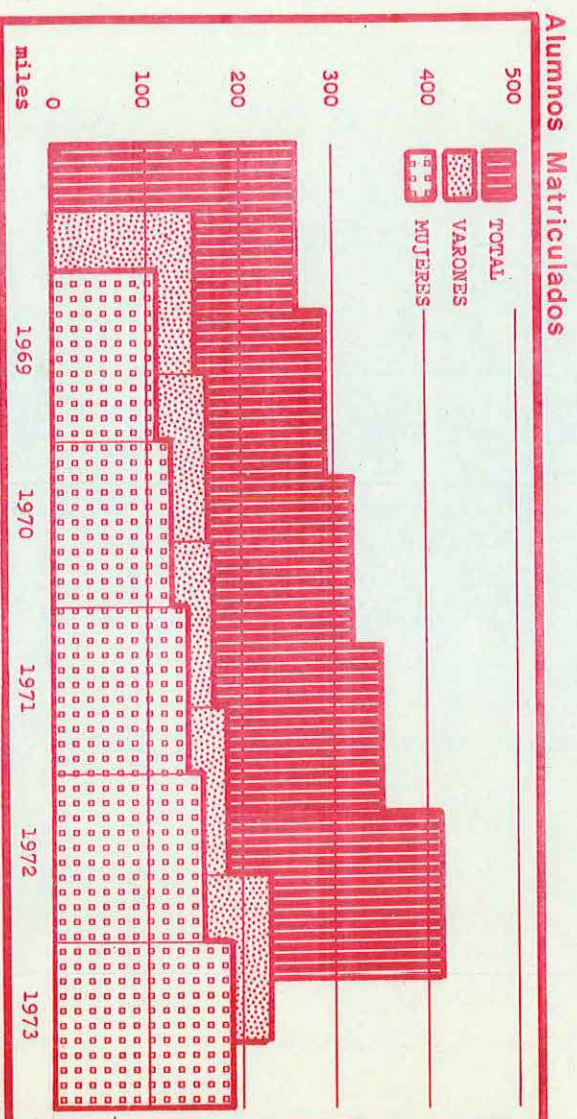

Alumnos Matriculados



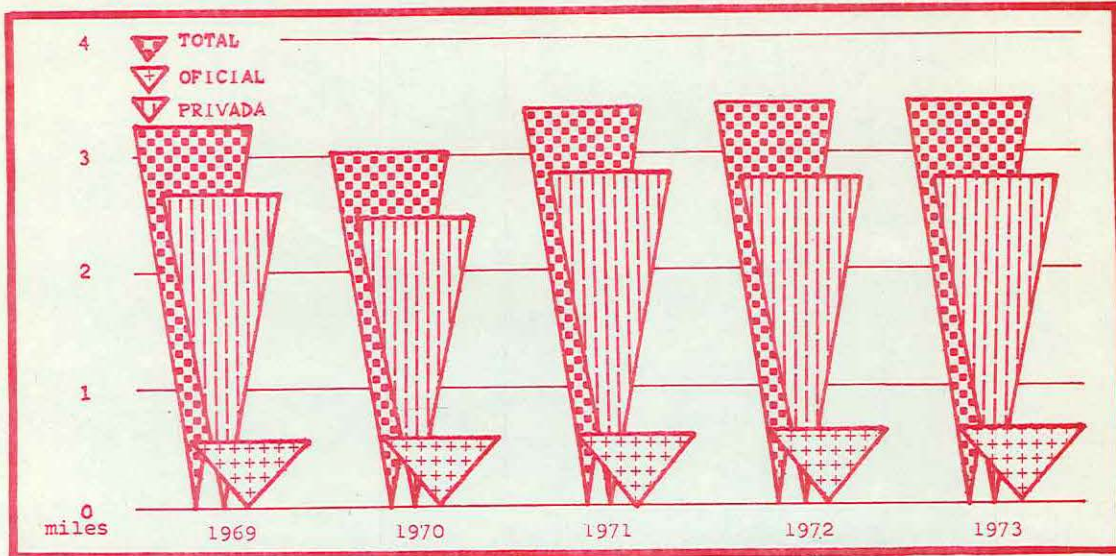
Profesores



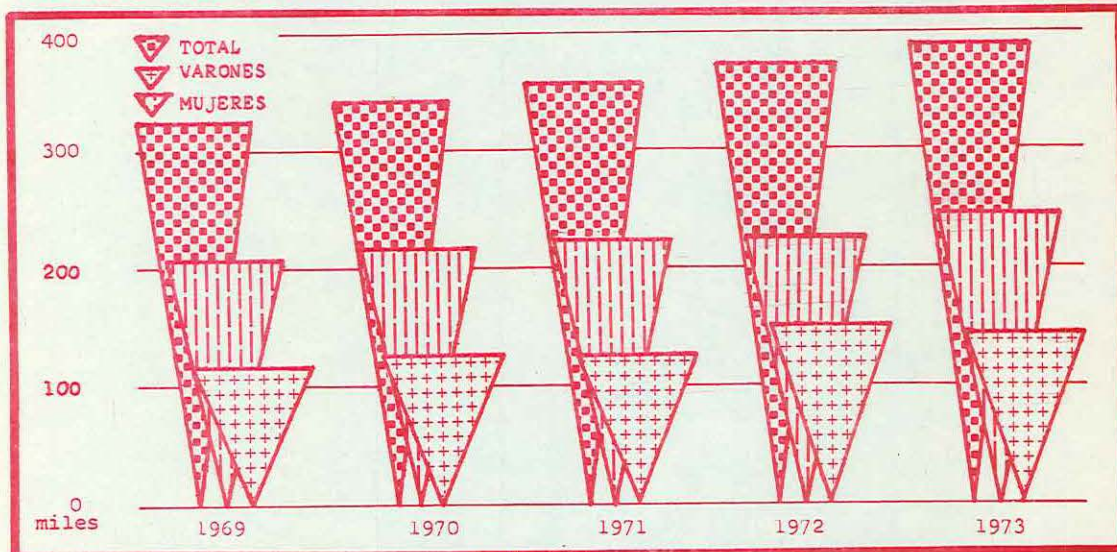
EDUCACION SUPERIOR
Establecimientos




EDUCACION PARASISTEMATICA
Establecimientos



Alumnos Matriculados



Profesores



El contenido de este folleto
fue preparado y realizado por el
DEPARTAMENTO DE ESTADISTICA
Avda. Eduardo Madero 235 - 1er.piso
Buenos Aires

Solicitamos canje
Um Austausch
Pedimos permuta
We wish to establish exchange
Nous vous prions d'établir échange
Desideriamo permutare