



REPUBLICA ARGENTINA  
MINISTERIO DE CULTURA Y EDUCACION

1972

# ESTADISTICA EDUCATIVA

DEPARTAMENTO DE ESTADISTICA EDUCATIVA  
Av. E. Madero 235 - 1er. piso - Buenos Aires

INV	014760
SIG	31:37
LIB	Ar 691 1972 GL 34

**1972**

**ESTADISTICA**

**EDUCATIVA**

(Cifras Provisionales al 30 de Junio)

BUENOS AIRES

Diciembre 1972



Presidente de la Nación Argentina  
Teniente General D. ALEJANDRO AGUSTIN LANUSSE

Ministro de Cultura y Educación  
Doctor GUSTAVO MALEK

Subsecretario de Educación  
Dr. HUMBERTO EDUARDO ROCA

# I N D I C E

Pág.

PROLOGO .....	1
LA EDUCACION EN LA REPUBLICA ARGENTINA - AÑO 1972 .....	3
<u>CLASIFICACION POR JURISDICCION TERRITORIAL</u>	
<u>Capital Federal</u>	
I - EDUCACION PRE-PRIMARIA	
I.1 - Jardines de Infantes, Secciones, Alumnos y Docentes por dependencia, organismo y tipo de jardín	7
II - EDUCACION PRIMARIA	
II.1 - Escuelas, Secciones de Grado, Alumnos y Docentes por tipo de escuela, dependencia y organismo ..	7
II.2 - <u>Edad Escolar</u>	
II.2.1 - Urbana - Alumnos matriculados por grado .....	8
II.3 - <u>Edad Post-Escolar</u>	
II.3.1 - Urbana - Alumnos matriculados por tipo y sección o nivel .....	8
III - EDUCACION MEDIA	
III.1 - Establecimientos, Divisiones, Alumnos y Profesores por modalidad, dependencia, organismo y tipo	9
III.2 - Alumnos matriculados por modalidad y años de estudio .....	10
IV - EDUCACION SUPERIOR	
IV.1 - Alumnos y Profesores por dependencia, organismo y tipo de establecimiento .....	11
<u>Universitaria</u>	
IV.2 - Universidades, Facultades y Profesores por dependencia .....	13
IV.3 - Alumnos en actividad por rama y especialidad .....	13
<u>Extrauniversitaria</u>	
IV.4 - Establecimientos y Profesores por dependencia .....	13
IV.5 - Alumnos matriculados por especialidad .....	14
V - EDUCACION PARASISTEMATICA	
V.1 - Establecimientos, Alumnos y Profesores por dependencia, organismo y tipo de establecimiento ...	14
<u>Buenos Aires</u>	
I - EDUCACION PRE-PRIMARIA	
I.1 - Jardines de Infantes, Secciones, Alumnos y Docentes por dependencia, organismo y tipo de jardín	19
I.2 - Jardines de Infantes, Alumnos y Docentes por partido y dependencia .....	19
II - EDUCACION PRIMARIA	
II.1 - Escuelas, Secciones de Grado, Alumnos y Docentes por tipo de escuela, dependencia y organismo ..	21
II.2 - <u>Edad Escolar</u>	
II.2.1 - Escuelas, Secciones de Grado, Alumnos y Docentes por partido y area .....	22
II.2.2 - Urbana - Alumnos matriculados por partido y grado .....	24
II.2.3 - Rural - Alumnos matriculados por partido y grado .....	26
II.3 - <u>Edad Post-Escolar</u>	
II.3.1 - Escuelas, Secciones, Alumnos y Docentes por partido y tipo .....	27
II.3.2 - Urbana - Alumnos matriculados por partido, tipo y sección o nivel .....	29
II.3.3 - Rural - Alumnos matriculados por partido, tipo y sección o nivel .....	31
III - EDUCACION MEDIA	
III.1 - Establecimientos, Divisiones, Alumnos y Profesores por modalidad, dependencia, organismo y tipo	32
III.2 - Establecimientos por partido y modalidad .....	34
III.3 - Divisiones por partido y modalidad .....	35
III.4 - Alumnos por partido y modalidad .....	37
III.5 - Profesores por partido y modalidad .....	39
III.6 - Alumnos matriculados por partido, modalidad y años de estudio .....	40
IV - EDUCACION SUPERIOR	
IV.1 - Alumnos y Profesores por dependencia, organismo y tipo de establecimiento .....	49
<u>Universitaria</u>	
IV.2 - Universidades, Facultades y Profesores por partido y dependencia .....	52
IV.3 - Alumnos en actividad por partido, rama y especialidad .....	53
<u>Extrauniversitaria</u>	
IV.4 - Establecimientos y Profesores por partido y dependencia .....	54
IV.5 - Alumnos matriculados por partido y especialidad .....	55
V - EDUCACION PARASISTEMATICA	
V.1 - Establecimientos, Alumnos y Profesores por dependencia, organismo y tipo de establecimiento .....	62
V.2 - Establecimientos, Alumnos y Profesores por partido y dependencia .....	62



Catamarca

I - EDUCACION PRE-PRIMARIA	
I.1 - Jardines de Infantes, Secciones, Alumnos y Docentes por dependencia, organismo y tipo de jardín	67
I.2 - Jardines de Infantes, Alumnos y Docentes por departamento y dependencia .....	67
II - EDUCACION PRIMARIA	
II.1 - Escuelas, Secciones de Grado, Alumnos y Docentes por tipo de escuela, dependencia y organismo ..	68
II.2 - <u>Edad Escolar</u>	
II.2.1 - Escuelas, Secciones de Grado, Alumnos y Docentes por departamento y area .....	69
II.2.2 - Urbana - Alumnos matriculados por departamento y grado .....	69
II.2.3 - Rural - Alumnos matriculados por departamento y grado .....	69
II.3 - <u>Edad Post-Escolar</u>	
II.3.1 - Escuelas, Secciones, Alumnos y Docentes por departamento y tipo .....	70
II.3.2 - Urbana - Alumnos matriculados por departamento, tipo y sección o nivel .....	70
II.3.3 - Rural - Alumnos matriculados por departamento, tipo y sección o nivel .....	70
III - EDUCACION MEDIA	
III.1 - Establecimientos, Divisiones, Alumnos y Profesores por modalidad, dependencia, organismo y tipo	71
III.2 - Establecimientos por departamento y modalidad .....	72
III.3 - Divisiones por departamento y modalidad .....	72
III.4 - Alumnos por departamento y modalidad .....	72
III.5 - Profesores por departamento y modalidad .....	73
III.6 - Alumnos matriculados por departamento, modalidad y años de estudio .....	73
IV - EDUCACION SUPERIOR	
IV.1 - Alumnos y Profesores por dependencia, organismo y tipo de establecimiento .....	74
<u>Extrauniversitaria</u>	
IV.2 - Establecimientos y Profesores por departamento y dependencia .....	74
IV.3 - Alumnos matriculados por departamento y especialidad .....	74
V - EDUCACION PARASISTEMATICA	
V.1 - Establecimientos, Alumnos y Profesores por dependencia, organismo y tipo de establecimiento ....	75
V.2 - Establecimientos, Alumnos y Profesores por departamento y dependencia .....	75

Córdoba

I - EDUCACION PRE-PRIMARIA	
I.1 - Jardines de Infantes, Secciones, Alumnos y Docentes por dependencia, organismo y tipo de jardín	79
I.2 - Jardines de Infantes, Alumnos y Docentes por departamento y dependencia .....	79
II - EDUCACION PRIMARIA	
II.1 - Escuelas, Secciones de Grado, Alumnos y Docentes por tipo de escuela, dependencia y organismo ..	80
II.2 - <u>Edad Escolar</u>	
II.2.1 - Escuelas, Secciones de Grado, Alumnos y Docentes por departamento y area .....	81
II.2.2 - Urbana - Alumnos matriculados por departamento y grado .....	81
II.2.3 - Rural - Alumnos matriculados por departamento y grado .....	82
II.3 - <u>Edad Post-Escolar</u>	
II.3.1 - Escuelas, Secciones, Alumnos y Docentes por departamento y tipo .....	82
II.3.2 - Urbana - Alumnos matriculados por departamento, tipo y sección o nivel .....	83
II.3.3 - Rural - Alumnos matriculados por departamento, tipo y sección o nivel .....	83
III - EDUCACION MEDIA	
III.1 - Establecimientos, Divisiones, Alumnos y Profesores por modalidad, dependencia, organismo y tipo	83
III.2 - Establecimientos por departamento y modalidad .....	85
III.3 - Divisiones por departamento y modalidad .....	85
III.4 - Alumnos por departamento y modalidad .....	86
III.5 - Profesores por departamento y modalidad .....	86
III.6 - Alumnos matriculados por departamento, modalidad y años de estudio .....	87
IV - EDUCACION SUPERIOR	
IV.1 - Alumnos y Profesores por dependencia, organismo y tipo de establecimiento .....	89
<u>Universitaria</u>	
IV.2 - Universidades, Facultades y Profesores por departamento y dependencia .....	90
IV.3 - Alumnos en actividad por departamento, rama y especialidad .....	90
<u>Extrauniversitaria</u>	
IV.4 - Establecimientos y Profesores por departamento y dependencia .....	91
IV.5 - Alumnos matriculados por departamento y especialidad .....	91
V - EDUCACION PARASISTEMATICA	
V.1 - Establecimientos, Alumnos y Profesores por dependencia, organismo y tipo de establecimiento ....	93
V.2 - Establecimientos, Alumnos y Profesores por departamento y dependencia .....	93



Corrientes

I - EDUCACION PRE-PRIMARIA	
I.1 - Jardines de Infantes, Secciones, Alumnos y Docentes por dependencia, organismo y tipo de jardín	97
I.2 - Jardines de Infantes, Alumnos y Docentes por departamento y dependencia .....	97
II - EDUCACION PRIMARIA	
II.1 - Escuelas, Secciones de Grado, Alumnos y Docentes por tipo de escuela, dependencia y organismo ..	98
II.2 - <u>Edad Escolar</u>	
II.2.1 - Escuelas, Secciones de Grado, Alumnos y Docentes por departamento y area .....	99
II.2.2 - Urbana - Alumnos matriculados por departamento y grado .....	99
II.2.3 - Rural - Alumnos matriculados por departamento y grado .....	100
II.3 - <u>Edad Post-Escolar</u>	
II.3.1 - Escuelas, Secciones, Alumnos y Docentes por departamento y tipo .....	100
II.3.2 - Urbana - Alumnos matriculados por departamento, tipo y sección o nivel .....	101
II.3.3 - Rural - Alumnos matriculados por departamento, tipo y sección o nivel .....	101
III - EDUCACION MEDIA	
III.1 - Establecimientos, Divisiones, Alumnos y Profesores por modalidad, dependencia, organismo y tipo	102
III.2 - Establecimientos por departamento y modalidad .....	103
III.3 - Divisiones por departamento y modalidad .....	104
III.4 - Alumnos por departamento y modalidad .....	104
III.5 - Profesores por departamento y modalidad .....	105
III.6 - Alumnos matriculados por departamento, modalidad y años de estudio .....	105
IV - EDUCACION SUPERIOR	
IV.1 - Alumnos y Profesores por dependencia, organismo y tipo de establecimiento .....	107
<u>Universitaria</u>	
IV.2 - Universidades, Facultades y Profesores por departamento y dependencia .....	107
IV.3 - Alumnos en actividad por departamento, rama y especialidad .....	108
<u>Extrauniversitaria</u>	
IV.4 - Establecimientos y Profesores por departamento y dependencia .....	108
IV.5 - Alumnos matriculados por departamento y especialidad .....	109
V - EDUCACION PARASISTEMATICA	
V.1 - Establecimientos, Alumnos y Profesores por dependencia, organismo y tipo de establecimiento ....	110
V.2 - Establecimientos, Alumnos y Profesores por departamento y dependencia .....	110

Chaco

I - EDUCACION PRE-PRIMARIA	
I.1 - Jardines de Infantes, Secciones, Alumnos y Docentes por dependencia, organismo y tipo de jardín	113
I.2 - Jardines de Infantes, Alumnos y Docentes por partido y dependencia .....	113
II - EDUCACION PRIMARIA	
II.1 - Escuelas, Secciones de Grado, Alumnos y Docentes por tipo de escuela, dependencia y organismo ..	114
II.2 - <u>Edad Escolar</u>	
II.2.1 - Escuelas, Secciones de Grado, Alumnos y Docentes por partido y area .....	115
II.2.2 - Urbana - Alumnos matriculados por partido y grado .....	115
II.2.3 - Rural - Alumnos matriculados por partido y grado .....	116
II.3 - <u>Edad Post-Escolar</u>	
II.3.1 - Escuelas, Secciones, Alumnos y Docentes por partido y tipo .....	116
II.3.2 - Urbana - Alumnos matriculados por partido, tipo y sección o nivel .....	117
II.3.3 - Rural - Alumnos matriculados por partido, tipo y sección o nivel .....	117
III - EDUCACION MEDIA	
III.1 - Establecimientos, Divisiones, Alumnos y Profesores por modalidad, dependencia, organismo y tipo	118
III.2 - Establecimientos por partido y modalidad .....	119
III.3 - Divisiones por partido y modalidad .....	119
III.4 - Alumnos por partido y modalidad .....	120
III.5 - Profesores por partido y modalidad .....	120
III.6 - Alumnos matriculados por partido, modalidad y años de estudio .....	121
IV - EDUCACION SUPERIOR	
IV.1 - Alumnos y Profesores por dependencia, organismo y tipo de establecimiento .....	122
<u>Universitaria</u>	
IV.2 - Universidades, Facultades y Profesores por partido y dependencia .....	122
IV.3 - Alumnos en actividad por partido, rama y especialidad .....	123
<u>Extrauniversitaria</u>	
IV.4 - Establecimientos y Profesores por partido y dependencia .....	123
IV.5 - Alumnos matriculados por partido y especialidad .....	123
V - EDUCACION PARASISTEMATICA	
V.1 - Establecimientos, Alumnos y Profesores por dependencia, organismo y tipo de establecimiento .....	124
V.2 - Establecimientos, Alumnos y Profesores por partido y dependencia .....	124



Chubut

<b>I - EDUCACION PRE-PRIMARIA</b>	
I.1 - Jardines de Infantes, Secciones, Alumnos y Docentes por dependencia, organismo y tipo de jardín	127
I.2 - Jardines de Infantes, Alumnos y Docentes por departamento y dependencia .....	127
<b>II - EDUCACION PRIMARIA</b>	
II.1 - Escuelas, Secciones de Grado, Alumnos y Docentes por tipo de escuela, dependencia y organismo ..	128
II.2 - <u>Edad Escolar</u>	
II.2.1 - Escuelas, Secciones de Grado, Alumnos y Docentes por departamento y area .....	129
II.2.2 - Urbana - Alumnos matriculados por departamento y grado .....	129
II.2.3 - Rural - Alumnos matriculados por departamento y grado .....	129
II.3 - <u>Edad Post-Escolar</u>	
II.3.1 - Escuelas, Secciones, Alumnos y Docentes por departamento y tipo .....	130
II.3.2 - Urbana - Alumnos matriculados por departamento, tipo y sección o nivel .....	130
II.3.3 - Rural - Alumnos matriculados por departamento, tipo y sección o nivel .....	130
<b>III - EDUCACION MEDIA</b>	
III.1 - Establecimientos, Divisiones, Alumnos y Profesores por modalidad, dependencia, organismo y tipo	130
III.2 - Establecimientos por departamento y modalidad .....	131
III.3 - Divisiones por departamento y modalidad .....	131
III.4 - Alumnos por departamento y modalidad .....	132
III.5 - Profesores por departamento y modalidad .....	132
III.6 - Alumnos matriculados por departamento, modalidad y años de estudio .....	132
<b>IV - EDUCACION SUPERIOR</b>	
IV.1 - Alumnos y Profesores por dependencia, organismo y tipo de establecimiento .....	133
<u>Universitaria</u>	
IV.2 - Universidades, Facultades y Profesores por departamento y dependencia .....	133
IV.3 - Alumnos en actividad por departamento, rama y especialidad .....	133
<u>Extrauniversitaria</u>	
IV.4 - Establecimientos y Profesores por departamento y dependencia .....	134
IV.5 - Alumnos matriculados por departamento y especialidad .....	134
<b>V - EDUCACION PARASISTEMATICA</b>	
V.1 - Establecimientos, Alumnos y Profesores por dependencia, organismo y tipo de establecimiento ....	134
V.2 - Establecimientos, Alumnos y Profesores por departamento y dependencia .....	134

Entre Ríos

<b>I - EDUCACION PRE-PRIMARIA</b>	
I.1 - Jardines de Infantes, Secciones, Alumnos y Docentes por dependencia, organismo y tipo de jardín	137
I.2 - Jardines de Infantes, Alumnos y Docentes por departamento y dependencia .....	137
<b>II - EDUCACION PRIMARIA</b>	
II.1 - Escuelas, Secciones de Grado, Alumnos y Docentes por tipo de escuela, dependencia y organismo ..	138
II.2 - <u>Edad Escolar</u>	
II.2.1 - Escuelas, Secciones de Grado, Alumnos y Docentes por departamento y area .....	139
II.2.2 - Urbana - Alumnos matriculados por departamento y grado .....	139
II.2.3 - Rural - Alumnos matriculados por departamento y grado .....	139
II.3 - <u>Edad Post-Escolar</u>	
II.3.1 - Escuelas, Secciones, Alumnos y Docentes por departamento y tipo .....	140
II.3.2 - Urbana - Alumnos matriculados por departamento, tipo y sección o nivel .....	140
II.3.3 - Rural - Alumnos matriculados por departamento, tipo y sección o nivel .....	140
<b>III - EDUCACION MEDIA</b>	
III.1 - Establecimientos, Divisiones, Alumnos y Profesores por modalidad, dependencia, organismo y tipo	141
III.2 - Establecimientos por departamento y modalidad .....	142
III.3 - Divisiones por departamento y modalidad .....	142
III.4 - Alumnos por departamento y modalidad .....	142
III.5 - Profesores por departamento y modalidad .....	143
III.6 - Alumnos matriculados por departamento, modalidad y años de estudio .....	143
<b>IV - EDUCACION SUPERIOR</b>	
IV.1 - Alumnos y Profesores por dependencia, organismo y tipo de establecimiento .....	144
<u>Universitaria</u>	
IV.2 - Universidades, Facultades y Profesores por departamento y dependencia .....	145
IV.3 - Alumnos en actividad por departamento, rama y especialidad .....	146
<u>Extrauniversitaria</u>	
IV.4 - Establecimientos y Profesores por departamento y dependencia .....	146
IV.5 - Alumnos matriculados por departamento y especialidad .....	146
<b>V - EDUCACION PARASISTEMATICA</b>	
V.1 - Establecimientos, Alumnos y Profesores por dependencia, organismo y tipo de establecimiento ....	148
V.2 - Establecimientos, Alumnos y Profesores por departamento y dependencia .....	148



Formosa

<b>I - EDUCACION PRE-PRIMARIA</b>	
I.1 - Jardines de Infantes, Secciones, Alumnos y Docentes por dependencia, organismo y tipo de jardín	151
I.2 - Jardines de Infantes, Alumnos y Docentes por departamento y dependencia .....	151
<b>II - EDUCACION PRIMARIA</b>	
II.1 - Escuelas, Secciones de Grado, Alumnos y Docentes por tipo de escuela, dependencia y organismo ..	152
II.2 - <u>Edad Escolar</u>	
II.2.1 - Escuelas, Secciones de Grado, Alumnos y Docentes por departamento y area .....	152
II.2.2 - Urbana - Alumnos matriculados por departamento y grado .....	153
II.2.3 - Rural - Alumnos matriculados por departamento y grado .....	153
II.3 - <u>Edad Post-Escolar</u>	
II.3.1 - Escuelas, Secciones, Alumnos y Docentes por departamento y tipo .....	153
II.3.2 - Urbana - Alumnos matriculados por departamento, tipo y sección o nivel .....	153
II.3.3 - Rural - Alumnos matriculados por departamento, tipo y sección o nivel .....	154
<b>III - EDUCACION MEDIA</b>	
III.1 - Establecimientos, Divisiones, Alumnos y Profesores por modalidad, dependencia, organismo y tipo	154
III.2 - Establecimientos por departamento y modalidad .....	155
III.3 - Divisiones por departamento y modalidad .....	155
III.4 - Alumnos por departamento y modalidad .....	155
III.5 - Profesores por departamento y modalidad .....	155
III.6 - Alumnos matriculados por departamento, modalidad y años de estudio .....	156
<b>IV - EDUCACION SUPERIOR</b>	
IV.1 - Alumnos y Profesores por dependencia, organismo y tipo de establecimiento .....	156
<u>Universitaria</u>	
IV.2 - Universidades, Facultades y Profesores por departamento y dependencia .....	157
IV.3 - Alumnos en actividad por departamento, rama y especialidad .....	157
<u>Extrauniversitaria</u>	
IV.4 - Establecimientos y Profesores por departamento y dependencia .....	157
IV.5 - Alumnos matriculados por departamento y especialidad .....	157
<b>V - EDUCACION PARASISTEMATICA</b>	
V.1 - Establecimientos, Alumnos y Profesores por dependencia, organismo y tipo de establecimiento ....	158
V.2 - Establecimientos, Alumnos y Profesores por departamento y dependencia .....	158

Jujuy

<b>I - EDUCACION PRE-PRIMARIA</b>	
I.1 - Jardines de Infantes, Secciones, Alumnos y Docentes por dependencia, organismo y tipo de jardín	161
I.2 - Jardines de Infantes, Alumnos y Docentes por departamento y dependencia .....	161
<b>II - EDUCACION PRIMARIA</b>	
II.1 - Escuelas, Secciones de Grado, Alumnos y Docentes por tipo de escuela, dependencia y organismo ..	162
II.2 - <u>Edad Escolar</u>	
II.2.1 - Escuelas, Secciones de Grado, Alumnos y Docentes por departamento y area .....	163
II.2.2 - Urbana - Alumnos matriculados por departamento y grado .....	163
II.2.3 - Rural - Alumnos matriculados por departamento y grado .....	163
II.3 - <u>Edad Post-Escolar</u>	
II.3.1 - Escuelas, Secciones, Alumnos y Docentes por departamento y tipo .....	164
II.3.2 - Urbana - Alumnos matriculados por departamento, tipo y sección o nivel .....	164
II.3.3 - Rural - Alumnos matriculados por departamento, tipo y sección o nivel .....	164
<b>III - EDUCACION MEDIA</b>	
III.1 - Establecimientos, Divisiones, Alumnos y Profesores por modalidad, dependencia, organismo y tipo	165
III.2 - Establecimientos por departamento y modalidad .....	166
III.3 - Divisiones por departamento y modalidad .....	166
III.4 - Alumnos por departamento y modalidad .....	166
III.5 - Profesores por departamento y modalidad .....	167
III.6 - Alumnos matriculados por departamento, modalidad y años de estudio .....	167
<b>IV - EDUCACION SUPERIOR</b>	
IV.1 - Alumnos y Profesores por dependencia, organismo y tipo de establecimiento .....	168
<u>Universitaria</u>	
IV.2 - Universidades, Facultades y Profesores por departamento y dependencia .....	168
IV.3 - Alumnos en actividad por departamento, rama y especialidad .....	168
<u>Extrauniversitaria</u>	
IV.4 - Establecimientos y Profesores por departamento y dependencia .....	169
IV.5 - Alumnos matriculados por departamento y especialidad .....	169
<b>V - EDUCACION PARASISTEMATICA</b>	
V.1 - Establecimientos, Alumnos y Profesores por dependencia, organismo y tipo de establecimiento ....	170
V.2 - Establecimientos, Alumnos y Profesores por departamento y dependencia .....	170



La Pampa

I - EDUCACION PRE-PRIMARIA	
I.1 - Jardines de Infantes, Secciones, Alumnos y Docentes por dependencia, organismo y tipo de jardín	173
I.2 - Jardines de Infantes, Alumnos y Docentes por departamento y dependencia .....	173
II - EDUCACION PRIMARIA	
II.1 - Escuelas, Secciones de Grado, Alumnos y Docentes por tipo de escuela, dependencia y organismo ..	174
II.2 - <u>Edad Escolar</u>	
II.2.1 - Escuelas, Secciones de Grado, Alumnos y Docentes por departamento y area .....	175
II.2.2 - Urbana - Alumnos matriculados por departamento y grado .....	175
II.2.3 - Rural - Alumnos matriculados por departamento y grado .....	176
II.3 - <u>Edad Post-Escolar</u>	
II.3.1 - Escuelas, Secciones, Alumnos y Docentes por departamento y tipo .....	176
II.3.2 - Urbana - Alumnos matriculados por departamento, tipo y sección o nivel .....	176
II.3.3 - Rural - Alumnos matriculados por departamento, tipo y sección o nivel .....	177
III - EDUCACION MEDIA	
III.1 - Establecimientos, Divisiones, Alumnos y Profesores por modalidad, dependencia, organismo y tipo	177
III.2 - Establecimientos por departamento y modalidad .....	178
III.3 - Divisiones por departamento y modalidad .....	178
III.4 - Alumnos por departamento y modalidad .....	178
III.5 - Profesores por departamento y modalidad .....	179
III.6 - Alumnos matriculados por departamento, modalidad y años de estudio .....	179
IV - EDUCACION SUPERIOR	
IV.1 - Alumnos y Profesores por dependencia, organismo y tipo de establecimiento .....	180
<u>Universitaria</u>	
IV.2 - Universidades, Facultades y Profesores por departamento y dependencia .....	181
IV.3 - Alumnos en actividad por departamento, rama y especialidad .....	181
<u>Extrauniversitaria</u>	
IV.4 - Establecimientos y Profesores por departamento y dependencia .....	181
IV.5 - Alumnos matriculados por departamento y especialidad .....	182
V - EDUCACION PARASISTEMATICA	
V.1 - Establecimientos, Alumnos y Profesores por dependencia, organismo y tipo de establecimiento ....	182
V.2 - Establecimientos, Alumnos y Profesores por departamento y dependencia .....	182

La Rioja

I - EDUCACION PRE-PRIMARIA	
I.1 - Jardines de Infantes, Secciones, Alumnos y Docentes por dependencia, organismo y tipo de jardín	185
I.2 - Jardines de Infantes, Alumnos y Docentes por departamento y dependencia .....	185
II - EDUCACION PRIMARIA	
II.1 - Escuelas, Secciones de Grado, Alumnos y Docentes por tipo de escuela, dependencia y organismo ..	186
II.2 - <u>Edad Escolar</u>	
II.2.1 - Escuelas, Secciones de Grado, Alumnos y Docentes por departamento y area .....	187
II.2.2 - Urbana - Alumnos matriculados por departamento y grado .....	187
II.2.3 - Rural - Alumnos matriculados por departamento y grado .....	187
II.3 - <u>Edad Post-Escolar</u>	
II.3.1 - Escuelas, Secciones, Alumnos y Docentes por departamento y tipo .....	188
II.3.2 - Urbana - Alumnos matriculados por departamento, tipo y sección o nivel .....	188
II.3.3 - Rural - Alumnos matriculados por departamento, tipo y sección o nivel .....	188
III - EDUCACION MEDIA	
III.1 - Establecimientos, Divisiones, Alumnos y Profesores por modalidad, dependencia, organismo y tipo	189
III.2 - Establecimientos por departamento y modalidad .....	189
III.3 - Divisiones por departamento y modalidad .....	189
III.4 - Alumnos por departamento y modalidad .....	190
III.5 - Profesores por departamento y modalidad .....	190
III.6 - Alumnos matriculados por departamento, modalidad y años de estudio .....	190
IV - EDUCACION SUPERIOR	
IV.1 - Alumnos y Profesores por dependencia, organismo y tipo de establecimiento .....	191
<u>Universitaria</u>	
IV.2 - Universidades, Facultades y Profesores por departamento y dependencia .....	191
IV.3 - Alumnos en actividad por departamento, rama y especialidad .....	191
<u>Extrauniversitaria</u>	
IV.4 - Establecimientos y Profesores por departamento y dependencia .....	191
IV.5 - Alumnos matriculados por departamento y especialidad .....	192
V - EDUCACION PARASISTEMATICA	
V.1 - Establecimientos, Alumnos y Profesores por dependencia, organismo y tipo de establecimiento ....	192
V.2 - Establecimientos, Alumnos y Profesores por departamento y dependencia .....	192



Mendoza

I - EDUCACION PRE-PRIMARIA	
I.1 - Jardines de Infantes, Secciones, Alumnos y Docentes por dependencia, organismo y tipo de jardín	195
I.2 - Jardines de Infantes, Alumnos y Docentes por departamento y dependencia .....	195
II - EDUCACION PRIMARIA	
II.1 - Escuelas, Secciones de Grado, Alumnos y Docentes por tipo de escuela, dependencia y organismo ..	196
II.2 - <u>Edad Escolar</u>	
II.2.1 - Escuelas, Secciones de Grado, Alumnos y Docentes por departamento y area .....	197
II.2.2 - Urbana - Alumnos matriculados por departamento y grado .....	197
II.2.3 - Rural - Alumnos matriculados por departamento y grado .....	197
II.3 - <u>Edad Post-Escolar</u>	
II.3.1 - Escuelas, Secciones, Alumnos y Docentes por departamento y tipo .....	198
II.3.2 - Urbana - Alumnos matriculados por departamento, tipo y sección o nivel .....	198
II.3.3 - Rural - Alumnos matriculados por departamento, tipo y sección o nivel .....	198
III - EDUCACION MEDIA	
III.1 - Establecimientos, Divisiones, Alumnos y Profesores por modalidad, dependencia, organismo y tipo	199
III.2 - Establecimientos por departamento y modalidad .....	200
III.3 - Divisiones por departamento y modalidad .....	200
III.4 - Alumnos por departamento y modalidad .....	200
III.5 - Profesores por departamento y modalidad .....	201
III.6 - Alumnos matriculados por departamento, modalidad y años de estudio .....	201
IV - EDUCACION SUPERIOR	
IV.1 - Alumnos y Profesores por dependencia, organismo y tipo de establecimiento .....	203
<u>Universitaria</u>	
IV.2 - Universidades, Facultades y Profesores por departamento y dependencia .....	204
IV.3 - Alumnos en actividad por departamento, rama y especialidad .....	204
<u>Extrauniversitaria</u>	
IV.4 - Establecimientos y Profesores por departamento y dependencia .....	205
IV.5 - Alumnos matriculados por departamento y especialidad .....	205
V - EDUCACION PARASISTEMATICA	
V.1 - Establecimientos, Alumnos y Profesores por dependencia, organismo y tipo de establecimiento ....	206
V.2 - Establecimientos, Alumnos y Profesores por departamento y dependencia .....	206

Misiones

I - EDUCACION PRE-PRIMARIA	
I.1 - Jardines de Infantes, Secciones, Alumnos y Docentes por dependencia, organismo y tipo de jardín	209
I.2 - Jardines de Infantes, Alumnos y Docentes por departamento y dependencia .....	209
II - EDUCACION PRIMARIA	
II.1 - Escuelas, Secciones de Grado, Alumnos y Docentes por tipo de escuela, dependencia y organismo ..	210
II.2 - <u>Edad Escolar</u>	
II.2.1 - Escuelas, Secciones de Grado, Alumnos y Docentes por departamento y area .....	211
II.2.2 - Urbana - Alumnos matriculados por departamento y grado .....	211
II.2.3 - Rural - Alumnos matriculados por departamento y grado .....	211
II.3 - <u>Edad Post-Escolar</u>	
II.3.1 - Escuelas, Secciones, Alumnos y Docentes por departamento y tipo .....	212
II.3.2 - Urbana - Alumnos matriculados por departamento, tipo y sección o nivel .....	212
II.3.3 - Rural - Alumnos matriculados por departamento, tipo y sección o nivel .....	212
III - EDUCACION MEDIA	
III.1 - Establecimientos, Divisiones, Alumnos y Profesores por modalidad, dependencia, organismo y tipo	213
III.2 - Establecimientos por departamento y modalidad .....	214
III.3 - Divisiones por departamento y modalidad .....	214
III.4 - Alumnos por departamento y modalidad .....	214
III.5 - Profesores por departamento y modalidad .....	215
III.6 - Alumnos matriculados por departamento, modalidad y años de estudio .....	215
IV - EDUCACION SUPERIOR	
IV.1 - Alumnos y Profesores por dependencia, organismo y tipo de establecimiento .....	216
<u>Universitaria</u>	
IV.2 - Universidades, Facultades y Profesores por departamento y dependencia .....	217
IV.3 - Alumnos en actividad por departamento, rama y especialidad .....	217
<u>Extrauniversitaria</u>	
IV.4 - Establecimientos y Profesores por departamento y dependencia .....	217
IV.5 - Alumnos matriculados por departamento y especialidad .....	217
V - EDUCACION PARASISTEMATICA	
V.1 - Establecimientos, Alumnos y Profesores por dependencia, organismo y tipo de establecimiento ....	218
V.2 - Establecimientos, Alumnos y Profesores por departamento y dependencia .....	218



Neuquén

<b>I - EDUCACION PRE-PRIMARIA</b>	
I.1 - Jardines de Infantes, Secciones, Alumnos y Docentes por dependencia, organismo y tipo de jardín	221
I.2 - Jardines de Infantes, Alumnos y Docentes por departamento y dependencia .....	221
<b>II - EDUCACION PRIMARIA</b>	
II.1 - Escuelas, Secciones de Grado, Alumnos y Docentes por tipo de escuela, dependencia y organismo ..	222
<b>II.2 - Edad Escolar</b>	
II.2.1 - Escuelas, Secciones de Grado, Alumnos y Docentes por departamento y area .....	223
II.2.2 - Urbana - Alumnos matriculados por departamento y grado .....	223
II.2.3 - Rural - Alumnos matriculados por departamento y grado .....	223
<b>II.3 - Edad Post-Escolar</b>	
II.3.1 - Escuelas, Secciones, Alumnos y Docentes por departamento y tipo .....	224
II.3.2 - Urbana - Alumnos matriculados por departamento, tipo y sección o nivel .....	224
II.3.3 - Rural - Alumnos matriculados por departamento, tipo y sección o nivel .....	224
<b>III - EDUCACION MEDIA</b>	
III.1 - Establecimientos, Divisiones, Alumnos y Profesores por modalidad, dependencia, organismo y tipo	225
III.2 - Establecimientos por departamento y modalidad .....	226
III.3 - Divisiones por departamento y modalidad .....	226
III.4 - Alumnos por departamento y modalidad .....	226
III.5 - Profesores por departamento y modalidad .....	227
III.6 - Alumnos matriculados por departamento, modalidad y años de estudio .....	227
<b>IV - EDUCACION SUPERIOR</b>	
IV.1 - Alumnos y Profesores por dependencia, organismo y tipo de establecimiento .....	228
<u>Universitaria</u>	
IV.2 - Universidades, Facultades y Profesores por departamento y dependencia .....	228
IV.3 - Alumnos en actividad por departamento, rama y especialidad ..	229
<u>Extrauniversitaria</u>	
IV.4 - Establecimientos y Profesores por departamento y dependencia .....	229
IV.5 - Alumnos matriculados por departamento y especialidad .....	229
<b>V - EDUCACION PARASISTEMATICA</b>	
V.1 - Establecimientos, Alumnos y Profesores por dependencia, organismo y tipo de establecimiento ....	230
V.2 - Establecimientos, Alumnos y Profesores por departamento y dependencia .....	230

Río Negro

<b>I - EDUCACION PRE-PRIMARIA</b>	
I.1 - Jardines de Infantes, Secciones, Alumnos y Docentes por dependencia, organismo y tipo de jardín	233
I.2 - Jardines de Infantes, Alumnos y Docentes por departamento y dependencia .....	233
<b>II - EDUCACION PRIMARIA</b>	
II.1 - Escuelas, Secciones de Grado, Alumnos y Docentes por tipo de escuela, dependencia y organismo ..	234
<b>II.2 - Edad Escolar</b>	
II.2.1 - Escuelas, Secciones de Grado, Alumnos y Docentes por departamento y area .....	235
II.2.2 - Urbana - Alumnos matriculados por departamento y grado .....	235
II.2.3 - Rural - Alumnos matriculados por departamento y grado .....	235
<b>II.3 - Edad Post-Escolar</b>	
II.3.1 - Escuelas, Secciones, Alumnos y Docentes por departamento y tipo .....	236
II.3.2 - Urbana - Alumnos matriculados por departamento, tipo y sección o nivel .....	236
II.3.3 - Rural - Alumnos matriculados por departamento, tipo y sección o nivel .....	236
<b>III - EDUCACION MEDIA</b>	
III.1 - Establecimientos, Divisiones, Alumnos y Profesores por modalidad, dependencia, organismo y tipo	237
III.2 - Establecimientos por departamento y modalidad .....	238
III.3 - Divisiones por departamento y modalidad .....	238
III.4 - Alumnos por departamento y modalidad .....	238
III.5 - Profesores por departamento y modalidad .....	238
III.6 - Alumnos matriculados por departamento, modalidad y años de estudio .....	239
<b>IV - EDUCACION SUPERIOR</b>	
IV.1 - Alumnos y Profesores por dependencia, organismo y tipo de establecimiento .....	239
<u>Universitaria</u>	
IV.2 - Universidades, Facultades y Profesores por departamento y dependencia .....	240
IV.3 - Alumnos en actividad por departamento, rama y especialidad .....	240
<b>V - EDUCACION PARASISTEMATICA</b>	
V.1 - Establecimientos, Alumnos y Profesores por dependencia, organismo y tipo de establecimiento ....	240
V.2 - Establecimientos, Alumnos y Profesores por departamento y dependencia .....	240



Salta

I - EDUCACION PRE-PRIMARIA	
I.1 - Jardines de Infantes, Secciones, Alumnos y Docentes por dependencia, organismo y tipo de jardín	243
I.2 - Jardines de Infantes, Alumnos y Docentes por departamento y dependencia .....	243
II - EDUCACION PRIMARIA	
II.1 - Escuelas, Secciones de Grado, Alumnos y Docentes por tipo de escuela, dependencia y organismo ..	244
II.2 - <u>Edad Escolar</u>	
II.2.1 - Escuelas, Secciones de Grado, Alumnos y Docentes por departamento y area .....	245
II.2.2 - Urbana - Alumnos matriculados por departamento y grado .....	245
II.2.3 - Rural - Alumnos matriculados por departamento y grado .....	245
II.3 - <u>Edad Post-Escolar</u>	
II.3.1 - Escuelas, Secciones, Alumnos y Docentes por departamento y tipo .....	246
II.3.2 - Urbana - Alumnos matriculados por departamento, tipo y sección o nivel .....	246
II.3.3 - Rural - Alumnos matriculados por departamento, tipo y sección o nivel .....	246
III - EDUCACION MEDIA	
III.1 - Establecimientos, Divisiones, Alumnos y Profesores por modalidad, dependencia, organismo y tipo	247
III.2 - Establecimientos por departamento y modalidad .....	248
III.3 - Divisiones por departamento y modalidad .....	248
III.4 - Alumnos por departamento y modalidad .....	248
III.5 - Profesores por departamento y modalidad .....	249
III.6 - Alumnos matriculados por departamento, modalidad y años de estudio .....	249
IV - EDUCACION SUPERIOR	
IV.1 - Alumnos y Profesores por dependencia, organismo y tipo de establecimiento .....	250
<u>Universitaria</u>	
IV.2 - Universidades, Facultades y Profesores por departamento y dependencia .....	251
IV.3 - Alumnos en actividad por departamento, rama y especialidad .....	251
<u>Extrauniversitaria</u>	
IV.4 - Establecimientos y Profesores por departamento y dependencia .....	252
IV.5 - Alumnos matriculados por departamento y especialidad .....	252
V - EDUCACION PARASISTEMATICA	
V.1 - Establecimientos, Alumnos y Profesores por dependencia, organismo y tipo de establecimiento ....	252
V.2 - Establecimientos, Alumnos y Profesores por departamento y dependencia .....	252

San Juan

I - EDUCACION PRE-PRIMARIA	
I.1 - Jardines de Infantes, Secciones, Alumnos y Docentes por dependencia, organismo y tipo de jardín	255
I.2 - Jardines de Infantes, Alumnos y Docentes por departamento y dependencia .....	255
II - EDUCACION PRIMARIA	
II.1 - Escuelas, Secciones de Grado, Alumnos y Docentes por tipo de escuela, dependencia y organismo ..	256
II.2 - <u>Edad Escolar</u>	
II.2.1 - Escuelas, Secciones de Grado, Alumnos y Docentes por departamento y area .....	257
II.2.2 - Urbana - Alumnos matriculados por departamento y grado .....	257
II.2.3 - Rural - Alumnos matriculados por departamento y grado .....	257
II.3 - <u>Edad Post-Escolar</u>	
II.3.1 - Escuelas, Secciones, Alumnos y Docentes por departamento y tipo .....	258
II.3.2 - Urbana - Alumnos matriculados por departamento, tipo y sección o nivel .....	258
II.3.3 - Rural - Alumnos matriculados por departamento, tipo y sección o nivel .....	258
III - EDUCACION MEDIA	
III.1 - Establecimientos, Divisiones, Alumnos y Profesores por modalidad, dependencia, organismo y tipo	259
III.2 - Establecimientos por departamento y modalidad .....	260
III.3 - Divisiones por departamento y modalidad .....	260
III.4 - Alumnos por departamento y modalidad .....	260
III.5 - Profesores por departamento y modalidad .....	260
III.6 - Alumnos matriculados por departamento, modalidad y años de estudio .....	261
IV - EDUCACION SUPERIOR	
IV.1 - Alumnos y Profesores por dependencia, organismo y tipo de establecimiento .....	262
<u>Universitaria</u>	
IV.2 - Universidades, Facultades y Profesores por departamento y dependencia .....	262
IV.3 - Alumnos en actividad por departamento, rama y especialidad .....	263
<u>Extrauniversitaria</u>	
IV.4 - Establecimientos y Profesores por departamento y dependencia .....	263
IV.5 - Alumnos matriculados por departamento y especialidad .....	264
V - EDUCACION PARASISTEMATICA	
V.1 - Establecimientos, Alumnos y Profesores por dependencia, organismo y tipo de establecimiento ....	264
V.2 - Establecimientos, Alumnos y Profesores por departamento y dependencia .....	264



San Luis

<b>I - EDUCACION PRE-PRIMARIA</b>	
I.1 - Jardines de Infantes, Secciones, Alumnos y Docentes por dependencia, organismo y tipo de jardín	267
I.2 - Jardines de Infantes, Alumnos y Docentes por departamento y dependencia .....	267
<b>II - EDUCACION PRIMARIA</b>	
II.1 - Escuelas, Secciones de Grado, Alumnos y Docentes por tipo de escuela, dependencia y organismo ..	268
II.2 - <u>Edad Escolar</u>	
II.2.1 - Escuelas, Secciones de Grado, Alumnos y Docentes por departamento y area .....	268
II.2.2 - Urbana - Alumnos matriculados por departamento y grado .....	269
II.2.3 - Rural - Alumnos matriculados por departamento y grado .....	269
II.3 - <u>Edad Post-Escolar</u>	
II.3.1 - Escuelas, Secciones, Alumnos y Docentes por departamento y tipo .....	269
II.3.2 - Urbana - Alumnos matriculados por departamento, tipo y sección o nivel .....	269
II.3.3 - Rural - Alumnos matriculados por departamento, tipo y sección o nivel .....	269
<b>III - EDUCACION MEDIA</b>	
III.1 - Establecimientos, Divisiones, Alumnos y Profesores por modalidad, dependencia, organismo y tipo	270
III.2 - Establecimientos por departamento y modalidad .....	271
III.3 - Divisiones por departamento y modalidad .....	271
III.4 - Alumnos por departamento y modalidad .....	271
III.5 - Profesores por departamento y modalidad .....	272
III.6 - Alumnos matriculados por departamento, modalidad y años de estudio .....	272
<b>IV - EDUCACION SUPERIOR</b>	
IV.1 - Alumnos y Profesores por dependencia, organismo y tipo de establecimiento .....	273
<u>Universitaria</u>	
IV.2 - Universidades, Facultades y Profesores por departamento y dependencia .....	273
IV.3 - Alumnos en actividad por departamento, rama y especialidad .....	273
<u>Extrauniversitaria</u>	
IV.4 - Establecimientos y Profesores por departamento y dependencia .....	274
IV.5 - Alumnos matriculados por departamento y especialidad .....	274
<b>V - EDUCACION PARASISTEMATICA</b>	
V.1 - Establecimientos, Alumnos y Profesores por dependencia, organismo y tipo de establecimiento ....	274
V.2 - Establecimientos, Alumnos y Profesores por departamento y dependencia .....	274

Santa Cruz

<b>I - EDUCACION PRE-PRIMARIA</b>	
I.1 - Jardines de Infantes, Secciones, Alumnos y Docentes por dependencia, organismo y tipo de jardín	277
I.2 - Jardines de Infantes, Alumnos y Docentes por departamento y dependencia .....	277
<b>II - EDUCACION PRIMARIA</b>	
II.1 - Escuelas, Secciones de Grado, Alumnos y Docentes por tipo de escuela, dependencia y organismo ..	277
II.2 - <u>Edad Escolar</u>	
II.2.1 - Escuelas, Secciones de Grado, Alumnos y Docentes por departamento y area .....	278
II.2.2 - Urbana - Alumnos matriculados por departamento y grado .....	278
II.2.3 - Rural - Alumnos matriculados por departamento y grado .....	278
II.3 - <u>Edad Post-Escolar</u>	
II.3.1 - Escuelas, Secciones, Alumnos y Docentes por departamento y tipo .....	279
II.3.2 - Urbana - Alumnos matriculados por departamento, tipo y sección o nivel .....	279
II.3.3 - Rural - Alumnos matriculados por departamento, tipo y sección o nivel .....	279
<b>III - EDUCACION MEDIA</b>	
III.1 - Establecimientos, Divisiones, Alumnos y Profesores por modalidad, dependencia, organismo y tipo	279
III.2 - Establecimientos por departamento y modalidad .....	280
III.3 - Divisiones por departamento y modalidad .....	280
III.4 - Alumnos por departamento y modalidad .....	280
III.5 - Profesores por departamento y modalidad .....	281
III.6 - Alumnos matriculados por departamento, modalidad y años de estudio .....	281
<b>IV - EDUCACION SUPERIOR</b>	
IV.1 - Alumnos y Profesores por dependencia, organismo y tipo de establecimiento .....	281
<u>Universitaria</u>	
IV.2 - Universidades, Facultades y Profesores por departamento y dependencia .....	282
IV.3 - Alumnos en actividad por departamento, rama y especialidad .....	282
<b>V - EDUCACION PARASISTEMATICA</b>	
V.1 - Establecimientos, Alumnos y Profesores por dependencia, organismo y tipo de establecimiento ....	282
V.2 - Establecimientos, Alumnos y Profesores por departamento y dependencia .....	282



Santa Fe

I - EDUCACION PRE-PRIMARIA	
I.1 - Jardines de Infantes, Secciones, Alumnos y Docentes por dependencia, organismo y tipo de jardín	285
I.2 - Jardines de Infantes, Alumnos y Docentes por departamento y dependencia .....	285
II - EDUCACION PRIMARIA	
II.1 - Escuelas, Secciones de Grado, Alumnos y Docentes por tipo de escuela, dependencia y organismo ..	286
II.2 - <u>Edad Escolar</u>	
II.2.1 - Escuelas, Secciones de Grado, Alumnos y Docentes por departamento y area .....	287
II.2.2 - Urbana - Alumnos matriculados por departamento y grado .....	287
II.2.3 - Rural - Alumnos matriculados por departamento y grado .....	287
II.3 - <u>Edad Post-Escolar</u>	
II.3.1 - Escuelas, Secciones, Alumnos y Docentes por departamento y tipo .....	288
II.3.2 - Urbana - Alumnos matriculados por departamento, tipo y sección o nivel .....	288
II.3.3 - Rural - Alumnos matriculados por departamento, tipo y sección o nivel .....	288
III - EDUCACION MEDIA	
III.1 - Establecimientos, Divisiones, Alumnos y Profesores por modalidad, dependencia, organismo y tipo	289
III.2 - Establecimientos por departamento y modalidad .....	290
III.3 - Divisiones por departamento y modalidad .....	291
III.4 - Alumnos por departamento y modalidad .....	291
III.5 - Profesores por departamento y modalidad .....	291
III.6 - Alumnos matriculados por departamento, modalidad y años de estudio .....	292
IV - EDUCACION SUPERIOR	
IV.1 - Alumnos y Profesores por dependencia, organismo y tipo de establecimiento .....	294
<u>Universitaria</u>	
IV.2 - Universidades, Facultades y Profesores por departamento y dependencia .....	295
IV.3 - Alumnos en actividad por departamento, rama y especialidad .....	295
<u>Extrauniversitaria</u>	
IV.4 - Establecimientos y Profesores por departamento y dependencia .....	296
IV.5 - Alumnos matriculados por departamento y especialidad .....	297
V - EDUCACION PARASISTEMATICA	
V.1 - Establecimientos, Alumnos y Profesores por dependencia, organismo y tipo de establecimiento ....	299
V.2 - Establecimientos, Alumnos y Profesores por departamento y dependencia .....	299

Santiago del Estero

I - EDUCACION PRE-PRIMARIA	
I.1 - Jardines de Infantes, Secciones, Alumnos y Docentes por dependencia, organismo y tipo de jardín	303
I.2 - Jardines de Infantes, Alumnos y Docentes por departamento y dependencia .....	303
II - EDUCACION PRIMARIA	
II.1 - Escuelas, Secciones de Grado, Alumnos y Docentes por tipo de escuela, dependencia y organismo ..	304
II.2 - <u>Edad Escolar</u>	
II.2.1 - Escuelas, Secciones de Grado, Alumnos y Docentes por departamento y area .....	304
II.2.2 - Urbana - Alumnos matriculados por departamento y grado .....	305
II.2.3 - Rural - Alumnos matriculados por departamento y grado .....	305
II.3 - <u>Edad Post-Escolar</u>	
II.3.1 - Escuelas, Secciones, Alumnos y Docentes por departamento y tipo .....	306
II.3.2 - Urbana - Alumnos matriculados por departamento, tipo y sección o nivel .....	306
II.3.3 - Rural - Alumnos matriculados por departamento, tipo y sección o nivel .....	306
III - EDUCACION MEDIA	
III.1 - Establecimientos, Divisiones, Alumnos y Profesores por modalidad, dependencia, organismo y tipo	307
III.2 - Establecimientos por departamento y modalidad .....	308
III.3 - Divisiones por departamento y modalidad .....	308
III.4 - Alumnos por departamento y modalidad .....	308
III.5 - Profesores por departamento y modalidad .....	309
III.6 - Alumnos matriculados por departamento, modalidad y años de estudio .....	309
IV - EDUCACION SUPERIOR	
IV.1 - Alumnos y Profesores por dependencia, organismo y tipo de establecimiento .....	310
<u>Universitaria</u>	
IV.2 - Universidades, Facultades y Profesores por departamento y dependencia .....	311
IV.3 - Alumnos en actividad por departamento, rama y especialidad .....	311
<u>Extrauniversitaria</u>	
IV.4 - Establecimientos y Profesores por departamento y dependencia .....	311
IV.5 - Alumnos matriculados por departamento y especialidad .....	311
V - EDUCACION PARASISTEMATICA	
V.1 - Establecimientos, Alumnos y Profesores por dependencia, organismo y tipo de establecimiento ....	312
V.2 - Establecimientos, Alumnos y Profesores por departamento y dependencia .....	312



Tierra del Fuego

<b>I - EDUCACION PRE-PRIMARIA</b>	
I.1 - Jardines de Infantes, Secciones, Alumnos y Docentes por dependencia, organismo y tipo de jardín	315
I.2 - Jardines de Infantes, Alumnos y Docentes por departamento y dependencia .....	315
<b>II - EDUCACION PRIMARIA</b>	
II.1 - Escuelas, Secciones de Grado, Alumnos y Docentes por tipo de escuela, dependencia y organismo ..	315
II.2 - <u>Edad Escolar</u>	
II.2.1 - Escuelas, Secciones de Grado, Alumnos y Docentes por departamento y area .....	315
II.2.2 - Urbana - Alumnos matriculados por departamento y grado .....	316
II.2.3 - Rural - Alumnos matriculados por departamento y grado .....	316
II.3 - <u>Edad Post-Escolar</u>	
II.3.1 - Escuelas, Secciones, Alumnos y Docentes por departamento y tipo .....	316
II.3.2 - Urbana - Alumnos matriculados por departamento, tipo y sección o nivel .....	316
<b>III - EDUCACION MEDIA</b>	
III.1 - Establecimientos, Divisiones, Alumnos y Profesores por modalidad, dependencia, organismo y tipo	317
III.2 - Establecimientos por departamento y modalidad .....	317
III.3 - Divisiones por departamento y modalidad .....	317
III.4 - Alumnos por departamento y modalidad .....	317
III.5 - Profesores por departamento y modalidad .....	318
III.6 - Alumnos matriculados por departamento, modalidad y años de estudio .....	318
<b>V - EDUCACION PARASISTEMATICA</b>	
V.1 - Establecimientos, Alumnos y Profesores por dependencia, organismo y tipo de establecimiento ....	318
V.2 - Establecimientos, Alumnos y Profesores por departamento y dependencia .....	318

Tucumán

<b>I - EDUCACION PRE-PRIMARIA</b>	
I.1 - Jardines de Infantes, Secciones, Alumnos y Docentes por dependencia, organismo y tipo de jardín	321
I.2 - Jardines de Infantes, Alumnos y Docentes por departamento y dependencia .....	321
<b>II - EDUCACION PRIMARIA</b>	
II.1 - Escuelas, Secciones de Grado, Alumnos y Docentes por tipo de escuela, dependencia y organismo ..	322
II.2 - <u>Edad Escolar</u>	
II.2.1 - Escuelas, Secciones de Grado, Alumnos y Docentes por departamento y area .....	323
II.2.2 - Urbana - Alumnos matriculados por departamento y grado .....	323
II.2.3 - Rural - Alumnos matriculados por departamento y grado .....	323
II.3 - <u>Edad Post-Escolar</u>	
II.3.1 - Escuelas, Secciones, Alumnos y Docentes por departamento y tipo .....	324
II.3.2 - Urbana - Alumnos matriculados por departamento, tipo y sección o nivel .....	324
II.3.3 - Rural - Alumnos matriculados por departamento, tipo y sección o nivel .....	324
<b>III - EDUCACION MEDIA</b>	
III.1 - Establecimientos, Divisiones, Alumnos y Profesores por modalidad, dependencia, organismo y tipo	325
III.2 - Establecimientos por departamento y modalidad .....	326
III.3 - Divisiones por departamento y modalidad .....	326
III.4 - Alumnos por departamento y modalidad .....	326
III.5 - Profesores por departamento y modalidad .....	326
III.6 - Alumnos matriculados por departamento, modalidad y años de estudio .....	327
<b>IV - EDUCACION SUPERIOR</b>	
IV.1 - Alumnos y Profesores por dependencia, organismo y tipo de establecimiento .....	328
<u>Universitaria</u>	
IV.2 - Universidades, Facultades y Profesores por departamento y dependencia .....	328
IV.3 - Alumnos en actividad por departamento, rama y especialidad .....	329
<u>Extrauniversitaria</u>	
IV.4 - Establecimientos y Profesores por departamento y dependencia .....	329
IV.5 - Alumnos matriculados por departamento y especialidad .....	329
<b>V - EDUCACION PARASISTEMATICA</b>	
V.1 - Establecimientos, Alumnos y Profesores por dependencia, organismo y tipo de establecimiento ....	330
V.2 - Establecimientos, Alumnos y Profesores por departamento y dependencia .....	330



# XIII

## RESUMENES

Pág.

<u>LA EDUCACION EN LA REPUBLICA ARGENTINA</u> .....	333
Establecimientos por dependencia .....	334
Establecimientos por jurisdicción .....	335
Alumnos matriculados por sexo .....	337
Alumnos matriculados por dependencia .....	338
Alumnos matriculados por jurisdicción .....	339
Alumnos matriculados por grado, años de estudio, rama y/o especialidad .....	341
Docentes por sexo .....	343
Docentes por dependencia .....	344
Docentes por jurisdicción .....	345

### CLASIFICACION POR DEPENDENCIA

Establecimientos por nivel .....	347
Alumnos matriculados por nivel .....	348
Personal docente por nivel .....	349

#### Educación Pre-Primaria

Jardines de Infantes, secciones, alumnos matriculados, docentes .....	351
---	-----

#### Educación Primaria

Escuelas, grados, alumnos matriculados, docentes .....	352
--	-----

#### Educación Media

Establecimientos, divisiones, alumnos matriculados, profesores .....	354
--	-----

#### Educación Superior

<u>Universitaria</u> - Facultades, alumnos matriculados, profesores .....	357
---	-----

<u>Extrauniversitaria</u> - Establecimientos, alumnos matriculados, profesores .....	358
--	-----

#### Educación Parasistemática

Establecimientos, alumnos matriculados, profesores .....	359
--	-----

### CLASIFICACION POR TIPO DE ESCUELA

Educación Primaria .....	360
Educación Media .....	362

### CLASIFICACION POR SU UBICACION EN ZONA URBANA O RURAL

Educación Primaria .....	363
--------------------------	-----

### ALUMNOS MATRICULADOS POR ESPECIALIDAD

#### Educación Superior

##### Universitaria

Ciencias Médicas .....	364
Ciencias Básicas y Tecnológicas .....	365
Ciencias Sociales .....	366
Humanidades .....	367

##### Extrauniversitaria

Profesorados, Otras Especialidades Docentes, Especialidades no Docentes, Artística .....	368
--	-----



# XIV

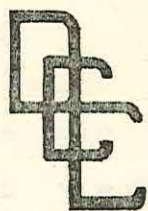
Pág.

## SERIES HISTORICAS - Años 1968-1972

Establecimientos .....	371
Alumnos matriculados por sexo .....	371
Personal docente por sexo .....	371
<u>Educación Pre-Primaria</u>	
Jardines de Infantes, alumnos matriculados, personal docente .....	372
<u>Educación Primaria</u>	
Escuelas, alumnos matriculados, personal docente .....	372
<u>Educación Media</u>	
Establecimientos, alumnos matriculados, profesores .....	372
<u>Educación Superior</u>	
Universitaria - Facultades, alumnos matriculados, profesores .....	373
Extrauniversitaria - Establecimientos, alumnos matriculados, profesores .....	373
<u>Educación Parasistemática</u>	
Establecimientos, alumnos matriculados, profesores .....	373
 <u>REPRESENTACIONES GRAFICAS</u>	
<u>Totales Generales</u> .....	377
Educación Pre-Primaria .....	379
Educación Primaria .....	381
Educación Media .....	383
Educación Superior .....	385
Educación Parasistemática .....	387

\*\*\*\*\*





# Estadística Educativa 1972

Como es habitual dentro de las tareas que cumple este Departamento, ha elaborado la presente "ESTADÍSTICA EDUCATIVA" que se da a conocer sobre la terminación del período lectivo.

El hecho de proporcionar datos provisionales, obedece a que al término de esta edición, no hemos contado con la totalidad de los formularios que los establecimientos deben cursar a este Departamento. Afortunadamente, el número de los faltantes es cada vez menor, por lo que hemos cubierto esa información con los datos que poseemos, a fin de que todos aquellos a quienes va dirigida la publicación, puedan disponer de los mismos con la mayor prontitud.

Se presenta en primer lugar una visión general del país, referencias sobre los distintos niveles de la educación e incluyendo además, representaciones gráficas referidas a establecimientos, alumnos y docentes.

En lo que respecta al nivel primario, las cifras se han separado, en urbana y rural, de acuerdo con la ubicación de las escuelas y, por primera vez, los alumnos por grado. Igual criterio se ha utilizado en la educación media, en la que los alumnos han sido desagregados por año.



Figuran asimismo para todos los niveles y modalidades, los establecimientos, alumnos matriculados y docentes clasificados según departamento o partido. Todo este material integra la información sobre cada jurisdicción territorial.

Sobre este particular, señalamos que la hoja separadora de cada jurisdicción contiene la ubicación de los partidos o departamentos, superficie total de la provincia y su población, información que se suministra con datos extraídos del Censo Nacional de Población, Familias y Viviendas, Año 1970 - (Resultados Provisionales), dados a publicidad por el Instituto Nacional de Estadística y Censos.



**JOSÉ ANDRÉ MARTÍN**  
JEFE DEPARTAMENTO DE ESTADÍSTICA EDUCATIVA



## LA EDUCACION EN LA REPUBLICA ARGENTINA

AÑO 1972

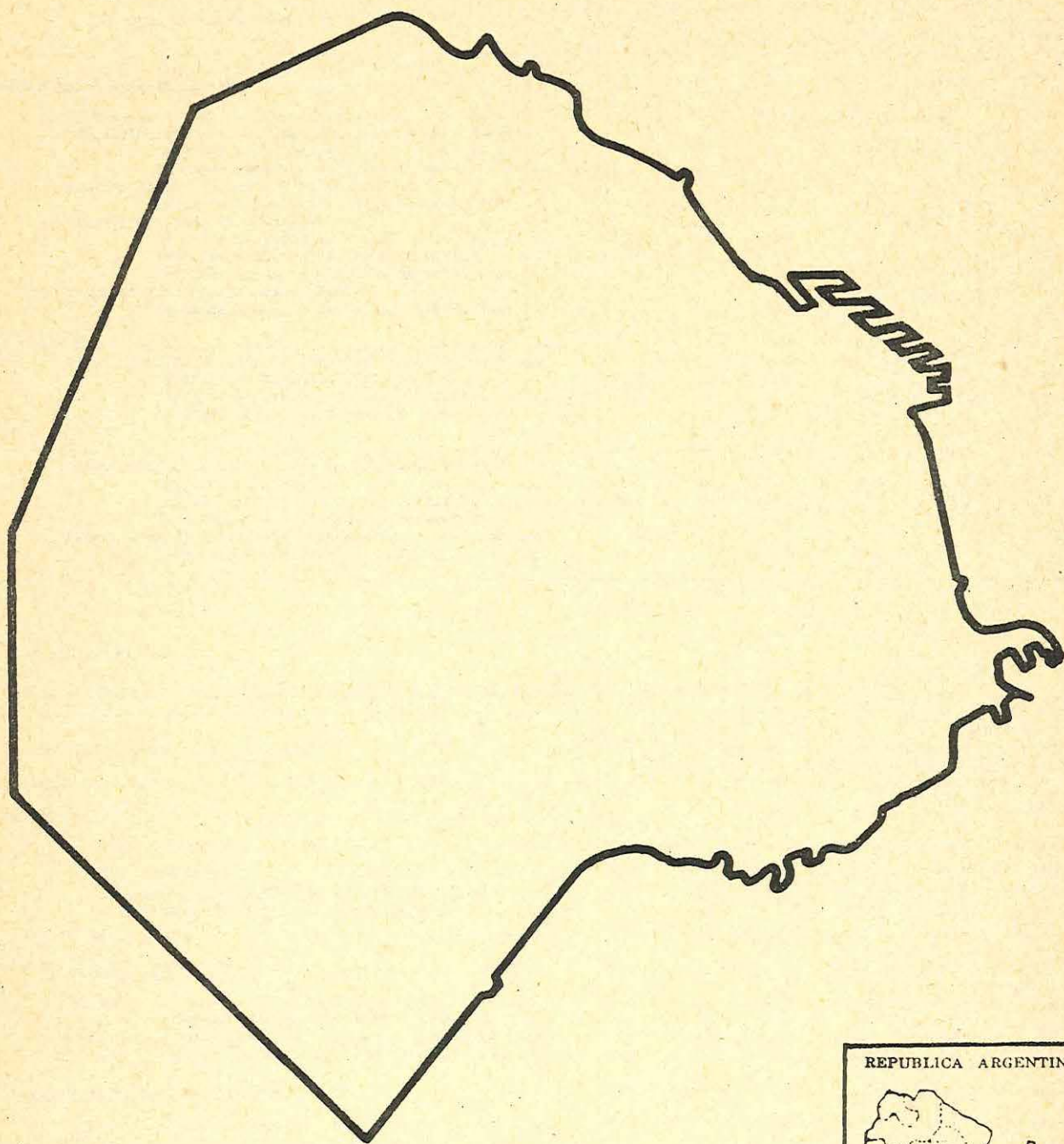
NIVEL EDUCATIVO	ESTABLECIMIENTOS		ALUMNOS (°)		DOCENTES (x)	
		%		%		%
<u>REPUBLICA ARGENTINA</u> .....	38.636	100,0	5.745.040	100,0	401.758	100,0
EDUCACION PRE-PRIMARIA .....	4.250	100,0	259.509	100,0	13.695	100,0
Jardines exclusivos .....	1.036	24,4	98.223	37,8	6.094	44,5
Jardines anexos .....	3.214	75,6	161.286	62,2	7.601	55,5
EDUCACION PRIMARIA .....	25.881	100,0	3.699.007	100,0	202.596	100,0
<u>Edad Escolar</u> .....	20.500	79,3	3.486.477	94,3	190.152	94,0
Escuelas de jornada simple .....	19.358	74,9	3.239.735	87,6	168.406	83,2
Escuelas de jornada completa .....	450	1,7	114.505	3,1	8.619	4,3
Departamentos de aplicación .....	211	0,8	76.748	2,1	4.638	2,3
Escuelas Hogares .....	48	0,2	13.861	0,3	1.326	0,7
Escuelas Albergues .....	19	0,1	1.934	0,1	107	0,1
Escuelas en Hospitales .....	38	0,1	1.872	0,1	296	0,1
Escuelas de Frontera .....	65	0,3	14.466	0,4	687	0,3
Escuelas Diferenciadas .....	311	1,2	23.356	0,6	6.073	3,0
<u>Edad Post-Escolar</u> .....	5.381	20,7	212.530	5,7	12.444	6,0
<u>Escuelas para Adultos de nivel primario</u> .....	1.301	5,0	108.721	2,9	7.871	3,8
Escuelas para Adultos .....	1.063	4,0	90.691	2,4	6.563	3,2
Escuelas en Hospitales .....	29	0,1	1.513	0,05	205	0,1
Escuelas anexas a las Fuerzas Armadas .....	134	0,5	11.216	0,3	577	0,2
Escuelas anexas a la Policía Federal .....	2	0,1	143	0,02	15	0,1
Escuelas anexas a Unidades Penitenciarias .....	56	0,2	4.591	0,1	354	0,1
Escuelas Diferenciales .....	17	0,1	567	0,03	157	0,1
<u>Centros Educativos de Nivel Primario</u> .....	4.080	15,7	103.809	2,8	4.573	2,2
Centros Educativos .....	3.916	15,1	95.549	2,4	4.223	2,0
Centros Educativos Comunitarios .....	53	0,2	4.690	0,2	209	0,1
Centros Educ. Móviles de Prom. Profesional Popular ..	18	0,1	881	0,1	49	0,05
Centros Educativos para Aborígenes .....	93	0,3	2.689	0,1	92	0,05
EDUCACION MEDIA .....	4.349	100,0	1.058.945	100,0	143.234	100,0
Ciclo Básico - Bachilleratos .....	1.741	40,0	410.532	38,8	58.785	41,1
Comercial .....	1.265	29,1	320.321	30,2	43.016	30,0
Técnica Industrial .....	482	11,1	171.116	16,1	24.870	17,4
Técnica Profesional .....	585	13,5	118.229	11,2	11.220	7,8
Agropecuaria .....	87	2,0	7.021	0,7	1.465	1,0
Artística .....	106	2,4	20.385	1,9	2.443	1,7
Asistencial .....	57	1,3	3.867	0,4	826	0,6
Especial .....	26	0,6	7.474	0,7	609	0,4
EDUCACION SUPERIOR .....	750	100,0	351.287	100,0	29.804	100,0
<u>Universitaria</u> .....	345	46,0	297.529	84,7	19.805	66,5
Ciencias Médicas .....			41.184	11,7		
Ciencias Básicas y Tecnológicas .....			106.857	30,4		
Ciencias Sociales .....	345	46,0	109.318	31,1	19.805	66,5
Humanidades .....			40.170	11,5		
<u>Extrauniversitaria</u> .....	405	54,0	53.758	15,3	9.999	33,5
Profesorados .....			45.216	12,9		
Otras Especialidades Docentes .....			506	0,1		
Especialidades No Docentes .....	405	54,0	5.869	1,7	9.999	33,5
Artística .....			2.167	0,6		
EDUCACION PARASISTEMATICA .....	3.406	100,0	376.292	100,0	12.429	100,0
<u>Cursos de materias Prácticas</u> .....	727	21,3	111.073	29,5	5.140	41,4
de estudios medios .....	725	21,2	110.039	29,2	5.118	41,2
de estudios superiores .....	2	0,1	1.034	0,3	22	0,2
<u>Academias particulares libres</u> .....	2.679	78,7	265.219	70,5	7.289	58,6
de estudios medios .....	2.660	78,1	263.362	70,0	7.147	57,5
de estudios superiores .....	19	0,6	1.857	0,5	142	1,1

(°) Debe tenerse en cuenta que este total está sobreestimado, dado que incluye alumnos que asisten simultáneamente a uno de los niveles del sistema educativo formal y a cursos de la educación parasistemática. El tipo de información disponible no permite determinar el número de dichas inscripciones simultáneas.

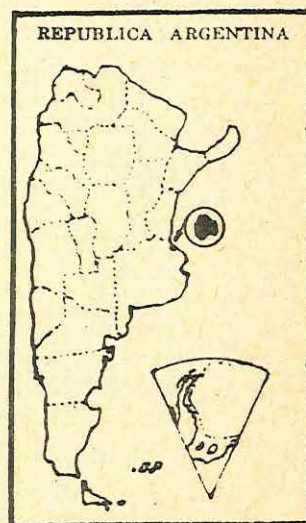
(x) En Educación Media, Superior y Parasistemática, los datos consignados corresponden exclusivamente a "Profesores".



# CAPITAL FEDERAL



SUPERFICIE: 200 Km<sup>2</sup>  
POBLACION : 2.972.453 Hab.





## II.1 - Escuelas, Secciones de Grado, Alumnos y Docentes por tipo de escuela, dependencia y organismo (Conclusión)

TIPO, DEPENDENCIA Y ORGANISMO	Escue las	Seccio nes de Grado	ALUMNOS		DOCENTES	
			TOTAL	Varones	TOTAL	Varones
EDAD POST-ESCOLAR .....	248	876	14.891	7.202	1.354	503
Escuelas para Adultos de nivel primario .....	204	786	13.115	6.391	1.264	479
Escuelas para Adultos .....	173	748	11.547	5.472	1.042	420
NACIONAL - Dirección Nacional de Educación del Adulto .	161	696	10.582	5.011	974	402
Direc.Gral.de la Minoridad y la Familia ....	1	3	60	60	6	6
Policía Federal .....	1	7	163	-	3	-
PRIVADA - Superint.Nacional de la Enseñanza Privada ..	10	42	742	401	59	12
Escuelas en Hospitales .....	21	-	973	413	132	13
NACIONAL - Consejo Nacional de Educación .....	21	-	973	413	132	13
Escuelas anexas a las Fuerzas Armadas .....	2	4	53	53	3	3
NACIONAL - Dirección Nacional de Educación del Adulto .	2	4	53	53	3	3
Escuelas anexas a la Policía Federal .....	2	12	143	143	15	15
NACIONAL - Dirección Nacional de Educación del Adulto .	2	12	143	143	15	15
Escuelas anexas a Unidades Penitenciarias .....	3	22	281	224	29	19
NACIONAL - Dirección Nacional del Serv.Penitenc.Federal	3	22	281	224	29	19
Escuelas Diferenciales .....	3	-	118	86	43	9
NACIONAL - Administración de Sanidad Escolar .....	3	-	118	86	43	9
Centros Educativos de nivel primario .....	44	90	1.776	811	90	24
Centros Educativos .....	37	37	819	314	37	1
NACIONAL - Dirección Nacional de Educación del Adulto .	37	37	819	314	37	1
Centros Educativos Comunitarios .....	4	19	436	187	19	8
NACIONAL - Dirección Nacional de Educación del Adulto .	4	19	436	187	19	8
Centros Educ. Móviles de Promoción Prof.Popular.Urbana ....	3	34	521	310	34	15
NACIONAL - Dirección Nacional de Educación del Adulto .	3	34	521	310	34	15

## II.2 - EDAD ESCOLAR

## II.2.1 - URBANA - Alumnos matriculados por grado

JURISDICCION	ALUMNOS MATRICULADOS POR GRADO							
	TOTAL	1°	2°	3°	4°	5°	6°	7°
CAPITAL FEDERAL.....	270.264	45.013	40.136	38.567	38.516	33.911	38.460	35.661

## II.3 - EDAD POST-ESCOLAR

## II.3.1 - URBANA - Alumnos matriculados por tipo y sección o nivel

JURISDICCION	TOTALES	ESCUELAS PARA ADULTOS					CENTROS EDUCATIVOS			
		TOTAL	1°	2°	3°	4°	TOTAL	1°	2°	3°
CAPITAL FEDERAL .....	14.891	13.115	2.845	3.024	3.374	3.872	1.776	364	513	899



## III - EDUCACION MEDIA

## III.1 - Establecimientos, Divisiones, Alumnos y Profesores por modalidad, dependencia, organismo y tipo de establecimiento

MODALIDAD, DEPENDENCIA Y ORGANISMO	TIPO	Establecimientos	Divisiones	ALUMNOS		PROFESORES	
				TOTAL	Varones	TOTAL	Varones
<b>EDUCACION MEDIA</b> .....		509	5.696	184.431	97.614	25.636	10.068
<b>CICLO BASICO - BACHILLERATOS</b> .....		238	2.396	75.629	33.565	10.599	2.616
<b>COMERCIAL</b> .....		179	1.757	58.911	24.780	7.862	2.462
<b>TECNICA INDUSTRIAL</b> .....		45	1.143	35.932	35.142	5.305	4.311
<b>TECNICA PROFESIONAL</b> .....		18	301	6.984	1.128	942	185
<b>AGROPECUARIA</b> .....		6	19	806	680	57	49
<b>ARTISTICA</b> .....		10	-	3.685	1.043	583	231
<b>ASISTENCIAL</b> .....		8	38	1.318	223	148	87
<b>ESPECIAL</b> .....		5	42	1.166	1.053	140	127
<b>CICLO BASICO - BACHILLERATOS</b> .....		238	2.396	75.629	33.565	10.599	2.616
<b>NACIONAL</b> .....		50	1.145	38.419	18.927	5.183	1.292
Adm.Nacional de Educación Media y Superior		45	1.064	35.786	17.252	4.872	1.164
Ciclo Básico .....				21.986	10.672		
Bachilleratos .....				9.127	5.032		
Bachillerato con Materias Pedagógicas				195	45		
Bachillerato en Ciencias y Letras ....				4.478	1.503		
Adm.Nacional de Educación Artística .....		1	6	105	2	44	7
Ciclo Básico .....				105	2		
Consejo Nacional de Educación .....		2	2	40	10	-	-
Ciclo Básico (I) .....				40	10		
Universidad de Buenos Aires .....		1	58	1.928	1.346	189	90
Ciclo Básico .....				1.078	729		
Bachillerato .....				850	617		
Comando de Institutos Militares .....		1	15	560	317	78	31
Ciclo Básico .....				354	211		
Bachillerato .....				206	106		
<b>PRIVADA</b> .....		188	1.251	37.210	14.638	5.416	1.324
Establecimientos Autónomos .....		3	35	1.060	978	121	60
Ciclo Básico .....				585	543		
Bachillerato .....				387	387		
Bachillerato en Italiano .....				88	48		
Superint. Nacional de la Enseñanza Privada		184	1.202	35.688	13.198	5.238	1.244
Ciclo Básico .....				21.796	8.132		
Bachillerato .....				11.044	4.030		
Bachillerato con Materias Pedagógicas				259	-		
Bachillerato en Ciencias y Letras ....				372	185		
Bachillerato Humanista .....				200	-		
Bachillerato Comercial .....				1.179	553		
Bachillerato Bilingüe en Cs. y Letras				838	298		
Reconocido por la Universidad de Bs.As. ..		1	14	462	462	57	20
Ciclo Básico .....				235	235		
Bachillerato .....				227	227		
<b>COMERCIAL</b> .....		179	1.757	58.911	24.780	7.862	2.462
<b>NACIONAL</b> .....		49	985	35.764	14.753	4.140	1.316
Adm.Nacional de Educación Media y Superior		41	884	32.250	12.572	3.780	1.146
Dirección Nacional de Educación del Adulto		5	23	978	802	76	48
Universidad de Buenos Aires .....		1	64	2.154	1.256	222	109
Dirección Gral.de la Minoridad y la Flia.		1	5	81	-	22	-
Comando de Institutos Militares .....		1	9	301	123	40	13
<b>PRIVADA - Superint. Nacional de la Enseñanza Privada</b>		130	772	23.147	10.027	3.722	1.146
<b>TECNICA INDUSTRIAL</b> .....		45	1.143	35.932	35.142	5.305	4.311
<b>NACIONAL</b> .....		27	896	28.104	27.547	4.355	3.535
Consejo Nacional de Educación Técnica ...		25	889	27.868	27.311	4.307	3.493
Ciclo Básico y Superior .....		24	885	26.722	26.291	4.292	3.481
Curso de Constructores .....				205	279		
Curso Nocturno de Perfeccionamiento ..				429	327		
Formación de Operarios .....				396	387		
Escuelas por Convenio .....		1	4	36	27	15	12
Ciclo Básico y Superior .....				24	17		
Formación de Operarios .....				12	10		
Dirección Gral.de la Minoridad y la Flia.		1	2	48	48	14	14
Formación de Operarios .....				48	48		
Direc.Nac.de Construc.Port.y Vías Naveg.		1	5	188	188	34	28
Ciclo Básico y Superior .....				188	188		



## III.1 - Establecimientos, Divisiones, Alumnos y Profesores por modalidad, dependencia, organismo y tipo de establecimiento

MODALIDAD, DEPENDENCIA Y ORGANISMO	TIPO	Estable- cimien- tos	Divi- siones	ALUMNOS		PROFESORES	
				TOTAL	Varones	TOTAL	Varones
M U N I C I P A L -Secretaría de Cultura .....		2	47	1.495	1.367	185	136
Ciclo Básico y Superior .....				1.495	1.367		
P R I V A D A .....		16	200	6.333	6.228	765	640
Superint.Nacional de la Enseñanza Privada .....		14	183	5.869	5.764	686	573
Ciclo Básico y Superior .....				4.938	4.868		
Curso de Constructores .....				443	432		
Curso Nocturno de Perfeccionamiento .....				304	281		
Formación de Operarios .....				184	183		
Consejo Nacional de Educación Técnica ...		2	17	464	464	79	67
Ciclo Básico y Superior .....				464	464		
<u>TECNICA PROFESIONAL</u> .....		18	301	6.984	1.128	942	185
N A C I O N A L - Consejo Nacional de Educación Técnica ..		11	276	6.369	1.128	859	183
P R I V A D A -Superint.Nacional de la Enseñanza Privada ..		7	25	615	-	83	2
<u>AGROPECUARIA</u> .....		6	19	806	680	57	49
N A C I O N A L .....		2	6	242	184	16	12
Universidad de Buenos Aires .....		1	2	49	8	8	4
Junta Nacional de Granos .....		1	4	193	176	8	8
M U N I C I P A L -Dirección de Paseos .....		1	5	115	115	13	13
P R I V A D A -Administración de Educación Agrícola .....		3	8	449	381	28	24
<u>ARTISTICA</u> .....		10	-	3.685	1.043	583	231
N A C I O N A L .....		5	-	2.425	622	458	180
Administración de Educación Artística ...		4	-	2.241	465	438	163
Ente Nac.de Radiodifusión y Televisión ..		1	-	184	157	20	17
M U N I C I P A L -Secretaría de Cultura .....		2	-	877	384	77	42
P R I V A D A -Superint.Nacional de la Enseñanza Privada ..		3	-	383	37	48	9
<u>ASISTENCIAL</u> .....		8	38	1.318	223	148	87
M U N I C I P A L -Direc.Gral.de la Sec.de Salud Pública ..		1	5	116	10	20	7
P R I V A D A .....		7	33	1.202	213	128	80
Establecimientos Autónomos .....		5	30	1.133	212	98	72
Superint.Nacional de la Enseñanza Privada ..		2	3	69	1	30	8
<u>ESPECIAL</u> .....		5	42	1.166	1.053	140	127
N A C I O N A L .....		5	42	1.166	1.053	140	127
Ad.de Educ.Física Deportes y Recreación ..		1	5	147	85	11	9
Administración de Sanidad Escolar .....		1	1	6	2	4	2
Policía Federal .....		1	14	411	411	39	39
Servicio de Hidrografía Naval .....		1	3	38	8	17	9
Direc.Gral.de Instrucción y Rehabilitación ..		1	19	564	547	69	68

## III.2 - Alumnos matriculados por modalidad y años de estudio

MODALIDAD	ALUMNOS MATRICULADOS POR AÑO											
	TOTAL	Prepa- ratorio	1º	2º	3º	4º	5º	6º	7º	8º	9º	10º
TOTAL .....	184.431	569	49.510	38.053	33.136	30.459	25.495	5.845	1.164	151	20	29
C.Básico-Bachilleratos ....	75.629	-	16.535	14.935	14.709	14.782	13.540	1.048	80	-	-	-
Comercial .....	58.911	-	17.063	12.893	11.202	8.977	7.578	1.198	-	-	-	-
Técnica Industrial .....	35.932	-	9.857	7.675	5.677	5.143	3.570	3.126	767	117	-	-
Técnica Profesional .....	6.984	-	3.336	1.980	1.203	334	76	55	-	-	-	-
Agropecuaria .....	806	-	695	91	9	11	-	-	-	-	-	-
Artística .....	3.685	569	588	351	280	626	477	405	306	34	20	29
Asistencial .....	1.318	-	907	37	38	336	-	-	-	-	-	-
Especial .....	1.166	-	529	91	18	250	254	13	11	-	-	-



## IV - EDUCACION SUPERIOR

## IV.1 - UNIVERSITARIA Y EXTRAUNIVERSITARIA - Alumnos y Profesores por dependencia, organismo y tipo de establecimiento

DEPENDENCIA, ORGANISMO Y TIPO	AÑO	ALUMNOS		PROFESORES	
		TOTAL	Varones	TOTAL	Varones
<b>EDUCACION SUPERIOR</b> .....		131.518	76.171	8.137	5.884
<b>UNIVERSITARIA</b> .....		119.278	73.920	6.111	4.908
<b>EXTRAUNIVERSITARIA</b> .....		12.240	2.251	2.026	976
 <b>UNIVERSITARIA</b>					
<b>NACIONAL</b> .....		94.817	59.549	2.334	2.008
<u>Universidad de Buenos Aires</u>					
Facultad de Agronomía y Veterinaria .....	1971	3.458	2.813	122	102
Facultad de Arquitectura y Urbanismo .....	1971	8.785	5.498	173	156
Facultad de Ciencias Económicas .....	1971	20.715	15.638	273	256
Facultad de Ciencias Exactas y Naturales .....	1971	5.430	2.688	176	148
Facultad de Medicina .....	1971	8.074	5.180		
Escuela de Salud Pública .....	1971	544	172	352	334
Escuela de Enfermería .....	1971	131	7		
Escuela de Nutricionistas Dietistas .....	1971	59	3		
Facultad de Derecho y Ciencias Sociales .....	1971	13.332	7.799	277	233
Escuela de Asistentes Sociales .....	1971	685	35		
Facultad de Farmacia y Bioquímica .....	1971	1.791	680	70	62
Facultad de Filosofía y Letras .....	1971	14.573	3.848	189	62
Facultad de Ingeniería .....	1971	8.548	8.153	361	339
Facultad de Odontología .....	1971	2.503	1.090	66	65
<u>Universidad Tecnológica Nacional</u>					
Facultad Regional de Buenos Aires .....	1971	6.189	6.045	275	261
 <b>PRIVADA</b> .....		24.461	14.271	3.777	2.900
Dirección Nacional de Altos Estudios					
<u>Universidades Privadas Registradas</u>					
<u>Pontificia Universidad Católica Argentina</u>					
Facultad de Artes y Ciencias Musicales .....		95	53	35	14
Facultad de Ciencias Agrarias .....		695	630	82	79
Facultad de Ciencias Físico-Matemática e Ingeniería ....		633	581	205	198
Facultad de Ciencias Sociales y Económicas .....		1.419	1.028	260	216
Facultad de Derecho y Ciencias Políticas .....		969	624	189	181
Facultad de Filosofía .....		623	117	98	55
Facultad de Letras .....		214	20	69	18
Curso de Bibliotecología-Inst.de Cultura Universitaria .		46	8	18	9
<u>Incorporados</u>					
Escuela de Relaciones Humanas .....	1969	179	48	21	17
Escuela de Servicio Social .....		115	-	26	16
Escuela de Educadoras Familiares .....	1969	23	-	18	6
<u>Universidad de Belgrano</u>					
Facultad de Arquitectura y Urbanismo .....		1.029	620	89	68
Facultad de Ciencias Económicas .....		2.910	2.026	127	71
Facultad de Derecho y Ciencias Sociales .....		2.161	1.385	119	106
Facultad de Humanidades .....		1.008	236	108	68
<u>Universidad del Salvador</u>					
Facultad de Ciencias Jurídicas .....		1.018	636	262	235
Facultad de Filosofía .....		118	49	41	30
Facultad de Medicina .....		416	211	115	110
Instituto de Otoneurofoniatria .....		180	3		
Escuela de Terapia Física .....		47	8	27	13
Facultad de Historia y Letras .....		839	168	151	85
Facultad de Psicología .....		385	49	60	42
Facultad de Ciencias Sociales .....		627	331	140	119
Departamento de Escenografía .....		45	9	12	5
Escuela de Televisión .....	1970	99	63	32	27
Instituto de Psicopedagogía .....		400	8	96	29
Profesorado de Jardín de Infantes .....	1971	100	-	14	3
Instituto de Física y Tecnología .....	1971	90	90	30	30
<u>Universidad de la Empresa</u>					
Facultad de Ciencias Agrarias .....		441	381	95	83
Facultad de Ciencias de Administración .....	1969	1.322	1.179	54	50
Facultad de Ciencias Económicas .....		525	406	86	84
Facultad de Derecho y Ciencias Sociales .....	1969	318	147	85	74
Facultad de Ingeniería, Industria y Organiz.de Empresas		761	739	111	111
<u>Instituto Tecnológico de Buenos Aires</u>					
Facultad .....		297	290	107	103
<u>Universidad del Museo Social Argentino</u>					
Facultad de Eugenesia y Humanismo .....		400	39	61	31
Facultad de Ciencias de Información y Opinión .....		37	12	31	15
Facultad de Ciencias Políticas, Jurídicas y Económicas		1.590	1.144	160	139
Facultad de Servicio Social .....		614	51	164	91
Escuela Universitaria de Coro .....		4	2	18	9



## IV.1 - UNIVERSITARIA Y EXTRAUNIVERSITARIA - Alumnos y Profesores por dependencia, organismo y tipo de establecimiento

DEPENDENCIA, ORGANISMO Y TIPO	AÑO	ALUMNOS		PROFESORES	
		TOTAL	Varones	TOTAL	Varones
Autorizadas Provisionalmente (Dec.2227/68)					
Centro de Altos Estudios en Ciencias Exactas					
Facultad de Ciencias Exactas .....		402	217	51	40
Universidad Argentina "John F. Kennedy"					
Escuela de Dirección de Empresas .....		361	301	86	74
Escuela de Ciencias Psicológicas .....	1970	154	38	34	20
Escuela de Ciencias de la Educación .....		45	4	21	11
Escuela de Ciencias Políticas .....	1971	23	14	11	10
Escuela de Sociología .....	1971	158	81	28	18
Escuela de Graduados .....	1971	90	54	34	25
Escuela de Periodismo y Comunicaciones .....	1971	8	1	12	10
Escuela de Relaciones Públicas .....	1971	40	10	18	12
Escuela de Artes y Ciencias del Teatro .....	1971	12	7	5	5
Escuela de Servicio Social .....		78	6	43	19
Escuela de Demografía y Turismo .....		26	7	9	7
Universidad Notarial Argentina					
Sub-Sede Capital Federal .....	1969	272	140	9	9
EXTRAUNIVERSITARIA					
N A C I O N A L .....		8.050	1.583	1.264	605
Administración Nacional de Educación Media y Superior					
Instituto Nacional Superior del Profesorado .....		2.869	227	279	112
Instituto Nacional de Profesorado en Lenguas Vivas .....		538	14	81	15
Escuela de Profesorado "Sara Eccleston" y J.de Inf."Mitre"		307	-	26	2
Curso de Prof.anexo a la Esc.Norm.de Prof.Nº1 "R.S.Peña"		468	-	96	25
Curso de Prof.anexo a la Esc.Norm.de Prof.Nº2 "M.Acosta"		181	61	31	21
Curso de Prof.en Economía Domést.anexo Esc.Norm.Nº 6 ....		74	-	22	4
Instituto Superior de Formación Docente-Esc.Norm.Nº 3 ...		84	4	16	-
Instituto Superior de Formación Docente-Esc.Norm.Nº10 ...		138	-	18	2
Administración de Educación Artística					
Conservatorio Nacional de Música "López Buchardo" .....		48	14	50	20
Escuela Nacional de Bellas Artes "Fridiliano Pueyrredón"		462	119	115	83
Escuela Superior de Bellas Artes "Ernesto de la Cárcova"		98	19	12	10
Escuela Nacional de Danzas .....		302	22	33	7
Escuela Nacional Superior de Arte Dramático .....		89	40	39	24
Administración de Educ. Física, Deportes y Recreación					
Instituto Nacional de Educación Física "Dr.Romero Brest"		488	-	80	30
Instituto Nacional de Educación Física "Manuel Belgrano"		352	352	91	81
Instituto Nacional de Deportes .....		387	234	36	31
Administración de Sanidad Escolar					
Instituto Superior de Pedagogía Diferenciada					
Instituto Nacional de Niñas Sordas "Osvaldo Magnasco" ...					
Instituto Nacional de Sordomudos "Bartolomé Ayrolo" ....					
Curso para Maestros de Educación Diferenciada .....		290	7	43	10
Instituto Experimental del Mogólico.....					
Consejo Nacional de Educación Técnica					
Instituto Nacional Superior del Profesorado Técnico .....		445	244	111	79
Curso de Post-Graduados - Escuela Industrial Nº 1 .....		111	108	5	4
Curso de Post-Graduados - Escuela Industrial Nº26 .....		61	61	5	4
Dirección Nacional de Conservación Cultural e Investigaciones					
Escuela de Bibliotecarios .....		71	8	20	9
Ente Nacional de Radiodifusión y Televisión					
Instituto Superior de Enseñanza Radiofónica .....		89	47	8	5
Comando de Sanidad del Ejército					
Escuela de Enfermería .....		66	-	35	25
Comando de Institutos Militares					
Instituto Social Militar "Dámaso Centeno" .....		32	2	12	2
P R O V I N C I A L .....		327	28	61	31
Dirección Provincial de Educación					
Instituto Superior de Educación de la Comunidad .....		196	10	35	17
Inst.Superior de Form.Docente en Comunicación Audiovisual		47	3	7	1
Instituto Superior de Desarrollo Educativo .....		84	15	19	13
M U N I C I P A L .....		683	186	71	42
Secretaría de Salud Pública					
Escuela Municipal de Hemoterapia (Hospital Rawson) .....		96	36	6	5
Escuela de Preparadoras de Histología (Hospital Rawson) ..		62	5	3	3
Escuela Municipal de Idóneos de Laboratorio .....		139	45	6	4
Escuela de Instrumentadoras "G.Bosch Arana" .....		51	-	4	-
Escuela de Radiología y Fisioterapia .....		86	41	6	6
Dirección Municipal de Cultura					
Instituto Superior de Arte del Teatro Colón .....		249	59	46	24



IV.1 - UNIVERSITARIA Y EXTRAUNIVERSITARIA - Alumnos y Profesores por dependencia, organismo y tipo de establecimiento

DEPENDENCIA, ORGANISMO Y TIPO	AÑO	ALUMNOS		PROFESORES	
		TOTAL	Varones	TOTAL	Varones
P R I V A D A .....		3.180	454	630	298
Superintendencia Nacional de la Enseñanza Privada					
Instituto Incorporado					
Del Prof.del Consejo Superior de Educación Católica ...		1.047	149	175	88
Escuela Cristiana Evangélica Argentina .....		69	-	15	6
"Nuestra Señora de las Nieves".....		221	51	31	16
Del Profesorado "Sagrado Corazón" .....		504	6	79	40
Del Profesorado de Jardín de Infantes"S.H.S.Aron" .....		50	-	10	1
Del Profesorado "Summa" .....		168	3	28	8
"Ana María Janer" .....		76	-	15	-
Católico de Estudios Sociales .....		92	46	21	11
"Escuela del Norte" .....		40	2	11	3
Superior de Formación Docente "Intercongregacional" ...		37	32	20	15
"María Ana Mogas" .....		67	-	15	2
"María Auxiliadora" .....		29	-	10	1
"Nuestra Señora de la Misericordia" .....		36	-	11	-
"Santa Ana" .....		107	2	15	2
"Santísima Virgen Niña" .....		30	1	9	1
"De Opinión Pública" .....		66	23	21	17
"De Relaciones Humanas Marcelino Champagnat" .....		83	22	17	15
"Santa Ana" .....		19	-	13	3
Escuela de Enfermería de la Cruz Roja Argentina .....		16	-	10	5
Escuela de Enfermería de la Cruz Roja Argentina .....		34	-	25	18
Escuela de Enfermería Hospital Británico .....		65	-	41	23
<u>Establecimientos Autónomos</u>					
Escuela Superior de Periodismo .....		324	117	38	23

IV.2 - UNIVERSITARIA - Universidades, Facultades y Profesores por dependencia

UNIVERSITARIA	UNIVERSIDADES			FACULTADES			PROFESORES		
	TOTAL	Oficial	Privada	TOTAL	Oficial	Privada	TOTAL	Oficial	Privada
TOTAL .....	10	2	8	67	15	52	6.111	2.334	3.777

IV.3 - UNIVERSITARIA - Alumnos en actividad por rama y especialidad

ESPECIALIDAD	TOTAL	CIENCIAS MEDICAS	CIENCIAS BASICAS Y TECNOLÓGICAS	CIENCIAS SOCIALES	HUMANIDADES
TOTAL .....	119.278	12.053	37.779	53.281	16.165
Medicina .....	8.429	8.429	-	-	-
Odontología .....	2.503	2.503	-	-	-
Auxiliares de la Medicina .....	1.121	1.121	-	-	-
Ciencias Agronómicas y Veterinarias .....	4.514	-	4.514	-	-
Ingeniería .....	15.777	-	15.777	-	-
Arquitectura .....	9.814	-	9.814	-	-
Ciencias Exactas y Naturales .....	5.883	-	5.883	-	-
Química-Bioquímica y Farmacia .....	1.791	-	1.791	-	-
Derecho .....	20.163	-	-	20.163	-
Administración .....	28.124	-	-	28.124	-
Otras Ciencias Sociales .....	4.994	-	-	4.994	-
Filosofía y Letras .....	3.046	-	-	-	3.046
Ciencias de la Educación .....	1.412	-	-	-	1.412
Otras Ciencias Humanas .....	10.962	-	-	-	10.962
Bellas Artes .....	646	-	-	-	646
Música .....	99	-	-	-	99

IV.4 - EXTRAUNIVERSITARIA - Establecimientos y Profesores por dependencia

EXTRAUNIVERSITARIA	ESTABLECIMIENTOS			PROFESORES		
	TOTAL	Oficial	Privada	TOTAL	Oficial	Privada
TOTAL .....	58	36	22	2.026	1.396	630



## IV.5 - EXTRAUNIVERSITARIA - Alumnos matriculados por especialidad

ESPECIALIDAD	TOTAL	ESPECIALIDADES DOCENTES		ESPECIALIDADES NO DOCENTES	ARTISTICA
		Profesores	Otras Especialidades		
TOTAL .....	12.240	9.050	153	1.554	1.483
Educación Media					
Humanidades y Pedagogía .....	1.872	1.872	-	-	-
Ciencias Exactas, Físicas y Naturales .....	1.694	1.694	-	-	-
Idiomas Extranjeros .....	1.138	1.138	-	-	-
Educación Física .....	1.227	1.227	-	-	-
Otros Profesorados .....	588	588	-	-	-
Educación Elemental y Especiales					
Educación Pre-Primaria .....	851	851	-	-	-
Nivel Elemental .....	1.002	1.002	-	-	-
Educación Diferenciada .....	290	290	-	-	-
Perfeccionamiento Docente .....	388	388	-	-	-
Otras Especialidades Docentes .....	153	-	153	-	-
Especialidades no Docentes					
Carreras Técnicas de Nivel Superior ..	461	-	-	461	-
Auxiliares de la Medicina .....	615	-	-	615	-
Asistentes Sociales y Afines .....	15	-	-	15	-
Bibliotecarios, Archiveros y Museólogos ..	71	-	-	71	-
Artes de la Difusión y Comunicación ..	392	-	-	392	-
Artística .....	1.483	-	-	-	1.483

## V - EDUCACION PARASISTEMATICA

## V.1 - Establecimientos, Alumnos y Profesores por dependencia, organismo y tipo de establecimiento

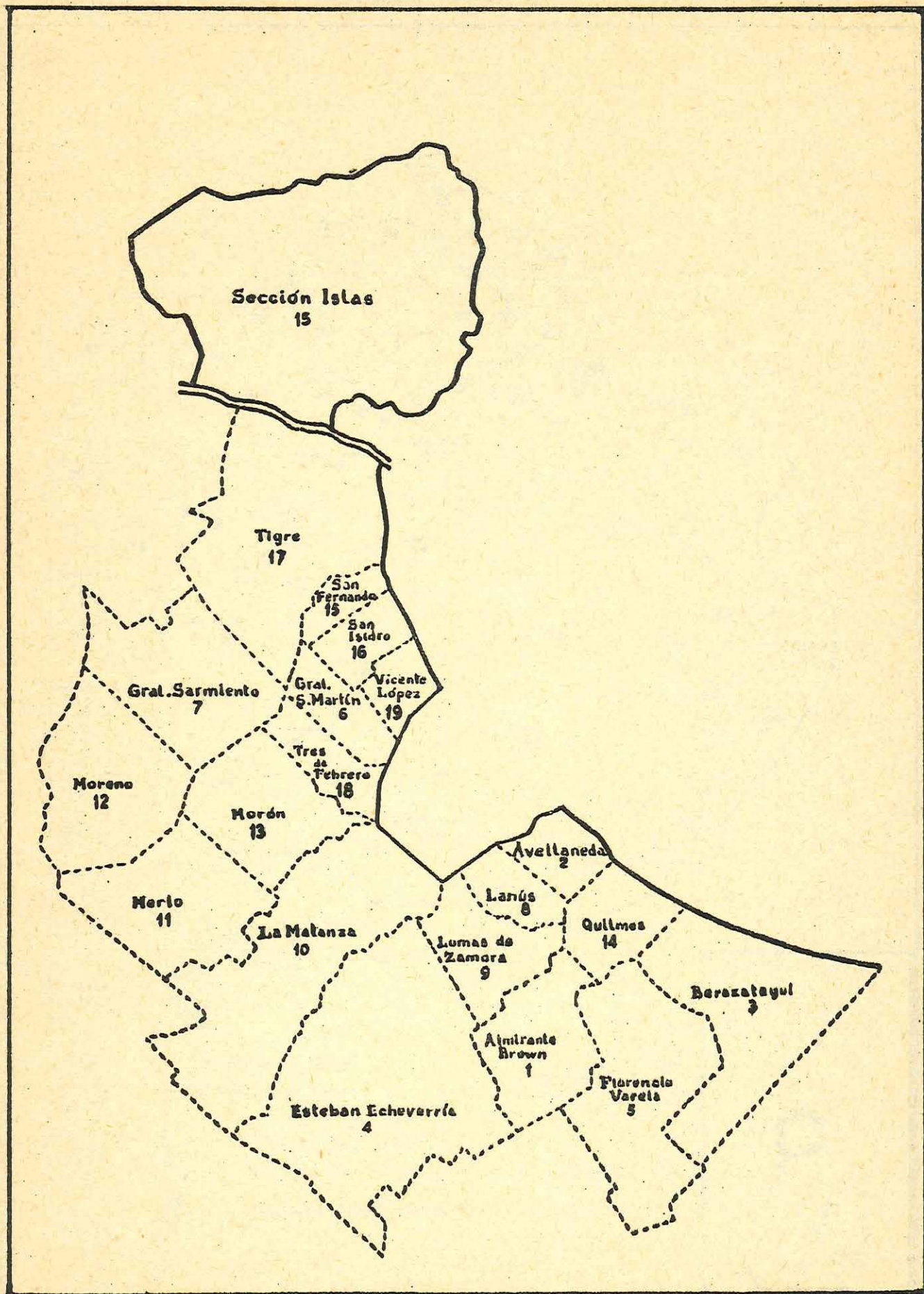
DEPENDENCIA Y ORGANISMO	TIPO	Establecimientos	ALUMNOS		PROFESORES	
			TOTAL	Varones	TOTAL	Varones
<b>EDUCACION PARASISTEMATICA</b> .....		629	166.856	81.179	4.142	1.411
<b>NACIONAL</b> .....		204	27.638	10.486	1.165	319
Administración de Educación Artística						
Escuela Nacional de Danzas(C.de Danzas en Esc.Prim.)..	20	1.918	833	42	7	
Administración de Sanidad Escolar						
Escuelas Diferenciales(Cursos de Mat. Prácticas) .....	3	171	65	39	12	
Dirección Nacional de Educación del Adulto						
Escuelas para Adultos(Cursos de Mat. Prácticas) .....	158	20.407	5.763	933	224	
Consejo Nacional de Educación						
Esc. para Adultos en Hospitales(C.de M. Prácticas) ...	17	1.029	306	47	8	
Inst."F.Bernasconi"(C.de Perfec. Docente)-SUPERIOR-...	1	274	16	9	1	
Consejo Nacional de Educación Técnica						
Cursos de Capacitación Profesional .....	2	80	59	5	2	
Teleescuela Técnica Argentina .....	1	1.062	1.023	56	31	
Dirección General de Investigación y Desarrollo						
Escuela de Investigación Operativa-SUPERIOR-.....	1	760	696	13	13	
Empresa Nacional de Telecomunicaciones						
Escuelas Técnicas(Cursos de Materias Prácticas) .....	1	1.937	1.725	21	21	
<b>MUNICIPAL</b> .....		1	327	115	34	10
Dirección Municipal de Cultura						
Instituto Vocacional de Arte .....	1	327	115	34	10	
<b>PRIVADA</b> .....		424	138.891	70.578	2.943	1.082
Superintendencia Nacional de la Enseñanza Privada						
Escuelas para Adultos(Cursos de Materias Prácticas) ..	9	2.888	1.279	112	38	
Escuelas Idiomaticas .....	1	146	53	7	1	
Griegas .....	1	60	28	3	-	
Inglesas .....	10	5.850	2.665	167	9	
Israelitas .....	15	2.431	1.117	126	12	
Academias Particulares Libres.....						
Secundaria .....	113	58.554	22.192	1.155	260	
Técnica .....	97	24.350	13.835	440	282	
Artística .....	85	4.715	1.791	243	95	
Especial .....	48	14.471	9.621	339	220	
Varias (*) .....	29	23.786	17.623	225	87	
SUPERIOR .....	16	1.640	374	126	78	

(\*) Dictan 2 o más de las especialidades anteriormente detalladas.



# PROVINCIA de BUENOS AIRES

## PARTIDOS DEL GRAN BUENOS AIRES





## BUENOS AIRES

## I - EDUCACION PRE-PRIMARIA

## I.1 - Jardines de Infantes, Secciones, Alumnos y Docentes por dependencia, organismo y tipo de jardín

DEPENDENCIA Y ORGANISMO	TIPO	Jardines de Infantes	Secciones	ALUMNOS		DOCENTES	
				TOTAL	Varones	TOTAL	Varones
EDUCACION PRE-PRIMARIA .....		1.180	3.556	104.427	52.559	6.369	11
NACIONAL .....		50	148	3.843	1.843	209	-
Administración Nacional de Educación Media y Superior							
Jardines anexos a Escuelas Normales .....		38	112	2.923	1.356	144	-
Consejo Nacional de Educación							
Jardines anexos a Escuelas Primarias .....		8	14	441	225	14	-
Jardines anexos a Esc. Hogar "Mi Esperanza" ...		1	2	46	25	4	-
Universidad Nacional de La Plata							
Jardines anexos a Escuelas Normales .....		1	5	143	74	23	-
Universidad Nacional del Sur							
Jardines anexos a Escuelas Normales .....		1	2	61	35	3	-
Dirección General de la Minoridad y la Familia							
Jardines de Infantes .....		1	13	229	128	21	-
PROVINCIAL .....		587	2.223	65.699	33.340	4.277	-
Dirección de Enseñanza Preescolar							
Jardines de Infantes .....		584	2.223	65.672	33.327	4.274	-
Jardines anexos a Escuelas Diferenciales .....		3	-	27	13	3	-
MUNICIPAL .....		53	119	4.294	2.286	200	-
Direcciones de Educación							
Jardines de Infantes .....		53	119	4.294	2.286	200	-
PRIVADA .....		490	1.066	30.591	15.090	1.683	11
Dirección de Enseñanza Preescolar							
Jardines de Infantes .....		48	158	4.659	2.493	267	-
Jardines anexos a Escuelas Primarias .....		442	908	25.932	12.597	1.416	11

## I.2 - Jardines de Infantes, Alumnos y Docentes por partido y dependencia - Gran Buenos Aires

PARTIDO	JARDINES DE INFANTES			ALUMNOS			DOCENTES		
	TOTAL	Oficial	Privada	TOTAL	Oficial	Privada	TOTAL	Oficial	Privada
TOTAL .....	592	242	350	52.810	31.639	21.171	3.075	1.926	1.149
1 - Almirante Brown .....	21	6	15	2.083	1.088	995	115	65	50
2 - Avellaneda .....	45	32	13	4.782	3.979	803	267	227	40
3 - Berazategui .....	11	4	7	972	565	407	57	36	21
4 - Esteban Echeverría .....	19	10	9	1.791	1.198	593	105	74	31
5 - Florencio Varela .....	7	2	5	479	168	311	29	11	18
6 - General San Martín .....	37	16	21	3.541	2.176	1.365	214	139	75
7 - General Sarmiento .....	30	10	20	1.920	958	962	98	54	44
8 - La Matanza .....	53	39	14	4.657	3.803	854	269	227	42
9 - Lanús .....	37	16	21	3.743	2.285	1.458	207	133	74
10 - Lomas de Zamora .....	44	9	35	3.472	1.551	1.921	210	99	111
11 - Merlo .....	21	5	16	1.472	572	900	88	38	50
12 - Moreno .....	15	6	9	1.368	833	535	91	61	30
13 - Morón .....	62	16	46	6.314	3.084	3.230	347	173	174
14 - Quilmes .....	29	14	15	2.924	1.887	1.037	190	123	67
15 - San Fernando .....	15	7	8	1.012	656	356	86	61	25
16 - San Isidro .....	43	9	34	3.797	1.945	1.852	196	97	99
17 - Tigre .....	18	14	4	1.878	1.486	392	130	112	18
18 - Tres de Febrero .....	39	21	18	3.070	2.149	921	171	118	53
19 - Vicente López .....	46	6	40	3.535	1.256	2.279	205	78	127



## 1.2 - Jardines de Infantes, Alumnos y Docentes por partido y dependencia - Restantes partidos de Buenos Aires

PARTIDO	JARDINES DE INFANTES			ALUMNOS			DOCENTES		
	TOTAL	Oficial	Privada	TOTAL	Oficial	Privada	TOTAL	Oficial	Privada
TOTAL .....	588	448	140	51.617	42.197	9.420	3.294	2.760	534
1 - Adolfo Alsina .....	4	4	-	340	340	-	25	25	-
2 - Alberti .....	4	4	-	242	242	-	15	15	-
3 - Ayacucho .....	3	2	1	224	204	20	15	14	1
4 - Azul .....	11	11	-	1.066	1.066	-	74	74	-
5 - Bahía Blanca .....	18	16	2	1.883	1.786	97	132	126	6
6 - Balcarce .....	4	4	-	373	373	-	24	24	-
7 - Baradero .....	1	1	-	240	240	-	7	7	-
8 - Bartolomé Mitre .....	3	3	-	233	233	-	19	19	-
9 - Berisso .....	10	6	4	1.142	882	260	73	58	15
10 - Bolívar .....	4	4	-	513	513	-	39	39	-
11 - Bragado .....	7	7	-	510	510	-	35	35	-
12 - Brandsen .....	4	4	-	310	310	-	18	18	-
13 - Campana .....	5	3	2	537	376	161	32	26	6
14 - Cañuelas .....	2	1	1	172	27	145	10	2	8
15 - Capitán Sarmiento .....	1	1	-	139	139	-	9	9	-
16 - Carlos Casares .....	4	4	-	324	324	-	20	20	-
17 - Carlos Tejedor .....	5	5	-	238	238	-	14	14	-
18 - Carmen de Areco .....	2	2	-	134	134	-	8	8	-
19 - Castelli .....	1	1	-	161	161	-	12	12	-
20 - Colón .....	2	2	-	212	212	-	13	13	-
21 - Cnel.L.Rosales .....	8	7	1	683	599	84	36	33	3
22 - Coronel Dorrego .....	3	3	-	311	311	-	21	21	-
23 - Coronel Pringles .....	3	3	-	303	303	-	21	21	-
24 - Coronel Suárez .....	4	3	1	296	276	20	16	15	1
25 - Chacabuco .....	8	7	1	520	393	127	33	25	8
26 - Chascomús .....	4	4	-	377	377	-	31	31	-
27 - Chivilcoy .....	7	6	1	689	630	59	53	49	4
28 - Daireaux .....	4	3	1	356	302	54	22	19	3
29 - Dolores .....	3	3	-	282	282	-	24	24	-
30 - Ensenada .....	7	5	2	813	530	283	49	32	17
31 - Escobar .....	6	3	3	366	251	115	27	20	7
32 - Exaltación de la Cruz .....	1	1	-	87	87	-	6	6	-
33 - General Alvarado .....	3	-	3	169	-	169	12	-	12
34 - General Alvear .....	2	1	1	63	30	33	3	2	1
35 - General Arenales .....	7	5	2	298	222	76	18	15	3
36 - General Belgrano .....	4	3	1	194	133	61	12	9	3
37 - General Guido .....	1	1	-	75	75	-	7	7	-
38 - General Lamadrid .....	4	4	-	292	292	-	13	13	-
39 - General Las Heras .....	1	1	-	170	170	-	10	10	-
40 - General Lavalle .....	1	1	-	74	74	-	3	3	-
41 - General Madariaga .....	2	2	-	241	241	-	10	10	-
42 - General Paz .....	2	2	-	90	90	-	10	10	-
43 - General Pinto .....	5	5	-	385	385	-	23	23	-
44 - General Pueyrredón .....	44	13	31	3.806	1.711	2.095	213	100	113
45 - General Rodríguez .....	2	1	1	229	122	107	9	5	4
46 - General Viamonte .....	6	6	-	347	347	-	23	23	-
47 - General Villegas .....	9	9	-	582	582	-	34	34	-
48 - González Chaves .....	2	2	-	236	236	-	16	16	-
49 - Guaminí .....	4	4	-	247	247	-	15	15	-
50 - Hipólito Irigoyen .....	1	1	-	110	110	-	8	8	-
51 - Juárez .....	5	5	-	540	540	-	32	32	-
52 - Junín .....	9	6	3	855	621	234	53	40	13
53 - La Plata .....	85	40	45	9.102	5.636	3.466	592	384	208
54 - Laprida .....	1	1	-	119	119	-	11	11	-
55 - Las Flores .....	2	2	-	202	202	-	15	15	-
56 - Leandro N. Alem .....	7	5	2	543	359	184	32	24	8
57 - Lincoln .....	11	11	-	750	750	-	48	48	-
58 - Lobería .....	3	2	1	204	139	65	9	5	4
59 - Lobos .....	5	4	1	478	406	72	30	26	4
60 - Luján .....	13	10	3	1.137	932	205	71	60	11
61 - Magdalena .....	5	4	1	300	260	40	24	23	1
62 - Maipú .....	2	1	1	213	153	60	10	6	4
63 - Marcos Paz .....	1	1	-	152	152	-	10	10	-
64 - Mar Chiquita .....	2	2	-	182	182	-	12	12	-
65 - Mercedes .....	8	6	2	642	565	77	41	35	6
66 - Monte .....	1	1	-	79	79	-	6	6	-
67 - Navarro .....	3	3	-	155	155	-	11	11	-
68 - Necochea .....	10	6	4	943	740	203	59	49	10
69 - Nueve de Julio .....	8	7	1	596	519	77	39	36	3
70 - Olavarría .....	11	10	1	982	948	34	63	60	3
71 - Patagones .....	3	3	-	208	208	-	13	13	-
72 - Pehuajó .....	9	8	1	783	725	58	49	46	3
73 - Pellegrini .....	2	2	-	247	247	-	16	16	-
74 - Pergamino .....	15	11	4	895	734	161	62	54	8
76 - Pilar .....	3	1	2	255	157	98	14	9	5
77 - Puán .....	8	7	1	556	531	25	33	31	2
78 - Ramallo .....	3	3	-	298	298	-	19	19	-
79 - Rauch .....	2	1	1	190	141	49	12	8	4
80 - Rivadavia .....	3	3	-	214	214	-	12	12	-
81 - Rojas .....	4	3	1	289	251	38	20	18	2
82 - Roque Pérez .....	2	2	-	177	177	-	12	12	-
83 - Saavedra .....	7	7	-	498	498	-	31	31	-
84 - Saladillo .....	5	5	-	314	314	-	14	14	-
85 - Salto .....	5	4	1	379	341	38	27	24	3
86 - Saliquehó .....	4	3	1	217	176	41	14	12	2



## I.2 - Jardines de Infantes, Alumnos y Docentes por partido y dependencia - Restantes partidos de Bs. Aires (Conclusión)

PARTIDO	JARDINES DE INFANTES			ALUMNOS			DOCENTES		
	TOTAL	Oficial	Privada	TOTAL	Oficial	Privada	TOTAL	Oficial	Privada
87 - San Andrés de Giles ....	4	4	-	246	246	-	27	27	-
88 - San Antonio de Areco ...	4	3	1	334	235	99	21	14	7
89 - San Cayetano .....	1	1	-	116	116	-	8	8	-
90 - San Nicolás .....	6	6	-	507	507	-	27	27	-
91 - San Pedro .....	7	6	1	612	584	28	40	37	3
92 - San Vicente .....	3	3	-	360	360	-	20	20	-
93 - Suipacha .....	3	2	1	155	128	27	13	11	2
94 - Tandil .....	10	10	-	950	950	-	61	61	-
95 - Tapalqué .....	1	1	-	146	146	-	10	10	-
96 - Tordillo .....	1	1	-	55	55	-	3	3	-
97 - Tornquist .....	1	1	-	112	112	-	9	9	-
98 - Trenque Lauquen .....	5	5	-	809	809	-	47	47	-
99 - Tres Arroyos .....	6	6	-	522	522	-	36	36	-
100 - Veinticinco de Mayo ....	6	6	-	565	565	-	40	40	-
101 - Villarino .....	6	6	-	324	324	-	21	21	-
102 - Zárate .....	4	3	1	426	351	75	23	20	3

## II - EDUCACION PRIMARIA

## II.1 - Escuelas, Secciones de Grado, Alumnos y Docentes por tipo de escuela, dependencia y organismo

TIPO, DEPENDENCIA Y ORGANISMO	Escue las	Seccio nes de Grado	ALUMNOS		DOCENTES	
			TOTAL	Varones	TOTAL	Varones
<u>EDUCACION PRIMARIA</u> .....	6.571	59.378	1.247.661	644.000	68.622	2.921
EDAD ESCOLAR .....	5.343	56.058	1.190.608	603.708	64.776	2.239
EDAD POST-ESCOLAR .....	1.228	3.320	57.053	40.292	3.846	682
<u>Escuelas para adultos de nivel primario</u> .....		356	2.103	35.968	2.623	544
<u>Centros Educativos de nivel primario</u> .....		872	1.217	21.085	1.223	138
EDAD ESCOLAR .....						
Total .....	5.343	56.058	1.190.608	603.708	64.776	2.239
Urbana .....	3.029	41.130	1.112.544	562.543	58.805	2.062
Rural .....	2.314	14.928	78.064	41.165	5.971	177
<u>Escuelas de Jornada Simple</u> .....						
Urbana .....	2.759	39.972	1.064.950	536.364	52.866	1.583
Rural .....	2.310	14.899	77.695	40.903	5.928	171
NACIONAL - Consejo Nacional de Educación .....	9	125	2.887	1.491	156	4
Universidad Nacional de La Plata .....	1	21	623	360	83	13
Direc.Gral.de la Minoridad y la Familia ....	2	11	87	19	11	-
PROVINCIAL - Inspección General de Enseñanza Primaria ...	4.229	46.519	909.048	465.541	46.837	817
Dirección de Menores .....	1	6	43	-	12	7
MUNICIPAL - Dirección de Cultura .....	6	62	1.599	832	75	2
PRIVADA - Superint.Nacional de la Enseñanza Privada ..	5	76	2.600	1.797	94	11
Inspección General de Enseñanza Primaria ...	816	8.051	225.758	107.227	11.526	900
<u>Escuelas de Jornada Completa</u> .....						
Urbana .....	43	401	10.876	7.168	767	89
Rural .....	3	15	210	103	24	1
NACIONAL - Consejo Nacional de Educación .....	1	9	169	91	19	2
PROVINCIAL - Inspección General de Enseñanza Primaria ...	4	27	490	267	67	2
PRIVADA - Inspección General de Enseñanza Primaria ...	41	380	10.427	6.913	705	86
<u>Departamentos de Aplicación</u> .....						
Urbana .....	52	630	20.702	9.322	1.122	61
NACIONAL - Adm. Nacional de Educación Media y Superior	51	613	20.213	9.112	1.094	61
Universidad Nacional del Sur .....	1	17	489	210	28	-
<u>Escuelas Hogares</u> .....						
Urbana .....	9	127	2.476	1.323	253	34
Rural .....	1	14	159	159	19	5
NACIONAL - Consejo Nacional de Educación .....	2	65	1.234	755	161	13
Direc.Gral.de la Minoridad y la Familia ....	5	60	852	648	90	25
PRIVADA - Inspección General de Enseñanza Primaria ...	3	16	549	79	21	1
<u>Escuelas Diferenciales</u> .....						
Urbana .....	166	-	13.540	8.366	3.797	295
NACIONAL - Consejo Nacional de Educación .....	1	-	18	12	7	1
Administración de Sanidad Escolar .....	1	-	59	59	26	6
Direc.Gral.de la Minoridad y la Familia ....	3	-	211	68	45	1
PROVINCIAL - Dirección de Enseñanza Diferenciada .....	154	-	12.768	7.953	3.575	270
PRIVADA - Dirección de Enseñanza Diferenciada .....	7	-	484	274	144	17



## II.1 - Escuelas, Secciones de Grado, Alumnos y Docentes por tipo de escuela, dependencia y organismo (Conclusión)

TIPO, DEPENDENCIA Y ORGANISMO	Escue las	Seccio nes de Grado	ALUMNOS		DOCENTES	
			TOTAL	Varones	TOTAL	Varones
EDAD POST-ESCOLAR .....						
Total .....	1.228	3.320	57.053	40.292	3.846	682
Urbana .....	1.125	3.145	54.504	38.266	3.656	602
Rural .....	103	175	2.549	2.026	190	80
<u>Escuelas para Adultos de nivel primario</u> .....	356	2.103	35.968	26.366	2.623	544
<u>Escuelas para Adultos</u> .....						
Urbana .....	289	1.818	30.705	21.448	2.209	239
Rural .....	4	21	242	187	23	-
NACIONAL - Direc.Gral.de la Minoridad y la Familia ....	4	23	259	163	32	7
PROVINCIAL - Gabinete de Educación de Adultos .....	282	1.778	30.000	21.099	2.144	230
PRIVADA - Gabinete de Educación de Adultos .....	7	38	688	373	56	2
<u>Escuelas anexas a las Fuerzas Armadas</u> .....						
Urbana .....	40	126	2.712	2.712	143	143
Rural .....	6	21	440	440	22	22
NACIONAL - Dirección Nacional de Educación del Adulto .	46	147	3.152	3.152	165	165
<u>Escuelas anexas a Unidades Penitenciarias</u> ....						
Urbana .....	7	80	1.042	885	105	87
Rural .....	2	37	521	509	46	45
PROVINCIAL - Dirección de Enseñanza Diferenciada .....	9	117	1.563	1.394	151	132
<u>Escuelas Diferenciales</u> .....						
Urbana .....	8	-	306	185	75	8
NACIONAL - Direc.Gral.de la Minoridad y la Familia ....	1	-	35	35	6	-
PROVINCIAL - Dirección de Enseñanza Diferenciada .....	5	-	232	115	45	4
PRIVADA - Dirección de Enseñanza Diferenciada .....	2	-	39	35	24	4
<u>Centros Educativos de nivel primario</u> .....	872	1.217	21.085	13.926	1.223	138
<u>Centros Educativos</u> .....						
Urbana .....	768	1.057	18.038	12.139	1.060	99
Rural .....	91	96	1.346	890	99	13
NACIONAL - Dirección Nacional de Educación del Adulto .	165	165	3.145	2.709	165	1
PROVINCIAL - Gabinete de Educación de Adultos .....	694	988	16.239	10.320	994	111
<u>Centros Educativos Comunitarios</u> .....						
Urbana .....	13	64	1.701	897	64	26
NACIONAL - Dirección Nacional de Educación del Adulto .	13	64	1.701	897	64	26

## II.2 - EDAD ESCOLAR

## II.2.1 - Escuelas, Secciones de Grado, Alumnos y Docentes por partido y area - Gran Buenos Aires

PARTIDO	ESCUELAS		SECCIONES DE GRADO		ALUMNOS		DOCENTES	
	TOTAL	Urbana	TOTAL	Urbana	TOTAL	Urbana	TOTAL	Urbana
TOTAL .....	1.627	1.598	26.149	25.955	735.370	733.572	35.208	35.075
1 - Almirante Brown .....	70	70	1.213	1.213	36.197	36.197	1.540	1.540
2 - Avellaneda .....	86	86	1.411	1.411	38.343	38.343	2.110	2.110
3 - Berazategui .....	42	42	725	725	21.350	21.350	923	923
4 - Esteban Echeverría .....	48	48	769	769	20.360	20.360	1.099	1.099
5 - Florencio Varela .....	38	38	629	629	18.185	18.185	835	835
6 - General San Martín .....	95	95	1.449	1.449	39.861	39.861	1.988	1.988
7 - General Sarmiento .....	115	115	1.822	1.822	55.545	55.545	2.399	2.399
8 - La Matanza .....	198	198	3.437	3.437	99.708	99.708	4.549	4.549
9 - Lanús .....	91	91	1.857	1.857	49.288	49.288	2.324	2.324
10 - Lomas de Zamora .....	115	115	1.837	1.837	55.106	55.106	2.548	2.548
11 - Merlo .....	58	58	1.010	1.010	30.263	30.263	1.329	1.329
12 - Moreno .....	56	56	837	837	20.806	20.806	1.021	1.021
13 - Morón .....	153	153	2.369	2.369	66.512	66.512	3.166	3.166
14 - Quilmes .....	100	100	1.734	1.734	49.063	49.063	2.337	2.337
15 - San Fernando .....	55	33	695	543	16.849	15.413	860	757
16 - San Isidro .....	89	89	1.218	1.218	32.440	32.440	1.797	1.797
17 - Tigre .....	47	40	824	782	23.354	22.992	1.043	1.013
18 - Tres de Febrero .....	80	80	1.166	1.166	32.722	32.722	1.605	1.605
19 - Vicente López .....	91	91	1.147	1.147	29.418	29.418	1.735	1.735



## II.2.1 - Escuelas, Secciones de Grado, Alumnos y Docentes por partido y Area-Restantes Partidos de Buenos Aires

PARTIDO	ESCUELAS		SECCIONES DE GRADO		ALUMNOS		DOCENTES	
	TOTAL	Urbana	TOTAL	Urbana	TOTAL	Urbana	TOTAL	Urbana
TOTAL .....	3.716	1.431	29.909	15.175	455.238	378.972	29.568	23.730
1 - Adolfo Alsina .....	45	11	300	91	2.755	1.845	178	109
2 - Alberti .....	26	8	161	50	1.428	960	102	69
3 - Ayacucho .....	46	9	314	85	2.648	1.895	198	133
4 - Azul .....	69	26	469	231	6.239	5.524	419	363
5 - Bahía Blanca .....	87	71	960	860	24.243	23.711	1.370	1.330
6 - Balcarce .....	51	19	389	187	5.208	4.229	333	260
7 - Baradero .....	28	11	212	103	2.853	2.346	178	141
8 - Bartolomé Mitre .....	28	12	203	98	2.423	1.989	201	157
9 - Berisso .....	27	22	326	290	7.572	7.327	449	429
10 - Bolívar .....	60	12	407	132	4.234	3.098	319	216
11 - Bragado .....	40	13	316	144	4.421	3.361	300	222
12 - Brandsen .....	22	8	152	66	1.752	1.356	151	116
13 - Campana .....	27	16	286	173	6.458	3.968	364	238
14 - Cañuelas .....	33	9	257	97	3.371	2.102	233	128
15 - Capitán Sarmiento .....	11	5	87	48	1.090	881	76	59
16 - Carlos Casares .....	29	7	220	76	2.641	1.761	196	126
17 - Carlos Tejedor .....	30	8	199	63	1.710	1.210	129	85
18 - Carmen de Areco .....	18	3	133	31	1.312	718	83	39
19 - Castelli .....	19	3	125	29	957	634	74	42
20 - Colón .....	24	8	179	75	2.238	1.764	155	116
21 - Cnel.de Marina L. Rosales ..	28	18	297	230	6.343	5.994	378	346
22 - Coronel Dorrego .....	38	14	261	112	2.784	2.318	200	160
23 - Coronel Pringles .....	40	10	344	99	3.248	2.346	223	151
24 - Coronel Suárez .....	50	16	363	144	4.267	3.276	289	207
25 - Chacabuco .....	51	14	385	137	4.716	3.212	335	222
26 - Chacomús .....	57	15	383	129	3.750	2.887	304	230
27 - Chivilcoy .....	69	25	494	204	5.748	4.471	418	332
28 - Daireaux .....	34	6	226	60	1.853	1.282	130	84
29 - Dolores .....	28	10	212	115	3.157	2.779	233	197
30 - Ensenada .....	17	15	194	175	4.451	4.166	320	300
31 - Escobar .....	26	22	283	255	7.287	7.022	370	357
32 - Exaltación de la Cruz .....	15	3	126	46	1.404	984	98	66
33 - General Alvarado .....	21	11	169	111	3.180	2.810	189	165
34 - General Alvear .....	25	3	156	28	1.063	662	74	40
35 - General Arenales .....	28	8	190	66	1.825	1.338	113	76
36 - General Belgrano .....	18	3	126	37	1.456	887	95	51
37 - General Guido .....	14	3	80	20	472	281	36	20
38 - General Lamadrid .....	22	5	155	44	1.604	989	110	67
39 - General Las Heras .....	15	4	112	37	1.260	913	88	60
40 - General Lavalle .....	23	9	172	80	2.567	1.863	131	94
41 - General Madariaga .....	35	14	256	131	3.227	2.707	235	195
42 - General Paz .....	25	2	158	19	989	418	68	24
43 - General Pinto .....	34	7	236	55	2.447	1.282	174	91
44 - General Pueyrredón .....	114	93	1.428	1.282	39.211	37.832	2.094	2.003
45 - General Rodríguez .....	19	15	168	140	3.166	3.034	175	165
46 - General Viamonte .....	31	13	204	95	2.432	1.869	204	155
47 - General Villegas .....	45	10	464	83	3.736	1.838	255	128
48 - González Chaves .....	22	8	140	50	1.618	1.358	111	89
49 - Guaminí .....	32	7	218	59	1.724	1.221	114	73
50 - Hipólito Irigoyen .....	13	4	101	44	1.135	899	71	55
51 - Juárez .....	32	6	219	39	2.931	1.261	197	81
52 - Junín .....	51	22	473	259	7.847	6.154	597	467
53 - La Plata .....	165	148	1.831	1.673	48.928	46.222	3.302	3.079
54 - Laprida .....	23	5	160	46	1.575	1.000	118	69
55 - Las Flores .....	44	11	285	93	2.747	2.119	199	146
56 - Leandro N. Alem .....	21	5	171	60	2.061	1.454	140	94
57 - Lincoln .....	66	14	482	144	4.848	3.336	401	287
58 - Lobería .....	46	14	328	129	3.802	3.122	274	204
59 - Lobos .....	38	11	269	94	3.076	2.220	200	130
60 - Luján .....	38	26	341	259	7.344	6.823	458	418
61 - Magdalena .....	41	7	281	70	2.420	1.382	166	83
62 - Maipú .....	18	5	133	45	1.319	968	107	81
63 - Marcos Paz .....	16	9	121	70	2.305	1.837	176	146
64 - Mar Chiquita .....	30	5	197	49	1.773	1.178	111	64
65 - Mercedes .....	45	21	380	214	6.548	5.454	506	415
66 - Monte .....	20	4	149	41	1.503	996	92	55
67 - Navarro .....	32	4	223	32	1.966	795	159	63
68 - Necochea .....	54	26	446	275	7.407	6.702	487	431
69 - 9 de Julio .....	53	18	406	190	5.139	4.342	361	299
70 - Olavarría .....	85	39	674	391	10.958	9.557	705	602
71 - Patagones .....	34	7	243	68	2.484	1.797	177	117
72 - Pehuajó .....	50	15	379	163	5.147	4.171	373	294
73 - Pellegrini .....	21	6	142	46	1.509	1.057	114	76
74 - Pergamino .....	66	25	563	288	8.957	7.009	598	459
75 - Pila .....	19	2	116	14	445	180	48	21
76 - Pilar .....	29	19	310	226	8.583	6.837	358	290
77 - Puán .....	36	11	227	83	2.432	1.911	184	142
78 - Ramallo .....	24	7	186	81	2.481	1.984	142	110
79 - Rauch .....	40	5	264	47	1.927	1.164	142	77
80 - Rivadavia .....	20	5	154	57	1.810	1.359	111	72
81 - Rojas .....	31	10	218	88	2.333	1.928	196	157
82 - Roque Pérez .....	26	3	161	27	993	536	79	38
83 - Saavedra .....	30	11	204	95	2.541	2.186	166	134
84 - Saladillo .....	44	7	305	62	2.506	1.402	216	124
85 - Salto .....	32	13	219	107	2.841	2.383	204	161
86 - Salliqueló .....	7	4	51	31	965	808	68	56



II.2.1 - Escuelas, Secciones de Grado, Alumnos y Docentes por partido y area-Restantes partidos de Buenos Aires (Conclusi6

PARTIDO	ESCUELAS		SECCIONES DE GRADO		ALUMNOS		DOCENTES	
	TOTAL	Urbana	TOTAL	Urbana	TOTAL	Urbana	TOTAL	Urbana
87 - San Andres de Giles .....	28	5	209	58	2.207	1.289	147	84
88 - San Antonio de Areco .....	16	6	130	59	1.791	1.365	116	87
89 - San Cayetano .....	18	4	124	43	1.186	923	97	64
90 - San Nicolás .....	41	29	516	454	13.760	13.366	650	621
91 - San Pedro .....	43	16	351	171	4.788	3.749	337	259
92 - San Vicente .....	25	19	279	241	6.622	6.218	342	318
93 - Suipacha .....	16	5	113	46	1.164	933	83	65
94 - Tandil .....	76	24	667	336	11.013	9.326	686	551
95 - Tapalqué .....	28	4	185	36	1.412	545	95	40
96 - Tordillo .....	11	1	66	7	356	147	27	11
97 - Tornquist .....	25	5	158	43	1.452	1.071	108	76
98 - Trenque Lauquen .....	48	14	355	132	4.037	3.230	304	231
99 - Tres Arroyos .....	54	35	422	301	6.574	6.019	429	377
100 - 25 de Mayo .....	61	19	443	173	4.615	3.312	357	257
101 - Villarino .....	58	8	374	82	3.311	1.942	211	104
102 - Zárate .....	32	19	410	321	8.816	8.284	504	462

II.2.2 - URBANA - Alumnos matriculados por partido y grado - Gran Buenos Aires

PARTIDO	ALUMNOS MATRICULADOS POR GRADO							
	TOTAL	1°	2°	3°	4°	5°	6°	7°
TOTAL .....	733.572	127.261	118.624	114.550	111.391	95.602	88.278	77.866
1 - Almirante Brown .....	36.197	6.656	5.831	5.738	5.560	4.778	4.204	3.430
2 - Avellaneda .....	38.343	6.559	5.841	5.857	5.642	5.122	4.830	4.492
3 - Berazategui .....	21.350	3.943	3.525	3.445	3.214	2.733	2.391	2.099
4 - Esteban Echeverría .....	20.360	3.961	3.306	3.415	3.118	2.525	2.190	1.845
5 - Florencio Varela .....	18.185	3.867	3.288	3.115	2.617	2.065	1.818	1.415
6 - General San Martín .....	39.861	6.721	6.285	6.159	5.966	5.240	4.909	4.581
7 - General Sarmiento .....	55.545	9.987	9.462	9.051	8.530	6.928	6.357	5.230
8 - La Matanza .....	99.708	17.786	16.696	15.916	15.165	12.584	11.680	9.881
9 - Lanús .....	49.288	8.519	7.757	7.511	7.465	6.498	6.014	5.524
10 - Lomas de Zamora .....	55.106	9.964	8.816	8.198	8.302	7.285	6.573	5.968
11 - Merlo .....	30.263	5.359	5.131	5.027	4.657	3.907	3.451	2.731
12 - Moreno .....	20.806	3.711	3.738	3.435	3.221	2.579	2.316	1.806
13 - Morón .....	66.512	10.046	10.260	10.241	10.478	9.124	8.581	7.782
14 - Quilmes .....	49.063	8.512	7.949	7.560	7.479	6.437	5.895	5.231
15 - San Fernando .....	15.413	2.853	2.490	2.335	2.206	2.010	1.865	1.654
16 - San Isidro .....	32.440	5.232	4.907	4.833	4.810	4.507	4.157	3.994
17 - Tigre .....	22.992	3.994	3.946	3.731	3.553	2.970	2.570	2.228
18 - Tres de Febrero .....	32.722	5.072	5.034	4.843	4.992	4.371	4.333	4.077
19 - Vicente López .....	29.418	4.519	4.362	4.140	4.416	3.939	4.144	3.898

II.2.2 - URBANA - Alumnos matriculados por partido y grado - Restantes partidos de Buenos Aires

PARTIDO	ALUMNOS MATRICULADOS POR GRADO							
	TOTAL	1°	2°	3°	4°	5°	6°	7°
TOTAL .....	378.972	65.991	58.908	58.925	57.095	50.862	45.934	41.257
1 - Adolfo Alsina .....	1.845	288	320	298	302	231	222	184
2 - Alberti .....	960	127	142	154	141	146	132	118
3 - Ayacucho .....	1.895	342	297	286	296	260	224	190
4 - Azul .....	5.524	1.087	883	887	761	678	655	573
5 - Bahía Blanca .....	23.711	4.033	3.604	3.543	3.480	3.515	2.921	2.615
6 - Balcarce .....	4.229	818	707	666	629	529	459	421
7 - Baradero .....	2.346	412	347	374	337	308	299	269
8 - Bartolomé Mitre .....	1.989	359	339	312	263	232	266	218
9 - Berisso .....	7.327	1.313	1.106	1.155	1.145	929	830	849
10 - Bolívar .....	3.098	630	438	483	432	406	370	339
11 - Bragado .....	3.361	554	567	549	493	479	362	357
12 - Brandsen .....	1.356	239	202	193	240	179	158	145
13 - Campana .....	3.968	624	599	585	613	589	477	481
14 - Cañuelas .....	2.102	345	331	351	342	286	221	226
15 - Capitán Sarmiento .....	881	135	157	129	136	112	110	102
16 - Carlos Casares .....	1.761	309	289	282	250	250	201	180
17 - Carlos Tejedor .....	1.210	174	198	196	184	177	143	138



## II.2.2 - URBANA - Alumnos matriculados por partido y grado - Restantes partidos de Buenos Aires (Conclusión)

PARTIDO	ALUMNOS MATRICULADOS POR GRADO							
	TOTAL	1°	2°	3°	4°	5°	6°	7°
18 - Carmen de Areco .....	718	114	125	117	114	103	58	87
19 - Castelli .....	634	118	92	121	94	77	67	65
20 - Colón .....	1.764	274	296	283	266	230	215	200
21 - Cnel. de Marina L. Rosales ...	5.994	1.051	895	919	889	806	785	649
22 - Coronel Dorrego .....	2.318	391	305	353	373	328	290	278
23 - Coronel Pringles .....	2.346	425	374	369	392	295	258	233
24 - Coronel Suárez .....	3.276	483	476	517	516	469	409	406
25 - Chacabuco .....	3.212	533	523	470	477	451	404	354
26 - Chascomús .....	2.887	540	397	436	406	427	332	349
27 - Chivilcoy .....	4.471	779	686	659	654	596	572	525
28 - Daireaux .....	1.282	286	206	200	178	165	165	132
29 - Dolores .....	2.779	574	418	442	397	356	353	239
30 - Ensenada .....	4.166	847	588	565	633	533	494	506
31 - Escobar .....	7.022	1.221	1.314	1.253	1.018	843	766	607
32 - Exaltación de la Cruz .....	984	160	146	132	165	132	134	115
33 - General Alvarado .....	2.610	527	431	408	441	400	307	296
34 - General Alvear .....	662	129	93	118	105	94	67	56
35 - General Arenales .....	1.338	173	204	215	213	186	176	171
36 - General Belgrano .....	887	119	123	140	161	141	100	103
37 - General Guido .....	281	36	46	42	57	37	35	28
38 - General Lamadrid .....	989	164	141	177	139	151	117	100
39 - General Las Heras .....	913	139	132	163	143	129	98	109
40 - General Lavalle .....	1.863	371	307	285	265	216	233	186
41 - General Madariaga .....	2.707	541	450	390	402	350	309	265
42 - General Paz .....	418	64	71	57	56	66	50	54
43 - General Pinto .....	1.282	273	206	198	221	156	118	110
44 - General Pueyrredón .....	37.832	6.457	5.670	5.632	5.748	5.033	4.873	4.419
45 - General Rodríguez .....	3.034	563	510	482	449	380	340	310
46 - General Viamonte .....	1.869	365	306	287	265	226	218	202
47 - General Villegas .....	1.838	317	316	304	269	227	208	197
48 - González Chaves .....	1.358	217	209	241	192	192	165	142
49 - Guaminí .....	1.221	156	187	193	196	168	165	156
50 - Hipólito Irigoyen .....	899	145	125	132	138	122	123	114
51 - Juárez .....	1.261	148	202	220	190	179	178	144
52 - Junín .....	6.154	933	870	920	956	919	774	782
53 - La Plata .....	46.222	8.385	7.104	6.920	6.913	6.024	5.632	5.244
54 - Laprida .....	1.000	172	160	189	148	128	119	84
55 - Las Flores .....	2.119	341	382	334	312	280	238	232
56 - Leandro N. Alem .....	1.454	306	189	252	222	192	145	148
57 - Lincoln .....	3.336	664	458	493	521	439	393	368
58 - Lobería .....	3.122	578	520	514	481	375	346	308
59 - Lobos .....	2.220	395	399	350	314	293	259	210
60 - Luján .....	6.823	1.146	1.105	1.053	1.037	902	828	752
61 - Magdalena .....	1.382	252	213	213	199	199	153	153
62 - Maipú .....	968	156	141	144	140	163	112	112
63 - Marcos Paz .....	1.837	400	276	254	256	252	219	180
64 - Mar Chiquita .....	1.178	215	199	179	166	170	142	107
65 - Mercedes .....	5.454	949	796	828	802	705	737	637
66 - Monte .....	996	181	147	178	130	125	135	100
67 - Navarro .....	795	165	108	118	142	92	86	84
68 - Necochea .....	6.702	1.060	1.016	1.089	1.008	898	893	738
69 - Nueve de Julio .....	4.342	810	662	637	688	583	507	455
70 - Olavarría .....	9.557	1.554	1.466	1.458	1.535	1.335	1.156	1.053
71 - Patagones .....	1.797	367	296	300	266	234	185	149
72 - Pehuajó .....	4.171	741	601	614	591	560	603	461
73 - Pellegrini .....	1.057	193	164	156	163	128	145	108
74 - Pergamino .....	7.009	1.200	1.086	1.072	1.053	990	821	787
75 - Pila .....	180	26	27	33	20	23	32	19
76 - Pilar .....	6.837	1.193	1.326	1.195	1.076	809	685	553
77 - Puán .....	1.911	276	250	257	289	305	275	259
78 - Ramallo .....	1.984	339	322	324	299	258	247	195
79 - Rauch .....	1.164	184	175	204	162	171	132	136
80 - Rivadavia .....	1.359	179	217	218	254	196	179	116
81 - Rojas .....	1.928	301	312	297	317	277	209	215
82 - Roque Pérez .....	536	140	65	86	59	74	58	54
83 - Saavedra .....	2.186	313	303	322	312	339	310	287
84 - Saladillo .....	1.402	308	220	201	224	159	142	148
85 - Salto .....	2.385	419	420	396	338	319	277	216
86 - Salliqueló .....	808	146	134	143	127	79	93	86
87 - San Andrés de Giles .....	1.289	167	208	205	227	182	161	139
88 - San Antonio de Areco .....	1.365	179	216	226	218	196	171	159
89 - San Cayetano .....	923	147	133	158	121	124	120	120
90 - San Nicolás .....	13.366	2.356	2.117	2.155	2.064	1.796	1.598	1.280
91 - San Pedro .....	3.749	688	598	613	540	512	435	363
92 - San Vicente .....	6.218	1.182	1.063	1.002	930	766	738	537
93 - Suipacha .....	933	120	147	157	121	121	137	130
94 - Tandil .....	9.326	1.551	1.379	1.440	1.366	1.294	1.227	1.069
95 - Tapalqué .....	545	110	96	100	94	59	52	34
96 - Tordillo .....	147	23	22	34	19	19	17	13
97 - Tornquist .....	1.071	221	181	165	162	137	110	95
98 - Trenque Lauquen .....	3.230	504	476	492	522	433	437	366
99 - Tres Arroyos .....	6.019	1.010	947	990	849	817	722	684
100 - 25 de Mayo .....	3.312	558	500	572	554	413	368	347
101 - Villarino .....	1.942	335	321	348	266	289	211	172
102 - Zárate .....	8.284	1.414	1.279	1.364	1.256	1.139	931	901



## II.2.3 - RURAL - Alumnos matriculados por partido y grado - Gran Buenos Aires

PARTIDO	ALUMNOS MATRICULADOS POR GRADO							
	TOTAL	1°	2°	3°	4°	5°	6°	7°
TOTAL .....	1.798	387	353	278	247	209	174	150
15 - San Fernando .....	1.436	329	287	227	195	158	132	108
17 - Tigre .....	362	58	66	51	52	51	42	42

## II.2.3 - RURAL - Alumnos matriculados por partido y grado - Restantes partidos de Buenos Aires

PARTIDO	ALUMNOS MATRICULADOS POR GRADO							
	TOTAL	1°	2°	3°	4°	5°	6°	7°
TOTAL .....	76.266	12.366	12.403	12.326	11.566	10.287	9.158	8.160
1 - Adolfo Alsina .....	910	144	145	141	135	138	120	87
2 - Alberti .....	468	74	74	65	81	58	54	62
3 - Ayacucho .....	753	97	113	132	107	119	100	85
4 - Azul .....	715	151	118	103	114	93	74	62
5 - Bahía Blanca .....	532	106	86	87	84	58	62	49
6 - Balcarce .....	979	163	159	160	148	124	121	104
7 - Baradero .....	507	103	86	79	65	72	55	47
8 - Bartolomé Mitre .....	434	59	75	56	65	61	61	57
9 - Berisso .....	245	52	50	33	36	26	18	30
10 - Bolívar .....	1.136	145	171	194	150	166	159	151
11 - Bragado .....	1.060	178	143	169	165	158	124	123
12 - Brandsen .....	396	60	58	66	65	56	57	34
13 - Campana .....	2.490	452	452	404	351	339	265	227
14 - Cañuelas .....	1.269	224	214	214	204	147	148	118
15 - Capitán Sarmiento .....	209	38	42	25	31	25	28	20
16 - Carlos Casares .....	880	128	144	135	129	128	121	95
17 - Carlos Tejedor .....	500	78	81	84	88	64	59	46
18 - Carmen de Areco .....	594	96	108	112	85	74	58	61
19 - Castelli .....	323	38	49	64	55	42	38	37
20 - Colón .....	474	69	74	92	71	75	44	49
21 - Cnel. de Marina L. Rosales ..	349	74	41	52	46	45	49	42
22 - Coronel Dorrego .....	466	67	68	75	78	63	57	58
23 - Coronel Pringles .....	902	159	159	176	119	102	107	80
24 - Coronel Suárez .....	991	122	160	145	154	149	132	129
25 - Chacabuco .....	1.504	215	247	236	238	208	193	167
26 - Chascomús .....	863	157	158	124	115	109	108	92
27 - Chivilcoy .....	1.277	233	189	185	195	180	136	159
28 - Daireaux .....	571	75	75	97	106	73	80	65
29 - Dolores .....	378	79	50	68	60	52	40	29
30 - Ensenada .....	285	55	49	58	31	47	30	15
31 - Escobar .....	265	50	45	51	45	27	29	18
32 - Exaltación de la Cruz .....	420	68	62	72	47	57	57	57
33 - General Alvarado .....	370	55	64	55	62	53	41	40
34 - General Alvear .....	401	63	81	65	60	61	39	32
35 - General Arenales .....	487	59	85	66	71	71	74	61
36 - General Belgrano .....	569	92	107	86	83	74	65	62
37 - General Guido .....	191	29	26	37	23	31	21	24
38 - General Lamadrid .....	615	101	110	108	90	73	72	61
39 - General Las Heras .....	347	50	55	55	60	43	37	47
40 - General Lavalle .....	714	152	134	119	106	77	66	60
41 - General Madariaga .....	520	80	88	82	83	68	67	52
42 - General Paz .....	571	74	77	84	105	85	73	73
43 - General Pinto .....	1.165	197	180	178	196	144	140	130
44 - General Pueyrredón .....	1.379	289	230	201	195	171	153	140
45 - General Rodríguez .....	132	21	27	20	21	15	15	13
46 - General Viamonte .....	563	82	87	81	82	90	74	67
47 - General Villegas .....	1.898	281	349	317	310	236	223	182
48 - González Chaves .....	260	23	43	52	46	41	26	29
49 - Guaminí .....	503	57	74	77	80	69	77	69
50 - Hipólito Irigoyen .....	236	36	33	34	44	30	32	27
51 - Juárez .....	1.670	264	259	291	274	208	200	174
52 - Junín .....	1.693	251	272	294	267	209	209	191
53 - La Plata .....	2.706	522	389	418	391	391	308	287
54 - Laprida .....	575	73	99	99	87	90	69	58
55 - Las Flores .....	628	102	99	97	106	90	75	59
56 - Leandro N. Alem .....	607	102	107	110	86	78	69	55
57 - Lincoln .....	1.512	210	245	241	236	206	204	170



## II.2.3 - RURAL - Alumnos matriculados por partido y grado - Restantes partidos de Buenos Aires (Conclusión)

PARTIDO	ALUMNOS MATRICULADOS POR GRADO							
	TOTAL	1°	2°	3°	4°	5°	6°	7°
58 - Lobería .....	680	99	118	106	91	101	79	86
59 - Lobos .....	856	133	149	129	124	136	93	92
60 - Luján .....	521	77	84	83	79	72	65	61
61 - Magdalena .....	1.038	170	132	157	171	154	122	132
62 - Maipú .....	351	61	62	51	68	38	40	31
63 - Marcos Paz .....	468	86	84	75	61	64	55	43
64 - Mar Chiquita .....	595	110	107	95	93	81	60	49
65 - Mercedes .....	1.094	216	165	162	169	148	124	110
66 - Monte .....	507	95	85	88	71	58	50	60
67 - Navarro .....	1.171	201	199	198	167	162	129	115
68 - Necochea .....	705	148	113	112	110	82	75	65
69 - Nueve de Julio .....	797	106	135	135	96	99	128	98
70 - Olavarría .....	1.401	236	233	221	211	189	153	158
71 - Patagones .....	687	116	119	106	100	94	85	67
72 - Pehuajó .....	976	163	136	150	145	136	142	104
73 - Pellegrini .....	452	51	61	73	67	75	66	59
74 - Pergamino .....	1.948	311	333	308	324	247	229	196
75 - Pila .....	265	40	48	43	40	41	28	25
76 - Pilar .....	1.746	292	332	345	277	173	209	118
77 - Puán .....	521	67	84	63	82	77	78	70
78 - Ramallo .....	497	83	84	86	74	68	51	51
79 - Rauch .....	763	99	113	119	117	117	107	91
80 - Rivadavia .....	451	56	84	76	66	69	50	50
81 - Rojas .....	405	64	65	53	65	59	50	49
82 - Roque Pérez .....	457	64	50	82	81	69	65	46
83 - Saavedra .....	355	31	69	61	48	65	48	33
84 - Saladillo .....	1.104	136	179	172	179	151	132	155
85 - Salto .....	456	70	72	63	65	70	62	54
86 - Salliqueló .....	157	17	22	22	27	26	30	13
87 - San Andrés de Giles .....	918	180	167	178	150	100	80	60
88 - San Antonio de Areco .....	426	76	65	66	60	59	43	57
89 - San Cayetano .....	263	36	44	36	35	46	25	41
90 - San Nicolás .....	394	79	67	64	63	47	41	33
91 - San Pedro .....	1.039	173	182	178	152	133	102	119
92 - San Vicente .....	404	64	64	54	62	73	44	43
93 - Suipacha .....	231	43	36	42	32	22	32	24
94 - Tandil .....	1.687	317	248	273	237	236	209	167
95 - Tapalqué .....	867	142	133	127	128	126	108	103
96 - Tordillo .....	209	38	32	46	26	23	19	25
97 - Torquinst .....	381	57	63	59	62	51	50	49
98 - Trenque Lauquen .....	807	121	135	134	116	106	110	85
99 - Tres Arroyos .....	555	83	92	86	73	80	67	74
100 - Veinticinco de Mayo .....	1.303	184	192	198	204	188	164	173
101 - Villarino .....	1.369	199	210	247	199	172	181	161
102 - Zárate .....	532	102	91	83	79	65	65	47

## II.3 - EDAD POST-ESCOLAR

## II.3.1 - Escuelas, Secciones, Alumnos y Docentes por partido y tipo - Gran Buenos Aires

PARTIDO	ESCUELAS		SECCIONES		ALUMNOS		DOCENTES	
	Esc. para Adultos	Centros Educativos	Esc. para Adultos	Centros Educativos	Esc. para Adultos	Centros Educativos	Esc. para Adultos	Centros Educativos
TOTAL .....	149	238	1.063	403	20.080	8.656	1.305	406
1 - Almirante Brown .....	10	6	77	14	1.644	263	95	14
2 - Avellaneda .....	8	12	61	14	1.114	266	82	14
3 - Berazategui .....	1	7	13	11	306	365	15	15
4 - Esteban Echeverría .....	5	11	29	20	457	372	39	20
5 - Florencio Varela .....	4	16	32	19	533	442	41	19
6 - General San Martín .....	6	12	53	23	1.021	626	61	23
7 - General Sarmiento .....	13	14	64	18	1.287	382	74	18
8 - La Matanza .....	25	18	188	40	3.243	871	228	40
9 - Lanús .....	12	11	109	17	2.043	310	135	17
10 - Lomas de Zamora .....	8	20	62	46	1.336	404	83	46
11 - Merlo .....	5	9	26	14	443	369	29	14
12 - Moreno .....	5	6	26	10	404	185	27	10
13 - Morón .....	11	23	87	38	1.625	745	104	38
14 - Quilmes .....	10	11	78	14	1.676	364	92	13
15 - San Fernando .....	3	20	20	26	344	519	28	26
16 - San Isidro .....	6	15	32	25	577	528	36	25
17 - Tigre .....	4	12	34	29	585	657	44	29
18 - Tres de Febrero .....	6	11	41	18	817	329	49	18
19 - Vicente López .....	7	4	31	7	625	159	43	7



## II.3.1 - Escuelas, Secciones, Alumnos y Docentes por partido y tipo - Restantes partidos de Buenos Aires

PARTIDO	ESCUELAS		SECCIONES		ALUMNOS		DOCENTES	
	Esc. para Adultos	Centros Educativos	Esc. para Adultos	Centros Educativos	Esc. para Adultos	Centros Educativos	Esc. para Adultos	Centros Educativos
TOTAL .....	207	634	1.040	814	15.888	12.429	1.318	817
1 - Adolfo Alsina .....	-	7	-	7	-	105	-	7
2 - Alberti .....	1	1	3	1	25	16	1	1
3 - Ayacucho .....	2	1	8	2	95	25	12	2
4 - Azul .....	5	13	24	16	409	238	44	16
5 - Bahía Blanca .....	8	42	52	65	963	1.047	71	65
6 - Balcarce .....	2	6	14	7	228	89	19	7
7 - Baradero .....	1	7	6	9	131	133	8	9
8 - Bartolomé Mitre .....	1	5	5	5	60	86	5	5
9 - Berisso .....	3	8	24	9	416	166	40	9
10 - Bolívar .....	3	12	14	12	114	158	11	12
11 - Bragado .....	1	8	7	10	105	144	8	10
12 - Brandsen .....	2	6	7	8	90	107	6	8
13 - Campana .....	2	11	8	16	109	241	9	16
14 - Cañuelas .....	1	5	7	6	58	90	5	6
15 - Capitán Sarmiento .....	1	2	3	2	43	28	4	2
16 - Carlos Casares .....	1	1	7	1	147	23	12	1
17 - Carlos Tejedor .....	2	6	5	8	71	124	5	8
18 - Carmen de Areco .....	1	2	3	2	33	28	3	2
19 - Castelli .....	1	2	4	2	43	25	5	2
20 - Colón .....	1	3	5	3	78	44	5	3
21 - Cnel. de Marina L. Rosales .....	9	-	51	13	1.043	175	67	13
22 - Coronel Dorrego .....	1	11	3	14	31	234	3	14
23 - Coronel Fringles .....	2	10	8	13	45	165	4	13
24 - Coronel Suárez .....	1	6	4	8	72	100	4	8
25 - Chacabuco .....	1	5	5	5	71	75	7	5
26 - Chascomús .....	2	1	9	1	119	16	9	1
27 - Chivilcoy .....	2	3	8	3	112	56	10	3
28 - Daireaux .....	1	2	4	3	47	33	4	3
29 - Dolores .....	2	4	15	4	185	55	19	4
30 - Ensenada .....	6	5	25	6	343	141	26	6
31 - Escobar .....	1	-	9	-	136	-	11	-
32 - Exaltación de la Cruz .....	1	2	8	3	83	39	6	3
33 - General Alvarado .....	-	5	-	10	-	125	-	10
34 - General Alvear .....	1	2	3	2	26	24	2	2
35 - General Arenales .....	3	3	7	3	64	39	6	3
36 - General Belgrano .....	1	4	3	4	48	57	3	6
37 - General Guido .....	2	2	3	2	9	33	2	2
38 - General Lamadrid .....	-	5	-	7	-	109	-	7
39 - General Las Heras .....	1	-	3	-	25	-	2	-
40 - General Lavalle .....	4	1	12	1	129	11	8	1
41 - General Madariaga .....	2	10	8	13	149	232	9	13
42 - General Paz .....	1	2	3	2	23	26	1	2
43 - General Pinto .....	1	2	6	2	73	42	6	2
44 - General Pueyrredón .....	10	24	48	40	840	802	75	40
45 - General Rodríguez .....	1	6	3	7	46	87	3	7
46 - General Viamonte .....	1	5	3	6	20	74	2	6
47 - General Villegas .....	1	7	7	10	127	135	9	10
48 - González Chaves .....	1	4	5	6	58	78	6	6
49 - Guaminí .....	-	6	-	6	-	86	-	6
50 - Hipólito Irigoyen .....	-	4	-	6	-	83	-	6
51 - Juárez .....	3	2	9	2	159	32	13	2
52 - Junín .....	1	21	8	25	75	346	11	26
53 - La Plata .....	20	21	135	49	2.223	619	214	49
54 - Laprida .....	1	3	4	3	55	37	3	3
55 - Las Flores .....	1	10	6	10	92	135	6	10
56 - Leandro N. Alem .....	1	10	3	15	38	202	4	15
57 - Lincoln .....	2	8	10	10	135	159	13	10
58 - Lobería .....	1	-	3	-	31	-	3	-
59 - Lobos .....	2	7	7	7	60	93	7	7
60 - Luján .....	1	8	5	10	86	152	8	10
61 - Magdalena .....	3	11	7	15	155	221	8	15
62 - Maipú .....	1	6	4	7	73	96	4	7
63 - Marcos Paz .....	2	1	15	1	188	21	16	1
64 - Mar Chiquita .....	1	5	3	5	31	68	2	5
65 - Mercedes .....	4	10	28	10	467	186	36	10
66 - Monte .....	1	-	3	-	58	-	3	-
67 - Navarro .....	1	6	3	6	41	84	3	6
68 - Necochea .....	1	5	8	7	116	134	10	7
69 - Nueve de Julio .....	3	7	11	7	118	97	15	7
70 - Olavarría .....	5	15	49	16	704	247	56	16
71 - Patagones .....	1	4	7	11	93	147	6	11
72 - Pehuajó .....	1	2	11	3	178	54	17	3
73 - Pellegrini .....	2	-	5	-	67	-	5	-
74 - Pergamino .....	3	15	12	16	289	314	32	16
75 - Pila .....	1	2	2	2	21	15	2	2
76 - Pilar .....	-	6	-	11	-	193	-	11
77 - Puán .....	1	7	2	7	35	102	4	7
78 - Ramallo .....	1	1	3	3	24	55	2	3
79 - Rauch .....	1	2	3	2	62	27	3	2
80 - Rivadavia .....	1	5	4	5	65	56	4	5
81 - Rojas .....	1	9	4	10	48	143	5	10
82 - Roque Pérez .....	1	2	3	2	28	25	2	2
83 - Saavedra .....	3	10	9	11	103	121	8	11
84 - Saladillo .....	1	2	3	2	37	42	4	2
85 - Salto .....	1	8	4	8	49	119	5	8
86 - Salliqueló .....	-	3	-	3	-	47	-	3
87 - San Andrés de Giles .....	-	7	-	7	-	152	-	7
88 - San Antonio de Areco .....	1	5	8	6	102	72	10	6



## II.3.1 - Escuelas, Secciones, Alumnos y Docentes por partido y tipo - Restantes partidos de Buenos Aires (conclusión)

PARTIDO	ESCUELAS		SECCIONES		ALUMNOS		DOCENTES	
	Esc. para Adultos	Centros Educativos	Esc. para Adultos	Centros Educativos	Esc. para Adultos	Centros Educativos	Esc. para Adultos	Centros Educativos
89 - San Cayetano .....	1	3	1	3	21	37	1	3
90 - San Nicolás .....	5	12	41	14	687	221	47	14
91 - San Pedro .....	1	4	6	4	132	95	7	4
92 - San Vicente .....	3	3	20	4	301	76	28	4
93 - Suipacha .....	1	2	3	4	19	40	2	4
94 - Tandil .....	4	10	19	11	337	186	22	11
95 - Tapalqué .....	1	5	3	6	43	96	3	6
96 - Tordillo .....	1	-	1	-	4	-	1	-
97 - Tornquist .....	2	5	7	6	92	80	5	6
98 - Trenque Lauquen .....	1	5	8	6	136	93	10	6
99 - Tres Arroyos .....	4	10	10	14	118	184	8	14
100 - Veinticinco de Mayo .....	2	6	10	6	154	72	13	6
101 - Villarino .....	3	4	13	5	145	64	12	5
102 - Zárate .....	5	21	28	26	451	523	38	26

## II.3.2 - URBANA - Alumnos matriculados por partido, tipo y sección o nivel - Gran Buenos Aires

PARTIDO	TOTALES	ESCUELAS PARA ADULTOS					CENTROS EDUCATIVOS			
		TOTAL	1°	2°	3°	4°	TOTAL	1°	2°	3°
TOTAL .....	28.673	20.080	466	3.259	6.992	9.363	8.593	1.970	2.632	3.991
1 - Almirante Brown .....	1.907	1.644	-	230	598	816	263	21	104	138
2 - Avellaneda .....	1.380	1.114	-	130	426	558	266	60	72	134
3 - Berazategui .....	671	306	-	27	113	166	365	44	61	260
4 - Esteban Echeverría .....	829	457	22	62	95	278	372	98	108	166
5 - Florencio Varela .....	975	533	-	75	174	284	442	168	145	129
6 - General San Martín .....	1.647	1.021	20	247	306	448	626	157	282	187
7 - General Sarmiento .....	1.669	1.287	112	259	426	490	382	41	113	228
8 - La Matanza .....	4.114	3.243	30	522	1.445	1.246	871	178	233	460
9 - Lanús .....	2.353	2.043	-	379	688	976	310	62	100	148
10 - Lomas de Zamora .....	2.240	1.336	-	241	398	697	904	192	274	438
11 - Merlo .....	812	443	-	52	146	245	369	61	107	201
12 - Moreno .....	589	404	27	47	108	222	185	19	62	104
13 - Morón .....	2.370	1.625	123	274	432	796	745	145	231	369
14 - Quilmes .....	2.040	1.676	17	233	784	642	364	76	142	146
15 - San Fernando .....	814	344	-	37	102	205	470	117	133	220
16 - San Isidro .....	1.105	577	20	104	199	254	528	181	175	172
17 - Tigre .....	1.228	585	-	71	192	322	643	259	170	214
18 - Tres de Febrero .....	1.146	817	55	134	205	423	329	58	84	187
19 - Vicente López .....	784	625	40	135	155	295	159	33	36	90

## II.3.2 - URBANA - Alumnos matriculados por partido, tipo y sección o nivel - Restantes partidos de Buenos Aires

PARTIDO	TOTALES	ESCUELAS PARA ADULTOS					CENTROS EDUCATIVOS			
		TOTAL	1°	2°	3°	4°	TOTAL	1°	2°	3°
TOTAL .....	25.831	14.685	1.918	2.526	3.847	6.394	11.146	2.413	3.440	5.293
1 - Adolfo Alsina .....	105	-	-	-	-	-	105	19	38	48
2 - Alberti .....	41	25	-	3	8	14	16	5	1	10
3 - Ayacucho .....	120	95	11	9	24	51	25	10	7	8
4 - Azul .....	461	237	78	67	39	53	224	37	83	104
5 - Bahía Blanca .....	1.924	877	178	154	199	346	1.047	146	256	645
6 - Balcarce .....	317	228	-	20	83	125	89	22	19	48
7 - Baradero .....	264	131	-	12	52	67	133	23	47	63
8 - Bartolomé Mitre .....	146	60	-	12	21	27	86	31	28	27
9 - Berisso .....	432	266	-	35	73	158	166	46	40	80
10 - Bolívar .....	233	114	-	20	46	48	119	37	47	35
11 - Bragado .....	216	105	-	22	14	69	111	12	33	66
12 - Brandsen .....	185	90	-	21	34	35	95	35	35	25
13 - Campana .....	335	109	-	23	35	51	226	60	99	67
14 - Cañuelas .....	134	58	-	10	14	34	76	5	24	47
15 - Capitán Sarmiento .....	71	43	-	8	16	19	28	9	7	12
16 - Carlos Casares .....	170	147	-	41	39	67	23	-	14	9
17 - Carlos Tejedor .....	168	71	-	30	29	12	97	44	29	24



## II.3.2 - URBANA - Alumnos matriculados por partido, tipo y sección o nivel- Restantes partidos de Buenos Aires

PARTIDO	TOTALES	ESCUELAS PARA ADULTOS					CENTROS EDUCATIVOS			
		TOTAL	1°	2°	3°	4°	TOTAL	1°	2°	3°
18 - Carmen de Areco .....	61	33	-	6	13	14	28	2	7	19
19 - Castelli .....	43	43	-	6	18	19	-	-	-	-
20 - Colón .....	110	78	-	9	16	53	32	4	13	15
21 - Cnel.de Marina L.Rosales.	1.154	990	588	209	85	108	164	41	60	63
22 - Coronel Dorrego .....	265	31	-	2	5	24	234	80	63	91
23 - Coronel Pringles .....	184	45	-	7	16	22	139	22	37	80
24 - Coronel Suárez .....	164	72	-	13	13	46	92	43	24	25
25 - Chacabuco .....	130	71	-	4	22	45	59	8	24	27
26 - Chascomús .....	135	119	-	26	44	49	16	10	-	6
27 - Chivilcoy .....	168	112	-	25	22	65	56	7	10	39
28 - Daireaux .....	80	47	-	6	23	18	33	2	15	16
29 - Dolores .....	240	185	55	42	50	38	55	22	18	15
30 - Ensenada .....	400	278	48	92	67	71	122	21	43	58
31 - Escobar .....	136	136	-	17	26	93	-	-	-	-
32 - Exaltación de la Cruz ...	122	83	-	23	25	35	39	12	12	15
33 - General Alvarado .....	125	-	-	-	-	-	125	15	35	75
34 - General Alvear .....	50	26	-	3	7	16	24	3	7	14
35 - General Arenales .....	103	64	-	23	30	11	39	8	16	15
36 - General Belgrano .....	79	48	-	15	15	18	31	7	9	15
37 - General Guido .....	42	9	-	-	3	6	33	6	9	18
38 - General Lamadrid .....	84	-	-	-	-	-	84	12	20	52
39 - General Las Heras .....	25	25	-	5	9	11	-	-	-	-
40 - General Lavalle .....	140	129	-	22	38	69	11	-	3	8
41 - General Madariaga .....	343	149	-	24	60	65	194	51	79	64
42 - General Paz .....	34	23	-	1	2	20	11	2	9	-
43 - General Pinto .....	115	73	-	7	35	31	42	10	16	16
44 - General Pueyrredón .....	1.557	755	81	104	173	397	802	195	205	402
45 - General Rodríguez .....	120	46	-	1	19	26	74	16	20	38
46 - General Viamonte .....	84	20	-	3	4	13	64	9	23	32
47 - General Villegas .....	238	127	-	22	57	48	111	22	54	35
48 - González Chaves .....	124	58	-	8	19	31	66	10	21	35
49 - Guaminí .....	86	-	-	-	-	-	86	35	41	10
50 - Hipólito Irigoyen .....	75	-	-	-	-	-	75	18	26	31
51 - Juárez .....	159	159	14	33	40	72	-	-	-	-
52 - Junín .....	384	75	-	5	27	43	309	19	99	191
53 - La Plata .....	2.942	2.223	346	342	590	945	619	160	239	220
54 - Laprida .....	92	55	-	6	12	37	37	5	15	17
55 - Las Flores .....	184	92	-	9	22	61	92	6	23	63
56 - Leandro N. Alem .....	180	38	-	11	12	15	142	40	41	61
57 - Lincoln .....	276	135	-	14	39	82	141	53	43	45
58 - Lobería .....	31	31	-	4	14	13	-	-	-	-
59 - Lobos .....	115	33	-	5	7	21	82	9	32	41
60 - Luján .....	238	86	-	10	26	50	152	38	36	78
61 - Magdalena .....	320	155	97	20	38	-	165	54	63	48
62 - Maipú .....	169	73	-	21	15	37	96	20	37	39
63 - Marcos Paz .....	188	188	74	34	48	32	-	-	-	-
64 - Mar Chiquita .....	91	31	-	5	5	21	60	2	18	40
65 - Mercedes .....	653	467	153	108	100	106	186	9	16	161
66 - Monte .....	58	58	-	12	24	22	-	-	-	-
67 - Navarro .....	79	41	-	11	16	14	38	12	17	9
68 - Necochea .....	250	116	-	9	39	68	134	39	52	43
69 - Nueve de Julio .....	215	118	-	18	71	29	97	38	35	24
70 - Olavarría .....	427	209	-	11	62	136	218	43	96	79
71 - Patagones .....	226	93	-	24	18	51	133	38	44	51
72 - Pehuajó .....	232	178	-	16	49	113	54	20	12	22
73 - Pellegrini .....	67	67	-	22	31	14	-	-	-	-
74 - Pergamino .....	507	289	22	34	68	165	218	41	99	78
75 - Pila .....	31	21	-	-	12	9	10	-	4	6
76 - Pilar .....	193	-	-	-	-	-	193	22	59	112
77 - Puán .....	100	35	-	3	8	24	65	30	7	28
78 - Ramallo .....	79	24	-	5	7	12	55	10	15	30
79 - Rauch .....	89	62	-	5	13	44	27	5	16	6
80 - Rivadavia .....	96	65	-	6	41	18	31	6	19	6
81 - Rojas .....	175	48	-	9	14	25	127	20	33	74
82 - Roque Pérez .....	41	28	-	12	3	13	13	1	3	9
83 - Saavedra .....	210	103	-	20	28	55	107	29	39	39
84 - Saladillo .....	79	37	-	5	11	31	42	3	16	23
85 - Salto .....	148	49	-	9	4	36	99	15	32	52
86 - Salliqueló .....	47	-	-	-	-	-	47	5	11	31
87 - San Andrés de Giles .....	111	-	-	-	-	-	111	12	19	80
88 - San Antonio de Areco ....	153	102	-	27	42	33	51	12	15	24
89 - San Cayetano .....	48	21	-	-	21	-	27	6	8	13
90 - San Nicolás .....	908	687	129	78	127	353	221	36	44	141
91 - San Pedro .....	207	132	-	12	32	88	75	42	17	16
92 - San Vicente .....	377	301	-	90	104	107	76	23	21	32
93 - Suipacha .....	59	19	-	1	7	11	40	16	10	14
94 - Tandil .....	453	267	44	42	33	148	186	20	66	100
95 - Tapalqué .....	94	43	-	9	5	29	51	8	18	25
96 - Tordillo' .....	4	4	-	-	-	4	-	-	-	-
97 - Tornquist .....	133	92	-	14	27	51	41	10	24	7
98 - Trenque Lauquen .....	229	136	-	37	39	60	93	34	41	18
99 - Tres Arroyos .....	302	118	-	16	47	55	184	46	71	67
100 - Veintinco de Mayo .....	213	154	-	38	43	73	59	17	12	30
101 - Villarino .....	184	145	-	18	45	82	39	9	9	21
102 - Zárate .....	947	451	-	74	119	258	496	96	68	332



II.3.3 - RURAL - Alumnos matriculados por partido, tipo y sección o nivel - Gran Buenos Aires

PARTIDO	TOTALES	ESCUELAS PARA ADULTOS					CENTROS EDUCATIVOS			
		TOTAL	1°	2°	3°	4°	TOTAL	1°	2°	3°
TOTAL .....	63	-	-	-	-	-	63	27	23	13
15 - San Fernando .....	49	-	-	-	-	-	49	17	20	12
17 - Tigre .....	14	-	-	-	-	-	14	10	3	1

II.3.3 - RURAL - Alumnos matriculados por partido, tipo y sección o nivel - Restantes partidos de Buenos Aires

PARTIDO	TOTALES	ESCUELAS PARA ADULTOS					CENTROS EDUCATIVOS			
		TOTAL	1°	2°	3°	4°	TOTAL	1°	2°	3°
TOTAL .....	2.486	1.203	467	350	212	174	1.283	414	477	392
4 - Azul .....	186	172	72	58	16	26	14	3	9	2
5 - Bahía Blanca .....	86	86	42	22	22	-	-	-	-	-
9 - Berisso .....	150	150	-	33	49	68	-	-	-	-
10 - Bolívar .....	39	-	-	-	-	-	39	11	26	2
11 - Bragado .....	33	-	-	-	-	-	33	16	11	6
12 - Brandsen .....	12	-	-	-	-	-	12	5	3	4
13 - Campana .....	15	-	-	-	-	-	15	2	5	8
14 - Cañuelas .....	14	-	-	-	-	-	14	2	5	7
17 - Carlos Tejedor .....	27	-	-	-	-	-	27	3	16	8
19 - Castelli .....	25	-	-	-	-	-	25	8	8	9
20 - Colón .....	12	-	-	-	-	-	12	9	3	-
21 - Coronel de M.L. Rosales ..	64	53	17	16	20	-	11	4	6	1
23 - Cnel. Pringles .....	26	-	-	-	-	-	26	9	6	11
24 - Cnel. Suárez .....	8	-	-	-	-	-	8	6	2	-
25 - Chacabuco .....	16	-	-	-	-	-	16	10	-	6
30 - Ensenada .....	84	65	-	14	22	29	19	8	6	5
36 - General Belgrano .....	26	-	-	-	-	-	26	14	12	-
38 - General Lamadrid .....	25	-	-	-	-	-	25	3	9	13
41 - General Madariaga .....	38	-	-	-	-	-	38	19	10	9
42 - General Paz .....	15	-	-	-	-	-	15	9	-	6
44 - General Pueyrredón .....	85	85	48	37	-	-	-	-	-	-
45 - General Rodríguez .....	13	-	-	-	-	-	13	1	5	7
46 - General Viamonte .....	10	-	-	-	-	-	10	-	6	4
47 - General Villegas .....	24	-	-	-	-	-	24	3	14	7
48 - Gonzalez Chaves .....	12	-	-	-	-	-	12	2	6	4
50 - Hipólito Irigoyen .....	8	-	-	-	-	-	8	3	5	-
51 - Juárez .....	32	-	-	-	-	-	32	4	6	22
52 - Junín .....	37	-	-	-	-	-	37	6	16	15
55 - Las Flores .....	43	-	-	-	-	-	43	13	14	16
56 - Leandro N. Alem .....	60	-	-	-	-	-	60	14	15	31
57 - Lincoln .....	18	-	-	-	-	-	18	7	9	2
59 - Lobos .....	38	27	-	5	7	15	11	11	-	-
61 - Magdalena .....	56	-	-	-	-	-	56	34	18	4
63 - Marcos Paz .....	21	-	-	-	-	-	21	3	9	9
64 - Mar Chiquita .....	8	-	-	-	-	-	8	8	-	-
67 - Navarro .....	46	-	-	-	-	-	46	14	17	15
70 - Olavarría .....	524	495	218	165	76	36	29	1	16	12
71 - Patagones .....	14	-	-	-	-	-	14	2	5	7
74 - Pergamino .....	96	-	-	-	-	-	96	34	32	30
75 - Pila .....	5	-	-	-	-	-	5	1	4	-
77 - Ríen .....	37	-	-	-	-	-	37	9	17	11
80 - Rivadavia .....	25	-	-	-	-	-	25	11	11	3
81 - Rojas .....	16	-	-	-	-	-	16	3	12	1
82 - Roque Perez .....	12	-	-	-	-	-	12	12	-	-
83 - Saavedra .....	14	-	-	-	-	-	14	2	11	1
85 - Salto .....	20	-	-	-	-	-	20	6	3	11
87 - San Andrés de Giles .....	41	-	-	-	-	-	41	13	19	9
88 - San Antonio de Areco .....	21	-	-	-	-	-	21	6	9	6
89 - San Cayetano .....	10	-	-	-	-	-	10	1	1	8
91 - San Pedro .....	20	-	-	-	-	-	20	10	10	-
94 - Tandil .....	70	70	70	-	-	-	-	-	-	-
95 - Tapalqué .....	45	-	-	-	-	-	45	10	15	20
97 - Tornquist .....	39	-	-	-	-	-	39	14	10	15
100 - 25 de Mayo .....	13	-	-	-	-	-	13	3	3	7
101 - Villarino .....	25	-	-	-	-	-	25	3	11	11
102 - Zárate .....	27	-	-	-	-	-	27	9	11	7



## III - EDUCACION MEDIA

## III.1 - Establecimientos, Divisiones, Alumnos y Profesores por modalidad, dependencia, organismo y tipo de establecimiento

MODALIDAD, DEPENDENCIA, ORGANISMO Y TIPO	Estable- cimien- tos	Divi- siones	ALUMNOS		PROFESORES	
			TOTAL	Varones	TOTAL	Varones
<b>EDUCACION MEDIA</b> .....	1.503	12.954	374.611	180.724	49.147	18.550
CICLO BASICO - BACHILLERATOS .....	651	4.682	139.530	57.301	19.933	5.463
COMERCIAL .....	437	3.686	112.813	43.436	14.862	4.836
TECNICA INDUSTRIAL .....	146	2.102	59.960	58.086	8.430	6.350
TECNICA PROFESIONAL .....	197	2.359	52.646	17.681	4.502	1.131
AGROPECUARIA .....	16	54	1.326	1.185	272	168
ARTISTICA .....	31	-	6.457	2.358	693	296
ASISTENCIAL .....	20	41	1.197	203	297	202
ESPECIAL .....	5	30	682	474	158	104
 <b>CICLO BASICO - BACHILLERATOS</b> .....	651	4.682	139.530	57.301	19.933	5.463
N A C I O N A L .....	155	1.777	56.793	25.192	7.682	1.934
Adm. Nacional de Educación Media y Superior .....	146	1.568	51.265	21.286	6.744	1.588
Ciclo Básico .....			34.052	14.376		
Bachillerato .....			14.028	6.259		
Bachillerato con Materias Pedagógicas .....			1.087	92		
Bachillerato en Ciencias y Letras .....			2.098	559		
Universidad Nacional de La Plata .....	3	107	2.753	1.930	516	144
Ciclo Básico .....			1.489	900		
Bachillerato .....			1.083	953		
Bachillerato Artístico .....			181	77		
Universidad Nacional del Sur .....	3	45	1.346	547	255	43
Ciclo Básico .....			951	309		
Bachillerato .....			322	180		
Bachillerato Agrotécnico .....			73	58		
Comando de Institutos Militares .....	1	42	1.106	1.106	102	94
Ciclo Básico .....			718	718		
Bachillerato .....			388	388		
Dirección de Instrucción Naval .....	1	10	199	199	48	48
Ciclo Básico .....			73	73		
Bachillerato .....			126	126		
Direc. Nacional del Servicio Penitenciario Federal ...	1	5	124	124	17	17
Bachillerato en Ciencias Penitenciarias .....			124	124		
 <b>P R O V I N C I A L - Direc. de Ens. Media, Téc. y Vocacional .</b>	74	342	8.764	3.937	1.532	477
Ciclo Básico (I) .....	39	40	398	181		
Ciclo Básico .....			5.559	2.538		
Bachillerato .....			1.891	807		
Bachillerato con Materias Pedagógicas .....			12	3		
Bachillerato en Ciencias y Letras .....			567	169		
Bachillerato Administrativo .....			122	93		
Bachillerato Comercial .....			123	54		
Bachillerato Agrotécnico .....			92	92		
 <b>P R I V A D A - Superint. Nacional de la Enseñanza Privada .</b>	422	2.563	73.973	28.172	10.719	3.052
Ciclo Básico .....			48.677	19.073		
Bachillerato .....			20.164	6.919		
Bachillerato con Materias Pedagógicas .....			774	36		
Bachillerato en Ciencias y Letras .....			1.075	318		
Bachillerato Agrotécnico .....			136	120		
Bachillerato Humanista .....			118	118		
Bachillerato Comercial .....			2.845	1.553		
Bachillerato Bilingüe en Ciencias y Letras .....			184	35		
 <b>COMERCIAL</b> .....	437	3.686	112.813	43.436	14.862	4.836
N A C I O N A L .....	95	1.211	41.532	17.215	4.706	1.489
Adm. Nacional de Educación Media y Superior .....	91	1.204	41.372	17.096	4.669	1.459
Dirección Nacional de Educación del Adulto .....	2	3	94	53	13	9
Dirección de Instrucción Naval .....	1	3	46	46	14	13
Dirección General de la Minoridad y la Familia .....	1	1	20	20	10	8
P R O V I N C I A L - Direc. de Ens. Media, Téc. y Vocacional .	90	1.055	30.088	11.552	4.034	1.436
P R I V A D A - Superint. Nacional de la Enseñanza Privada ..	252	1.420	41.193	14.669	6.122	1.911



## III.1 - Establecimientos, Divisiones, Alumnos y Profesores por modalidad, dependencia, organismo y tipo de establec.

MODALIDAD, DEPENDENCIA Y ORGANISMO	TIPO	Estable- cimien- tos	Divi- siones	ALUMNOS		PROFESORES	
				TOTAL	Varones	TOTAL	Varones
<b>TECNICA INDUSTRIAL</b> .....		146	2.102	59.960	58.086	8.430	6.350
<b>NACIONAL</b> .....		81	1.461	42.746	41.381	5.818	4.385
Consejo Nacional de Educación Técnica .....		80	1.454	42.625	41.260	5.794	4.366
Ciclo Básico y Superior .....		70	1.418	39.288	38.061	5.641	4.255
Curso de Constructores .....				737	663		
Curso Nocturno de Perfeccionamiento .....				150	93		
Formación de Operarios .....				1.531	1.524		
Misiones Monotécnicas y de Extensión Cultural ..	6	8		114	114	12	6
Escuelas por Convenio - Ciclo Básico y Superior ..	4	28		805	805	141	105
Dirección General de la Minoridad y la Familia .....	1	7		121	121	24	19
Ciclo Básico y Superior .....	1	7		108	108	24	19
Formación de Operarios .....				13	13		
<b>PROVINCIAL</b> - Direc.de Ens.Media,Téc.y Vocacional ..	28	372		9.166	8.860	1.617	1.173
Ciclo Básico y Superior .....				8.947	8.625		
Curso Nocturno de Perfeccionamiento .....				124	120		
Formación de Operarios .....				115	115		
<b>MUNICIPAL</b> - Dirección Municipal de Cultura .....	1	2		20	20	8	8
Formación de Operarios .....	1	2		20	20	8	8
<b>PRIVADA</b> .....	36	267		8.008	7.825	987	784
Superintendencia Nacional de la Enseñanza Privada ...	24	200		6.201	6.050	738	566
Ciclo Básico y Superior .....				5.395	5.334		
Formación de Operarios .....				806	716		
Consejo Nacional de Educación Técnica .....	12	67		1.807	1.775	249	218
Ciclo Básico y Superior .....				1.758	1.726		
Formación de Operarios .....				49	49		
<b>TECNICA PROFESIONAL</b> .....		197	2.359	52.646	17.681	4.502	1.131
<b>NACIONAL</b> .....		22	445	10.838	1.287	1.190	126
Consejo Nacional de Educación Técnica .....	21	443		10.785	1.287	1.184	126
Esc. Nacionales de Educación Técnica ...	20	438		10.616	1.287	1.169	126
Escuelas por Convenio .....	1	5		169	-	15	-
Dirección Gral. de la Minoridad y Flia. ...	1	2		53	-	6	-
<b>PROVINCIAL</b> - Direc.de Ens.Media,Téc.y Vocacional ..	156	1.761		38.267	15.633	3.034	957
<b>MUNICIPAL</b> - Dirección Municipal de Cultura .....	3	88		2.028	602	76	19
<b>PRIVADA</b> - Superint.Nac. de la Enseñanza Privada .....	16	65		1.513	159	202	29
<b>AGROPECUARIA</b> .....		16	54	1.326	1.185	272	168
<b>NACIONAL</b> .....		8	21	635	563	123	75
Administración de Educación Agrícola .....	5	12		355	322	92	55
Universidad Nacional de La Plata .....	1	3		89	82	6	2
Junta Nacional de Granos .....	1	2		120	88	7	7
Dirección Gral. de la Minoridad y Flia. ...	1	4		71	71	18	11
<b>PROVINCIAL</b> - Direc.de Ens.Media,Téc.y Vocacional ..	1	3		41	41	12	6
<b>PRIVADA</b> .....	7	30		650	581	137	87
Superint.Nac. de la Enseñanza Privada .....	6	29		605	570	128	78
Administración de Educación Agrícola .....	1	1		45	11	9	9
<b>ARTISTICA</b> .....		31	-	6.457	2.358	693	296
<b>NACIONAL</b> - Administración de Educación Artística ...	1	-		44	8	20	12
<b>PROVINCIAL</b> - Dirección de Enseñanza Artística ....	21	-		4.184	1.456	510	209
<b>MUNICIPAL</b> - Dirección Municipal de Cultura .....	7	-		2.097	886	129	72
<b>PRIVADA</b> - Superint.Nac. de la Enseñanza Privada ....	2	-		132	8	34	3
<b>ASISTENCIAL</b> .....		20	41	1.197	203	297	202
<b>NACIONAL</b> - Hospital Naval .....	1	4		94	54	22	21
<b>PROVINCIAL</b> - Subsecretaría de Bienestar Social ...	1	1		28	4	3	2
<b>MUNICIPAL</b> - Hospital Municipal .....	3	7		135	29	27	22
<b>PRIVADA</b> .....	15	29		940	116	245	157
Establecimientos Autónomos .....	11	21		696	96	177	120
Superint.Nac. de la Enseñanza Privada .....	4	8		244	20	68	37
<b>ESPECIAL</b> .....		5	30	682	474	158	104
<b>PROVINCIAL</b> .....	2	21		456	403	94	84
Direc.de Ens.Media,Téc.y Vocacional .....	1	6		84	31	21	11
Policía Provincial .....	1	15		372	372	73	73
<b>MUNICIPAL</b> - Dirección Municipal de Cultura .....	1	4		103	34	14	8
<b>PRIVADA</b> - Superint.Nac. de la Enseñanza Privada ....	2	5		123	37	50	12



## III.2 - Establecimientos por partido y modalidad - Gran Buenos Aires

PARTIDO	TOTAL	CICLO BASICO BACHI LLERATOS	COMERCIAL	TECNICA INDUS TRIAL	TECNICA PROFE SIONAL	ARTISTICA	ASISTEN CIAL	ESPECIAL
TOTAL .....	672	289	233	63	70	5	10	2
1 - Almirante Brown .....	22	10	8	1	2	-	1	-
2 - Avellaneda .....	41	10	16	6	7	-	2	-
3 - Berazategui .....	20	10	7	1	1	-	-	1
4 - Esteban Bocheverría .....	15	9	6	-	-	-	-	-
5 - Florencio Varela .....	7	2	4	1	-	-	-	-
6 - General San Martín .....	44	20	14	6	4	-	-	-
7 - General Sarmiento .....	34	17	14	2	1	-	-	-
8 - La Matanza .....	60	20	23	8	9	-	-	-
9 - Lanús .....	44	15	15	5	8	-	1	-
10 - Lomas de Zamora .....	58	27	18	4	5	2	1	1
11 - Merlo .....	19	6	7	4	2	-	-	-
12 - Moreno .....	15	10	4	1	-	-	-	-
13 - Morón .....	71	32	24	8	5	1	1	-
14 - Quilmes .....	40	18	10	5	6	1	-	-
15 - San Fernando .....	20	11	3	2	4	-	-	-
16 - San Isidro .....	51	29	13	2	5	1	1	-
17 - Tigre .....	12	2	5	4	1	-	-	-
18 - Tres de Febrero .....	45	15	21	2	5	-	2	-
19 - Vicente López .....	54	26	21	1	5	-	1	-

## III.2 - Establecimientos por partido y modalidad - Restantes partidos de Buenos Aires

PARTIDO	TOTAL	CICLO BASICO BACHI LLERATOS	COMERCIAL	TECNICA INDUS TRIAL	TECNICA PROFE SIONAL	AGROPE CUARIA	ARTISTICA	ASISTEN CIAL	ESPECIAL
TOTAL .....	831	362	204	83	127	16	26	10	3
1 - Adolfo Alsina .....	8	4	3	-	1	-	-	-	-
2 - Alibert .....	4	1	2	-	1	-	-	-	-
3 - Ayacucho .....	7	2	1	2	1	-	-	1	-
4 - Azul .....	14	6	4	1	2	-	1	-	-
5 - Bahía Blanca .....	42	17	8	5	7	1	3	1	-
6 - Balcarce .....	7	3	1	1	2	-	-	-	-
7 - Baradero .....	8	4	2	1	1	-	-	-	-
8 - Bartolomé Mitre .....	5	2	1	1	1	-	-	-	-
9 - Berisso .....	7	2	1	1	3	-	-	-	-
10 - Bolívar .....	7	3	2	1	1	-	-	-	-
11 - Bragado .....	6	2	3	1	-	-	-	-	-
12 - Brandsen .....	4	1	1	1	1	-	-	-	-
13 - Campana .....	6	3	1	1	1	-	-	-	-
14 - Cañuelas .....	6	3	1	1	1	-	-	-	-
15 - Capitán Sarmiento .....	3	1	-	1	1	-	-	-	-
16 - Carlos Casares .....	9	5	2	1	1	-	-	-	-
17 - Carlos Tejedor .....	3	1	1	-	1	-	-	-	-
18 - Carmen de Areco .....	4	1	1	1	1	-	-	-	-
19 - Castelli .....	1	-	1	-	-	-	-	-	-
20 - Colón .....	6	3	1	1	1	-	-	-	-
21 - Cnel. Marina L. Rosales .....	11	6	2	1	1	-	-	-	-
22 - Cnel. Borrego .....	7	2	3	1	1	-	-	1	-
23 - Cnel. Fringles .....	7	4	2	1	-	-	-	-	-
24 - Cnel. Suárez .....	9	3	2	1	3	-	-	-	-
25 - Chacabuco .....	11	5	4	1	1	-	-	-	-
26 - Chascomús .....	9	4	-	1	2	-	2	-	-
27 - Chivilcoy .....	9	4	2	1	(*)	-	2	-	-
28 - Daireaux .....	5	2	2	-	1	-	-	-	-
29 - Dolores .....	7	4	1	1	1	-	-	-	-
30 - Ensenada .....	6	2	2	1	1	-	-	-	-
31 - Escobar .....	7	3	2	1	1	-	-	-	-
32 - Exaltación de la Cruz ..	4	1	1	1	1	-	-	-	-
33 - General Alvarado .....	7	3	3	-	-	-	-	-	-
34 - General Alvear .....	1	-	1	-	-	-	-	-	-
35 - General Arenales .....	7	2	1	-	3	1	-	-	-
36 - General Belgrano .....	2	1	-	-	1	-	-	-	-
38 - General Lamadrid .....	2	1	-	-	1	-	-	-	-
39 - General Las Heras .....	3	1	1	-	1	-	-	-	-
40 - General Lavalle .....	6	5	-	1	-	-	-	-	-
41 - General Madariaga .....	5	3	-	1	1	-	-	-	-
42 - General Paz .....	3	1	1	-	1	-	-	-	-
43 - General Pinto .....	3	1	1	-	1	-	-	-	-
44 - General Pueyrredón .....	56	23	19	3	4	1	3	1	2
45 - General Rodríguez .....	5	2	2	-	-	-	-	1	-
46 - General Viamonte .....	5	1	2	-	2	-	-	-	-
47 - General Villegas .....	5	2	2	1	-	-	-	-	-
48 - González Chaves .....	3	2	1	-	-	-	-	-	-
49 - Guaminí .....	4	1	2	-	-	-	1	-	-
50 - Hipólito Yrigoyen .....	4	2	1	-	1	-	-	-	-
51 - Juárez .....	6	3	1	1	1	-	-	-	-

(\*) Figuran en Industrial.-



## III.2 - Establecimientos por partido y modalidad - Restantes partidos de Buenos Aires (Conclusión)

PARTIDO	TOTAL	CICLO BASICO BACHILLERATOS	COMERCIAL	TECNICA INDUSTRIAL	TECNICA PROFESIONAL	AGROPECUARIA	ARTISTICA	ASISTENCIAL	ESPECIAL
52 - Junín .....	15	6	4	1	3	-	1	-	-
53 - La Plata .....	79	40	13	8	10	1	5	2	-
54 - Laprida .....	2	1	-	-	1	-	-	-	-
55 - Las Flores .....	7	3	1	1	1	1	-	-	-
56 - Leandro N. Alem .....	6	2	2	-	1	1	-	-	-
57 - Lincoln .....	11	4	4	1	2	-	-	-	-
58 - Lobería .....	6	5	1	-	-	-	-	-	-
59 - Lobos .....	6	3	2	1	-	-	-	-	-
60 - Luján .....	14	4	4	2	2	1	-	1	-
61 - Magdalena .....	7	3	2	1	-	-	1	-	-
62 - Maipú .....	3	2	1	-	-	-	-	-	-
63 - Marcos Paz .....	4	2	1	-	1	-	-	-	-
64 - Mar Chiquita .....	3	2	1	-	-	-	-	-	-
65 - Mercedes .....	12	6	2	1	2	1	-	-	-
66 - Monte .....	4	1	1	-	1	1	-	-	-
67 - Navarro .....	2	2	-	-	-	-	-	-	-
68 - Necochea .....	15	8	4	1	1	-	1	-	-
69 - Nueve de Julio .....	11	5	4	1	1	-	-	-	-
70 - Olavarría .....	21	6	4	3	6	1	1	-	-
71 - Patagones .....	7	4	2	-	1	-	-	-	-
72 - Pehuajó .....	7	3	1	1	2	-	-	-	-
73 - Pellegrini .....	4	3	1	-	-	-	-	-	-
74 - Pergamino .....	18	5	4	1	4	1	3	-	-
75 - Pila .....	1	-	1	-	-	-	-	-	-
76 - Pilar .....	12	4	6	2	-	-	-	-	-
77 - Puán .....	8	5	1	-	2	-	-	-	-
78 - Ramallo .....	5	1	3	1	-	-	-	-	-
79 - Rauch .....	3	2	-	1	-	-	-	-	-
80 - Rivadavia .....	4	2	1	-	1	-	-	-	-
81 - Rojas .....	10	5	2	1	1	-	-	-	-
82 - Roque Pérez .....	3	2	1	-	-	-	-	-	-
83 - Saavedra .....	9	4	3	1	1	-	-	-	-
84 - Saladillo .....	6	2	1	1	2	-	-	-	-
85 - Salto .....	9	3	4	1	1	-	-	-	-
86 - Salliqueló .....	1	1	-	-	-	-	-	-	-
87 - San Andrés de Giles .....	3	1	1	-	1	-	-	-	-
88 - San Antonio de Areco .....	6	3	2	-	1	-	-	-	-
89 - San Cayetano .....	3	2	-	-	1	-	-	-	-
90 - San Nicolás .....	13	4	3	3	1	-	-	1	1
91 - San Pedro .....	11	6	2	1	2	-	-	-	-
92 - San Vicente .....	8	6	1	-	1	-	-	-	-
93 - Suipacha .....	3	1	1	-	1	-	-	-	-
94 - Tandil .....	23	9	3	1	6	1	2	1	-
95 - Tapalqué .....	4	1	1	1	1	-	-	-	-
97 - Torquise .....	3	1	1	-	1	-	-	-	-
98 - Trenque Lauquen .....	9	6	2	1	-	-	-	-	-
99 - Tres Arroyos .....	9	4	3	1	1	-	-	-	-
100 - Veinticinco de Mayo .....	8	2	2	1	1	2	-	-	-
101 - Villarino .....	8	3	1	2	2	-	-	-	-
102 - Zárate .....	9	4	1	2	2	-	-	-	-

## III.3 - Divisiones por partido y modalidad - Gran Buenos Aires

PARTIDO	TOTAL	CICLO BASICO BACHILLERATOS	COMERCIAL	TECNICA INDUSTRIAL	TECNICA PROFESIONAL	ASISTENCIAL	ESPECIAL
TOTAL .....	6.734	2.364	2.265	1.055	1.011	21	18
1 - Almirante Brown .....	205	87	87	17	11	3	-
2 - Avellaneda .....	573	132	188	135	113	5	-
3 - Berazategui .....	153	63	51	15	9	-	15
4 - Esteban Echeverría .....	118	59	59	-	-	-	-
5 - Florencio Varela .....	55	13	36	6	-	-	-
6 - General San Martín .....	516	210	153	97	56	-	-
7 - General Sarmiento .....	318	115	135	57	11	-	-
8 - La Matanza .....	795	168	277	126	224	-	-
9 - Lanús .....	416	117	138	88	72	1	-
10 - Lomas de Zamora .....	613	255	171	96	82	6	3
11 - Merlo .....	183	55	51	43	34	-	-
12 - Moreno .....	123	58	57	8	-	-	-
13 - Morón .....	599	246	217	80	55	1	-
14 - Quilmes .....	486	159	127	101	99	-	-
15 - San Fernando .....	194	93	30	34	37	-	-
16 - San Isidro .....	461	225	136	39	59	2	-
17 - Tigre .....	122	20	37	53	12	-	-
18 - 3 de Febrero .....	349	103	157	30	57	2	-
19 - Vicente López .....	455	186	158	30	80	1	-



## III.3 - Divisiones por partido y modalidad - Restantes partidos de Buenos Aires

PARTIDO	TOTAL	CICLO BASICO BACHI LLERATOS	COMERCIAL	TECNICA INDUS TRIAL	TECNICA PROFE SIONAL	AGROPE CUARIA	ASISTEN CIAL	ESPECIAL
TOTAL .....	6.220	2.318	1.421	1.047	1.348	54	20	12
1 - Adolfo Alsina .....	39	19	13	-	7	-	-	-
2 - Alberti .....	18	5	10	-	3	-	-	-
3 - Ayacucho .....	30	11	5	3	9	-	2	-
4 - Azul .....	125	36	27	14	48	-	-	-
5 - Bahía Blanca .....	380	161	70	78	65	2	4	-
6 - Balcarce .....	52	15	10	10	17	-	-	-
7 - Baradero .....	44	17	11	9	7	-	-	-
8 - Bartolomé Mitre .....	41	16	10	6	9	-	-	-
9 - Berisso .....	76	20	11	16	29	-	-	-
10 - Bolívar .....	40	15	10	5	10	-	-	-
11 - Bragado .....	55	17	20	18	-	-	-	-
12 - Brandsen .....	35	10	6	12	7	-	-	-
13 - Campana .....	57	22	10	5	20	-	-	-
14 - Cañuelas .....	35	10	5	14	6	-	-	-
15 - Capitán Sarmiento .....	19	5	-	4	10	-	-	-
16 - Carlos Casares .....	33	13	9	4	7	-	-	-
17 - Carlos Tejedor .....	15	5	5	-	5	-	-	-
18 - Carmen de Areco .....	25	10	5	4	6	-	-	-
19 - Castelli .....	5	-	5	-	-	-	-	-
20 - Colón .....	37	13	5	9	10	-	-	-
21 - Coronel de M.L. Rosales ..	96	40	19	15	18	-	4	-
22 - Coronel Dorrego .....	40	10	15	4	11	-	-	-
23 - Cnel. Pringles .....	24	12	10	2	-	-	-	-
24 - Cnel. Suárez .....	54	15	13	4	22	-	-	-
25 - Chacabuco .....	68	17	24	8	19	-	-	-
26 - Chascomús .....	51	22	-	8	21	-	-	-
27 - Chivilcoy .....	70	32	14	15	9	-	-	-
28 - Daireaux .....	28	10	10	-	8	-	-	-
29 - Dolores .....	49	27	5	6	11	-	-	-
30 - Ensenada .....	82	29	18	25	10	-	-	-
31 - Escobar .....	58	19	16	11	12	-	-	-
32 - Exaltación de la Cruz ..	19	7	5	2	5	-	-	-
33 - General Alvarado .....	34	17	15	-	-	2	-	-
34 - General Alvear .....	5	-	5	-	-	-	-	-
35 - General Arenales ..	45	11	5	-	23	6	-	-
36 - General Belgrano .....	12	7	-	-	5	-	-	-
38 - General Lamadrid .....	12	6	-	-	6	-	-	-
39 - General Las Heras .....	19	5	5	-	9	-	-	-
40 - General Lavalle .....	22	19	-	3	-	-	-	-
41 - General Madariaga .....	32	17	-	7	8	-	-	-
42 - General Paz .....	18	5	5	-	8	-	-	-
43 - General Pinto .....	20	7	5	-	8	-	-	-
44 - General Pueyrredón .....	555	174	171	91	102	6	1	10
45 - General Rodríguez .....	20	8	11	-	-	-	1	-
46 - General Viamonte .....	32	5	11	-	16	-	-	-
47 - General Villegas .....	35	7	16	12	-	-	-	-
48 - Gonzalez Chaves .....	16	12	4	-	-	-	-	-
49 - Guaminí .....	10	2	8	-	-	-	-	-
50 - Hipólito Irigoyen .....	18	10	3	-	5	-	-	-
51 - Juárez .....	31	8	8	4	11	-	-	-
52 - Junín .....	145	41	30	25	49	-	-	-
53 - La Plata .....	974	442	146	224	157	3	2	-
54 - Laprida .....	20	7	-	-	13	-	-	-
55 - Las Flores .....	49	22	6	7	11	3	-	-
56 - Leandro N. Alem .....	36	10	15	-	5	6	-	-
57 - Lincoln .....	81	28	25	9	19	-	-	-
58 - Lobería .....	32	26	6	-	-	-	-	-
59 - Lobos .....	34	15	9	10	-	-	-	-
60 - Luján .....	109	31	23	28	22	4	1	-
61 - Magdalena .....	30	12	11	7	-	-	-	-
62 - Maipú .....	17	12	5	-	-	-	-	-
63 - Marcos Paz .....	35	11	8	-	16	-	-	-
64 - Mar Chiquita .....	17	12	5	-	-	-	-	-
65 - Mercedes .....	90	43	8	14	24	1	-	-
66 - Monte .....	17	1	8	-	5	3	-	-
67 - Navarro .....	10	10	-	-	-	-	-	-
68 - Necochea .....	95	36	25	15	19	-	-	-
69 - 9 de Julio .....	66	17	26	8	15	-	-	-
70 - Olavarría .....	155	39	32	36	45	3	-	-
71 - Patagones .....	39	19	10	-	10	-	-	-
72 - Pehuajó .....	51	22	11	10	8	-	-	-
73 - Pellegrini .....	17	11	6	-	-	-	-	-
74 - Pergamino .....	125	39	35	21	27	3	-	-
75 - Pila .....	3	-	3	-	-	-	-	-
76 - Pilar .....	58	13	35	10	-	-	-	-
77 - Puán .....	43	27	5	-	11	-	-	-
78 - Ramallo .....	33	1	24	8	-	-	-	-
79 - Rauch .....	12	10	-	2	-	-	-	-
80 - Rivadavia .....	20	6	5	-	9	-	-	-
81 - Rojas .....	41	18	11	4	7	1	-	-
82 - Roque Pérez .....	9	3	6	-	-	-	-	-
83 - Saavedra .....	41	13	16	6	6	-	-	-
84 - Saladillo .....	38	13	5	7	13	-	-	-
85 - Salto .....	40	10	18	6	6	-	-	-
86 - Salliqueló .....	5	5	-	-	-	-	-	-
87 - San Andrés de Giles ...	17	5	5	-	7	-	-	-



III.3 - Divisiones por partido y modalidad - Restantes partidos de Buenos Aires (Conclusión)

PARTIDO	TOTAL	CICLO BASICO BACHI LLERATOS	COMERCIAL	TECNICA INDUS TRIAL	TECNICA PROFE SIONAL	AGROPE CUARIA	ASISTEN CIAL	ESPECIAL
88 - San Antonio de Areco ..	30	15	10	-	5	-	-	-
89 - San Cayetano .....	18	10	-	-	8	-	-	-
90 - San Nicolás .....	143	42	26	50	19	-	4	2
91 - San Pedro .....	60	26	11	7	16	-	-	-
92 - San Vicente .....	49	26	10	-	13	-	-	-
93 - Suipacha .....	16	5	5	-	6	-	-	-
94 - Tandil .....	207	52	23	35	93	3	1	-
95 - Tapalqué .....	15	5	4	1	5	-	-	-
97 - Tornquist .....	16	6	5	-	5	-	-	-
98 - Trenque Lauquen .....	55	27	19	9	-	-	-	-
99 - Tres Arroyos .....	74	33	21	13	7	-	-	-
100 - 25 de Mayo .....	65	16	27	6	8	8	-	-
101 - Villarino .....	36	17	4	2	13	-	-	-
102 - Zárate .....	96	28	5	39	24	-	-	-

III.4 - Alumnos por partido y modalidad - Gran Buenos Aires

PARTIDO	TOTAL	CICLO BASICO BACHI LLERATOS	COMERCIAL	TECNICA INDUS TRIAL	TECNICA PROFE SIONAL	ARTISTICA	ASIS TENCIAL	ESPECIAL
TOTAL .....	212.163	75.222	75.591	33.810	24.335	2.092	695	418
1 - Almirante Brown .....	6.606	2.987	2.806	488	265	-	60	-
2 - Avellaneda .....	17.863	3.907	6.721	4.186	2.930	-	119	-
3 - Berazategui .....	4.260	1.795	1.340	474	279	-	-	372
4 - Esteban Echeverría .....	3.293	1.566	1.727	-	-	-	-	-
5 - Florencio Varela .....	1.930	703	1.034	193	-	-	-	-
6 - General San Martín .....	16.357	6.597	5.092	3.276	1.392	-	-	-
7 - General Sarmiento .....	10.688	3.656	4.776	1.946	310	-	-	-
8 - La Matanza .....	25.525	5.972	9.905	3.960	5.688	-	-	-
9 - Lanús .....	12.028	3.549	4.153	2.815	1.472	-	39	-
10 - Lomas de Zamora .....	20.393	8.387	6.066	3.153	2.075	553	113	46
11 - Merlo .....	6.057	1.980	1.955	1.383	739	-	-	-
12 - Moreno .....	3.616	1.603	1.762	251	-	-	-	-
13 - Morón .....	19.784	7.969	7.531	2.570	1.261	402	51	-
14 - Quilmes .....	16.306	5.295	4.560	3.070	2.322	1.059	-	-
15 - San Fernando .....	6.007	2.776	1.087	1.069	1.075	-	-	-
16 - San Isidro .....	14.438	7.178	4.385	1.275	1.398	78	124	-
17 - Tigre .....	3.647	698	1.110	1.581	258	-	-	-
18 - Tres de Febrero .....	10.207	3.258	4.777	914	1.171	-	87	-
19 - Vicente López .....	13.158	5.346	4.804	1.206	1.700	-	102	-

III.4 - Alumnos por partido y modalidad - Restantes partidos de Buenos Aires

PARTIDO	TOTAL	CICLO BASICO BACHI LLERATOS	COMERCIAL	TECNICA INDUS TRIAL	TECNICA PROFE SIONAL	AGRO PECUARIA	ARTISTICA	ASIS TENCIAL	ESPECIAL
TOTAL .....	162.448	64.308	37.222	26.150	28.311	1.326	4.365	502	264
1 - Adolfo Alsina .....	751	385	238	-	128	-	-	-	-
2 - Alberti .....	432	152	174	-	106	-	-	-	-
3 - Ayacucho .....	641	285	153	32	150	-	-	21	-
4 - Azul .....	2.708	909	554	315	886	-	44	-	-
5 - Bahía Blanca .....	11.247	5.007	1.945	2.041	1.411	120	648	75	-
6 - Balcarce .....	1.299	447	382	172	298	-	-	-	-
7 - Baradero .....	1.032	324	267	259	182	-	-	-	-
8 - Bartolomé Mitre .....	738	311	162	89	176	-	-	-	-
9 - Berisso .....	2.067	723	289	455	600	-	-	-	-
10 - Bolívar .....	1.058	423	293	119	223	-	-	-	-
11 - Bragado .....	1.370	519	453	398	-	-	-	-	-
12 - Brandsen .....	653	211	118	220	104	-	-	-	-
13 - Campana .....	1.446	655	178	148	465	-	-	-	-
14 - Cañuelas .....	942	280	150	391	121	-	-	-	-



## III.4 - Alumnos por partido y modalidad - Restantes partidos de Buenos Aires (conclusión)

PARTIDO	TOTAL	CICLO BASICO BACHI LLERATOS	COMERCIAL	TECNICA INDUS TRIAL	TECNICA PROFE SIONAL	AGRO PECUARIA	ARTISTICA	ASIS TENCIAL	ESPECIAL
15 - Capitán Sarmiento .....	413	154	-	74	185	-	-	-	-
16 - Carlos Casares .....	687	273	237	69	108	-	-	-	-
17 - Carlos Tejedor .....	335	139	108	-	88	-	-	-	-
18 - Carmen de Areco .....	383	99	98	44	142	-	-	-	-
19 - Castelli .....	128	-	128	-	-	-	-	-	-
20 - Colón .....	837	268	140	221	208	-	-	-	-
21 - Cnel.de Marina L.Rosales.	2.720	1.395	547	338	346	-	-	94	-
22 - Coronel Dorrego .....	860	228	371	79	182	-	-	-	-
23 - Coronel Fringles .....	531	280	230	21	-	-	-	-	-
24 - Coronel Suárez .....	1.288	403	442	85	358	-	-	-	-
25 - Chacabuco .....	1.520	416	539	197	368	-	-	-	-
26 - Chascomús .....	1.174	579	-	153	333	-	109	-	-
27 - Chivilcoy .....	2.053	810	400	330	228	-	285	-	-
28 - Daireaux .....	512	204	202	-	106	-	-	-	-
29 - Dolores .....	1.074	622	109	113	230	-	-	-	-
30 - Ensenada .....	2.012	734	456	636	186	-	-	-	-
31 - Escobar .....	1.512	511	530	274	197	-	-	-	-
32 - Exaltación de la Cruz ...	340	131	101	20	88	-	-	-	-
33 - General Alvarado .....	796	419	321	-	-	56	-	-	-
34 - General Alvear .....	119	-	119	-	-	-	-	-	-
35 - General Arenales .....	976	268	87	-	428	193	-	-	-
36 - General Belgrano .....	408	264	-	-	144	-	-	-	-
38 - General Lamadrid .....	318	191	-	-	127	-	-	-	-
39 - General Las Heras .....	487	125	120	-	242	-	-	-	-
40 - General Lavalle .....	450	400	-	50	-	-	-	-	-
41 - General Madariaga .....	787	478	-	139	170	-	-	-	-
42 - General Paz .....	307	91	93	-	123	-	-	-	-
43 - General Pinto .....	481	225	102	-	154	-	-	-	-
44 - General Pueyrredón .....	16.852	5.738	5.183	2.516	2.551	84	572	21	187
45 - General Rodríguez .....	498	224	253	-	-	-	-	21	-
46 - General Viamonte .....	693	166	271	-	256	-	-	-	-
47 - General Villegas .....	826	186	393	247	-	-	-	-	-
48 - González Chaves .....	416	341	75	-	-	-	-	-	-
49 - Guaminí .....	318	23	172	-	-	-	123	-	-
50 - Hipólito Irigoyen .....	359	205	76	-	78	-	-	-	-
51 - Juárez .....	756	271	194	109	182	-	-	-	-
52 - Junín .....	4.310	1.340	938	745	1.122	-	165	-	-
53 - La Plata .....	28.295	13.212	4.582	5.731	3.472	33	1.213	52	-
54 - Laprida .....	414	201	-	-	213	-	-	-	-
55 - Las Flores .....	927	442	107	111	226	41	-	-	-
56 - Leandro N. Alem .....	577	183	183	-	140	71	-	-	-
57 - Lincoln .....	1.735	588	420	222	505	-	-	-	-
58 - Lobería .....	673	581	92	-	-	-	-	-	-
59 - Lobos .....	785	374	234	177	-	-	-	-	-
60 - Luján .....	3.084	1.050	749	818	373	71	-	23	-
61 - Magdalena .....	905	293	182	151	-	-	279	-	-
62 - Maipú .....	399	315	84	-	-	-	-	-	-
63 - Marcos Paz .....	902	301	253	-	348	-	-	-	-
64 - Mar Chiquita .....	305	165	140	-	-	-	-	-	-
65 - Mercedes .....	2.691	1.210	303	451	695	32	-	-	-
66 - Monte .....	387	26	215	-	113	33	-	-	-
67 - Navarro .....	207	207	-	-	-	-	-	-	-
68 - Necochea .....	2.802	1.011	593	488	591	-	119	-	-
69 - Nueve de Julio .....	1.616	429	706	162	319	-	-	-	-
70 - Olavarría .....	4.037	1.178	826	792	846	72	323	-	-
71 - Patagones .....	730	379	176	-	175	-	-	-	-
72 - Pehuajó .....	1.391	702	292	257	140	-	-	-	-
73 - Pellegrini .....	343	256	87	-	-	-	-	-	-
74 - Pergamino .....	3.424	1.070	1.036	433	673	97	115	-	-
75 - Pila .....	41	-	41	-	-	-	-	-	-
76 - Pilar .....	1.553	270	1.084	199	-	-	-	-	-
77 - Puán .....	894	614	84	-	196	-	-	-	-
78 - Ramallo .....	605	5	422	178	-	-	-	-	-
79 - Rauch .....	365	318	-	47	-	-	-	-	-
80 - Rivadavia .....	368	114	118	-	136	-	-	-	-
81 - Rojas .....	847	354	284	66	98	45	-	-	-
82 - Roque Pérez .....	119	18	101	-	-	-	-	-	-
83 - Saavedra .....	917	328	352	104	133	-	-	-	-
84 - Saladillo .....	793	339	139	116	199	-	-	-	-
85 - Salto .....	817	262	350	101	104	-	-	-	-
86 - Salliqueló .....	205	205	-	-	-	-	-	-	-
87 - San Andrés de Giles .....	458	181	152	-	125	-	-	-	-
88 - San Antonio de Areco ....	645	293	204	-	148	-	-	-	-
89 - San Cayetano .....	388	215	-	-	173	-	-	-	-
90 - San Nicolás .....	4.675	1.473	843	1.639	468	-	-	175	77
91 - San Pedro .....	1.232	500	250	160	322	-	-	-	-
92 - San Vicente .....	1.397	788	394	-	215	-	-	-	-
93 - Suipacha .....	345	104	137	-	104	-	-	-	-
94 - Tandil .....	5.659	1.563	764	834	2.010	98	370	20	-
95 - Tapalqué .....	300	108	84	18	90	-	-	-	-
97 - Tornquist .....	313	152	96	-	65	-	-	-	-
98 - Trenque Lauquen .....	1.275	534	548	193	-	-	-	-	-
99 - Tres Arroyos .....	1.940	900	542	381	117	-	-	-	-
100 - Veinticinco de Mayo .....	1.280	329	331	114	226	280	-	-	-
101 - Villarino .....	767	393	49	43	282	-	-	-	-
102 - Zárate .....	2.701	943	202	1.065	491	-	-	-	-



## III.5 - Profesores por partido y modalidad - Gran Buenos Aires

PARTIDO	TOTAL	CICLO BASICO BACHI LLERATOS	COMERCIAL	TECNICA INDUS TRIAL	TECNICA PROFE SIONAL	AGROPE CUARIA	ARTISTICA	ASISTEN CIAL	ESPECIAL
TOTAL .....	25.153	9.529	8.964	4.255	1.962	-	199	155	89
1 - Almirante Brown .....	659	280	269	74	20	-	-	16	-
2 - Avellaneda .....	2.045	556	657	517	289	-	-	26	-
3 - Berazategui .....	615	276	207	41	18	-	-	-	73
4 - Esteban Echeverría .....	493	256	237	-	-	-	-	-	-
5 - Florencio Varela .....	195	63	112	20	-	-	-	-	-
6 - General San Martín .....	1.983	769	650	429	135	-	-	-	-
7 - General Sarmiento .....	1.340	532	545	239	24	-	-	-	-
8 - La Matanza .....	2.537	653	944	581	359	-	-	-	-
9 - Lanús .....	1.494	477	505	328	166	-	-	18	-
10 - Lomas de Zamora .....	2.339	976	691	376	167	-	86	27	16
11 - Merlo .....	593	170	197	157	69	-	-	-	-
12 - Moreno .....	513	269	212	32	-	-	-	-	-
13 - Morón .....	2.370	1.022	905	303	96	-	34	10	-
14 - Quilmes .....	1.793	640	557	354	176	-	66	-	-
15 - San Fernando .....	781	421	136	135	89	-	-	-	-
16 - San Isidro .....	1.628	815	492	185	106	-	13	17	-
17 - Tigre .....	472	104	176	175	17	-	-	-	-
18 - Tres de Febrero .....	1.509	457	766	162	103	-	-	21	-
19 - Vicente López .....	1.794	793	706	147	128	-	-	20	-

## III.5 - Profesores por partido y modalidad - Restantes partidos de Buenos Aires

PARTIDO	TOTAL	CICLO BASICO BACHI LLERATOS	COMERCIAL	TECNICA INDUS TRIAL	TECNICA PROFE SIONAL	AGROPE CUARIA	ARTISTICA	ASISTEN CIAL	ESPECIAL
TOTAL .....	23.994	10.404	5.898	4.175	2.540	272	494	142	69
1 - Adolfo Alsina .....	129	79	40	-	10	-	-	-	-
2 - Alberti .....	71	27	31	-	13	-	-	-	-
3 - Ayacucho .....	112	55	36	4	12	-	-	5	-
4 - Azul .....	399	133	121	41	84	-	20	-	-
5 - Bahía Blanca .....	1.480	669	285	316	123	7	63	17	-
6 - Balcarce .....	181	71	43	39	28	-	-	-	-
7 - Baradero .....	190	76	54	44	16	-	-	-	-
8 - Bartolomé Mitre .....	129	54	37	21	17	-	-	-	-
9 - Berisso .....	357	123	101	79	54	-	-	-	-
10 - Bolívar .....	163	72	50	17	24	-	-	-	-
11 - Bragado .....	211	67	76	68	-	-	-	-	-
12 - Brandsen .....	155	50	50	45	10	-	-	-	-
13 - Campana .....	203	86	40	30	47	-	-	-	-
14 - Cañuelas .....	159	64	26	57	12	-	-	-	-
15 - Capitán Sarmiento .....	50	25	-	9	16	-	-	-	-
16 - Carlos Casares .....	115	50	32	18	15	-	-	-	-
17 - Carlos Tejedor .....	53	23	19	-	11	-	-	-	-
18 - Carmen de Areco .....	62	32	5	12	13	-	-	-	-
19 - Castelli .....	27	-	27	-	-	-	-	-	-
20 - Colón .....	198	91	65	28	14	-	-	-	-
21 - Cnel. L. Rosales .....	404	169	111	55	47	-	-	22	-
22 - Cnel. Dorrego .....	144	44	56	29	15	-	-	-	-
23 - Cnel. Pringles .....	95	49	44	2	-	-	-	-	-
24 - Cnel. Suárez .....	191	95	55	13	28	-	-	-	-
25 - Chacabuco .....	246	86	102	35	23	-	-	-	-
26 - Chascomús .....	239	119	-	42	34	-	44	-	-
27 - Chivilcoy .....	313	135	52	60	32	-	34	-	-
28 - Daireaux .....	92	41	41	-	10	-	-	-	-
29 - Dolores .....	209	122	38	31	18	-	-	-	-
30 - Ensenada .....	452	148	158	123	23	-	-	-	-
31 - Escobar .....	213	76	60	63	14	-	-	-	-
32 - Exaltación de la Cruz ..	82	40	25	8	9	-	-	-	-
33 - General Alvarado .....	175	90	71	-	-	14	-	-	-
34 - General Alvear .....	18	-	18	-	-	-	-	-	-
35 - General Arenales .....	126	45	18	-	39	24	-	-	-
36 - General Belgrano .....	42	24	-	-	18	-	-	-	-
38 - General Lamadrid .....	45	31	-	-	14	-	-	-	-
39 - General Las Heras .....	60	24	20	-	16	-	-	-	-
40 - General Lavalle .....	59	44	-	15	-	-	-	-	-
41 - General Madariaga .....	110	66	-	30	14	-	-	-	-
42 - General Paz .....	62	26	25	-	11	-	-	-	-
43 - General Pintos .....	61	27	21	-	13	-	-	-	-
44 - General Pueyrredón .....	1.950	692	678	318	130	20	62	15	35
45 - General Rodríguez .....	122	42	68	-	-	-	-	12	-
46 - General Viamonte .....	92	21	50	-	21	-	-	-	-
47 - General Villegas .....	111	30	55	26	-	-	-	-	-
48 - González Chaves .....	53	42	11	-	-	-	-	-	-
49 - Guaminí .....	63	10	38	-	-	-	15	-	-
50 - Hipólito Irigoyen .....	62	40	16	-	6	-	-	-	-
51 - Juárez .....	73	28	15	16	14	-	-	-	-
52 - Junín .....	460	163	132	65	91	-	9	-	-
53 - La Plata .....	4.334	2.251	537	967	392	18	144	25	-
54 - Laprida .....	47	25	-	-	22	-	-	-	-
55 - Las Flores .....	185	91	27	33	22	12	-	-	-
56 - Leandro N. Alem .....	137	47	48	-	13	29	-	-	-
57 - Lincoln .....	269	101	82	32	54	-	-	-	-
58 - Lobería .....	119	95	24	-	-	-	-	-	-



## III.5 - Profesores por partido y modalidad - Restantes partidos de Buenos Aires

PARTIDO	TOTAL	CICLO BASICO BACHILLERATOS	COMERCIAL	TECNICA INDUSTRIAL	TECNICA PROFESIONAL	AGROPECUARIA	ARTISTICA	ASISTENCIAL	ESPECIAL
59 - Lobos .....	159	79	46	34	-	-	-	-	-
60 - Luján .....	374	100	95	123	25	18	-	13	-
61 - Magdalena .....	159	59	34	36	-	-	30	-	-
62 - Maipú .....	70	51	19	-	-	-	-	-	-
63 - Marcos Paz .....	96	46	30	-	20	-	-	-	-
64 - Mar Chiquita .....	72	46	26	-	-	-	-	-	-
65 - Mercedes .....	363	196	44	56	57	10	-	-	-
66 - Monte .....	78	11	33	-	12	22	-	-	-
67 - Navarro .....	47	47	-	-	-	-	-	-	-
68 - Necochea .....	382	157	104	82	33	-	6	-	-
69 - Nueve de Julio .....	235	86	99	25	25	-	-	-	-
70 - Olavarría .....	434	129	120	86	54	21	24	-	-
71 - Patagones .....	143	76	50	-	17	-	-	-	-
72 - Pehuajó .....	199	93	41	47	18	-	-	-	-
73 - Pellegrini .....	79	50	29	-	-	-	-	-	-
74 - Pergamino .....	539	205	140	69	73	30	22	-	-
75 - Pila .....	18	-	18	-	-	-	-	-	-
76 - Pilar .....	272	78	148	46	-	-	-	-	-
77 - Puán .....	141	101	22	-	18	-	-	-	-
78 - Ramallo .....	140	-	84	56	-	-	-	-	-
79 - Rauch .....	52	36	-	16	-	-	-	-	-
80 - Rivadavia .....	59	19	20	-	20	-	-	-	-
81 - Rojas .....	188	100	43	23	13	9	-	-	-
82 - Roque Pérez .....	44	22	22	-	-	-	-	-	-
83 - Saavedra .....	151	51	56	33	11	-	-	-	-
84 - Saladillo .....	134	53	30	31	20	-	-	-	-
85 - Salto .....	181	77	66	29	9	-	-	-	-
86 - Saliqueló .....	38	38	-	-	-	-	-	-	-
87 - San Andrés de Giles ....	73	35	28	-	10	-	-	-	-
88 - San Antonio de Areco ...	129	59	46	-	24	-	-	-	-
89 - San Cayetano .....	39	27	-	-	12	-	-	-	-
90 - San Nicolás .....	559	176	105	174	52	-	-	18	34
91 - San Pedro .....	217	112	42	32	31	-	-	-	-
92 - San Vicente .....	182	121	41	-	20	-	-	-	-
93 - Suipacha .....	49	16	23	-	10	-	-	-	-
94 - Tandil .....	668	243	100	116	156	17	21	15	-
95 - Tapalqué .....	53	28	17	2	6	-	-	-	-
97 - Tornquist .....	53	26	16	-	11	-	-	-	-
98 - Trenque Lauquen .....	258	148	59	51	-	-	-	-	-
99 - Tres Arroyos .....	289	122	82	56	29	-	-	-	-
100 - Veinticinco de Mayo ....	164	51	45	30	17	21	-	-	-
101 - Villarino .....	104	66	13	4	21	-	-	-	-
102 - Zárate .....	351	142	28	127	54	-	-	-	-

## III.6 - Alumnos matriculados por partido, modalidad y años de estudio - Gran Buenos Aires

PARTIDO	MODALIDAD	ALUMNOS MATRICULADOS POR AÑO											
		TOTAL	Prepara torio	1°	2°	3°	4°	5°	6°	7°	8°	9°	10°
	TOTAL .....	212.163	797	72.896	47.350	36.207	27.741	22.704	3.552	672	216	24	4
	C.Básico-Bachill...	75.222	-	19.073	16.104	15.021	12.804	11.573	626	21	-	-	-
	Comercial .....	75.591	-	25.177	17.263	13.688	10.422	8.304	737	-	-	-	-
	Téc. Industrial ...	33.810	-	11.338	7.982	5.240	3.676	2.688	2.096	590	200	-	-
	Téc. Profesional ..	24.335	-	15.972	5.669	2.149	509	17	9	10	-	-	-
	Artística .....	2.092	797	511	163	109	241	107	69	51	16	24	4
	Asistencial .....	695	-	622	-	-	73	-	-	-	-	-	-
	Especial .....	418	-	203	169	-	16	15	15	-	-	-	-
1 -	Almirante Brown ....	6.606	-	2.290	1.546	1.087	893	790	-	-	-	-	-
	C.Básico-Bachill...	2.987	-	743	658	575	483	528	-	-	-	-	-
	Comercial .....	2.806	-	972	654	512	406	262	-	-	-	-	-
	Téc. Industrial ...	488	-	288	200	-	-	-	-	-	-	-	-
	Téc. Profesional ..	265	-	231	34	-	-	-	-	-	-	-	-
	Asistencial .....	60	-	56	-	-	4	-	-	-	-	-	-
2 -	Avellaneda .....	17.863	-	6.023	3.879	3.022	2.313	1.774	560	167	125	-	-
	C.Básico-Bachill...	3.907	-	1.008	787	789	707	616	-	-	-	-	-
	Comercial .....	6.721	-	2.252	1.552	1.211	864	701	141	-	-	-	-
	Téc. Industrial ...	4.186	-	1.129	813	544	532	457	419	167	125	-	-
	Téc. Profesional ..	2.930	-	1.551	727	478	174	-	-	-	-	-	-
	Asistencial .....	119	-	83	-	-	36	-	-	-	-	-	-
3 -	Berazategui .....	4.260	-	1.683	1.029	652	444	434	18	-	-	-	-
	C.Básico-Bachill...	1.795	-	556	375	309	269	286	-	-	-	-	-
	Comercial .....	1.340	-	545	289	236	140	130	-	-	-	-	-
	Téc. Industrial ...	474	-	193	125	85	35	18	18	-	-	-	-
	Téc. Profesional ..	279	-	186	71	22	-	-	-	-	-	-	-
	Especial .....	372	-	203	169	-	-	-	-	-	-	-	-
4 -	Esteban Echeverría .	3.293	-	987	748	597	502	442	17	-	-	-	-
	C.Básico-Bachill...	1.566	-	397	336	274	280	262	17	-	-	-	-
	Comercial .....	1.727	-	590	412	323	222	180	-	-	-	-	-



## III.6 - Alumnos matriculados por partido, modalidad y años de estudio - Gran Buenos Aires (Continuación)

PARTIDO	MODALIDAD	ALUMNOS MATRICULADOS POR AÑO											
		TOTAL	Prepara- torio	1º	2º	3º	4º	5º	6º	7º	8º	9º	10º
5 - Florencio Varela ...		1.930	-	737	467	327	210	189	-	-	-	-	-
	C.Básico-Bachill...	703	-	223	165	126	94	95	-	-	-	-	-
	Comercial .....	1.034	-	394	257	173	116	94	-	-	-	-	-
	Téc. Industrial ...	193	-	120	45	28	-	-	-	-	-	-	-
6 - Gral. San Martín ...		16.357	-	5.103	3.573	2.948	2.261	2.039	290	143	-	-	-
	C.Básico-Bachill...	6.597	-	1.624	1.375	1.333	1.175	1.050	40	-	-	-	-
	Comercial .....	5.092	-	1.562	1.092	918	769	680	71	-	-	-	-
	Téc. Industrial ...	3.276	-	983	794	564	304	309	179	143	-	-	-
	Téc. Profesional ..	1.392	-	934	312	133	13	-	-	-	-	-	-
7 - Gral. Sarmiento ....		10.688	-	3.741	2.221	1.815	1.468	1.168	266	9	-	-	-
	C.Básico-Bachill...	3.656	-	1.142	787	723	564	440	-	-	-	-	-
	Comercial .....	4.776	-	1.665	998	802	660	543	108	-	-	-	-
	Téc. Industrial ...	1.946	-	624	436	290	244	185	158	9	-	-	-
	Téc. Profesional ..	310	-	310	-	-	-	-	-	-	-	-	-
8 - La Matanza .....		25.525	-	10.023	5.876	3.994	2.895	2.275	429	33	-	-	-
	C.Básico-Bachill...	5.972	-	1.556	1.252	1.175	1.032	893	64	-	-	-	-
	Comercial .....	9.905	-	3.227	2.268	1.836	1.386	1.064	124	-	-	-	-
	Téc. Industrial ...	3.960	-	1.265	971	663	469	318	241	33	-	-	-
	Téc. Profesional ..	5.688	-	3.975	1.385	320	8	-	-	-	-	-	-
9 - Lanús .....		12.028	-	4.623	2.662	1.918	1.507	982	222	88	26	-	-
	C.Básico-Bachill...	3.549	-	1.044	744	718	555	440	48	-	-	-	-
	Comercial .....	4.153	-	1.524	996	714	590	329	-	-	-	-	-
	Téc. Industrial ...	2.815	-	1.043	599	346	326	213	174	88	26	-	-
	Téc. Profesional ..	1.472	-	973	323	140	36	-	-	-	-	-	-
	Asistencial .....	39	-	39	-	-	-	-	-	-	-	-	-
10 - Lomas de Zamera....		20.393	226	6.577	4.553	3.717	2.687	2.296	321	6	4	4	2
	C.Básico-Bachill...	8.387	-	2.016	1.848	1.769	1.395	1.308	51	-	-	-	-
	Comercial .....	6.066	-	1.827	1.344	1.115	904	787	89	-	-	-	-
	Téc. Industrial ..	3.153	-	1.167	820	558	278	172	158	-	-	-	-
	Téc. Profesional ..	2.075	-	1.359	460	215	41	-	-	-	-	-	-
	Artística .....	553	226	128	81	60	20	14	8	6	4	4	2
	Asistencial .....	113	-	80	-	-	33	-	-	-	-	-	-
	Especial .....	46	-	-	-	-	16	15	15	-	-	-	-
11 - Merlo .....		6.057	-	2.354	1.429	1.042	665	484	83	-	-	-	-
	C.Básico-Bachill...	1.980	-	542	447	417	292	258	24	-	-	-	-
	Comercial .....	1.955	-	726	466	360	234	169	-	-	-	-	-
	Téc. Industrial ...	1.383	-	631	335	191	110	57	59	-	-	-	-
	Téc. Profesional ..	739	-	455	181	74	29	-	-	-	-	-	-
12 - Moreno .....		3.616	-	1.215	861	676	491	351	22	-	-	-	-
	C.Básico-Bachill...	1.603	-	479	345	323	251	205	-	-	-	-	-
	Comercial .....	1.762	-	629	442	304	219	146	22	-	-	-	-
	Téc. Industrial ..	251	-	107	74	49	21	-	-	-	-	-	-
13 - Morón .....		19.784	-	6.600	4.540	3.469	2.663	2.201	213	52	41	3	2
	C.Básico-Bachill...	7.969	-	1.980	1.788	1.592	1.348	1.153	87	21	-	-	-
	Comercial .....	7.531	-	2.515	1.741	1.357	1.039	879	-	-	-	-	-
	Téc. Industrial ..	2.570	-	915	630	423	259	154	123	26	40	-	-
	Téc. Profesional ..	1.261	-	846	337	78	-	-	-	-	-	-	-
	Artística .....	402	-	293	44	19	17	15	3	5	1	3	2
	Asistencial .....	51	-	51	-	-	-	-	-	-	-	-	-
14 - Quilmes .....		16.306	571	5.460	3.484	2.562	2.157	1.624	305	115	11	17	-
	C.Básico-Bachill...	5.295	-	1.309	1.177	1.039	916	841	13	-	-	-	-
	Comercial .....	4.560	-	1.583	1.072	842	593	420	50	-	-	-	-
	Téc. Industrial ..	3.070	-	949	707	479	374	293	190	78	-	-	-
	Téc. Profesional ..	2.322	-	1.529	490	172	95	17	9	10	-	-	-
	Artística .....	1.059	571	90	38	30	179	53	43	27	11	17	-
15 - San Fernando .....		6.007	-	2.014	1.412	1.094	779	622	86	-	-	-	-
	C.Básico-Bachill...	2.776	-	735	599	542	470	405	25	-	-	-	-
	Comercial .....	1.087	-	365	236	202	161	123	-	-	-	-	-
	Téc. Industrial ..	1.069	-	308	278	195	133	94	61	-	-	-	-
	Téc. Profesional ..	1.075	-	606	299	155	15	-	-	-	-	-	-
16 - San Isidro .....		14.438	-	4.288	3.256	2.594	2.136	1.872	265	27	-	-	-
	C.Básico-Bachill...	7.178	-	1.673	1.523	1.463	1.228	1.186	105	-	-	-	-
	Comercial .....	4.385	-	1.265	1.039	815	670	534	62	-	-	-	-
	Téc.Industrial ..	1.275	-	348	281	209	213	127	83	14	-	-	-
	Téc.Profesional ..	1.398	-	878	413	107	-	-	-	-	-	-	-
	Artística .....	78	-	-	-	-	25	25	15	13	-	-	-
	Asistencial .....	124	-	124	-	-	-	-	-	-	-	-	-
17 - Tigre .....		3.647	-	1.395	763	621	422	326	99	12	9	-	-
	C.Básico-Bachill...	698	-	157	143	162	126	110	-	-	-	-	-
	Comercial .....	1.110	-	472	200	187	151	100	-	-	-	-	-
	Téc. Industrial ..	1.581	-	557	371	272	145	116	99	12	9	-	-
	Téc. Profesional ..	258	-	209	49	-	-	-	-	-	-	-	-



## III.6 - Alumnos matriculados por partido, modalidad y años de estudio - Gran Buenos Aires (Conclusión)

PARTIDO	MODALIDAD	ALUMNOS MATRICULADOS POR AÑO											
		TOTAL	Prepara- torio	1°	2°	3°	4°	5°	6°	7°	8°	9°	10°
18 -	Tres de Febrero .....	10.207	-	3.561	2.211	1.730	1.353	1.206	146	-	-	-	-
	C.Básico-Bachill. ...	3.258	-	778	667	593	578	564	78	-	-	-	-
	Comercial .....	4.777	-	1.528	1.092	905	675	577	-	-	-	-	-
	Téc.Industrial .....	917	-	290	227	184	100	65	68	-	-	-	-
	Téc.Profesional .....	1.171	-	878	225	68	-	-	-	-	-	-	-
	Asistencial .....	87	-	87	-	-	-	-	-	-	-	-	-
19 -	Vicente López .....	13.158	-	4.222	2.840	2.342	1.895	1.629	210	20	-	-	-
	C.Básico-Bachill. ...	5.346	-	1.111	1.088	1.099	1.041	933	74	-	-	-	-
	Comercial .....	4.804	-	1.536	1.113	876	623	586	70	-	-	-	-
	Téc.Industrial .....	1.206	-	421	276	180	133	110	66	20	-	-	-
	Téc.Profesional .....	1.700	-	1.052	363	187	98	-	-	-	-	-	-
	Asistencial .....	102	-	102	-	-	-	-	-	-	-	-	-

## III.6 - Alumnos matriculados por partido, modalidad y años de estudio - Restantes partidos de Buenos Aires

PARTIDO	MODALIDAD	ALUMNOS MATRICULADOS POR AÑO											
		TOTAL	Prepara- torio	1°	2°	3°	4°	5°	6°	7°	8°	9°	10°
	TOTAL .....	162.448	1.451	58.882	34.556	25.738	20.892	17.078	3.330	380	117	15	9
	C.Básico-Bachill. ...	64.308	-	15.909	13.396	12.414	11.582	10.161	834	12	-	-	-
	Comercial .....	37.222	-	11.932	8.370	7.065	5.096	4.349	410	-	-	-	-
	Téc.Industrial ...	26.150	-	8.766	5.835	3.830	3.333	2.203	1.803	285	95	-	-
	Téc.Profesional ..	28.311	-	20.074	6.080	1.908	239	10	-	-	-	-	-
	Agropecuaria .....	1.326	-	487	197	155	195	140	152	-	-	-	-
	Artística .....	4.365	1.451	1.195	573	328	343	215	131	83	22	15	9
	Asistencial .....	502	-	360	53	23	66	-	-	-	-	-	-
	Especial .....	264	-	159	52	15	38	-	-	-	-	-	-
1 - Adolfo Alsina .....		751	-	293	165	110	109	74	-	-	-	-	-
	C.Básico-Bachill. ...	385	-	120	81	62	73	49	-	-	-	-	-
	Comercial .....	238	-	83	46	48	36	25	-	-	-	-	-
	Téc.Profesional ..	128	-	90	38	-	-	-	-	-	-	-	-
2 - Alberti .....		432	-	173	93	65	53	48	-	-	-	-	-
	C.Básico-Bachill. ...	152	-	39	35	32	28	18	-	-	-	-	-
	Comercial .....	174	-	52	34	33	25	30	-	-	-	-	-
	Téc.Profesional ..	106	-	82	24	-	-	-	-	-	-	-	-
3 - Ayacucho .....		641	-	263	131	109	78	60	-	-	-	-	-
	C.Básico-Bachill. ...	285	-	71	57	62	61	34	-	-	-	-	-
	Comercial .....	153	-	40	37	33	17	26	-	-	-	-	-
	Téc.Industrial ...	32	-	25	7	-	-	-	-	-	-	-	-
	Téc.Profesional ..	150	-	109	27	14	-	-	-	-	-	-	-
	Asistencial .....	21	-	18	3	-	-	-	-	-	-	-	-
4 - Azul .....		2.708	-	1.327	480	319	314	232	31	5	-	-	-
	C.Básico-Bachill. ...	909	-	235	184	169	166	155	-	-	-	-	-
	Comercial .....	554	-	206	106	103	96	43	-	-	-	-	-
	Téc.Industrial ...	315	-	113	87	37	34	26	18	-	-	-	-
	Téc.Profesional ..	886	-	773	103	10	-	-	-	-	-	-	-
	Artística .....	44	-	-	-	-	18	8	13	5	-	-	-
5 - Bahía Blanca .....		11.247	80	4.045	2.279	1.824	1.466	1.154	352	36	4	5	2
	C.Básico-Bachill. ...	5.007	-	1.161	1.027	1.071	862	755	119	12	-	-	-
	Comercial .....	1.945	-	677	403	359	269	195	42	-	-	-	-
	Téc.Industrial ...	2.041	-	703	452	263	260	176	176	11	-	-	-
	Téc.Profesional ..	1.411	-	989	316	86	20	-	-	-	-	-	-
	Agropecuaria .....	120	-	120	-	-	-	-	-	-	-	-	-
	Artística .....	648	80	353	81	38	29	28	15	13	4	5	2
	Asistencial .....	75	-	42	-	7	26	-	-	-	-	-	-
6 - Balcarce .....		1.299	-	485	286	243	153	126	6	-	-	-	-
	C.Básico-Bachill. ...	447	-	104	63	78	118	84	-	-	-	-	-
	Comercial .....	382	-	147	101	89	21	24	-	-	-	-	-
	Téc.Industrial ...	172	-	71	41	22	14	18	6	-	-	-	-
	Téc.Profesional ..	298	-	163	81	54	-	-	-	-	-	-	-
7 - Baradero .....		1.032	-	381	209	166	138	125	13	-	-	-	-
	C.Básico-Bachill. ...	324	-	77	65	69	54	59	-	-	-	-	-
	Comercial .....	267	-	92	55	48	32	40	-	-	-	-	-
	Téc.Industrial ...	259	-	66	53	49	52	26	13	-	-	-	-
	Téc.Profesional ..	182	-	146	36	-	-	-	-	-	-	-	-
8 - Bartolomé Mitre ...		738	-	290	161	120	86	71	10	-	-	-	-
	C.Básico-Bachill. ...	311	-	71	79	77	47	37	-	-	-	-	-
	Comercial .....	162	-	38	41	29	29	25	-	-	-	-	-
	Téc.Industrial ...	89	-	26	20	14	10	9	10	-	-	-	-
	Téc.Profesional ..	176	-	155	21	-	-	-	-	-	-	-	-



## III.6 - Alumnos matriculados por partido, modalidad y años de estudio - Restantes partidos de Buenos Aires (continuación)

PARTIDO	MODALIDAD	ALUMNOS MATRICULADOS POR AÑO											
		TOTAL	Prepara- torio	1°	2°	3°	4°	5°	6°	7°	8°	9°	10°
9 - Berisso .....		2.067	-	942	510	254	176	162	23	-	-	-	-
C.Básico-Bachill..		723	-	222	151	123	119	108	-	-	-	-	-
Comercial .....		289	-	87	69	54	38	41	-	-	-	-	-
Téc.Industrial ...		455	-	203	142	55	19	13	23	-	-	-	-
Téc.Profesional ..		600	-	430	148	22	-	-	-	-	-	-	-
10 - Bolívar .....		1.058	-	387	247	182	141	101	-	-	-	-	-
C.Básico-Bachill..		423	-	110	89	89	70	65	-	-	-	-	-
Comercial .....		293	-	90	69	48	50	36	-	-	-	-	-
Téc.Industrial ...		119	-	58	20	20	21	-	-	-	-	-	-
Téc.Profesional ..		223	-	129	69	25	-	-	-	-	-	-	-
11 - Bragado .....		1.370	-	430	293	250	215	167	15	-	-	-	-
C.Básico-Bachill..		519	-	129	103	100	104	83	-	-	-	-	-
Comercial .....		453	-	136	86	96	74	61	-	-	-	-	-
Téc.Industrial ...		398	-	165	104	54	37	23	15	-	-	-	-
12 - Brandsen .....		653	-	211	152	113	87	71	19	-	-	-	-
C.Básico-Bachill..		211	-	38	56	43	37	37	-	-	-	-	-
Comercial .....		118	-	40	27	15	26	10	-	-	-	-	-
Téc.Industrial ...		220	-	57	41	55	24	24	19	-	-	-	-
Téc.Profesional ..		104	-	76	28	-	-	-	-	-	-	-	-
13 - Campana .....		1.446	-	594	361	167	182	142	-	-	-	-	-
C.Básico-Bachill..		655	-	182	150	110	121	92	-	-	-	-	-
Comercial .....		178	-	45	46	33	34	20	-	-	-	-	-
Téc.Industrial ...		148	-	35	32	24	27	30	-	-	-	-	-
Téc.Profesional ..		465	-	332	133	-	-	-	-	-	-	-	-
14 - Cañuelas .....		942	-	342	234	161	90	93	22	-	-	-	-
C.Básico-Bachill..		280	-	88	74	56	34	28	-	-	-	-	-
Comercial .....		150	-	42	27	34	19	28	-	-	-	-	-
Téc.Industrial ...		391	-	140	97	58	37	37	22	-	-	-	-
Téc.Profesional ..		121	-	72	36	13	-	-	-	-	-	-	-
15 - Capitán Sarmiento .		413	-	217	87	48	38	23	-	-	-	-	-
C.Básico-Bachill..		154	-	32	34	31	34	23	-	-	-	-	-
Téc.Industrial ...		74	-	36	17	17	4	-	-	-	-	-	-
Téc.Profesional ..		185	-	149	36	-	-	-	-	-	-	-	-
16 - Carlos Casares ....		687	-	282	147	114	77	67	-	-	-	-	-
C.Básico-Bachill..		273	-	77	69	41	49	37	-	-	-	-	-
Comercial .....		237	-	95	45	42	25	30	-	-	-	-	-
Téc.Industrial ...		69	-	35	15	16	3	-	-	-	-	-	-
Téc.Profesional ..		108	-	75	18	15	-	-	-	-	-	-	-
17 - Carlos Tejedor ....		335	-	129	89	37	48	32	-	-	-	-	-
C.Básico-Bachill..		139	-	48	31	18	27	15	-	-	-	-	-
Comercial .....		108	-	31	20	19	21	17	-	-	-	-	-
Téc.Profesional ..		88	-	50	38	-	-	-	-	-	-	-	-
18 - Carmen de Areco ...		383	-	184	82	45	43	29	-	-	-	-	-
C.Básico-Bachill..		99	-	25	21	20	16	17	-	-	-	-	-
Comercial .....		98	-	32	20	17	17	12	-	-	-	-	-
Téc.Industrial ...		44	-	14	12	8	10	-	-	-	-	-	-
Téc.Profesional ..		142	-	113	29	-	-	-	-	-	-	-	-
19 - Castelli .....		128	-	41	20	32	13	22	-	-	-	-	-
Comercial .....		128	-	41	20	32	13	22	-	-	-	-	-
20 - Colón .....		837	-	356	155	119	133	74	-	-	-	-	-
C.Básico-Bachill..		268	-	58	43	38	77	52	-	-	-	-	-
Comercial .....		140	-	36	30	27	25	22	-	-	-	-	-
Téc.Industrial ...		221	-	83	53	54	31	-	-	-	-	-	-
Téc.Profesional ..		208	-	179	29	-	-	-	-	-	-	-	-
21 - Cnel.Ma.L.Rosales .		2.720	-	935	647	403	358	300	48	29	-	-	-
C.Básico-Bachill..		1.395	-	335	337	279	246	198	-	-	-	-	-
Comercial .....		547	-	197	121	79	66	67	17	-	-	-	-
Téc.Industrial ...		338	-	101	57	39	46	35	31	29	-	-	-
Téc.Profesional ..		346	-	239	107	-	-	-	-	-	-	-	-
Asistencial .....		94	-	63	25	6	-	-	-	-	-	-	-
22 - Coronel Dorrego ...		860	-	374	194	103	109	80	-	-	-	-	-
C.Básico-Bachill..		228	-	48	49	45	47	39	-	-	-	-	-
Comercial .....		371	-	118	92	58	62	41	-	-	-	-	-
Téc.Industrial ...		79	-	57	22	-	-	-	-	-	-	-	-
Téc.Profesional ..		182	-	151	31	-	-	-	-	-	-	-	-
23 - Coronel Pringles ..		531	-	161	132	113	73	52	-	-	-	-	-
C.Básico-Bachill..		280	-	93	60	58	42	27	-	-	-	-	-
Comercial .....		230	-	59	60	55	31	25	-	-	-	-	-
Téc.Industrial ...		21	-	9	12	-	-	-	-	-	-	-	-
24 - Coronel Suárez ....		1.288	-	560	275	195	142	116	-	-	-	-	-
C.Básico-Bachill..		403	-	113	89	73	65	63	-	-	-	-	-
Comercial .....		442	-	127	92	101	69	53	-	-	-	-	-
Téc.Industrial ...		85	-	28	28	21	8	-	-	-	-	-	-
Téc.Profesional ..		358	-	292	66	-	-	-	-	-	-	-	-



III.6 - Alumnos matriculados por partido, modalidad y años de estudio-Restantes partidos de Buenos Aires (Continuación)

PARTIDO	ALUMNOS MATRICULADOS POR AÑO											
	TOTAL	Prepara- torio	1°	2°	3°	4°	5°	6°	7°	8°	9°	10°
25 - Chacabuco .....	1.520	-	620	333	199	188	151	29	-	-	-	-
C.Básico-Bachill...	416	-	98	90	77	77	74	-	-	-	-	-
Comercial .....	539	-	153	139	93	78	65	11	-	-	-	-
Téc.Industrial ....	197	-	50	55	29	33	12	18	-	-	-	-
Téc.Profesional ...	368	-	319	49	-	-	-	-	-	-	-	-
26 - Chascomús .....	1.174	45	512	193	146	121	109	38	5	2	-	3
C.Básico-Bachill...	579	-	161	98	108	96	94	22	-	-	-	-
Téc.Industrial ....	153	-	46	43	17	24	9	14	-	-	-	-
Téc.Profesional ...	333	-	279	40	14	-	-	-	-	-	-	-
Artística .....	109	45	26	12	7	1	6	2	5	2	-	3
27 - Chivilcoy .....	2.053	125	612	457	305	295	226	27	5	-	1	-
C.Básico-Bachill...	810	-	190	170	146	154	150	-	-	-	-	-
Comercial .....	400	-	107	92	81	80	40	-	-	-	-	-
Téc.Industrial ....	330	-	113	85	35	39	31	27	-	-	-	-
Téc.Profesional ...	228	-	128	78	22	-	-	-	-	-	-	-
Artística .....	285	125	74	32	21	22	5	-	5	-	1	-
28 - Daireaux .....	512	-	209	89	75	63	76	-	-	-	-	-
C.Básico-Bachill...	204	-	58	34	34	35	43	-	-	-	-	-
Comercial .....	202	-	57	43	41	28	33	-	-	-	-	-
Téc.Profesional ...	106	-	94	12	-	-	-	-	-	-	-	-
29 - Dolores .....	1.074	-	382	238	166	127	125	36	-	-	-	-
C.Básico-Bachill...	622	-	147	124	124	102	100	25	-	-	-	-
Comercial .....	109	-	36	25	21	14	13	-	-	-	-	-
Téc.Industrial ....	113	-	30	28	21	11	12	11	-	-	-	-
Téc.Profesional ...	230	-	169	61	-	-	-	-	-	-	-	-
30 - Ensenada .....	2.012	-	647	434	345	253	264	62	7	-	-	-
C.Básico-Bachill...	734	-	155	134	172	127	146	-	-	-	-	-
Comercial .....	456	-	158	114	66	54	50	14	-	-	-	-
Téc.Industrial ....	636	-	207	137	97	72	68	48	7	-	-	-
Téc.Profesional ...	186	-	127	49	10	-	-	-	-	-	-	-
31 - Escobar .....	1.512	-	605	342	261	168	125	11	-	-	-	-
C.Básico-Bachill...	511	-	173	106	100	71	61	-	-	-	-	-
Comercial .....	530	-	209	109	101	68	43	-	-	-	-	-
Téc.Industrial ....	274	-	110	64	39	29	21	11	-	-	-	-
Téc.Profesional ...	197	-	113	63	21	-	-	-	-	-	-	-
32 - Exaltac.de la Cruz ..	340	-	159	77	30	41	33	-	-	-	-	-
C.Básico-Bachill...	131	-	38	21	24	25	23	-	-	-	-	-
Comercial .....	101	-	39	30	6	16	10	-	-	-	-	-
Téc.Industrial ....	20	-	12	8	-	-	-	-	-	-	-	-
Téc.Profesional ...	88	-	70	18	-	-	-	-	-	-	-	-
33 - General Alvarado ...	796	-	263	175	135	102	98	23	-	-	-	-
C.Básico-Bachill...	419	-	116	93	79	52	56	23	-	-	-	-
Comercial .....	321	-	108	65	56	50	42	-	-	-	-	-
Agropecuaria .....	56	-	39	17	-	-	-	-	-	-	-	-
34 - General Alvear .....	119	-	39	28	23	12	17	-	-	-	-	-
Comercial .....	119	-	39	28	23	12	17	-	-	-	-	-
35 - General Arenales ...	976	-	467	201	109	89	86	24	-	-	-	-
C.Básico-Bachill...	268	-	76	67	42	41	42	-	-	-	-	-
Comercial .....	87	-	21	23	13	15	15	-	-	-	-	-
Téc.Profesional ...	428	-	335	81	12	-	-	-	-	-	-	-
Agropecuaria .....	193	-	35	30	42	33	29	24	-	-	-	-
36 - General Belgrano ...	408	-	198	89	41	48	32	-	-	-	-	-
C.Básico-Bachill...	264	-	79	64	41	48	32	-	-	-	-	-
Téc.Profesional ...	144	-	119	25	-	-	-	-	-	-	-	-
38 - General Lamadrid ...	318	-	161	69	41	23	24	-	-	-	-	-
C.Básico-Bachill...	191	-	65	38	41	23	24	-	-	-	-	-
Téc.Profesional ...	127	-	96	31	-	-	-	-	-	-	-	-
39 - General Las Heras ..	487	-	243	112	55	45	32	-	-	-	-	-
C.Básico-Bachill...	125	-	26	34	23	28	14	-	-	-	-	-
Comercial .....	120	-	27	26	32	17	18	-	-	-	-	-
Téc.Profesional ...	242	-	190	52	-	-	-	-	-	-	-	-
40 - General Lavalle ....	450	-	170	88	79	65	48	-	-	-	-	-
C.Básico-Bachill...	400	-	148	75	64	65	48	-	-	-	-	-
Téc.Industrial ....	50	-	22	13	15	-	-	-	-	-	-	-
41 - General Madariaga ..	787	-	287	184	120	93	93	10	-	-	-	-
C.Básico-Bachill...	478	-	119	119	83	79	78	-	-	-	-	-
Téc.Industrial ....	139	-	55	26	19	14	15	10	-	-	-	-
Téc.Profesional ...	170	-	113	39	18	-	-	-	-	-	-	-
42 - General Paz .....	307	-	168	33	37	37	32	-	-	-	-	-
C.Básico-Bachill...	91	-	23	15	15	17	21	-	-	-	-	-
Comercial .....	93	-	28	12	22	20	11	-	-	-	-	-
Téc.Profesional ...	123	-	117	6	-	-	-	-	-	-	-	-



III.6 - Alumnos matriculados por partido, modalidad y años de estudio-Restantes partidos de Buenos Aires (Continuación)

PARTIDO	ALUMNOS MATRICULADOS POR AÑO											
	TOTAL	Prepara- torio	1°	2°	3°	4°	5°	6°	7°	8°	9°	10°
43 - General Pinto .....	481	-	199	98	98	38	48	-	-	-	-	-
C.Básico-Bachill...	225	-	64	51	47	32	31	-	-	-	-	-
Comercial .....	102	-	32	21	26	6	17	-	-	-	-	-
Téc.Profesional ..	154	-	103	26	25	-	-	-	-	-	-	-
44 - General Pueyrredón ..	16.852	173	5.584	3.436	3.105	2.272	1.903	334	40	1	2	2
C.Básico-Bachill...	5.738	-	1.220	1.177	1.149	1.111	1.026	55	-	-	-	-
Comercial .....	5.183	-	1.623	1.187	976	727	610	60	-	-	-	-
Téc.Industrial ...	2.516	-	890	554	347	308	207	181	29	-	-	-
Téc.Profesional ..	2.551	-	1.566	411	542	22	10	-	-	-	-	-
Agropecuaria .....	84	-	25	15	16	7	8	13	-	-	-	-
Artística .....	572	173	130	67	60	59	42	25	11	1	2	2
Asistencial .....	21	-	21	-	-	-	-	-	-	-	-	-
Especial .....	187	-	109	25	15	38	-	-	-	-	-	-
45 - General Rodríguez ..	498	-	169	85	63	96	85	-	-	-	-	-
C.Básico-Bachill...	224	-	48	29	23	69	55	-	-	-	-	-
Comercial .....	253	-	100	56	40	27	30	-	-	-	-	-
Asistencial .....	21	-	21	-	-	-	-	-	-	-	-	-
46 - General Viamonte ..	693	-	329	132	81	76	75	-	-	-	-	-
C.Básico-Bachill...	166	-	30	37	30	31	38	-	-	-	-	-
Comercial .....	271	-	76	62	51	45	37	-	-	-	-	-
Téc.Profesional ..	256	-	223	33	-	-	-	-	-	-	-	-
47 - General Villegas ..	826	-	219	170	138	135	112	52	-	-	-	-
C.Básico-Bachill...	186	-	32	29	29	51	45	-	-	-	-	-
Comercial .....	393	-	134	95	71	38	34	21	-	-	-	-
Téc.Industrial ...	247	-	53	46	38	46	33	31	-	-	-	-
48 - González Chaves ...	416	-	151	82	65	68	50	-	-	-	-	-
C.Básico-Bachill...	341	-	129	64	50	48	50	-	-	-	-	-
Comercial .....	75	-	22	18	15	20	-	-	-	-	-	-
49 - Guaminí .....	318	-	115	100	40	33	30	-	-	-	-	-
C.Básico-Bachill...	23	-	-	-	-	12	11	-	-	-	-	-
Comercial .....	172	-	59	33	40	21	19	-	-	-	-	-
Artística .....	123	-	56	67	-	-	-	-	-	-	-	-
50 - Hipólito Irigoyen ..	359	-	153	60	66	42	38	-	-	-	-	-
C.Básico-Bachill...	205	-	47	39	39	42	38	-	-	-	-	-
Comercial .....	76	-	28	21	27	-	-	-	-	-	-	-
Téc.Profesional ..	78	-	78	-	-	-	-	-	-	-	-	-
51 - Juárez .....	756	-	368	157	97	78	56	-	-	-	-	-
C.Básico-Bachill...	271	-	91	43	48	52	37	-	-	-	-	-
Comercial .....	194	-	68	32	49	26	19	-	-	-	-	-
Téc.Industrial ...	109	-	65	44	-	-	-	-	-	-	-	-
Téc.Profesional ..	182	-	144	38	-	-	-	-	-	-	-	-
52 - Junín .....	4.310	72	1.739	936	589	450	414	70	16	24	-	-
C.Básico-Bachill...	1.340	-	340	307	270	205	206	12	-	-	-	-
Comercial .....	938	-	268	210	187	140	133	-	-	-	-	-
Téc.Industrial ...	745	-	257	136	87	96	75	56	15	23	-	-
Téc.Profesional ..	1.122	-	834	248	40	-	-	-	-	-	-	-
Artística .....	165	72	40	35	5	9	-	2	1	1	-	-
53 - La Plata .....	28.295	437	8.419	5.931	4.895	4.003	3.338	1.046	151	66	7	2
C.Básico-Bachill...	13.212	-	3.088	2.709	2.537	2.342	2.084	452	-	-	-	-
Comercial .....	4.582	-	1.388	1.010	895	616	604	69	-	-	-	-
Téc.Industrial ...	5.731	-	1.491	1.164	910	883	607	505	119	52	-	-
Téc.Profesional ..	3.472	-	2.091	877	438	66	-	-	-	-	-	-
Agropecuaria .....	33	-	12	8	13	-	-	-	-	-	-	-
Artística .....	1.213	437	297	163	102	96	43	20	32	14	7	2
Asistencial .....	52	-	52	-	-	-	-	-	-	-	-	-
54 - Laprida .....	414	-	235	74	54	29	22	-	-	-	-	-
C.Básico-Bachill...	201	-	71	41	38	29	22	-	-	-	-	-
Téc.Profesional ..	213	-	164	33	16	-	-	-	-	-	-	-
55 - Las Flores .....	927	-	364	166	147	111	103	36	-	-	-	-
C.Básico-Bachill...	442	-	95	86	82	85	84	10	-	-	-	-
Comercial .....	107	-	31	18	15	14	14	15	-	-	-	-
Téc.Industrial ...	111	-	46	20	17	12	5	11	-	-	-	-
Téc.Profesional ..	226	-	172	37	17	-	-	-	-	-	-	-
Agropecuaria .....	41	-	20	5	16	-	-	-	-	-	-	-
56 - Leandro N. Alem ...	577	-	247	122	82	57	64	5	-	-	-	-
C.Básico-Bachill...	183	-	52	37	33	29	32	-	-	-	-	-
Comercial .....	183	-	60	43	35	20	25	-	-	-	-	-
Téc.Profesional ..	140	-	114	26	-	-	-	-	-	-	-	-
Agropecuaria .....	71	-	21	16	14	8	7	5	-	-	-	-



III.6 - Alumnos matriculados por partido, modalidad y años de estudio - Restantes partidos de Buenos Aires

PARTIDO	MODALIDAD	ALUMNOS MATRICULADOS POR AÑO											
		TOTAL	Prepara- torio	1°	2°	3°	4°	5°	6°	7°	8°	9°	10°
57 - Lincoln .....		1.735	-	695	401	275	220	144	-	-	-	-	-
	C.Básico-Bachill..	588	-	169	113	107	112	87	-	-	-	-	-
	Comercial .....	420	-	133	85	81	64	57	-	-	-	-	-
	Téc.Industrial ...	222	-	97	41	40	44	-	-	-	-	-	-
	Téc.Profesional ..	505	-	296	162	47	-	-	-	-	-	-	-
58 - Lobería .....		673	-	181	140	129	110	106	7	-	-	-	-
	C.Básico-Bachill..	581	-	156	114	114	104	93	-	-	-	-	-
	Comercial .....	92	-	25	26	15	6	13	7	-	-	-	-
59 - Lobos .....		785	-	207	198	122	120	114	24	-	-	-	-
	C.Básico-Bachill..	374	-	89	82	63	71	69	-	-	-	-	-
	Comercial .....	234	-	68	66	34	39	27	-	-	-	-	-
	Téc.Industrial ...	177	-	50	50	25	10	18	24	-	-	-	-
60 - Luján .....		3.084	-	976	676	583	419	333	97	-	-	-	-
	C.Básico-Bachill..	1.050	-	251	189	233	209	168	-	-	-	-	-
	Comercial .....	749	-	198	174	164	105	87	21	-	-	-	-
	Téc.Industrial ...	818	-	232	169	158	105	78	76	-	-	-	-
	Téc.Profesional ...	373	-	234	111	28	-	-	-	-	-	-	-
	Agropecuaria .....	71	-	38	33	-	-	-	-	-	-	-	-
	Asistencial .....	23	-	23	-	-	-	-	-	-	-	-	-
61 - Magdalena .....		905	212	240	137	130	98	76	12	-	-	-	-
	C.Básico-Bachill..	293	-	54	61	54	70	54	-	-	-	-	-
	Comercial .....	182	-	99	32	38	6	7	-	-	-	-	-
	Téc.Industrial ...	151	-	52	32	24	16	15	12	-	-	-	-
	Artística .....	279	212	35	12	14	6	-	-	-	-	-	-
62 - Maipú .....		399	-	112	82	71	59	63	12	-	-	-	-
	C.Básico-Bachill..	315	-	90	61	55	47	50	12	-	-	-	-
	Comercial .....	84	-	22	21	16	12	13	-	-	-	-	-
63 - Marcos Paz .....		902	-	470	164	127	72	69	-	-	-	-	-
	C.Básico-Bachill..	301	-	109	58	54	43	37	-	-	-	-	-
	Comercial .....	253	-	80	55	57	29	32	-	-	-	-	-
	Téc.Profesional ...	348	-	281	51	16	-	-	-	-	-	-	-
64 - Mar Chiquita .....		305	-	83	61	52	40	50	19	-	-	-	-
	C.Básico-Bachill..	165	-	41	24	35	21	25	19	-	-	-	-
	Comercial .....	140	-	42	37	17	19	25	-	-	-	-	-
65 - Mercedes .....		2.691	-	1.036	545	409	366	289	46	-	-	-	-
	C.Básico-Bachill..	1.210	-	268	237	230	245	230	-	-	-	-	-
	Comercial .....	303	-	118	64	45	39	37	-	-	-	-	-
	Téc.Industrial ...	451	-	129	108	79	67	22	46	-	-	-	-
	Téc.Profesional ...	695	-	489	136	55	15	-	-	-	-	-	-
	Agropecuaria .....	32	-	32	-	-	-	-	-	-	-	-	-
66 - Monte .....		387	-	156	81	76	48	26	-	-	-	-	-
	C.Básico-Bachill..	26	-	-	-	-	26	-	-	-	-	-	-
	Comercial .....	215	-	60	52	55	22	26	-	-	-	-	-
	Téc.Profesional ...	113	-	81	20	12	-	-	-	-	-	-	-
	Agropecuaria .....	33	-	15	9	9	-	-	-	-	-	-	-
67 - Navarro .....		207	-	59	45	45	19	39	-	-	-	-	-
	C.Básico-Bachill..	207	-	59	45	45	19	39	-	-	-	-	-
68 - Necochea .....		2.802	59	994	680	475	321	233	37	3	-	-	-
	C.Básico-Bachill..	1.011	-	212	238	233	194	134	-	-	-	-	-
	Comercial .....	593	-	179	146	151	68	49	-	-	-	-	-
	Téc.Industrial ...	488	-	150	118	82	57	46	35	-	-	-	-
	Téc.Profesional ...	591	-	429	162	-	-	-	-	-	-	-	-
	Artística .....	119	59	24	16	9	2	4	2	3	-	-	-
69 - Nueve de Julio .....		1.616	-	644	345	270	186	171	-	-	-	-	-
	C.Básico-Bachill..	429	-	95	62	78	86	108	-	-	-	-	-
	Comercial .....	706	-	257	170	137	79	63	-	-	-	-	-
	Téc.Industrial ...	162	-	90	36	15	21	-	-	-	-	-	-
	Téc.Profesional ...	319	-	202	77	40	-	-	-	-	-	-	-
70 - Olavarría .....		4.037	209	1.736	768	469	396	364	79	16	-	-	-
	C.Básico-Bachill..	1.178	-	321	241	247	201	158	10	-	-	-	-
	Comercial .....	826	-	289	190	130	94	107	16	-	-	-	-
	Téc.Industrial ...	792	-	416	160	73	65	46	24	8	-	-	-
	Téc.Profesional ...	846	-	680	166	-	-	-	-	-	-	-	-
	Agropecuaria .....	72	-	-	-	-	31	23	18	-	-	-	-
	Artística .....	323	209	30	11	19	5	30	11	8	-	-	-
71 - Patagones .....		730	-	323	149	102	96	60	-	-	-	-	-
	C.Básico-Bachill..	379	-	122	84	67	65	41	-	-	-	-	-
	Comercial .....	176	-	49	42	35	31	19	-	-	-	-	-
	Téc.Profesional ...	175	-	152	23	-	-	-	-	-	-	-	-



## III.6 - Alumnos matriculados por partido, modalidad y años de estudio - Restantes partidos de Buenos Aires

PARTIDO	MODALIDAD	ALUMNOS MATRICULADOS POR AÑO											
		TOTAL	Prepara- torio	1º	2º	3º	4º	5º	6º	7º	8º	9º	10º
72 - Pehuajó .....		1.391	-	528	302	188	194	166	13	-	-	-	-
	C.Básico-Bachill..	702	-	200	153	107	126	116	-	-	-	-	-
	Comercial .....	292	-	73	79	55	34	38	13	-	-	-	-
	Téc.Industrial ...	257	-	138	55	18	34	12	-	-	-	-	-
	Téc.Profesional ..	140	-	117	15	8	-	-	-	-	-	-	-
73 - Pellegrini .....		343	-	98	87	59	42	45	12	-	-	-	-
	C.Básico-Bachill..	256	-	76	73	44	33	30	-	-	-	-	-
	Comercial .....	87	-	22	14	15	9	15	12	-	-	-	-
74 - Pergamino .....		3.424	-	1.125	729	542	513	419	96	-	-	-	-
	C.Básico-Bachill..	1.070	-	226	218	221	205	200	-	-	-	-	-
	Comercial .....	1.036	-	290	239	198	140	144	25	-	-	-	-
	Téc.Industrial ...	433	-	151	109	72	51	34	16	-	-	-	-
	Téc.Profesional ..	673	-	444	158	49	22	-	-	-	-	-	-
	Agropecuaria .....	97	-	-	-	-	40	21	36	-	-	-	-
	Artística .....	115	-	14	5	2	55	20	19	-	-	-	-
75 - Pila .....		41	-	23	8	10	-	-	-	-	-	-	-
	Comercial .....	41	-	23	8	10	-	-	-	-	-	-	-
76 - Pilar .....		1.553	-	627	363	225	200	138	-	-	-	-	-
	C.Básico-Bachill..	270	-	72	46	41	50	61	-	-	-	-	-
	Comercial .....	1.084	-	453	252	159	143	77	-	-	-	-	-
	Téc.Industrial ...	199	-	102	65	25	7	-	-	-	-	-	-
77 - Puán .....		894	-	349	166	152	104	81	42	-	-	-	-
	C.Básico-Bachill..	614	-	172	114	117	91	78	42	-	-	-	-
	Comercial .....	84	-	33	20	15	13	3	-	-	-	-	-
	Téc.Profesional ..	196	-	144	32	20	-	-	-	-	-	-	-
78 - Ramallo .....		605	-	204	136	120	70	62	13	-	-	-	-
	C.Básico-Bachill..	5	-	-	5	-	-	-	-	-	-	-	-
	Comercial .....	422	-	139	104	85	52	42	-	-	-	-	-
	Téc.Industrial ...	178	-	65	27	35	18	20	13	-	-	-	-
79 - Rauch .....		365	-	107	101	64	53	40	-	-	-	-	-
	C.Básico-Bachill..	318	-	80	81	64	53	40	-	-	-	-	-
	Téc.Industrial ...	47	-	27	20	-	-	-	-	-	-	-	-
80 - Rivadavia .....		368	-	176	85	33	38	36	-	-	-	-	-
	C.Básico-Bachill..	114	-	36	34	13	18	13	-	-	-	-	-
	Comercial .....	118	-	40	15	20	20	23	-	-	-	-	-
	Téc.Profesional ..	136	-	100	36	-	-	-	-	-	-	-	-
81 - Rojas .....		847	-	356	176	129	105	81	-	-	-	-	-
	C.Básico-Bachill..	354	-	109	79	60	62	44	-	-	-	-	-
	Comercial .....	284	-	93	65	56	33	37	-	-	-	-	-
	Téc.Industrial ...	66	-	27	16	13	10	-	-	-	-	-	-
	Téc.Profesional ..	98	-	82	16	-	-	-	-	-	-	-	-
	Agropecuaria .....	45	-	45	-	-	-	-	-	-	-	-	-
82 - Roque Pérez .....		119	-	46	27	17	15	14	-	-	-	-	-
	C.Básico-Bachill..	18	-	-	6	-	9	3	-	-	-	-	-
	Comercial .....	101	-	46	21	17	6	11	-	-	-	-	-
83 - Saavedra .....		917	-	335	199	148	127	94	14	-	-	-	-
	C.Básico-Bachill..	328	-	40	88	63	67	70	-	-	-	-	-
	Comercial .....	352	-	159	76	52	39	19	7	-	-	-	-
	Téc.Industrial ...	104	-	26	23	22	21	5	7	-	-	-	-
	Téc.Profesional ..	133	-	110	12	11	-	-	-	-	-	-	-
84 - Saladillo .....		793	-	352	163	101	102	68	7	-	-	-	-
	C.Básico-Bachill..	339	-	93	73	65	65	43	-	-	-	-	-
	Comercial .....	139	-	43	30	27	27	12	-	-	-	-	-
	Téc.Industrial ...	116	-	49	28	9	10	13	7	-	-	-	-
	Téc.Profesional ..	199	-	167	32	-	-	-	-	-	-	-	-
85 - Salto .....		817	-	282	182	135	107	105	6	-	-	-	-
	C.Básico-Bachill..	262	-	62	42	43	56	59	-	-	-	-	-
	Comercial .....	350	-	114	83	80	37	36	-	-	-	-	-
	Téc.Industrial ...	101	-	35	24	12	14	10	6	-	-	-	-
	Téc.Profesional ..	104	-	71	33	-	-	-	-	-	-	-	-
86 - Salliqueló .....		205	-	48	56	37	41	23	-	-	-	-	-
	C.Básico-Bachill..	205	-	48	56	37	41	23	-	-	-	-	-
87 - San Andrés de Giles		458	-	170	110	59	58	61	-	-	-	-	-
	C.Básico-Bachill..	181	-	39	27	35	39	41	-	-	-	-	-
	Comercial .....	152	-	48	41	24	19	20	-	-	-	-	-
	Téc.Profesional ..	125	-	83	42	-	-	-	-	-	-	-	-
88 - San Antonio de Areco		645	-	248	139	106	77	75	-	-	-	-	-
	C.Básico-Bachill..	293	-	79	65	61	42	46	-	-	-	-	-
	Comercial .....	204	-	60	42	38	35	29	-	-	-	-	-
	Téc.Profesional ..	148	-	109	32	7	-	-	-	-	-	-	-



III.6 - Alumnos matriculados por partido, modalidad y años de estudio - Restantes partidos de Buenos Aires

PARTIDO	MODALIDAD	ALUMNOS MATRICULADOS POR AÑO											
		TOTAL	Prepara- torio	1º	2º	3º	4º	5º	6º	7º	8º	9º	10º
89 - San Cayetano .....		388	-	219	85	36	31	17	-	-	-	-	-
	C.Básico-Bachill.	215	-	76	55	36	31	17	-	-	-	-	-
	Téc.Profesional ..	173	-	143	30	-	-	-	-	-	-	-	-
90 - San Nicolás .....		4.675	-	1.547	1.082	756	685	454	120	31	-	-	-
	C.Básico-Bachill.	1.473	-	395	347	299	222	210	-	-	-	-	-
	Comercial .....	843	-	243	200	162	119	99	20	-	-	-	-
	Téc.Industrial ..	1.639	-	502	344	240	277	145	100	31	-	-	-
	Téc.Profesional ..	468	-	257	139	45	27	-	-	-	-	-	-
	Asistencial .....	175	-	100	25	10	40	-	-	-	-	-	-
	Especial .....	77	-	50	27	-	-	-	-	-	-	-	-
91 - San Pedro .....		1.232	-	463	250	216	180	109	14	-	-	-	-
	C.Básico-Bachill.	500	-	126	87	108	119	60	-	-	-	-	-
	Comercial .....	250	-	65	53	48	46	38	-	-	-	-	-
	Téc.Industrial ..	160	-	58	39	23	15	11	14	-	-	-	-
	Téc.Profesional ..	322	-	214	71	37	-	-	-	-	-	-	-
92 - San Vicente .....		1.397	-	478	297	222	263	137	-	-	-	-	-
	C.Básico-Bachill.	788	-	204	162	146	176	100	-	-	-	-	-
	Comercial .....	394	-	127	85	76	69	37	-	-	-	-	-
	Téc.Profesional ..	215	-	147	50	-	18	-	-	-	-	-	-
93 - Suipacha .....		345	-	163	74	36	28	44	-	-	-	-	-
	C.Básico-Bachill.	104	-	27	28	17	11	21	-	-	-	-	-
	Comercial .....	137	-	40	38	19	17	23	-	-	-	-	-
	Téc.Profesional ..	104	-	96	8	-	-	-	-	-	-	-	-
94 - Tandil .....		5.659	39	2.456	1.279	687	593	459	104	22	20	-	-
	C.Básico-Bachill.	1.563	-	339	381	298	285	260	-	-	-	-	-
	Comercial .....	764	-	239	166	148	114	97	-	-	-	-	-
	Téc.Industrial ..	834	-	250	214	150	88	47	43	22	20	-	-
	Téc.Profesional ..	2.010	-	1.492	446	40	32	-	-	-	-	-	-
	Agropecuaria ....	98	-	-	-	-	33	26	39	-	-	-	-
	Artística .....	370	39	116	72	51	41	29	22	-	-	-	-
	Asistencial .....	20	-	20	-	-	-	-	-	-	-	-	-
95 - Tapalqué .....		300	-	170	42	39	34	15	-	-	-	-	-
	C.Básico-Bachill.	108	-	28	26	21	18	15	-	-	-	-	-
	Comercial .....	84	-	34	16	18	16	-	-	-	-	-	-
	Téc.Industrial ..	18	-	18	-	-	-	-	-	-	-	-	-
	Téc.Profesional ..	90	-	90	-	-	-	-	-	-	-	-	-
97 - Tornquist .....		313	-	141	71	49	28	24	-	-	-	-	-
	C.Básico-Bachill.	152	-	52	35	31	20	13	-	-	-	-	-
	Comercial .....	96	-	41	18	18	8	11	-	-	-	-	-
	Téc.Profesional ..	65	-	48	17	-	-	-	-	-	-	-	-
98 - Trenque Lauquen ..		1.275	-	380	264	244	200	158	29	-	-	-	-
	C.Básico-Bachill.	534	-	125	104	95	108	102	-	-	-	-	-
	Comercial .....	548	-	186	127	105	74	42	14	-	-	-	-
	Téc.Industrial ..	193	-	69	33	44	18	14	15	-	-	-	-
99 - Tres Arroyos .....		1.940	-	563	464	348	287	230	48	-	-	-	-
	C.Básico-Bachill.	900	-	222	204	179	165	130	-	-	-	-	-
	Comercial .....	542	-	149	133	98	73	69	20	-	-	-	-
	Téc.Industrial ..	381	-	130	91	52	49	31	28	-	-	-	-
	Téc.Profesional ..	117	-	62	36	19	-	-	-	-	-	-	-
100 - Veinticinco de Mayo		1.280	-	511	252	178	169	147	23	-	-	-	-
	C.Básico-Bachill..	329	-	80	56	60	67	66	-	-	-	-	-
	Comercial .....	331	-	111	71	57	43	43	6	-	-	-	-
	Téc.Industrial ...	114	-	45	25	16	16	12	-	-	-	-	-
	Téc.Profesional...	226	-	190	36	-	-	-	-	-	-	-	-
	Agropecuaria .....	280	-	85	64	45	43	26	17	-	-	-	-
101 - Villarino .....		767	-	393	165	95	56	41	17	-	-	-	-
	C.Básico-Bachill..	393	-	144	84	64	43	41	17	-	-	-	-
	Comercial .....	49	-	12	9	15	13	-	-	-	-	-	-
	Téc.Industrial ...	43	-	15	28	-	-	-	-	-	-	-	-
	Téc.Profesional ..	282	-	222	44	16	-	-	-	-	-	-	-
102 - Zárate .....		2.701	-	977	610	393	342	268	97	14	-	-	-
	C.Básico-Bachill..	943	-	268	179	182	172	126	16	-	-	-	-
	Comercial .....	202	-	48	46	41	37	30	-	-	-	-	-
	Téc.Industrial ....	1.065	-	371	245	126	116	112	81	14	-	-	-
	Téc.Profesional ..	491	-	290	140	44	17	-	-	-	-	-	-



## IV - EDUCACION SUPERIOR

49

## IV.1 - UNIVERSITARIA Y EXTRAUNIVERSITARIA - Alumnos y Profesores por dependencia, organismo y tipo de establecimiento

DEPENDENCIA, ORGANISMO Y TIPO	AÑO	ALUMNOS		PROFESORES	
		TOTAL	Varones	TOTAL	Varones
<b>EDUCACION SUPERIOR</b> .....		75.287	46.697	7.207	4.277
<b>UNIVERSITARIA</b> .....		58.389	45.314	3.901	3.298
<b>EXTRAUNIVERSITARIA</b> .....		16.898	1.383	3.306	1.079
<b>UNIVERSITARIA</b>					
<b>NACIONAL</b> .....		47.458	38.812	2.002	1.740
<b>Universidad Nacional de La Plata</b>					
Facultad de Agronomía .....	La Plata ....	1.295	1.114	90	88
Escuela Superior de Bosques .....	Berazategui . 1970	12	10	18	-
Facultad de Cs.Naturales y Museos .....	La Plata .... 1971	1.251	722	68	54
Facultad de Arquitectura y Urbanismo ....	La Plata ....	1.991	1.369	28	25
Facultad de Ciencias Económicas .....	La Plata ....	2.746	2.020	102	96
Facultad de Cs. Jurídicas y Sociales ....	La Plata .... 1969	5.038	3.504	108	104
Facultad de Ciencias Médicas .....	La Plata ....	8.787	6.554	132	124
Escuela Superior de Odontología .....	La Plata .... 1971	1.142	582	48	44
Escuela de Obstetricia .....	La Plata ....	218	-	6	6
Esc.de Visit.de Hig.Social y Enfermería-La Plata ....		75	-	27	11
Facultad de Ingeniería .....	La Plata ....	4.548	4.340	125	122
Facultad de Ciencias Veterinarias .....	La Plata .... 1971	1.548	1.304	71	61
Ftad.de Humanidades y Cs.de la Educación La Plata ....		4.125	804	151	91
Facultad de Ciencias Exactas .....	La Plata .... 1969	2.263	1.173	139	126
Instituto Superior del Observatorio y Escuela Superior					
de Astronomía y Geofísica .....	La Plata ....	28	15	22	16
Escuela de Periodismo .....	La Plata .... 1971	476	214	27	24
Escuela Superior de Bellas Artes .....	La Plata ....	160	112	90	74
<b>Universidad Nacional del Sur</b>					
Departamento de Agronomía .....	Bahía Blanca				
Departamento de Biología .....	Bahía Blanca				
Departamento de Contabilidad .....	Bahía Blanca				
Departamento de Geología .....	Bahía Blanca				
Departamento de Geografía .....	Bahía Blanca	6.811	4.319	297	261
Departamento de Humanidades .....	Bahía Blanca				
Departamento de Electrotecnia .....	Bahía Blanca				
Departamento de Ingeniería .....	Bahía Blanca				
Departamento de Física .....	Bahía Blanca				
Dto. de Química e Ingeniería Química ....	Bahía Blanca				
Curso de Profesorado (Escuela Normal) ...	Bahía Blanca 1971	27	-	18	3
<b>Incorporados</b>					
Inst.Universt.de Olavarría "A.Fortabat" . Olavarría ...		464	318	27	22
<b>Universidad Tecnológica Nacional</b>					
Facultad Regional Avellaneda .....	Avellaneda .. 1970	1.442	1.428	134	127
Facultad Regional Bahía Blanca .....	Bahía Blanca	621	595	62	59
Delegación Haedo .....	Haedo .... 1971	654	650	36	36
Facultad Regional La Plata .....	La Plata .... 1971	1.305	1.259	130	129
Delegación General Pacheco .....	Gral. Pacheco 1971	150	150	6	6
Delegación San Nicolás .....	San Nicolás . 1971	281	256	40	40
<b>PROVINCIAL</b> .....		3.622	1.861	434	371
<b>Universidad Provincial de Mar del Plata</b>					
Facultad de Arquitectura y Urbanismo ....	Mar del Plata	492	332	39	36
Facultad de Ciencias Económicas .....	Mar del Plata 1971	506	339	130	122
Facultad de Ingeniería .....	Mar del Plata	700	584	83	83
Facultad de Humanidades .....	Mar del Plata	1.750	594	125	98
Escuela Superior de Turismo .....	Mar del Plata 1969	100	10	11	9
Escuela de Terapia Ocupacional .....	Mar del Plata	74	2	46	23
<b>PRIVADA</b> .....		7.309	4.641	1.465	1.187
Dirección Nacional de Altos Estudios					
<b>Universidades Privadas Registradas</b>					
<b>Pontificia Universidad Católica Argentina</b>					
<b>Incorporados</b>					
Escuela Diocesana de Servicio Social ....	Morón .....	82	2	34	13
<b>Universidad del Salvador</b>					
Facultad de Filosofía .....	San Miguel .. 1971	41	31	22	16
Facultad de Teología .....	San Miguel .. 1971	103	90	34	34
<b>Universidad Católica de Mar del Plata</b>					
Facultad de Agronomía .....	Balcarce ....	300	244	47	42
Facultad de Derecho .....	Mar del Plata	552	348	112	107
Facultad de Humanidades .....	Mar del Plata	517	65	94	45
Escuela de Teología .....	Mar del Plata	26	6	11	9
Escuela de Ciencias de la Salud .....	Mar del Plata	31	1	34	17
<b>Universidad Privada de Morón</b>					
Facultad de Agronomía .....	Morón .....	286	236	61	54
Facultad de Ciencias Económicas .....	Morón .... 1969	721	588	78	66
Instituto Superior de Téc. Periciales .	Morón .....	119	25	40	26
Facultad de Derecho y Ciencias Sociales .	Morón .....	1.565	1.036	129	121
Facultad de Ingeniería .....	Morón .....	530	502	101	90
Facultad de Filosofía y Letras .....	Morón .....	184	20	69	34
Facultad de Cs.Exactas y Naturales ....	Morón .....	211	128	42	37
Instituto Supieror de Turismo .....	Morón .... 1969	66	23	31	20



## IV.1 - UNIVERSITARIA Y EXTRAUNIVERSITARIA - Alumnos y Profesores por dependencia, organismo y tipo de establ.

DEPENDENCIA, ORGANISMO Y TIPO	AÑO	ALUMNOS		PROFESORES	
		TOTAL	Varones	TOTAL	Varones
Autorizadas Provisionalmente-(Dec.2227-68)					
<u>Universidad Católica de La Plata</u>					
Facultad de Arquitectura .....	La Plata .....	228	154	46	44
Facultad de Ciencias Económicas .....	La Plata .....	302	236	60	55
Facultad de Ciencias Sociales .....	La Plata .....	105	43	33	26
Facultad de Derecho .....	La Plata .....	482	343	118	113
Facultad de Matemáticas Aplicadas .....	La Plata .....	126	81	36	39
<u>Universidad Notarial Argentina</u>					
Sede Lomas de Zamora .....	L.de Zamora ..				
Sede Bahía Blanca .....	Bahía Blanca ..				
Sede Mar del Plata .....	Mar del Plata ..				
Sede Junín .....	Junín .....	105	43	33	33
Sede La Plata .....	La Plata .....				
Sede Mercedes .....	Mercedes .....				
<u>Universidad de Tandil</u>					
Facultad de Ciencias del Hombre .....	Tandil .....	1970	47	5	
Instituto de Perfeccionamiento Docente ..	Tandil .....	1970	67	-	55
Facultad de Ciencias Económicas .....	Tandil .....		170	115	66
Facultad de Ciencias Físico-Matemática ..	Tandil .....		84	42	25
Facultad de Ciencias Veterinarias .....	Tandil .....		259	234	54

## EXTRAUNIVERSITARIA

NACIONAL .....		3.752	178	829	195
Administración Nacional de Educación Media y Superior					
Instituto Superior de Formación Docente ..	Avellaneda ...	140	4	17	3
Instituto Superior de Formación Docente ..	San Martín ...	194	7	22	5
Instituto Superior de Formación Docente ..	San Miguel ...	109	-	13	3
Instituto Superior de Formación Docente ..	Cdad.Gral.Belg.	42	1	12	3
Instituto Superior de Formación Docente ..	San Justo ....	215	22	17	8
Instituto Superior de Formación Docente ..	Banfield .....	197	3	37	4
Prof.de Jardín de Infantes "M.L.y Riglos"-	Moreno .....	62	-	13	2
Instituto Superior de Formación Docente ..	Morón .....	74	1	15	6
Instituto Superior de Formación Docente ..	Quilmes .....	251	4	33	3
Instituto Superior de Formación Docente ..	San Fernando ..	158	12	26	6
Sec.de Profesorado anexa Esc.Nac.Norm. ..	Azul .....	195	23	41	15
Instituto Superior de Formación Docente ..	Ayacucho .....	51	-	11	3
Instituto Superior de Formación Docente ..	Baradero .....	57	1	11	-
Instituto Superior de Formación Docente ..	Arrecifes .....	42	-	10	1
Instituto Superior de Formación Docente ..	Bragado .....	56	-	14	1
Instituto Superior de Formación Docente ..	Campana .....	48	-	14	1
Instituto Superior de Formación Docente ..	Cañuelas .....	47	3	12	3
Instituto Superior de Formación Docente ..	Colón .....	43	2	12	3
Instituto Superior de Formación Docente ..	Cnel. Suárez ..	53	-	9	1
Instituto Superior de Formación Docente ..	Chacabuco ....	72	2	11	3
Instituto Superior de Formación Docente ..	Chascomús ....	43	2	13	4
Instituto Superior de Formación Docente ..	Chivilcoy ....	55	1	11	4
Instituto Superior de Formación Docente ..	Dolores .....	34	3	11	2
Instituto Superior de Formación Docente ..	Junín .....	66	-	19	2
Instituto Superior de Formación Docente ..	La Plata .....	108	5	23	9
Instituto Superior de Formación Docente ..	La Plata .....	49	4	15	6
Instituto Superior de Formación Docente ..	Las Flores ...	47	-	11	2
Sec.Profesorado anexa a la Esc. Normal ..	Lincoln .....	196	4	56	14
Instituto Superior de Formación Docente ..	Lobería .....	27	3	7	2
Instituto Superior de Formación Docente ..	Luján .....	75	-	14	4
Instituto Superior de Formación Docente ..	Maipú .....	42	2	11	5
Instituto Superior de Formación Docente ..	Mercedes .....	68	2	20	4
Instituto Superior de Formación Docente ..	Necochea .....	25	-	13	-
Instituto Superior de Formación Docente ..	9 de Julio ...	27	-	17	4
Sec.de Prof. anexa a la Esc.Normal .....	Pehuajó .....	79	10	29	11
Profesorado anexo a la Escuela Normal ...	Pergamino ....	136	4	47	8
Instituto Superior de Formación Docente ..	Rojas .....	19	-	6	-
Instituto Superior de Formación Docente ..	Salto .....	1971	43	1	4
Curso de Prof.anexo a la Esc. Normal ....	San Nicolás ..	129	15	40	6
Instituto Superior de Formación Docente ..	San Pedro ....	71	2	13	2
Instituto Superior de Formación Docente ..	Alej. Korn ...	35	1	13	5
Instituto Superior de Formación Docente ..	Tandil .....	69	-	17	4
Instituto Superior de Formación Docente ..	Trenque Lauquen	33	-	14	5
Instituto Superior de Formación Docente ..	25 de Mayo ...	38	7	9	2
Instituto Superior de Formación Docente ..	Zárate .....	71	-	13	-
Administración de Educación Agrícola					
Instituto Superior del Hogar Agrícola ...	Bolívar .....	31	9	17	8
Esc.Superior de Agrotéc.y Prof.Agrícola ...	Pergamino ....	18	10	5	2
Curso de Técnicos en Producción .....	Tandil .....	8	8	3	2
Administración Nacional de Educación Artística					
Escuela Nacional de Bellas Artes .....	Azul .....	4	-	8	4



## IV.1 - UNIVERSITARIA Y EXTRAUNIVERSITARIA - Alumnos y Profesores por dependencia, Organismo y tipo de establecimiento

DEPENDENCIA, ORGANISMO Y TIPO	AÑO	ALUMNOS		PROFESORES	
		TOTAL	Varones	TOTAL	Varones
<b>PROVINCIAL</b> .....		7.103	387	1.242	404
Dirección Provincial de Educación					
Instituto de Perfeccionamiento Docente . Avellaneda ...		559	2	36	10
Instituto de Perfeccionamiento Docente . Lanús .....		233	10	53	20
Inst.de Perfec.Docente para Ens.Dif. ... L.de Zamora ..		181	4	25	7
Inst. Superior de Formación Docente .... Moreno .....		233	16	51	15
Inst. Sup. Provincial del Profesorado .. Don Bosco ....		361	54	53	36
Inst. Superior de Formación Docente .... C.J.El Palomar		54	2	12	4
Inst. Superior de Servicio Social ..... Lanús .....		104	3	28	15
Inst. Sup.de Espec.y Perfeccion.Docente Azul .....		197	2	40	9
Inst. de Orinent.Estética Infantil ..... Azul .....		47	3	9	-
Inst. Sup.de Perfeccion.y Espec.Docente Bahía Blanca .		421	8	31	4
Inst. Sup.de Perfeccion.y Espec.Docente Bolívar .....		136	1	18	5
Inst. Sup.de Perfeccion.y Espec.Docente Campana .....		130	1	33	7
Inst. Sup.de Capacitación Docente ..... Cnel.Brandsen		259	5	33	11
Instituto de Perfeccion. Docente ..... Chivilcoy.....		95	-	25	4
Instituto Superior de Formación Docente Mar del Plata		139	4	35	6
Instituto Superior de Formación Docente Junín .....		116	1	26	1
Inst.Docente de Orient.Estética Infantil-La Plata .....		91	1	26	6
Inst.Sup.de Form.Docente en Ed.Pre-Esc. La Plata .....		272	2	32	6
Inst.Sup.de Esp.Doc.para Educ.Diferenc. La Plata .....		486	20	78	22
Instituto de Perfeccionamiento Docente . Lincoln .....		268	10	43	8
Instituto de Perfeccionamiento Docente . Mercedes ..... 1969		213	3	23	6
Inst.Sup.de Form.Doc.en Educ.Diferenc. . 9 de Julio ...		58	-	30	4
Instituto Superior de Formación Docente Olavarría ....		95	-	33	3
Instituto de Perfeccionamiento Docente . Pehuajó .....		162	4	25	9
Instituto Superior de Formación Docente Pergamino ....		450	24	70	16
Instituto de Perfeccionamiento Docente . Saladillo .....		229	2	44	12
Instituto Sup. de Educación Rural ..... Tandil .....		84	1	20	10
Instituto Superior de Formación Docente Tres Arroyos .		73	-	17	1
Instituto Sup. de Profesorado Provinc. 25 de Mayo ...		237	28	26	11
Conservatorio de Música ..... Mar del Plata		6	1	4	1
Conservatorio de Música ..... La Plata .....		2	1	1	1
Escuela de Artes Visuales ..... Bahía Blanca .		3	1	3	1
Escuela de Cerámica ..... Chascomús ....		16	1	17	5
Escuela de Artes Visuales ..... Chivilcoy ....		26	2	2	2
Escuela Provincial de Arte ..... Magdalena ..		30	12	6	4
Inst.Sup.de Form.Docente en Serv.Social Dolores .....		151	12	21	11
Escuela Superior de Bibliotecología .... La Plata .....		54	1	19	2
Inst.Superior de Educación Sanitaria ... La Plata .....		129	9	23	10
Inst.Superior de Relaciones Humanas .... La Plata .....		283	92	37	17
<b>Ministerio de Bienestar Social</b>					
Escuela de Servicio Social ..... Bahía Blanca .		92	1	21	11
Escuela de Servicio Social ..... Mar del Plata		57	3	17	7
Esc.de Técnicos en Bienestar Social .... La Plata .....		271	40	96	64
<b>MUNICIPAL</b> .....		49	-	12	2
Dirección Municipal de Cultura					
Profesorado de Jardín de Infantes ..... Mar del Plata		49	-	12	2
<b>PRIVADA</b> .....		5.994	818	1.223	478
Superintendencia Nacional de la Enseñanza Privada					
Instituto Incorporado					
Del Profesorado "Verbo Divino" ..... Vila Calzada .		123	26	32	24
Sup.del Profesorado Parroquial "Pío XII" Avellaneda ...		165	46	34	16
"Sagrado Corazón" ..... Fcio. Varela .		21	-	10	4
Del Profesorado ..... San Andrés ...		330	63	34	29
"Sagrado Corazón" ..... San Martín ...		51	-	19	2
"José Hernández" ..... Villa Ballester		25	3	7	1
"Angel D'Elía" ..... San Miguel ...		57	-	11	4
Integrado ..... San Miguel ...		55	-	11	2
"Santo Domingo" ..... Ramos Mejía ..		53	4	12	4
"Ward" ..... Ramos Mejía ..		20	2	6	1
"María Mazzarello" ..... San Justo ....		39	-	12	4
"Cristo Rey" ..... Lanús .....		24	-	13	1
Del Profesorado "Presbítero A. Sáenz" .. L. de Zamora .		490	60	72	32
"Nuestra Señora del Huerto" ..... Témpereley ....		49	-	8	5
"Sagrado Corazón" ..... Merlo .....		46	-	11	-
Del Profesorado de Jardín de Infantes .. Haedo .....		161	9	18	7
"Corazón Eucarístico de Jesús" ..... Haedo .....		56	1	10	2
"Monseñor Esandi" ..... Bernal .....		40	3	11	2
Superior del Profesorado "La Salle" .... San Isidro ... 1971		304	37	65	19
Profesorado del Ceste "Padre Elizalde" . Ciudadela		634	68	87	44
Centro de Investigaciones Docentes .... Vicente López		63	-	3	-
"Pedro Poveda" ..... Vicente López		37	-	11	2



## IV.1 - UNIVERSITARIA Y EXTRAUNIVERSITARIA - Alumnos y Profesores por dependencia, organismo y tipo de establ.

DEPENDENCIA, ORGANISMO Y TIPO	AÑO	ALUMNOS		PROFESORES	
		TOTAL	Varones	TOTAL	Varones
"Argentino de Relaciones Públicas" ..... Quilmes .....	39	15	15	9	
Escuela Diocesana de Servicio Social ... San Isidro .....	46	-	21	6	
Esc.de Enfermería de la Cruz Roja Arg. San Isidro .....	5	1	3	2	
"Saturnino Unzué de San José"..... Carhué .....	17	-	6	1	
Del Profesorado "Juan XXIII" ..... Bahía Blanca ...	881	129	85	23	
"María Auxiliadora" ..... Bahía Blanca ...	30	-	18	2	
"Santa Teresita" ..... Arrecifes .....	19	1	6	-	
"Canossiano San José" ..... Berisso .....	64	-	13	4	
Del Profesorado "Fco. de Paula Robles" Dolores .....	129	22	64	21	
"José Manuel Estrada" ..... Mar del Plata ..	41	-	13	2	
"Santa Teresita" ..... Henderson .....	32	-	10	4	
"Dr. Pedro Díaz de Pumara" ..... Juárez .....	33	-	9	1	
Superior del Profesorado Junín ..... Junín .....	349	69	50	28	
"Juan Nepomuceno Terrero" ..... La Plata .....	567	76	105	40	
Psicología Integral ..... La Plata .....	23	2	2	-	
"Ntra. Señora de la Misericordia" ..... La Plata .....	16	-	9	-	
Del Profesorado "Ntra. Señora" ..... Lincoln .....	117	16	49	17	
"Teodora S. de Atucha" ..... Lobos .....	25	-	9	2	
"Nuestra Señora de Luján" ..... Luján .....	41	-	13	2	
Del Profesorado "Ciudad de Mercedes" ... Mercedes .....	277	17	62	24	
"Niño Jesús" ..... Pigüé .....	37	3	11	1	
"Ntra. Señora de la Misericordia" ..... San Nicolás ....	58	-	10	-	
"Jesús Adolescente" ..... Tres Arroyos ...	54	9	24	6	
"Nuestra Señora de Luján" ..... Tres Arroyos ...	22	-	8	-	
Escuela de Servicio Social "Caritas" ... La Plata .....	57	4	28	9	
Escuela de Servicio Social ..... Mercedes .....	29	1	12	3	
Establecimientos Autónomos					
Esc.para Post-Grad.de Cs.Agropecuarias . Castelar .....	143	131	71	66	

## IV.2 - UNIVERSITARIA - Universidades, Facultades y Profesores por partido y dependencia - Gran Buenos Aires

PARTIDO	UNIVERSIDADES			FACULTADES			PROFESORES		
	TOTAL	Oficial	Privada	TOTAL	Oficial	Privada	TOTAL	Oficial	Privada
TOTAL .....	1	-	1	16	4	12	835	194	641
2 - Avellaneda.....	-	-	-	1	1	-	134	134	-
3 - Berazategui .....	-	-	-	1	1	-	18	18	-
7 - General Sarmiento .....	-	-	-	2	-	2	56	-	56
10 - Lomas de Zamora .....	-	-	-	1	-	1	(*)	...	...
13 - Morón .....	1	-	1	10	1	9	621	36	585
17 - Tigre .....	-	-	-	1	1	-	6	6	-

(\*) Los datos figuran en La Plata (Sede de la Universidad Nacional Argentina)

## IV.2 - UNIVERSITARIA - Universidades, Facultades y Profesores por partido y dependencia - Restantes partidos de Buenos Aires

PARTIDO	UNIVERSIDADES			FACULTADES			PROFESORES		
	TOTAL	Oficial	Privada	TOTAL	Oficial	Privada	TOTAL	Oficial	Privada
TOTAL .....	7	3	4	57	37	20	3.066	2.242	824
5 - Bahía Blanca .....	1	1	-	13	12	1	377	377	...
6 - Balcarce .....	-	-	-	1	-	1	47	-	47
44 - General Pueyrredón .....	2	1	1	11	6	5	685	434	251
52 - Junín .....	-	-	-	1	-	1	(*)	...	...
53 - La Plata .....	3	1	2	23	17	6	1.690	1.364	326
65 - Mercedes .....	-	-	-	1	-	1	(*)	...	...
70 - Olavarría .....	-	-	-	1	1	-	27	27	-
90 - San Nicolás .....	-	-	-	1	1	-	40	40	-
94 - Tandil.....	1	-	1	5	-	5	200	-	200



## IV.3 - UNIVERSITARIA - Alumnos en actividad por partido, rama y especialidad - Gran Buenos Aires

PARTIDO	ESPECIALIDAD	TOTAL	CIENCIAS MEDICAS	CS.BASICAS Y TECNOLOGICAS	CIENCIAS SOCIALES	HUMANIDADES
	TOTAL .....	6.166	-	3.285	2.553	328
	Ciencias Agronómicas y Veterinarias .....	298	-	298	-	-
	Ingeniería .....	2.776	-	2.776	-	-
	Ciencias Exactas y Naturales .....	211	-	211	-	-
	Derecho .....	1.565	-	-	1.565	-
	Administración .....	840	-	-	840	-
	Otras Ciencias Sociales .....	148	-	-	148	-
	Filosofía y Letras .....	68	-	-	-	68
	Ciencias de la Educación .....	124	-	-	-	124
	Otras Ciencias Humanas .....	136	-	-	-	136
2 - Avellaneda .....		1.442	-	1.442	-	-
	Ingeniería .....	1.442	-	1.442	-	-
3 - Berazategui .....		12	-	12	-	-
	Ciencias Agronómicas y Veterinarias .....	12	-	12	-	-
7 - General Sarmiento .....		144	-	-	-	144
	Filosofía y Letras .....	41	-	-	-	41
	Otras Ciencias Humanas .....	103	-	-	-	103
10 - Lomas de Zamora .....		(*)	-	-	...	-
	Derecho .....	(*)	-	-	...	-
13 - Morón .....		4.418	-	1.681	2.553	184
	Ciencias Agronómicas y Veterinarias .....	286	-	286	-	-
	Ingeniería .....	1.184	-	1.184	-	-
	Ciencias Exactas y Naturales .....	211	-	211	-	-
	Derecho .....	1.565	-	-	1.565	-
	Administración .....	840	-	-	840	-
	Otras Ciencias Sociales .....	148	-	-	148	-
	Filosofía y Letras .....	27	-	-	-	27
	Ciencias de la Educación .....	124	-	-	-	124
	Otras Ciencias Humanas .....	33	-	-	-	33
17 - Tigre .....		150	-	150	-	-
	Ingeniería .....	150	-	150	-	-

(\*) Los datos figuran incluidos en La Plata (Sede de la Universidad Notarial Argentina)

## IV.3 - UNIVERSITARIA - Alumnos en actividad por partido, rama y especialidad - Restantes partidos de Buenos Aires

PARTIDO	ESPECIALIDAD	TOTAL	CIENCIAS MEDICAS	CS.BASICAS Y TECNOLOGICAS	CIENCIAS SOCIALES	HUMANIDADES
	TOTAL .....	52.223	10.327	22.254	13.381	6.261
	Medicina .....	8.787	8.787	-	-	-
	Odontología .....	1.142	1.142	-	-	-
	Auxiliares de la Medicina .....	398	398	-	-	-
	Ciencias Agronómicas y Veterinarias .....	4.173	-	4.173	-	-
	Ingeniería .....	9.809	-	9.809	-	-
	Arquitectura .....	2.711	-	2.711	-	-
	Ciencias Exactas y Naturales .....	2.878	-	2.878	-	-
	Química - Bioquímica y Farmacia .....	2.683	-	2.683	-	-
	Derecho .....	6.372	-	-	6.372	-
	Administración .....	5.967	-	-	5.967	-
	Otras Ciencias Sociales .....	1.042	-	-	1.042	-
	Filosofía y Letras .....	1.256	-	-	-	1.256
	Ciencias de la Educación .....	576	-	-	-	576
	Otras Ciencias Humanas .....	4.269	-	-	-	4.269
	Bellas Artes .....	106	-	-	-	106
	Música .....	54	-	-	-	54
5 - Bahía Blanca .....		7.459	-	4.794	2.073	592
	Ciencias Agronómicas y Veterinarias .....	771	-	771	-	-
	Ingeniería .....	2.706	-	2.706	-	-
	Ciencias Exactas y Naturales .....	633	-	633	-	-
	Química - Bioquímica y Farmacia .....	684	-	684	-	-
	Derecho .....	(*)	-	-	...	-
	Administración .....	2.073	-	-	2.073	-
	Filosofía y Letras .....	310	-	-	-	310
	Ciencias de la Educación .....	27	-	-	-	27
	Otras Ciencias Humanas .....	255	-	-	-	255
6 - Balcarce .....		300	-	300	-	-
	Ciencias Agronómicas y Veterinarias .....	300	-	300	-	-



## IV.3 - UNIVERSITARIA - Alumnos en actividad por partido, rama y especialidad - Restantes partidos de Buenos Aires

PARTIDO	ESPECIALIDAD	TOTAL	CINCIAS MEDICAS	CS.BASICAS Y TECNOLO- GICAS	CINCIAS SOCIALES	HUMANIDADES
44 - General Pueyrredón		4.748	105	1.408	1.681	1.554
	Auxiliares de la Medicina	105	105	-	-	-
	Ingeniería	700	-	700	-	-
	Arquitectura	492	-	492	-	-
	Ciencias Exactas y Naturales	216	-	216	-	-
	Derecho	747	-	-	747	-
	Administración	506	-	-	506	-
	Otras Ciencias Sociales	428	-	-	428	-
	Filosofía y Letras	88	-	-	-	88
	Ciencias de la Educación	201	-	-	-	201
	Otras Ciencias Humanas	1.265	-	-	-	1.265
52 - Junín		(*)	-	-	...	-
	Derecho	(*)	-	-	...	-
53 - La Plata		38.344	10.222	14.834	9.254	4.034
	Medicina	8.787	8.787	-	-	-
	Odontología	1.142	1.142	-	-	-
	Auxiliares de la Medicina	293	293	-	-	-
	Ciencias Agronómicas y Veterinarias	2.843	-	2.843	-	-
	Ingeniería	5.853	-	5.853	-	-
	Arquitectura	2.219	-	2.219	-	-
	Ciencias Exactas y Naturales	1.926	-	1.926	-	-
	Química - Bioquímica y Farmacia	1.993	-	1.993	-	-
	Derecho	5.625	-	-	5.625	-
	Administración	3.048	-	-	3.048	-
	Otras Ciencias Sociales	581	-	-	581	-
	Filosofía y Letras	858	-	-	-	858
	Ciencias de la Educación	286	-	-	-	286
	Otras Ciencias Humanas	2.730	-	-	-	2.730
	Bellas Artes	106	-	-	-	106
	Música	54	-	-	-	54
65 - Mercedes		(*)	-	-	...	-
	Derecho	(*)	-	-	...	-
70 - Olavarría		464	-	294	170	-
	Ingeniería	255	-	255	-	-
	Ciencias Exactas y Naturales	33	-	33	-	-
	Química - Bioquímica y Farmacia	6	-	6	-	-
	Administración	170	-	-	170	-
90 - San Nicolás		281	-	281	-	-
	Ingeniería	281	-	281	-	-
94 - Tandil		627	-	343	203	81
	Ciencias Agronómicas y Veterinarias	259	-	259	-	-
	Ingeniería	14	-	14	-	-
	Ciencias Exactas y Naturales	70	-	70	-	-
	Administración	170	-	-	170	-
	Otras Ciencias Sociales	33	-	-	33	-
	Ciencias de la Educación	62	-	-	-	62
	Otras Ciencias Humanas	19	-	-	-	19

(\*) Los datos figuran incluidos en La Plata (Sede de la Universidad Notarial Argentina)

## IV.4 - EXTRAUNIVERSITARIA - Establecimientos y Profesores por partido y dependencia - Gran Buenos Aires

PARTIDO	ESTABLECIMIENTOS			PROFESORES		
	TOTAL	Oficial	Privada	TOTAL	Oficial	Privada
TOTAL	43	17	26	1.070	463	607
1 - Almirante Brown	1	-	1	32	-	32
2 - Avellaneda	3	2	1	87	53	34
5 - Florencio Varela	1	-	1	10	-	10
6 - General San Martín	4	1	3	82	22	60
7 - General Sarmiento	3	1	2	35	13	22
8 - La Matanza	5	2	3	59	29	30
9 - Lanús	3	2	1	94	81	13
10 - Lomas de Zamora	4	2	2	142	62	80
11 - Merlo	1	-	1	11	-	11
12 - Moreno	2	2	-	64	64	-
13 - Morón	4	1	3	114	15	99
14 - Quilmes	4	2	2	112	86	26
15 - San Fernando	1	1	-	26	26	-
16 - San Isidro	3	-	3	89	-	89
18 - 3 de Febrero	2	1	1	99	12	87
19 - Vicente López	2	-	2	14	-	14



## IV.4 - EXTRAUNIVERSITARIA - Establecimientos y Profesores por partido y dependencia - Restantes partidos de Buenos Aires

PARTIDO	ESTABLECIMIENTOS			PROFESORES		
	TOTAL	Oficial	Privada	TOTAL	Oficial	Privada
TOTAL .....	98	75	23	2.236	1.620	616
1 - Adolfo Alsina .....	1	-	1	6	-	6
3 - Ayacucho .....	1	1	-	11	11	-
4 - Azul .....	4	4	-	98	98	-
5 - Bahía Blanca .....	5	3	2	158	55	103
7 - Baradero .....	1	1	-	11	11	-
8 - Bartolomé Mitre .....	2	1	1	16	10	6
9 - Berisso .....	1	-	1	13	-	13
10 - Bolívar .....	2	2	-	35	35	-
11 - Bragado .....	1	1	-	14	14	-
12 - Brandsen .....	1	1	-	33	33	-
13 - Campana .....	2	2	-	47	47	-
14 - Cañuelas .....	1	1	-	12	12	-
20 - Colón .....	1	1	-	12	12	-
24 - Coronel Suárez .....	1	1	-	9	9	-
25 - Chacabuco .....	1	1	-	11	11	-
26 - Chascomús .....	2	2	-	30	30	-
27 - Chivilcoy .....	3	3	-	38	38	-
29 - Dolores .....	3	2	1	96	32	64
44 - General Pueyrredón .....	5	4	1	81	68	13
50 - Hipólito Irigoyen .....	1	-	1	10	-	10
51 - Juárez .....	1	-	1	9	-	9
52 - Junín .....	3	2	1	95	45	50
53 - La Plata .....	14	10	4	494	350	144
55 - Las Flores .....	1	1	-	11	11	-
57 - Lincoln .....	3	2	1	148	99	49
58 - Lobería .....	1	1	-	7	7	-
59 - Lobos .....	1	-	1	9	-	9
60 - Luján .....	2	1	1	27	14	13
61 - Magdalena .....	1	1	-	6	6	-
62 - Malpú .....	1	1	-	11	11	-
65 - Mercedes .....	4	2	2	117	43	74
68 - Necochea .....	1	1	-	13	13	-
69 - 9 de Julio .....	2	2	-	47	47	-
70 - Olavarría .....	1	1	-	33	33	-
72 - Pehuajó .....	2	2	-	54	54	-
74 - Pergamino .....	3	3	-	122	122	-
81 - Rojas .....	1	1	-	6	6	-
83 - Saavedra .....	1	-	1	11	-	11
84 - Saladillo .....	1	1	-	44	44	-
85 - Salto .....	1	1	-	4	4	-
90 - San Nicolás .....	2	1	1	50	40	10
91 - San Pedro .....	1	1	-	13	13	-
92 - San Vicente .....	1	1	-	13	13	-
94 - Tandil .....	3	3	-	40	40	-
98 - Trenque Lauquen .....	1	1	-	14	14	-
99 - Tres Arroyos .....	3	1	2	49	17	32
100 - 25 de Mayo .....	2	2	-	35	35	-
102 - Zárate .....	1	1	-	13	13	-

## IV.5 - EXTRAUNIVERSITARIA - Alumnos matriculados por partido y especialidad - Gran Buenos Aires

PARTIDO	TOTAL	ESPECIALIDADES DOCENTES		ESPECIALI- DADES NO DOCENTES	ARTISTICA
		PROFESORADO	OTRAS ESPE- CIALIDADES		
TOTAL .....	6.243	5.823	-	414	6
Educación Media .....					
Humanidades y Pedagogía .....	1.108	1.108	-	-	-
Cs.Exactas, Físicas y Naturales .....	927	927	-	-	-
Idiomas Extranjeros .....	145	145	-	-	-
Otros Profesorados .....	87	87	-	-	-
Educación Elemental y Especiales .....					
Educación Pre-Primaria .....	832	832	-	-	-
Nivel Elemental .....	2.349	2.349	-	-	-
Educación Diferenciada .....	181	181	-	-	-
Perfeccionamiento Docente .....	194	194	-	-	-
Especialidades no Docentes .....					
Carreras Técnicas de Nivel Superior .....	207	-	-	207	-
Auxiliares de Medicina .....	5	-	-	5	-
Asistentes Sociales y Afines .....	150	-	-	150	-
Bibliotecarios, Archiveros y Museólogos .....	52	-	-	52	-
Artística .....	6	-	-	-	6



## IV.5 - EXTRAUNIVERSITARIA - Alumnos matriculados por partido y especialidad - Gran Buenos Aires

PARTIDO	TOTAL	ESPECIALIDADES DOCENTES		ESPECIALI DADES NO DOCENTES	ARISTICA
		PROFESORADO	OTRAS ESPE CIALIDADES		
1 - Almirante Brown .....	123	123	-	-	-
Educación Media .....					
Humanidades y Pedagogía .....	123	123	-	-	-
2 - Avellaneda .....	864	830	-	34	-
Educación Media .....					
Humanidades y Pedagogía .....	36	36	-	-	-
Cs.Exactas, Físicas y Naturales .....	42	42	-	-	-
Otros Profesorados .....	87	87	-	-	-
Educación Elemental y Especiales .....					
Educación Pre-Primaria .....	479	479	-	-	-
Nivel Elemental .....	140	140	-	-	-
Perfeccionamiento Docente .....	46	46	-	-	-
Especialidades no Docentes .....					
Bibliotecarios, Archiveros y Museólogos .....	34	-	-	34	-
5 - Florencio Varela .....	21	21	-	-	-
Educación Elemental y Especiales .....					
Nivel Elemental .....	21	21	-	-	-
6 - General San Martín .....	600	600	-	-	-
Educación Media .....					
Humanidades y Pedagogía .....	212	212	-	-	-
Cs.Exactas, Físicas y Naturales .....	118	118	-	-	-
Educación Elemental y Especiales .....					
Nivel Elemental .....	270	270	-	-	-
7 - General Sarmiento .....	221	221	-	-	-
Educación Elemental y Especiales .....					
Educación Pre-Primaria .....	57	57	-	-	-
Nivel Elemental .....	164	164	-	-	-
8 - La Matanza .....	369	369	-	-	-
Educación Elemental y Especiales .....					
Nivel Elemental .....	369	369	-	-	-
9 - Lanús .....	361	257	-	104	-
Educación Elemental y Especiales .....					
Educación Pre-Primaria .....	15	15	-	-	-
Nivel Elemental .....	187	187	-	-	-
Perfeccionamiento Docente .....	55	55	-	-	-
Especialidades no Docentes .....					
Asistentes Sociales y Afines .....	104	-	-	104	-
10 - Lomas de Zamora .....	917	917	-	-	-
Educación Media .....					
Humanidades y Pedagogía .....	199	199	-	-	-
Cs.Exactas, Físicas y Naturales .....	155	155	-	-	-
Idiomas Extranjeros .....	53	53	-	-	-
Educación Elemental y Especiales .....					
Educación Pre-Primaria .....	83	83	-	-	-
Nivel Elemental .....	246	246	-	-	-
Educación Diferenciada .....	181	181	-	-	-
11 - Merlo .....	46	46	-	-	-
Educación Elemental y Especiales .....					
Nivel Elemental .....	46	46	-	-	-
12 - Moreno .....	295	295	-	-	-
Educación Elemental y Especiales .....					
Educación Pre-Primaria .....	62	62	-	-	-
Nivel Elemental .....	233	233	-	-	-
13 - Morón .....	434	266	-	168	-
Educación Elemental y Especiales .....					
Educación Pre-Primaria .....	136	136	-	-	-
Nivel Elemental .....	130	130	-	-	-
Especialidades no Docentes .....					
Carreras Técnicas de Nivel Superior .....	168	-	-	168	-
14 - Quilmes .....	691	652	-	39	-
Educación Media .....					
Cs.Exactas, Físicas y Naturales .....	316	316	-	-	-
Idiomas Extranjeros .....	45	45	-	-	-
Nivel Elemental .....	291	291	-	-	-
Especialidades no Docentes .....					
Carreras Técnicas de Nivel Superior .....	39	-	-	39	-
15 - San Fernando .....	158	158	-	-	-
Educación Elemental y Especiales .....					
Nivel Elemental .....	158	158	-	-	-



## IV.5 - EXTRAUNIVERSITARIA - Alumnos matriculados por partido y especialidad - Gran Buenos Aires

PARTIDO	TOTAL	ESPECIALIDADES DOCENTES		ESPECIALIDADES NO DOCENTES	ARTISTICA
		PROFESORADO	OTRAS ESPECIALIDADES		
16 - San Isidro .....	355	304	-	51	-
Educación Media .....					
Humanidades y Pedagogía .....	131	131	-	-	-
Cs.Exactas, Físicas y Naturales .....	69	69	-	-	-
Idiomas Extranjeros .....	47	47	-	-	-
Educación Elemental y Especiales .....					
Nivel Elemental .....	57	57	-	-	-
Especialidades no Docentes .....					
Auxiliares de la Medicina .....	5	-	-	5	-
Asistentes Sociales y Afines .....	46	-	-	46	-
18 - 3 de Febrero .....	688	670	-	18	-
Educación Media .....					
Humanidades y Pedagogía .....	407	407	-	-	-
Cs.Exactas, Físicas y Naturales .....	227	227	-	-	-
Educación Elemental y Especiales .....					
Perfeccionamiento Docente .....	36	36	-	-	-
Especialidades no Docentes .....					
Bibliotecarios, Archiveros y Museólogos .....	18	-	-	18	-
19 - Vicente López .....	100	94	-	-	6
Educación Elemental y Especiales .....					
Nivel Elemental .....	37	37	-	-	-
Perfeccionamiento Docente .....	57	57	-	-	-
Artística .....	6	-	-	-	6

## IV.5 - EXTRAUNIVERSITARIA - Alumnos matriculados por partido y especialidad - Restantes partidos de Buenos Aires

PARTIDO	TOTAL	ESPECIALIDADES DOCENTES		ESPECIALIDADES NO DOCENTES	ARTISTICA
		PROFESORADO	OTRAS ESPECIALIDADES		
TOTAL .....	10.655	8.773	308	1.426	178
Educación Media .....					
Humanidades y Pedagogía .....	2.045	2.045	-	-	-
Cs.Exactas, Físicas y Naturales .....	952	952	-	-	-
Idiomas Extranjeros .....	180	180	-	-	-
Educación Física .....	38	38	-	-	-
Otros Profesorados .....	88	88	-	-	-
Educación Elemental y Especiales .....					
Educación Pre-Primaria .....	827	827	-	-	-
Nivel Elemental .....	2.415	2.415	-	-	-
Educación Diferenciada .....	1.137	1.137	-	-	-
Perfeccionamiento Docente .....	1.061	1.061	-	-	-
Otras Especialidades Docentes .....	308	-	308	-	-
Especialidades no Docentes .....					
Carreras Técnicas de Nivel Superior .....	135	-	-	135	-
Auxiliares de la Medicina .....	323	-	-	323	-
Asistentes Sociales y Afines .....	914	-	-	914	-
Bibliotecarios, Archiveros y Museólogos .....	54	-	-	54	-
Artes de la Difusión y Comunicación .....	-	-	-	-	-
Artística .....	178	-	-	-	178



## IV.5 - EXTRAUNIVERSITARIA-Alumnos matriculados por partido y especialidad-Restantes Partidos de Buenos Aires

PARTIDO	TOTAL	ESPECIALIDADES DOCENTES		ESPECIALIDADES NO DOCENTES	ARTISTICA
		Profesores	Otras Especialidades		
1 - Adolfo Alsina .....	17	17	-	-	-
Educación Elemental y Especiales .....					
Nivel Elemental .....	17	17	-	-	-
3 - Ayacucho .....	51	51	-	-	-
Educación Elemental y Especiales .....					
Nivel Elemental .....	51	51	-	-	-
4 - Azul .....	443	401	38	-	4
Educación Media .....					
Humanidades y Pedagogía .....	128	128	-	-	-
Cs.Exactas, Físicas y Naturales .....	61	61	-	-	-
Educación Elemental y Especiales .....					
Educación Pre - Primaria .....	33	33	-	-	-
Nivel Elemental .....	6	6	-	-	-
Educación Diferenciada .....	104	104	-	-	-
Perfeccionamiento Docente .....	69	69	-	-	-
Otras Especialidades Docentes .....	38	-	38	-	-
Artística .....	4	-	-	-	4
5 - Bahía Blanca .....	1.427	1.272	60	92	3
Educación Media .....					
Humanidades y Pedagogía .....	558	558	-	-	-
Cs.Exactas, Físicas y Naturales .....	192	192	-	-	-
Idiomas Extranjeros .....	72	72	-	-	-
Educación Elemental y Especiales .....					
Educación Pre - Primaria .....	56	56	-	-	-
Nivel Elemental .....	89	89	-	-	-
Educación Diferenciada .....	198	198	-	-	-
Perfeccionamiento Docente .....	107	107	-	-	-
Otras Especialidades Docentes .....	60	-	60	-	-
Especialidades no Docentes .....					
Asistentes Sociales y Afines .....	92	-	-	92	-
Artística .....	3	-	-	-	3
7 - Baradero .....	57	57	-	-	-
Educación Elemental y Especiales .....					
Nivel Elemental .....	57	57	-	-	-
8 - Bartolomé Mitre .....	61	61	-	-	-
Educación Elemental y Especiales .....					
Nivel Elemental .....	61	61	-	-	-
9 - Berisso .....	64	64	-	-	-
Educación Elemental y Especiales .....					
Nivel Elemental .....	64	64	-	-	-
10 - Bolívar .....	167	79	15	73	-
Educación Elemental y Especiales .....					
Educación Pre - Primaria .....	79	79	-	-	-
Otras Especialidades Docentes .....	15	-	15	-	-
Especialidades no Docentes .....					
Carreras Técnicas de Nivel Superior .....	16	-	-	16	-
Asistentes Sociales y Afines .....	57	-	-	57	-
11 - Bragado .....	56	56	-	-	-
Educación Elemental y Especiales .....					
Nivel Elemental .....	56	56	-	-	-
12 - Brandsen .....	259	259	-	-	-
Educación Media .....					
Cs. Exactas, Físicas y Naturales .....	21	21	-	-	-
Educación Elemental y Especiales .....					
Nivel Elemental .....	31	31	-	-	-
Educación Diferenciada .....	32	32	-	-	-
Perfeccionamiento Docente .....	175	175	-	-	-
13 - Campana .....	178	120	58	-	-
Educación Elemental y Especiales .....					
Educación Pre - Primaria .....	36	36	-	-	-
Nivel Elemental .....	48	48	-	-	-
Perfeccionamiento Docente .....	36	36	-	-	-
Otras Especialidades Docentes .....	58	-	58	-	-
14 - Cañuelas .....	47	47	-	-	-
Educación Elemental y Especiales .....					
Nivel Elemental .....	47	47	-	-	-
20 - Colón .....	43	43	-	-	-
Educación Elemental y Especiales .....					
Nivel Elemental .....	43	43	-	-	-



## IV.5 - EXTRAUNIVERSITARIA - Alumnos matriculados por partido y especialidad - Restantes partidos de Buenos Aires

PARTIDO	TOTAL	ESPECIALIDADES DOCENTES		ESPECIALIDADES NO DOCENTES	ARTISTICA
		Profesores	Otras Especialidades		
24 - Coronel Suárez .....	53	53	-	-	-
Educación Elemental y Especiales .....					
Nivel Elemental .....	53	53	-	-	-
25 - Chacabuco .....	72	72	-	-	-
Educación Elemental y Especiales .....					
Nivel Elemental .....	72	72	-	-	-
26 - Chascomús .....	59	43	-	-	16
Educación Elemental y Especiales .....					
Nivel Elemental .....	43	43	-	-	-
Especialidades no Docentes .....					
Artística .....	16	-	-	-	16
27 - Chivilcoy .....	176	96	54	-	26
Educación Elemental y Especiales .....					
Educación Pre-Primaria .....	27	27	-	-	-
Nivel Elemental .....	55	55	-	-	-
Perfeccionamiento Docente .....	14	14	-	-	-
Otras Especialidades Docentes .....	54	-	54	-	-
Artística .....	26	-	-	-	26
29 - Dolores .....	314	242	-	72	-
Educación Media .....					
Humanidades y Pedagogía .....	67	67	-	-	-
Ciencias Exactas, Físicas y Naturales .....	24	24	-	-	-
Educación Elemental y Especiales .....					
Educación Pre-Primaria .....	38	38	-	-	-
Nivel Elemental .....	34	34	-	-	-
Perfeccionamiento Docente .....	79	79	-	-	-
Especialidades no Docentes .....					
Asistentes Sociales y Afines .....	72	-	-	72	-
44 - General Pueyrredón .....	292	229	-	57	6
Educación Elemental y Especiales .....					
Educación Pre-Primaria .....	49	49	-	-	-
Nivel Elemental .....	141	141	-	-	-
Perfeccionamiento Docente .....	39	39	-	-	-
Especialidades no Docentes .....					
Asistentes Sociales y Afines .....	57	-	-	57	-
Artística .....	6	-	-	-	6
50 - Hipólito Irigoyen .....	32	32	-	-	-
Educación Elemental y Especiales .....					
Nivel Elemental .....	32	32	-	-	-
51 - Juárez .....	33	33	-	-	-
Educación Elemental y Especiales .....					
Nivel Elemental .....	33	33	-	-	-
52 - Junín .....	531	464	-	67	-
Educación Media .....					
Humanidades y Pedagogía .....	124	124	-	-	-
Ciencias Exactas, Físicas y Naturales .....	70	70	-	-	-
Otros Profesorados .....	88	88	-	-	-
Educación Elemental y Especiales .....					
Nivel Elemental .....	137	137	-	-	-
Perfeccionamiento Docente .....	45	45	-	-	-
Especialidades no Docentes .....					
Asistentes Sociales y Afines .....	67	-	-	67	-
53 - La Plata .....	2.408	1.391	72	852	93
Educación Media .....					
Humanidades y Pedagogía .....	260	260	-	-	-
Ciencias Exactas, Físicas y Naturales .....	184	184	-	-	-
Idiomas Extranjeros .....	44	44	-	-	-
Educación Elemental y Especiales .....					
Educación Pre-Primaria .....	283	283	-	-	-
Nivel Elemental .....	173	173	-	-	-
Educación Diferenciada .....	334	334	-	-	-
Perfeccionamiento Docente .....	113	113	-	-	-
Otras Especialidades Docentes .....	72	-	72	-	-
Especialidades no Docentes .....					
Carreras Técnicas de Nivel Superior .....	93	-	-	93	-
Auxiliares de la Medicina .....	283	-	-	283	-
Asistentes Sociales y Afines .....	422	-	-	422	-
Bibliotecarios, Archiveros y Museólogos .....	54	-	-	54	-
Artística .....	93	-	-	-	93
55 - Las Flores .....	47	47	-	-	-
Nivel Elemental .....	47	47	-	-	-



## IV.5 - EXTRAUNIVERSITARIA - Alumnos matriculados por partido y especialidad - Restantes partidos de Buenos Aires

PARTIDO	TOTAL	ESPECIALIDADES DOCENTES		ESPECIALIDADES NO DOCENTES	ARTISTICA
		Profesores	Otras Especialidades		
57 - Lincoln .....	581	570	11	-	-
Educación Media .....					
Humanidades y Pedagogía .....	114	114	-	-	-
Ciencias Exactas, Físicas y Naturales .....	77	77	-	-	-
Idiomas Extranjeros .....	27	27	-	-	-
Educación Física .....	38	38	-	-	-
Educación Elemental y Especiales .....					
Educación Pre-Primaria .....	12	12	-	-	-
Nivel Elemental .....	57	57	-	-	-
Educación Diferenciada .....	146	146	-	-	-
Perfeccionamiento Docente .....	99	99	-	-	-
Otras Especialidades Docentes .....	11	-	11	-	-
58 - Lobería .....	27	27	-	-	-
Educación Elemental y Especiales .....					
Nivel Elemental .....	27	27	-	-	-
59 - Lobos .....	25	25	-	-	-
Educación Elemental y Especiales .....					
Nivel Elemental .....	25	25	-	-	-
60 - Luján .....	116	116	-	-	-
Educación Elemental y Especiales .....					
Educación Pre-Primaria .....	41	41	-	-	-
Nivel Elemental .....	75	75	-	-	-
61 - Magdalena .....	30	-	-	-	30
Artística .....	30	-	-	-	30
62 - Maipú .....	42	42	-	-	-
Educación Elemental y Especiales .....					
Nivel Elemental .....	42	42	-	-	-
65 - Mercedes .....	587	558	-	29	-
Educación Media .....					
Humanidades y Pedagogía .....	367	367	-	-	-
Ciencias Exactas, Físicas y Naturales .....	86	86	-	-	-
Idiomas Extranjeros .....	37	37	-	-	-
Educación Elemental y Especiales .....					
Nivel Elemental .....	68	68	-	-	-
Especialidades no Docentes .....					
Asistentes Sociales y Afines .....	29	-	-	29	-
68 - Necochea .....	25	25	-	-	-
Educación Elemental y Especiales .....					
Nivel Elemental .....	25	25	-	-	-
69 - 9 de Julio .....	85	85	-	-	-
Educación Elemental y Especiales .....					
Nivel Elemental .....	27	27	-	-	-
Educación Diferenciada .....	58	58	-	-	-
70 - Olavarría .....	95	95	-	-	-
Educación Elemental y Especiales .....					
Nivel Elemental .....	62	62	-	-	-
Perfeccionamiento Docente .....	33	33	-	-	-
72 - Pehuajó .....	241	188	-	53	-
Educación Media .....					
Humanidades y Pedagogía .....	49	49	-	-	-
Educación Elemental y Especiales .....					
Educación Pre-Primaria .....	51	51	-	-	-
Nivel Elemental .....	30	30	-	-	-
Perfeccionamiento Docente .....	58	58	-	-	-
Especialidades no Docentes .....					
Asistentes Sociales y Afines .....	53	-	-	53	-
74 - Pergamino .....	604	507	-	97	-
Educación Media .....					
Humanidades y Pedagogía .....	149	149	-	-	-
Ciencias Exactas, Físicas y Naturales .....	56	56	-	-	-
Educación Elemental y Especiales .....					
Educación Pre-Primaria .....	51	51	-	-	-
Nivel Elemental .....	42	42	-	-	-
Educación Diferenciada .....	106	106	-	-	-
Perfeccionamiento Docente .....	103	103	-	-	-
Especialidades no Docentes .....					
Carreras Técnicas de Nivel Superior .....	18	-	-	18	-
Auxiliares de la Medicina .....	40	-	-	40	-
Asistentes Sociales y Afines .....	39	-	-	39	-
81 - Rojas .....	19	19	-	-	-
Educación Elemental y Especiales .....					
Nivel Elemental .....	19	19	-	-	-
83 - Saavedra .....	37	37	-	-	-
Educación Elemental y Especiales .....					
Nivel Elemental .....	37	37	-	-	-



## IV.5 - EXTRAUNIVERSITARIA - Alumnos matriculados por partido y especialidad - Restantes partidos de Buenos Aires

PARTIDO	TOTAL	ESPECIALIDADES DOCENTES		ESPECIALIDADES NO DOCENTES	ARTISTICA
		Profesores	Otras Especialidades		
84 - Saladillo .....	229	203	-	26	-
Educación Elemental y Especiales .....					
Educación Pre-Primaria .....	6	6	-	-	-
Educación Diferenciada .....	140	140	-	-	-
Perfeccionamiento Docente .....	57	57	-	-	-
Especialidades no Docentes .....					
Asistentes Sociales y Afines .....	26	-	-	26	-
85 - Salto .....	43	43	-	-	-
Educación Elemental y Especiales .....					
Nivel Elemental .....	43	43	-	-	-
90 - San Nicolás .....	187	187	-	-	-
Educación Media .....					
Humanidades y Pedagogía .....	72	72	-	-	-
Ciencias Exactas, Físicas y Naturales .....	57	57	-	-	-
Educación Elemental y Especiales .....					
Educación Pre-Primaria .....	35	35	-	-	-
Nivel Elemental .....	23	23	-	-	-
91 - San Pedro .....	71	71	-	-	-
Educación Elemental y Especiales .....					
Nivel Elemental .....	71	71	-	-	-
92 - San Vicente .....	35	35	-	-	-
Educación Elemental y Especiales .....					
Nivel Elemental .....	35	35	-	-	-
94 - Tandil .....	161	153	-	8	-
Educación Elemental y Especiales .....					
Nivel Elemental .....	153	153	-	-	-
Especialidades no Docentes .....					
Carreras Técnicas de Nivel Superior .....	8	-	-	8	-
98 - Trenque Lauquen .....	33	33	-	-	-
Educación Elemental y Especiales .....					
Nivel Elemental .....	33	33	-	-	-
99 - Tres Arroyos .....	149	149	-	-	-
Educación Media .....					
Humanidades y Pedagogía .....	25	25	-	-	-
Ciencias Exactas, Físicas y Naturales .....	29	29	-	-	-
Educación Elemental y Especiales .....					
Educación Pre-Primaria .....	30	30	-	-	-
Nivel Elemental .....	22	22	-	-	-
Educación Diferenciada .....	19	19	-	-	-
Perfeccionamiento Docente .....	24	24	-	-	-
100 - 25 de Mayo .....	275	275	-	-	-
Educación Media .....					
Humanidades y Pedagogía .....	132	132	-	-	-
Ciencias Exactas, Físicas y Naturales .....	95	95	-	-	-
Educación Elemental y Especiales .....					
Nivel Elemental .....	38	38	-	-	-
Perfeccionamiento Docente .....	10	10	-	-	-
102 - Zárate .....	71	71	-	-	-
Educación Elemental y Especiales .....					
Nivel Elemental .....	71	71	-	-	-



## V - EDUCACION PARASISTEMATICA

V.1 - Establecimientos, Alumnos y Profesores por dependencia, organismo y tipo de establecimiento

DEPENDENCIA Y ORGANISMO	TIPO	Establecimientos	ALUMNOS		PROFESORES	
			TOTAL	Varones	TOTAL	Varones
EDUCACION PARASISTEMATICA .....		842	70.155	25.774	2.207	576
PROVINCIAL .....		11	2.402	1.003	80	31
Gabinete de Educación de Adultos						
Esc. para Adolescentes y Adultos (Cursos de Mat.Práct.)		11	2.402	1.003	80	31
MUNICIPAL .....		11	3.210	1.029	76	27
Dirección de Educación						
Escuelas para Adultos (Cursos de Materias Prácticas)		11	3.210	1.029	76	27
PRIVADA .....		820	64.543	23.742	2.051	518
Establecimientos Autónomos						
Universidades Populares Argentinas (C.de Mat.Práct.)		21	5.075	1.509	228	57
Superintendencia Nacional de la Enseñanza Privada						
Academias Particulares Libres ... Secundaria .....		296	32.331	10.452	849	160
Técnica .....		98	9.087	5.524	170	92
Artística .....		335	8.299	2.713	450	92
Especial .....		23	4.033	1.694	169	72
Varías (1) .....		47	5.718	1.850	185	45

(1) Dictan 2 o más de las especialidades anteriormente detalladas.-

V.2 - Establecimientos, Alumnos y Profesores por partido y dependencia - Gran Buenos Aires

PARTIDO	ESTABLECIMIENTOS			ALUMNOS			PROFESORES		
	TOTAL	Oficial	Privada	TOTAL	Oficial	Privada	TOTAL	Oficial	Privada
TOTAL .....	185	6	179	29.151	2.724	26.427	730	57	673
1 - Almirante Brown .....	10	-	10	908	-	908	22	-	22
2 - Avellaneda .....	13	1	12	2.246	48	2.198	92	9	83
3 - Berazategui .....	9	-	9	302	-	302	15	-	15
4 - Esteban Echeverría .....	4	-	4	203	-	203	9	-	9
5 - Florencio Varela .....	7	-	7	581	-	581	29	-	29
6 - General San Martín .....	21	-	21	1.613	-	1.613	57	-	57
7 - General Sarmiento .....	2	-	2	94	-	94	9	-	9
8 - La Matanza .....	16	1	15	2.968	940	2.028	45	9	36
9 - Lanús .....	12	-	12	3.017	-	3.017	58	-	58
10 - Lomas de Zamora .....	8	1	7	1.517	226	1.291	44	6	38
11 - Merlo .....	5	-	5	811	-	811	22	-	22
12 - Moreno .....	3	-	3	36	-	36	4	-	4
13 - Morón .....	25	3	22	3.592	1.510	2.082	101	33	68
14 - Quilmes .....	7	-	7	2.981	-	2.981	37	-	37
15 - San Fernando .....	6	-	6	239	-	239	9	-	9
16 - San Isidro .....	11	-	11	3.018	-	3.018	76	-	76
17 - Tigre .....	3	-	3	121	-	121	8	-	8
18 - Tres de Febrero .....	8	-	8	576	-	576	18	-	18
19 - Vicente López .....	15	-	15	4.328	-	4.328	75	-	75

V.2 - Establecimientos, Alumnos y Profesores por partido y dependencia - Restantes partidos de Buenos Aires

PARTIDO	ESTABLECIMIENTOS			ALUMNOS			PROFESORES		
	TOTAL	Oficial	Privada	TOTAL	Oficial	Privada	TOTAL	Oficial	Privada
TOTAL .....	657	16	641	41.004	2.888	38.116	1.477	99	1.378
1 - Adolfo Alsina .....	6	-	6	144	-	144	8	-	8
3 - Ayacucho .....	13	1	12	608	30	578	21	1	20
4 - Azul .....	5	-	5	121	-	121	5	-	5
5 - Bahía Blanca .....	25	1	24	3.878	198	3.680	93	6	87
6 - Balcarce .....	5	-	5	234	-	234	12	-	12
7 - Baradero .....	10	-	10	301	-	301	17	-	17

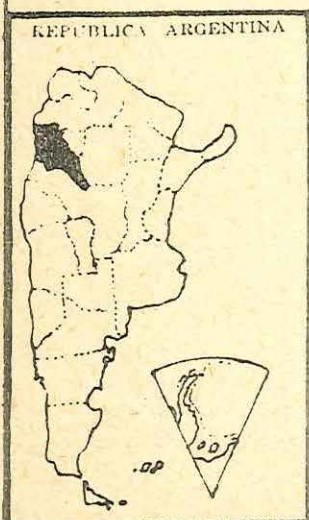
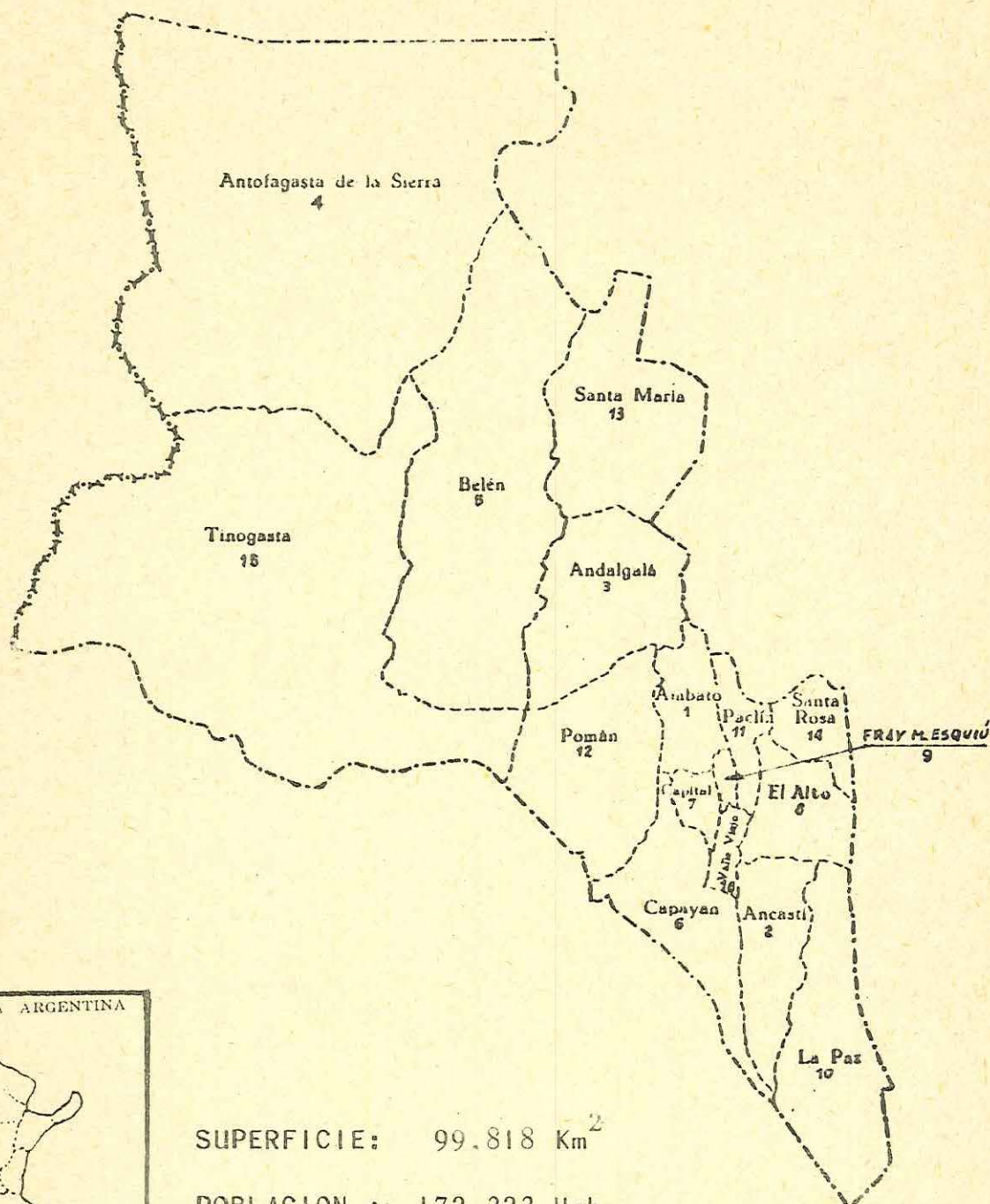


## V.2 - Establecimientos, Alumnos y Profesores por partido y dependencia - Restantes partidos de Bs. Aires (Conclusión)

PARTIDO	ESTABLECIMIENTOS			ALUMNOS			PROFESORES		
	TOTAL	Oficial	Privada	TOTAL	Oficial	Privada	TOTAL	Oficial	Privada
8 - Bartolomé Mitre .....	7	-	7	176	-	176	9	-	9
9 - Berisso .....	3	-	3	270	-	270	8	-	8
10 - Bolívar .....	7	-	7	403	-	403	10	-	10
11 - Bragado .....	8	-	8	253	-	253	9	-	9
12 - Brandsen .....	4	-	4	140	-	140	8	-	8
13 - Campana .....	4	-	4	284	-	284	8	-	8
14 - Cañuelas .....	5	-	5	481	-	481	16	-	16
16 - Carlos Casares .....	12	-	12	387	-	387	20	-	20
17 - Carlos Tejedor .....	21	-	21	228	-	228	24	-	24
18 - Carmen de Areco .....	3	-	3	53	-	53	7	-	7
20 - Colón .....	7	-	7	312	-	312	12	-	12
21 - Cnel. L. Rosales .....	7	-	7	954	-	954	17	-	17
22 - Coronel Dorrego .....	7	-	7	255	-	255	9	-	9
23 - Coronel Pringles .....	8	-	8	255	-	255	11	-	11
24 - Coronel Suárez .....	5	-	5	132	-	132	5	-	5
25 - Chacabuco .....	3	-	3	95	-	95	3	-	3
26 - Chascomús .....	4	-	4	299	-	299	30	-	30
27 - Chivilcoy .....	5	1	4	267	146	121	12	5	7
28 - Daireaux .....	1	-	1	25	-	25	1	-	1
29 - Dolores .....	3	-	3	50	-	50	3	-	3
30 - Ensenada .....	3	-	3	165	-	165	4	-	4
31 - Escobar .....	4	-	4	467	-	467	16	-	16
32 - Exaltación de la Cruz ...	3	-	3	123	-	123	3	-	3
33 - General Alvarado .....	4	-	4	114	-	114	7	-	7
34 - General Alvear .....	1	-	1	12	-	12	2	-	2
35 - General Arenales .....	14	-	14	223	-	223	14	-	14
36 - General Belgrano .....	8	-	8	156	-	156	10	-	10
37 - General Guido .....	1	-	1	94	-	94	5	-	5
38 - General Lamadrid .....	3	-	3	147	-	147	6	-	6
40 - General Lavalle .....	1	-	1	18	-	18	1	-	1
43 - General Pinto .....	4	-	4	57	-	57	4	-	4
44 - General Pueyrredón .....	47	3	44	7.518	835	6.683	239	28	211
45 - General Rodríguez .....	14	-	14	1.990	-	1.990	71	-	71
46 - General Viamonte .....	2	-	2	78	-	78	5	-	5
47 - General Villegas .....	4	-	4	90	-	90	5	-	5
48 - González Chaves .....	11	-	11	462	-	462	14	-	14
50 - Hipólito Irigoyen .....	4	-	4	39	-	39	4	-	4
51 - Juárez .....	11	-	11	517	-	517	22	-	22
52 - Junín .....	12	-	12	546	-	546	16	-	16
53 - La Plata .....	31	2	29	3.964	309	3.655	114	22	92
54 - Laprida .....	9	-	9	1.264	-	1.264	65	-	65
55 - Las Flores .....	3	-	3	26	-	26	3	-	3
56 - Leandro N. Alem .....	7	-	7	144	-	144	7	-	7
57 - Lincoln .....	11	-	11	433	-	433	14	-	14
58 - Lobería .....	8	-	8	266	-	266	8	-	8
59 - Lobos .....	5	-	5	495	-	495	26	-	26
60 - Luján .....	3	-	3	105	-	105	4	-	4
61 - Magdalena .....	9	-	9	319	-	319	16	-	16
62 - Malpú .....	9	-	9	347	-	347	16	-	16
63 - Marcos Paz .....	4	-	4	140	-	140	4	-	4
64 - Mar Chiquita .....	2	-	2	83	-	83	2	-	2
65 - Mercedes .....	5	-	5	325	-	325	9	-	9
66 - Monte .....	6	-	6	76	-	76	7	-	7
67 - Navarro .....	1	-	1	30	-	30	1	-	1
68 - Necochea .....	8	-	8	707	-	707	19	-	19
69 - Nueve de Julio .....	20	-	20	565	-	565	29	-	29
70 - Olavarría .....	14	1	13	789	64	725	33	1	32
71 - Patagones .....	2	-	2	15	-	15	2	-	2
72 - Pehuajó .....	19	1	18	1.218	808	410	36	15	21
73 - Pellegrini .....	4	-	4	241	-	241	6	-	6
74 - Pergamino .....	7	2	5	1.164	243	921	26	7	19
78 - Ramallo .....	3	-	3	87	-	87	3	-	3
79 - Rauch .....	6	-	6	112	-	112	7	-	7
80 - Rivadavia .....	6	-	6	78	-	78	6	-	6
81 - Rojas .....	4	-	4	101	-	101	7	-	7
82 - Roque Pérez .....	1	-	1	48	-	48	1	-	1
83 - Saavedra .....	11	-	11	206	-	206	11	-	11
84 - Saladillo .....	4	-	4	70	-	70	4	-	4
85 - Salto .....	24	-	24	501	-	501	37	-	37
86 - Saliqueló .....	1	-	1	25	-	25	1	-	1
87 - San Andrés de Giles ...	2	-	2	33	-	33	3	-	3
88 - San Antonio de Areco ...	4	1	3	186	89	97	6	3	3
89 - San Cayetano .....	8	-	8	105	-	105	9	-	9
90 - San Nicolás .....	11	-	11	801	-	801	30	-	30
91 - San Pedro .....	5	-	5	216	-	216	9	-	9
92 - San Vicente .....	2	-	2	110	-	110	3	-	3
93 - Suipacha .....	3	-	3	27	-	27	3	-	3
94 - Tandil .....	16	-	16	652	-	652	19	-	19
95 - Tapalqué .....	1	-	1	17	-	17	1	-	1
97 - Tornquist .....	3	1	2	126	36	90	4	1	3
98 - Trenque Lauquen .....	3	2	1	197	130	67	11	10	1
99 - Tres Arroyos .....	2	-	2	57	-	57	2	-	2
100 - Veinticinco de Mayo ....	8	-	8	409	-	409	11	-	11
102 - Zárate .....	3	-	3	703	-	703	16	-	16



# PROVINCIA de CATAMARCA



SUPERFICIE: 99.818 Km<sup>2</sup>

POBLACION : 172.323 Hab.



## CATAMARCA

## I - EDUCACION PRE-PRIMARIA

I.1 - Jardines de Infantes, Secciones, Alumnos y Docentes por dependencia, organismo y tipo de jardín.

DEPENDENCIA Y ORGANISMO	TIPO	Jardines de Infantes	Secciones	ALUMNOS		DOCENTES	
				TOTAL	Varones	TOTAL	Varones
EDUCACION PRE-PRIMARIA .....		56	77	1.890	933	85	1
N A C I O N A L .....		40	58	1.446	707	62	1
Administración Nacional de Educación Media y Superior							
Jardines anexos a Escuelas Normales .....		5	14	348	182	18	1
Consejo Nacional de Educación							
Jardines anexos a Escuelas Primarias .....		35	44	1.098	525	44	-
P R O V I N C I A L .....		16	19	444	226	23	-
Consejo General de Educación							
Jardines anexos a Escuelas Primarias .....		16	19	444	226	23	-

I.2 - Jardines de Infantes, Alumnos y Docentes por departamento y dependencia.

DEPARTAMENTO	JARDINES DE INFANTES			ALUMNOS			DOCENTES		
	TOTAL	Oficial	Privada	TOTAL	Oficial	Privada	TOTAL	Oficial	Privada
TOTAL .....	56	56	-	1.890	1.890	-	85	85	-
1 - Ambato .....	2	2	-	48	48	-	2	2	-
3 - Andalgala .....	5	5	-	168	168	-	9	9	-
5 - Belén .....	4	4	-	124	124	-	6	6	-
6 - Capayán .....	2	2	-	72	72	-	3	3	-
7 - Capital .....	17	17	-	801	801	-	33	33	-
9 - Fray Mamerto Esquiá .....	2	2	-	69	69	-	2	2	-
10 - La Paz .....	2	2	-	52	52	-	2	2	-
11 - Pacín .....	1	1	-	26	26	-	1	1	-
12 - Pomán .....	2	2	-	52	52	-	2	2	-
13 - Santa María .....	4	4	-	109	109	-	7	7	-
14 - Santa Rosa .....	1	1	-	24	24	-	1	1	-
15 - Tinogasta .....	7	7	-	144	144	-	7	7	-
16 - Valle Viejo .....	7	7	-	201	201	-	10	10	-



## II - EDUCACION PRIMARIA

II.1 - Escuelas, Secciones de Grado, Alumnos y Docentes por tipo de escuela, dependencia y organismo

TIPO, DEPENDENCIA Y ORGANISMO	Escue las	Seccio nes de Grado	ALUMNOS		DOCENTES		
			TOTAL	Varones	TOTAL	Varones	
EDUCACION PRIMARIA .....	580	3.389	44.065	23.392	2.641	473	
EDAD ESCOLAR .....	427	3.204	39.627	20.332	2.459	411	
EDAD POST-ESCOLAR .....	153	185	4.438	3.060	182	62	
Escuelas para Adultos de nivel primario .....	9	35	547	458	32	19	
Centros Educativos de nivel primario .....	144	150	3.891	2.602	150	43	
EDAD ESCOLAR .....	Total .....	427	3.204	39.627	20.332	2.459	411
	Urbana ....	68	850	19.348	9.517	1.294	145
	Rural .....	359	2.354	20.279	10.815	1.165	266
Escuelas de Jornada Simple .....	Urbana ....	58	743	16.464	7.967	1.049	105
	Rural .....	356	2.325	19.766	10.568	1.120	257
NACIONAL - Consejo Nacional de Educación .....	291	2.171	25.720	13.680	1.472	262	
PROVINCIAL - Consejo General de Educación .....	119	869	9.792	4.741	653	100	
PRIVADA - Consejo General de Educación .....	4	28	718	114	44	-	
Escuelas de Jornada Completa .....	Urbana ....	2	24	592	389	65	16
	Rural .....	1	9	183	102	22	5
NACIONAL - Consejo Nacional de Educación .....	2	19	427	248	44	13	
PROVINCIAL - Consejo General de Educación .....	1	14	348	243	43	8	
Departamentos de Aplicación .....	Urbana ....	5	58	1.669	825	114	14
	Rural .....	1	13	306	134	21	4
NACIONAL - Adm. Nac. de Educación Media y Superior .....	6	71	1.975	959	135	18	
Escuelas Hogares .....	Urbana ....	2	25	616	334	65	10
NACIONAL - Consejo Nacional de Educación .....	2	25	616	334	65	10	
Escuelas Albergues .....	Rural .....	1	7	24	11	2	-
NACIONAL - Consejo Nacional de Educación .....	1	7	24	11	2	-	
Escuelas Diferenciales .....	Urbana ....	1	-	7	2	1	-
PROVINCIAL - Consejo General de Educación .....	1	-	7	2	1	-	
EDAD POST-ESCOLAR .....	Total .....	153	185	4.438	3.060	182	62
	Urbana ....	82	114	2.783	2.011	111	41
	Rural .....	71	71	1.655	1.049	71	21
Escuelas para Adultos de nivel primario .....	9	35	547	458	32	19	
Escuelas para Adultos .....	Urbana ....	7	27	339	250	23	10
NACIONAL - Dirección Nac.de Educación del Adulto .....	3	12	217	150	16	3	
PROVINCIAL - Consejo General de Educación .....	4	15	122	100	7	7	
Escuelas anexas a las Fuerzas Armadas .....	Urbana ....	1	6	146	146	7	7
NACIONAL - Dirección Nac.de Educación del Adulto .....	1	6	146	146	7	7	
Escuelas anexas a Unidades Penitenciarias .....	Urbana ....	1	2	62	62	2	2
PROVINCIAL - Consejo General de Educación .....	1	2	62	62	2	2	
Centros Educativos de Nivel Primario .....	144	150	3.891	2.602	150	43	
Centros Educativos .....	Urbana ....	69	69	1.948	1.363	69	17
	Rural .....	70	70	1.637	1.033	70	21
NACIONAL - Dirección Nac.de Educación del Adulto .....	139	139	3.585	2.396	139	38	
Centros Educativos Comunitarios .....	Urbana ....	4	10	288	190	10	5
	Rural .....	1	1	18	16	1	-
NACIONAL - Dirección Nac.de Educación del Adulto .....	5	11	306	206	11	5	



## II.2 - EDAD ESCOLAR

## II.2.1 - Escuelas, Secciones de Grado, Alumnos y Docentes por departamento y area

DEPARTAMENTO	ESCUELAS		SECCIONES DE GRADO		ALUMNOS		DOCENTES	
	TOTAL	Urbana	TOTAL	Urbana	TOTAL	Urbana	TOTAL	Urbana
TOTAL .....	427	68	3.204	850	39.627	19.348	2.459	1.294
1 - Ambato .....	19	1	129	7	850	98	53	8
2 - Ancasti .....	31	-	180	-	717	-	44	-
3 - Andalgala .....	22	3	164	34	2.228	751	158	58
4 - Antofagasta de la Sierra ..	4	-	20	-	133	-	6	-
5 - Belén .....	48	5	352	62	4.141	1.113	223	86
6 - Capayán .....	30	1	195	17	1.837	427	107	22
7 - Capital .....	30	30	438	438	10.829	10.829	726	726
8 - El Alto .....	33	1	202	7	882	68	64	8
9 - Fray Mamerto Esquiú .....	8	2	74	17	1.167	315	83	28
10 - La Paz .....	57	4	378	47	3.131	1.119	173	62
11 - Paclín .....	15	1	104	13	862	240	57	18
12 - Pomán .....	16	2	110	16	1.419	238	88	14
13 - Santa María .....	33	3	243	38	3.395	991	195	58
14 - Santa Rosa .....	24	2	169	16	1.822	355	91	18
15 - Tinogasta .....	43	7	325	78	4.202	1.540	263	112
16 - Valle Viejo .....	14	6	121	60	2.012	1.154	128	76

## II.2.2 - URBANA - Alumnos matriculados por departamento y grado

DEPARTAMENTO	ALUMNOS MATRICULADOS POR GRADO							
	TOTAL	1°	2°	3°	4°	5°	6°	7°
TOTAL .....	19.348	3.899	3.038	2.789	2.774	2.556	2.276	2.016
1 - Ambato .....	98	22	12	14	14	14	11	11
3 - Andalgala .....	751	123	112	111	107	112	95	91
5 - Belén .....	1.213	233	179	186	162	171	127	155
6 - Capayán .....	427	109	84	57	55	54	36	32
7 - Capital .....	10.829	2.184	1.661	1.521	1.584	1.405	1.329	1.145
8 - El Alto .....	68	15	15	7	12	6	7	6
9 - Fray Mamerto Esquiú .....	325	59	55	56	35	43	43	34
10 - La Paz .....	1.119	241	209	196	147	134	110	82
11 - Paclín .....	240	55	36	24	37	27	36	25
12 - Pomán .....	238	53	42	33	30	28	30	22
13 - Santa María .....	991	165	139	129	146	165	121	126
14 - Santa Rosa .....	355	92	55	49	44	46	34	35
15 - Tinogasta .....	1.540	285	255	239	234	208	163	156
16 - Valle Viejo .....	1.154	263	184	167	167	143	134	96

## II.2.3 - RURAL - Alumnos matriculados por departamento y grado

DEPARTAMENTO	ALUMNOS MATRICULADOS POR GRADO							
	TOTAL	1°	2°	3°	4°	5°	6°	7°
TOTAL .....	20.279	5.284	3.546	3.105	2.683	2.282	1.801	1.578
1 - Ambato .....	752	162	117	119	125	76	83	70
2 - Ancasti .....	717	207	126	109	100	78	53	44
3 - Andalgala .....	1.477	379	255	233	200	176	128	106
4 - Antofagasta de la Sierra .....	133	39	33	30	9	8	8	6
5 - Belén .....	2.928	786	519	437	382	352	264	188
6 - Capayán .....	1.410	391	261	217	175	160	114	92
8 - El Alto .....	814	199	140	137	90	96	72	80
9 - Fray Mamerto Esquiú .....	842	213	142	126	106	95	84	76
10 - La Paz .....	2.012	638	361	305	266	187	130	125
11 - Paclín .....	622	162	107	93	77	67	59	57
12 - Pomán .....	1.181	286	219	207	150	131	114	74
13 - Santa María .....	2.404	590	407	328	332	311	213	223
14 - Santa Rosa .....	1.467	358	243	231	198	154	146	137
15 - Tinogasta .....	2.662	664	484	406	352	303	236	217
16 - Valle Viejo .....	858	210	132	127	121	88	97	83



## II.3 - EDAD POST-ESCOLAR

## II.3.1 - Escuelas, Secciones, Alumnos y Docentes por departamento y tipo

DEPARTAMENTO	ESCUELAS		SECCIONES DE GRADO		ALUMNOS		DOCENTES	
	Esc. para Adultos	Centros Educativos	Esc. para Adultos	Centros Educativos	Esc. para Adultos	Centros Educativos	Esc. para Adultos	Centros Educativos
TOTAL .....	9	144	35	150	547	3.891	32	150
1 - Ambato .....	-	2	-	2	-	44	-	2
2 - Ancasti .....	-	1	-	1	-	25	-	1
3 - Andalgala .....	1	2	4	2	80	56	5	2
4 - Antofagasta de la Sierra ..	-	3	-	3	-	65	-	3
5 - Belén .....	1	31	4	31	72	799	5	31
6 - Capayán .....	-	7	-	7	-	176	-	7
7 - Capital .....	5	32	19	36	346	1.127	19	36
9 - Fray Mamerto Esquiú .....	-	2	-	2	-	38	-	2
10 - La Paz .....	1	5	4	5	35	128	2	5
11 - Paclín .....	-	2	-	2	-	56	-	2
12 - Pomán .....	-	6	-	6	-	157	-	6
13 - Santa María .....	-	20	-	20	-	416	-	20
14 - Santa Rosa .....	-	6	-	6	-	149	-	6
15 - Tinogasta .....	-	22	-	24	-	587	-	24
16 - Valle Viejo .....	1	3	4	3	14	68	1	3

## II.3.2 - URBANA - Alumnos matriculados por departamento, tipo y sección o nivel

DEPARTAMENTO	TOTALES	ESCUELAS PARA ADULTOS					CENTROS EDUCATIVOS			
		TOTAL	1°	2°	3°	4°	TOTAL	1°	2°	3°
TOTAL .....	2.783	547	207	136	104	100	2.236	201	495	1.540
1 - Ambato .....	18	-	-	-	-	-	18	-	-	18
3 - Andalgala .....	108	80	18	15	16	31	28	3	14	11
5 - Belén .....	253	72	14	23	20	15	181	32	77	72
7 - Capital .....	1.473	346	159	85	56	46	1.127	50	215	862
9 - Fray Mamerto Esquiú .....	20	-	-	-	-	-	20	-	-	20
10 - La Paz .....	163	35	9	10	11	5	128	12	30	86
11 - Paclín .....	26	-	-	-	-	-	26	-	7	19
12 - Pomán .....	58	-	-	-	-	-	58	-	15	43
13 - Santa María .....	207	-	-	-	-	-	207	64	54	89
14 - Santa Rosa .....	60	-	-	-	-	-	60	-	15	45
15 - Tinogasta .....	236	-	-	-	-	-	236	28	25	183
16 - Valle Viejo .....	64	14	7	3	1	3	50	2	2	46

## II.3.3 - RURAL - Alumnos matriculados por departamento, tipo y sección o nivel

DEPARTAMENTO	TOTALES	ESCUELAS PARA ADULTOS					CENTROS EDUCATIVOS			
		TOTAL	1°	2°	3°	4°	TOTAL	1°	2°	3°
TOTAL .....	1.655	-	-	-	-	-	1.655	294	569	792
1 - Ambato .....	26	-	-	-	-	-	26	-	26	-
2 - Ancasti .....	25	-	-	-	-	-	25	12	8	5
3 - Andalgala .....	28	-	-	-	-	-	28	5	23	-
4 - Antofagasta de la Sierra ..	65	-	-	-	-	-	65	37	11	17
5 - Belén .....	618	-	-	-	-	-	618	160	218	240
6 - Capayán .....	79	-	-	-	-	-	79	23	5	51
9 - Fray Mamerto Esquiú .....	18	-	-	-	-	-	18	-	3	15
11 - Paclín .....	30	-	-	-	-	-	30	-	3	27
12 - Pomán .....	99	-	-	-	-	-	99	29	38	32
13 - Santa María .....	209	-	-	-	-	-	209	16	109	84
14 - Santa Rosa .....	89	-	-	-	-	-	89	12	54	23
15 - Tinogasta .....	351	-	-	-	-	-	351	-	71	280
16 - Valle Viejo .....	18	-	-	-	-	-	18	-	-	18



## III - EDUCACION MEDIA

## III.1 - Establecimientos, Divisiones, Alumnos y Profesores por modalidad, dependencia, organismo y tipo de establecimiento

MODALIDAD, DEPENDENCIA Y ORGANISMO	TIPO	Estable- cimien- tos	Divi- siones	ALUMNOS		PROFESORES	
				TOTAL	Varones	TOTAL	Varones
<b>EDUCACION MEDIA</b> .....		39	303	7.607	3.278	1.242	499
<b>CICLO BASICO - BACHILLERATOS</b> .....		16	142	3.879	1.565	621	213
<b>COMERCIAL</b> .....		5	60	1.496	704	262	140
<b>TECNICA INDUSTRIAL</b> .....		5	37	946	893	148	98
<b>TECNICA PROFESIONAL</b> .....		8	57	1.068	-	159	18
<b>AGROPECUARIA</b> .....		2	6	117	100	34	21
<b>ARTISTICA</b> .....		2	-	75	15	17	8
<b>ASISTENCIAL</b> .....		1	1	26	1	1	1
 <b>CICLO BASICO - BACHILLERATOS</b> .....		16	142	3.879	1.565	621	213
<b>NACIONAL - Adm. Nacional de Educación Media y Superior</b> .....		9	98	2.775	1.165	421	139
Ciclo Básico .....				1.866	797		
Bachillerato .....				574	259		
Bachillerato con Materias Pedagógicas .....				53	27		
Bachillerato en Ciencias y Letras .....				197	43		
Bachillerato Agrotécnico .....				85	39		
<b>PROVINCIAL - Consejo General de Educación</b> .....		1	7	122	68	51	26
Ciclo Básico .....				74	47		
Bachillerato Agrotécnico .....				48	21		
<b>PRIVADA - Superint. Nacional de la Enseñanza Privada</b> ..		6	37	982	332	149	48
Ciclo Básico .....				695	249		
Bachillerato .....				246	42		
Bachillerato Humanista .....				41	41		
 <b>COMERCIAL</b> .....		5	60	1.496	704	262	140
<b>NACIONAL - Adm. Nacional de Educación Media y Superior</b> ..		3	45	1.102	591	203	123
<b>PROVINCIAL - Consejo General de Educación</b> .....		1	10	234	113	29	13
<b>PRIVADA - Superint. Nacional de la Enseñanza Privada</b> ..		1	5	160	-	30	4
 <b>TECNICA INDUSTRIAL</b> .....		5	37	946	893	148	98
<b>NACIONAL - Consejo Nacional de Educación Técnica</b> .....		4	27	792	777	111	76
Ciclo Básico y Superior .....		3	26	773	758	109	75
Misiones Monotécnicas y de Extensión Cultural ...		1	1	19	19	2	1
<b>PROVINCIAL - Consejo General de Educación</b> .....		1	10	154	116	37	22
Ciclo Básico y Superior .....				154	116		
 <b>TECNICA PROFESIONAL</b> .....		8	57	1.068	-	159	18
<b>NACIONAL - Consejo Nacional de Educación Técnica</b> .....		5	46	905	-	124	11
Escuelas Nacionales de Educación Técnica .....		4	45	882	-	121	11
Misiones de Cultura Rural y Doméstica .....		1	1	23	-	3	-
<b>PROVINCIAL - Consejo General de Educación</b> .....		3	11	163	-	35	7
 <b>AGROPECUARIA</b> .....		2	6	117	100	34	21
<b>NACIONAL - Administración de Educación Agrícola</b> .....		1	3	66	66	15	10
<b>PROVINCIAL - Consejo General de Educación</b> .....		1	3	51	34	19	11
 <b>ARTISTICA</b> .....		2	-	75	15	17	8
<b>PROVINCIAL - Dirección General de Cultura</b> .....		1	-	26	10	10	4
<b>PRIVADA - Superint. Nacional de la Enseñanza Privada</b> ..		1	-	49	5	7	4
 <b>ASISTENCIAL</b> .....		1	1	26	1	1	1
<b>PRIVADA - Secretaría de Asistencia Social y S. Pública</b> ..		1	1	26	1	1	1



## III.2 - Establecimientos por departamento y modalidad

DEPARTAMENTO	TOTAL	CICLO BASICO- BACHI LLERATOS	COMERCIAL	TECNICA INDUS TRIAL	TECNICA PROFE SIONAL	AGRO PECUARIA	ARTISTICA	ASISTEN CIAL
TOTAL .....	39	16	5	5	8	2	2	1
3 - Andalgala .....	2	1	-	-	1	-	-	-
5 - Belén .....	3	-	1	1	1	-	-	-
6 - Capayán .....	1	1	-	-	-	-	-	-
7 - Capital .....	16	8	2	2	1	-	2	1
9 - Fray Mamerto Esquiú .....	3	1	-	-	1	1	-	-
10 - La Paz .....	2	1	-	1	-	-	-	-
11 - Paclín .....	1	-	-	-	-	1	-	-
12 - Pomán .....	1	1	-	-	-	-	-	-
13 - Santa María .....	4	1	1	-	2	-	-	-
15 - Tinogasta .....	4	1	1	1	1	-	-	-
16 - Valle Viejo .....	2	1	-	-	1	-	-	-

## III.3 - Divisiones por departamento y modalidad

DEPARTAMENTO	TOTAL	CICLO BASICO- BACHI LLERATOS	COMERCIAL	TECNICA INDUS TRIAL	TECNICA PROFE SIONAL	AGRO PECUARIA	ARTISTICA	ASISTEN CIAL
TOTAL .....	303	142	60	37	57	6	-	1
3 - Andalgala .....	20	9	-	-	11	-	-	-
5 - Belén .....	20	-	10	3	7	-	-	-
6 - Capayán .....	5	5	-	-	-	-	-	-
7 - Capital .....	181	91	35	30	24	-	-	1
9 - Fray Mamerto Esquiú .....	14	7	-	-	4	3	-	-
10 - La Paz .....	4	3	-	1	-	-	-	-
11 - Paclín .....	3	-	-	-	-	3	-	-
12 - Pomán .....	3	3	-	-	-	-	-	-
13 - Santa María .....	19	7	5	-	7	-	-	-
15 - Tinogasta .....	25	9	10	3	3	-	-	-
16 - Valle Viejo .....	9	8	-	-	1	-	-	-

## III.4 - Alumnos por departamento y modalidad

DEPARTAMENTO	TOTAL	CICLO BASICO- BACHI LLERATOS	COMERCIAL	TECNICA INDUS TRIAL	TECNICA PROFE SIONAL	AGRO PECUARIA	ARTISTICA	ASISTEN CIAL
TOTAL .....	7.607	3.879	1.496	946	1.068	117	75	26
3 - Andalgala .....	364	203	-	-	161	-	-	-
5 - Belén .....	322	-	139	62	121	-	-	-
6 - Capayán .....	109	109	-	-	-	-	-	-
7 - Capital .....	5.128	2.694	1.003	782	548	-	75	26
9 - Fray Mamerto Esquiú .....	265	122	-	-	77	66	-	-
10 - La Paz .....	113	94	-	19	-	-	-	-
11 - Paclín .....	51	-	-	-	-	51	-	-
12 - Pomán .....	61	61	-	-	-	-	-	-
13 - Santa María .....	371	165	120	-	86	-	-	-
15 - Tinogasta .....	582	213	234	83	52	-	-	-
16 - Valle Viejo .....	241	218	-	-	23	-	-	-



## III.5 - Profesores por departamento y modalidad

DEPARTAMENTO	TOTAL	CICLO BASICO- BACHILLE RATOS	COMERCIAL	TECNICA INDUS TRIAL	TECNICA PROFE- SIONAL	AGRO- PECUARIA	ARTISTICA	ASISTEN- CIAL
TOTAL .....	1.242	621	262	148	159	34	17	1
3 - Andalgala .....	49	25	-	-	24	-	-	-
5 - Belén .....	48	-	28	11	9	-	-	-
6 - Capayán .....	18	18	-	-	-	-	-	-
7 - Capital .....	800	398	184	122	78	-	17	1
9 - Fray Mamerto Esquiú .....	83	51	-	-	17	15	-	-
10 - La Paz .....	10	8	-	2	-	-	-	-
11 - Paclín .....	19	-	-	-	-	19	-	-
12 - Pomán .....	11	11	-	-	-	-	-	-
13 - Santa María .....	67	28	21	-	18	-	-	-
15 - Tinogasta .....	87	35	29	13	10	-	-	-
16 - Valle Viejo .....	50	47	-	-	3	-	-	-

## III.6 - Alumnos matriculados por departamento, modalidad y años de estudio

DEPARTAMENTO MODALIDAD	ALUMNOS MATRICULADOS POR AÑO							
	TOTAL	Prepara- torio	1°	2°	3°	4°	5°	6°
TOTAL .....	7.607	25	2.563	1.756	1.384	1.073	717	89
C.Básico-Bachill. .	3.879	-	1.077	801	757	695	514	35
Comercial .....	1.496	-	471	355	289	247	123	11
Téc. Industrial ...	946	-	346	239	161	88	74	38
Téc. Profesional ..	1.068	-	588	323	151	6	-	-
Agropecuaria .....	117	-	67	24	26	-	-	-
Artística .....	75	25	14	14	-	11	6	5
Asistencial .....	26	-	-	-	-	26	-	-
3 - Andalgala .....	364	-	152	80	67	41	24	-
C.Básico-Bachill. .	203	-	53	42	43	41	24	-
Téc. Profesional ..	161	-	99	38	24	-	-	-
5 - Belén .....	322	-	115	111	52	21	23	-
Comercial .....	139	-	36	33	26	21	23	-
Téc. Industrial ...	62	-	25	24	13	-	-	-
Téc. Profesional ..	121	-	54	54	13	-	-	-
6 - Capayán .....	109	-	35	23	15	23	13	-
C.Básico-Bachill. .	109	-	35	23	15	23	13	-
7 - Capital .....	5.128	25	1.613	1.156	959	794	529	52
C.Básico-Bachill. .	2.694	-	721	552	537	495	380	9
Comercial .....	1.003	-	307	251	202	174	69	-
Téc. Industrial ...	782	-	278	175	129	88	74	38
Téc. Profesional ..	548	-	293	164	91	-	-	-
Artística .....	75	25	14	14	-	11	6	5
Asistencial .....	26	-	-	-	-	26	-	-
9 - Fray M. Esquiú .....	265	-	139	43	29	17	11	26
C.Básico-Bachill. .	122	-	41	15	18	11	11	26
Téc. Profesional ..	77	-	56	15	-	6	-	-
Agropecuaria .....	66	-	42	13	11	-	-	-
10 - La Paz .....	113	-	38	52	23	-	-	-
C.Básico-Bachill. .	94	-	38	33	23	-	-	-
Téc. Industrial ...	19	-	-	19	-	-	-	-
11 - Paclín .....	51	-	25	11	15	-	-	-
Agropecuaria .....	51	-	25	11	15	-	-	-
12 - Pomán .....	61	-	21	22	18	-	-	-
C.Básico-Bachill. .	61	-	21	22	18	-	-	-
13 - Santa María .....	371	-	131	82	61	51	46	-
C.Básico-Bachill. .	165	-	46	27	19	38	35	-
Comercial .....	120	-	47	20	29	13	11	-
Téc. Profesional ..	86	-	38	35	13	-	-	-
15 - Tinogasta .....	582	-	204	128	103	88	48	11
C.Básico-Bachill. .	213	-	55	39	42	49	28	-
Comercial .....	234	-	81	51	32	39	20	11
Téc. Industrial ...	83	-	43	21	19	-	-	-
Téc. Profesional ..	52	-	25	17	10	-	-	-
16 - Valle Viejo .....	241	-	90	48	42	38	23	-
C.Básico-Bachill. .	218	-	67	48	42	38	23	-
Téc. Profesional ..	23	-	23	-	-	-	-	-



## IV - EDUCACION SUPERIOR

## IV.1 - EXTRAUNIVERSITARIA - Alumnos y Profesores por dependencia, organismo y tipo de establecimiento

DEPENDENCIA, ORGANISMO Y TIPO	ALUMNOS		PROFESORES	
	TOTAL	Varones	TOTAL	Varones
EDUCACION SUPERIOR .....	848	193	110	39
EXTRAUNIVERSITARIA .....	848	193	110	39
EXTRAUNIVERSITARIA				
NACIONAL .....	780	187	84	34
Administración Nacional de Educación Media y Superior				
Instituto Nacional del Profesorado Secundario - ....Catamarca.	672	171	68	28
Instituto Superior de Formación Docente - .....Santa María	58	8	11	5
Instituto Superior de Formación Docente - .....Tinogasta.	50	8	5	1
PRIVADA .....	68	6	26	5
Superintendencia Nacional de la Enseñanza Privada				
Instituto Incorporado				
"Nuestra Señora del Huerto" - .....Catamarca.	17	-	9	2
"Virgen de Belén" - .....Belén ....	51	6	17	3

## IV.2 - EXTRAUNIVERSITARIA - Establecimiento y Profesores por departamento y dependencia

DEPARTAMENTO	ESTABLECIMIENTOS			PROFESORES		
	TOTAL	Oficial	Privada	TOTAL	Oficial	Privada
TOTAL .....	5	3	2	110	84	26
5 - Belén .....	1	-	1	17	-	17
7 - Capital .....	2	1	1	77	68	9
13 - Santa María .....	1	1	-	11	11	-
15 - Tinogasta .....	1	1	-	5	5	-

## IV.3 - EXTRAUNIVERSITARIA - Alumnos matriculados por departamento y especialidad

DEPARTAMENTO	TOTAL	ESPECIALIDADES DOCENTES		ESPECIALIDADES NO DOCENTES	ARTISTICA
		Profesores	Otras Especialidades		
TOTAL .....	848	848	-	-	-
Educación Media					
Humanidades y Pedagogía .....	320	320	-	-	-
Cs. Exactas, Físicas y Naturales .....	164	164	-	-	-
Idiomas Extranjeros .....	70	70	-	-	-
Educación Elemental y Especiales					
Nivel Elemental .....	294	294	-	-	-
5 - Belén .....	51	51	-	-	-
Educación Elemental y Especiales					
Nivel Elemental .....	51	51	-	-	-
7 - Capital .....	689	689	-	-	-
Educación Media					
Humanidades y Pedagogía .....	320	320	-	-	-
Cs. Exactas, Físicas y Naturales .....	164	164	-	-	-
Idiomas Extranjeros .....	70	70	-	-	-
Educación Elemental y Especiales					
Nivel Elemental .....	135	135	-	-	-
13 - Santa María .....	58	58	-	-	-
Educación Elemental y Especiales					
Nivel Elemental .....	58	58	-	-	-
15 - Tinogasta .....	50	50	-	-	-
Educación Elemental y Especiales					
Nivel Elemental .....	50	50	-	-	-



## V - EDUCACION PARASISTEMATICA

## V.1 - Establecimientos, Alumnos y Profesores por dependencia, organismo y tipo de establecimiento.

DEPENDENCIA Y ORGANISMO	TIPO	Estableci- mientos	ALUMNOS		PROFESORES	
			TOTAL	Varones	TOTAL	Varones
EDUCACION PARASISTEMATICA .....		16	1.605	491	58	18
N A C I O N A L .....		3	884	288	18	5
Dirección Nacional de Educación del Adulto						
Escuelas para Adultos (Cursos de Materias Prácticas).		3	884	288	18	5
P R I V A D A .....		13	721	203	40	13
Establecimientos Autónomos						
Univ. Populares Argentinas(Cursos de Mat.Prácticas)..		1	271	114	10	8
Superint.Nac. de la Enseñanza Privada						
Acad.Particulares Libres .....	Secundaria .....	7	152	69	7	1
	Técnica .....	1	46	-	5	-
	Artística .....	1	8	-	1	-
	Varias (*) .....	3	244	20	17	4

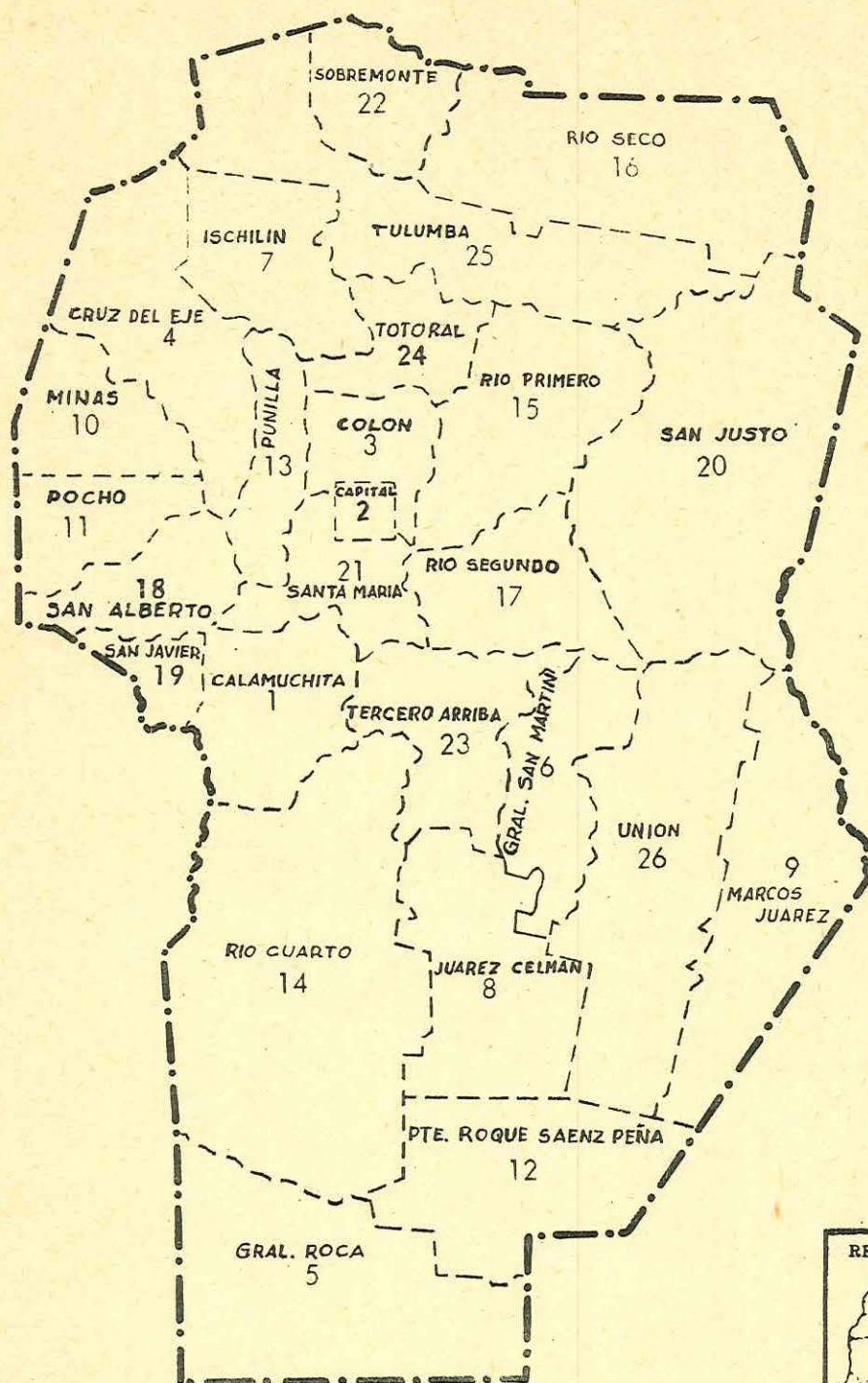
(\*) Dictan 2 o más de las especialidades anteriormente detalladas.

## V.2 - Establecimientos, Alumnos y Profesores por departamento y dependencia.

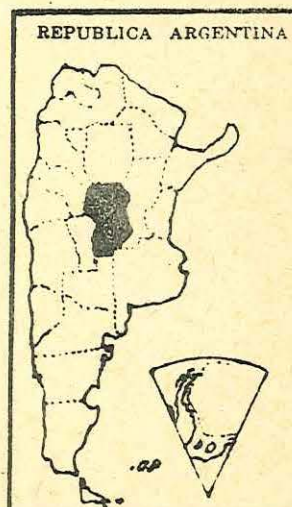
DEPARTAMENTO	ESTABLECIMIENTOS			ALUMNOS			PROFESORES		
	TOTAL	Oficial	Privada	TOTAL	Oficial	Privada	TOTAL	Oficial	Privada
TOTAL .....	16	3	13	1.605	884	721	58	18	40
3 - Andalgala .....	3	1	2	188	153	35	5	3	2
5 - Belén .....	3	1	2	272	88	184	18	3	15
6 - Capayán .....	2	-	2	77	-	77	6	-	6
7 - Capital .....	3	1	2	949	643	306	23	12	11
9 - Fray Mamerto Esquiú ....	1	-	1	15	-	15	1	-	1
10 - La Paz .....	1	-	1	2	-	2	1	-	1
13 - Santa María .....	1	-	1	13	-	13	1	-	1
15 - Tinogasta .....	1	-	1	60	-	60	1	-	1
16 - Valle Viejo .....	1	-	1	29	-	29	2	-	2



# PROVINCIA de CORDOBA



SUPERFICIE: 168.766 Km<sup>2</sup>  
POBLACION : 2.060.065 Hab.





# CORDOBA

## I - EDUCACION PRE-PRIMARIA

### I.1 - Jardines de Infantes, Secciones, Alumnos y Docentes por dependencia, organismo y tipo de jardín

DEPENDENCIA Y ORGANISMO	TIPO	Jardines de Infantes	Secciones	ALUMNOS		DOCENTES	
				TOTAL	Varones	TOTAL	Varones
<b>EDUCACION PRE-PRIMARIA</b> .....		483	787	22.049	10.829	1.051	5
<b>NACIONAL</b> .....		96	145	4.036	2.022	162	1
Administración Nacional de Educación Media y Superior							
Jardines anexos a Escuelas Normales .....		10	30	771	380	44	-
Consejo Nacional de Educación							
Jardines anexos a Escuelas Primarias .....		85	115	3.247	1.633	116	1
Jardines anexos a Escuelas en Hospitales ....		1	-	18	9	2	-
<b>PROVINCIAL</b> .....		212	353	9.744	4.966	460	1
Dirección General de Escuelas Primarias							
Jardines de Infantes .....		203	341	9.423	4.813	445	1
Jardines anexos a Escuelas Primarias .....		8	8	221	106	10	1
Jardines anexos a Escuelas Normales .....		1	4	100	47	5	-
<b>MUNICIPAL</b> .....		26	43	1.299	666	50	-
Dirección General de Escuelas Municipales							
Jardines de Infantes .....		2	7	218	113	9	-
Jardines anexos a Escuelas Primarias .....		24	36	1.081	553	41	-
<b>PRIVADA</b> .....		149	246	6.970	3.175	379	3
Establecimientos Autónomos							
Jardines anexos a Escuelas Primarias .....		1	6	197	116	7	-
Dirección General de Enseñanza Privada							
Jardines de Infantes .....		6	9	262	124	19	-
Jardines anexos a Escuelas Primarias .....		142	231	6.511	2.935	353	3

### I.2 - Jardines de Infantes, Alumnos y Docentes por departamento y dependencia

DEPARTAMENTO	JARDINES DE INFANTES			ALUMNOS			DOCENTES		
	TOTAL	Oficial	Privada	TOTAL	Oficial	Privada	TOTAL	Oficial	Privada
<b>TOTAL</b> ....	483	334	149	22.049	15.079	6.970	1.051	672	379
1 - Calamuchita .....	6	5	1	192	145	47	8	6	2
2 - Capital .....	152	91	61	9.383	6.309	3.074	441	298	143
3 - Colón .....	17	12	5	652	481	171	26	18	8
4 - Cruz del Eje .....	8	6	2	327	209	118	18	10	8
5 - General Roca .....	7	5	2	234	139	95	10	6	4
6 - General San Martín .....	21	15	6	1.057	562	495	47	23	24
7 - Ischilín .....	7	7	-	250	250	-	10	10	-
8 - Juárez Celman .....	12	10	2	416	332	84	19	13	6
9 - Marcos Juárez .....	32	25	7	1.050	822	228	57	35	22
10 - Pocho .....	1	1	-	22	22	-	1	1	-
11 - Pte. Roque Sáenz Peña ...	7	6	1	297	274	23	14	12	2
12 - Punilla .....	21	10	11	894	413	481	48	18	30
13 - Río Cuarto .....	36	25	11	1.782	1.220	562	89	57	32
14 - Río Primero .....	11	8	3	288	221	67	16	9	7
15 - Río Seco .....	1	1	-	23	23	-	1	1	-
16 - Río Segundo .....	22	18	4	670	503	167	29	19	10
17 - San Alberto .....	4	3	1	113	85	28	4	3	1
18 - San Javier .....	5	4	1	259	204	55	9	8	1
19 - San Justo .....	44	34	10	1.726	1.202	524	88	53	35
20 - Santa María .....	12	6	6	527	303	224	27	14	13
21 - Tercero Arriba .....	23	15	8	749	491	258	31	17	14
22 - Totoral .....	3	3	-	89	89	-	4	4	-
23 - Tulumba .....	3	3	-	85	85	-	4	4	-
24 - Unión .....	28	21	7	964	695	269	50	33	17



## II - EDUCACION PRIMARIA

## II.1 - Escuelas, Secciones de Grado, Alumnos y Docentes por tipo de escuela, dependencia y organismo

TIPO, DEPENDENCIA Y ORGANISMO	Escue las	Seccio nes de Grado	ALUMNOS		DOCENTES	
			TOTAL	Varones	TOTAL	Varones
<b>EDUCACION PRIMARIA</b> .....	2.520	19.000	310.360	159.126	16.822	1.055
<b>EDAD ESCOLAR</b> .....	2.231	18.436	299.970	151.610	16.198	760
<b>EDAD POST-ESCOLAR</b> .....	289	564	10.390	7.516	624	295
Escuelas para Adultos de nivel primario .....	78	352	5.767	4.624	412	276
Centros Educativos de nivel primario .....	211	212	4.623	2.892	212	19
<b>EDAD ESCOLAR</b> .....	Total ....	2.231	18.436	299.970	151.610	760
	Urbana ...	882	9.745	250.021	125.104	540
	Rural ....	1.349	8.691	49.949	26.506	220
<b>Escuelas de Jornada Simple</b> .....	Urbana ...	845	9.499	241.461	120.884	493
	Rural ....	1.349	8.691	49.949	26.506	220
<b>NACIONAL</b> - Consejo Nacional de Educación .....	520	4.369	61.206	32.169	3.367	219
<b>PROVINCIAL</b> - Dirección General de Escuelas Primarias ..	1.432	11.467	161.442	83.474	8.647	260
<b>MUNICIPAL</b> - Supervisión de Esc. Primarias Municipales ..	46	434	12.948	6.601	630	34
<b>PRIVADA</b> - Superint.Nacional de la Enseñanza Privada ..	1	7	122	118	10	3
	- Dirección General de Enseñanza Privada ..	195	1.913	55.692	25.028	197
<b>Escuelas de Jornada Completa</b> .....	Urbana ...	6	49	1.222	567	10
<b>NACIONAL</b> - Consejo Nacional de Educación .....	3	28	784	438	57	8
<b>PRIVADA</b> - Dirección General de Enseñanza Privada ...	3	21	438	129	43	2
<b>Departamentos de Aplicación</b> .....	Urbana ...	14	190	5.746	2.719	15
<b>NACIONAL</b> - Adm.Nacional de Educación Media y Superior ..	12	155	4.683	2.162	263	13
<b>PROVINCIAL</b> - Direc.Gral.de Ens.Media, Esp. y Superior ..	1	21	593	272	35	-
<b>PRIVADA</b> - Establecimientos Autónomos .....	1	14	470	285	26	2
<b>Escuelas Hogares</b> .....	Urbana ...	1	7	138	85	14
<b>NACIONAL</b> - Consejo Nacional de Educación .....	1	7	138	85	14	1
<b>Escuelas en Hospitales</b> .....	Urbana ...	3	-	194	102	32
<b>NACIONAL</b> - Consejo Nacional de Educación .....	2	-	160	95	31	3
<b>PROVINCIAL</b> - Dirección General de Escuelas Primarias ..	1	-	34	7	1	-
<b>Escuelas Diferenciales</b> .....	Urbana ...	13	-	1.260	747	256
<b>NACIONAL</b> - Consejo Nacional de Educación .....	2	-	157	95	39	1
<b>PROVINCIAL</b> - Dirección General de Escuelas Primarias ..	7	-	818	493	157	13
<b>PRIVADA</b> - Dirección General de Enseñanza Privada ...	4	-	285	159	60	4
<b>EDAD POST-ESCOLAR</b> .....	Total ....	289	564	10.390	7.516	624
	Urbana ...	271	532	9.896	7.119	599
	Rural ....	18	32	494	397	25
<b>Escuelas para Adultos de nivel primario</b> .....	78	352	5.767	4.624	412	276
<b>Escuelas para Adultos</b> .....	Urbana ...	61	305	4.681	3.672	328
	Rural ....	3	12	85	74	4
<b>PROVINCIAL</b> - Dirección General de Escuelas Primarias ..	53	276	3.962	3.122	280	212
<b>MUNICIPAL</b> - Supervisión de Esc.Primarias Municipales ..	11	41	804	624	52	18
<b>Escuelas en Hospitales</b> .....	Urbana ...	3	-	223	111	22
<b>NACIONAL</b> - Consejo Nacional de Educación .....	3	-	223	111	22	-
<b>Escuelas anexas a las Fuerzas Armadas</b> .....	Urbana ...	8	28	611	611	34
	Rural ....	2	7	139	139	8
<b>NACIONAL</b> - Dirección Nacional de Educación del Adulto ..	10	35	750	750	42	42
<b>Escuelas Diferenciales</b> .....	Urbana ...	1	-	28	17	16
<b>PROVINCIAL</b> - Dirección General de Escuelas Primarias ..	1	-	28	17	16	4
<b>Centros Educativos de nivel primario</b> .....	211	212	4.623	2.892	212	19
<b>Centros Educativos</b> .....	Urbana ...	198	199	4.353	2.708	199
	Rural ....	13	13	270	184	13
<b>NACIONAL</b> - Dirección Nacional de Educación del Adulto ..	211	212	4.623	2.892	212	19



## II.2 - EDAD ESCOLAR

## II.2.1 - Escuelas, Secciones de Grado, Alumnos y Docentes por departamento y area

DEPARTAMENTO	ESCUELAS		SECCIONES DE GRADO		ALUMNOS		DOCENTES	
	TOTAL	Urbana	TOTAL	Urbana	TOTAL	Urbana	TOTAL	Urbana
TOTAL .....	2.231	882	18.436	9.745	299.970	250.021	16.198	13.388
1 - Calamuchita .....	84	17	550	137	4.729	2.628	306	170
2 - Capital .....	289	283	3.798	3.748	108.920	108.081	5.510	5.467
3 - Colón .....	75	31	619	330	11.413	8.477	590	423
4 - Cruz del Eje .....	88	17	686	226	9.083	5.762	487	324
5 - General Roca .....	47	19	327	152	3.947	3.283	202	169
6 - General San Martín .....	88	42	717	413	11.597	10.037	653	578
7 - Ischilín .....	51	14	389	155	4.649	3.312	274	192
8 - Juárez Celman .....	55	24	438	232	6.178	5.339	341	292
9 - Marcos Juárez .....	110	47	825	420	11.430	9.866	689	599
10 - Minas .....	38	2	236	14	1.197	288	84	23
11 - Pocho .....	38	-	239	-	1.407	-	82	-
12 - Pte. Roque Sáenz Peña .....	46	19	332	157	3.911	3.272	219	184
13 - Punilla .....	68	45	575	424	11.144	10.201	615	568
14 - Río Cuarto .....	166	68	1.419	779	23.133	19.855	1.785	1.009
15 - Río Primero .....	110	17	731	143	6.025	2.822	339	161
16 - Río Seco .....	49	2	312	21	2.273	477	127	26
17 - Río Segundo .....	101	31	791	333	10.019	7.923	546	432
18 - San Alberto .....	66	7	446	77	4.458	1.817	250	106
19 - San Javier .....	58	17	433	164	6.246	3.716	377	234
20 - San Justo .....	176	64	1.411	677	20.293	16.605	1.108	899
21 - Santa María .....	81	22	616	235	8.347	5.948	466	324
22 - Sobremonte .....	24	2	146	18	994	421	55	21
23 - Tercero Arriba .....	95	34	754	352	10.809	8.569	585	467
24 - Totoral .....	44	5	309	48	2.467	1.079	143	62
25 - Tumbura .....	61	3	391	27	2.890	549	165	32
26 - Unión .....	123	50	946	463	12.411	9.694	800	626

## II.2.2 - URBANA - Alumnos matriculados por departamento y grado

DEPARTAMENTO	ALUMNOS MATRICULADOS POR GRADO							
	TOTAL	1°	2°	3°	4°	5°	6°	7°
TOTAL .....	250.021	47.807	38.992	37.238	35.313	32.685	30.584	27.402
1 - Calamuchita .....	2.628	558	444	415	366	330	263	252
2 - Capital .....	108.081	20.593	16.322	15.885	15.342	14.344	13.444	12.151
3 - Colón .....	8.477	1.637	1.326	1.257	1.178	1.117	1.056	906
4 - Cruz del Eje .....	5.762	1.114	970	881	810	689	686	612
5 - General Roca .....	3.283	658	569	507	468	396	365	320
6 - General San Martín .....	10.037	1.844	1.549	1.546	1.392	1.355	1.248	1.103
7 - Ischilín .....	3.312	737	521	470	445	422	386	331
8 - Juárez Celman .....	5.339	1.021	884	788	785	666	642	553
9 - Marcos Juárez .....	9.866	1.775	1.518	1.472	1.427	1.263	1.243	1.168
10 - Minas .....	288	48	31	41	51	39	35	43
12 - Pte. Roque Sáenz Peña .....	3.272	615	568	457	480	407	398	347
13 - Punilla .....	10.201	20.53	1.572	1.509	1.387	1.323	1.210	1.147
14 - Río Cuarto .....	19.855	3.932	3.129	2.996	2.808	2.609	2.312	2.069
15 - Río Primero .....	2.822	583	461	416	399	356	320	287
16 - Río Seco .....	477	91	81	71	65	58	56	55
17 - Río Segundo .....	7.923	1.497	1.282	1.252	1.122	1.019	948	803
18 - San Alberto .....	1.817	414	334	299	221	197	187	165
19 - San Javier .....	3.716	744	645	531	492	461	467	376
20 - San Justo .....	16.605	2.994	2.671	2.491	2.368	2.191	2.049	1.841
21 - Santa María .....	5.948	1.151	982	913	832	757	735	578
22 - Sobremonte .....	421	69	65	61	74	54	47	51
23 - Tercero Arriba .....	8.569	1.495	1.297	1.300	1.216	1.160	1.096	1.005
24 - Totoral .....	1.079	214	197	180	153	125	99	111
25 - Tumbura .....	549	108	77	87	92	67	57	61
26 - Unión .....	9.694	1.862	1.497	1.413	1.340	1.280	1.235	1.067



## II.2.3 - RURAL - Alumnos matriculados por departamento y grado

DEPARTAMENTO	ALUMNOS MATRICULADOS POR GRADO							
	TOTAL	1°	2°	3°	4°	5°	6°	7°
TOTAL .....	49.949	12.203	8.474	7.456	6.658	5.813	5.101	4.244
1 - Calamuchita .....	2.101	511	345	315	293	271	194	172
2 - Capital .....	839	242	156	118	113	104	57	49
3 - Colón .....	2.936	749	509	404	357	336	325	256
4 - Cruz del Eje .....	3.321	941	601	506	390	352	268	263
5 - General Roca .....	664	177	134	91	91	67	55	49
6 - General San Martín .....	1.560	332	248	232	225	187	185	151
7 - Ischilín .....	1.337	387	229	191	166	139	126	99
8 - Juárez Celman .....	839	189	125	124	126	84	108	83
9 - Marcos Juárez .....	1.564	301	239	250	229	191	208	146
10 - Minas .....	909	238	152	130	124	95	97	73
11 - Pocho .....	1.407	388	225	194	176	179	133	112
12 - Pte. Roque Sáenz Peña .....	639	129	122	87	86	83	67	65
13 - Punilla .....	943	274	142	127	125	124	85	66
14 - Río Cuarto .....	3.278	733	581	496	464	361	343	300
15 - Río Primero .....	3.203	794	568	480	429	361	338	233
16 - Río Seco .....	1.796	507	346	292	221	177	153	100
17 - Río Segundo .....	2.096	437	360	330	275	276	226	192
18 - San Alberto .....	2.641	786	469	372	322	282	215	195
19 - San Javier .....	2.530	617	439	392	353	255	249	225
20 - San Justo .....	3.688	698	557	542	520	496	467	408
21 - Santa María .....	2.399	627	403	364	307	257	238	203
22 - Sobremonte .....	573	198	113	75	74	44	36	33
23 - Tercero Arriba .....	2.240	436	354	335	327	332	260	196
24 - Totoral .....	1.388	338	235	220	184	165	129	117
25 - Tulumba .....	2.341	635	393	373	302	239	216	183
26 - Unión .....	2.717	539	429	416	379	356	323	275

## II.3 - EDAD POST-ESCOLAR

## II.3.1 - Escuelas, Secciones, Alumnos y Docentes por departamento y tipo

DEPARTAMENTO	ESCUELAS		SECCIONES		ALUMNOS		DOCENTES	
	Esc. para Adultos	Centros Educativos	Esc. para Adultos	Centros Educativos	Esc. para Adultos	Centros Educativos	Esc. para Adultos	Centros Educativos
TOTAL .....	78	211	352	212	5.767	4.623	412	212
2 - Capital .....	46	58	233	58	4.167	1.296	305	58
3 - Colón .....	1	2	4	2	59	41	3	2
4 - Cruz del Eje .....	2	14	5	14	52	341	3	14
5 - General Roca .....	-	2	-	2	-	47	-	2
6 - General San Martín .....	2	13	5	14	84	292	5	14
7 - Ischilín .....	1	5	7	5	96	116	8	5
9 - Marcos Juárez .....	2	4	7	4	68	82	3	4
11 - Pocho .....	-	1	-	1	-	24	-	1
12 - Pte. Roque Sáenz Peña .....	-	2	-	2	-	35	-	2
13 - Punilla .....	5	7	12	7	347	139	29	7
14 - Río Cuarto .....	3	25	12	25	208	613	15	25
15 - Río Primero .....	-	2	-	2	-	47	-	2
17 - Río Segundo .....	3	4	12	4	91	86	4	4
18 - San Alberto .....	3	8	10	8	77	148	3	8
19 - San Javier .....	1	12	7	12	95	253	9	12
20 - San Justo .....	1	38	5	38	55	729	6	38
21 - Santa María .....	3	4	12	4	122	104	7	4
23 - Tercero Arriba .....	2	5	7	5	77	110	5	5
26 - Unión .....	3	5	14	5	169	120	7	5



## II.3.2 - URBANA - Alumnos matriculados por departamento, tipo y sección o nivel

DEPARTAMENTO	TOTALES	ESCUELAS PARA ADULTOS					CENTROS EDUCATIVOS			
		TOTAL	1°	2°	3°	4°	TOTAL	1°	2°	3°
TOTAL .....	9.896	5.543	1.068	1.484	1.548	1.443	4.353	661	1.027	2.665
2 - Capital .....	5.463	4.167	854	1.129	1.133	1.051	1.296	192	262	842
3 - Colón .....	100	59	9	14	23	13	41	9	16	16
4 - Cruz del Eje .....	309	52	2	34	7	9	257	51	61	145
5 - General Roca .....	47	-	-	-	-	-	47	13	21	13
6 - General San Martín .....	376	84	20	2	36	26	292	40	70	182
7 - Ischilín .....	212	96	5	20	30	41	116	10	21	85
9 - Marcos Juárez .....	150	68	1	16	25	26	82	13	23	46
11 - Pocho .....	24	-	-	-	-	-	24	-	5	19
12 - Pte. Roque Sáenz Peña .....	35	-	-	-	-	-	35	4	17	14
13 - Punilla .....	486	347	94	107	82	64	139	13	41	85
14 - Río Cuarto .....	682	69	4	17	9	39	613	98	184	331
15 - Río Primero .....	47	-	-	-	-	-	47	10	6	31
17 - Río Segundo .....	128	42	3	8	16	15	86	14	-	72
18 - San Alberto .....	118	77	9	20	25	23	41	-	6	35
19 - San Javier .....	314	95	16	12	41	26	219	37	30	152
20 - San Justo .....	739	55	-	18	23	14	684	97	198	389
21 - Santa María .....	198	94	7	23	39	25	104	23	14	67
23 - Tercero Arriba .....	187	77	4	11	23	39	110	21	22	67
26 - Unión .....	281	161	40	53	36	32	120	16	30	74

## II.3.3 - RURAL - Alumnos matriculados por departamento, tipo y sección o nivel

DEPARTAMENTO	TOTALES	ESCUELAS PARA ADULTOS					CENTROS EDUCATIVOS			
		TOTAL	1°	2°	3°	4°	TOTAL	1°	2°	3°
TOTAL .....	494	224	137	33	32	22	270	68	47	155
4 - Cruz del Eje .....	84	-	-	-	-	-	84	36	24	24
14 - Río Cuarto .....	139	139	122	17	-	-	-	-	-	-
17 - Río Segundo .....	49	49	4	8	22	15	-	-	-	-
18 - San Alberto .....	107	-	-	-	-	-	107	15	11	81
19 - San Javier .....	34	-	-	-	-	-	34	13	4	17
20 - San Justo .....	45	-	-	-	-	-	45	4	8	33
21 - Santa María .....	28	28	8	4	9	7	-	-	-	-
26 - Unión .....	8	8	3	4	1	-	-	-	-	-

## III - EDUCACION MEDIA

## III.1 - Establecimientos, Divisiones, Alumnos y Profesores por modalidad, dependencia, organismo y tipo de establecimiento

MODALIDAD, DEPENDENCIA Y ORGANISMO	TIPO	Estable cimien tos	Divi siones	ALUMNOS		PROFESORES	
				TOTAL	Varones	TOTAL	Varones
EDUCACION MEDIA .....		526	3.744	105.253	51.331	15.383	5.681
CICLO BASICO - BACHILLERATOS .....		213	1.526	43.243	17.903	6.743	2.020
COMERCIAL .....		173	1.201	33.552	16.029	4.974	1.727
TECNICA INDUSTRIAL .....		52	511	14.242	14.055	2.056	1.501
TECNICA PROFESIONAL .....		57	406	8.378	1.260	1.065	177
AGROPECUARIA .....		7	27	521	480	158	83
ARTISTICA .....		17	-	2.510	818	248	101
ASISTENCIAL .....		5	8	209	8	69	45
ESPECIAL .....		2	65	2.598	778	70	27
<b>CICLO BASICO - BACHILLERATOS</b> .....		213	1.526	43.243	17.903	6.743	2.020
N A C I O N A L .....		42	470	14.099	7.430	2.182	725
Adm. Nac. de Educación Media y Superior .....		40	391	11.793	5.124	1.944	494
Ciclo Básico .....			370	7.365	3.244		
Bachillerato .....			12	3.664	1.743		
Bachillerato con Materias Pedagógicas .....			3	85	11		
Bachillerato en Ciencias y Letras .....			6	679	126		
Universidad Nacional de Córdoba .....		1	45	1.250	1.250	163	156
Ciclo Básico .....				783	783		
Bachillerato .....				467	467		
Comando de Institutos Militares .....		1	34	1.056	1.056	75	75
Ciclo Básico .....				765	765		
Bachillerato .....				291	291		



## III - EDUCACION MEDIA

## III.1 - Establecimientos, Divisiones, Alumnos y Profesores por modalidad, dependencia, organismo y tipo de estable

MODALIDAD, DEPENDENCIA Y ORGANISMO	TIPO	Estable cimien tos	Divi siones	ALUMNOS		PROFESORES	
				TOTAL	Varones	TOTAL	Varones
P R O V I N C I A L - Direc.Gral.de Ens.Media,Esp.ySup.		8	65	1.899	872	345	87
Ciclo Básico .....				1.267	626		
Bachillerato .....				513	153		
Bachillerato Agrotécnico .....				81	81		
Bachillerato Artístico .....				38	12		
P R I V A D A .....		163	991	27.245	9.601	4.216	1.208
Establecimientos Autónomos .....		1	18	580	210	127	45
Ciclo Básico .....				339	126		
Bachillerato .....				70	17		
Bachillerato en Ciencias y Letras .....				171	67		
Superint. Nacional de la Enseñanza Privada ...		157	945	25.824	9.042	3.958	1.131
Ciclo Básico .....				16.792	6.025		
Bachillerato .....				5.784	1.221		
Bachillerato con Materias Pedagógicas .....				227	-		
Bachillerato en Ciencias y Letras .....				303	1		
Bachillerato Agrotécnico .....				61	46		
Bachillerato Humanista .....				245	75		
Bachillerato Comercial .....				2.412	1.674		
Direc.Prov.de Institutos Privados de Enseñanza.		5	28	841	349	131	32
Ciclo Básico .....				629	288		
Bachillerato .....				212	61		
<u>COMERCIAL</u> .....		173	1.201	33.552	16.029	4.974	1.727
N A C I O N A L .....		20	226	6.833	3.260	970	352
Adm. Nac. de Educación Media y Superior .....		19	165	4.975	2.234	707	231
Universidad Nacional de Córdoba .....		1	61	1.858	1.026	263	121
P R O V I N C I A L - Direc.Gral.de Ens.Media,Esp.ySup.		32	335	10.708	5.216	1.289	484
P R I V A D A .....		121	640	16.011	7.553	2.715	891
Establecimientos Autónomos .....		1	14	486	240	30	14
Superint. Nacional de la Enseñanza Privada ...		92	472	11.732	5.704	2.078	673
Direc.Prov.de Institutos Privados de Enseñanza..		28	154	3.793	1.609	607	204
<u>TECNICA INDUSTRIAL</u> .....		52	511	14.242	14.055	2.056	1.501
N A C I O N A L - Consejo Nacional de Educación Técnica		30	306	8.822	8.707	1.166	892
Ciclo Básico y Superior .....		19	287	7.978	7.863	1.115	858
Formación de Operarios .....		-	-	441	441	-	-
Misiones Monotéc.y de Extensión Cultural ..		10	13	244	244	20	14
Escuelas por Convenio-Ciclo Básico y Superior.		1	6	159	159	31	20
P R O V I N C I A L - Direc.Gral.de Ens.Media,Esp.ySup.		16	176	4.503	4.431	758	519
Ciclo Básico y Superior .....				4.034	3.963		
Curso Nocturno de Perfeccionamiento .....				469	468		
P R I V A D A .....		6	29	917	917	132	90
Superint. Nacional de la Enseñanza Privada ...		5	20	635	635	105	65
Ciclo Básico y Superior .....				635	635		
Consejo Nacional de Educación Técnica .....		1	9	282	282	27	25
Ciclo Básico y Superior .....				282	282		
<u>TECNICA PROFESIONAL</u> .....		57	406	8.378	1.260	1.065	177
N A C I O N A L - Consejo Nacional de Educación Técnica		6	67	1.484	58	197	9
Escuelas Nacionales de Educación Técnica .....		4	65	1.448	58	192	9
Misiones de Cultura Rural y Doméstica .....		2	2	36	-	5	-
P R O V I N C I A L -Direc.Gral.de Ens.Media,Esp.y Sup..		34	243	4.970	891	630	127
M U N I C I P A L -Dirección de Escuelas Municipales		3	19	537	-	39	3
P R I V A D A .....		14	77	1.387	311	199	38
Superint. Nacional de la Enseñanza Privada ...		11	63	1.201	252	175	34
Direc.Prov.de Institutos Privados de Enseñanza		3	14	186	59	24	4
<u>AGROPECUARIA</u> .....		7	27	521	480	158	83
N A C I O N A L - Administración de Educación Agrícola.		1	4	116	114	18	10
P R O V I N C I A L -Direc.Gral.de Ens.Media,Esp.y Sup.		2	7	123	121	44	23
P R I V A D A .....		4	16	282	245	96	50
Superint. Nacional de la Enseñanza Privada ...		3	15	206	181	91	46
Administración de Educación Agrícola .....		1	1	76	64	5	4
<u>ARTISTICA</u> .....		17	-	2.510	818	248	101
P R O V I N C I A L -Direc.Gral.de Ens.Media,Esp.y Sup.		13	-	2.191	712	226	95
M U N I C I P A L -Dirección de Escuelas Municipales.		2	-	248	90	8	3
P R I V A D A - Direc.Prov.de Inst.Privados de Enseñanza		2	-	77	16	14	3
<u>ASISTENCIAL</u> .....		5	8	209	8	69	45
P R I V A D A .....		5	8	209	8	69	45
Establecimientos Autónomos .....		3	4	87	6	44	33
Universidades Populares Argentinas .....		1	1	37	1	14	7
Superint. Nacional de la Enseñanza Privada ...		1	3	85	1	11	5
<u>ESPECIAL</u> .....		2	65	2.589	778	70	27
N A C I O N A L - Universidad Nacional de Córdoba .....		1	62	2.471	651	50	7
P R O V I N C I A L - Policía de la Provincia .....		1	3	127	127	20	20



## III.2 - Establecimientos por departamento y modalidad

DEPARTAMENTO	TOTAL	CICLO BASICO BACHI LLERATOS	COMERCIAL	TECNICA INDUS TRIAL	TECNICA PROFE SIONAL	AGRO PECUARIA	ARTISTICA	ASIS TENCIAL	ESPECIAL
TOTAL .....	526	213	173	52	57	7	17	5	2
1 - Calamuchita .....	7	3	3	1	-	-	-	-	-
2 - Capital .....	144	67	44	11	12	1	5	2	2
3 - Colón .....	26	12	8	2	4	-	-	-	-
4 - Cruz del Eje .....	13	5	2	2	3	-	1	-	-
5 - General Roca .....	8	5	2	1	-	-	-	-	-
6 - General San Martín .....	23	8	8	2	3	-	2	-	-
7 - Ischilín .....	8	4	1	1	2	-	-	-	-
8 - Juárez Celman .....	15	6	5	1	2	1	-	-	-
9 - Marcos Juárez .....	35	11	16	4	3	1	-	-	-
10 - Minas .....	1	-	-	-	1	-	-	-	-
11 - Pocho .....	1	-	1	-	-	-	-	-	-
12 - Pte. Roque Sáenz Peña ..	8	4	2	1	1	-	-	-	-
13 - Punilla .....	32	11	11	4	4	-	2	-	-
14 - Río Cuarto .....	35	13	11	3	2	1	3	2	-
15 - Río Primero .....	8	4	2	-	2	-	-	-	-
16 - Río Seco .....	2	1	-	-	1	-	-	-	-
17 - Río Segundo .....	19	9	6	3	-	-	1	-	-
18 - San Alberto .....	3	2	-	-	1	-	-	-	-
19 - San Javier .....	9	4	2	2	1	-	-	-	-
20 - San Justo .....	49	17	19	6	6	1	-	-	-
21 - Santa María .....	11	4	4	2	1	-	-	-	-
22 - Sobremonte .....	1	-	-	1	-	-	-	-	-
23 - Tercero Arriba .....	30	8	13	1	5	1	2	-	-
24 - Totoral .....	2	1	-	-	1	-	-	-	-
25 - Tulumba .....	1	-	-	-	1	-	-	-	-
26 - Unión .....	35	14	13	4	1	1	1	1	-

## III.3 - Divisiones por departamento y modalidad

DEPARTAMENTO	TOTAL	CICLO BASICO BACHI LLERATOS	COMERCIAL	TECNICA INDUS TRIAL	TECNICA PROFE SIONAL	AGRO PECUARIA	ARTISTICA	ASIS TENCIAL	ESPECIAL
TOTAL .....	3.744	1.526	1.201	511	406	27	-	8	65
1 - Calamuchita .....	33	17	15	1	-	-	-	-	-
2 - Capital .....	1.567	694	425	245	132	1	-	5	65
3 - Colón .....	130	57	46	5	22	-	-	-	-
4 - Cruz del Eje .....	105	40	21	24	20	-	-	-	-
5 - General Roca .....	36	20	10	6	-	-	-	-	-
6 - General San Martín .....	157	64	53	20	20	-	-	-	-
7 - Ischilín .....	50	23	12	13	2	-	-	-	-
8 - Juárez Celman .....	72	28	29	4	9	2	-	-	-
9 - Marcos Juárez .....	191	51	84	28	22	6	-	-	-
10 - Minas .....	6	-	-	-	6	-	-	-	-
11 - Pocho .....	3	-	3	-	-	-	-	-	-
12 - Pte. Roque Sáenz Peña ..	51	20	12	13	6	-	-	-	-
13 - Punilla .....	162	70	56	7	29	-	-	-	-
14 - Río Cuarto .....	231	98	82	29	14	6	-	2	-
15 - Río Primero .....	38	21	10	-	7	-	-	-	-
16 - Río Seco .....	6	4	-	-	2	-	-	-	-
17 - Río Segundo .....	103	45	43	15	-	-	-	-	-
18 - San Alberto .....	17	13	-	-	4	-	-	-	-
19 - San Javier .....	85	37	19	11	18	-	-	-	-
20 - San Justo .....	294	86	117	42	46	3	-	-	-
21 - Santa María .....	59	27	15	13	4	-	-	-	-
22 - Sobremonte .....	4	-	-	4	-	-	-	-	-
23 - Tercero Arriba .....	153	34	71	13	30	5	-	-	-
24 - Totoral .....	12	7	-	-	5	-	-	-	-
25 - Tulumba .....	2	-	-	-	2	-	-	-	-
26 - Unión .....	177	70	78	18	6	4	-	1	-



## III.4 - Alumnos por departamento y modalidad

DEPARTAMENTO	TOTAL	CICLO BASICO BACHI LLERATOS	COMERCIAL	TECNICA INDUS TRIAL	TECNICA PROFE SIONAL	AGRO PECUARIA	ARTISTICA	ASIS TENCIAL	ESPECIAL
TOTAL .....	105.253	43.243	33.552	14.242	8.378	521	2.510	209	2.598
1 - Calamuchita .....	595	286	277	32	-	-	-	-	-
2 - Capital .....	52.376	23.445	14.159	7.402	3.424	76	1.145	127	2.598
3 - Colón .....	3.256	1.487	1.301	116	352	-	-	-	-
4 - Cruz del Eje .....	2.619	1.051	620	643	282	-	23	-	-
5 - General Roca .....	835	384	276	175	-	-	-	-	-
6 - General San Martín .....	4.785	1.682	1.641	616	465	-	381	-	-
7 - Ischilín .....	1.359	738	102	439	80	-	-	-	-
8 - Juárez Celman .....	1.490	521	726	76	128	39	-	-	-
9 - Marcos Juárez .....	3.938	906	1.918	721	316	77	-	-	-
10 - Minas .....	51	-	-	-	51	-	-	-	-
11 - Pocho .....	84	-	84	-	-	-	-	-	-
12 - Pte. Roque Sáenz Peña ..	1.065	378	312	304	71	-	-	-	-
13 - Punilla .....	3.970	1.678	1.439	127	492	-	234	-	-
14 - Río Cuarto .....	7.036	2.937	2.301	743	449	100	461	45	-
15 - Río Primero .....	777	392	233	-	152	-	-	-	-
16 - Río Seco .....	118	93	-	-	25	-	-	-	-
17 - Río Segundo .....	2.302	877	1.046	361	-	-	18	-	-
18 - San Alberto .....	338	255	-	-	83	-	-	-	-
19 - San Javier .....	2.154	994	568	225	367	-	-	-	-
20 - San Justo .....	6.490	2.056	2.609	951	845	29	-	-	-
21 - Santa María .....	1.691	797	454	369	71	-	-	-	-
22 - Sobremonte .....	71	-	-	71	-	-	-	-	-
23 - Tercero Arriba .....	3.793	816	1.770	419	504	84	200	-	-
24 - Totoral .....	350	222	-	-	128	-	-	-	-
25 - Tulumba .....	20	-	-	-	20	-	-	-	-
26 - Unión .....	3.690	1.248	1.716	361	164	116	48	37	-

## III.5 - Profesores por departamento y modalidad

DEPARTAMENTO	TOTAL	CICLO BASICO BACHI LLERATOS	COMERCIAL	TECNICA INDUS TRIAL	TECNICA PROFE SIONAL	AGRO PECUARIA	ARTISTICA	ASIS TENCIAL	ESPECIAL
TOTAL .....	15.383	6.743	4.974	2.056	1.065	158	248	69	70
1 - Calamuchita .....	109	63	44	2	-	-	-	-	-
2 - Capital .....	6.222	2.920	1.791	924	340	5	146	26	70
3 - Colón .....	562	275	199	22	66	-	-	-	-
4 - Cruz del Eje .....	404	163	76	109	48	-	8	-	-
5 - General Roca .....	157	77	45	35	-	-	-	-	-
6 - General San Martín .....	798	392	227	107	59	-	13	-	-
7 - Ischilín .....	185	106	33	42	4	-	-	-	-
8 - Juárez Celman .....	255	114	85	12	27	17	-	-	-
9 - Marcos Juárez .....	799	231	349	133	58	28	-	-	-
10 - Minas .....	6	-	-	-	6	-	-	-	-
11 - Pocho .....	14	-	14	-	-	-	-	-	-
12 - Pte. Roque Sáenz Peña ...	200	92	48	44	16	-	-	-	-
13 - Punilla .....	727	322	277	26	92	-	10	-	-
14 - Río Cuarto .....	1.031	432	334	119	36	42	39	29	-
15 - Río Primero .....	143	77	37	-	29	-	-	-	-
16 - Río Seco .....	25	23	-	-	2	-	-	-	-
17 - Río Segundo .....	425	176	155	92	-	-	2	-	-
18 - San Alberto .....	55	44	-	-	11	-	-	-	-
19 - San Javier .....	276	140	55	39	42	-	-	-	-
20 - San Justo .....	1.194	418	498	149	108	21	-	-	-
21 - Santa María .....	260	105	84	59	12	-	-	-	-
22 - Sobremonte .....	12	-	-	12	-	-	-	-	-
23 - Tercero Arriba .....	703	175	335	72	75	27	19	-	-
24 - Totoral .....	38	29	-	-	9	-	-	-	-
25 - Tulumba .....	4	-	-	-	4	-	-	-	-
26 - Unión .....	779	369	288	58	21	18	11	14	-



## III.6 - Alumnos matriculados por departamento, modalidad y años de estudio

DEPARTAMENTO MODALIDAD	TOTAL	ALUMNOS MATRICULADOS POR AÑO										
		Prepara- torio	1°	2°	3°	4°	5°	6°	7°	8°	9°	10°
TOTAL .....	105.253	757	33.700	23.098	17.900	15.227	11.798	2.509	225	21	9	9
C.Básico-Bachill..	43.243	-	10.714	9.033	8.193	7.668	6.705	862	68	-	-	-
Comercial .....	33.552	-	10.403	7.798	6.164	4.570	3.844	773	-	-	-	-
Téc.Industrial ...	14.242	-	5.025	3.370	2.122	1.966	926	730	103	-	-	-
Téc.Profesional ..	8.378	-	4.863	1.941	891	565	118	-	-	-	-	-
Agropecuaria .....	521	-	164	74	67	77	75	64	-	-	-	-
Artística .....	2.510	757	649	315	200	286	130	30	54	21	9	9
Asistencial .....	209	-	194	3	-	12	-	-	-	-	-	-
Especial .....	2.598	-	1.688	564	263	83	-	-	-	-	-	-
1 - Calamuchita .....	595	-	198	124	104	80	89	-	-	-	-	-
C.Básico-Bachill..	286	-	67	59	54	47	59	-	-	-	-	-
Comercial .....	277	-	99	65	50	33	30	-	-	-	-	-
Téc.Industrial ...	32	-	32	-	-	-	-	-	-	-	-	-
2 - Capital .....	52.376	26	16.601	11.593	9.069	7.399	5.816	1.656	190	15	3	8
C.Básico-Bachill..	23.445	-	5.695	4.956	4.486	4.022	3.558	676	52	-	-	-
Comercial .....	14.159	-	4.294	3.275	2.639	1.950	1.579	422	-	-	-	-
Téc.Industrial ...	7.402	-	2.348	1.744	1.130	1.021	559	500	100	-	-	-
Téc.Profesional ..	3.424	-	1.979	858	418	141	28	-	-	-	-	-
Agropecuaria .....	76	-	76	-	-	-	-	-	-	-	-	-
Artística .....	1.145	26	406	196	133	170	92	58	38	15	3	8
Asistencial .....	127	-	115	-	-	12	-	-	-	-	-	-
Especial .....	2.598	-	1.688	564	263	83	-	-	-	-	-	-
3 - Colón .....	3.256	-	1.048	727	551	505	395	19	11	-	-	-
C.Básico-Bachill..	1.487	-	418	287	271	240	241	19	11	-	-	-
Comercial .....	1.301	-	428	313	235	178	147	-	-	-	-	-
Téc.Industrial ...	116	-	51	47	12	6	-	-	-	-	-	-
Téc.Profesional ..	352	-	151	80	33	81	7	-	-	-	-	-
4 - Cruz del Eje .....	2.619	-	813	575	401	442	349	39	-	-	-	-
C.Básico-Bachill..	1.051	-	207	187	155	272	230	-	-	-	-	-
Comercial .....	620	-	207	145	101	69	79	19	-	-	-	-
Téc.Industrial ...	643	-	236	169	105	80	33	20	-	-	-	-
Téc.Profesional ..	282	-	151	67	38	19	7	-	-	-	-	-
Artística .....	23	-	12	7	2	2	-	-	-	-	-	-
5 - General Roca .....	835	-	245	172	179	149	90	-	-	-	-	-
C.Básico-Bachill..	384	-	102	73	82	70	57	-	-	-	-	-
Comercial .....	276	-	73	64	58	48	33	-	-	-	-	-
Téc.Industrial ...	175	-	70	35	39	31	-	-	-	-	-	-
6 - General San Martín ..	4.785	251	1.396	945	767	793	519	102	12	-	-	-
C.Básico-Bachill..	1.682	-	308	351	319	352	298	54	-	-	-	-
Comercial .....	1.641	-	544	373	307	209	179	29	-	-	-	-
Téc.Industrial ....	616	-	203	149	95	141	20	8	-	-	-	-
Téc.Profesional ...	465	-	335	68	39	23	-	-	-	-	-	-
Artística .....	381	251	6	4	7	68	22	11	12	-	-	-
7 - Ischilin .....	1.359	-	424	362	196	216	153	8	-	-	-	-
C.Básico-Bachill..	738	-	208	183	110	132	105	-	-	-	-	-
Comercial .....	102	-	31	31	12	9	11	8	-	-	-	-
Téc.Industrial ....	439	-	133	120	74	75	37	-	-	-	-	-
Téc.Profesional ...	80	-	52	28	-	-	-	-	-	-	-	-
8 - Juárez Celman .....	1.490	-	497	365	276	190	162	-	-	-	-	-
C.Básico-Bachill..	521	-	144	128	85	89	75	-	-	-	-	-
Comercial .....	726	-	243	185	140	83	75	-	-	-	-	-
Téc.Industrial ....	76	-	27	17	23	9	-	-	-	-	-	-
Téc.Profesional ...	128	-	75	21	11	9	12	-	-	-	-	-
Agropecuaria .....	39	-	8	14	17	-	-	-	-	-	-	-
9 - Marcos Juárez .....	3.938	-	1.274	802	738	533	515	76	-	-	-	-
C.Básico-Bachill..	906	-	222	172	198	139	164	11	-	-	-	-
Comercial .....	1.918	-	574	407	392	259	266	20	-	-	-	-
Téc.Industrial ....	721	-	237	170	103	109	61	41	-	-	-	-
Téc.Profesional ...	316	-	217	38	32	18	11	-	-	-	-	-
Agropecuaria .....	77	-	24	15	13	8	13	4	-	-	-	-
10 - Minas .....	51	-	22	11	18	-	-	-	-	-	-	-
Téc.Profesional ...	51	-	22	11	18	-	-	-	-	-	-	-
11 - Pocho .....	84	-	69	15	-	-	-	-	-	-	-	-
Comercial .....	84	-	69	15	-	-	-	-	-	-	-	-
12 - Pte.Roque S. Peña ..	1.065	-	362	222	150	171	135	25	-	-	-	-
C.Básico-Bachill..	378	-	95	80	69	63	71	-	-	-	-	-
Comercial .....	312	-	81	78	66	51	36	-	-	-	-	-
Téc.Industrial ....	304	-	125	61	11	54	28	25	-	-	-	-
Téc.Profesional ...	71	-	61	3	4	3	-	-	-	-	-	-



(Continuación)

DEPARTAMENTO	MODALIDAD	ALUMNOS MATRICULADOS POR AÑO											
		TOTAL	Prepara- torio	1°	2°	3°	4°	5°	6°	7°	8°	9°	10°
13 - Punilla .....		3.970	132	1.230	865	693	552	436	55	2	2	2	1
	C.Básico-Bachill...	1.678	-	366	321	340	343	268	40	-	-	-	-
	Comercial .....	1.439	-	452	362	267	183	163	13	-	-	-	-
	Téc.Industrial .....	127	-	78	35	14	-	-	-	-	-	-	-
	Téc.Profesional .....	492	-	287	127	62	16	-	-	-	-	-	-
	Artística .....	234	132	47	20	10	10	6	2	2	2	2	1
14 - Río Cuarto .....		7.036	213	2.392	1.493	1.117	967	751	88	7	4	4	-
	C.Básico-Bachill...	2.937	-	830	641	540	503	415	3	5	-	-	-
	Comercial .....	2.301	-	729	559	436	298	249	30	-	-	-	-
	Téc.Industrial .....	743	-	324	178	90	79	43	29	-	-	-	-
	Téc.Profesional .....	449	-	324	47	16	38	24	-	-	-	-	-
	Agropecuaria .....	100	-	25	16	14	18	10	17	-	-	-	-
	Artística .....	461	213	118	49	21	31	10	9	2	4	4	-
	Asistencial .....	45	-	42	3	-	-	-	-	-	-	-	-
15 - Río Primero .....		777	-	250	181	107	127	105	7	-	-	-	-
	C.Básico-Bachill...	392	-	108	88	64	63	69	-	-	-	-	-
	Comercial .....	233	-	72	47	28	43	36	7	-	-	-	-
	Téc.Profesional...	152	-	70	46	15	21	-	-	-	-	-	-
16 - Río Seco .....		118	-	48	30	23	17	-	-	-	-	-	-
	C.Básico-Bachill...	93	-	36	24	16	17	-	-	-	-	-	-
	Téc.Profesional...	25	-	12	6	7	-	-	-	-	-	-	-
17 - Río Segundo .....		2.302	-	774	496	397	355	213	67	-	-	-	-
	C.Básico-Bachill...	877	-	224	176	155	175	116	31	-	-	-	-
	Comercial .....	1.046	-	371	221	181	140	97	36	-	-	-	-
	Téc.Industrial .....	361	-	173	93	55	40	-	-	-	-	-	-
	Artística .....	18	-	6	6	6	-	-	-	-	-	-	-
18 - San Alberto .....		338	-	111	63	51	62	38	13	-	-	-	-
	C.Básico-Bachill...	255	-	77	42	39	46	38	13	-	-	-	-
	Téc.Profesional...	83	-	34	21	12	16	-	-	-	-	-	-
19 - San Javier .....		2.154	-	655	533	365	313	216	72	-	-	-	-
	C.Básico-Bachill...	994	-	262	215	188	168	146	15	-	-	-	-
	Comercial .....	568	-	176	134	90	74	50	44	-	-	-	-
	Téc.Industrial .....	225	-	61	64	41	26	20	13	-	-	-	-
	Téc.Profesional...	367	-	156	120	46	45	-	-	-	-	-	-
20 - San Justo .....		6.490	-	2.231	1.365	1.122	976	734	62	-	-	-	-
	C.Básico-Bachill...	2.056	-	548	413	380	350	365	-	-	-	-	-
	Comercial .....	2.609	-	741	573	516	393	344	42	-	-	-	-
	Téc.Industrial .....	1.042	-	476	217	149	168	12	20	-	-	-	-
	Téc.Profesional...	754	-	453	154	69	65	13	-	-	-	-	-
	Agropecuaria .....	29	-	13	8	8	-	-	-	-	-	-	-
21 - Santa María .....		1.691	-	547	406	307	220	175	36	-	-	-	-
	C.Básico-Bachill...	797	-	219	147	178	146	107	-	-	-	-	-
	Comercial .....	454	-	160	144	49	41	44	16	-	-	-	-
	Téc.Industrial .....	369	-	137	96	70	22	24	20	-	-	-	-
	Téc.Profesional...	71	-	31	19	10	11	-	-	-	-	-	-
22 - Sobremonte .....		71	-	34	15	15	7	-	-	-	-	-	-
	Téc.Industrial .....	71	-	34	15	15	7	-	-	-	-	-	-
23 - Tercero Arriba .....		3.793	112	1.172	849	598	550	442	67	3	-	-	-
	C.Básico-Bachill...	816	-	232	149	146	159	130	-	-	-	-	-
	Comercial .....	1.770	-	549	402	318	266	224	11	-	-	-	-
	Téc.Industrial .....	419	-	111	77	60	60	63	45	3	-	-	-
	Téc.Profesional...	504	-	221	174	43	50	16	-	-	-	-	-
	Agropecuaria .....	84	-	18	21	15	10	9	11	-	-	-	-
	Artística .....	200	112	41	26	16	5	-	-	-	-	-	-
24 - Totoral .....		350	-	150	85	43	41	31	-	-	-	-	-
	C.Básico-Bachill...	222	-	61	53	36	41	31	-	-	-	-	-
	Téc.Profesional...	128	-	89	32	7	-	-	-	-	-	-	-
25 - Tulumba .....		20	-	12	8	-	-	-	-	-	-	-	-
	Téc.Profesional...	20	-	12	8	-	-	-	-	-	-	-	-
26 - Unión .....		3.690	23	1.145	796	613	562	434	117	-	-	-	-
	C.Básico-Bachill...	1.248	-	285	288	282	231	162	-	-	-	-	-
	Comercial .....	1.716	-	510	405	279	243	203	76	-	-	-	-
	Téc.Industrial .....	361	-	169	83	36	38	26	9	-	-	-	-
	Téc.Profesional...	164	-	131	13	11	9	-	-	-	-	-	-
	Agropecuaria .....	116	-	-	-	-	41	43	32	-	-	-	-
	Artística .....	48	23	13	7	5	-	-	-	-	-	-	-
	Asistencial .....	37	-	37	-	-	-	-	-	-	-	-	-



## IV - EDUCACION SUPERIOR

## IV.1 - UNIVERSITARIA Y EXTRAUNIVERSITARIA - Alumnos y Profesores por dependencia, organismo y tipo de establecimiento

DEPENDENCIA, ORGANISMO Y TIPO	AÑO	ALUMNOS		PROFESORES	
		TOTAL	Varones	TOTAL	Varones
<b>EDUCACION SUPERIOR</b> .....		42.515	23.408	3.552	2.346
<b>UNIVERSITARIA</b> .....		37.859	22.936	2.528	1.998
<b>EXTRAUNIVERSITARIA</b> .....		4.656	472	1.024	348
<b>UNIVERSITARIA</b>					
<b>NACIONAL</b> .....		35.342	21.322	2.039	1.604
<b>Universidad Nacional de Córdoba</b>					
Facultad de Ciencias Económicas .....	Córdoba ... 1969	3.408	2.706	70	68
Ftad. de Arquitectura y Urbanismo .....	Córdoba ... 1970	1.954	1.186	79	64
Ftad. de Cs. Exactas, Físicas y Naturales ..	Córdoba ... 1970	3.870	3.389	208	190
Escuela Profesional anexa .....	Córdoba ... 1971	837	687	50	50
Facultad de Ciencias Médicas .....	Córdoba ... 1970	7.023	5.139	790	599
Escuela de Auxiliares de la Medicina .....	Córdoba ... 1971	998	120	30	19
Escuela de Nutricionistas Dietistas .....	Córdoba ... 1971	223	-	19	12
Escuela de Enfermería .....	Córdoba ... 1969	108	1	32	10
Facultad de Derecho y Ciencias Sociales ....	Córdoba ... 1970	4.370	2.667	123	117
Facultad de Filosofía y Humanidades .....	Córdoba ... 1969	2.595	452	106	76
Facultad de Odontología .....	Córdoba ... 1970	1.087	512	29	22
Instituto de Ciencias Químicas .....	Córdoba ... 1970	1.404	521	40	35
Inst.de Matemáticas, Astronomía y Física ...	Córdoba ... 1969	209	125	20	19
Escuela de Artes .....	Córdoba ... 1970	470	154	87	60
Instituto de Ciencias Agronómicas .....	Córdoba ... 1970	814	744	16	14
Escuela de Asistencia Social .....	Córdoba ... 1970	302	8	16	8
Escuela Superior de Lenguas .....	Córdoba ... 1969	1.049	79	72	25
Escuela de Ciencias de la Información .....	Córdoba ...	1.530	660	33	22
<b>Universidad Nacional de Río Cuarto</b>					
Area de Matemática .....	Río Cuarto	40	-		
Area de Química y Física .....	Río Cuarto	51	12		
Area de Ciencias Biológicas .....	Río Cuarto	180	29		
Area de Ciencias Agropecuarias .....	Río Cuarto	470	385	107	83
Area de Cs.Sociales,Economía y Administrac.	Río Cuarto	665	373		
Area de Humanidades .....	Río Cuarto	86	21		
Area de Ciencias de la Educación .....	Río Cuarto	200	20		
Area de Ingeniería Electromecánica .....	Río Cuarto	97	92		
<b>Universidad Tecnológica Nacional</b>					
Facultad Regional Córdoba .....	Córdoba ... 1970	1.064	1.061	87	86
Delegación San Francisco .....	San Franc. 1971	91	72	9	9
Delegación Villa María .....	Villa María 1971	147	107	16	16
<b>PRIVADA</b> .....		2.517	1.614	489	394
Dirección Nacional de Altos Estudios					
<b>Universidades Privadas Registradas</b>					
<b>Universidad Católica de Córdoba</b>					
Facultad de Arquitectura .....	Córdoba ...	245	150	39	33
Facultad de Ciencias Agropecuarias .....	Córdoba ... 1971	115	103	31	27
Facultad de Ciencias Económicas y Administr.	Córdoba ...	360	301	57	52
Facultad de Derecho y Ciencias Sociales ....	Córdoba ... 1969	639	361	74	69
Facultad de Filosofía y Humanidades .....	Córdoba ... 1971	270	19	77	28
Facultad de Ingeniería .....	Córdoba ...	403	398	80	79
Facultad de Medicina .....	Córdoba ...	257	228	78	75
Facultad de Ciencias Químicas .....	Córdoba ...	207	54	37	23
Escuela de Servicio Social .....	Córdoba ...	21	-	16	8
<b>EXTRAUNIVERSITARIA</b>					
<b>NACIONAL</b> .....		935	84	190	47
Administración Nacional de Educación Media y Superior					
C.de Prof.anexo Esc.Normal "A. Carbó" .....	Córdoba ...	200	6	51	15
Inst.del Prof.anexo Esc.Nac.de Mtros.Region. Cruz del Eje	1971	93	19	23	7
Instituto Superior de Formación Docente .... M. Juárez .		51	1	18	1
Instituto Superior de Formación Docente .... Río Cuarto		45	2	11	2
Inst.de Prof. en Letras "Mariano Moreno" ... Bell Ville	1971	311	26	47	13
Instituto Superior de Formación Docente .... V. Dolores		140	10	16	4
Instituto Superior de Formación Docente .... San Franc.		75	-	18	1
Administración Nacional de Educación Agrícola					
Curso de Técnicos en Producción .....	Bell Ville	20	20	6	4
<b>PROVINCIAL</b> .....		774	132	146	63
Dirección Provincial de Educación					
Instituto de Profesorado en Educ. Física-Córdoba .....		203	69	71	36
Inst.de Psicopedag.y Educ.Dif."Dr.Cabreda" .....	1970	464	3	45	12
Inst.Súp.del Prof.Tecnológico .....	Córdoba ... 1970	60	60	17	11
Esc.de Mag.Superior "R.Menéndez Pidal" . Río Cuarto ..		47	-	13	4



IV.1 - UNIVERSITARIA Y EXTRAUNIVERSITARIA - Alumnos y Profesores por dependencia, organismo y tipo de establec.

DEPENDENCIA, ORGANISMO Y TIPO	AÑO	ALUMNOS		PROFESORES	
		TOTAL	Varones	TOTAL	Varones
P R I V A D A .....		2.947	256	688	238
Superintendencia Nacional de la Enseñanza Privada					
Instituto Incorporado					
"Del Profesorado" .....	Córdoba .....	300	45	64	30
Superior del Prof. "Madre de la Merced" .....	Córdoba .....	202	7	55	18
Superior del Prof. Ntra.Sra.Sdo.Corazón" .....	Córdoba .....	167	7	26	9
"Nuestra Señora de la Nieva" .....	Córdoba .....	25	-	15	2
"Nuestra Señora de los SS. CC." .....	Cañada Verde .....	50	1	8	1
Del Profesorado "Gabriela Mistral" .....	Villa María .....	432	12	91	25
"Sagrado Corazón" .....	Deán Funes .....	54	1	7	-
"Santa Juana de Arco" .....	Cruz Alta .....	181	30	44	14
"María Inmaculada" .....	Marcos Juárez .....	77	14	25	9
"Sagrada Familia" .....	Cosquín .....	49	-	25	1
Superior de Ciencias .....	Río Cuarto .....	448	63	124	50
Del Profesorado de Jardín de Infantes ..	Río Cuarto .....	61	-	13	2
"La Consolata" .....	Sampacho .....	35	-	8	7
"Inmaculado Corazón de María" .....	V. del Rosario .....	45	-	12	1
"Dr.Alexis Carrel" .....	Río Tercero .....	123	20	23	12
"San José" .....	Laboulaye .....	62	-	9	3
"Escuela de Servicio Social" .....	Villa María .....	49	-	19	9
"Dalmacio Vélez Sarsfield" .....	Just. Posse .....	9	5	5	3
Del Profesorado "Inmaculada Concepción" ..	San Francisco .....	183	11	32	7
Establecimientos Autónomos					
Curso de Prof.anexo Esc.Norm."V.Mercante"Wila María ..		395	40	83	35

IV.2 - UNIVERSITARIA - Universidades, Facultades y Profesores por departamento y dependencia

DEPARTAMENTO	UNIVERSIDADES			FACULTADES			PROFESORES		
	TOTAL	Oficial	Privada	TOTAL	Oficial	Privada	TOTAL	Oficial	Privada
TOTAL .....	3	2	1	38	29	9	2.528	2.039	489
2 - Capital .....	2	1	1	28	19	9	2.396	1.907	489
6 - General San Martín .....	-	-	-	1	1	-	16	16	-
14 - Río Cuarto .....	1	1	-	8	8	-	107	107	-
20 - San Justo .....	-	-	-	1	1	-	9	9	-

IV.3 - UNIVERSITARIA - Alumnos en actividad por departamento, rama y especialidad

DEPARTAMENTO	ESPECIALIDAD	TOTAL	CIENCIAS MEDICAS	CIENCIAS BASICAS Y TECNOLOGICAS	CIENCIAS SOCIALES	HUMANIDADES
TOTAL .....		37.859	9.696	12.198	11.352	4.613
Medicina .....		7.280	7.280	-	-	-
Odontología .....		1.087	1.087	-	-	-
Auxiliares de la Medicina .....		1.329	1.329	-	-	-
Ciencias Agronómicas y Veterinarias .....		1.399	-	1.399	-	-
Ingeniería .....		5.015	-	5.015	-	-
Arquitectura .....		2.199	-	2.199	-	-
Ciencias Exactas y Naturales .....		2.181	-	2.181	-	-
Química-Bioquímica y Farmacia .....		1.404	-	1.404	-	-
Derecho .....		5.009	-	-	5.009	-
Administración .....		4.433	-	-	4.433	-
Otras Ciencias Sociales .....		1.910	-	-	1.910	-
Filosofía y Letras .....		835	-	-	-	835
Ciencias de la Educación .....		532	-	-	-	532
Otras Ciencias Humanas .....		2.776	-	-	-	2.776
Bellas Artes .....		391	-	-	-	391
Música .....		79	-	-	-	79
2 - Capital .....		34.832	9.696	11.122	10.687	4.327
Medicina .....		7.280	7.280	-	-	-
Odontología .....		1.087	1.087	-	-	-
Auxiliares de la Medicina .....		1.329	1.329	-	-	-
Ciencias Agronómicas y Veterinarias .....		929	-	929	-	-
Ingeniería .....		4.680	-	4.680	-	-
Arquitectura .....		2.199	-	2.199	-	-
Ciencias Exactas y Naturales .....		1.910	-	1.910	-	-
Química-Bioquímica y Farmacia .....		1.404	-	1.404	-	-
Derecho .....		5.009	-	-	5.009	-
Administración .....		3.768	-	-	3.768	-
Otras Ciencias Sociales .....		1.910	-	-	1.910	-
Filosofía y Letras .....		835	-	-	-	835
Ciencias de la Educación .....		332	-	-	-	332
Otras Ciencias Humanas .....		2.690	-	-	-	2.690
Bellas Artes .....		391	-	-	-	391
Música .....		79	-	-	-	79
6 - General San Martín .....		147	-	147	-	-
Ingeniería .....		147	-	147	-	-



## IV.3 - UNIVERSITARIA - Alumnos en actividad por departamento, rama y especialidad (Conclusión)

DEPARTAMENTO	ESPECIALIDAD	TOTAL	CIENCIAS MEDICAS	CIENCIAS BASICAS Y TECNOLOGICAS	CIENCIAS SOCIALES	HUMANIDADES
14 - Río Cuarto .....		1.789	-	838	665	286
	Ciencias Agronómicas y Veterinarias .....	470	-	470	-	-
	Ingeniería .....	97	-	97	-	-
	Ciencias Exactas y Naturales .....	271	-	271	-	-
	Administración .....	665	-	-	665	-
	Ciencias de la Educación .....	200	-	-	-	200
	Otras Ciencias Humanas .....	86	-	-	-	86
20 - San Justo .....		91	-	91	-	-
	Ingeniería .....	91	-	91	-	-

## IV.4 - EXTRAUNIVERSITARIA - Establecimientos y Profesores por departamento y dependencia

DEPARTAMENTO	ESTABLECIMIENTOS			PROFESORES		
	TOTAL	Oficial	Privada	TOTAL	Oficial	Privada
TOTAL .....	32	12	20	1.024	336	688
2 - Capital .....	8	4	4	344	184	160
4 - Cruz del Eje .....	1	1	-	23	23	-
5 - General Roca .....	1	-	1	8	-	8
6 - General San Martín .....	3	-	3	193	-	193
7 - Ischilín .....	1	-	1	7	-	7
9 - Marcos Juárez .....	3	1	2	87	18	69
13 - Punilla .....	1	-	1	25	-	25
14 - Río Cuarto .....	5	2	3	169	24	145
17 - Río Segundo .....	1	-	1	12	-	12
19 - San Javier .....	1	1	-	16	16	-
20 - San Justo .....	2	1	1	50	18	32
23 - Tercero Arriba .....	1	-	1	23	-	23
26 - Unión .....	4	2	2	67	53	14

## IV.5 - EXTRAUNIVERSITARIA - Alumnos matriculados por departamento y especialidad

DEPARTAMENTO	TOTAL	ESPECIALIDADES DOCENTES		ESPECIALIDADES NO DOCENTES	ARTISTICA
		Profesores	Otras Especialidades		
TOTAL .....	4.656	4.387	45	211	13
Educación Media					
Humanidades y Pedagogía .....	1.094	1.094	-	-	-
Ciencias Exactas, Físicas y Naturales ...	853	853	-	-	-
Idiomas Extranjeros .....	175	175	-	-	-
Educación Física .....	295	295	-	-	-
Otros Profesorados .....	186	186	-	-	-
Educación Elemental y Especiales					
Educación Pre-Primaria .....	307	307	-	-	-
Nivel Elemental .....	995	995	-	-	-
Educación Diferenciada .....	482	482	-	-	-
Otras Especialidades Docentes .....	45	-	45	-	-
Especialidades no Docentes					
Carreras Técnicas de Nivel Superior .....	89	-	-	89	-
Asistentes Sociales y Afines .....	98	-	-	98	-
Artes de la Difusión y la Comunicación ..	24	-	-	24	-
Artística .....	13	-	-	-	13
2 - Capital .....	1.621	1.561	-	60	-
Educación Media					
Humanidades y Pedagogía .....	347	347	-	-	-
Ciencias Exactas, Físicas y Naturales ...	293	293	-	-	-
Idiomas Extranjeros .....	25	25	-	-	-
Educación Física .....	203	203	-	-	-
Otros Profesorados .....	20	20	-	-	-
Educación Elemental y Especiales					
Educación Pre-Primaria .....	138	138	-	-	-
Nivel Elemental .....	71	71	-	-	-
Educación Diferenciada .....	464	464	-	-	-
Especialidades no Docentes					
Carreras Técnicas de Nivel Superior .....	60	-	-	60	-



IV.5 - EXTRAUNIVERSITARIA - Alumnos matriculados por departamento y especialidad

DEPARTAMENTO	TOTAL	ESPECIALIDADES DOCENTES		ESPECIALIDADES NO DOCENTES	ARTISTICA
		Profesores	Otras Especialidades		
4 - Cruz del Eje .....	93	93	-	-	-
Educación Media .....					
Humanidades y Pedagogía .....	44	44	-	-	-
Ciencias Exactas, Físicas y Naturales ...	49	49	-	-	-
5 - General Roca .....	50	50	-	-	-
Educación Elemental y Especiales .....					
Nivel Elemental .....	50	50	-	-	-
6 - General San Martín .....	876	765	-	98	13
Educación Media .....					
Humanidades y Pedagogía .....	223	223	-	-	-
Ciencias Exactas, Físicas y Naturales ...	111	111	-	-	-
Idiomas Extranjeros .....	60	60	-	-	-
Educación Física .....	50	50	-	-	-
Otros Profesorados .....	76	76	-	-	-
Educación Elemental y Especiales .....					
Educación Pre-Primaria .....	88	88	-	-	-
Nivel Elemental .....	139	139	-	-	-
Educación Diferenciada .....	18	18	-	-	-
Especialidades no Docentes .....					
Asistentes Sociales y Afines .....	98	-	-	98	-
Artística .....	13	-	-	-	13
7 - Ischilín .....	54	54	-	-	-
Educación Elemental y Especiales .....					
Nivel Elemental .....	54	54	-	-	-
9 - Marcos Juárez .....	309	309	-	-	-
Educación Media .....					
Humanidades y Pedagogía .....	84	84	-	-	-
Ciencias Exactas, Físicas y Naturales ...	77	77	-	-	-
Otros Profesorados .....	77	77	-	-	-
Educación Elemental y Especiales .....					
Nivel Elemental .....	71	71	-	-	-
13 - Punilla .....	49	49	-	-	-
Educación Elemental y Especiales .....					
Educación Pre-Primaria .....	20	20	-	-	-
Nivel Elemental .....	29	29	-	-	-
14 - Río Cuarto .....	636	567	45	24	-
Educación Media .....					
Humanidades y Pedagogía .....	151	151	-	-	-
Ciencias Exactas, Físicas y Naturales ...	110	110	-	-	-
Idiomas Extranjeros .....	63	63	-	-	-
Educación Física .....	42	42	-	-	-
Otros Profesorados .....	13	13	-	-	-
Educación Elemental y Especiales .....					
Educación Pre-Primaria .....	61	61	-	-	-
Nivel Elemental .....	127	127	-	-	-
Otras Especialidades Docentes .....	45	-	45	-	-
Especialidades no Docentes .....					
Artes de la Difusión y Comunicación .....	24	-	-	24	-
17 - Río Segundo .....	45	45	-	-	-
Educación Elemental y Especiales .....					
Nivel Elemental .....	45	45	-	-	-
19 - San Javier .....	140	140	-	-	-
Educación Elemental y Especiales .....					
Nivel Elemental .....	140	140	-	-	-
20 - San Justo .....	258	258	-	-	-
Educación Media .....					
Humanidades y Pedagogía .....	114	114	-	-	-
Ciencias Exactas, Físicas y Naturales ...	48	48	-	-	-
Educación Elemental y Especiales .....					
Nivel Elemental .....	96	96	-	-	-
23 - Tercero Arriba .....	123	123	-	-	-
Educación Media .....					
Humanidades y Pedagogía .....	38	38	-	-	-
Ciencias Exactas, Físicas y Naturales ...	58	58	-	-	-
Idiomas Extranjeros .....	27	27	-	-	-
26 - Unión .....	402	373	-	29	-
Educación Media .....					
Humanidades y Pedagogía .....	93	93	-	-	-
Ciencias Exactas, Físicas y Naturales ...	107	107	-	-	-
Educación Elemental y Especiales .....					
Nivel Elemental .....	173	173	-	-	-
Especialidades no Docentes .....					
Carreras Técnicas de Nivel Superior .....	29	-	-	29	-



## V - EDUCACION PARASISTEMATICA

V.1 - Establecimientos, Alumnos y Profesores por dependencia, organismo y tipo de establecimiento

DEPENDENCIA Y ORGANISMO	TIPO	Establecimientos	ALUMNOS		PROFESORES	
			TOTAL	Varones	TOTAL	Varones
EDUCACION PARASISTEMATICA .....		442	17.773	6.038	797	170
NACIONAL .....		3	270	141	19	11
Consejo Nacional de Educación						
Escuelas para Adultos en Hospitales (Cursos Prácticos)		3	270	141	19	11
PROVINCIAL .....		4	346	163	32	7
Dirección General de Escuelas Primarias						
Escuelas para Adultos (Cursos de Materias Prácticas) ..		3	309	141	22	4
Escuelas Diferenciales (Cursos de Materias Prácticas) ..		1	37	22	10	3
MUNICIPAL .....		10	730	345	49	24
Dirección General de Escuelas Municipales						
Escuelas para Adultos (Cursos de Materias Prácticas) ..		10	730	345	49	24
PRIVADA .....		425	16.427	5.389	697	128
Superintendencia Nacional de la Enseñanza Privada						
Academias Particulares Libres ... Secundaria .....		179	10.139	3.461	386	81
Técnica .....		43	667	109	51	6
Artística .....		176	3.511	1.026	199	23
Especial .....		2	85	39	2	2
Varias (1) .....		24	1.916	715	51	16
Dirección General de Enseñanza Privada						
Escuelas para Adultos (Cursos de Materias Prácticas) ..		1	109	39	8	-

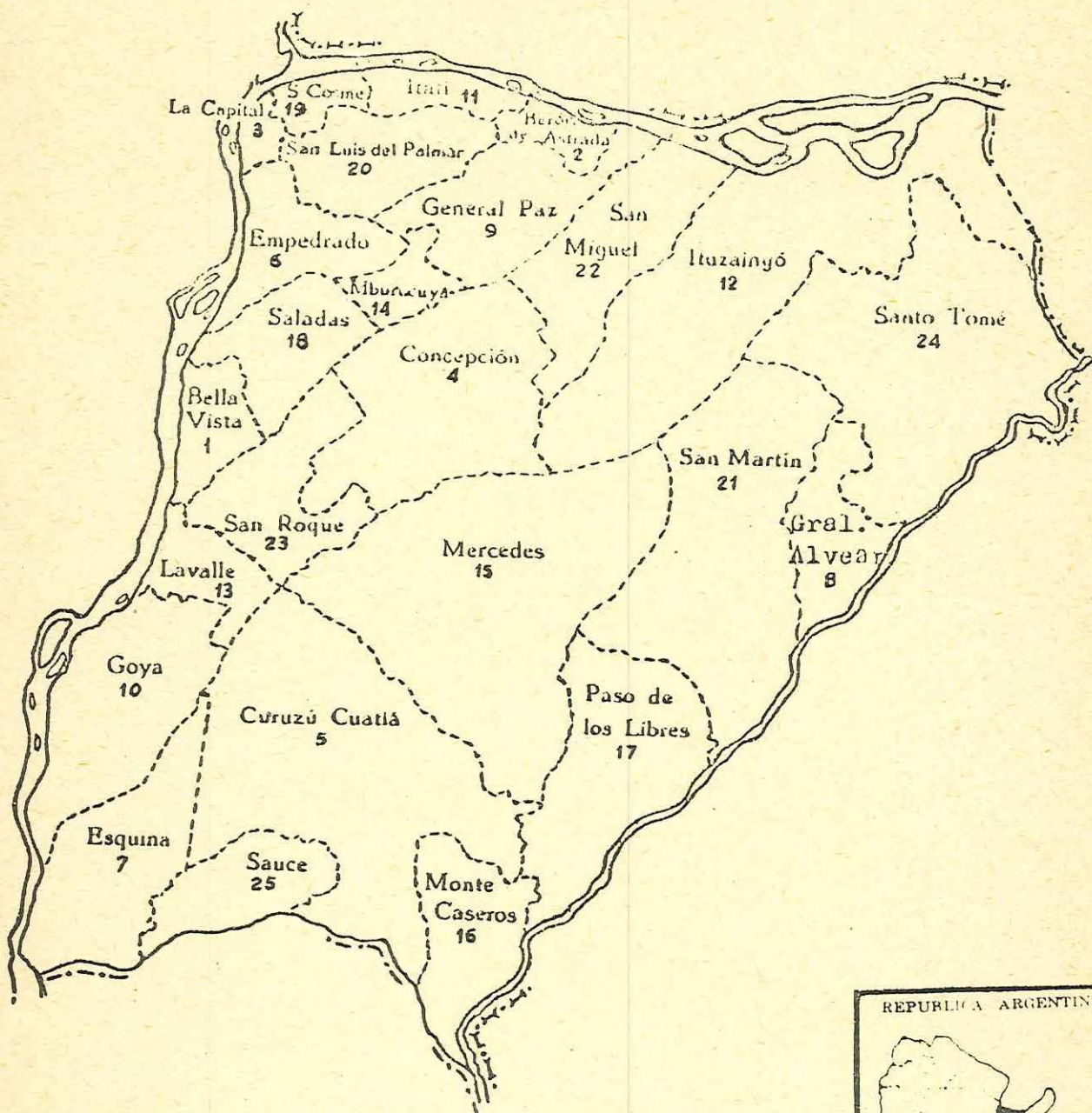
(1) Dictan 2 o más de las especialidades anteriormente detalladas.-

V.2 - Establecimientos, Alumnos y Profesores por departamento y dependencia

DEPARTAMENTO	ESTABLECIMIENTOS			ALUMNOS			PROFESORES		
	TOTAL	Oficial	Privada	TOTAL	Oficial	Privada	TOTAL	Oficial	Privada
TOTAL ...	442	17	425	17.773	1.346	16.427	797	100	697
1 - Calemuchita .....	7	-	7	117	-	117	8	-	8
2 - Capital .....	27	12	15	4.765	911	3.764	178	78	100
3 - Colón .....	20	-	20	816	-	816	31	-	31
4 - Cruz del Eje .....	15	-	15	365	-	365	19	-	19
5 - General Roca .....	15	-	15	384	-	384	36	-	36
6 - General San Martín .....	17	-	17	1.172	-	1.172	51	-	51
7 - Ischilín .....	14	-	14	278	-	278	20	-	20
8 - Juárez Celman .....	31	-	31	594	-	594	34	-	34
9 - Marcos Juárez .....	49	-	49	1.038	-	1.038	55	-	55
11 - Pocho .....	1	-	1	26	-	26	1	-	1
12 - Pte. Roque Sáenz Peña .....	13	-	13	422	-	422	21	-	21
13 - Punilla .....	19	2	17	695	230	465	35	16	19
14 - Río Cuarto .....	42	-	42	2.359	-	2.359	60	-	60
15 - Río Primero .....	9	-	9	96	-	96	9	-	9
16 - Río Seco .....	1	-	1	23	-	23	1	-	1
17 - Río Segundo .....	18	-	18	363	-	363	24	-	24
18 - San Alberto .....	6	-	6	100	-	100	14	-	14
19 - San Javier .....	8	-	8	502	-	502	18	-	18
20 - San Justo .....	55	1	54	1.699	47	1.652	74	1	73
21 - Santa María .....	9	1	8	407	106	301	15	4	11
22 - Sobremonte .....	-	-	-	-	-	-	-	-	-
23 - Tercero Arriba .....	25	-	25	785	-	785	35	-	35
24 - Totoral .....	2	-	2	16	-	16	2	-	2
25 - Tulumba .....	4	-	4	22	-	22	4	-	4
26 - Unión .....	35	1	34	819	52	767	52	1	51

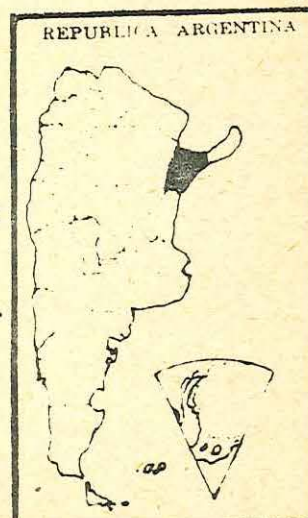


# PROVINCIA de CORRIENTES



SUPERFICIE: 88.199 Km<sup>2</sup>

POBLACION : 564.147 Hab.





# CORRIENTES

## I - EDUCACION PRE-PRIMARIA

### I.1 - Jardines de Infantes, Secciones, Alumnos y Docentes por dependencia, organismo y tipo de jardín

DEPENDENCIA Y ORGANISMO	TIPO	Jardines de Infantes	Secciones	ALUMNOS		DOCENTES	
				TOTAL	Varones	TOTAL	Varones
EDUCACION PRE-PRIMARIA .....		107	192	5.045	2.465	217	1
NACIONAL .....		31	53	1.253	635	61	1
Administración Nacional de Educación Media y Superior							
Jardines anexos a Escuelas Normales .....		12	29	600	302	37	1
Consejo Nacional de Educación							
Jardines anexos a Escuelas Primarias .....		19	24	653	333	24	-
PROVINCIAL .....		64	121	3.267	1.614	130	-
Consejo General de Educación							
Jardines anexos a Escuelas Primarias .....		62	119	3.219	1.584	127	-
Jardines anexos a Escuelas Normales .....		2	2	48	30	3	-
PRIVADA .....		12	18	525	216	26	-
Consejo General de Educación							
Jardines anexos a Escuelas Primarias .....		12	18	525	216	26	-

### I.2 - Jardines de Infantes, Alumnos y Docentes por departamento y dependencia

DEPARTAMENTO	JARDINES DE INFANTES			ALUMNOS			DOCENTES		
	TOTAL	Oficial	Privada	TOTAL	Oficial	Privada	TOTAL	Oficial	Privada
TOTAL .....	107	95	12	5.045	4.520	525	217	191	26
1 - Bella Vista .....	6	5	1	183	160	23	9	8	1
2 - Berón de Astrada .....	1	1	-	15	15	-	1	1	-
3 - Capital .....	28	26	2	1.723	1.558	165	72	63	9
4 - Concepción .....	2	2	-	49	49	-	2	2	-
5 - Curuzú-Cuatiá .....	2	1	1	102	68	34	4	2	2
6 - Empedrado .....	7	7	-	266	266	-	15	15	-
7 - Esquina .....	6	5	1	252	229	23	10	9	1
8 - General Alvear .....	1	1	-	43	43	-	2	2	-
9 - General Paz .....	1	1	-	41	41	-	1	1	-
10 - Goya .....	10	8	2	719	654	65	28	26	2
11 - Itatí .....	2	1	1	61	27	34	3	2	1
12 - Ituzaingó .....	2	2	-	54	54	-	2	2	-
13 - Lavalle .....	2	2	-	99	99	-	5	5	-
14 - Mburucuyá .....	1	1	-	15	15	-	1	1	-
15 - Mercedes .....	7	6	1	264	241	23	15	11	4
16 - Monte Caseros .....	7	6	1	275	210	65	10	8	2
17 - Paso de los Libres ....	3	2	1	150	91	59	8	5	3
18 - Saladas .....	2	2	-	85	85	-	3	3	-
19 - San Cosme .....	3	3	-	91	91	-	3	3	-
20 - San Luis del Palmar ...	1	1	-	33	33	-	1	1	-
21 - San Martín .....	2	2	-	63	63	-	5	5	-
22 - San Miguel .....	1	1	-	19	19	-	1	1	-
23 - San Roque .....	5	5	-	220	220	-	7	7	-
24 - Santo Tomé .....	4	3	1	190	156	34	8	7	1
25 - Sauce .....	1	1	-	33	33	-	1	1	-



## II - EDUCACION PRIMARIA

II.1 - Escuelas, Secciones de Grado, Alumnos y Docentes por tipo de escuela, dependencia y organismo

TIPO, DEPENDENCIA Y ORGANISMO		Escue las	Seccio nes de Grado	ALUMNOS		DOCENTES		
				TOTAL	Varones	TOTAL	Varones	
<b>EDUCACION PRIMARIA</b> .....		1.234	7.756	138.792	73.543	6.693	1:144	
EDAD ESCOLAR .....		952	7.178	127.374	65.101	6.088	925	
EDAD POST-ESCOLAR .....		282	578	11.418	8.442	605	219	
Escuelas para Adultos de nivel primario .....		61	352	5.880	4.702	379	178	
Centros Educativos de nivel primario .....		221	226	5.538	3.740	226	41	
EDAD ESCOLAR .....		Total .....	952	7.178	127.374	65.101	6.088	925
		Urbana ....	237	2.918	71.646	34.842	3.476	264
		Rural .....	715	4.260	55.728	30.259	2.612	661
Escuelas de Jornada Simple .....		Urbana ....	216	2.694	65.073	31.554	3.019	221
		Rural .....	712	4.233	55.035	29.922	2.556	643
NACIONAL - Consejo Nacional de Educación .....			548	4.210	67.015	35.310	3.196	615
PROVINCIAL - Consejo General de Educación .....			361	2.557	48.982	24.408	2.165	225
Protección de Menores .....			1	5	70	2	2	2
PRIVADA - Consejo General de Educación .....			18	155	4.041	1.688	212	22
Escuelas de Jornada Completa .....		Rural .....	3	27	693	337	56	18
NACIONAL - Consejo Nacional de Educación .....			3	27	693	337	56	18
Departamentos de Aplicación .....		Urbana ....	17	186	5.360	2.526	326	35
NACIONAL - Adm. Nac. de Educación Media y Superior .....			14	165	4.859	2.274	283	27
PROVINCIAL - Direc.Gral.Ems.Media Superior y Profesional .....			3	21	501	252	43	8
Escuelas Hogares .....		Urbana ....	1	38	1.007	613	95	5
NACIONAL - Consejo Nacional de Educación .....			1	38	1.007	613	95	5
Escuelas Diferenciales .....		Urbana ....	3	-	206	149	36	3
PROVINCIAL - Consejo General de Educación .....			3	-	206	149	36	3
EDAD POST-ESCOLAR .....		Total .....	282	578	11.418	8.442	605	219
		Urbana ....	225	494	9.598	6.961	528	178
		Rural .....	57	84	1.820	1.481	77	41
Escuelas para Adultos de nivel primario .....			61	352	5.880	4.702	379	178
Escuelas para Adultos .....		Urbana ....	42	252	3.944	2.780	278	80
		Rural .....	3	12	74	60	3	-
PROVINCIAL - Consejo General de Educación .....			45	264	4.018	2.840	281	80
Escuelas anexas a las Fuerzas Armadas .....		Urbana ....	11	61	1.268	1.268	68	68
		Rural .....	3	21	478	478	23	23
NACIONAL - Dirección Nac.de Educación del Adulto .....			14	82	1.746	1.746	91	91
Escuelas anexas a Unidades Penitenciarias .....		Urbana ....	2	6	116	116	7	7
PROVINCIAL - Consejo General de Educación .....			2	6	116	116	7	7
Centros Educativos de Nivel Primario .....			221	226	5.538	3.740	226	41
Centros Educativos .....		Urbana ....	169	169	4.172	2.746	169	21
		Rural .....	51	51	1.268	943	51	18
NACIONAL - Dirección Nac.de Educación del Adulto .....			220	220	5.440	3.689	220	39
Centros Educativos Comunitarios .....		Urbana ....	1	6	98	51	6	2
NACIONAL - Dirección Nac.de Educación del Adulto .....			1	6	98	51	6	2

NOTA: Por no haberse recibido al cierre de esta publicación, las planillas de estadística de nuestra dependencia, los datos correspondientes a las escuelas primarias provinciales, urbanas y rurales desagregados por grado, han debido tomarse de otras fuentes, debiendo en oportunidades, por carecer de la necesaria información, estimar sus cifras.-



## II.2 - EDAD ESCOLAR

## II.2.1 - Escuelas, Secciones de Grado, Alumnos y Docentes por departamento y area

DEPARTAMENTO	ESCUELAS		SECCIONES DE GRADO		ALUMNOS		DOCENTES	
	TOTAL	Urbana	TOTAL	Urbana	TOTAL	Urbana	TOTAL	Urbana
TOTAL .....	952	237	7.178	2.918	127.374	71.646	6.088	3.476
1 - Bella Vista .....	37	9	284	98	4.927	2.272	253	125
2 - Berón de Astrada .....	6	2	30	15	520	282	28	16
3 - Capital .....	78	59	1.120	981	26.904	24.635	1.278	1.148
4 - Concepción .....	36	5	208	30	3.830	724	145	30
5 - Curuzú Cuatiá .....	55	12	372	135	6.584	4.094	259	160
6 - Empedrado .....	48	6	307	55	4.642	1.090	258	75
7 - Esquina .....	63	11	457	112	6.436	2.392	317	127
8 - General Alvear .....	17	5	105	42	1.682	1.072	85	44
9 - General Paz .....	44	6	267	50	3.775	1.198	183	57
10 - Goya .....	94	15	778	274	15.326	7.354	705	333
11 - Itatí .....	14	3	101	38	1.715	794	96	48
12 - Ituzaingó .....	32	4	182	61	3.044	1.395	126	63
13 - Lavalle .....	40	6	278	60	4.791	1.427	227	76
14 - Mburucuyá .....	20	4	147	33	2.184	697	109	34
15 - Mercedes .....	43	17	325	170	5.941	4.138	287	200
16 - Monte Caseros .....	39	11	319	130	4.942	3.216	242	155
17 - Paso de los Libres .....	30	11	251	126	4.382	3.197	217	156
18 - Saladas .....	28	6	222	78	3.967	1.515	217	88
19 - San Cosme .....	25	5	153	35	2.238	738	114	23
20 - San Luis del Palmar .....	65	5	334	34	4.329	1.142	185	61
21 - San Martín .....	24	7	158	61	2.355	1.278	119	73
22 - San Miguel .....	18	3	118	39	2.017	967	100	53
23 - San Roque .....	32	8	213	76	3.888	1.624	206	103
24 - Santo Tomás .....	41	13	299	138	5.173	3.356	247	176
25 - Sauce .....	23	4	150	47	1.782	1.049	85	52

## II.2.2 - URBANA - Alumnos matriculados por departamento y grado

DEPARTAMENTO	ALUMNOS MATRICULADOS POR GRADO							
	TOTAL	1°	2°	3°	4°	5°	6°	7°
TOTAL .....	71.646	17.592	12.744	10.925	9.539	8.101	6.940	5.805
1 - Bella Vista .....	2.272	528	430	351	305	264	231	163
2 - Berón de Astrada .....	282	67	56	53	37	26	25	18
3 - Capital .....	24.635	5.371	4.168	3.705	3.431	3.033	2.594	2.333
4 - Concepción .....	724	243	139	88	99	64	57	34
5 - Curuzú Cuatiá .....	4.094	1.096	760	604	544	418	394	278
6 - Empedrado .....	1.090	259	208	143	114	129	121	116
7 - Esquina .....	2.392	602	438	383	315	270	189	195
8 - General Alvear .....	1.072	277	184	187	139	106	92	87
9 - General Paz .....	1.198	277	244	175	168	125	117	92
10 - Goya .....	7.354	2.172	1.261	1.085	877	741	680	538
11 - Itatí .....	794	170	151	111	114	98	82	68
12 - Ituzaingó .....	1.395	331	295	214	188	172	98	97
13 - Lavalle .....	1.427	413	270	208	180	130	138	88
14 - Mburucuyá .....	697	209	121	117	88	70	53	39
15 - Mercedes .....	4.138	1.040	723	641	557	456	416	305
16 - Monte Caseros .....	3.216	723	521	513	463	409	301	286
17 - Paso de los Libres .....	3.197	793	524	487	403	378	351	261
18 - Saladas .....	1.515	322	260	272	208	182	162	109
19 - San Cosme .....	738	186	124	114	120	80	69	43
20 - San Luis del Palmar .....	1.142	302	229	212	131	120	76	72
21 - San Martín .....	1.278	348	271	205	169	118	92	75
22 - San Miguel .....	967	268	194	151	113	79	88	64
23 - San Roque .....	1.624	472	355	239	203	128	119	108
24 - Santo Tomás .....	3.356	796	625	508	431	406	321	269
25 - Sauce .....	1.049	325	193	149	142	99	74	67



## II.2.3 - RURAL - Alumnos matriculados por departamento y grado

DEPARTAMENTO	ALUMNOS MATRICULADOS POR GRADO							
	TOTAL	1º	2º	3º	4º	5º	6º	7º
TOTAL .....	55.728	19.704	11.881	8.665	6.107	4.238	2.972	2.161
1 - Bella Vista .....	2.655	802	559	406	332	251	171	134
2 - Berón de Astrada .....	238	109	55	23	32	4	10	5
3 - Capital .....	2.269	684	444	386	255	216	172	112
4 - Concepción .....	3.106	1.330	671	435	267	186	149	68
5 - Curuzú Cuatiá .....	2.490	953	538	378	275	181	108	57
6 - Empedrado .....	3.552	1.088	734	566	440	310	243	171
7 - Esquina .....	4.044	1.293	825	658	459	330	265	214
8 - General Alvear .....	610	232	133	96	62	37	28	22
9 - General Paz .....	2.577	867	500	417	307	218	157	111
10 - Goya .....	7.972	2.950	1.789	1.227	864	550	334	258
11 - Itatí .....	921	281	199	166	109	92	40	34
12 - Ituzzaingó .....	1.649	643	412	238	159	98	55	44
13 - Lavalle .....	3.364	1.335	690	489	339	229	178	104
14 - Mburucuyá .....	1.487	456	314	235	184	149	91	58
15 - Mercedes .....	1.803	682	374	300	189	119	80	59
16 - Monte Caseros .....	1.726	467	360	278	235	153	133	100
17 - Paso de los Libres .....	1.185	379	241	174	139	103	89	60
18 - Saladas .....	2.452	863	562	375	239	184	115	114
19 - San Cosme .....	1.500	465	308	216	180	130	113	88
20 - San Luis del Palmar .....	3.187	1.191	647	504	333	242	139	131
21 - San Martín .....	1.077	412	230	170	119	67	56	23
22 - San Miguel .....	1.050	424	222	155	120	61	37	31
23 - San Roque .....	2.264	894	488	363	214	128	100	77
24 - Santo Tomé .....	1.817	588	419	307	197	148	86	72
25 - Sauce .....	733	316	167	103	58	52	23	14

## II.3 - EDAD POST-ESCOLAR

## II.3.1 - Escuelas, Secciones, Alumnos y Docentes por departamento y tipo

DEPARTAMENTO	ESCUELAS		SECCIONES		ALUMNOS		DOCENTES	
	Esc. para Adultos	Centros Educativos	Esc. para Adultos	Centros Educativos	Esc. para Adultos	Centros Educativos	Esc. para Adultos	Centros Educativos
TOTAL .....	61	221	352	226	5.880	5.538	379	226
1 - Bella Vista .....	2	8	10	8	135	184	10	8
2 - Berón de Astrada .....	-	1	-	1	-	30	-	1
3 - Capital .....	19	53	128	53	2.100	1.318	158	53
4 - Concepción .....	2	8	9	8	60	198	2	8
5 - Curuzú Cuatiá .....	2	20	16	20	366	531	18	20
6 - Empedrado .....	1	6	5	6	79	154	3	6
7 - Esquina .....	1	9	5	9	85	232	6	9
8 - General Alvear .....	3	2	9	2	186	64	7	2
9 - General Paz .....	1	2	6	2	91	51	6	2
10 - Goya .....	5	21	34	21	530	459	42	21
11 - Itatí .....	-	3	-	3	-	76	-	3
12 - Ituzzaingó .....	1	4	5	4	64	116	5	4
13 - Lavalle .....	1	11	3	11	62	243	2	11
14 - Mburucuyá .....	1	-	5	-	69	-	5	-
15 - Mercedes .....	5	7	25	7	496	177	25	7
16 - Monte Caseros .....	4	4	23	4	469	107	25	4
17 - Paso de los Libres .....	3	18	24	18	516	427	29	18
18 - Saladas .....	1	15	5	15	86	386	5	15
19 - San Cosme .....	1	4	4	4	28	109	2	4
20 - San Luis del Palmar .....	3	4	13	4	90	92	5	4
21 - San Martín .....	1	1	5	1	88	26	7	1
22 - San Miguel .....	-	1	-	1	-	26	-	1
23 - San Roque .....	1	4	5	4	80	110	4	4
24 - Santo Tomé .....	3	13	13	18	200	373	13	18
25 - Sauce .....	-	2	-	2	-	49	-	2



II.3.2 - URBANA - Alumnos matriculados por departamento, tipo y sección o nivel

DEPARTAMENTO	TOTALES	ESCUELAS PARA ADULTOS					CENTROS EDUCATIVOS			
		TOTAL	1°	2°	3°	4°	TOTAL	1°	2°	3°
TOTAL .....	9.598	5.328	1.553	1.057	1.678	1.040	4.270	682	1.605	1.983
1 - Bella Vista .....	247	135	26	26	58	25	112	-	13	99
2 - Berón de Astrada .....	30	-	-	-	-	-	30	4	13	13
3 - Capital .....	3.309	2.100	438	447	722	493	1.209	208	404	597
4 - Concepción .....	79	29	1	1	12	15	50	10	18	22
5 - Curuzú Cuatiá .....	698	366	158	125	62	21	332	52	173	107
6 - Empedrado .....	181	79	14	14	28	23	102	4	68	30
7 - Esquina .....	292	85	16	17	35	17	207	63	90	54
8 - General Alvear .....	222	186	91	44	28	23	36	15	9	12
9 - General Paz .....	117	91	3	3	47	38	26	9	9	8
10 - Goya .....	919	530	115	101	207	107	389	65	140	184
11 - Itatí .....	76	-	-	-	-	-	76	4	4	68
12 - Ituzingó .....	180	64	8	12	27	17	116	1	55	60
13 - Lavallo .....	204	62	18	26	18	-	142	18	25	99
14 - Mburucuyá .....	69	69	14	15	26	14	-	-	-	-
15 - Mercedes .....	400	223	15	34	116	58	177	7	72	98
16 - Monte Caseros .....	371	264	88	38	84	54	107	3	8	96
17 - Paso de los Libres .....	943	516	426	33	40	17	427	81	217	129
18 - Saladas .....	214	86	17	18	32	19	128	5	69	54
19 - San Cosme .....	137	28	-	7	9	12	109	-	50	59
20 - San Luis del Palmar .....	139	47	4	11	13	19	92	23	33	36
21 - San Martín .....	88	88	20	17	35	16	-	-	-	-
22 - San Miguel .....	26	-	-	-	-	-	26	2	6	18
23 - San Roque .....	135	80	20	15	35	10	55	19	21	15
24 - Santo Tomé .....	498	200	61	53	44	42	298	80	105	113
25 - Sauce .....	24	-	-	-	-	-	24	9	3	12

II.3.3 - RURAL - Alumnos matriculados por departamento, tipo y sección o nivel

DEPARTAMENTO	TOTALES	ESCUELAS PARA ADULTOS					CENTROS EDUCATIVOS			
		TOTAL	1°	2°	3°	4°	TOTAL	1°	2°	3°
TOTAL .....	1.820	552	491	17	31	13	1.268	311	498	459
1 - Bella Vista .....	72	-	-	-	-	-	72	3	29	40
3 - Capital .....	109	-	-	-	-	-	109	13	28	68
4 - Concepción .....	179	31	6	7	14	4	148	49	74	25
5 - Curuzú Cuatiá .....	199	-	-	-	-	-	199	67	73	59
6 - Empedrado .....	52	-	-	-	-	-	52	-	27	25
7 - Esquina .....	25	-	-	-	-	-	25	11	9	5
8 - General Alvear .....	28	-	-	-	-	-	28	6	8	14
9 - General Paz .....	25	-	-	-	-	-	25	11	6	8
10 - Goya .....	70	-	-	-	-	-	70	9	16	45
13 - Lavallo .....	101	-	-	-	-	-	101	17	44	40
15 - Mercedes .....	273	273	273	-	-	-	-	-	-	-
16 - Monte Caseros .....	205	205	205	-	-	-	-	-	-	-
18 - Saladas .....	258	-	-	-	-	-	258	68	121	69
20 - San Luis del Palmar .....	43	43	7	10	17	9	-	-	-	-
21 - San Martín .....	26	-	-	-	-	-	26	7	11	8
23 - San Roque .....	55	-	-	-	-	-	55	8	18	29
24 - Santo Tomé .....	75	-	-	-	-	-	75	35	28	12
25 - Sauce .....	25	-	-	-	-	-	25	7	6	12



## III - EDUCACION MEDIA

## III.1 - Establecimientos, Divisiones, Alumnos y Profesores por modalidad, dependencia, organismo y tipo de establecimiento

MODALIDAD, DEPENDENCIA Y ORGANISMO	TIPO	Estable- cimien- tos	Divi- siones	ALUMNOS		PROFESORES	
				TOTAL	Varones	TOTAL	Varones
<u>EDUCACION MEDIA</u> .....		125	871	23.311	9.430	3.092	1.097
CICLO BASICO - BACHILLERATOS .....		44	352	10.567	3.794	1.463	395
COMERCIAL .....		24	195	5.341	2.703	695	286
TECNICA INDUSTRIAL .....		17	95	2.330	2.177	387	290
TECNICA PROFESIONAL .....		29	209	3.842	350	359	34
AGROPECUARIA ,.....		5	14	172	133	79	29
ARTISTICA .....		2	-	600	184	40	18
ASISTENCIAL .....		2	4	130	16	30	24
ESPECIAL .....		2	20	329	73	39	21
<u>CICLO BASICO - BACHILLERATOS</u> .....		44	352	10.567	4.190	1.463	395
N A C I O N A L .....		22	205	6.578	2.648	863	243
Adm. Nacional de Educación Media y Superior .....		21	200	6.439	2.544	851	231
Ciclo Básico .....				4.187	1.692		
Bachillerato .....				1.443	590		
Bachillerato con Materias Pedagógicas .....				20	4		
Bachillerato en Ciencias y Letras .....				763	245		
Bachillerato Agrotécnico .....				26	13		
Universidad Nacional del Nordeste .....		1	5	139	139	12	12
Ciclo Básico .....				104	104		
Bachillerato Agrotécnico .....				35	35		
P R O V I N C I A L - Direc.Gral.de Ens.Media,Sup.y Prof. .		11	83	2.363	1.166	360	98
Ciclo Básico .....				1.577	789		
Bachillerato .....				546	285		
Bachillerato en Ciencias y Letras .....				206	80		
Bachillerato Agrotécnico .....				34	12		
P R I V A D A - Superint.Nac. de la Enseñanza Privada .....		11	64	1.626	376	240	54
Ciclo Básico .....				1.091	278		
Bachillerato .....				344	29		
Bachillerato con Materias Pedagógicas .....				99	-		
Bachillerato Comercial .....				92	69		
<u>COMERCIAL</u> .....		24	195	5.341	2.703	695	286
N A C I O N A L - Adm. Nac. de Educación Media y Superior .		8	97	2.746	1.281	310	119
P R O V I N C I A L - Direc.Gral.de Ens.Media,Sup.y Prof. .		10	70	1.890	1.066	269	121
P R I V A D A - Superint.Nac. de la Enseñanza Privada .....		6	28	705	356	116	46
<u>TECNICA INDUSTRIAL</u> .....		17	95	2.330	2.177	387	290
N A C I O N A L .....		14	74	1.848	1.773	310	242
Consejo Nacional de Educación Técnica .....		13	71	1.781	1.706	291	223
Ciclo Básico y Superior .....		8	66	1.587	1.528	281	216
Formación de Operarios .....				47	46		
Misiones Monotécnicas y de Extensión Cultural		5	5	147	132	10	7
Direc.Nac.de Construc.Portuarias y Vías Naveg. ..		1	3	67	67	19	19
Ciclo Básico y Superior .....				67	67		
P R O V I N C I A L - Direc.Gral.de Ens.Media,Sup.y Prof. .		3	21	482	404	77	48
Ciclo Básico y Superior .....				482	404		
<u>TECNICA PROFESIONAL</u> .....		29	191	3.842	350	359	34
N A C I O N A L - Consejo Nacional de Educación Técnica ...		6	52	1.281	50	135	6
P R O V I N C I A L - Direc.Gral.de Ens.Media,Sup.y Prof. .		20	129	2.460	300	199	24
P R I V A D A .....		3	10	101	-	25	4
Superint. Nacional de la Enseñanza Privada .....		2	6	82	-	24	4
Direc.Gral.de Ens.Media, Superior y Profesional .		1	4	19	-	1	-



## III.1 - Establecimientos, Divisiones, Alumnos y Profesores por modalidad, dependencia, organismo y tipo de establecimiento

MODALIDAD, DEPENDENCIA Y ORGANISMO	TIPO	Estable- cimien- tos	Divi- siones	ALUMNOS		PROFESORES	
				TOTAL	Varones	TOTAL	Varones
<u>AGROPECUARIA</u> .....		5	14	172	133	79	29
N A C I O N A L - Administración de Educación Agrícola ...		2	4	41	17	29	11
P R O V I N C I A L - Direc.Gral.de Ens.Media,Sup.y Prof..		1	2	41	35	15	7
P R I V A D A - Superint.Nac. de la Enseñanza Privada ....		2	8	90	81	35	11
<u>ARTISTICA</u> .....		2	-	600	184	40	18
P R O V I N C I A L - Direc.Gral.de Ens.Media,Sup.y Prof..		2	-	600	184	40	18
<u>ASISTENCIAL</u> .....		2	4	130	16	30	24
P R O V I N C I A L - Direc.Gral.de Ens.Media,Sup.y Prof..		1	1	37	5	9	5
P R I V A D A - Establecimientos Autónomos .....		1	3	93	11	21	19
<u>ESPECIAL</u> .....		2	20	329	73	39	21
P R O V I N C I A L - Direc.Gral.de Ens.Media,Sup.y Prof..		1	17	277	49	11	3
P R I V A D A - Superint.Nac. de la Enseñanza Privada ....		1	3	52	24	28	18

## III.2 - Establecimientos por departamento y modalidad

DEPARTAMENTO	TOTAL	CICLO BASICO BACHI- LLERATOS	COMERCIAL	TECNICA INDUS- TRIAL	TECNICA PROFE- SIONAL	AGRO- PECUARIA	ARTISTICA	ASIS- TENCIAL	ESPECIAL
TOTAL .....	125	44	24	17	29	5	2	2	2
1 - Bella Vista .....	7	1	2	1	1	2	-	-	-
2 - Berón de Astrada .....	1	1	-	-	-	-	-	-	-
3 - Capital .....	35	10	5	6	9	-	2	1	2
4 - Concepción .....	2	1	-	-	1	-	-	-	-
5 - Curuzú-Cuatia .....	8	3	3	1	1	-	-	-	-
6 - Empedrado .....	3	1	-	1	1	-	-	-	-
7 - Esquina .....	5	3	-	1	1	-	-	-	-
8 - General Alvear .....	1	-	1	-	-	-	-	-	-
9 - General Paz .....	4	1	1	1	1	-	-	-	-
10 - Goya .....	9	4	1	1	2	-	-	1	-
11 - Itatí .....	1	1	-	-	-	-	-	-	-
12 - Ituzzaingó .....	2	1	1	-	-	-	-	-	-
13 - Ivaí .....	1	1	-	-	-	-	-	-	-
14 - Mburucuyá .....	1	-	1	-	-	-	-	-	-
15 - Mercedes .....	8	3	1	1	2	1	-	-	-
16 - Monte Ceseros .....	7	3	1	1	2	-	-	-	-
17 - Paso de los Libres ....	7	2	2	1	1	1	-	-	-
18 - Saladas .....	2	1	-	-	1	-	-	-	-
19 - San Cosme .....	2	-	1	-	1	-	-	-	-
20 - San Luis del Palmar ...	4	1	1	1	1	-	-	-	-
21 - San Martín .....	3	2	1	-	-	-	-	-	-
22 - San Miguel .....	2	1	-	-	1	-	-	-	-
23 - San Roque .....	2	1	-	-	1	-	-	-	-
24 - Santo Tomé .....	7	2	1	1	2	1	-	-	-
25 - Sauce .....	1	-	1	-	-	-	-	-	-



## III.3 - Divisiones por departamento y modalidad

DEPARTAMENTO	TOTAL	CICLO BASICO BACHI- LLERATOS	COMERCIAL	TECNICA INDUS TRIAL	TECNICA PROFE SIONAL	AGRO PECUARIA	ARTISTICA	ASIS- TENCIAL	ESPECIAL
TOTAL .....	871	352	195	95	191	14	-	4	20
1 - Bella Vista .....	29	4	15	3	3	4	-	-	-
2 - Berón de Astrada .....	5	5	-	-	-	-	-	-	-
3 - Capital .....	332	143	55	47	64	-	-	3	20
4 - Concepción .....	10	5	-	-	5	-	-	-	-
5 - Curuzú-Cuatí .....	46	15	18	6	7	-	-	-	-
6 - Empedrado .....	15	8	-	1	6	-	-	-	-
7 - Esquina .....	27	18	-	4	5	-	-	-	-
8 - General Alvear .....	12	-	12	-	-	-	-	-	-
9 - General Paz .....	14	5	2	1	6	-	-	-	-
10 - Goya .....	84	31	20	11	21	-	-	1	-
11 - Itatí .....	6	6	-	-	-	-	-	-	-
12 - Ituzaingó .....	14	4	10	-	-	-	-	-	-
13 - Levalle .....	5	5	-	-	-	-	-	-	-
14 - Mburucuyá .....	10	-	10	-	-	-	-	-	-
15 - Mercedes .....	46	17	4	8	12	5	-	-	-
16 - Monte Caseros .....	49	21	7	5	16	-	-	-	-
17 - Paso de los Libres .....	44	13	15	4	10	2	-	-	-
18 - Saladas .....	20	10	-	-	10	-	-	-	-
19 - San Cosme .....	8	-	6	-	2	-	-	-	-
20 - San Luis del Palmar .....	14	5	4	1	4	-	-	-	-
21 - San Martín .....	15	10	5	-	-	-	-	-	-
22 - San Miguel .....	8	5	-	-	3	-	-	-	-
23 - San Roque .....	9	5	-	-	4	-	-	-	-
24 - Santo Tomé .....	44	17	7	4	13	3	-	-	-
25 - Sauce .....	5	-	5	-	-	-	-	-	-

## III.4 - Alumnos por departamento y modalidad

DEPARTAMENTO	TOTAL	CICLO BASICO BACHI- LLERATOS	COMERCIAL	TECNICA INDUS TRIAL	TECNICA PROFE SIONAL	AGRO PECUARIA	ARTISTICA	ASIS- TENCIAL	ESPECIAL
TOTAL .....	23.311	10.567	5.341	2.330	3.842	172	600	130	329
1 - Bella Vista .....	556	68	329	38	65	56	-	-	-
2 - Berón de Astrada .....	63	63	-	-	-	-	-	-	-
3 - Capital .....	11.036	5.233	2.139	1.354	1.288	-	600	93	329
4 - Concepción .....	129	75	-	-	54	-	-	-	-
5 - Curuzú-Cuatí .....	944	368	363	83	130	-	-	-	-
6 - Empedrado .....	410	245	-	19	146	-	-	-	-
7 - Esquina .....	668	490	-	78	100	-	-	-	-
8 - General Alvear .....	308	-	308	-	-	-	-	-	-
9 - General Paz .....	321	136	56	22	107	-	-	-	-
10 - Goya .....	2.442	916	609	278	602	-	-	37	-
11 - Itatí .....	132	132	-	-	-	-	-	-	-
12 - Ituzaingó .....	170	51	119	-	-	-	-	-	-
13 - Levalle .....	154	154	-	-	-	-	-	-	-
14 - Mburucuyá .....	135	-	135	-	-	-	-	-	-
15 - Mercedes .....	790	328	102	142	167	51	-	-	-
16 - Monte Caseros .....	1.185	687	111	121	266	-	-	-	-
17 - Paso de los Libres .....	1.102	353	435	89	199	26	-	-	-
18 - Saladas .....	602	277	-	-	325	-	-	-	-
19 - San Cosme .....	158	-	130	-	28	-	-	-	-
20 - San Luis del Palmar .....	326	94	86	35	111	-	-	-	-
21 - San Martín .....	250	161	89	-	-	-	-	-	-
22 - San Miguel .....	183	141	-	-	42	-	-	-	-
23 - San Roque .....	155	116	-	-	39	-	-	-	-
24 - Santo Tomé .....	963	479	201	71	173	39	-	-	-
25 - Sauce .....	129	-	129	-	-	-	-	-	-



## III.5 - Profesores por departamento y modalidad

DEPARTAMENTO	TOTAL	CICLO BASICO BACHI- LLERATOS	COMERCIAL	TECNICA INDUS- TRIAL	TECNICA PROFE- SIONAL	AGRO PECUARIA	ARTISTICA	ASIS- TENCIAL	ESPECIAL
TOTAL .....	3.092	1.463	695	387	359	79	40	30	39
1 - Bella Vista .....	116	13	51	15	11	26	-	-	-
2 - Berón de Astrada .....	10	10	-	-	-	-	-	-	-
3 - Capital .....	1.273	580	225	240	128	-	40	21	39
4 - Concepción .....	16	13	-	-	3	-	-	-	-
5 - Curuzú-Cuatiá .....	165	61	66	26	12	-	-	-	-
6 - Empedrado .....	38	28	-	2	8	-	-	-	-
7 - Esquina .....	100	75	-	14	11	-	-	-	-
8 - General Alvear .....	18	-	18	-	-	-	-	-	-
9 - General Paz .....	58	33	9	2	14	-	-	-	-
10 - Goya .....	286	151	66	22	38	-	-	9	-
11 - Itatí .....	33	33	-	-	-	-	-	-	-
12 - Ituzaingó .....	35	13	22	-	-	-	-	-	-
13 - Lavalle .....	25	25	-	-	-	-	-	-	-
14 - Mburucuyá .....	23	-	23	-	-	-	-	-	-
15 - Mercedes .....	144	68	16	18	19	23	-	-	-
16 - Monte Caseros .....	146	85	21	17	23	-	-	-	-
17 - Paso de los Libres .....	170	52	61	14	25	18	-	-	-
18 - Saladas .....	70	50	-	-	20	-	-	-	-
19 - San Cosme .....	19	-	15	-	4	-	-	-	-
20 - San Luis del Palmar .....	68	27	28	2	11	-	-	-	-
21 - San Martín .....	54	32	22	-	-	-	-	-	-
22 - San Miguel .....	30	20	-	-	10	-	-	-	-
23 - San Roque .....	25	22	-	-	3	-	-	-	-
24 - Santo Tomé .....	151	72	33	15	19	12	-	-	-
25 - Sauce .....	19	-	19	-	-	-	-	-	-

## III.6 - Alumnos matriculados por departamento, modalidad y años de estudio

DEPARTAMENTO	MODALIDAD	ALUMNOS MATRICULADOS POR AÑO								
		TOTAL	Prepara- torio	1°	2°	3°	4°	5°	6°	7°
	TOTAL .....	23.311	116	8.031	5.271	3.914	3.139	2.261	423	156
	C.Básico-Bachill. ....	10.567	-	2.779	2.186	1.994	1.793	1.553	147	115
	Comercial .....	5.341	-	1.857	1.254	912	640	528	150	-
	Téc.Industrial .....	2.330	-	855	566	373	318	104	90	24
	Téc.Profesional .....	3.842	-	1.923	1.093	562	264	-	-	-
	Agropecuaria .....	172	-	26	39	6	44	44	13	-
	Artística .....	600	116	384	41	18	31	9	1	-
	Asistencial .....	130	-	101	29	-	-	-	-	-
	Especial .....	329	-	106	63	49	49	23	22	17
1 - Bella Vista .....		551	-	163	142	124	65	57	-	-
	C.Básico-Bachill. ....	63	-	-	16	22	15	10	-	-
	Comercial .....	329	-	109	68	70	44	38	-	-
	Téc.Industrial .....	38	-	11	14	13	-	-	-	-
	Téc.Profesional .....	65	-	29	17	19	-	-	-	-
	Agropecuaria .....	56	-	14	27	-	6	9	-	-
2 - Berón de Astrada .....		68	-	16	8	14	10	20	-	-
	C.Básico-Bachill. ....	68	-	16	8	14	10	20	-	-
3 - Capital .....		11.036	116	3.720	2.335	1.888	1.461	1.062	298	156
	C.Básico-Bachill. ....	5.233	-	1.339	1.069	989	854	743	124	115
	Comercial .....	2.139	-	761	506	380	248	183	61	-
	Téc.Industrial .....	1.354	-	426	336	218	156	104	90	24
	Téc.Profesional .....	1.288	-	640	291	234	123	-	-	-
	Artística .....	600	116	384	41	18	31	9	1	-
	Asistencial .....	93	-	64	29	-	-	-	-	-
	Especial .....	329	-	106	63	49	49	23	22	17
4 - Concepción .....		129	-	52	29	17	17	14	-	-
	C.Básico-Bachill. ....	75	-	17	18	16	10	14	-	-
	Téc.Profesional .....	54	-	35	11	1	7	-	-	-
5 - Curuzú-Cuatiá .....		944	-	321	236	147	132	108	-	-
	C.Básico-Bachill. ....	368	-	99	80	60	67	62	-	-
	Comercial .....	363	-	110	83	68	56	46	-	-
	Téc.Industrial .....	83	-	46	20	8	9	-	-	-
	Téc.Profesional .....	130	-	66	53	11	-	-	-	-
6 - Empedrado .....		410	-	168	93	59	62	28	-	-
	C.Básico-Bachill. ....	245	-	80	51	41	45	28	-	-
	Téc.Industrial .....	19	-	19	-	-	-	-	-	-
	Téc.Profesional .....	146	-	69	42	18	17	-	-	-



## III.6 - Alumnos matriculados por departamento, modalidad y años de estudio (Conclusión)

DEPARTAMENTO	MODALIDAD	ALUMNOS MATRICULADOS POR AÑO								
		TOTAL	Prepara- torio	1°	2°	3°	4°	5°	6°	7°
7 - Esquina .....		668	-	207	162	143	78	78	-	-
	C.Básico-Bachill.....	490	-	125	105	108	74	78	-	-
	Téc.Industrial .....	78	-	32	26	16	4	-	-	-
	Téc.Profesional .....	100	-	50	31	19	-	-	-	-
8 - General Alvear .....		308	-	71	58	44	33	42	60	-
	Comercial .....	308	-	71	58	44	33	42	60	-
9 - General Paz .....		321	-	153	113	19	20	16	-	-
	C.Básico-Bachill.....	136	-	52	29	19	20	16	-	-
	Comercial .....	56	-	29	27	-	-	-	-	-
	Téc.Industrial .....	22	-	22	-	-	-	-	-	-
	Téc.Profesional .....	107	-	50	57	-	-	-	-	-
10 - Goya .....		2.442	-	895	554	384	398	188	23	-
	C.Básico-Bachill.....	916	-	255	200	177	162	114	8	-
	Comercial .....	609	-	205	135	100	80	74	15	-
	Téc.Industrial .....	278	-	69	50	43	116	-	-	-
	Téc.Profesional .....	602	-	329	169	64	40	-	-	-
	Asistencial .....	37	-	37	-	-	-	-	-	-
11 - Itatí .....		132	-	45	26	27	16	18	-	-
	C.Básico-Bachill.....	132	-	45	26	27	16	18	-	-
12 - Ituzaingó .....		170	-	64	33	32	23	18	-	-
	C.Básico-Bachill.....	51	-	12	13	15	11	-	-	-
	Comercial .....	119	-	52	20	17	12	18	-	-
13 - Levalle .....		154	-	35	25	43	29	22	-	-
	C.Básico-Bachill.....	154	-	35	25	43	29	22	-	-
14 - Mburucuyá .....		135	-	40	33	25	19	18	-	-
	Comercial .....	135	-	40	33	25	19	18	-	-
15 - Mercedes .....		790	-	282	195	137	109	67	-	-
	C.Básico-Bachill.....	328	-	70	52	78	72	56	-	-
	Comercial .....	102	-	51	51	-	-	-	-	-
	Téc.Industrial .....	142	-	73	34	27	8	-	-	-
	Téc.Profesional .....	167	-	76	46	26	19	-	-	-
	Agropecuaria .....	51	-	12	12	6	10	11	-	-
16 - Monte Caseros .....		1.185	-	405	292	160	173	126	29	-
	C.Básico-Bachill.....	687	-	178	144	94	142	114	15	-
	Comercial .....	111	-	51	17	10	7	12	14	-
	Téc.Industrial .....	121	-	52	41	19	9	-	-	-
	Téc.Profesional .....	266	-	124	90	37	15	-	-	-
17 - Paso de los Libres ....		1.102	-	402	271	175	154	100	-	-
	C.Básico-Bachill.....	353	-	104	81	48	68	52	-	-
	Comercial .....	435	-	158	96	85	60	36	-	-
	Téc.Industrial .....	89	-	37	28	12	12	-	-	-
	Téc.Profesional .....	199	-	103	66	30	-	-	-	-
	Agropecuaria .....	26	-	-	-	-	14	12	-	-
18 - Saladas .....		602	-	254	156	93	54	40	-	-
	C.Básico-Bachill.....	277	-	77	74	46	40	40	-	-
	Téc.Profesional .....	325	-	182	82	47	14	-	-	-
19 - San Cosme .....		158	-	58	50	18	16	16	-	-
	Comercial .....	130	-	49	31	18	16	16	-	-
	Téc.Profesional .....	28	-	9	19	-	-	-	-	-
20 - San Luis del Palmar ...		326	-	125	60	69	53	19	-	-
	C.Básico-Bachill.....	94	-	17	15	23	20	19	-	-
	Comercial .....	86	-	34	17	22	13	-	-	-
	Téc.Industrial .....	35	-	35	-	-	-	-	-	-
	Téc.Profesional .....	111	-	39	28	24	20	-	-	-
21 - San Martín .....		250	-	71	62	43	36	38	-	-
	C.Básico-Bachill.....	161	-	38	35	29	28	31	-	-
	Comercial .....	89	-	33	27	14	8	7	-	-
22 - San Miguel .....		183	-	55	43	42	19	24	-	-
	C.Básico-Bachill.....	141	-	40	28	30	19	24	-	-
	Téc.Profesional .....	42	-	15	15	12	-	-	-	-
23 - San Roque .....		155	-	39	49	26	25	16	-	-
	C.Básico-Bachill.....	116	-	22	34	23	21	16	-	-
	Téc.Profesional .....	39	-	17	15	3	4	-	-	-
24 - Santo Tomé .....		963	-	350	219	157	117	107	13	-
	C.Básico-Bachill.....	479	-	158	83	92	70	76	-	-
	Comercial .....	201	-	69	58	31	24	19	-	-
	Téc.Industrial .....	71	-	33	17	17	4	-	-	-
	Téc.Profesional .....	173	-	90	61	17	5	-	-	-
	Agropecuaria .....	39	-	-	-	-	14	12	13	-
25 - Sauce .....		129	-	35	27	28	20	19	-	-
	Comercial .....	129	-	35	27	28	20	19	-	-



IV.1 - UNIVERSITARIA Y EXTRAUNIVERSITARIA - Alumnos y Profesores por dependencia, organismo y tipo de establecimiento

DEPENDENCIA, ORGANISMO Y TIPO	AÑO	ALUMNOS		PROFESORES	
		TOTAL	Varones	TOTAL	Varones
EDUCACION SUPERIOR .....		7.671	4.418	441	303
UNIVERSITARIA .....		6.723	4.268	268	238
EXTRAUNIVERSITARIA .....		948	150	173	65
UNIVERSITARIA					
NACIONAL .....		6.723	4.268	268	238
Universidad Nacional del Nordeste					
Ptad. de Agronomía y Veterinaria .... Corrientes .....	1971	2.202	1.954	70	66
Ptad. de Cs.Exactas,Nat.y Agrimensura-Corrientes .....	1971	1.079	375	48	39
Ptad. de Derecho y Cs.Soc.y Políticas-Corrientes .....	1971	1.342	728	55	54
Facultad de Medicina .....		1.491	974	38	35
Escuela de Odontología .....		482	194	28	22
Escuela de Enfermería .....		68	1	21	15
Curso de Periodismo .....		59	42	8	7
EXTRAUNIVERSITARIA					
NACIONAL .....		235	15	43	10
Administración Nacional de Educación Media y Superior					
Instituto Sup. de Form.Docente ..... Esquina .....		87	15	10	1
Instituto Sup. de Form.Docente ..... Goya .....		72	-	13	2
Instituto Sup. de Form.Docente ..... Mercedes .....		40	-	8	1
Instituto Sup. de Form.Docente ..... P.de los Libres ..		36	-	12	6
PROVINCIAL .....		322	103	61	33
Dirección Provincial de Educación					
Inst.Superior de Form.y Cap.Musical . Corrientes .....		177	80	30	17
Acad.Pcial.de B.Artes e Idioma ..... Corrientes .....		5	1	4	2
Inst.Superior del Profesorado ..... Santo Tomé .....		118	20	19	9
Dción. Provincial de Salud Pública y Asistencia Social					
Esc.de Enferm.y Visit.de Hig.Social . Goya .....	1971	22	2	8	5
PRIVADA .....		391	32	69	22
Superintendencia Nacional de la Enseñanza Privada					
Instituto Incorporado					
"San José" .....	1971	36	1	6	2
"San José" .....	1971	170	5	22	7
Del Profesorado "J.M.Estrada" ..... Goya .....	1971	116	20	27	6
Superior del Profesorado ..... Monte Caseros ...		69	6	14	7

IV.2 - UNIVERSITARIA - Universidades, Facultades y Profesores por departamento y dependencia

DEPARTAMENTO	UNIVERSIDADES			FACULTADES			PROFESORES		
	TOTAL	Oficial	Privada	TOTAL	Oficial	Privada	TOTAL	Oficial	Privada
TOTAL .....	1	1	-	7	7	-	268	268	-
3 - Capital .....	1	1	-	7	7	-	268	268	-



IV.3 - UNIVERSITARIA - Alumnos en actividad por departamento, rama y especialidad

DEPARTAMENTO	ESPECIALIDAD	TOTAL	CIENCIAS MEDICAS	CIENCIAS BASICAS Y TECNOLOGICAS	CIENCIAS SOCIALES	HUMANIDADES
TOTAL .....		6.723	2.041	3.281	1.401	-
	Medicina .....	1.491	1.491	-	-	-
	Odontología .....	482	482	-	-	-
	Auxiliares de la Medicina .....	68	68	-	-	-
	Ciencias Agronómicas y Veterinarias .....	2.002	-	2.002	-	-
	Ingeniería .....	402	-	402	-	-
	Ciencias Exactas y Naturales .....	603	-	603	-	-
	Química-Bioquímica y Farmacia .....	74	-	74	-	-
	Derecho .....	1.342	-	-	1.342	-
	Otras Ciencias Sociales .....	59	-	-	59	-
3 - Capital .....		6.723	2.041	3.281	1.401	-
	Medicina .....	1.491	1.491	-	-	-
	Odontología .....	482	482	-	-	-
	Auxiliares de la Medicina .....	68	68	-	-	-
	Ciencias Agronómicas y Veterinarias .....	2.002	-	2.002	-	-
	Ingeniería .....	402	-	402	-	-
	Ciencias Exactas y Naturales .....	603	-	603	-	-
	Química-Bioquímica y Farmacia .....	74	-	74	-	-
	Derecho .....	1.342	-	-	1.342	-
	Otras Ciencias Sociales .....	59	-	-	59	-

IV.4 - EXTRAUNIVERSITARIA - Establecimientos y Profesores por departamento y dependencia

DEPARTAMENTO	ESTABLECIMIENTOS			PROFESORES		
	TOTAL	Oficial	Privada	TOTAL	Oficial	Privada
TOTAL .....	12	8	4	173	104	69
3 - Capital .....	4	2	2	62	34	28
7 - Esquina .....	1	1	-	10	10	-
10 - Goya .....	3	2	1	48	21	27
15 - Mercedes .....	1	1	-	8	8	-
16 - Monte Caseros .....	1	-	1	14	-	14
17 - Paso de los Libres .....	1	1	-	12	12	-
24 - Santo Tomé .....	1	1	-	19	19	-



## IV.5 - EXTRAUNIVERSITARIA - Alumnos matriculados por departamento y especialidad

DEPARTAMENTO	TOTAL	ESPECIALIDADES DOCENTES		ESPECIALIDADES NO DOCENTES	ARTISTICA
		Profesores	Otras Especialidades		
TOTAL .....	948	744	-	22	182
Educación Media .....					
Humanidades y Pedagogía .....	353	353	-	-	-
Ciencias Exactas, Físicas y Naturales .....	30	30	-	-	-
Educación Elemental y Especiales .....					
Educación Pre-Primaria .....	90	90	-	-	-
Nivel Elemental .....	271	271	-	-	-
Especialidades no Docentes .....					
Asistentes Sociales y Afines .....	22	-	-	22	-
Artística .....	182	-	-	-	182
3 - Capital .....	388	206	-	-	182
Educación Media .....					
Humanidades y Pedagogía .....	114	114	-	-	-
Educación Elemental y Especiales .....					
Educación Pre-Primaria .....	56	56	-	-	-
Nivel Elemental .....	36	36	-	-	-
Artística .....	182	-	-	-	182
7 - Esquina .....	87	87	-	-	-
Educación Elemental y Especiales .....					
Nivel Elemental .....	87	87	-	-	-
10 - Goya .....	210	188	-	22	-
Educación Media .....					
Humanidades y Pedagogía .....	116	116	-	-	-
Educación Elemental y Especiales .....					
Nivel Elemental .....	72	72	-	-	-
Especialidades no Docentes .....					
Asistentes Sociales y Afines .....	22	-	-	22	-
15 - Mercedes .....	40	40	-	-	-
Educación Elemental y Especiales .....					
Nivel Elemental .....	40	40	-	-	-
16 - Monte Caseros .....	69	69	-	-	-
Educación Media .....					
Humanidades y Pedagogía .....	69	69	-	-	-
17 - Paso de los Libres .....	36	36	-	-	-
Educación Especial y Elementales .....					
Nivel Elemental .....	36	36	-	-	-
24 - Santo Tomé .....	118	118	-	-	-
Educación Media .....					
Humanidades y Pedagogía .....	54	54	-	-	-
Ciencias Exactas, Físicas y Naturales .....	30	30	-	-	-
Educación Elemental y Especiales .....					
Educación Pre-Primaria .....	34	34	-	-	-



## V - EDUCACION PARASISTEMATICA

## V.1 - Establecimientos, Alumnos y Profesores por dependencia, organismo y tipo de establecimiento

DEPENDENCIA Y ORGANISMO	TIPO	Estable- cimien- tos	ALUMNOS		DOCENTES	
			TOTAL	Varones	TOTAL	Varones
EDUCACION PARASISTEMATICA .....		45	3.670	975	148	28
NACIONAL .....		1	9	9	2	2
Empresa Nacional de Telecomunicaciones						
Escuelas Técnicas (Cursos de Materias Prácticas) ...		1	9	9	2	2
PROVINCIAL .....		1	306	-	17	-
Consejo General de Educación						
Escuelas para Adultos (Cursos de Materias Prácticas)		1	306	-	17	-
PRIVADA .....		43	3.355	966	129	26
Establecimientos Autónomos						
Univer.Populares Argentinas (C.de Mat. Prácticas) ..		1	295	46	18	9
Superintendencia Nacional de la Enseñanza Privada						
Academias Particulares Libres ... Secundaria .....		21	1.862	632	58	12
Técnica .....		2	131	23	8	-
Artística .....		16	389	54	22	2
Varias (*) .....		3	678	211	23	3

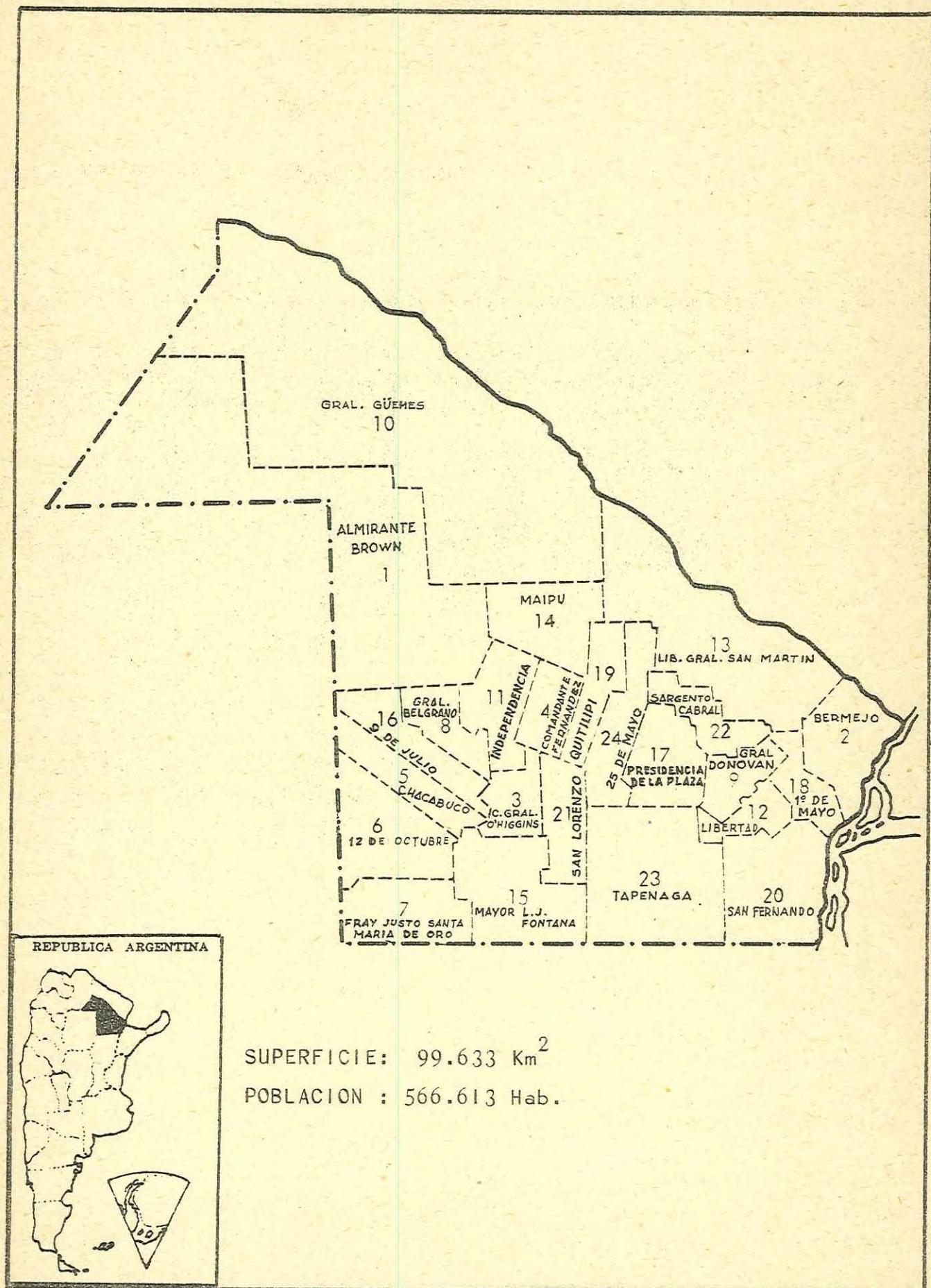
(\*) Dictan 2 o más de las especialidades anteriormente detalladas.-

## V.2 - Establecimientos, Alumnos y Profesores por departamento y dependencia

DEPARTAMENTO	ESTABLECIMIENTOS			ALUMNOS			PROFESORES		
	TOTAL	Oficial	Privada	TOTAL	Oficial	Privada	TOTAL	Oficial	Privada
TOTAL .....	45	2	43	3.670	315	3.355	148	19	129
1 - Bella Vista .....	2	-	2	63	-	63	2	-	2
3 - Capital .....	11	2	9	2.185	315	1.870	78	19	59
4 - Concepción .....	1	-	1	54	-	54	4	-	4
5 - Curuzú Cuatiá .....	4	-	4	171	-	171	7	-	7
6 - Empedrado .....	2	-	2	28	-	28	2	-	2
7 - Esquina .....	3	-	3	101	-	101	4	-	4
10 - Goya .....	7	-	7	181	-	181	7	-	7
13 - Lavalle .....	1	-	1	26	-	26	2	-	2
15 - Mercedes .....	5	-	5	336	-	336	13	-	13
17 - Paso de los Libres ....	3	-	3	181	-	181	7	-	7
21 - San Martín .....	1	-	1	24	-	24	1	-	1
24 - Santo Tomé .....	3	-	3	293	-	293	19	-	19
25 - Sauce .....	2	-	2	27	-	27	2	-	2



# PROVINCIA del CHACO





## CHACO

## I - EDUCACION PRE-PRIMARIA

I.1 - Jardines de Infantes, Secciones, Alumnos y Docentes por dependencia, organismo y tipo de jardín

DEPENDENCIA Y ORGANISMO	TIPO	Jardines de Infantes	Secciones	ALUMNOS		DOCENTES	
				TOTAL	Varones	TOTAL	Varones
EDUCACION PRE-PRIMARIA .....		48	102	2.475	1.178	130	-
NACIONAL .....		8	12	328	164	12	-
Administración Nacional de Educación Media y Superior							
Jardines anexos a Escuelas Normales .....		1	2	62	33	2	-
Consejo Nacional de Educación							
Jardines anexos a Escuelas Primarias .....		7	10	266	131	10	-
PROVINCIAL .....		21	51	1.187	574	71	-
Consejo General de Educación							
Jardines de Infantes .....		12	34	794	395	50	-
Jardines anexos a Escuelas Primarias .....		6	13	294	139	15	-
Jardines anexos a Escuelas Normales .....		3	4	99	40	6	-
PRIVADA .....		19	39	960	440	47	-
Superintendencia Nacional de la Enseñanza Privada							
Jardines anexos a Escuelas Primarias .....		17	32	827	378	40	-
Consejo General de Educación							
Jardines de Infantes .....		1	4	97	43	4	-
Jardines anexos a Escuelas Primarias .....		1	3	36	19	3	-

I.2 - Jardines de Infantes, Alumnos y Docentes por partido y dependencia

PARTIDO	JARDINES DE INFANTES			ALUMNOS			DOCENTES		
	TOTAL	Oficial	Privada	TOTAL	Oficial	Privada	TOTAL	Oficial	Privada
TOTAL .....	48	29	19	2.475	1.515	960	130	83	47
4 - Comandante Fernández .....	4	2	2	220	126	94	12	8	4
5 - Chacabuco .....	1	-	1	28	-	28	1	-	1
6 - 12 de Octubre .....	2	1	1	52	27	25	2	1	1
10 - General Güemes .....	1	-	1	25	-	25	2	-	2
11 - Independencia .....	2	2	-	57	57	-	2	2	-
12 - Libertad .....	1	1	-	24	24	-	1	1	-
13 - Ltdor. Gral. San Martín ..	3	2	1	129	79	50	6	4	2
14 - Maipú .....	2	1	1	53	29	24	2	1	1
15 - Mayor Luis J. Fontana ....	3	-	3	140	-	140	7	-	7
16 - 1° de Mayo .....	1	1	-	28	28	-	2	2	-
17 - Presidencia de la Plaza ..	1	1	-	81	81	-	7	7	-
19 - Quitilipi .....	3	2	1	148	117	31	9	7	2
20 - San Fernando .....	23	15	8	1.467	924	543	76	49	27
24 - 25 de Mayo .....	1	1	-	23	23	-	1	1	-



## II - EDUCACION PRIMARIA

## II.1 - Escuelas, Secciones de Grado, Alumnos y Docentes por tipo de escuela, dependencia y organismo

TIPO, DEPENDENCIA Y ORGANISMO	Escue las	Seccio nes de Grado	ALUMNOS		DOCENTES		
			TOTAL	Varones	TOTAL	Varones	
EDUCACION PRIMARIA .....	1.301	7.492	122.639	65.362	5.880	1.007	
EDAD ESCOLAR .....	850	6.832	108.623	55.710	5.185	841	
EDAD POST-ESCOLAR .....	451	660	14.016	9.652	695	166	
Escuelas para Adultos de nivel primario .....	40	227	3.587	2.433	262	45	
Centros Educativos de nivel primario .....	411	433	10.429	7.219	433	121	
EDAD ESCOLAR .....	Total ....	850	6.832	108.623	55.710	5.185	841
	Urbana ...	181	2.542	64.864	32.209	3.251	212
	Rural ....	669	4.290	43.759	23.501	1.934	629
Escuelas de Jornada Simple .....	Urbana ...	168	2.458	62.821	31.149	3.105	194
	Rural ....	669	4.290	43.759	23.501	1.934	629
NACIONAL - Consejo Nacional de Educación .....	524	4.453	72.876	37.758	3.400	528	
PROVINCIAL- Consejo General de Educación .....	288	2.023	26.418	13.620	1.282	262	
PRIVADA - Superint.Nacional de la Enseñanza Privada ..	24	269	7.274	3.260	353	31	
	Consejo General de Educación .....	1	3	22	12	4	2
Escuelas de Jornada Completa .....	Urbana ...	2	17	385	220	35	13
NACIONAL - Consejo Nacional de Educación .....	2	17	385	220	35	13	
Departamentos de Aplicación .....	Urbana ...	8	67	1.620	823	103	5
NACIONAL - Adm.Nacional de Educ. Media y Superior .....	1	14	443	202	23	2	
PROVINCIAL- Consejo General de Educación .....	7	53	1.177	621	80	3	
Escuelas Diferenciales .....	Urbana ...	3	-	38	17	8	-
PROVINCIAL- Consejo General de Educación .....	3	-	38	17	8	-	
EDAD POST-ESCOLAR .....	Total ....	451	660	14.016	9.652	695	166
	Urbana ...	267	473	9.268	6.045	508	69
	Rural ....	184	187	4.748	3.607	187	97
Escuelas para Adultos de nivel primario .....	40	227	3.587	2.433	262	45	
Escuelas para Adultos .....	Urbana ...	36	206	3.220	2.075	241	27
	Rural ....	1	4	55	46	4	1
NACIONAL - Dirección Nacional de Educación del Adulto .	14	85	1.429	903	100	7	
PROVINCIAL- Consejo General de Educación .....	23	125	1.846	1.218	145	21	
Escuelas anexas a las Fuerzas Armadas .....	Urbana ...	1	5	97	97	5	5
NACIONAL - Dirección Nacional de Educación del Adulto .	1	5	97	97	5	5	
Escuelas anexas a Unidades Penitenciarias .....	Urbana ...	2	12	215	215	12	12
NACIONAL - Direc.Nacional del Serv.Penitenc.Federal ...	2	12	215	215	12	12	
Centros Educativos de nivel primario .....	411	433	10.429	7.219	433	121	
Centros Educativos .....	Urbana ...	209	210	5.076	3.251	210	23
	Rural ....	145	145	3.656	2.816	145	78
NACIONAL - Dirección Nacional de Educación del Adulto .	354	355	8.732	6.067	355	101	
Centros Educativos Comunitarios .....	Urbana ...	3	24	213	144	24	-
NACIONAL - Dirección Nacional de Educación del Adulto .	3	24	213	144	24	-	
Centros Educativos para Aborígenes .....	Urbana ...	16	16	447	263	16	2
	Rural ....	38	38	1.037	745	38	18
NACIONAL - Dirección Nacional de Educación del Adulto .	54	54	1.484	1.008	54	20	



## II.2 - EDAD ESCOLAR

## II.2.1 - Escuelas, Secciones de Grado, Alumnos y Docentes por partido y area

PARTIDO	ESCUELAS		SECCIONES DE GRADO		ALUMNOS		DOCENTES	
	TOTAL	Urbana	TOTAL	Urbana	TOTAL	Urbana	TOTAL	Urbana
TOTAL .....	850	181	6.832	2.542	108.623	64.864	5.185	3.251
1 - Almirante Brown .....	31	4	194	38	2.589	1.268	92	43
2 - Bermejo .....	38	6	293	85	4.835	2.061	220	101
3 - Cap. General O'Higgins .....	25	4	178	40	2.001	816	99	45
4 - Comandante Fernández .....	52	22	486	278	9.289	7.123	475	372
5 - Chacabuco .....	35	6	241	55	2.857	1.591	152	95
6 - 12 de Octubre .....	45	6	312	68	3.571	1.476	157	73
7 - Fray Justo Sta. María de Oro .....	27	1	181	19	2.122	566	88	22
8 - General Belgrano .....	13	2	94	22	1.171	649	52	28
9 - General Dónovan .....	21	6	169	77	2.546	1.688	129	88
10 - General Güemes .....	75	4	458	44	4.698	1.092	190	56
11 - Independencia .....	27	3	194	35	2.356	931	114	46
12 - Libertad .....	16	2	119	33	1.319	832	66	41
13 - Ltdor. General San Martín .....	76	11	566	135	8.393	3.163	366	140
14 - Maipú .....	43	3	304	38	3.426	848	162	54
15 - Mayor Luis J. Fontana .....	37	11	337	167	5.625	3.876	276	200
16 - 9 de Julio .....	40	5	288	58	3.333	1.264	174	80
17 - Presidencia de La Plaza .....	19	2	149	40	2.265	870	122	48
18 - 1° de Mayo .....	11	1	83	19	1.332	416	66	21
19 - Quitilipi .....	42	6	327	77	4.684	1.644	248	96
20 - San Fernando .....	90	65	1.196	1.057	29.808	28.711	1.472	1.412
21 - San Lorenzo .....	20	3	155	45	2.206	1.121	97	49
22 - Sargento Cabral .....	22	3	176	41	2.868	988	128	56
23 - Tapenaga .....	9	1	68	17	999	371	48	21
24 - 25 de Mayo .....	36	4	264	54	4.330	1.499	192	64

## II.2.2 - URBANA - Alumnos matriculados por partido y grado

PARTIDO	ALUMNOS MATRICULADOS POR GRADO							
	TOTAL	1°	2°	3°	4°	5°	6°	7°
TOTAL .....	64.864	14.457	11.643	10.360	8.781	7.482	6.601	5.540
1 - Almirante Brown .....	1.268	338	287	188	171	107	107	70
2 - Bermejo .....	2.061	416	391	325	283	266	200	180
3 - Cap. General O'Higgins .....	816	213	156	144	108	70	70	55
4 - Comandante Fernández .....	7.123	1.517	1.256	1.116	958	837	755	684
5 - Chacabuco .....	1.591	341	293	256	216	191	166	128
6 - 12 de Octubre .....	1.476	351	236	239	193	171	155	131
7 - Fray Justo Sta. María de Oro .....	566	161	115	90	71	59	48	22
8 - General Belgrano .....	649	193	128	103	79	55	50	41
9 - General Dónovan .....	1.688	371	276	270	217	192	185	177
10 - General Güemes .....	1.092	283	192	161	133	126	100	97
11 - Independencia .....	931	303	161	128	113	102	64	60
12 - Libertad .....	832	155	160	120	138	112	93	54
13 - Ltdor. General San Martín .....	3.163	852	579	521	375	362	274	200
14 - Maipú .....	848	196	155	133	113	78	102	71
15 - Mayor Luis J. Fontana .....	3.876	901	750	639	526	397	363	300
16 - 9 de Julio .....	1.264	266	209	193	184	148	144	120
17 - Presidencia de La Plaza .....	870	204	162	145	111	98	81	69
18 - 1° de Mayo .....	416	116	64	59	64	32	47	34
19 - Quitilipi .....	1.644	399	275	226	236	181	178	149
20 - San Fernando .....	28.711	5.813	5.041	4.622	3.991	3.529	3.086	2.629
21 - San Lorenzo .....	1.121	305	220	190	123	105	100	78
22 - Sargento Cabral .....	988	282	176	175	139	83	73	60
23 - Tapenaga .....	371	91	69	52	53	40	37	29
24 - 25 de Mayo .....	1.499	390	292	265	186	141	123	102



## II.2.3 - RURAL - Alumnos matriculados por partido y grado

PARTIDO	ALUMNOS MATRICULADOS POR PARTIDO Y GRADO							
	TOTAL	1°	2°	3°	4°	5°	6°	7°
TOTAL .....	43.759	14.636	9.123	6.801	4.984	3.769	2.537	1.909
1 - Almirante Brown .....	1.321	463	301	199	150	101	66	41
2 - Bermejo .....	2.774	903	636	417	296	241	180	101
3 - Cap. General O'Higgins .....	1.185	370	232	178	151	88	94	72
4 - Comandante Fernández .....	2.166	682	444	326	231	204	144	135
5 - Chacabuco .....	1.266	375	250	205	165	123	81	67
6 - 12 de Octubre .....	2.095	647	399	333	260	217	150	89
7 - Fray Justo Sta. María de Oro ....	1.556	528	307	233	180	133	98	77
8 - General Belgrano .....	522	164	117	75	49	48	37	32
9 - General Dónovan .....	858	284	167	118	108	83	58	40
10 - General Güemes .....	3.606	1.452	770	584	318	242	132	108
11 - Independencia .....	1.425	521	309	183	153	109	99	51
12 - Libertad .....	487	157	88	72	61	42	41	26
13 - Ltdor. General San Martín .....	5.230	1.810	1.148	814	599	380	268	211
14 - Maipú .....	2.578	808	511	427	316	234	170	112
15 - Mayor Luis J. Fontana .....	1.749	582	354	258	196	155	98	106
16 - 9 de Julio .....	2.069	638	414	335	233	225	112	112
17 - Presidencia de La Plaza .....	1.395	422	302	220	176	137	86	52
18 - 1° de Mayo .....	916	305	172	121	123	99	53	43
19 - Quitilipi .....	3.040	959	646	447	375	286	178	149
20 - San Fernando .....	1.097	398	231	156	135	77	62	38
21 - San Lorenzo .....	1.085	341	208	197	125	95	63	56
22 - Sargento Cabral .....	1.880	630	384	316	197	180	99	74
23 - Tapenaga .....	628	195	130	108	69	58	41	27
24 - 25 de Mayo .....	2.831	1.002	603	479	318	212	127	90

## II.3 - EDAD POST-ESCOLAR

## II.3.1 - Escuelas, Secciones, Alumnos y Docentes por partido y tipo

PARTIDO	ESCUELAS		SECCIONES		ALUMNOS		DOCENTES	
	Esc. para Adultos	Centros Educativos	Esc. para Adultos	Centros Educativos	Esc. para Adultos	Centros Educativos	Esc. para Adultos	Centros Educativos
TOTAL .....	40	411	227	433	3.587	10.429	262	433
1 - Almirante Brown .....	-	20	-	20	-	482	-	20
2 - Bermejo .....	3	5	15	5	228	138	17	5
3 - Cap. General O'Higgins .....	1	16	6	16	131	452	7	16
4 - Comandante Fernández .....	7	36	40	53	529	959	40	53
5 - Chacabuco .....	1	19	7	19	96	451	9	19
6 - 12 de Octubre .....	2	15	6	15	78	365	5	15
7 - F. Justo Sta. María de Oro ..	1	2	3	2	31	52	3	2
8 - General Belgrano .....	-	2	-	2	-	63	-	2
9 - General Dónovan .....	-	4	-	4	-	92	-	4
10 - General Güemes .....	1	26	6	26	63	734	7	26
11 - Independencia .....	-	12	-	12	-	297	-	12
12 - Libertad .....	1	2	4	2	68	54	5	2
13 - Ldor. Gral. San Martín .....	1	50	5	50	72	1.243	6	50
14 - Maipú .....	1	20	3	20	34	431	3	20
15 - Mayor Luis J. Fontana .....	2	23	11	23	177	615	13	23
16 - 9 de Julio .....	-	13	-	13	-	292	-	13
17 - Presidencia de la Plaza ...	1	7	4	7	57	182	5	7
18 - 1° de Mayo .....	-	2	-	2	-	45	-	2
19 - Quitilipi .....	1	18	6	18	113	479	8	18
20 - San Fernando .....	14	81	95	86	1.635	2.003	115	86
21 - San Lorenzo .....	1	6	6	6	129	160	8	6
22 - Sargento Cabral .....	1	7	4	7	66	192	4	7
23 - Tapenaga .....	-	4	-	4	-	95	-	4
24 - 25 de Mayo .....	1	21	6	21	80	553	7	21



## II.3.2 - URBANA - Alumnos matriculados por partido, tipo y sección o nivel

PARTIDO	TOTALES	ESCUELAS PARA ADULTOS					CENTROS EDUCATIVOS			
		TOTAL	1°	2°	3°	4°	TOTAL	1°	2°	3°
TOTAL .....	9.268	3.532	573	1.050	916	993	5.736	1.805	2.026	1.905
1 - Almirante Brown .....	116	-	-	-	-	-	116	33	41	42
2 - Bermejo .....	236	173	25	64	54	30	63	48	15	-
3 - Cap.General O'Higgins .....	200	131	-	51	47	33	69	50	19	-
4 - Comandante Fernández .....	1.432	529	100	153	121	155	903	399	286	218
5 - Chacabuco .....	268	96	-	37	27	32	172	45	77	50
6 - 12 de Octubre .....	242	78	13	31	22	12	164	40	73	51
7 - F.Justo Sta.María de Oro ..	31	31	13	9	9	-	-	-	-	-
8 - General Belgrano .....	63	-	-	-	-	-	63	27	10	26
9 - General Dónovan .....	92	-	-	-	-	-	92	17	22	53
10 - General Güemes .....	219	63	-	18	15	30	156	85	56	15
11 - Independencia .....	150	-	-	-	-	-	150	35	44	71
12 - Libertad .....	122	68	6	22	17	23	54	25	5	24
13 - Ldor.Gral.San Martín .....	473	72	9	26	15	22	401	141	173	87
14 - Maipú .....	173	34	12	10	12	-	139	40	56	43
15 - Mayor Luis J. Fontana .....	624	177	20	64	48	45	447	107	208	132
16 - 9 de Julio .....	205	-	-	-	-	-	205	43	71	91
17 - Presidencia de la Plaza ...	108	57	-	34	11	12	51	-	32	19
18 - 1° de Mayo .....	20	-	-	-	-	-	20	4	3	13
19 - Quitilipi .....	289	113	-	25	44	44	176	41	83	52
20 - San Fernando .....	3.589	1.635	277	423	432	503	1.954	439	660	855
21 - San Lorenzo .....	153	129	74	26	10	19	24	24	-	-
22 - Sargento Cabral .....	160	66	24	22	12	8	94	33	31	30
23 - Tapenaga .....	74	-	-	-	-	-	74	51	23	-
24 - 25 de Mayo .....	229	80	-	35	20	25	149	78	38	33

## II.3.3 - RURAL - Alumnos matriculados por partido, tipo y sección o nivel

PARTIDO	TOTALES	ESCUELAS PARA ADULTOS					CENTROS EDUCATIVOS			
		TOTAL	1°	2°	3°	4°	TOTAL	1°	2°	3°
TOTAL .....	4.748	55	5	22	28	-	4.693	1.982	1.700	1.011
1 - Almirante Brown .....	366	-	-	-	-	-	366	178	107	81
2 - Bermejo .....	130	55	5	22	28	-	75	19	17	39
3 - Cap.General O'Higgins .....	383	-	-	-	-	-	383	203	136	44
4 - Comandante Fernández .....	56	-	-	-	-	-	56	16	32	8
5 - Chacabuco .....	279	-	-	-	-	-	279	98	94	87
6 - 12 de Octubre .....	201	-	-	-	-	-	201	37	90	74
7 - F.Justo Sta.María de Oro ..	52	-	-	-	-	-	52	15	23	14
10 - General Güemes .....	578	-	-	-	-	-	578	314	164	100
11 - Independencia .....	147	-	-	-	-	-	147	69	47	31
13 - Ldor.Gral.San Martín .....	842	-	-	-	-	-	842	331	340	171
14 - Maipú .....	292	-	-	-	-	-	292	138	96	58
15 - Mayor Luis J. Fontana .....	168	-	-	-	-	-	168	65	78	25
16 - 9 de Julio .....	87	-	-	-	-	-	87	32	34	21
17 - Presidencia de la Plaza ...	131	-	-	-	-	-	131	74	47	10
18 - 1° de Mayo .....	25	-	-	-	-	-	25	-	11	14
19 - Quitilipi .....	303	-	-	-	-	-	303	96	156	51
20 - San Fernando .....	49	-	-	-	-	-	49	9	16	24
21 - San Lorenzo .....	136	-	-	-	-	-	136	72	45	19
22 - Sargento Cabral .....	98	-	-	-	-	-	98	42	27	29
23 - Tapenaga .....	21	-	-	-	-	-	21	9	-	12
24 - 25 de Mayo .....	404	-	-	-	-	-	404	165	140	99



## III - EDUCACION MEDIA

## III.1 - Establecimientos, Divisiones, Alumnos y Profesores por modalidad, dependencia, organismo y tipo de establecimiento

MODALIDAD, DEPENDENCIA Y ORGANISMO	TIPO	Estable- cimien- tos	Divi- siones	ALUMNOS		PROFESORES	
				TOTAL	Varones	TOTAL	Varones
<b>EDUCACION MEDIA</b> .....		77	585	17.340	8.035	2.209	744
CICLO BASICO - BACHILLERATOS .....		28	264	7.952	3.179	1.040	262
COMERCIAL .....		21	173	5.341	2.595	614	216
TECNICA INDUSTRIAL .....		16	73	1.861	1.776	274	190
TECNICA PROFESIONAL .....		5	62	1.525	208	163	23
AGROPECUARIA .....		3	11	227	120	55	29
ARTISTICA .....		3	-	380	155	41	16
ASISTENCIAL .....		1	2	54	2	22	8
<b>CICLO BASICO - BACHILLERATOS</b> .....		28	264	7.952	3.179	1.040	262
NACIONAL - Adm. Nacional de Educación Media y Superior..		6	95	3.172	1.237	403	96
Ciclo Básico .....				2.234	915		
Bachillerato .....				743	275		
Bachillerato con Materias Pedagógicas .....				26	7		
Bachillerato en Ciencias y Letras .....				169	40		
PROVINCIAL - Consejo General de Educación .....		14	108	2.929	1.307	415	110
Ciclo Básico .....				2.070	939		
Bachillerato .....				659	297		
Bachillerato con Materias Pedagógicas .....				141	39		
Bachillerato Agrotécnico .....				59	32		
PRIVADA - Superint. Nacional de la Enseñanza Privada ...		8	61	1.851	635	222	56
Ciclo Básico .....				1.243	427		
Bachillerato .....				374	36		
Bachillerato con Materias Pedagógicas .....				69	7		
Bachillerato Comercial .....				165	165		
<b>COMERCIAL</b> .....		21	173	5.341	2.595	614	216
NACIONAL - Adm. Nacional de Educación Media y Superior..		2	46	1.780	817	163	47
PROVINCIAL - Consejo General de Educación .....		16	115	3.261	1.654	415	157
PRIVADA .....		3	12	300	124	36	12
- Superint. Nacional de la Enseñanza Privada ...		2	11	290	120	25	8
- Consejo General de Educación .....		1	1	10	4	11	4
<b>TECNICA INDUSTRIAL</b> .....		16	73	1.861	1.776	274	190
NACIONAL - Consejo Nacional de Educación Técnica .....		14	55	1.394	1.331	213	147
Ciclo Básico y Superior .....		5	44	1.190	1.130	195	134
Curso Nocturno de Perfeccionamiento .....		9	11	147	147	18	13
Misiones Monotécnicas y de Extensión Cultural ....							
PROVINCIAL - Consejo General de Educación .....		1	8	287	265	42	27
Ciclo Básico y Superior .....				287	265		
PRIVADA - Superint. Nacional de la Enseñanza Privada ...		1	10	180	180	19	16
Ciclo Básico y Superior .....				84	84		
Curso Nocturno de Perfeccionamiento .....				70	70		
Formación de Operarios .....				26	26		
<b>TECNICA PROFESIONAL</b> .....		5	62	1.525	208	163	23
NACIONAL - Consejo Nacional de Educación Técnica .....		2	40	1.019	76	100	3
PROVINCIAL - Consejo General de Educación .....		2	20	489	132	61	20
PRIVADA - Superint. Nacional de la Enseñanza Privada ....		1	2	17	-	2	-
<b>AGROPECUARIA</b> .....		3	11	227	120	55	29
NACIONAL - Administración de Educación Agrícola .....		1	2	25	13	15	7
PROVINCIAL - Consejo General de Educación .....		2	9	202	107	40	22
<b>ARTISTICA</b> .....		3	-	380	155	41	16
NACIONAL - Universidad Nacional del Nordeste .....		1	-	34	7	4	3
PROVINCIAL - Consejo General de Educación .....		2	-	346	148	37	13
<b>ASISTENCIAL</b> .....		1	2	54	2	22	8
PRIVADA - Establecimientos Autónomos .....		1	2	54	2	22	8



## III.2 - Establecimientos por partido y modalidad

PARTIDO	TOTAL	CICLO BASICO BACHI LLERATOS	COMERCIAL	TECNICA INDUS TRIAL	TECNICA PROFE CIONAL	AGRO PECUARIA	ARTISTICA	ASISTEN CIAL
TOTAL .....	77	28	21	16	5	3	3	1
2 - Bermejo .....	4	-	2	2	-	-	-	-
3 - Cap.General O'Higgins ....	2	-	-	1	-	1	-	-
4 - Comandante Fernández .....	13	4	4	2	1	1	-	1
5 - Chacabuco .....	3	1	-	1	-	1	-	-
6 - 12 de Octubre .....	2	2	-	-	-	-	-	-
7 - F.Justo Sta.María de Oro..	1	1	-	-	-	-	-	-
8 - General Belgrano .....	1	-	1	-	-	-	-	-
9 - General Donovan .....	2	1	-	1	-	-	-	-
10 - General Gñemes .....	1	1	-	-	-	-	-	-
11 - Independencia .....	2	-	2	-	-	-	-	-
12 - Libertad .....	1	-	1	-	-	-	-	-
13 - Ldor.Gral.San Martín .....	5	2	1	2	-	-	-	-
14 - Maipú .....	2	-	1	1	-	-	-	-
15 - Mayor Luis J.Fontana .....	5	2	1	1	1	-	-	-
16 - 9 de Julio .....	2	1	1	-	-	-	-	-
17 - Presidencia de la Plaza ..	2	-	1	1	-	-	-	-
18 - 1° de Mayo .....	1	-	-	1	-	-	-	-
19 - Quililipi .....	3	2	1	-	-	-	-	-
20 - San Fernando .....	19	8	3	2	3	-	3	-
21 - San Lorenzo .....	1	1	-	-	-	-	-	-
22 - Sargento Cabral .....	3	-	2	1	-	-	-	-
24 - 25 de Mayo .....	2	2	-	-	-	-	-	-

## III.3 - Divisiones por partido y modalidad

PARTIDO	TOTAL	CICLO BASICO BACHI LLERATOS	COMERCIAL	TECNICA INDUS TRIAL	TECNICA PROFE CIONAL	AGRO PECUARIA	ARTISTICA	ASISTEN CIAL
TOTAL .....	585	264	173	73	62	11	-	2
2 - Bermejo .....	18	-	16	2	-	-	-	-
3 - Cap.General O'Higgins ....	4	-	-	1	-	3	-	-
4 - Comandante Fernández .....	103	35	29	19	16	2	-	2
5 - Chacabuco .....	16	8	-	2	-	6	-	-
6 - 12 de Octubre .....	8	8	-	-	-	-	-	-
7 - F.Justo Sta.María de Oro..	5	5	-	-	-	-	-	-
8 - General Belgrano .....	3	-	3	-	-	-	-	-
9 - General Donovan .....	9	7	-	2	-	-	-	-
10 - General Gñemes .....	12	12	-	-	-	-	-	-
11 - Independencia .....	5	-	5	-	-	-	-	-
12 - Libertad .....	6	-	6	-	-	-	-	-
13 - Ldor.Gral.San Martín .....	29	14	10	5	-	-	-	-
14 - Maipú .....	8	-	7	1	-	-	-	-
15 - Mayor Luis J. Fontana .....	42	19	10	5	8	-	-	-
16 - 9 de Julio .....	21	9	12	-	-	-	-	-
17 - Presidencia de la Plaza...	9	-	8	1	-	-	-	-
18 - 1° de Mayo .....	1	-	-	1	-	-	-	-
19 - Quililipi .....	22	15	7	-	-	-	-	-
20 - San Fernando .....	243	118	54	33	38	-	-	-
21 - San Lorenzo .....	3	3	-	-	-	-	-	-
22 - Sargento Cabral .....	7	-	6	1	-	-	-	-
24 - 25 de Mayo .....	11	11	-	-	-	-	-	-



III.4 - Alumnos por partido y modalidad

PARTIDO	TOTAL	CICLO BASICO BACH LLERATOS	COMERCIAL	TECNICA INDUS TRIAL	TECNICA PROFE CIONAL	AGRO PECUARIA	ARTISTICA	ASISTEN CIAL
TOTAL .....	17.340	7.952	5.341	1.861	1.525	227	380	54
2 - Bermejo .....	522	-	463	59	-	-	-	-
3 - Cap.General O'Higgins ....	77	-	-	26	-	51	-	-
4 - Comandante Fernández .....	2.539	825	840	429	366	25	-	54
5 - Chacabuco .....	396	226	-	19	-	151	-	-
6 - 12 de Octubre .....	225	225	-	-	-	-	-	-
7 - F.Justo Sta.María de Oro..	95	95	-	-	-	-	-	-
8 - General Belgrano .....	56	-	56	-	-	-	-	-
9 - General Donovan .....	288	276	-	12	-	-	-	-
10 - General Güemes .....	166	166	-	-	-	-	-	-
11 - Independencia .....	77	-	77	-	-	-	-	-
12 - Libertad .....	159	-	159	-	-	-	-	-
13 - Ldor.Gral.San Martín .....	686	365	230	91	-	-	-	-
14 - Maipú .....	203	-	193	10	-	-	-	-
15 - Mayor Luis J.Fontana .....	1.148	497	333	96	222	-	-	-
16 - 9 de Julio .....	518	220	298	-	-	-	-	-
17 - Presidencia de la Plaza...	229	-	208	21	-	-	-	-
18 - 1° de Mayo .....	20	-	-	20	-	-	-	-
19 - Quitilipi .....	603	415	188	-	-	-	-	-
20 - San Fernando .....	8.791	4.258	2.152	1.064	937	-	380	-
21 - San Lorenzo .....	84	84	-	-	-	-	-	-
22 - Sargento Cabral .....	158	-	144	14	-	-	-	-
24 - 25 de Mayo .....	300	300	-	-	-	-	-	-

III.5 - Profesores por partido y modalidad

PARTIDO	TOTAL	CICLO BASICO BACH LLERATOS	COMERCIAL	TECNICA INDUS TRIAL	TECNICA PROFE CIONAL	AGRO PECUARIA	ARTISTICA	ASISTEN CIAL
TOTAL .....	2.209	1.040	614	274	163	55	41	22
2 - Bermejo .....	61	-	48	13	-	-	-	-
3 - Cap.General O'Higgins ....	12	-	-	2	-	10	-	-
4 - Comandante Fernández .....	387	154	95	57	44	15	-	22
5 - Chacabuco .....	59	27	-	2	-	30	-	-
6 - 12 de Octubre .....	40	40	-	-	-	-	-	-
7 - F.Justo Sta.María de Oro..	18	18	-	-	-	-	-	-
8 - General Belgrano .....	18	-	18	-	-	-	-	-
9 - General Donovan .....	19	17	-	2	-	-	-	-
10 - General Güemes .....	29	29	-	-	-	-	-	-
11 - Independencia .....	23	-	23	-	-	-	-	-
12 - Libertad .....	33	-	33	-	-	-	-	-
13 - Ldor.Gral.San Martín .....	121	55	36	30	-	-	-	-
14 - Maipú .....	21	-	19	2	-	-	-	-
15 - Mayor Luis J. Fontana ....	128	56	39	16	17	-	-	-
16 - 9 de Julio .....	59	31	28	-	-	-	-	-
17 - Presidencia de la Plaza ..	31	-	29	2	-	-	-	-
18 - 1° de Mayo .....	2	-	-	2	-	-	-	-
19 - Quitilipi .....	77	56	21	-	-	-	-	-
20 - San Fernando .....	993	505	201	144	102	-	41	-
21 - San Lorenzo .....	13	13	-	-	-	-	-	-
22 - Sargento Cabral .....	26	-	24	2	-	-	-	-
24 - 25 de Mayo .....	39	39	-	-	-	-	-	-



## 1 Alumnos matriculados por partido, modalidad y años de estudio

PARTIDO MODALIDAD	ALUMNOS MATRICULADOS POR AÑO								
	TOTAL	Prepara- torio	1°	2°	3°	4°	5°	6°	7°
TOTAL ... ..	17.340	225	6.160	3.989	2.848	2.037	1.717	357	7
C.Básico-Bachill.....	7.952	-	2.339	1.762	1.446	1.246	1.100	59	-
Comercial .....	5.341	-	1.943	1.267	902	533	490	206	-
Téc. Industrial .....	1.861	-	793	475	280	160	75	78	-
Téc. Profesional ....	1.525	-	950	401	167	7	-	-	-
Agropecuaria .....	227	-	74	50	45	28	30	-	-
Artística .....	380	225	24	17	8	63	22	14	7
Asistencial .....	54	-	37	17	-	-	-	-	-
2 - Bermejo .....	522	-	206	120	111	48	37	-	-
Comercial .....	463	-	167	100	111	48	37	-	-
Téc. Industrial .....	59	-	39	20	-	-	-	-	-
3 - Cap.Gral.O'Higgins ...	77	-	45	21	11	-	-	-	-
Téc. Industrial .....	26	-	26	-	-	-	-	-	-
Agropecuaria .....	51	-	19	21	11	-	-	-	-
4 - Cnte. Fernández .....	2.539	-	913	614	421	311	242	38	-
C.Básico-Bachill.....	825	-	245	180	147	144	109	-	-
Comercial .....	840	-	277	192	145	111	99	16	-
Téc. Industrial .....	429	-	159	109	74	44	21	22	-
Téc. Profesional ....	366	-	195	116	55	-	-	-	-
Agropecuaria .....	25	-	-	-	-	12	13	-	-
Asistencial .....	54	-	37	17	-	-	-	-	-
5 - Chacabuco .....	396	-	117	113	82	41	43	-	-
C.Básico-Bachill.....	226	-	57	70	48	25	26	-	-
Téc. Industrial .....	19	-	5	14	-	-	-	-	-
Agropecuaria .....	151	-	55	29	34	16	17	-	-
6 - 12 de Octubre .....	225	-	89	41	36	22	37	-	-
C.Básico-Bachill.....	225	-	89	41	36	22	37	-	-
7 - F.Justo Sta. M. de Oro	95	-	32	23	16	13	11	-	-
C.Básico-Bachill.....	95	-	32	23	16	13	11	-	-
8 - General Belgrano .....	56	-	24	14	18	-	-	-	-
Comercial .....	56	-	24	14	18	-	-	-	-
9 - General Donovan .....	288	-	101	83	43	32	29	-	-
C.Básico-Bachill.....	276	-	96	76	43	32	29	-	-
Téc. Industrial .....	12	-	5	7	-	-	-	-	-
10 - General Güemes .....	166	-	76	23	17	27	23	-	-
C.Básico-Bachill.....	166	-	76	23	17	27	23	-	-
11 - Independencia .....	77	-	50	17	10	-	-	-	-
Comercial .....	77	-	50	17	10	-	-	-	-
12 - Libertad .....	159	-	68	35	23	19	14	-	-
Comercial .....	159	-	68	35	23	19	14	-	-
13 - Idor.Gral.S.Martín ...	686	-	256	160	111	85	56	18	-
C.Básico-Bachill.....	365	-	99	96	61	64	45	-	-
Comercial .....	230	-	110	48	33	10	11	18	-
Téc. Industrial .....	91	-	47	16	17	11	-	-	-
14 - Maipú .....	203	-	69	55	37	30	12	-	-
Comercial .....	193	-	69	45	37	30	12	-	-
Téc. Industrial .....	10	-	-	10	-	-	-	-	-
15 - Mayor L. J.Fontana ...	1.148	-	480	274	147	97	112	38	-
C.Básico-Bachill.....	497	-	140	112	84	83	78	-	-
Comercial .....	333	-	123	80	48	10	34	38	-
Téc. Industrial .....	96	-	44	33	15	4	-	-	-
Téc. Profesional ....	222	-	173	49	-	-	-	-	-
16 - 9 de Julio .....	518	-	174	109	66	64	75	30	-
C.Básico-Bachill.....	220	-	68	40	37	43	32	-	-
Comercial .....	298	-	106	69	29	21	43	30	-
17 - Presiden.de la Plaza..	229	-	105	62	20	19	23	-	-
Comercial .....	208	-	84	62	20	19	23	-	-
Téc. Industrial .....	21	-	21	-	-	-	-	-	-
18 - 1° de Mayo .....	20	-	20	-	-	-	-	-	-
Téc. Industrial .....	20	-	20	-	-	-	-	-	-
19 - Quitilipi .....	603	-	191	127	103	89	83	10	-
C.Básico-Bachill.....	415	-	129	85	75	66	60	-	-
Comercial .....	188	-	62	42	28	23	23	10	-
20 - San Fernando .....	8.791	225	2.901	1.966	1.465	1.116	888	223	7
C.Básico-Bachill.....	4.258	-	1.156	923	799	703	618	59	-
Comercial .....	2.152	-	726	524	372	242	194	94	-
Téc. Industrial .....	1.064	-	413	266	174	101	54	56	-
Téc. Profesional ....	937	-	582	236	112	7	-	-	-
Artística .....	380	225	24	17	8	63	22	14	7



## III.6 - Alumnos matriculados por partido, modalidad y años de estudio (Continuación)

PARTIDO	MODALIDAD	ALUMNOS MATRICULADOS POR AÑO								
		TOTAL	Prepara torio	1º	2º	3º	4º	5º	6º	7º
21 - San Lorenzo .....		84	-	43	25	16	-	-	-	-
	C.Básico-Bachill.....	84	-	43	25	16	-	-	-	-
22 - Srgto. Cabral .....		158	-	91	39	28	-	-	-	-
	Comercial .....	144	-	77	39	28	-	-	-	-
	Téc. Industrial .....	14	-	14	-	-	-	-	-	-
24 - 25 de Mayo .....		300	-	109	68	67	24	32	-	-
	C.Básico-Bachill.....	300	-	109	68	67	24	32	-	-

## IV - EDUCACION SUPERIOR

## IV.1 - UNIVERSITARIA Y EXTRAUNIVERSITARIA - Alumnos y Profesores por dependencia, organismo y tipo de establecimiento

DEPENDENCIA, ORGANISMO Y TIPO	AÑO	ALUMNOS		PROFESORES	
		TOTAL	Varones	TOTAL	Varones
<u>EDUCACION SUPERIOR</u> .....		4.389	2.439	405	266
UNIVERSITARIA .....		3.940	2.406	312	239
EXTRAUNIVERSITARIA .....		449	33	93	27
<u>UNIVERSITARIA</u>					
NACIONAL .....		3.940	2.406	312	239
<u>Universidad Nacional del Nordeste</u>					
Fac.de Ing., Vivienda y Planeamiento .. Resistencia ....	1971	1.159	859	108	103
Facultad de Ciencias Económicas ..... Resistencia ....		1.690	1.114	67	61
Facultad de Humanidades ..... Resistencia ....	1971	716	125	86	36
Taller de Artes Visuales ..... Resistencia ....	1971	29	8	4	3
Curso de Bibliotecarios ..... Resistencia ....		24	1	6	2
Curso de Periodismo ..... Resistencia ....		50	36	4	1
<u>Universidad Tecnológica Nacional</u>					
Facultad Regional Resistencia ..... Resistencia ....	1971	272	263	37	33
<u>EXTRAUNIVERSITARIA</u>					
NACIONAL .....		258	18	31	5
Administración Nacional de Educación Media y Superior					
Inst. Superior de Formación Docente ... Quililipi .....		104	12	13	4
Inst. Superior de Formación Docente ... Resistencia ....	1971	154	6	18	1
PROVINCIAL .....		5	1	3	1
Dirección Provincial de Educación					
Academia de Bellas Artes ..... Resistencia ....		5	1	3	1
PRIVADA .....		186	14	59	21
Superintendencia Nacional de la Enseñanza Privada					
Instituto Incorporado					
"Don Orione" ..... Pcia.R.S.Peña ..		81	6	33	16
"Ntra. Sra. de la Misericordia" ..... Pcia.R.S.Peña ..		52	-	13	2
"La Escondida" ..... La Escondida ...		24	6	5	2
"Nuestra Señora de Itatí" ..... Resistencia ....		29	2	8	1

## IV.2 - UNIVERSITARIA - Universidades, Facultades y Profesores por partido y dependencia

PARTIDO	UNIVERSIDADES			FACULTADES			PROFESORES		
	TOTAL	Oficial	Privada	TOTAL	Oficial	Privada	TOTAL	Oficial	Privada
TOTAL .....	-	-	-	7	7	-	312	312	-
20 - San Fernando .....	-	-	-	7	7	-	312	312	-



IV.3 - UNIVERSITARIA - Alumnos en actividad por partido, rama y especialidad

PARTIDO	ESPECIALIDAD	TOTAL	CIENCIAS MEDICAS	CIENCIAS BASICAS Y TECNOLOGICAS	CIENCIAS SOCIALES	HUMANIDADES
TOTAL	.....	3.940	-	1.431	1.764	745
Ingeniería	.....	815	-	815	-	-
Arquitectura	.....	616	-	616	-	-
Administración	.....	1.690	-	-	1.690	-
Otras Ciencias Sociales	.....	74	-	-	74	-
Filosofía y Letras	.....	417	-	-	-	417
Otras Ciencias Humanas	.....	299	-	-	-	299
Bellas Artes	.....	29	-	-	-	29
20 - San Fernando	.....	3.940	-	1.431	1.764	745
Ingeniería	.....	815	-	815	-	-
Arquitectura	.....	616	-	616	-	-
Administración	.....	1.690	-	-	1.690	-
Otras Ciencias Sociales	.....	74	-	-	74	-
Filosofía y Letras	.....	417	-	-	-	417
Otras Ciencias Humanas	.....	299	-	-	-	299
Bellas Artes	.....	29	-	-	-	29

IV.4 - EXTRAUNIVERSITARIA - Establecimientos y Profesores por partido y dependencia

PARTIDO	ESTABLECIMIENTOS			PROFESORES		
	TOTAL	Oficial	Privada	TOTAL	Oficial	Privada
TOTAL	7	3	4	93	34	59
4 - Comandante Fernández	2	-	2	46	-	46
9 - General Dónovan	1	-	1	5	-	5
19 - Quitilipi	1	1	-	13	13	-
20 - San Fernando	3	2	1	29	21	8

IV.5 - EXTRAUNIVERSITARIA - Alumnos matriculados por partido y especialidad

PARTIDO	TOTAL	ESPECIALIDADES DOCENTES		ESPECIALIDADES NO DOCENTES	ARTISTICA
		Profesores	Otras Especialidades		
TOTAL	449	444	-	-	5
Educación Media					
Humanidades y Pedagogía	45	45	-	-	-
Ciencias Exactas, Físicas y Naturales	36	36	-	-	-
Educación Elemental y Especiales					
Nivel Elemental	363	363	-	-	-
Artística	5	-	-	-	5
4 - Comandante Fernández	133	133	-	-	-
Educación Media					
Humanidades y Pedagogía	45	45	-	-	-
Ciencias Exactas, Físicas y Naturales	36	36	-	-	-
Educación Elemental y Especiales					
Nivel Elemental	52	52	-	-	-
9 - General Dónovan	24	24	-	-	-
Educación Elemental y Especiales					
Nivel Elemental	24	24	-	-	-
19 - Quitilipi	104	104	-	-	-
Educación Elemental y Especiales					
Nivel Elemental	104	104	-	-	-
20 - San Fernando	188	183	-	-	5
Educación Elemental y Especiales					
Nivel Elemental	183	183	-	-	-
Artística	5	-	-	-	5



## V - EDUCACION PARASISTEMATICA

## V.1 - Establecimientos, Alumnos y Profesores por dependencia, organismo y tipo de establecimiento

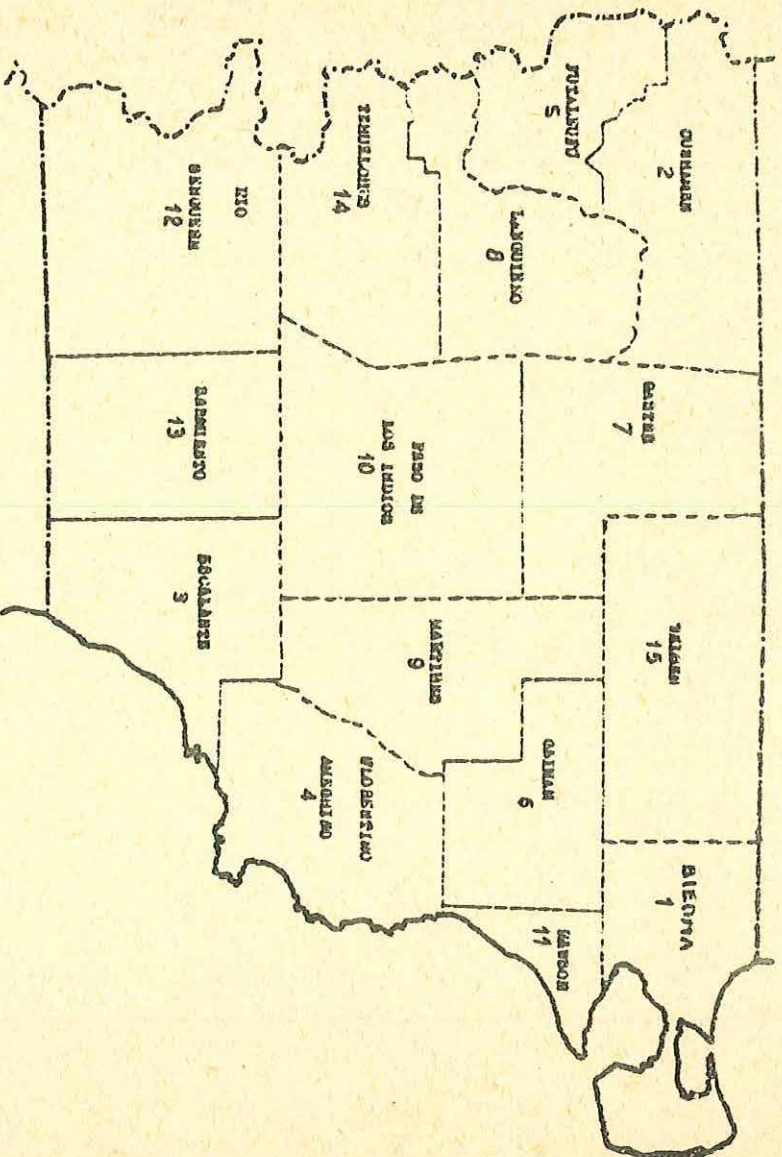
DEPENDENCIA Y ORGANISMO	TIPO	Establecimientos	ALUMNOS		PROFESORES	
			TOTAL	Varones	TOTAL	Varones
EDUCACION PARASISTEMATICA .....		100	7.572	2.534	304	78
NACIONAL .....		14	1.076	370	46	18
Dirección Nacional de Educación del Adulto						
Escuelas para Adultos (Cursos de Materias Prácticas) .		14	1.076	370	46	18
PROVINCIAL .....		24	1.750	576	91	26
Consejo General de Educación						
Escuelas para Adultos (Cursos de Materias Prácticas) .		24	1.750	576	91	26
PRIVADA .....		62	4.746	1.588	167	34
Establecimientos Autónomos						
Universidades Populares Argentinas (C.de Mat.Práct.) .		2	1.483	647	30	10
Superintendencia Nacional de la Enseñanza Privada						
Escuelas para Adultos (Cursos de Materias Prácticas) .		1	130	-	12	-
Escuelas Idiomáticas ... Inglesas .....		1	608	131	10	-
Academias Particulares Libres ... Secundaria .....		32	1.719	659	82	19
Técnica .....		3	52	20	4	-
Artística .....		23	754	131	29	5

## V.2 - Establecimientos, Alumnos y Profesores por partido y dependencia

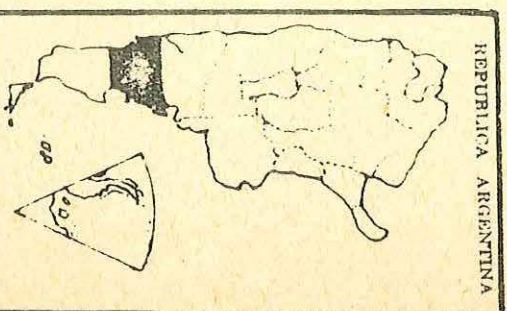
PARTIDO	ESTABLECIMIENTOS			ALUMNOS			PROFESORES		
	TOTAL	Oficial	Privada	TOTAL	Oficial	Privada	TOTAL	Oficial	Privada
TOTAL .....	100	38	62	7.572	2.826	4.746	304	137	167
2 - Bermejo .....	4	3	1	206	178	28	10	9	1
3 - Cap.Gral.O'Higgins .....	2	1	1	67	46	21	3	2	1
4 - Cte. Fernández .....	16	6	10	1.360	512	848	81	25	56
5 - Chacabuco .....	5	1	4	250	127	123	10	6	4
6 - 12 de Octubre .....	5	2	3	170	137	33	10	7	3
7 - Fray J.Sta.María de Oro	1	1	-	9	9	-	1	1	-
10 - General Güemes .....	1	1	-	62	62	-	2	2	-
11 - Independencia .....	1	-	1	20	-	20	2	-	2
12 - Libertad .....	3	1	2	129	71	58	5	3	2
13 - Lt.dor.Gral.San Martín ..	6	1	5	263	81	182	9	4	5
14 - Maipú .....	1	1	-	13	13	-	1	1	-
15 - Mayor L.J.Fontana .....	9	2	7	370	191	179	14	7	7
16 - 9 de Julio .....	6	-	6	115	-	115	6	-	6
17 - Pcia. de la Plaza .....	3	1	2	55	41	14	4	2	2
18 - 1º de Mayo .....	1	-	1	10	-	10	1	-	1
19 - Quitilipi .....	4	1	3	135	76	59	7	4	3
20 - San Fernando .....	29	13	16	4.189	1.133	3.056	131	57	74
21 - San Lorenzo .....	1	1	-	18	18	-	1	1	-
22 - Sargento Cabral .....	1	1	-	23	23	-	2	2	-
24 - 25 de Mayo .....	1	1	-	108	108	-	4	4	-



# PROVINCIA de CHUBUT



SUPERFICIE: 224.086 Km<sup>2</sup>  
 POBLACION : 189.920 Hab.





## CHUBUT

## I - EDUCACION PRE-PRIMARIA

I.1 - Jardines de Infantes, Secciones, Alumnos y Docentes por dependencia, organismo y tipo de escuela

DEPENDENCIA Y ORGANISMO	TIPO	Jardines de Infantes	Secciones	ALUMNOS		DOCENTES	
				TOTAL	Varones	TOTAL	Varones
EDUCACION PRE-PRIMARIA .....		19	35	942	477	41	-
NACIONAL .....		16	30	853	434	36	-
Administración Nacional de Educación Media y Superior							
Jardines anexos a Escuelas Normales .....		1	2	63	29	3	-
Consejo Nacional de Educación							
Jardines de Infantes .....		2	12	309	158	16	-
Jardines anexos a Escuelas Primarias .....		13	16	481	247	17	-
PROVINCIAL .....		3	5	89	43	5	-
Consejo Provincial de Educación							
Jardines anexos a Escuelas Primarias .....		3	5	89	43	5	-

I.2 - Jardines de Infantes, Alumnos y Docentes por departamento y dependencia

DEPARTAMENTO	JARDINES DE INFANTES			ALUMNOS			DOCENTES		
	TOTAL	Oficial	Privada	TOTAL	Oficial	Privada	TOTAL	Oficial	Privada
TOTAL .....	19	19	-	942	942	-	41	41	-
1 - Biedma .....	2	2	-	114	114	-	4	4	-
3 - Escalante .....	6	6	-	442	442	-	22	22	-
5 - Futaleufú .....	3	3	-	70	70	-	4	4	-
6 - Gaiman .....	2	2	-	49	49	-	2	2	1
11 - Rawson .....	4	4	-	212	212	-	7	7	-
13 - Sarmiento .....	1	1	-	30	30	-	1	1	-
14 - Tehuelches .....	1	1	-	25	25	-	1	1	-



## II - EDUCACION PRIMARIA

## II.1 - Escuelas, Secciones de Grado, Alumnos y Docentes por tipo de escuela, dependencia y organismo

TIPO, DEPENDENCIA Y ORGANISMO	Escuelas	Secciones de Grado	ALUMNOS		DOCENTES	
			TOTAL	Varones	TOTAL	Varones
<b>EDUCACION PRIMARIA</b> .....	268	1.891	36.088	18.407	1.927	218
<b>EDAD ESCOLAR</b> .....	181	1.728	33.097	16.597	1.759	184
<b>EDAD POST-ESCOLAR</b> .....	87	163	2.991	1.810	168	34
Escuelas para Adultos de nivel primario .....	24	100	1.571	1.150	105	29
Centros Educativos de nivel primario .....	63	63	1.420	660	63	5
<b>EDAD ESCOLAR</b> .....	181	1.728	33.097	16.597	1.759	184
Urbana .....	78	1.091	27.252	13.588	1.435	100
Rural .....	103	637	5.845	3.009	324	84
<b>Escuelas de Jornada Simple</b> .....	60	960	24.025	11.961	1.185	71
Urbana .....	91	562	4.887	2.513	260	65
NACIONAL - Consejo Nacional de Educación .....	104	926	15.348	7.738	751	81
PROVINCIAL - Consejo Provincial de Educación .....	31	419	8.809	4.415	477	33
PRIVADA - Sup. Mac. de la Enseñanza Privada .....	9	103	3.274	1.601	142	18
- Consejo Provincial de Educación .....	7	74	1.481	720	75	4
<b>Escuelas de Jornada Completa</b> .....	3	19	224	107	28	3
Urbana .....	3	22	468	239	35	12
NACIONAL - Consejo Nacional de Educación .....	4	29	584	296	44	13
PRIVADA - Consejo Provincial de Educación .....	2	12	108	50	19	2
<b>Departamentos de Aplicación</b> .....	3	21	715	344	45	3
NACIONAL - Adm. Mac. de Educación Media y Superior .....	3	21	715	344	45	3
<b>Escuelas Hogares</b> .....	8	80	1.508	789	110	23
Urbana .....	1	7	105	56	9	3
NACIONAL - Consejo Nacional de Educación .....	1	9	99	48	12	6
PROVINCIAL - Consejo Provincial de Educación .....	8	78	1.514	797	107	20
<b>Escuelas Alberques</b> .....	7	39	281	158	13	4
NACIONAL - Consejo Nacional de Educación .....	7	39	281	158	13	4
<b>Escuelas de Frontera</b> .....	1	11	503	244	29	-
Urbana .....	1	7	104	43	7	-
NACIONAL - Consejo Nacional de Educación .....	2	18	607	287	36	-
<b>Escuelas Diferenciales</b> .....	3	-	277	143	38	-
NACIONAL - Consejo Nacional de Educación .....	2	-	103	53	15	-
PROVINCIAL - Consejo Provincial de Educación .....	1	-	174	90	23	-
<b>EDAD POST-ESCOLAR</b> .....	87	163	2.991	1.810	168	34
Urbana .....	84	154	2.845	1.695	158	27
Rural .....	3	9	146	115	10	7
<b>Escuelas para Adultos de nivel primario</b> .....	24	100	1.571	1.150	105	29
<b>Escuelas para Adultos</b> .....	16	75	1.068	672	82	8
Urbana .....	1	4	38	13	4	2
NACIONAL - Direc.Nacional de Educación del Adulto .....	17	79	1.106	685	86	10
<b>Escuelas anexas a las Fuerzas Armadas</b> .....	4	10	217	217	11	11
Urbana .....	1	4	91	91	5	5
NACIONAL - Direc.Nacional de Educación del Adulto .....	5	14	308	308	16	16
<b>Escuelas anexas a Unidades Penitenciarias</b> .....	2	7	157	157	3	3
NACIONAL - Direc.Nac.del Serv.Penitenciario Federal ...	2	7	157	157	3	3
<b>Centros Educativos de nivel primario</b> .....	63	63	1.420	660	63	5
<b>Centros Educativos</b> .....	61	61	1.381	631	61	5
Urbana .....	1	1	17	11	1	-
NACIONAL - Direc.Nacional de Educación del Adulto .....	62	62	1.398	642	62	5
<b>Centros Educativos Comunitarios</b> .....	1	1	22	18	1	-
NACIONAL - Direc.Nacional de Educación del Adulto .....	1	1	22	18	1	-



## II.2 - EDAD ESCOLAR

## II.2.1 - Escuelas, Secciones de Grado, Alumnos y Docentes por departamento y area

DEPARTAMENTO	ESCUELAS		SECCIONES DE GRADO		ALUMNOS		DOCENTES	
	TOTAL	Urbana	TOTAL	Urbana	TOTAL	Urbana	TOTAL	Urbana
TOTAL .....	181	78	1.728	1.091	33.097	27.252	1.759	1.435
1 - Biedma .....	5	4	90	83	1.370	1.344	63	62
2 - Cushamén .....	28	3	195	37	2.509	777	149	48
3 - Escalante .....	36	35	532	525	13.384	13.280	741	734
4 - Florentino Ameghino .....	1	1	11	11	235	235	14	14
5 - Futaleufú .....	21	9	197	121	3.826	3.045	223	180
6 - Gaiman .....	14	3	98	32	1.046	675	57	33
7 - Gastre .....	7	1	37	5	318	42	17	2
8 - Languileo .....	11	2	68	17	495	195	40	14
9 - Mártires .....	2	-	14	-	121	-	7	-
10 - Paso de Indios .....	5	1	29	11	344	232	18	12
11 - Rawson .....	18	13	209	172	6.094	5.493	268	250
12 - Río Senguerr .....	10	2	71	21	893	561	38	21
13 - Sarmiento .....	6	2	57	33	1.031	865	48	38
14 - Tehuelches .....	9	2	68	23	1.103	508	57	27
15 - Telsen .....	8	-	52	-	328	-	19	-

## II.2.2 - URBANA - Alumnos matriculados por departamento y grado

DEPARTAMENTO	ALUMNOS MATRICULADOS POR GRADO							
	TOTAL	1°	2°	3°	4°	5°	6°	7°
TOTAL .....	27.252	6.157	4.738	4.203	3.817	3.168	2.863	2.306
1 - Biedma .....	1.344	340	221	242	192	150	111	88
2 - Cushamén .....	777	235	141	120	95	81	52	53
3 - Escalante .....	13.280	2.607	2.187	1.982	1.920	1.693	1.622	1.269
4 - Florentino Ameghino .....	235	59	44	50	35	20	15	12
5 - Futaleufú .....	3.045	840	539	480	393	278	284	231
6 - Gaiman .....	675	156	138	94	103	71	54	59
7 - Gastre .....	42	18	9	6	7	2	-	-
8 - Languileo .....	195	62	46	35	20	16	7	9
9 - Mártires .....	-	-	-	-	-	-	-	-
10 - Paso de Indios .....	232	70	60	41	36	13	10	2
11 - Rawson .....	5.493	1.200	1.006	859	757	650	552	469
12 - Río Senguerr .....	561	178	102	77	79	48	42	35
13 - Sarmiento .....	865	224	148	132	120	95	85	61
14 - Tehuelches .....	508	168	97	85	60	51	29	18

## II.2.3 - RURAL - Alumnos matriculados por departamento y grado

DEPARTAMENTO	ALUMNOS MATRICULADOS POR GRADO							
	TOTAL	1°	2°	3°	4°	5°	6°	7°
TOTAL .....	5.845	2.058	1.189	880	640	492	319	267
1 - Biedma .....	26	5	4	9	1	3	2	2
2 - Cushamén .....	1.732	659	357	242	182	138	92	62
3 - Escalante .....	104	17	16	9	19	20	10	13
4 - Florentino Ameghino .....	-	-	-	-	-	-	-	-
5 - Futaleufú .....	781	258	142	138	90	80	35	38
6 - Gaiman .....	371	85	65	63	50	45	34	29
7 - Gastre .....	276	139	65	25	29	8	4	6
8 - Languileo .....	300	129	68	43	24	17	14	5
9 - Mártires .....	121	42	26	26	6	13	6	2
10 - Paso de Indios .....	112	53	29	11	9	2	4	4
11 - Rawson .....	601	242	124	95	64	25	20	31
12 - Río Senguerr .....	332	112	66	38	43	36	22	15
13 - Sarmiento .....	166	38	38	20	20	22	11	17
14 - Tehuelches .....	595	166	121	109	67	50	49	33
15 - Telsen .....	328	113	68	52	36	33	16	10



## II.3 - EDAD POST-ES

## II.3.1 - Escuelas, Secciones, Alumnos y Docentes por departamento y tipo

DEPARTAMENTO	ESCUELAS		SECCIONES		ALUMNOS		DOCENTES	
	Esc. para Adultos	Centros Educativos	Esc. para Adultos	Centros Educativos	Esc. para Adultos	Centros Educativos	Esc. para Adultos	Centros Educativos
TOTAL .....	24	63	100	63	1.571	1.420	105	63
1 - Biedma .....	1	6	4	6	104	146	5	6
2 - Cushman .....	1	1	4	1	62	33	4	1
3 - Escalante .....	9	23	38	23	591	477	48	23
5 - Futaleufú .....	4	12	18	12	256	284	17	12
6 - Gaiman .....	2	2	8	2	76	46	8	2
11 - Rawson .....	3	16	13	16	317	366	12	16
12 - Río Senguerr .....	-	1	-	1	-	27	-	1
13 - Sarmiento .....	2	1	7	1	110	24	7	1
14 - Tehuelches .....	2	1	8	1	55	17	4	1

## II.3.2 - URBANA - Alumnos matriculados por departamento, tipo y sección o nivel

DEPARTAMENTO	TOTALES	ESCUELAS PARA ADULTOS					CENTROS EDUCATIVOS			
		TOTAL	1°	2°	3°	4°	TOTAL	1°	2°	3°
TOTAL .....	2.845	1.442	475	339	304	324	1.403	410	408	585
1 - Biedma .....	250	104	28	23	24	29	146	64	40	42
2 - Cushman .....	95	62	23	16	8	15	33	12	9	12
3 - Escalante .....	977	500	131	91	99	179	477	49	153	275
5 - Futaleufú .....	502	218	94	69	39	16	284	128	90	66
6 - Gaiman .....	122	76	18	19	23	16	46	19	9	18
11 - Rawson .....	683	317	82	103	82	50	366	108	100	158
12 - Río Senguerr .....	27	-	-	-	-	-	27	9	5	13
13 - Sarmiento .....	134	110	83	5	12	10	24	21	2	1
14 - Tehuelches .....	55	55	16	13	17	9	-	-	-	-

## II.3.3 - RURAL - Alumnos matriculados por departamento, tipo y sección o nivel

DEPARTAMENTO	TOTALES	ESCUELAS PARA ADULTOS					CENTROS EDUCATIVOS			
		TOTAL	1°	2°	3°	4°	TOTAL	1°	2°	3°
TOTAL .....	146	129	60	55	6	8	17	1	7	9
3 - Escalante .....	91	91	49	42	-	-	-	-	-	-
5 - Futaleufú .....	38	38	11	13	6	8	-	-	-	-
14 - Tehuelches .....	17	-	-	-	-	-	17	1	7	9

## III - EDUCACION MEDIA

## III.1 - Establecimientos, Divisiones, Alumnos y Profesores por modalidad, dependencia, organismo y tipo de establecimiento

MODALIDAD, DEPENDENCIA Y ORGANISMO	TIPO	Establecimientos	Divisiones	ALUMNOS		PROFESORES	
				TOTAL	Varones	TOTAL	Varones
EDUCACION MEDIA .....		31	244	6.807	3.458	907	405
CICLO BASICO - BACHILLERATOS .....		15	103	3.008	1.319	366	120
COMERCIAL .....		7	70	2.054	731	207	60
TECNICA INDUSTRIAL .....		7	58	1.509	1.321	268	192
TECNICA PROFESIONAL .....		1	12	223	86	64	33
ASISTENCIAL .....		1	1	13	1	2	-
CICLO BASICO - BACHILLERATOS .....		15	103	3.008	1.319	366	120
NACIONAL .....		7	64	1.962	923	214	60
Adm. Nacional de Educación Media y Superior .....		6	48	1.553	514	169	45
Ciclo Básico .....				1.067	367		
Bachillerato .....				386	127		
Bachillerato con Materias Pedagógicas .....				34	1		
Bachillerato en Ciencias y Letras .....				29	4		
Bachillerato Agrotécnico .....				37	15		
Comando de Institutos Militares .....		1	16	409	409	45	15
Ciclo Básico .....				298	298		
Bachillerato .....				111	111		



## III.1 - Establecimientos, Divisiones, Alumnos y Profesores por modalidad, dependencia, organismo y tipo de establ.

MODALIDAD, DEPENDENCIA Y ORGANISMO	TIPO	Establecimientos	Divisiones	ALUMNOS		PROFESORES	
				TOTAL	Varones	TOTAL	Varones
P R I V A D A - Superint. Nac.de la Enseñanza Privada ...		8	39	1.046	396	152	60
Ciclo Básico .....				691	241		
Bachillerato .....				222	85		
Bachillerato con Materias Pedagógicas .....				63	-		
Bachillerato Agrotécnico .....				70	70		
COMERCIAL .....		7	70	2.054	731	207	60
N A C I O N A L - Adm. Nacional de Educ.Med. y Superior.		4	51	1.605	579	145	44
P R I V A D A - Superint. Nac.de la Enseñanza Privada ...		3	19	449	152	62	16
TECNICA INDUSTRIAL .....		7	58	1.509	1.321	268	192
N A C I O N A L - Consejo Nac. de Educación Técnica .....		2	24	651	532	91	58
Ciclo Básico y Superior .....				612	511		
Curso Nocturno de Perfeccionamiento .....				39	21		
P R O V I N C I A L - Subsecretaría de Educ. y Justicia ..		3	16	369	315	68	52
Ciclo Básico y Superior .....				325	271		
Formación de Operarios .....				44	44		
P R I V A D A - Superint. Nac.de la Enseñanza Privada ...		2	18	489	474	109	82
Ciclo Básico y Superior .....				489	474		
TECNICA PROFESIONAL .....		1	12	223	86	64	33
N A C I O N A L - Consejo Nac. de Educación Técnica .....	(*)	-	6	100	20	14	2
P R I V A D A - Superint. Nac.de la Enseñanza Privada ...		1	6	123	66	50	31
ASISTENCIAL .....		1	1	13	1	2	-
P R I V A D A - Establecimientos Autónomos .....		1	1	13	1	2	-

(\*) Escuela fusionada con Técnica Industrial.

## III.2 - Establecimientos por departamento y modalidad

DEPARTAMENTO	TOTAL	CICLO BASICO BACHILLERATOS	COMERCIAL	TECNICA INDUSTRIAL	TECNICA PROFESIONAL	ASISTENCIAL
TOTAL .....	31	15	7	7	1	1
1 - Biedma .....	1	-	1	-	-	-
2 - Cusamén .....	1	1	-	-	-	-
3 - Escalante .....	12	4	2	4	1	1
5 - Futaleufú .....	5	2	2	1	-	-
6 - Gaiman .....	2	1	1	-	-	-
11 - Rawson .....	8	5	1	2	-(*)	-
12 - Río Senguerr .....	1	1	-	-	-	-
13 - Sarmiento .....	1	1	-	-	-	-

(\*) Fusionada con Técnica Industrial.-

## III.3 - Divisiones por departamento y modalidad

DEPARTAMENTO	TOTAL	CICLO BASICO BACHILLERATOS	COMERCIAL	TECNICA INDUSTRIAL	TECNICA PROFESIONAL	ASISTENCIAL
TOTAL .....	244	103	70	58	12	1
1 - Biedma .....	7	-	7	-	-	-
2 - Cusamén .....	3	3	-	-	-	-
3 - Escalante .....	122	49	28	38	6	1
5 - Futaleufú .....	28	8	13	7	-	-
6 - Gaiman .....	10	5	5	-	-	-
11 - Rawson .....	66	30	17	13	6	-
12 - Río Senguerr .....	3	3	-	-	-	-
13 - Sarmiento .....	5	5	-	-	-	-



III.4 - Alumnos por departamento y modalidad

DEPARTAMENTO	TOTAL	CICLO BASICO BACHILLERATOS	COMERCIAL	TECNICA INDUSTRIAL	TECNICA PROFESIONAL	ASISTENCIAL
TOTAL .....	6.807	3.008	2.054	1.509	223	13
1 - Biedma .....	221	-	221	-	-	-
2 - Cushman .....	54	54	-	-	-	-
3 - Escalante .....	3.766	1.597	963	1.070	123	13
5 - Futaleufú .....	685	218	305	162	-	-
6 - Gaiman .....	146	82	64	-	-	-
11 - Rawson .....	1.749	871	501	277	100	-
12 - Río Senguerr .....	70	70	-	-	-	-
13 - Sarmiento .....	116	116	-	-	-	-

III.5 - Profesores por departamento y modalidad

DEPARTAMENTO	TOTAL	CICLO BASICO BACHILLERATOS	COMERCIAL	TECNICA INDUSTRIAL	TECNICA PROFESIONAL	ASISTENCIAL
TOTAL .....	907	366	207	268	64	2
1 - Biedma .....	21	-	21	-	-	-
2 - Cushman .....	14	14	-	-	-	-
3 - Escalante .....	452	143	67	190	50	2
5 - Futaleufú .....	118	31	53	34	-	-
6 - Gaiman .....	38	23	15	-	-	-
11 - Rawson .....	234	125	51	44	14	-
12 - Río Senguerr .....	12	12	-	-	-	-
13 - Sarmiento .....	18	18	-	-	-	-

III.6 - Alumnos matriculados por departamento, modalidad y años de estudio

DEPARTAMENTO	MODALIDAD	ALUMNOS MATRICULADOS POR AÑO							
		TOTAL	Preparatorio	1º	2º	3º	4º	5º	6º
TOTAL .....		6.807	-	2.269	1.628	1.236	935	632	107
C.Básico-Bachill...		3.008	-	816	696	614	509	373	-
Comercial .....		2.054	-	726	495	379	256	159	39
Téc. Industrial ...		1.509	-	614	389	206	143	89	68
Téc. Profesional ..		223	-	113	48	37	14	11	-
Asistencial .....		13	-	-	-	-	13	-	-
1 - Biedma .....		221	-	75	56	38	33	19	-
Comercial .....		221	-	75	56	38	33	19	-
2 - Cushamén .....		54	-	24	15	15	-	-	-
C.Básico-Bachill...		54	-	24	15	15	-	-	-
3 - Escalante .....		3.766	-	1.285	872	665	530	338	76
C.Básico-Bachill...		1.597	-	445	354	330	279	189	-
Comercial .....		963	-	377	226	179	102	60	19
Téc. Industrial ...		1.070	-	404	269	140	122	78	57
Téc. Profesional ..		123	-	59	23	16	14	11	-
Asistencial .....		13	-	-	-	-	13	-	-
5 - Futaleufú .....		685	-	196	163	127	110	78	11
C.Básico-Bachill...		218	-	43	41	36	56	42	-
Comercial .....		305	-	88	79	67	46	25	-
Téc. Industrial ...		162	-	65	43	24	8	11	11
6 - Gaiman .....		146	-	34	37	27	22	26	-
C.Básico-Bachill...		82	-	19	21	18	14	10	-
Comercial .....		64	-	15	16	9	8	16	-
11 - Rawson .....		1.749	-	587	433	323	227	159	20
C.Básico-Bachill...		871	-	217	213	174	147	120	-
Comercial .....		501	-	171	118	86	67	39	20
Téc. Industrial ...		277	-	145	77	42	13	-	-
Téc. Profesional ..		100	-	54	25	21	-	-	-
12 - Río Senguerr .....		70	-	26	23	21	-	-	-
C.Básico-Bachill...		70	-	26	23	21	-	-	-
13 - Sarmiento .....		116	-	42	29	20	13	12	-
C.Básico-Bachill...		116	-	42	29	20	13	12	-



## IV - EDUCACION SUPERIOR

IV.1 - UNIVERSITARIA Y EXTRAUNIVERSITARIA - Alumnos y Profesores por dependencia, organismo y tipo de establecimiento

DEPENDENCIA, ORGANISMO Y TIPO	ALUMNOS		PROFESORES	
	TOTAL	Varones	TOTAL	Varones
<b>EDUCACION SUPERIOR</b> .....	1.111	528	242	143
UNIVERSITARIA .....	920	517	188	132
EXTRAUNIVERSITARIA .....	191	11	54	11
<b>UNIVERSITARIA</b>				
<b>NACIONAL</b> .....	261	111	76	54
<u>Universidad Nacional del Sur</u>				
Incorporados				
Instituto de Estudios Superiores ..... Trelew .....	261	111	76	54
<b>PRIVADA</b> .....	659	406	112	78
Dirección Nacional de Altos Estudios				
Universidades Privadas Registradas				
<u>Universidad de La Patagonia</u>				
Escuela de Ciencias ..... C. Rivadavia ....	541	391	91	74
Escuela de Humanidades ..... C. Rivadavia ....	118	15	21	4
<b>EXTRAUNIVERSITARIA</b>				
<b>NACIONAL</b> .....	88	4	29	6
Administración Nacional de Educación Media y Superior				
Instituto Superior de Formación Docente ..... C. Rivadavia ....	28	1	9	2
Instituto Superior de Formación Docente ..... Esquel .....	48	3	10	2
Instituto Superior de Formación Docente ..... Rawson .....	12	-	10	2
<b>PRIVADA</b> .....	103	7	25	5
Superintendencia Nacional de la Enseñanza Privada				
Instituto Incorporado				
"Deán Funes" ..... C. Rivadavia ....	58	7	11	5
"María Auxiliadora" ..... C. Rivadavia ....	45	-	14	-

IV.2 - UNIVERSITARIA - Universidades, Facultades y Profesores por departamento y dependencia

DEPARTAMENTO	UNIVERSIDADES			FACULTADES			PROFESORES		
	TOTAL	Oficial	Privada	TOTAL	Oficial	Privada	TOTAL	Oficial	Privada
Total .....	1	-	1	3	1	2	188	76	112
3 - Escalante .....	1	-	1	2	-	2	112	-	112
11 - Rawson .....	-	-	-	1	1	-	76	76	-

IV.3 - UNIVERSITARIA - Alumnos en actividad por departamento, rama y especialidad

DEPARTAMENTO	ESPECIALIDAD	TOTAL	CIENCIAS MEDICAS	CIENCIAS BASICAS Y TECNOLOGICAS	CIENCIAS SOCIALES	HUMANIDADES
<b>TOTAL</b> .....		920	-	677	127	116
	Ciencias Agronómicas y Veterinarias .....	10	-	10	-	-
	Ingeniería .....	410	-	410	-	-
	Ciencias Exactas y Naturales .....	140	-	140	-	-
	Química - Bioquímica y Farmacia .....	117	-	117	-	-
	Administración .....	127	-	-	127	-
	Filosofía y Letras .....	66	-	-	-	66
	Otras Ciencias Humanas .....	50	-	-	-	50
<b>3 - Escalante</b> .....		659	-	616	-	43
	Ingeniería .....	374	-	374	-	-
	Ciencias Exactas y Naturales .....	125	-	125	-	-
	Química - Bioquímica y Farmacia .....	117	-	117	-	-
	Filosofía y Letras .....	43	-	-	-	43
<b>11 - Rawson</b> .....		261	-	61	127	73
	Ciencias Agronómicas y Veterinarias .....	10	-	10	-	-
	Ingeniería .....	36	-	36	-	-
	Ciencias Exactas y Naturales .....	15	-	15	-	-
	Administración .....	127	-	-	127	-
	Filosofía y Letras .....	23	-	-	-	23
	Otras Ciencias Humanas .....	50	-	-	-	50



## IV.4 - EXTRAUNIVERSITARIA - Establecimientos y Profesores por departamento y dependencia

DEPARTAMENTO	ESTABLECIMIENTOS			PROFESORES		
	TOTAL	Oficial	Privada	TOTAL	Oficial	Privada
TOTAL .....	5	3	2	54	29	25
3 - Escalante .....	3	1	2	34	9	25
5 - Futaleufú .....	1	1	-	10	10	-
11 - Rawson .....	1	1	-	10	10	-

## IV.5 - EXTRAUNIVERSITARIA - Alumnos matriculados por departamento y especialidad

DEPARTAMENTO	TOTAL	ESPECIALIDADES DOCENTES		ESPECIALIDADES NO DOCENTES	ARTISTICA
		Profesores	Otras Especialidades		
TOTAL .....	191	133	-	58	-
Educación Elemental y Especiales					
Nivel Elemental .....	133	133	-	-	-
Especialidades no Docentes					
Asistentes Sociales y Afines .....	58	-	-	58	-
3 - Escalante .....	131	73	-	58	-
Educación Elemental y Especiales					
Nivel Elemental .....	73	73	-	-	-
Especialidades no Docentes					
Asistentes Sociales y Afines .....	58	-	-	58	-
5 - Futaleufú .....	48	48	-	-	-
Educación Elemental y Especiales					
Nivel Elemental .....	48	48	-	-	-

## V - EDUCACION PARASISTEMATICA

## V.1 - Establecimientos, Alumnos y Profesores por dependencia, organismo y tipo de establecimiento

DEPENDENCIA Y ORGANISMO	TIPO	Establecimientos	ALUMNOS		PROFESORES	
			TOTAL	Varones	TOTAL	Varones
EDUCACION PARASISTEMATICA .....		33	2.532	823	107	25
NACIONAL .....		15	1.012	329	45	11
Dirección Nacional de Educación del Adulto						
Escuelas para Adultos (Cursos de Materias Prácticas).		15	1.012	329	45	11
PRIVADA .....		18	1.520	494	62	14
Superintendencia Nacional de la Enseñanza Privada						
Academias Particulares Libres ....	Secundaria .....	9	1.075	400	36	10
	Técnica .....	3	39	2	3	1
	Artística .....	4	113	5	6	-
	Varias (1) .....	1	215	50	7	2
Consejo Provincial de Educación						
Escuelas Idiomáticas .....	Alemanas .....	1	78	37	10	1

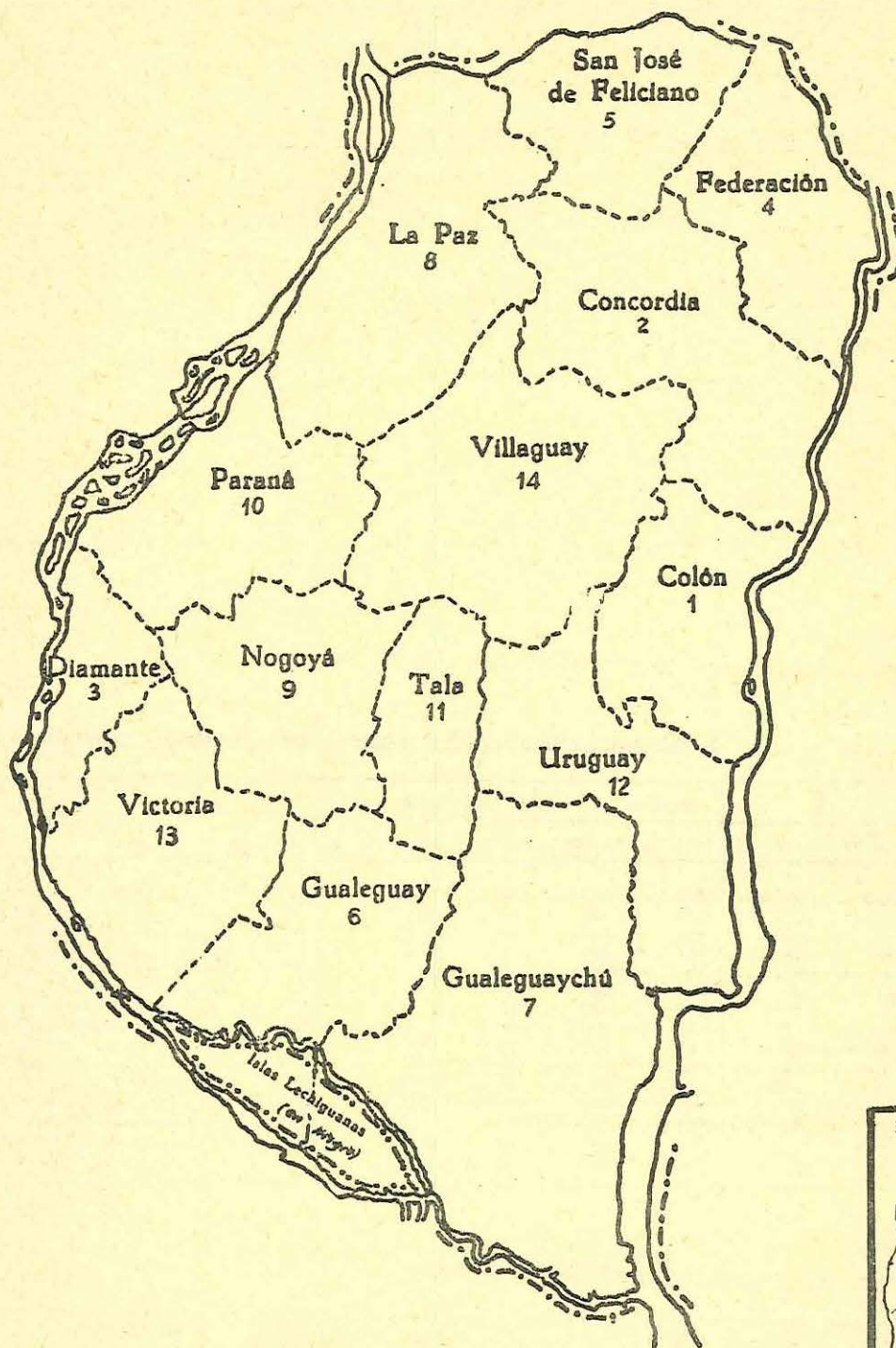
(1) Dictan 2 o más de las especialidades anteriormente detalladas.-

## V.2 - Establecimientos, Alumnos y Profesores por departamento y dependencia

DEPARTAMENTO	ESTABLECIMIENTOS			ALUMNOS			PROFESORES		
	TOTAL	Oficial	Privada	TOTAL	Oficial	Privada	TOTAL	Oficial	Privada
TOTAL .....	33	15	18	2.532	1.012	1.520	107	45	62
1 - Biedma .....	6	1	5	214	151	63	9	4	5
2 - Cusamén .....	1	1	-	78	78	-	4	4	-
3 - Escalante .....	12	5	7	1.036	397	639	63	16	47
5 - Futaleufú .....	2	2	-	77	77	-	6	6	-
6 - Gaiman .....	1	1	-	57	57	-	3	3	-
11 - Rawson .....	8	2	6	1.009	191	818	18	8	10
13 - Sarmiento .....	1	1	-	28	28	-	2	2	-
14 - Tehuelches .....	2	2	-	33	33	-	2	2	-

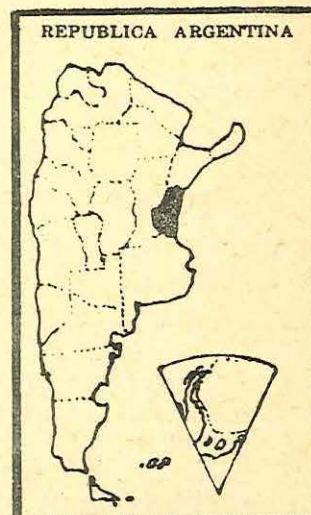


# PROVINCIA de ENTRE RIOS



SUPERFICIE: 78.781 Km<sup>2</sup>

POBLACION : 811.691 Hab.





## II.2 - EDAD ESCOLAR

## II.2.1 - Escuelas, Secciones de Grado, Alumnos y Docentes por departamento y area

DEPARTAMENTO	ESCUELAS		SECCIONES DE GRADO		ALUMNOS		DOCENTES	
	TOTAL	Urbana	TOTAL	Urbana	TOTAL	Urbana	TOTAL	Urbana
TOTAL .....	1.319	303	10.449	3.716	143.137	93.981	7.745	5.221
1 - Colón .....	85	22	633	208	7.823	5.058	451	294
2 - Concordia .....	107	33	1.013	508	19.817	14.371	956	719
3 - Diamante .....	63	15	465	154	6.272	3.695	332	200
4 - Federación .....	74	16	554	161	7.125	4.090	355	207
5 - Feliciano .....	33	6	232	52	2.713	993	135	55
6 - Gualaguay .....	68	17	501	182	6.482	4.345	360	245
7 - Gualaguaychú .....	147	34	1.140	393	14.030	9.149	798	545
8 - La Paz .....	112	18	864	259	11.445	6.774	558	332
9 - Nogoyá .....	101	14	722	145	7.102	3.421	432	224
10 - Paraná .....	192	60	1.786	894	30.365	23.952	1.661	1.305
11 - Tala .....	58	11	421	116	4.270	2.591	261	168
12 - Uruguay .....	110	30	884	349	11.770	8.446	685	503
13 - Victoria .....	51	12	391	128	5.017	2.989	321	210
14 - Villaguay .....	118	15	843	167	8.906	4.107	440	214

## II.2.2 - URBANA - Alumnos matriculados por departamento y grado

DEPARTAMENTO	ALUMNOS MATRICULADOS POR GRADO							
	TOTAL	1°	2°	3°	4°	5°	6°	7°
TOTAL .....	93.981	20.503	15.289	14.264	13.420	11.578	10.213	8.714
1 - Colón .....	5.058	1.007	839	828	771	661	494	458
2 - Concordia .....	14.371	3.190	2.353	2.162	2.100	1.756	1.552	1.258
3 - Diamante .....	3.695	860	611	545	518	445	414	302
4 - Federación .....	4.090	961	677	705	595	444	404	304
5 - Feliciano .....	993	215	192	146	141	126	97	76
6 - Gualaguay .....	4.345	958	710	655	630	494	453	445
7 - Gualaguaychú .....	9.149	1.957	1.380	1.411	1.277	1.105	1.055	964
8 - La Paz .....	6.774	1.810	1.211	1.000	924	739	599	491
9 - Nogoyá .....	3.421	705	518	548	470	416	384	380
10 - Paraná .....	23.952	4.873	3.763	3.563	3.478	3.049	2.855	2.371
11 - Tala .....	2.591	487	406	391	360	343	322	282
12 - Uruguay .....	8.446	1.736	1.311	1.240	1.131	1.079	1.025	924
13 - Victoria .....	2.989	681	584	434	422	421	270	177
14 - Villaguay .....	4.107	1.063	734	636	603	500	289	282

## II.2.3 - RURAL - Alumnos matriculados por departamento y grado

DEPARTAMENTO	ALUMNOS MATRICULADOS POR GRADO							
	TOTAL	1°	2°	3°	4°	5°	6°	7°
TOTAL .....	49.156	12.142	8.407	7.649	6.838	5.597	4.676	3.847
1 - Colón .....	2.765	555	446	443	386	373	308	254
2 - Concordia .....	5.446	1.601	971	864	678	537	440	355
3 - Diamante .....	2.577	500	387	379	385	324	314	288
4 - Federación .....	3.035	719	500	476	463	368	282	227
5 - Feliciano .....	1.720	537	353	256	236	138	112	88
6 - Gualaguay .....	2.137	576	355	342	266	260	195	143
7 - Gualaguaychú .....	4.881	1.184	819	746	676	565	498	393
8 - La Paz .....	4.671	1.344	852	743	640	451	357	284
9 - Nogoyá .....	3.681	807	616	605	527	444	403	279
10 - Paraná .....	6.413	1.351	1.071	928	965	797	686	615
11 - Tala .....	1.679	390	271	246	225	178	194	175
12 - Uruguay .....	3.324	661	539	516	484	429	373	322
13 - Victoria .....	2.028	490	362	326	238	257	179	176
14 - Villaguay .....	4.799	1.427	865	779	669	476	335	248



## II.3 - EDAD POST-ESCOLAR

## II.3.1 - Escuelas, Secciones, Alumnos y Docentes por departamento y tipo

DEPARTAMENTO	ESCUELAS		SECCIONES		ALUMNOS		DOCENTES	
	Esc. para Adultos	Centros Educativos	Esc. para Adultos	Centros Educativos	Esc. para Adultos	Centros Educativos	Esc. para Adultos	Centros Educativos
TOTAL .....	132	202	523	202	6.928	4.700	392	202
1 - Colón .....	7	8	26	8	347	191	20	8
2 - Concordia .....	12	44	51	44	802	972	42	44
3 - Diamante .....	6	4	18	4	218	76	11	4
4 - Federación .....	6	4	30	4	524	88	24	4
5 - Feliciano .....	2	5	7	5	45	112	2	5
6 - Gualaguay .....	8	6	24	6	294	103	18	6
7 - Gualaguaychú .....	14	14	57	14	650	364	42	14
8 - La Paz .....	13	32	47	32	614	770	33	32
9 - Nogoyá .....	3	8	12	8	120	167	7	8
10 - Paraná .....	37	30	160	30	2.308	789	130	30
11 - Tala .....	6	6	24	6	257	99	13	6
12 - Uruguay .....	6	22	21	22	260	571	17	22
13 - Victoria .....	6	9	20	9	188	155	12	9
14 - Villaguay .....	6	10	26	10	301	243	21	10

## II.3.2 - URBANA - Alumnos matriculados por departamento, tipo y sección o nivel

DEPARTAMENTO	TOTALES	ESCUELAS PARA ADULTOS					CENTROS EDUCATIVOS			
		TOTAL	1°	2°	3°	4°	TOTAL	1°	2°	3°
TOTAL .....	10.743	6.043	1.961	1.502	1.309	1.271	4.700	608	1.632	2.460
1 - Colón .....	448	257	22	70	77	88	191	-	69	122
2 - Concordia .....	1.524	552	287	113	72	80	972	171	328	473
3 - Diamante .....	264	188	41	32	40	75	76	-	14	62
4 - Federación .....	612	524	141	184	140	59	88	8	10	70
5 - Feliciano .....	157	45	13	7	18	7	112	15	60	37
6 - Gualaguay .....	397	294	103	58	75	58	103	28	31	44
7 - Gualaguaychú .....	933	569	119	179	125	146	364	84	121	159
8 - La Paz .....	1.277	507	196	135	92	84	770	118	255	397
9 - Nogoyá .....	287	120	12	38	32	38	167	5	54	108
10 - Paraná .....	2.806	2.017	599	503	466	449	789	71	266	452
11 - Tala .....	320	221	96	50	37	38	99	22	-	77
12 - Uruguay .....	831	260	132	47	31	50	571	47	189	335
13 - Victoria .....	343	188	29	33	67	59	155	23	132	-
14 - Villaguay .....	544	301	171	53	37	40	243	16	103	124

## II.3.3 - RURAL - Alumnos matriculados por departamento, tipo y sección o nivel

DEPARTAMENTO	TOTALES	ESCUELAS PARA ADULTOS					CENTROS EDUCATIVOS			
		TOTAL	1°	2°	3°	4°	TOTAL	1°	2°	3°
TOTAL .....	885	885	201	229	240	215	-	-	-	-
1 - Colón .....	90	90	3	12	33	42	-	-	-	-
2 - Concordia .....	250	250	56	70	67	57	-	-	-	-
3 - Diamante .....	30	30	3	14	4	9	-	-	-	-
7 - Gualaguaychú .....	81	81	28	26	13	14	-	-	-	-
8 - La Paz .....	107	107	38	28	17	24	-	-	-	-
10 - Paraná .....	291	291	65	72	95	59	-	-	-	-
11 - Tala .....	36	36	8	7	11	10	-	-	-	-



## III - EDUCACION MEDIA

## III.1 - Establecimientos, Divisiones, Alumnos y Profesores por modalidad, dependencia, organismo y tipo de establecimiento

MODALIDAD, DEPENDENCIA Y ORGANISMO	TIPO	Estable- cimien- tos	Divi- siones	ALUMNOS		PROFESORES	
				TOTAL	Varones	TOTAL	Varones
<b>EDUCACION MEDIA</b> .....		156	1.181	33.581	15.071	4.794	1.719
CICLO BASICO - BACHILLERATOS .....		69	498	14.247	5.152	2.160	519
COMERCIAL .....		45	354	10.388	3.325	1.399	520
TECNICA INDUSTRIAL .....		18	188	5.076	4.923	742	536
TECNICA PROFESIONAL .....		15	127	2.701	179	328	37
AGROPECUARIA .....		3	12	232	225	61	31
ARTISTICA .....		5	-	963	266	93	70
ASISTENCIAL .....		1	2	24	1	11	6
<b>CICLO BASICO - BACHILLERATOS</b> .....		69	498	14.247	5.149	2.160	519
N A C I O N A L - Adm.Nac.de Educación Media y Superior ..		28	288	8.651	3.394	1.257	291
Ciclo Básico .....				5.687	2.222		
Bachillerato .....				2.155	1.018		
Bachillerato con Materias Pedagógicas .....				151	18		
Bachillerato en Ciencias y Letras .....				658	136		
P R O V I N C I A L - Direc.de Ens.Media, Especial y Sup.		5	20	510	321	111	34
Ciclo Básico (I) .....		2	2	58	26		
Ciclo Básico .....		3	18	286	187		
Bachillerato Agrotécnico .....				166	108		
M U N I C I P A L - Direc.de Ens.Media, Especial y Superior		2	7	130	101	44	26
Ciclo Básico .....				102	84		
Bachillerato Agrotécnico .....				28	17		
P R I V A D A - Superint.Nacional de la Enseñanza Privada.		34	183	4.956	1.333	748	168
Ciclo Básico .....				3.261	928		
Bachillerato .....				1.010	202		
Bachillerato con Materias Pedagógicas .....				221	-		
Bachillerato en Ciencias y Letras .....				274	69		
Bachillerato Humanista .....				39	28		
Bachillerato Comercial .....				151	106		
<b>COMERCIAL</b> .....		45	354	10.388	3.325	1.399	520
N A C I O N A L - Adm.Nac.de Educación Media y Superior ..		18	203	6.107	2.896	776	304
P R O V I N C I A L - Direc.de Ens.Media, Especial y Sup..		1	15	594	263	63	20
P R I V A D A - Superint.Nacional de la Enseñanza Privada.		26	136	3.637	1.666	560	196
<b>TECNICA INDUSTRIAL</b> .....		18	188	5.076	4.923	742	536
N A C I O N A L .....		16	176	4.755	4.632	663	495
Consejo Nacional de Educación Técnica .....		15	170	4.650	4.527	634	469
Ciclo Básico y Superior .....		11	155	4.039	3.924	565	420
Curso de Constructores .....				10	9		
Formación de Operarios .....				189	182		
Misiones Monotécnicas y de Extensión Cultural.		3	3	61	61	6	4
Esc.por Convenio-Ciclo Básico y Superior .....		1	12	351	351	63	45
Direc.Nac.de Const.Portuarias y Vías Navegables .		1	6	105	105	29	26
Ciclo Básico y Superior .....				105	105		
P R O V I N C I A L - Direc.de Ens.Media y Superior .....		1	7	228	198	62	36
Ciclo Básico y Superior .....				144	125		
Formación de Operarios .....				84	73		
P R I V A D A - Superint.Nacional de la Enseñanza Privada.		1	5	93	93	17	5
Ciclo Básico y Superior .....				93	93		
<b>TECNICA PROFESIONAL</b> .....		15	127	2.701	179	328	37
N A C I O N A L - Consejo Nacional de Educación Técnica ..		8	100	2.173	179	269	35
Escuelas Nacionales de Educación Técnica .....		7	99	2.125	179	267	35
Misiones de Cultura Rural y Doméstica .....		1	1	48	-	2	-
P R O V I N C I A L - Direc.de Ens.Media, Especial y Sup..		1	10	217	-	33	2
M U N I C I P A L - Dirección Municipal de Cultura .....		4	13	228	-	8	-
P R I V A D A - Superint.Nacional de la Enseñanza Privada.		2	4	83	-	18	-
<b>AGROPECUARIA</b> .....		3	12	232	225	61	31
N A C I O N A L - Administración de Educación Agrícola ...		2	9	166	159	31	16
P R I V A D A - Superint.Nacional de la Enseñanza Privada.		1	3	66	66	30	15
<b>ARTISTICA</b> .....		5	-	963	266	93	70
P R O V I N C I A L - Direc.de Ens.Media, Especial y Sup..		5	-	963	266	93	70
<b>ASISTENCIAL</b> .....		1	2	24	1	11	6
P R I V A D A - Establecimientos Autónomos .....		1	2	24	1	11	6



III.2 - Establecimientos por departamento y modalidad

DEPARTAMENTO	TOTAL	CICLO BASICO BACH LLERATOS	COMERCIAL	TECNICA INDUS TRIAL	TECNICA PROFE SIONAL	AGROPE CUARIA	ARTISTICA	ASISTEN CIAL
TOTAL .....	156	69	45	18	15	3	5	1
1 - Colón .....	11	4	4	1	1	1	-	-
2 - Concordia .....	15	8	3	1	2	-	1	-
3 - Diamante .....	10	4	4	1	1	-	-	-
4 - Federación .....	7	4	2	1	-	-	-	-
5 - Feliciano .....	1	1	-	-	-	-	-	-
6 - Gualaguay .....	10	5	1	1	1	-	1	1
7 - Gualaguaychú .....	15	6	6	1	1	1	-	-
8 - La Paz .....	10	6	2	2	-	-	-	-
9 - Nogoyá .....	12	6	4	2	-	-	-	-
10 - Paraná .....	30	12	8	4	3	1	2	-
11 - Tala .....	9	3	3	1	2	-	-	-
12 - Uruguay .....	13	6	3	1	3	-	-	-
13 - Victoria .....	7	2	3	1	-	-	1	-
14 - Villaguay .....	6	2	2	1	1	-	-	-

III.3 - Divisiones por departamento y modalidad

DEPARTAMENTO	TOTAL	CICLO BASICO BACH LLERATOS	COMERCIAL	TECNICA INDUS TRIAL	TECNICA PROFE SIONAL	AGROPE CUARIA	ARTISTICA	ASISTEN CIAL
TOTAL .....	1.183	498	354	188	127	12	-	2
1 - Colón .....	62	21	22	4	9	6	-	-
2 - Concordia .....	147	58	39	29	21	-	-	-
3 - Diamante .....	66	27	31	6	2	-	-	-
4 - Federación .....	36	19	16	1	-	-	-	-
5 - Feliciano .....	5	5	-	-	-	-	-	-
6 - Gualaguay .....	62	27	18	6	9	-	-	2
7 - Gualaguaychú .....	117	52	39	10	13	3	-	-
8 - La Paz .....	54	35	13	6	-	-	-	-
9 - Nogoyá .....	59	28	23	5	3	-	-	-
10 - Paraná .....	306	124	77	71	31	3	-	-
11 - Tala .....	47	15	14	8	10	-	-	-
12 - Uruguay .....	121	53	27	16	25	-	-	-
13 - Victoria .....	55	16	25	14	-	-	-	-
14 - Villaguay .....	44	18	10	12	4	-	-	-

III.4 - Alumnos por departamento y modalidad

DEPARTAMENTO	TOTAL	CICLO BASICO BACH LLERATOS	COMERCIAL	TECNICA INDUS TRIAL	TECNICA PROFE SIONAL	AGROPE CUARIA	ARTISTICA	ASISTEN CIAL
TOTAL .....	33.581	14.247	10.338	5.076	2.701	232	963	24
1 - Colón .....	1.519	601	498	97	211	112	-	-
2 - Concordia .....	4.532	1.826	1.204	937	482	-	83	-
3 - Diamante .....	1.618	743	697	131	47	-	-	-
4 - Federación .....	931	449	460	22	-	-	-	-
5 - Feliciano .....	160	160	-	-	-	-	-	-
6 - Gualaguay .....	1.518	638	528	158	149	-	21	24
7 - Gualaguaychú .....	3.236	1.447	1.107	317	299	66	-	-
8 - La Paz .....	1.446	925	409	112	-	-	-	-
9 - Nogoyá .....	1.238	656	438	92	52	-	-	-
10 - Paraná .....	10.729	4.333	2.706	2.082	739	54	815	-
11 - Tala .....	1.122	388	386	143	155	-	-	-
12 - Uruguay .....	3.147	1.337	957	404	449	-	-	-
13 - Victoria .....	1.249	303	623	279	-	-	44	-
14 - Villaguay .....	1.136	441	325	252	118	-	-	-



## III.5 - Profesores por departamento y modalidad

DEPARTAMENTO	TOTAL	CICLO BASICO BACHILLERATOS	COMERCIAL	TECNICA INDUSTRIAL	TECNICA PROFESIONAL	AGROPECUARIA	ARTISTICA	ASISTENCIAL
TOTAL .....	4.794	2.160	1.399	742	328	61	93	11
1 - Colón .....	244	93	89	19	27	16	-	-
2 - Concordia .....	614	280	147	110	59	-	18	-
3 - Diamante .....	284	135	118	26	5	-	-	-
4 - Federación .....	151	85	64	2	-	-	-	-
5 - Feliciano .....	18	18	-	-	-	-	-	-
6 - Gualaguay .....	243	119	59	20	26	-	8	11
7 - Gualaguaychú .....	510	233	179	34	34	30	-	-
8 - La Paz .....	220	154	47	19	-	-	-	-
9 - Nogoyá .....	216	112	76	20	8	-	-	-
10 - Paraná .....	1.332	519	332	304	102	15	55	-
11 - Tala .....	188	67	67	34	20	-	-	-
12 - Uruguay .....	409	212	93	62	42	-	-	-
13 - Victoria .....	224	74	92	46	-	-	12	-
14 - Villaguay .....	141	59	36	41	5	-	-	-

## III.6 - Alumnos matriculados por departamento, modalidad y años de estudio

DEPARTAMENTO	MODALIDAD	ALUMNOS MATRICULADOS POR AÑO										
		TOTAL	Preparatorio	1º	2º	3º	4º	5º	6º	7º	8º	9º
TOTAL .....		33.581	387	10.557	7.555	5.945	4.717	3.766	523	78	46	7
C.Básico-Bachill.		12.247	-	3.652	2.925	2.817	2.563	2.202	88	-	-	-
Comercial .....		10.338	-	3.199	2.487	1.907	1.403	1.184	158	-	-	-
Téc.Industrial ..		5.076	-	1.838	1.185	781	603	317	248	64	40	-
Téc.Profesional ..		2.701	-	1.532	807	311	51	-	-	-	-	-
Agropecuaria ....		232	-	61	41	47	40	30	13	-	-	-
Artística .....		963	387	256	110	77	57	33	16	14	6	7
Asistencial .....		24	-	19	-	5	-	-	-	-	-	-
1 - Colón .....		1.519	-	521	333	266	190	188	21	-	-	-
C.Básico-Bachill.		601	-	167	113	104	104	113	-	-	-	-
Comercial .....		498	-	153	129	91	57	60	8	-	-	-
Téc.Industrial ..		97	-	39	31	21	6	-	-	-	-	-
Téc.Profesional ..		211	-	131	43	37	-	-	-	-	-	-
Agropecuaria ....		112	-	31	17	13	23	15	13	-	-	-
2 - Concordia .....		4.532	-	1.592	1.117	754	565	401	103	-	-	-
C.Básico-Bachill.		1.826	-	486	405	343	305	248	39	-	-	-
Comercial .....		1.204	-	384	322	243	169	86	-	-	-	-
Téc.Industrial ..		937	-	351	233	143	79	67	64	-	-	-
Téc.Profesional ..		482	-	334	128	20	-	-	-	-	-	-
Artística .....		83	-	37	29	5	12	-	-	-	-	-
3 - Diamante .....		1.618	-	483	364	308	241	222	-	-	-	-
C.Básico-Bachill.		743	-	169	144	143	150	137	-	-	-	-
Comercial .....		697	-	232	159	133	88	85	-	-	-	-
Téc.Industrial ..		131	-	52	44	32	3	-	-	-	-	-
Téc.Profesional ..		47	-	30	17	-	-	-	-	-	-	-
4 - Federación .....		931	-	301	220	153	131	126	-	-	-	-
C.Básico-Bachill.		449	-	133	100	75	69	72	-	-	-	-
Comercial .....		460	-	146	120	78	62	54	-	-	-	-
Téc.Industrial ...		22	-	22	-	-	-	-	-	-	-	-
5 - Feliciano .....		160	-	46	38	22	26	28	-	-	-	-
C.Básico-Bachill.		160	-	46	38	22	26	28	-	-	-	-
6 - Gualaguay .....		1.518	13	524	373	285	182	130	11	-	-	-
C.Básico-Bachill.		638	-	205	125	140	87	81	-	-	-	-
Comercial .....		528	-	155	142	103	68	49	11	-	-	-
Téc.Industrial ...		158	-	46	53	32	27	-	-	-	-	-
Téc.Profesional ..		149	-	96	48	5	-	-	-	-	-	-
Artística .....		21	13	3	5	-	-	-	-	-	-	-
Asistencial .....		24	-	19	-	5	-	-	-	-	-	-
7 - Gualaguaychú .....		3.236	-	1.023	726	584	490	391	22	-	-	-
C.Básico-Bachill.		1.447	-	357	309	296	250	235	-	-	-	-
Comercial .....		1.107	-	338	242	192	157	156	22	-	-	-
Téc.Industrial ...		317	-	146	58	54	59	-	-	-	-	-
Téc.Profesional ..		299	-	152	93	30	24	-	-	-	-	-
Agropecuaria ....		66	-	30	24	12	-	-	-	-	-	-
8 - La Paz .....		1.446	-	464	333	257	209	173	10	-	-	-
C.Básico-Bachill.		925	-	283	193	181	143	125	-	-	-	-
Comercial .....		409	-	129	96	68	58	48	10	-	-	-
Téc.Industrial ...		112	-	52	44	8	8	-	-	-	-	-



## III.6 - Alumnos matriculados por departamento, modalidad y años de estudio (Conclusión)

DEPARTAMENTO MODALIDAD	ALUMNOS MATRICULADOS POR AÑO										
	TOTAL	Prepara- torio	1°	2°	3°	4°	5°	6°	7°	8°	9°
9 - Nogoyá .....	1.238	-	362	290	222	187	150	27	-	-	-
C.Básico-Bachill ..	656	-	189	133	106	112	100	16	-	-	-
Comercial .....	438	-	122	106	87	62	50	11	-	-	-
Téc.Industrial ...	92	-	31	34	14	13	-	-	-	-	-
Téc.Profesional ..	52	-	20	17	15	-	-	-	-	-	-
10 - Paraná .....	10.729	370	3.167	2.280	1.842	1.503	1.211	238	65	46	7
C.Básico-Bachill ..	4.333	-	1.056	906	875	853	631	12	-	-	-
Comercial .....	2.706	-	789	627	492	356	357	85	-	-	-
Téc.Industrial ...	2.082	-	724	444	297	226	175	125	51	40	-
Téc.Profesional ..	739	-	397	234	95	13	-	-	-	-	-
Agropecuaria .....	54	-	-	-	22	17	15	-	-	-	-
Artística .....	815	370	201	69	61	38	33	16	14	6	7
11 - Tala .....	1.122	-	388	264	208	163	99	-	-	-	-
C.Básico-Bachill ..	388	-	98	73	86	73	58	-	-	-	-
Comercial .....	386	-	142	100	60	43	41	-	-	-	-
Téc.Industrial ...	193	-	75	44	27	47	-	-	-	-	-
Téc.Profesional ..	155	-	73	47	35	-	-	-	-	-	-
12 - Uruguay .....	3.147	-	999	754	543	458	360	33	-	-	-
C.Básico-Bachill ..	1.337	-	323	255	265	253	241	-	-	-	-
Comercial .....	957	-	330	260	160	133	74	-	-	-	-
Téc.Industrial ...	404	-	117	81	70	58	45	33	-	-	-
Téc.Profesional ..	449	-	229	158	48	14	-	-	-	-	-
13 - Victoria .....	1.249	4	364	243	245	217	150	26	-	-	-
C.Básico-Bachill ..	303	-	53	60	62	64	64	-	-	-	-
Comercial .....	623	-	202	118	132	94	66	11	-	-	-
Téc.Industrial ...	279	-	94	58	40	52	20	15	-	-	-
Artística .....	44	4	15	7	11	7	-	-	-	-	-
14 - Villaguay .....	1.136	-	323	220	256	155	137	32	13	-	-
C.Básico-Bachill ..	441	-	87	71	119	74	69	21	-	-	-
Comercial .....	325	-	77	66	68	56	58	-	-	-	-
Téc.Industrial ...	252	-	89	61	43	25	10	11	13	-	-
Téc.Profesional ..	118	-	70	22	26	-	-	-	-	-	-

## IV - EDUCACION SUPERIOR

## IV.1 - UNIVERSITARIA Y EXTRAUNIVERSITARIA - Alumnos y Profesores por dependencia, organismo y tipo de establecimiento

DEPENDENCIA, ORGANISMO Y TIPO	AÑO	ALUMNOS		PROFESORES	
		TOTAL	Varones	TOTAL	Varones
<u>EDUCACION SUPERIOR</u> .....		4.860	1.467	1.070	527
UNIVERSITARIA .....		2.119	1.171	425	308
EXTRAUNIVERSITARIA .....		2.741	296	645	219
<u>UNIVERSITARIA</u>					
NACIONAL .....		1.421	855	238	175
Universidad Nacional del Litoral					
Facultad de Ciencias de la Educación .....	Paraná .....	318	37	47	20
Ftad. de Ciencias de la Administración .....	Concordia ...	411	292	26	24
Inst. de Tecnología de Alimentos .....	Concordia ...	52	24	11	10
Dto.de Agronomía y Producción Animal .....	Tezanos Pinto	117	73	50	38
Escuela de Enfermería .....	V.Gral.S.Mart	45	5	41	25
Universidad Tecnológica Nacional					
Delegación Concepción del Uruguay .....	C.del Uruguay	152	128	22	19
Delegación Paraná .....	Paraná .....	326	296	41	39
<u>PRIVADA</u> .....		698	316	187	133
Dirección Nacional de Altos Estudios					
Universidades Privadas Registradas					
Pontificia Universidad Católica Argentina					
Facultad de Ciencias Económicas .....	Paraná .....	193	106	51	43
Facultad de Ingeniería .....	Paraná .....	126	121	53	50
Centro Reg.de Perfec.Docente (Fac.de Filosof.)	Paraná .....	200	1	43	12
Instituto Incorporado					
Inst.de Perfec.Docente "Teresa de Avila" .....	Nogoyá .....	20	-	10	1
Autorizados Provisionalmente (Decreto 2.227/68)					
Universidad Notarial Argentina					
Sede Paraná .....	Paraná .....	1969	35	21	11
Universidad de Concepción del Uruguay - "La Fraternidad"					
Facultad de Ciencias Económicas .....	C.del Uruguay	124	67	19	16



IV.1 - UNIVERSITARIA Y EXTRAUNIVERSITARIA - Alumnos y Profesores por dependencia, organismo y tipo de establecimiento

DEPENDENCIA, ORGANISMO Y TIPO	AÑO	ALUMNOS		PROFESORES	
		TOTAL	Varones	TOTAL	Varones
EXTRAUNIVERSITARIA					
NACIONAL .....		1.472	136	254	77
Administración Nacional de Educación Media y Superior					
Instituto Superior de Formación Docente .....	Concordia ... 1971	46	-	10	1
Instituto Superior de Formación Docente .....	Gualedguay ...	70	2	11	2
Instituto Superior de Formación Docente .....	Gualedguaychú	148	20	26	11
Instituto Superior de Profesorado Secundario .	Paraná .....	706	69	106	27
Instituto Superior de Formación Docente .....	Paraná .....	28	2	14	1
Curso de Profesorado anexo a Esc. Normal .....	C.del Uruguay	290	36	49	24
Instituto Superior de Formación Docente .....	Victoria ...	103	1	22	3
Instituto Superior de Formación Docente .....	Villaguay ...	79	4	10	2
Administración de Educación Agrícola					
Curso de Técnicos en Producción .....	Colón .....	2	2	6	6
PROVINCIAL .....		136	1	62	26
Ministerio de Acción Social					
Escuela de Enfermeras .....	Paraná .....	56	-	25	13
Escuela Superior de Servicio Social .....	Paraná .....	80	1	37	13
PRIVADA .....		1.133	159	329	116
Superintendencia Nacional de la Enseñanza Privada					
Instituto Incorporado					
Inst.Superior del Profesorado "Cdad.de Conc." Concordia ....		257	43	64	18
"Adventista del Plata" .....	V.Gral.S.Mart. 1971	114	64	25	17
"Santa María" .....	Diamante .....	43	-	13	1
"San José" .....	Chajarí .....	56	3	13	1
Inst.Sup.de Perfec.y Espec.Docente .....	Gualedguaychú .	71	-	19	5
Instituto Superior del Prof. "Sedes Sapeintae" Gualedguaychú .		165	28	62	26
"Nuestra Señora de la Merced" .....	La Paz .....	66	-	13	2
"Nuestra Señora del Huerto" .....	Nogoyá .....	60	1	13	1
"Sagrado Corazón" .....	C.del Uruguay	20	-	8	1
"Nuestra Señora de la Merced" .....	La Paz .....	30	-	15	9
Instituto Superior del Profesorado Secundario Gualedguay ....		79	19	27	14
Establecimientos Autónomos					
Esc. de Enfermeras Samaritanas e Higiene ....	Gualedguay .... 1970	32	1	27	14
Dirección Provincial de Enseñanza Privada					
Instituto de Espec.Docente Diferenciada .....	C.del Uruguay	120	-	20	6
Instituto de Perfeccionamiento Docente .....	Nogoyá .....	20	-	10	1

IV.2 - UNIVERSITARIA - Universidades, Facultades y Profesores por departamento y dependencia

DEPARTAMENTO	UNIVERSIDADES			FACULTADES			PROFESORES		
	TOTAL	Oficial	Privada	TOTAL	Oficial	Privada	TOTAL	Oficial	Privada
Total .....	1	-	1	13	7	6	425	238	187
2 - Concordia .....	-	-	-	2	2	-	37	37	-
3 - Diamante .....	-	-	-	1	1	-	41	41	-
9 - Nogoyá .....	-	-	-	1	-	1	10	-	10
10 - Paraná .....	-	-	-	7	3	4	246	138	158
12 - Uruguay .....	1	-	1	2	1	1	41	22	19



## IV.3 - UNIVERSITARIA - Alumnos en actividad por departamento, rama y especialidad

DEPARTAMENTO	ESPECIALIDAD	TOTAL	CIENCIAS MEDICAS	CIENCIAS BASICAS Y TECNOLOGICAS	CIENCIAS SOCIALES	HUMANIDADES
TOTAL		2.119	45	773	780	521
	Auxiliares de la Medicina	45	45	-	-	-
	Ciencias Agronómicas y Veterinarias	117	-	117	-	-
	Ingeniería	656	-	656	-	-
	Derecho	35	-	-	35	-
	Administración	712	-	-	712	-
	Otras Ciencias Sociales	33	-	-	33	-
	Ciencias de la Educación	521	-	-	-	521
2 - Concordia		463	-	52	411	-
	Ingeniería	52	-	52	-	-
	Administración	411	-	-	411	-
3 - Diamante		45	45	-	-	-
	Auxiliares de la Medicina	45	45	-	-	-
9 - Nogoyá		20	-	-	-	20
	Ciencias de la Educación	20	-	-	-	20
10 - Paraná		1.315	-	569	245	501
	Ciencias Agronómicas y Veterinarias	117	-	117	-	-
	Ingeniería	452	-	452	-	-
	Derecho	35	-	-	35	-
	Administración	177	-	-	177	-
	Otras Ciencias Sociales	33	-	-	33	-
	Ciencias de la Educación	501	-	-	-	501
12 - Uruguay		276	-	152	124	-
	Ingeniería	152	-	152	-	-
	Administración	124	-	-	124	-

## IV.4 - EXTRAUNIVERSITARIA - Establecimientos y Profesores por departamento y dependencia

DEPARTAMENTO	ESTABLECIMIENTOS			PROFESORES		
	TOTAL	Oficial	Privada	TOTAL	Oficial	Privada
TOTAL	25	11	14	645	316	329
1 - Colón	1	1	-	6	6	-
2 - Concordia	2	1	1	74	10	64
3 - Diamante	2	-	2	38	-	38
4 - Federación	1	-	1	13	-	13
6 - Gualaguay	3	1	2	65	11	54
7 - Gualaguaychú	3	1	2	107	26	81
8 - La Paz	2	-	2	28	-	28
9 - Nogoyá	2	-	2	23	-	23
10 - Paraná	4	4	-	182	182	-
12 - Uruguay	3	1	2	77	49	28
13 - Victoria	1	1	-	22	22	-
14 - Villaguay	1	1	-	10	10	-

## IV.5 - EXTRAUNIVERSITARIA - Alumnos matriculados por departamento y especialidad

DEPARTAMENTO	TOTAL	ESPECIALIDADES DOCENTES		ESPECIALIDADES NO DOCENTES	ARTISTICA
		Profesores	Otras Especialidades		
TOTAL	2.741	2.521	-	220	-
Educación Media					
Humanidades y Pedagogía	722	722	-	-	-
Ciencias Exactas, Físicas y Naturales	641	641	-	-	-
Idiomas Extranjeros	113	113	-	-	-
Educación Física	26	26	-	-	-
Otros Profesorados	118	118	-	-	-
Educación Elemental y Especiales					
Educación Pre-Primaria	102	102	-	-	-
Nivel Elemental	690	690	-	-	-
Educación Diferenciada	109	109	-	-	-
Especialidades no Docentes					
Carreras Técnicas de Nivel Superior	2	-	-	2	-
Auxiliares de la Medicina	88	-	-	88	-
Asistentes Sociales y Afines	130	-	-	130	-



IV 5 - EXTRAUNIVERSITARIA - Alumnos matriculados por departamento y especialidad (Conclusión)

DEPARTAMENTO	TOTAL	ESPECIALIDADES DOCENTES		ESPECIALIDADES NO DOCENTES	ARTISTICA
		Profesores	Otras Especialidades		
1 - Colón .....	2	-	-	2	-
Especialidades no Docentes					
Carreras Técnicas de Nivel Superior .....	2	-	-	2	-
2 - Concordia .....	303	303	-	-	-
Educación Media					
Humanidades y Pedagogía .....	159	159	-	-	-
Ciencias Exactas, Físicas y Naturales ....	98	98	-	-	-
Educación Elemental y Especiales					
Nivel Elemental .....	46	46	-	-	-
3 - Diamante .....	157	157	-	-	-
Educación Media					
Humanidades y Pedagogía .....	42	42	-	-	-
Otros Profesorados .....	36	36	-	-	-
Educación Elemental y Especiales					
Nivel Elemental .....	79	79	-	-	-
4 - Federación .....	56	56	-	-	-
Educación Elemental y Especiales					
Nivel Elemental .....	56	56	-	-	-
6 - Gualeguay .....	181	149	-	32	-
Educación Media					
Ciencias Exactas, Físicas y Naturales ....	53	53	-	-	-
Educación Física .....	26	26	-	-	-
Educación Elemental y Especiales					
Nivel Elemental .....	70	70	-	-	-
Especialidades no Docentes					
Auxiliares de la Medicina .....	32	-	-	32	-
7 - Gualeguaychú .....	384	364	-	20	-
Educación Media					
Humanidades y Pedagogía .....	88	88	-	-	-
Ciencias Exactas, Físicas y Naturales ...	39	39	-	-	-
Idiomas Extranjeros .....	23	23	-	-	-
Otros Profesorados .....	82	82	-	-	-
Educación Elemental y Especiales					
Educación Pre-Primaria .....	25	25	-	-	-
Nivel Elemental .....	61	61	-	-	-
Educación Diferenciada .....	46	46	-	-	-
Especialidades no Docentes					
Asistentes Sociales y Afines .....	20	-	-	20	-
8 - La Paz .....	96	66	-	30	-
Educación Elemental y Especiales					
Nivel Elemental .....	66	66	-	-	-
Especialidades no Docentes					
Asistentes Sociales y Afines .....	30	-	-	30	-
9 - Nogoyá .....	80	80	-	-	-
Educación Elemental y Especiales					
Educación Pre-Primaria .....	7	7	-	-	-
Nivel Elemental .....	60	60	-	-	-
Educación Diferenciada .....	13	13	-	-	-
10 - Paraná .....	870	734	-	136	-
Educación Media					
Humanidades y Pedagogía .....	299	299	-	-	-
Ciencias Exactas, Físicas y Naturales ...	320	320	-	-	-
Idiomas Extranjeros .....	65	65	-	-	-
Educación Elemental y Especiales					
Nivel Elemental .....	50	50	-	-	-
Especialidades no Docentes					
Auxiliares de la Medicina .....	56	-	-	56	-
Asistentes Sociales y Afines .....	80	-	-	80	-
12 - Uruguay .....	430	430	-	-	-
Educación Media					
Humanidades y Pedagogía .....	134	134	-	-	-
Ciencias Exactas, Físicas y Naturales ...	131	131	-	-	-
Idiomas Extranjeros .....	25	25	-	-	-
Educación Elemental y Especiales					
Educación Pre-Primaria .....	70	70	-	-	-
Nivel Elemental .....	20	20	-	-	-
Educación Diferenciada .....	50	50	-	-	-
13 - Victoria .....	103	103	-	-	-
Educación Elemental y Especiales					
Nivel Elemental .....	103	103	-	-	-
14 - Villaguay .....	79	79	-	-	-
Educación Elemental y Especiales					
Nivel Elemental .....	79	79	-	-	-



## V - EDUCACION PARASISTEMATICA

## V.1 - Establecimientos, Alumnos y Profesores por dependencia, organismo y tipo de establecimiento

DEPENDENCIA Y ORGANISMO	TIPO	Estable- cimien- tos	ALUMNOS		PROFESORES	
			TOTAL	Varones	TOTAL	Varones
EDUCACION PARASISTEMATICA .....		156	6.775	1.855	323	60
PROVINCIAL .....		3	341	147	25	10
Consejo General de Educación						
Escuelas para Adultos (Cursos de Materias Prácticas) .....		3	341	147	25	10
PRIVADA .....		153	6.434	1.708	298	50
Establecimientos Autónomos						
Universidades Populares Argentinas (Cursos de Mat.Práct.).		3	786	252	28	6
Superintendencia Nacional de la Enseñanza Privada						
Academias Particulares Libres ... Secundaria .....		55	2.400	705	112	12
Técnica .....		12	255	7	15	-
Artística .....		68	1.833	458	93	24
Especial .....		3	114	54	7	1
Varias (1) .....		5	582	124	18	-
Dirección General de Enseñanza Privada						
Escuelas para Adultos (Cursos de Materias Prácticas) .....		7	464	108	25	7

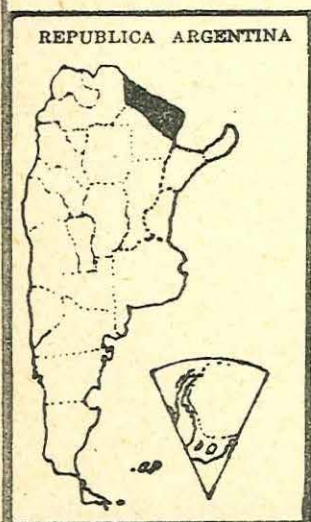
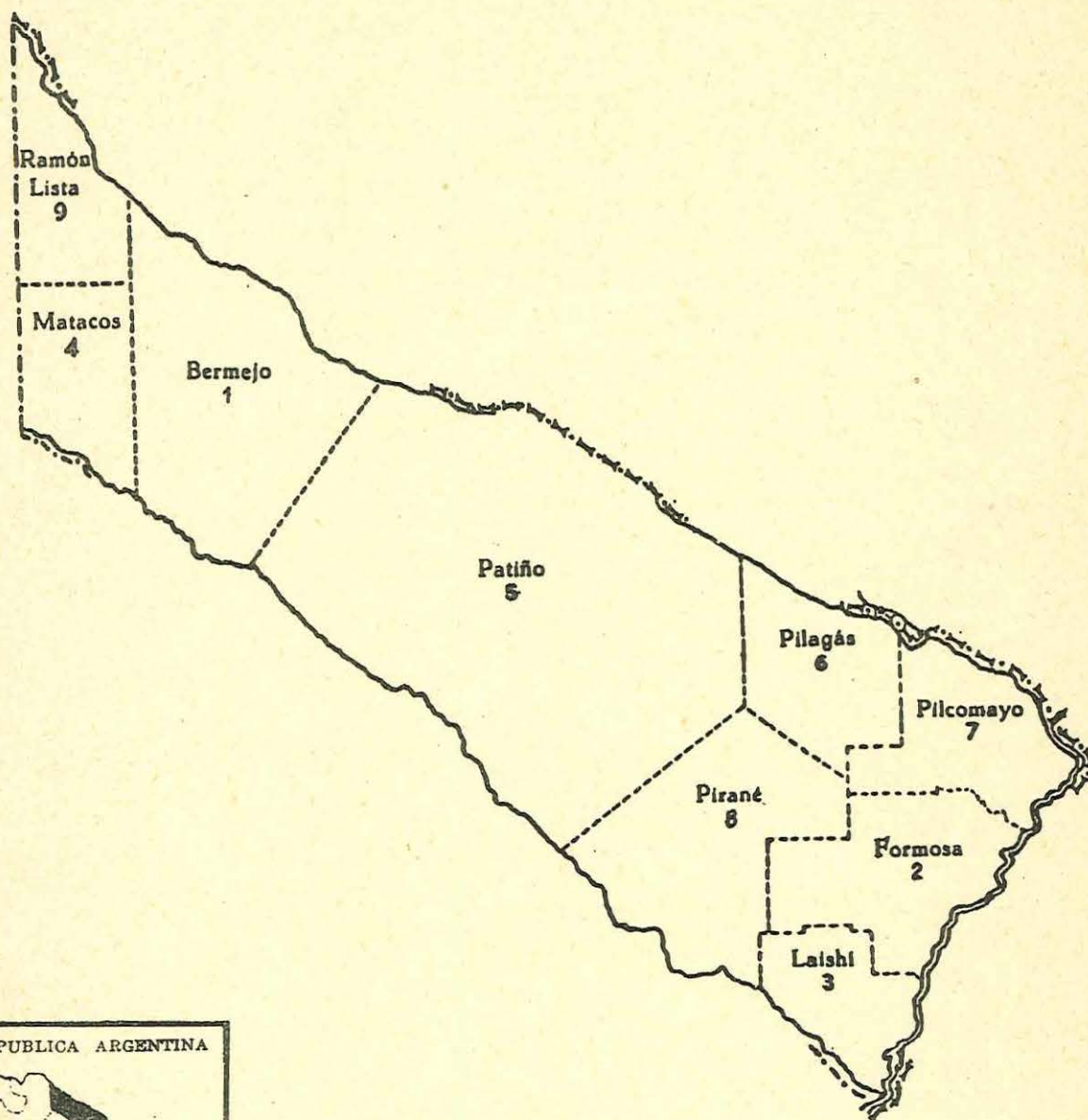
(1) Dictan 2 o más de las especialidades anteriormente detalladas.-

## V.2 - Establecimientos, Alumnos y Profesores por departamento y dependencia

DEPARTAMENTO	ESTABLECIMIENTOS			ALUMNOS			PROFESORES		
	TOTAL	Oficial	Privada	TOTAL	Oficial	Privada	TOTAL	Oficial	Privada
TOTAL .....	156	3	153	6.775	341	6.434	323	25	298
1 - Colón .....	5	-	5	251	-	251	16	-	16
2 - Concordia .....	25	1	24	995	115	880	40	3	37
3 - Diamante .....	7	-	7	108	-	108	9	-	9
4 - Federación .....	8	-	8	221	-	221	10	-	10
5 - Feliciano .....	1	-	1	125	-	125	5	-	5
6 - Gualaguay .....	14	1	13	396	76	320	28	3	25
7 - Gualaguaychú .....	16	-	16	823	-	823	31	-	31
8 - La Paz .....	18	-	18	619	-	619	28	-	28
9 - Nogoyá .....	6	-	6	191	-	191	11	-	11
10 - Paraná .....	25	1	24	1.551	150	1.401	72	19	53
11 - Tala .....	4	-	4	64	-	64	4	-	4
12 - Uruguay .....	17	-	17	885	-	885	45	-	45
13 - Victoria .....	5	-	5	213	-	213	11	-	11
14 - Villaguay .....	5	-	5	333	-	333	13	-	13



# PROVINCIA de FORMOSA



SUPERFICIE: 72.066 Km<sup>2</sup>

POBLACION : 234.075 Hab.



## FORMOSA

## I - EDUCACION PRE-PRIMARIA

I.1 - Jardines de Infantes, Secciones, Alumnos y Docentes por dependencia, organismo y tipo de jardín

DEPENDENCIA Y ORGANISMO	TIPO	Jardines de Infantes	Secciones	ALUMNOS		DOCENTES	
				TOTAL	Varones	TOTAL	Varones
<b>EDUCACION PRE-PRIMARIA</b> .....		32	48	1.467	701	53	-
NACIONAL .....		3	6	157	89	7	-
Administración Nacional de Educación Media y Superior							
Jardines anexos a Escuelas Normales .....		1	3	67	32	4	-
Consejo Nacional de Educación							
Jardines anexos a Escuelas Primarias .....		2	3	90	57	3	-
PROVINCIAL .....		10	13	372	183	13	-
Consejo General de Educación							
Jardines de Infantes .....		1	4	110	52	4	-
Jardines anexos a Escuelas Primarias .....		9	9	262	131	9	-
MUNICIPAL .....		1	1	33	22	3	-
Municipalidad de la Ciudad de Formosa							
Jardines de Infantes .....		1	1	33	22	3	-
PRIVADA .....		18	28	905	407	30	-
Superintendencia Nacional de la Enseñanza Privada							
Jardines anexos a Escuelas Primarias .....		4	8	212	82	8	-
Consejo General de Educación							
Jardines de Infantes .....		11	16	546	252	18	-
Jardines anexos a Escuelas Primarias .....		3	4	147	73	4	-

I.2 - Jardines de Infantes, Alumnos y Docentes por departamento y dependencia

DEPARTAMENTO	JARDINES DE INFANTES			ALUMNOS			DOCENTES		
	TOTAL	Oficial	Privada	TOTAL	Oficial	Privada	TOTAL	Oficial	Privada
TOTAL .....	32	14	18	1.467	562	905	53	23	30
1 - Bermejo .....	1	-	1	30	-	30	1	-	1
2 - Formosa .....	19	9	10	888	398	490	34	18	16
5 - Patiño .....	5	1	4	208	21	187	7	1	6
6 - Pilagas .....	1	1	-	45	45	-	1	1	-
7 - Pilcomayo .....	2	1	1	120	31	89	5	1	4
8 - Pirane .....	4	2	2	176	67	109	5	2	3



## II - EDUCACION PRIMARIA

## II.1 - Escuelas, Secciones de Grado, Alumnos y Docentes por tipo de escuela, dependencia y organismo

TIPO, DEPENDENCIA Y ORGANISMO	Escuelas	Secciones de Grado	ALUMNOS		DOCENTES	
			TOTAL	Varones	TOTAL	Varones
EDUCACION PRIMARIA .....	483	3.133	58.926	31.526	2.629	525
EDAD ESCOLAR .....	351	2.913	53.582	27.988	2.399	454
EDAD POST-ESCOLAR .....	132	220	5.344	3.538	230	71
Escuelas para Adultos de nivel primario .....	19	103	1.883	1.391	114	28
Centros Educativos de nivel primario .....	113	117	3.461	2.147	116	43
EDAD ESCOLAR .....	351	2.913	53.582	27.987	2.399	454
Total .....	351	2.913	53.582	27.987	2.399	454
Urbana .....	56	825	22.338	10.977	1.067	74
Rural .....	295	2.088	31.244	17.010	1.332	380
Escuelas de Jornada Simple .....	51	788	21.369	10.472	997	62
Urbana .....	277	1.933	28.140	15.356	1.185	344
Rural .....	277	1.933	28.140	15.356	1.185	344
NACIONAL - Consejo Nacional de Educación .....	175	1.555	28.647	15.284	1.288	235
PROVINCIAL - Consejo General de Educación .....	138	1.030	16.799	8.794	718	156
PRIVADA - Superint.Nacional de la Enseñanza Privada ...	7	73	2.338	770	104	8
Consejo General de Educación .....	8	63	1.725	980	72	7
Escuelas de Jornada Completa .....	1	8	240	128	16	3
Rural .....	1	8	240	128	16	3
NACIONAL - Consejo Nacional de Educación .....	1	8	240	128	16	3
Departamentos de Aplicación .....	3	26	653	339	42	9
Urbana .....	1	10	268	132	18	4
PROVINCIAL - Dirección de Enseñanza Media y Superior .....	2	16	385	207	24	5
Escuelas de Frontera .....	1	11	267	137	16	2
Urbana .....	17	147	2.864	1.526	131	33
Rural .....	17	147	2.864	1.526	131	33
NACIONAL - Consejo Nacional de Educación .....	18	158	3.131	1.663	147	35
Escuelas Diferenciales .....	1	-	49	29	12	1
Urbana .....	1	-	49	29	12	1
PROVINCIAL - Consejo General de Educación .....	1	-	49	29	12	1
EDAD POST-ESCOLAR .....	132	220	5.344	3.538	230	71
Total .....	132	220	5.344	3.538	230	71
Urbana .....	78	153	3.707	2.274	167	45
Rural .....	54	67	1.637	1.264	63	26
Escuelas para Adultos de nivel primario .....	19	103	1.883	1.391	114	28
Escuelas para Adultos .....	13	75	1.377	940	87	14
Urbana .....	4	17	287	232	14	1
Rural .....	4	17	287	232	14	1
NACIONAL - Dirección Nacional de Educación del Adulto ..	17	92	1.664	1.172	101	15
Escuelas anexas a las Fuerzas Armadas .....	1	6	152	152	7	7
Urbana .....	1	6	152	152	7	7
NACIONAL - Dirección Nacional de Educación del Adulto ..	1	6	152	152	7	7
Escuelas anexas a Unidades Penitenciarias .....	1	5	67	67	6	6
Urbana .....	1	5	67	67	6	6
NACIONAL - Direc.Nac. del Serv. Penitenc. Federal .....	1	5	67	67	6	6
Centros Educativos de Nivel Primario .....	113	117	3.461	2.147	116	43
Centros Educativos .....	45	45	1.251	781	45	10
Urbana .....	36	36	934	800	36	22
Rural .....	36	36	934	800	36	22
NACIONAL - Dirección Nacional de Educación del Adulto ....	81	81	2.185	1.581	81	32
Centros Educativos Comunitarios .....	12	16	710	227	16	3
Urbana .....	12	16	710	227	16	3
NACIONAL - Dirección Nacional de Educación del Adulto ....	12	16	710	227	16	3
Centros Educativos para Aborígenes .....	6	6	150	117	6	5
Urbana .....	14	14	416	222	13	3
Rural .....	14	14	416	222	13	3
NACIONAL - Dirección Nacional de Educación del Adulto ....	20	20	566	339	19	8

## II.2 - EDAD ESCOLAR

## II.2.1 - Escuelas, Secciones de Grado, Alumnos y Docentes por departamento y area

DEPARTAMENTO	ESCUELAS		SECCIONES DE GRADO		ALUMNOS		DOCENTES	
	TOTAL	Urbana	TOTAL	Urbana	TOTAL	Urbana	TOTAL	Urbana
TOTAL .....	351	56	2.913	825	53.582	22.338	2.399	1.067
1 - Bermejo .....	21	-	143	-	1.621	-	63	-
2 - Formosa .....	57	29	621	431	14.399	11.860	705	589
3 - Laishi .....	23	1	168	7	2.946	146	137	12
4 - Matucos .....	4	-	29	-	563	-	23	-
5 - Patiño .....	88	9	651	129	9.482	3.766	382	166
6 - Pilagás .....	23	1	174	13	3.451	391	131	16
7 - Pilcomayo .....	52	6	483	105	10.649	2.998	497	142
8 - Pirané .....	79	10	619	130	10.210	3.177	454	142
9 - Ramón Lista .....	4	-	25	-	261	-	7	-



## II.2.2 - URBANA - Alumnos matriculados por departamento y grado

DEPARTAMENTO	ALUMNOS MATRICULADOS POR GRADO							
	TOTAL	1°	2°	3°	4°	5°	6°	7°
TOTAL .....	22.338	4.888	3.770	3.546	3.106	2.780	2.343	1.905
2 - Formosa .....	11.860	2.452	2.051	1.883	1.674	1.472	1.296	1.032
3 - Laishi .....	146	29	21	20	20	20	20	16
5 - Patiño .....	3.766	925	632	616	496	443	358	296
6 - Pilagás .....	391	116	73	46	56	37	39	24
7 - Pilcomayo .....	2.998	614	486	492	440	392	300	274
8 - Pirané .....	3.177	752	507	489	420	416	330	263

## II.2.3 - RURAL - Alumnos matriculados por departamento y grado

DEPARTAMENTO	ALUMNOS MATRICULADOS POR GRADO							
	TOTAL	1°	2°	3°	4°	5°	6°	7°
TOTAL .....	31.244	9.259	5.967	4.869	4.001	3.003	2.398	1.747
1 - Bermejo .....	1.621	572	331	232	171	130	92	93
2 - Formosa .....	2.539	735	472	381	344	233	226	148
3 - Laishi .....	2.800	756	536	461	357	279	250	161
4 - Matacos .....	563	203	120	85	71	30	37	17
5 - Patiño .....	5.716	1.921	1.177	930	673	476	314	225
6 - Pilagás .....	3.060	886	591	446	395	301	254	187
7 - Pilcomayo .....	7.651	1.954	1.410	1.202	1.063	831	658	533
8 - Pirané .....	7.033	2.063	1.292	1.107	916	714	561	390
9 - Ramón Lista .....	261	169	38	25	11	9	6	3

## II.3 - EDAD POST-ESCOLAR

## II.3.1 - Escuelas, Secciones, Alumnos y Docentes por departamento y tipo

DEPARTAMENTO	ESCUELAS		SECCIONES		ALUMNOS		DOCENTES	
	Esc. para Adultos	Centros Educativos	Esc. para Adultos	Centros Educativos	Esc. para Adultos	Centros Educativos	Esc. para Adultos	Centros Educativos
TOTAL .....	19	113	103	117	1.883	3.461	114	116
1 - Bermejo .....	-	2	-	2	-	100	-	2
2 - Formosa .....	5	28	31	28	602	794	36	28
3 - Laishi .....	1	-	4	-	32	-	2	-
4 - Matacos .....	-	8	-	8	-	219	-	8
5 - Patiño .....	6	18	30	18	564	454	31	18
6 - Pilagás .....	1	4	4	4	41	117	2	4
7 - Pilcomayo .....	3	32	17	32	410	1.134	19	31
8 - Pirané .....	3	19	17	23	234	590	24	23
9 - Ramón Lista .....	-	2	-	2	-	53	-	2

## II.3.2 - URBANA - Alumnos matriculados por departamento, tipo y sección por nivel

DEPARTAMENTO	TOTALES	ESCUELAS PARA ADULTOS					CENTROS EDUCATIVOS			
		TOTAL	1°	2°	3°	4°	TOTAL	1°	2°	3°
TOTAL .....	3.654	1.596	346	483	388	379	2.058	818	537	703
2 - Formosa .....	1.396	602	128	183	162	129	794	178	243	373
3 - Laishi .....	32	32	6	6	6	14	-	-	-	-
5 - Patiño .....	728	523	130	172	107	114	205	34	131	40
7 - Pilcomayo .....	974	205	44	64	41	56	769	515	78	176
8 - Pirané .....	524	234	38	58	72	66	290	91	85	114



## II.3.3 - RURAL - Alumnos matriculados por departamento, tipo y sección o nivel

DEPARTAMENTO	TOTALES	ESCUELAS PARA ADULTOS					CENTROS EDUCATIVOS			
		TOTAL	1°	2°	3°	4°	TOTAL	1°	2°	3°
TOTAL .....	1.690	287	45	85	79	78	1.403	398	593	412
1 - Bermejo .....	100	-	-	-	-	-	100	52	48	-
4 - Matacos .....	219	-	-	-	-	-	219	129	43	43
5 - Patiño .....	290	41	12	10	10	9	249	123	87	39
6 - Pilagas .....	158	41	5	15	5	16	117	23	54	40
7 - Pilcomayo .....	570	205	28	60	64	53	365	12	208	145
8 - Pirane .....	300	-	-	-	-	-	300	6	149	145
9 - Ramón Lista .....	53	-	-	-	-	-	53	53	-	-

## III - EDUCACION MEDIA

## III.1 - Establecimientos, Divisiones, Alumnos y Profesores por modalidad, dependencia, organismo y tipo de establecimiento

MODALIDAD, DEPENDENCIA Y ORGANISMO	TIPO	Estable- cimien- tos	Divi- siones	ALUMNOS		PROFESORES	
				TOTAL	Varones	TOTAL	Varones
<u>EDUCACION MEDIA</u> .....		26	206	6.586	3.007	708	283
<u>CICLO BASICO - BACHILLERATOS</u> .....		11	102	3.434	1.408	322	103
<u>COMERCIAL</u> .....		5	51	1.727	824	168	80
<u>TECNICA INDUSTRIAL</u> .....		3	19	619	586	79	57
<u>TECNICA PROFESIONAL</u> .....		2	22	506	46	79	11
<u>AGROPECUARIA</u> .....		4	12	257	131	51	26
<u>ARTISTICA</u> .....		1	-	43	12	9	6
<u>CICLO BASICO - BACHILLERATOS</u> .....		11	102	3.434	1.408	322	103
<u>N A C I O N A L</u> - Adm.Nacional de Educación Media y Superior .....		2	38	1.378	654	142	49
Ciclo Básico .....				955	473		
Bachillerato .....				403	177		
Bachillerato con Materias Pedagógicas .....				20	4		
<u>P R O V I N C I A L</u> - Direc.de Enseñanza Media y Superior .....		6	38	1.094	527	98	36
Ciclo Básico .....				871	435		
Bachillerato .....				157	71		
Bachillerato en Ciencias y Letras .....				66	21		
<u>P R I V A D A</u> - Superint.Nacional de la Enseñanza Privada .....		3	26	962	227	82	18
Ciclo Básico .....				625	153		
Bachillerato .....				337	74		
<u>COMERCIAL</u> .....		5	51	1.727	824	168	80
<u>N A C I O N A L</u> - Adm.Nacional de Educación Media y Superior .....		3	44	1.510	722	128	61
<u>P R I V A D A</u> - Superint.Nacional de la Enseñanza Privada .....		2	7	217	102	40	19
<u>TECNICA INDUSTRIAL</u> .....		3	19	619	586	79	57
<u>N A C I O N A L</u> - Consejo Nacional de Educación Técnica ....		2	16	532	499	64	48
Ciclo Básico y Superior .....		1	15	446	422	62	46
Curso Nocturno de Perfeccionamiento .....		1	1	64	55	2	2
Misiones Monotécnicas y de Extensión Cultural ..		1	1	22	22		
<u>P R I V A D A</u> - Superint.Nacional de la Enseñanza Privada ..		1	3	87	87	15	9
Ciclo Básico y Superior .....				87	87		
<u>TECNICA PROFESIONAL</u> .....		2	22	506	46	79	11
<u>N A C I O N A L</u> - Consejo Nacional de Educación Técnica ....		1	19	431	46	54	3
<u>P R I V A D A</u> - Superint.Nacional de la Enseñanza Privada ..		1	3	75	-	25	8
<u>AGROPECUARIA</u> .....		4	12	257	131	51	26
<u>N A C I O N A L</u> - Administración de Educación Agrícola ....		1	2	42	20	20	10
<u>P R O V I N C I A L</u> - Direc.de Enseñanza Media y Superior ..		3	10	215	111	31	16
<u>ARTISTICA</u> .....		1	-	43	12	9	6
<u>P R O V I N C I A L</u> - Dirección de Cultura .....		1	-	43	12	9	6



## III.2 - Establecimientos por departamento y modalidad

DEPARTAMENTO	TOTAL	CICLO BASICO BACHI LLERATOS	COMERCIAL	TECNICA INDUS TRIAL	TECNICA PROFE CIONAL	AGRO PECUARIA	ARTISTICA
TOTAL .....	26	11	5	3	2	4	1
2 - Formosa .....	10	4	2	1	1	1	1
3 - Laishi .....	1	-	-	-	-	1	-
5 - Patiño .....	6	3	2	1	-	-	-
6 - Pilagas .....	1	-	-	-	-	1	-
7 - Pilcomayo .....	5	1	1	1	1	1	-
8 - Pirané .....	3	3	-	-	-	-	-

## III.3 - Divisiones por departamento y modalidad

DEPARTAMENTO	TOTAL	CICLO BASICO BACHI LLERATOS	COMERCIAL	TECNICA INDUS TRIAL	TECNICA PROFE CIONAL	AGRO PECUARIA	ARTISTICA
TOTAL .....	206	102	51	19	22	12	-
2 - Formosa .....	122	53	33	15	19	2	-
3 - Laishi .....	2	-	-	-	-	2	-
5 - Patiño .....	30	17	12	1	-	-	-
6 - Pilagas .....	1	-	-	-	-	1	-
7 - Pilcomayo .....	30	11	6	3	3	7	-
8 - Pirané .....	21	21	-	-	-	-	-

## III.4 - Alumnos por departamento y modalidad

DEPARTAMENTO	TOTAL	CICLO BASICO BACHI LLERATOS	COMERCIAL	TECNICA INDUS TRIAL	TECNICA PROFE CIONAL	AGRO PECUARIA	ARTISTICA
TOTAL .....	6.586	3.434	1.727	619	506	257	43
2 - Formosa .....	4.188	1.949	1.213	510	431	42	43
3 - Laishi .....	49	-	-	-	-	49	-
5 - Patiño .....	729	412	295	22	-	-	-
6 - Pilagas .....	49	-	-	-	-	49	-
7 - Pilcomayo .....	889	391	219	87	75	117	-
8 - Pirané .....	682	682	-	-	-	-	-

## III.5 - Profesores por departamento y modalidad

DEPARTAMENTO	TOTAL	CICLO BASICO BACHI LLERATOS	COMERCIAL	TECNICA INDUS TRIAL	TECNICA PROFE CIONAL	AGRO PECUARIA	ARTISTICA
TOTAL .....	708	322	168	79	79	51	9
2 - Formosa .....	451	192	114	62	54	20	9
3 - Laishi .....	8	-	-	-	-	8	-
5 - Patiño .....	83	48	33	2	-	-	-
6 - Pilagas .....	6	-	-	-	-	6	-
7 - Pilcomayo .....	110	32	21	15	25	17	-
8 - Pirané .....	50	50	-	-	-	-	-



## III.6 - Alumnos matriculados por departamento, modalidad y años de estudios

DEPARTAMENTO MODALIDAD	ALUMNOS MATRICULADOS POR AÑO							
	TOTAL	Prepara- torio	1º	2º	3º	4º	5º	6º
TOTAL .....	6.586	-	2.310	1.564	1.056	875	680	101
C.Básico-Bachill. ..	3.434	-	1.049	822	580	569	414	-
Comercial .....	1.727	-	561	371	295	209	220	71
Téc.Industrial .....	619	-	230	185	109	44	31	20
Téc.Profesional ....	506	-	331	114	61	-	-	-
Agropecuaria .....	257	-	139	72	11	10	15	10
Artística .....	43	-	-	-	-	43	-	-
2 - Formosa .....	4.188	-	1.359	992	697	582	467	91
C.Básico-Bachill. ..	1.949	-	532	471	339	343	264	-
Comercial .....	1.213	-	333	268	217	152	172	71
Téc.Industrial .....	510	-	188	131	96	44	31	20
Téc.Profesional ....	431	-	287	99	45	-	-	-
Agropecuaria .....	42	-	19	23	-	-	-	-
Artística .....	43	-	-	-	-	43	-	-
3 - Laishi .....	49	-	30	19	-	-	-	-
Agropecuaria .....	49	-	30	19	-	-	-	-
5 - Patiño .....	729	-	305	182	95	97	50	-
C.Básico-Bachill. ..	412	-	157	106	55	66	28	-
Comercial .....	295	-	148	54	40	31	22	-
Téc.Industrial .....	22	-	-	22	-	-	-	-
6 - Pilagas .....	49	-	49	-	-	-	-	-
Agropecuaria .....	49	-	49	-	-	-	-	-
7 - Pilcomayo .....	889	-	298	202	149	122	108	10
C.Básico-Bachill. ..	391	-	91	76	71	86	67	-
Comercial .....	219	-	80	49	38	26	26	-
Téc.Industrial .....	87	-	42	32	13	-	-	-
Téc.Profesional ....	75	-	44	15	16	-	-	-
Agropecuaria .....	117	-	41	30	11	10	15	10
8 - Pirané .....	682	-	269	169	115	74	55	-
C.Básico-Bachill. ..	682	-	269	169	115	74	55	-

## IV - EDUCACION SUPERIOR

## IV.1 - UNIVERSITARIA Y EXTRAUNIVERSITARIA - Alumnos y Profesores por dependencia, organismo y tipo de establecimiento

DEPENDENCIA Y ORGANISMO	TIPO	AÑO	ALUMNOS		PROFESORES	
			TOTAL	Varones	TOTAL	Varones
EDUCACION SUPERIOR .....			656	231	71	31
UNIVERSITARIA .....			492	217	52	28
EXTRAUNIVERSITARIA .....			164	14	19	3
UNIVERSITARIA						
NACIONAL .....			492	217	52	28
Universidad Nacional del Nordeste						
Instituto Universitario .....	Formosa .....		492	217	52	28
EXTRAUNIVERSITARIA						
NACIONAL .....			125	14	11	3
Administración Nacional de Educación Media y Superior						
Inst. Superior de Formación Docente .....	Formosa .....		125	14	11	3
PRIVADA .....			39	-	8	-
Superintendencia Nacional de la Enseñanza Privada						
Instituto Incorporado						
"Santa Isabel" .....	Formosa.....		39	-	8	-



IV.2 - UNIVERSITARIA - Universidades, Facultades y Profesores por departamento y dependencia

DEPARTAMENTO	UNIVERSIDADES			FACULTADES			PROFESORES		
	TOTAL	Oficial	Privada	TOTAL	Oficial	Privada	TOTAL	Oficial	Privada
TOTAL .....	-	-	-	1	1	-	52	52	-
2 - Formosa .....	-	-	-	1	1	-	52	52	-

IV.3 - UNIVERSITARIA - Alumnos en actividad por departamento, rama y especialidad

DEPARTAMENTO	ESPECIALIDAD	TOTAL	CIENCIAS MEDICAS	CIENCIAS BASICAS Y TECNOLOGICAS	CIENCIAS SOCIALES	HUMANIDADES
TOTAL .....		492	-	-	334	158
	Administración .....	290	-	-	290	-
	Otras Ciencias Sociales .....	44	-	-	44	-
	Otras Ciencias Humanas .....	158	-	-	-	158
2 - Formosa .....		492	-	-	334	158
	Administración .....	290	-	-	290	-
	Otras Ciencias Sociales .....	44	-	-	44	-
	Otras Ciencias Humanas .....	158	-	-	-	158

IV.4 - EXTRAUNIVERSITARIA - Establecimientos y Profesores por departamento y dependencia

DEPARTAMENTO	ESTABLECIMIENTOS			PROFESORES		
	TOTAL	Oficial	Privada	TOTAL	Oficial	Privada
TOTAL .....	2	1	1	19	11	8
2 - Formosa .....	2	1	1	19	11	8

IV.5 - EXTRAUNIVERSITARIA - Alumnos matriculados por departamento y especialidad

DEPARTAMENTO	TOTAL	ESPECIALIDADES DOCENTES		ESPECIALIDADES NO DOCENTES	ARTISTICA
		Profesores	Otras Especialidades		
TOTAL .....	164	164	-	-	-
Educación Elemental y Especiales					
Nivel Elemental .....	164	164	-	-	-
2 - Formosa .....	164	164	-	-	-
Educación Elemental y Especiales					
Nivel Elemental .....	164	164	-	-	-



## V - EDUCACION PARASISTEMATICA

## V.1 - Establecimientos, Alumnos y Profesores por dependencia, organismo y tipo de establecimiento

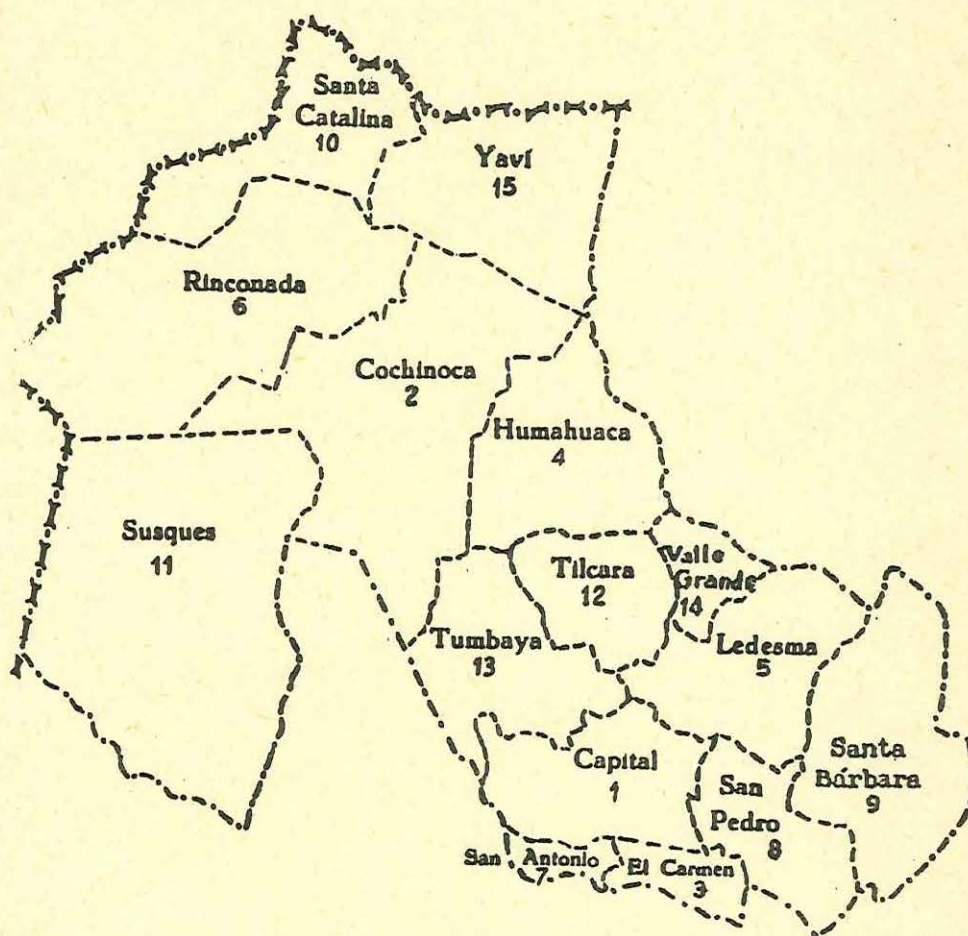
DEPENDENCIA Y ORGANISMO	TIPO	Estable- cimien- tos	ALUMNOS		PROFESORES	
			TOTAL	Varones	TOTAL	Varones
EDUCACION PARASISTEMATICA .....		29	2.908	1.013	84	31
N A C I O N A L .....		13	1.370	512	60	22
Dirección Nacional de Educación del Adulto						
Escuelas para Adultos(Cursos de Materias Prácticas) ..		13	1.370	512	60	22
P R O V I N C I A L .....		1	200	97	6	3
Dirección de Cultura						
Escuela Provincial de Bellas Artes .....		1	200	97	6	3
P R I V A D A .....		15	1.338	404	18	6
Superintendencia Nacional de la Enseñanza Privada						
Academias Particularres Libres .....						
Secundaria .....		8	1.182	388	10	4
Técnica .....		2	64	-	3	-
Artística .....		5	92	16	5	2

## V.2 - Establecimientos, Alumnos y Profesores por departamento y dependencia

DEPARTAMENTO	ESTABLECIMIENTOS			ALUMNOS			PROFESORES		
	TOTAL	Oficial	Privada	TOTAL	Oficial	Privada	TOTAL	Oficial	Privada
TOTAL .....	29	14	15	2.908	1.570	1.338	84	66	18
2 - Formosa .....	11	4	7	1.701	717	984	38	29	9
5 - Patiño .....	5	4	1	406	360	46	18	16	2
6 - Pilagas .....	1	1	-	21	21	-	1	1	-
7 - Pilcomayo .....	6	3	3	505	284	221	13	10	3
8 - Pirane .....	6	2	4	275	188	87	14	10	4



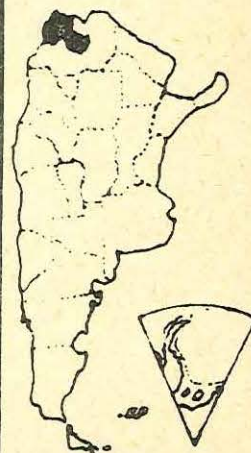
# PROVINCIA de JUJUY



SUPERFICIE: 53.219 Km<sup>2</sup>

POBLACION : 302.436 Hab

REPUBLICA ARGENTINA





JUUJUY

## I - EDUCACION PRE-PRIMARIA

I.1 - Jardines de Infantes, Secciones, Alumnos y Docentes por dependencia, organismo y tipo de jardín

DEPENDENCIA Y ORGANISMO	TIPO	Jardi nes de Infan- tes	Seccio nes	ALUMNOS		DOCENTES	
				TOTAL	Varones	TOTAL	Varones
<b>EDUCACION PRE-PRIMARIA</b> .....		86	144	4.407	2.111	163	-
<b>NACIONAL</b> .....		17	28	823	403	31	-
Administración Nacional de Educación Media y Superior							
Jardines anexos a Escuelas Normales .....		4	12	336	163	15	-
Consejo Nacional de Educación							
Jardines anexos a Escuelas Primarias .....		13	16	487	240	16	-
<b>PROVINCIAL</b> .....		64	103	3.086	1.509	116	-
Consejo General de Educación							
Jardines de Infantes .....		4	7	204	99	7	-
Jardines anexos a Escuelas Primarias .....		58	96	2.839	1.388	97	-
Jardines anexos a Escuelas en Hospitales ...		1	-	4	3	1	-
Jardines anexos a Escuelas Diferenciales ...		1	-	39	19	11	-
<b>PRIVADA</b> .....		5	13	498	199	16	-
Consejo General de Educación							
Jardines anexos a Escuelas Primarias .....		5	13	498	199	16	-

I.2 - Jardines de Infantes, Alumnos y Docentes por departamento y dependencia

DEPARTAMENTO	JARDINES DE INFANTES			ALUMNOS			DOCENTES		
	TOTAL	Oficial	Privada	TOTAL	Oficial	Privada	TOTAL	Oficial	Privada
<b>TOTAL</b> .....	86	81	5	4.407	3.909	498	163	147	16
1 - Capital .....	33	29	4	2.148	1.747	401	83	69	14
2 - Cochínoca .....	1	1	-	26	26	-	1	1	-
3 - El Carmen .....	10	10	-	370	370	-	14	14	-
4 - Humahuaca .....	4	4	-	151	151	-	6	6	-
5 - Ledesma .....	11	11	-	603	603	-	19	19	-
6 - Rinconada .....	2	2	-	45	45	-	2	2	-
7 - San Antonio .....	1	1	-	18	18	-	1	1	-
8 - San Pedro .....	19	18	1	876	779	97	31	29	2
9 - Santa Bárbara .....	1	1	-	27	27	-	1	1	-
12 - Tilcara .....	2	2	-	64	64	-	2	2	-
13 - Tumbaya .....	1	1	-	23	23	-	1	1	-
15 - Yavi .....	1	1	-	56	56	-	2	2	-



## II - EDUCACION PRIMARIA

## II.1 - Escuelas, Secciones de Grado, Alumnos y Docentes por tipo de escuelas, dependencia y organismo

TIPO, DEPENDENCIA Y ORGANISMO	Escuelas	Secciones de Grado	ALUMNOS		DOCENTES	
			TOTAL	Varones	TOTAL	Varones
EDUCACION PRIMARIA .....	543	3.765	73.126	37.813	3.556	374
EDAD ESCOLAR .....	374	3.445	65.087	33.103	3.232	327
EDAD POST-ESCOLAR .....	169	320	8.039	4.710	324	47
Escuelas para Adultos de nivel primario .....	32	174	3.630	2.123	178	34
Centros Educativos de nivel primario .....	137	146	4.409	2.587	146	13
<u>EDAD ESCOLAR</u> .....	374	3.445	65.087	33.103	3.232	327
Total .....	374	3.445	65.087	33.103	3.232	327
Urbana .....	82	1.334	41.423	20.479	1.981	121
Rural .....	292	2.111	23.664	12.624	1.251	206
<u>Escuelas de Jornada Simple</u> .....	72	1.271	39.215	19.468	1.790	103
Total .....	286	2.052	22.473	11.984	1.182	187
Urbana .....	72	1.271	39.215	19.468	1.790	103
Rural .....	286	2.052	22.473	11.984	1.182	187
<u>NACIONAL</u> - Consejo Nacional de Educación .....	164	1.430	20.776	10.762	891	124
<u>PROVINCIAL</u> - Consejo General de Educación .....	187	1.819	38.393	19.694	2.006	156
<u>DEFENSORIA</u> de Menores .....	1	7	31	-	2	-
<u>PRIVADA</u> - Consejo General de Educación .....	6	67	2.488	996	73	10
<u>Escuelas de Jornada Completa</u> .....	2	16	388	223	37	9
Total .....	2	16	388	223	37	9
Urbana .....	2	16	388	223	37	9
Rural .....	2	16	388	223	37	9
<u>Departamentos de Aplicación</u> .....	5	49	1.604	714	94	13
Total .....	5	49	1.604	714	94	13
Urbana .....	5	49	1.604	714	94	13
Rural .....	5	49	1.604	714	94	13
<u>Escuelas Hogares</u> .....	1	14	361	175	40	2
Total .....	1	14	361	175	40	2
Urbana .....	1	14	361	175	40	2
Rural .....	1	14	361	175	40	2
<u>Escuelas en Hospitales</u> .....	1	-	33	19	5	-
Total .....	1	-	33	19	5	-
Urbana .....	1	-	33	19	5	-
Rural .....	1	-	33	19	5	-
<u>Escuelas de Frontera</u> .....	4	43	803	417	32	10
Total .....	4	43	803	417	32	10
Urbana .....	4	43	803	417	32	10
Rural .....	4	43	803	417	32	10
<u>Escuelas Diferenciales</u> .....	3	-	210	103	52	3
Total .....	3	-	210	103	52	3
Urbana .....	3	-	210	103	52	3
Rural .....	3	-	210	103	52	3
<u>EDAD POST-ESCOLAR</u> .....	169	320	8.039	4.710	324	47
Total .....	169	320	8.039	4.710	324	47
Urbana .....	134	267	6.636	3.693	274	34
Rural .....	35	53	1.403	1.017	50	13
<u>Escuelas para Adultos de nivel primario</u> .....	32	174	3.630	2.123	178	34
Total .....	32	174	3.630	2.123	178	34
Urbana .....	32	174	3.630	2.123	178	34
Rural .....	32	174	3.630	2.123	178	34
<u>Escuelas para Adultos</u> .....	24	140	2.917	1.511	139	11
Total .....	24	140	2.917	1.511	139	11
Urbana .....	24	140	2.917	1.511	139	11
Rural .....	4	19	325	240	15	4
<u>PROVINCIAL</u> - Consejo General de Educación .....	28	159	3.242	1.751	154	15
<u>Escuelas en Hospitales</u> .....	1	-	41	25	6	1
Total .....	1	-	41	25	6	1
Urbana .....	1	-	41	25	6	1
Rural .....	1	-	41	25	6	1
<u>Escuelas anexas a las Fuerzas Armadas</u> .....	1	6	153	153	7	7
Total .....	1	6	153	153	7	7
Urbana .....	1	6	153	153	7	7
Rural .....	1	4	106	106	5	5
<u>NACIONAL</u> - Direc.Nacional de Educación del Adulto .....	2	10	259	259	12	12
<u>Escuelas anexas a Unidades Penitenciarias</u> .....	1	5	88	88	6	6
Total .....	1	5	88	88	6	6
Urbana .....	1	5	88	88	6	6
Rural .....	1	5	88	88	6	6
<u>Centros Educativos de nivel primario</u> .....	137	146	4.409	2.587	146	13
Total .....	137	146	4.409	2.587	146	13
Urbana .....	105	105	3.187	1.785	105	8
Rural .....	30	30	972	671	30	4
<u>NACIONAL</u> - Direc.Nacional de Educación del Adulto .....	135	135	4.159	2.456	135	12
<u>Centros Educativos Comunitarios</u> .....	2	11	250	131	11	1
Total .....	2	11	250	131	11	1
Urbana .....	2	11	250	131	11	1
Rural .....	2	11	250	131	11	1



II.2.1 - Escuelas. Secciones de Grado. Alumnos y Docentes por departamento y area

DEPARTAMENTO	ESCUELAS		SECCIONES DE GRADO		ALUMNOS		DOCENTES	
	TOTAL	Urbana	TOTAL	Urbana	TOTAL	Urbana	TOTAL	Urbana
TOTAL .....	374	82	3.445	1.334	65.087	41.423	3.232	1.981
1 - Capital .....	69	40	939	622	22.423	20.138	1.103	979
2 - Cochinoca .....	37	1	229	16	1.660	548	83	22
3 - El Carmen .....	29	5	287	95	6.423	2.822	355	139
4 - Humahuaca .....	37	4	259	65	3.696	2.079	174	98
5 - Ledesma .....	26	10	381	212	10.522	6.581	459	287
6 - Rinconada .....	15	2	99	17	1.017	325	49	18
7 - San Antonio .....	9	1	62	10	613	255	35	16
8 - San Pedro .....	34	13	377	220	9.911	6.698	462	316
9 - Santa Bárbara .....	16	-	122	-	1.841	-	75	-
10 - Santa Catalina .....	20	1	117	7	712	103	35	7
11 - Susques .....	10	-	66	-	512	-	25	-
12 - Tilcara .....	19	2	135	32	1.658	869	178	47
13 - Tumbaya .....	14	1	95	9	1.050	186	54	9
14 - Valla Grande .....	8	-	51	-	491	-	18	-
15 - Yavi .....	31	2	226	29	2.558	819	127	43

II.2.2 - URBANA - Alumnos matriculados por departamento y grado

DEPARTAMENTO	ALUMNOS MATRICULADOS POR GRADO							
	TOTAL	1°	2°	3°	4°	5°	6°	7°
TOTAL .....	41.423	8.983	7.260	6.610	5.663	5.032	4.490	3.385
1 - Capital .....	20.138	4.006	3.375	3.156	2.778	2.574	2.394	1.855
2 - Cochinoca .....	548	108	100	101	72	72	50	45
3 - El Carmen .....	2.822	660	533	468	376	312	290	183
4 - Humahuaca .....	2.079	487	351	342	293	246	194	166
5 - Ledesma .....	6.581	1.580	1.220	1.079	922	693	649	438
6 - Rinconada .....	325	72	58	71	47	33	30	14
7 - San Antonio .....	255	55	42	49	34	32	22	21
8 - San Pedro .....	6.698	1.572	1.205	1.046	882	834	641	518
10 - Santa Catalina .....	103	21	19	18	17	11	11	6
12 - Tilcara .....	869	208	172	132	105	93	98	61
13 - Tumbaya .....	186	44	35	35	25	24	15	8
15 - Yavi .....	819	170	150	113	112	108	96	70

II.2.3 - RURAL - Alumnos matriculados por departamento y grado

DEPARTAMENTO	ALUMNOS MATRICULADOS POR GRADO							
	TOTAL	1°	2°	3°	4°	5°	6°	7°
TOTAL .....	23.664	7.150	4.344	3.752	2.957	2.424	1.756	1.281
1 - Capital .....	2.285	624	392	387	281	254	205	142
2 - Cochinoca .....	1.112	339	188	176	150	116	91	52
3 - El Carmen .....	3.601	892	694	585	469	418	320	223
4 - Humahuaca .....	1.617	498	290	254	205	174	110	86
5 - Ledesma .....	3.941	1.343	728	606	444	355	270	195
6 - Rinconada .....	692	224	141	100	88	73	36	30
7 - San Antonio .....	358	117	62	60	33	37	23	26
8 - San Pedro .....	3.213	987	553	522	415	314	245	177
9 - Santa Bárbara .....	1.841	673	368	276	218	136	97	73
10 - Santa Catalina .....	609	214	107	106	71	64	26	21
11 - Susques .....	512	131	100	80	61	57	44	39
12 - Tilcara .....	789	235	154	115	84	86	66	49
13 - Tumbaya .....	864	204	163	129	150	98	69	51
14 - Valle Grande .....	491	200	92	68	55	40	18	16
15 - Yavi .....	1.739	469	312	288	233	202	136	99



## II.3 - EDAD POST-ESCOLAR

## II.3.1 - Escuelas, Secciones, Alumnos y Docentes por departamento y tipo

DEPARTAMENTO	ESCUELAS		SECCIONES		ALUMNOS		DOCENTES	
	Esc. para Adultos	Centros Educativos	Esc. para Adultos	Centros Educativos	Esc. para Adultos	Centros Educativos	Esc. para Adultos	Centros Educativos
TOTAL .....	32	137	174	146	3.630	4.409	178	146
1 - Capital .....	19	46	98	55	1.942	1.602	107	55
2 - Cochinoca .....	-	1	-	1	-	18	-	1
3 - El Carmen .....	2	13	12	13	314	376	13	13
4 - Humahuaca .....	3	3	12	3	179	70	9	3
5 - Ledesma .....	4	25	20	25	452	790	16	25
6 - Rinconada .....	-	6	-	6	-	200	-	6
8 - San Pedro .....	4	28	32	28	743	881	33	28
9 - Santa Bárbara .....	-	2	-	2	-	83	-	2
12 - Tilcara .....	-	4	-	4	-	115	-	4
13 - Tumbaya .....	-	2	-	2	-	68	-	2
15 - Yavi .....	-	7	-	7	-	206	-	7

## II.3.2 - URBANA - Alumnos matriculados por departamento, tipo y sección o nivel

DEPARTAMENTO	TOTALES	ESCUELAS PARA ADULTOS					CENTROS EDUCATIVOS			
		TOTAL	1°	2°	3°	4°	TOTAL	1°	2°	3°
TOTAL .....	6.636	3.199	651	761	1.047	740	3.437	731	989	1.717
1 - Capital .....	3.185	1.583	365	325	507	386	1.602	299	487	816
2 - Cochinoca .....	18	-	-	-	-	-	18	1	4	13
3 - El Carmen .....	573	314	54	82	116	62	259	48	51	160
4 - Humahuaca .....	155	107	17	26	31	33	48	1	18	29
5 - Ledesma .....	965	452	80	113	147	112	513	151	127	235
8 - San Pedro .....	1.351	743	135	215	246	147	608	140	172	296
12 - Tilcara .....	115	-	-	-	-	-	115	37	41	37
13 - Tumbaya .....	68	-	-	-	-	-	68	9	28	31
15 - Yavi .....	206	-	-	-	-	-	206	45	61	100

## II.3.3 - RURAL - Alumnos matriculados por departamento, tipo y sección o nivel

DEPARTAMENTO	TOTALES	ESCUELAS PARA ADULTOS					CENTROS EDUCATIVOS			
		TOTAL	1°	2°	3°	4°	TOTAL	1°	2°	3°
TOTAL .....	1.403	431	84	107	164	76	972	279	312	381
1 - Capital .....	359	359	80	80	140	59	-	-	-	-
3 - El Carmen .....	117	-	-	-	-	-	117	20	15	82
4 - Humahuaca .....	94	72	4	27	24	17	22	10	-	12
5 - Ledesma .....	277	-	-	-	-	-	277	87	69	121
6 - Rinconada .....	200	-	-	-	-	-	200	68	64	68
8 - San Pedro .....	273	-	-	-	-	-	273	94	129	50
9 - Santa Bárbara .....	83	-	-	-	-	-	83	-	35	48



## III - EDUCACION MEDIA

## III.1 - Establecimientos, Divisiones, Alumnos y Profesores por modalidad, dependencia, organismo y tipo de establecimiento

MODALIDAD, DEPENDENCIA Y ORGANISMO	TIPO	Estable- cimien- tos	Divi- siones	ALUMNOS		PROFESORES	
				TOTAL	Varones	TOTAL	Varones
<u>EDUCACION MEDIA</u> .....		34	297	10.106	4.932	1.094	490
CICLO BASICO - BACHILLERATOS .....		13	115	4.617	1.645	423	121
COMERCIAL .....		7	70	2.501	1.118	256	110
TECNICA INDUSTRIAL .....		7	75	2.214	2.062	311	238
TECNICA PROFESIONAL .....		4	33	583	62	86	8
ARTISTICA .....		2	-	59	31	8	5
ASISTENCIAL .....		1	4	132	14	10	8
<hr/>							
<u>CICLO BASICO - BACHILLERATOS</u> .....		13	115	4.617	1.645	423	121
N A C I O N A L - Adm.Nacional de Educación Media y Superior		8	85	3.343	1.210	309	66
Ciclo Básico .....				2.385	844		
Bachillerato .....				694	323		
Bachillerato con Materias Pedagógicas .....				90	7		
Bachillerato en Ciencias y Letras .....				174	36		
P R I V A D A - Superint.Nacional de la Enseñanza Privada.		5	30	1.274	435	114	55
Ciclo Básico .....				850	335		
Bachillerato .....				126	100		
Bachillerato en Ciencias y Letras .....				298	-		
<hr/>							
<u>COMERCIAL</u> .....		7	70	2.501	1.118	256	110
N A C I O N A L - Adm.Nacional de Educación Media y Superior		5	58	2.024	971	205	88
P R O V I N C I A L - Direc.de Ens.Media,Especial y Artística		1	9	360	147	42	16
P R I V A D A - Superint.Nacional de la Enseñanza Privada.		1	3	117	-	9	6
<hr/>							
<u>TECNICA INDUSTRIAL</u> .....		7	75	2.214	2.062	311	238
N A C I O N A L .....		7	75	2.214	2.062	311	238
- Consejo Nacional de Educación Técnica ....		5	69	2.069	1.917	288	218
Ciclo Básico y Superior .....				1.947	1.803		
Curso Nocturno de Perfeccionamiento .....				70	64		
Formación de Operarios .....				52	50		
Misiones Monotécnicas y de Extensión Cultural ..		1	1	18	18	2	2
- Universidad Nacional de Tucumán .....		1	5	127	127	21	18
Ciclo Básico y Superior .....				127	127		
<hr/>							
<u>TECNICA PROFESIONAL</u> .....		4	33	583	62	86	8
N A C I O N A L - Consejo Nacional de Educación Técnica ....		2	16	271	62	54	8
P R O V I N C I A L - Consejo General de Educación .....		1	9	188	-	17	-
P R I V A D A - Superint.Nacional de la Enseñanza Privada.		1	8	124	-	15	-
<hr/>							
<u>ARTISTICA</u> .....		2	-	59	31	8	5
P R O V I N C I A L - Direc.de Ens.Media,Especial y Artística		2	-	59	31	8	5
<hr/>							
<u>ASISTENCIAL</u> .....		1	4	132	14	10	8
P R O V I N C I A L - Direc.de Salud Pública y Asist.Social.		1	4	132	14	10	8



III.2 - Establecimientos por departamento y modalidad

DEPARTAMENTO	TOTAL	CICLO BASICO BACHI LLERATOS	COMERCIAL	TECNICA INDUS TRIAL	TECNICA PROFE SIONAL	ARTISTICA	ASISTENCIAL
TOTAL .....	34	13	7	7	4	2	1
1 - Capital .....	17	8	3	3	2	-	1
2 - Cochitoca .....	1	-	-	1	-	-	-
3 - El Carmen .....	3	1	1	-	1	-	-
4 - Humahuaca .....	3	1	-	1	-	1	-
5 - Ledesma .....	2	1	1	-	-	-	-
8 - San Pedro .....	5	1	1	1	1	1	-
12 - Tilcara .....	1	-	-	1	-	-	-
15 - Yavi .....	2	1	1	-	-	-	-

III.3 - Divisiones por departamento y modalidad

DEPARTAMENTO	TOTAL	CICLO BASICO BACHI LLERATOS	COMERCIAL	TECNICA INDUS TRIAL	TECNICA PROFE SIONAL	ARTISTICA	ASISTENCIAL
TOTAL .....	297	115	70	75	33	-	4
1 - Capital .....	174	73	36	44	17	-	4
2 - Cochitoca .....	1	-	-	1	-	-	-
3 - El Carmen .....	24	5	11	-	8	-	-
4 - Humahuaca .....	15	6	-	9	-	-	-
5 - Ledesma .....	18	12	6	-	-	-	-
8 - San Pedro .....	49	12	15	14	8	-	-
12 - Tilcara .....	7	-	-	7	-	-	-
15 - Yavi .....	9	7	2	-	-	-	-

III.4 - Alumnos por departamento y modalidad

DEPARTAMENTO	TOTAL	CICLO BASICO BACHI LLERATOS	COMERCIAL	TECNICA INDUS TRIAL	TECNICA PROFE SIONAL	ARTISTICA	ASISTENCIAL
TOTAL .....	10.106	4.617	2.501	2.214	583	59	132
1 - Capital .....	6.176	3.039	1.412	1.281	312	-	132
2 - Cochitoca .....	18	-	-	18	-	-	-
3 - El Carmen .....	537	158	279	-	100	-	-
4 - Humahuaca .....	444	188	-	226	-	30	-
5 - Ledesma .....	666	477	189	-	-	-	-
8 - San Pedro .....	1.702	481	542	479	171	29	-
12 - Tilcara .....	210	-	-	210	-	-	-
15 - Yavi .....	353	274	79	-	-	-	-

## III.5 - Profesores por departamento y modalidad

DEPARTAMENTO	TOTAL	CICLO BASICO BACHI LLERATOS	COMERCIAL	TECNICA INDUS TRIAL	TECNICA PROFE SIONAL	ARTISTICA	ASISTENCIAL
TOTAL .....	1.094	423	256	311	86	8	10
1 - Capital .....	616	243	144	187	32	-	10
2 - Cochitoca .....	2	-	-	2	-	-	-
3 - El Carmen .....	66	19	29	-	18	-	-
4 - Humahuaca .....	59	16	-	42	-	1	-
5 - Ledesma .....	72	52	20	-	-	-	-
8 - San Pedro .....	209	58	51	57	36	7	-
12 - Tilcara .....	23	-	-	23	-	-	-
15 - Yavi .....	47	35	12	-	-	-	-

## III.6 - Alumnos matriculados por departamento, modalidad y años de estudio

DEPARTAMENTO MODALIDAD	ALUMNOS MATRICULADOS POR AÑO								
	TOTAL	Prepa- ratorio	1º	2º	3º	4º	5º	6º	7º
TOTAL .....	10.106	-	3.434	2.494	1.671	1.361	973	149	24
C.Básico-Bachill..	4.617	-	1.328	1.107	800	772	610	-	-
Comercial .....	2.501	-	875	653	418	268	219	68	-
Téc.Industrial ...	2.214	-	805	550	355	255	144	81	24
Téc.Profesional ..	583	-	311	140	89	43	-	-	-
Artística .....	59	-	42	8	9	-	-	-	-
Asistencial .....	132	-	73	36	-	23	-	-	-
1 - Capital .....	6.176	-	1.987	1.505	1.046	889	629	96	24
C.Básico-Bachill..	3.039	-	850	719	539	530	401	-	-
Comercial .....	1.412	-	453	366	267	160	124	42	-
Téc.Industrial ...	1.281	-	467	306	188	138	104	54	24
Téc.Profesional ..	312	-	144	78	52	38	-	-	-
Asistencial .....	132	-	73	36	-	23	-	-	-
2 - Cochitoca .....	18	-	-	18	-	-	-	-	-
Téc.Industrial ...	18	-	-	18	-	-	-	-	-
3 - El Carmen .....	537	-	223	137	76	55	46	-	-
C.Básico-Bachill..	158	-	50	38	26	22	22	-	-
Comercial .....	279	-	116	75	36	28	24	-	-
Téc.Profesional ..	100	-	57	24	14	5	-	-	-
4 - Humahuaca .....	444	-	196	91	67	53	28	9	-
C.Básico-Bachill..	188	-	75	44	24	26	19	-	-
Téc.Industrial ...	226	-	91	47	43	27	9	9	-
Artística .....	30	-	30	-	-	-	-	-	-
5 - Ledesma .....	666	-	181	148	123	108	87	14	-
C.Básico-Bachill..	477	-	138	100	89	83	67	-	-
Comercial .....	189	-	43	48	39	25	20	14	-
8 - San Pedro .....	1.702	-	640	424	260	195	153	30	-
C.Básico-Bachill..	481	-	124	138	74	74	71	-	-
Comercial .....	542	-	224	124	76	55	51	12	-
Téc.Industrial ...	479	-	170	116	78	66	31	18	-
Téc.Profesional ..	171	-	110	38	23	-	-	-	-
Artística .....	29	-	12	8	9	-	-	-	-
12 - Tilcara .....	210	-	77	63	46	24	-	-	-
Téc.Industrial ...	210	-	77	63	46	24	-	-	-
15 - Yavi .....	353	-	130	108	48	37	30	-	-
C.Básico-Bachill..	274	-	91	68	48	37	30	-	-
Comercial .....	79	-	39	40	-	-	-	-	-



## IV - EDUCACION SUPERIOR...

IV.1 - UNIVERSITARIA Y EXTRAUNIVERSITARIA - Alumnos y Profesores por dependencia, organismo y tipo de establecimiento

DEPENDENCIA, ORGANISMO Y TIPO	AÑO	ALUMNOS		PROFESORES	
		TOTAL	Varones	TOTAL	Varones
EDUCACION SUPERIOR .....		831	198	124	57
UNIVERSITARIA .....		183	120	23	22
EXTRAUNIVERSITARIA .....		648	78	101	35
UNIVERSITARIA					
P R O V I N C I A L .....		183	120	23 c	22
Dirección Provincial de Educación					
Inst.Superior de Ciencias Económicas ..... Jujuy	1971	183	120	23	22
EXTRAUNIVERSITARIA					
N A C I O N A L .....		623	78	93	33
Administración Nacional de Educación Media y Superior					
Inst.Nac.del Profesorado ..... San Salvador de Jujuy		480	73	74	30
Inst.Sup.de Formación Docente .... Lib.Gral.San Martín .		64	-	9	1
Inst.Sup.de Formación Docente .... San Pedro de Jujuy ..		79	5	10	2
P R I V A D A .....		25	-	8	2
Superintendencia Nacional de la Enseñanza Privada					
Instituto Incorporado					
"Santa Bárbara" ..... San Salvador de Jujuy		25	-	8	2

IV.2 - UNIVERSITARIA - Universidades, Facultades y Profesores por departamento y dependencia

DEPARTAMENTO	UNIVERSIDADES			FACULTADES			PROFESORES		
	TOTAL	Oficial	Privada	TOTAL	Oficial	Privada	TOTAL	Oficial	Privada
TOTAL .....	1	1	-	1	1	-	23	23	-
1 - Capital .....	1	1	-	1	1	-	23	23	-

IV.3 - UNIVERSITARIA - Alumnos en actividad por departamento, rama y especialidad

DEPARTAMENTO	ESPECIALIDAD	TOTAL	CIENCIAS MEDICAS	CIENCIAS BASICAS Y TECNOLOGICAS	CIENCIAS SOCIALES	HUMANIDADES
TOTAL .....		183	-	-	183	-
Administración .....		183	-	-	183	-
1 - Capital .....		183	-	-	183	-
Administración .....		183	-	-	183	-

IV.4 - EXTRAUNIVERSITARIA - Establecimientos y Profesores por departamento y dependencia

DEPARTAMENTO	ESTABLECIMIENTOS			PROFESORES		
	TOTAL	Oficial	Privada	TOTAL	Oficial	Privada
TOTAL .....	4	3	1	101	93	8
1 - Capital .....	2	1	1	82	74	8
5 - Ledesma .....	1	1	-	9	9	-
8 - San Pedro .....	1	1	-	10	10	-

IV.5 - EXTRAUNIVERSITARIA - Alumnos matriculados por departamento y especialidad

DEPARTAMENTO	TOTAL	ESPECIALIDADES DOCENTES		ESPECIALIDADES NO DOCENTES	ARTISTICA
		Profesores	Otras Especialidades		
TOTAL .....	648	648	-	-	-
Educación Media					
Humanidades y Pedagogía .....	206	206	-	-	-
Cs.Exactas, Físicas y Naturales .....	100	100	-	-	-
Idiomas Extranjeros .....	36	36	-	-	-
Educación Elemental y Especiales					
Nivel Elemental .....	306	306	-	-	-
1 - Capital .....	505	505	-	-	-
Educación Media					
Humanidades y Pedagogía .....	206	206	-	-	-
Cs.Exactas, Físicas y Naturales .....	100	100	-	-	-
Idiomas Extranjeros .....	36	36	-	-	-
Educación Elemental y Especiales					
Nivel Elemental .....	163	163	-	-	-
5 - Ledesma .....	64	64	-	-	-
Educación Elemental y Especiales					
Nivel Elemental .....	64	64	-	-	-
8 - San Pedro .....	79	79	-	-	-
Educación Elemental y Especiales					
Nivel Elemental .....	79	79	-	-	-



## V - EDUCACION PARASISTEMATICA

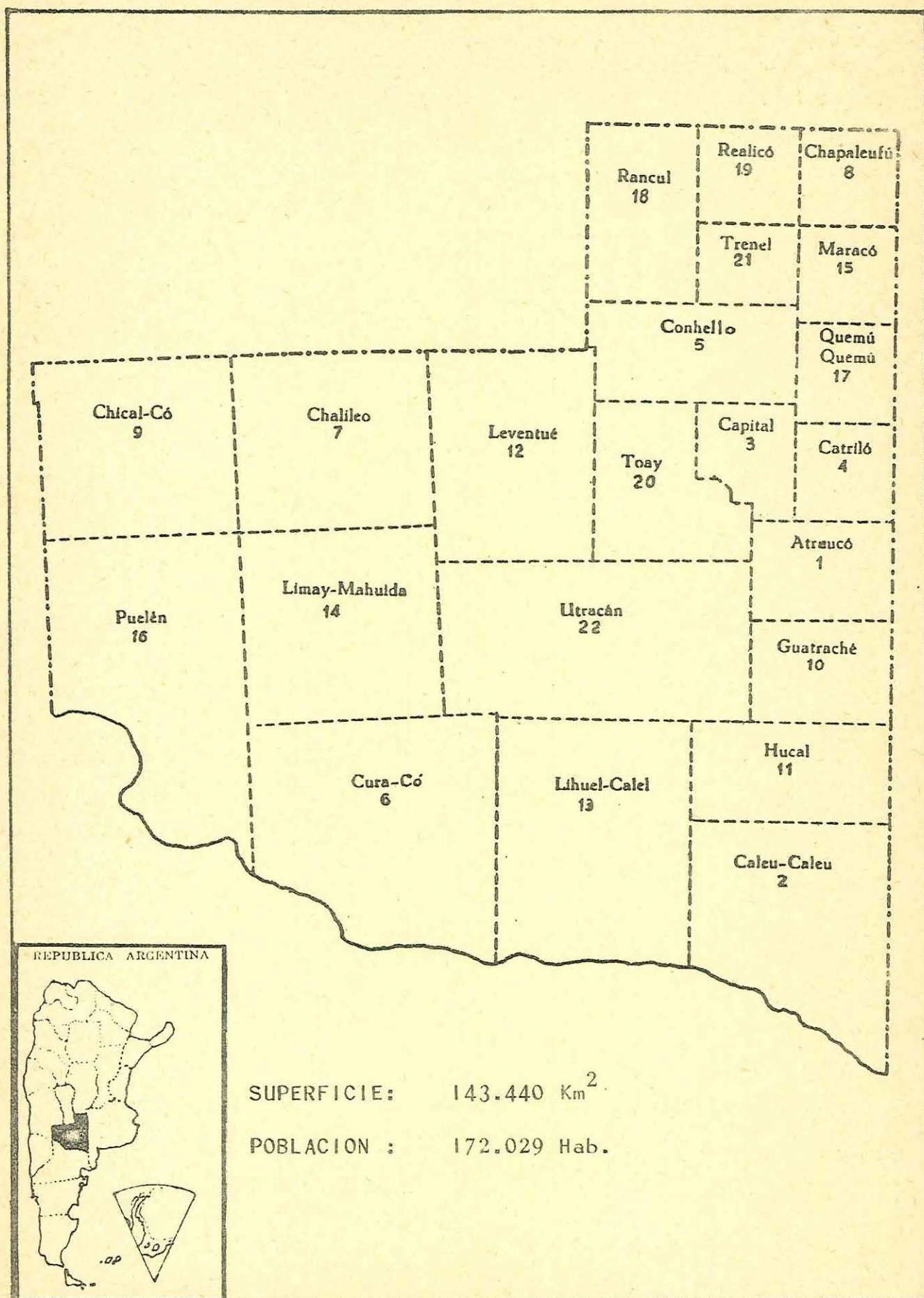
## V.1 - Establecimientos, Alumnos y Profesores por dependencia, organismo y tipo de establecimiento

DEPENDENCIA Y ORGANISMO	TIPO	Estable- cimien- tos	ALUMNOS		PROFESORES	
			TOTAL	Varones	TOTAL	Varones
<u>EDUCACION PARASISTEMATICA</u> .....		47	4.646	962	155	33
<u>P R O V I N C I A L</u> .....		19	1.953	189	74	4
Consejo General de Educación						
Escuelas para Adultos(Cursos de Materias Prácticas)..		19	1.953	189	74	4
<u>P R I V A D A</u> .....		28	2.693	773	81	29
Establecimientos Autónomos						
Univ. Pop. Argentinas(Cursos de Materias Prácticas)..		1	740	210	24	11
Superintendencia Nacional de la Enseñanza Privada						
Academias Particulares Libres .....		15	1.556	502	43	17
.....Secundaria .....						
.....Artística .....		12	397	61	14	1

## V.2 - Establecimientos, Alumnos y Profesores por departamento y dependencia

DEPARTAMENTO	ESTABLECIMIENTOS			ALUMNOS			PROFESORES		
	TOTAL	Oficial	Privada	TOTAL	Oficial	Privada	TOTAL	Oficial	Privada
TOTAL .....	47	19	28	4.646	1.953	2.693	155	74	81
1 - Capital .....	14	5	9	2.391	817	1.574	82	34	48
3 - El Carmen .....	3	1	2	201	125	76	11	8	3
4 - Humahuaca .....	5	3	2	227	168	59	9	7	2
5 - Ledesma .....	9	2	7	808	314	494	22	9	13
7 - San Antonio .....	1	-	1	19	-	19	1	-	1
8 - San Pedro .....	12	5	7	879	408	471	26	12	14
12 - Tilcara .....	1	1	-	48	48	-	2	2	-
13 - Tumbaya .....	1	1	-	45	45	-	1	1	-
15 - Yavi .....	1	1	-	28	28	-	1	1	-

# PROVINCIA de LA PAMPA



SUPERFICIE: 143.440 Km<sup>2</sup>

POBLACION : 172.029 Hab.



## LA PAMPA

## I - EDUCACION PRE-PRIMARIA

## I.1 - Jardines de Infantes, Secciones, Alumnos y Docentes por dependencia, organismo y tipo de jardín

DEPENDENCIA Y ORGANISMO	TIPO	Jardines de Infantes	Secciones	ALUMNOS		DOCENTES	
				TOTAL	Varones	TOTAL	Varones
<b>EDUCACION PRE-PRIMARIA</b> .....		68	86	2.035	1.011	91	-
NACIONAL .....		1	4	86	45	5	-
Administración Nacional de Educación Media y Superior							
Jardines anexos a Escuelas Normales .....		1	4	86	45	5	-
PROVINCIAL .....		59	73	1.697	858	73	-
Dirección General de Educación							
Jardines anexos a Escuelas Primarias .....		59	73	1.697	858	73	-
PRIVADA .....		8	9	252	108	13	-
Superintendencia Nacional de la Enseñanza Privada							
Jardines anexos a Escuelas Primarias .....		7	8	217	89	12	-
Dirección General de Educación							
Jardines anexos a Escuelas Primarias .....		1	1	35	19	1	-

## I.2 - Jardines de Infantes, Alumnos y Docentes por departamento y dependencia

DEPARTAMENTO	JARDINES DE INFANTES			ALUMNOS			DOCENTES		
	TOTAL	Oficial	Privada	TOTAL	Oficial	Privada	TOTAL	Oficial	Privada
TOTAL .....	68	60	8	2.035	1.783	252	91	78	13
1 - Atreucó .....	5	5	-	118	118	-	5	5	-
3 - Capital .....	13	12	1	558	517	41	24	23	1
4 - Catrileo .....	3	3	-	66	66	-	3	3	-
5 - Conchello .....	3	3	-	81	81	-	3	3	-
7 - Chalileo .....	1	1	-	17	17	-	1	1	-
8 - Chapaleufú .....	4	3	1	95	63	32	5	3	2
10 - Guatrache .....	3	3	-	86	86	-	3	3	-
11 - Hucal .....	3	3	-	92	92	-	4	4	-
12 - Leventué .....	5	3	2	133	64	69	9	4	5
15 - Maracó .....	7	5	2	199	134	65	7	5	2
17 - Quemú Quemú .....	4	4	-	86	86	-	4	4	-
18 - Rancul .....	4	4	-	118	118	-	6	6	-
19 - Realicó .....	5	5	-	171	171	-	7	7	-
20 - Toay .....	1	1	-	34	34	-	2	2	-
21 - Trenel .....	2	2	-	70	70	-	2	2	-
22 - Utracán .....	5	3	2	111	66	45	6	3	3

## II - EDUCACION PRIMARIA

## II.1 - Escuelas, Secciones de Grado, Alumnos y Docentes por tipo de escuela, dependencia y organismo

TIPO, DEPENDENCIA Y ORGANISMO	Escue- las	Seccio- nes de Grado	ALUMNOS		DOCENTES	
			TOTAL	Varones	TOTAL	Varones
<b>EDUCACION PRIMARIA</b> .....	366	2.301	26.749	13.774	1.840	168
<b>EDAD ESCOLAR</b> .....	302	2.213	24.947	12.639	1.751	146
<b>EDAD POST-ESCOLAR</b> .....	64	88	1.802	1.135	89	22
<u>Escuelas para Adultos de nivel primario</u> .....	9	33	439	320	34	15
<u>Centros Educativos de nivel primario</u> .....	55	55	1.363	815	55	7
<b>EDAD ESCOLAR</b> .....Total .....	302	2.213	24.947	12.639	1.751	146
Urbana .....	108	1.097	20.975	10.569	1.476	111
Rural .....	194	1.116	3.972	2.070	275	35
<u>Escuelas de Jornada Simple</u> .....	96	996	18.816	9.393	1.226	91
Urbana .....	194	1.116	3.972	2.070	275	35
PROVINCIAL - Dirección General de Educación .....	280	2.025	20.698	10.507	1.386	110
PRIVADA - Sup. Nac. de la Enseñanza Privada .....	9	83	2.085	954	114	16
- Dirección General de Educación .....	1	4	5	2	1	-
<u>Escuelas de Jornada Completa</u> .....	3	25	526	268	59	10
PROVINCIAL - Dirección General de Educación .....	3	25	526	268	59	10
Departamentos de Aplicación .....	2	24	562	326	40	1
NACIONAL - Adm. Nac. de Educación Media y Superior .....	1	10	240	133	21	1
PROVINCIAL - Dirección General de Educación .....	1	14	322	193	19	-
<u>Escuelas Hogares</u> .....	4	52	952	499	115	7
NACIONAL - Consejo Nacional de Educación .....	3	45	901	474	111	7
PROVINCIAL - Dirección General de Educación .....	1	7	51	25	4	-
<u>Escuelas Diferenciales</u> .....	3	-	119	83	36	2
PROVINCIAL - Dirección General de Educación .....	3	-	119	83	36	2
<b>EDAD POST-ESCOLAR</b> .....Total .....	64	88	1.802	1.135	89	22
Urbana .....	62	83	1.722	1.066	83	17
Rural .....	2	5	80	69	6	5
<u>Escuelas para Adultos de nivel primario</u> .....	9	33	439	320	34	15
<u>Escuelas para Adultos</u> .....	5	22	294	175	24	5
NACIONAL - Direc. Nacional de Educación del Adulto .....	5	22	294	175	24	5
<u>Escuelas anexas a las Fuerzas Armadas</u> .....	1	2	16	16	1	1
Urbana .....	1	4	55	55	5	5
Rural .....	2	6	71	71	6	6
NACIONAL - Direc. Nacional de Educación del Adulto .....	2	6	71	71	6	6
<u>Escuelas anexas a Unidades Penitenciarias</u> .....	2	5	74	74	4	4
NACIONAL - Direc. Nac. del Serv. Penitenciario Federal .....	2	5	74	74	4	4
<u>Centros Educativos de nivel primario</u> .....	55	55	1.363	815	55	7
<u>Centros Educativos</u> .....	54	54	1.338	801	54	7
Urbana .....	1	1	25	14	1	-
Rural .....	1	1	25	14	1	-
NACIONAL - Direc. Nacional de Educación del Adulto .....	55	55	1.363	815	54	6



## II.2 - EDAD ESCOLAR

## II.2.1 - Escuelas, Secciones de Grado, Alumnos y Docentes por departamento y area

DEPARTAMENTO	ESCUELAS		SECCIONES DE GRADO		ALUMNOS		DOCENTES	
	TOTAL	Urbana	TOTAL	Urbana	TOTAL	Urbana	TOTAL	Urbana
TOTAL .....	302	108	2.213	1.097	24.947	20.975	1.751	1.476
1 - Atreucó .....	18	5	131	48	1.274	935	93	73
2 - Caleu Caleu .....	6	1	35	7	193	103	15	9
3 - Capital .....	31	19	323	251	5.961	5.743	443	428
4 - Catrileo .....	8	4	64	37	690	632	47	43
5 - Conhelle .....	31	8	199	75	1.522	1.131	105	75
6 - Cura C6 .....	2	-	13	-	82	-	4	-
7 - Chalileo .....	4	1	22	8	213	179	11	8
8 - Chapaleufú .....	14	8	90	58	891	802	69	63
9 - Chical C6 .....	2	-	11	-	48	-	2	-
10 - Guatrache .....	21	4	143	42	1.095	759	74	53
11 - Hucal .....	20	4	139	47	1.188	950	74	56
12 - Leventué .....	11	8	93	75	1.442	1.344	109	99
13 - Lihuel Calel .....	2	-	13	-	53	-	3	-
14 - Limay Mahuida .....	3	-	16	-	39	-	3	-
15 - Maracó .....	24	13	199	145	3.189	3.057	222	210
16 - Puelén .....	5	-	39	-	516	-	26	-
17 - Quemú Quemú .....	17	7	119	59	1.009	826	82	68
18 - Rancul .....	20	6	136	55	1.200	953	80	62
19 - Realicó .....	15	8	114	78	1.301	1.203	88	80
20 - Toay .....	15	2	85	21	678	465	45	29
21 - Trenel .....	19	3	117	24	654	449	43	25
22 - Utracán .....	14	7	112	67	1.709	1.444	113	95

## II.2.2 - URBANA - Alumnos matriculados por departamento y grado

DEPARTAMENTO	ALUMNOS MATRICULADOS POR GRADO							
	TOTAL	1°	2°	3°	4°	5°	6°	7°
TOTAL .....	20.975	4.315	3.292	3.245	3.025	2.618	2.372	2.108
1 - Atreucó .....	935	186	148	142	145	126	91	97
2 - Caleu Caleu .....	103	21	22	19	14	15	9	3
3 - Capital .....	5.743	1.137	936	879	846	697	675	573
4 - Catrileo .....	632	130	82	108	103	75	65	69
5 - Conhelle .....	1.131	214	174	188	185	152	131	87
7 - Chalileo .....	179	63	42	22	22	14	7	9
8 - Chapaleufú .....	802	154	111	121	102	116	106	92
10 - Guatrache .....	759	148	87	115	133	97	95	84
11 - Hucal .....	950	160	155	139	155	125	122	94
12 - Leventué .....	1.344	337	228	203	196	137	134	109
15 - Maracó .....	3.057	586	456	472	409	385	368	381
17 - Quemú Quemú .....	826	176	112	112	122	122	97	85
18 - Rancul .....	953	229	154	154	116	136	91	73
19 - Realicó .....	1.203	233	190	184	162	152	150	132
20 - Toay .....	465	109	77	76	70	54	39	40
21 - Trenel .....	449	82	64	73	53	68	54	55
22 - Utracán .....	1.444	350	254	238	192	147	138	125

II.2.3 - RURAL - Alumnos matriculados por departamento y grado

DEPARTAMENTO	ALUMNOS MATRICULADOS POR GRADO							
	TOTAL	1°	2°	3°	4°	5°	6°	7°
TOTAL .....	3.972	892	667	609	539	466	431	368
1 - Atruncó .....	339	62	59	59	49	36	35	39
2 - Caleu Caleu .....	90	21	11	15	11	21	6	5
3 - Capital .....	218	41	38	36	25	28	22	28
4 - Catriló .....	58	12	8	6	11	9	8	4
5 - Conhelo .....	391	70	62	70	57	56	36	40
6 - Cura C6 .....	82	26	17	10	10	10	4	5
7 - Chalileo .....	34	9	8	11	4	-	2	-
8 - Chapaleufú .....	89	12	12	17	14	20	8	6
9 - Chical C6 .....	48	12	16	6	8	2	4	-
10 - Guatrache .....	336	70	49	46	52	41	32	46
11 - Hucal .....	238	53	39	35	33	26	32	20
12 - Leventué .....	98	31	17	9	15	9	11	6
13 - Lihuel Calel .....	53	18	7	9	5	7	4	3
14 - Limay Mahuida .....	39	9	6	5	11	3	4	1
15 - Maracó .....	132	30	25	19	13	14	18	13
16 - Puelén .....	516	149	100	67	72	47	49	32
17 - Quemá Quemá .....	183	33	26	27	22	17	31	27
18 - Rancul .....	247	64	41	33	41	26	20	22
19 - Realicó .....	98	19	11	12	12	14	23	7
20 - Toay .....	213	57	36	34	23	25	20	18
21 - Trenel .....	205	34	34	43	27	23	28	16
22 - Utracán .....	265	60	45	40	24	32	34	30

## II.3 - EDAD POST-ESCOLAR

II.3.1 - Escuelas, Secciones, Alumnos y Docentes por departamento y tipo

DEPARTAMENTO	ESCUELAS		SECCIONES		ALUMNOS		DOCENTES	
	Esc. para Adultos	Centros Educativos	Esc. para Adultos	Centros Educativos	Esc. para Adultos	Centros Educativos	Esc. para Adultos	Centros Educativos
TOTAL .....	9	55	33	55	439	1.363	34	55
1 - Atruncó .....	-	3	-	3	-	74	-	3
3 - Capital .....	4	10	13	10	194	235	14	10
4 - Catriló .....	-	2	-	2	-	43	-	2
5 - Conhelo .....	1	4	4	4	27	103	2	4
8 - Chapaleufú .....	-	2	-	2	-	45	-	2
10 - Guatrache .....	-	3	-	3	-	80	-	3
11 - Hucal .....	-	3	-	3	-	72	-	3
12 - Leventué .....	-	4	-	4	-	93	-	4
15 - Maracó .....	2	9	8	9	105	242	8	9
16 - Puelén .....	-	2	-	2	-	39	-	2
17 - Quemá Quemá .....	-	2	-	2	-	50	-	2
18 - Rancul .....	-	3	-	3	-	76	-	3
19 - Realicó .....	-	3	-	3	-	87	-	3
20 - Toay .....	1	1	4	1	55	25	5	1
21 - Trenel .....	-	1	-	1	-	22	-	1
22 - Utracán .....	1	3	4	3	58	77	5	3

II.3.2 - URBANA - Alumnos matriculados por departamento, tipo y sección o nivel

DEPARTAMENTO	TOTALES	ESCUELAS PARA ADULTOS					CENTROS EDUCATIVOS			
		TOTAL	1°	2°	3°	4°	TOTAL	1°	2°	3°
TOTAL .....	1.722	384	106	89	87	102	1.338	210	403	725
1 - Atruncó .....	74	-	-	-	-	-	74	7	18	49
3 - Capital .....	429	194	65	39	42	48	235	42	54	139
4 - Catriló .....	43	-	-	-	-	-	43	5	19	19
5 - Conhelo .....	130	27	3	8	5	11	103	12	40	51
8 - Chapaleufú .....	45	-	-	-	-	-	45	5	10	30
10 - Guatrache .....	80	-	-	-	-	-	80	20	23	37
11 - Hucal .....	72	-	-	-	-	-	72	6	15	51
12 - Leventué .....	93	-	-	-	-	-	93	30	35	28
15 - Maracó .....	347	105	21	30	26	28	242	34	71	137
16 - Puelén .....	39	-	-	-	-	-	39	8	20	11
17 - Quemá Quemá .....	25	-	-	-	-	-	25	-	10	15
18 - Rancul .....	76	-	-	-	-	-	76	12	25	39
19 - Realicó .....	87	-	-	-	-	-	87	18	20	49
20 - Toay .....	25	-	-	-	-	-	25	-	12	13
21 - Trenel .....	22	-	-	-	-	-	22	2	12	8
22 - Utracán .....	135	58	17	12	14	15	77	9	19	49



## II.3.3 - RURAL - Alumnos matriculados por departamento, tipo y sección o nivel

DEPARTAMENTO	TOTALES	ESCUELAS PARA ADULTOS					CENTROS EDUCATIVOS			
		TOTAL	1°	2°	3°	4°	TOTAL	1°	2°	3°
TOTAL .....	80	55	55	-	-	-	25	19	5	1
17 - Quemá Quemá .....	25	-	-	-	-	-	25	19	5	1
20 - Toay .....	55	55	55	-	-	-	-	-	-	-

## III - EDUCACION MEDIA

## III.1 - Establecimientos, Divisiones, Alumnos y Profesores por modalidad, dependencia, organismo y tipo de establecimiento

MODALIDAD, DEPENDENCIA Y ORGANISMO	TIPO	Estable- cimien- tos	Divi- siones	ALUMNOS		PROFESORES	
				TOTAL	Varones	TOTAL	Varones
<u>EDUCACION MEDIA</u> .....		48	246	5.938	2.739	1.040	385
CICLO BASICO - BACHILLERATOS .....		18	111	2.830	1.098	457	135
COMERCIAL .....		13	68	1.637	759	280	101
TECNICA INDUSTRIAL .....		5	29	683	642	126	87
TECNICA PROFESIONAL .....		4	19	405	11	48	1
AGROPECUARIA .....		6	18	279	216	88	47
ARTISTICA .....		1	-	88	12	30	9
ASISTENCIAL .....		1	1	16	1	11	5
<u>CICLO BASICO - BACHILLERATOS</u> .....		18	111	2.830	1.098	457	135
N A C I O N A L - Adm. Nac. de Educación Media y Superior		5	39	1.313	533	178	53
Ciclo Básico .....				873	346		
Bachillerato .....				393	184		
Bachillerato en Ciencias y Letras .....				47	3		
P R O V I N C I A L - Dirección General de Educación ...		2	17	464	139	80	17
Ciclo Básico .....				278	97		
Bachillerato .....				166	41		
Bachillerato con Materias Pedagógicas .....				20	1		
P R I V A D A - Superint. Nacional de la Enseñanza Privada		11	55	1.053	426	199	65
Ciclo Básico .....				764	326		
Bachillerato .....				240	100		
Bachillerato con Materias Pedagógicas .....				49	-		
<u>COMERCIAL</u> .....		13	68	1.637	759	280	101
N A C I O N A L - Adm. Nac. de Educación Media y Superior		3	23	771	307	109	37
P R O V I N C I A L - Dirección General de Educación ....		2	7	128	66	18	7
P R I V A D A - Superint. Nacional de la Enseñanza Privada		8	38	738	386	153	57
<u>TECNICA INDUSTRIAL</u> .....		5	29	683	642	126	87
N A C I O N A L - Consejo Nacional de Educación Técnica .		4	26	642	624	113	83
Ciclo Básico y Superior .....		2	24	602	584	109	81
Misiones Monotécnicas y de Extensión Cultural		2	2	40	40	4	2
P R I V A D A - Superint. Nacional de la Enseñanza Privada		1	3	41	18	13	4
Ciclo Básico y Superior .....				41	18		
<u>TECNICA PROFESIONAL</u> .....		4	19	405	11	48	1
N A C I O N A L - Consejo Nacional de Educación Técnica .		3	16	371	11	40	1
Escuelas Nacionales de Educación Técnica ....		2	15	331	11	37	1
Misiones de Cultura Rural y Doméstica .....		1	1	40	-	3	-
P R I V A D A - Superint. Nacional de la Enseñanza Privada		1	3	34	-	8	-
<u>AGROPECUARIA</u> .....		6	18	279	216	88	47
N A C I O N A L - Administración de Educación Agrícola ..		2	6	132	132	22	12
P R O V I N C I A L - Dirección General de Educación ....		2	7	65	36	37	21
P R I V A D A - Superint. Nacional de la Enseñanza Privada		2	5	82	48	29	14
<u>ARTISTICA</u> .....		1	-	88	12	30	9
P R O V I N C I A L - Dirección General de Educación ....		1	-	88	12	30	9
<u>ASISTENCIAL</u> .....		1	1	16	1	11	5
P R O V I N C I A L - Subsecretaría de Salud Pública ....		1	1	16	1	11	5

## III.2 - Establecimientos por departamento y modalidad

DEPARTAMENTO	TOTAL	CICLO BASICO BACHI LLERATOS	COMERCIAL	TECNICA INDUS TRIAL	TECNICA PROFE SIONAL	AGRO PECUARIA	ARTISTICA	ASISTEN CIAL
TOTAL .....	48	18	13	5	4	6	1	1
1 - Atreucó .....	3	2	1	-	-	-	-	-
3 - Capital .....	11	5	1	1	1	1	1	1
4 - Catrilo .....	1	-	1	-	-	-	-	-
5 - Conhello .....	3	2	-	1	-	-	-	-
8 - Chapaleufú .....	3	1	2	-	-	-	-	-
10 - Guatrache .....	3	-	1	-	-	2	-	-
11 - Hucal .....	3	2	1	-	-	-	-	-
12 - Leventué .....	3	-	1	1	-	1	-	-
15 - Maracó .....	6	2	2	1	1	-	-	-
16 - Puelén .....	1	-	-	-	-	1	-	-
17 - Quemú Quemú .....	2	1	1	-	-	-	-	-
18 - Rancul .....	2	1	-	-	-	1	-	-
19 - Realicó .....	2	-	2	-	-	-	-	-
20 - Toay .....	1	-	-	-	1	-	-	-
21 - Trenel .....	1	1	-	-	-	-	-	-
22 - Utracán .....	3	1	-	1	1	-	-	-

## III.3 - Divisiones por departamento y modalidad

DEPARTAMENTO	TOTAL	CICLO BASICO BACHI LLERATOS	COMERCIAL	TECNICA INDUS TRIAL	TECNICA PROFE SIONAL	AGRO PECUARIA	ARTISTICA	ASISTEN CIAL
TOTAL .....	246	111	68	29	19	18	-	1
1 - Atreucó .....	15	10	5	-	-	-	-	-
3 - Capital .....	77	43	10	13	8	2	-	1
4 - Catrilo .....	5	-	5	-	-	-	-	-
5 - Conhello .....	10	9	-	1	-	-	-	-
8 - Chapaleufú .....	13	5	8	-	-	-	-	-
10 - Guatrache .....	9	-	5	-	-	4	-	-
11 - Hucal .....	11	8	3	-	-	-	-	-
12 - Leventué .....	11	-	5	3	-	3	-	-
15 - Maracó .....	51	18	15	11	7	-	-	-
16 - Puelén .....	5	-	-	-	-	5	-	-
17 - Quemú Quemú .....	10	5	5	-	-	-	-	-
18 - Rancul .....	7	3	-	-	-	4	-	-
19 - Realicó .....	7	-	7	-	-	-	-	-
20 - Toay .....	1	-	-	-	1	-	-	-
21 - Trenel .....	3	3	-	-	-	-	-	-
22 - Utracán .....	11	7	-	1	3	-	-	-

## III.4 - Alumnos por departamento y modalidad

DEPARTAMENTO	TOTAL	CICLO BASICO BACHI LLERATOS	COMERCIAL	TECNICA INDUS TRIAL	TECNICA PROFE SIONAL	AGRO PECUARIA	ARTISTICA	ASISTEN CIAL
TOTAL .....	5.938	2.830	1.637	683	405	279	88	16
1 - Atreucó .....	193	134	59	-	-	-	-	-
3 - Capital .....	2.377	1.363	347	353	190	20	88	16
4 - Catrilo .....	112	-	112	-	-	-	-	-
5 - Conhello .....	243	215	-	28	-	-	-	-
8 - Chapaleufú .....	204	106	98	-	-	-	-	-
10 - Guatrache .....	151	-	90	-	-	61	-	-
11 - Hucal .....	200	152	48	-	-	-	-	-
12 - Leventué .....	198	-	71	41	-	86	-	-
15 - Maracó .....	1.377	477	510	249	141	-	-	-
16 - Puelén .....	45	-	-	-	-	45	-	-
17 - Quemú Quemú .....	197	91	106	-	-	-	-	-
18 - Rancul .....	96	29	-	-	-	67	-	-
19 - Realicó .....	196	-	196	-	-	-	-	-
20 - Toay .....	40	-	-	-	40	-	-	-
21 - Trenel .....	34	34	-	-	-	-	-	-
22 - Utracán .....	275	229	-	12	34	-	-	-



## III.5 - Profesores por departamento y modalidad

DEPARTAMENTO	TOTAL	CICLO BASICO BACHI LLERATOS	COMERCIAL	TECNICA INDUS TRIAL	TECNICA PROFE SIONAL	AGRO PECUARIA	ARTISTICA	ASIS- TENCIAL
TOTAL .....	1.040	457	280	126	48	88	30	11
1 - Atrucó .....	49	30	19	-	-	-	-	-
3 - Capital .....	397	199	53	63	24	17	30	11
4 - Catrilló .....	20	-	20	-	-	-	-	-
5 - Conhella .....	37	35	-	2	-	-	-	-
8 - Chapaleufú .....	51	17	34	-	-	-	-	-
10 - Guatrache .....	36	-	11	-	-	25	-	-
11 - Hucal .....	48	32	16	-	-	-	-	-
12 - Leventué .....	37	-	13	13	-	11	-	-
15 - Maracó .....	203	76	68	46	13	-	-	-
16 - Puelen .....	20	-	-	-	-	20	-	-
17 - Quemú Quemú .....	43	19	24	-	-	-	-	-
18 - Rancul .....	28	13	-	-	-	15	-	-
19 - Realicó .....	22	-	22	-	-	-	-	-
20 - Toay .....	3	-	-	-	3	-	-	-
21 - Trenel .....	12	12	-	-	-	-	-	-
22 - Utracán .....	34	24	-	2	8	-	-	-

## III.6 - Alumnos matriculados por departamento, modalidad y años de estudio

DEPARTAMENTO MODALIDAD	ALUMNOS MATRICULADOS POR AÑO											
	TOTAL	Prepara- torio	1°	2°	3°	4°	5°	6°	7°	8°	9°	10°
TOTAL .....	5.938	9	1.868	1.363	1.099	818	704	67	1	-	-	9
C.Básico-Bachill.....	2.830	-	782	575	558	481	434	-	-	-	-	-
Comercial .....	1.637	-	507	383	307	223	199	18	-	-	-	-
Téc.Industrial .....	683	-	229	183	96	73	57	45	-	-	-	-
Téc.Profesional .....	405	-	201	126	78	-	-	-	-	-	-	-
Agropecuaria .....	279	-	105	82	45	37	10	-	-	-	-	-
Artística .....	88	9	28	14	15	4	4	4	1	-	-	9
Asistencial .....	16	-	16	-	-	-	-	-	-	-	-	-
1 - Atrucó .....	193	-	62	30	35	33	33	-	-	-	-	-
C.Básico-Bachill.....	134	-	45	23	24	20	22	-	-	-	-	-
Comercial .....	59	-	17	7	11	13	11	-	-	-	-	-
3 - Capital .....	2.377	9	724	537	428	352	288	29	1	-	-	9
C.Básico-Bachill.....	1.363	-	380	274	264	242	203	-	-	-	-	-
Comercial .....	347	-	91	80	72	53	51	-	-	-	-	-
Téc.Industrial .....	353	-	123	108	34	39	24	25	-	-	-	-
Téc. Profesional .....	190	-	86	61	43	-	-	-	-	-	-	-
Agropecuaria .....	20	-	-	-	-	14	6	-	-	-	-	-
Artística .....	88	9	28	14	15	4	4	4	1	-	-	9
Asistencial .....	16	-	16	-	-	-	-	-	-	-	-	-
4 - Catrilló .....	112	-	30	24	19	19	20	-	-	-	-	-
Comercial .....	112	-	30	24	19	19	20	-	-	-	-	-
5 - Conhella .....	243	-	98	49	31	41	24	-	-	-	-	-
C.Básico-Bachill.....	215	-	70	49	31	41	24	-	-	-	-	-
Téc.Industrial .....	28	-	28	-	-	-	-	-	-	-	-	-
8 - Chapaleufú .....	204	-	55	40	48	33	28	-	-	-	-	-
C.Básico-Bachill.....	106	-	28	16	21	26	15	-	-	-	-	-
Comercial .....	98	-	27	24	27	7	13	-	-	-	-	-
10 - Guatrache .....	151	-	60	45	22	15	9	-	-	-	-	-
Comercial .....	90	-	29	23	14	15	9	-	-	-	-	-
Agropecuaria .....	61	-	31	22	8	-	-	-	-	-	-	-
11 - Hucal .....	200	-	62	47	50	26	15	-	-	-	-	-
C.Básico-Bachill.....	152	-	44	28	39	26	15	-	-	-	-	-
Comercial .....	48	-	18	19	11	-	-	-	-	-	-	-
12 - Leventué .....	198	-	62	60	50	15	11	-	-	-	-	-
Comercial .....	71	-	16	16	13	15	11	-	-	-	-	-
Téc. Industrial .....	41	-	11	12	18	-	-	-	-	-	-	-
Agropecuaria .....	86	-	35	32	19	-	-	-	-	-	-	-
15 - Maracó .....	1.377	-	401	313	261	178	186	38	-	-	-	-
C.Básico-Bachill.....	477	-	96	93	106	77	105	-	-	-	-	-
Comercial .....	510	-	178	116	83	67	48	18	-	-	-	-
Téc.Industrial .....	249	-	67	51	44	34	33	20	-	-	-	-
Téc. Profesional .....	141	-	60	53	28	-	-	-	-	-	-	-

(Continúa)

## III.6 - Alumnos matriculados por departamento, modalidad y años de estudio (conclusión)

DEPARTAMENTO MODALIDAD	ALUMNOS MATRICULADOS POR AÑO											
	TOTAL	Prepara- torio	1º	2º	3º	4º	5º	6º	7º	8º	9º	10º
16 - Puelen .....	45	-	13	12	9	7	4	-	-	-	-	-
Agropecuaria .....	45	-	13	12	9	7	4	-	-	-	-	-
17 - Quemú-Quemú .....	197	-	45	39	42	38	33	-	-	-	-	-
C.Básico-Bachill..	91	-	18	20	16	22	15	-	-	-	-	-
Comercial .....	106	-	27	19	26	16	18	-	-	-	-	-
18 - Rancul .....	96	-	35	24	21	16	-	-	-	-	-	-
C.Básico-Bachill..	29	-	9	8	12	-	-	-	-	-	-	-
Agropecuaria .....	67	-	26	16	9	16	-	-	-	-	-	-
19 - Realicó .....	196	-	74	55	31	18	18	-	-	-	-	-
Comercial .....	196	-	74	55	31	18	18	-	-	-	-	-
20 - Toay .....	40	-	40	-	-	-	-	-	-	-	-	-
Téc.Profesional ..	40	-	40	-	-	-	-	-	-	-	-	-
21 - Trenel .....	34	-	16	10	8	-	-	-	-	-	-	-
C.Básico-Bachill..	34	-	16	10	8	-	-	-	-	-	-	-
22 - Utracán .....	275	-	91	78	44	27	35	-	-	-	-	-
C.Básico-Bachill..	229	-	76	54	37	27	35	-	-	-	-	-
Téc.Industrial ...	12	-	-	12	-	-	-	-	-	-	-	-
Téc.Profesional ..	34	-	15	12	7	-	-	-	-	-	-	-

## IV - EDUCACION SUPERIOR

## IV.1 - UNIVERSITARIA Y EXTRAUNIVERSITARIA - Alumnos y Profesores por dependencia, organismo y tipo de establecimiento

DEPENDENCIA, ORGANISMO Y TIPO	ALUMNOS		PROFESORES	
	TOTAL	Varones	TOTAL	Varones
<b>EDUCACION SUPERIOR</b> .....	1.281	606	227	153
<b>UNIVERSITARIA</b> .....	1.123	602	167	123
<b>EXTRAUNIVERSITARIA</b> .....	158	4	60	30
<b>UNIVERSITARIA</b>				
<b>NACIONAL</b> .....	146	120	18	16
Universidad Tecnológica Nacional				
Delegación General Pico .....	146	120	18	16
<b>PROVINCIAL</b> .....	977	482	149	107
Universidad Provincial de La Pampa				
Facultad de Agronomía .....	206	159	39	37
Facultad de Ciencias Económicas .....	346	244	50	48
Facultad de Ciencias Humanas .....	327	69	60	22
Instituto del Profesorado Secundario .....	98	10		
<b>EXTRAUNIVERSITARIA</b>				
<b>NACIONAL</b> .....	60	1	12	3
Administración Nacional de Educación Media y Superior				
Instituto Superior de Formación Docente .....	60	1	12	3
<b>PROVINCIAL</b> .....	15	1	10	8
Secretaría de Salud Pública				
Escuela de Enfermería .....	15	1	10	8
<b>PRIVADA</b> .....	83	2	38	19
Superintendencia Nacional de la Enseñanza Privada				
Instituto Incorporado				
"María Auxiliadora" .....	30	1	8	3
Escuela de Servicio Social .....	53	1	30	16



IV.2 - UNIVERSITARIA - Universidades, Facultades y Profesores por departamento y dependencia

DEPARTAMENTO	UNIVERSIDADES			FACULTADES			PROFESORES		
	TOTAL	Oficial	Privada	TOTAL	Oficial	Privada	TOTAL	Oficial	Privada
TOTAL .....	1	1	-	5	5	-	167	167	-
3 - Capital .....	1	1	-	3	3	-	149	149	-
15 - Maracó .....	-	-	-	2	2	-	18	18	-

IV.3 - UNIVERSITARIA - Alumnos en actividad por departamento, rama y especialidad

DEPARTAMENTO	ESPECIALIDAD	TOTAL	CIENCIAS MEDICAS	CIENCIAS BASICAS Y TECNOLOGICAS	CIENCIAS SOCIALES	HUMANIDADES
TOTAL .....		1.123	-	428	354	341
	Ciencias Agronómicas y Veterinarias .....	206	-	206	-	-
	Ingeniería .....	146	-	146	-	-
	Ciencias Exactas y Naturales .....	76	-	76	-	-
	Administración .....	354	-	-	354	-
	Filosofía y Letras .....	82	-	-	-	82
	Ciencias de la Educación .....	64	-	-	-	64
	Otras Ciencias Humanas .....	195	-	-	-	195
3 - Capital .....		879	-	282	354	243
	Ciencias Agronómicas y Veterinarias .....	206	-	206	-	-
	Ciencias Exactas y Naturales .....	76	-	76	-	-
	Administración .....	354	-	-	354	-
	Filosofía y Letras .....	48	-	-	-	48
	Otras Ciencias Humanas .....	195	-	-	-	195
15 - Maracó .....		244	-	146	-	98
	Ingeniería .....	146	-	146	-	-
	Filosofía y Letras .....	34	-	-	-	34
	Ciencias de la Educación .....	64	-	-	-	64

IV.4 - EXTRAUNIVERSITARIA - Establecimientos y Profesores por departamento y dependencia

DEPARTAMENTO	ESTABLECIMIENTOS			PROFESORES		
	TOTAL	Oficial	Privada	TOTAL	Oficial	Privada
TOTAL .....	4	2	2	60	22	38
3 - Capital .....	3	2	1	30	22	8
15 - Maracó .....	1	-	1	30	-	30

## IV.5 - EXTRAUNIVERSITARIA - Alumnos matriculados por departamento y especialidad

DEPARTAMENTO	TOTAL	ESPECIALIDADES DOCENTES		ESPECIALIDADES NO DOCENTES	ARTISTICA
		Profesores	Otras Especialidades		
TOTAL .....	158	90	-	68	-
Educación Elemental y Especiales					
Nivel Elemental .....	90	90	-	-	-
Especialidades no Docentes					
Auxiliares de la Medicina .....	15	-	-	15	-
Asistentes Sociales y Afines .....	53	-	-	53	-
3 - Capital .....	105	90	-	15	-
Educación Elemental y Especiales					
Nivel Elemental .....	90	90	-	-	-
Especialidades no Docentes					
Auxiliares de la Medicina .....	15	-	-	15	-
15 - Maracó .....	53	-	-	53	-
Especialidades no Docentes					
Asistentes Sociales y Afines .....	53	-	-	53	-

## V - EDUCACION PARASISTEMATICA

## V.1 - Establecimientos, Alumnos y Profesores por dependencia, organismo y tipo de establecimiento

DEPENDENCIA Y ORGANISMO	TIPO	Establecimientos	ALUMNOS		PROFESORES	
			TOTAL	Varones	TOTAL	Varones
EDUCACION PARASISTEMATICA .....		71	2.786	882	154	21
NACIONAL .....		5	847	231	32	3
Dirección Nacional de Educación del Adulto						
Escuelas para Adultos(C. de Materias Prácticas) .....		5	847	231	32	3
PRIVADA .....		66	1.939	651	122	18
Superintendencia Nacional de la Enseñanza Privada						
Academias Particulares Libres .....						
Secundaria .....		28	1.419	510	75	11
Técnica .....		7	67	-	10	1
Artística .....		30	437	133	36	6
Varias (*) .....		1	16	8	1	-

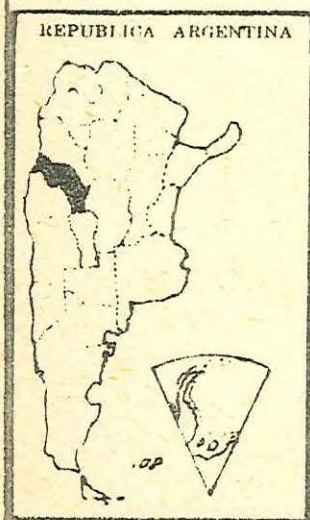
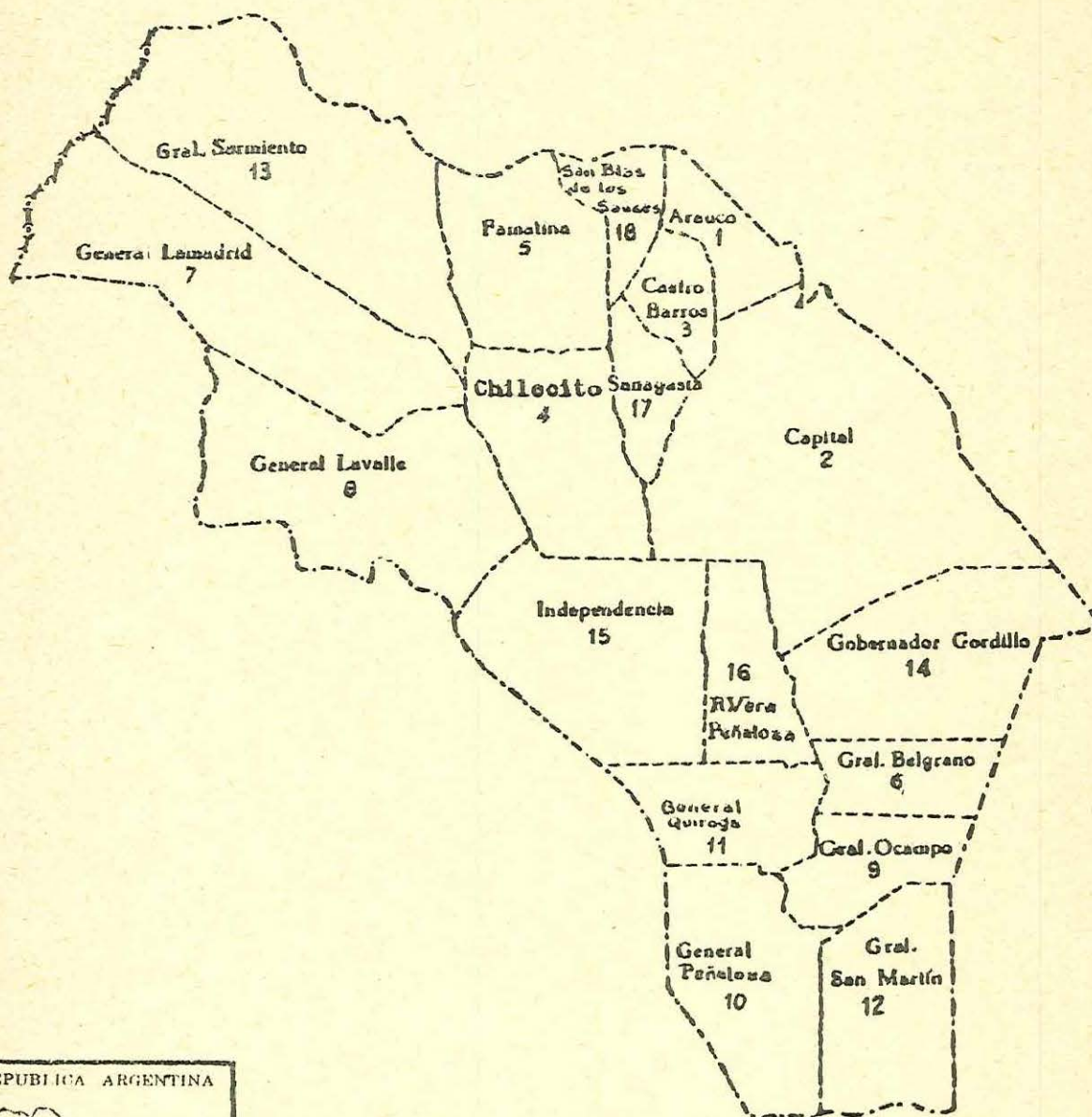
(\*) Dictan 2 o más de las especialidades anteriormente detalladas.

## V.2 - Establecimientos, Alumnos y Profesores por departamento y dependencia

DEPARTAMENTO	ESTABLECIMIENTOS			ALUMNOS			PROFESORES		
	TOTAL	Oficial	Privada	TOTAL	Oficial	Privada	TOTAL	Oficial	Privada
TOTAL .....	71	5	66	2.786	847	1.939	154	32	122
1 - Atreuco .....	4	-	4	36	-	36	4	-	4
3 - Capital .....	12	2	10	1.360	352	1.008	51	15	36
4 - Catriló .....	3	-	3	118	-	118	25	-	25
5 - Conchello .....	3	1	2	109	93	16	6	4	2
8 - Chapaleufú .....	7	-	7	135	-	135	7	-	7
10 - Guatrache .....	1	-	1	8	-	8	1	-	1
11 - Hucal .....	4	-	4	39	-	39	4	-	4
12 - Leventué .....	5	-	5	82	-	82	9	-	9
15 - Maracó .....	10	1	9	476	210	266	17	6	11
17 - Quemá Quemá .....	4	-	4	40	-	40	4	-	4
18 - Rancul .....	1	-	1	10	-	10	1	-	1
19 - Realicó .....	9	-	9	119	-	119	9	-	9
21 - Trenel .....	6	-	6	48	-	48	8	-	8
22 - Utracán .....	2	1	1	206	192	14	8	7	1



# PROVINCIA de LA RIOJA



SUPERFICIE: 92.331 Km<sup>2</sup>

POBLACION : 136.237 Hab.

## I - EDUCACION PRE-PRIMARIA

## I.1 - Jardines de Infantes, Secciones, Alumnos y Docentes por dependencia, organismo y tipo de jardín

DEPENDENCIA Y ORGANISMO	TIPO	Jardines de Infantes	Secciones	ALUMNOS		DOCENTES	
				TOTAL	Varones	TOTAL	Varones
<b>EDUCACION PRE-PRIMARIA</b> .....		48	72	1.776	849	81	-
NACIONAL .....		3	8	190	94	10	-
Administración Nacional de Educación Media y Superior							
Jardines anexos a Escuelas Normales .....		3	8	190	94	10	-
PROVINCIAL .....		40	58	1.448	679	64	-
Consejo General de Educación							
Jardines de Infantes .....		1	8	243	102	13	-
Jardines anexos a Escuelas Primarias .....		39	50	1.205	577	51	-
PRIVADA .....		5	6	138	76	7	-
Consejo General de Educación							
Jardines de Infantes .....		1	1	30	19	1	-
Jardines anexos a Escuelas Primarias .....		4	5	108	57	6	-

## I.2 - Jardines de Infantes. Alumnos y Docentes por departamento y dependencia

DEPARTAMENTO	JARDINES DE INFANTES			ALUMNOS			DOCENTES		
	TOTAL	Oficial	Privada	TOTAL	Oficial	Privada	TOTAL	Oficial	Privada
TOTAL .....	48	43	5	1.776	1.638	138	81	74	7
1 - Arauco .....	4	3	1	58	50	8	4	3	1
2 - Capital .....	21	19	2	995	931	64	44	40	4
4 - Chilecito .....	11	11	-	351	351	-	16	16	-
6 - General Belgrano .....	2	2	-	66	66	-	3	3	-
8 - General Lavalle .....	3	2	1	71	41	30	3	2	1
9 - General Ocampo .....	1	1	-	45	45	-	2	2	-
14 - Gobernador Gordillo ...	2	1	1	76	40	36	4	3	1
15 - Independencia .....	1	1	-	25	25	-	1	1	-
16 - Rosario Vera Peñaloza..	2	2	-	67	67	-	3	3	-
17 - Sanagasta .....	1	1	-	22	22	-	1	1	-



## II - EDUCACION PRIMARIA

## II.1 - Escuelas, Secciones de Grado, Alumnos y Docentes por tipo de escuela, dependencia y organismo

TIPO, DEPENDENCIA Y ORGANISMO	Escue- las	Seccio- nes de Grado	ALUMNOS		DOCENTES	
			TOTAL	Varones	TOTAL	Varones
EDUCACION PRIMARIA .....	408	2.591	31.758	16.807	2.074	368
EDAD ESCOLAR .....	336	2.485	29.748	15.321	1.954	341
EDAD POST-ESCOLAR .....	72	106	2.010	1.486	120	27
Escuelas para Adultos de nivel primario .....	7	31	428	345	45	16
Centros Educativos de nivel primario .....	65	75	1.582	1.141	75	11
EDAD ESCOLAR .....	336	2.485	29.748	15.321	1.954	341
Total .....	336	2.485	29.748	15.321	1.954	341
Urbana ...	54	615	15.630	7.710	1.018	106
Rural ....	282	1.870	14.118	7.611	936	235
Escuelas de Jornada Simple .....	47	558	13.721	6.808	887	83
Urbana ...	47	558	13.721	6.808	887	83
Rural ....	280	1.855	13.820	7.446	902	230
PROVINCIAL - Consejo General de Educación .....	322	2.369	26.342	13.502	1.712	302
PRIVADA - Consejo General de Educación .....	5	44	1.199	752	77	11
Escuelas de Jornada Completa .....	1	7	171	80	18	5
Urbana ...	1	7	171	80	18	5
Rural ....	2	15	298	165	34	5
PROVINCIAL - Consejo General de Educación .....	3	22	469	245	52	10
Departamentos de Aplicación .....	4	50	1.679	789	96	16
Urbana ...	4	50	1.679	789	96	16
NACIONAL - Adm. Nac. de Educación Media y Superior ...	4	50	1.679	789	96	16
Escuelas en Hospitales .....	1	-	11	4	1	-
Urbana ...	1	-	11	4	1	-
PROVINCIAL - Consejo General de Educación .....	1	-	11	4	1	-
Escuelas Diferenciales .....	1	-	48	29	16	2
Urbana ...	1	-	48	29	16	2
PROVINCIAL - Consejo General de Educación .....	1	-	48	29	16	2
EDAD POST-ESCOLAR .....	72	106	2.010	1.486	120	27
Total .....	72	106	2.010	1.486	120	27
Urbana ...	67	101	1.922	1.419	115	27
Rural ....	5	5	88	67	5	-
Escuelas para Adultos de nivel primario .....	7	31	428	345	45	16
Escuelas para Adultos .....	5	25	320	237	38	9
Urbana ...	5	25	320	237	38	9
PROVINCIAL - Consejo General de Educación .....	5	25	320	237	38	9
Escuelas anexas a las Fuerzas Armadas .....	2	6	108	108	7	7
Urbana ...	2	6	108	108	7	7
NACIONAL - Dirección Nac. de Educación del Adulto ....	2	6	108	108	7	7
Centros Educativos de nivel primario .....	65	75	1.582	1.141	75	11
Centros Educativos .....	59	62	1.428	1.034	62	10
Urbana ...	59	62	1.428	1.034	62	10
Rural ....	5	5	88	67	5	-
NACIONAL - Dirección Nac. de Educación del Adulto ....	64	67	1.516	1.101	67	10
Centros Educativos Comunitarios .....	1	8	66	40	8	1
Urbana ...	1	8	66	40	8	1
NACIONAL - Dirección Nac. de Educación del Adulto ....	1	8	66	40	8	1

## II. 2 - EDAD ESCOLAR

## II.2.1 - Escuelas, Secciones de grado, Alumnos y Docentes por departamento y area

DEPARTAMENTO	ESCUELAS		SECCIONES DE GRADO		ALUMNOS		DOCENTES	
	TOTAL	Urbana	TOTAL	Urbana	TOTAL	Urbana	TOTAL	Urbana
TOTAL .....	336	54	2.485	615	29.748	15.630	1.954	1.018
1 - Arauco .....	13	6	103	52	1.408	933	111	79
2 - Capital .....	49	27	455	322	9.483	8.826	614	552
3 - Castro Barros .....	10	-	65	-	500	-	42	-
4 - Chilecito .....	23	8	214	92	4.397	2.564	267	153
5 - Famatina .....	14	-	107	-	1.279	-	79	-
6 - General Belgrano .....	20	2	135	15	1.164	330	87	27
7 - General Lamadrid .....	4	-	26	-	323	-	17	-
8 - General Lavalle .....	21	1	152	15	1.831	398	100	18
9 - General Ocampo .....	31	1	201	14	1.189	252	85	19
10 - General Peñaloza .....	14	-	94	-	588	-	44	-
11 - General Quiroga .....	23	-	141	-	738	-	41	-
12 - General San Martin .....	24	-	159	-	1.016	-	69	-
13 - General Sarmiento .....	8	1	57	7	764	171	60	18
14 - Gobernador Gordillo .....	25	4	181	50	1.609	1.074	118	83
15 - Independencia .....	8	1	54	12	405	242	23	15
16 - Rosario Vera Peñaloza .....	36	3	248	36	1.938	840	115	54
17 - Sanagasta .....	2	-	19	-	308	-	22	-
18 - San Blas de los Sauces .....	11	-	74	-	808	-	60	-

## II.2.2 - URBANA - Alumnos matriculados por departamento y grado

DEPARTAMENTO	ALUMNOS MATRICULADOS POR GRADO							
	TOTAL	1º	2º	3º	4º	5º	6º	7º
TOTAL .....	15.630	2.990	2.463	2.183	2.157	2.075	2.003	1.759
1 - Arauco .....	933	190	158	135	111	133	104	102
2 - Capital .....	8.826	1.686	1.362	1.227	1.221	1.154	1.161	1.015
4 - Chilecito .....	2.564	485	401	340	348	353	329	308
6 - General Belgrano .....	330	58	47	47	53	43	39	43
8 - General Lavalle .....	398	86	62	41	67	53	52	37
9 - General Ocampo .....	252	52	48	32	28	33	31	28
13 - General Sarmiento .....	171	28	33	25	22	21	21	21
14 - Gobernador Gordillo .....	1.074	211	183	160	134	151	137	98
15 - Independencia .....	242	49	34	44	36	28	28	23
16 - Rosario Vera Peñaloza .....	840	145	135	132	137	106	101	84

## II.2.3.- RURAL - Alumnos matriculados por departamento y grado

DEPARTAMENTO	ALUMNOS MATRICULADOS POR GRADO							
	TOTAL	1º	2º	3º	4º	5º	6º	7º
TOTAL .....	14.118	3.410	2.497	2.092	1.907	1.596	1.399	1.217
1 - Arauco .....	475	98	86	59	74	60	55	43
2 - Capital .....	657	195	116	94	74	68	63	47
3 - Castro Barros .....	500	120	85	75	64	51	50	55
4 - Chilecito .....	1.833	434	353	248	243	218	172	165
5 - Famatina .....	1.279	251	211	189	194	151	155	128
6 - General Belgrano .....	834	198	147	129	123	81	84	72
7 - General Lamadrid .....	323	78	54	50	44	38	31	28
8 - General Lavalle .....	1.433	372	249	213	188	164	130	117
9 - General Ocampo .....	937	213	148	139	138	107	105	87
10 - General Peñaloza .....	588	132	97	89	81	64	75	50
11 - General Quiroga .....	738	203	136	117	79	92	59	52
12 - General San Martin .....	1.016	237	182	164	143	115	97	78
13 - General Sarmiento .....	593	137	123	78	72	65	62	56
14 - Gobernador Gordillo .....	535	151	87	83	65	53	49	47
15 - Independencia .....	163	35	36	26	22	21	8	15
16 - Rosario Vera Peñaloza .....	1.098	289	199	170	149	134	76	81
17 - Sanagasta .....	308	72	59	54	41	27	31	24
18 - San Blas de los Sauces .....	808	195	129	115	113	87	97	72



## II.3.1 - Escuelas, Secciones, Alumnos y Docentes por departamento y tipo

DEPARTAMENTO	ESCUELAS		SECCIONES		ALUMNOS		DOCENTES	
	Esc. para Adultos	Centros Educativos	Esc. para Adultos	Centros Educativos	Esc. para Adultos	Centros Educativos	Esc. para Adultos	Centros Educativos
TOTAL .....	7	65	31	75	428	1.582	45	75
1 - Arauco .....	1	5	2	5	20	108	2	5
2 - Capital .....	4	19	21	29	278	496	33	29
4 - Chilecito .....	1	19	6	19	92	419	8	19
5 - Famatina .....	-	2	-	2	-	45	-	2
6 - General Belgrano .....	-	1	-	1	-	28	-	1
8 - General Lavalle .....	-	3	-	3	-	92	-	3
9 - General Ocampo .....	-	2	-	2	-	48	-	2
14 - Gobernador Gordillo .....	1	3	2	3	38	86	2	3
15 - Independencia .....	-	2	-	2	-	30	-	2
16 - Rosario Vera Peñaloza .....	-	6	-	6	-	173	-	6
17 - Sanagasta .....	-	1	-	1	-	24	-	1
18 - San Blas de los Sauces .....	-	2	-	2	-	33	-	2

## II.3.2 - URBANA - Alumnos matriculados por departamento, tipo y sección o nivel

DEPARTAMENTO	TOTALES	ESCUELAS PARA ADULTOS					CENTROS EDUCATIVOS			
		TOTAL	1°	2°	3°	4°	TOTAL	1°	2°	3°
TOTAL .....	1.922	428	184	91	57	96	1.494	130	414	950
1 - Arauco .....	128	20	-	-	5	15	108	9	46	53
2 - Capital .....	774	278	139	38	37	64	496	64	147	285
4 - Chilecito .....	493	92	28	32	15	17	401	34	48	319
5 - Famatina .....	45	-	-	-	-	-	45	1	13	31
6 - General Belgrano .....	28	-	-	-	-	-	28	6	7	15
8 - General Lavalle .....	92	-	-	-	-	-	92	-	38	54
9 - General Ocampo .....	48	-	-	-	-	-	48	2	16	30
14 - Gobernador Gordillo .....	104	38	17	21	-	-	66	-	5	61
15 - Independencia .....	17	-	-	-	-	-	17	3	3	11
16 - Rosario Vera Peñaloza .....	156	-	-	-	-	-	156	2	74	80
17 - Sanagasta .....	24	-	-	-	-	-	24	6	15	3
18 - San Blas de los Sauces .....	13	-	-	-	-	-	13	3	2	8

## II.3.3 - RURAL - Alumnos matriculados por departamento, tipo y sección o nivel

DEPARTAMENTO	TOTALES	ESCUELAS PARA ADULTOS					CENTROS EDUCATIVOS			
		TOTAL	1°	2°	3°	4°	TOTAL	1°	2°	3°
TOTAL .....	88	-	-	-	-	-	88	10	20	58
4 - Chilecito .....	18	-	-	-	-	-	18	-	-	18
14 - Gobernador Gordillo .....	20	-	-	-	-	-	20	4	5	11
15 - Independencia .....	13	-	-	-	-	-	13	1	10	2
16 - Rosario Vera Peñaloza .....	17	-	-	-	-	-	17	5	2	10
18 - San Blas de los Sauces .....	20	-	-	-	-	-	20	-	3	17

## III - EDUCACION MEDIA

## III.1 - Establecimientos, Divisiones, Alumnos y Profesores por modalidad, dependencia, organismo y tipo de establecimiento

MODALIDAD, DEPENDENCIA Y ORGANISMO	TIPO	Establecimientos	Divisiones	ALUMNOS		PROFESORES	
				TOTAL	Varones	TOTAL	Varones
<b>EDUCACION MEDIA</b> .....		32	235	6.817	3.043	833	356
<b>CICLO BASICO - BACHILLERATOS</b> .....		17	117	3.236	1.206	415	157
<b>COMERCIAL</b> .....		4	46	1.633	803	160	60
<b>TECNICA INDUSTRIAL</b> .....		5	41	1.106	979	154	121
<b>TECNICA PROFESIONAL</b> .....		5	32	793	32	89	13
<b>AGROPECUARIA</b> .....		1	4	49	23	15	5
<b>CICLO BASICO - BACHILLERATOS</b> .....		17	117	3.236	1.206	415	157
<b>NACIONAL - Adm.Nacional de Educ.Media y Superior</b> ....		8	79	2.333	821	268	91
Ciclo Básico .....				1.599	593		
Bachillerato .....				435	140		
Bachillerato con Materias Pedagógicas .....				55	13		
Bachillerato en Ciencias y Letras .....				244	75		
<b>PRIVADA - Superint.Nac.de la Enseñanza Privada</b> .....		9	38	903	385	147	66
Ciclo Básico .....				651	270		
Bachillerato .....				183	46		
Bachillerato Comercial .....				69	69		
<b>COMERCIAL</b> .....		4	46	1.633	803	160	60
<b>NACIONAL - Adm.Nacional de Educ.Media y Superior</b> ....		3	43	1.569	780	138	53
<b>PRIVADA - Superint.Nac.de la Enseñanza Privada</b> .....		1	3	64	23	22	7
<b>TECNICA INDUSTRIAL</b> .....		5	41	1.106	979	154	121
<b>NACIONAL - Consejo Nac.de Educación Técnica</b> .....		2	25	698	634	112	88
Ciclo Básico y Superior .....				698	634		
<b>PROVINCIAL - Consejo General de Educación</b> .....		3	16	408	345	42	33
Ciclo Básico y Superior .....				408	345		
<b>TECNICA PROFESIONAL</b> .....		5	32	793	32	89	13
<b>NACIONAL - Consejo Nac.de Educación Técnica</b> .....		5	32	793	32	89	13
Esc.Nacional de Educación Técnica .....		2	28	709	32	81	13
Misiones de Cultura Rural y Doméstica .....		3	4	84	-	8	-
<b>AGROPECUARIA</b> .....		1	4	49	23	15	5
<b>PRIVADA - Superint.Nac.de la Enseñanza Privada</b> .....		1	4	49	23	15	5

## III.2 - Establecimientos por departamento y modalidad

DEPARTAMENTO	TOTAL	CICLO BASICO BACHILLERATOS	COMERCIAL	TECNICA INDUSTRIAL	TECNICA PROFESIONAL	AGROPECUARIA
TOTAL .....	32	17	4	5	5	1
1 - Arauco .....	2	2	-	-	-	-
2 - Capital .....	10	4	1	4	1	-
4 - Chilecito .....	7	3	1	1	2	-
5 - Famatina .....	1	-	-	-	-	1
6 - General Belgrano .....	2	2	-	-	-	-
8 - General Lavalle .....	1	1	-	-	-	-
9 - General Ocampo .....	2	-	1	-	1	-
10 - General Peñaloza .....	1	-	-	-	1	-
11 - General Quiroga .....	1	1	-	-	-	-
14 - Gobernador Gordillo .....	2	1	1	-	-	-
15 - Independencia .....	1	1	-	-	-	-
16 - Rosario Vera Peñaloza .....	1	1	-	-	-	-
18 - San Blas de los Sauces .....	1	1	-	-	-	-

## III.3 - Divisiones por departamento y modalidad

DEPARTAMENTO	TOTAL	CICLO BASICO BACHILLERATOS	COMERCIAL	TECNICA INDUSTRIAL	TECNICA PROFESIONAL	AGROPECUARIA
TOTAL .....	240	117	46	41	32	4
1 - Arauco .....	11	11	-	-	-	-
2 - Capital .....	133	51	27	35	20	-
4 - Chilecito .....	46	23	8	6	9	-
5 - Famatina .....	4	-	-	-	-	4
6 - General Belgrano .....	8	8	-	-	-	-
8 - General Lavalle .....	5	5	-	-	-	-
9 - General Ocampo .....	5	-	3	-	2	-
10 - General Peñaloza .....	1	-	-	-	1	-
11 - General Quiroga .....	1	1	-	-	-	-
14 - Gobernador Gordillo .....	13	5	8	-	-	-
15 - Independencia .....	3	3	-	-	-	-
16 - Rosario Vera Peñaloza .....	7	7	-	-	-	-
18 - San Blas de los Sauces .....	3	3	-	-	-	-



## III.4 - Alumnos por departamento y modalidad

DEPARTAMENTO	TOTAL	CICLO BASICO BACHI LLERATOS	COMERCIAL	TECNICA INDUS TRIAL	TECNICA PROFE SIONAL	AGROPE CUARIA
TOTAL .....	6.817	3.236	1.633	1.106	793	49
1 - Arauco .....	269	269	-	-	-	-
2 - Capital .....	4.191	1.708	1.022	916	545	-
4 - Chilecito .....	1.269	558	331	190	190	-
5 - Famatina .....	49	-	-	-	-	49
6 - General Belgrano .....	127	127	-	-	-	-
8 - General Lavalle .....	148	148	-	-	-	-
9 - General Ocampo .....	84	-	64	-	20	-
10 - General Peñaloza .....	38	-	-	-	38	-
11 - General Quiroga .....	25	25	-	-	-	-
14 - Gobernador Gordillo .....	317	101	216	-	-	-
15 - Independencia .....	34	34	-	-	-	-
16 - Rosario Vera Peñaloza .....	210	210	-	-	-	-
18 - San Blas de los Sauces .....	56	56	-	-	-	-

## III.5 - Profesores por departamento y modalidad

DEPARTAMENTO	TOTAL	CICLO BASICO BACHI LLERATOS	COMERCIAL	TECNICA INDUS TRIAL	TECNICA PROFE SIONAL	AGROPE CUARIA
TOTAL .....	833	415	160	154	89	15
1 - Arauco .....	33	33	-	-	-	-
2 - Capital .....	421	153	78	129	61	-
4 - Chilecito .....	166	79	39	25	23	-
5 - Famatina .....	15	-	-	-	-	15
6 - General Belgrano .....	51	51	-	-	-	-
8 - General Lavalle .....	19	19	-	-	-	-
9 - General Ocampo .....	24	-	22	-	2	-
10 - General Peñaloza .....	3	-	-	-	3	-
11 - General Quiroga .....	11	11	-	-	-	-
14 - Gobernador Gordillo .....	39	18	21	-	-	-
15 - Independencia .....	14	14	-	-	-	-
16 - Rosario Vera Peñaloza .....	25	25	-	-	-	-
18 - San Blas de los Sauces .....	12	12	-	-	-	-

## III.6 - Alumnos matriculados por departamento, modalidad y años de estudio

DEPARTAMENTO	MODALIDAD	ALUMNOS MATRICULADOS POR AÑO						
		TOTAL	1°	2°	3°	4°	5°	6°
TOTAL .....		6.817	2.391	1.521	1.161	943	720	81
C.Básico-Bachilleratos .....		3.236	971	675	604	512	455	19
Comercial .....		1.633	503	376	291	230	207	26
Téc. Industrial .....		1.106	439	232	146	195	58	36
Téc. Profesional .....		793	462	224	107	-	-	-
Agropecuaria .....		49	16	14	13	6	-	-
1 - Arauco .....		269	100	56	57	29	27	-
C.Básico-Bachilleratos .....		269	100	56	57	29	27	-
2 - Capital .....		4.191	1.408	910	720	619	453	81
C.Básico-Bachilleratos .....		1.708	448	335	326	316	264	19
Comercial .....		1.022	290	224	191	160	131	26
Téc. Industrial .....		916	366	192	121	143	58	36
Téc. Profesional .....		545	304	159	82	-	-	-
4 - Chilecito .....		1.269	475	272	192	177	153	-
C.Básico-Bachilleratos .....		558	162	108	97	80	111	-
Comercial .....		331	123	76	45	45	42	-
Téc. Industrial .....		190	73	40	25	52	-	-
Téc. Profesional .....		190	117	48	25	-	-	-
5 - Famatina .....		49	16	14	13	6	-	-
Agropecuaria .....		49	16	14	13	6	-	-
6 - General Belgrano .....		127	40	28	28	19	12	-
C.Básico-Bachilleratos .....		127	40	28	28	19	12	-
8 - General Lavalle .....		148	51	45	30	22	-	-
C.Básico-Bachilleratos .....		148	51	45	30	22	-	-
9 - General Ocampo .....		84	32	40	12	-	-	-
Comercial .....		64	29	23	12	-	-	-
Téc. Profesional .....		20	3	17	-	-	-	-
10 - General Peñaloza .....		38	38	-	-	-	-	-
Téc. Profesional .....		38	38	-	-	-	-	-
11 - General Quiroga .....		25	25	-	-	-	-	-
C.Básico-Bachilleratos .....		25	25	-	-	-	-	-

## III.6 - Alumnos matriculados por departamento, modalidad y años de estudio

DEPARTAMENTO MODALIDAD	ALUMNOS MATRICULADOS POR AÑO						
	TOTAL	1º	2º	3º	4º	5º	6º
14 - Gobernador Gordillo .....	317	86	73	61	45	52	-
C.Básico-Bachilleratos.	101	25	20	18	20	18	-
Comercial .....	216	61	53	43	25	34	-
15 - Independencia .....	34	18	10	6	-	-	-
C.Básico-Bachilleratos.	34	18	10	6	-	-	-
16 - Rosario Vera Peñaloza ...	210	73	56	32	26	23	-
C.Básico-Bachilleratos.	210	73	56	32	26	23	-
18 - San Blas de los Sauces ..	56	29	17	10	-	-	-
C.Básico-Bachilleratos.	56	29	17	10	-	-	-

## IV - EDUCACION SUPERIOR

## IV.1 - UNIVERSITARIA Y EXTRAUNIVERSITARIA - Alumnos y Profesores por dependencia, organismo y tipo de establecimiento

DEPENDENCIA, ORGANISMO Y TIPO	AÑO	ALUMNOS		PROFESORES	
		TOTAL	Varones	TOTAL	Varones
EDUCACION SUPERIOR .....		594	152	106	56
UNIVERSITARIA .....		226	118	44	33
EXTRAUNIVERSITARIA .....		368	34	62	23
UNIVERSITARIA					
NACIONAL .....		226	118	44	33
Universidad Nacional de Córdoba					
Instituto Incorporado					
Escuela de Servicio Social .....	La Rioja 1971	79	7	23	12
Escuela de Ciencias Económicas .....	La Rioja 1970	147	111	21	21
EXTRAUNIVERSITARIA					
NACIONAL .....		368	34	62	23
Administración Nacional de Educación Media y Superior					
Inst.Nac.del Profesorado anexo Esc.Normal ..	La Rioja	298	27	51	18
Inst.Superior de Formación Docente .....	Chilecito	70	7	11	5

## IV.2 - UNIVERSITARIA - Universidades, Facultades y Profesores por departamento y dependencia

DEPARTAMENTO	UNIVERSIDADES			FACULTADES			PROFESORES		
	TOTAL	Oficial	Privada	TOTAL	Oficial	Privada	TOTAL	Oficial	Privada
TOTAL .....	-	-	-	2	2	-	44	44	-
2 - Capital .....	-	-	-	2	2	-	44	44	-

## IV.3 - UNIVERSITARIA - Alumnos en actividad por departamento, rama y especialidad

DEPARTAMENTO	ESPECIALIDAD	TOTAL	CIENCIAS MEDICAS	CIENCIAS BASICAS Y TECNOLOGICAS	CIENCIAS SOCIALES	HUMANIDADES
TOTAL .....		226	-	-	226	-
Administración .....		147	-	-	147	-
Otras Ciencias Sociales .....		79	-	-	79	-
2 - Capital .....		226	-	-	226	-
Administración .....		147	-	-	147	-
Otras Ciencias Sociales .....		79	-	-	79	-

## IV.4 - EXTRAUNIVERSITARIA - Establecimientos y Profesores por departamento y dependencia

DEPARTAMENTO	ESTABLECIMIENTOS			PROFESORES		
	TOTAL	Oficial	Privada	TOTAL	Oficial	Privada
TOTAL .....	2	2	-	62	62	-
2 - Capital .....	1	1	-	51	51	-
4 - Chilecito .....	1	1	-	11	11	-



IV.5 - EXTRAUNIVERSITARIA - Alumnos matriculados por departamento y especialidad

DEPARTAMENTO	TOTAL	ESPECIALIDADES DOCENTES		ESPECIALIDADES NO DOCENTES	ARTISTICA
		Profesores	Otras Especialidades		
TOTAL.....	368	368	-	-	-
Educación Media					
Humanidades y Pedagogía .....	103	103	-	-	-
Idiomas Extranjeros .....	68	68	-	-	-
Educación Elemental y Especiales					
Educación Pre-Primaria .....	52	52	-	-	-
Nivel Elemental .....	145	145	-	-	-
2 - Capital .....	298	298	-	-	-
Educación Media					
Humanidades y Pedagogía .....	103	103	-	-	-
Idiomas Extranjeros .....	68	68	-	-	-
Educación Elemental y Especiales					
Educación Pre-Primaria .....	52	52	-	-	-
Nivel Elemental .....	75	75	-	-	-
4 - Chilecito .....	70	70	-	-	-
Educación Elemental y Especiales					
Nivel Elemental .....	70	70	-	-	-

## V - EDUCACION PARASISTEMATICA

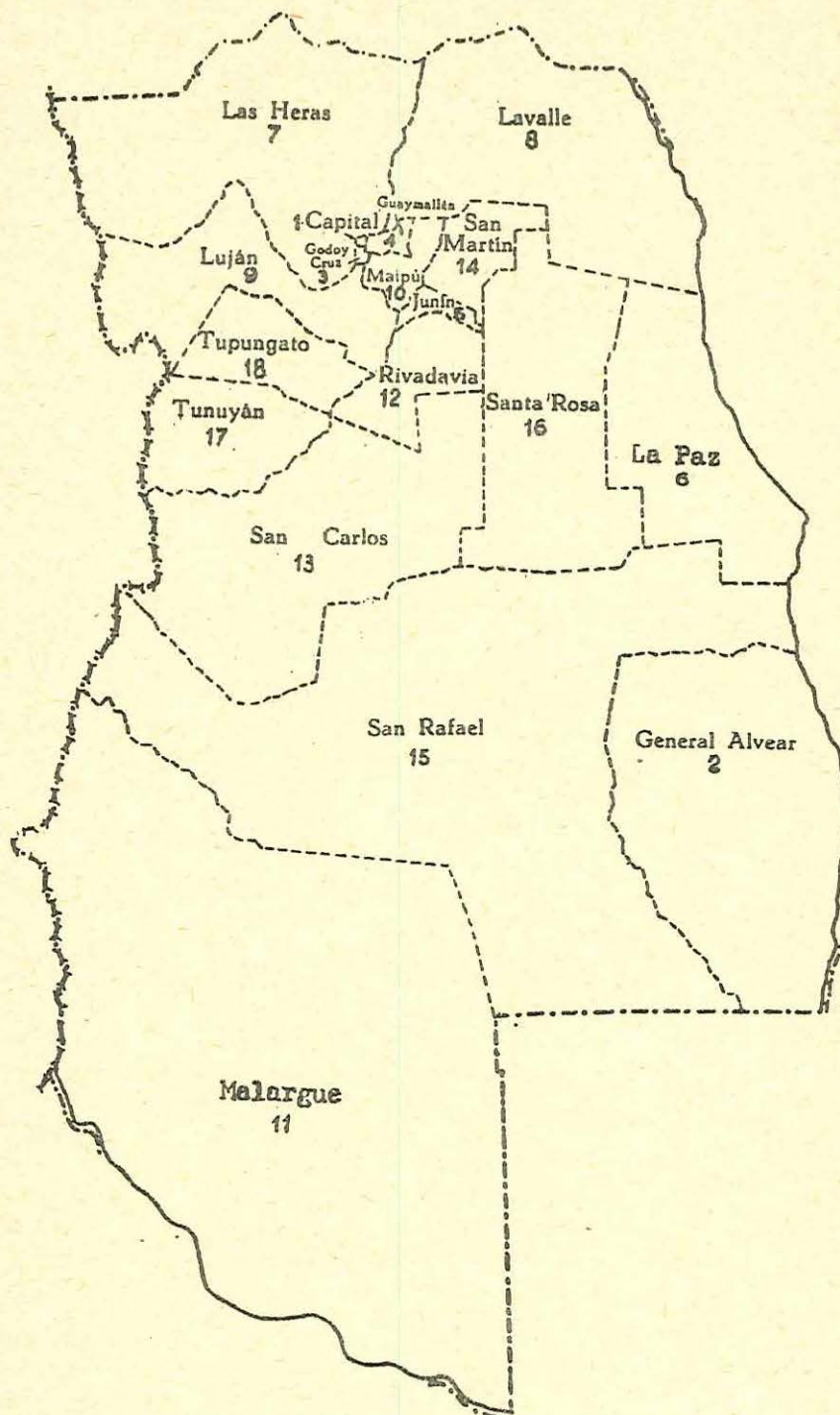
V.1 - Establecimientos, Alumnos y Profesores por dependencia, organismo y tipo de establecimiento

DEPENDENCIA Y ORGANISMO	TIPO	Establecimientos	ALUMNOS		PROFESORES	
			TOTAL	Varones	TOTAL	Varones
EDUCACION PARASISTEMATICA .....		35	2.063	688	77	22
PROVINCIAL .....		11	721	347	34	14
Consejo General de Educación						
Escuelas para Adultos(Cursos de Materias Prácticas) ..		11	721	347	34	14
PRIVADA .....		24	1.342	341	43	8
Establecimientos Autónomos						
Univ. Pop. Argentinas(Cursos de Materias Prácticas) ..		1	260	47	13	-
Superintendencia Nacional de la Enseñanza Privada						
Academias Particulares Libres .....		13	882	279	20	7
Secundaria .....		4	100	-	4	-
Técnica .....		6	100	15	6	1
Artística .....						

V.2 - Establecimientos, Alumnos y Profesores por departamento y dependencia

DEPARTAMENTO	ESTABLECIMIENTOS			ALUMNOS			PROFESORES		
	TOTAL	Oficial	Privada	TOTAL	Oficial	Privada	TOTAL	Oficial	Privada
TOTAL .....	35	11	24	2.063	721	1.342	77	34	43
1 - Aranco .....	2	-	2	306	-	306	15	-	15
2 - Capital .....	13	7	6	1.186	554	632	36	26	10
4 - Chilecito .....	10	1	9	367	92	275	13	2	11
6 - General Belgrano .....	1	1	-	15	15	-	2	2	-
8 - General Lavalle .....	1	-	1	37	-	37	1	-	1
9 - General Ocampo .....	1	-	1	18	-	18	1	-	1
14 - Gobernador Gordillo ...	4	1	3	98	41	57	6	3	3
16 - Rosario Vera Peñaloza ..	3	1	2	36	19	17	3	1	2

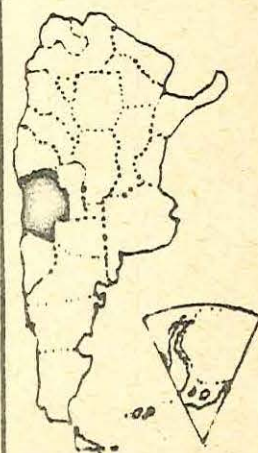
# PROVINCIA de MENDOZA



SUPERFICIE: 150.839 Km<sup>2</sup>

POBLACION : 973.075 Hab.

REPUBLICA ARGENTINA





## MENDOZA

## I - EDUCACION PRE-PRIMARIA

I.1 - Jardines de Infantes, Secciones, Alumnos y Docentes por dependencia, organismo y tipo de jardín

DEPENDENCIA Y ORGANISMO	TIPO	Jardines de Infantes	Secciones	ALUMNOS		DOCENTES	
				TOTAL	Varones	TOTAL	Varones
EDUCACION PRE-PRIMARIA .....		210	308	7.718	3.892	366	1
NACIONAL .....		29	41	1.004	522	47	-
Administración Nacional de Educación Media y Superior							
Jardines anexos a Escuelas Normales .....		4	14	357	178	19	-
Consejo Nacional de Educación							
Jardines anexos a Escuelas Primarias .....		24	25	601	319	25	-
Universidad Nacional de Cuyo							
Jardines anexos a Escuelas Normales .....		1	2	46	25	3	-
PROVINCIAL .....		107	154	3.766	1.933	174	1
Dirección General de Escuelas							
Jardines de Infantes .....		4	20	532	261	34	1
Jardines anexos a Escuelas Primarias .....		102	133	3.219	1.665	139	-
Dirección del Menor							
Jardines de Infantes .....		1	1	15	7	1	-
PRIVADA .....		74	113	2.948	1.437	145	-
Dirección General de Escuelas							
Jardines de Infantes .....		13	28	720	392	35	-
Jardines anexos a Escuelas Primarias .....		60	85	2.217	1.039	108	-
Jardines anexos a Escuelas Diferenciales .....		1	-	11	6	2	-

I.2 - Jardines de Infantes, Alumnos y Docentes por departamento y dependencia

DEPARTAMENTOS	JARDINES DE INFANTES			ALUMNOS			DOCENTES		
	TOTAL	Oficial	Privada	TOTAL	Oficial	Privada	TOTAL	Oficial	Privada
TOTAL .....	210	136	74	7.718	4.770	2.948	366	221	145
1 - Capital .....	37	18	19	1.877	1.150	727	98	61	37
2 - General Alvear .....	11	8	3	380	321	59	18	14	4
3 - Godoy Cruz .....	22	11	11	1.009	389	620	43	16	27
4 - Guaymallén .....	28	15	13	1.003	441	562	47	18	29
5 - Junín .....	8	6	2	152	113	39	9	6	3
6 - La Paz .....	1	1	-	27	27	-	1	1	-
7 - Las Heras .....	9	6	3	410	217	193	15	8	7
8 - Llavallée .....	2	2	-	57	57	-	2	2	-
9 - Luján .....	11	9	2	324	273	51	14	12	2
10 - Maipú .....	19	13	6	549	378	171	23	16	7
11 - Malargüe .....	1	1	-	47	47	-	1	1	-
12 - Rivadavia .....	10	8	2	301	234	67	19	12	7
13 - San Carlos .....	5	3	2	125	63	62	6	4	2
14 - San Martín .....	15	11	4	528	329	199	24	14	10
15 - San Rafael .....	23	18	5	710	579	131	36	29	7
17 - Tunuyán .....	6	5	1	166	127	39	8	6	2
18 - Tupungato .....	2	1	1	53	25	28	2	1	1

## II - EDUCACION PRIMARIA

## II.1 - Escuelas, Secciones de Grado, Alumnos y Docentes por tipo de escuela, dependencia y organismo

TIPO , DEPENDENCIA Y ORGANISMO	Escue las	Seccio nes de Grado	ALUMNOS		DOCENTES		
			TOTAL	Varones	TOTAL	Varones	
EDUCACION PRIMARIA .....	966	7.155	154.051	79.730	8.235	663	
EDAD ESCOLAR .....	720	6.702	145.953	73.871	7.804	517	
EDAD POST-ESCOLAR .....	246	453	8.098	5.856	431	146	
Escuelas para Adultos de nivel primario .....	61	267	3.870	2.958	245	119	
Centros Educativos de nivel primario .....	185	186	4.228	2.898	186	27	
EDAD ESCOLAR .....	Total .....	720	6.702	145.953	73.871	517	
	Urbana .....	306	3.814	103.902	52.049	275	
	Rural .....	414	2.888	42.051	21.822	242	
Escuelas de Jornada Simple .....	Urbana .....	274	3.712	99.729	49.901	251	
	Rural .....	410	2.853	41.184	21.350	229	
NACIONAL - Consejo Nacional de Educación .....	215	1.718	31.612	16.218	1.716	149	
PROVINCIAL - Dirección General de Escuelas .....	393	4.196	90.549	46.159	4.623	256	
PRIVADA - Superintendencia Nacional de la Ens.Privada .....	1	28	879	790	42	10	
Dirección General de Escuelas .....	75	623	17.873	8.084	890	65	
Escuelas de Jornada Completa .....	Rural .....	3	23	526	299	47	12
NACIONAL - Consejo Nacional de Educación .....	3	23	526	299	47	12	
Departamentos de Aplicación .....	Urbana .....	5	70	1.887	830	129	15
NACIONAL - Adm. Nacional de Educación Media y Superior .....	4	63	1.729	757	110	15	
Universidad Nacional de Cuyo .....	1	7	158	73	19	-	
Escuelas Hogares .....	Urbana .....	1	32	762	407	80	2
	Rural .....	1	13	341	173	15	1
NACIONAL - Consejo Nacional de Educación .....	2	44	1.103	580	95	3	
Escuelas en Hospitales .....	Urbana .....	1	-	30	21	5	-
PROVINCIAL - Dirección General de Escuelas .....	1	-	30	21	5	-	
Escuelas Diferenciales .....	Urbana .....	25	-	1.494	890	257	7
PROVINCIAL - Dirección General de Escuelas .....	21	-	1.307	789	220	7	
PRIVADA - Dirección General de Escuelas .....	4	-	187	101	37	-	
EDAD POST-ESCOLAR .....	Total .....	246	453	8.098	5.856	431	146
	Urbana .....	202	378	6.805	4.729	362	101
	Rural .....	44	75	1.293	1.127	69	45
Escuelas para Adultos de nivel primario .....	61	267	3.870	2.958	245	119	
Escuelas para Adultos .....	Urbana .....	46	219	3.078	2.186	203	80
	Rural .....	6	19	159	139	10	7
PROVINCIAL - Dirección General de Escuelas .....	43	188	2.416	1.730	154	76	
MUNICIPAL - Dirección Municipal de Cultura .....	8	45	737	595	54	11	
PRIVADA - Dirección General de Escuelas .....	1	5	84	-	5	-	
Escuelas anexas a las Fuerzas Armadas .....	Urbana .....	5	7	234	234	7	7
	Rural .....	4	22	399	399	25	25
NACIONAL - Dirección Nacional de Educación del Adulto ...	9	29	633	633	32	32	
Centros Educativos de nivel primario .....	185	186	4.228	2.898	186	27	
Centros Educativos .....	Urbana .....	150	150	3.412	2.268	150	13
	Rural .....	34	34	735	589	34	13
NACIONAL - Dirección Nacional de Educación del Adulto ...	184	184	4.147	2.898	184	26	
Centros Educativos Comunitarios .....	Urbana .....	1	2	81	41	2	1
NACIONAL - Dirección Nacional de Educación del Adulto ...	1	2	81	41	2	1	



## II.2 - EDAD ESCOLAR

## II.2.1 - Escuelas, Secciones de Grado, Alumnos y Docentes por departamento y area

DEPARTAMENTO	ESCUELAS		SECCIONES DE GRADO		ALUMNOS		DOCENTES	
	TOTAL	Urbana	TOTAL	Urbana	TOTAL	Urbana	TOTAL	Urbana
TOTAL	720	306	6.702	3.814	145.954	103.902	7.804	5.453
1 - Capital	64	64	782	782	21.226	21.226	1.244	1.244
2 - General Alvear	47	10	372	125	6.057	3.462	326	174
3 - Godoy Cruz	34	34	455	455	12.504	12.504	668	668
4 - Guaymallén	57	45	692	604	18.622	16.979	942	849
5 - Junín	25	3	209	44	3.994	1.093	227	60
6 - La Paz	11	1	82	16	1.131	476	62	22
7 - Las Heras	39	23	438	336	10.320	8.988	513	441
8 - Llavalle	36	1	251	17	3.341	478	190	23
9 - Luján	42	16	345	163	7.623	4.617	398	244
10 - Maipú	52	24	429	279	10.833	7.821	546	375
11 - Malargüe	16	3	134	46	2.270	1.338	106	56
12 - Rivadavia	33	10	303	125	5.788	3.122	350	189
13 - San Carlos	28	7	201	59	3.388	1.603	175	82
14 - San Martín	49	12	462	172	10.325	5.099	527	241
15 - San Rafael	125	33	1.073	407	20.670	10.848	1.091	552
16 - Santa Rosa	14	2	113	26	1.742	533	103	36
17 - Tunuyán	28	14	215	117	3.887	2.599	218	145
18 - Tupungato	20	4	146	41	2.233	1.116	118	52

## II.2.2 - URBANA - Alumnos matriculados por departamento y grado

DEPARTAMENTO	ALUMNOS MATRICULADOS POR GRADO							
	TOTAL	1°	2°	3°	4°	5°	6°	7°
TOTAL	103.902	19.327	16.000	15.552	14.869	13.912	12.684	11.558
1 - Capital	21.226	3.730	3.055	3.066	3.005	2.919	2.832	2.619
2 - General Alvear	3.462	716	586	520	464	434	406	336
3 - Godoy Cruz	12.504	2.349	1.895	1.833	1.728	1.699	1.561	1.439
4 - Guaymallén	16.979	3.102	2.702	2.585	2.512	2.274	2.014	1.790
5 - Junín	1.093	186	157	177	163	147	140	123
6 - La Paz	476	86	71	84	62	65	54	54
7 - Las Heras	8.988	1.802	1.434	1.375	1.371	1.152	995	859
8 - Llavalle	478	94	77	71	59	71	48	48
9 - Luján	4.617	910	734	690	630	588	578	487
10 - Maipú	7.821	1.374	1.258	1.179	1.126	1.070	963	851
11 - Malargüe	1.338	330	238	191	180	159	136	98
12 - Rivadavia	3.122	606	478	459	448	404	374	353
13 - San Carlos	1.603	357	252	227	225	202	163	177
14 - San Martín	5.099	827	779	775	727	733	665	593
15 - San Rafael	10.848	1.985	1.602	1.671	1.561	1.441	1.300	1.282
16 - Santa Rosa	533	106	83	86	76	70	58	54
17 - Tunuyán	2.599	551	432	375	368	331	264	278
18 - Tupungato	1.116	216	167	176	154	153	133	117

## II.2.3 - RURAL - Alumnos matriculados por departamento y grado

DEPARTAMENTO	ALUMNOS MATRICULADOS POR GRADO							
	TOTAL	1°	2°	3°	4°	5°	6°	7°
TOTAL	42.051	10.168	7.539	6.650	5.710	4.749	3.918	3.317
2 - General Alvear	2.595	610	436	411	378	289	255	216
4 - Guaymallén	1.643	346	290	247	222	204	184	150
5 - Junín	2.901	663	504	433	398	337	286	285
6 - La Paz	655	132	126	98	103	87	60	49
7 - Las Heras	1.332	294	253	222	175	165	141	82
8 - Llavalle	2.863	792	543	429	378	313	225	183
9 - Luján	3.005	815	537	497	369	323	245	219
10 - Maipú	3.012	715	526	473	415	369	274	240
11 - Malargüe	932	270	203	135	130	78	60	56
12 - Rivadavia	2.666	623	478	422	376	305	238	224
13 - San Carlos	1.785	449	346	274	237	195	153	131
14 - San Martín	5.226	1.183	933	896	715	595	515	389
15 - San Rafael	9.822	2.404	1.702	1.549	1.294	1.082	973	818
16 - Santa Rosa	1.209	282	207	205	179	133	100	103
17 - Tunuyán	1.288	319	225	197	189	144	112	102
18 - Tupungato	1.117	271	230	162	157	130	97	70



## II.3 - EDAD POST-ESCOLAR

## II.3.1 - Escuelas, Secciones, Alumnos y Docentes por departamento y tipo

DEPARTAMENTO	ESCUELAS		SECCIONES		ALUMNOS		DOCENTES	
	Esc. para Adultos	Centros Educativos	Esc. para Adultos	Centros Educativos	Esc. para Adultos	Centros Educativos	Esc. para Adultos	Centros Educativos
TOTAL .....	61	185	267	186	3.870	4.228	245	186
1 - Capital .....	11	17	52	18	843	401	59	18
2 - General Alvear .....	4	16	18	16	228	411	12	16
3 - Godoy Cruz .....	6	5	25	5	385	93	33	5
4 - Guaymallén .....	3	18	19	18	345	421	21	18
5 - Junín .....	1	2	4	2	42	23	3	2
6 - La Paz .....	-	1	-	1	-	12	-	1
7 - Las Heras .....	7	15	29	15	629	300	30	15
8 - Lavalle .....	1	2	4	2	106	31	4	2
9 - Luján .....	2	3	8	3	77	81	6	3
10 - Maipú .....	4	6	18	6	180	116	11	6
11 - Malargüe .....	1	2	4	2	72	59	4	2
12 - Rivadavia .....	5	6	16	6	157	84	9	6
13 - San Carlos .....	1	10	4	10	35	255	3	10
14 - San Martín .....	4	9	15	9	135	171	8	9
15 - San Rafael .....	6	52	25	52	281	1.284	17	52
16 - Santa Rosa .....	1	4	4	4	26	60	2	4
17 - Tunuyán .....	3	13	12	13	114	327	12	13
18 - Tupungato .....	1	4	10	4	215	99	11	4

## II.3.2 - URBANA - Alumnos matriculados por departamento, tipo y sección o nivel

DEPARTAMENTO	TOTALES	ESCUELAS PARA ADULTOS					CENTROS EDUCATIVOS			
		TOTAL	1°	2°	3°	4°	TOTAL	1°	2°	3°
TOTAL .....	6.805	3.312	698	920	772	922	3.493	548	955	1.990
1 - Capital .....	1.244	843	216	232	161	234	401	39	97	265
2 - General Alvear .....	562	228	67	77	38	46	334	65	138	131
3 - Godoy Cruz .....	478	385	49	121	95	120	93	3	45	45
4 - Guaymallén .....	738	345	35	80	104	126	393	53	85	255
5 - Junín .....	53	42	10	14	10	8	11	5	1	5
6 - La Paz .....	12	-	-	-	-	-	12	-	2	10
7 - Las Heras .....	184	532	162	116	121	133	252	29	75	148
8 - Lavalle .....	116	106	21	44	22	19	10	6	4	-
9 - Luján .....	158	77	10	24	29	14	81	-	19	62
10 - Maipú .....	296	180	45	44	43	48	116	11	23	82
11 - Malargüe .....	131	72	18	19	17	18	59	7	7	45
12 - Rivadavia .....	56	40	5	13	12	10	16	3	6	7
13 - San Carlos .....	87	35	9	15	2	9	52	-	19	33
14 - San Martín .....	269	135	9	41	42	43	134	11	31	92
15 - San Rafael .....	1.399	265	37	72	69	87	1.134	254	304	576
16 - Santa Rosa .....	44	-	-	-	-	-	44	8	-	36
17 - Tunuyán .....	329	27	5	8	7	7	302	46	87	169
18 - Tupungato .....	49	-	-	-	-	-	49	8	12	29

## II.3.3 - RURAL - Alumnos matriculados por departamento, tipo y sección o nivel

DEPARTAMENTO	TOTALES	ESCUELAS PARA ADULTOS					CENTROS EDUCATIVOS			
		TOTAL	1°	2°	3°	4°	TOTAL	1°	2°	3°
TOTAL .....	1.293	558	379	109	38	32	735	164	279	292
2 - General Alvear .....	77	-	-	-	-	-	77	31	23	23
4 - Guaymallén .....	28	-	-	-	-	-	28	-	-	28
5 - Junín .....	12	-	-	-	-	-	12	7	3	2
7 - Las Heras .....	145	97	72	25	-	-	48	14	32	2
8 - Lavalle .....	21	-	-	-	-	-	21	5	11	5
12 - Rivadavia .....	185	117	38	35	22	22	68	17	17	34
13 - San Carlos .....	203	-	-	-	-	-	203	13	98	92
14 - San Martín .....	37	-	-	-	-	-	37	16	-	21
15 - San Rafael .....	166	16	-	8	4	4	150	46	44	60
16 - Santa Rosa .....	42	26	2	6	12	6	16	5	7	4
17 - Tunuyán .....	112	87	73	14	-	-	25	5	10	10
18 - Tupungato .....	265	215	194	21	-	-	50	5	34	11



## III - EDUCACION MEDIA

## III.1 - Establecimientos, Divisiones, Alumnos y Profesores por modalidad, dependencia, organismo y tipo de establecimiento

MODALIDAD, DEPENDENCIA Y ORGANISMO	TIPO	Establecimientos	Divisiones	ALUMNOS		PROFESORES	
				TOTAL	Varones	TOTAL	Varones
<b>EDUCACION MEDIA</b> .....		185	1.538	45.298	21.679	6.431	2.642
<b>CICLO BASICO - BACHILLERATOS</b> .....		65	580	17.433	6.931	2.667	883
<b>COMERCIAL</b> .....		49	455	15.295	8.112	2.113	927
<b>TECNICA INDUSTRIAL</b> .....		24	247	6.824	6.389	1.009	735
<b>TECNICA PROFESIONAL</b> .....		42	250	5.113	7	535	35
<b>ARTISTICA</b> .....		3	-	557	236	74	35
<b>ASISTENCIAL</b> .....		2	6	76	4	33	27
<b>CICLO BASICO - BACHILLERATOS</b> .....		65	580	17.433	6.931	2.667	883
<b>NACIONAL</b> .....		15	273	9.047	3.677	1.270	399
Adm.Nacional de Educación Media y Superior.		10	159	5.631	1.908	742	199
Ciclo Básico .....				3.716	1.306		
Bachillerato .....				1.142	451		
Bachillerato con Materias Pedagógicas..				94	19		
Bachillerato en Ciencias y Letras .....				679	132		
Universidad Nacional de Cuyo .....		4	87	2.729	1.082	449	121
Ciclo Básico .....				1.632	642		
Bachillerato .....				749	154		
Bachillerato Agrotécnico .....				348	286		
Comando de Institutos Militares.....		1	27	687	687	79	79
Ciclo Básico .....				499	499		
Bachillerato .....				188	188		
<b>PROVINCIAL - Direc.de Enseñanza Media y Superior.</b>		10	73	1.677	1.110	402	183
Ciclo Básico .....				1.275	815		
Bachillerato .....				9	-		
Bachillerato Agrotécnico .....				393	295		
<b>PRIVADA - Superint.Nacional de la Enseñanza Privada..</b>		40	234	6.709	2.144	995	301
Ciclo Básico .....				4.217	1.348		
Bachillerato .....				1.871	497		
Bachillerato con Materias Pedagógicas..				195	-		
Bachillerato en Ciencias y Letras .....				157	60		
Bachillerato Agrotécnico .....				199	199		
Bachillerato Comercial .....				70	40		
<b>COMERCIAL</b> .....		49	455	15.295	8.112	2.113	927
<b>NACIONAL</b> .....		13	229	7.846	3.807	1.047	429
Adm.Nacional de Educación Media y Superior.		12	175	6.097	2.980	728	329
Universidad Nacional de Cuyo .....		1	54	1.749	827	319	100
<b>PROVINCIAL - Direc.de Enseñanza Media y Superior.</b>		3	22	798	416	96	49
<b>PRIVADA - Superint.Nacional de la Enseñanza Privada..</b>		33	204	6.651	3.889	970	449
<b>TECNICA INDUSTRIAL</b> .....		24	247	6.824	6.389	1.009	735
<b>NACIONAL - Consejo Nacional de Educación Técnica ...</b>		13	157	4.395	4.374	578	481
Ciclo Básico y Superior .....		12	156	4.024	4.005	576	480
Curso Nocturno de Perfeccionamiento ...				20	20		
Formación de Operarios .....				327	326		
Misiones Monotéc.y de Extensión Cultural		1	1	24	23	2	1
<b>PROVINCIAL - Direc.de Enseñanza Media y Superior.</b>		9	80	2.160	1.746	382	220
Ciclo Básico y Superior .....				2.160	1.746		
<b>PRIVADA - Superint.Nacional de la Enseñanza Privada..</b>		2	10	269	269	49	34
Ciclo Básico y Superior .....				269	269		
<b>TECNICA PROFESIONAL</b> .....		42	250	5.113	7	535	35
<b>NACIONAL - Consejo Nacional de Educación Técnica ...</b>		3	29	696	-	51	5
Escuela Nacional de Educación Técnica .		2	28	657	-	48	5
Misiones de Cultura Rural y Doméstica .		1	1	39	-	3	-
<b>PROVINCIAL - Direc.de Enseñanza Media y Superior.</b>		35	184	3.394	-	440	25
<b>MUNICIPAL - Dirección de Cultura .....</b>		1	30	903	-	30	-
<b>PRIVADA .....</b>		3	7	120	7	14	5
Superint.Nacional de la Enseñanza Privada..		2	3	49	7	11	5
Dirección de Enseñanza Media y Superior ...		1	4	71	-	3	-
<b>ARTISTICA</b> .....		3	-	557	236	74	35
<b>NACIONAL - Universidad Nacional de Cuyo .....</b>		1	-	311	150	62	32
<b>MUNICIPAL - Dirección de Cultura .....</b>		1	-	202	81	5	1
<b>PRIVADA - Superint.Nacional de la Enseñanza Privada..</b>		1	-	44	5	7	2
<b>ASISTENCIAL</b> .....		2	6	76	4	33	27
<b>PRIVADA - Establecimientos Autónomos .....</b>		2	6	76	4	33	27



## III.2 - Establecimientos por departamento y modalidad

DEPARTAMENTO	TOTAL	CICLO BASICO BACHI LLERATOS	COMERCIAL	TECNICA INDUS TRIAL	TECNICA PROFE SIONAL	ARTISTICA	ASISTEN CIAL
TOTAL .....	185	65	49	24	42	3	2
1.- Capital .....	52	23	10	5	11	2	1
2.- General Alvear .....	8	3	2	1	2	-	-
3.- Godoy Cruz .....	14	1	7	3	3	-	-
4.- Guaymallén .....	14	5	4	1	4	-	-
5.- Junín .....	3	-	1	1	1	-	-
6.- La Paz .....	4	2	-	1	1	-	-
7.- Las Heras .....	5	-	2	2	1	-	-
8.- Lavalle .....	4	1	1	-	2	-	-
9.- Luján .....	7	2	3	1	1	-	-
10.- Maipú .....	12	5	4	2	1	-	-
11.- Malargüe .....	4	2	-	1	1	-	-
12.- Rivadavia .....	7	2	2	1	2	-	-
13.- San Carlos .....	7	4	1	1	1	-	-
14.- San Martín .....	11	3	3	2	3	-	-
15.- San Rafael .....	18	6	4	2	4	1	1
16.- Santa Rosa .....	3	-	1	-	2	-	-
17.- Tunuyán .....	9	4	3	-	2	-	-
18.- Tupungato .....	3	2	1	-	-	-	-

## III.3 - Divisiones por departamento y modalidad

DEPARTAMENTO	TOTAL	CICLO BASICO BACHI LLERATOS	COMERCIAL	TECNICA INDUS TRIAL	TECNICA PROFE SIONAL	ARTISTICA	ASISTEN CIAL
TOTAL .....	1.538	580	455	247	250	-	6
1.- Capital .....	541	276	112	69	79	-	5
2.- General Alvear .....	64	23	29	9	3	-	-
3.- Godoy Cruz .....	139	6	82	31	20	-	-
4.- Guaymallén .....	104	48	26	9	21	-	-
5.- Junín .....	22	-	5	11	6	-	-
6.- La Paz .....	16	12	-	1	3	-	-
7.- Las Heras .....	51	-	20	24	7	-	-
8.- Lavalle .....	16	5	5	-	6	-	-
9.- Luján .....	47	14	21	6	6	-	-
10.- Maipú .....	88	27	32	27	2	-	-
11.- Malargüe .....	14	5	-	6	3	-	-
12.- Rivadavia .....	55	20	17	9	9	-	-
13.- San Carlos .....	34	19	10	2	3	-	-
14.- San Martín .....	98	22	37	17	22	-	-
15.- San Rafael .....	181	69	36	26	49	-	1
16.- Santa Rosa .....	11	-	5	-	6	-	-
17.- Tunuyán .....	44	26	13	-	5	-	-
18.- Tupungato .....	13	8	5	-	-	-	-

## III.4 - Alumnos por departamento y modalidad

DEPARTAMENTO	TOTAL	CICLO BASICO BACHI LLERATOS	COMERCIAL	TECNICA INDUS TRIAL	TECNICA PROFE SIONAL	ARTISTICA	ASISTEN CIAL
TOTAL .....	45.298	17.433	15.295	6.824	5.113	557	76
1.- Capital .....	16.634	8.765	3.923	1.992	1.553	355	46
2.- General Alvear .....	1.794	601	882	219	92	-	-
3.- Godoy Cruz .....	4.518	147	3.051	903	417	-	-
4.- Guaymallén .....	3.179	1.601	898	268	412	-	-
5.- Junín .....	498	-	170	249	79	-	-
6.- La Paz .....	331	270	-	24	37	-	-
7.- Las Heras .....	1.635	-	761	779	95	-	-
8.- Lavalle .....	351	138	126	-	87	-	-
9.- Luján .....	1.224	324	615	176	109	-	-
10.- Maipú .....	2.538	772	942	782	42	-	-
11.- Malargüe .....	268	124	-	99	45	-	-
12.- Rivadavia .....	1.597	552	649	231	165	-	-
13.- San Carlos .....	692	378	230	43	41	-	-
14.- San Martín .....	2.801	732	1.289	411	369	-	-
15.- San Rafael .....	5.667	2.228	1.171	648	1.388	202	30
16.- Santa Rosa .....	316	-	221	-	95	-	-
17.- Tunuyán .....	978	620	271	-	87	-	-
18.- Tupungato .....	277	181	96	-	-	-	-



## III.5 - Profesores por departamento y modalidad

DEPARTAMENTO	TOTAL	CICLO BASICO BACHILLE RATOS	COMERCIAL	TECNICA INDUS TRIAL	TECNICA PROFE SIONAL	ARTISTICA	ASISTEN CIAL
TOTAL.....	6.431	2.667	2.113	1.009	535	74	33
1 - Capital .....	2.540	1.277	692	297	184	69	21
2 - General Alvear .....	241	110	90	36	5	-	-
3 - Godoy Cruz .....	561	22	349	138	52	-	-
4 - Guaymallén .....	428	232	110	46	40	-	-
5 - Junín .....	65	-	19	44	2	-	-
6 - La Paz .....	59	55	-	2	2	-	-
7 - Las Heras .....	166	-	60	99	7	-	-
8 - Llavalle .....	55	24	25	-	6	-	-
9 - Luján .....	203	54	96	23	30	-	-
10 - Maipú .....	368	115	146	100	7	-	-
11 - Malargüe .....	73	33	-	30	10	-	-
12 - Rivadavia .....	178	78	60	33	7	-	-
13 - San Carlos .....	136	84	32	18	2	-	-
14 - San Martín .....	382	108	159	59	56	-	-
15 - San Rafael .....	672	288	166	84	117	5	12
16 - Santa Rosa .....	27	-	22	-	5	-	-
17 - Tunuyán .....	211	152	56	-	3	-	-
18 - Tupungato .....	66	35	31	-	-	-	-

## III.6 - Alumnos matriculados por departamento, modalidad y años de estudio

DEPARTAMENTO	MODALIDAD	ALUMNOS MATRICULADOS POR AÑO									
		TOTAL	Prepara- torio	1º	2º	3º	4º	5º	6º	7º	8º
	TOTAL .....	45.298	351	14.420	10.468	7.721	5.992	5.095	1.127	116	8
	C.Básico-Bachill..	17.433	-	4.403	3.736	3.200	2.880	2.703	487	24	-
	Comercial .....	15.295	-	4.939	3.583	2.776	2.016	1.757	224	-	-
	Téc. Industrial ..	6.824	-	2.294	1.659	1.077	758	536	408	84	8
	Téc. Profesional ..	5.113	-	2.682	1.452	621	270	88	-	-	-
	Artística .....	557	351	56	38	42	43	11	8	8	-
	Asistencial .....	76	-	46	-	5	25	-	-	-	-
1 - Capital .....		16.634	294	4.562	3.644	2.814	2.529	2.300	407	76	8
	C.Básico-Bachill..	8.765	-	2.092	1.844	1.651	1.496	1.437	245	-	-
	Comercial .....	3.923	-	1.036	926	759	608	594	-	-	-
	Téc. Industrial ..	1.992	-	513	442	271	321	212	157	68	8
	Téc. Profesional ..	1.553	-	893	420	117	69	54	-	-	-
	Artística .....	355	294	12	12	11	10	3	5	8	-
	Asistencial .....	46	-	16	-	5	25	-	-	-	-
2 - General Alvear ....		1.794	-	557	423	316	235	205	58	-	-
	C.Básico-Bachill..	601	-	148	124	115	101	92	21	-	-
	Comercial .....	882	-	283	199	163	118	93	26	-	-
	Téc. Industrial ..	219	-	97	37	38	16	20	11	-	-
	Téc. Profesional ..	92	-	29	63	-	-	-	-	-	-
3 - Godoy Cruz .....		4.518	-	1.676	1.074	782	555	327	104	-	-
	C.Básico-Bachill..	147	-	33	32	28	23	18	13	-	-
	Comercial .....	3.051	-	1.034	690	548	410	291	78	-	-
	Téc. Industrial ..	903	-	352	246	162	112	18	13	-	-
	Téc. Profesional ..	417	-	257	106	44	10	-	-	-	-
4 - Guaymallén .....		3.179	-	1.177	781	539	326	233	123	-	-
	C.Básico-Bachill..	1.601	-	453	359	249	230	187	123	-	-
	Comercial .....	898	-	360	221	189	82	46	-	-	-
	Téc. Industrial ..	268	-	130	88	50	-	-	-	-	-
	Téc. Profesional ..	412	-	234	113	51	14	-	-	-	-
5 - Junín .....		498	-	206	117	82	44	39	10	-	-
	Comercial .....	170	-	50	44	33	26	17	-	-	-
	Téc. Industrial ..	249	-	110	45	44	18	22	10	-	-
	Téc. Profesional ..	79	-	46	28	5	-	-	-	-	-

III.6 - Alumnos matriculados por departamento, modalidad y años de estudio (conclusión)

DEPARTAMENTO	MODALIDAD	ALUMNOS MATRICULADOS POR AÑO									
		TOTAL	Prepara- torio	1º	2º	3º	4º	5º	6º	7º	8º
6 - La Paz .....		331	-	179	68	36	20	18	10	-	-
	C.Básico-Bachill..	270	-	119	67	36	20	18	10	-	-
	Téc. Industrial ..	24	-	24	-	-	-	-	-	-	-
	Téc. Profesional .	37	-	36	1	-	-	-	-	-	-
7 - Las Heras .....		1.635	-	553	410	247	139	182	88	16	-
	Comercial .....	761	-	259	203	112	56	100	31	-	-
	Téc. Industrial ..	779	-	237	179	125	83	82	57	16	-
	Téc. Profesional .	95	-	57	28	10	-	-	-	-	-
8 - Lavalle .....		351	-	155	95	48	27	26	-	-	-
	C.Básico-Bachill..	138	-	50	33	23	16	16	-	-	-
	Comercial .....	126	-	47	36	22	11	10	-	-	-
	Téc. Profesional .	87	-	58	26	3	-	-	-	-	-
9 - Luján .....		1.224	-	344	284	241	165	165	25	-	-
	C.Básico-Bachill..	324	-	46	75	68	64	71	-	-	-
	Comercial .....	615	-	207	147	122	69	70	-	-	-
	Téc. Industrial ..	176	-	46	36	25	20	24	25	-	-
	Téc. Profesional .	109	-	45	26	26	12	-	-	-	-
10 - Maipú .....		2.538	-	793	559	446	334	306	76	24	-
	C.Básico-Bachill..	772	-	200	131	137	127	129	24	24	-
	Comercial .....	942	-	342	191	161	130	118	-	-	-
	Téc. Industrial ..	782	-	251	214	129	77	59	52	-	-
	Téc. Profesional .	42	-	-	23	19	-	-	-	-	-
11 - Malargüe .....		268	-	103	62	50	25	24	4	-	-
	C.Básico-Bachill..	124	-	40	26	25	16	17	-	-	-
	Téc. Industrial ..	99	-	33	27	19	9	7	4	-	-
	Téc. Profesional .	45	-	30	9	6	-	-	-	-	-
12 - Rivadavia .....		1.597	-	616	390	269	164	158	-	-	-
	C.Básico-Bachill..	552	-	123	139	111	91	88	-	-	-
	Comercial .....	649	-	249	158	104	68	70	-	-	-
	Téc. Profesional .	231	-	113	63	50	5	-	-	-	-
13 - San Carlos .....		692	-	243	165	116	96	64	8	-	-
	C.Básico-Bachill..	378	-	105	91	68	63	43	8	-	-
	Comercial .....	230	-	87	46	43	33	21	-	-	-
	Téc. Industrial ..	43	-	22	21	-	-	-	-	-	-
	Téc. Profesional .	41	-	29	7	5	-	-	-	-	-
14 - San Martín .....		2.801	-	920	646	469	371	328	67	-	-
	C.Básico-Bachill..	732	-	182	143	133	145	129	-	-	-
	Comercial .....	1.289	-	405	293	230	177	149	35	-	-
	Téc. Industrial ..	411	-	124	109	72	38	36	32	-	-
	Téc. Profesional .	369	-	209	101	34	11	14	-	-	-
15 - San Rafael .....		5.667	57	1.798	1.356	1.019	749	571	117	-	-
	C.Básico-Bachill..	2.228	-	585	477	422	359	362	23	-	-
	Comercial .....	1.171	-	368	290	194	150	125	44	-	-
	Téc. Industrial ..	648	-	242	152	92	59	56	47	-	-
	Téc. Profesional .	1.388	-	529	411	280	148	20	-	-	-
	Artística .....	202	57	44	26	31	33	8	3	-	-
	Asistencial .....	30	-	30	-	-	-	-	-	-	-
16 - Santa Rosa .....		316	-	133	79	53	26	25	-	-	-
	Comercial .....	221	-	84	50	36	26	25	-	-	-
	Téc. Profesional ..	95	-	49	29	17	-	-	-	-	-
17 - Tunuyán .....		978	-	317	250	133	145	103	30	-	-
	C.Básico-Bachill..	620	-	170	153	95	107	75	20	-	-
	Comercial .....	271	-	97	66	38	32	28	10	-	-
	Téc. Profesional .	87	-	50	31	-	6	-	-	-	-
18 - Tupungato .....		277	-	88	65	61	42	21	-	-	-
	C.Básico-Bachill..	181	-	57	42	39	22	21	-	-	-
	Comercial .....	96	-	31	23	22	20	-	-	-	-



## IV - EDUCACION SUPERIOR

IV.1 - UNIVERSITARIA Y EXTRAUNIVERSITARIA - Alumnos y Profesores por dependencia, organismo y tipo de establecimiento

DEPENDENCIA, ORGANISMO Y TIPO	AÑO	ALUMNOS		PROFESORES	
		TOTAL	Varones	TOTAL	Varones
EDUCACION SUPERIOR .....		11.580	5.478	1.834	1.189
UNIVERSITARIA .....		9.724	5.280	1.433	1.058
EXTRAUNIVERSITARIA .....		1.856	198	401	131
<u>UNIVERSITARIA</u>					
NACIONAL .....		5.976	3.461	693	506
<u>Universidad Nacional de Cuyo</u>					
Facultad de Ciencias Económicas ..... Mendoza .....		1.125	820	111	96
Facultad de Ciencias Médicas ..... Mendoza .....		768	493	59	56
Ftad. de Ciencias Políticas y Sociales-Mendoza .....		511	208	47	36
Facultad de Filosofía y Letras ..... Mendoza .....		997	99	135	59
Facultad de Ingeniería de Petróleos .. Mendoza .....		500	434	42	41
Escuela Superior de Artes ..... Mendoza .....		411	99	59	39
Dto. de Arte Escénico y Coreográfico .. Mendoza .....		36	10	9	1
Escuela Superior de Música ..... Mendoza .....		71	18	62	32
C.Perfec.Docente-Esc.Sup.Magisterio .. Mendoza .....		75	-	16	4
Facultad de Ciencias Agrarias ..... Chacras de Coria		485	348	56	51
<u>Universidad Tecnológica Nacional</u>					
Facultad Regional Mendoza ..... Mendoza .....	1970	880	833	84	81
Delegación San Rafael ..... San Rafael .....		117	99	13	10
PROVINCIAL .....		871	147	157	83
Ministerio de Cultura y Educación					
Facultad de Antropología Escolar ..... Mendoza .....		719	38	97	28
Ftad. de Cs. Aplicadas a la Industria San Rafael .....		152	109	60	55
PRIVADA .....		2.877	1.672	578	469
Dirección Nacional de Altos Estudios					
Universidades Privadas Registradas					
Pontificia Universidad Católica Argentina					
Ftad.de Hum. y Ciencias de la Educación-Mendoza .....		102	6	42	21
<u>Incorporados</u>					
Facultad de Ciencias Económicas ..... Mendoza .....		479	391	87	73
Universidad Privada "Juan A. Maza"					
Facultad de Cs. Físicomatemáticas .... Mendoza .....		64	3	14	9
Facultad de Farmacia y Bioquímica .... Mendoza .....		330	74	35	23
Facultad de Ingeniería ..... Mendoza .....		203	176	100	85
Ftad.Tecnológica de Enología y de la					
Industria Frutihortícola ..... Rodeo del Medio		109	102	32	27
Universidad de Mendoza I.C.E.I. .					
Facultad de Arquitectura y Urbanismo . Mendoza .....		298	140	56	49
Ftad. de Cs. Jurídicas y Sociales .... Mendoza .....		384	185	58	54
Ftad. de Ing.en Electrónica y Electr. Mendoza .....		172	160	36	35
Universidad Católica de Cuyo					
Facultad de Ciencias Empresarias ..... Mendoza .....		10	3	10	8
Universidad del Aconcagua					
Ftad.de Cs. Sociales y Administrat. .. Mendoza .....		171	144	29	28
Ftad.de Economía y Cs. Comerciales ... Mendoza .....		292	255	42	37
Facultad de Psicología ..... Mendoza .....		206	33	36	19
Escuela de Fonaudiología ..... Mendoza .....		57	-	6	1
<u>EXTRAUNIVERSITARIA</u>					
NACIONAL .....		858	84	163	59
Administración Nacional de Educación Media y Superior					
Instituto Superior de Form. Docente .. Mendoza .....		316	6	47	9
Instituto Superior de Form. Docente .. San Martín .....		113	3	18	4
Instituto Superior de Form. Docente .. San Rafael .....		150	2	23	12
Instituto Superior de Form. Docente .. Tunuyán .....		59	6	11	3
Adm.Nacional de Educación Física, Deportes y Recreación					
Instituto Nacional de Educación Física		220	67	64	31
PROVINCIAL .....		299	61	55	28
Dirección Provincial de Educación					
Inst. Superior de Formación Docente .. Mendoza .....		45	4	10	1
Escuela Superior de Periodismo ..... Mendoza .....		167	56	22	17
Escuela Superior de Servicio Social .. Mendoza .....		87	1	23	10
PRIVADA .....		699	53	183	44
Superintendencia Nacional de la Enseñanza Privada					
Instituto Incorporado					
Sup.del Profesorado "Pedro Nolasco" .. Mendoza .....		330	32	69	32
"Compañía de María" ..... Mendoza .....		22	1	13	2
Instituto Integral de la Danza ..... Mendoza .....	1971	14	1	7	1
"San Antonio" ..... General Alvear ..		47	-	16	5
"Nuestra Señora del Rosario" ..... Tulumaya .....	1971	12	-	7	-
Superior del Profesorado "Del Carmen" San Rafael .....		262	19	66	2
Niño Jesús" ..... Tunuyán .....	1971	12	-	5	2

## IV.2 - UNIVERSITARIA - Universidades, Facultades y Profesores por departamento y dependencia

DEPARTAMENTO	UNIVERSIDADES			FACULTADES			PROFESORES		
	TOTAL	Oficial	Privada	TOTAL	Oficial	Privada	TOTAL	Oficial	Privada
TOTAL .....	5	2	3	28	14	14	1.433	850	578
1 - Capital .....	5	2	3	24	11	13	1.272	721	546
9 - Luján .....	-	-	-	1	1	-	56	56	-
10 - Maipú .....	-	-	-	1	-	1	32	-	32
15 - San Rafael .....	-	-	-	2	2	-	73	73	-

## IV.3 - UNIVERSITARIA - Alumnos en actividad por departamento, rama y especialidad

DEPARTAMENTO	ESPECIALIDAD	TOTAL	CIENCIAS MEDICAS	CIENCIAS BASICAS Y TECNOLOGICAS	CIENCIAS SOCIALES	HUMANIDADES
TOTAL .....		9.724	825	3.273	3.009	2.617
	Medicina .....	768	768	-	-	-
	Auxiliares de la Medicina .....	57	57	-	-	-
	Ciencias Agronómicas y Veterinarias .....	594	-	594	-	-
	Ingeniería .....	1.987	-	1.987	-	-
	Arquitectura .....	298	-	298	-	-
	Ciencias Exactas y Naturales .....	63	-	63	-	-
	Química-Bioquímica y Farmacia .....	331	-	331	-	-
	Derecho .....	807	-	-	807	-
	Administración .....	2.104	-	-	2.104	-
	Otras Ciencias Sociales .....	98	-	-	98	-
	Filosofía y Letras .....	321	-	-	-	321
	Ciencias de la Educación .....	830	-	-	-	830
	Otras Ciencias Humanas .....	948	-	-	-	948
	Bellas Artes .....	447	-	-	-	447
	Música .....	71	-	-	-	71
1 - Capital .....		8.861	825	2.410	3.009	2.617
	Medicina .....	768	768	-	-	-
	Auxiliares de la Medicina .....	57	57	-	-	-
	Ingeniería .....	1.718	-	1.718	-	-
	Arquitectura .....	298	-	298	-	-
	Ciencias Exactas y Naturales .....	63	-	63	-	-
	Química-Bioquímica y Farmacia .....	331	-	331	-	-
	Derecho .....	807	-	-	807	-
	Administración .....	2.104	-	-	2.104	-
	Otras Ciencias Sociales .....	98	-	-	98	-
	Filosofía y Letras .....	321	-	-	-	321
	Ciencias de la Educación .....	830	-	-	-	830
	Otras Ciencias Humanas .....	948	-	-	-	948
	Bellas Artes .....	447	-	-	-	447
	Música .....	71	-	-	-	71
9 - Luján .....		485	-	485	-	-
	Ciencias Agronómicas y Veterinarias .....	485	-	485	-	-
10 - Maipú .....		109	-	109	-	-
	Ciencias Agronómicas y Veterinarias .....	109	-	109	-	-
15 - San Rafael .....		269	-	269	-	-
	Ingeniería .....	269	-	269	-	-



## IV.4 - EXTRAUNIVERSITARIA - Establecimientos y Profesores por departamento y dependencia

DEPARTAMENTO	ESTABLECIMIENTOS			PROFESORES		
	TOTAL	Oficial	Privada	TOTAL	Oficial	Privada
TOTAL .....	15	8	7	401	218	183
1 - Capital .....	8	5	3	255	166	89
2 - General Alvear .....	1	-	1	16	-	16
8 - Lavalle .....	1	-	1	7	-	7
14 - San Martín .....	1	1	-	18	18	-
15 - San Rafael .....	2	1	1	89	23	66
17 - Tunuyán .....	2	1	1	16	11	5

## IV.5 - EXTRAUNIVERSITARIA - Alumnos matriculados por departamento y especialidad

DEPARTAMENTO	TOTAL	ESPECIALIDADES DOCENTES		ESPECIALIDADES NO DOCENTES	ARTISTICA
		Profesores	Otras Especialidades		
TOTAL .....	1.856	1.588	-	254	14
Educación Media					
Humanidades y Pedagogía .....	181	181	-	-	-
Ciencias Exactas, Físicas y Naturales ..	292	292	-	-	-
Idiomas Extranjeros .....	27	27	-	-	-
Educación Física .....	220	220	-	-	-
Educación Elemental y Especiales					
Educación Pre-Primaria .....	80	80	-	-	-
Nivel Elemental .....	788	788	-	-	-
Especialidades no Docentes					
Asistentes Sociales y Afines .....	87	-	-	87	-
Artes de la Difusión y Comunicación ...	167	-	-	167	-
Artística .....	14	-	-	-	14
1 - Capital .....	1.201	933	-	254	14
Educación Media					
Humanidades y Pedagogía .....	26	26	-	-	-
Ciencias Exactas, Físicas y Naturales ..	247	247	-	-	-
Educación Física .....	220	220	-	-	-
Educación Elemental y Especiales					
Educación Pre-Primaria .....	57	57	-	-	-
Nivel Elemental .....	383	383	-	-	-
Especialidades no Docentes					
Asistentes Sociales y Afines .....	87	-	-	87	-
Artes de la Difusión y Comunicación ...	167	-	-	167	-
Artística .....	14	-	-	-	14
2 - General Alvear .....	47	47	-	-	-
Educación Elemental y Especiales					
Nivel Elemental .....	47	47	-	-	-
8 - Lavalle .....	12	12	-	-	-
Educación Elemental y Especiales					
Nivel Elemental .....	12	12	-	-	-
14 - San Martín .....	113	113	-	-	-
Educación Elemental y Especiales					
Nivel Elemental .....	113	113	-	-	-
15 - San Rafael .....	412	412	-	-	-
Educación Media					
Humanidades y Pedagogía .....	155	155	-	-	-
Ciencias Exactas, Físicas y Naturales ..	45	45	-	-	-
Idiomas Extranjeros .....	27	27	-	-	-
Educación Elemental y Especiales					
Educación Pre-Primaria .....	23	23	-	-	-
Nivel Elemental .....	162	162	-	-	-
17 - Tunuyán .....	71	71	-	-	-
Educación Elemental y Especiales					
Nivel Elemental .....	71	71	-	-	-

## V - EDUCACION PARASISTEMATICA

## V.1 - Establecimientos, Alumnos y Profesores por dependencia, organismo y tipo de establecimiento

DEPENDENCIA Y ORGANISMO	TIPO	Estable- cimien- tos	ALUMNOS		PROFESORES	
			TOTAL	Varones	TOTAL	Varones
<b>EDUCACION PARASISTEMATICA</b> .....		99	9.048	2.812	320	45
NACIONAL .....		1	892	210	28	-
Universidad Nacional de Cuyo						
Colegio de Lenguas Extranjeras .....		1	892	210	28	-
PROVINCIAL .....		3	198	167	5	-
Dirección General de Escuelas						
Escuelas para Adultos(Cursos de Materias Prácticas)..		3	198	167	5	-
MUNICIPAL .....		1	53	11	1	1
Dirección Municipal de Cultura						
Escuelas para Adultos(Cursos de Materias Prácticas)..		1	53	11	1	1
PRIVADA .....		94	7.905	2.424	286	44
Establecimientos Autónomos						
Univ.Populares Argentinas(C. de Mat. Prácticas) .....		1	155	118	19	7
Superintendencia Nacional de la Enseñanza Privada						
Academias Particulares Libres .....						
Secundaria .....		43	5.128	1.907	132	21
Técnica .....		21	447	47	29	2
Artística .....		19	1.008	187	53	11
Varias (*) .....		8	1.027	60	42	-
SUPERIOR .....		2	140	105	11	3

(\*) Dictan 2 o más de las especialidades anteriormente detalladas.

## V.2 - Establecimientos, Alumnos y Profesores por departamento y dependencia

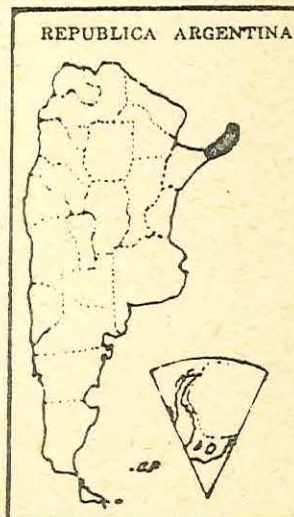
DEPARTAMENTO	ESTABLECIMIENTOS			ALUMNOS			PROFESORES		
	TOTAL	Oficial	Privada	TOTAL	Oficial	Privada	TOTAL	Oficial	Privada
TOTAL .....	99	5	94	9.048	1.143	7.905	320	34	286
1 - Capital .....	29	2	27	6.133	984	5.149	202	30	172
2 - General Alvear .....	5	-	5	73	-	73	5	-	5
3 - Godoy Cruz .....	2	-	2	85	-	85	2	-	2
4 - Guaymallén .....	6	-	6	314	-	314	14	-	14
5 - Junín .....	1	-	1	33	-	33	2	-	2
6 - La Paz .....	3	-	3	73	-	73	3	-	3
7 - Las Heras .....	6	-	6	245	-	245	9	-	9
8 - Luján .....	1	-	1	10	-	10	1	-	1
9 - Maipú .....	5	1	4	111	37	74	5	1	4
10 - Malargüe .....	2	-	2	45	-	45	2	-	2
11 - Rivadavia .....	6	1	5	323	69	254	9	2	7
12 - San Carlos .....	2	-	2	62	-	62	6	-	6
13 - San Martín .....	9	-	9	473	-	473	18	-	18
14 - San Rafael .....	16	1	15	946	53	893	34	1	33
15 - Santa Rosa .....	1	-	1	21	-	21	1	-	1
16 - Tunuyán .....	3	-	3	73	-	73	5	-	5
17 - Tupungato .....	2	-	2	28	-	28	2	-	2



# PROVINCIA de MISIONES



SUPERFICIE: 29.801 Km<sup>2</sup>  
POBLACION : 443.020 Hab.



# MISIONES

## I - EDUCACION PRE-PRIMARIA

### I.1 - Jardines de Infantes, Secciones, Alumnos y Docentes por dependencia, organismo y tipo de jardín

DEPENDENCIA Y ORGANISMO	TIPO	Jardines de Infantes	Secciones	ALUMNOS		DOCENTES	
				TOTAL	Varones	TOTAL	Varones
<u>EDUCACION PRE-PRIMARIA</u> .....		42	67	1.965	978	78	-
N A C I O N A L .....		7	12	327	175	12	-
Administración Nacional de Educación Media y Superior							
Jardines anexos a Escuelas Normales .....		1	4	100	47	4	-
Consejo Nacional de Educación							
Jardines anexos a Escuelas Primarias .....		6	8	227	128	8	-
P R O V I N C I A L .....		13	15	384	209	16	-
Consejo General de Educación							
Jardines de Infantes .....		4	4	113	54	5	-
Jardines anexos a Escuelas Primarias .....		9	11	271	155	11	-
P R I V A D A .....		22	40	1.254	594	50	-
Superintendencia Nacional de la Enseñanza Privada							
Jardines anexos a Escuelas Primarias .....		8	17	535	238	23	-
Consejo General de Educación							
Jardines de Infantes .....		2	3	70	36	3	-
Jardines anexos a Escuelas Primarias .....		12	20	649	320	24	-

### I.2 - Jardines de Infantes, Alumnos y Docentes por departamento y dependencia

DEPARTAMENTO	JARDINES DE INFANTES			ALUMNOS			DOCENTES		
	TOTAL	Oficial	Privada	TOTAL	Oficial	Privada	TOTAL	Oficial	Privada
TOTAL .....	42	20	22	1.965	711	1.254	78	28	50
1 - Apóstoles .....	3	-	3	74	-	74	4	-	4
2 - Cainguás .....	1	-	1	25	-	25	1	-	1
3 - Candelaria .....	1	1	-	30	30	-	1	1	-
4 - Capital .....	23	13	10	1.304	536	768	50	21	29
6 - El Dorado .....	1	-	1	41	-	41	3	-	3
7 - Gral. Manuel Belgrano ..	1	1	-	22	22	-	1	1	-
10 - Leandro N. Alem .....	2	1	1	77	24	53	3	1	2
11 - Lt. Gral. San Martín ..	1	1	-	30	30	-	1	1	-
12 - Montecarlo .....	3	1	2	102	24	78	4	1	3
13 - Oberá .....	4	1	3	214	22	192	8	1	7
14 - San Ignacio .....	2	1	1	46	23	23	2	1	1



## II - EDUCACION PRIMARIA

## II.1 - Escuelas, Secciones de Grado, Alumnos y Docentes por tipo de escuela, dependencia y organismo

TIPO, DEPENDENCIA Y ORGANISMO	Escue las	Seccio nes de Grado	ALUMNOS		DOCENTES	
			TOTAL	Varones	TOTAL	Varones
<b>EDUCACION PRIMARIA</b> .....	772	5.357	108.766	57.627	4.911	998
<b>EDAD ESCOLAR</b> .....	618	5.087	102.560	53.190	4.613	901
<b>EDAD POST-ESCOLAR</b> .....	154	270	6.206	4.437	298	97
<u>Escuelas para Adultos de nivel primario</u> .....	23	135	2.545	1.780	163	46
<u>Centros Educativos de nivel primario</u> .....	131	135	3.661	2.657	135	51
<b>EDAD ESCOLAR</b> .....	618	5.087	102.560	53.190	4.613	901
Urbana ....	123	1.508	41.961	20.892	2.038	167
Rural ....	495	3.579	60.599	32.298	2.575	734
<u>Escuelas de Jornada Simple</u> .....	103	1.360	37.952	18.822	1.762	130
Urbana ....	481	3.445	57.253	30.535	2.411	687
Rural ....	339	2.944	55.796	29.110	2.646	435
<b>NACIONAL</b> - Consejo Nacional de Educación .....	201	1.468	28.814	15.206	1.076	320
<b>PROVINCIAL</b> - Consejo General de Educación .....	2	11	111	111	6	5
<b>PRIVADA</b> - Superint.Nacional de la Enseñanza Privada ..	28	249	6.772	3.075	286	49
- Consejo General de Educación .....	14	133	3.712	1.855	159	8
<u>Escuelas de Jornada Completa</u> .....	2	17	444	259	43	8
Urbana ....	1	11	289	152	24	6
Rural ....	3	28	733	411	67	14
<b>NACIONAL</b> - Consejo Nacional de Educación .....	6	59	1.577	746	96	6
<u>Departamentos de Aplicación</u> .....	2	21	539	241	41	2
Urbana ....	4	38	1.038	505	55	4
Rural ....	1	-	65	29	9	-
<b>NACIONAL</b> - Adm. Nac. de Educación Media y Superior ....	1	-	65	29	9	-
<b>PROVINCIAL</b> - Consejo General de Educación .....	1	-	65	29	9	-
<u>Escuelas en Hospitales</u> .....	7	72	1.767	944	84	21
Urbana ....	13	123	3.057	1.611	140	41
Rural ....	20	195	4.824	2.555	224	62
<b>NACIONAL</b> - Consejo Nacional de Educación .....	4	-	156	92	44	2
<u>Escuelas Diferenciales</u> .....	3	-	143	83	41	1
Urbana ....	1	-	13	9	3	1
Rural ....	1	-	13	9	3	1
<b>PROVINCIAL</b> - Consejo General de Educación .....	1	-	13	9	3	1
<b>PRIVADA</b> - Consejo General de Educación .....	1	-	13	9	3	1
<b>EDAD POST-ESCOLAR</b> .....	154	270	6.206	4.437	298	97
Urbana ....	81	189	4.052	2.673	217	47
Rural ....	73	81	2.154	1.764	81	50
<u>Escuelas para Adultos de nivel primario</u> .....	23	135	2.545	1.780	163	46
<u>Escuelas para Adultos</u> .....	16	104	1.995	1.284	123	16
Urbana ....	7	47	929	620	54	12
Rural ....	8	52	960	664	61	4
<b>NACIONAL</b> - Dirección Nac. de Educación del Adulto ....	1	5	106	-	8	-
<b>PROVINCIAL</b> - Consejo General de Educación .....	1	-	78	39	9	-
<b>PRIVADA</b> - Consejo General de Educación .....	1	-	78	39	9	-
<u>Escuelas en Hospitales</u> .....	1	-	78	39	9	-
Urbana ....	1	-	78	39	9	-
Rural ....	1	6	214	214	7	7
<b>NACIONAL</b> - Consejo Nacional de Educación .....	1	6	214	214	7	7
<u>Escuelas anexas a las Fuerzas Armadas</u> .....	4	21	219	204	21	20
Urbana ....	1	4	39	39	3	3
Rural ....	2	10	101	86	10	9
<b>NACIONAL</b> - Direc.Nac. del Serv.Penitenciario Federal ..	3	15	157	157	14	14
<b>PROVINCIAL</b> - Consejo General de Educación .....	131	135	3.661	2.657	135	51
<u>Centros Educativos de nivel primario</u> .....	59	59	1.628	1.094	59	10
<u>Centros Educativos</u> .....	71	71	1.901	1.511	71	40
Urbana ....	130	130	3.529	2.605	130	50
Rural ....	1	5	132	52	5	1
<b>NACIONAL</b> - Dirección Nac. de Educación del Adulto ....	1	5	132	52	5	1
<u>Centros Educativos Comunitarios</u> .....	1	5	132	52	5	1
Urbana ....	1	5	132	52	5	1
Rural ....	1	5	132	52	5	1



## II.2 - EDAD ESCOLAR

## II.2.1 - Escuelas, Secciones de Grado, Alumnos y Docentes por departamento y area

DEPARTAMENTO	ESCUELAS		SECCIONES DE GRADO		ALUMNOS		DOCENTES	
	TOTAL	Urbana	TOTAL	Urbana	TOTAL	Urbana	TOTAL	Urbana
TOTAL .....	618	123	5.087	1.508	102.560	41.961	4.613	2.038
1 - Apóstoles .....	34	11	251	104	3.966	2.493	257	179
2 - Cainguás .....	51	4	403	38	8.511	1.032	336	40
3 - Candelaria .....	27	3	198	43	2.685	1.138	137	58
4 - Capital .....	62	54	768	716	20.899	20.430	1.021	995
5 - Concepción .....	19	2	137	27	1.785	618	93	38
6 - El Dorado .....	32	5	288	85	6.691	2.773	266	96
7 - Gral. Manuel Belgrano .....	17	2	110	20	2.496	538	85	22
8 - Guaraní .....	29	1	200	6	4.496	64	116	2
9 - Iguazú .....	23	2	188	26	4.109	895	148	36
10 - Leandro N. Alem .....	54	6	403	71	5.935	1.964	311	98
11 - Ldor. Gral. San Martín .....	34	5	274	54	5.531	1.510	222	54
12 - Montecarlo .....	29	8	237	66	5.235	1.656	253	94
13 - Oberá .....	77	9	662	131	13.218	3.829	624	173
14 - San Ignacio .....	55	6	420	75	7.123	1.914	344	96
15 - San Javier .....	28	3	203	32	3.326	739	145	40
16 - San Pedro .....	16	1	113	7	2.130	252	81	10
17 - 25 de Mayo .....	31	1	232	7	4.424	116	174	7

## II.2.2 - URBANA - Alumnos matriculados por departamento y grado

DEPARTAMENTO	ALUMNOS MATRICULADOS POR GRADO							
	TOTAL	1°	2°	3°	4°	5°	6°	7°
TOTAL .....	41.961	9.055	7.267	6.740	5.758	5.053	4.464	3.624
1 - Apóstoles .....	2.493	455	413	364	371	312	327	251
2 - Cainguás .....	1.032	252	207	172	124	110	105	62
3 - Candelaria .....	1.138	254	213	193	171	127	108	72
4 - Capital .....	20.430	4.199	3.467	3.297	2.801	2.551	2.276	1.839
5 - Concepción .....	618	123	108	109	81	74	69	54
6 - El Dorado .....	2.773	689	473	438	390	305	261	217
7 - Gral. Manuel Belgrano .....	538	192	81	84	64	52	42	23
8 - Guaraní .....	64	14	19	15	5	6	3	2
9 - Iguazú .....	895	212	181	142	124	110	78	48
10 - Leandro N. Alem .....	1.964	470	367	309	241	219	180	178
11 - Ldor. Gral. San Martín .....	1.510	410	270	242	195	149	144	100
12 - Montecarlo .....	1.656	336	252	266	259	213	179	151
13 - Oberá .....	3.829	771	642	588	547	491	404	386
14 - San Ignacio .....	1.914	400	353	336	237	221	190	177
15 - San Javier .....	739	179	153	124	97	78	63	45
16 - San Pedro .....	252	63	43	38	37	31	25	15
17 - 25 de Mayo .....	116	36	25	23	14	4	10	4

## II.2.3 - RURAL - Alumnos matriculados por departamento y grado

DEPARTAMENTO	ALUMNOS MATRICULADOS POR GRADO							
	TOTAL	1°	2°	3°	4°	5°	6°	7°
TOTAL .....	60.599	19.526	12.428	9.720	7.108	5.077	3.779	2.961
1 - Apóstoles .....	1.473	385	247	208	193	155	127	158
2 - Cainguás .....	7.479	2.373	1.536	1.239	901	653	464	313
3 - Candelaria .....	1.547	456	322	250	196	143	92	88
4 - Capital .....	469	138	75	76	64	49	43	24
5 - Concepción .....	1.167	365	224	200	127	98	90	63
6 - El Dorado .....	3.918	1.097	780	635	512	352	288	254
7 - Gral. Manuel Belgrano .....	1.958	956	424	268	137	78	46	49
8 - Guaraní .....	4.432	1.890	979	630	467	234	144	88
9 - Iguazú .....	3.214	1.021	650	522	360	271	216	174
10 - Leandro N. Alem .....	3.971	1.133	777	634	519	393	275	240
11 - Ldor. Gral. San Martín .....	4.021	1.093	775	681	540	399	294	239
12 - Montecarlo .....	3.579	964	749	591	458	340	260	217
13 - Oberá .....	9.389	2.811	1.902	1.519	1.128	849	678	502
14 - San Ignacio .....	5.209	1.570	1.051	841	623	448	394	282
15 - San Javier .....	2.587	921	598	400	244	197	119	108
16 - San Pedro .....	1.878	759	425	323	170	100	63	38
17 - 25 de Mayo .....	4.308	1.594	914	703	469	318	186	124



## II.3 - EDAD POST-ESCOLAR

## II.3.1 - Escuelas, Secciones, Alumnos y Docentes por departamento y tipo

DEPARTAMENTO	ESCUELAS		SECCIONES		ALUMNOS		DOCENTES	
	Esc. para Adultos	Centros Educativos	Esc. para Adultos	Centros Educativos	Esc. para Adultos	Centros Educativos	Esc. para Adultos	Centros Educativos
TOTAL .....	23	131	135	135	2.545	3.661	163	135
1 - Apóstoles .....	3	3	14	3	306	85	16	3
2 - Cainguás .....	-	16	-	20	-	528	-	20
3 - Candelaria .....	1	-	4	-	39	-	3	-
4 - Capital .....	11	26	71	26	1.385	684	91	26
5 - Concepción .....	-	4	-	4	-	116	-	4
6 - El Dorado .....	3	-	20	-	389	-	23	-
8 - Guaraní .....	-	6	-	6	-	130	-	6
10 - Leandro N. Alem .....	1	7	4	7	96	163	5	7
11 - Idor. Gral. San Martín ...	-	2	-	2	-	60	-	2
12 - Montecarlo .....	-	3	-	3	-	110	-	3
13 - Oberá .....	2	28	14	28	213	789	18	28
14 - San Ignacio .....	1	5	4	5	71	148	5	5
15 - San Javier .....	1	2	4	2	46	56	2	2
16 - San Pedro .....	-	8	-	8	-	245	-	8
17 - 25 de Mayo .....	-	21	-	21	-	547	-	21

## II.3.2 - URBANA - Alumnos matriculados por departamento, tipo y sección o nivel

DEPARTAMENTO	TOTALES	ESCUELAS PARA ADULTOS					CENTROS EDUCATIVOS			
		TOTAL	1°	2°	3°	4°	TOTAL	1°	2°	3°
TOTAL .....	4.052	2.292	606	618	520	548	1.760	179	638	943
1 - Apóstoles .....	177	92	19	21	19	33	85	-	1	84
2 - Cainguás .....	132	-	-	-	-	-	132	31	65	36
4 - Capital .....	2.069	1.385	373	361	316	335	684	24	304	356
5 - Concepción .....	84	-	-	-	-	-	84	25	24	35
6 - El Dorado .....	389	389	99	120	89	81	-	-	-	-
10 - Leandro N. Alem .....	233	96	26	21	23	26	137	22	68	47
12 - Montecarlo .....	47	-	-	-	-	-	47	-	26	21
13 - Oberá .....	507	213	65	62	45	41	294	40	60	194
14 - San Ignacio .....	164	71	9	25	16	21	93	-	29	64
15 - San Javier .....	102	46	15	8	12	11	56	-	29	27
16 - San Pedro .....	98	-	-	-	-	-	98	37	32	29
17 - 25 de Mayo .....	50	-	-	-	-	-	50	-	-	50

## II.3.3 - RURAL - Alumnos matriculados por departamento, tipo y sección o nivel

DEPARTAMENTO	TOTALES	ESCUELAS PARA ADULTOS					CENTROS EDUCATIVOS			
		TOTAL	1°	2°	3°	4°	TOTAL	1°	2°	3°
TOTAL .....	2.154	253	155	84	8	6	1.901	299	893	709
1 - Apóstoles .....	214	214	146	68	-	-	-	-	-	-
2 - Cainguás .....	396	-	-	-	-	-	396	89	153	154
3 - Candelaria .....	39	39	9	16	8	6	-	-	-	-
5 - Concepción .....	32	-	-	-	-	-	32	12	20	-
8 - Guaraní .....	130	-	-	-	-	-	130	61	43	26
10 - Leandro N. Alem .....	26	-	-	-	-	-	26	-	26	-
11 - Idor. Gral. San Martín .....	60	-	-	-	-	-	60	-	32	28
12 - Montecarlo .....	63	-	-	-	-	-	63	47	16	-
13 - Oberá .....	495	-	-	-	-	-	495	-	162	333
14 - San Ignacio .....	55	-	-	-	-	-	55	-	24	31
16 - San Pedro .....	147	-	-	-	-	-	147	18	91	38
17 - 25 de Mayo .....	497	-	-	-	-	-	497	72	326	99

## III - EDUCACION MEDIA

## III.1 - Establecimientos, Divisiones, Alumnos y Profesores por modalidad, dependencia, organismo y tipo de establecimiento

MODALIDAD, DEPENDENCIA Y ORGANISMO	TIPO	Establecimientos	Divisiones	ALUMNOS		PROFESORES	
				TOTAL	Varones	TOTAL	Varones
<b>EDUCACION MEDIA</b>		70	483	13.554	6.257	1.739	606
CICLO BASICO - BACHILLERATOS		28	230	6.735	2.846	757	218
COMERCIAL		22	138	3.847	1.769	492	167
TECNICA INDUSTRIAL		8	38	1.133	1.037	175	119
TECNICA PROFESIONAL		6	60	1.405	320	202	41
AGROPECUARIA		2	11	241	220	41	32
ARTISTICA		2	-	81	20	40	4
ASISTENCIAL		1	2	60	7	11	8
ESPECIAL		1	4	52	38	21	17
CICLO BASICO - BACHILLERATOS		28	230	6.735	2.846	757	218
NACIONAL - Adm.Nac. de Educación Media y Superior		5	78	2.621	1.080	253	78
Ciclo Básico				1.689	708		
Bachillerato				650	305		
Bachillerato con Materias Pedagógicas				144	24		
Bachillerato en Ciencias y Letras				138	43		
PROVINCIAL - Consejo General de Educación		11	71	1.768	862	234	82
Ciclo Básico				1.315	646		
Bachillerato				187	124		
Bachillerato en Ciencias y Letras				237	82		
Bachillerato Agrotécnico				29	10		
PRIVADA - Superint.Nacional de la Enseñanza Privada		12	81	2.346	904	270	58
Ciclo Básico				1.728	709		
Bachillerato				416	159		
Bachillerato con Materias Pedagógicas				164	23		
Bachillerato Humanista				38	13		
COMERCIAL		22	138	3.847	1.769	492	167
NACIONAL - Adm.Nac. de Educación Media y Superior		2	48	1.350	650	140	43
PROVINCIAL - Consejo General de Educación		14	63	1.768	833	240	85
PRIVADA - Superint.Nacional de la Enseñanza Privada		6	27	729	286	112	39
TECNICA INDUSTRIAL		8	38	1.133	1.037	175	119
NACIONAL - Consejo Nacional de Educación Técnica		6	30	944	848	131	88
Ciclo Básico y Superior		3	27	865	769	125	84
Misiones Monotécnicas y de Extensión Cultural		3	3	79	79	6	4
PROVINCIAL - Consejo General de Educación		1	3	47	47	15	13
Ciclo Básico y Superior				47	47		
PRIVADA - Superint. Nacional de la Enseñanza Privada		1	5	142	142	29	18
Ciclo Básico y Superior				142	142		
TECNICA PROFESIONAL		6	60	1.405	320	202	41
NACIONAL - Consejo Nacional de Educación Técnica		3	31	761	32	74	9
Escuelas Nacionales de Educación Técnica		2	30	722	31	71	9
Misiones de Cultura Rural y Doméstica		1	1	39	1	3	-
PROVINCIAL - Consejo General de Educación		3	29	644	288	128	32
AGROPECUARIA		2	11	241	220	41	32
PRIVADA - Superint. Nacional de la Enseñanza Privada		2	11	241	220	41	32
ARTISTICA		2	-	81	20	40	4
PROVINCIAL - Consejo General de Educación		2	-	81	20	40	4
ASISTENCIAL		1	2	60	7	11	8
PRIVADA - Establecimientos Autónomos		1	2	60	7	11	8
ESPECIAL		1	4	52	38	21	17
PROVINCIAL - Consejo General de Educación		1	4	52	38	21	17



## III.2 - Establecimientos por departamento y modalidad

DEPARTAMENTO	TOTAL	CICLO BASICO BACHI LLERATOS	COMERCIAL	TECNICA INDUS TRIAL	TECNICA PROFE SIONAL	AGROPE CUARIA	ARTISTICA	ASIS TENCIAL	ESPECIAL
TOTAL .....	70	28	22	8	6	2	2	1	1
1 - Apóstoles .....	6	3	1	-	1	1	-	-	-
2 - Caingúas .....	3	1	2	-	1	-	-	-	-
3 - Candelaria .....	4	-	2	-	1	-	-	-	-
4 - Capital .....	17	7	3	2	2	-	1	1	1
5 - Concepción .....	2	1	-	1	-	-	-	-	-
6 - El Dorado .....	4	2	1	1	-	-	-	-	-
7 - General Manuel Belgrano ...	1	-	1	-	-	-	-	-	-
9 - Iguazú .....	3	1	1	1	-	-	-	-	-
10 - Leandro N. Alem .....	5	2	3	-	-	-	-	-	-
11 - Ldor. Gral. San Martín ....	5	1	2	1	-	1	-	-	-
12 - Montecarlo .....	2	2	-	-	-	-	-	-	-
13 - Oberá .....	11	6	1	2	1	-	1	-	-
14 - San Ignacio .....	4	1	3	-	-	-	-	-	-
15 - San Javier .....	1	-	1	-	-	-	-	-	-
16 - San Pedro .....	1	1	-	-	-	-	-	-	-
17 - 25 de Mayo .....	1	-	1	-	-	-	-	-	-

## III.3 - Divisiones por departamento y modalidad

DEPARTAMENTO	TOTAL	CICLO BASICO BACHI LLERATOS	COMERCIAL	TECNICA INDUS TRIAL	TECNICA PROFE SIONAL	AGROPE CUARIA	ARTISTICA	ASIS TENCIAL	ESPECIAL
TOTAL .....	483	230	138	38	60	11	-	2	4
1 - Apóstoles .....	34	21	5	-	3	5	-	-	-
2 - Caingúas .....	9	2	6	-	1	-	-	-	-
3 - Candelaria .....	7	-	5	-	2	-	-	-	-
4 - Capital .....	214	86	52	24	46	-	-	2	4
5 - Concepción .....	7	6	-	1	-	-	-	-	-
6 - El Dorado .....	30	20	9	1	-	-	-	-	-
7 - General Manuel Belgrano ...	3	-	3	-	-	-	-	-	-
9 - Iguazú .....	11	3	5	3	-	-	-	-	-
10 - Leandro N. Alem .....	28	17	11	-	-	-	-	-	-
11 - Ldor. Gral. San Martín ....	23	7	9	1	-	6	-	-	-
12 - Montecarlo .....	12	12	-	-	-	-	-	-	-
13 - Oberá .....	74	46	12	8	8	-	-	-	-
14 - San Ignacio .....	21	7	14	-	-	-	-	-	-
15 - San Javier .....	5	-	5	-	-	-	-	-	-
16 - San Pedro .....	3	3	-	-	-	-	-	-	-
17 - 25 de Mayo .....	2	-	2	-	-	-	-	-	-

## III.4 - Alumnos por departamento y modalidad

DEPARTAMENTO	TOTAL	CICLO BASICO BACHI LLERATOS	COMERCIAL	TECNICA INDUS TRIAL	TECNICA PROFE SIONAL	AGROPE CUARIA	ARTISTICA	ASIS TENCIAL	ESPECIAL
TOTAL .....	13.554	6.735	3.847	1.133	1.405	241	81	60	52
1 - Apóstoles .....	781	463	145	-	63	110	-	-	-
2 - Caingúas .....	218	29	150	-	39	-	-	-	-
3 - Candelaria .....	161	-	139	-	22	-	-	-	-
4 - Capital .....	6.535	2.979	1.507	741	1.122	-	74	60	52
5 - Concepción .....	210	190	-	20	-	-	-	-	-
6 - El Dorado .....	902	567	300	35	-	-	-	-	-
7 - General Manuel Belgrano ...	74	-	74	-	-	-	-	-	-
9 - Iguazú .....	215	37	127	51	-	-	-	-	-
10 - Leandro N. Alem .....	749	477	272	-	-	-	-	-	-
11 - Ldor. Gral. San Martín ....	576	214	207	24	-	131	-	-	-
12 - Montecarlo .....	361	361	-	-	-	-	-	-	-
13 - Oberá .....	1.895	1.131	336	262	159	-	7	-	-
14 - San Ignacio .....	570	206	364	-	-	-	-	-	-
15 - San Javier .....	162	-	162	-	-	-	-	-	-
16 - San Pedro .....	81	81	-	-	-	-	-	-	-
17 - 25 de Mayo .....	64	-	64	-	-	-	-	-	-

## III.5 - Profesores por departamento y modalidad

DEPARTAMENTO	TOTAL	CICLO BASICO- BACHILLE RATOS	COMERCIAL	TECNICA INDUS TRIAL	TECNICA PROFE SIONAL	AGRO PECUARIA	ARTISTICA	ASIS TENCIAL	ESPECIAL
TOTAL .....	1.739	757	492	175	202	41	40	11	21
1 - Apóstoles .....	127	83	18	-	10	16	-	-	-
2 - Caingúas .....	37	11	23	-	3	-	-	-	-
3 - Candelaria .....	60	-	41	-	19	-	-	-	-
4 - Capital .....	801	282	82	112	157	-	36	11	21
5 - Concepción .....	16	14	-	2	-	-	-	-	-
6 - El Dorado .....	82	54	26	2	-	-	-	-	-
7 - General Manuel Belgrano ..	14	-	14	-	-	-	-	-	-
9 - Iguazú .....	39	11	13	15	-	-	-	-	-
10 - Leandro N. Alem .....	83	39	44	-	-	-	-	-	-
11 - Ldor. Gral. San Martín ....	92	34	31	2	-	25	-	-	-
12 - Montecarlo .....	31	31	-	-	-	-	-	-	-
13 - Oberá .....	252	166	27	42	13	-	4	-	-
14 - San Ignacio .....	72	22	50	-	-	-	-	-	-
15 - San Javier .....	15	-	15	-	-	-	-	-	-
16 - San Pedro .....	10	10	-	-	-	-	-	-	-
17 - 25 de Mayo .....	8	-	8	-	-	-	-	-	-

## III.6 - Alumnos matriculados por departamento, modalidad y años de estudio

DEPARTAMENTO MODALIDAD	ALUMNOS MATRICULADOS POR AÑO								
	TOTAL	Prepara torio	1º	2º	3º	4º	5º	6º	7º
TOTAL .....	13.554	-	4.959	3.131	2.279	1.720	1.302	162	1
C.Básico-Bachill. .	6.735	-	1.960	1.459	1.313	1.053	925	25	-
Comercial .....	3.847	-	1.557	950	600	397	276	67	-
Téc. Industrial ....	1.133	-	454	278	159	115	68	59	-
Téc. Profesional ..	1.405	-	782	366	165	92	-	-	-
Agropecuaria .....	241	-	83	48	34	34	31	11	-
Artística .....	81	-	42	23	8	5	2	-	1
Asistencial .....	60	-	60	-	-	-	-	-	-
Especial .....	52	-	21	7	-	24	-	-	-
1 - Apóstoles .....	781	-	270	172	127	116	96	-	-
C.Básico-Bachill. .	463	-	124	93	91	90	65	-	-
Comercial .....	145	-	57	42	18	12	16	-	-
Téc. Profesional ..	63	-	41	22	-	-	-	-	-
Agropecuaria .....	110	-	48	15	18	14	15	-	-
2 - Caingúas .....	218	-	111	44	34	10	19	-	-
C.Básico-Bachill. .	29	-	-	-	-	10	19	-	-
Comercial .....	150	-	72	44	34	-	-	-	-
Téc. Profesional ..	39	-	39	-	-	-	-	-	-
3 - Candelaria .....	161	-	77	53	31	-	-	-	-
Comercial .....	139	-	62	53	24	-	-	-	-
Téc. Profesional ..	22	-	15	-	7	-	-	-	-
4 - Capital .....	6.535	-	2.353	1.454	1.071	928	639	90	-
C.Básico-Bachill. .	2.979	-	817	634	575	510	437	6	-
Comercial .....	1.507	-	550	317	235	224	146	35	-
Téc. Industrial ....	741	-	260	176	110	90	56	49	-
Téc. Profesional ..	1.122	-	603	297	143	79	-	-	-
Artística .....	74	-	42	23	8	1	-	-	-
Asistencial .....	60	-	60	-	-	-	-	-	-
Especial .....	52	-	21	7	-	24	-	-	-
5 - Concepción .....	210	-	70	40	46	24	30	-	-
C.Básico-Bachill. .	190	-	50	40	46	24	30	-	-
Téc. Industrial ....	20	-	20	-	-	-	-	-	-
6 - El Dorado .....	902	-	344	200	133	119	87	19	-
C.Básico-Bachill. .	567	-	145	123	106	101	73	19	-
Comercial .....	300	-	164	77	27	18	14	-	-
Téc. Industrial ....	35	-	35	-	-	-	-	-	-
7 - Gral. M. Belgrano ..	74	-	40	34	-	-	-	-	-
Comercial .....	74	-	40	34	-	-	-	-	-
9 - Iguazú .....	215	-	108	59	26	15	7	-	-
C.Básico-Bachill. .	37	-	20	12	5	-	-	-	-
Comercial .....	127	-	61	30	14	15	7	-	-
Téc. Industrial ....	51	-	27	17	7	-	-	-	-
10 - Leandro N. Alem ....	749	-	250	162	155	85	97	-	-
C.Básico-Bachill. .	477	-	143	89	95	68	82	-	-
Comercial .....	272	-	107	73	60	17	15	-	-
11 - Ldor. Gral. S. Martín ..	576	-	195	157	95	69	49	11	-
C.Básico-Bachill. .	214	-	90	47	41	20	16	-	-
Comercial .....	207	-	70	53	38	29	17	-	-
Téc. Industrial ....	24	-	-	24	-	-	-	-	-
Agropecuaria .....	131	-	35	33	16	20	16	11	-



III.6 - Alumnos matriculados por departamento, modalidad y años de estudio (Conclusión)

DEPARTAMENTO	MODALIDAD	ALUMNOS MATRICULADOS POR AÑO								
		TOTAL	Prepara- torio	1º	2º	3º	4º	5º	6º	7º
12 - Montecarlo .....		361	-	122	86	59	56	38	-	-
	C.Básico-Bachill.	361	-	122	86	59	56	38	-	-
13 - Oberá .....		1.895	-	673	457	339	213	185	27	1
	C.Básico-Bachill.	1.131	-	354	271	233	133	140	-	-
	Comercial .....	336	-	123	78	49	38	31	17	-
	Téc. Industrial .	262	-	112	61	42	25	12	10	-
	Téc. Profesional	159	-	84	47	15	13	-	-	-
	Artística .....	7	-	-	-	-	4	2	-	1
14 - San Ignacio .....		570	-	213	124	111	69	38	15	-
	C.Básico-Bachill.	206	-	59	41	40	41	25	-	-
	Comercial .....	364	-	154	83	71	28	13	15	-
15 - San Javier .....		162	-	59	40	30	16	17	-	-
	Comercial .....	162	-	59	40	30	16	17	-	-
16 - San Pedro .....		81	-	36	23	22	-	-	-	-
	C.Básico-Bachill.	81	-	36	23	22	-	-	-	-
17 - 25 de Mayo .....		64	-	38	26	-	-	-	-	-
	Comercial .....	64	-	38	26	-	-	-	-	-

## IV - EDUCACION SUPERIOR

IV.1 - UNIVERSITARIA Y EXTRAUNIVERSITARIA - Alumnos y Profesores por dependencia, organismo y tipo de establecimiento

DEPENDENCIA, ORGANISMO Y TIPO	AÑO	ALUMNOS		PROFESORES	
		TOTAL	Varones	TOTAL	Varones
EDUCACION SUPERIOR .....		1.761	500	345	171
UNIVERSITARIA .....		322	170	53	49
EXTRAUNIVERSITARIA .....		1.439	330	292	122
<b>UNIVERSITARIA</b>					
NACIONAL .....		322	170	53	49
Universidad Nacional del Nordeste					
Facultad de Ingeniería Química .....	Posadas ...	192	144	36	35
Escuela de Servicio Social .....	Posadas ...	130	26	17	14
<b>EXTRAUNIVERSITARIA</b>					
NACIONAL .....		260	26	41	12
Administración Nacional de Educación Media y Superior					
Instituto Superior de Formación Docente .....	Apóstoles ..	95	13	10	1
Instituto Superior de Formación Docente .....	Posadas ...	165	13	31	11
PROVINCIAL .....		513	150	107	45
Dirección Provincial de Educación					
Instituto Superior del Profesorado Provincial-Posadas ...		368	130	78	34
Instituto Superior de Formación Docente .....	L.N.Alem ..	87	6	13	4
Instituto Superior de Formación Docente .....	Monte Carlo	37	7	14	6
Inst. Sup. del Prof.en Disciplinas Estéticas -Oberá .....		21	7	2	1
PRIVADA .....		666	154	144	65
Superintendencia Nacional de la Enseñanza Privada					
Instituto Incorporado					
Inst. Sup. del Profesorado "A.Ruiz de Montoya"Posadas ...		468	93	74	27
"Santa María" .....	Posadas ...	47	2	13	1
"San José" .....	Eldorado ..	50	6	7	-
Establecimientos Autónomos					
Instituto de Administración de Empresas .....	Posadas ...	101	53	50	37

IV.2 - UNIVERSITARIA - Universidades, Facultades y Profesores por departamento y dependencia

DEPARTAMENTO	UNIVERSIDADES			FACULTADES			PROFESORES		
	TOTAL	Oficial	Privada	TOTAL	Oficial	Privada	TOTAL	Oficial	Privada
TOTAL .....	-	-	-	2	2	-	53	53	-
4 - Capital .....	-	-	-	2	2	-	53	53	-

IV.3 - UNIVERSITARIA - Alumnos en actividad por departamento, rama y especialidad

DEPARTAMENTO	ESPECIALIDAD	TOTAL	CIENCIAS MEDICAS	CIENCIAS BASICAS Y TECNOLOGICAS	CIENCIAS SOCIALES	HUMANIDADES
TOTAL .....		322	-	192	130	-
	Ingeniería .....	192	-	192	-	-
	Otras Ciencias Sociales .....	130	-	-	130	-
4 - Capital .....		322	-	192	130	-
	Ingeniería .....	192	-	192	-	-
	Otras Ciencias Soaciales .....	130	-	-	130	-

IV.4 - EXTRAUNIVERSITARIA - Establecimientos y Profesores por departamento y dependencia

DEPARTAMENTO	ESTABLECIMIENTOS			PROFESORES		
	TOTAL	Oficial	Privada	TOTAL	Oficial	Privada
TOTAL .....	10	6	4	292	148	144
1 - Apóstoles .....	1	1	-	10	10	-
4 - Capital .....	5	2	3	246	109	137
6 - El Dorado .....	1	-	1	7	-	7
10 - Leandro N. Alem .....	1	1	-	13	13	-
12 - Montecarlo .....	1	1	-	14	14	-
13 - Oberá .....	1	1	-	2	2	-

IV.5 - EXTRAUNIVERSITARIA - Alumnos matriculados por departamento y especialidad

DEPARTAMENTO	TOTAL	ESPECIALIDADES DOCENTES		ESPECIALIDADES NO DOCENTES	ARTISTICA
		Profesores	Otras Especialidades		
TOTAL .....	1.439	1.291	-	101	47
Educación Media					
Humanidades y Pedagogía .....	262	262	-	-	-
Ciencias Exactas, Físicas y Naturales ...	251	251	-	-	-
Idiomas Extranjeros .....	51	51	-	-	-
Otros Profesorados .....	142	142	-	-	-
Educación Elemental y Especiales					
Educación Pre-Primaria .....	66	66	-	-	-
Nivel Elemental .....	481	481	-	-	-
Educación Diferenciada .....	38	38	-	-	-
Especialidades no Docentes					
Carreras Técnicas de Nivel Superior .....	101	-	-	101	-
Artística .....	47	-	-	-	47
1 - Apóstoles .....	95	95	-	-	-
Educación Elemental y Especiales					
Nivel Elemental .....	95	95	-	-	-



IV.5 - EXTRAUNIVERSITARIA - Alumnos matriculados por departamento y especialidad (Conclusión)

DEPARTAMENTO	TOTAL	ESPECIALIDADES DOCENTES		ESPECIALIDADES NO DOCENTES	ARTISTICA
		Profesores	Otras Especialidades		
4 - Capital .....	1.149	1.022	-	101	26
Educación Media .....					
Humanidades y Pedagogía .....	262	262	-	-	-
Ciencias Exactas, Físicas y Naturales ....	251	251	-	-	-
Idiomas Extranjeros .....	51	51	-	-	-
Otros Profesorados .....	142	142	-	-	-
Educación Elemental y Especiales .....					
Educación Pre-Primaria .....	66	66	-	-	-
Nivel Elemental .....	212	212	-	-	-
Educación Diferenciada .....	38	38	-	-	-
Especialidades no Docentes .....					
Carreras Técnicas de Nivel Superior .....	101	-	-	101	-
Artística .....	26	-	-	-	26
6 - El Dorado .....	50	50	-	-	-
Educación Elemental y Especiales .....					
Nivel Elemental .....	50	50	-	-	-
10 - Leandro N. Alem .....	87	87	-	-	-
Educación Elemental y Especiales .....					
Nivel Elemental .....	87	87	-	-	-
12 - Montecarlo .....	37	37	-	-	-
Educación Elemental y Especiales .....					
Nivel Elemental .....	37	37	-	-	-
13 - Oberá .....	21	-	-	-	21
Artística .....	21	-	-	-	21

## V - EDUCACION PARASISTEMATICA

## V.1 - Establecimientos, Alumnos y Profesores por dependencia, organismo y tipo de establecimiento

DEPENDENCIA Y ORGANISMO	TIPO	Establecimientos	ALUMNOS		PROFESORES	
			TOTAL	Varones	TOTAL	Varones
EDUCACION PARASISTEMATICA .....		48	3.115	989	133	38
NACIONAL .....		8	551	218	24	11
Dirección Nacional de Educación del Adulto ..						
Escuelas para Adultos (Cursos de Materias Prácticas) ..		7	522	189	18	5
Empresa Nacional de Telecomunicaciones .....						
Escuelas Técnicas (Cursos de Materias Prácticas) .....		1	29	29	6	6
PROVINCIAL .....		10	707	259	34	13
Consejo General de Educación .....						
Escuelas para Adultos (Cursos de Materias Prácticas) ..		10	707	259	34	13
PRIVADA .....		30	1.857	512	75	14
Superintendencia Nacional de la Enseñanza Privada .....						
Escuelas Idiomaticas .....	Alemanas .....	2	186	83	7	-
Academias Particulares Libres ...	Secundaria .....	11	802	288	24	3
	Técnica .....	3	106	38	7	5
	Artística .....	8	263	38	10	1
	Varias (*) .....	3	32	7	3	1
	Superior .....	1	77	51	5	3
Consejo General de Educación .....						
Escuelas para Adultos (Cursos de Materias Prácticas) ..		2	391	7	19	1

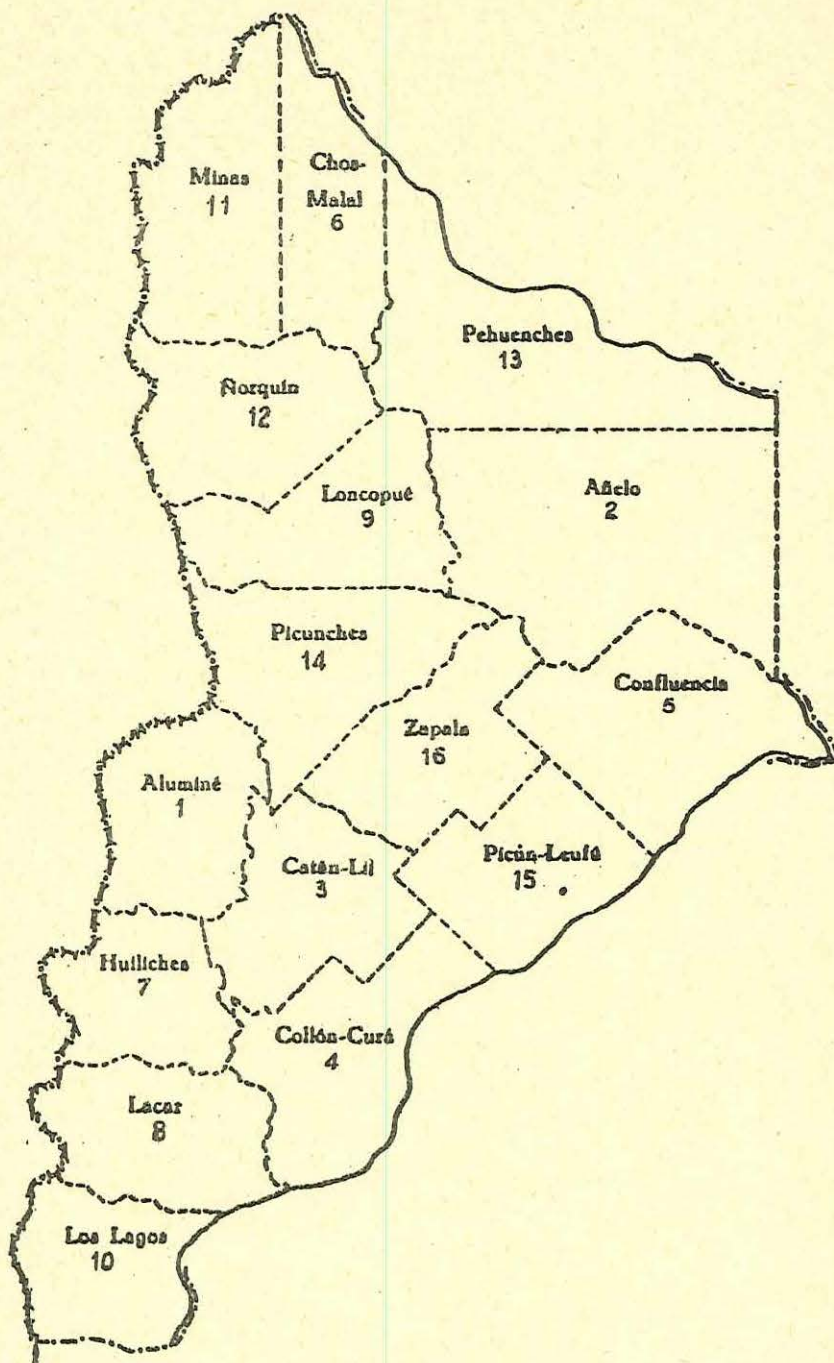
(\*) Dictan 2 o más de las especialidades anteriormente detalladas.-

V.2 - Establecimientos, Alumnos y Profesores por departamento y dependencia

DEPARTAMENTO	ESTABLECIMIENTOS			ALUMNOS			PROFESORES		
	TOTAL	Oficial	Privada	TOTAL	Oficial	Privada	TOTAL	Oficial	Privada
TOTAL .....	48	18	30	3.115	1.258	1.857	133	58	75
1 - Apóstoles .....	5	1	4	178	22	156	11	1	10
4 - Capital .....	23	10	13	1.843	726	1.117	83	36	47
6 - El Dorado .....	4	2	2	278	113	165	11	4	7
9 - Iguazú .....	1	-	1	22	-	22	-	-	1
10 - Leandro N. Alem .....	5	1	4	209	66	143	7	3	4
13 - Oberá .....	6	2	4	350	205	145	12	8	4
14 - San Ignacio .....	1	1	-	101	101	-	5	5	-
15 - San Javier .....	3	1	2	134	25	109	3	1	2

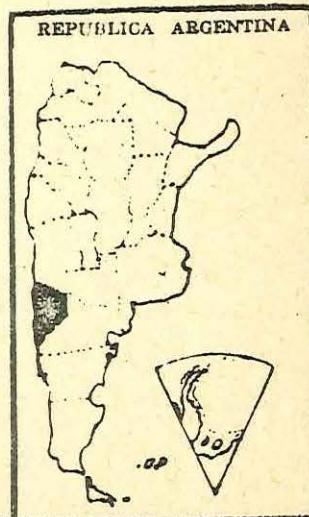


# PROVINCIA de NEUQUEN



SUPERFICIE: 94.078 Km<sup>2</sup>

POBLACION : 154.570 Hab.





## NEUQUEN

## I - EDUCACION PRE-PRIMARIA

I.1 - Jardines de Infantes, Secciones, Alumnos y Docentes por dependencia, organismo y tipo de jardín

DEPENDENCIA Y ORGANISMO	TIPO	Jardines de Infantes	Secciones	ALUMNOS		DOCENTES	
				TOTAL	Varones	TOTAL	Varones
EDUCACION PRE-PRIMARIA .....		16	39	1.009	491	58	1
NACIONAL .....		4	6	165	78	8	1
Administración Nacional de Educación Media y Superior							
Jardines anexos a Escuelas Normales .....		2	3	94	39	5	1
Consejo Nacional de Educación							
Jardines anexos a Escuelas Primarias .....		2	3	71	39	3	-
PROVINCIAL .....		11	32	814	398	49	-
Consejo Provincial de Educación							
Jardines de Infantes .....		5	24	615	301	41	-
Jardines anexos a Escuelas Primarias .....		6	8	199	97	8	-
PRIVADA .....		1	1	30	15	1	-
Consejo Provincial de Educación							
Jardines anexos a Escuelas Primarias .....		1	1	30	15	1	-

I.2 - Jardines de Infantes, Alumnos y Docentes por departamento y dependencia

DEPARTAMENTO	JARDINES DE INFANTES			ALUMNOS			DOCENTES		
	TOTAL	Oficial	Privada	TOTAL	Oficial	Privada	TOTAL	Oficial	Privada
TOTAL .....	16	15	1	1.009	979	30	58	57	1
5 - Confluencia .....	11	10	1	759	729	30	45	44	1
6 - Chos Malal .....	1	1	-	28	28	-	1	1	-
9 - Loncopué .....	1	1	-	60	60	-	4	4	-
16 - Zapala .....	3	3	-	162	162	-	8	8	-

## II - EDUCACION PRIMARIA

## II.1 - Escuelas, Secciones de Grado, Alumnos y Docentes por tipo de escuela, dependencia y organismo

TIPO, DEPENDENCIA Y ORGANISMO	Escue las	Seccio nes de Grado	ALUMNOS		DOCENTES	
			TOTAL	Varones	TOTAL	Varones
<b>EDUCACION PRIMARIA</b> .....	267	1.800	33.763	17.328	1.634	226
<b>EDAD ESCOLAR</b> .....	203	1.661	30.901	15.389	1.490	180
<b>EDAD POST-ESCOLAR</b> .....	64	139	2.862	1.939	144	46
<u>Escuelas para Adultos de nivel primario</u> .....	19	94	1.884	1.460	99	42
<u>Centros Educativos de nivel primario</u> .....	45	45	978	479	45	4
<b>EDAD ESCOLAR</b> .....	203	1.661	30.901	15.389	1.490	180
Total .....	203	1.661	30.901	15.389	1.490	180
Urbana .....	54	789	21.818	10.730	1.037	76
Rural .....	149	872	9.083	4.659	453	104
<u>Escuelas de Jornada Simple</u> .....	41	670	18.231	8.872	791	40
Urbana .....	41	670	18.231	8.872	791	40
Rural .....	141	809	8.089	4.176	387	88
NACIONAL - Consejo Nacional de Educación .....	124	1.069	19.410	9.536	862	86
PROVINCIAL - Consejo Provincial de Educación .....	54	361	5.344	2.705	254	34
PRIVADA - Superint.Nacional de la Enseñanza Privada ...	2	14	547	-	21	1
- Consejo Provincial de Educación .....	2	35	1.019	807	41	7
<u>Escuelas de Jornada Completa</u> .....	3	34	947	568	65	13
Urbana .....	3	34	947	568	65	13
Rural .....	1	16	352	184	33	6
NACIONAL - Consejo Nacional de Educación .....	1	16	352	184	33	6
PROVINCIAL - Consejo Provincial de Educación .....	2	27	753	374	54	5
PRIVADA - Superint.Nacional de la Enseñanza Privada ...	1	7	194	194	11	8
<u>Departamentos de Aplicación</u> .....	3	33	960	436	53	3
Urbana .....	3	33	960	436	53	3
NACIONAL - Adm. Nac.de Educación Media y Superior .....	2	19	593	263	36	3
PROVINCIAL - Consejo Provincial de Educación .....	1	14	367	173	17	-
<u>Escuelas Hogares</u> .....	2	15	232	85	15	3
Urbana .....	2	15	232	85	15	3
PROVINCIAL - Consejo Provincial de Educación .....	1	7	56	25	4	2
PRIVADA - Consejo Provincial de Educación .....	1	8	176	60	11	1
<u>Escuelas en Hospitales</u> .....	1	-	153	88	19	1
Urbana .....	1	-	153	88	19	1
PROVINCIAL - Consejo Provincial de Educación .....	1	-	153	88	19	1
<u>Escuelas de Frontera</u> .....	4	52	1.302	648	69	16
Urbana .....	4	52	1.302	648	69	16
Rural .....	5	32	410	214	18	7
NACIONAL - Consejo Nacional de Educación .....	9	84	1.712	862	87	23
<u>Escuelas Diferenciales</u> .....	2	-	225	118	40	3
Urbana .....	2	-	225	118	40	3
PROVINCIAL - Consejo Provincial de Educación .....	2	-	225	118	40	3
<b>EDAD POST-ESCOLAR</b> .....	64	139	2.862	1.939	144	46
Total .....	64	139	2.862	1.939	144	46
Urbana .....	55	113	2.419	1.550	118	26
Rural .....	9	26	443	389	26	20
<u>Escuelas para Adultos de nivel primario</u> .....	19	94	1.884	1.460	99	42
<u>Escuelas para Adultos</u> .....	8	49	1.005	623	55	5
Urbana .....	8	49	1.005	623	55	5
Rural .....	2	8	68	46	7	3
NACIONAL - Dirección Nac.de Educación del Adulto .....	10	57	1.073	669	62	8
<u>Escuelas anexas a las Fuerzas Armadas</u> .....	4	13	334	334	14	14
Urbana .....	4	13	334	334	14	14
Rural .....	3	14	309	309	15	15
NACIONAL - Dirección Nac.de Educación del Adulto .....	7	27	643	643	29	29
<u>Escuelas anexas a Unidades Penitenciarias</u> .....	2	10	168	148	8	5
Urbana .....	2	10	168	148	8	5
NACIONAL - Direc. Nac.del Serv.Penitenciario Federal ...	2	10	168	148	8	5
<u>Centros Educativos de nivel primario</u> .....	45	45	978	479	45	4
<u>Centros Educativos</u> .....	41	41	912	445	41	2
Urbana .....	41	41	912	445	41	2
Rural .....	4	4	66	34	4	2
NACIONAL - Dirección Nac.de Educación del Adulto .....	45	45	978	479	45	4



## II.2 - EDAD ESCOLAR

## II.2.1 - Escuelas, Secciones de Grado, Alumnos y Docentes por departamento y area

DEPARTAMENTO	ESCUELAS		SECCIONES DE GRADO		ALUMNOS		DOCENTES	
	TOTAL	Urbana	TOTAL	Urbana	TOTAL	Urbana	TOTAL	Urbana
TOTAL .....	203	54	1.661	789	30.901	21.818	1.490	1.037
1 - Aluminé .....	12	-	67	-	629	-	28	-
2 - Añelo .....	2	-	8	-	30	-	1	-
3 - Catán Lil .....	8	-	41	-	302	-	12	-
4 - Collón Curá .....	8	-	41	-	332	-	11	-
5 - Confluencia .....	51	35	696	545	16.103	15.235	891	726
6 - Chos Malal .....	12	2	84	28	1.308	673	67	39
7 - Huiliches .....	7	3	50	27	1.119	782	51	36
8 - Lacar .....	12	2	97	37	1.507	1.095	59	38
9 - Loncopué .....	13	1	75	12	788	360	39	17
10 - Los Lagos .....	4	1	26	8	278	199	11	7
11 - Minas .....	15	1	80	9	842	181	35	6
12 - Norquín .....	12	-	66	-	607	-	29	-
13 - Pehuenches .....	11	1	58	9	597	173	31	10
14 - Picunches .....	12	1	75	16	838	441	40	20
15 - Picón Leufú .....	5	1	31	8	311	143	13	6
16 - Zapala .....	19	6	166	90	3.310	2.536	172	132

## II.2.2 - URBANA - Alumnos matriculados por departamento y grado

DEPARTAMENTO	ALUMNOS MATRICULADOS POR GRADO							
	TOTAL	1°	2°	3°	4°	5°	6°	7°
TOTAL .....	21.818	5.555	3.864	3.498	2.864	2.353	2.050	1.634
5 - Confluencia .....	15.235	3.599	2.707	2.461	2.057	1.703	1.516	1.192
6 - Chos Malal .....	673	176	121	112	101	71	50	42
7 - Huiliches .....	782	256	145	90	82	74	77	58
8 - Lacar .....	1.095	338	197	205	128	86	81	60
9 - Loncopué .....	360	109	64	56	33	48	25	25
10 - Los Lagos .....	199	78	30	25	21	23	14	8
11 - Minas .....	181	74	31	25	24	14	11	2
13 - Pehuenches .....	173	40	40	28	22	21	11	11
14 - Picunches .....	441	165	89	61	61	32	23	10
15 - Picón Leufú .....	143	59	32	30	8	7	5	2
16 - Zapala .....	2.536	661	408	405	327	274	237	224

## II.2.3 - RURAL - Alumnos matriculados por departamento y grado

DEPARTAMENTO	ALUMNOS MATRICULADOS POR GRADO							
	TOTAL	1°	2°	3°	4°	5°	6°	7°
TOTAL .....	9.083	3.410	1.841	1.358	943	708	499	324
1 - Aluminé .....	629	230	134	102	64	59	21	19
2 - Añelo .....	30	15	6	4	4	-	1	-
3 - Catán Lil .....	302	156	53	44	21	7	15	6
4 - Collón Curá .....	332	159	57	54	26	18	15	3
5 - Confluencia .....	2.868	839	545	449	325	302	238	170
6 - Chos Malal .....	635	300	132	80	68	30	16	9
7 - Huiliches .....	337	164	58	49	30	18	8	10
8 - Lacar .....	412	138	88	69	44	42	19	12
9 - Loncopué .....	428	179	92	69	40	19	24	5
10 - Los Lagos .....	79	26	10	16	8	7	9	3
11 - Minas .....	661	312	157	91	48	29	12	12
12 - Norquín .....	607	254	129	79	69	33	29	14
13 - Pehuenches .....	424	169	101	59	26	46	9	14
14 - Picunches .....	397	137	83	70	44	36	17	10
15 - Picón Leufú .....	168	58	40	30	19	7	12	2
16 - Zapala .....	774	274	156	93	107	55	54	35

## II.3 - EDAD POST-ESCOLAR

## II.3.1 - Escuelas, Secciones, Alumnos y Docentes por departamento y tipo

DEPARTAMENTO	ESCUELAS		SECCIONES		ALUMNOS		DOCENTES	
	Esc. para Adultos	Centros Educativos	Esc. para Adultos	Centros Educativos	Esc. para Adultos	Centros Educativos	Esc. para Adultos	Centros Educativos
TOTAL .....	19	45	94	45	1.884	978	99	45
5 - Confluencia .....	8	30	47	30	936	683	53	30
6 - Chos Malal .....	1	1	4	1	80	21	3	1
7 - Huiliches .....	3	-	14	-	256	-	13	-
8 - Lacar .....	2	1	9	1	193	18	9	1
9 - Loncopué .....	-	3	-	3	-	47	-	3
13 - Pehuenches .....	-	2	-	2	-	32	-	2
14 - Picunches .....	1	4	4	4	78	99	4	4
16 - Zapala .....	4	4	16	4	341	78	17	4

## II.3.2 - URBANA - Alumnos matriculados por departamento, tipo y sección o nivel

DEPARTAMENTO	TOTALES	ESCUELAS PARA ADULTOS					CENTROS EDUCATIVOS			
		TOTAL	1°	2°	3°	4°	TOTAL	1°	2°	3°
TOTAL .....	2.419	1.507	508	369	335	295	912	246	217	449
5 - Confluencia .....	1.576	893	203	238	229	223	683	172	170	341
6 - Chos Malal .....	101	80	9	25	32	14	21	13	-	8
7 - Huiliches .....	25	25	5	8	7	5	-	-	-	-
8 - Lacar .....	211	193	74	68	38	13	18	5	3	10
9 - Loncopué .....	30	-	-	-	-	-	30	6	10	14
13 - Pehuenches .....	20	-	-	-	-	-	20	8	7	5
14 - Picunches .....	74	-	-	-	-	-	74	20	18	36
16 - Zapala .....	382	316	217	30	29	40	66	22	9	35

## II.3.3 - RURAL - Alumnos matriculados por departamento, tipo y sección o nivel

DEPARTAMENTO	TOTALES	ESCUELAS PARA ADULTOS					CENTROS EDUCATIVOS			
		TOTAL	1°	2°	3°	4°	TOTAL	1°	2°	3°
TOTAL .....	443	377	217	121	26	13	66	33	20	13
5 - Confluencia .....	43	43	9	9	18	7	-	-	-	-
7 - Huiliches .....	231	231	165	66	-	-	-	-	-	-
9 - Loncopué .....	17	-	-	-	-	-	17	10	2	5
13 - Pehuenches .....	12	-	-	-	-	-	12	6	6	-
14 - Picunches .....	103	78	39	39	-	-	25	14	8	3
16 - Zapala .....	37	25	4	7	8	6	12	3	4	5



## III - EDUCACION MEDIA

III.1 - Establecimientos, Divisiones, Alumnos y Profesores por modalidad, dependencia, organismo y tipo de establecimiento

MODALIDAD, DEPENDENCIA Y ORGANISMO	TIPO	Establecimientos	Divisiones	ALUMNOS		PROFESORES	
				TOTAL	Varones	TOTAL	Varones
EDUCACION MEDIA .....		35	182	5,403	2,740	835	339
CICLO BASICO - BACHILLERATOS .....		9	43	1.288	555	236	74
COMERCIAL .....		12	79	2.262	842	325	111
TECNICA INDUSTRIAL .....		7	43	1.226	1.213	172	129
TECNICA PROFESIONAL .....		3	12	253	-	45	1
ARTISTICA .....		2	-	310	123	29	12
ASISTENCIAL .....		2	5	64	7	28	12
<hr/>							
CICLO BASICO - BACHILLERATOS .....		9	43	1.288	555	236	74
NACIONAL - Adm. Nac. de Educación Media y Superior ...		3	21	640	219	115	36
Ciclo Básico .....				418	140		
Bachillerato .....				120	33		
Bachillerato con Materias Pedagógicas .....				62	27		
Bachillerato en Ciencias y Letras .....				40	19		
PROVINCIAL - Dirección General de Educación .....		3	5	57	12	39	10
Bachillerato .....				27	6		
Bachillerato con Materias Pedagógicas .....				4	-		
Bachillerato en Ciencias y Letras .....				26	6		
PRIVADA - Superint.Nacional de la Enseñanza Privada ...		3	17	591	324	82	28
Ciclo Básico .....				404	229		
Bachillerato .....				187	95		
COMERCIAL .....		12	79	2.262	842	325	111
NACIONAL - Adm. Nac. de Educación Media y Superior ...		2	25	831	200	96	27
PROVINCIAL - Dirección General de Educación .....		10	54	1.431	642	229	84
TECNICA INDUSTRIAL .....		7	43	1.226	1.213	172	129
NACIONAL - Consejo Nacional de Educación Técnica ....		6	41	1.157	1.144	159	118
Ciclo Básico y Superior .....		2	34	1.045	1.032	151	112
Formación de Operarios .....				30	30		
Misiones Monotécnicas y de Extensión Cultural ...		4	7	82	82	8	6
PROVINCIAL - Dirección General de Educación .....		1	2	69	69	13	11
Formación de Operarios .....				69	69		
TECNICA PROFESIONAL .....		3	12	253	-	45	1
NACIONAL - Consejo Nacional de Educación Técnica ....		1	6	174	-	20	-
PROVINCIAL - Dirección General de Educación .....		1	3	51	-	16	1
PRIVADA - Superint.Nacional de la Enseñanza Privada ...		1	3	28	-	9	-
ARTISTICA .....		2	-	310	123	29	12
PROVINCIAL - Dirección General de Educación .....		2	-	310	123	29	12
ASISTENCIAL .....		2	5	64	7	28	12
PROVINCIAL - Direc.Gral. de Salud Pùb. y Prev.Social		1	2	42	6	10	3
PRIVADA - Superint.Nacional de la Enseñanza Privada ...		1	3	22	1	18	9

III.2 - Establecimientos por departamento y modalidad

DEPARTAMENTO	TOTAL	CICLO BASICO BACHI- LLERATOS	COMERCIAL	TECNICA INDUS TRIAL	TECNICA PROFE SIONAL	ARTISTICA	ASISTEN CIAL
TOTAL.....	35	9	12	7	3	2	2
5 - Confluencia .....	21	5	7	3	2	2	2
6 - Chos Malal .....	3	1	1	1	-	-	-
7 - Huiliches .....	2	-	1	-	1	-	-
8 - Lacar .....	2	1	-	1	-	-	-
9 - Loncopué .....	1	-	1	-	-	-	-
11 - Minas .....	1	1	-	-	-	-	-
14 - Picunches .....	1	-	1	-	-	-	-
16 - Zapala .....	4	1	1	2	-	-	-

III.3 - Divisiones por departamento y modalidad

DEPARTAMENTO	TOTAL	CICLO BASICO BACHI- LLERATOS	COMERCIAL	TECNICA INDUS TRIAL	TECNICA PROFE SIONAL	ARTISTICA	ASISTEN CIAL
TOTAL .....	182	43	79	43	12	-	5
5 - Confluencia .....	130	25	55	36	9	-	5
6 - Chos Malal .....	7	2	3	2	-	-	-
7 - Huiliches .....	8	-	5	-	3	-	-
8 - Lacar .....	7	5	-	2	-	-	-
9 - Loncopué .....	1	-	1	-	-	-	-
11 - Minas .....	1	-	1	-	-	-	-
14 - Picunches .....	5	-	5	-	-	-	-
16 - Zapala .....	23	11	9	3	-	-	-

III.4 - Alumnos por departamento y modalidad

DEPARTAMENTO	TOTAL	CICLO BASICO BACHI- LLERATOS	COMERCIAL	TECNICA INDUS TRIAL	TECNICA PROFE SIONAL	ARTISTICA	ASISTEN CIAL
TOTAL .....	5.403	1.288	2.262	1.226	253	310	64
5 - Confluencia .....	4.213	818	1.652	1.144	225	310	64
6 - Chos Malal .....	123	27	75	21	-	-	-
7 - Huiliches .....	111	-	83	-	28	-	-
8 - Lacar .....	175	154	-	21	-	-	-
9 - Loncopué .....	33	-	33	-	-	-	-
11 - Minas .....	23	-	23	-	-	-	-
14 - Picunches .....	57	-	57	-	-	-	-
16 - Zapala .....	668	289	339	40	-	-	-



## III.5 - Profesores por departamento y modalidad

DEPARTAMENTO	TOTAL	CICLO BASICO BACHI LLERATOS	COMERCIAL	TECNICA INDUS TRIAL	TECNICA PROFE SIONAL	ARTISTICA	ASISTEN CIAL
TOTAL .....	835	236	325	172	45	29	28
5 - Confluencia .....	625	141	227	164	36	29	28
6 - Chos Malal .....	32	15	15	2	-	-	-
7 - Huiliches .....	34	-	25	-	9	-	-
8 - Lacer .....	24	22	-	2	-	-	-
9 - Loncopué .....	8	-	8	-	-	-	-
11 - Minas .....	5	-	5	-	-	-	-
14 - Picunches .....	16	-	16	-	-	-	-
16 - Zapala .....	91	58	29	4	-	-	-

## III.6 - Alumnos matriculados por departamento, modalidad y años de estudio

DEPARTAMENTO	MODALIDAD	ALUMNOS MATRICULADOS POR AÑO									
		TOTAL	Prepara torio	1°	2°	3°	4°	5°	6°	7°	8°
TOTAL.....		5.403	-	2.063	1.253	807	620	510	104	44	2
	C.Básico-Bachill..	1.288	-	343	262	217	254	212	-	-	-
	Comercial .....	2.262	-	907	563	355	222	185	30	-	-
	Téc. Industrial ..	1.226	-	457	323	162	114	81	57	32	-
	Tec. Profesional ..	253	-	119	77	37	20	-	-	-	-
	Artística .....	310	-	194	21	22	10	32	17	12	2
	Asistencial .....	64	-	43	7	14	-	-	-	-	-
5 - Confluencia .....		4.213	-	1.602	943	656	478	400	88	44	2
	C.Básico-Bachill..	818	-	196	171	144	166	141	-	-	-
	Comercial .....	1.652	-	634	408	282	168	146	14	-	-
	Téc. Industrial ..	1.144	-	431	267	162	114	81	57	32	-
	Téc. Profesional ..	225	-	104	69	32	20	-	-	-	-
	Artística .....	310	-	194	21	22	10	32	17	12	2
	Asistencial .....	64	-	43	7	14	-	-	-	-	-
6 - Chos Malal .....		123	-	40	36	20	11	16	-	-	-
	C.Básico-Bachill..	27	-	-	-	-	11	16	-	-	-
	Comercial .....	75	-	35	20	20	-	-	-	-	-
	Téc. Industrial ..	21	-	5	16	-	-	-	-	-	-
7 - Huiliches .....		111	-	37	32	22	12	8	-	-	-
	Comercial .....	83	-	22	24	17	12	8	-	-	-
	Téc. Profesional ..	28	-	15	8	5	-	-	-	-	-
8 - Lacer .....		175	-	73	39	25	22	16	-	-	-
	C.Básico-Bachill..	154	-	61	30	25	22	16	-	-	-
	Téc. Industrial ..	21	-	12	9	-	-	-	-	-	-
9 - Loncopué .....		33	-	33	-	-	-	-	-	-	-
	Comercial .....	33	-	33	-	-	-	-	-	-	-
11 - Minas .....		23	-	23	-	-	-	-	-	-	-
	Comercial .....	23	-	23	-	-	-	-	-	-	-
14 - Picunches .....		57	-	21	12	10	7	7	-	-	-
	Comercial .....	57	-	21	12	10	7	7	-	-	-
16 - Zapala.....		668	-	234	191	74	90	63	16	-	-
	C.Básico-Bachill...	289	-	86	61	48	55	39	-	-	-
	Comercial .....	339	-	139	99	26	35	24	16	-	-
	Téc. Industrial ...	40	-	9	31	-	-	-	-	-	-

## IV - EDUCACIÓN SUPERIOR

IV.1 - UNIVERSITARIA Y EXTRAUNIVERSITARIA - Alumnos y Profesores por dependencia, organismo y tipo de establecimiento

DEPENDENCIA, ORGANISMO Y TIPO	AÑO	ALUMNOS		PROFESORES	
		TOTAL	Varones	TOTAL	Varones
<u>EDUCACIÓN SUPERIOR</u> .....		1.408	725	397	222
<u>UNIVERSITARIA</u> .....		1.248	707	360	204
<u>EXTRAUNIVERSITARIA</u> .....		160	18	37	18
<u>UNIVERSITARIA</u>					
<u>NACIONAL</u> .....		1.248	707	360	204
<u>Universidad Nacional del Comahue</u>					
Facultad de Humanidades ..... Neuquén ...		266	48		
Facultad de Ciencias de la Administración.. Neuquén ...		320	206		
Escuela Superior de Turismo ..... Neuquén ...		110	32	360 (*)	204 (*)
Facultad de Ingeniería ..... Challacó ..		458	410		
Facultad de Ciencias Sociales					
Escuela Superior de Servicio Social ..... Neuquén ...		94	11		
<u>EXTRAUNIVERSITARIA</u>					
<u>NACIONAL</u> .....		114	11	17	5
Administración Nacional de Educación Media y Superior					
Instituto Superior de Formación Docente ... Neuquén ...	1971	33	-	5	-
Instituto Superior de Formación Docente ... Zapala ....		81	11	12	5
<u>PROVINCIAL</u> .....		46	7	20	13
Dirección Provincial de Educación					
Escuela Provinc.de Educ.Tecn.Nº 1 ..... Cutral-Có .	1970	7	7	5	3
Instituto Superior de Formación Docente ... Cutral-Có .		30	-	9	8
Instituto Superior de Formación Docente ... Chos-Malal		9	-	6	2

(\*) En la Universidad del Comahue se consigna el total de profesores no obstante funcionar facultades en la Provincia de Río Negro

IV.2 - UNIVERSITARIA - Universidades, Facultades y Profesores por departamento y dependencia

DEPARTAMENTO	UNIVERSIDADES			FACULTADES			PROFESORES		
	TOTAL	Oficial	Privada	TOTAL	Oficial	Privada	TOTAL	Oficial	Privada
TOTAL .....	1	1	-	5	5	-	360	360	-
5 - Confluencia .....	1	1	-	5	5	-	360	360	-



IV.3 - UNIVERSITARIA - Alumnos en actividad por departamento, rama y especialidad

DEPARTAMENTO	ESPECIALIDAD	TOTAL	CIENCIAS MEDICAS	CIENCIAS BASICAS Y TECNOLOGICAS	CIENCIAS SOCIALES	HUMANIDADES
TOTAL	.....	1.248	-	533	524	191
	Ingeniería	458	-	458	-	-
	Ciencias Exactas y Naturales	75	-	75	-	-
	Administración	320	-	-	320	-
	Otras Ciencias Sociales	204	-	-	204	-
	Filosofía y Letras	81	-	-	-	81
	Otras Ciencias Humanas	110	-	-	-	110
5 - Confluencia	.....	1.248	-	533	524	191
	Ingeniería	458	-	458	-	-
	Ciencias Exactas y Naturales	75	-	75	-	-
	Administración	320	-	-	320	-
	Otras Ciencias Sociales	204	-	-	204	-
	Filosofía y Letras	81	-	-	-	81
	Otras Ciencias Humanas	110	-	-	-	110

IV.4 - EXTRAUNIVERSITARIA - Establecimientos y Profesores por departamento y dependencia

DEPARTAMENTO	ESTABLECIMIENTOS			PROFESORES		
	TOTAL	Oficial	Privada	TOTAL	Oficial	Privada
TOTAL	5	5	-	37	37	-
5 - Confluencia	3	3	-	19	19	-
6 - Chos Malal	1	1	-	6	6	-
16 - Zapala	1	1	-	12	12	-

IV.5 - EXTRAUNIVERSITARIA - Alumnos matriculados por departamento y especialidad

DEPARTAMENTO	TOTAL	ESPECIALIDADES DOCENTES		ESPECIALIDADES NO DOCENTES	ARTISTICA
		Profesores	Otras Especialidades		
TOTAL	160	160	-	-	-
Educación Elemental y Especiales					
Nivel Elemental	153	153	-	-	-
Perfeccionamiento Docente	7	7	-	-	-
5 - Confluencia	70	70	-	-	-
Educación Elemental y Especiales					
Nivel Elemental	63	63	-	-	-
Perfeccionamiento Docente	7	7	-	-	-
6 - Chos Malal	9	9	-	-	-
Educación Elemental y Especiales					
Nivel Elemental	9	9	-	-	-
16 - Zapala	81	81	-	-	-
Educación Elemental y Especiales					
Nivel Elemental	81	81	-	-	-

## V - EDUCACION PARASISTEMATICA

V.1 - Establecimientos, Alumnos y Profesores por dependencia, organismo y tipo de establecimiento

DEPENDENCIA Y ORGANISMO	TIPO	Establecimientos	ALUMNOS		PROFESORES	
			TOTAL	Varones	TOTAL	Varones
<b>EDUCACION PARASISTEMATICA</b> .....		39	2.679	726	107	18
<b>NACIONAL</b> .....		10	936	259	38	7
Dirección Nacional de Educación del Adulto ..						
Escuelas para Adultos (Cursos de Materias Prácticas) ..		10	936	259	38	7
<b>PROVINCIAL</b> .....		15	754	13	40	1
Consejo Provincial de Educación ..						
Escuelas para Adultos (Cursos de Materias Prácticas) ..		15	754	13	40	1
<b>PRIVADA</b> .....		14	989	454	29	10
Superintendencia Nacional de la Enseñanza Privada ..						
Academias Particulares Libres .... Secundaria .....		5	602	209	12	-
Técnica .....		1	17	-	1	-
Artística .....		5	119	38	5	-
Varias (1) .....		2	83	39	3	2
Consejo Provincial de Educación ..						
Escuelas para Adultos (Cursos de Materias Prácticas) ..		1	168	168	8	8

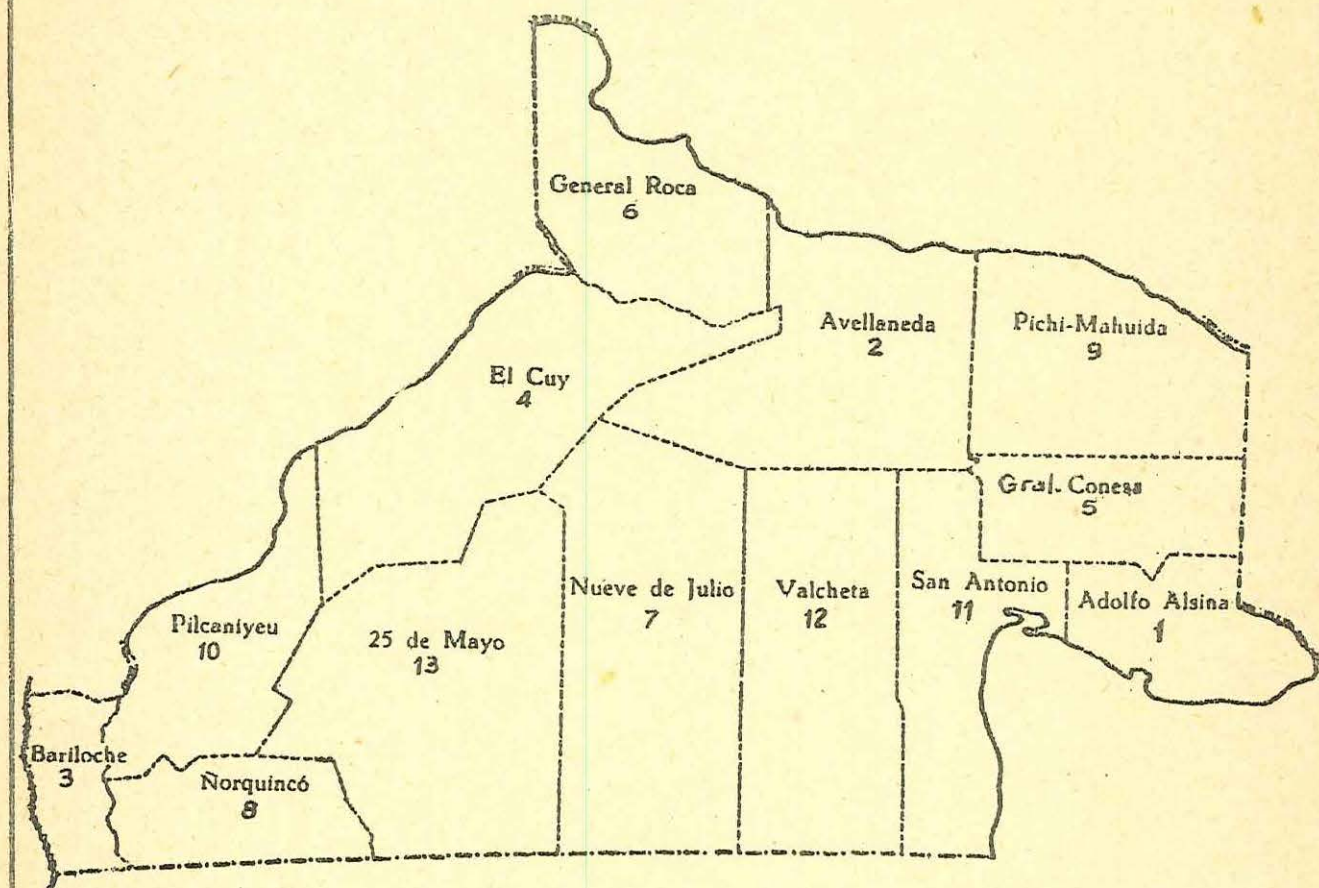
(1) Dictan 2 o más de las especialidades anteriormente detalladas.-

V.2 - Establecimientos, Alumnos y Profesores por departamento y dependencia

DEPARTAMENTO	ESTABLECIMIENTOS			ALUMNOS			PROFESORES		
	TOTAL	Oficial	Privada	TOTAL	Oficial	Privada	TOTAL	Oficial	Privada
<b>TOTAL</b> ...	39	25	14	2.679	1.690	989	107	78	29
5 - Confluencia .....	24	13	11	1.878	1.006	872	72	46	26
6 - Chos Malal .....	1	1	-	168	168	-	5	5	-
8 - Lacar .....	4	2	2	120	94	26	7	5	2
9 - Loncopué .....	1	1	-	78	78	-	4	4	-
11 - Minas .....	2	2	-	45	45	-	5	5	-
13 - Pehuénches .....	1	1	-	15	15	-	1	1	-
14 - Picunches .....	1	1	-	31	31	-	3	3	-
16 - Zapala .....	5	4	1	344	253	91	10	9	1

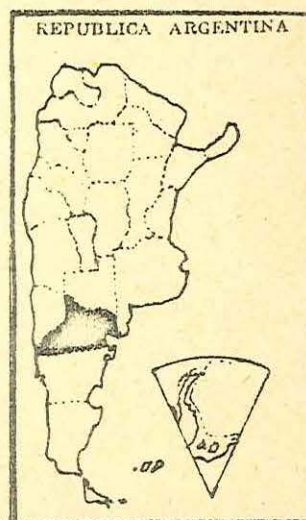


# PROVINCIA de RIO NEGRO



SUPERFICIE: 203.013 Km<sup>2</sup>

POBLACION : 262.622 Hab.



## RIO NEGRO

## I - EDUCACION PRE-PRIMARIA

## I.1 - Jardines de Infantes, Secciones, Alumnos y Docentes por dependencia, organismo y tipo de jardín

DEPENDENCIA Y ORGANISMO	TIPO	Jardines de Infantes	Secciones	ALUMNOS		DOCENTES	
				TOTAL	Varones	TOTAL	Varones
<b>EDUCACION PRE-PRIMARIA</b> .....		40	60	1.665	818	73	-
<b>NACIONAL</b> .....		2	7	183	82	8	-
Consejo Nacional de Educación							
Jardines anexos a Escuelas Primarias .....		2	7	183	82	8	-
<b>PROVINCIAL</b> .....		28	38	1.075	547	43	-
Consejo Provincial de Educación							
Jardines anexos a Escuelas Primarias .....		21	27	788	403	29	-
Jardines anexos a Escuelas Normales .....		7	11	287	144	14	-
<b>PRIVADA</b> .....		10	15	407	189	22	-
Superintendencia Nacional de la Enseñanza Privada							
Jardines anexos a Escuelas Primarias .....		10	15	407	189	22	-

## I.2 - Jardines de Infantes, Alumnos y Docentes por departamento y dependencia

DEPARTAMENTO	JARDINES DE INFANTES			ALUMNOS			DOCENTES		
	TOTAL	Oficial	Privada	TOTAL	Oficial	Privada	TOTAL	Oficial	Privada
<b>TOTAL</b> .....	40	30	10	1.665	1.258	407	73	51	22
1 - Adolfo Alsina .....	5	3	2	300	223	77	12	8	4
2 - Avellaneda .....	3	3	-	87	87	-	4	4	-
3 - Bariloche .....	5	3	2	132	77	55	7	3	4
5 - General Conesa .....	2	2	-	52	52	-	3	3	-
6 - General Roca .....	19	13	6	878	603	275	39	25	14
9 - Fichi Mahuida .....	2	2	-	63	63	-	4	4	-
11 - San Antonio .....	2	2	-	73	73	-	2	2	-
13 - 25 de Mayo .....	2	2	-	80	80	-	2	2	-



## II - EDUCACION PRIMARIA

## II.1 - Escuelas, Secciones de Grado, Alumnos y Docentes por tipo de escuela, dependencia y organismo

TIPO, DEPENDENCIA Y ORGANISMO	Escue las	Seccio nes de Grado	ALUMNOS		DOCENTES	
			TOTAL	Varones	TOTAL	Varones
<b>EDUCACION PRIMARIA</b> .....	375	2.630	51.621	26.810	2.650	290
<b>EDAD ESCOLAR</b> .....	283	2.462	48.171	24.582	2.467	265
<b>EDAD POST-ESCOLAR</b> .....	92	168	3.450	2.228	183	25
Escuelas para Adultos de nivel primario .....	19	82	1.558	1.085	97	13
Centros Educativos de nivel primario .....	73	86	1.892	1.143	86	12
 <b>Escuelas de Jornada Simple</b> .....	149	997	11.415	6.132	574	104
PROVINCIAL - Consejo Provincial de Educación .....	202	1.773	32.169	16.518	1.553	140
PRIVADA - Superint.Nacional de la Enseñanza Privada..	19	186	4.987	2.415	247	34
- Consejo Provincial de Educación .....	1	4	82	52	13	6
<b>Escuelas de Jornada Completa</b> .....	11	119	2.899	1.389	159	19
PROVINCIAL - Consejo Provincial de Educación .....	41	348	7.095	3.742	380	54
PRIVADA - Superint.Nacional de la Enseñanza Privada..	2	20	547	155	28	6
<b>Departamentos de Aplicación</b> .....	8	63	1.532	764	109	5
PROVINCIAL - Consejo Provincial de Educación .....	8	63	1.532	764	109	5
<b>Escuelas Hogares</b> .....	1	7	94	50	10	2
PROVINCIAL - Consejo Provincial de Educación .....	1	7	94	50	10	2
<b>Escuelas en Hospitales</b> .....	1	-	35	30	12	-
PROVINCIAL - Consejo Provincial de Educación .....	1	-	35	30	12	-
<b>Escuelas de Frontera</b> .....	5	54	1.376	729	82	14
PROVINCIAL - Consejo Provincial de Educación .....	1	7	124	50	6	1
NACIONAL - Consejo Nacional de Educación .....	6	61	1.500	779	88	15
<b>Escuelas Diferenciales</b> .....	2	-	130	77	27	3
PROVINCIAL - Consejo Provincial de Educación .....	2	-	130	77	27	3
 <b>EDAD POST-ESCOLAR</b> .....	92	168	3.450	2.228	183	25
Escuelas para Adultos de nivel primario .....	19	82	1.558	1.085	97	13
Escuelas para Adultos .....	15	72	1.331	875	78	5
PROVINCIAL - Consejo Provincial de Educación .....	15	72	1.331	875	78	5
Escuelas en Hospitales .....	1	-	28	11	11	-
PROVINCIAL - Consejo Provincial de Educación .....	1	-	28	11	11	-
Escuelas anexas a las Fuerzas Armadas .....	1	2	39	39	2	2
NACIONAL - Dirección Nac.de Educación del Adulto .....	1	2	39	39	2	2
Escuelas anexas a Unidades Penitenciarias .....	2	8	160	160	6	6
NACIONAL - Direc. Nac.del Serv.Penitenciario Federal..	2	8	160	160	6	6
Centros Educativos de nivel primario .....	73	86	1.892	1.143	86	12
Centros Educativos .....	60	61	1.455	884	61	6
NACIONAL - Dirección Nac.de Educación del Adulto .....	71	72	1.724	1.044	72	9
Centros Educativos Comunitarios .....	2	14	168	99	14	3
NACIONAL - Dirección Nac.de Educación del Adulto .....	2	14	168	99	14	3

## II.2 - EDAD ESCOLAR

## II.2.1 - Escuelas, Secciones de Grado, Alumnos y Docentes por departamento y area

DEPARTAMENTO	ESCUELAS		SECCIONES DE GRADO		ALUMNOS		DOCENTES	
	TOTAL	Urbana	TOTAL	Urbana	TOTAL	Urbana	TOTAL	Urbana
TOTAL .....	283	100	2.462	1.202	48.171	31.795	2.467	1.628
1 - Adolfo Alsina .....	18	8	145	85	2.880	2.375	152	114
2 - Avellaneda .....	25	8	202	83	3.440	1.995	178	107
3 - Bariloche .....	38	19	302	193	6.086	5.229	318	269
4 - El Cuy .....	8	-	44	-	295	-	13	-
5 - General Conesa .....	10	3	80	32	1.083	698	58	37
6 - General Roca .....	97	49	1.069	659	26.081	17.598	1.322	889
7 - Nueve de Julio .....	7	1	48	9	651	222	33	11
8 - Norquincó .....	9	1	55	8	451	104	24	7
9 - Pichi Mahuida .....	11	3	97	36	1.568	905	102	64
10 - Pilcaniyeu .....	22	1	119	9	866	218	41	11
11 - San Antonio .....	8	4	79	44	1.681	1.238	85	63
12 - Valcheta .....	14	-	99	-	1.013	-	44	-
13 - 25 de Mayo .....	16	3	123	44	2.076	1.213	97	56

## II.2.2 - URBANA - Alumnos matriculados por departamento y grado

DEPARTAMENTO	ALUMNOS MATRICULADOS POR GRADO							
	TOTAL	1°	2°	3°	4°	5°	6°	7°
TOTAL .....	31.795	7.474	5.710	4.884	4.320	3.719	3.139	2.549
1 - Adolfo Alsina .....	2.375	554	452	393	311	240	235	190
2 - Avellaneda .....	1.995	486	336	298	258	268	202	147
3 - Bariloche .....	5.229	1.245	1.018	799	667	607	498	395
5 - General Conesa .....	698	168	140	109	91	75	62	53
6 - General Roca .....	17.598	3.995	3.076	2.714	2.464	2.087	1.795	1.467
7 - Nueve de Julio .....	222	79	29	24	36	21	19	14
8 - Norquincó .....	104	43	20	17	8	6	3	7
9 - Pichi Mahuida .....	905	143	175	143	124	127	102	91
10 - Pilcaniyeu .....	218	86	25	23	27	24	16	17
11 - San Antonio .....	1.238	299	219	211	183	136	102	88
13 - 25 de Mayo .....	1.213	376	220	153	151	128	105	80

## II.2.3 - RURAL - Alumnos matriculados por departamento y grado

DEPARTAMENTO	ALUMNOS MATRICULADOS POR GRADO							
	TOTAL	1°	2°	3°	4°	5°	6°	7°
TOTAL .....	16.376	4.759	3.293	2.581	2.034	1.595	1.189	925
1 - Adolfo Alsina .....	505	137	106	67	62	59	41	33
2 - Avellaneda .....	1.445	385	299	234	183	146	109	89
3 - Bariloche .....	857	244	174	147	114	83	53	42
4 - El Cuy .....	295	114	62	45	24	22	13	15
5 - General Conesa .....	385	108	91	45	51	35	20	35
6 - General Roca .....	8.483	2.384	1.644	1.361	1.047	870	676	501
7 - Nueve de Julio .....	429	151	92	71	54	30	20	11
8 - Norquincó .....	347	136	67	45	38	20	22	19
9 - Pichi Mahuida .....	663	126	127	108	111	80	56	55
10 - Pilcaniyeu .....	648	251	131	99	73	33	32	29
11 - San Antonio .....	443	116	96	93	47	44	26	21
12 - Valcheta .....	1.013	308	188	144	140	113	83	37
13 - 25 de Mayo .....	863	299	216	122	90	60	38	38



## II.3 - EDAD POST-ESCOLAR

II.3.1 - Escuelas, Secciones, Alumnos y Docentes por departamento y tipo

DEPARTAMENTO	ESCUELAS		SECCIONES		ALUMNOS		DOCENTES	
	Esc. para Adultos	Centros Educativos	Esc. para Adultos	Centros Educativos	Esc. para Adultos	Centros Educativos	Esc. para Adultos	Centros Educativos
TOTAL .....	19	73	82	86	1.558	1.892	97	86
1 - Adolfo Alsina .....	2	2	8	2	224	45	8	2
2 - Avellaneda .....	-	8	-	16	-	262	-	16
3 - Bariloche .....	6	4	21	4	371	87	34	4
5 - General Conesa .....	-	3	-	3	-	59	-	3
6 - General Roca .....	10	36	48	36	853	890	49	36
7 - Nueve de Julio .....	-	2	-	2	-	44	-	2
8 - Norquincó .....	-	3	-	3	-	76	-	3
9 - Pichi Mahuida .....	-	3	-	8	-	129	-	8
10 - Pilcaniyeu .....	-	1	-	1	-	29	-	1
11 - San Antonio .....	-	6	-	6	-	154	-	6
12 - Valcheta .....	-	2	-	2	-	44	-	2
13 - 25 de Mayo .....	1	3	5	3	110	73	6	3

II.3.2 - URBANA - Alumnos matriculados por departamento, tipo y sección o nivel

DEPARTAMENTO	TOTALES	ESCUELAS PARA ADULTOS					CENTROS EDUCATIVOS			
		TOTAL	1°	2°	3°	4°	TOTAL	1°	2°	3°
TOTAL .....	3.181	1.558	452	452	304	340	1.623	382	541	700
1 - Adolfo Alsina .....	269	224	78	67	45	34	45	10	13	22
2 - Avellaneda .....	262	-	-	-	-	-	262	54	89	119
3 - Bariloche .....	458	371	123	111	65	72	87	23	24	40
5 - General Conesa .....	59	-	-	-	-	-	59	4	33	22
6 - General Roca .....	1.645	853	216	252	172	213	792	182	270	340
8 - Norquincó .....	51	-	-	-	-	-	51	26	14	11
9 - Pichi Mahuida .....	129	-	-	-	-	-	129	34	35	60
11 - San Antonio .....	154	-	-	-	-	-	154	38	50	66
12 - Valcheta .....	44	-	-	-	-	-	44	11	13	20
13 - 25 de Mayo .....	110	110	45	22	22	21	-	-	-	-

II.3.3 - RURAL - Alumnos matriculados por departamento, tipo y sección o nivel

DEPARTAMENTO	TOTALES	ESCUELAS PARA ADULTOS					CENTROS EDUCATIVOS			
		TOTAL	1°	2°	3°	4°	TOTAL	1°	2°	3°
TOTAL .....	269	-	-	-	-	-	269	108	86	75
6 - General Roca .....	98	-	-	-	-	-	98	24	28	46
7 - Nueve de Julio .....	44	-	-	-	-	-	44	15	15	14
8 - Norquincó .....	25	-	-	-	-	-	25	10	15	-
10 - Pilcaniyeu .....	29	-	-	-	-	-	29	23	6	-
13 - 25 de Mayo .....	73	-	-	-	-	-	73	36	22	15

## III. - EDUCACION MEDIA

## III.1 - Establecimientos, Divisiones, Alumnos y Profesores por modalidad, dependencia, organismo y tipo de estable

MODALIDAD, DEPENDENCIA Y ORGANISMO	TIPO	Estable- cimien- tos	Divi- siones	ALUMNOS		PROFESORES	
				TOTAL	Varones	TOTAL	Varones
<b>EDUCACION MEDIA</b> .....		62	360	8.427	3.975	1.538	671
<b>CICLO BASICO - BACHILLERATOS</b> .....		28	163	3.865	1.594	728	285
<b>COMERCIAL</b> .....		17	121	3.165	1.403	496	196
<b>TECNICA INDUSTRIAL</b> .....		9	49	868	791	205	146
<b>TECNICA PROFESIONAL</b> .....		5	16	308	-	55	1
<b>AGROPECUARIA</b> .....		1	8	141	141	34	26
<b>ASISTENCIAL</b> .....		1	1	39	5	3	-
<b>ESPECIAL</b> .....		1	2	41	41	17	17
<hr/>							
<b>CICLO BASICO - BACHILLERATOS</b> .....		28	163	3.865	1.594	728	285
<b>P R O V I N C I A L</b> - Consejo Provincial de Educación .....		19	116	2.854	999	494	159
Ciclo Básico (I) .....		1	2	15	3		
Ciclo Básico .....		18	114	1.984	712		
Bachillerato .....				728	256		
Bachillerato en Ciencias y Letras .....				96	14		
Bachillerato Agrotécnico .....				31	14		
<b>P R I V A D A</b> - Superint.Nacional de la Enseñanza Privada ..		9	47	1.011	595	234	126
Ciclo Básico .....				756	444		
Bachillerato .....				134	39		
Bachillerato Agrotécnico .....				45	45		
Bachillerato Comercial .....				76	67		
<b>COMERCIAL</b> .....		17	121	3.165	1.403	496	196
<b>P R O V I N C I A L</b> - Consejo Provincial de Educación .....		15	110	2.908	1.285	441	171
<b>P R I V A D A</b> - Superint.Nacional de la Enseñanza Privada ..		2	11	257	118	55	25
<b>TECNICA INDUSTRIAL</b> .....		9	49	868	791	205	146
<b>N A C I O N A L</b> - Consejo Nacional de Educación Técnica ....		1	1	20	20	2	1
Misiones Monotécnicas y de Extensión Cultural ..		1	1	20	20	2	1
<b>P R O V I N C I A L</b> - Consejo Provincial de Educación .....		6	39	707	630	173	121
Ciclo Básico y Superior .....				647	570		
Curso Nocturno de Perfeccionamiento .....				28	28		
Formación de Operarios .....				32	32		
<b>P R I V A D A</b> - Superint.Nacional de la Enseñanza Privada ..		2	9	141	141	30	24
Ciclo Básico Superior .....				129	129		
Formación de Operarios .....				12	12		
<b>TECNICA PROFESIONAL</b> .....		5	16	308	-	55	1
<b>N A C I O N A L</b> - Consejo Nacional de Educación Técnica ....		1	2	60	-	2	-
Misiones de Cultura Rural y Doméstica .....		1	2	60	-	2	-
<b>P R O V I N C I A L</b> - Consejo Provincial de Educación .....		1	4	64	-	17	-
<b>P R I V A D A</b> - Superint.Nacional de la Enseñanza Privada ..		3	10	184	-	36	1
<b>AGROPECUARIA</b> .....		1	8	141	141	34	26
<b>P R I V A D A</b> - Superint.Nacional de la Enseñanza Privada ..		1	8	141	141	34	26
<b>ASISTENCIAL</b> .....		1	1	39	5	3	-
<b>P R O V I N C I A L</b> - Consejo Provincial de Salud Pública ..		1	1	39	5	3	-
<b>ESPECIAL</b> .....		1	2	41	41	17	17
<b>P R O V I N C I A L</b> - Consejo Provincial de Educación .....		1	2	41	41	17	17



III.2 - Establecimientos por departamento y modalidad

DEPARTAMENTO	TOTAL	CICLO BASICO BACHI LLERATOS	COMERCIAL	TECNICA INDUS TRIAL	TECNICA PROFE SIONAL	AGRO PECUARIA	ASIS- TENCIAL	ESPECIAL
TOTAL .....	62	28	17	9	5	1	1	1
1 - Adolfo Alsina .....	8	3	2	1	1	-	-	1
2 - Avellaneda .....	8	3	2	1	1	1	-	-
3 - Bariloche .....	8	3	2	3	-	-	-	-
5 - General Conesa .....	2	2	-	-	-	-	-	-
6 - General Roca .....	28	12	9	3	3	-	1	-
9 - Pichi Mahuida .....	2	1	1	-	-	-	-	-
11 - San Antonio .....	3	2	-	1	-	-	-	-
12 - Valcheta .....	1	-	1	-	-	-	-	-
13 - 25 de Mayo .....	2	2	-	-	-	-	-	-

III.3 - Divisiones por departamento y modalidad

DEPARTAMENTO	TOTAL	CICLO BASICO BACHI LLERATOS	COMERCIAL	TECNICA INDUS TRIAL	TECNICA PROFE SIONAL	AGRO PECUARIA	ASIS- TENCIAL	ESPECIAL
TOTAL .....	360	163	121	49	16	8	1	2
1 - Adolfo Alsina .....	37	12	13	7	3	-	-	2
2 - Avellaneda .....	38	12	11	4	3	8	-	-
3 - Bariloche .....	57	26	17	14	-	-	-	-
5 - General Conesa .....	17	17	-	-	-	-	-	-
6 - General Roca .....	171	71	69	20	10	-	1	-
9 - Pichi Mahuida .....	13	7	6	-	-	-	-	-
11 - San Antonio .....	14	10	-	4	-	-	-	-
12 - Valcheta .....	5	-	5	-	-	-	-	-
13 - 25 de Mayo .....	8	8	-	-	-	-	-	-

III.4 - Alumnos por departamento y modalidad

DEPARTAMENTO	TOTAL	CICLO BASICO BACHI LLERATOS	COMERCIAL	TECNICA INDUS TRIAL	TECNICA PROFE SIONAL	AGRO PECUARIA	ASIS- TENCIAL	ESPECIAL
TOTAL .....	8.427	3.865	3.165	868	308	141	39	41
1 - Adolfo Alsina .....	943	407	343	86	66	-	-	41
2 - Avellaneda .....	626	243	164	38	40	141	-	-
3 - Bariloche .....	1.295	672	397	226	-	-	-	-
5 - General Conesa .....	262	262	-	-	-	-	-	-
6 - General Roca .....	4.436	1.749	1.998	448	202	-	39	-
9 - Pichi Mahuida .....	337	143	194	-	-	-	-	-
11 - San Antonio .....	315	245	-	70	-	-	-	-
12 - Valcheta .....	69	-	69	-	-	-	-	-
13 - 25 de Mayo .....	144	144	-	-	-	-	-	-

III.5 - Profesores por departamento y modalidad

DEPARTAMENTO	TOTAL	CICLO BASICO BACHI LLERATOS	COMERCIAL	TECNICA INDUS TRIAL	TECNICA PROFE SIONAL	AGRO PECUARIA	ASIS- TENCIAL	ESPECIAL
TOTAL .....	1.538	728	496	205	55	34	3	17
1 - Adolfo Alsina .....	192	62	58	39	16	-	-	17
2 - Avellaneda .....	152	53	51	7	7	34	-	-
3 - Bariloche .....	201	83	63	55	-	-	-	-
5 - General Conesa .....	58	58	-	-	-	-	-	-
6 - General Roca .....	784	379	281	89	32	-	3	-
9 - Pichi Mahuida .....	63	32	31	-	-	-	-	-
11 - San Antonio .....	52	37	-	15	-	-	-	-
12 - Valcheta .....	12	-	12	-	-	-	-	-
13 - 25 de Mayo .....	24	24	-	-	-	-	-	-

## III.6 - Alumnos matriculados por departamento, modalidad y años de estudio

DEPARTAMENTO MODALIDAD	ALUMNOS MATRICULADOS POR AÑO								
	TOTAL	Prepara- torio	1º	2º	3º	4º	5º	6º	7º
TOTAL .....	8.427	-	2.975	2.015	1.387	1.066	867	104	13
C.Básico-Bachill. ..	3.865	-	1.156	883	716	567	514	29	-
Comercial .....	3.165	-	1.163	791	504	376	297	34	-
Téc.Industrial .....	868	-	380	202	109	94	48	35	-
Téc.Profesional .....	308	-	145	106	44	13	-	-	-
Agropecuaria .....	141	-	51	33	14	16	8	6	13
Asistencial .....	39	-	39	-	-	-	-	-	-
Especial .....	41	-	41	-	-	-	-	-	-
1 - Adolfo Alsina .....	943	-	391	222	153	76	91	10	-
C.Básico-Bachill. ..	407	-	147	90	77	44	49	-	-
Comercial .....	343	-	129	86	56	25	37	10	-
Téc.Industrial .....	86	-	40	23	11	7	5	-	-
Téc.Profesional .....	66	-	34	23	9	-	-	-	-
Especial .....	41	-	41	-	-	-	-	-	-
2 - Avellaneda .....	626	-	219	152	99	72	65	6	13
C.Básico-Bachill. ..	243	-	75	48	42	36	42	-	-
Comercial .....	164	-	53	50	26	20	15	-	-
Téc.Industrial .....	38	-	23	8	7	-	-	-	-
Téc.Profesional .....	40	-	17	13	10	-	-	-	-
Agropecuaria .....	141	-	51	33	14	16	8	6	13
3 - Bariloche .....	1.295	-	446	306	225	168	127	23	-
C.Básico-Bachill. ..	672	-	166	153	138	103	96	16	-
Comercial .....	397	-	158	111	68	38	22	-	-
Téc.Industrial .....	226	-	122	42	19	27	9	7	-
5 - General Conesa .....	142	-	59	24	28	17	14	-	-
C.Básico-Bachill. ..	142	-	59	24	28	17	14	-	-
6 - General Roca .....	4.556	-	1.572	1.097	747	602	473	65	-
C.Básico-Bachill. ..	1.869	-	539	422	352	291	252	13	-
Comercial .....	1.998	-	736	499	307	245	187	24	-
Téc.Industrial .....	448	-	164	106	63	53	34	28	-
Téc.Profesional .....	202	-	94	70	25	13	-	-	-
Asistencial .....	39	-	39	-	-	-	-	-	-
9 - Pichi Mahuida .....	337	-	100	73	57	65	42	-	-
C.Básico-Bachill. ..	143	-	39	37	24	27	16	-	-
Comercial .....	194	-	61	36	33	38	26	-	-
11 - San Antonio .....	315	-	95	97	45	41	37	-	-
C.Básico-Bachill. ..	245	-	64	74	36	34	37	-	-
Téc.Industrial .....	70	-	31	23	9	7	-	-	-
12 - Valcheta .....	69	-	26	9	14	10	10	-	-
Comercial .....	69	-	26	9	14	10	10	-	-
13 - 25 de Mayo .....	144	-	67	35	19	15	8	-	-
C.Básico-Bachill. ..	144	-	67	35	19	15	8	-	-

## IV - EDUCACION SUPERIOR

## IV.1 - UNIVERSITARIA - Alumnos y Profesores por dependencia, organismo y tipo de establecimiento

DEPENDENCIA, ORGANISMO Y TIPO	ALUMNOS		PROFESORES	
	TOTAL	Varones	TOTAL	Varones
EDUCACION SUPERIOR .....	535	207	19	17
UNIVERSITARIA .....	535	207	19	17
UNIVERSITARIA				
N A C I O N A L .....	535	207	19	17
Universidad Nacional de Cuyo				
Facultad de Ciencias				
Instituto de Física .....	San C.de Bariloche	55	47	19
Universidad Nacional del Comahue				
Facultad de Ciencias Agrarias .....	Cinco Saltos .....	131	113	
Facultad de Ciencias de la Educación				
Escuela de Profesorado .....	General Roca .....	104	9	
Escuela de Profesorado .....	San C.de Bariloche	37	7	
Escuela de Profesorado .....	Viedma .....	103	25	(*)
Escuela de Profesorado .....	Cipolletti .....	42	-	(*)
Facultad de Ciencias Sociales				
Escuela de Servicio Social .....	General Roca .....	63	6	

(\*) Los datos de Profesores de la Universidad Nacional del Comahue figuran en la sede central de la misma, Provincia de Neuquén.-



## IV.2 - UNIVERSITARIA - Universidades, Facultades y Profesores por departamento y dependencia

DEPARTAMENTO	UNIVERSIDADES			FACULTADES			PROFESORES		
	TOTAL	Oficial	Privada	TOTAL	Oficial	Privada	TOTAL	Oficial	Privada
TOTAL .....	-	-	-	7	7	-			
1 - Adolfo Alsina .....	-	-	-	1	1	-			
3 - Bariloche .....	-	-	-	2	2	-	(*) 19	(*) 19	-
6 - General Roca .....	-	-	-	4	4	-			

(\*) Los datos de Profesores de la Universidad Nacional del Comahue figuran en la sede central de la misma, Provincia de Neuquén.-

## IV.3 - UNIVERSITARIA - Alumnos en actividad por departamento, rama y especialidad

DEPARTAMENTO	ESPECIALIDAD	TOTAL	CIENCIAS MEDICAS	CIENCIAS BASICAS Y TECNOLOGICAS	CIENCIAS SOCIALES	HUMANIDADES
TOTAL .....		535	-	223	63	249
	Ciencias Agronómicas y Veterinarias .....	131	-	131	-	-
	Ciencias Exactas y Naturales .....	92	-	92	-	-
	Otras Ciencias Sociales .....	63	-	-	63	-
	Filosofía y Letras .....	86	-	-	-	86
	Ciencias de la Educación .....	42	-	-	-	42
	Otras Ciencias Humanas .....	121	-	-	-	121
1 - Adolfo Alsina .....		103	-	-	-	103
	Filosofía y Letras .....	35	-	-	-	35
	Otras Ciencias Humanas .....	68	-	-	-	68
3 - Bariloche .....		92	-	92	-	-
	Ciencias Exactas y Naturales .....	92	-	92	-	-
6 - General Roca .....		340	-	131	63	146
	Ciencias Agronómicas y Veterinarias .....	131	-	131	-	-
	Otras Ciencias Sociales .....	63	-	-	63	-
	Filosofía y Letras .....	51	-	-	-	51
	Ciencias de la Educación .....	42	-	-	-	42
	Otras Ciencias Humanas .....	53	-	-	-	53

## V - EDUCACION PARASISTEMATICA

## V.1 - Establecimientos, Alumnos y Profesores por dependencia, organismo y tipo de establecimiento

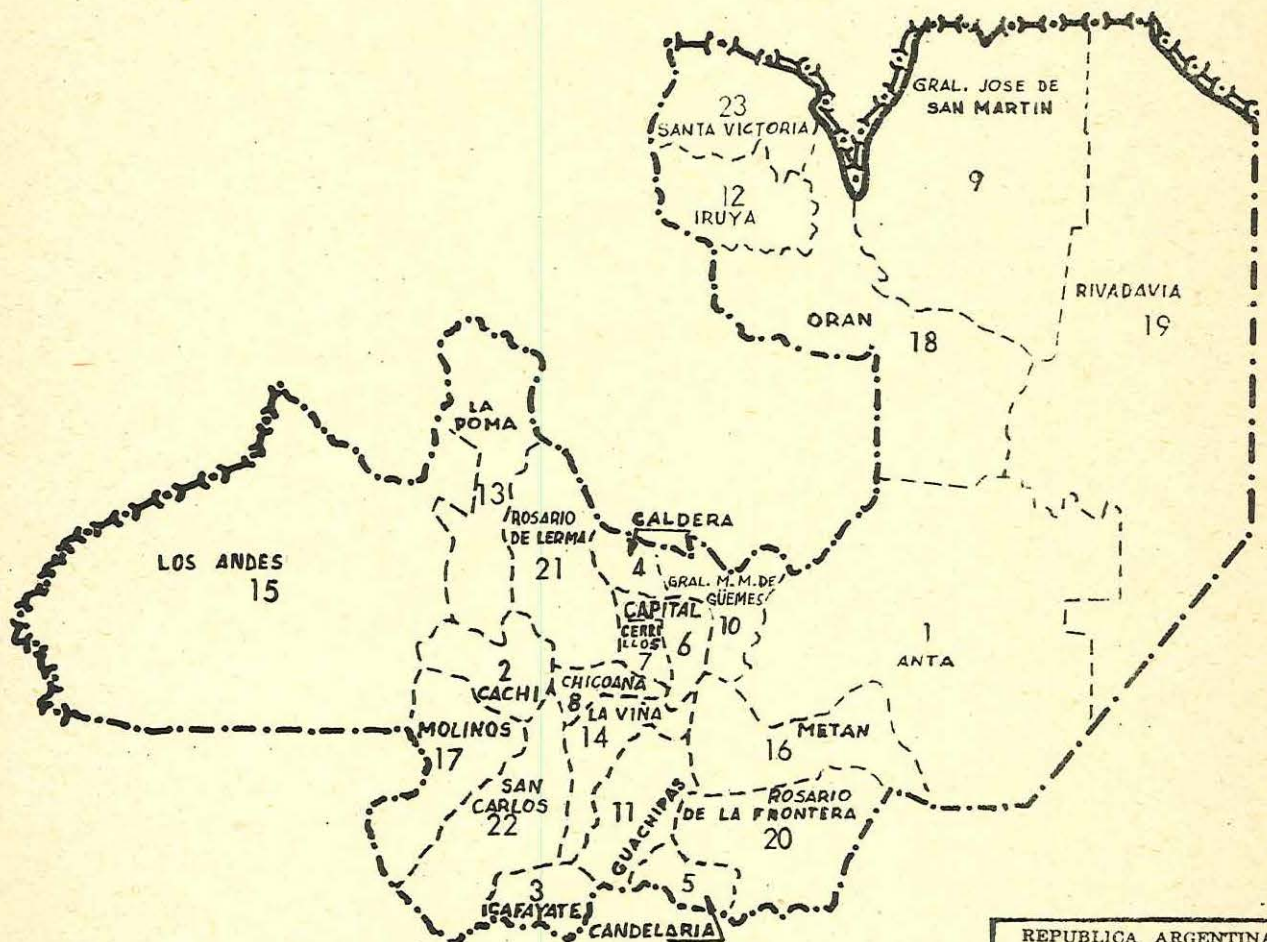
DEPENDENCIA Y ORGANISMO	TIPO	Establecimientos	ALUMNOS		PROFESORES	
			TOTAL	Varones	TOTAL	Varones
EDUCACION PARASISTEMATICA .....		38	2.541	843	102	25
PROVINCIAL .....		14	1.462	463	62	16
Consejo Provincial de Educación .....						
Escuelas para Adultos (Cursos de Materias Prácticas) ....		14	1.462	463	62	16
PRIVADA .....		24	1.079	380	40	9
Superintendencia Nacional de la Enseñanza Privada .....						
Academias Particulares Libres .....						
Secundaria .....		11	877	287	27	6
Técnica .....		1	15	-	1	-
Artística .....		12	254	93	12	3

## V.2 - Establecimientos, Alumnos y Profesores por departamento y dependencia

DEPARTAMENTO	ESTABLECIMIENTOS			ALUMNOS			PROFESORES		
	TOTAL	Oficial	Privada	TOTAL	Oficial	Privada	TOTAL	Oficial	Privada
TOTAL .....	38	14	24	2.541	1.462	1.079	102	62	40
1 - Adolfo Alsina .....	3	1	2	615	394	221	24	13	11
2 - Avellaneda .....	1	-	1	3	-	3	1	-	1
3 - Bariloche .....	6	4	2	390	327	63	17	15	2
5 - General Conesa .....	1	-	1	16	-	16	1	-	1
6 - General Roca .....	25	8	17	1.427	663	764	55	31	24
11 - San Antonio .....	1	-	1	12	-	12	1	-	1
13 - 25 de Mayo .....	1	1	-	78	78	-	3	3	-

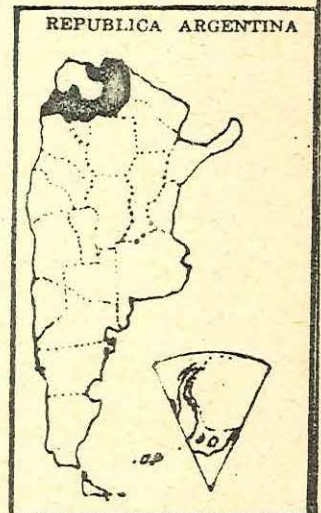


# PROVINCIA de SALTA



SUPERFICIE: 154.775 Km<sup>2</sup>

POBLACION : 509.803 Hab.





## SALTA

## I - EDUCACION PRE-PRIMARIA

I.1 - Jardines de Infantes, Secciones, Alumnos y Docentes por dependencia, organismo y tipo de jardín

DEPENDENCIA Y ORGANISMO	TIPO	Jardi nes de Infan- tes	Seccio nes	ALUMNOS		DOCENTES	
				TOTAL	Varones	TOTAL	Varones
<b>EDUCACION PRE-PRIMARIA</b> .....		130	229	6.825	3.270	243	-
N A C I O N A L .....		20	33	1.024	489	36	-
Administración Nacional de Educación Media y Superior							
Jardines anexos a Escuelas Normales .....		2	6	137	64	9	-
Consejo Nacional de Educación							
Jardines anexos a Escuelas Primarias .....		18	27	887	425	27	-
P R O V I N C I A L .....		83	148	4.341	2.152	149	-
Consejo General de Educación							
Jardines anexos a Escuelas Primarias .....		83	148	4.341	2.152	149	-
P R I V A D A .....		27	48	1.460	629	58	-
Consejo General de Educación							
Jardines anexos a Escuelas Primarias .....		26	48	1.452	625	57	-
Jardines anexos a Escuelas Diferenciales .....		1	-	8	4	1	-

I.2 - Jardines de Infantes, Alumnos y Docentes por departamento y dependencia

DEPARTAMENTO	JARDINES DE INFANTES			ALUMNOS			DOCENTES		
	TOTAL	Oficial	Privada	TOTAL	Oficial	Privada	TOTAL	Oficial	Privada
TOTAL .....	130	103	27	6.825	5.365	1.460	243	185	58
1 - Anta .....	4	4	-	118	118	-	4	4	-
2 - Cachi .....	1	1	-	23	23	-	1	1	-
3 - Cafayate .....	2	2	-	54	54	-	2	2	-
4 - Caldera .....	1	1	-	44	44	-	2	2	-
5 - Candelaria .....	1	1	-	33	33	-	1	1	-
6 - Capital .....	59	39	20	3.700	2.561	1.139	137	89	48
7 - Corrillos .....	3	3	-	147	147	-	5	5	-
8 - Chicoana .....	2	2	-	124	124	-	3	3	-
9 - Gral. J. de San Martín...	19	18	1	846	778	68	28	25	3
10 - Gral. M. M. Güemes .....	5	5	-	244	244	-	9	9	-
11 - Guachipas .....	1	1	-	22	22	-	1	1	-
14 - La Viña .....	2	2	-	66	66	-	3	3	-
15 - Los Andes .....	1	1	-	14	14	-	1	1	-
16 - Metán .....	6	5	1	350	322	28	11	10	1
17 - Molinos .....	1	1	-	25	25	-	1	1	-
18 - Orán .....	11	8	3	483	384	99	15	12	3
20 - Rosario de la Frontera..	6	5	1	260	233	27	12	11	1
21 - Rosario de Lerma .....	3	2	1	212	113	99	5	3	2
22 - San Carlos .....	2	2	-	60	60	-	2	2	-



## II - EDUCACION PRIMARIA

## II.1 - Escuelas, Secciones de Grado, Alumnos y Docentes por tipo de escuela, dependencia y organismo

TIPO, DEPENDENCIA Y ORGANISMO	Escue las	Seccio nes de Grado	ALUMNOS		DOCENTES	
			TOTAL	Varones	TOTAL	Varones
EDUCACION PRIMARIA .....	846	6.270	114.925	59.857	5.777	581
EDAD ESCOLAR .....	632	5.797	104.423	53.232	5.234	476
EDAD POST-ESCOLAR .....	214	473	10.502	6.625	543	105
Escuelas para Adultos de nivel primario .....	43	299	5.564	3.618	369	89
Centros Educativos de nivel primario .....	171	174	4.938	3.007	174	16
<hr/>						
EDAD ESCOLAR .....	Total ....	632	5.797	104.423	53.232	476
	Urbana ...	147	2.524	68.678	33.892	162
	Rural ....	485	3.273	35.745	19.340	314
Escuelas de Jornada Simple .....	Urbana ...	132	2.378	64.538	31.783	132
	Rural ....	478	3.222	34.782	18.788	295
NACIONAL - Consejo Nacional de Educación .....		386	3.080	44.199	23.078	1.940
PROVINCIAL - Consejo General de Educación .....		194	2.212	47.009	24.130	2.491
Protección del Menor .....		1	7	40	-	8
PRIVADA - Consejo General de Educación .....		29	301	8.072	3.363	408
Escuelas de Jornada Completa .....	Urbana ...	1	7	178	84	16
	Rural ....	1	7	153	88	16
NACIONAL - Consejo Nacional de Educación .....		2	14	331	172	32
Departamentos de Aplicación .....	Urbana ...	4	58	1.318	597	96
NACIONAL - Administ.Nacional de Educación Media y Sup. .		4	58	1.318	597	96
Escuelas Hogares .....	Urbana ...	2	38	952	512	106
	Rural ....	1	7	137	105	8
NACIONAL - Consejo Nacional de Educación .....		2	38	952	512	106
PROVINCIAL - Consejo General de Educación .....		1	7	137	105	8
Escuelas Albergues .....	Rural ....	1	5	41	26	2
NACIONAL - Consejo Nacional de Educación .....		1	5	41	26	2
Escuelas en Hospitales .....	Urbana ...	2	-	44	24	5
PROVINCIAL - Consejo General de Educación .....		2	-	44	24	5
Escuelas de Frontera .....	Urbana ...	2	43	1.257	666	51
	Rural ....	4	32	632	333	22
NACIONAL - Consejo Nacional de Educación .....		6	75	1.889	999	73
Escuelas Diferenciales .....	Urbana ...	4	-	391	226	65
PROVINCIAL - Consejo General de Educación .....		2	-	334	194	48
PRIVADA - Consejo General de Educación .....		2	-	57	32	17
EDAD POST-ESCOLAR .....	Total ....	214	473	10.502	6.625	543
	Urbana ...	188	440	9.506	5.901	509
	Rural ....	26	33	996	724	34
Escuelas para Adultos de Nivel Primario .....		43	299	5.564	3.618	369
Escuelas para Adultos .....	Urbana ...	37	275	5.020	3.160	336
PROVINCIAL - Consejo General de Educación .....		27	184	3.121	1.907	230
PRIVADA - Consejo General de Educación .....		10	91	1.899	1.253	106
Escuelas en Hospitales .....	Urbana ...	1	-	75	42	3
PROVINCIAL - Consejo General de Educación .....		1	-	75	42	3
Escuelas anexas a las Fuerzas Armadas .....	Urbana ...	2	8	170	170	10
	Rural ....	1	8	178	178	9
NACIONAL - Dirección Nacional de Educación del Adulto ..		3	16	348	348	19
Escuelas anexas a Unidades Penitenciarias .....	Urbana ...	2	8	121	68	11
PROVINCIAL - Consejo General de Educación .....		2	8	121	68	11
Centros Educativos de nivel primario .....		171	174	4.938	3.007	174
Centros Educativos .....	Urbana ...	142	143	3.951	2.374	143
	Rural ....	9	9	260	214	9
NACIONAL - Dirección Nacional de Educación del Adulto ..		151	152	4.211	2.588	152
Centros Educativos Comunitarios .....	Urbana ...	1	3	88	48	3
NACIONAL - Dirección Nacional de Educación del Adulto ..		1	3	88	48	3
Centros Educativos para Aborígenes .....	Urbana ...	3	3	81	39	3
	Rural ....	16	16	558	332	16
NACIONAL - Dirección Nacional de Educación del Adulto ..		19	19	639	371	19



## II.2 - EDAD ESCOLAR

## II.2.1 - Escuelas, Secciones de Grado, Alumnos y Docentes por departamento y area

DEPARTAMENTO	ESCUELAS		SECCIONES DE GRADO		ALUMNOS		DOCENTES	
	TOTAL	Urbana	TOTAL	Urbana	TOTAL	Urbana	TOTAL	Urbana
TOTAL .....	632	147	5.797	2.524	104.423	68.678	5.234	3.676
1 - Anta .....	73	3	577	40	6.074	1.163	244	48
2 - Cachi .....	13	1	102	14	1.408	305	73	20
3 - Cafayate .....	8	2	70	30	1.278	700	61	44
4 - Caldera .....	11	-	76	-	945	-	57	-
5 - Candelaria .....	8	1	57	13	748	338	41	20
6 - Capital .....	86	70	1.310	1.201	33.785	32.733	2.015	1.952
7 - Cerrillos .....	13	2	124	43	2.621	1.129	142	70
8 - Chicoana .....	20	4	164	53	2.623	1.436	122	69
9 - Gral. José de San Martín ..	62	23	631	366	13.544	9.935	600	450
10 - Gral. Martín M. de Güemes ..	25	6	253	131	4.737	3.516	220	171
11 - Guachipas .....	12	1	75	9	579	192	34	14
12 - Iruya .....	23	-	134	-	808	-	35	-
13 - La Poma .....	6	-	38	-	248	-	10	-
14 - La Viña .....	10	2	82	28	1.257	707	65	38
15 - Los Andes .....	9	1	63	7	1.011	192	49	17
16 - Metán .....	33	9	320	152	5.826	3.741	310	213
17 - Molinos .....	12	1	84	7	1.207	138	65	9
18 - Orán .....	48	12	519	255	12.660	8.080	471	299
19 - Rivadavia .....	47	-	291	-	2.849	-	105	-
20 - Rosario de la Frontera ....	39	5	316	95	3.723	2.099	225	136
21 - Rosario de Lerma .....	33	3	264	69	3.879	2.013	175	93
22 - San Carlos .....	17	1	115	11	1.315	261	64	13
23 - Santa Victoria .....	24	-	132	-	1.298	-	51	-

## II.2.2 - URBANA - Alumnos matriculados por departamento y grado

DEPARTAMENTO	ALUMNOS MATRICULADOS POR GRADO							
	TOTAL	1°	2°	3°	4°	5°	6°	7°
TOTAL .....	68.678	14.510	11.838	10.994	9.500	8.515	6.849	6.472
1 - Anta .....	1.163	289	225	212	141	131	85	80
2 - Cachi .....	305	59	52	56	39	30	45	24
3 - Cafayate .....	700	165	118	114	111	78	66	48
5 - Candelaria .....	338	85	59	60	50	27	26	31
6 - Capital .....	32.733	6.344	5.263	5.111	4.611	4.239	3.557	3.608
7 - Cerrillos .....	1.129	236	195	191	177	150	103	77
8 - Chicoana .....	1.436	376	247	234	180	175	117	107
9 - Gral. J. de San Martín .....	9.935	2.378	1.872	1.621	1.321	1.110	873	760
10 - Gral. Martín M. de Güemes .....	3.516	690	615	620	450	460	380	301
11 - Guachipas .....	192	45	41	29	21	23	17	16
14 - La Viña .....	707	142	106	128	100	98	65	68
15 - Los Andes .....	192	59	49	35	19	12	7	11
16 - Metán .....	3.741	755	664	571	506	474	408	363
17 - Molinos .....	138	27	25	21	23	15	15	12
18 - Orán .....	8.080	1.886	1.538	1.329	1.134	955	656	582
20 - Rosario de la Frontera .....	2.099	454	339	333	277	267	220	209
21 - Rosario de Lerma .....	2.013	464	382	291	298	234	194	150
22 - San Carlos .....	261	56	48	38	42	37	15	25

## II.2.3 - RURAL - Alumnos matriculados por departamento y grado

DEPARTAMENTO	ALUMNOS MATRICULADOS POR GRADO							
	TOTAL	1°	2°	3°	4°	5°	6°	7°
TOTAL .....	35.745	11.706	7.027	5.515	4.222	3.167	2.357	1.751
1 - Anta .....	4.911	1.632	957	785	559	446	314	218
2 - Cachi .....	1.103	296	213	195	136	119	79	65
3 - Cafayate .....	578	164	118	86	68	56	43	43
4 - Caldera .....	945	237	160	135	104	111	107	91
5 - Candelaria .....	410	107	84	67	55	41	30	26
6 - Capital .....	1.052	300	195	161	125	102	100	69
7 - Cerrillos .....	1.492	452	266	233	200	152	104	85
8 - Chicoana .....	1.187	326	210	189	177	120	88	77
9 - Gral. J. de San Martín .....	3.609	1.288	780	525	393	267	202	154
10 - Gral. Martín M. de Güemes .....	1.221	386	230	190	165	103	81	66
11 - Guachipas .....	387	95	71	70	54	38	36	23
12 - Iruya .....	808	292	178	134	92	57	37	18
13 - La Poma .....	248	82	44	41	25	22	18	16
14 - La Viña .....	550	137	95	95	73	54	50	46
15 - Los Andes .....	819	211	170	110	131	76	66	55
16 - Metán .....	2.085	602	416	322	267	195	178	105
17 - Molinos .....	1.069	284	194	151	141	121	95	83
18 - Orán .....	4.580	1.641	984	726	496	366	224	143
19 - Rivadavia .....	2.849	1.311	493	411	256	203	108	67
20 - Rosario de la Frontera .....	1.624	490	278	227	215	162	141	111
21 - Rosario de Lerma .....	1.866	534	368	285	229	191	155	104
22 - San Carlos .....	1.054	291	225	157	139	108	70	64
23 - Santa Victoria .....	1.298	548	298	220	122	57	31	22



## II.3 - EDAD POST-ESCOLAR

## II.3.1 - Escuelas, Secciones, Alumnos y Docentes por departamento y tipo

DEPARTAMENTO	ESCUELAS		SECCIONES		ALUMNOS		DOCENTES	
	Esc. para Adultos	Centros Educativos	Esc. para Adultos	Centros Educativos	Esc. para Adultos	Centros Educativos	Esc. para Adultos	Centros Educativos
TOTAL .....	43	171	299	174	5.564	4.938	369	174
1 - Anta .....	1	9	4	9	67	222	5	9
3 - Cafayate .....	1	-	6	-	107	-	5	-
4 - Caldera .....	-	1	-	1	-	24	-	1
5 - Candelaria .....	-	4	-	4	-	129	-	4
6 - Capital .....	19	57	123	59	2.121	1.547	172	59
7 - Cerrillos .....	1	6	3	6	24	151	1	6
8 - Chicoana .....	1	5	4	5	74	151	2	5
9 - Gral. José de San Martín ..	7	26	79	27	1.655	796	92	27
10 - Gral. Martín M. de Güemes ..	2	14	12	14	243	423	15	14
11 - Guachipas .....	-	1	-	1	-	35	-	1
14 - La Viña .....	1	1	3	1	12	25	1	1
15 - Los Andes .....	2	5	8	5	36	162	2	5
16 - Metán .....	2	15	14	15	226	393	21	15
18 - Orán .....	4	17	31	17	743	548	37	17
19 - Rivadavia .....	-	3	-	3	-	127	-	3
20 - Rosario de la Frontera ....	1	4	5	4	73	112	7	4
21 - Rosario de Lerma .....	1	3	7	3	183	93	9	3

## II.3.2 - URBANA - Alumnos matriculados por departamento, tipo y sección o nivel

DEPARTAMENTO	TOTALES	ESCUELAS PARA ADULTOS					CENTROS EDUCATIVOS			
		TOTAL	1°	2°	3°	4°	TOTAL	1°	2°	3°
TOTAL .....	9.506	5.386	752	1.051	1.635	1.948	4.120	520	1.199	2.401
1 - Anta .....	289	67	21	16	15	15	222	42	84	96
3 - Cafayate .....	107	107	8	24	38	37	-	-	-	-
4 - Caldera .....	-	-	-	-	-	-	-	-	-	-
5 - Candelaria .....	99	-	-	-	-	-	99	22	41	36
6 - Capital .....	3.668	2.121	392	418	619	692	1.547	121	442	984
7 - Cerrillos .....	175	24	-	2	6	16	151	24	29	98
8 - Chicoana .....	225	74	6	10	17	41	151	26	19	106
9 - Gral. José de San Martín .....	1.913	1.477	99	226	457	695	436	40	158	238
10 - Gral. Martín M. de Güemes .....	638	243	20	46	88	89	395	38	85	272
11 - Guachipas .....	35	-	-	-	-	-	35	-	9	26
14 - La Viña .....	37	12	-	1	7	4	25	-	-	25
15 - Los Andes .....	177	36	4	9	7	16	141	33	34	74
16 - Metán .....	532	226	30	52	65	79	306	55	82	169
18 - Orán .....	1.150	743	144	186	235	178	407	68	141	198
20 - Rosario de la Frontera .....	185	73	10	20	15	28	112	51	37	24
21 - Rosario de Lerma .....	276	183	18	41	66	58	93	-	38	55

## II.3.3 - RURAL - Alumnos matriculados por departamento, tipo y sección o nivel

DEPARTAMENTO	TOTALES	ESCUELAS PARA ADULTOS					CENTROS EDUCATIVOS			
		TOTAL	1°	2°	3°	4°	TOTAL	1°	2°	3°
TOTAL .....	996	178	178	-	-	-	818	378	158	282
4 - Caldera .....	24	-	-	-	-	-	24	1	-	23
5 - Candelaria .....	30	-	-	-	-	-	30	-	-	30
9 - Gral. José de San Martín .....	538	178	178	-	-	-	360	160	77	123
10 - Gral. Martín M. de Güemes .....	28	-	-	-	-	-	28	7	-	21
15 - Los Andes .....	21	-	-	-	-	-	21	-	10	11
16 - Metán .....	87	-	-	-	-	-	87	32	7	48
18 - Orán .....	141	-	-	-	-	-	141	67	50	24
19 - Rivadavia .....	127	-	-	-	-	-	127	111	14	2



## III - EDUCACION MEDIA

## III.1 - Establecimientos, Divisiones, Alumnos y Profesores por modalidad, dependencia, organismo y tipo de establecimiento

MODALIDAD, DEPENDENCIA Y ORGANISMO	TIPO	Establecimientos	Divisiones	ALUMNOS		PROFESORES	
				TOTAL	Varones	TOTAL	Varones
<b>EDUCACION MEDIA</b> .....		94	798	23.954	9.978	2.487	964
<b>CICLO BASICO - BACHILLERATOS</b> .....		24	261	8.763	3.131	1.015	351
<b>COMERCIAL</b> .....		17	178	6.496	3.186	662	281
<b>TECNICA INDUSTRIAL</b> .....		11	96	3.166	3.109	341	257
<b>TECNICA PROFESIONAL</b> .....		33	240	4.740	107	338	2
<b>AGROPECUARIA</b> .....		2	9	234	217	41	14
<b>ARTISTICA</b> .....		3	-	294	116	29	15
<b>ASISTENCIAL</b> .....		3	7	132	11	37	23
<b>ESPECIAL</b> .....		1	7	129	101	24	21
 <b>CICLO BASICO - BACHILLERATOS</b> .....		24	261	8.763	3.131	1.015	351
<b>NACIONAL - Adm.Nac. de Educación Media y Superior</b> .....		8	117	3.849	1.545	515	170
Ciclo Básico .....				2.490	1.047		
Bachillerato .....				988	409		
Bachillerato con Materias Pedagógicas .....				73	14		
Bachillerato en Ciencias y Letras .....				298	75		
<b>PROVINCIAL - Direc.de Ens.Media, Técnica y Sup.</b> .....		1	2	41	19	14	7
Bachillerato .....		1	2	41	19	14	7
<b>PRIVADA</b> .....		15	142	4.873	1.567	486	174
Establecimientos Autónomos .....		1	14	367	149	43	17
Ciclo Básico .....				185	81		
Bachillerato Humanista .....				182	68		
Superint.Nacional de la Enseñanza Privada .....		14	128	4.506	1.418	443	157
Ciclo Básico .....				3.220	1.042		
Bachillerato .....				670	166		
Bachillerato con Materias Pedagógicas .....				114	-		
Bachillerato en Ciencias y Letras .....				61	-		
Bachillerato Comercial .....				441	210		
<b>COMERCIAL</b> .....		17	178	6.496	3.186	662	281
<b>NACIONAL - Adm.Nac. de Educación Media y Superior</b> .....		3	52	2.235	994	230	87
<b>PROVINCIAL - Direc.de Ens.Media, Técnica y Sup.</b> .....		9	86	2.819	1.332	290	131
<b>PRIVADA - Superint.Nacional de la Ens. Privada</b> .....		5	40	1.442	860	142	63
<b>TECNICA INDUSTRIAL</b> .....		11	96	3.166	3.109	341	257
<b>NACIONAL</b> .....		11	96	3.166	3.109	341	257
Consejo Nacional de Educación Técnica .....		10	89	2.936	2.887	311	231
Ciclo Básico y Superior .....		7	85	2.192	2.159	305	228
Curso de Constructores .....				395	380		
Formación de Operarios .....				215	214		
Misiones Monotécnicas y de Ext.Cultural .....		3	4	134	134	6	3
Universidad Nacional de Tucumán .....		1	7	230	222	30	26
Ciclo Básico y Superior .....				230	222		
<b>TECNICA PROFESIONAL</b> .....		33	240	4.740	107	338	2
<b>NACIONAL - Consejo Nacional de Educación Técnica</b> .....		4	33	874	-	87	2
Escuelas Nacionales de Educación Técnica .....		3	32	849	-	84	2
Misiones de Cultura Rural y Doméstica .....		1	1	25	-	3	-
<b>PROVINCIAL - Direc.de Ens.Media, Técnica y Sup.</b> .....		29	207	3.869	107	251	-
<b>AGROPECUARIA</b> .....		2	9	234	217	41	14
<b>NACIONAL - Adm. de Educación Agrícola</b> .....		2	9	234	217	41	14
<b>ARTISTICA</b> .....		3	-	294	116	29	15
<b>PROVINCIAL - Direc.de Ens.Media, Técnica y Sup.</b> .....		3	-	294	116	29	15
<b>ASISTENCIAL</b> .....		3	7	132	11	37	23
<b>NACIONAL - Subsecretaría de Salud Pública</b> .....		1	1	3	2	5	4
<b>PROVINCIAL - Direc.de Ens.Media, Técnica y Sup.</b> .....		1	4	90	6	20	11
<b>PRIVADA - Superint.Nacional de la Ens. Privada</b> .....		1	2	39	3	12	8
<b>ESPECIAL</b> .....		1	7	129	101	24	21
<b>PROVINCIAL - Direc.Provincial de Aviación Civil</b> .....		1	7	129	101	24	21



## III.2 - Establecimientos por departamento y modalidad

DEPARTAMENTO	TOTAL	CICLO BASICO- BACHI LLERATOS	COMERCIAL	TECNICA INDUS TRIAL	TECNICA PROFE SIONAL	AGRO PECUARIA	ARTISTICA	ASIS TENCIAL	ESPECIAL
TOTAL .....	94	24	17	11	33	2	3	3	1
1 - Anta .....	5	1	1	-	3	-	-	-	-
2 - Cachi .....	1	-	-	-	1	-	-	-	-
3 - Cafayate .....	3	1	-	1	1	-	-	-	-
5 - Candelaria .....	1	-	-	-	1	-	-	-	-
6 - Capital .....	28	11	6	3	3	1	1	2	1
7 - Cerrillos .....	1	-	-	-	1	-	-	-	-
8 - Chicoana .....	1	-	-	-	1	-	-	-	-
9 - Gral. J. de San Martín ..	16	4	4	2	5	-	-	1	-
10 - Gral. Martín M. de Güemes.	5	1	-	1	3	-	-	-	-
12 - Iruya .....	1	-	-	-	1	-	-	-	-
14 - La Viña .....	2	1	-	-	1	-	-	-	-
15 - Los Andes .....	1	-	-	-	1	-	-	-	-
16 - Metán .....	11	2	3	1	4	-	1	-	-
17 - Molinos .....	1	-	-	-	1	-	-	-	-
18 - Orán .....	8	2	2	1	2	-	1	-	-
20 - Rosario de la Frontera ..	4	1	-	1	1	1	-	-	-
21 - Rosario de Lerma .....	4	-	1	1	2	-	-	-	-
22 - San Carlos .....	1	-	-	-	1	-	-	-	-

## III.3 - Divisiones por departamento y modalidad

DEPARTAMENTO	TOTAL	CICLO BASICO- BACHI LLERATOS	COMERCIAL	TECNICA INDUS TRIAL	TECNICA PROFE SIONAL	AGRO PECUARIA	ARTISTICA	ASIS TENCIAL	ESPECIAL
TOTAL .....	798	261	178	96	240	9	-	7	7
1 - Anta .....	19	6	2	-	11	-	-	-	-
2 - Cachi .....	4	-	-	-	4	-	-	-	-
3 - Cafayate .....	21	6	-	2	13	-	-	-	-
5 - Candelaria .....	6	-	-	-	6	-	-	-	-
6 - Capital .....	411	179	82	60	70	7	-	6	7
7 - Cerrillos .....	5	-	-	-	5	-	-	-	-
8 - Chicoana .....	5	-	-	-	5	-	-	-	-
9 - Gral. J. de San Martín ..	112	24	47	11	29	-	-	1	-
10 - Gral. Martín M. de Güemes.	52	7	-	9	36	-	-	-	-
12 - Iruya .....	1	-	-	-	1	-	-	-	-
14 - La Viña .....	7	3	-	-	4	-	-	-	-
15 - Los Andes .....	4	-	-	-	4	-	-	-	-
16 - Metán .....	57	14	20	6	17	-	-	-	-
17 - Molinos .....	3	-	-	-	3	-	-	-	-
18 - Orán .....	46	11	19	6	10	-	-	-	-
20 - Rosario de la Frontera ..	24	11	-	1	10	2	-	-	-
21 - Rosario de Lerma .....	17	-	8	1	8	-	-	-	-
22 - San Carlos .....	4	-	-	-	4	-	-	-	-

## III.4 - Alumnos por departamento y modalidad

DEPARTAMENTO	TOTAL	CICLO BASICO- BACHI LLERATOS	COMERCIAL	TECNICA INDUS TRIAL	TECNICA PROFE SIONAL	AGRO PECUARIA	ARTISTICA	ASIS TENCIAL	ESPECIAL
TOTAL .....	23.954	8.763	6.496	3.166	4.740	234	294	132	129
1 - Anta .....	438	152	63	-	223	-	-	-	-
2 - Cachi .....	44	-	-	-	44	-	-	-	-
3 - Cafayate .....	436	152	-	41	243	-	-	-	-
5 - Candelaria .....	135	-	-	-	135	-	-	-	-
6 - Capital .....	14.123	6.489	3.470	2.079	1.504	195	128	129	129
7 - Cerrillos .....	84	-	-	-	84	-	-	-	-
8 - Chicoana .....	93	-	-	-	93	-	-	-	-
9 - Gral. J. de San Martín ..	3.169	681	1.440	650	695	-	-	3	-
10 - Gral. Martín M. de Güemes.	947	238	-	264	445	-	-	-	-
12 - Iruya .....	11	-	-	-	11	-	-	-	-
14 - La Viña .....	143	98	-	-	45	-	-	-	-
15 - Los Andes .....	66	-	-	-	66	-	-	-	-
16 - Metán .....	1.470	284	572	172	425	-	17	-	-
17 - Molinos .....	35	-	-	-	35	-	-	-	-
18 - Orán .....	1.641	419	669	167	237	-	149	-	-
20 - Rosario de la Frontera ..	553	250	-	36	228	39	-	-	-
21 - Rosario de Lerma .....	519	-	282	57	180	-	-	-	-
22 - San Carlos .....	47	-	-	-	47	-	-	-	-



## III.5 - Profesores por departamento y modalidad

DEPARTAMENTO	TOTAL	CICLO BASICO- BACHILLERATOS	COMERCIAL	TECNICA INDUSTRIAL	TECNICA PROFESIONAL	AGROPECUARIA	ARTISTICA	ASISTENCIAL	ESPECIAL
TOTAL .....	2.487	1.015	662	341	338	41	29	37	24
1 - Anta .....	43	20	10	-	13	-	-	-	-
2 - Cachi .....	4	-	-	-	4	-	-	-	-
3 - Cafayate .....	65	49	-	2	14	-	-	-	-
5 - Candelaria .....	7	-	-	-	7	-	-	-	-
6 - Capital .....	1.434	665	341	207	115	24	26	32	24
7 - Cerrillos .....	8	-	-	-	8	-	-	-	-
8 - Chicoana .....	8	-	-	-	8	-	-	-	-
9 - Gral. J. de San Martín ..	310	79	136	51	39	-	-	5	-
10 - Gral. Martín M. de Güemes.	84	29	-	17	38	-	-	-	-
12 - Iruya .....	1	-	-	-	1	-	-	-	-
14 - La Viña .....	14	9	-	-	5	-	-	-	-
15 - Los Andes .....	4	-	-	-	4	-	-	-	-
16 - Metán .....	198	51	85	25	36	-	1	-	-
17 - Molinos .....	2	-	-	-	2	-	-	-	-
18 - Orán .....	167	51	62	35	17	-	2	-	-
20 - Rosario de la Frontera ..	92	62	-	2	11	17	-	-	-
21 - Rosario de Lerma .....	41	-	28	2	11	-	-	-	-
22 - San Carlos .....	5	-	-	-	5	-	-	-	-

## III.6 - Alumnos matriculados por departamento, modalidad y años de estudio

DEPARTAMENTO MODALIDAD	ALUMNOS MATRICULADOS POR AÑO									
	TOTAL	Preparatorio	1°	2°	3°	4°	5°	6°	7°	8°
TOTAL .....	23.954	63	9.203	5.425	3.874	2.912	1.957	441	75	4
C.Básico-Bachill. ...	8.763	-	2.377	1.917	1.601	1.504	1.206	117	41	-
Comercial .....	6.496	-	2.566	1.509	1.074	668	515	164	-	-
Téc.Industrial .....	3.166	-	1.242	791	471	344	166	117	31	4
Téc.Profesional .....	4.740	-	2.642	1.130	678	290	-	-	-	-
Agropecuaria .....	234	-	67	32	17	52	41	25	-	-
Artística .....	294	63	143	25	22	17	15	6	3	-
Asistencial .....	132	-	66	-	3	37	14	12	-	-
Especial .....	129	-	100	21	8	-	-	-	-	-
1 - Anta .....	438	-	267	71	54	32	14	-	-	-
C.Básico-Bachill. ...	152	-	72	28	20	18	14	-	-	-
Comercial .....	63	-	63	-	-	-	-	-	-	-
Téc.Profesional .....	223	-	132	43	34	14	-	-	-	-
2 - Cachi .....	44	-	23	8	10	3	-	-	-	-
Téc.Profesional .....	44	-	23	8	10	3	-	-	-	-
3 - Cafayate .....	436	-	257	85	47	31	16	-	-	-
C.Básico-Bachill. ...	152	-	71	21	26	18	16	-	-	-
Téc.Industrial .....	41	-	16	25	-	-	-	-	-	-
Téc.Profesional .....	243	-	170	39	21	13	-	-	-	-
5 - Candelaria .....	135	-	112	11	8	4	-	-	-	-
Téc.Profesional .....	135	-	112	11	8	4	-	-	-	-
6 - Capital .....	14.123	-	4.681	3.235	2.423	1.981	1.398	326	75	4
C.Básico-Bachill. ...	6.489	-	1.678	1.419	1.184	1.149	901	117	41	-
Comercial .....	3.470	-	1.312	812	615	373	307	61	-	-
Téc.Industrial .....	2.079	-	688	534	310	265	142	105	31	4
Téc.Profesional .....	1.504	-	731	396	272	105	-	-	-	-
Agropecuaria .....	195	-	67	32	17	35	19	25	-	-
Artística .....	128	-	49	21	17	17	15	6	3	-
Asistencial .....	129	-	66	-	-	37	14	12	-	-
Especial .....	129	-	100	21	8	-	-	-	-	-
7 - Cerrillos .....	84	-	38	27	15	4	-	-	-	-
Téc.Profesional .....	84	-	38	27	15	4	-	-	-	-
8 - Chicoana .....	93	-	61	16	12	4	-	-	-	-
Téc.Profesional .....	93	-	61	16	12	4	-	-	-	-
9 - Gral. J. de San Martín	3.169	-	1.315	697	520	330	222	85	-	-
C.Básico-Bachill. ...	681	-	168	141	152	118	102	-	-	-
Comercial .....	1.440	-	561	346	219	145	96	73	-	-
Téc.Industrial .....	350	-	151	69	58	36	24	12	-	-
Téc.Profesional .....	695	-	435	141	88	31	-	-	-	-
Asistencial .....	3	-	-	-	3	-	-	-	-	-

III.6 - Alumnos matriculados por departamento, modalidad y años de estudio (conclusión)

DEPARTAMENTO MODALIDAD	TOTAL	ALUMNOS MATRICULADOS POR AÑO								
		Prepara- torio	1°	2°	3°	4°	5°	6°	7°	8°
10 - Gral.M.M.de Güemes ..	947	-	419	290	133	79	26	-	-	-
C.Básico-Bachill....	238	-	88	67	27	30	26	-	-	-
Téc.Industrial .....	264	-	122	84	50	8	-	-	-	-
Téc.Profesional .....	445	-	209	139	56	41	-	-	-	-
12 - Iruya .....	11	-	8	2	1	-	-	-	-	-
Téc.Profesional .....	11	-	8	2	1	-	-	-	-	-
14 - La Vía .....	143	-	62	55	26	-	-	-	-	-
C.Básico-Bachill....	98	-	43	34	21	-	-	-	-	-
Téc.Profesional .....	45	-	19	21	5	-	-	-	-	-
15 - Los Andes .....	66	-	40	18	5	3	-	-	-	-
Téc.Profesional .....	66	-	40	18	5	3	-	-	-	-
16 - Metán .....	1.470	-	588	355	234	169	103	21	-	-
C.Básico-Bachill....	284	-	72	65	49	53	45	-	-	-
Comercial .....	572	-	214	130	85	64	58	21	-	-
Téc.Industrial .....	172	-	72	48	30	22	-	-	-	-
Téc.Profesional .....	425	-	222	108	65	30	-	-	-	-
Artística .....	17	-	8	4	5	-	-	-	-	-
17 - Molinos .....	35	-	32	1	2	-	-	-	-	-
Téc.Profesional .....	35	-	32	1	2	-	-	-	-	-
18 - Orán .....	1.641	63	728	335	240	168	98	9	-	-
C.Básico-Bachill....	419	-	120	91	72	78	58	-	-	-
Comercial .....	669	-	309	145	106	60	40	9	-	-
Téc.Industrial .....	167	-	100	31	23	13	-	-	-	-
Téc.Profesional .....	237	-	113	68	39	17	-	-	-	-
Artística .....	149	63	86	-	-	-	-	-	-	-
20 - Rosario de la Frontera	553	-	267	88	69	63	66	-	-	-
C.Básico-Bachill....	250	-	65	51	50	40	44	-	-	-
Téc.Industrial .....	36	-	36	-	-	-	-	-	-	-
Téc.Profesional .....	228	-	166	37	19	6	-	-	-	-
Agropecuaria .....	39	-	-	-	-	17	22	-	-	-
21 - Rosario de Lerma ....	519	-	282	117	70	36	14	-	-	-
Comercial .....	282	-	117	76	49	26	14	-	-	-
Téc.Industrial .....	57	-	57	-	-	-	-	-	-	-
Téc.Profesional .....	180	-	108	41	21	10	-	-	-	-
22 - San Carlos .....	47	-	23	14	5	5	-	-	-	-
Téc.Profesional .....	47	-	23	14	5	5	-	-	-	-

## IV - EDUCACION SUPERIOR

IV.1 - UNIVERSITARIA Y EXTRAUNIVERSITARIA - Alumnos y Profesores por dependencia, organismo y tipo de establecimiento

DEPENDENCIA, ORGANISMO Y TIPO	AÑO	ALUMNOS		PROFESORES	
		TOTAL	Varones	TOTAL	Varones
EDUCACION SUPERIOR .....		2.761	1.165	260	163
UNIVERSITARIA .....		2.362	1.142	198	144
EXTRAUNIVERSITARIA .....		399	23	62	19
UNIVERSITARIA					
NACIONAL .....		1.620	820	83	58
Universidad Nacional de Tucumán					
Departamento de Ciencias Económicas .....	1971	489	300	8	7
Facultad de Ciencias Naturales .....		1.131	520	75	51



## IV.1 - UNIVERSITARIA Y EXTRAUNIVERSITARIA - Alumnos y Profesores por dependencia, organismo y tipo de establecimiento

DEPENDENCIA, ORGANISMO Y TIPO	AÑO	ALUMNOS		PROFESORES	
		TOTAL	Varones	TOTAL	Varones
P R I V A D A .....		742	323	115	86
Dirección Nacional de Altos Estudios					
Universidades Privadas					
Autorizadas Provisionales (Decreto 2227/68)					
Universidad Católica de Salta					
Facultad de Artes y Ciencias .....	Salta ....	223	18		
Escuela de Servicio Social .....	Salta ....	29	3		
Ftad. de Economía y Administr. de Empresa ...	Salta ....	191	102	115	86
Facultad de Ingeniería .....	Salta ....	148	135		
Facultad de Ciencias Jurídicas .....	Salta ....	151	65		
EXTRAUNIVERSITARIA					
N A C I O N A L .....		156	15	22	7
Administración Nacional de Educación Media y Superior					
Instituto Superior de Formación Docente .....	Salta ....	1971	68	3	10
Instituto Superior de Formación Docente .....	R.de la Mont.	88	12	12	5
P R O V I N C I A L .....		83	6	20	11
Dirección Provincial de Educación					
Escuela de Enfermería .....	Salta ....	83	6	20	11
P R I V A D A .....		160	2	20	1
Superintendencia Nacional de la Enseñanza Privada					
Instituto Incorporado					
"Santa Rosa de Viterbo" .....	Salta ....	71	-	13	1
"Santa Catalina de Bologna" .....	Tartagal .	89	2	7	-

## IV.2 - UNIVERSITARIA - Universidades, Facultades y Profesores por departamento y dependencia

DEPARTAMENTO	UNIVERSIDADES			FACULTADES			PROFESORES		
	TOTAL	Oficial	Privada	TOTAL	Oficial	Privada	TOTAL	Oficial	Privada
TOTAL .....	1	-	1	7	2	5	198	83	115
6 - Capital .....	1	-	1	7	2	5	198	83	115

## IV.3 - UNIVERSITARIA - Alumnos en actividad, por departamento, rama y especialidad

DEPARTAMENTO	ESPECIALIDAD	TOTAL	CIENCIAS MEDICAS	CIENCIAS BASICAS Y TECNOLOGICAS	CIENCIAS SOCIALES	HUMANIDADES
TOTAL .....		2.362	-	889	860	613
Ingeniería .....		521	-	521	-	-
Ciencias Exactas y Naturales .....		368	-	368	-	-
Derecho .....		151	-	-	151	-
Administración .....		626	-	-	626	-
Otras Ciencias Sociales .....		83	-	-	83	-
Filosofía y Letras .....		203	-	-	-	203
Otras Ciencias Humanas .....		410	-	-	-	410
6 - Capital .....		2.362	-	889	860	613
Ingeniería .....		521	-	521	-	-
Ciencias Exactas y Naturales .....		368	-	368	-	-
Derecho .....		151	-	-	151	-
Administración .....		626	-	-	626	-
Otras Ciencias Sociales .....		83	-	-	83	-
Filosofía y Letras .....		203	-	-	-	203
Otras Ciencias Humanas .....		410	-	-	-	410

## IV.4 - EXTRAUNIVERSITARIA - Establecimientos y Profesores por departamento y dependencia

DEPARTAMENTO	ESTABLECIMIENTOS			PROFESORES		
	TOTAL	Oficial	Privada	TOTAL	Oficial	Privada
TOTAL .....	5	3	2	62	42	20
6 - Capital .....	3	2	1	43	30	13
9 - General José de San Martín .....	1	-	1	7	-	7
20 - Rosario de la Frontera .....	1	1	-	12	12	-

## IV.5 - EXTRAUNIVERSITARIA - Alumnos matriculados por departamento y especialidad

DEPARTAMENTO	TOTAL	ESPECIALIDADES DOCENTES		ESPECIALIDADES NO DOCENTES	ARTISTICA
		Profesores	Otras Especialidades		
TOTAL .....	399	316	-	83	-
Educación Elemental y Especiales					
Nivel Elemental .....	316	316	-	-	-
Especialidades no Docentes					
Auxiliares de la Medicina .....	83	-	-	83	-
6 - Capital .....	222	139	-	83	-
Educación Elemental y Especiales					
Nivel Elemental .....	139	139	-	-	-
Especialidades no Docentes					
Auxiliares de la Medicina .....	83	-	-	83	-
9 - General José de San Martín .....	89	89	-	-	-
Educación Elemental y Especiales					
Nivel Elemental .....	89	89	-	-	-
20 - Rosario de la Frontera .....	88	88	-	-	-
Educación Elemental y Especiales					
Nivel Elemental .....	88	88	-	-	-

## V - EDUCACION PARASISTEMATICA

## V.1 - Establecimientos, Alumnos y Profesores por dependencia, organismo y tipo de establecimiento

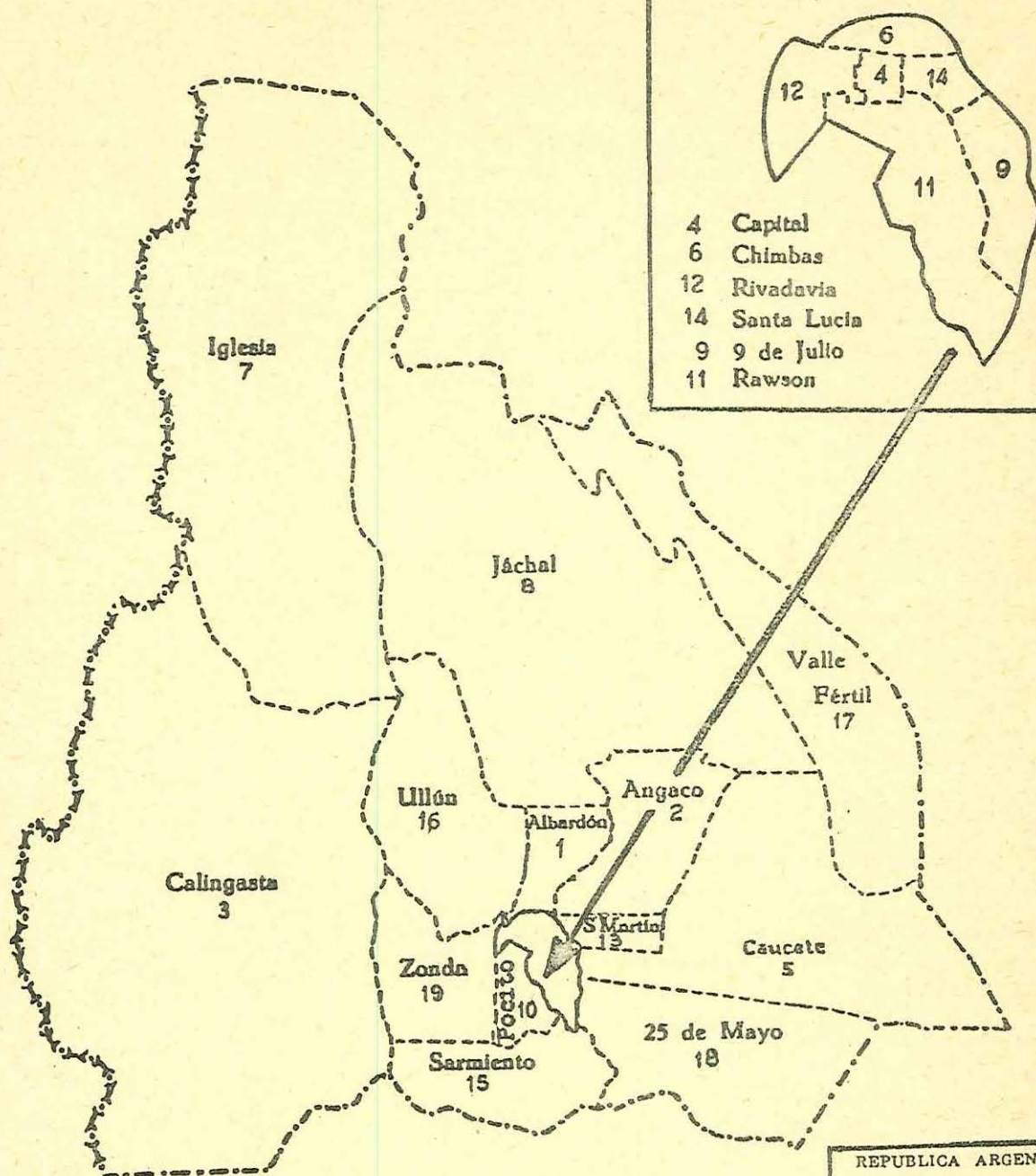
DEPENDENCIA Y ORGANISMO	TIPO	Establecimientos	ALUMNOS		PROFESORES	
			TOTAL	Varones	TOTAL	Varones
EDUCACION PARASISTEMATICA .....		46	9.971	3.166	354	68
PROVINCIAL .....		12	6.981	2.098	269	60
Consejo General de Educación						
Escuelas para Adultos(Cursos de Materias Prácticas) ..	12		6.981	2.098	269	60
PRIVADA .....		34	2.990	1.068	85	8
Superintendencia Nacional de la Enseñanza Privada						
Academias Particulares Libres .....	23		2.510	949	67	5
Técnica .....	1		9	-	3	-
Artística .....	10		471	119	15	3

## V.2 - Establecimientos, Alumnos y Profesores por departamento y dependencia

DEPARTAMENTO	ESTABLECIMIENTOS			ALUMNOS			PROFESORES		
	TOTAL	Oficial	Privada	TOTAL	Oficial	Privada	TOTAL	Oficial	Privada
TOTAL .....	46	12	34	9.971	6.981	2.990	354	269	85
1 - Anta .....	1	-	1	31	-	31	2	-	2
3 - Cafayate .....	1	-	1	23	-	23	1	-	1
6 - Capital .....	18	11	7	8.467	6.696	1.771	305	259	46
8 - Chicoana .....	1	-	1	26	-	26	2	-	2
9 - Gral. J. de San Martín ..	4	-	4	117	-	117	4	-	4
10 - Gral. M. M. de Güemes ...	3	-	3	202	-	202	6	-	6
14 - La Viña .....	1	-	1	4	-	4	2	-	2
16 - Metán .....	7	1	6	664	285	379	19	10	9
18 - Orán .....	5	-	5	174	-	174	7	-	7
20 - Rosario de la Frontera ..	2	-	2	58	-	58	2	-	2
21 - Rosario de Lerma .....	3	-	3	205	-	205	4	-	4

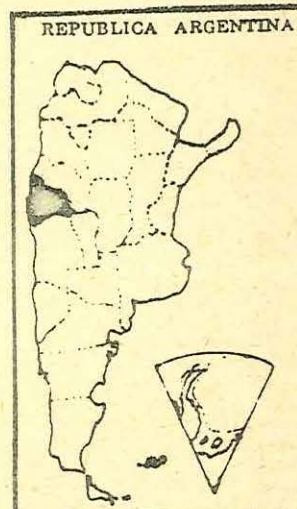


# PROVINCIA de SAN JUAN



SUPERFICIE: 86.137 Km<sup>2</sup>

POBLACION : 384.284 Hab.



## SAN JUAN

## I - EDUCACION PRE-PRIMARIA

I.1 - Jardines de Infantes, Secciones, Alumnos y Docentes por dependencia, organismo y tipo de jardín

DEPENDENCIA Y ORGANISMO	TIPO	Jardines de Infantes	Secciones	ALUMNOS		DOCENTES	
				TOTAL	Varones	TOTAL	Varones
<b>EDUCACION PRE-PRIMARIA</b> .....		96	131	3.530	1.761	133	-
NACIONAL .....		18	27	754	362	30	-
Administración Nacional de Educación Media y Superior							
Jardines anexos a Escuelas Normales .....		4	10	274	137	13	-
Consejo Nacional de Educación							
Jardines anexos a Escuelas Primarias .....		14	17	480	225	17	-
PROVINCIAL .....		65	79	2.129	1.099	78	-
Dirección General de Escuelas							
Jardines anexos a Escuelas Primarias .....		65	79	2.129	1.099	78	-
PRIVADA .....		13	25	647	300	25	-
Dirección General de Escuelas							
Jardines anexos a Escuelas Primarias .....		13	25	647	300	25	-

I.2 - Jardines de Infantes, Alumnos y Docentes por departamento y dependencia

DEPARTAMENTO	JARDINES DE INFANTES			ALUMNOS			DOCENTES		
	TOTAL	Oficial	Privada	TOTAL	Oficial	Privada	TOTAL	Oficial	Privada
TOTAL .....	96	83	13	3.530	2.883	647	133	108	25
1 - Albardón .....	4	4	-	100	100	-	4	4	-
2 - Angaco .....	2	2	-	45	45	-	2	2	-
3 - Calingasta .....	1	1	-	19	19	-	1	1	-
4 - Capital .....	41	30	11	1.859	1.285	574	70	48	22
5 - Caucete .....	5	5	-	166	166	-	7	7	-
6 - Chimbas .....	3	3	-	148	148	-	5	5	-
7 - Iglesia .....	1	1	-	12	12	-	1	1	-
8 - Jáchal .....	5	5	-	131	131	-	6	6	-
10 - Pocito .....	3	3	-	71	71	-	3	3	-
11 - Rawson .....	7	7	-	217	217	-	7	7	-
12 - Rivadavia .....	10	8	2	370	297	73	13	10	3
13 - San Martín .....	2	2	-	58	58	-	2	2	-
14 - Santa Lucía .....	8	8	-	239	239	-	8	8	-
18 - 25 de Mayo .....	3	3	-	76	76	-	3	3	-
19 - Zonda .....	1	1	-	19	19	-	1	1	-



## II - EDUCACION PRIMARIA

## II.1 - Escuelas, Secciones de Grado, Alumnos y Docentes por tipo de escuela, dependencia y organismo

TIPO, DEPENDENCIA Y ORGANISMO	Escuelas	Secciones de Grado	ALUMNOS		DOCENTES	
			TOTAL	Varones	TOTAL	Varones
EDUCACION PRIMARIA .....	635	3.810	79.000	41.458	4.263	478
EDAD ESCOLAR .....	355	3.397	70.949	35.676	3.836	314
EDAD POST-ESCOLAR .....	280	413	8.051	5.782	427	164
Escuelas para Adultos de nivel primario .....	32	165	1.997	1.686	179	116
Centros Educativos de nivel primario .....	248	248	6.054	4.096	248	48
<u>Escuelas de Jornada simple</u> .....	113	1.565	41.585	20.404	2.129	118
Rural ....	230	1.722	25.917	13.556	1.427	163
NACIONAL - Consejo Nacional de Educación .....	173	1.455	27.699	14.193	1.348	157
PROVINCIAL - Dirección General de Escuelas .....	155	1.653	34.689	17.514	1.275	95
PRIVADA - Dirección General de Escuelas .....	15	179	5.114	2.253	261	29
<u>Escuelas de Jornada Completa</u> .....	1	8	228	140	21	5
Rural ....	1	7	149	78	16	7
NACIONAL - Consejo Nacional de Educación .....	2	15	377	218	37	12
<u>Departamentos de Aplicación</u> .....	4	57	1.930	818	101	12
NACIONAL - Adm. Nac. de Educación Media y Superior ..	4	57	1.930	818	101	12
<u>Escuelas Hogares</u> .....	2	38	848	509	83	5
NACIONAL - Consejo Nacional de Educación .....	1	29	718	389	71	2
PROVINCIAL - Dirección General de Escuelas .....	1	9	130	120	12	3
<u>Escuelas en Hospitales</u> .....	1	-	52	28	6	-
PROVINCIAL - Dirección General de Escuelas .....	1	-	52	28	6	-
<u>Escuelas Diferenciales</u> .....	3	-	240	143	53	4
PROVINCIAL - Dirección General de Escuelas .....	3	-	240	143	53	4
EDAD POST-ESCOLAR .....	280	413	8.051	5.782	427	164
Urbana ....	201	319	5.862	4.059	336	132
Rural ....	79	94	2.189	1.723	91	32
<u>Escuelas para Adultos de nivel primario</u> .....	32	165	1.997	1.686	179	116
<u>Escuelas para Adultos</u> .....	28	146	1.731	1.453	163	103
Rural ....	1	6	78	62	6	4
PROVINCIAL - Dirección General de Escuelas .....	27	142	1.687	1.404	158	97
PRIVADA - Dirección General de Escuelas .....	2	10	122	111	11	10
<u>Escuelas anexas a las Fuerzas Armadas</u> .....	1	6	137	137	7	7
NACIONAL - Direc. Nacional de Educación del Adulto ..	1	6	137	137	7	7
<u>Escuelas anexas a Unidades Penitenciarias</u> .....	2	7	51	34	3	2
PROVINCIAL - Dirección General de Escuelas .....	2	7	51	34	3	2
<u>Centros Educativos de nivel primario</u> .....	248	248	6.054	4.096	248	48
<u>Centros Educativos</u> .....	155	155	3.708	2.319	155	19
Rural ....	75	75	1.923	1.490	75	19
NACIONAL - Direc. Nacional de Educación del Adulto ..	230	230	5.631	3.809	230	38
<u>Centros Educativos Comunitarios</u> .....	3	3	63	45	3	-
NACIONAL - Direc. Nacional de Educación del Adulto ..	3	3	63	45	3	-
<u>Ctros. Educ. Móviles de Promoción Prof. Popular</u> ..	15	15	360	242	15	10
NACIONAL - Direc. Nacional de Educación del Adulto ..	15	15	360	242	15	10

## II.2 - EDAD ESCOLAR

## II.2.1 - Escuelas, Secciones de Grado, Alumnos y Docentes por departamento y area

DEPARTAMENTO	ESCUELAS		SECCIONES DE GRADO		ALUMNOS		DOCENTES	
	TOTAL	Urbana	TOTAL	Urbana	TOTAL	Urbana	TOTAL	Urbana
TOTAL .....	355	124	3.397	1.668	70.949	44.883	3.836	2.393
1 - Albardón .....	11	4	104	42	2.364	1.088	131	58
2 - Angaco .....	11	1	90	12	1.644	310	104	17
3 - Calingasta .....	18	1	131	11	1.662	269	78	13
4 - Capital .....	57	57	775	775	21.528	21.528	1.196	1.196
5 - Caucete .....	27	7	230	85	4.113	2.077	234	113
6 - Chimbab .....	12	7	147	99	3.720	2.639	167	117
7 - Iglesia .....	13	-	97	-	1.110	-	62	-
8 - Jáchal .....	39	5	291	62	4.276	1.614	248	85
9 - 9 de Julio .....	5	-	35	-	693	-	35	-
10 - Pocito .....	23	-	198	-	3.956	-	228	-
11 - Rawson .....	29	17	356	248	9.165	6.978	483	357
12 - Rivadavia .....	15	12	186	166	4.495	4.327	224	214
13 - San Martín .....	11	-	83	-	1.257	-	85	-
14 - Santa Lucía .....	14	9	155	117	3.574	2.847	205	163
15 - Sarmiento .....	23	1	171	16	2.652	559	109	18
16 - Ullun .....	3	-	29	-	619	-	27	-
17 - Valle Fértil .....	20	-	130	-	1.101	-	50	-
18 - 25 de Mayo .....	19	1	144	12	2.339	249	126	18
19 - Zonda .....	5	2	41	19	681	398	44	24

## II.2.2 - URBANA - Alumnos matriculados por departamento y grado

DEPARTAMENTO	ALUMNOS MATRICULADOS POR GRADO							
	TOTAL	1°	2°	3°	4°	5°	6°	7°
TOTAL .....	44.883	8.392	6.836	6.781	6.518	5.868	5.615	4.873
1 - Albardón .....	1.088	241	160	178	131	148	126	104
2 - Angaco .....	310	63	33	45	31	42	51	45
3 - Calingasta .....	269	68	36	44	40	36	23	22
4 - Capital .....	21.528	3.482	3.048	3.107	3.220	2.948	2.970	2.753
5 - Caucete .....	2.077	375	325	295	306	302	258	216
6 - Chimbab .....	2.639	585	493	401	356	309	259	236
8 - Jáchal .....	1.614	294	246	247	226	205	234	162
11 - Rawson .....	6.978	1.553	1.121	1.146	993	868	734	563
12 - Rivadavia .....	4.327	880	719	690	616	514	510	398
14 - Santa Lucía .....	2.847	567	479	434	443	343	315	266
15 - Sarmiento .....	559	130	85	110	65	67	57	45
18 - 25 de Mayo .....	249	43	24	29	42	39	36	36
19 - Zonda .....	398	111	67	55	49	47	42	27

## II.2.3 - RURAL - Alumnos matriculados por departamento y grado

DEPARTAMENTO	ALUMNOS MATRICULADOS POR GRADO							
	TOTAL	1°	2°	3°	4°	5°	6°	7°
TOTAL .....	26.066	6.524	4.564	4.190	3.444	2.956	2.400	1.988
1 - Albardón .....	1.276	299	228	197	181	146	116	109
2 - Angaco .....	1.334	275	210	217	193	162	158	119
3 - Calingasta .....	1.393	396	225	217	166	155	130	104
5 - Caucete .....	2.036	470	361	326	259	261	191	168
6 - Chimbab .....	1.081	327	211	168	129	91	82	73
7 - Iglesia .....	1.110	265	201	181	144	117	105	97
8 - Jáchal .....	2.662	670	487	436	334	287	238	210
9 - 9 de Julio .....	693	164	144	119	102	68	56	40
10 - Pocito .....	3.956	952	711	619	547	446	377	304
11 - Rawson .....	2.187	490	361	368	295	275	226	172
12 - Rivadavia .....	168	55	31	29	21	17	7	8
13 - San Martín .....	1.257	287	211	209	154	151	127	118
14 - Santa Lucía .....	727	173	121	111	105	92	70	55
15 - Sarmiento .....	2.093	577	354	343	281	232	166	140
16 - Ullun .....	619	171	109	104	68	72	47	48
17 - Valle Fértil .....	1.101	313	169	178	139	142	89	71
18 - 25 de Mayo .....	2.090	551	386	337	291	208	186	131
19 - Zonda .....	283	89	44	31	35	34	29	21



## II.3 - EDAD POST-ESCOLAR

## II.3.1 - Escuelas, Secciones, Alumnos y Docentes por departamento y tipo

DEPARTAMENTO	ESCUELAS		SECCIONES		ALUMNOS		DOCENTES	
	Esc. para Adultos	Centros Educativos	Esc. para Adultos	Centros Educativos	Esc. para Adultos	Centros Educativos	Esc. para Adultos	Centros Educativos
TOTAL .....	32	248	165	248	1.997	6.054	179	248
1 - Albardón .....	1	12	2	12	15	326	2	12
2 - Angaco .....	-	9	-	9	-	226	-	9
3 - Calingasta .....	-	6	-	6	-	162	-	6
4 - Capital .....	9	36	45	36	573	828	63	36
5 - Caucete .....	2	24	8	24	74	650	6	24
6 - Chimbas .....	5	14	22	14	260	317	18	14
7 - Iglesias .....	-	6	-	6	-	151	-	6
8 - Jáchal .....	-	21	-	21	-	535	-	21
9 - Nueve de Julio .....	-	4	-	4	-	89	-	4
10 - Pocito .....	2	17	9	17	128	393	9	17
11 - Rawson .....	4	23	28	23	368	544	35	23
12 - Rivadavia .....	4	19	24	19	351	425	25	19
13 - San Martín .....	1	9	6	9	60	240	5	9
14 - Santa Lucía .....	2	25	11	25	121	585	13	25
15 - Sarmiento .....	1	7	6	7	22	171	1	7
16 - Ullún .....	-	3	-	3	-	75	-	3
17 - Valle Fértil .....	1	3	4	3	25	82	2	3
18 - Veinticinco de Mayo .....	-	8	-	8	-	211	-	8
19 - Zonda .....	-	2	-	2	-	44	-	2

## II.3.2 - URBANA - Alumnos matriculados por departamento, tipo y sección o nivel

DEPARTAMENTO	TOTALES	ESCUELAS PARA ADULTOS					CENTROS EDUCATIVOS			
		TOTAL	1°	2°	3°	4°	TOTAL	1°	2°	3°
TOTAL .....	5.862	1.731	162	396	678	495	4.131	1.097	1.239	1.795
1 - Albardón .....	170	15	-	-	8	7	155	17	46	92
2 - Angaco .....	-	-	-	-	-	-	-	-	-	-
3 - Calingasta .....	30	-	-	-	-	-	30	4	7	19
4 - Capital .....	1.401	573	19	119	242	193	828	373	210	245
5 - Caucete .....	595	74	6	21	27	20	521	139	169	213
6 - Chimbas .....	424	131	26	44	46	15	293	55	94	144
8 - Jáchal .....	206	-	-	-	-	-	206	28	45	133
9 - Nueve de Julio .....	42	-	-	-	-	-	42	8	25	9
10 - Pocito .....	404	128	9	37	52	30	276	86	107	83
11 - Rawson .....	855	368	40	68	144	116	487	82	170	235
12 - Rivadavia .....	639	214	33	64	62	55	425	101	118	206
13 - San Martín .....	117	60	15	16	17	12	57	4	20	33
14 - Santa Lucía .....	706	121	4	22	55	40	585	154	151	280
15 - Sarmiento .....	95	22	5	3	11	3	73	25	26	22
16 - Ullún .....	20	-	-	-	-	-	20	4	6	10
17 - Valle Fértil .....	107	25	5	2	14	4	82	2	25	55
18 - Veinticinco de Mayo .....	51	-	-	-	-	-	51	15	20	16

## II.3.3 - RURAL - Alumnos matriculados por departamento, tipo y sección o nivel

DEPARTAMENTO	TOTALES	ESCUELAS PARA ADULTOS					CENTROS EDUCATIVOS			
		TOTAL	1°	2°	3°	4°	TOTAL	1°	2°	3°
TOTAL .....	2.189	266	132	47	65	22	1.923	414	717	792
1 - Albardón .....	171	-	-	-	-	-	171	23	69	79
2 - Angaco .....	226	-	-	-	-	-	226	55	97	74
3 - Calingasta .....	132	-	-	-	-	-	132	15	38	79
5 - Caucete .....	129	-	-	-	-	-	129	27	45	57
6 - Chimbas .....	153	129	41	28	38	22	24	1	8	15
7 - Iglesia .....	151	-	-	-	-	-	151	54	37	60
8 - Jáchal .....	329	-	-	-	-	-	329	32	118	179
9 - Nueve de Julio .....	47	-	-	-	-	-	47	9	25	13
10 - Pocito .....	117	-	-	-	-	-	117	18	49	50
11 - Rawson .....	57	-	-	-	-	-	57	17	21	19
12 - Rivadavia .....	137	137	91	19	27	-	-	-	-	-
13 - San Martín .....	183	-	-	-	-	-	183	36	67	80
14 - Santa Lucía .....	-	-	-	-	-	-	-	-	-	-
15 - Sarmiento .....	98	-	-	-	-	-	98	25	48	25
16 - Ullún .....	55	-	-	-	-	-	55	36	12	7
18 - Veinticinco de Mayo .....	160	-	-	-	-	-	160	45	69	46
19 - Zonda .....	44	-	-	-	-	-	44	21	14	9

## III - EDUCACION MEDIA

## III.1 - Establecimientos, Divisiones, Alumnos y Profesores por modalidad, dependencia, organismo y tipo de establecimiento

MODALIDAD, DEPENDENCIA Y ORGANISMO	TIPO	Establecimientos	Divisiones	ALUMNOS		PROFESORES	
				TOTAL	Varones	TOTAL	Varones
EDUCACION MEDIA .....		44	455	14.683	7.276	1.973	756
CICLO BASICO - BACHILLERATOS .....		22	216	7.134	2.409	985	247
COMERCIAL .....		7	73	2.433	1.437	328	144
TECNICA INDUSTRIAL .....		7	112	3.366	2.911	471	305
TECNICA PROFESIONAL .....		4	40	1.204	176	110	16
AGROPECUARIA .....		3	14	344	262	58	33
ARTISTICA .....		1	-	202	81	21	11
<hr/>							
<u>CICLO BASICO - BACHILLERATOS</u> .....		22	216	7.134	2.409	985	247
NACIONAL - Adm. Nac. de Educación Media y Superior ...		12	155	5.197	1.730	687	151
Ciclo Básico .....				3.802	1.340		
Bachillerato .....				770	266		
Bachillerato con Materias Pedagógicas .....				27	8		
Bachillerato en Ciencias y Letras .....				468	65		
Bachillerato Agrotécnico .....				130	51		
PRIVADA - Superint.Nacional de la Enseñanza Privada ...		10	61	1.937	679	298	96
Ciclo Básico .....				1.371	477		
Bachillerato .....				262	51		
Bachillerato en Ciencias y Letras .....				127	-		
Bachillerato Humanista .....				74	48		
Bachillerato Comercial .....				103	103		
<u>COMERCIAL</u> .....		7	73	2.433	1.437	328	144
NACIONAL .....		5	62	2.067	1.229	273	124
Adm. Nac. de Educación Media y Superior .....		4	28	948	620	140	64
Universidad Nacional de Cuyo .....		1	34	1.119	609	133	60
PRIVADA - Superint.Nacional de la Enseñanza Privada ...		2	11	366	208	55	20
<u>TECNICA INDUSTRIAL</u> .....		7	112	3.366	2.911	471	305
NACIONAL .....		5	97	2.868	2.493	394	259
Consejo Nacional de Educación Técnica .....		1	51	1.791	1.680	170	116
Ciclo Básico y Superior .....				1.751	1.640		
Formación de Operarios .....				40	40		
Misiones Monotécnicas y de Extensión Cultural ...		3	3	77	77	6	3
Universidad Nacional de Cuyo .....		1	43	1.000	736	218	140
Ciclo Básico y Superior .....				1.000	736		
PROVINCIAL - Dirección General de Escuelas .....		1	9	287	273	38	30
Ciclo Básico y Superior .....				287	273		
PRIVADA - Superint.Nacional de la Enseñanza Privada ...		1	6	211	145	39	16
Ciclo Básico y Superior .....				211	145		
<u>TECNICA PROFESIONAL</u> .....		4	40	1.204	176	110	16
NACIONAL - Consejo Nacional de Educación Técnica .....		2	35	1.110	136	105	14
Escuela Nacional de Educación Técnica .....		1	34	1.072	136	102	14
Misiones de Cultura Rural y Doméstica .....		1	1	38	-	3	-
PROVINCIAL - Dirección General de Escuelas .....		2	5	94	40	5	2
<u>AGROPECUARIA</u> .....		3	14	344	262	58	33
NACIONAL - Administración de Educación Agrícola .....		3	14	344	262	58	33
<u>ARTISTICA</u> .....		1	-	202	81	21	11
PROVINCIAL - Universidad Provincial de San Juan ....		1	-	202	81	21	11



## III.2 - Establecimientos por departamento y modalidad

DEPARTAMENTO	TOTAL	CICLO BASICO BACHI- LLERATOS	COMERCIAL	TECNICA INDUS TRIAL	TECNICA PROFE SIONAL	AGROPE CUARIA	ARTISTICA
TOTAL.....	44	22	7	7	4	3	1
1 - Albardón .....	1	1	-	-	-	-	-
2 - Angaco .....	2	1	-	1	-	-	-
3 - Calingasta .....	1	1	-	-	-	-	-
4 - Capital .....	23	11	5	4	1	1	1
5 - Caucete .....	4	1	1	1	1	-	-
8 - Jáchal .....	3	1	1	-	-	1	-
10 - Pocito .....	1	1	-	-	-	-	-
11 - Rawson .....	3	2	-	1	-	-	-
12 - Rivadavia .....	1	-	-	-	1	-	-
13 - San Martín .....	2	1	-	-	1	-	-
15 - Sarmiento .....	1	-	-	-	-	1	-
17 - Valle Fértil .....	1	1	-	-	-	-	-
18 - 25 de Mayo .....	1	1	-	-	-	-	-

## III.3 - Divisiones por departamento y modalidad

DEPARTAMENTO	TOTAL	CICLO BASICO BACHI- LLERATOS	COMERCIAL	TECNICA INDUS TRIAL	TECNICA PROFE SIONAL	AGROPE CUARIA	ARTISTICA
TOTAL .....	455	216	73	112	40	14	-
1 - Albardón .....	8	8	-	-	-	-	-
2 - Angaco .....	6	5	-	1	-	-	-
3 - Calingasta .....	2	2	-	-	-	-	-
4 - Capital .....	365	152	62	109	34	8	-
5 - Caucete .....	17	8	6	1	2	-	-
8 - Jáchal .....	18	11	5	-	-	2	-
10 - Pocito .....	5	5	-	-	-	-	-
11 - Rawson .....	14	13	-	-	-	-	-
12 - Rivadavia .....	1	-	-	-	1	-	-
13 - San Martín .....	7	4	-	-	3	-	-
15 - Sarmiento .....	4	-	-	-	-	4	-
17 - Valle Fértil .....	2	2	-	-	-	-	-
18 - 25 de Mayo .....	6	6	-	-	-	-	-

## III.4 - Alumnos por departamento y modalidad

DEPARTAMENTO	TOTAL	CICLO BASICO BACHI- LLERATOS	COMERCIAL	TECNICA INDUS TRIAL	TECNICA PROFE SIONAL	AGROPE CUARIA	ARTISTICA
TOTAL.....	14.683	7.134	2.433	3.366	1.204	344	202
1 - Albardón .....	240	240	-	-	-	-	-
2 - Angaco .....	177	159	-	18	-	-	-
3 - Calingasta .....	43	43	-	-	-	-	-
4 - Capital .....	12.094	5.182	2.107	3.289	1.072	242	202
5 - Caucete .....	522	255	198	37	32	-	-
8 - Jáchal .....	490	332	128	-	-	30	-
10 - Pocito .....	124	124	-	-	-	-	-
11 - Rawson .....	503	481	-	22	-	-	-
12 - Rivadavia .....	38	-	-	-	38	-	-
13 - San Martín .....	186	124	-	-	62	-	-
15 - Sarmiento .....	72	-	-	-	-	72	-
17 - Valle Fértil .....	56	56	-	-	-	-	-
18 - 25 de Mayo .....	138	138	-	-	-	-	-

## III.5 - Profesores por departamento y modalidad

DEPARTAMENTO	TOTAL	CICLO BASICO BACHI- LLERATOS	COMERCIAL	TECNICA INDUS TRIAL	TECNICA PROFE SIONAL	AGROPE CUARIA	ARTISTICA
TOTAL.....	1.973	985	328	471	110	58	21
1 - Albardón .....	39	39	-	-	-	-	-
2 - Angaco .....	24	22	-	2	-	-	-
3 - Calingasta .....	7	7	-	-	-	-	-
4 - Capital .....	1.523	639	270	465	102	26	21
5 - Caucete .....	100	65	31	2	2	-	-
8 - Jáchal .....	87	44	27	-	-	16	-
10 - Pocito .....	35	35	-	-	-	-	-
11 - Rawson .....	79	77	-	2	-	-	-
12 - Rivadavia .....	3	-	-	-	3	-	-
13 - San Martín .....	25	22	-	-	3	-	-
15 - Sarmiento .....	16	-	-	-	-	16	-
17 - Valle Fértil .....	6	6	-	-	-	-	-
18 - 25 de Mayo .....	29	29	-	-	-	-	-

III.6 - Alumnos matriculados por departamento, modalidad y años de estudio

DEPARTAMENTO	MODALIDAD	ALUMNOS MATRICULADOS POR AÑO									
		TOTAL	Prepara torio	1º	2º	3º	4º	5º	6º	7º	8º
TOTAL	.....	14.683	-	4.737	3.504	2.493	1.947	1.550	402	44	6
C.Básico-Bachill...	7.134	-	2.180	1.654	1.339	1.037	859	65	-	-	-
Comercial	2.433	-	713	534	416	385	338	47	-	-	-
Téc. Industrial	3.366	-	949	898	548	385	314	251	15	6	-
Téc. Profesional	1.204	-	659	312	138	95	-	-	-	-	-
Agropecuaria	344	-	106	67	19	45	39	39	29	-	-
Artística	202	-	130	39	33	-	-	-	-	-	-
1 - Albardón	240	-	104	60	49	27	-	-	-	-	-
C.Básico-Bachill...	240	-	104	60	49	27	-	-	-	-	-
2 - Angaco	177	-	59	60	58	-	-	-	-	-	-
C.Básico-Bachill...	159	-	59	42	58	-	-	-	-	-	-
Téc. Industrial	18	-	-	18	-	-	-	-	-	-	-
3 - Calingasta	43	-	20	23	-	-	-	-	-	-	-
C.Básico-Bachill...	43	-	20	23	-	-	-	-	-	-	-
4 - Capital	12.094	-	3.664	2.822	2.050	1.718	1.388	402	44	6	-
C.Básico-Bachill...	5.182	-	1.370	1.157	970	877	743	65	-	-	-
Comercial	2.107	-	602	467	353	330	308	47	-	-	-
Téc. Industrial	3.289	-	927	843	548	385	314	251	15	6	-
Téc. Profesional	1.072	-	565	285	127	95	-	-	-	-	-
Agropecuaria	242	-	70	31	19	31	23	39	29	-	-
Artística	202	-	130	39	33	-	-	-	-	-	-
5 - Caucete	522	-	164	162	79	71	46	-	-	-	-
C.Básico-Bachill...	255	-	69	71	44	40	31	-	-	-	-
Comercial	198	-	78	39	35	31	15	-	-	-	-
Téc. Industrial	37	-	-	37	-	-	-	-	-	-	-
Téc. Profesional	32	-	17	15	-	-	-	-	-	-	-
8 - Jáchal	490	-	152	100	100	72	66	-	-	-	-
C.Básico-Bachill...	332	-	119	72	72	34	35	-	-	-	-
Comercial	128	-	33	28	28	24	15	-	-	-	-
Agropecuaria	30	-	-	-	-	14	16	-	-	-	-
10 - Pocito	124	-	83	41	-	-	-	-	-	-	-
C.Básico-Bachill...	124	-	83	41	-	-	-	-	-	-	-
11 - Rawson	503	-	226	113	87	38	39	-	-	-	-
C.Básico-Bachill...	481	-	204	113	87	38	39	-	-	-	-
Téc. Industrial	22	-	22	-	-	-	-	-	-	-	-
12 - Rivadavia	38	-	38	-	-	-	-	-	-	-	-
Téc. Profesional	38	-	38	-	-	-	-	-	-	-	-
13 - San Martín	186	-	88	54	44	-	-	-	-	-	-
C.Básico-Bachill...	124	-	49	42	33	-	-	-	-	-	-
Téc. Profesional	62	-	39	12	11	-	-	-	-	-	-
15 - Sarmiento	72	-	36	36	-	-	-	-	-	-	-
Agropecuaria	72	-	36	36	-	-	-	-	-	-	-
17 - Valle Fértil	56	-	56	-	-	-	-	-	-	-	-
C.Básico-Bachill...	56	-	56	-	-	-	-	-	-	-	-
18 - 25 de Mayo	138	-	47	33	26	21	11	-	-	-	-
C.Básico-Bachill...	138	-	47	33	26	21	11	-	-	-	-



## IV - EDUCACION SUPERIOR

## IV.1 - UNIVERSITARIA Y EXTRAUNIVERSITARIA - Alumnos y Profesores por dependencia, organismo y tipo de establecimiento

DEPENDENCIA, ORGANISMO Y TIPO	AÑO	ALUMNOS		PROFESORES	
		TOTAL	Varones	TOTAL	Varones
EDUCACION SUPERIOR .....		4.136	2.103	491	318
UNIVERSITARIA .....		3.361	2.048	453	315
EXTRAUNIVERSITARIA .....		775	55	38	3
UNIVERSITARIA					
NACIONAL .....		1.852	1.466	149	139
Universidad Nacional de Cuyo					
Ftad.de Ingeniería y Cs.Exactas,Fís.y Nat. - San Juan .		1.852	1.466	149	139
PROVINCIAL .....		972	320	147	77
Universidad Provincial "Domingo F. Sarmiento"					
Facultad de Humanidades .....	San Juan.	577	237		
Instituto Superior del Magisterio .....	San Juan.	164	6	122	66
Instituto Superior de Cs.de la Comunicación - San Juan.		76	17		
Facultad de Artes .....	San Juan.	155	60	25	11
PRIVADA .....		537	262	157	99
Dirección Nacional de Altos Estudios					
Universidades Privadas Registradas					
Universidad Católica de Cuyo					
Facultad de Ciencias Económicas .....	Rivadavia	186	163	39	36
Facultad de Derecho y Ciencias Sociales .....	Rivadavia	197	90	49	43
Facultad de Filosofía y Humanidades .....	Rivadavia	124	9	44	9
Escuela Universitaria de Enfermería .....	Rivadavia	30	-	25	11
EXTRAUNIVERSITARIA					
NACIONAL .....		775	55	38	3
Administración Nacional de Educación Media y Superior					
Instituto Nacional del Profesorado Secundario-San Juan.		617	51	12	1
Instituto Superior de Formación Docente .....	San Juan.	72	1	14	-
Instituto Superior de Formación Docente .....	Caucete .	86	3	12	2

## IV.2 - UNIVERSITARIA - Universidades, Facultades y Profesores por departamento y dependencia

DEPARTAMENTO	UNIVERSIDADES			FACULTADES			PROFESORES		
	TOTAL	Oficial	Privada	TOTAL	Oficial	Privada	TOTAL	Oficial	Privada
TOTAL .....	2	1	1	9	5	4	453	296	157
4 - Capital .....	1	1	-	5	5	-	296	296	-
12 - Rivadavia .....	1	-	1	4	-	4	157	-	157

IV.3 - UNIVERSITARIA - Alumnos en actividad por departamento, rama y especialidad

DEPARTAMENTO	ESPECIALIDAD	TOTAL	CIENCIAS MEDICAS	CIENCIAS BASICAS Y TECNOLOGICAS	CIENCIAS SOCIALES	HUMANIDADES
TOTAL	.....	3.361	30	1.852	1.036	443
	Auxiliares de la Medicina .....	30	30	-	-	-
	Ingeniería .....	1.523	-	1.523	-	-
	Arquitectura .....	267	-	267	-	-
	Ciencias Exactas y Naturales .....	62	-	62	-	-
	Derecho .....	286	-	-	286	-
	Administración .....	455	-	-	455	-
	Otras Ciencias Sociales .....	295	-	-	295	-
	Filosofía y Letras .....	6	-	-	-	6
	Ciencias de la Educación .....	164	-	-	-	164
	Otras Ciencias Humanas .....	118	-	-	-	118
	Música .....	155	-	-	-	155
4 - Capital	.....	2.824	-	1.852	653	319
	Ingeniería .....	1.523	-	1.523	-	-
	Arquitectura .....	267	-	267	-	-
	Ciencias Exactas y Naturales .....	62	-	62	-	-
	Derecho .....	89	-	-	89	-
	Administración .....	269	-	-	269	-
	Otras Ciencias Sociales .....	295	-	-	295	-
	Ciencias de la Educación .....	164	-	-	-	164
	Música .....	155	-	-	-	155
12 - Rivadavia	.....	537	30	-	383	124
	Auxiliares de la Medicina .....	30	30	-	-	-
	Derecho .....	197	-	-	197	-
	Administración .....	186	-	-	186	-
	Filosofía y Letras .....	6	-	-	-	6
	Otras Ciencias Humanas .....	118	-	-	-	118

IV.4 - EXTRAUNIVERSITARIA - Establecimientos y Profesores por departamento y dependencia

DEPARTAMENTO	ESTABLECIMIENTOS			PROFESORES		
	TOTAL	Oficial	Privada	TOTAL	Oficial	Privada
TOTAL	3	3	-	38	38	-
4 - Capital	2	2	-	26	26	-
5 - Cauce	1	1	-	12	12	-



## IV.5 - EXTRAUNIVERSITARIA -Alumnos matriculados por departamento y especialidad

DEPARTAMENTO	TOTAL	ESPECIALIDADES DOCENTES		ESPECIALIDADES NO DOCENTES	ARTISTICA
		Profesores	Otras Especialidades		
TOTAL .....	775	775	-	-	-
Educación Media					
Humanidades y Pedagogía .....	267	267	-	-	-
Ciencias Exactas, Físicas y Naturales .....	208	208	-	-	-
Idiomas Extranjeros .....	45	45	-	-	-
Educación Elemental y Especiales					
Nivel Elemental .....	255	255	-	-	-
4 - Capital .....	689	689	-	-	-
Educación Media					
Humanidades y Pedagogía .....	267	267	-	-	-
Ciencias Exactas, Físicas y Naturales .....	208	208	-	-	-
Idiomas Extranjeros .....	45	45	-	-	-
Educación Elemental y Especiales					
Nivel Elemental .....	169	169	-	-	-
5 - Cauçete .....	86	86	-	-	-
Educación Elemental y Especiales					
Nivel Elemental .....	86	86	-	-	-

## V - EDUCACION PARASISTEMATICA

## V.1 - Establecimientos, Alumnos y Profesores por dependencia, organismo y tipo de establecimiento

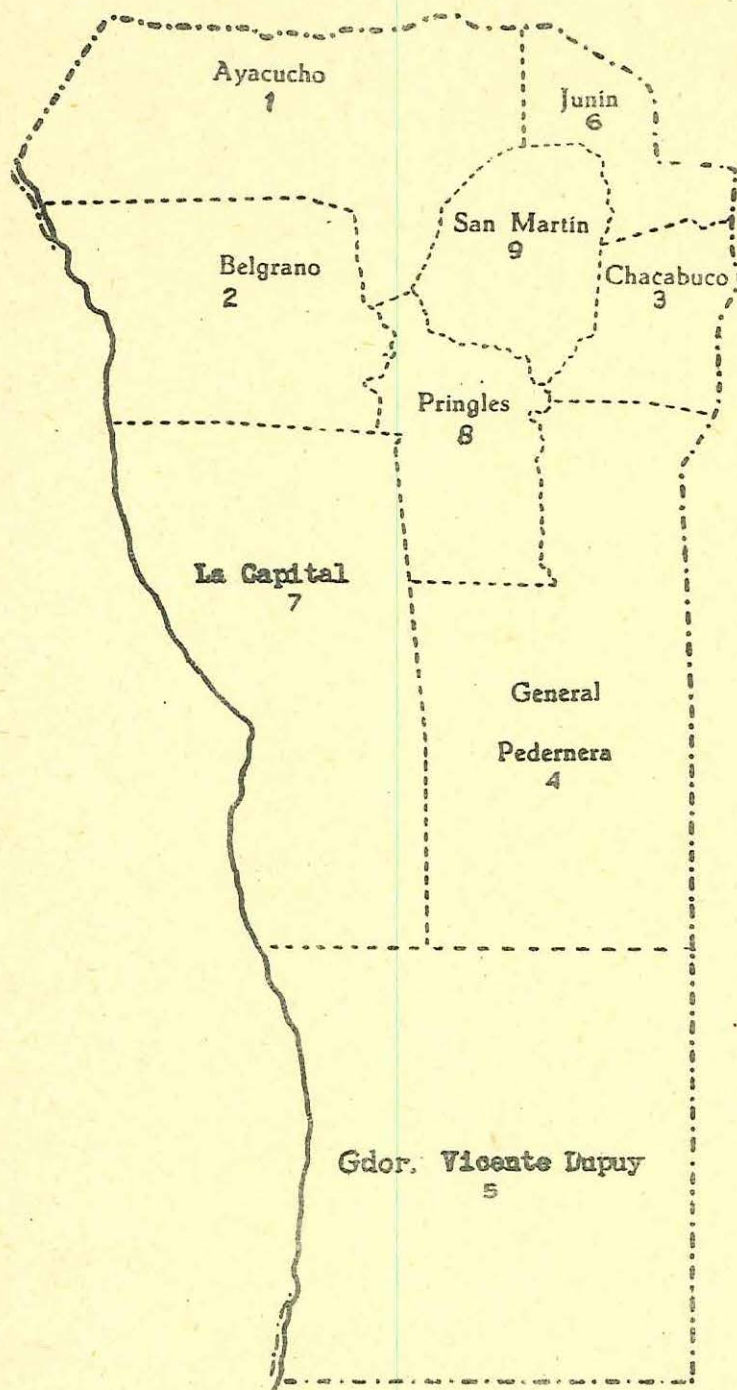
DEPENDENCIA Y ORGANISMO	TIPO	Establecimientos	ALUMNOS		PROFESORES	
			TOTAL	Varones	TOTAL	Varones
EDUCACION PARASISTEMATICA .....		135	14.272	5.038	789	247
PROVINCIAL .....		106	9.377	2.800	573	157
Dirección General de Escuelas						
Escuelas para Adultos(Cursos de Materias Prácticas)..	106		9.377	2.800	573	157
PRIVADA .....		29	4.895	2.238	216	90
Establecimientos Autónomos						
Univ.Populares Argentinas(C. de Materias Prácticas)..	2		473	219	37	21
Superintendencia Nacional de la Enseñanza Privada						
Academias Particulares Libres .....						
Secundaria .....	12		2.223	785	87	13
Técnica .....	4		117	-	5	-
Artística .....	5		276	31	9	3
Varias (*) .....	1		20	11	1	-
Dirección General de Escuelas						
Escuelas para Adultos(Cursos de Materias Prácticas)..	4		1.304	1.068	62	48
Escuelas Idiomáticas .....	1		482	124	15	5

(\*) Dictan 2 o más de las especialidades anteriormente detalladas.

## V.2 - Establecimientos, Alumnos y Profesores por departamento y dependencia

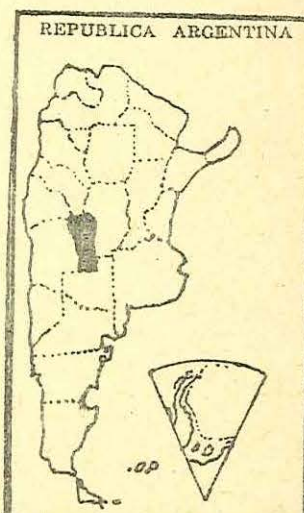
DEPARTAMENTO	ESTABLECIMIENTOS			ALUMNOS			PROFESORES		
	TOTAL	Oficial	Privada	TOTAL	Oficial	Privada	TOTAL	Oficial	Privada
TOTAL .....	135	106	29	14.272	9.377	4.895	789	573	216
1 - Albardón .....	5	3	2	407	342	65	29	24	5
2 - Angaco .....	4	4	-	258	258	-	15	15	-
3 - Calingasta .....	3	3	-	93	93	-	7	7	-
4 - Capital .....	30	16	14	7.128	3.095	4.033	361	195	166
5 - Cauçete .....	14	11	3	844	520	324	49	31	18
6 - Chimbab .....	6	6	-	455	455	-	23	23	-
7 - Iglesia .....	4	4	-	148	148	-	9	9	-
8 - Jáchal .....	7	7	-	522	522	-	27	27	-
9 - 9 de Julio .....	1	1	-	66	66	-	5	5	-
10 - Pocito .....	10	9	1	484	463	21	30	29	1
11 - Rawson .....	13	10	3	1.191	1.117	74	68	64	4
12 - Rivadavia .....	10	9	1	938	818	120	53	48	5
13 - San Martín .....	6	5	1	470	281	189	31	19	12
14 - Santa Lucía .....	5	5	-	595	595	-	39	39	-
15 - Sarmiento .....	5	3	2	180	164	16	11	9	2
16 - Ullun .....	2	2	-	180	180	-	10	10	-
17 - Valle Fértil .....	3	3	-	96	96	-	7	7	-
18 - 25 de Mayo .....	6	4	2	177	124	53	14	11	3
19 - Zonda .....	1	1	-	40	40	-	1	1	-

# PROVINCIA de SAN LUIS



SUPERFICIE: 76.748 Km<sup>2</sup>

POBLACION : 183.460 Hab.





## SAN LUIS

## I - EDUCACION PRE-PRIMARIA

I.1 - Jardines de Infantes, Secciones, Alumnos y Docentes por dependencia, organismo y tipo de jardín

DEPENDENCIA Y ORGANISMO	TIPO	Jardines de Infantes	Secciones	ALUMNOS		DOCENTES	
				TOTAL	Varones	TOTAL	Varones
EDUCACION PRE-PRIMARIA .....		62	102	2.339	1.141	170	-
NACIONAL .....		27	35	901	438	38	-
Administ.Nac. de Educación Media y Superior							
Jardines anexos a Escuelas Normales .....		3	5	118	32	6	-
Consejo Nacional de Educación							
Jardines anexos a Escuelas Primarias .....		23	28	735	359	28	-
Universidad Nacional de Cuyo							
Jardines anexos a Escuelas Normales .....		1	2	48	47	4	-
PROVINCIAL .....		28	58	1.219	625	116	-
Consejo de Educación							
Jardines de Infantes .....		5	26	562	302	52	-
Jardines anexos a Escuelas Primarias .....		22	32	603	299	60	-
Jardines anexos a Escuelas en Hospitales ....		1	-	54	24	4	-
PRIVADA .....		7	9	219	78	16	-
Consejo de Educación							
Jardines anexos a Escuelas Primarias .....		7	9	219	78	16	-

I.2 - Jardines de Infantes, Alumnos y Docentes por departamento y dependencia

DEPARTAMENTO	JARDINES DE INFANTES			ALUMNOS			DOCENTES		
	TOTAL	Oficial	Privada	TOTAL	Oficial	Privada	TOTAL	Oficial	Privada
TOTAL .....	62	55	7	2.339	2.120	219	170	154	16
1 - Ayacucho .....	5	5	-	109	109	-	8	8	-
2 - Belgrano .....	1	1	-	12	12	-	1	1	-
3 - Chacabuco .....	4	3	1	99	73	26	5	4	1
4 - General Pedernera .....	14	14	-	673	673	-	43	43	-
5 - Gbdor.Vicente Dupuy ....	3	3	-	57	57	-	3	3	-
6 - Junín .....	2	2	-	112	112	-	8	8	-
7 - La Capital .....	29	23	6	1.194	1.001	193	97	82	15
8 - Fringles .....	3	3	-	71	71	-	4	4	-
9 - San Martín .....	1	1	-	12	12	-	1	1	-

## II - EDUCACION PRIMARIA

## II.1 - Escuelas, Secciones de Grado, Alumnos y Docentes por tipo de escuela, dependencia y organismo

TIPO, DEPENDENCIA Y ORGANISMO	Escuelas	Secciones de Grado	ALUMNOS		DOCENTES	
			TOTAL	Varones	TOTAL	Varones
<b>EDUCACION PRIMARIA</b> .....	551	3.352	35.246	18.342	2.310	310
<b>EDAD ESCOLAR</b> .....	453	3.196	32.277	16.283	2.116	261
<b>EDAD POST-ESCOLAR</b> .....	98	156	2.969	2.059	194	49
Escuelas para Adultos de nivel primario .....	16	69	990	662	107	25
Centros Educativos de nivel primario .....	82	87	1.979	1.397	87	24
<b>Escuelas de Jornada Simple</b> .....	71	781	17.649	8.520	1.136	91
NACIONAL - Consejo Nacional de Educación .....	298	2.055	17.410	9.206	988	148
PROVINCIAL - Consejo de Educación .....	127	934	9.254	4.383	696	72
PRIVADA - Consejo de Educación .....	10	81	2.410	1.089	132	10
<b>Escuelas de Jornada Completa</b> .....	2	14	352	86	30	5
NACIONAL - Consejo Nacional de Educación .....	2	14	250	140	30	11
PRIVADA - Consejo de Educación .....	1	7	210	-	13	-
<b>Departamentos de Aplicación</b> .....	4	62	1.700	855	105	14
NACIONAL - Adm. Nac. de Educación Media y Superior .....	3	41	1.131	286	74	8
PRIVADA - Universidad Nacional de Cuyo .....	1	21	569	569	31	6
<b>Escuelas Hogares</b> .....	3	43	816	479	85	1
NACIONAL - Consejo Nacional de Educación .....	1	30	668	397	58	1
PROVINCIAL - Consejo de Educación .....	2	13	148	82	27	-
<b>Escuelas Diferenciales</b> .....	8	-	227	131	67	5
PROVINCIAL - Consejo de Educación .....	8	-	227	131	67	5
<b>Escuelas anexas a las Fuerzas Armadas</b> .....	1	4	64	64	5	5
NACIONAL - Dirección Nac. de Educación del Adulto .....	2	10	199	199	12	12
<b>Escuelas anexas a Unidades Penitenciarias</b> .....	1	2	41	41	2	2
PROVINCIAL - Consejo de Educación .....	1	2	41	41	2	2
<b>Escuelas Diferenciales</b> .....	3	-	47	14	15	-
PROVINCIAL - Consejo de Educación .....	3	-	47	14	15	-
<b>Centros Educativos de nivel primario</b> .....	82	87	1.979	1.397	87	24
<b>Centros Educativos</b> .....	78	78	1.774	1.236	78	19
NACIONAL - Dirección Nac. de Educación del Adulto .....	81	81	1.822	1.280	81	21
Centros Educativos Comunitarios .....	1	6	157	117	6	3
NACIONAL - Dirección Nac. de Educación del Adulto .....	1	6	157	117	6	3

## II.2 - EDAD ESCOLAR

## II.2.1 - Escuelas, Secciones de Grado, Alumnos y Docentes por departamento y area

DEPARTAMENTO	ESCUELAS		SECCIONES DE GRADO		ALUMNOS		DOCENTES	
	TOTAL	Urbana	TOTAL	Urbana	TOTAL	Urbana	TOTAL	Urbana
TOTAL .....	453	88	3.196	900	32.277	20.744	2.116	1.423
1 - Ayacucho .....	53	8	413	74	2.893	1.295	201	104
2 - Belgrano .....	47	1	286	7	1.118	52	71	6
3 - Chacabuco .....	48	4	356	45	2.387	829	153	57
4 - General Pedernera .....	57	27	515	327	8.608	7.710	565	509
5 - Gdor. Vicente Dupuy .....	15	6	113	52	1.687	1.100	93	61
6 - Junín .....	44	5	283	44	2.127	812	142	61
7 - La Capital .....	77	32	576	307	9.921	8.228	679	576
8 - Pringles .....	49	3	322	30	2.030	584	118	35
9 - San Martín .....	53	2	332	14	1.506	134	94	14



## II.2.2 - URBANA - Alumnos matriculados por departamento y grado

DEPARTAMENTO	ALUMNOS MATRICULADOS POR GRADO							
	TOTAL	1°	2°	3°	4°	5°	6°	7°
TOTAL .....	20.744	4.128	3.190	3.212	2.901	2.679	2.409	2.225
1 - Ayacucho .....	1.295	265	212	205	177	164	137	135
2 - Belgrano .....	52	11	7	8	6	9	6	5
3 - Chacabuco .....	829	155	117	113	139	129	92	84
4 - General Pedernera .....	7.710	1.438	1.201	1.222	1.098	1.002	902	847
5 - Gdor. Vicente Dupuy .....	1.100	279	222	169	144	124	93	69
6 - Junín .....	812	160	119	146	95	106	101	85
7 - La Capital .....	8.228	1.642	1.191	1.243	1.141	1.061	1.017	933
8 - Pringles .....	584	149	101	83	76	71	48	56
9 - San Martín .....	134	29	20	23	25	13	13	11

## II.2.3 - RURAL - Alumnos matriculados por departamento y grado

DEPARTAMENTO	ALUMNOS MATRICULADOS POR GRADO							
	TOTAL	1°	2°	3°	4°	5°	6°	7°
TOTAL .....	11.533	3.127	2.006	1.691	1.536	1.248	1.033	892
1 - Ayacucho .....	1.598	497	296	265	175	146	110	109
2 - Belgrano .....	1.066	300	171	149	148	107	109	82
3 - Chacabuco .....	1.558	370	272	249	224	181	143	119
4 - General Pedernera .....	898	222	173	128	134	93	75	73
5 - Gdor. Vicente Dupuy .....	587	163	103	94	82	62	44	39
6 - Junín .....	1.315	317	227	182	169	151	156	113
7 - La Capital .....	1.693	497	302	218	241	181	143	111
8 - Pringles .....	1.446	380	240	216	187	156	122	145
9 - San Martín .....	1.372	381	222	190	176	171	131	101

## II.3 - EDAD POST-ESCOLAR

## II.3.1 - Escuelas, Secciones, Alumnos y Docentes por departamento y tipo

DEPARTAMENTO	ESCUELAS		SECCIONES		ALUMNOS		DOCENTES	
	Esc. para Adultos	Centros Educativos	Esc. para Adultos	Centros Educativos	Esc. para Adultos	Centros Educativos	Esc. para Adultos	Centros Educativos
TOTAL .....	16	82	69	87	990	1.979	107	87
1 - Ayacucho .....	2	5	8	5	75	124	8	5
3 - Chacabuco .....	-	2	-	2	-	39	-	2
4 - General Pedernera .....	5	31	24	31	369	699	29	31
5 - Gdor. Vicente Dupuy .....	-	1	-	1	-	15	-	1
6 - Junín .....	-	1	-	1	-	26	-	1
7 - La Capital .....	9	41	37	46	546	1.046	70	46
8 - Pringles .....	-	1	-	1	-	30	-	1

## II.3.2 - URBANA - Alumnos matriculados por departamento, tipo y sección o nivel

DEPARTAMENTO	TOTALES	ESCUELAS PARA ADULTOS					CENTROS EDUCATIVOS			
		TOTAL	1°	2°	3°	4°	TOTAL	1°	2°	3°
TOTAL .....	2.786	855	214	216	205	220	1.931	274	504	1.153
1 - Ayacucho .....	199	75	12	20	31	12	124	13	35	76
3 - Chacabuco .....	26	-	-	-	-	-	26	3	6	17
4 - General Pedernera .....	913	234	23	61	72	78	679	66	126	487
6 - Junín .....	26	-	-	-	-	-	26	2	1	23
7 - La Capital .....	1.592	546	179	135	102	130	1.046	189	327	530
8 - Pringles .....	30	-	-	-	-	-	30	1	9	20

## II.3.3 - RURAL - Alumnos matriculados por departamento, tipo y sección o nivel

DEPARTAMENTO	TOTALES	ESCUELAS PARA ADULTOS					CENTROS EDUCATIVOS			
		TOTAL	1°	2°	3°	4°	TOTAL	1°	2°	3°
TOTAL .....	183	135	84	51	-	-	48	4	18	26
3 - Chacabuco .....	13	-	-	-	-	-	13	4	6	3
4 - General Pedernera .....	155	135	84	51	-	-	20	-	10	10
5 - Gdor. Vicente Dupuy .....	15	-	-	-	-	-	15	-	2	13



## III - EDUCACION MEDIA

## III.1 - Establecimientos, Divisiones, Alumnos y Profesores por modalidad, dependencia, organismo y tipo de establecimiento

MODALIDAD, DEPENDENCIA Y ORGANISMO	TIPO	Estable- cimien- tos	Divi- siones	ALUMNOS		PROFESORES	
				TOTAL	Varones	TOTAL	Varones
<b>EDUCACION MEDIA</b> .....		55	350	8.582	3.653	1.638	653
<b>CICLO BASICO - BACHILLERATOS</b> .....		20	146	3.784	1.423	678	181
<b>COMERCIAL</b> .....		10	62	1.637	741	306	119
<b>TECNICA INDUSTRIAL</b> .....		5	47	1.170	1.049	364	270
<b>TECNICA PROFESIONAL</b> .....		14	80	1.501	135	173	27
<b>AGROPECUARIA</b> .....		5	15	238	207	88	44
<b>ARTISTICA</b> .....		1	-	252	98	29	12
<hr/>							
<b>CICLO BASICO - BACHILLERATOS</b> .....		20	146	3.784	1.423	678	181
<b>NACIONAL</b> .....		7	91	2.488	1.012	417	95
Adm. Nacional de Educación Media y Superior .....		6	74	2.096	703	345	68
Ciclo Básico .....				1.418	477		
Bachillerato .....				516	195		
Bachillerato con Materias Pedagógicas .....				51	12		
Bachillerato en Ciencias y Letras .....				111	19		
Univ. Nacional de Cuyo .....	1	17		392	309	72	27
Ciclo Básico .....				233	174		
Bachillerato .....				159	135		
<b>PROVINCIAL</b> - Dirección General de Educación .....	4	10		160	70	51	20
Ciclo Básico .....				117	48		
Bachillerato .....				43	22		
<b>PRIVADA</b> - Superint.Nacional de la Enseñanza Privada ..	9	45		1.136	341	210	66
Ciclo Básico .....				733	217		
Bachillerato .....				351	117		
Bachillerato con Materias Pedagógicas .....				29	-		
Bachillerato Agrotécnico .....				23	7		
<hr/>							
<b>COMERCIAL</b> .....		10	62	1.637	741	306	119
<b>NACIONAL</b> - Adm. Nacional de Educ. Media y Superior ..	3	25		776	296	108	40
<b>PROVINCIAL</b> - Dirección General de Educación .....	3	20		424	229	72	30
<b>PRIVADA</b> - Superint.Nacional de la Enseñanza Privada ..	4	17		437	216	126	49
<hr/>							
<b>TECNICA INDUSTRIAL</b> .....		5	47	1.170	1.049	364	270
<b>NACIONAL</b> - Consejo Nacional de Educ. Técnica .....	3	31		852	799	295	219
Ciclo Básico y Superior .....				852	799		
<b>PROVINCIAL</b> - Dirección General de Educación .....	2	16		318	250	69	51
Ciclo Básico y Superior .....				318	250		
<hr/>							
<b>TECNICA PROFESIONAL</b> .....		14	80	1.501	135	173	27
<b>NACIONAL</b> - Consejo Nacional de Educ. Técnica .....	2	37		801	24	87	8
<b>PROVINCIAL</b> - Dirección General de Educación .....	11	40		605	93	70	17
<b>PRIVADA</b> - Superint.Nacional de la Enseñanza Privada ..	1	3		95	18	16	2
<hr/>							
<b>AGROPECUARIA</b> .....		5	15	238	207	88	44
<b>NACIONAL</b> - Adm.de Educación Agrícola .....	2	7		128	119	34	14
<b>PROVINCIAL</b> - Dirección General de Educación .....	3	8		110	88	54	30
<hr/>							
<b>ARTISTICA</b> .....		1	-	252	98	29	12
<b>PROVINCIAL</b> - Dirección General de Educación .....	1	-		252	98	29	12



III.2 - Establecimientos por departamento y modalidad

DEPARTAMENTO	TOTAL	CICLO BASICO BACHI LLERATOS	COMERCIAL	TECNICA INDUS TRIAL	TECNICA PROFE SIONAL	AGROPE CUARIA	ARTISTICA
TOTAL .....	55	20	10	5	14	5	1
1 - Ayacucho .....	5	2	-	-	2	1	-
3 - Chacabuco .....	4	2	1	-	1	-	-
4 - General Pedernera .....	17	3	5	2	4	3	-
5 - Gobernador Vicente Dupuy .....	4	4	-	-	-	-	-
6 - Junín .....	5	2	1	-	2	-	-
7 - La Capital .....	17	6	3	3	3	1	1
8 - Pringles .....	2	1	-	-	1	-	-
9 - San Martín .....	1	-	-	-	1	-	-

III.3 - Divisiones por departamento y modalidad

DEPARTAMENTO	TOTAL	CICLO BASICO BACHI LLERATOS	COMERCIAL	TECNICA INDUS TRIAL	TECNICA PROFE SIONAL	AGROPE CUARIA	ARTISTICA
TOTAL .....	350	146	62	47	80	15	-
1 - Ayacucho .....	23	11	-	-	7	5	-
3 - Chacabuco .....	18	10	6	-	2	-	-
4 - General Pedernera .....	121	36	33	17	28	7	-
5 - Gobernador Vicente Dupuy .....	8	8	-	-	-	-	-
6 - Junín .....	17	10	3	-	4	-	-
7 - La Capital .....	155	66	20	30	36	3	-
8 - Pringles .....	7	5	-	-	2	-	-
9 - San Martín .....	1	-	-	-	1	-	-

III.4 - Alumnos por departamento y modalidad

DEPARTAMENTO	TOTAL	CICLO BASICO BACHI LLERATOS	COMERCIAL	TECNICA INDUS TRIAL	TECNICA PROFE SIONAL	AGROPE CUARIA	ARTISTICA
TOTAL .....	8.582	3.784	1.637	1.170	1.501	238	252
1 - Ayacucho .....	420	235	-	-	78	107	-
3 - Chacabuco .....	278	161	97	-	20	-	-
4 - General Pedernera .....	3.219	1.070	964	476	610	99	-
5 - Gobernador Vicente Dupuy .....	94	94	-	-	-	-	-
6 - Junín .....	365	206	45	-	114	-	-
7 - La Capital .....	4.066	1.906	531	694	651	32	252
8 - Pringles .....	138	112	-	-	26	-	-
9 - San Martín .....	2	-	-	-	2	-	-

## III.5 - Profesores por departamento y modalidad

DEPARTAMENTO	TOTAL	CICLO BASICO BACHILLERATO	COMERCIAL	TECNICA INDUSTRIAL	TECNICA PROFESIONAL	AGROPECUARIA	ARTISTICA
TOTAL .....	1.638	678	306	364	173	88	29
1 - Ayacucho .....	67	44	-	-	8	15	-
3 - Chacabuco .....	65	40	19	-	6	-	-
4 - General Pedernera .....	675	195	142	226	62	50	-
5 - Gobernador Vicente Dupuy .....	46	46	-	-	-	-	-
6 - Junín .....	85	50	14	-	21	-	-
7 - La Capital .....	675	286	131	138	68	23	29
8 - Pringles .....	24	17	-	-	7	-	-
9 - San Martín .....	1	-	-	-	1	-	-

## III.6 - Alumnos matriculados por departamento, modalidad y años de estudio

DEPARTAMENTO	MODALIDAD	ALUMNOS MATRICULADOS POR AÑO							
		TOTAL	Prepara torio	1°	2°	3°	4°	5°	6°
	TOTAL .....	8.582	-	3.094	2.057	1.458	1.029	847	97
	C.Básico-Bachill.....	3.784	-	973	827	701	653	594	36
	Comercial .....	1.637	-	515	401	288	194	192	47
	Téc. Industrial .....	1.170	-	422	314	246	128	46	14
	Téc. Profesional .....	1.501	-	814	463	188	36	-	-
	Agropecuaria .....	238	-	118	52	35	18	15	-
	Artística .....	252	-	252	-	-	-	-	-
1 - Ayacucho .....		420	-	175	94	61	52	38	-
	C.Básico-Bachill.....	235	-	72	41	44	40	38	-
	Téc. Profesional .....	78	-	48	30	-	-	-	-
	Agropecuaria .....	107	-	55	23	17	12	-	-
3 - Chacabuco .....		278	-	100	62	38	37	34	7
	C.Básico-Bachill.....	161	-	52	33	25	26	25	-
	Comercial .....	97	-	35	22	13	11	9	7
	Téc. Profesional .....	20	-	13	7	-	-	-	-
4 - General Pedernera .....		3.219	-	1.117	798	580	398	315	11
	C.Básico-Bachill.....	1.070	-	237	232	226	196	179	-
	Comercial .....	964	-	301	236	176	119	121	11
	Téc. Industrial .....	476	-	166	132	101	77	-	-
	Téc. Profesional .....	610	-	365	180	65	-	-	-
	Agropecuaria .....	99	-	48	18	12	6	15	-
5 - Gobernador Vicente Dupuy .....		94	-	38	34	7	8	7	-
	C.Básico-Bachill.....	94	-	38	34	7	8	7	-
6 - Junín .....		365	-	113	98	75	37	42	-
	C.Básico-Bachill.....	206	-	41	46	40	37	42	-
	Comercial .....	45	-	19	14	12	-	-	-
	Téc. Profesional .....	114	-	53	38	23	-	-	-
7 - La Capital .....		4.066	-	1.499	937	670	482	399	79
	C.Básico-Bachill.....	1.906	-	499	417	332	331	291	36
	Comercial .....	531	-	160	129	87	64	62	29
	Téc. Industrial .....	694	-	256	182	145	51	46	14
	Téc. Profesional .....	651	-	317	198	100	36	-	-
	Agropecuaria .....	32	-	15	11	6	-	-	-
	Artística .....	252	-	252	-	-	-	-	-
8 - Pringles .....		138	-	50	34	27	15	12	-
	C.Básico-Bachill.....	112	-	34	24	27	15	12	-
	Téc. Profesional .....	26	-	16	10	-	-	-	-
9 - San Martín .....		2	-	2	-	-	-	-	-
	Téc. Profesional .....	2	-	2	-	-	-	-	-



## IV - EDUCACION SUPERIOR

IV.1 - UNIVERSITARIA Y EXTRAUNIVERSITARIA - Alumnos y Profesores por dependencia, organismo y tipo de establecimiento

DEPENDENCIA, ORGANISMO Y TIPO	AÑO	ALUMNOS		PROFESORES	
		TOTAL	Varones	TOTAL	Varones
<b>EDUCACION SUPERIOR</b> .....		1.918	565	236	130
<b>UNIVERSITARIA</b> .....		1.636	551	173	114
<b>EXTRAUNIVERSITARIA</b> .....		282	14	63	16
<b>UNIVERSITARIA</b>					
<b>NACIONAL</b> .....		1.555	543	128	97
<u>Universidad Nacional de Cuyo</u>					
Facultad de Ciencias Fisico-Quimico Matematica .. San Luis .		1.073	459	87	72
Facultad de Pedagogía y Psicología .. San Luis .		482	84	41	25
<b>PRIVADA</b> .....		81	8	45	17
Dirección Nacional de Altos Estudios					
<u>Universidades Privadas Registradas</u>					
<u>Universidad Católica de Cuyo</u>					
Escuela Superior de Servicio Social "Pío XII" .... San Luis .		48	-	32	13
Esc.Sup.de Literatura y Castellano(Fac.Filos.yHum.)Mercedes		33	8	13	4
<b>EXTRAUNIVERSITARIA</b>					
<b>NACIONAL</b> .....		231	13	39	8
Administración Nacional de Educación Media y Superior					
Inst.Superior de Formación Docente .. Mercedes .		109	7	15	3
Inst.Superior de Formación Docente .. San Luis .		122	6	24	5
<b>PROVINCIAL</b> .....		21	1	18	7
Dirección Provincial de Educación					
Escuela de Servicio Social .. Mercedes .		21	1	18	7
<b>PRIVADA</b> .....		30	-	6	1
Superintendencia Nacional de la Enseñanza Privada					
Instituto Incorporado					
"Alaluya" .. San Luis .	1971	30	-	6	1

IV.2 - UNIVERSITARIA - Universidades, Facultades y Profesores por departamento y dependencia

DEPARTAMENTO	UNIVERSIDADES			FACULTADES			PROFESORES		
	TOTAL	Oficial	Privada	TOTAL	Oficial	Privada	TOTAL	Oficial	Privada
TOTAL .....	-	-	-	4	2	2	173	128	45
4 - General Pedernera .....	-	-	-	1	-	1	13	-	13
7 - La Capital .....	-	-	-	3	2	1	160	128	32

IV.3 - UNIVERSITARIA - Alumnos en actividad por departamento, rama y especialidad

DEPARTAMENTO	ESPECIALIDAD	TOTAL	CIENCIAS MEDICAS	CIENCIAS BASICAS Y TECNOLOGICAS	CIENCIAS SOCIALES	HUMANIDADES
TOTAL .....		1.636	-	1.073	48	515
	Ciencias Exactas y Naturales .....	248	-	248	-	-
	Química - Bioquímica y Farmacia .....	825	-	825	-	-
	Otras Ciencias Sociales .....	48	-	-	48	-
	Filosofía y Letras .....	33	-	-	-	33
	Ciencias de la Educación .....	102	-	-	-	102
	Otras Ciencias Humanas .....	380	-	-	-	380
4 - General Pedernera .....		33	-	-	-	33
	Filosofía y Letras .....	33	-	-	-	33
7 - La Capital .....		1.603	-	1.073	48	482
	Ciencias Exactas y Naturales .....	248	-	248	-	-
	Química - Bioquímica y Farmacia .....	825	-	825	-	-
	Otras Ciencias Sociales .....	48	-	-	48	-
	Ciencias de la Educación .....	102	-	-	-	102
	Otras Ciencias Humanas .....	380	-	-	-	380

IV.4 - EXTRAUNIVERSITARIA - Establecimientos y Profesores por departamento y dependencia

DEPARTAMENTO	ESTABLECIMIENTOS			PROFESORES		
	TOTAL	Oficial	Privada	TOTAL	Oficial	Privada
TOTAL .....	4	3	1	63	57	6
4 - General Pedernera .....	2	2	-	33	33	-
7 - La Capital .....	2	1	1	30	24	6

IV.5 - EXTRAUNIVERSITARIA - Alumnos matriculados por departamento y especialidad

DEPARTAMENTO	TOTAL	ESPECIALIDADES DOCENTES		ESPECIALIDADES NO DOCENTES	ARTISTICA
		Profesores	Otras Especialidades		
TOTAL .....	282	261	-	21	-
Educación Elemental y Especiales					
Nivel Elemental .....	261	261	-	-	-
Especialidades no Docentes					
Asistentes Sociales y Afines .....	21	-	-	21	-
4 - General Pedernera .....	130	109	-	21	-
Educación Elemental y Especiales					
Nivel Elemental .....	109	109	-	-	-
Especialidades no Docentes					
Asistentes Sociales y Afines .....	21	-	-	21	-
7 - La Capital .....	152	152	-	-	-
Educación Elemental y Especiales					
Nivel Elemental .....	152	152	-	-	-

## V - EDUCACION PARASISTEMATICA

V.1 - Establecimientos, Alumnos y Profesores por dependencia, organismo y tipo de establecimiento

DEPENDENCIA Y ORGANISMO	TIPO	Establecimientos	ALUMNOS		PROFESORES	
			TOTAL	Varones	TOTAL	Varones
EDUCACION PARASISTEMATICA .....	23		1.162	342	59	12
P R I V A D A .....	23		1.162	342	59	12
Establecimientos Autónomos						
Univ.Populares Argentinas(C. de Mat. Prácticas) .....	1		119	45	15	7
Superintendencia Nacional de la Enseñanza Privada						
Academias Particulares Libres .....	12		835	237	31	3
Artística .....	9		172	60	10	2
Consejo de Educación						
Escuelas para Adultos(C. de Materias Prácticas) .....	1		36	-	3	-

V.2 - Establecimientos, Alumnos y Profesores por departamento y dependencia

DEPARTAMENTO	ESTABLECIMIENTOS			ALUMNOS			PROFESORES		
	TOTAL	Oficial	Privada	TOTAL	Oficial	Privada	TOTAL	Oficial	Privada
TOTAL .....	23	-	23	1.162	-	1.162	59	-	59
1 - Ayacucho .....	4	-	4	78	-	78	3	-	3
4 - General Pedernera .....	11	-	11	527	-	527	25	-	25
6 - Junín .....	4	-	4	62	-	62	4	-	4
7 - La Capital .....	4	-	4	495	-	495	27	-	27

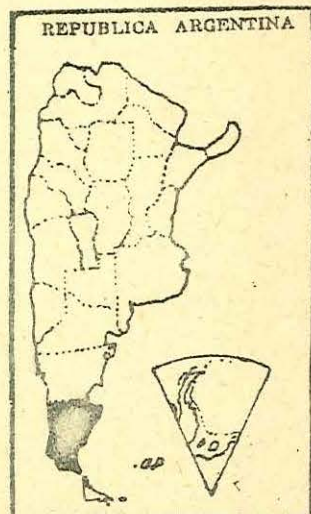


# PROVINCIA de SANTA CRUZ



SUPERFICIE: 243.943 Km<sup>2</sup>

POBLACION : 84.457 Hab.



## SANTA CRUZ

## I - EDUCACION PRE-PRIMARIA

I.1 - Jardines de Infantes, Secciones, Alumnos y Docentes por dependencia, organismo y tipo de jardín

DEPENDENCIA Y ORGANISMO	TIPO	Jardines de Infantes	Secciones	ALUMNOS		DOCENTES	
				TOTAL	Varones	TOTAL	Varones
EDUCACION PRE-PRIMARIA .....		14	32	867	441	67	-
PROVINCIAL .....		10	22	599	309	51	-
Consejo Provincial de Educación .....							
Jardines de Infantes .....		5	16	434	226	38	-
Jardines anexos a Escuelas Primarias .....		5	6	165	83	13	-
PRIVADA .....		4	10	268	132	16	-
Consejo Provincial de Educación .....							
Jardines anexos a Escuelas Primarias .....		4	10	268	132	16	-

I.2 - Jardines de Infantes, Alumnos y Docentes por departamento y dependencia

DEPARTAMENTO	JARDINES DE INFANTES			ALUMNOS			DOCENTES		
	TOTAL	Oficial	Privada	TOTAL	Oficial	Privada	TOTAL	Oficial	Privada
TOTAL .....	14	10	4	867	599	268	67	51	16
1 - Corpen Aike .....	1	1	-	25	25	-	2	2	-
2 - Deseado .....	6	3	3	529	331	198	42	29	13
3 - Güer Aike .....	4	4	-	193	193	-	17	17	-
4 - Lago Argentino .....	1	1	-	23	23	-	1	1	-
5 - Lago Buenos Aires .....	1	-	1	70	-	70	3	-	3
6 - Magallanes .....	1	1	-	27	27	-	2	2	-

## II.- EDUCACION PRIMARIA

II.1 - Escuelas, Secciones de Grado, Alumnos y Docentes por tipo de escuela, dependencia y organismo

TIPO, DEPENDENCIA Y ORGANISMO	Escuelas	Secciones de Grado	ALUMNOS		DOCENTES		
			TOTAL	Varones	TOTAL	Varones	
EDUCACION PRIMARIA .....	103	698	14.698	7.726	835	84	
EDAD ESCOLAR .....	62	634	13.360	6.730	770	64	
EDAD POST-ESCOLAR .....	41	64	1.338	996	65	20	
Escuelas para Adultos de nivel primario .....	6	29	484	409	30	15	
Centros Educativos de nivel primario .....	35	35	854	587	35	5	
<hr/>							
EDAD ESCOLAR .....	Total .....	62	634	13.360	6.730	770	64
	Urbana ....	42	509	12.387	6.260	698	60
	Rural .....	20	125	973	470	72	4
Escuelas de Jornada Simple .....	Urbana ....	37	461	11.281	5.558	624	39
	Rural .....	19	118	850	403	54	3
PROVINCIAL - Consejo Provincial de Educación .....	41	446	8.752	4.432	486	20	
PRIVADA - Superint.Nacional de la Enseñanza Privada .	6	49	1.259	540	85	10	
- Consejo Provincial de Educación .....	9	84	2.120	989	107	12	
Escuelas de Jornada Completa .....	Urbana ....	2	14	241	241	23	19
PRIVADA - Superint.Nacional de la Enseñanza Privada .	2	14	241	241	23	19	
Departamentos de Aplicación .....	Urbana ....	3	34	865	461	51	2
PROVINCIAL - Consejo Provincial de Educación .....	3	34	865	461	51	2	
Escuelas Hogares .....	Rural .....	1	7	123	67	18	1
PROVINCIAL - Consejo Provincial de Educación .....	1	7	123	67	18	1	



II.1 - Escuelas, Secciones de Grado, Alumnos y Docentes por tipo de escuela, dependencia y organismo (Conclusión)

TIPO, DEPENDENCIA Y ORGANISMO	Escue las	Seccio nes de Grado	ALUMNOS		DOCENTES	
			TOTAL	Varones	TOTAL	Varones
EDAD POST-ESCOLAR .....	41	64	1.338	996	65	20
Total .....	39	62	1.288	946	63	20
Urbana ....	2	2	50	50	2	-
Rural .....	6	29	484	409	30	15
Escuelas para Adultos de nivel primario .....	3	17	266	191	19	4
Escuelas para Adultos .....	2	14	208	150	13	2
PROVINCIAL - Consejo Provincial de Educación .....	1	3	58	41	6	2
PRIVADA - Consejo Provincial de Educación .....	2	8	167	167	8	8
Escuelas anexas a las Fuerzas Armadas .....	2	8	167	167	8	8
NACIONAL - Dirección Nac. de Educación del Adulto ....	1	4	51	51	3	3
Escuelas anexas a Unidades Penitenciarias .... Urbana ....	1	4	51	51	3	3
NACIONAL - Direc.Nac. del Serv.Penitenciario Federal .	35	35	854	587	35	5
Centros Educativos de nivel primario .....	33	33	804	537	33	5
Centros Educativos .....	2	2	50	50	2	-
Urbana ....	35	35	854	587	35	5
Rural .....						
NACIONAL - Dirección Nac. de Educación del Adulto ....						

## II.2 - EDAD ESCOLAR

II.2.1 - Escuelas, Secciones de Grado, Alumnos y Docentes por departamento y area

DEPARTAMENTO	ESCUELAS		SECCIONES DE GRADO		ALUMNOS		DOCENTES	
	TOTAL	Urbana	TOTAL	Urbana	TOTAL	Urbana	TOTAL	Urbana
TOTAL .....	62	42	634	509	13.360	12.387	770	698
1 - Corpen Aike .....	5	4	40	33	606	589	52	51
2 - Deseado .....	22	18	235	209	5.524	5.435	281	277
3 - Güer Aike .....	23	15	259	212	5.543	5.233	304	283
4 - Lago Argentino .....	3	1	19	8	241	199	15	12
5 - Lago Buenos Aires .....	3	1	26	15	512	334	33	20
6 - Magallanes .....	4	3	39	32	610	597	56	55
7 - Río Chico .....	2	-	16	-	324	-	29	-

II.2.2 - URBANA - Alumnos matriculados por departamento y grado

DEPARTAMENTO	ALUMNOS MATRICULADOS POR GRADO							
	TOTAL	1º	2º	3º	4º	5º	6º	7º
TOTAL .....	12.387	2.369	2.114	2.030	1.777	1.595	1.440	1.062
1 - Corpen Aike .....	589	81	81	94	95	81	85	72
2 - Deseado .....	5.435	1.002	949	878	788	726	597	495
3 - Güer Aike .....	5.233	1.059	875	864	740	648	647	400
4 - Lago Argentino .....	199	53	31	27	31	26	17	14
5 - Lago Buenos Aires .....	334	71	79	72	43	36	19	14
6 - Magallanes .....	597	103	99	95	80	78	75	67

II.2.3 - RURAL - Alumnos matriculados por departamento y grado

DEPARTAMENTO	ALUMNOS MATRICULADOS POR GRADO							
	TOTAL	1º	2º	3º	4º	5º	6º	7º
TOTAL .....	973	297	142	149	132	101	98	54
1 - Corpen Aike .....	17	7	2	2	1	1	2	2
2 - Deseado .....	89	20	11	13	11	12	14	8
3 - Güer Aike .....	310	81	46	50	53	32	29	19
4 - Lago Argentino .....	42	12	12	6	4	5	3	-
5 - Lago Buenos Aires .....	178	69	23	31	19	16	14	6
6 - Magallanes .....	13	2	1	1	3	1	3	2
7 - Río Chico .....	324	106	47	46	41	34	33	17

## II - EDAD POST-ESCOLAR

## II.3.1. - Escuelas, Secciones, Alumnos y Docentes por departamento y tipo

DEPARTAMENTO	ESCUELAS		SECCIONES DE GRADO		ALUMNOS		DOCENTES	
	Esc. para Adultos	Centros Educativos	Esc. para Adultos	Centros Educativos	Esc. para Adultos	Centros Educativos	Esc. para Adultos	Centros Educativos
TOTAL .....	6	35	29	35	484	854	30	35
1 - Corpen Aike .....	-	1	-	1	-	20	-	1
2 - Deseado .....	1	16	8	16	133	387	7	16
3 - Güer Aike .....	4	17	18	17	293	422	17	17
5 - Lago Buenos Aires .....	1	-	3	-	58	-	6	-
6 - Magallanes .....	-	1	-	1	-	25	-	1

## II.3.2 - URBANA - Alumnos matriculados por departamento, tipo y sección o nivel

DEPARTAMENTO	TOTALES	ESCUELAS PARA ADULTOS					CENTROS EDUCATIVOS			
		TOTAL	1°	2°	3°	4°	TOTAL	1°	2°	3°
TOTAL .....	1.288	484	131	135	156	62	804	119	274	411
1 - Corpen Aike .....	20	-	-	-	-	-	20	1	11	8
2 - Deseado .....	520	133	25	20	52	36	387	65	149	173
3 - Güer Aike .....	665	293	92	96	79	26	372	53	109	210
5 - Lago Buenos Aires .....	58	58	14	19	25	-	-	-	-	-
6 - Magallanes .....	25	-	-	-	-	-	25	-	5	20

## II.3.3 - RURAL - Alumnos matriculados por departamento, tipo y sección o nivel

DEPARTAMENTO	TOTALES	ESCUELAS PARA ADULTOS					CENTROS EDUCATIVOS			
		TOTAL	1°	2°	3°	4°	TOTAL	1°	2°	3°
TOTAL .....	50	-	-	-	-	-	50	3	26	21
3 - Güer Aike .....	50	-	-	-	-	-	50	3	26	21

## III - EDUCACION MEDIA

## III.1 - Establecimientos, Divisiones, Alumnos y Profesores por modalidad, dependencia, organismo y tipo de establecimiento

MODALIDAD, DEPENDENCIA Y ORGANISMO	TIPO	Establecimientos	Divisiones	ALUMNOS		PROFESORES	
				TOTAL	Varones	TOTAL	Varones
EDUCACION MEDIA .....		22	133	3.143	1.646	554	260
CICLO BASICO - BACHILLERATOS .....		10	60	1.451	544	247	84
COMERCIAL .....		7	44	931	435	173	75
TECNICA INDUSTRIAL .....		4	28	738	667	125	99
TECNICA PROFESIONAL .....		1	1	23	-	9	2
CICLO BASICO - BACHILLERATOS .....		10	60	1.451	544	247	84
NACIONAL - Adm.Nac.de Educación Media y Superior ..		2	14	404	205	85	36
Ciclo Básico .....				209	85		
Bachillerato .....				156	101		
Bachillerato en Ciencias y Letras .....				39	19		
PROVINCIAL - Consejo Provincial de Educación ....		4	26	528	217	92	30
Ciclo Básico .....				398	161		
Bachillerato .....				71	32		
Bachillerato en Ciencias y Letras .....				51	17		
Bachillerato Agrotécnico .....				8	7		
PRIVADA .....		4	20	519	122	70	18
Superintendencia Nacional de la Enseñanza Privada ....		3	15	380	71	53	15
Ciclo Básico .....				264	51		
Bachillerato .....				116	20		
Consejo Provincial de Educación .....		1	5	139	51	17	3
Ciclo Básico .....				100	36		
Bachillerato .....				39	15		



III.1 - Establecimientos, Divisiones, Alumnos y Profesores por modalidad, dependencia, organismo y tipo de establecimiento

MODALIDAD, DEPENDENCIA Y ORGANISMO	TIPO	Estable- cimien- tos	Divi- siones	ALUMNOS		PROFESORES	
				TOTAL	Varones	TOTAL	Varones
<u>COMERCIAL</u> .....		7	44	931	435	173	75
N A C I O N A L - Adm.Nac.de Educación Media y Superior ..		1	5	129	40	24	6
P R O V I N C I A L - Consejo Provincial de Educación ....		5	34	691	284	126	51
P R I V A D A - Superint.Nac.de la Enseñanza Privada .....		1	5	111	111	23	18
<u>TECNICA INDUSTRIAL</u> .....		4	28	738	667	125	99
N A C I O N A L - Consejo Nacional de Educación Técnica ..		3	18	356	342	63	53
Ciclo Básico y Superior .....		1	10	154	153	30	24
Curso Nocturno de Perfeccionamiento .....				49	49		
Misiones Monotécnicas y de Extensión Cultural.		1	1	19	19	2	1
Esc.por Convenio - Ciclo Básico y Superior ...		1	7	134	121	31	28
P R O V I N C I A L - Consejo Provincial de Educación ....		1	10	382	325	62	46
Ciclo Básico y Superior .....				382	325		
<u>TECNICA PROFESIONAL</u> .....		1	1	23	-	9	2
P R O V I N C I A L - Consejo Provincial de Educación ....		1	1	23	-	9	2

III.2 - Establecimientos por departamento y modalidad

DEPARTAMENTO	TOTAL	CICLO BASICO BACHI LLERATOS	COMERCIAL	TECNICA INDUS TRIAL	TECNICA PROFE SIONAL
TOTAL .....	22	10	7	4	1
1 - Corpen Aike .....	3	1	1	-	1
2 - Deseado .....	7	4	2	1	-
3 - Gñer Aike .....	8	3	3	2	-
4 - Lago Argentino .....	1	-	-	1	-
6 - Magallanes .....	2	1	1	-	-
7 - Río Chico .....	1	1	-	-	-

III.3 - Divisiones por departamento y modalidad

DEPARTAMENTO	TOTAL	CICLO BASICO BACHI LLERATOS	COMERCIAL	TECNICA INDUS TRIAL	TECNICA PROFE SIONAL
TOTAL .....	133	60	44	28	1
1 - Corpen Aike .....	11	5	5	-	1
2 - Deseado .....	45	25	10	10	-
3 - Gñer Aike .....	61	19	25	17	-
4 - Lago Argentino .....	1	-	-	1	-
6 - Magallanes .....	10	6	4	-	-
7 - Río Chico .....	5	5	-	-	-

III.4 - Alumnos por departamento y modalidad

DEPARTAMENTO	TOTAL	CICLO BASICO BACHI LLERATOS	COMERCIAL	TECNICA INDUS TRIAL	TECNICA PROFE SIONAL
TOTAL .....	3.143	1.451	931	738	23
1 - Corpen Aike .....	179	92	64	-	23
2 - Deseado .....	1.193	615	196	382	-
3 - Gñer Aike .....	1.470	564	569	337	-
4 - Lago Argentino .....	19	-	-	19	-
6 - Magallanes .....	242	140	102	-	-
7 - Río Chico .....	40	40	-	-	-

## III.5 - Profesores por departamento y modalidad

DEPARTAMENTO	TOTAL	CICLO BASICO BACHILLER RATOS	COMERCIAL	TECNICA INDUS TRIAL	TECNICA PROFE- SIONAL
TOTAL .....	554	247	173	125	9
1 - Corpen Aike .....	51	19	23	-	9
2 - Deseado .....	193	91	40	62	-
3 - Güer Aike .....	254	101	92	61	-
4 - Lago Argentino .....	2	-	-	2	-
6 - Magallanes .....	37	19	18	-	-
7 - Río Chico .....	17	17	-	-	-

## III.6 - Alumnos matriculados por departamento, modalidad y años de estudio

DEPARTAMENTO MODALIDAD	ALUMNOS MATRICULADOS POR AÑO							
	TOTAL	Prepara- torio	1º	2º	3º	4º	5º	6º
TOTAL .....	3.143	-	1.178	717	459	435	313	41
C.Básico-Bachill...	1.451	-	467	298	206	272	208	-
Comercial .....	931	-	382	241	150	96	62	-
Téc. Industrial ...	738	-	306	178	103	67	43	41
Téc. Profesional ..	23	-	23	-	-	-	-	-
1 - Corpen Aike .....	179	-	89	38	9	25	18	-
C.Básico-Bachill...	92	-	42	24	2	13	11	-
Comercial .....	64	-	24	14	7	12	7	-
Téc. Profesional ..	23	-	23	-	-	-	-	-
2 - Deseado .....	1.193	-	415	276	188	162	126	26
C.Básico-Bachill...	615	-	220	140	97	84	74	-
Comercial .....	196	-	66	51	34	27	18	-
Téc. Industrial ...	382	-	129	85	57	51	34	26
3 - Güer Aike .....	1.470	-	540	345	208	218	144	15
C.Básico-Bachill...	564	-	138	104	79	145	98	-
Comercial .....	569	-	244	148	83	57	37	-
Téc. Industrial ...	337	-	158	93	46	16	9	15
4 - Lago Argentino .....	19	-	19	-	-	-	-	-
Téc. Industrial ...	19	-	19	-	-	-	-	-
6 - Magallanes .....	242	-	93	53	49	24	23	-
C.Básico-Bachill...	140	-	45	25	23	24	23	-
Comercial .....	102	-	48	28	26	-	-	-
7 - Río Chico .....	40	-	22	5	5	6	2	-
C.Básico-Bachill...	40	-	22	5	5	6	2	-

## IV - EDUCACION SUPERIOR

## IV.1 - UNIVERSITARIA Y EXTRAUNIVERSITARIA - Alumnos y Profesores por dependencia, organismo y tipo de establecimiento

DEPENDENCIA, ORGANISMO Y TIPO	ALUMNOS		PROFESORES	
	TOTAL	Varones	TOTAL	Varones
EDUCACION SUPERIOR .....	93	34	18	10
UNIVERSITARIA .....	93	34	18	10
UNIVERSITARIA				
N A C I O N A L .....	93	34	18	10
Universidad Nacional del Sur				
Incorporados				
Instituto de Estudios Superiores .....	93	34	18	10
Mío Gallegos ..				



## IV.2 - UNIVERSITARIA - Universidades, Facultades y Profesores por departamento y dependencia

DEPARTAMENTO	UNIVERSIDADES			FACULTADES			PROFESORES		
	TOTAL	Oficial	Privada	TOTAL	Oficial	Privada	TOTAL	Oficial	Privada
TOTAL .....	-	-	-	1	1	-	18	18	-
3 - Güer Aike .....	-	-	-	1	1	-	18	18	-

## IV.3 - UNIVERSITARIA - Alumnos en actividad por departamento, rama y especialidad

DEPARTAMENTO	ESPECIALIDAD	TOTAL	CIENCIAS MEDICAS	CIENCIAS BASICAS Y TECNOLOGICAS	CIENCIAS SOCIALES	HUMANIDADES
TOTAL .....		93	-	23	-	70
	Ciencias Exactas y Naturales .....	23	-	23	-	-
	Filosofía y Letras .....	37	-	-	-	37
	Otras Ciencias Humanas .....	33	-	-	-	33
3 - Güer Aike .....		93	-	23	-	70
	Ciencias Exactas y Naturales .....	23	-	23	-	-
	Filosofía y Letras .....	37	-	-	-	37
	Otras Ciencias Humanas .....	33	-	-	-	33

## V - EDUCACION PARASISTEMATICA

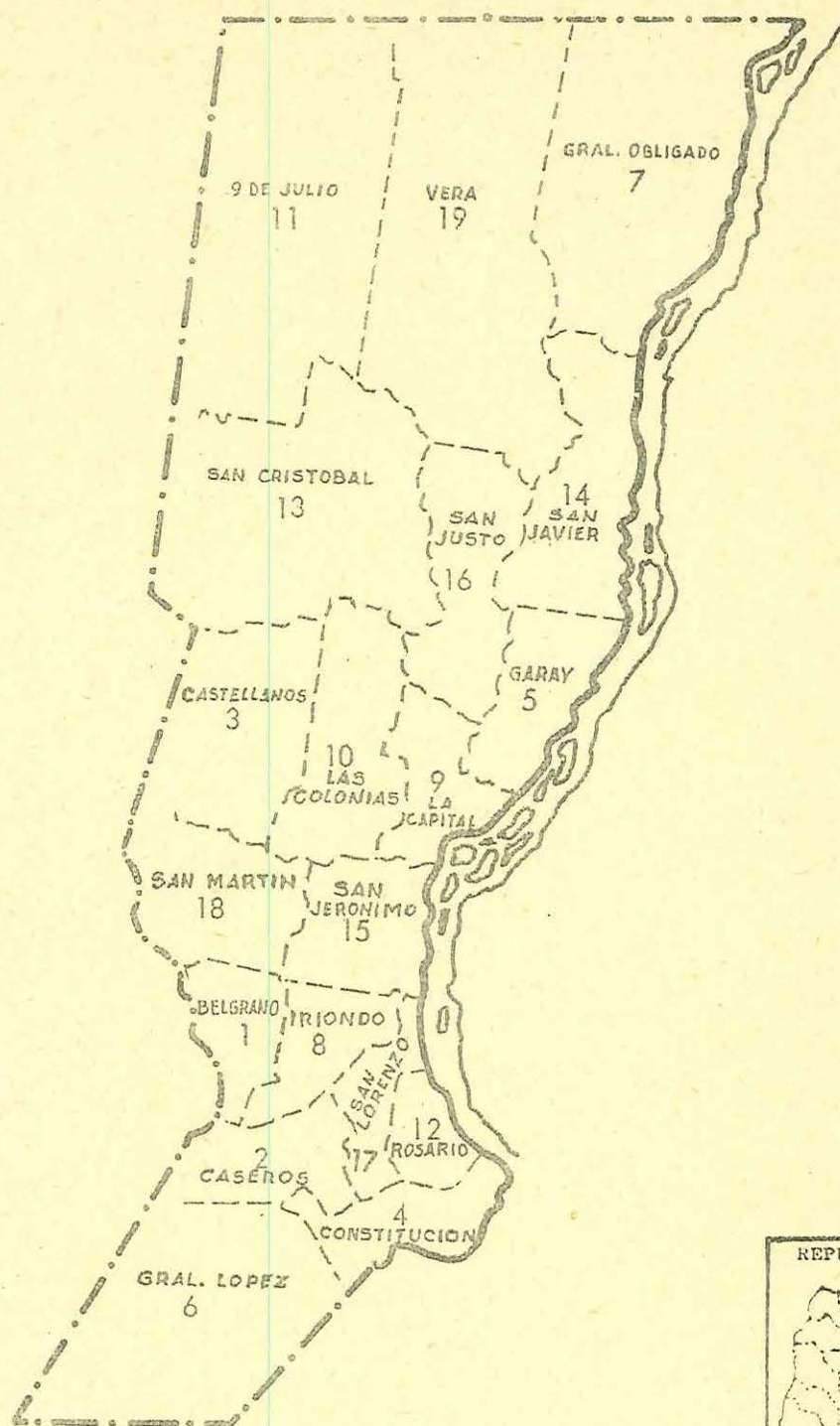
## V.1 - Establecimientos, Alumnos y Profesores por dependencia, organismo y tipo de establecimiento

DEPENDENCIA Y ORGANISMO	TIPO	Establecimientos	ALUMNOS		PROFESORES	
			TOTAL	Varones	TOTAL	Varones
EDUCACION PARASISTEMATICA .....		7	566	198	25	5
PROVINCIAL .....		3	383	142	18	4
Consejo Provincial de Educación						
Escuelas para Adultos (Cursos de Materias Prácticas)		3	383	142	18	4
PRIVADA .....		4	183	56	7	1
Superintendencia Nacional de la Enseñanza Privada						
Academias Particulares Libres ... Secundaria .....		1	119	35	3	-
Técnica .....		1	6	-	1	-
Artística .....		1	9	2	1	-
Consejo Provincial de Educación						
Escuelas para Adultos (Cursos de Materias Prácticas)		1	49	19	2	1

## V.2 - Establecimientos, Alumnos y Profesores por departamento y dependencia

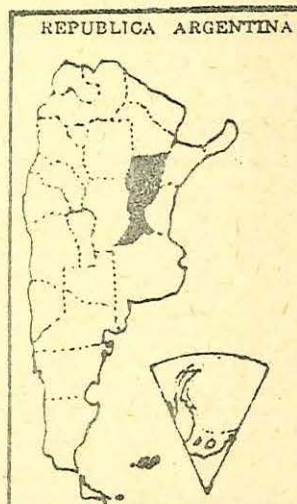
DEPARTAMENTO	ESTABLECIMIENTOS			ALUMNOS			PROFESORES		
	TOTAL	Oficial	Privada	TOTAL	Oficial	Privada	TOTAL	Oficial	Privada
TOTAL .....	7	4	3	566	432	134	25	20	5
2 - Deseado .....	2	1	1	192	186	6	10	9	1
3 - Güer Aike .....	3	2	1	316	197	119	12	9	3
5 - Lago Buenos Aires .....	1	1	-	49	49	-	2	2	-
6 - Magallanes .....	1	-	1	9	-	9	1	-	1

# PROVINCIA de SANTA FE



SUPERFICIE: 133.007 Km<sup>2</sup>

POBLACION: 2.135.583 Hab.





## SANTA FE

## I - EDUCACION PRE-PRIMARIA

I.1 - Jardines de Infantes, Secciones, Alumnos y Docentes por dependencia, organismo y tipo de jardín

DEPENDENCIA Y ORGANISMO	TIPO	Jardines de Infantes	Secciones	ALUMNOS		DOCENTES	
				TOTAL	Varones	TOTAL	Varones
EDUCACION PRE-PRIMARIA .....		405	690	19.628	9.865	825	4
NACIONAL .....		84	116	3.110	1.593	124	-
Administración Nacional de Educación Media Y Superior							
Jardines anexos a Escuelas Normales .....	10	33		852	411	41	-
Consejo Nacional de Educación							
Jardines anexos a Escuelas Primarias .....	74	83		2.258	1.182	83	-
PROVINCIAL .....		166	262	7.231	3.869	333	2
Consejo General de Educación							
Jardines de Infantes .....	9	58		1.561	803	82	-
Jardines anexos a Escuelas Primarias .....	149	188		5.220	2.832	224	1
Jardines anexos a Escuelas Normales .....	8	16		450	234	27	1
MUNICIPAL .....		1	3	117	69	3	-
Municipalidad de Arroyo Seco							
Jardines de Infantes .....	1	3		117	69	3	-
PRIVADA .....		154	309	9.170	4.334	365	2
Servicio Provincial de la Enseñanza Privada							
Jardines de Infantes .....	3	20		513	291	26	-
Jardines anexos a Escuelas Primarias .....	150	289		8.622	4.020	325	1
Jardines anexos a Escuelas Diferenciales ....	1	-		35	23	14	1

I.2 - Jardines de Infantes, Alumnos y Docentes por departamento y dependencia

DEPARTAMENTO	JARDINES DE INFANTES			ALUMNOS			DOCENTES		
	TOTAL	Oficial	Privada	TOTAL	Oficial	Privada	TOTAL	Oficial	Privada
TOTAL .....	405	251	154	19.628	10.458	9.170	825	460	365
1 - Belgrano .....	8	7	1	290	248	42	12	10	2
2 - Caseros .....	19	15	4	702	566	136	32	25	7
3 - Castellanos .....	27	18	9	1.011	634	377	33	20	13
4 - Constitución .....	15	11	4	577	380	197	21	13	8
5 - Garay .....	1	1	-	25	25	-	2	2	-
6 - General López .....	34	25	9	1.176	790	386	44	29	15
7 - General Obligado .....	12	9	3	375	284	91	16	13	3
8 - Iriondo .....	16	12	4	529	353	176	26	18	8
9 - La Capital .....	63	33	30	4.546	1.903	2.643	204	98	106
10 - Las Colonias .....	19	15	4	629	441	188	24	15	9
11 - 9 de Julio .....	3	2	1	147	107	40	5	4	1
12 - Rosario .....	110	48	62	6.875	2.880	3.995	295	134	161
13 - San Cristóbal .....	12	7	5	373	239	134	17	10	7
14 - San Javier .....	1	-	1	38	-	38	1	-	1
15 - San Jerónimo .....	11	9	2	387	287	100	19	16	3
16 - San Justo .....	8	6	2	228	174	54	9	7	2
17 - San Lorenzo .....	16	9	7	822	447	375	29	17	12
18 - San Martín .....	16	13	3	507	400	107	21	17	4
19 - Vera .....	14	11	3	391	300	91	15	12	3

## II - EDUCACION PRIMARIA

## II.1 - Escuelas, Secciones de Grado, Alumnos y Docentes por tipo de escuela, dependencia y organismo

TIPO, DEPENDENCIA Y ORGANISMO	Escuelas	Secciones de Grado	ALUMNOS		DOCENTES	
			TOTAL	Varones	TOTAL	Varones
EDUCACION PRIMARIA .....	2.110	16.318	298.885	152.760	15.456	1.072
EDAD ESCOLAR .....	1.829	15.770	287.506	146.034	14.886	917
EDAD POST-ESCOLAR .....	281	548	11.379	7.726	570	155
Escuelas para Adultos de nivel primario .....	60	325	5.591	3.971	347	130
Centros Educativos de nivel primario .....	221	223	5.788	3.755	223	25
EDAD ESCOLAR .....	Total .....	1.829	15.770	287.506	146.034	14.886
Urbana .....	858	9.460	248.935	125.656	12.790	644
Rural .....	971	6.310	38.571	20.378	2.096	273
Escuelas de Jornada Simple .....	Urbana .....	808	8.986	235.469	118.908	11.753
Rural .....	960	6.222	36.975	19.542	1.986	241
NACIONAL - Consejo Nacional de Educación .....	411	3.157	42.397	22.271	2.340	175
PROVINCIAL - Consejo General de Educación .....	1.181	10.148	175.348	91.977	8.861	430
PRIVADA - Servicio Provincial de la Enseñanza Privada .....	176	1.903	54.699	24.202	2.538	169
Escuelas de Jornada Completa .....	Urbana .....	14	151	3.429	2.067	246
Rural .....	6	46	651	349	48	19
NACIONAL - Consejo Nacional de Educación .....	17	154	2.836	1.551	210	52
PRIVADA - Servicio Provincial de la Enseñanza Privada .....	3	43	1.244	865	84	13
Departamentos de Aplicación .....	Urbana .....	19	254	7.497	3.538	494
NACIONAL - Adm. Nac. de Educación Media y Superior .....	9	130	3.965	1.782	241	19
PROVINCIAL - Serv. de Ens. Superior, Normal, Media y Técnica .....	10	124	3.532	1.756	253	23
Escuelas Hogares .....	Urbana .....	3	53	1.394	453	111
NACIONAL - Consejo Nacional de Educación .....	1	31	691	366	82	4
PRIVADA - Servicio Provincial de la Enseñanza Privada .....	2	22	703	87	29	-
Escuelas Albergue .....	Urbana .....	2	16	302	162	18
Rural .....	5	42	945	487	62	13
NACIONAL - Consejo Nacional de Educación .....	7	58	1.247	649	80	16
Escuelas Diferenciales .....	Urbana .....	12	-	844	528	168
NACIONAL - Universidad Nacional de Rosario .....	1	-	75	49	16	4
PROVINCIAL - Consejo General de Educación .....	8	-	525	319	102	6
PRIVADA - Servicio Provincial de la Enseñanza Privada .....	3	-	244	160	50	6
EDAD POST-ESCOLAR .....	Total .....	281	548	11.379	7.726	570
Urbana .....	275	525	11.043	7.394	547	133
Rural .....	6	23	336	332	23	22
Escuelas para Adultos de nivel primario .....	60	325	5.591	3.971	347	130
Escuelas para Adultos .....	Urbana .....	44	255	4.471	3.077	265
Rural .....	1	4	19	18	1	1
PROVINCIAL - Consejo General de Educación .....	44	255	4.381	3.023	261	80
PRIVADA - Servicio Provincial de la Enseñanza Privada .....	1	4	109	72	5	2
Escuelas anexas a las Fuerzas Armadas .....	Urbana .....	3	7	181	181	5
Rural .....	4	18	297	297	21	21
NACIONAL - Dirección Nacional de Educación del Adulto .....	7	25	478	478	26	26
Escuelas anexas a Unidades Penitenciarias .....	Urbana .....	7	41	587	367	50
PROVINCIAL - Consejo General de Educación .....	7	41	587	367	50	22
Escuelas Diferenciales .....	Urbana .....	1	-	36	31	5
PROVINCIAL - Consejo General de Educación .....	1	-	36	31	5	-
Centros Educativos de nivel primario .....	221	223	5.788	3.755	223	25
Centros Educativos .....	Urbana .....	219	219	5.670	3.675	219
Rural .....	1	1	20	17	1	-
NACIONAL - Dirección Nacional de Educación del Adulto .....	220	220	5.690	3.692	220	25
Centros Educativos Comunitarios .....	Urbana .....	1	3	98	63	3
NACIONAL - Dirección Nacional de Educación del Adulto .....	1	3	98	63	3	-



## II.2 - EDAD ESCOLAR

## II.2.1 - Escuelas, Secciones de Grado, Alumnos y Docentes por departamento y area

DEPARTAMENTO	ESCUELAS		SECCIONES DE GRADO		ALUMNOS		DOCENTES	
	TOTAL	Urbana	TOTAL	Urbana	TOTAL	Urbana	TOTAL	Urbana
TOTAL .....	1.829	858	15.770	9.460	287.506	248.935	14.886	12.790
1 - Belgrano .....	38	13	295	131	3.781	3.273	216	186
2 - Caseros .....	81	30	572	269	6.761	5.911	402	348
3 - Castellanos .....	122	63	950	558	14.068	12.233	697	615
4 - Constitución .....	76	36	575	326	8.123	7.422	420	378
5 - Garay .....	25	6	187	52	2.867	1.253	143	67
6 - General López .....	160	75	1.218	680	18.159	16.114	946	833
7 - General Obligado .....	163	42	1.276	447	20.785	11.616	1.190	525
8 - Iriondo .....	69	24	509	217	6.599	5.563	371	317
9 - La Capital .....	139	115	1.664	1.509	42.305	40.765	2.415	2.350
10 - Las Colonias .....	112	47	797	374	9.647	7.695	531	445
11 - 9 de Julio .....	71	12	477	109	4.663	2.649	200	122
12 - Rosario .....	239	212	3.220	3.047	94.661	93.534	4.467	4.407
13 - San Cristóbal .....	124	37	894	320	10.006	6.819	533	381
14 - San Javier .....	39	5	286	57	4.193	1.724	183	74
15 - San Jerónimo .....	79	31	599	282	7.844	6.348	431	353
16 - San Justo .....	66	17	493	171	5.397	3.858	315	234
17 - San Lorenzo .....	59	41	563	449	12.544	12.102	606	582
18 - San Martín .....	68	29	481	229	6.117	5.016	349	298
19 - Vera .....	99	23	714	233	8.986	5.040	471	275

## II.2.2 - URBANA - Alumnos matriculados por departamento y grado

DEPARTAMENTO	ALUMNOS MATRICULADOS POR GRADO							
	TOTAL	1º	2º	3º	4º	5º	6º	7º
TOTAL .....	248.935	46.998	39.413	37.393	35.362	32.536	29.708	27.525
1 - Belgrano .....	3.273	606	515	478	465	394	421	394
2 - Caseros .....	5.911	961	928	836	911	782	775	718
3 - Castellanos .....	12.233	2.268	1.919	1.897	1.682	1.555	1.514	1.398
4 - Constitución .....	7.422	1.381	1.095	1.081	1.122	1.024	943	776
5 - Garay .....	1.253	301	209	194	146	141	146	116
6 - General López .....	16.114	3.104	2.497	2.379	2.260	2.178	1.965	1.731
7 - General Obligado .....	11.616	2.460	1.925	1.799	1.685	1.428	1.293	1.026
8 - Iriondo .....	5.563	968	841	833	827	724	733	637
9 - La Capital .....	40.765	7.694	6.431	6.168	5.662	5.400	4.848	4.562
10 - Las Colonias .....	7.695	1.285	1.185	1.128	1.099	1.050	1.003	945
11 - 9 de Julio .....	2.649	701	488	412	341	282	240	185
12 - Rosario .....	93.534	16.996	14.518	13.949	13.480	12.563	11.272	10.756
13 - San Cristóbal .....	6.819	1.433	1.168	1.006	967	780	747	718
14 - San Javier .....	1.724	381	323	257	244	192	167	160
15 - San Jerónimo .....	6.348	1.368	1.020	942	862	821	701	634
16 - San Justo .....	3.858	733	632	671	554	442	442	384
17 - San Lorenzo .....	12.102	2.184	1.965	1.899	1.699	1.545	1.415	1.395
18 - San Martín .....	5.016	874	788	748	724	689	631	562
19 - Vera .....	5.040	1.300	966	716	632	546	452	428

## II.2.3 - RURAL - Alumnos matriculados por departamento y grado

DEPARTAMENTO	ALUMNOS MATRICULADOS POR GRADO							
	TOTAL	1º	2º	3º	4º	5º	6º	7º
TOTAL .....	38.571	9.549	6.695	5.916	5.138	4.252	3.726	3.295
1 - Belgrano .....	508	74	78	80	75	63	67	71
2 - Caseros .....	850	141	126	127	114	122	109	111
3 - Castellanos .....	1.835	368	272	293	266	229	221	186
4 - Constitución .....	701	114	116	100	82	88	105	96
5 - Garay .....	1.614	407	312	257	223	169	141	115
6 - General López .....	2.045	429	308	308	282	237	238	243
7 - General Obligado .....	9.169	2.425	1.638	1.355	1.215	948	889	699
8 - Iriondo .....	1.036	236	151	147	144	115	104	139
9 - La Capital .....	1.540	409	257	213	222	167	133	139
10 - Las Colonias .....	1.952	351	312	278	295	270	228	218
11 - 9 de Julio .....	2.014	697	364	290	249	176	147	91
12 - Rosario .....	1.127	256	203	167	144	136	106	115
13 - San Cristóbal .....	3.187	824	578	471	397	377	289	251
14 - San Javier .....	2.469	615	506	437	310	242	198	161
15 - San Jerónimo .....	1.496	319	233	249	173	202	170	150
16 - San Justo .....	1.539	370	237	251	211	171	160	139
17 - San Lorenzo .....	442	117	72	50	63	44	49	47
18 - San Martín .....	1.101	201	171	164	184	149	127	105
19 - Vera .....	3.946	1.196	761	679	489	347	255	219



## II.3 - EDAD POST-ESCOLAR

## II.3.1 - Escuelas, Secciones, Alumnos y Docentes por departamento y tipo

DEPARTAMENTO	ESCUELAS		SECCIONES		ALUMNOS		DOCENTES	
	Esc. para Adultos	Centros Educativos	Esc. para Adultos	Centros Educativos	Esc. para Adultos	Centros Educativos	Esc. para Adultos	Centros Educativos
TOTAL .....	60	221	325	223	5.591	5.788	347	223
2 - Caseros .....	1	4	6	4	110	103	6	4
3 - Castellanos .....	1	20	5	20	73	506	4	20
4 - Constitución .....	2	3	9	3	135	81	8	3
6 - General López .....	2	11	8	11	107	288	5	11
7 - General Obligado .....	3	12	13	12	235	291	13	12
8 - Iriondo .....	1	2	4	2	72	66	3	2
9 - La Capital .....	18	67	85	69	1.405	1.637	102	69
10 - Las Colonias .....	1	1	5	1	61	22	4	1
11 - 9 de Julio .....	1	6	5	6	72	173	4	6
12 - Rosario .....	20	41	142	41	2.693	1.240	161	41
13 - San Cristóbal .....	1	14	5	14	45	360	3	14
15 - San Jerónimo .....	2	13	9	13	153	326	10	13
16 - San Justo .....	-	5	-	5	-	140	-	5
17 - San Lorenzo .....	4	6	15	6	310	162	15	6
18 - San Martín .....	1	6	4	6	13	153	1	6
19 - Vera .....	2	10	10	10	107	240	8	10

## II.3.2 - URBANA - Alumnos matriculados por departamento, tipo y sección o nivel

DEPARTAMENTO	TOTALES	ESCUELAS PARA ADULTOS					CENTROS EDUCATIVOS			
		TOTAL	1°	2°	3°	4°	TOTAL	1°	2°	3°
TOTAL .....	11.043	5.275	1.149	1.187	1.665	1.274	5.768	954	1.672	3.142
2 - Caseros .....	213	110	24	26	35	25	103	11	23	69
3 - Castellanos .....	579	73	8	6	35	24	506	102	151	253
4 - Constitución .....	216	135	13	24	68	30	81	8	24	49
6 - General López .....	395	107	16	22	29	40	288	57	80	151
7 - General Obligado .....	470	199	37	62	57	43	271	17	85	169
8 - Iriondo .....	138	72	15	11	16	30	66	4	21	41
9 - La Capital .....	2.781	1.144	214	258	402	270	1.637	332	437	868
10 - Las Colonias .....	83	61	7	6	28	20	22	1	-	21
11 - 9 de Julio .....	245	72	16	17	21	18	173	44	66	63
12 - Rosario .....	3.933	2.693	633	664	771	625	1.240	195	354	691
13 - San Cristóbal .....	405	45	4	8	20	13	360	40	128	192
15 - San Jerónimo .....	479	153	33	30	60	30	326	41	113	172
16 - San Justo .....	140	-	-	-	-	-	140	23	40	77
17 - San Lorenzo .....	472	310	87	36	107	80	162	9	14	139
18 - San Martín .....	166	13	2	2	3	6	153	23	71	59
19 - Vera .....	328	88	40	15	13	20	240	47	65	128

## II.3.3 - RURAL - Alumnos matriculados por departamento, tipo y sección o nivel

DEPARTAMENTO	TOTALES	ESCUELAS PARA ADULTOS					CENTROS EDUCATIVOS			
		TOTAL	1°	2°	3°	4°	TOTAL	1°	2°	3°
TOTAL .....	336	316	187	82	41	6	20	-	7	13
7 - General Obligado .....	56	36	18	18	-	-	20	-	7	13
9 - La Capital .....	261	261	161	60	40	-	-	-	-	-
19 - Vera .....	19	19	8	4	1	6	-	-	-	-



## III - EDUCACION MEDIA

## III.1 - Establecimientos, Divisiones, Alumnos y Profesores por modalidad, dependencia, organismo y tipo de establecimiento

MODALIDAD, DEPENDENCIA Y ORGANISMO	TIPO	Estable- cimien- tos	Divi- siones	ALUMNOS		PROFESORES	
				TOTAL	Varones	TOTAL	Varones
EDUCACION MEDIA .....		505	3.897	103.591	46.115	13.818	4.953
CICLO BASICO - BACHILLERATOS .....		133	955	27.327	9.124	4.224	894
COMERCIAL .....		168	1.193	34.322	15.486	4.946	1.569
TECNICA INDUSTRIAL .....		59	714	18.362	17.560	2.764	2.058
TECNICA PROFESIONAL .....		112	865	18.381	2.184	1.282	162
AGROPECUARIA .....		13	47	951	806	188	106
ARTISTICA .....		10	-	1.819	425	242	96
ASISTENCIAL .....		6	12	332	45	99	63
ESPECIAL .....		4	111	2.097	485	73	5
<b>CICLO BASICO - BACHILLERATOS</b> .....		133	955	27.327	9.124	4.224	894
<b>N A C I O N A L</b> .....		34	362	11.256	4.930	1.669	426
Adm. Nacional de Educación Media y Superior ....		30	330	10.340	4.069	1.609	367
Ciclo Básico .....				6.711	2.568		
Bachillerato .....				2.495	1.356		
Bachillerato con Materias Pedagógicas .....				38	32		
Bachillerato en Ciencias y Letras .....				1.089	109		
Bachillerato Agrotécnico .....				7	4		
Consejo Nacional de Educación .....		3	6	102	47	-	-
Ciclo Básico (I) .....				102	47		
Comando de Institutos Militares .....		1	26	814	814	60	59
Ciclo Básico .....				547	547		
Bachillerato .....				267	267		
<b>P R O V I N C I A L - Serv. de Ens. Sup. Normal, Media y Téc</b> .....		18	109	2.932	892	449	89
Ciclo Básico (I) .....		6	8	146	82	-	-
Ciclo Básico .....		12	101	1.880	612	449	89
Bachillerato en Ciencias y Letras .....				670	127		
Bachillerato Administrativo .....				57	11		
Bachillerato Comercial .....				138	41		
Bachillerato Agrotécnico .....				41	19		
<b>P R I V A D A</b> .....		81	484	13.139	3.302	2.106	379
Establecimientos Autónomos .....		2	22	498	498	65	38
Ciclo Básico .....				293	293		
Bachillerato .....				205	205		
Superint. Nacional de la Enseñanza Privada ....		76	450	12.278	2.594	2.041	341
Ciclo Básico .....				8.224	1.883		
Bachillerato .....				3.216	589		
Bachillerato con Materias Pedagógicas ....				207	-		
Bachillerato en Ciencias y Letras .....				567	60		
Bachillerato Comercial .....				64	62		
Servicio Provincial de Enseñanza Privada .....		3	12	363	210	-	-
Ciclo Básico (I) .....				363	210		
<b>COMERCIAL</b> .....		168	1.193	34.322	15.486	4.946	1.569
<b>N A C I O N A L</b> .....		36	422	13.594	6.365	1.760	603
Adm. Nacional de Educación Media y Superior ....		35	372	12.093	5.651	1.577	523
Universidad Nacional de Rosario .....		1	50	1.501	714	183	80
<b>P R O V I N C I A L - Serv. de Ens. Sup. Normal, Media y Téc</b> .....		47	251	5.985	2.817	923	276
<b>P R I V A D A</b> .....		85	520	14.743	6.304	2.263	690
Superint. Nacional de la Enseñanza Privada ....		83	515	14.701	6.287	2.239	685
Servicio Provincial de Enseñanza Privada .....		2	5	42	17	24	5
<b>TECNICA INDUSTRIAL</b> .....		59	714	18.362	17.560	2.764	2.058
<b>N A C I O N A L</b> .....		32	543	14.364	13.758	2.213	1.617
Consejo Nacional de Educación Técnica .....		29	452	11.882	11.535	1.792	1.291
Ciclo Básico y Superior .....		25	434	10.915	10.630	1.710	1.249
Curso Nocturno de Perfeccionamiento .....				88	88		
Formación de Operarios .....				611	611		
Misiones Monotécnicas y de Ext. Cultural ..		3	4	56	56	6	4
Escuelas por Convenio-Ciclo Básico y Superior ..		1	14	212	150	76	38
Universidad Nacional del Litoral .....		1	43	1.061	932	171	118
Ciclo Básico y Superior .....				1.061	932		
Universidad Nacional de Rosario .....		1	41	1.267	1.137	211	174
Ciclo Básico y Superior .....				1.267	1.137		
Direc. Nac. de Construc. Portuarias y Vías Naveg. ..		1	7	154	154	39	34
Ciclo Básico y Superior .....				154	154		
<b>P R O V I N C I A L - Serv. de Ens. Sup. Normal, Media y Téc</b> .....		20	113	2.317	2.167	308	237
Ciclo Básico y Superior .....				2.105	1.995		
Curso Nocturno de Perfeccionamiento .....				37	37		
Formación de Operarios .....				175	135		
<b>P R I V A D A - Superint. Nacional de la Ens. Privada</b> ....		7	58	1.681	1.635	243	204
Ciclo Básico y Superior .....				1.607	1.561		
Formación de Operarios .....				74	74		
<b>TECNICA PROFESIONAL</b> .....		112	865	18.381	2.184	1.282	162
<b>N A C I O N A L - Consejo Nacional de Educación Técnica</b> ..		11	114	2.608	152	335	29
Escuelas Nacionales de Educación Técnica ..		7	110	2.538	752	325	29
Misiones de Cultura Rural y Doméstica .....		4	4	70	-	10	-



## III.1 - Establecimientos, Divisiones, Alumnos y Profesores por modalidad, dependencia, organismo y tipo de estable

MODALIDAD, DEPENDENCIA Y ORGANISMO	TIPO	Estable cimien- tos	Divi- siones	ALUMNOS		PROFESORES	
				TOTAL	Varones	TOTAL	Varones
PROVINCIAL - Serv.de Ens.Sup.Normal,Media y Téc.		91	722	15.350	2.018	871	124
PRIVADA .....		10	29	423	14	76	9
Superint.Nacional de la Enseñanza Privada .....		8	25	362	14	74	9
Servicio Provincial de Enseñanza Privada .....		2	4	61	-	2	-
AGROPECUARIA .....		13	47	951	806	188	106
NACIONAL .....		4	15	492	468	77	56
Administración de Educación Agrícola .....		2	6	208	202	52	40
Universidad Nacional del Litoral .....		1	6	104	104	18	9
Junta Nacional de Granos .....		1	3	180	162	7	7
PROVINCIAL - Serv.de Ens.Sup.Normal,Media y Téc.		5	19	291	170	69	32
MUNICIPAL - Dirección Municipal de Cultura .....		1	4	43	43	3	3
PRIVADA .....		3	9	125	125	39	15
Superint.Nacional de la Enseñanza Privada .....		2	6	103	103	35	14
Servicio Provincial de Enseñanza Privada .....		1	3	22	22	4	1
ARTISTICA .....		10	-	1.819	425	242	96
NACIONAL - Universidad Nacional de Rosario .....		1	-	76	46	26	17
PROVINCIAL - Dirección General de Cultura .....		2	-	317	84	60	27
MUNICIPAL - Dirección Municipal de Cultura ....		6	-	1.399	293	144	50
PRIVADA - Superint.Nacional de la Ens.Privada ...		1	-	27	2	12	2
ASISTENCIAL .....		6	12	332	45	99	63
PROVINCIAL - Direc.Prov.de Salud Pub.y A.Social.		2	5	98	9	33	20
PRIVADA .....		4	7	234	36	66	43
Establecimientos Autónomos .....		1	2	52	4	14	9
Superint.Nacional de la Enseñanza Privada .....		3	5	182	32	52	34
ESPECIAL .....		4	111	2.097	485	73	5
PROVINCIAL - Dirección General de Cultura .....		1	19	309	60	21	-
MUNICIPAL - Dirección Municipal de Cultura ....		2	44	1.012	220	22	4
PRIVADA - Servicio Provincial de Ens.Privada ....		1	48	776	205	30	1

## III.2 - Establecimientos por departamento y modalidad

DEPARTAMENTO	TOTAL	CICLO BASICO BACHI- LLERATOS	COMERCIAL	TECNICA INDUS- TRIAL	TECNICA PROFE- SIONAL	AGRO- PECUARIA	ARTISTICA	ASISTEN- CIAL	ESPECIAL
TOTAL .....	505	133	168	59	112	13	10	6	4
1 - Belgrano .....	11	3	4	1	2	1	-	-	-
2 - Caseros .....	23	6	9	5	2	1	-	-	-
3 - Castellanos .....	21	6	8	2	5	-	-	-	-
4 - Constitución .....	18	4	9	2	3	-	-	-	-
5 - Garay .....	2	1	-	1	-	-	-	-	-
6 - General López .....	47	8	24	5	7	1	1	1	-
7 - General Obligado .....	24	5	6	3	7	2	1	-	-
8 - Iriondo .....	18	5	9	1	3	-	-	-	-
9 - La Capital .....	68	20	12	6	22	-	3	2	3
10 - Las Colonias .....	32	6	11	1	10	3	1	-	-
11 - 9 de Julio .....	5	1	1	1	2	-	-	-	-
12 - Rosario .....	126	36	43	17	23	2	3	2	-
13 - San Cristóbal .....	22	5	7	3	6	-	-	1	-
14 - San Javier .....	5	1	2	1	1	-	-	-	-
15 - San Jerónimo .....	22	3	5	3	8	1	1	-	1
16 - San Justo .....	10	2	2	1	5	-	-	-	-
17 - San Lorenzo .....	20	8	7	3	2	-	-	-	-
18 - San Martín .....	16	6	7	1	1	1	-	-	-
19 - Vera .....	15	7	2	2	3	1	-	-	-



## III.3 - Divisiones por departamento y modalidad

DEPARTAMENTO	TOTAL	CICLO BASICO BACHI LLERATOS	COMERCIAL	TECNICA INDUS TRIAL	TECNICA PROFE SIONAL	AGRO PECUARIA	ARTISTICA	ASISTEN CIAL	ESPECIAL
TOTAL .....	3.897	955	1.193	714	865	47	-	12	111
1 - Belgrano .....	51	12	21	6	9	3	-	-	-
2 - Caseros .....	128	29	56	28	10	5	-	-	-
3 - Castellanos .....	146	40	42	19	45	-	-	-	-
4 - Constitución .....	120	24	47	21	28	-	-	-	-
5 - Garay .....	9	5	-	4	-	-	-	-	-
6 - General López .....	221	42	117	24	29	5	-	4	-
7 - General Obligado .....	142	36	52	14	36	4	-	-	-
8 - Iriondo .....	100	20	51	12	17	-	-	-	-
9 - La Capital .....	773	217	134	140	189	-	-	4	89
10 - Las Colonias .....	159	39	59	10	37	14	-	-	-
11 - 9 de Julio .....	23	9	2	6	6	-	-	-	-
12 - Rosario .....	1.434	323	440	333	328	7	-	3	-
13 - San Cristóbal .....	140	46	35	20	38	-	-	1	-
14 - San Javier .....	26	5	11	6	4	-	-	-	-
15 - San Jerónimo .....	119	21	25	15	35	1	-	-	22
16 - San Justo .....	48	7	12	6	23	-	-	-	-
17 - San Lorenzo .....	125	33	44	35	13	-	-	-	-
18 - San Martín .....	71	21	35	8	4	3	-	-	-
19 - Vera .....	62	26	10	7	14	5	-	-	-

## III.4 - Alumnos por departamento y modalidad

DEPARTAMENTO	TOTAL	CICLO BASICO BACHI LLERATOS	COMERCIAL	TECNICA INDUS TRIAL	TECNICA PROFE SIONAL	AGRO PECUARIA	ARTISTICA	ASISTEN CIAL	ESPECIAL
TOTAL .....	103.591	27.327	34.322	18.362	18.381	951	1.819	332	2.097
1 - Belgrano .....	1.033	204	538	66	203	22	-	-	-
2 - Caseros .....	2.946	596	1.361	565	232	192	-	-	-
3 - Castellanos .....	3.944	1.145	1.160	455	1.184	-	-	-	-
4 - Constitución .....	2.755	664	1.150	486	455	-	-	-	-
5 - Garay .....	263	161	-	102	-	-	-	-	-
6 - General López .....	5.407	1.207	2.668	558	802	94	27	51	-
7 - General Obligado .....	3.775	951	1.517	419	717	54	117	-	-
8 - Iriondo .....	1.981	400	1.119	164	298	-	-	-	-
9 - La Capital .....	23.783	7.397	4.590	3.968	4.786	-	1.013	101	1.928
10 - Las Colonias .....	3.326	821	1.185	207	606	243	264	-	-
11 - 9 de Julio .....	424	199	51	78	96	-	-	-	-
12 - Rosario .....	40.752	9.942	14.359	9.112	6.635	223	317	164	-
13 - San Cristóbal .....	2.894	965	827	459	627	-	-	16	-
14 - San Javier .....	531	158	259	46	68	-	-	-	-
15 - San Jerónimo .....	2.623	560	781	312	704	16	81	-	169
16 - San Justo .....	1.010	152	315	149	394	-	-	-	-
17 - San Lorenzo .....	3.350	863	1.337	931	219	-	-	-	-
18 - San Martín .....	1.487	394	802	186	75	30	-	-	-
19 - Vera .....	1.307	548	303	99	280	77	-	-	-

## III.5 - Profesores por departamento y modalidad

DEPARTAMENTO	TOTAL	CICLO BASICO BACHI LLERATOS	COMERCIAL	TECNICA INDUS TRIAL	TECNICA PROFE SIONAL	AGRO PECUARIA	ARTISTICA	ASIS TENCIAL	ESPECIAL
TOTAL .....	13.818	4.224	4.946	2.764	1.282	188	242	99	73
1 - Belgrano .....	175	60	87	11	13	4	-	-	-
2 - Caseros .....	485	145	213	73	11	43	-	-	-
3 - Castellanos .....	484	160	202	74	48	-	-	-	-
4 - Constitución .....	370	86	186	71	27	-	-	-	-
5 - Garay .....	37	23	-	14	-	-	-	-	-
6 - General López .....	867	206	482	89	41	23	12	14	-
7 - General Obligado .....	427	118	180	63	44	17	5	-	-
8 - Iriondo .....	384	102	209	43	30	-	-	-	-
9 - La Capital .....	2.568	879	525	577	344	-	149	25	69
10 - Las Colonias .....	515	128	234	39	46	52	16	-	-
11 - 9 de Julio .....	46	24	2	13	7	-	-	-	-
12 - Rosario .....	5.466	1.570	1.939	1.371	474	10	57	45	-
13 - San Cristóbal .....	509	206	132	78	78	-	-	15	-
14 - San Javier .....	67	18	33	10	6	-	-	-	-
15 - San Jerónimo .....	306	98	99	49	44	9	3	-	4
16 - San Justo .....	122	19	49	22	32	-	-	-	-
17 - San Lorenzo .....	529	198	182	132	17	-	-	-	-
18 - San Martín .....	268	89	143	21	4	11	-	-	-
19 - Vera .....	193	95	49	14	16	19	-	-	-

## III.6 - Alumnos matriculados por departamento, modalidad y años de estudio

DEPARTAMENTO	MODALIDAD	ALUMNOS MATRICULADOS POR AÑO									
		TOTAL	Prepara- torio	1°	2°	3°	4°	5°	6°	7°	8°
TOTAL .....		103.591	267	34.545	22.602	18.854	14.078	10.922	1.823	421	79
C.Básico-Bachill.		27.327	-	6.867	5.734	5.665	4.636	4.397	28	-	-
Comercial .....		34.322	-	9.825	7.716	6.947	5.167	4.321	346	-	-
Téc.Industrial ...		18.362	-	5.783	4.144	2.932	2.363	1.578	1.157	366	39
Téc.Profesional ..		18.381	-	10.145	4.046	2.622	1.305	191	37	18	17
Agropecuaria .....		951	-	335	112	98	155	130	121	-	-
Artística .....		1.819	267	564	330	190	254	110	71	19	14
Asistencial .....		332	-	236	24	44	21	5	2	-	-
Especial .....		2.097	-	790	496	356	177	190	61	18	9
1 - Belgrano .....		1.033	-	342	225	213	156	97	-	-	-
C.Básico-Bachill.		204	-	45	32	41	47	39	-	-	-
Comercial .....		538	-	157	122	119	82	58	-	-	-
Téc.Industrial ...		66	-	24	29	9	4	-	-	-	-
Téc.Profesional ..		203	-	104	38	38	23	-	-	-	-
Agropecuaria .....		22	-	12	4	6	-	-	-	-	-
2 - Caseros .....		2.946	-	845	603	535	524	345	94	-	-
C.Básico-Bachill.		596	-	116	117	151	98	114	-	-	-
Comercial .....		1.361	-	401	290	272	223	165	10	-	-
Téc.Industrial ...		565	-	234	164	91	54	22	-	-	-
Téc.Profesional ..		232	-	94	32	21	85	-	-	-	-
Agropecuaria .....		192	-	-	-	-	64	44	84	-	-
3 - Castellanos .....		3.944	-	1.242	864	762	686	366	14	6	4
C.Básico-Bachill.		1.145	-	281	229	217	225	193	-	-	-
Comercial .....		1.160	-	312	275	270	171	132	-	-	-
Téc.Industrial ...		455	-	136	122	82	83	20	12	-	-
Téc.Profesional ..		1.184	-	513	238	193	207	21	2	6	4
4 - Constitución .....		2.755	-	995	607	484	347	273	30	19	-
C.Básico-Bachill.		664	-	229	142	141	74	78	-	-	-
Comercial .....		1.150	-	331	276	221	183	139	-	-	-
Téc.Industrial ...		486	-	153	100	62	72	50	30	19	-
Téc.Profesional ..		455	-	282	89	60	18	6	-	-	-
5 - Garay .....		263	-	77	71	58	31	26	-	-	-
C.Básico-Bachill.		161	-	43	34	29	29	26	-	-	-
Téc.Industrial ...		102	-	34	37	29	2	-	-	-	-
6 - General López .....		5.407	-	1.730	1.268	1.016	747	615	25	6	-
C.Básico-Bachill.		1.207	-	311	282	210	204	200	-	-	-
Comercial .....		2.668	-	761	583	579	387	358	-	-	-
Téc.Industrial ...		558	-	185	160	96	65	29	23	-	-
Téc.Profesional ..		802	-	429	217	106	47	3	-	-	-
Agropecuaria .....		94	-	21	26	25	14	8	-	-	-
Artística .....		27	-	-	-	-	9	12	-	6	-
Asistencial .....		51	-	23	-	-	21	5	2	-	-
7 - General Obligado ..		3.775	95	1.286	923	666	441	327	37	-	-
C.Básico-Bachill.		951	-	258	207	153	174	159	-	-	-
Comercial .....		1.517	-	453	368	313	213	143	27	-	-
Téc.Industrial ...		419	-	154	113	78	40	24	10	-	-
Téc.Profesional ..		717	-	393	212	98	14	-	-	-	-
Agropecuaria .....		54	-	17	17	20	-	-	-	-	-
Artística .....		117	95	11	6	4	-	1	-	-	-
8 - Iriondo .....		1.981	-	710	440	323	261	233	14	-	-
C.Básico-Bachill.		400	-	117	80	67	63	73	-	-	-
Comercial .....		1.119	-	306	264	202	173	160	14	-	-
Téc.Industrial ...		164	-	70	53	27	14	-	-	-	-
Téc.Profesional ..		298	-	217	43	27	11	-	-	-	-
9 - La Capital .....		23.783	23	8.154	5.128	4.436	3.149	2.381	351	149	12
C.Básico-Bachill.		7.397	-	1.718	1.458	1.824	1.199	1.198	-	-	-
Comercial .....		4.590	-	1.284	1.070	879	712	599	46	-	-
Téc.Industrial ...		3.968	-	1.184	887	625	535	372	229	136	-
Téc.Profesional ..		4.786	-	2.780	980	601	419	6	-	-	-
Artística .....		1.013	23	384	245	133	112	43	48	13	12
Asistencial .....		101	-	49	24	28	-	-	-	-	-
Especial .....		1.928	-	755	464	346	172	163	28	-	-



## III.6 - Alumnos matriculados por departamento, modalidad y años de estudio (Conclusión)

DEPARTAMENTO	MODALIDAD	ALUMNOS MATRICULADOS POR AÑO								
		TOTAL	Prepara- torio	1º	2º	3º	4º	5º	6º	7º
10 - Las Colonias .....	3.326	80	1.047	722	591	464	375	45	-	2
C.Básico-Bachill..	821	-	206	166	163	160	126	-	-	-
Comercial .....	1.185	-	308	269	256	192	160	-	-	-
Téc.Industrial ...	207	-	52	44	46	31	17	17	-	-
Téc.Profesional ..	606	-	342	166	73	25	-	-	-	-
Agropecuaria .....	243	-	50	40	24	44	58	27	-	-
Artística .....	264	80	89	37	29	12	14	1	-	2
11 - 9 de Julio .....	424	-	165	85	94	56	24	-	-	-
C.Básico-Bachill..	199	-	64	55	55	25	-	-	-	-
Comercial .....	51	-	-	-	-	27	24	-	-	-
Téc.Industrial ...	78	-	39	23	12	4	-	-	-	-
Téc.Profesional ..	96	-	62	7	27	-	-	-	-	-
12 - Rosario .....	40.752	-	13.393	8.731	7.225	5.509	4.573	1.061	208	52
C.Básico-Bachill..	9.942	-	2.472	2.128	1.956	1.739	1.619	28	-	-
Comercial .....	14.359	-	4.163	3.147	2.889	2.117	1.820	223	-	-
Téc.Industrial ...	9.112	-	2.682	1.905	1.410	1.188	939	753	196	39
Téc.Profesional ..	6.635	-	3.643	1.505	936	336	155	35	12	13
Agropecuaria .....	223	-	195	10	10	8	-	-	-	-
Artística .....	317	-	74	36	24	121	40	22	-	-
Asistencial .....	164	-	164	-	-	-	-	-	-	-
13 - San Cristóbal.....	2.894	-	1.045	625	554	348	271	51	-	-
C.Básico-Bachill..	965	-	297	200	175	154	139	-	-	-
Comercial .....	827	-	227	190	156	116	112	26	-	-
Téc.Industrial ...	459	-	149	100	101	64	20	25	-	-
Téc.Profesional ..	627	-	372	135	106	14	-	-	-	-
Asistencial .....	16	-	-	-	16	-	-	-	-	-
14 - San Javier .....	531	-	188	119	97	84	43	-	-	-
C.Básico-Bachill..	158	-	48	30	33	24	23	-	-	-
Comercial .....	259	-	89	57	45	48	20	-	-	-
Téc.Industrial ...	46	-	24	12	5	5	-	-	-	-
Téc.Profesional ..	68	-	27	20	14	7	-	-	-	-
15 - San Jerónimo .....	2.623	69	912	541	454	303	265	52	18	9
C.Básico-Bachill..	560	-	126	128	102	90	114	-	-	-
Comercial .....	781	-	239	157	165	115	105	-	-	-
Téc.Industrial ...	312	-	116	74	48	36	19	19	-	-
Téc.Profesional ..	704	-	374	144	129	57	-	-	-	-
Agropecuaria .....	16	-	16	-	-	-	-	-	-	-
Artística .....	81	69	6	6	-	-	-	-	-	-
Especial .....	169	-	35	32	10	5	27	33	18	9
16 - San Justo .....	1.010	-	386	223	190	134	77	-	-	-
C.Básico-Bachill..	152	-	38	40	19	32	23	-	-	-
Comercial .....	315	-	107	64	67	37	40	-	-	-
Téc.Industrial ...	149	-	47	26	24	38	14	-	-	-
Téc.Profesional ..	394	-	194	93	80	27	-	-	-	-
17 - San Lorenzo .....	3.350	-	1.115	777	647	440	317	39	15	-
C.Básico-Bachill..	863	-	248	182	161	138	134	-	-	-
Comercial .....	1.337	-	392	346	282	186	131	-	-	-
Téc.Industrial ...	931	-	386	192	146	101	52	39	15	-
Téc.Profesional ..	219	-	89	57	58	15	-	-	-	-
18 - San Martín .....	1.487	-	419	335	299	233	191	10	-	-
C.Básico-Bachill..	394	-	88	87	83	72	64	-	-	-
Comercial .....	802	-	212	169	172	131	118	-	-	-
Téc.Industrial ...	186	-	72	66	29	19	-	-	-	-
Téc.Profesional ..	75	-	47	13	15	-	-	-	-	-
Agropecuaria .....	30	-	-	-	-	11	9	10	-	-
19 - Vera .....	1.307	-	494	315	210	165	123	-	-	-
C.Básico-Bachill..	548	-	162	137	85	89	75	-	-	-
Comercial .....	303	-	83	69	60	54	37	-	-	-
Téc.Industrial ...	99	-	42	37	12	8	-	-	-	-
Téc.Profesional ..	280	-	183	57	40	-	-	-	-	-
Agropecuaria .....	77	-	24	15	13	14	11	-	-	-



## IV - EDUCACION SUPERIOR

## IV.1 - UNIVERSITARIA Y EXTRAUNIVERSITARIA - Alumnos y Profesores por dependencia, organismo y tipo de establecimiento

DEPENDENCIA, ORGANISMO Y TIPO	AÑO	ALUMNOS		PROFESORES	
		TOTAL	Varones	TOTAL	Varones
<b>EDUCACION SUPERIOR</b> .....		39.110	20.981	2.989	1.865
<b>UNIVERSITARIA</b> .....		33.928	20.371	2.022	1.597
<b>EXTRAUNIVERSITARIA</b> .....		5.182	610	967	268
<b>UNIVERSITARIA</b>					
<b>N A C I O N A L</b> .....		30.514	18.194	1.373	1.119
<u>Universidad Nacional del Litoral</u>					
Facultad de Ciencias Jurídicas y Sociales Santa Fe ....	1969	4.019	2.151	108	99
Facultad de Ingeniería Química ..... Santa Fe ....		1.965	1.271	69	65
Facultad de Ciencias de la Educación					
Escuela Universitaria del Profesorado Santa Fe ....	1969	304	20	52	22
Escuela de Sanidad ..... Santa Fe ....	1971	89	20	18	13
Instituto de Cinematografía ..... Santa Fe ....	1971	6	57	8	7
Instituto Superior de Música ..... Santa Fe ....		114	48	25	12
Facultad de Ciencias de Administración . Santa Fe ....	1971	1.343	960	39	34
Dto.de Hidrología Gral.y Aplicadas ..... Santa Fe ....	1971	261	200	17	15
Departamento de Matemática ..... Santa Fe ....		20	8	9	7
<u>Universidad Nacional de Rosario</u>					
Facultad de Ciencias Agrarias ..... Rosario .....		944	761	46	45
Facultad de Ciencias Económicas ..... Rosario .....		3.692	2.374	123	101
Curso de Calígrafos Públicos ..... Rosario .....	1971	27	5	4	4
Facultad de Derecho y Ciencias Políticas Rosario .....		2.551	1.371	137	127
Facultad de Cs. Exactas é Ingeniería ... Rosario .....		2.943	2.510	167	157
Facultad de Arquitectura y Urbanismo ... Rosario .....		1.342	756	41	31
Facultad de Ciencias Médicas ..... Rosario .....		3.564	2.260	107	86
Facultad de Ciencias Bioquímicas ..... Rosario .....		841	318	38	38
Facultad de Filosofía ..... Rosario .....		1.521	274	92	42
Esc.Sup.de Psicología y Cs.de la Educ. Rosario .....		1.493	381	52	25
Facultad de Odontología ..... Rosario .....		968	516	39	38
Escuela Superior de Artes					
Instituto Superior de Música ..... Rosario .....		11	1	41	30
Instituto Superior de Artes ..... Rosario .....		234	36		
Escuela de Servicio Social ..... Rosario .....		122	3	17	5
<u>Universidad Tecnológica Nacional</u>					
Facultad Regional Santa Fe.....Santa Fe.....	1971	444	430	52	50
Facultad Regional Rosario.....Rosario.....	1970	1.616	1.463	72	66
<b>P R I V A D A</b> .....		3.414	2.177	649	478
Dirección Nacional de Altos Estudios					
<u>Universidades Privadas Registradas</u>					
<u>Pontifica Universidad Católica Argentina</u>					
Facultad de Derecho y Ciencias Sociales. Rosario .....		781	497	73	67
Facultad de Humanidades..... Rosario.....		196	61	63	30
Incorporados					
Facultad de Química "Fray Rogelio Bacon" Rosario.....		186	112	53	48
<u>Universidad Católica de Santa Fe</u>					
Facultad de Agronomía y Veterinaria.... Esperanza....		591	509	78	69
Facultad de Arquitectura..... Santa Fe.....		162	107	39	33
Facultad de Ciencias de la Educación.... Santa Fe.....	1970	126	7	42	9
Facultad de Ciencias Económicas..... Santa Fe.....	1970	451	361	94	85
Facultad de Derecho ..... Santa Fe ....	1971	521	370	74	61
Facultad de Filosofía ..... Santa Fe ....		49	21	27	10
Facultad de Historia ..... Santa Fe ....		64	16	19	10
Facultad de Letras ..... Santa Fe ....	1970	92	10	29	4
<u>Incorporados</u>					
Facultad de Edafología ..... Santa Fe ....	1971	119	64	40	34
Autorizadas Provisionalmente (Dec.2227/68)					
<u>Universidad Notarial Argentina</u>					
Sede Santa Fe ..... Santa Fe ....	1969	34	17	7	7
Sede Rosario ..... Rosario .....	1969	42	25	11	11
<b>EXTRAUNIVERSITARIA</b>					
<b>N A C I O N A L</b> .....		1.339	788	241	71
Educación Nacional de Educación Media y Superior					
Instituto Superior de Formación Docente Santa Fe ....		45	1	14	2
Instituto Superior de Formación Docente Esperanza ...		47	2	14	5
Instituto Nacional del Profesorado ..... Rosario .....		735	19	117	26
Instituto Superior de Formación Docente Rosario .....		86	-	22	1
Instituto Superior de Formación Docente San Cristóbal		64	3	12	2
Instituto Superior de Formación Docente San Justo ...		69	9	12	1
Administración Nacional de Educ.Física,Deportes y Recreación					
Instituto Nacional de Educación Física . Santa Fe ....		257	118	41	25
Consejo Nacional de Educación Técnica					
C.para post.Graduados-Esc.Industr.Nº 5.. Rosario .....		36	36	9	9



IV.1 - UNIVERSITARIA Y EXTRAUNIVERSITARIA - Alumnos y Profesores por dependencia, organismo y tipo de establec.

DEPENDENCIA, ORGANISMO Y TIPO	AÑO	ALUMNOS		PROFESORES	
		TOTAL	Varones	TOTAL	Varones
P R O V I N C I A L .....		2.398	359	409	134
Dirección Provincial de Educación					
Inst.del Prof.Básico en Cs.y Humanidades-Casilda .....		56	-	12	2
Instituto Superior del Profesorado ..... Rafaela .....		191	50	46	14
Instituto Superior del Profesorado ..... Villa Constit.		197	23	36	11
Instituto del Profesorado ..... Venado Tuerto .....		270	38	39	14
Instituto del Profesorado ..... Reconquista ..		552	123	51	10
Instituto del Profesorado Básico ..... C.de Gómez ...	1971	205	17	25	5
Inst.Superior de Formación Docente ..... Santa Fe .....		36	-	15	2
Escuela Superior de Bibliotecología ..... Santa Fe .....		49	-	6	1
Esc.Provincial de Artes Visuales ..... Santa Fe .....		5	-	1	-
Instituto de Idiomas..... Santa Fe.....		17	-	4	-
Escuela Superior de Educación Física..... Rosario.....		164	60	39	22
Escuela Provincial de Artes Visuales..... Rosario.....		27	6	8	3
Instituto del Profesorado..... Coronda.....		286	36	48	11
Ministerio Provincial de Salud Pública					
Escuela Superior de Enfermería..... Santa Fe .....		139	4	35	23
Escuela de Servicio Social ..... Santa Fe .....		84	-	22	12
Escuela de Servicio Social ..... Rosario .....		120	2	22	4
P R I V A D A .....		1.445	63	317	63
Superintendencia Nacional de la Enseñanza Privada					
Instituto Incorporado					
Del Profesorado "Ntra.Sra.de la Miseric". Casilda.....		19	-	5	-
Católico de Enseñanza Superior ..... Venado Tuerto .....		146	15	52	9
Academia de Lenguas Vivas ..... Santa Fe .....	1971	31	1	30	1
Profesorado de Jardín de Infantes ..... Santa Fe .....	1971	102	-	15	-
"San José Adoratrices"..... Santa Fe .....	1971	24	-	8	1
Escuela de Enfermería de la Cruz Roja .. Santa Fe .....		71	-	20	10
"Santa Ana" ..... Pilar .....		30	-	5	-
"De la Sagrada Familia" ..... Rosario .....		194	19	33	13
"Inmaculado Cazón.de María Adoratrices" . Rosario .....		70	-	9	-
"María Auxiliadora" ..... Rosario .....		56	-	13	3
"Ntra. Señora de Guadalupe" ..... Rosario .....		128	6	25	5
Del Profesorado "Ntra.Sra.de la Miseric"Rosario .....		117	-	26	2
"Ntra.Sra.del Huerto" ..... Rosario .....		290	10	32	11
"La Inmaculada" ..... Rosario .....		20	-	11	-
Esc.de Enfermería de la Cruz Roja Arg. . Rosario .....		72	8	15	7
"Ntra.Señora de la Misericordia" ..... Rufino .....		40	1	10	-
"Inmaculada Concepción" ..... Vera.....		35	3	8	1

IV.2 - UNIVERSITARIA - Universidades, Facultades y Profesores por departamento y dependencia

DEPARTAMENTO	UNIVERSIDADES			FACULTADES			PROFESORES		
	TOTAL	Oficial	Privada	TOTAL	Oficial	Privada	TOTAL	Oficial	Privada
TOTAL .....	3	2	1	39	25	14	2.032	1.383	649
9 - La Capital .....	2	1	1	19	10	9	778	407	371
10 - Las Colonias .....	-	-	-	1	-	1	78	-	78
12 - Rosario .....	1	1	-	19	15	4	1.176	976	200

IV.3 - UNIVERSITARIA - Alumnos en actividad por departamento, rama y especialidad

DEPARTAMENTO	ESPECIALIDAD	TOTAL	CIENCIAS MÉDICAS	CIENCIAS BÁSICAS Y TECNOLO- GICAS	CIENCIAS SOCIALES	HUMANIDADES
TOTAL .....		33.928	4.621	11.960	13.404	3.943
Medicina .....		3.183	3.183	-	-	-
Odontología .....		968	968	-	-	-
Auxiliares de la Medicina .....		470	470	-	-	-
Ciencias Agronómicas y Veterinarias .....		1.535	-	1.535	-	-
Ingeniería .....		5.691	-	5.691	-	-
Arquitectura .....		1.504	-	1.504	-	-
Ciencias Exactas y Naturales .....		1.559	-	1.559	-	-
Química-Bioquímica y Farmacia .....		1.671	-	1.671	-	-
Derecho .....		7.948	-	-	7.948	-
Administración .....		5.094	-	-	5.094	-
Otras Ciencias Sociales .....		362	-	-	362	-
Filosofía y Letras .....		1.192	-	-	-	1.192
Ciencias de la Educación .....		126	-	-	-	126
Otras Ciencias Humanas .....		2.180	-	-	-	2.180
Bellas Artes .....		320	-	-	-	320
Música .....		125	-	-	-	125

IV.3 - UNIVERSITARIA - Alumnos en actividad por departamento, rama y especialidad

(Conclusión)

DEPARTAMENTO	ESPECIALIDAD	TOTAL	CIENCIAS MEDICAS	CIENCIAS BASICAS Y TECNOLOGICAS	CIENCIAS SOCIALES	HUMANIDADES
9 - La Capital		10.263	89	3.078	6.368	728
	Auxiliares de la Medicina	89	89	-	-	-
	Ingeniería	1.481	-	1.481	-	-
	Arquitectura	162	-	162	-	-
	Ciencias Exactas y Naturales	605	-	605	-	-
	Química-Bioquímica y Farmacia	830	-	830	-	-
	Derecho	4.574	-	-	4.574	-
	Administración	1.794	-	-	1.794	-
	Filosofía y Letras	318	-	-	-	318
	Ciencias de la Educación	126	-	-	-	126
	Otras Ciencias Humanas	84	-	-	-	84
	Bellas Artes	86	-	-	-	86
	Música	114	-	-	-	114
10 - Las Colonias		591	-	591	-	-
	Ciencias Agronómicas y Veterinarias	591	-	591	-	-
12 - Rosario		23.074	4.532	8.291	7.036	3.215
	Medicina	3.183	3.183	-	-	-
	Odontología	968	968	-	-	-
	Auxiliares de la Medicina	381	381	-	-	-
	Ciencias Agronómicas y Veterinarias	944	-	944	-	-
	Ingeniería	4.210	-	4.210	-	-
	Arquitectura	1.342	-	1.342	-	-
	Ciencias Exactas y Naturales	954	-	954	-	-
	Química-Bioquímica y Farmacia	841	-	841	-	-
	Derecho	3.374	-	-	3.374	-
	Administración	3.300	-	-	3.300	-
	Otras Ciencias Sociales	362	-	-	362	-
	Filosofía y Letras	874	-	-	-	874
	Otras Ciencias Humanas	2.096	-	-	-	2.096
	Bellas Artes	234	-	-	-	234
	Música	11	-	-	-	11

IV.4 - EXTRAUNIVERSITARIA - Establecimientos y Profesores por departamento y dependencia

DEPARTAMENTO	ESTABLECIMIENTOS			PROFESORES		
	TOTAL	Oficial	Privada	TOTAL	Oficial	Privada
TOTAL	41	24	17	967	650	317
2 - Caseros	2	1	1	17	12	5
3 - Castellanos	1	1	-	46	46	-
4 - Constitución	1	1	-	36	36	-
6 - General López	2	1	1	91	39	52
7 - General Obligado	1	1	-	51	51	-
8 - Iriondo	1	1	-	25	25	-
9 - La Capital	12	8	4	211	138	73
10 - Las Colonias	2	1	1	19	14	5
12 - Rosario	15	6	9	391	217	174
13 - San Cristóbal	1	1	-	12	12	-
15 - San Jerónimo	1	1	-	48	48	-
16 - San Justo	1	1	-	12	12	-
19 - Vera	1	-	1	8	-	8



## IV.5 - EXTRAUNIVERSITARIA - Alumnos matriculados por departamento y especialidad

DEPARTAMENTO	TOTAL	ESPECIALIDADES DOCENTES		ESPECIALIDADES NO DOCENTES	ARTISTICA
		Profesores	Otras Especialidades		
TOTAL .....	5.182	4.358	-	792	32
Educación Media					
Humanidades y Pedagogía .....	1.059	1.059	-	-	-
Ciencias Exactas, Físicas y Naturales .....	997	997	-	-	-
Idiomas Extranjeros .....	252	252	-	-	-
Educación Física .....	421	421	-	-	-
Otros Profesorados .....	124	124	-	-	-
Educación Intermedia					
Ciencias Elementales .....	323	323	-	-	-
Ciencias Matemáticas .....	63	63	-	-	-
Ciencias Sociales .....	112	112	-	-	-
Educación Elemental y Especiales					
Educación Pre-Primaria .....	252	252	-	-	-
Nivel Elemental .....	750	750	-	-	-
Perfeccionamiento Docente .....	5	5	-	-	-
Especialidades no Docentes					
Carreras Técnicas de Nivel Superior .....	214	-	-	214	-
Auxiliares de la Medicina .....	282	-	-	282	-
Asistentes Sociales y Afines .....	247	-	-	247	-
Bibliotecarios, Archiveros y Museólogos .....	49	-	-	49	-
Artística .....	32	-	-	-	32
2 - Caseros .....	75	75	-	-	-
Educación Intermedia					
Ciencias Elementales .....	56	56	-	-	-
Educación Elemental y Especiales					
Nivel Elemental .....	19	19	-	-	-
3 - Castellanos .....	191	141	-	50	-
Educación Media					
Humanidades y Pedagogía .....	36	36	-	-	-
Ciencias Exactas, Físicas y Naturales .....	19	19	-	-	-
Otros Profesorados .....	49	49	-	-	-
Educación Intermedia					
Ciencias Elementales .....	37	37	-	-	-
Especialidades no Docentes					
Carreras Técnicas de Nivel Superior .....	50	-	-	50	-
4 - Constitución .....	197	197	-	-	-
Educación Media					
Humanidades y Pedagogía .....	60	60	-	-	-
Ciencias Exactas, Físicas y Naturales .....	91	91	-	-	-
Educación Intermedia					
Ciencias Elementales .....	46	46	-	-	-
6 - General López .....	416	373	-	43	-
Educación Media					
Humanidades y Pedagogía .....	93	93	-	-	-
Ciencias Exactas, Físicas y Naturales .....	75	75	-	-	-
Idiomas Extranjeros .....	36	36	-	-	-
Otros Profesorados .....	75	75	-	-	-
Educación Intermedia					
Ciencias Elementales .....	86	86	-	-	-
Educación Elemental y Especiales					
Nivel Elemental .....	8	8	-	-	-
Especialidades no Docentes					
Asistentes Sociales y Afines .....	43	-	-	43	-
7 - General Obligado .....	552	552	-	-	-
Educación Media					
Humanidades y Pedagogía .....	165	165	-	-	-
Ciencias Exactas, Físicas y Naturales .....	253	253	-	-	-
Educación Intermedia					
Ciencias Elementales .....	20	20	-	-	-
Ciencias Matemáticas .....	23	23	-	-	-
Ciencias Sociales .....	45	45	-	-	-
Educación Elemental y Especiales					
Nivel Elemental .....	46	46	-	-	-
8 - Iriondo .....	205	205	-	-	-
Educación Media					
Humanidades y Pedagogía .....	23	23	-	-	-
Ciencias Exactas, Físicas y Naturales .....	9	9	-	-	-
Educación Intermedia					
Ciencias Elementales .....	45	45	-	-	-
Ciencias Matemáticas .....	40	40	-	-	-
Ciencias Sociales .....	67	67	-	-	-
Educación Elemental y Especiales					
Nivel Elemental .....	21	21	-	-	-

## IV.5 - EXTRAUNIVERSITARIA - Alumnos matriculados por departamento y especialidad (Conclusión)

DEPARTAMENTO	TOTAL	ESPECIALIDADES DOCENTES		ESPECIALIDADES NO DOCENTES	ARTISTICA
		Profesores	Otras Especialidades		
9 - La Capital .....	860	500	-	355	5
Educación Media .....					
Idiomas Extranjeros .....	31	31	-	-	-
Educación Física .....	257	257	-	-	-
Educación Elemental y Especiales .....					
Educación Pre-Primaria .....	102	102	-	-	-
Nivel Elemental .....	105	105	-	-	-
Perfeccionamiento Docente .....	5	5	-	-	-
Especialidades no Docentes .....					
Carreras Técnicas de Nivel Superior .....	12	-	-	12	-
Auxiliares de la Medicina .....	210	-	-	210	-
Asistentes Sociales y Afines .....	84	-	-	84	-
Bibliotecarios, Archiveros y Museólogos ..	49	-	-	49	-
Artística .....	5	-	-	-	5
10 - Las Colonias .....	77	77	-	-	-
Educación Elemental y Especiales .....					
Nivel Elemental .....	77	77	-	-	-
12 - Rosario .....	2.155	1.784	-	344	27
Educación Media .....					
Humanidades y Pedagogía .....	585	585	-	-	-
Ciencias Exactas, Físicas y Naturales ....	394	394	-	-	-
Idiomas Extranjeros .....	185	185	-	-	-
Educación Física .....	164	164	-	-	-
Educación Elemental y Especiales .....					
Educación Pre-Primaria .....	150	150	-	-	-
Nivel Elemental .....	306	306	-	-	-
Especialidades no Docentes .....					
Carreras Técnicas de Nivel Superior .....	152	-	-	152	-
Auxiliares de la Medicina .....	72	-	-	72	-
Asistentes Sociales y Afines .....	120	-	-	120	-
Artística .....	27	-	-	-	27
13 - San Cristóbal .....	64	64	-	-	-
Educación Elemental y Especiales .....					
Nivel Elemental .....	64	64	-	-	-
15 - San Jerónimo .....	286	286	-	-	-
Educación Media .....					
Humanidades y Pedagogía .....	97	97	-	-	-
Ciencias Exactas, Físicas y Naturales ....	156	156	-	-	-
Educación Intermedia .....					
Ciencias Elementales .....	33	33	-	-	-
16 - San Justo .....	69	69	-	-	-
Educación Elemental y Especiales .....					
Nivel Elemental .....	69	69	-	-	-
19 - Vera .....	35	35	-	-	-
Educación Elemental y Especiales .....					
Nivel Elemental .....	35	35	-	-	-



## V - EDUCACION PARASISTEMATICA

## V.1 - Establecimientos, Alumnos y Profesores por dependencia, organismo y tipo de establecimiento

DEPENDENCIA Y ORGANISMO	TIPO	Estable- cimien- tos	ALUMNOS		PROFESORES	
			TOTAL	Varones	TOTAL	Varones
<b>EDUCACION PARASISTEMATICA</b> .....		390	22.819	8.827	810	136
NACIONAL .....		1	687	597	33	-
Universidad Nacional del Litoral .....						
Cursos de Capacitación .....		1	687	597	33	-
PROVINCIAL .....		11	269	226	15	14
Consejo General de Educación .....						
Escuelas para Adultos(Cursos de Materias Prácticas) ..		11	269	226	15	14
MUNICIPAL .....		1	52	-	14	2
Municipalidad de Rosario .....						
Esc.Mun.de Artes Plásticas(C.de Mat. Prácticas) .....		1	52	-	14	2
PRIVADA .....		377	21.811	8.004	748	120
Establecimientos Autónomos .....						
Univ.Pop. Argentinas(Cursos de Materias Prácticas) ...		1	195	105	7	1
Superintendencia Nacional de la Enseñanza Privada .....						
Academias Particulares Libres .....		164	15.115	5.351	445	55
Secundaria .....		32	1.025	614	50	19
Técnica .....		169	3.853	1.253	208	37
Artística .....		2	630	270	4	3
Especial .....		9	993	411	34	5
Varias (*) .....						

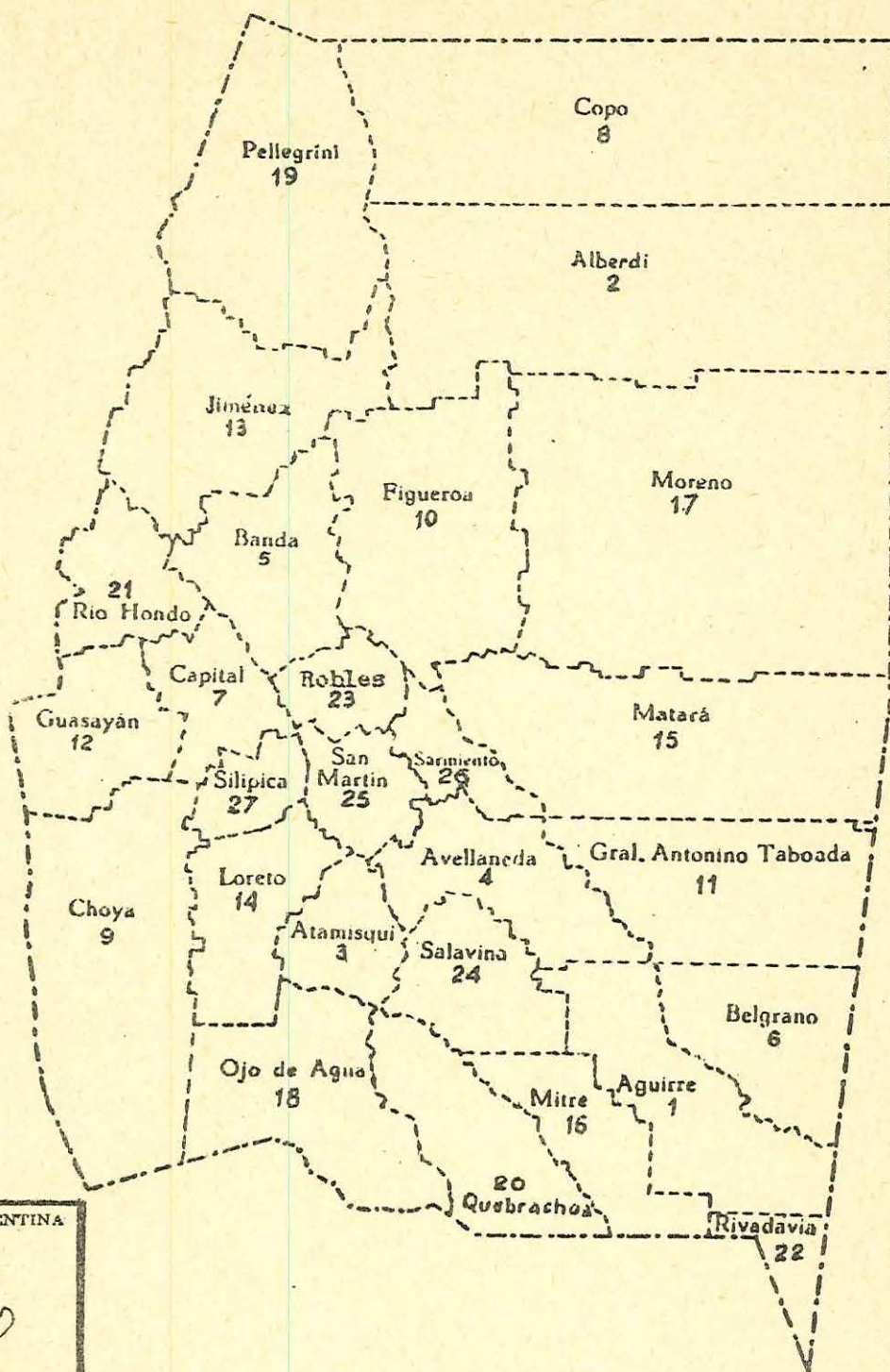
(\*) Dictan 2 o más de las especialidades anteriormente detalladas.

## V.2 - Establecimientos, Alumnos y Profesores por departamento y dependencia

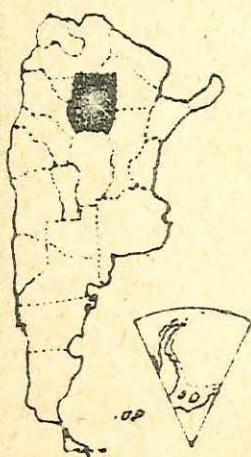
DEPARTAMENTO	ESTABLECIMIENTOS			ALUMNOS			PROFESORES		
	TOTAL	Oficial	Privada	TOTAL	Oficial	Privada	TOTAL	Oficial	Privada
TOTAL .....	390	13	377	22.819	1.008	21.811	810	62	748
1 - Belgrano .....	8	-	8	201	-	201	8	-	8
2 - Caseros .....	29	-	29	852	-	852	45	-	45
3 - Castellanos .....	34	-	34	1.525	-	1.525	73	-	73
4 - Constitución .....	7	-	7	304	-	304	11	-	11
5 - Garay .....	2	-	2	31	-	31	2	-	2
6 - General López .....	52	-	52	1.700	-	1.700	77	-	77
7 - General Obligado .....	17	-	17	618	-	618	24	-	24
8 - Iriondo .....	16	-	16	662	-	662	29	-	29
9 - La Capital .....	22	5	17	1.999	834	1.165	87	41	46
10 - Las Colonias .....	16	3	13	343	40	303	17	3	14
11 - 9 de Julio .....	7	-	7	157	-	157	7	-	7
12 - Rosario .....	74	1	73	11.411	52	11.359	276	14	262
13 - San Cristóbal .....	30	2	28	566	42	524	46	2	44
14 - San Javier .....	5	1	4	86	16	70	6	1	5
15 - San Jerónimo .....	16	-	16	325	-	325	20	-	20
16 - San Justo .....	8	1	7	461	24	437	16	1	15
17 - San Lorenzo .....	11	-	11	674	-	674	19	-	19
18 - San Martín .....	28	-	28	597	-	597	35	-	35
19 - Vera .....	8	-	8	307	-	307	12	-	12



# PROVINCIA de SANTIAGO DEL ESTERO



REPUBLICA ARGENTINA



SUPERFICIE: 135.254 Km<sup>2</sup>

POBLACION : 495.419 Hab.



## SANTIAGO DEL ESTERO

## I - EDUCACION PRE-PRIMARIA

I.1 - Jardines de Infantes, Secciones, Alumnos y Docentes por dependencia, organismo y tipo de jardín

DEPENDENCIA Y ORGANISMO	TIPO	Jardines de Infantes	Secciones	ALUMNOS		DOCENTES	
				TOTAL	Varones	TOTAL	Varones
EDUCACION PRE-PRIMARIA .....		89	175	4.691	2.269	232	-
NACIONAL .....		33	54	1.641	781	60	-
Administración Nacional de Educación Media y Superior							
Jardines anexos a Escuelas Normales .....		3	11	327	176	14	-
Consejo Nacional de Educación							
Jardines anexos a Escuelas Primarias .....		30	43	1.314	605	46	-
PROVINCIAL .....		41	83	1.976	971	115	-
Consejo General de Educación							
Jardines de Infantes .....		4	16	351	181	26	-
Jardines anexos a Escuelas Primarias .....		31	52	1.255	600	66	-
Jardines anexos a Escuelas Normales .....		6	15	370	190	23	-
MUNICIPAL .....		9	21	591	304	34	-
Dirección de Asistencia Social Municipal							
Jardines de Infantes .....		9	21	591	304	34	-
PRIVADA .....		6	17	483	213	23	-
Consejo General de Educación							
Jardines anexos a Escuelas Primarias .....		6	17	483	213	23	-

I.2 - Jardines de Infantes, Alumnos y Docentes por departamento y dependencia

DEPARTAMENTO	JARDINES DE INFANTES			ALUMNOS			DOCENTES		
	TOTAL	Oficial	Privada	TOTAL	Oficial	Privada	TOTAL	Oficial	Privada
TOTAL .....	89	83	6	4.691	4.208	483	232	209	23
2 - Alberdi .....	1	1	-	31	31	-	1	1	-
3 - Atamisqui .....	1	1	-	28	28	-	1	1	-
4 - Avellaneda .....	4	4	-	127	127	-	5	5	-
5 - Banda .....	14	14	-	803	803	-	42	42	-
6 - Belgrano .....	2	2	-	66	66	-	2	2	-
7 - Capital .....	38	33	5	2.599	2.143	456	130	108	22
9 - Choya .....	4	4	-	179	179	-	10	10	-
11 - General Taboada .....	6	5	1	227	200	27	14	13	1
12 - Guasayán .....	1	1	-	22	22	-	2	2	-
14 - Loreto .....	2	2	-	106	106	-	6	6	-
15 - Matará .....	2	2	-	67	67	-	3	3	-
17 - Moreno .....	2	2	-	46	46	-	2	2	-
18 - Ojo de Agua .....	2	2	-	89	89	-	3	3	-
21 - Río Hondo .....	2	2	-	56	56	-	2	2	-
23 - Robles .....	4	4	-	129	129	-	5	5	-
24 - Salavina .....	1	1	-	27	27	-	1	1	-
26 - Sarmiento .....	1	1	-	30	30	-	1	1	-
27 - Silípica .....	2	2	-	59	59	-	2	2	-

## II. - EDUCACION PRIMARIA

## II.1 - Escuelas, Secciones de Grado, Alumnos y Docentes por tipo de escuela, dependencia y organismo

TIPO, DEPENDENCIA Y ORGANISMO	Escue las	Seccio nes de Grado	ALUMNOS		DOCENTES	
			TOTAL	Varones	TOTAL	Varones
EDUCACION PRIMARIA .....	1.228	8.363	119.075	63.022	6.364	895
EDAD ESCOLAR .....	1.068	8.128	113.846	59.534	6.085	847
EDAD POST-ESCOLAR .....	160	235	5.229	3.488	279	48
Escuelas para Adultos .....	16	91	1.335	860	135	29
Centros Educativos de nivel primario .....	144	144	3.894	2.628	144	19
EDAD ESCOLAR .....	1.068	8.128	113.846	59.534	6.085	847
Urbana ...	111	1.592	43.848	22.025	2.612	167
Rural ...	957	6.536	69.998	37.509	3.473	680
Escuelas de Jornada simple .....	95	1.411	38.658	19.461	2.243	152
Urbana ...	952	6.497	69.339	37.142	3.424	667
NACIONAL - Consejo Nacional de Educación .....	710	5.380	70.524	37.128	3.404	588
PROVINCIAL - Consejo General de Educación .....	325	2.382	33.091	17.228	2.020	196
PRIVADA - Consejo General de Educación .....	12	146	4.382	2.247	243	35
Escuelas de Jornada Completa .....	3	25	456	258	44	11
NACIONAL - Consejo Nacional de Educación .....	3	25	456	258	44	11
Departamentos de Aplicación .....	11	166	4.586	2.238	292	14
NACIONAL - Adm. Nac. de Educación Media y Superior.	3	45	1.487	706	81	6
PROVINCIAL - Consejo General de Educación .....	8	121	3.099	1.532	211	8
Escuelas Hogares .....	1	15	467	253	41	-
NACIONAL - Consejo Nacional de Educación .....	1	15	467	253	41	-
Escuelas Albergues .....	2	14	203	109	5	2
NACIONAL - Consejo Nacional de Educación .....	2	14	203	109	5	2
Escuelas en Hospitales .....	1	-	60	25	8	1
PROVINCIAL - Consejo General de Educación .....	1	-	60	25	8	1
Escuelas Diferenciales .....	3	-	77	48	28	-
PROVINCIAL - Consejo General de Educación .....	3	-	77	48	28	-
EDAD POST-ESCOLAR .....	160	235	5.229	3.488	279	48
Urbana ...	127	197	4.319	2.780	240	33
Rural ...	33	38	910	708	39	15
Escuelas para Adultos de nivel primario .....	16	91	1.335	860	135	29
Escuelas para Adultos .....	12	80	1.138	714	122	22
Urbana ...	1	6	86	65	7	3
NACIONAL - Dirección Nac. de Educación del Adulto..	4	17	343	258	20	8
PROVINCIAL - Consejo General de Educación .....	9	69	881	521	109	17
Escuelas anexas a las Fuerzas Armadas .....	1	1	49	49	1	1
NACIONAL - Dirección Nac. de Educación del Adulto .	1	1	49	49	1	1
Escuelas anexas a Unidades Penitenciarias .....	2	4	62	32	5	3
PROVINCIAL - Consejo General de Educación .....	2	4	62	32	5	3
Centros Educativos de nivel primario .....	144	144	3.894	2.628	144	19
Centros Educativos .....	112	112	3.070	1.985	112	7
Urbana ...	32	32	824	643	32	12
NACIONAL - Dirección Nac. de Educación del Adulto .	144	144	3.894	2.628	144	19

## II.2 - EDAD ESCOLAR

## II.2.1 - Escuelas, Secciones de Grado, Alumnos y Docentes por departamento y area

DEPARTAMENTO	ESCUELAS		SECCIONES DE GRADO		ALUMNOS		DOCENTES	
	TOTAL	Urbana	TOTAL	Urbana	TOTAL	Urbana	TOTAL	Urbana
TOTAL .....	1.068	111	8.128	1.592	113.846	43.848	6.085	2.612
1 - Aguirre .....	15	2	106	25	1.119	658	52	32
2 - Alberdi .....	44	-	289	-	3.144	-	116	-
3 - Atamisqui .....	25	-	184	-	2.329	-	125	-
4 - Avellaneda .....	52	6	372	52	4.724	1.127	231	69
5 - Banda .....	90	17	769	274	14.179	7.009	860	445
6 - Belgrano .....	11	2	79	19	946	450	50	25
7 - Capital .....	86	44	953	665	22.821	19.398	1.441	1.231
8 - Copo .....	37	3	267	51	3.654	1.638	130	56
9 - Choya .....	43	8	348	113	5.104	2.902	290	165



## II.2.1 - Escuelas, Secciones de Grado, Alumnos y Docentes por departamento y area

DEPARTAMENTO	ESCUELAS		SECCIONES DE GRADO		ALUMNOS		DOCENTES	
	TOTAL	Urbana	TOTAL	Urbana	TOTAL	Urbana	TOTAL	Urbana
10 - Figueroa .....	57	-	390	-	4.582	-	214	-
11 - General Taboada .....	44	6	355	88	5.332	2.332	286	150
12 - Guasayán .....	23	2	155	15	1.630	319	94	20
13 - Jiménez .....	39	-	262	-	2.746	-	121	-
14 - Loreto .....	42	2	308	31	3.293	846	193	59
15 - Matara .....	36	2	238	19	2.594	416	134	31
16 - Mitre .....	12	-	79	-	513	-	23	-
17 - Moreno .....	58	3	397	46	4.553	1.327	200	65
18 - Ojo de Agua .....	46	3	316	30	3.207	827	152	41
19 - Pellegrini .....	52	-	355	-	3.711	-	141	-
20 - Quebrachos .....	39	1	280	23	2.578	558	116	28
21 - Río Hondo .....	59	6	487	91	7.697	2.632	386	109
22 - Rivadavia .....	18	1	122	8	929	255	46	12
23 - Robles .....	33	3	269	42	4.444	1.154	253	74
24 - Salavina .....	37	-	258	-	3.013	-	147	-
25 - San Martín .....	34	-	238	-	2.322	-	123	-
26 - Sarmiento .....	19	-	130	-	936	-	43	-
27 - Silipica .....	17	-	122	-	1.746	-	118	-

## II.2.2 - URBANA - Alumnos matriculados por departamento y grado

DEPARTAMENTO	ALUMNOS MATRICULADOS POR GRADO							
	TOTAL	1°	2°	3°	4°	5°	6°	7°
TOTAL .....	43.848	9.507	7.529	6.718	6.170	5.247	4.712	3.965
1 - Aguirre .....	658	171	127	121	75	66	55	43
4 - Avellaneda .....	1.127	271	223	188	169	107	98	71
5 - Banda .....	7.009	1.450	1.171	1.076	939	896	786	691
6 - Belgrano .....	450	103	83	64	55	62	40	33
7 - Capital .....	19.398	3.891	3.223	2.895	2.781	2.413	2.274	1.921
8 - Copo .....	1.638	470	315	264	231	162	120	76
9 - Choya .....	2.902	624	468	471	405	336	315	283
11 - General Taboada .....	2.332	508	412	354	303	290	255	210
12 - Guasayán .....	319	94	56	48	39	36	24	22
14 - Loreto .....	846	196	157	128	122	119	65	59
15 - Matara .....	416	117	79	62	59	46	27	26
17 - Moreno .....	1.327	305	238	197	190	147	150	100
18 - Ojo de Agua .....	827	216	162	124	125	83	58	59
20 - Quebrachos .....	558	117	82	87	95	60	62	55
21 - Río Hondo .....	2.632	645	462	425	374	282	241	203
22 - Rivadavia .....	255	61	64	33	33	19	24	21
23 - Robles .....	1.154	268	207	181	165	123	118	92

## II.2.3 - RURAL - Alumnos matriculados por departamento y grado

DEPARTAMENTO	ALUMNOS MATRICULADOS POR GRADO							
	TOTAL	1°	2°	3°	4°	5°	6°	7°
TOTAL .....	69.998	20.626	13.373	11.145	9.076	6.838	5.043	3.897
1 - Aguirre .....	461	150	79	76	66	43	25	22
2 - Alberdi .....	3.144	960	672	541	383	281	185	122
3 - Atamisqui .....	2.329	619	448	397	318	246	172	129
4 - Avellaneda .....	3.597	961	687	625	503	391	233	197
5 - Banda .....	7.170	2.108	1.380	1.080	896	737	524	445
6 - Belgrano .....	496	146	92	79	67	41	36	35
7 - Capital .....	3.423	955	666	518	426	349	279	230
8 - Copo .....	2.016	703	399	367	243	146	94	64
9 - Choya .....	2.202	663	382	317	287	223	172	158
10 - Figueroa .....	4.582	1.361	868	779	596	454	298	226
11 - General Taboada .....	3.000	963	562	469	353	290	193	170
12 - Guasayán .....	1.311	345	239	202	172	119	108	126
13 - Jiménez .....	2.746	877	543	431	368	225	190	112
14 - Loreto .....	2.447	696	468	367	322	254	184	156
15 - Matara .....	2.178	637	400	386	272	242	137	104
16 - Mitre .....	513	135	93	84	75	50	40	36
17 - Moreno .....	3.226	1.004	670	489	437	257	228	141
18 - Ojo de Agua .....	2.380	663	429	370	354	236	190	138
19 - Pellegrini .....	3.711	1.202	747	577	450	337	246	152
20 - Quebrachos .....	2.020	573	373	323	293	185	165	108
21 - Río Hondo .....	5.065	1.795	901	750	604	446	325	244
22 - Rivadavia .....	674	169	105	116	88	83	51	62
23 - Robles .....	3.290	918	620	536	397	340	250	229
24 - Salavina .....	3.013	774	570	505	426	303	264	171
25 - San Martín .....	2.322	551	471	366	332	251	198	153
26 - Sarmiento .....	936	252	194	130	116	114	76	54
27 - Silipica .....	1.746	446	315	265	232	195	180	113



## II.3 - EDAD POST-ESCOLAR

## II.3.1 - Escuelas, Secciones de Grado, Alumnos y Docentes por departamento y tipo

DEPARTAMENTO	ESCUELAS		SECCIONES DE GRADO		ALUMNOS		DOCENTES	
	Esc. para Adultos	Centros Educativos	Esc. para Adultos	Centros Educativos	Esc. para Adultos	Centros Educativos	Esc. para Adultos	Centros Educativos
TOTAL .....	16	144	91	144	1.335	3.894	135	144
1 - Aguirre .....	-	3	-	3	-	86	-	3
2 - Alberdi .....	-	2	-	2	-	47	-	2
4 - Avellaneda .....	-	7	-	7	-	204	-	7
5 - Banda .....	3	32	14	32	195	867	19	32
6 - Belgrano .....	-	3	-	3	-	82	-	3
7 - Capital .....	12	31	73	31	1.039	815	110	31
8 - Copo .....	-	6	-	6	-	189	-	6
9 - Choya .....	-	11	-	11	-	285	-	11
10 - Figueroa .....	-	1	-	1	-	25	-	1
11 - General Taboada .....	-	16	-	16	-	457	-	16
12 - Guasayán .....	-	1	-	1	-	25	-	1
13 - Jiménez .....	-	2	-	2	-	58	-	2
14 - Loreto .....	-	1	-	1	-	20	-	1
15 - Matara .....	-	3	-	3	-	87	-	3
17 - Moreno .....	-	7	-	7	-	181	-	7
18 - Ojo de Agua .....	-	1	-	1	-	24	-	1
20 - Quebrachos .....	-	2	-	2	-	48	-	2
21 - Río Hondo .....	1	4	4	4	101	103	6	4
23 - Robles .....	-	8	-	8	-	222	-	8
25 - San Martín .....	-	2	-	2	-	40	-	2
26 - Sarmiento .....	-	1	-	1	-	29	-	1

## II.3.2 - URBANA - Alumnos matriculados por departamento, tipo y sección o nivel

DEPARTAMENTO	TOTALES	ESCUELAS PARA ADULTOS					CENTROS EDUCATIVOS			
		TOTAL	1°	2°	3°	4°	TOTAL	1°	2°	3°
TOTAL .....	4.319	1.249	330	414	256	249	3.070	610	1.049	1.411
1 - Aguirre .....	65	-	-	-	-	-	65	3	14	48
4 - Avellaneda .....	85	-	-	-	-	-	85	25	31	29
5 - Banda .....	867	195	39	50	53	53	672	197	238	237
6 - Belgrano .....	82	-	-	-	-	-	82	10	26	46
7 - Capital .....	1.768	953	263	336	180	174	815	143	273	399
8 - Copo .....	189	-	-	-	-	-	189	73	45	71
9 - Choya .....	285	-	-	-	-	-	285	10	98	177
11 - General Taboada .....	431	-	-	-	-	-	431	71	185	175
12 - Guasayán .....	25	-	-	-	-	-	25	-	14	11
13 - Jiménez .....	30	-	-	-	-	-	30	7	9	14
14 - Loreto .....	20	-	-	-	-	-	20	-	5	15
17 - Moreno .....	129	-	-	-	-	-	129	37	59	33
18 - Ojo de Agua .....	24	-	-	-	-	-	24	-	2	22
20 - Quebracho .....	48	-	-	-	-	-	48	4	10	34
21 - Río Hondo .....	151	101	28	28	23	22	50	1	17	32
23 - Robles .....	120	-	-	-	-	-	120	29	23	68

## II.3.3 - RURAL - Alumnos matriculados por departamento, tipo y sección o nivel

DEPARTAMENTO	TOTALES	ESCUELAS PARA ADULTOS					CENTROS EDUCATIVOS			
		TOTAL	1°	2°	3°	4°	TOTAL	1°	2°	3°
TOTAL .....	910	86	7	21	36	22	824	238	295	291
1 - Aguirre .....	21	-	-	-	-	-	21	-	8	13
2 - Alberdi .....	47	-	-	-	-	-	47	24	17	6
4 - Avellaneda .....	119	-	-	-	-	-	119	31	52	36
5 - Banda .....	195	-	-	-	-	-	195	28	66	101
7 - Capital .....	86	86	7	21	36	22	-	-	-	-
10 - Figueroa .....	25	-	-	-	-	-	25	5	13	7
11 - General Taboada .....	26	-	-	-	-	-	26	13	7	6
13 - Jiménez .....	28	-	-	-	-	-	28	20	6	2
15 - Matara .....	87	-	-	-	-	-	87	44	24	19
17 - Moreno .....	52	-	-	-	-	-	52	9	18	25
21 - Río Hondo .....	53	-	-	-	-	-	53	16	19	18
23 - Robles .....	102	-	-	-	-	-	102	33	30	39
25 - San Martín .....	40	-	-	-	-	-	40	8	23	9
26 - Sarmiento .....	29	-	-	-	-	-	29	7	12	10







## III.2 - Establecimientos por departamento y modalidad

DEPARTAMENTO	TOTAL	CICLO BASICO BACHILLERATOS	COMERCIAL	TECNICA INDUSTRIAL	TECNICA PROFESIONAL	AGROPECUARIA	ARTISTICA	ASISTENCIAL
TOTAL .....	54	25	7	6	7	4	4	1
1 - Aguirre .....	1	-	1	-	-	-	-	-
5 - Banda .....	6	3	1	1	1	-	-	-
6 - Belgrano .....	1	1	-	-	-	-	-	-
7 - Capital .....	22	9	2	1	4	2	3	1
8 - Copo .....	1	1	-	-	-	-	-	-
9 - Choya .....	6	1	1	1	1	1	1	-
11 - General Taboada .....	3	2	-	1	-	-	-	-
12 - Guasayán .....	2	2	-	-	-	-	-	-
14 - Loreto .....	1	1	-	-	-	-	-	-
17 - Moreno .....	3	2	-	1	-	-	-	-
18 - Ojo de Agua .....	1	1	-	-	-	-	-	-
19 - Pellegrini .....	1	-	-	-	-	1	-	-
20 - Quebrachos .....	1	-	1	-	-	-	-	-
21 - Río Hondo .....	3	1	1	-	1	-	-	-
23 - Robles .....	2	1	-	1	-	-	-	-

## III.3 - Divisiones por departamento y modalidad

DEPARTAMENTO	TOTAL	CICLO BASICO BACHILLERATOS	COMERCIAL	TECNICA INDUSTRIAL	TECNICA PROFESIONAL	AGROPECUARIA	ARTISTICA	ASISTENCIAL
TOTAL .....	535	262	73	80	108	11	-	1
1 - Aguirre .....	5	-	5	-	-	-	-	-
5 - Banda .....	82	28	9	28	17	-	-	-
6 - Belgrano .....	3	3	-	-	-	-	-	-
7 - Capital .....	296	151	38	30	68	8	-	1
8 - Copo .....	6	6	-	-	-	-	-	-
9 - Choya .....	48	13	6	6	21	2	-	-
11 - General Taboada .....	32	19	-	13	-	-	-	-
12 - Guasayán .....	7	7	-	-	-	-	-	-
14 - Loreto .....	7	7	-	-	-	-	-	-
17 - Moreno .....	7	5	-	2	-	-	-	-
18 - Ojo de Agua .....	4	4	-	-	-	-	-	-
19 - Pellegrini .....	1	-	-	-	-	1	-	-
20 - Quebrachos .....	7	-	7	-	-	-	-	-
21 - Río Hondo .....	18	8	8	-	2	-	-	-
23 - Robles .....	12	11	-	1	-	-	-	-

## III.4 - Alumnos por departamento y modalidad

DEPARTAMENTO	TOTAL	CICLO BASICO BACHILLERATOS	COMERCIAL	TECNICA INDUSTRIAL	TECNICA PROFESIONAL	AGROPECUARIA	ARTISTICA	ASISTENCIAL
TOTAL .....	15.453	6.911	2.574	2.475	2.521	355	572	45
1 - Aguirre .....	60	-	60	-	-	-	-	-
5 - Banda .....	2.310	775	365	760	410	-	-	-
6 - Belgrano .....	48	48	-	-	-	-	-	-
7 - Capital .....	9.315	4.260	1.565	1.134	1.634	280	397	45
8 - Copo .....	156	156	-	-	-	-	-	-
9 - Choya .....	1.357	327	180	208	436	31	175	-
11 - General Taboada .....	805	471	-	334	-	-	-	-
12 - Guasayán .....	113	113	-	-	-	-	-	-
14 - Loreto .....	150	150	-	-	-	-	-	-
17 - Moreno .....	121	97	-	24	-	-	-	-
18 - Ojo de Agua .....	76	76	-	-	-	-	-	-
19 - Pellegrini .....	44	-	-	-	-	44	-	-
20 - Quebrachos .....	150	-	150	-	-	-	-	-
21 - Río Hondo .....	517	222	254	-	41	-	-	-
23 - Robles .....	231	216	-	15	-	-	-	-



## III.5 - Profesores por departamento y modalidad

DEPARTAMENTO	TOTAL	CICLO BASICO BACHI LLERATOS	COMERCIAL	TECNICA INDUS TRIAL	TECNICA PROFE SIONAL	AGRO PECUARIA	ARTISTICA	ASISTEN CIAL
TOTAL .....	1.979	964	288	351	237	54	71	14
1 - Aguirre .....	11	-	11	-	-	-	-	-
5 - Banda .....	343	141	38	123	41	-	-	-
6 - Belgrano .....	13	13	-	-	-	-	-	-
7 - Capital .....	1.088	519	161	150	149	30	65	14
8 - Copo .....	19	19	-	-	-	-	-	-
9 - Choya .....	166	49	20	28	44	19	6	-
11 - General Taboada .....	107	61	-	46	-	-	-	-
12 - Guasayán .....	24	24	-	-	-	-	-	-
14 - Loreto .....	33	33	-	-	-	-	-	-
17 - Moreno .....	18	16	-	2	-	-	-	-
18 - Ojo de Agua .....	19	19	-	-	-	-	-	-
19 - Pellegrini .....	5	-	-	-	-	5	-	-
20 - Quebrachos .....	21	-	21	-	-	-	-	-
21 - Río Hondo .....	75	35	37	-	3	-	-	-
23 - Robles .....	37	35	-	2	-	-	-	-

## III.6 - Alumnos matriculados por departamento, modalidad y años de estudio

DEPARTAMENTO	MODALIDAD	ALUMNOS MATRICULADOS POR AÑO									
		TOTAL	Prepara torio	1°	2°	3°	4°	5°	6°	7°	8°
TOTAL .....		15.453	243	4.953	3.451	2.649	2.191	1.605	322	25	14
Ciclo Básico-Bachilleratos .....		6.911	-	1.879	1.452	1.293	1.219	1.004	64	-	-
Comercial .....		2.574	-	738	610	548	332	259	87	-	-
Técnica Industrial .....		2.475	-	667	562	412	370	280	155	15	14
Técnica Profesional .....		2.521	-	1.206	761	352	202	-	-	-	-
Agropecuaria .....		355	-	206	55	29	27	38	-	-	-
Artística .....		572	243	212	11	15	41	24	16	10	-
Asistencial .....		45	-	45	-	-	-	-	-	-	-
1 - Aguirre .....		60	-	22	14	9	6	9	-	-	-
Comercial .....		60	-	22	14	9	6	9	-	-	-
5 - Banda .....		2.310	-	729	569	404	315	212	52	15	14
Ciclo Básico-Bachilleratos .....		775	-	183	164	154	143	131	-	-	-
Comercial .....		365	-	109	93	86	48	29	-	-	-
Técnica Industrial .....		760	-	244	168	127	88	52	52	15	14
Técnica Profesional .....		410	-	193	144	37	36	-	-	-	-
6 - Belgrano .....		48	-	20	14	14	-	-	-	-	-
Ciclo Básico-Bachilleratos .....		48	-	20	14	14	-	-	-	-	-
7 - Capital .....		9.315	243	2.754	2.031	1.650	1.370	1.068	189	10	-
Ciclo Básico-Bachilleratos .....		4.260	-	1.119	884	802	773	641	41	-	-
Comercial .....		1.565	-	431	367	336	210	173	48	-	-
Técnica Industrial .....		1.134	-	224	235	197	182	212	84	-	-
Técnica Profesional .....		1.634	-	736	479	271	148	-	-	-	-
Agropecuaria .....		280	-	162	55	29	16	18	-	-	-
Artística .....		397	243	37	11	15	41	24	16	10	-
Asistencial .....		45	-	45	-	-	-	-	-	-	-
8 - Copo .....		156	-	58	44	22	17	15	-	-	-
Ciclo Básico-Bachilleratos .....		156	-	58	44	22	17	15	-	-	-
9 - Choya .....		1.357	-	610	297	174	153	103	20	-	-
Ciclo Básico-Bachilleratos .....		327	-	65	73	62	67	60	-	-	-
Comercial .....		180	-	42	42	30	23	23	20	-	-
Técnica Industrial .....		208	-	68	68	38	34	-	-	-	-
Técnica Profesional .....		436	-	260	114	44	18	-	-	-	-
Agropecuaria .....		31	-	-	-	-	11	20	-	-	-
Artística .....		175	-	175	-	-	-	-	-	-	-
11 - General Taboada .....		805	-	228	149	147	154	85	42	-	-
Ciclo Básico-Bachilleratos .....		471	-	120	74	97	88	69	23	-	-
Técnica Industrial .....		334	-	108	75	50	66	16	19	-	-
12 - Guasayán .....		113	-	40	34	10	12	17	-	-	-
Ciclo Básico-Bachilleratos .....		113	-	40	34	10	12	17	-	-	-

III.6 - Alumnos matriculados por departamento, modalidad y años de estudio (Continuación)

DEPARTAMENTO	MODALIDAD	ALUMNOS MATRICULADOS POR AÑO									
		TOTAL	Prepara- torio	1°	2°	3°	4°	5°	6°	7°	8°
14 - Loreto .....		150	-	43	28	30	31	18	-	-	-
	Ciclo Básico-Bachilleratos .....	150	-	43	28	30	31	18	-	-	-
17 - Moreno .....		121	-	48	28	13	20	12	-	-	-
	Ciclo Básico-Bachilleratos .....	97	-	40	12	13	20	12	-	-	-
	Técnica Industrial .....	24	-	8	16	-	-	-	-	-	-
18 - Ojo de Agua .....		76	-	35	16	13	12	-	-	-	-
	Ciclo Básico-Bachilleratos .....	76	-	35	16	13	12	-	-	-	-
19 - Pellegrini .....		44	-	44	-	-	-	-	-	-	-
	Agropecuaria.....	44	-	44	-	-	-	-	-	-	-
20 - Quebrachos .....		150	-	46	35	31	12	7	19	-	-
	Comercial .....	150	-	46	35	31	12	7	19	-	-
21 - Río Hondo .....		517	-	182	131	98	72	34	-	-	-
	Ciclo Básico-Bachilleratos .....	222	-	77	48	42	39	16	-	-	-
	Comercial .....	254	-	88	59	56	33	18	-	-	-
	Técnica Profesional .....	41	-	17	24	-	-	-	-	-	-
23 - Robles .....		231	-	94	61	34	17	25	-	-	-
	Ciclo Básico-Bachilleratos .....	216	-	79	61	34	17	25	-	-	-
	Técnica Industrial .....	15	-	15	-	-	-	-	-	-	-

## IV - EDUCACION SUPERIOR

IV.1 - UNIVERSITARIA Y EXTRAUNIVERSITARIA - Alumnos y Profesores por dependencia, organismo y tipo de establecimiento

DEPENDENCIA, ORGANISMO Y TIPO	AÑO	ALUMNOS		PROFESORES	
		TOTAL	Varones	TOTAL	Varones
EDUCACION SUPERIOR .....		2.172	867	410	236
UNIVERSITARIA .....		1.353	739	248	190
EXTRAUNIVERSITARIA .....		819	128	162	46
<hr/>					
UNIVERSITARIA					
NACIONAL .....		212	129	31	29
Universidad Nacional de Córdoba					
Instituto de Ingeniería Forestal ..... S.del Estero	1971	212	129	31	29
PRIVADA .....		1.141	610	217	161
Dirección Nacional de Altos Estudios					
Universidades Privadas Registradas					
Universidad Católica de Santiago del Estero					
Facultad de Ciencias de la Educación .... S.del Estero		138	9	45	18
Facultad de Ciencias Económicas ..... S.del Estero		362	250	39	34
Ftad.de Cs.Políticas,Sociales y Jurídicas-S.del Estero		488	212	78	60
Facultad de Ingeniería ..... S.del Estero		153	139	55	49
EXTRAUNIVERSITARIA					
NACIONAL .....		340	39	72	14
Administración Nacional de Educación Media y Superior					
Instituto Superior de Formación Docente .. La Banda .....		75	11	12	1
Curso de Prof.anexo Esc.Norm."M.Belgrano"-S.del Estero		218	24	49	10
Inst. Superior de Formación Docente ..... Frías .....		47	4	11	3
PROVINCIAL .....		284	80	42	17
Dirección Provincial de Educación					
Instituto Superior del Profesorado ..... S.del Estero	1971	284	80	42	17
PRIVADA .....		195	9	48	15
Superintendencia Nacional de la Enseñanza Privada					
Instituto Incorporado					
"San José" ..... S.del Estero		75	4	18	4
"Santo Tomás de Aquino" ..... S.del Estero		29	4	13	4
Establecimientos Autónomos					
Esc.de Serv.Social "San Martín de Porres"-S.del Estero	1971	91	1	17	7



## IV.2 - UNIVERSITARIA - Universidades, Facultades y Profesores por departamento y dependencia

DEPARTAMENTO	UNIVERSIDADES			FACULTADES			PROFESORES		
	TOTAL	Oficial	Privada	TOTAL	Oficial	Privada	TOTAL	Oficial	Privada
TOTAL .....	1	-	1	5	1	4	248	31	217
7 - Capital .....	1	-	1	5	1	4	248	31	217

## IV.3 - UNIVERSITARIA - Alumnos en actividad por departamento, rama y especialidad

DEPARTAMENTO	ESPECIALIDAD	TOTAL	CIENCIAS MEDICAS	CIENCIAS BASICAS Y TECNOLOGICAS	CIENCIAS SOCIALES	HUMANIDADES
TOTAL .....		1.353	-	365	872	116
	Ciencias Agronómicas y Veterinarias .....	212	-	212	-	-
	Ingeniería .....	153	-	153	-	-
	Derecho .....	399	-	-	399	-
	Administración .....	362	-	-	362	-
	Otras Ciencias Sociales .....	111	-	-	111	-
	Ciencias de la Educación .....	89	-	-	-	89
	Otras Ciencias Humanas .....	27	-	-	-	27
7 - Capital .....		1.353	-	365	872	116
	Ciencias Agronómicas y Veterinarias .....	212	-	212	-	-
	Ingeniería .....	153	-	153	-	-
	Derecho .....	399	-	-	399	-
	Administración .....	362	-	-	362	-
	Otras Ciencias Sociales .....	111	-	-	111	-
	Ciencias de la Educación .....	89	-	-	-	89
	Otras Ciencias Humanas .....	27	-	-	-	27

## IV.4 - EXTRAUNIVERSITARIA - Establecimientos y Profesores por departamento y dependencia

DEPARTAMENTO	ESTABLECIMIENTOS			PROFESORES		
	TOTAL	Oficial	Privada	TOTAL	Oficial	Privada
TOTAL .....	7	4	3	162	114	48
5 - Banda .....	1	1	-	12	12	-
7 - Capital .....	5	2	3	139	91	48
9 - Choya .....	1	1	-	11	11	-

## IV.5 - EXTRAUNIVERSITARIA - Alumnos matriculados por departamento y especialidad

DEPARTAMENTO	TOTAL	ESPECIALIDADES DOCENTES		ESPECIALIDADES DOCENTES	ARTISTICA
		Profesores	Otras Especialidades		
TOTAL .....	819	728	-	91	-
Educación Media .....					
Humanidades y Pedagogía .....	248	248	-	-	-
Ciencias Exactas, Físicas y Naturales .....	149	149	-	-	-
Idiomas Extranjeros .....	40	40	-	-	-
Educación Física .....	18	18	-	-	-
Educación Elemental y Especiales .....					
Educación Pre-Primaria .....	35	35	-	-	-
Nivel Elemental .....	238	238	-	-	-
Especialidades no Docentes .....					
Asistentes Sociales y Afines .....	91	-	-	91	-
5 - Banda .....	75	75	-	-	-
Educación Elemental y Especiales .....					
Nivel Elemental .....	75	75	-	-	-

## IV.5 - EXTRAUNIVERSITARIA - Alumnos matriculados por departamento y especialidad (Conclusión)

DEPARTAMENTO	TOTAL	ESPECIALIDADES DOCENTES		ESPECIALIDADES NO DOCENTES	ARTISTICA
		Profesores	Otras especialidades		
7 - Capital .....	697	606	-	91	-
Educación Media .....					
Humanidades y Pedagogía .....	248	248	-	-	-
Ciencias Exactas, Físicas y Naturales .....	149	149	-	-	-
Idiomas Extranjeros .....	40	40	-	-	-
Educación Física .....	18	18	-	-	-
Educación Elemental y Especiales .....					
Educación Pre-Primaria .....	35	35	-	-	-
Nivel Elemental .....	116	116	-	-	-
Asistentes Sociales y Afines .....	91	-	-	91	-
9 - Choya .....	47	47	-	-	-
Educación Elemental y Especiales .....					
Nivel Elemental .....	47	47	-	-	-

## V - EDUCACION PARASISTEMATICA

## V.1 - Establecimientos, Alumnos y Profesores por dependencia, organismo y tipo de establecimiento

DEPENDENCIA Y ORGANISMO	TIPO	Establecimientos	ALUMNOS		PROFESORES	
			TOTAL	Varones	TOTAL	Varones
EDUCACION PARASISTEMATICA .....		47	5.472	1.875	331	105
NACIONAL .....		3	362	128	10	5
Dirección Nacional de Educación del Adulto .....						
Escuelas para Adultos (Cursos de Materias Prácticas) ..		3	362	128	10	5
PROVINCIAL .....		17	2.553	1.030	217	74
Consejo General de Educación .....						
Escuelas para Adultos (Cursos de Materias Prácticas) ..		17	2.553	1.030	217	74
PRIVADA .....		27	2.557	717	104	26
Establecimientos Autónomos .....						
Universidades Populares Argentinas (C.de Mat.Prácticas) ..		4	1.093	235	57	15
Superintendencia Nacional de la Enseñanza Privada .....						
Academias Particulares Libres ... Secundaria .....		12	982	325	30	5
Técnica .....		3	29	-	3	1
Artística .....		4	121	41	8	2
Especial .....		2	120	100	3	3
Varias (1) .....		2	212	16	3	-

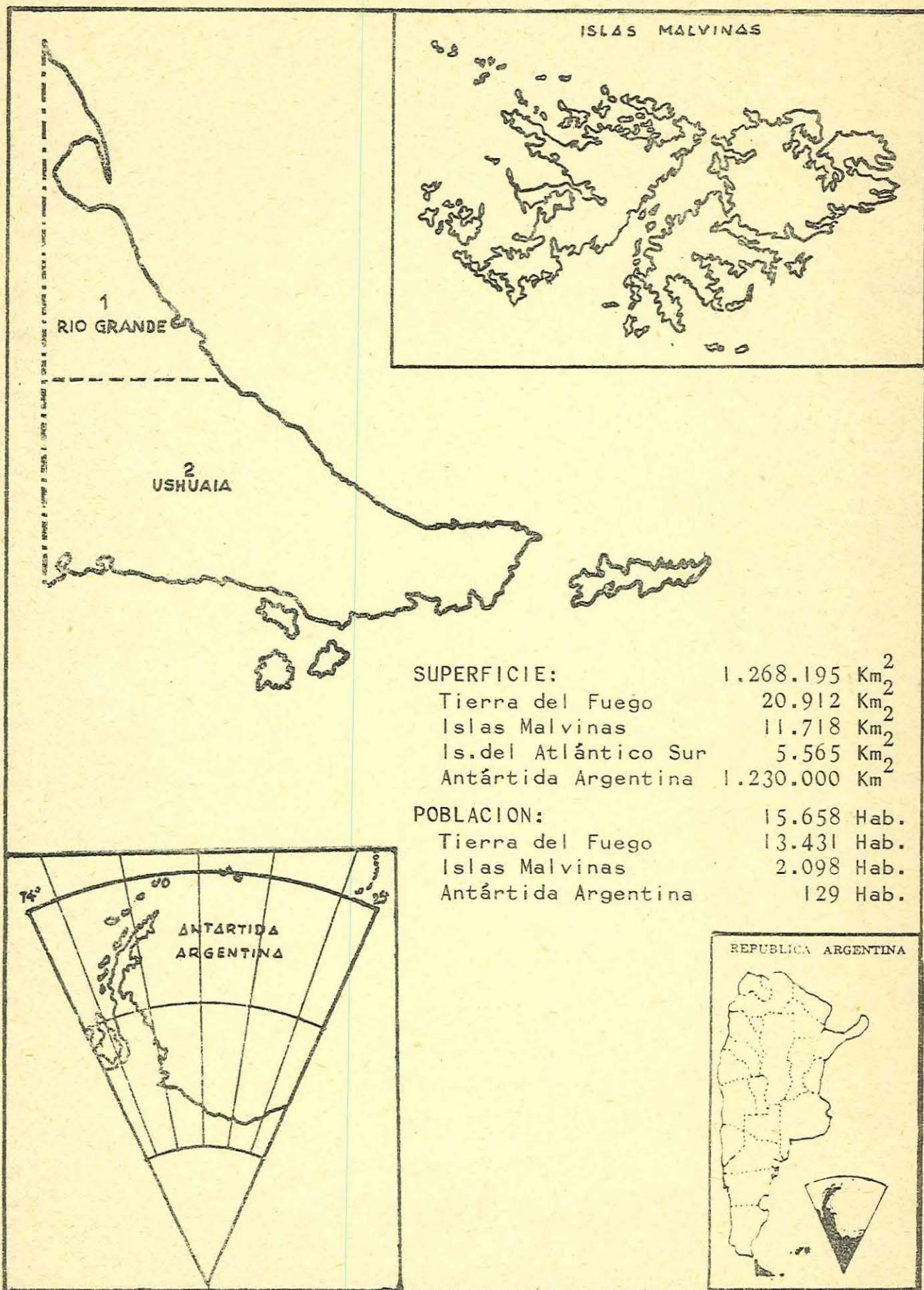
(1) Dictan 2 o más de las especialidades anteriormente detalladas.-

## V.2 - Establecimientos, Alumnos y Profesores por departamento y dependencia

DEPARTAMENTO	ESTABLECIMIENTOS			ALUMNOS			PROFESORES		
	TOTAL	Oficial	Privada	TOTAL	Oficial	Privada	TOTAL	Oficial	Privada
TOTAL .....	47	20	27	5.472	2.915	2.557	331	227	104
1 - Aguirre .....	1	-	1	14	-	14	3	-	3
5 - Banda .....	9	4	5	1.065	632	433	73	46	27
6 - Belgrano .....	1	1	-	81	81	-	8	8	-
7 - Capital .....	15	7	8	2.407	897	1.510	119	72	47
8 - Copo .....	1	-	1	180	-	180	2	-	2
9 - Choya .....	6	2	4	547	463	84	33	28	5
11 - General Taboada .....	5	1	4	366	272	94	30	25	5
14 - Loreto .....	2	1	1	130	115	15	10	9	1
15 - Matará .....	1	1	-	55	55	-	6	6	-
16 - Mitre .....	1	-	1	9	-	9	1	-	1
21 - Río Hondo .....	2	1	1	220	196	24	7	6	1
22 - Rivadavia .....	1	1	-	77	77	-	9	9	-
23 - Robles .....	2	1	1	321	127	194	30	18	12



# TERRITORIO NACIONAL de la TIERRA del FUEGO, ANTARTIDA e ISLAS del ATLANTICO SUR





## TIERRA DEL FUEGO

## I - EDUCACION PRE-PRIMARIA

I.1 - Jardines de Infantes, Secciones, Alumnos y Docentes por dependencia, organismo y tipo de jardín

DEPENDENCIA Y ORGANISMO	TIPO	Jardines de Infantes	Secciones	ALUMNOS		DOCENTES	
				TOTAL	Varones	TOTAL	Varones
EDUCACION PRE-PRIMARIA .....		5	7	193	100	9	-
NACIONAL .....		3	5	118	56	5	-
Consejo Nacional de Educación							
Jardines anexos a Escuelas Primarias .....		3	5	118	56	5	-
PRIVADA .....		2	2	75	44	4	-
Superintendencia Nacional de la Enseñanza Privada							
Jardines anexos a Escuelas Primarias .....		2	2	75	44	4	-

I.2 - Jardines de Infantes, Alumnos y Docentes por departamento y dependencia

DEPARTAMENTO	JARDINES DE INFANTES			ALUMNOS			DOCENTES		
	TOTAL	Oficial	Privada	TOTAL	Oficial	Privada	TOTAL	Oficial	Privada
TOTAL .....	5	3	2	193	118	75	9	5	4
1 - Río Grande .....	3	1	2	127	52	75	6	2	4
2 - Ushuaia .....	2	2	-	66	66	-	3	3	-

## II - EDUCACION PRIMARIA

II.1 - Escuelas, Secciones de Grado, Alumnos y Docentes por tipo de escuela, dependencia y organismo

TIPO, DEPENDENCIA Y ORGANISMO	Escuelas	Secciones de Grado	ALUMNOS		DOCENTES	
			TOTAL	Varones	TOTAL	Varones
EDUCACION PRIMARIA .....	22	97	2.337	1.251	113	6
EDAD ESCOLAR .....	8	83	2.070	1.027	99	5
EDAD POST-ESCOLAR .....	14	14	267	224	14	1
Escuelas para Adultos de nivel primario ..	-	-	-	-	-	-
Centros Educativos de nivel primario ....	14	14	267	224	14	1
EDAD ESCOLAR .....	8	83	2.070	1.027	99	5
Urbana ...	6	69	2.007	995	95	5
Rural ....	2	14	63	32	4	-
Escuelas de Jornada Simple .....	6	69	2.007	995	95	5
Urbana ...	2	14	63	32	4	-
Rural ....	2	14	63	32	4	-
NACIONAL - Consejo Nacional de Educación .....	5	61	1.326	629	65	1
PRIVADA - Superint.Nac.de la Enseñanza Privada	3	22	744	398	34	4
EDAD POST-ESCOLAR .....	14	14	267	224	14	1
Urbana ...	14	14	267	224	14	1
Centros Educativos de nivel primario .....	14	14	267	224	14	1
Centros Educativos .....	14	14	267	224	14	1
NACIONAL - Dirección Nac.de Educ. del Adulto ..	14	14	267	224	14	1

## II.2 - EDAD ESCOLAR

II.2.1 - Escuelas, Secciones de Grado, Alumnos y Docentes por departamento y area

DEPARTAMENTO	ESCUELAS		SECCIONES DE GRADO		ALUMNOS		DOCENTES	
	TOTAL	Urbana	TOTAL	Urbana	TOTAL	Urbana	TOTAL	Urbana
TOTAL .....	8	6	83	69	2.070	2.007	99	95
1 - Río Grande .....	4	3	42	35	1.166	1.143	49	47
2 - Ushuaia .....	4	3	41	34	904	864	50	48



II.2.2 - URBANA - Alumnos matriculados por departamento y grado

DEPARTAMENTO	ALUMNOS MATRICULADOS POR GRADO							
	TOTAL	1°	2°	3°	4°	5°	6°	7°
TOTAL .....	2.007	439	337	322	294	230	214	171
1 - Río Grande .....	1.143	260	199	186	164	133	101	100
2 - Ushuaia .....	864	179	138	136	130	97	113	71

II.2.3 - RURAL - Alumnos matriculados por departamento y grado

DEPARTAMENTO	ALUMNOS MATRICULADOS POR GRADO							
	TOTAL	1°	2°	3°	4°	5°	6°	7°
TOTAL .....	63	16	8	15	6	5	9	4
1 - Río Grande .....	23	3	1	6	4	2	6	1
2 - Ushuaia .....	40	13	7	9	2	3	3	3

## II.3 - EDAD POST-ESCOLAR

II.3.1 - Escuelas, Secciones, Alumnos y Docentes por departamento y tipo

DEPARTAMENTO	ESCUELAS		SECCIONES		ALUMNOS		DOCENTES	
	Esc. para Adultos	Centros Educativos	Esc. para Adultos	Centros Educativos	Esc. para Adultos	Centros Educativos	Esc. para Adultos	Centros Educativos
TOTAL .....	-	14	-	14	-	267	-	14
1 - Río Grande .....	-	9	-	9	-	183	-	9
2 - Ushuaia .....	-	5	-	5	-	84	-	5

II.3.2 - URBANA - Alumnos matriculados por departamento, tipo y sección o nivel

DEPARTAMENTO	TOTALES	ESCUELAS PARA ADULTOS					CENTROS EDUCATIVOS			
		TOTAL	1°	2°	3°	4°	TOTAL	1°	2°	3°
TOTAL .....	267	-	-	-	-	-	267	45	93	129
1 - Río Grande .....	183	-	-	-	-	-	183	26	71	86
2 - Ushuaia .....	84	-	-	-	-	-	84	19	22	43

## III - EDUCACION MEDIA

## III.1 - Establecimientos, Divisiones, Alumnos y Profesores por modalidad, dependencia, organismo y tipo de establecimiento

MODALIDAD, DEPENDENCIA Y ORGANISMO	TIPO	Establecimientos	Divisiones	ALUMNOS		PROFESORES	
				TOTAL	Varones	TOTAL	Varones
<u>EDUCACION MEDIA</u> .....		5	28	540	316	76	44
CICLO BASICO - BACHILLERATOS .....		3	16	373	212	61	36
COMERCIAL .....		-(')	3	86	29	-(')	-
TECNICA INDUSTRIAL .....		1	4	31	30	2	1
TECNICA PROFESIONAL .....		1	5	50	45	13	7
<hr/>							
<u>CICLO BASICO - BACHILLERATOS</u> .....		3	16	373	212	61	36
N A C I O N A L - Adm.Nac. de Educación Media y Superior		1	5	110	47	26	13
Ciclo Básico .....				75	27		
Bachillerato .....				35	20		
P R I V A D A - Superint.Nacional de la Enseñanza Privada		2	11	263	165	35	23
Ciclo Básico .....				209	126		
Bachillerato .....				37	22		
Bachillerato Agrotécnico .....				17	17		
<u>COMERCIAL</u> .....		-(')	3	86	29	-(')	-
N A C I O N A L - Adm.Nac. de Educación Media y Superior		-	3	86	29	-	-
<u>TECNICA INDUSTRIAL</u> .....		1	4	31	30	2	1
N A C I O N A L .....		1	4	31	30	2	1
Adm. Nac. de Educación Media y Superior		-(')	3	23	22	-(')	-
Ciclo Básico .....				23	22		
Consejo Nacional de Educación Técnica .....		1	1	8	8	2	1
Misiones Monotécnicas y de Extensión Cultural		1	1	8	8	2	1
<u>TECNICA PROFESIONAL</u> .....		1	5	50	45	13	7
N A C I O N A L - Consejo Nacional de Educación Técnica		1	5	50	45	13	7

(') Se detallan en Ciclo Básico - Bachilleratos

## III.2 - Establecimientos por departamento y modalidad

DEPARTAMENTO	TOTAL	CICLO BASICO BACHILLERATOS	COMERCIAL	TECNICA INDUSTRIAL	TECNICA PROFESIONAL
TOTAL .....	5	3	-	1	1
1 - Rfo Grande .....	2	2	-	-	-
2 - Ushuaia .....	3	1	(')	1	1

(') Se detallan en Ciclo Básico - Bachilleratos

## III.3 - Divisiones por departamento y modalidad

DEPARTAMENTO	TOTAL	CICLO BASICO BACHILLERATOS	COMERCIAL	TECNICA INDUSTRIAL	TECNICA PROFESIONAL
TOTAL .....	28	16	3	4	5
1 - Rfo Grande .....	11	11	-	-	-
2 - Ushuaia .....	17	5	3	4	5

## III.4 - Alumnos por departamento y modalidad

DEPARTAMENTO	TOTAL	CICLO BASICO BACHILLERATOS	COMERCIAL	TECNICA INDUSTRIAL	TECNICA PROFESIONAL
TOTAL .....	540	373	86	31	50
1 - Rfo Grande .....	263	263	-	-	-
2 - Ushuaia .....	277	110	86	31	50



## III.5 - Profesores por departamento y modalidad

DEPARTAMENTO	TOTAL	CICLO BASICO BACHI LLERATOS	COMERCIAL	TECNICA INDUS TRIAL	TECNICA PROFE SIONAL
TOTAL .....	76	61	-	2	13
1 - Río Grande .....	35	35	-	-	-
2 - Ushuaia .....	41	26	(1)	2	13

(1) Se detallan en Ciclo Básico - Bachilleratos

## III.6 - Alumnos matriculados por departamento, modalidad y años de estudio

DEPARTAMENTO MODALIDAD	ALUMNOS MATRICULADOS POR AÑO						
	TOTAL	Prepara torio	1º	2º	3º	4º	5º
TOTAL .....	540	-	214	140	97	45	44
C.Básico-Bachill..	373	-	120	92	72	45	44
Comercial .....	86	-	49	22	15	-	-
Téc. Industrial ..	31	-	12	14	5	-	-
Téc. Profesional ..	50	-	33	12	5	-	-
1 - Río Grande .....	263	-	90	68	51	26	28
C.Básico-Bachill..	263	-	90	68	51	26	28
2 - Ushuaia .....	277	-	124	72	46	19	16
C.Básico-Bachill..	110	-	30	24	21	19	16
Comercial .....	86	-	49	22	15	-	-
Téc. Industrial ..	31	-	12	14	5	-	-
Téc. Profesional ..	50	-	33	12	5	-	-

## V - EDUCACION PARASISTEMATICA

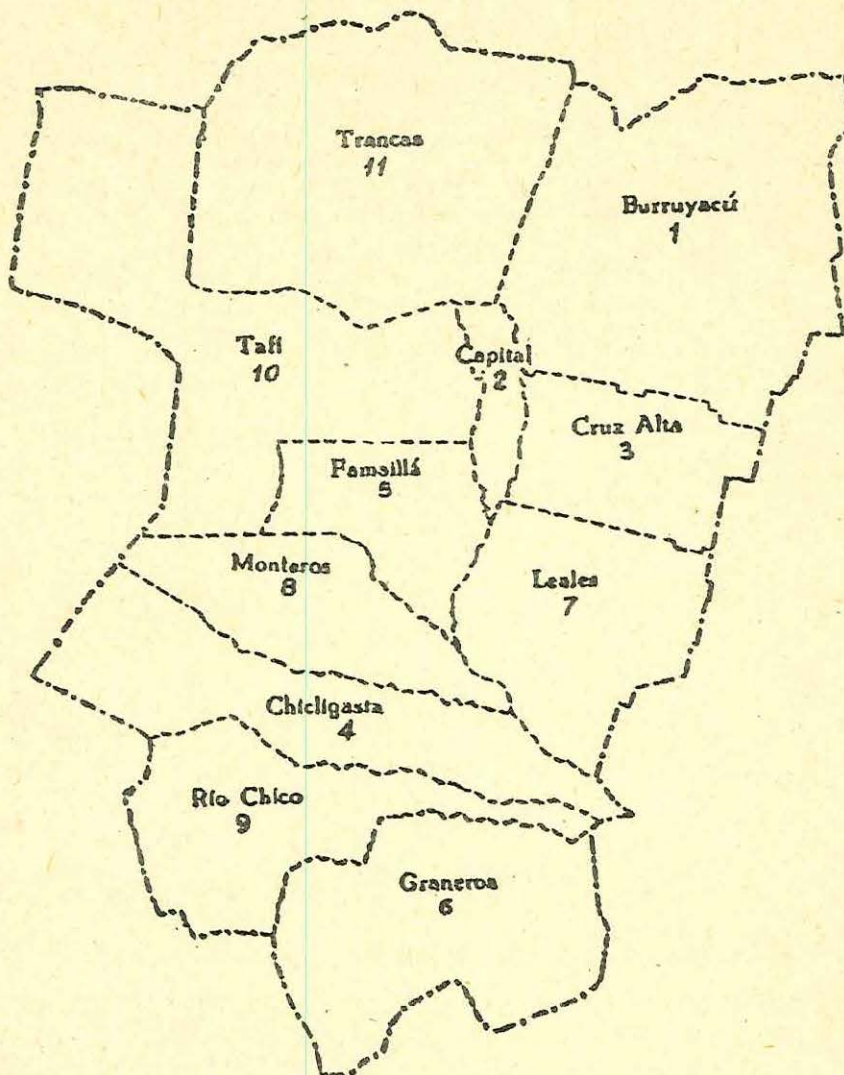
## V.1 - Establecimientos, Alumnos y Profesores por dependencia, organismo y tipo de establecimiento

DEPENDENCIA Y ORGANISMO	TIPO	Estable cimien- tos	ALUMNOS		PROFESORES	
			TOTAL	Varones	TOTAL	Varones
EDUCACION PARASISTEMATICA .....		1	30	15	1	-
P R I V A D A .....		1	30	15	1	-
Superintendencia Nacional de la Enseñanza Privada						
Academias Particulares Libres .....Secundaria .....		1	30	15	1	-

## V.2 - Establecimientos, Alumnos y Profesores por departamento y dependencia

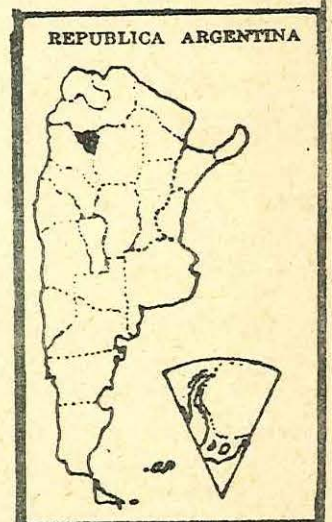
DEPARTAMENTO	ESTABLECIMIENTOS			ALUMNOS			PROFESORES		
	TOTAL	Oficial	Privada	TOTAL	Oficial	Privada	TOTAL	Oficial	Privada
TOTAL .....	1	-	1	30	-	30	1	-	1
1 - Río Grande .....	-	-	-	-	-	-	-	-	-
2 - Ushuaia .....	1	-	1	30	-	30	1	-	1

# PROVINCIA de TUCUMAN



SUPERFICIE: 22.524 Km<sup>2</sup>

POBLACION : 765.962 Hab.





## TUCUMAN

## I - EDUCACION PRE-PRIMARIA

## I.1 - Jardines de Infantes, Secciones, Alumnos y Docentes por dependencia, organismo, y tipo de jardín

DEPENDENCIA Y ORGANISMO	TIPO	Jardines de Infantes	Secciones	ALUMNOS		DOCENTES	
				TOTAL	Varones	TOTAL	Varones
EDUCACION PRE-PRIMARIA .....		144	234	6.764	3.294	307	3
NACIONAL .....		21	34	928	417	39	-
Administración Nacional de Educación Media y Superior							
Jardines anexos a Escuelas Normales .....		3	10	301	125	14	-
Consejo Nacional de Educación							
Jardines anexos a Escuelas Primarias .....		17	23	595	292	23	-
Universidad Nacional de Tucumán							
Jardines anexos a Escuelas Normales .....		1	1	32	-	2	-
PROVINCIAL .....		88	129	3.644	1.864	178	1
Consejo de Educación							
Jardines de Infantes .....		3	10	243	126	15	-
Jardines anexos a Escuelas Primarias .....		83	119	3.384	1.731	160	1
Jardines anexos a Escuelas en Hospitales ....		1	-	12	6	2	-
Jardines anexos a Escuelas Diferenciales ....		1	-	5	1	1	-
PRIVADA .....		35	71	2.192	1.013	90	2
Consejo de Educación							
Jardines de Infantes .....		2	7	228	133	10	-
Jardines anexos a Escuelas Primarias .....		33	64	1.964	880	80	2

## I.2 - Jardines de Infantes, Alumnos y Docentes por departamento y dependencia

DEPARTAMENTO	JARDINES DE INFANTES			ALUMNOS			DOCENTES		
	TOTAL	Oficial	Privada	TOTAL	Oficial	Privada	TOTAL	Oficial	Privada
TOTAL .....	144	109	35	6.764	4.572	2.192	307	217	90
1 - Burruyacu .....	3	3	-	67	67	-	3	3	-
2 - Capital .....	77	54	23	4.043	2.590	1.453	194	132	62
3 - Cruz Alta .....	9	7	2	413	236	177	17	11	6
4 - Chicligasta .....	9	6	3	379	206	173	16	3	8
5 - Famaillá .....	10	8	2	398	338	60	18	16	2
6 - Graneros .....	2	2	-	53	53	-	3	3	-
7 - Leales .....	3	3	-	76	76	-	3	3	-
8 - Monteros .....	9	8	1	340	270	70	15	12	3
9 - Río Chico .....	7	6	1	373	335	38	13	12	1
10 - Tafi .....	14	11	3	593	372	221	24	16	8
11 - Trancas .....	1	1	-	29	29	-	1	1	-

## II - EDUCACION PRIMARIA

## II.1 - Escuelas, Secciones de Grado, Alumnos y Docentes por tipo de escuela, dependencia y organismo

TIPO, DEPENDENCIA Y ORGANISMO	Escue las	Seccio nes de Grado.	ALUMNOS		DOCENTES		
			TOTAL	Varones	TOTAL	Varones	
EDUCACION PRIMARIA.....	916	7.296	156.555	81.454	9.126	627	
EDAD ESCOLAR .....	688	6.919	148.396	75.719	8.661	503	
EDAD POST-ESCOLAR.....	228	377	8.159	5.735	465	124	
Escuelas para Adultos de nivel primario .....	35	172	3.160	2.242	260	109	
Centros Educativos de nivel primario .....	193	205	4.999	3.493	205	15	
EDAD ESCOLAR .....	Total....	688	6.919	148.396	75.719	8.661	503
	Urbana...	193	2.884	78.872	39.178	4.728	233
	Rural....	495	4.035	69.524	36.541	3.933	270
Escuelas de Jornada Simple .....	Urbana ..	179	2.813	76.395	38.178	4.464	212
	Rural ...	491	4.007	68.964	36.196	3.879	256
NACIONAL - Consejo Nacional de Educación .....	387	3.233	56.783	29.739	3.036	247	
- Universidad Nacional de Tucumán .....	1	2	65	65	13	8	
PROVINCIAL - Consejo de Educación .....	223	2.979	70.502	36.451	4.376	129	
- Consejo del Menor .....	2	27	247	-	35	-	
PRIVADA - Consejo de Educación .....	57	579	17.762	8.119	883	84	
Escuelas de Jornada Completa .....	Urbana ..	1	8	157	77	16	4
	Rural ...	3	22	422	258	49	13
NACIONAL - Consejo Nacional de Educación .....	4	30	579	335	65	17	
Departamentos de Aplicación .....	Urbana ..	5	56	1.847	614	114	9
NACIONAL - Adm. Nac. de Educación Media y Superior ...	4	48	1.572	614	93	8	
- Universidad Nacional de Tucumán .....	1	8	275	-	21	1	
Escuelas Hogares .....	Urbana ..	1	7	42	41	11	2
PROVINCIAL - Consejo de Educación .....	1	7	42	41	11	2	
Escuelas Albergues .....	Rural ...	1	6	138	87	5	1
NACIONAL - Consejo Nacional de Educación .....	1	6	138	87	5	1	
Escuelas en Hospitales .....	Urbana ..	1	-	72	45	17	-
PROVINCIAL - Consejo de Educación .....	1	-	72	45	17	-	
Escuelas Diferenciales .....	Urbana ..	6	-	359	223	106	6
PROVINCIAL - Consejo de Educación .....	5	-	330	210	94	6	
PRIVADA - Consejo de Educación .....	1	-	29	13	12	-	
EDAD POST-ESCOLAR .....	Total ...	228	377	8.159	5.735	465	124
	Urbana ..	178	326	6.856	4.723	414	115
	Rural ...	50	51	1.303	1.012	51	9
Escuelas para Adultos de nivel primario .....	35	172	3.160	2.242	260	109	
Escuelas para Adultos .....	Urbana ..	27	152	2.557	1.683	213	85
NACIONAL - Dirección Nac. de Educación del Adulto ....	4	25	495	341	32	4	
PROVINCIAL - Consejo de Educación .....	23	127	2.062	1.342	181	81	
Escuelas en Hospitales .....	Urbana ..	1	-	95	51	22	-
NACIONAL - Consejo Nacional de Educación .....	1	-	95	51	22	-	
Escuelas anexas a las Fuerzas Armadas .....	Urbana ..	2	7	204	204	8	8
	Rural ...	1	2	40	40	2	2
NACIONAL - Dirección Nac. de Educación del Adulto ....	3	9	244	244	10	10	
Escuelas anexas a Unidades Penitenciarias .....	Urbana ..	3	11	232	232	12	12
PROVINCIAL - Consejo de Educación .....	3	11	232	232	12	12	
Escuelas Diferenciales .....	Urbana ..	1	-	32	32	3	2
PRIVADA - Consejo de Educación .....	1	-	32	32	3	2	
Centros Educativos de nivel primario .....	193	205	4.999	3.493	205	15	
Centros Educativos .....	Urbana ..	143	143	3.635	2.448	143	8
	Rural ...	49	49	1.263	972	49	7
NACIONAL - Dirección Nac. de Educación del Adulto ....	192	192	4.898	3.420	192	15	
Centros Educativos Comunitarios .....	Urbana ..	1	13	101	73	13	-
NACIONAL - Dirección Nac. de Educación del Adulto ....	1	13	101	73	13	-	



## II.2 - EDAD ESCOLAR

## II.2.1 - Escuelas, Secciones de Grado, Alumnos y Docentes por departamento y area

DEPARTAMENTO	ESCUELAS		SECCIONES DE GRADO		ALUMNOS		DOCENTES	
	TOTAL	Urbana	TOTAL	Urbana	TOTAL	Urbana	TOTAL	Urbana
TOTAL .....	688	193	6.919	2.884	148.396	78.872	8.661	4.728
1 - Burruyacu .....	63	-	438	-	5.870	-	334	-
2 - Capital .....	135	125	1.982	1.909	55.370	53.675	3.347	3.229
3 - Cruz Alta .....	63	6	763	129	18.114	3.850	1.012	212
4 - Chicligasta .....	61	10	576	144	11.755	3.714	664	206
5 - Famallá .....	66	13	602	139	11.358	3.353	744	216
6 - Graneros .....	46	2	334	22	4.308	449	234	28
7 - Leales .....	51	-	377	-	6.719	-	354	-
8 - Monteros .....	61	13	583	186	12.169	4.853	675	277
9 - Río Chico .....	52	8	525	156	10.558	3.916	576	231
10 - Taff .....	63	16	549	199	9.892	5.062	601	329
11 - Trancas .....	27	-	190	-	2.283	-	120	-

## II.2.2 - URBANA - Alumnos matriculados por departamento y grado

DEPARTAMENTO	ALUMNOS MATRICULADOS POR GRADO							
	TOTAL	1º	2º	3º	4º	5º	6º	7º
TOTAL .....	78.872	14.515	13.124	12.193	11.098	10.324	9.430	8.188
2 - Capital .....	53.675	9.605	8.697	8.261	7.696	7.141	6.598	5.677
3 - Cruz Alta .....	3.850	831	741	632	505	484	369	288
4 - Chicligasta .....	3.714	688	580	552	512	525	447	410
5 - Famallá .....	3.353	611	620	492	470	397	392	371
6 - Graneros .....	449	82	87	87	50	58	39	46
8 - Monteros .....	4.853	921	843	770	646	600	560	513
9 - Río Chico .....	3.916	696	659	656	525	494	467	419
10 - Taff .....	5.062	1.081	897	743	694	625	558	464

## II.2.3 - RURAL - Alumnos matriculados por departamento y grado

DEPARTAMENTO	ALUMNOS MATRICULADOS POR GRADO							
	TOTAL	1º	2º	3º	4º	5º	6º	7º
TOTAL .....	69.524	17.748	13.522	11.126	9.010	7.300	5.913	4.905
1 - Burruyacu .....	5.870	1.753	1.181	888	766	519	419	344
2 - Capital .....	1.695	530	323	246	196	169	141	90
3 - Cruz Alta .....	14.264	3.609	2.869	2.274	1.831	1.449	1.287	945
4 - Chicligasta .....	8.041	1.921	1.544	1.343	1.039	911	685	598
5 - Famallá .....	8.005	1.957	1.527	1.278	1.065	883	675	620
6 - Graneros .....	3.859	969	726	592	533	376	347	316
7 - Leales .....	6.719	1.717	1.342	1.070	865	686	560	479
8 - Monteros .....	7.316	1.762	1.340	1.208	962	824	641	579
9 - Río Chico .....	6.642	1.626	1.220	1.109	852	710	606	519
10 - Taff .....	4.830	1.317	947	766	615	526	374	285
11 - Trancas .....	2.283	587	503	352	286	247	178	130



## II.3 - EDAD POST-ESCOLAR

## II.3.1 - Escuelas, Secciones, Alumnos y Docentes por departamento y tipo

DEPARTAMENTO	ESCUELAS		SECCIONES		ALUMNOS		DOCENTES	
	Esc. para Adultos	Centros Educativos	Esc. para Adultos	Centros Educativos	Esc. para Adultos	Centros Educativos	Esc. para Adultos	Centros Educativos
TOTAL .....	35	193	172	205	3.160	4.999	260	205
1 - Buruyacu .....	-	2	-	2	-	72	-	2
2 - Capital .....	22	72	121	84	2.206	1.784	195	84
3 - Cruz Alta .....	1	36	7	36	106	1.001	10	36
4 - Chicoligasta .....	3	24	11	24	230	605	14	24
5 - Famallá .....	3	14	14	14	308	325	20	14
6 - Graneros .....	-	5	-	5	-	120	-	5
7 - Leales .....	-	5	-	5	-	150	-	5
8 - Monteros .....	1	-	1	-	15	-	1	-
9 - Río Chico .....	1	18	4	18	32	530	1	18
10 - Taffí .....	4	15	14	15	263	359	19	15
11 - Trancas .....	-	2	-	2	-	53	-	2

## II.3.2 - URBANA - Alumnos matriculados por departamento, tipo y sección o nivel

DEPARTAMENTO	TOTALES	ESCUELAS PARA ADULTOS					CENTROS EDUCATIVOS			
		TOTAL	1°	2°	3°	4°	TOTAL	1°	2°	3°
TOTAL .....	6.856	3.120	837	691	630	962	3.736	752	1.142	1.842
2 - Capital .....	3.950	2.166	583	443	479	661	1.784	441	569	774
3 - Cruz Alta .....	617	106	10	17	31	48	511	132	141	238
4 - Chicoligasta .....	491	230	63	55	16	96	261	38	64	159
5 - Famallá .....	553	308	109	120	31	48	245	20	123	102
6 - Graneros .....	97	-	-	-	-	-	97	5	25	67
7 - Leales .....	58	-	-	-	-	-	58	10	8	40
8 - Monteros .....	15	15	-	-	-	15	-	-	-	-
9 - Río Chico .....	480	32	4	4	8	16	448	40	127	281
10 - Taffí .....	582	263	68	52	65	78	319	64	80	175
11 - Trancas .....	13	-	-	-	-	-	13	2	5	6

## II.3.3 - RURAL - Alumnos matriculados por departamento, tipo y sección o nivel

DEPARTAMENTO	TOTALES	ESCUELAS PARA ADULTOS					CENTROS EDUCATIVOS			
		TOTAL	1°	2°	3°	4°	TOTAL	1°	2°	3°
TOTAL .....	1.303	40	40	-	-	-	1.263	305	330	628
1 - Buruyacu .....	72	-	-	-	-	-	72	70	2	-
2 - Capital .....	40	40	40	-	-	-	-	-	-	-
3 - Cruz Alta .....	490	-	-	-	-	-	490	135	118	237
4 - Chicoligasta .....	344	-	-	-	-	-	344	67	79	198
5 - Famallá .....	80	-	-	-	-	-	80	5	5	70
6 - Graneros .....	23	-	-	-	-	-	23	5	-	18
7 - Leales .....	92	-	-	-	-	-	92	-	92	-
9 - Río Chico .....	82	-	-	-	-	-	82	1	5	76
10 - Taffí .....	40	-	-	-	-	-	40	15	16	9
11 - Trancas .....	40	-	-	-	-	-	40	7	13	20



## III - EDUCACION MEDIA

## III.1 - Establecimientos, Divisiones, Alumnos y Profesores por modalidad, dependencia, organismo y tipo de establecimiento

MODALIDAD, DEPENDENCIA Y ORGANISMO	TIPO	Establecimientos	Divisiones	ALUMNOS		PROFESORES	
				TOTAL	Varones	TOTAL	Varones
<b>EDUCACION MEDIA</b> .....		112	978	33.929	16.537	4.081	1.548
<b>CICLO BASICO - BACHILLERATOS</b> .....		41	372	13.296	4.811	1.681	421
<b>COMERCIAL</b> .....		29	275	9.929	4.980	1.148	397
<b>TECNICA INDUSTRIAL</b> .....		15	174	5.279	5.262	611	509
<b>TECNICA PROFESIONAL</b> .....		12	122	3.076	270	337	50
<b>AGROPECUARIA</b> .....		4	20	531	492	91	59
<b>ARTISTICA</b> .....		6	-	1.438	414	146	63
<b>ESPECIAL</b> .....		5	15	380	308	67	49
<b>CICLO BASICO-BACHILLERATOS</b> .....		41	372	13.296	4.811	1.681	421
<b>NACIONAL</b> .....		12	186	6.970	2.502	887	196
Adm. Nacional de Educación Media y Superior .....		9	168	6.453	2.333	782	162
Ciclo Básico .....				4.190	1.545		
Bachillerato .....				1.605	720		
Bachillerato con Materias Pedagógicas .....				60	4		
Bachillerato en Ciencias y Letras .....				598	64		
Universidad Nacional de Tucumán .....		3	18	517	169	105	34
Ciclo Básico .....				372	97		
Bachillerato Humanista .....				145	72		
<b>PRIVADA - Superint. Nac. de la Enseñanza Privada</b> .....		29	186	6.326	2.309	794	225
Ciclo Básico .....				4.153	1.564		
Bachillerato .....				1.363	447		
Bachillerato con Materias Pedagógicas .....				40	-		
Bachilleratos en Ciencias y Letras .....				500	53		
Bachillerato Humanista .....				24	24		
Bachillerato Comercial .....				246	221		
<b>COMERCIAL</b> .....		29	275	9.929	4.980	1.148	397
<b>NACIONAL</b> .....		9	166	5.991	3.038	664	229
Adm. Nacional de Educación Media y Superior .....		8	163	5.949	3.038	624	224
Universidad Nacional de Tucumán .....		1	3	42	-	40	5
<b>PROVINCIAL - Consejo de Educación</b> .....		1	6	235	97	15	3
<b>PRIVADA - Superint. Nac. de la Enseñanza Privada</b> .....		19	103	3.703	1.845	469	165
<b>TECNICA INDUSTRIAL</b> .....		15	174	5.279	5.262	611	509
<b>NACIONAL</b> .....		10	146	4.411	4.394	498	416
Consejo Nacional de Educación Técnica .....		8	120	3.707	3.690	414	346
Ciclo Básico y Superior .....		5	115	3.466	3.449	408	343
Formación de Operarios .....				156	156		
Misiones Monotéc. y de Extensión Cultural .....		3	5	85	85	6	3
Universidad Nacional de Tucumán .....		2	26	704	704	84	70
Ciclo Básico y Superior .....				335	335		
Formación de Operarios .....				369	369		
<b>PROVINCIAL - Consejo de Educación</b> .....		2	8	158	158	22	12
Ciclo Básico y Superior .....				100	100		
Formación de Operarios .....				58	58		
<b>PRIVADA - Superint. Nac. de la Enseñanza Privada</b> .....		3	20	710	710	91	81
Ciclo Básico y Superior .....				710	710		
<b>TECNICA PROFESIONAL</b> .....		12	122	3.076	270	337	50
<b>NACIONAL - Consejo Nacional de Educación Técnica</b> .....		2	51	1.195	89	124	15
<b>PROVINCIAL - Consejo de Educación</b> .....		7	46	1.227	181	130	23
<b>PRIVADA</b> .....		3	25	654	-	83	12
Superintendencia Nac. de la Enseñanza Privada .....		2	16	383	-	67	12
Consejo de Educación .....		1	9	271	-	16	-
<b>AGROPECUARIA</b> .....		4	20	531	492	91	59
<b>NACIONAL</b> .....		2	16	372	364	67	45
Administración de Educación Agrícola .....		1	2	25	17	15	4
Universidad Nacional de Tucumán .....		1	14	347	347	52	41
<b>PROVINCIAL - Consejo de Educación</b> .....		1	1	34	23	9	6
<b>PRIVADA - Administración de Educación Agrícola</b> .....		1	3	125	105	15	8
<b>ARTISTICA</b> .....		6	-	1.438	414	146	63
<b>NACIONAL - Universidad Nacional de Tucumán</b> .....		3	-	533	223	73	37
<b>PROVINCIAL - Consejo Provincial de Difusión Cultural</b> ..		3	-	905	191	73	26
<b>ESPECIAL</b> .....		5	15	380	308	67	49
<b>PROVINCIAL</b> .....		4	14	356	291	58	45
Consejo de Educación .....		2	5	61	35	20	13
Departamento General de Policía .....		1	3	110	110	18	17
Dirección Provincial de Aeronáutica .....		1	6	185	146	20	15
<b>PRIVADA - Superint. Nac. de la Enseñanza Privada</b> .....		1	1	24	17	9	4

## III.2 - Establecimientos por departamento y modalidad

DEPARTAMENTO	TOTAL	CICLO BASICO BACHI LLERATOS	COMERCIAL	TECNICA INDUS TRIAL	TECNICA PROFE SIONAL	AGROPE CUARIA	ARTISTICA	ESPECIAL
TOTAL .....	112	41	29	15	12	4	6	5
2 - Capital .....	68	28	16	7	7	1	6	3
3 - Cruz Alta .....	4	-	2	1	1	-	-	-
4 - Chicligasta .....	6	2	2	1	1	-	-	-
5 - Famallá .....	10	2	3	2	-	2	-	1
6 - Graneros .....	1	-	-	-	1	-	-	-
7 - Leales .....	1	-	1	-	-	-	-	-
8 - Monteros .....	7	3	1	1	1	-	-	1
9 - Río Chico .....	6	2	1	2	1	-	-	-
10 - Tafi .....	7	4	2	1	-	-	-	-
11 - Trancas .....	2	-	1	-	-	1	-	-

## III.3 - Divisiones por departamento y modalidad

DEPARTAMENTO	TOTAL	CICLO BASICO BACHI LLERATOS	COMERCIAL	TECNICA INDUS TRIAL	TECNICA PROFE SIONAL	AGROPE CUARIA	ARTISTICA	ESPECIAL
TOTAL .....	978	372	275	174	122	20	-	15
2 - Capital .....	644	269	151	120	79	14	-	11
3 - Cruz Alta .....	20	-	9	8	3	-	-	-
4 - Chicligasta .....	64	12	29	14	9	-	-	-
5 - Famallá .....	42	12	20	4	-	5	-	1
6 - Graneros .....	3	-	-	-	3	-	-	-
7 - Leales .....	6	-	6	-	-	-	-	-
8 - Monteros .....	60	24	21	9	3	-	-	3
9 - Río Chico .....	70	28	13	4	25	-	-	-
10 - Tafi .....	63	27	21	15	-	-	-	-
11 - Trancas .....	6	-	5	-	-	1	-	-

## III.4 - Alumnos por departamento y modalidad

DEPARTAMENTO	TOTAL	CICLO BASICO BACHI LLERATOS	COMERCIAL	TECNICA INDUS TRIAL	TECNICA PROFE SIONAL	AGROPE CUARIA	ARTISTICA	ESPECIAL
TOTAL .....	33.929	13.296	9.929	5.279	3.076	531	1.438	380
2 - Capital .....	23.774	9.943	5.878	3.747	2.093	347	1.438	328
3 - Cruz Alta .....	713	-	336	291	86	-	-	-
4 - Chicligasta .....	1.960	301	1.031	417	211	-	-	-
5 - Famallá .....	1.372	385	701	112	-	150	-	24
6 - Graneros .....	72	-	-	-	72	-	-	-
7 - Leales .....	147	-	147	-	-	-	-	-
8 - Monteros .....	1.665	823	511	213	90	-	-	28
9 - Río Chico .....	2.137	1.061	486	66	524	-	-	-
10 - Tafi .....	1.934	783	718	433	-	-	-	-
11 - Trancas .....	155	-	121	-	-	34	-	-

## III.5 - Profesores por departamento y modalidad

DEPARTAMENTO	TOTAL	CICLO BASICO BACHI LLERATOS	COMERCIAL	TECNICA INDUS TRIAL	TECNICA PROFE SIONAL	AGROPE CUARIA	ARTISTICA	ESPECIAL
TOTAL .....	4.081	1.681	1.148	611	337	91	146	67
2 - Capital .....	2.723	1.058	752	445	221	52	146	49
3 - Cruz Alta .....	71	-	39	20	12	-	-	-
4 - Chicligasta .....	194	48	70	50	26	-	-	-
5 - Famallá .....	191	48	84	20	-	30	-	9
6 - Graneros .....	11	-	-	-	11	-	-	-
7 - Leales .....	16	-	16	-	-	-	-	-
8 - Monteros .....	224	137	41	28	9	-	-	9
9 - Río Chico .....	386	278	46	4	58	-	-	-
10 - Tafi .....	236	112	80	44	-	-	-	-
11 - Trancas .....	29	-	20	-	-	9	-	-





## IV - EDUCACION SUPERIOR

## IV.1 - UNIVERSITARIA Y EXTRAUNIVERSITARIA - Alumnos y Profesores por dependencia, organismo y tipo de establecimiento.

DEPENDENCIA, ORGANISMO Y TIPO	AÑO	ALUMNOS		PROFESORES	
		TOTAL	Varones	TOTAL	Varones
<b>EDUCACION SUPERIOR</b> .....		14.252	6.754	1.113	720
<b>UNIVERSITARIA</b> .....		11.715	6.315	809	623
<b>EXTRAUNIVERSITARIA</b> .....		2.537	439	304	97
<b>UNIVERSITARIA</b>					
<b>NACIONAL</b> .....		11.036	5.964	610	473
<u>Universidad Nacional de Tucumán</u>					
Facultad de Agronomía y Zootecnia .. San M.de Tucumán		713	604	43	38
Facultad de Arquitectura y Urbanismo-San M.de Tucumán	1970	496	311	30	27
Ftad.de Bioquím.-Química y Farmacia -San M.de Tucumán	1971	1.264	360	37	26
Facultad.de Ciencias Económicas .... San M.de Tucumán	1969	1.089	888	34	33
Ftad.de Cs.Exactas y Tecnológicas .. San M.de Tucumán	1970	997	823	103	92
Ftad.de Derecho y Ciencias Sociales San M.de Tucumán	1970	2.140	1.160	40	40
Ftad. de Filosofía y Letras ..... San M.de Tucumán	1971	1.603	175	71	33
Facultad de Medicina ..... San M.de Tucumán	1970	1.134	881	45	44
Escuela de Enfermería ..... San M.de Tucumán	1970	159	9	43	16
Escuela de Odontología ..... San M.de Tucumán		253	83	14	9
Departamento de Artes					
Esc.Univers. de Artes Musicales .. San M.de Tucumán	1970	20	2	4	4
Esc.Univers. de Artes Plásticas .. San M.de Tucumán	1970	205	32	14	10
Esc.Univers. de Cs. Naturales .... San M.de Tucumán		335	140	34	23
Esc.Univers. de Educación Física . San M.de Tucumán	1969	152	71	26	19
Esc.y Liceo Voc."Sarmiento"-Prof. San M.de Tucumán	1969	37	-	10	1
<u>Universidad Tecnológica Nacional</u>					
Facultad Regional Tucumán ..... San M.de Tucumán	1970	439	425	62	58
<b>PRIVADA</b> .....		679	351	199	150
Dirección Nacional de Altos Estudios					
<u>Universidades Privadas Registradas</u>					
<u>Universidad del Norte "Santo Tomás de Aquino"</u>					
Ftad.de Economía y Administración San M.de Tucumán	1971	156	129	39	35
Facultad de Humanidades ..... San M.de Tucumán	1971	182	16	47	19
Facultad de Ingeniería Industrial San M.de Tucumán	1971	90	81	35	31
Ftad.de Cs.Jurídicas y Sociales .. San M.de Tucumán		208	123	55	52
Inst.Sup.de Trabajo Social "Juan XXIII"-S.M.de Tucum.	1969	43	2	23	13
<b>EXTRAUNIVERSITARIA</b>					
<b>NACIONAL</b> .....		496	36	63	20
Administración Nacional de Educación Media y Superior					
Inst.Sup.de Formación Docente .... San M.de Tucumán		245	9	24	5
Inst.Sup.de Formación Docente .... Monteros .....		85	1	13	4
Inst.Sup.de Formación Docente .... Simoca .....		62	14	11	1
Inst.Sup.de Formación Docente .... Villa Alberdi ...		104	12	15	10
<b>PROVINCIAL</b> .....		1.407	326	135	53
Dirección Provincial de Educación					
Escuela de Servicio Social ..... San M.de Tucumán		104	2	19	13
Escuela Superior del Magisterio .. San M.de Tucumán		531	20	41	11
Administración de Empresas ..... San M.de Tucumán		204	102	14	6
Esc.Taller Teatro de Títeres .... San M.de Tucumán		199	103	8	-
Escuela de Danzas ..... San M.de Tucumán		8	-	2	1
Escuela de Periodismo ..... San M.de Tucumán		77	32	16	10
Administración de Empresas ..... Monteros .....	1971	82	28	10	7
Esc. de Administración de Empresas-Aguilares .....		44	16	5	5
Inst. Superior del Magisterio .... Aguilares .....		115	7	14	4
Esc.Noct.de Adm. de Empresas ..... J.B.Alberdi .....		43	16	6	6
<b>PRIVADA</b> .....		634	77	106	24
Superintendencia Nacional de la Enseñanza Privada					
Instituto Incorporado					
"Decroly" ..... San M.de Tucumán		87	-	28	9
"San Miguel" ..... San M.de Tucumán		304	51	37	11
"Santa Rosa" ..... San M.de Tucumán		48	-	17	-
"Ntra. Sra. de la Consolación" ... Concepción .....		195	26	24	4

## IV.2 - UNIVERSITARIA - Universidades, Facultades y Profesores por departamento y dependencia

DEPARTAMENTO	UNIVERSIDADES			FACULTADES			PROFESORES		
	TOTAL	Oficial	Privada	TOTAL	Oficial	Privada	TOTAL	Oficial	Privada
TOTAL .....	2	1	1	21	16	5	809	610	199
2 - Capital .....	2	1	1	21	16	5	809	610	199



IV.3 - UNIVERSITARIA - Alumnos en actividad por departamento, rama y especialidad

DEPARTAMENTO	ESPECIALIDAD	TOTAL	CIENCIAS MEDICAS	CIENCIAS BASICAS Y TECNOLOGICAS	CIENCIAS SOCIALES	HUMANIDADES
TOTAL		11.715	1.546	4.368	3.636	2.165
	Medicina	1.134	1.134	-	-	-
	Odontología	253	253	-	-	-
	Auxiliares de la Medicina	159	159	-	-	-
	Ciencias Agronómicas y Veterinarias	713	-	713	-	-
	Ingeniería	1.526	-	1.526	-	-
	Arquitectura	496	-	496	-	-
	Ciencias Exactas y Naturales	368	-	368	-	-
	Química-Bioquímica y Farmacia	1.265	-	1.265	-	-
	Derecho	2.348	-	-	2.348	-
	Administración	1.245	-	-	1.245	-
	Otras Ciencias Sociales	43	-	-	43	-
	Filosofía y Letras	377	-	-	-	377
	Ciencias de la Educación	267	-	-	-	267
	Otras Ciencias Humanas	1.296	-	-	-	1.296
	Bellas Artes	205	-	-	-	205
	Música	20	-	-	-	20
2 - Capital		11.715	1.546	4.368	3.636	2.165
	Medicina	1.134	1.134	-	-	-
	Odontología	253	253	-	-	-
	Auxiliares de la Medicina	159	159	-	-	-
	Ciencias Agronómicas y Veterinaria	713	-	713	-	-
	Ingeniería	1.526	-	1.526	-	-
	Arquitectura	496	-	496	-	-
	Ciencias Exactas y Naturales	368	-	368	-	-
	Química-Bioquímica y Farmacia	1.265	-	1.265	-	-
	Derecho	2.348	-	-	2.348	-
	Administración	1.245	-	-	1.245	-
	Otras Ciencias Sociales	43	-	-	43	-
	Filosofía y Letras	377	-	-	-	377
	Ciencias de la Educación	267	-	-	-	267
	Otras Ciencias Humanas	1.296	-	-	-	1.296
	Bellas Artes	205	-	-	-	205
	Música	20	-	-	-	20

IV.4 - EXTRAUNIVERSITARIA - Establecimientos y Profesores por departamento y dependencia

DEPARTAMENTO	ESTABLECIMIENTOS			PROFESORES		
	TOTAL	Oficial	Privada	TOTAL	Oficial	Privada
TOTAL	18	14	4	304	198	106
2 - Capital	10	7	3	206	124	82
4 - Chicligasta	1	-	1	24	-	24
8 - Monteros	3	3	-	34	34	-
9 - Río Chico	4	4	-	40	40	-

IV.5 - EXTRAUNIVERSITARIA - Alumnos matriculados por departamento y especialidad

DEPARTAMENTO	TOTAL	ESPECIALIDADES DOCENTES		ESPECIALIDADES NO DOCENTES	ARTISTICA
		Profesores	Otras Especialidades		
TOTAL	2.537	1.776	-	554	207
Educación Media					
Humanidades y Pedagogía	346	346	-	-	-
Ciencias Exactas, Físicas y Naturales	265	265	-	-	-
Idiomas Extranjeros	58	58	-	-	-
Otros Profesorados	138	138	-	-	-
Educación Elemental y Especiales					
Educación Pre-Primaria	49	49	-	-	-
Nivel Elemental	882	882	-	-	-
Educación Diferenciada	38	38	-	-	-
Especialidades no Docentes					
Carreras Técnicas de Nivel Superior	373	-	-	373	-
Asistentes Sociales y Afines	104	-	-	104	-
Artes de la Difusión y Comunicación	77	-	-	77	-
Artística	207	-	-	-	207



## IV.5 - EXTRAUNIVERSITARIA - Alumnos matriculados por departamento y especialidad (Conclusión)

DEPARTAMENTO	TOTAL	ESPECIALIDADES DOCENTES		ESPECIALIDADES NO DOCENTES	ARTISTICA
		Profesores	Otras Especialidades		
2 - Capital .....	1.807	1.215	-	385	207
Educación Media					
Humanidades y Pedagogía .....	201	201	-	-	-
Ciencias Exactas, Físicas y Naturales ..	143	143	-	-	-
Idiomas Extranjeros .....	58	58	-	-	-
Otros Profesorados .....	138	138	-	-	-
Educación Elemental y Especiales					
Educación Pre-Primaria .....	49	49	-	-	-
Nivel Elemental .....	588	588	-	-	-
Educación Diferenciada .....	38	38	-	-	-
Especialidades no Docentes					
Carreras Técnicas de Nivel Superior .....	204	-	-	204	-
Asistentes Sociales y Afines .....	104	-	-	104	-
Artes de la Difusión y Comunicación .....	77	-	-	77	-
Artística .....	207	-	-	-	207
4 - Chicligasta .....	195	195	-	-	-
Educación Media					
Humanidades y Pedagogía .....	111	111	-	-	-
Ciencias Exactas, Físicas y Naturales ...	84	84	-	-	-
8 - Monteros .....	229	147	-	82	-
Nivel Elemental y Especiales					
Nivel Elemental .....	147	147	-	-	-
Especialidades no Docentes					
Carreras Técnicas de Nivel Superior .....	82	-	-	82	-
9 - Río Chico .....	306	219	-	87	-
Educación Media					
Humanidades y Pedagogía .....	34	34	-	-	-
Ciencias Exactas, Físicas y Naturales ...	38	38	-	-	-
Educación Elemental y Especiales					
Nivel Elemental .....	147	147	-	-	-
Especialidades no Docentes					
Carreras Técnicas de Nivel Superior .....	87	-	-	87	-

## V - EDUCACION PARASISTEMATICA

## V.1 - Establecimientos, Alumnos y Profesores por dependencia, organismo y tipo de establecimiento

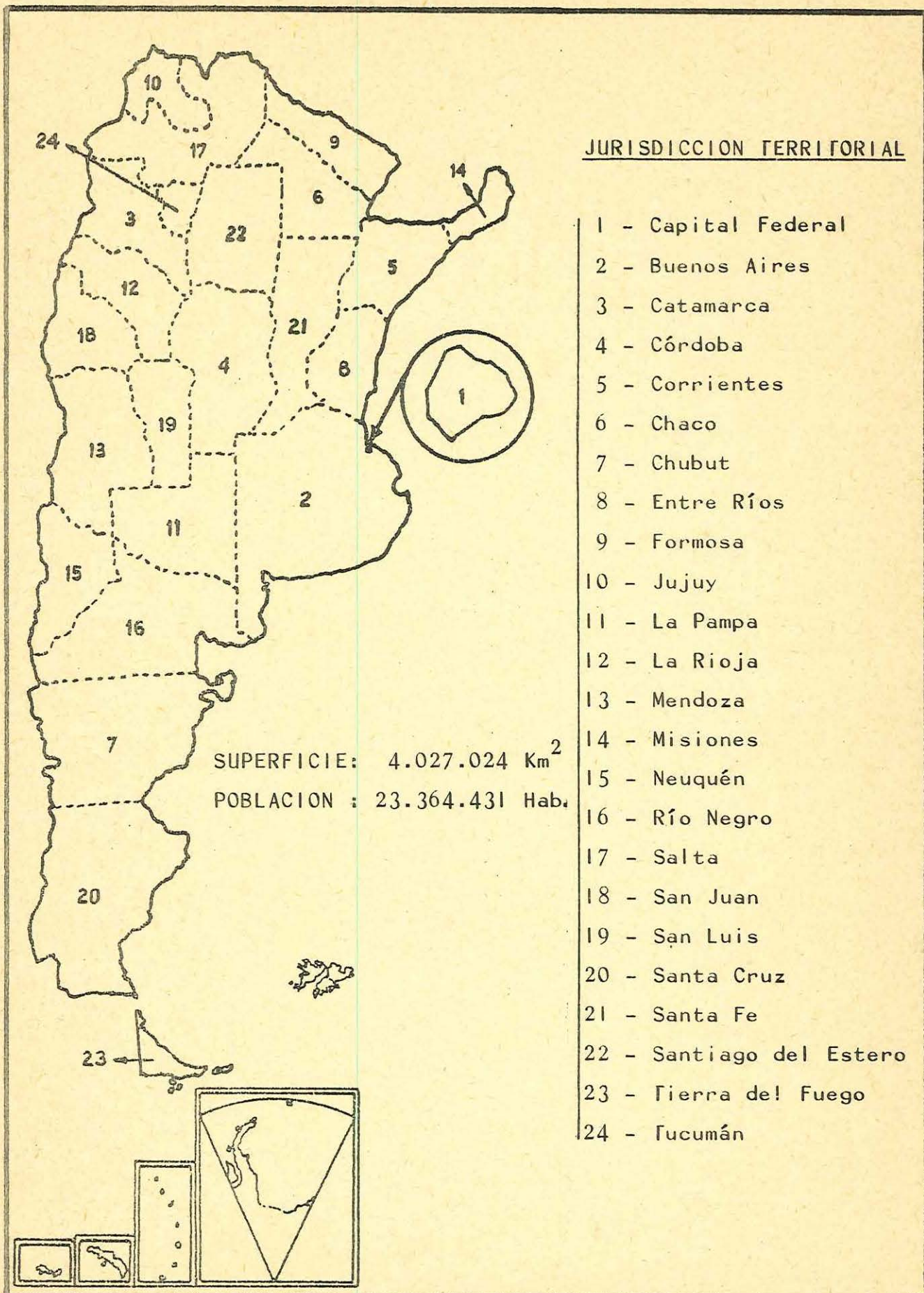
DEPENDENCIA Y ORGANISMO	TIPO	Establecimientos	ALUMNOS		PROFESORES	
			TOTAL	Varones	TOTAL	Varones
EDUCACION PARASISTEMATICA .....		88	15.276	2.964	842	121
NACIONAL .....		5	2.961	994	108	30
Dirección Nacional de Educación del Adulto						
Escuelas para Adultos(Cursos de Materias Prácticas) ....	4	2.839	994	99	30	
Consejo Nacional de Educación						
Esc. para Adultos en Hospitales(C.de Mat. Prácticas) ....	1	122	-	9	-	
PROVINCIAL .....		42	7.372	915	541	74
Consejo de Educación						
Escuelas para Adultos(Cursos de Materias Prácticas) ....	42	7.372	915	541	74	
PRIVADA .....		41	4.943	1.055	193	17
Establecimientos Autónomos						
Univ. Populares Argentinas(C. de Mat. Prácticas) .....	2	714	377	19	5	
Superintendencia Nacional de la Enseñanza Privada						
Academias Particulares Libres .....	13	1.645	603	47	8	
Artística .....	15	457	50	22	3	
Especial .....	1	35	15	1	1	
Consejo de Educación						
Escuelas para Adultos(Cursos de Materias Prácticas) ....	10	2.092	10	104	-	

## V.2 - Establecimientos, Alumnos y Profesores por departamento y dependencia

DEPARTAMENTO	ESTABLECIMIENTOS			ALUMNOS			PROFESORES		
	TOTAL	Oficial	Privada	TOTAL	Oficial	Privada	TOTAL	Oficial	Privada
TOTAL .....	88	47	41	15.276	10.333	4.943	842	649	193
1 - Burruyacu .....	1	1	-	73	73	-	4	4	-
2 - Capital .....	29	19	10	7.387	4.953	2.434	429	341	88
3 - Cruz Alta .....	4	1	3	1.264	274	990	60	13	47
4 - Chicligasta .....	7	3	4	1.624	1.126	498	68	56	12
5 - Famaillá .....	9	7	2	1.166	1.118	48	77	74	3
6 - Graneros .....	4	3	1	306	292	14	26	24	2
7 - Leales .....	3	2	1	293	210	83	16	12	4
8 - Montemaros .....	8	3	5	917	592	325	46	36	10
9 - Río Chico .....	14	4	10	1.052	718	334	54	40	14
10 - Tafi .....	7	2	5	1.028	811	217	50	37	13
11 - Trancas .....	2	2	-	166	166	-	12	12	-



# REPUBLICA ARGENTINA





## LA EDUCACION EN LA REPUBLICA ARGENTINA

AÑO 1972

NIVEL EDUCATIVO	ESTABLECIMIENTOS		ALUMNOS (°)		DOCENTES (x)	
		%		%		%
<u>REPUBLICA ARGENTINA</u> .....	38.636	100,0	5.745.040	100,0	401.758	100,0
EDUCACION PRE-PRIMARIA .....	4.250	100,0	259.509	100,0	13.695	100,0
Jardines exclusivos .....	1.036	24,4	98.223	37,8	6.094	44,5
Jardines anexos .....	3.214	75,6	161.286	62,2	7.601	55,5
EDUCACION PRIMARIA .....	25.881	100,0	3.699.007	100,0	202.596	100,0
<u>Edad Escolar</u> .....	20.500	79,3	3.486.477	94,3	190.152	94,0
Escuelas de jornada simple .....	19.358	74,9	3.239.735	87,6	168.406	83,2
Escuelas de jornada completa .....	450	1,7	114.505	3,1	8.619	4,3
Departamentos de Aplicación .....	211	0,8	76.748	2,1	4.638	2,3
Escuelas Hogares .....	48	0,2	13.861	0,3	1.326	0,7
Escuelas Albergues .....	19	0,1	1.934	0,1	107	0,1
Escuelas en Hospitales .....	38	0,1	1.872	0,1	296	0,1
Escuelas de Frontera .....	65	0,3	14.466	0,4	697	0,3
Escuelas Diferenciadas .....	311	1,2	23.356	0,6	6.073	3,0
<u>Edad Post-Escolar</u> .....	5.381	20,7	212.530	5,7	12.444	6,0
<u>Escuelas para Adultos de Nivel Primario</u> .....	1.301	5,0	108.721	2,9	7.871	3,8
Escuelas para Adultos ... ..	1.063	4,0	90.691	2,4	6.563	3,2
Escuelas en Hospitales .....	29	0,1	1.513	0,05	205	0,1
Escuelas anexas a las Fuerzas Armadas .....	134	0,5	11.216	0,3	577	0,2
Escuelas anexas a la Policía Federal .....	2	0,1	143	0,02	15	0,1
Escuelas anexas a Unidades Penitenciarias .....	56	0,2	4.591	0,1	354	0,1
Escuelas Diferenciales .....	17	0,1	567	0,03	157	0,1
<u>Centros Educativos de Nivel Primario</u> .....	4.080	15,7	103.809	2,8	4.573	2,2
Centros Educativos .....	3.916	15,1	95.549	2,4	4.223	2,0
Centros Educativos Comunitarios .....	53	0,2	4.690	0,2	209	0,1
Centros Educ.Móviles de Prom.Profesional Popular ..	18	0,1	881	0,1	49	0,05
Centros Educativos para Aborígenes .....	93	0,3	2.689	0,1	92	0,05
EDUCACION MEDIA .....	4.349	100,0	1.058.945	100,0	143.234	100,0
Ciclo Básico - Bachilleratos .....	1.741	40,0	410.532	38,8	58.785	41,1
Comercial .....	1.265	29,1	320.321	30,2	43.016	30,0
Técnica Industrial .....	482	11,1	171.116	16,1	24.870	17,4
Técnica Profesional .....	585	13,5	118.229	11,2	11.220	7,8
Agropecuaria .....	87	2,0	7.021	0,7	1.465	1,0
Artística .....	106	2,4	20.385	1,9	2.443	1,7
Asistencial .....	57	1,3	3.867	0,4	826	0,6
Especial .....	26	0,6	7.474	0,7	609	0,4
EDUCACION SUPERIOR .....	750	100,0	351.287	100,0	29.804	100,0
<u>Universitaria</u> .....	345	46,0	297.529	84,7	19.805	66,5
Ciencias Médicas .....			41.184	11,7		
Ciencias Básicas y Tecnológicas .....			106.857	30,4		
Ciencias Sociales .....	345	46,0	109.318	31,1	19.805	66,5
Humanidades .....			40.170	11,5		
<u>Extrauniversitaria</u> .....	405	54,0	53.758	15,3	9.999	33,5
Profesorados .....			45.216	12,9		
Otras Especialidades Docentes .....			506	0,1		
Especialidades no Docentes .....	405	54,0	5.869	1,7	9.999	33,5
Artística .....			2.167	0,6		
EDUCACION PARASISTEMATICA .....	3.406	100,0	376.292	100,0	12.429	100,0
<u>Cursos de materias Prácticas</u> .....	727	21,3	111.073	29,5	5.140	41,4
de estudios medios .....	725	21,2	110.039	29,2	5.118	41,2
de estudios superiores .....	2	0,1	1.034	0,3	22	0,2
<u>Academias particulares libres</u> .....	2.679	78,7	265.219	70,5	7.289	58,6
de estudios medios .....	2.660	78,1	263.362	70,0	7.147	57,5
de estudios superiores .....	19	0,6	1.857	0,5	142	1,1

(°) Debe tenerse en cuenta que este total está sobreestimado, dado que incluye alumnos que asisten simultáneamente a uno de los niveles del sistema educativo formal y a cursos de la educación parasistemática. El tipo de información disponible no permite determinar el número de dichas inscripciones simultáneas.

(x) En Educación Media, Superior y Parasistemática, los datos consignados corresponden exclusivamente a "Profesores".



NIVEL EDUCATIVO	TOTAL	DEPENDENCIA							
		NACIONAL		PROVINCIAL		MUNICIPAL		PRIVADA	
			%		%		%		%
REPUBLICA ARGENTINA ...	38.636	13.049	33,7	16.602	43,0	256	0,7	8.729	22,6
EDUCACION PRE-PRIMARIA .....	4.250	956	22,5	1.787	42,0	100	2,4	1.407	33,1
Jardines Exclusivos .....	1.036	12	0,9	846	81,7	67	6,7	111	10,7
Jardines anexos .....	3.214	944	29,4	941	29,3	33	1,0	1.296	40,3
EDUCACION PRIMARIA .....	25.881	10.290	40,0	13.324	51,2	82	0,3	2.185	8,5
Edad Escolar .....	20.500	6.473	31,6	11.818	57,6	63	0,3	2.146	10,5
Escuelas de Jornada Simple .....	19.358	5.881	30,4	11.444	59,1	62	0,3	1.971	10,2
Escuelas de Jornada Completa .....	450	268	59,6	54	12,0	-	-	128	28,4
Departamentos de Aplicación .....	211	161	76,3	49	23,2	-	-	1	0,5
Escuelas Hogares .....	48	25	52,1	17	35,4	-	-	6	12,5
Escuelas Albergues .....	19	19	100,0	-	-	-	-	-	-
Escuelas en Hospitales .....	38	26	68,4	12	31,6	-	-	-	-
Escuelas de Frontera .....	65	65	100,0	-	-	-	-	-	-
Escuelas Diferenciales .....	311	28	9,0	242	77,8	1	0,3	40	12,9
Edad Post-Escolar .....	5.381	3.817	71,0	1.506	28,0	19	0,3	39	0,7
Esc. para Adultos de Nivel Primario .....	1.301	431	33,1	812	62,4	19	1,5	39	3,0
Escuelas para Adultos .....	1.063	248	23,3	760	71,5	19	1,8	36	3,4
Escuelas en Hospitales .....	29	26	89,7	3	10,3	-	-	-	-
Escuelas anexas a las FF.AA. ....	134	134	100,0	-	-	-	-	-	-
Esc. anexas a la Policía Federal ..	2	2	100,0	-	-	-	-	-	-
Esc. anexas a Unidades Peniten. ...	56	17	30,3	39	69,7	-	-	-	-
Escuelas Diferenciales .....	17	4	23,6	10	58,8	-	-	3	17,6
Centros Educ. de Nivel Primario ...	4.080	3.386	83,0	694	17,0	-	-	-	-
Centros Educativos .....	3.916	3.222	82,3	694	17,7	-	-	-	-
Centros Educ. Comunitarios ..	53	53	100,0	-	-	-	-	-	-
Cent. Educ. Mov. Prom. Prof. Pop. ..	18	18	100,0	-	-	-	-	-	-
Cent. Educ. para Aborígenes ..	93	93	100,0	-	-	-	-	-	-
EDUCACION MEDIA .....	4.349	1.195	27,5	1.071	24,6	43	1,0	2.040	46,9
Ciclo Básico-Bachilleratos .....	1.741	445	25,6	200	11,5	2	0,1	1.094	62,8
Comercial .....	1.265	290	22,9	261	20,6	-	-	714	56,5
Técnica Industrial .....	482	300	62,2	99	20,5	3	0,6	80	16,7
Técnica Profesional .....	585	104	17,8	402	68,7	11	1,9	68	11,6
Agropecuaria .....	87	35	40,3	23	26,4	2	2,3	27	31,0
Artística .....	106	13	12,3	65	61,3	18	17,0	10	9,4
Asistencial .....	57	2	3,5	9	15,8	4	7,0	42	73,7
Especial .....	26	6	23,1	12	46,2	3	11,5	5	19,2
EDUCACION SUPERIOR .....	750	322	42,9	113	15,1	7	0,9	308	41,1
Universitaria .....	345	179	51,9	17	4,9	-	-	149	43,2
Ciencias Médicas .....									
Ciencias Básicas y Tecnológicas ..	345	179	51,9	17	4,9	-	-	149	43,2
Humanidades .....									
Extrauniversitaria .....	405	143	35,3	96	23,7	7	1,7	159	39,3
Profesorados .....									
Otras Especialidades Docentes ....	405	143	35,3	96	23,7	7	1,7	159	39,3
Especialidades No Docentes .....									
Artística .....									
EDUCACION PARASISTEMATICA .....	3.406	286	8,4	307	9,0	24	0,7	2.789	81,9
Cursos de Materias Prácticas .....	727	286	39,4	307	42,2	24	3,3	110	15,1
De Estudios Medios .....	725	284	39,2	307	42,3	24	3,3	110	15,2
De Estudios Superiores .....	2	2	100,0	-	-	-	-	-	-
Academias Particulares Libres .....	2.679	-	-	-	-	-	-	2.679	100,0
De Estudios Medios .....	2.660	-	-	-	-	-	-	2.660	100,0
De Estudios Superiores .....	19	-	-	-	-	-	-	19	100,0







NIVEL EDUCATIVO	JURISDICCION												
	La Rioja	Men doza	Misio nes	Neuquén	Río Negro	Salta	San Juan	San Luis	Santa Cruz	Santa Fe	S. del Estero	T. del Fuego	Tucumán
REPUBLICA ARGENTINA	527	1.503	944	367	522	1.128	922	699	147	3.490	1.430	33	1.299
EDUC. PRE-PRIMARIA .....	48	210	42	16	40	130	96	62	14	405	89	5	144
Jard.Exclusivos .....	2	18	6	5	-	-	-	5	5	13	13	-	5
Jardines anexos .....	46	192	36	11	40	130	96	57	9	392	76	5	139
EDUC. PRIMARIA .....	408	966	772	267	375	846	635	551	103	2.110	1.228	22	916
Edad Escolar .....	336	720	618	203	283	632	355	453	62	1.829	1.068	8	600
Esc.de Jornada Simple ..	327	684	584	182	222	610	343	435	56	1.768	1.047	8	670
Esc.de Journ. Completa ..	3	3	3	4	43	2	2	3	2	20	3	-	4
Dptos.de Aplicación ....	4	5	6	3	8	4	4	4	3	19	11	-	5
Esc. Hogares .....	-	2	-	2	1	3	2	3	1	3	1	-	1
Esc. Albergues .....	-	-	-	-	-	1	-	-	-	7	2	-	1
Esc. en Hospitales .....	1	1	1	1	1	2	1	-	-	-	1	-	1
Esc. de Fronteras .....	-	-	20	9	6	6	-	-	-	-	-	-	-
Esc. Diferenciales .....	1	25	4	2	2	4	3	8	-	12	3	-	6
Edad Post-Escolar .....	72	246	154	64	92	214	280	98	41	281	160	14	228
Esc.w/Adultos de N.Prim.	7	61	23	19	19	43	32	16	6	60	16	-	35
Escuelas para Adultos ..	5	52	16	10	15	37	29	10	3	45	13	-	27
Esc. en Hospitales .....	-	-	1	-	1	1	-	-	-	-	-	-	1
Esc.anexas a las FF.AA..	2	9	1	7	1	3	1	2	2	7	1	-	3
Esc.anexas a la Pol.Fed.	-	-	-	-	-	-	-	-	-	-	-	-	-
Esc.anexas a Unid.Penit.	-	-	5	2	2	2	2	1	1	7	2	-	3
Esc. Diferenciales .....	-	-	-	-	-	-	-	3	-	1	-	-	1
Centros Educ. de Nivel Primario .....	65	185	131	45	73	171	248	82	35	221	144	14	193
Centros Educativos .....	64	184	130	45	71	151	230	81	35	220	144	14	192
Educ. Comunitarios .....	1	1	1	-	2	1	3	1	-	1	-	-	1
Móv.de Promov.Prof.Pop.	-	-	-	-	-	-	15	-	-	-	-	-	-
Educ.para Aborígenes ..	-	-	-	-	-	19	-	-	-	-	-	-	-
EDUC. MEDIA .....	32	185	70	35	62	94	44	55	22	505	54	5	112
Ciclo Básico-Bachill....	17	65	28	9	28	24	22	20	10	133	25	3	41
Comercial .....	4	49	22	12	17	17	7	10	7	168	7	-	29
Téc. Industrial .....	5	24	8	7	9	11	7	5	4	59	6	1	15
Téc. Profesional .....	5	42	6	3	5	33	4	14	1	112	7	1	12
Agropecuaria .....	1	-	2	-	1	2	3	5	-	13	4	-	4
Artística .....	-	3	2	2	-	3	1	1	-	10	4	-	6
Asistencial .....	-	2	1	2	1	3	-	-	-	6	1	-	-
Especial .....	-	-	1	-	1	1	-	-	-	4	-	-	5
EDUC. SUPERIOR .....	4	43	12	10	7	12	12	8	1	80	12	-	39
Universitaria .....	2	28	2	5	7	7	9	4	1	39	5	-	21
Ciencias Médicas .....	-	-	-	-	-	-	-	-	-	-	-	-	-
Cs.Básicas y Tecnológ....	2	28	2	5	7	7	9	4	1	39	5	-	31
Ciencias Sociales .....	-	-	-	-	-	-	-	-	-	-	-	-	-
Humanidades .....	-	-	-	-	-	-	-	-	-	-	-	-	-
Extrauniversitaria .....	2	15	10	5	-	5	3	4	-	41	7	-	18
Profesores .....	-	-	-	-	-	-	-	-	-	-	-	-	-
Otras Esp. Docentes ....	2	15	10	5	-	5	3	4	-	41	7	-	18
Especialidad Docentes..	-	-	-	-	-	-	-	-	-	-	-	-	-
Artística .....	-	-	-	-	-	-	-	-	-	-	-	-	-
EDUC. PARASISTEMATICA	35	99	48	39	38	46	135	23	7	390	47	1	88
Cursos de Mat.Prácticas..	12	6	22	26	14	12	113	2	4	14	24	-	59
De Estudios Medios .....	12	6	22	26	14	12	113	2	4	14	24	-	59
De Estudios Superiores..	-	-	-	-	-	-	-	-	-	-	-	-	-
Academias Partic.Libres..	23	93	26	13	24	34	22	21	3	376	23	1	29
De Estudios Medios .....	23	91	25	13	24	34	22	21	3	376	23	1	29
De Estudios Superiores..	-	2	1	-	-	-	-	-	-	-	-	-	-



## ALUMNOS MATRICULADOS POR SEXO - Año 1972

NIVEL EDUCATIVO	TOTAL	Varones	Mujeres	CIFRAS RELATIVAS	
				Varones	Mujeres
<u>REPUBLICA ARGENTINA</u> .....	5.745.040	2.896.147	2.848.893	50,4	49,6
EDUCACION PRE-PRIMARIA .....	259.509	129.321	130.188	49,8	50,2
Jardines Exclusivos .....	98.223	50.365	47.858	51,3	48,7
Jardines anexos a Escuelas Primarias .....	161.286	78.956	82.330	49,0	51,0
EDUCACION PRIMARIA .....	3.699.007	1.915.615	1.783.392	51,8	48,2
<u>Edad Escolar</u> .....	3.486.477	1.771.406	1.715.071	50,8	49,2
Escuelas de Jornada Simple .....	3.239.735	1.642.265	1.597.470	50,7	49,3
Escuelas de Jornada Completa .....	114.505	64.826	49.679	56,6	43,4
Departamentos de Aplicación .....	76.748	33.469	43.279	43,6	56,4
Escuelas Hogares .....	13.861	7.167	6.694	51,7	48,3
Escuelas Albergues .....	1.934	1.040	894	53,8	46,2
Escuelas en Hospitales .....	1.872	965	907	51,5	48,5
Escuelas de Frontera .....	14.466	7.562	6.904	52,3	47,7
Escuelas Diferenciales .....	23.356	14.112	9.244	60,4	39,6
<u>Edad Post-Escolar</u> .....	212.530	144.209	68.321	67,9	32,1
<u>Escuelas para Adultos de Nivel Primario</u> .....	108.721	76.283	32.438	70,2	29,8
Escuelas para Adultos .....	90.691	59.872	30.819	66,0	34,0
Escuelas en Hospitales .....	1.513	692	821	45,7	54,3
Escuelas anexas a las Fuerzas Armadas .....	11.216	11.216	-	100,0	-
Escuelas anexas a la Policía Federal .....	143	143	-	100,0	-
Escuelas anexas a Unidades Penitenciarias .....	4.591	3.995	596	87,0	13,0
Escuelas Diferenciales .....	567	365	202	64,4	35,6
Centros Educativos de Nivel Primario .....	103.809	67.926	35.883	65,4	34,6
Centros Educativos .....	95.549	63.217	32.332	66,2	33,8
Centros Educativos Comunitarios .....	4.690	2.439	2.251	52,0	48,0
Centros Educ. Móviles de Promoción Profesional Popular ...	881	552	329	62,6	37,4
Centros Educativos para Aborígenes .....	2.689	1.718	971	63,9	36,1
EDUCACION MEDIA .....	1.058.945	510.304	548.641	48,2	51,8
Ciclo Básico - Bachilleratos .....	410.532	165.494	245.038	40,3	59,7
Comercial .....	320.321	138.971	181.350	43,4	56,6
Técnica Industrial .....	171.116	164.946	6.170	96,4	3,6
Técnica Profesional .....	118.229	24.525	93.704	20,7	79,3
Agropecuaria .....	7.021	5.910	1.111	84,2	15,8
Artística .....	20.385	6.554	13.831	32,2	67,8
Asistencial .....	3.867	553	3.314	14,3	85,7
Especial .....	7.474	3.351	4.123	44,8	55,2
EDUCACION SUPERIOR .....	351.287	189.898	161.389	54,1	45,9
Universitaria .....	297.529	183.164	114.365	61,6	38,4
Ciencias Médicas .....	41.184	25.257	15.927	61,3	38,7
Ciencias Básicas y Tecnológicas .....	106.857	79.939	26.918	74,8	25,2
Ciencias Sociales .....	109.318	70.279	39.039	64,3	35,7
Humanidades .....	40.170	7.689	32.481	19,2	80,8
Extrauniversitaria .....	53.758	6.734	47.024	12,5	87,5
Profesorados .....	45.216	4.744	40.472	10,5	89,5
Otras Especialidades Docentes .....	506	40	466	7,9	92,1
Especialidades no Docentes .....	5.869	1.392	4.477	23,7	76,3
Artística .....	2.167	558	1.609	25,7	74,3
EDUCACION PARASISTEMATICA .....	376.292	151.009	225.283	40,1	59,9
Cursos de Materias Prácticas .....	111.073	37.767	73.306	34,0	66,0
De Estudios Medios .....	110.039	37.055	72.984	33,7	66,3
De Estudios Superiores .....	1.034	712	322	68,9	31,1
Academias Particulares Libres .....	265.219	113.242	151.977	42,7	57,3
De Estudios Medios .....	263.362	112.712	150.650	42,8	57,2
De Estudios Superiores .....	1.857	530	1.327	28,5	71,5



NIVEL EDUCATIVO	TOTAL	D E P E N D E N C I A							
		NACIONAL		PROVINCIAL		MUNICIPAL		PRIVADA	
			%		%		%		%
REPUBLICA ARGENTINA .....	5.745.040	1.930.510	33,6	2.407.854	42,0	42.974	0,7	1.363.702	23,7
EDUCACION PRE-PRIMARIA .....	259.509	55.397	21,4	116.595	44,9	7.048	2,7	80.469	31,0
Jardines Exclusivos .....	98.223	3.486	3,6	80.930	82,4	5.449	5,5	8.358	8,5
Jardines anexos .....	161.286	51.911	32,2	35.665	22,1	1.599	1,0	72.111	44,7
EDUCACION PRIMARIA .....	3.699.007	1.068.222	28,9	2.027.325	54,8	19.140	0,5	584.320	15,8
Edad Escolar .....	3.486.477	947.883	27,2	1.940.673	55,6	17.599	0,5	580.322	16,7
Escuelas de Jornada Simple .....	3.239.735	783.408	24,2	1.896.221	58,5	17.550	0,5	542.556	16,8
Escuelas de Jornada Completa .....	114.505	71.414	62,4	9.681	8,4	-	-	33.410	29,2
Departamentos de Aplicación .....	76.748	62.683	81,7	13.595	17,7	-	-	470	0,6
Escuelas Hogares .....	13.861	10.138	73,1	2.295	16,6	-	-	1.428	10,3
Escuelas Albergues .....	1.934	1.934	100,0	-	-	-	-	-	-
Escuelas en Hospitales .....	1.872	1.335	71,3	537	28,7	-	-	-	-
Escuelas de Frontera .....	14.466	14.466	100,0	-	-	-	-	-	-
Escuelas Diferenciales .....	23.356	2.505	10,7	18.344	78,6	49	0,2	2.458	10,5
Edad Post-Escolar .....	212.530	120.339	56,6	86.652	40,8	1.541	0,7	3.998	1,9
Esc.p/Adultos de Nivel Primario ..	108.721	32.769	30,1	70.413	64,7	1.541	1,4	3.998	3,8
Escuelas para Adultos .....	90.691	18.614	20,5	66.609	73,5	1.541	1,7	3.927	4,3
Escuelas en Hospitales .....	1.513	1.369	90,5	144	9,5	-	-	-	-
Esc.anexas a las Fuerzas Armadas ..	11.216	11.216	100,0	-	-	-	-	-	-
Esc.anexas a la Policía Federal ...	143	143	100,0	-	-	-	-	-	-
Esc.anexas a Unidades Penitenciarias	4.591	1.274	27,7	3.317	72,3	-	-	-	-
Escuelas Diferenciales .....	567	153	27,0	343	60,5	-	-	71	12,5
Centros Educ.de Nivel Primario	103.809	87.570	84,4	16.239	15,6	-	-	-	-
Centros Educativos .....	95.549	79.310	83,0	16.239	17,0	-	-	-	-
Centros Educativos Comunitarios	4.690	4.690	100,0	-	-	-	-	-	-
Centros Educ.Móv.Prom.Prof.Pop.	881	881	100,0	-	-	-	-	-	-
Centros Educ.para Aborígenes ...	2.689	2.689	100,0	-	-	-	-	-	-
EDUCACION MEDIA .....	1.058.945	500.292	47,2	205.501	19,4	11.682	1,1	341.470	32,3
Ciclo Básico - Bachilleratos .....	410.532	186.004	45,3	30.534	7,4	130	0,1	193.864	47,2
Comercial .....	320.321	140.115	43,8	64.502	20,1	-	-	115.704	36,1
Técnica Industrial .....	171.116	128.237	74,9	22.062	12,9	1.515	0,9	19.302	11,3
Técnica Profesional .....	118.229	35.431	30,0	73.526	62,2	3.696	3,1	5.576	4,7
Agropecuaria .....	7.021	3.276	46,7	1.287	18,3	158	2,2	2.300	32,8
Artística .....	20.385	3.495	17,4	11.361	55,8	4.817	23,6	712	3,5
Asistencial .....	3.867	97	2,5	482	12,5	251	6,5	3.037	78,5
Especial .....	7.474	3.637	48,7	1.747	23,4	1.115	14,9	975	13,0
EDUCACION SUPERIOR .....	351.287	267.104	76,0	20.358	5,8	732	0,2	63.093	18,0
Universitaria .....	297.529	245.789	82,6	6.625	2,2	-	-	45.115	15,2
Ciencias Médicas .....	41.184	39.993	97,1	74	0,2	-	-	1.117	2,7
Ciencias Básicas y Tecnológicas ...	106.857	95.101	89,0	1.626	1,5	-	-	10.130	9,5
Ciencias Sociales .....	109.318	80.150	73,3	2.319	2,1	-	-	26.649	24,6
Humanidades .....	40.170	30.545	76,0	2.606	6,5	-	-	7.019	17,5
Extrauniversitaria .....	53.758	21.315	39,7	13.733	25,5	732	1,4	17.978	33,4
Profesorados .....	45.216	19.648	43,4	9.665	21,4	49	0,1	15.854	35,1
Otras Especialidades Docentes .....	506	15	3,0	446	88,1	-	-	45	8,9
Especialidades no Docentes .....	5.869	560	9,5	3.001	51,1	434	7,4	1.874	32,0
Artística .....	2.167	1.092	50,4	621	28,6	249	11,5	205	9,5
EDUCACION PARASISTEMATICA .....	376.292	39.495	10,5	38.075	10,1	4.372	1,2	294.350	78,2
Cursos de Materias Prácticas .....	111.073	39.495	35,6	38.075	34,3	4.372	3,9	29.131	26,2
De Estudios Medios .....	110.039	38.461	35,0	38.075	34,6	4.372	4,0	29.131	26,4
De Estudios Superiores .....	1.034	1.034	100,0	-	-	-	-	-	-
Academias Particulares Libres .....	265.219	-	-	-	-	-	-	265.219	100,0
De Estudios Medios .....	263.362	-	-	-	-	-	-	263.362	100,0
De Estudios Superiores .....	1.857	-	-	-	-	-	-	1.857	100,0







NIVEL EDUCATIVO	J U R I S D I C C I O N												
	La Rioja	Mendoza	Misio nes	Neuquén	Río Negro	Salta	San Juan	San Luis	Santa Cruz	Santa Fe	S. del Estero	T. del Fuego	Tucumán
REPUBLICA ARGENTINA	43.008	227.696	129.161	44.262	64.830	158.395	115.621	49.247	19.367	484.033	146.863	3.100	226.776
EDUC. PRE-PRIMARIA .....	1.776	7.718	1.965	1.009	1.665	6.825	3.530	2.339	867	19.628	4.691	193	6.764
Jard.Exclusivos .....	273	1.267	183	615	-	-	-	562	434	2.191	942	-	471
Jardines anexos .....	1.503	6.451	1.782	394	1.665	6.825	3.530	1.777	433	17.437	3.749	193	6.293
EDUC. PRIMARIA .....	31.758	154.052	108.766	33.763	51.662	114.884	79.000	35.246	14.698	298.885	119.075	2.337	156.555
Edad Escolar .....	29.748	145.954	102.560	30.901	48.212	104.382	70.949	32.277	13.360	287.506	113.846	2.070	148.396
Esc.de Jornada Simple ..	27.541	140.914	95.205	26.320	37.238	99.320	67.502	29.074	12.131	272.444	107.997	2.070	145.359
Esc.de Journ. Completa ..	469	526	733	1.299	7.642	331	377	460	241	4.080	456	-	579
Dptos.de Aplicación ....	1.679	1.887	1.577	960	1.532	1.318	1.930	1.700	865	7.497	4.586	-	1.847
Esc. Hogares .....	-	1.103	-	232	94	1.089	848	816	123	1.394	467	-	42
Esc. Albergues .....	-	-	-	-	41	-	-	-	-	1.247	203	-	138
Esc. en Hospitales .....	11	30	65	153	35	44	52	-	-	-	60	-	72
Esc. de Fronteras .....	-	-	4.824	1.712	1.500	1.889	-	-	-	-	-	-	-
Esc. Diferenciales .....	48	1.494	156	225	130	391	240	227	-	844	77	-	359
Edad Post-Escolar .....	2.010	8.098	6.206	2.862	3.450	10.502	8.051	2.969	1.338	11.379	5.229	267	8.159
Esc.p/Adultos de E.Prim.	428	3.870	2.545	1.884	1.558	5.564	1.997	990	484	5.591	1.335	-	3.160
Escuelas para Adultos ..	320	3.237	1.995	1.073	1.331	5.020	1.809	703	266	4.490	1.224	-	2.557
Esc. en Hospitales .....	-	-	78	-	28	75	-	-	-	-	-	-	95
Esc.anexas a las PP.AA...	108	633	214	643	39	348	137	199	167	478	49	-	244
Esc.anexas a la Pol.Ped.	-	-	-	-	-	-	-	-	-	-	-	-	-
Esc.anexas a Unid.Penit.	-	-	258	168	160	121	51	41	51	587	62	-	232
Esc. Diferenciales .....	-	-	-	-	-	-	-	47	-	36	-	-	32
Centros Educ.de Nivel													
Primario .....	1.582	4.228	3.661	978	1.892	4.938	6.054	1.979	854	5.788	3.894	267	4.999
Centros Educativos .....	1.516	4.147	3.529	978	1.724	4.211	5.631	1.822	854	5.690	3.894	267	4.898
Ctros.Educ.Comunitarios..	66	81	132	-	168	88	63	157	-	98	-	-	101
Móv.de Promoc.Edu.Fop...	-	-	-	-	-	-	360	-	-	-	-	-	-
Educ. para Aborígenes ..	-	-	-	-	-	639	-	-	-	-	-	-	-
EDUC. MEDIA .....	6.817	45.298	13.554	5.403	8.427	23.954	14.683	8.582	3.143	103.591	15.453	540	33.929
Ciclo Básico-Bachill....	3.236	17.433	6.735	1.288	3.865	8.763	7.134	3.784	1.451	27.327	6.911	373	13.296
Comercial .....	1.633	15.295	3.847	2.262	3.165	6.496	2.433	1.637	931	34.322	2.574	86	9.929
Téc. Industrial .....	1.106	6.824	1.133	1.226	868	3.166	3.366	1.170	738	18.362	2.475	31	5.279
Téc. Profesional .....	793	5.113	1.405	253	308	4.740	1.204	1.501	23	18.381	2.521	50	3.076
Agropecuaria .....	49	-	241	-	141	234	344	238	-	951	355	-	531
Artística .....	-	557	81	310	-	294	202	252	-	1.819	572	-	1.438
Asistencial .....	-	76	60	64	39	132	-	-	-	332	45	-	-
Especial .....	-	-	52	-	41	129	-	-	-	2.097	-	-	380
EDUC. SUPERIOR .....	594	11.580	1.761	1.408	535	2.761	4.136	1.918	93	39.110	2.172	-	14.252
Universitaria .....	226	9.724	322	1.248	535	2.362	3.361	1.636	93	33.928	1.353	-	11.715
Ciencias Médicas .....	-	825	-	-	-	-	30	-	-	4.621	-	-	1.546
Cs.Básicas y Tecnológ...	-	3.273	192	533	223	889	1.852	1.073	23	11.960	365	-	4.368
Ciencias Sociales .....	226	3.009	130	524	63	860	1.036	48	-	13.404	872	-	3.636
Humanidades .....	-	2.617	-	191	249	613	443	515	70	3.943	116	-	2.165
Extrauniversitaria .....	368	1.856	1.439	160	-	399	775	282	-	5.182	819	-	2.537
Profesorados .....	368	1.588	1.291	160	-	316	775	261	-	4.358	728	-	1.776
Otras Esp.Docentes .....	-	-	-	-	-	-	-	-	-	-	-	-	-
Especialid.no Docentes..	-	254	101	-	-	83	-	21	-	792	91	-	554
Artística .....	-	14	47	-	-	-	-	-	-	32	-	-	207
EDUC. PARASISTEMATICA .....	2.063	9.048	3.115	2.679	2.541	9.971	14.272	1.162	566	22.819	5.472	30	15.276
Cursos de Mat.Prácticas..	981	1.298	1.835	1.858	1.462	6.981	11.636	155	432	1.203	4.008	-	13.139
De Estudios Medios .....	981	1.298	1.835	1.858	1.462	6.981	11.636	155	432	1.203	4.008	-	13.139
De Estudios Superiores..	-	-	-	-	-	-	-	-	-	-	-	-	-
Academias Partic.Libres..	1.082	7.750	1.280	821	1.079	2.990	2.636	1.007	134	21.616	1.464	30	2.137
De Estudios Medios .....	1.082	7.610	1.203	821	1.079	2.990	2.636	1.007	134	21.616	1.464	30	2.137
De Estudios Superiores..	-	140	77	-	-	-	-	-	-	-	-	-	-



NIVEL EDUCATIVO	JURISDICCION											
	REPUBLICA ARGENTINA	Capital Federal	Buenos Aires	Cata-marca	Córdoba	Corrientes	Chaco	Chubut	Entre Ríos	Formosa	Jujuy	La Pampa
REPUBLICA ARGENTINA ....	5.745.040	818.145	1.872.141	56.015	497.950	178.489	154.415	47.480	205.598	70.543	93.116	38.789
EDUCACION PRE-PRIMARIA .....	259.509	50.185	104.427	1.890	22.049	5.045	2.475	942	5.617	1.467	4.407	2.035
Jardines de Infantes .....	259.509	50.185	104.427	1.890	22.049	5.045	2.475	942	5.617	1.567	4.407	2.035
EDUCACION PRIMARIA .....	3.699.007	285.155	1.247.661	44.065	310.360	138.792	122.639	36.088	154.765	58.926	73.126	26.749
Edad Escolar .....	3.486.477	270.264	1.190.608	39.627	299.970	127.374	108.623	33.097	143.137	53.582	65.087	24.947
1er. Grado .....	719.072	45.013	206.005	9.183	60.010	37.296	29.093	8.215	32.645	14.147	16.133	5.207
2do. Grado .....	579.408	40.136	190.288	6.584	47.466	24.625	20.766	5.927	23.696	9.737	11.604	3.959
3er. Grado .....	536.261	38.567	186.079	5.894	44.694	19.590	17.161	5.083	21.913	8.415	10.362	3.854
4to. Grado .....	493.514	38.516	180.299	2.457	41.971	15.646	13.765	4.457	20.258	7.107	8.620	3.564
5to. Grado .....	428.653	33.911	156.960	4.838	38.498	12.339	11.251	3.660	17.175	5.783	7.456	3.084
6to. Grado .....	388.757	38.460	143.544	4.077	35.685	9.912	9.138	3.182	14.889	4.741	6.246	2.803
7mo. Grado .....	340.812	35.661	127.443	3.594	31.646	7.966	7.449	2.573	12.561	3.652	4.666	2.476
Edad Post-Escolar .....	212.530	14.891	57.053	4.438	10.390	11.418	14.016	2.991	11.628	5.344	8.039	1.802
Escuelas para Adultos .....	108.721	13.115	35.968	547	5.767	5.880	3.587	1.571	6.928	1.883	3.630	439
1ra. Sección ....	21.126	2.845	2.851	207	1.205	2.044	578	535	2.162	391	735	161
2da. Sección ....	23.663	3.024	6.135	136	1.517	1.074	1.072	394	1.731	568	868	89
3ra. Sección ....	29.813	3.374	11.051	104	1.580	1.709	944	310	1.549	467	1.211	87
4ta. Sección ....	34.119	3.872	15.931	100	1.465	1.053	993	332	1.489	457	816	102
Centros Educativos .....	103.809	1.776	21.085	3.891	4.623	5.538	10.429	1.420	4.700	3.461	4.409	1.363
1er. Ciclo .....	22.478	364	4.824	495	729	993	3.787	411	608	1.216	1.010	229
2do. Ciclo .....	32.724	513	6.572	1.064	1.074	2.103	3.726	415	1.632	1.130	1.301	408
3er. Ciclo .....	48.607	899	9.689	2.332	2.820	2.442	2.916	594	2.460	1.115	2.098	726
EDUCACION MEDIA .....	1.058.945	184.431	374.611	7.607	105.253	23.311	17.340	6.807	33.581	6.586	10.106	5.938
Preparatorio ....	5.881	569	2.248	25	757	116	225	-	387	-	-	9
1er. Año .....	347.794	49.510	131.738	2.563	33.700	8.031	6.160	2.269	10.557	2.310	3.434	1.868
2do. Año .....	232.484	38.053	81.906	1.756	23.098	5.271	3.989	1.628	7.555	1.564	2.494	1.363
3er. Año .....	181.380	33.136	61.945	1.384	17.900	3.914	2.848	1.236	5.945	1.056	1.671	1.099
4to. Año .....	147.042	30.459	48.633	1.073	15.227	3.139	2.037	935	4.717	875	1.361	818
5to. Año .....	117.773	25.495	39.782	717	11.798	2.261	1.717	632	3.766	680	973	704
6to. Año .....	22.276	5.845	6.882	89	2.509	423	357	107	523	101	149	67
7mo. Año .....	3.501	1.164	1.052	-	225	156	7	-	78	-	24	1
8vo. Año .....	674	151	333	-	21	-	-	-	46	-	-	-
9no. Año .....	79	20	39	-	9	-	-	-	7	-	-	-
10mo. Año .....	61	29	13	-	9	-	-	-	-	-	-	9
EDUCACION SUPERIOR .....	351.287	131.518	75.287	848	42.515	7.671	4.389	1.111	4.860	656	831	1.281
Universitaria .....	297.529	119.278	58.389	-	37.859	6.723	3.940	920	2.119	492	183	1.123
Ciencias Médicas .....	41.184	12.053	10.327	-	9.696	2.041	-	-	45	-	-	-
Cs. Básicas y Tecnológicas .....	106.857	37.779	25.539	-	12.198	3.281	1.431	677	773	-	-	428
Ciencias Sociales .....	109.318	53.281	15.934	-	11.352	1.401	1.764	127	780	334	183	354
Humanidades .....	40.170	16.165	6.589	-	4.613	-	745	116	521	158	-	341
Extrauniversitaria .....	53.758	12.240	16.898	848	4.656	948	449	191	2.741	164	648	158
Profesorados .....	45.216	9.050	14.566	848	4.387	744	444	133	2.521	164	648	90
Otras Espec. Docentes .....	506	153	308	-	45	-	-	-	-	-	-	-
Especialidades no Docentes .....	5.869	1.554	1.840	-	211	22	-	58	220	-	-	68
Artística .....	2.167	1.483	184	-	13	182	5	-	-	-	-	-
EDUCACION PARASISTEMATICA .....	376.292	166.856	70.155	1.605	17.773	3.670	7.572	2.532	6.775	2.908	4.646	2.786
Cursos de Materias Prácticas .....	111.073	39.340	10.687	1.155	1.455	610	5.047	1.090	1.591	1.570	2.693	847
de Estudios Medios .....	110.039	38.306	10.687	1.155	1.455	610	5.047	1.090	1.591	1.570	2.693	847
de Estudios Superiores .....	1.034	1.034	-	-	-	-	-	-	-	-	-	-
Acad. Particulares Libres .....	265.219	127.516	59.468	450	16.318	3.060	2.525	1.442	5.184	1.338	1.953	1.939
de Estudios Medios .....	263.362	125.876	59.468	450	16.318	3.060	2.525	1.442	5.184	1.338	1.953	1.939
de Estudios Superiores .....	1.857	1.640	-	-	-	-	-	-	-	-	-	-



NIVEL EDUCATIVO	La Rioja	Mendoza	Misio nes	Neuquén	Río Negro	Salta	San Juan	San Luis	Santa Cruz	Santa Fe	Sgo.del Estero	T.del Fuego	Tucumán
REPUBLICA ARGENTINA ...	43.008	227.696	129.161	44.262	64.789	158.436	115.621	49.247	19.367	484.033	146.863	3.100	226.776
EDUCACION PRE-PRIMARIA .....	1.776	7.718	1.965	1.009	1.665	6.825	3.530	2.339	867	19.628	4.691	193	6.764
Jardines de Infantes .....	1.776	7.718	1.965	1.009	1.665	6.825	3.530	2.339	867	19.628	4.691	193	6.764
EDUCACION PRIMARIA .....	31.758	154.052	108.766	33.763	51.621	114.925	79.000	35.246	14.698	298.885	119.075	2.337	156.555
Edad Escolar .....	29.748	145.954	102.560	30.901	48.171	104.423	70.949	32.277	13.360	287.506	113.846	2.070	148.396
1er. Grado .....	6.400	29.495	28.581	8.965	12.233	26.216	14.916	7.255	2.666	56.547	30.133	455	32.263
2do. Grado .....	4.960	23.539	19.695	5.705	9.003	18.865	11.400	5.196	2.256	46.108	20.902	345	26.646
3er. Grado .....	4.275	22.203	16.460	4.856	7.465	16.509	10.971	4.903	2.179	43.309	17.863	337	23.319
4to. Grado .....	4.064	20.579	12.866	3.807	6.354	13.722	9.962	4.437	1.909	40.500	15.246	300	20.108
5to. Grado .....	3.671	18.661	10.130	3.061	5.314	11.682	8.824	3.927	1.696	36.788	12.485	235	17.624
6to. Grado .....	3.402	16.602	8.243	2.549	4.328	9.206	8.015	3.442	1.538	33.434	9.755	223	15.343
7mo. Grado .....	2.976	14.375	6.585	1.958	3.474	8.223	6.861	3.117	1.116	30.820	7.862	175	13.093
Edad Post-Escolar .....	2.010	8.098	6.206	2.862	3.450	10.502	8.051	2.969	1.338	11.379	5.229	267	8.159
Escuelas para Adultos .....	428	3.870	2.545	1.884	1.558	5.564	1.997	990	484	5.591	1.335	-	3.160
1ra. Sección ....	184	1.077	761	725	462	930	294	298	131	1.336	337	-	877
2da. Sección ....	91	1.029	702	490	452	1.051	443	267	135	1.269	435	-	691
3ra. Sección ....	57	810	528	361	304	1.635	743	205	156	1.706	292	-	630
4ta. Sección ....	96	954	554	308	340	1.948	517	220	62	1.280	271	-	962
Centros Educativos .....	1.582	4.228	3.661	978	1.892	4.938	6.054	1.979	854	5.788	3.894	267	4.999
1er. Ciclo .....	140	712	478	279	490	898	1.511	278	122	954	848	45	1.057
2do. Ciclo .....	434	1.234	1.531	237	627	1.357	1.956	522	300	1.679	1.344	93	1.472
3er. Ciclo .....	1.008	2.282	1.652	462	775	2.683	2.587	1.179	432	3.155	1.702	129	2.470
EDUCACION MEDIA .....	6.817	45.298	13.554	5.403	8.427	23.954	14.683	8.582	3.143	103.591	15.453	540	33.929
Preparatorio ....	-	351	-	-	-	63	-	-	-	267	243	-	621
1er. Año .....	2.391	14.420	4.959	2.063	2.975	9.203	4.737	3.094	1.178	34.545	4.953	214	10.882
2do. Año .....	1.521	10.468	3.131	1.253	2.015	5.425	3.504	2.057	717	22.602	3.451	140	7.523
3er. Año .....	1.161	7.721	2.279	807	1.387	3.874	2.493	1.458	459	18.854	2.649	97	6.007
4to. Año .....	943	5.992	1.720	620	1.066	2.912	1.947	1.029	435	14.078	2.191	45	4.790
5to. Año .....	720	5.095	1.302	510	867	1.957	1.550	847	313	10.922	1.605	44	3.516
6to. Año .....	81	1.127	162	104	104	441	402	97	41	1.823	322	-	520
7mo. Año .....	-	116	1	44	13	75	44	-	-	421	25	-	55
8vo. Año .....	-	8	-	2	-	4	6	-	-	79	14	-	10
9no. Año .....	-	-	-	-	-	-	-	-	-	-	-	-	4
10mo. Año .....	-	-	-	-	-	-	-	-	-	-	-	-	1
EDUCACION SUPERIOR .....	594	11.580	1.761	1.408	535	2.761	4.136	1.918	93	39.110	2.172	-	14.252
Universitaria .....	226	9.724	322	1.248	535	2.362	3.361	1.636	93	33.928	1.353	-	11.715
Ciencias Médicas .....	-	825	-	-	-	-	30	-	-	4.621	-	-	1.546
Cs. Básicas y Tecnológicas .....	-	3.273	192	533	223	889	1.852	1.073	23	11.960	365	-	4.368
Ciencias Sociales .....	226	3.009	130	524	63	860	1.036	48	-	13.404	872	-	3.636
Humanidades .....	-	2.617	-	191	249	613	443	515	70	3.943	116	-	2.165
Extrauniversitaria .....	368	1.856	1.439	160	-	399	775	282	-	5.182	819	-	2.537
Profesorados .....	368	1.588	1.291	160	-	316	775	261	-	4.358	728	-	1.776
Otras Espec. Docentes .....	-	-	-	-	-	-	-	-	-	-	-	-	-
Especialidades no Docentes .....	-	254	101	-	-	83	-	21	-	792	91	-	554
Artística .....	-	14	47	-	-	-	-	-	-	32	-	-	207
EDUCACION PARASISTEMATICA .....	2.063	9.048	3.115	2.679	2.541	9.971	14.272	1.162	566	22.819	5.472	30	15.276
Cursos de Materias Prácticas .....	981	1.298	1.835	1.858	1.462	6.981	11.636	155	432	1.203	4.008	-	13.139
de Estudios Medios .....	981	1.298	1.835	1.858	1.462	6.981	11.636	155	432	1.203	4.008	-	13.139
de Estudios Superiores .....	-	-	-	-	-	-	-	-	-	-	-	-	-
Acad. Particulares Libres .....	1.082	7.750	1.280	821	1.079	2.990	2.636	1.007	134	21.616	1.464	30	2.137
de Estudios Medios .....	1.082	7.610	1.203	821	1.079	2.990	2.636	1.007	134	21.616	1.464	30	2.137
de Estudios Superiores .....	-	140	77	-	-	-	-	-	-	-	-	-	-



DOCENTES POR SEXO (x) - Año 1972

NIVEL EDUCATIVO	TOTAL	Varones	Mujeres	CIFRAS RELATIVAS	
				Varones	Mujeres
<u>REPUBLICA ARGENTINA</u> .....	401.758	95.072	306.686	23,7	76,3
EDUCACION PRE-PRIMARIA .....	13.695	43	13.652	0,3	99,7
Jardines Exclusivos .....	6.094	2	6.092	0,1	99,9
Jardines Anexos .....	7.601	41	7.560	0,5	99,5
EDUCACION PRIMARIA .....	202.596	18.045	184.551	8,9	91,1
<u>Edad Escolar</u> .....	190.152	14.799	175.353	7,8	92,2
Escuelas de Jornada Simple .....	168.406	12.247	156.159	7,3	92,7
Escuelas de Jornada Completa .....	8.619	1.454	7.165	16,9	83,1
Departamentos de Aplicación .....	4.638	364	4.274	7,8	92,2
Escuelas Hogares .....	1.326	118	1.208	8,9	91,1
Escuelas Albergues .....	107	24	83	22,4	77,6
Escuelas en Hospitales .....	296	15	281	5,1	94,9
Escuelas de Frontera .....	687	156	531	22,7	77,3
Escuelas Diferenciales .....	6.073	421	5.652	6,9	93,1
<u>Edad Post-Escolar</u> .....	12.444	3.246	9.198	26,0	74,0
<u>Escuelas para Adultos de Nivel Primario</u> .....	7.871	2.525	5.346	32,0	68,0
Escuelas para Adultos .....	6.563	1.620	4.943	24,7	75,3
Escuelas en Hospitales .....	205	17	188	8,3	91,7
Escuelas Anexas a las Fuerzas Armadas .....	577	573	4	99,3	0,7
Escuelas Anexas a la Policía Federal .....	15	15	-	100,0	-
Escuelas Anexas a Unidades Penitenciarias .....	354	277	77	78,2	21,8
Escuelas Diferenciales .....	157	23	134	14,6	85,4
<u>Centros Educativos de Nivel Primario</u> .....	4.573	721	3.852	15,8	84,2
Centros Educativos .....	4.223	608	3.615	14,4	85,6
Centros Educativos Comunitarios .....	209	54	155	25,8	74,2
Centros Educ. Móviles de Promoción Profesional Popular .....	49	25	24	51,0	49,0
Centros Educativos para Aborígenes .....	92	34	58	37,0	63,0
EDUCACION MEDIA .....	143.234	54.408	88.826	38,0	62,0
Ciclo Básico -Bachilleratos .....	58.785	16.062	42.723	27,3	72,7
Comercial .....	43.016	14.694	28.322	34,2	65,8
Técnica Industrial .....	24.870	18.879	5.991	75,9	24,1
Técnica Profesional .....	11.220	2.032	9.188	18,1	81,9
Agropecuaria .....	1.465	841	624	57,4	42,6
Artística .....	2.443	987	1.456	40,4	59,6
Asistencial .....	826	525	301	63,6	36,4
Especial .....	609	388	221	63,7	36,3
EDUCACION SUPERIOR .....	29.804	19.283	10.521	64,7	35,3
<u>Universitaria</u> .....	19.805	15.676	4.129	79,2	20,8
Ciencias Médicas .....					
Ciencias Básicas y Tecnológicas .....	19.805	15.676	4.129	79,2	20,8
Ciencias Sociales .....					
Humanidades .....					
<u>Extrauniversitaria</u> .....	9.999	3.607	6.392	36,1	63,9
Profesorados .....					
Otras Especialidades Docentes .....	9.999	3.607	6.392	36,1	63,9
Especialidades no Docentes .....					
Artística .....					
EDUCACION PARASISTEMATICA .....	12.429	3.293	9.136	26,5	73,5
<u>Cursos de Materias Prácticas</u> .....	5.140	1.304	3.836	25,4	74,6
De Estudios Medios .....	5.118	1.290	3.828	25,2	74,8
De Estudios Superiores .....	22	14	8	63,6	36,4
<u>Academias Particulares Libres</u> .....	7.289	1.989	5.300	27,3	72,7
De Estudios Medios .....	7.147	1.905	5.242	26,7	73,3
De Estudios Superiores .....	142	84	58	59,1	40,9

(x) En Educación Media, Superior y Parasistemática, los datos consignados corresponden exclusivamente a "Profesores"



## DOCENTES POR DEPENDENCIA (x) - Año 1972

NIVEL EDUCATIVO	TOTAL	D E P E N D E N C I A							
		NACIONAL %		PROVINCIAL %		MUNICIPAL %		PRIVADA %	
REPUBLICA ARGENTINA .....	401.758	143.209	35,6	149.658	37,3	2.689	0,7	106.202	26,4
EDUCACION PRE-PRIMARIA .....	13.695	2.461	18,0	6.628	48,4	367	2,7	4.239	30,9
Jardines Exclusivos .....	6.094	259	4,3	5.090	83,5	270	4,4	475	7,8
Jardines anexos .....	7.601	2.202	29,0	1.538	20,2	97	1,3	3.764	49,5
EDUCACION PRIMARIA .....	202.596	58.770	29,9	111.994	55,3	1.213	0,6	30.619	15,1
Edad Escolar .....	190.152	52.774	27,7	105.941	55,7	1.107	0,6	30.330	16,0
Escuelas de Jornada Simple .....	168.406	40.532	24,1	99.379	59,0	1.092	0,6	27.403	16,3
Escuelas de Jornada Completa .....	8.619	5.709	66,3	655	7,6	-	-	2.255	26,1
Departamentos de Aplicación .....	4.638	3.704	79,9	908	19,6	-	-	26	0,5
Escuelas Hogares .....	1.326	1.064	80,2	201	15,2	-	-	61	4,6
Escuelas Albergues .....	107	107	100,0	-	-	-	-	-	-
Escuelas en Hospitales .....	296	216	73,0	80	27,0	-	-	-	-
Escuelas de Frontera .....	687	687	100,0	-	-	-	-	-	-
Escuelas Diferenciales .....	6.073	755	12,4	4.718	77,7	15	0,3	585	9,6
Edad Post-Escolar .....	12.444	5.996	48,2	6.053	48,6	106	0,9	289	2,3
Esc.p/Adultos de Nivel Primario .....	7.871	2.417	30,7	5.059	64,3	106	1,3	289	3,7
Escuelas para Adultos .....	6.563	1.510	23,0	4.685	71,4	106	1,6	262	4,0
Escuelas en Hospitales .....	205	185	90,2	20	9,8	-	-	-	-
Escuelas anexas a las Fuerzas Armadas..	577	577	100,0	-	-	-	-	-	-
Escuelas anexas a la Policía Federal..	15	15	100,0	-	-	-	-	-	-
Esc.anexas a Unidades Penitenciarias..	354	81	22,9	273	77,1	-	-	-	-
Escuelas Diferenciales .....	157	49	31,2	81	51,6	-	-	27	17,2
Centros Educativos de Nivel Primario..	4.573	3.579	78,3	994	21,7	-	-	-	-
Centros Educativos .....	4.223	3.229	76,5	994	23,5	-	-	-	-
Centros Educativos Comunitarios..	209	209	100,0	-	-	-	-	-	-
Centros Educ.Móv.de Prom.Prof.Pop.	49	49	100,0	-	-	-	-	-	-
Centros Educ. para Aborígenes ...	92	92	100,0	-	-	-	-	-	-
EDUCACION MEDIA .....	143.234	65.852	46,0	25.602	17,9	852	0,6	50.928	35,5
Ciclo Básico - Bachilleratos .....	58.785	25.336	43,1	5.155	8,8	44	0,1	28.250	48,0
Comercial .....	43.016	16.517	38,4	8.611	20,0	-	-	17.888	41,6
Técnica Industrial .....	24.870	18.354	73,8	3.785	15,2	193	0,8	2.538	10,2
Técnica Profesional .....	11.220	4.150	37,0	6.056	54,0	153	1,3	861	7,7
Agropecuaria .....	1.465	611	41,7	339	23,1	16	1,1	499	34,1
Artística .....	2.443	667	27,3	1.291	52,8	363	14,9	122	5,0
Asistencial .....	826	27	3,3	99	11,9	47	5,7	653	79,1
Especial .....	609	190	31,2	266	43,7	36	5,9	117	19,2
EDUCACION SUPERIOR .....	29.804	14.498	48,6	3.301	11,1	83	0,3	11.922	40,0
Universitaria .....	19.805	10.900	55,0	910	4,6	-	-	7.995	40,4
Ciencias Médicas .....	19.805	10.900	55,0	910	4,6	-	-	7.995	40,4
Ciencias Básicas y Tecnológicas .....	19.805	10.900	55,0	910	4,6	-	-	7.995	40,4
Ciencias Sociales .....	19.805	10.900	55,0	910	4,6	-	-	7.995	40,4
Humanidades .....	19.805	10.900	55,0	910	4,6	-	-	7.995	40,4
Extrauniversitaria .....	9.999	3.598	36,0	2.391	24,0	83	0,8	3.927	39,2
Profesorados .....	9.999	3.598	36,0	2.391	24,0	83	0,8	3.927	39,2
Otras Especialidades Docentes .....	9.999	3.598	36,0	2.391	24,0	83	0,8	3.927	39,2
Especialidades no Docentes .....	9.999	3.598	36,0	2.391	24,0	83	0,8	3.927	39,2
Artística .....	9.999	3.598	36,0	2.391	24,0	83	0,8	3.927	39,2
EDUCACION PARASISTEMATICA .....	12.429	1.628	13,1	2.133	17,2	174	1,4	8.494	68,3
Cursos de Materias Prácticas .....	5.140	1.628	31,7	2.133	41,5	174	3,4	1.205	23,4
De Estudios Medios .....	5.118	1.606	31,4	2.133	41,7	174	3,4	1.205	23,5
De Estudios Superiores .....	22	22	100,0	-	-	-	-	-	-
Academias Particulares Libres .....	7.289	-	-	-	-	-	-	7.289	100,0
De Estudios Medios .....	7.147	-	-	-	-	-	-	7.147	100,0
De Estudios Superiores .....	142	-	-	-	-	-	-	142	100,0

(x) En Educación Media, Superior y Parasistemática, los datos consignados corresponden exclusivamente a "Profesores"



## DOCENTES POR JURISDICCION (x) - Año 1972

NIVEL EDUCATIVO	JURISDICCION											
	REPUBLICA ARGENTINA	Capital Federal	Buenos Aires	Catamarca	Córdoba	Corrientes	Chaco	Chubut	Entre Ríos	Formosa	Jujuy	La Pampa
<b>REPUBLICA ARGENTINA</b>	401.758	60.450	133.552	4.136	37.605	10.591	8.928	3.224	14.743	3.545	5.092	3.352
<b>EDUC. PRE-PRIMARIA</b> .....	13.695	2.636	6.369	85	1.051	217	130	41	217	53	163	91
Jard.Exclusivos .....	6.094	353	4.741	-	473	-	54	16	6	25	7	-
Jardines anexos .....	7.601	2.283	1.628	85	578	217	76	25	211	28	156	91
<b>EDUC. PRIMARIA</b> .....	202.596	19.899	68.622	2.641	16.822	6.693	5.880	1.927	8.339	2.629	3.556	1.840
Edad Escolar .....	190.152	18.545	64.776	2.459	16.198	6.088	5.185	1.759	7.745	2.399	3.232	1.751
Esc.de Jornada Simple ..	168.406	10.979	58.794	2.169	15.472	5.575	5.039	1.445	7.309	2.182	2.972	1.501
Esc.de Jorn. Completa ..	8.619	6.110	791	87	100	56	35	63	55	16	37	59
Dptos.de Aplicación ....	4.638	433	1.122	135	324	326	103	45	238	42	94	40
Esc. Hogares .....	1.326	23	272	65	14	95	-	119	-	-	40	115
Esc. Albergues .....	107	-	-	2	-	-	-	13	-	-	-	-
Esc. en Hospitales .....	296	176	-	-	32	-	-	-	1	-	5	-
Esc. de Fronteras .....	687	-	-	-	-	-	-	36	-	147	32	-
Esc. Diferenciales .....	6.073	824	3.797	1	256	36	8	38	142	12	52	36
<b>Edad Post-Escolar</b> .....	12.444	1.354	3.846	182	624	605	695	168	594	230	324	89
Esc.p/Adultos de N.Prím.	7.871	1.264	2.623	32	412	379	262	105	392	114	178	34
Escuelas para Adultos ..	6.563	1.042	2.232	23	332	281	245	86	319	101	154	24
Esc. en Hospitales .....	205	132	-	-	22	-	-	-	-	-	6	-
Esc.anexas a las FF.AA..	577	3	165	7	42	91	5	16	63	7	12	6
Esc.anexas a la Pol.Fed.	15	15	-	-	-	-	-	-	-	-	-	-
Esc.anexas a Unid.Penit.	354	29	151	2	-	7	12	3	10	6	6	4
Esc. Diferenciales .....	157	43	75	-	16	-	-	-	-	-	-	-
<b>Centros Educ. de Nivel</b>												
Primario .....	4.573	90	1.223	150	212	226	433	63	202	116	146	55
Centros Educativos .....	4.223	37	1.159	139	212	220	355	62	202	81	135	55
Educ. Comunitarios .....	209	19	64	11	-	6	24	1	-	16	11	-
Móv.de Promoc.Prof.Pop.	49	34	-	-	-	-	-	-	-	-	-	-
Educ. para Aborígenes..	92	-	-	-	-	-	54	-	-	19	-	-
<b>EDUC. MEDIA</b> .....	143.234	25.636	49.147	1.242	15.383	3.092	2.209	907	4.794	708	1.094	1.040
Ciclo Básico-Bachill....	58.785	10.599	19.933	621	6.743	1.463	1.040	366	2.160	322	423	457
Comercial .....	43.016	7.862	14.862	262	4.974	695	614	207	1.399	168	256	280
Téc. Industrial .....	24.870	5.305	8.430	148	2.056	387	274	268	742	79	311	126
Téc. Profesional .....	11.220	942	4.502	159	1.065	359	163	64	328	79	86	48
Agropecuaria .....	1.465	57	272	34	158	79	55	-	61	51	-	88
Artística .....	2.443	583	693	17	248	40	41	-	93	9	8	30
Asistencial .....	826	148	297	1	69	30	22	2	11	-	10	11
Especial .....	609	140	158	-	70	39	-	-	-	-	-	-
<b>EDUC. SUPERIOR</b> .....	29.804	8.137	7.207	110	3.552	441	405	242	1.070	71	124	227
<b>Universitaria</b> .....	19.805	6.111	3.901	-	2.528	268	312	188	425	52	23	167
Ciencias Médicas .....												
Cs.Básicas y Tecnológ....	19.805	6.111	3.901	-	2.528	268	312	188	425	52	23	167
Ciencias Sociales .....												
Humanidades .....												
<b>Extrauniversitaria</b> .....	9.999	2.026	3.306	110	1.024	173	93	54	645	19	101	60
Profesorados .....												
Otras Esp.Docentes .....	9.999	2.026	3.306	110	1.024	173	93	54	645	19	101	60
Especialidad.no Docentes..												
Artística .....												
<b>EDUC. PARASISTEMATICA</b> .....	12.429	4.142	2.207	58	797	148	304	107	323	84	155	154
<b>Cursos de Mat.Prácticas</b> ..	5.140	1.614	384	28	108	37	189	55	78	66	98	32
De Estudios Medios .....	5.118	1.592	384	28	108	37	189	55	78	66	98	32
De Estudios Superiores..	22	22	-	-	-	-	-	-	-	-	-	-
<b>Academias Partic.Libres</b> ..	7.289	2.528	1.823	30	689	111	115	52	245	18	57	122
De Estudios Medios .....	7.147	2.402	1.823	30	689	111	115	52	245	18	57	122
De Estudios Superiores..	142	126	-	-	-	-	-	-	-	-	-	-

(x) En Educación Media, Superior y Parasistemática, los datos consignados corresponden exclusivamente a "Profesores".



## DOCENTES POR JURISDICCION (x) - Año 1972 (Conclusión)

NIVEL EDUCATIVO	J U R I S D I C C I O N												
	La Rioja	Mendoza	Misio- nes	Neuquén	Río Negro	Salta	San Juan	San Luis	Santa Cruz	Santa Fe	S. del Estero	T. del Fuego	Tucumán
<b>REPUBLICA ARGENTINA</b>	3.171	17.186	7.206	3.031	4.382	9.121	7.649	4.413	1.499	33.898	9.316	199	15.469
<b>EDUC. PRE-PRIMARIA</b> .....	81	366	78	58	73	243	133	170	67	825	232	9	307
Jard.Exclusivos .....	4	70	18	41	-	-	-	52	38	111	60	-	25
Jardines anexos .....	77	296	60	17	73	243	133	118	29	714	172	9	282
<b>EDUC. PRIMARIA</b> .....	2.074	8.235	4.911	1.634	2.650	5.777	4.263	2.310	835	15.456	6.364	113	9.126
Edad Escolar .....	1.954	7.804	4.613	1.490	2.467	5.234	3.836	2.116	770	14.886	6.085	99	8.661
Esc.de Jornada Simple ..	1.789	7.271	4.173	1.178	1.813	4.847	3.556	1.816	678	13.739	5.667	99	8.343
Esc.de Journ. Completa ..	52	47	67	98	408	32	37	43	23	294	44	-	65
Dptos.de Aplicación ....	96	129	96	53	109	96	101	105	51	494	292	-	114
Esc. Hogares .....	-	95	-	15	10	114	83	85	18	111	41	-	11
Esc. Albergues .....	-	-	-	-	-	2	-	-	-	80	5	-	5
Esc. en Hospitales .....	1	5	9	19	12	5	6	-	-	-	8	-	17
Esc. de Fronteras .....	-	-	224	87	88	73	-	-	-	-	-	-	-
Esc. Diferenciales .....	16	257	44	40	27	65	53	67	-	168	28	-	106
Edad Post-Escolar .....	120	431	298	144	183	543	427	194	65	570	279	14	465
Esc.p/Adultos de N.Prim.	45	245	163	99	97	369	179	107	30	347	135	-	260
Escuelas para Adultos ..	38	213	123	62	78	336	169	78	19	266	129	-	213
Esc. en Hospitales .....	-	-	9	-	11	3	-	-	-	-	-	-	22
Esc.anexas a las PP.AA..	7	32	7	29	2	19	7	12	8	26	1	-	10
Esc.anexas a la Pol.Fed.	-	-	-	-	-	-	-	-	-	-	-	-	-
Esc.anexas a Unid.Penit.	-	-	24	8	6	11	3	2	3	50	5	-	12
Esc. Diferenciales .....	-	-	-	-	-	-	-	15	-	5	-	-	3
<b>Centros Educ. de Nivel</b>													
Primario	75	186	135	45	86	174	248	87	35	223	144	14	205
Centros Educativos ....	67	184	130	45	72	152	230	81	35	220	144	14	192
Educ. Comunitarios ....	8	2	5	-	14	3	3	6	-	3	-	-	13
Móv.de Promoc.Prof.Pop.	-	-	-	-	-	-	15	-	-	-	-	-	-
Educ. para Aborígenes..	-	-	-	-	-	19	-	-	-	-	-	-	-
<b>EDUC. MEDIA</b> .....	833	6.431	1.739	835	1.538	2.487	1.973	1.638	554	13.818	1.979	76	4.081
Ciclo Básico-Bachill....	415	2.667	757	236	728	1.015	985	678	247	4.224	964	61	1.681
Comercial .....	160	2.113	492	325	496	662	328	306	173	4.946	288	-	1.148
Téc. Industrial .....	154	1.009	175	172	205	341	471	364	125	2.764	351	2	611
Téc. Profesional .....	89	535	202	45	55	338	110	173	9	1.282	237	13	337
Agropecuaria .....	15	-	41	-	34	41	58	88	-	188	54	-	91
Artística .....	-	74	40	29	-	29	21	29	-	242	71	-	146
Asistencial .....	-	33	11	28	3	37	-	-	-	99	14	-	-
Especial .....	-	-	21	-	17	24	-	-	-	73	-	-	67
<b>EDUC. SUPERIOR</b> .....	106	1.834	345	397	19	260	491	236	18	2.989	410	-	1.113
<b>Universitaria</b> .....	44	1.433	53	360	19	198	453	173	18	2.022	248	-	809
Ciencias Médicas .....	-	-	-	-	-	-	-	-	-	-	-	-	-
Cs.Básicas y Tecnológ...	44	1.433	53	360	19	198	453	173	18	2.022	248	-	809
Ciencias Sociales .....	-	-	-	-	-	-	-	-	-	-	-	-	-
Humanidades .....	-	-	-	-	-	-	-	-	-	-	-	-	-
<b>Extrauniversitaria</b> .....	62	401	292	37	-	62	38	63	-	967	162	-	304
Profesorados .....	-	-	-	-	-	-	-	-	-	-	-	-	-
Otras Esp.Docentes .....	62	401	292	37	-	62	38	63	-	967	162	-	304
Especialid.no Docentes..	-	-	-	-	-	-	-	-	-	-	-	-	-
Artística .....	-	-	-	-	-	-	-	-	-	-	-	-	-
<b>EDUC. PARASISTEMATICA</b> .....	77	320	133	107	102	354	789	59	25	810	331	1	842
<b>Cursos de Mat.Prácticas</b> ..	47	53	84	86	62	269	687	18	20	69	284	-	772
De Estudios Medios .....	47	53	84	86	62	269	687	18	20	69	284	-	772
De Estudios Superiores..	-	-	-	-	-	-	-	-	-	-	-	-	-
<b>Academias Partic.Libres</b> ..	30	267	49	21	40	85	102	41	5	741	47	1	70
De Estudios Medios .....	30	256	44	21	40	85	102	41	5	741	47	1	70
De Estudios Superiores..	-	11	5	-	-	-	-	-	-	-	-	-	-

(x) En Educación Media, Superior y Parasistemática, los datos consignados corresponden exclusivamente a "Profesores".



## ESTABLECIMIENTOS POR NIVEL SEGUN DEPENDENCIA

DEPENDENCIA	ESTABLECIMIENTOS					
	TOTAL	Educación Pre Primaria	Educación Primaria	Educación Media	Educación Superior	Educación Parasig temática
<u>REPUBLICA ARGENTINA</u> .....	38.636	4.250	25.881	4.349	750	3.406
<b>NACIONAL</b> .....	13.049	956	10.290	1.195	322	286
MINISTERIO DE CULTURA Y EDUCACION						
Administración Nac.de Educ.Media y Superior .	1.087	128	157	687	115	-
Administración de Educación Agrícola .....	31	-	-	26	5	-
Administración de Educación Artística .....	33	-	-	7	6	20
Adm.de Educ.Física,Deportes y Recreac. ....	6	-	-	1	5	-
Administración de Sanidad Escolar .....	30	4	18	1	4	3
Direc.Nac.de Educación del Adulto .....	4.003	-	3.764	7	-	232
Consejo Nacional de Educación .....	7.150	817	6.306	5	-	22
Consejo Nacional de Educación Técnica .....	397	-	-	390	4	3
Direc.Nac.de Conserv.Cult.e Investigaciones .	1	-	-	-	1	-
Universidades Nacionales .....	235	5	7	42	179	2
MINISTERIO DEL INTERIOR						
Policía Federal .....	2	-	1	1	-	-
MINISTERIO DE BIENESTAR SOCIAL						
<u>Subsecretaría de Promoción y Asist.Social</u>						
Direc.Gral.de la Minoridad y la Familia .....	21	1	14	6	-	-
<u>Secretaría de Estado de Salud Pública</u>						
Dirección de Organización Hospitalaria .....	1	-	-	1	-	-
Instituto Nacional de Salud Mental .....	6	1	5	-	-	-
MINISTERIO DE DEFENSA						
Direc.Gral.de Investigación y Desarrollo ....	1	-	-	-	-	1
<u>Comando en Jefe de la Armada</u>						
Dirección de Instrucción Naval .....	2	-	-	2	-	-
Hospital Naval .....	1	-	-	1	-	-
Servicio de Hidrografía Naval .....	1	-	-	1	-	-
<u>Comando en Jefe del Ejército</u>						
Comando de Sanidad .....	1	-	-	-	1	-
Comando de Institutos Militares .....	9	-	1	7	1	-
<u>Comando en Jefe de la Fuerza Aérea</u>						
Direc.Gral.de Instrucción y Habitación ....	1	-	-	1	-	-
MINISTERIO DE ECONOMIA Y TRABAJO						
<u>Secret.de Estado de Agricultura y Ganadería</u>						
Junta Nacional de Granos .....	3	-	-	3	-	-
MINISTERIO DE JUSTICIA						
Direc.Nac.del Servicio Penitenc.Federal .....	18	-	17	1	-	-
MINISTERIO DE OBRAS Y SERVICIOS PUBLICOS						
<u>Secretaría de Estado de Comunicaciones</u>						
Empresa Nacional de Telecomunicaciones .....	3	-	-	-	-	3
Ente Nac.de Radiodifusión y Televisión .....	2	-	-	1	1	-
<u>Secret.de Estado de O.Públicas y Transporte</u>						
Direc.Nac.de Constr.Port.y Vías Navegables ..	4	-	-	4	-	-
<b>PROVINCIAL</b> .....	16.602	1.787	13.324	1.071	113	307
MINISTERIOS PROVINCIALES DE EDUCACION						
Consejos Grales.y Direcciones de Educación ..	16.558	1.786	13.316	1.064	86	306
Direcciones Generales de Cultura .....	1	-	-	-	-	1
Dirección Prov.de Protección de Menores .....	9	1	8	-	-	-
Universidades Provinciales .....	18	-	-	1	17	-
MINIST.PROVINCIALES DE BIENESTAR SOCIAL						
Direc.Prov.de Salud Pública y Asist.Social ..	16	-	-	6	10	-



## ESTABLECIMIENTOS POR NIVEL SEGUN DEPENDENCIA (Conclusión)

DEPENDENCIA	ESTABLECIMIENTOS					
	TOTAL	Educación Pre-Primaria	Educación Primaria	Educación Media	Educación Superior	Educación Parasistemática
MUNICIPAL .....	256	100	82	43	7	24
MUNICIPALIDADES						
Direcciones Municipales de Cultura .....	247	100	82	39	2	24
Direc. Municipales de Salud Pública .....	9	-	-	4	5	-
PRIVADA .....	8.729	1.407	2.185	2.040	308	2.789
MINISTERIO DE CULTURA Y EDUCACION						
Establecimientos Autónomos .....	88	3	2	36	6	41
Superintendencia Nac.de la Ens. Privada ...	5.724	394	532	1.928	151	2.719
Administración de Educación Agrícola .....	5	-	-	5	-	-
Dirección Nacional de Altos Estudios .....	149	-	-	-	149	-
Consejo Nacional de Educación Técnica .....	15	-	-	15	-	-
Reconocido por la Universidad de Bs. Aires.	1	-	-	1	-	-
MINISTERIOS PROVINCIALES DE EDUCACION						
Consejos Grales.y Direcciones de Educación.	2.746	1.009	1.651	55	2	29
MUNICIPALIDADES						
Dirección de Asistencia Social Municipal ..	1	1	-	-	-	-

## ALUMNOS MATRICULADOS POR NIVEL SEGUN DEPENDENCIA

DEPENDENCIA	ALUMNOS MATRICULADOS					
	TOTAL	Educación Pre-Primaria	Educación Primaria	Educación Media	Educación Superior	Educación Parasistemática
REPUBLICA ARGENTINA .....	5.745.040	259.509	3.699.007	1.058.945	351.287	376.292
NACIONAL .....	1.930.510	55.397	1.068.222	500.292	267.104	39.495
MINISTERIO DE CULTURA Y EDUCACION						
Administ.Nac.de Educación Media y Superior.	388.733	10.270	61.192	299.943	17.328	-
Administración de Educación Agrícola .....	1.992	-	-	1.913	79	-
Administración de Educación Artística .....	5.383	-	-	2.462	1.003	1.918
Administ.de Educ.Física,Deportes y Recreac.	1.851	-	-	147	1.704	-
Administración de Sanidad Escolar .....	2.283	113	1.703	6	290	171
Direc.Nacional de Educación del Adulto ....	148.388	-	117.061	1.072	-	30.255
Consejo Nacional de Educación .....	928.598	44.431	882.330	142	-	1.695
Consejo Nacional de Educación Técnica .....	160.315	-	-	158.520	653	1.142
Direc.Nac.de Conserv.Cultural e Investig...	71	-	-	-	71	-
Universidades Nacionales .....	278.042	330	2.254	28.090	245.789	1.579
MINISTERIO DEL INTERIOR						
Policia Federal .....	574	-	163	411	-	-
MINISTERIO DE BIENESTAR SOCIAL						
<u>Subsecretaría de Promoción y Asist.Social</u>						
Direc.Gral.de la Minoridad y la Familia ...	2.225	229	1.602	394	-	-
<u>Secretaría de Estado y Salud Pública</u>						
Dirección de Organización Hospitalaria ....	3	-	-	3	-	-
Instituto Nacional de Salud Mental .....	279	24	255	-	-	-
MINISTERIO DE DEFENSA						
Direc.Gral.de Investigación y Desarrollo ..	760	-	-	-	-	760
<u>Comando en Jefe de la Armada</u>						
Dirección de Instrucción Naval .....	245	-	-	245	-	-
Hospital Naval .....	94	-	-	94	-	-
Servicio de Hidrografía Naval .....	38	-	-	38	-	-



## ALUMNOS MATRICULADOS POR NIVEL SEGUN DEPENDENCIA (Conclusión)

DEPENDENCIA	ALUMNOS MATRICULADOS					
	TOTAL	Educación Pre-Primaria	Educación Primaria	Educación Media	Educación Superior	Educación Parasistemática
<u>Comando en Jefe del Ejército</u>						
Comando de Sanidad .....	66	-	-	-	66	-
Comando de Institutos Militares .....	5.353	-	388	4.933	32	-
<u>Comando en Jefe de la Fuerza Aérea</u>						
Direc. Gral. de Instrucción y Habilitación ...	564	-	-	564	-	-
MINISTERIO DE ECONOMIA Y TRABAJO						
<u>Secret.de Estado de Agricultura y Ganadería</u>						
Junta Nacional de Granos .....	493	-	-	493	-	-
MINISTERIO DE JUSTICIA						
Direc.Nac.del Servicio Penitenciario Federal .	1.398	-	1.274	124	-	-
MINISTERIO DE OBRAS Y SERVICIOS PUBLICOS						
<u>Secretaría de Estado de Comunicaciones</u>						
Empresa Nacional de Telecomunicaciones .....	1.975	-	-	-	-	1.975
Ente Nac. de Radiodifusión y Televisión .....	273	-	-	184	89	-
<u>Secret.de Estado de O.Públicas y Transporte</u>						
DirecNac.de Construc.Port.y Vías Navegables ..	514	-	-	514	-	-
P R O V I N C I A L .....	2.407.854	116.595	2.027.325	205.501	20.358	38.075
MINISTERIO PROVINCIAL DE EDUCACION						
Consejos Grales.y Direcciones de Educación ...	2.399.018	116.580	2.026.783	204.983	12.797	37.875
Direcciones Generales de Cultura .....	200	-	-	-	-	200
Direc.Prov.de Protección de Menores .....	557	15	542	-	-	-
Universidades Provinciales .....	6.827	-	-	202	6.625	-
MINISTERIOS PROVINCIALES DE BIENESTAR SOCIAL						
Direc.Prov.de Salud Pública y Asist.Social ...	1.252	-	-	316	936	-
M U N I C I P A L .....	42.974	7.048	19.140	11.682	732	4.372
MUNICIPALIDADES						
Direcciones Municipales de Cultura .....	42.289	7.048	19.140	11.431	298	4.372
Direc.Municipales de Salud Pública .....	685	-	-	251	434	-
P R I V A D A .....	1.363.702	80.469	584.320	341.470	63.093	294.350
MINISTERIO DE CULTURA Y EDUCACION						
Establecimientos Autónomos .....	19.368	282	1.025	5.316	1.086	11.659
Superintendencia Nac.de la Enseñanza Privada .	780.124	23.575	136.515	325.764	16.752	277.518
Administración de Educación Agrícola .....	570	-	-	570	-	-
Dirección Nacional de Altos Estudios .....	45.115	-	-	-	45.115	-
Consejo Nacional de Educación Técnica .....	2.553	-	-	2.553	-	-
Reconocido por la Universidad de Buenos Aires.	462	-	-	462	-	-
MINISTERIOS PROVINCIALES DE EDUCACION						
Consejos Grales.y Direcciones de Educación ...	515.485	56.587	446.780	6.805	140	5.173
MUNICIPALIDADES						
Dirección de Asistencia Social Municipal .....	25	25	-	-	-	-

## PERSONAL DOCENTE POR NIVEL SEGUN DEPENDENCIA

DEPENDENCIA	PERSONAL DOCENTE					
	TOTAL	Educación Pre-Primaria	Educación Primaria	Educación Media	Educación Superior	Educación Parasistemática
<u>REPUBLICA ARGENTINA</u> .....	401.758	13.695	202.596	143.234	29.804	12.429
N A C I O N A L .....	143.209	2.461	58.770	65.852	14.498	1.628
MINISTERIO DE CULTURA Y EDUCACION						
Administ.Nac.de Educación Media y Superior ..	45.131	573	3.605	38.209	2.744	-
Administración de Educación Agrícola .....	498	-	-	461	37	-
Administración de Educación Artística .....	825	-	-	526	257	42
Administ.de Educ.Física,Deportes y Recreación	323	-	-	11	312	-



## PERSONAL DOCENTE POR NIVEL SEGUN DEPENDENCIA (Conclusión)

DEPENDENCIA	PERSONAL DOCENTE					
	TOTAL	Educación Pre-Primaria	Educación Primaria	Educación Media	Educación Superior	Educación Parasistémica
Administración de Sanidad Escolar .....	665	18	561	4	43	39
Direc. Nacional de Educación del Adulto .....	7.028	-	5.640	89	-	1.299
Consejo Nacional de Educación .....	50.312	1.809	48.419	-	-	84
Consejo Nacional de Educación Técnica .....	21.795	-	-	21.604	130	61
Direc. Nac. de Conserv. Cultural e Investig. ....	20	-	-	-	20	-
Universidades Nacionales .....	15.188	35	211	3.981	10.900	61
MINISTERIO DEL INTERIOR						
Policía Federal .....	42	-	3	39	-	-
MINISTERIO DE BIENESTAR SOCIAL						
<u>Subsecretaría de Promoción y Asist. Social</u>						
Direc. Gral. de la Minoridad y la Familia .....	283	21	168	94	-	-
<u>Secretaría de Estado de Salud Pública</u>						
Dirección de Organización Hospitalaria .....	5	-	-	5	-	-
Instituto Nacional de Salud Mental .....	63	5	58	-	-	-
MINISTERIO DE DEFENSA						
Direc. Gral. de Investigación y Desarrollo .....	13	-	-	-	-	13
<u>Comando en Jefe de la Armada</u>						
Dirección de Instrucción Naval .....	62	-	-	62	-	-
Hospital Naval .....	22	-	-	22	-	-
Servicio de Hidrografía Naval .....	17	-	-	17	-	-
<u>Comando en Jefe del Ejército</u>						
Comando de Sanidad .....	35	-	-	-	35	-
Comando de Institutos Militares .....	515	-	24	479	12	-
<u>Comando en Jefe de la Fuerza Aérea</u>						
Direc. Gral. de Instrucción y Habilitación ....	69	-	-	69	-	-
MINISTERIO DE ECONOMIA Y TRABAJO						
<u>Secret. de Estado de Agricultura y Ganadería</u>						
Junta Nacional de Granos .....	22	-	-	22	-	-
MINISTERIO DE JUSTICIA						
Direc. Nac. del Servicio Penitenciario Federal .	98	-	81	17	-	-
MINISTERIO DE OBRAS Y SERVICIOS PUBLICOS						
<u>Secretaría de Estado de Comunicaciones</u>						
Empresa Nacional de Telecomunicaciones .....	29	-	-	-	-	29
Ente Nac. de Radiodifusión y Televisión .....	28	-	-	20	8	-
<u>Secret. de Estado de O. Públicas y Transporte</u>						
Direc. Nac. de Construc. Port. y Vías Navegables .	121	-	-	121	-	-
P R O V I N C I A L .....	149.658	6.628	111.994	25.602	3.301	2.133
MINISTERIO PROVINCIAL DE EDUCACION						
Consejos Grales. y Direcciones de Educación ...	148.295	6.627	111.929	25.514	2.098	2.127
Direcciones Generales de Cultura .....	6	-	-	-	-	6
Direc. Prov. de Protección de Menores .....	66	1	65	-	-	-
Universidades Provinciales .....	931	-	-	21	910	-
MINISTERIOS PROVINCIALES DE BIENESTAR SOCIAL						
Direc. Prov. de Salud Pública y Asistencia Social	360	-	-	67	293	-
M U N I C I P A L .....	2.689	367	1.213	852	83	174
MUNICIPALIDADES						
Direcciones Municipales de Cultura .....	2.617	367	1.213	805	58	174
Direc. Municipales de Salud Pública .....	72	-	-	47	25	-
P R I V A D A .....	106.202	4.239	30.619	50.928	11.922	8.494
MINISTERIO DE CULTURA Y EDUCACION						
Establecimientos Autónomos .....	1.710	10	76	833	286	505
Superint. Nacional de la Enseñanza Privada ....	69.267	1.372	7.823	48.728	3.611	7.733
Administración de Educación Agrícola .....	42	-	-	42	-	-
Dirección Nacional de Altos Estudios .....	7.995	-	-	-	7.995	-
Consejo Nacional de Educación Técnica .....	355	-	-	355	-	-
Reconocido por la Universidad de Bs. Aires ...	57	-	-	57	-	-
MINISTERIOS PROVINCIALES DE EDUCACION						
Consejos Grales. y Direcciones de Educación ...	26.775	2.856	22.720	913	30	256
MUNICIPALIDADES						
Dirección de Asistencia Social Municipal .....	1	1	-	-	-	-



## EDUCACION PRE-PRIMARIA

## Clasificación por dependencia

DEPENDENCIA Y ORGANISMO	TIPO	Jardines de Infantes	Secciones	ALUMNOS		DOCENTES	
				TOTAL	Varones	TOTAL	Varones
<b>EDUCACION PRE-PRIMARIA</b> .....		4.250	9.296	259.509	129.321	13.695	43
<b>O F I C I A L</b>							
<b>N A C I O N A L</b> .....		956	2.026	55.397	27.939	2.461	6
MINISTERIO DE CULTURA Y EDUCACION							
Administración Nacional de Educación Media y Superior ..		128	401	10.270	4.762	573	3
Jardines de Infantes - Exclusivos .....		1	12	456	254	52	-
anexos a Escuelas Normales ....		127	389	9.814	4.508	521	3
Administración de Sanidad Escolar .....		4	-	113	23	18	-
Jardines de Infantes - anexos a Esc.Prim.Diferenciales		4	-	113	23	18	-
Consejo Nacional de Educación .....		817	1.600	44.431	22.834	1.809	3
Jardines de Infantes - Exclusivos .....		11	99	3.030	1.743	207	-
anexos a Escuelas Primarias ...		799	1.501	41.286	21.029	1.587	3
anexos a Esc.Prim.en Hospitales		7	-	115	62	15	-
Universidades Nacionales .....		5	12	330	181	35	-
Jardines de Infantes - anexos a Esc.Prim.y Esc.Norm. .		5	12	330	181	35	-
MINISTERIO DE BIENESTAR SOCIAL							
Secretaría de Estado de Salud Pública							
Instituto Nacional de Salud Mental .....		1	-	24	11	5	-
Jardines de Infantes - anexos a Esc.Prim.Diferenciales		1	-	24	11	5	-
Subsecretaría de la Familia y la Minoridad .....		1	13	229	128	21	-
Jardines de Infantes - anexos a Escuelas Primarias ...		1	13	229	128	21	-
<b>P R O V I N C I A L</b> .....		1.787	4.123	116.595	59.156	6.628	5
MINISTERIOS PROVINCIALES DE EDUCACION							
Consejos Generales y Direcciones de Educación .....		1.786	4.122	116.580	59.149	6.627	5
Jardines de Infantes - Exclusivos .....		845	2.793	80.915	41.066	5.089	2
anexos a Escuelas Normales ....		28	53	1.366	692	79	1
anexos a Escuelas Primarias ...		905	1.276	34.158	17.325	1.437	2
anexos a Esc.Prim.Diferenciales		5	-	71	33	15	-
anexos a Esc.Prim.en Hospitales		3	-	70	33	7	-
Direcciones Provinciales de Protección de Menores .....		1	1	15	7	1	-
Jardines de Infantes - Exclusivos (Guarderías) .....		1	1	15	7	1	-
<b>M U N I C I P A L</b> .....		100	211	7.048	3.746	367	1
MUNICIPALIDADES							
Direcciones Municipales de Cultura .....		100	211	7.048	3.746	367	1
Jardines de Infantes - Exclusivos .....		67	158	5.449	2.903	270	-
anexos a Escuelas Primarias ...		32	53	1.559	818	88	1
anexos a Esc.Prim.Diferenciales		1	-	40	25	9	-
<b>P R I V A D A</b> .....		1.407	2.936	80.469	38.480	4.239	31
MINISTERIO DE CULTURA Y EDUCACION							
Establecimientos Autónomos .....		3	9	282	158	10	-
Jardines de Infantes - Exclusivos .....		2	3	85	42	3	-
anexos a Escuelas Primarias ...		1	6	197	116	7	-
Superintendencia Nacional de la Enseñanza Privada .....		394	959	23.575	11.182	1.372	15
Jardines de Infantes - Exclusivos .....		23	67	1.351	689	98	1
anexos a Escuelas Primarias ...		369	892	22.101	10.427	1.252	14
anexos a Esc.Prim.Diferenciales		2	-	123	66	22	-
MINISTERIOS PROVINCIALES DE EDUCACION							
Supervisados por autoridades provinciales .....		1.009	1.966	56.587	27.129	2.856	16
Jardines de Infantes - Exclusivos .....		85	239	6.897	3.650	373	-
anexos a Escuelas Primarias ...		921	1.727	49.636	23.446	2.466	15
anexos a Esc.Prim.Diferenciales		3	-	54	33	17	1
MUNICIPALIDADES							
Supervisados por autoridades municipales .....		1	2	25	11	1	-
Jardines de Infantes - Exclusivos .....		1	2	25	11	1	-



## EDUCACION PRIMARIA

## Clasificación por dependencia

DEPENDENCIA	Escue- las	Seccio- nes de Grado	ALUMNOS		DOCENTES	
			TOTAL	Varones	TOTAL	Varones
EDUCACION PRIMARIA .....	25.881	196.479	3.699.007	1.915.615	202.596	18.045
<b>O F I C I A L</b>						
N A C I O N A L .....	10.290	61.019	1.068.222	571.685	58.770	8.728
<b>MINISTERIO DE CULTURA Y EDUCACION</b>						
Administración Nacional de Educación Media y Superior ..	157	1.989	61.192	25.497	3.605	296
Departamentos de Aplicación anexos a Esc. Normales ..	157	1.989	61.192	25.497	3.605	296
Administración de Sanidad Escolar .....	18	-	1.703	956	561	33
Escuelas Diferenciales						
Para Disminuidos Físicos, Mentales y de Readaptac.	10	-	1.070	617	383	13
Para Móglicos .....	1	-	180	95	52	4
Para No Videntes .....	4	-	205	124	85	10
Para Sordomudos .....	3	-	248	120	41	6
Dirección Nacional de Educación del Adulto .....	3.764	5.240	117.061	78.949	5.640	1.672
Escuelas para Adultos .....	242	1.132	18.132	9.984	1.469	474
Esc. para Adultos anexas a las Fuerzas Armadas .....	134	516	11.216	11.216	577	573
Esc. para Adultos anexas a la Policía Federal .....	2	12	143	143	15	15
Centros Educativos .....	3.222	3.229	79.310	52.897	3.229	497
Centros Educativos Comunitarios .....	53	209	4.690	2.439	209	54
Centros Educativos de Promoción Profesional Popular ..	18	49	881	552	49	25
Centros Educativos para Aborígenes .....	93	93	2.689	1.718	92	34
Consejo Nacional de Educación .....	6.306	53.496	882.330	462.462	48.419	6.586
Escuelas de Jornada Simple .....	5.876	49.570	782.245	409.261	40.401	5.393
Escuelas de Jornada Completa .....	268	2.773	71.414	37.981	5.709	917
Escuelas Hogares .....	19	390	8.955	4.981	951	60
Escuelas en Hospitales .....	52	-	2.704	1.279	401	26
Escuelas de Frontera - Jornada Simple .....	14	154	4.091	2.103	183	27
Escuelas de Frontera - Jornada Completa .....	50	473	10.238	5.386	486	125
Escuelas de Frontera - Hogares .....	1	7	137	73	18	4
Escuelas Diferenciales Domiciliarias .....	3	-	323	183	80	5
Escuelas Diferenciales para Dism. Físicos, Mentales y de Readaptación ....	4	-	289	175	83	5
Escuelas Albergues .....	19	129	1.934	1.040	107	24
Universidades Nacionales .....	7	76	2.254	1.326	211	32
Escuelas de Jornada Simple .....	2	23	688	425	96	21
Departamentos de Aplicación anexos a Esc. Normales ..	4	53	1.491	852	99	7
Escuelas Diferenciales para Dism. Físicos, Mentales y de Readaptación ....	1	-	75	49	16	4
<b>MINISTERIO DEL INTERIOR</b>						
Policía Federal .....	1	7	163	-	3	-
Escuelas para Adultos .....	1	7	163	-	3	-
<b>MINISTERIO DE BIENESTAR SOCIAL</b>						
Dirección General de la Minoridad y la Familia .....	14	116	1.602	899	168	38
Escuelas de Jornada Simple .....	2	11	87	19	11	-
Escuelas Hogares .....	6	79	1.183	648	113	25
Escuelas Diferenciales - Para Sordomudos .....	1	-	13	9	6	-
Escuelas para Adultos .....	5	26	319	223	38	13
<b>Secretaría de Estado de Salud Pública</b>						
Instituto Nacional de Salud Mental .....	5	-	255	170	58	2
Escuelas Diferenciales para Disminuidos Físicos, Mentales y de Readaptación .....	5	-	255	170	58	2
<b>MINISTERIO DE DEFENSA</b>						
Comando en Jefe del Ejército						
Comando de Institutos Militares .....	1	12	388	244	24	2
Escuelas de Jornada Simple .....	1	12	388	244	24	2
<b>MINISTERIO DE JUSTICIA</b>						
Dirección Nacional del Servicio Penitenciario Federal ..	17	83	1.274	1.182	81	67
Escuelas anexas a Unidades Penitenciarias .....	17	83	1.274	1.182	81	67



## EDUCACION PRIMARIA

## Clasificación por dependencia (Conclusión)

DEPENDENCIA	Escue las	Seccio nes de Grado	ALUMNOS		DOCENTES	
			TOTAL	Varones	TOTAL	Varones
P R O V I N C I A L .....	13.324	113.906	2.027.325	1.058.349	111.994	6.506
MINISTERIOS PROVINCIALES DE EDUCACION						
Consejos Generales y Direcciones de Educación .....	13.316	113.843	2.026.783	1.058.168	111.929	6.492
Escuelas de Jornada Simple .....	11.462	107.410	1.898.391	975.885	99.516	4.737
Escuelas de Jornada Completa .....	54	463	9.681	5.139	655	89
Departamentos de Aplicación anexos a Escuelas Normales ..	49	527	13.595	6.835	908	59
Escuelas Hogares .....	17	142	2.295	1.312	201	31
Escuelas en Hospitales .....	15	-	681	378	100	6
Escuelas Diferenciales Domiciliarias .....	20	-	993	567	349	12
Esc.Diferenciales para Dism.Físicos,Mentales y de Readap.	215	-	16.944	10.469	4.188	307
Escuelas Diferenciales para No Videntes .....	9	-	238	142	141	17
Escuelas Diferenciales para Sordomudos .....	8	-	512	289	121	5
Escuelas para Adultos .....	734	4.079	63.897	44.019	4.483	908
Escuelas anexas a Unidades Penitenciarias .....	39	234	3.317	2.813	273	210
Centros Educativos .....	694	988	16.239	10.320	994	111
Dirección de Protección de Menores .....	8	63	542	181	65	14
Escuelas de Jornada Simple .....	8	63	542	181	65	14
M U N I C I P A L .....	82	687	19.140	10.334	1.213	87
MUNICIPALIDADES						
Direcciones Municipales de Cultura .....	82	687	19.140	10.334	1.213	87
Escuelas de Jornada Simple .....	62	601	17.550	9.081	1.092	58
Esc.Diferenciales para Dism.Físicos,Mentales y de Read.	1	-	49	34	15	-
Escuelas para Adultos .....	19	86	1.541	1.219	106	29
P R I V A D A .....	2.185	20.867	584.320	275.247	30.619	2.724
MINISTERIO DE CULTURA Y EDUCACION						
Establecimientos Autónomos .....	2	34	1.025	840	76	14
Escuelas de Jornada Completa .....	1	20	555	555	50	12
Departamentos de Aplicación anexos a Escuelas Normales ..	1	14	470	285	26	2
Superintendencia Nacional de la Enseñanza Privada .....	532	4.929	136.515	65.050	7.823	906
Escuelas de Jornada Simple .....	410	4.083	113.452	50.308	5.989	536
Escuelas de Jornada Completa .....	75	778	19.881	13.039	1.313	327
Esc.Diferenciales para Dism.Físicos,Mentales y de Readap.	31	-	1.926	1.074	425	28
Escuelas para Adultos .....	16	68	1.256	629	96	15
MINISTERIOS PROVINCIALES DE EDUCACION						
Consejos Generales y Direcciones de Educación .....	1.651	15.904	446.780	209.357	22.720	1.804
Escuelas de Jornada Simple .....	1.561	15.236	429.104	198.982	21.414	1.642
Escuelas de Jornada Completa .....	52	483	12.974	8.112	892	109
Escuelas Hogares .....	6	46	1.428	226	61	2
Esc.Diferenciales para Dism.Físicos,Mentales y de Readap.	6	-	310	199	93	8
Escuelas Diferenciales para No Videntes .....	3	-	55	33	35	7
Escuelas Diferenciales para Sordomudos .....	3	-	238	128	59	11
Escuelas para Adultos .....	20	139	2.671	1.677	166	25



## EDUCACION MEDIA

## Clasificación por dependencia

DEPENDENCIA	TIPO	Estable cimien- tos	Divi- siones	ALUMNOS		PROFESORES	
				TOTAL	Varones	TOTAL	Varones
<b>EDUCACION MEDIA</b> .....		4.349	36.304	1.058.945	510.304	143.234	54.408
CICLO BASICO - BACHILLERATOS .....		1.741	13.712	410.532	165.494	58.785	16.062
COMERCIAL .....		1.265	10.425	320.321	138.971	43.016	14.694
TECNICA INDUSTRIAL .....		482	6.003	171.116	164.946	24.870	18.879
TECNICA PROFESIONAL .....		585	5.420	118.229	24.525	11.220	2.032
AGROPECUARIA .....		87	312	7.021	5.910	1.465	841
ARTISTICA .....		106	-	20.385	6.554	2.443	987
ASISTENCIAL .....		57	136	3.867	553	826	525
ESPECIAL .....		26	296	7.474	3.351	609	388
<b>O F I C I A L</b>							
<b>N A C I O N A L</b> .....		1.195	16.028	500.292	276.989	65.852	27.783
Ciclo Básico - Bachilleratos .....		445	5.769	186.004	81.853	25.336	6.713
Comercial .....		290	4.119	140.115	61.790	16.517	5.689
Técnica Industrial .....		300	4.405	128.237	124.096	18.374	14.077
Técnica Profesional .....		104	1.500	35.431	3.477	4.150	491
Agropecuaria .....		35	126	3.276	2.931	611	361
Artística .....		13	-	3.495	1.082	667	293
Asistencial .....		2	5	97	56	27	25
Especial .....		6	104	3.637	1.704	190	134
<b>MINISTERIO DE CULTURA Y EDUCACION</b>							
Administración Nacional de Educación Media y Superior		687	9.010	299.943	126.681	38.209	10.784
Ciclo Básico - Bachilleratos .....		414	5.198	169.748	70.345	23.027	5.661
Comercial .....		273	3.809	130.172	56.314	15.182	5.123
Técnica Industrial (Polivalente) .....		-	3	23	22	-	-
Administración de Educación Agrícola .....		26	82	1.913	1.683	461	246
Agropecuaria .....		26	82	1.913	1.683	461	246
Administración de Educación Artística .....		7	6	2.462	501	526	194
Ciclo Básico .....		1	6	105	2	44	7
Artística .....		6	-	2.357	499	482	187
Adm. de Educación Física, Deportes y Recreación .....		1	5	147	85	11	9
Especial .....		1	5	147	85	11	9
Administración de Sanidad Escolar .....		1	1	6	2	4	2
Especial .....		1	1	6	2	4	2
Dirección Nacional de Educación del Adulto .....		7	26	1.072	855	89	57
Comercial (Centros Educativos de Nivel Secund.) .....		7	26	1.072	855	89	57
Consejo Nacional de Educación .....		5	8	142	57	-	-
Ciclo Básico (I) .....		5	8	142	57	-	-
Consejo Nacional de Educación Técnica .....		390	5.705	158.520	123.010	21.604	13.882
Técnica Industrial .....		287	4.207	123.142	119.533	17.460	13.391
Técnica Profesional .....		103	1.498	35.378	3.477	4.144	491
Universidades Nacionales .....		42	906	28.090	16.855	3.981	1.826
Ciclo Básico - Bachilleratos .....		17	382	11.054	6.737	1.761	627
Comercial .....		6	266	8.423	4.432	1.160	475
Técnica Industrial .....		7	165	4.389	3.858	735	546
Agropecuaria .....		5	31	799	751	110	82
Artística .....		6	-	954	426	165	89
Especial .....		1	62	2.471	651	50	7
<b>MINISTERIO DEL INTERIOR</b>							
Policía Federal .....		1	14	411	411	39	39
Especial .....		1	14	411	411	39	39
<b>MINISTERIO DE BIENESTAR SOCIAL</b>							
Subsecretaría de la Minoridad y la Familia							
Dirección General de la Minoridad y la Familia .....		6	21	394	260	94	52
Comercial .....		2	6	101	20	32	8
Técnica Industrial .....		2	9	169	169	38	33
Técnica Profesional .....		1	2	53	-	6	-
Agropecuaria .....		1	4	71	71	18	11
Secretaría de Estado de Salud Pública							
Dirección de Organización Hospitalaria .....		1	1	3	2	5	4
Asistencial .....		1	1	3	2	5	4
<b>MINISTERIO DE DEFENSA</b>							
Comando en Jefe de la Armada							
Dirección de Instrucción Naval .....		2	13	245	245	62	61
Ciclo Básico - Bachilleratos .....		1	10	199	199	48	48
Comercial .....		1	3	46	46	14	13
Hospital Naval .....		1	4	94	54	22	21
Asistencial .....		1	4	94	54	22	21
Servicio de Hidrografía Naval .....		1	3	38	8	17	9
Especial .....		1	3	38	8	17	9
Comando en Jefe del Ejército							
Comando de Institutos Militares .....		7	169	4.933	4.512	479	366
Ciclo Básico - Bachilleratos .....		6	160	4.632	4.389	439	353
Comercial .....		1	9	301	123	40	13
Comando en Jefe de la Fuerza Aérea							
Dirección General de Instrucción y Habilitación .....		1	19	564	547	69	68
Especial .....		1	19	564	547	69	68



## EDUCACION MEDIA

## Clasificación por dependencia (Continuación)

DEPENDENCIA	TIPO	Estable- cimien- tos	Divi- siones	ALUMNOS		PROFESORES	
				TOTAL	Varones	TOTAL	Varones
MINISTERIO DE ECONOMIA Y TRABAJO							
<u>Secretaría de Estado de Agricultura y Ganadería</u>							
Junta Nacional de Granos .....		3	9	493	426	22	22
Agropecuaria .....		3	9	493	426	22	22
MINISTERIO DE JUSTICIA							
Dirección Nacional del Servicio Penitenciario Federal ..							
Bachillerato .....		1	5	124	124	17	17
		1	5	124	124	17	17
MINISTERIO DE OBRAS Y SERVICIOS PUBLICOS							
<u>Secretaría de Estado de Comunicaciones</u>							
Ente Nacional de Radiodifusión y Televisión .....		1	-	184	157	20	17
Artística .....		1	-	184	157	20	17
<u>Secretaría de Estado de Obras Públicas y Transporte</u>							
Direc. Nacional de Construcciones Portuarias y Vías Nav.		4	21	514	514	121	107
Técnica Industrial .....		4	21	514	514	121	107
P R O V I N C I A L .....							
Ciclo Básico - Bachilleratos .....		200	1.198	30.534	13.407	5.155	1.582
Comercial .....		261	2.268	64.502	28.074	8.611	3.143
Técnica Industrial .....		99	906	22.062	20.599	3.785	2.651
Técnica Profesional .....		402	3.490	73.526	19.871	6.056	1.378
Agropecuaria .....		23	72	1.287	805	339	177
Artística .....		65	-	11.361	3.665	1.291	503
Asistencial .....		9	19	482	50	99	54
Especial .....		12	87	1.747	1.110	266	207
MINISTERIOS PROVINCIALES DE EDUCACION							
Consejos Generales y Direcciones de Educación .....							
Ciclo Básico - Bachilleratos .....		200	1.198	30.534	13.407	5.155	1.582
Comercial .....		261	2.268	64.502	28.074	8.611	3.143
Técnica Industrial .....		99	906	22.062	20.599	3.785	2.651
Técnica Profesional .....		402	3.490	73.526	19.871	6.056	1.378
Agropecuaria .....		23	72	1.287	805	339	177
Artística .....		64	-	11.159	3.584	1.270	492
Asistencial .....		3	6	166	16	32	16
Especial .....		12	87	1.747	1.110	266	207
Universidades Provinciales .....		1	-	202	81	21	11
Artística .....		1	-	202	81	21	11
MINISTERIOS DE BIENESTAR SOCIAL							
Direc. Provinciales de Salud Pública y Asistencia Social							
Asistencial .....		6	13	316	34	67	38
		6	13	316	34	67	38
M U N I C I P A L .....							
Ciclo Básico - Bachilleratos .....		2	7	130	101	44	26
Técnica Industrial .....		3	49	1.515	1.387	193	144
Técnica Profesional .....		11	150	3.696	602	153	22
Agropecuaria .....		2	9	158	158	16	16
Artística .....		18	-	4.817	1.734	363	168
Asistencial .....		4	12	251	39	47	29
Especial .....		3	48	1.115	254	36	12
MUNICIPALIDADES							
Direcciones Municipales de Cultura .....							
Ciclo Básico - Bachilleratos .....		2	7	130	101	44	26
Técnica Industrial .....		3	49	1.515	1.387	193	144
Técnica Profesional .....		11	150	3.696	602	153	22
Agropecuaria .....		2	9	158	158	16	16
Artística .....		18	-	4.817	1.734	363	168
Especial .....		3	48	1.115	254	36	12
Direcciones Municipales de Salud Pública .....							
Asistencial .....		4	12	251	39	47	29
		4	12	251	39	47	29



## EDUCACION MEDIA

## Clasificación por dependencia (Conclusión)

DEPENDENCIA	TIPO	Estable- cimien- tos	Divi- siones	ALUMNOS		PROFESORES	
				TOTAL	Varones	TOTAL	Varones
<b>P R I V A D A</b> .....		2.040	11.961	341.470	141.459	50.928	16.513
Ciclo Básico - Bachillerato .....		1.094	6.738	193.864	70.133	28.250	7.741
Comercial .....		714	4.038	115.704	49.107	17.888	5.862
Técnica Industrial .....		80	643	19.302	18.864	2.538	2.007
Técnica Profesional .....		68	280	5.576	575	861	141
Agropecuaria .....		27	105	2.300	2.016	499	287
Artística .....		10	-	712	73	122	23
Asistencial .....		42	100	3.037	408	653	417
Especial .....		5	57	975	283	117	35
 Establecimientos Autónomos .....		36	177	5.316	2.420	833	483
Ciclo Básico - Bachilleratos .....		7	89	2.505	1.835	356	160
Comercial .....		1	14	486	240	30	14
Asistencial .....		27	73	2.288	344	433	302
 Universidades Populares Argentinas							
Asistencial .....		1	1	37	1	14	7
 Superintendencia Nacional de la Enseñanza Privada .....		1.928	11.369	325.764	133.021	48.728	15.395
Ciclo Básico - Bachilleratos .....		1.075	6.584	189.446	67.190	27.661	7.516
Comercial .....		682	3.864	111.373	47.237	17.216	5.635
Técnica Industrial .....		65	550	16.749	16.343	2.183	1.697
Técnica Profesional .....		60	245	4.968	516	815	137
Agropecuaria .....		21	92	1.708	1.538	453	249
Artística .....		8	-	635	57	108	20
Asistencial .....		13	25	686	62	205	107
Especial .....		4	9	199	78	87	34
 Supervisados por la Administración Agrícola .....		5	10	570	456	42	37
Agropecuaria .....		5	10	570	456	42	37
 Supervisados por el Consejo Nacional de Educación Técnica		15	93	2.553	2.521	355	310
Técnica Industrial .....		15	93	2.553	2.521	355	310
 Reconocidos por Universidades Nacionales .....		1	14	462	462	57	20
Ciclo Básico - Bachilleratos .....		1	14	462	462	57	20
 Supervisados por Autoridades Provinciales .....		55	298	6.805	2.579	913	268
Ciclo Básico - Bachilleratos .....		11	51	1.451	646	176	45
Comercial .....		31	160	3.845	1.630	642	213
Técnica Profesional .....		8	35	608	59	46	4
Agropecuaria .....		1	3	22	22	4	1
Artística .....		2	-	77	16	14	3
Asistencial .....		1	1	26	1	1	1
Especial .....		1	48	776	205	30	1



## EDUCACION SUPERIOR

## Clasificación por dependencia

DEPENDENCIA	Estable- cimien- tos	ALUMNOS		PROFESORES	
		TOTAL	Varones	TOTAL	Varones
EDUCACION SUPERIOR .....	750	351.287	189.898	29.804	19.283
UNIVERSITARIA .....	345	297.529	183.164	19.805	15.676
EXTRAUNIVERSITARIA .....	405	53.758	6.734	9.999	3.607

## UNIVERSITARIA

DEPENDENCIA	Facul- tades	ALUMNOS		PROFESORES	
		TOTAL	Varones	TOTAL	Varones
O F I C I A L					
N A C I O N A L .....	179	245.789	153.583	10.900	8.864
MINISTERIO DE CULTURA Y EDUCACION					
Universidad de Buenos Aires .....	14	88.628	53.604	2.059	1.757
Universidad Nacional de La Plata .....	17	35.703	23.837	1.252	1.084
Universidad Nacional del Sur .....	14	7.656	4.782	436	350
Universidad Nacional de Córdoba .....	21	32.689	19.397	1.895	1.472
Universidad Nacional del Nordeste .....	16	11.205	6.798	648	521
Universidad Nacional de Cuyo .....	14	8.441	4.585	892	668
Universidad Nacional del Litoral .....	14	9.144	5.166	520	391
Universidad Nacional de Rosario .....	14	20.253	11.566	904	729
Universidad Nacional de Tucumán .....	17	12.217	6.369	631	473
Universidad Nacional del Comahue .....	11	1.728	867	360	204
Universidad Nacional de Río Cuarto .....	8	1.789	932	107	83
Universidad Tecnológica Nacional .....	19	16.336	15.680	1.196	1.132
P R O V I N C I A L .....	17	6.625	2.930	910	660
Universidad Provincial de Mar del Plata .....	6	3.622	1.861	434	371
Instituto Superior de Ciencias Económicas ....	1	183	120	23	22
Universidad Provincial de La Pampa .....	4	977	482	149	107
Ministerio de Cultura y Educación de la Prov. ....	2	871	147	157	83
Univers. Provincial "Domingo F. Sarmiento" ....	4	972	320	147	77
P R I V A D A .....	149	45.115	26.651	7.995	6.152
MINISTERIO DE CULTURA Y EDUCACION					
<u>Dirección Nacional de Altos Estudios</u>					
<u>Universidades Privadas Registradas</u>					
Pontificia Universidad Católica Argentina ....	21	7.776	4.406	1.530	1.167
Universidad del Salvador .....	15	4.508	1.746	1.036	778
Instituto Tecnológico de Buenos Aires .....	1	297	290	107	103
Universidad del Museo Social Argentino .....	5	2.645	1.248	434	285
Universidad de Belgrano .....	4	7.108	4.267	443	313
Universidad de la Empresa .....	5	3.367	2.852	431	402
Universidad Privada de Morón .....	8	3.682	2.558	551	448
Universidad Católica de Mar del Plata .....	5	1.426	664	298	220
Universidad Católica de Córdoba .....	9	2.517	1.614	489	394
Universidad de La Patagonia .....	2	659	406	112	78
Universidad "Juan A. Maza" .....	4	706	355	181	144
Universidad de Mendoza .....	3	854	485	150	138
Universidad Católica de Cuyo .....	7	628	273	212	124
Universidad Católica de Santa Fe .....	9	2.175	1.465	442	315
Universidad Católica de Sgo. del Estero .....	4	1.141	610	217	161
Univers. del Norte "Santo Tomás de Aquino" ....	5	679	351	199	150
<u>Autorizadas Provisionalmente (Decreto 2227/68)</u>					
Centro de Altos Estudios en Ciencias Exactas .	1	402	217	51	40
Universidad Argentina "John F. Kennedy" .....	11	995	523	301	211
Universidad Católica de La Plata .....	5	1.243	857	293	268
Universidad Notarial Argentina .....	10	488	246	71	71
Universidad de Tandil .....	5	627	396	200	155
Universidad de Concepción del Uruguay .....	1	124	67	19	16
Instituto Superior del Aconcagua .....	4	726	432	113	85
Universidad Católica de Salta .....	5	742	323	115	86



DEPENDENCIA	Estable- cimien- tos	ALUMNOS		PROFESORES	
		TOTAL	Varones	TOTAL	Varones
O F I C I A L					
N A C I O N A L .....	143	21.315	2.799	3.598	1.240
MINISTERIO DE CULTURA Y EDUCACION					
Administración Nacional de Educación Media y Superior .....	115	17.328	1.252	2.744	725
Administración de Educación Agrícola .....	5	79	49	37	22
Administración de Educación Artística .....	6	1.003	214	257	148
Administ. de Educación Física, Deportes y Recreación .....	5	1.704	771	312	198
Administración de Sanidad Escolar .....	4	290	7	43	10
Consejo Nacional de Educación Técnica .....	4	653	449	130	96
Direc. Nacional de Conservación Cultural e Investigaciones .....	1	71	8	20	9
MINISTERIO DE DEFENSA					
Comando en Jefe del Ejército					
Comando de Sanidad .....	1	66	-	35	25
Comando de Institutos Militares .....	1	32	2	12	2
MINISTERIO DE OBRAS Y SERVICIOS PUBLICOS					
Secretaría de Estado de Comunicaciones					
Ente Nacional de Radiodifusión y Televisión .....	1	89	47	8	5
P R O V I N C I A L .....					
96	13.733	1.643	2.391	884	
MINISTERIOS PROVINCIALES DE EDUCACION					
Direcciones Provinciales de Educación .....	86	12.797	1.589	2.098	724
MINISTERIOS PROVINCIALES DE BIENESTAR SOCIAL					
Dirección Provincial de Salud Pública y Asistencia Social .....	10	936	54	293	160
M U N I C I P A L .....					
7	732	186	83	44	
Municipalidades					
Direcciones Municipales de Cultura .....	2	298	59	58	26
Direcciones Municipales de Salud Pública .....	5	434	127	25	18
P R I V A D A .....					
159	17.978	2.106	3.927	1.439	
MINISTERIO DE CULTURA Y EDUCACION					
Establecimientos Autónomos .....	6	1.086	343	286	182
Superintendencia Nacional de la Enseñanza Privada .....	151	16.752	1.763	3.611	1.250
MINISTERIOS PROVINCIALES DE EDUCACION					
Direcciones Provinciales de Enseñanza Privada .....	2	140	-	30	7



## EDUCACION PARASISTEMATICA

## Clasificación por dependencia

DEPENDENCIA Y ORGANISMO	TIPO	Estable- cimien- tos	ALUMNOS		PROFESORES	
			TOTAL	Varones	TOTAL	Varones
EDUCACION PARASISTEMATICA .....		3.406	376.292	151.009	12.429	3.293
Estudios Medios .....		3.385	373.401	149.767	12.265	3.195
Estudios Superiores .....		21	2.891	1.242	164	98
<b>O F I C I A L</b>						
N A C I O N A L .....		286	39.495	14.772	1.628	444
Estudios Medios .....		284	38.461	14.060	1.606	430
Estudios Superiores .....		2	1.034	712	22	14
<b>MINISTERIO DE CULTURA Y EDUCACION</b>						
Administración de Educación Artística .....		20	1.918	833	42	7
Cursos de Danzas en Escuelas Primarias .....		20	1.918	833	42	7
Administración de Sanidad Escolar .....		3	171	65	39	12
Cursos de Mat.Prácticas en Esc. Diferenciales para Adultos ...		3	171	65	39	12
Dirección Nacional de Educación del Adulto .....		232	30.255	9.063	1.299	330
Cursos de Materias Prácticas en Escuelas para Adultos .....		232	30.255	9.063	1.299	330
Consejo Nacional de Educación .....		22	1.695	463	84	20
Cursos de Mat. Práct.en Esc. para Adultos en Hospitales .....		21	1.421	447	75	19
Cursos de Perfec.Docente "Inst.F.F.Bernasconi" - Superior ....		1	274	16	9	1
Consejo Nacional de Educación Técnica .....		3	1.142	1.082	61	33
Teleescuela Técnica Argentina .....		1	1.062	1.023	56	31
Cursos de Capacitación Profesional .....		2	80	59	5	2
Universidades Nacionales .....		2	1.579	807	61	-
Colegio de Lenguas Extranjeras .....		1	892	210	28	-
Cursos de Capacitación .....		1	687	597	33	-
<b>MINISTERIO DE DEFENSA</b>						
Dirección General de Investigación y Desarrollo .....		1	760	696	13	13
Escuela de Investigación Operativa .....	Superior...	1	760	696	13	13
<b>MINISTERIO DE OBRAS Y SERVICIOS PUBLICOS</b>						
Empresa Nacional de Telecomunicaciones .....		3	1.975	1.763	29	29
Cursos de Capacitación .....		3	1.975	1.763	29	29
<b>P R O V I N C I A L</b>						
Estudios Medios .....		307	38.075	10.635	2.133	508
Estudios Medios .....		307	38.075	10.635	2.133	508
<b>MINISTERIOS PROVINCIALES DE EDUCACION</b>						
Consejos Generales y Direcciones de Educación .....		306	37.875	10.538	2.127	505
Cursos de Materias Prácticas en Escuelas para Adultos .....		305	37.838	10.516	2.117	502
Cursos de Mat.Prácticas en Esc. Diferenciales para Adultos ...		1	37	22	10	3
Direcciones de Cultura .....		1	200	97	6	3
Escuelas de Bellas Artes .....		1	200	97	6	3
<b>M U N I C I P A L</b>						
Estudios Medios .....		24	4.372	1.500	174	64
Estudios Medios .....		24	4.372	1.500	174	64
<b>MUNICIPALIDADES</b>						
Direcciones Municipales de Cultura .....		24	4.372	1.500	174	64
Cursos de Materias Prácticas en Escuelas para Adultos .....		22	3.993	1.385	50	25
Escuelas de Bellas Artes .....		2	379	115	124	39
<b>P R I V A D A</b>						
Estudios Medios .....		2.789	294.350	124.102	8.494	2.277
Estudios Superiores .....		2.770	292.493	123.572	8.352	2.193
Estudios Superiores .....		19	1.857	530	142	84
<b>MINISTERIO DE CULTURA Y EDUCACION</b>						
Establecimientos Autónomos .....		41	11.659	3.924	505	157
Universidades Populares Argentinas .....		41	11.659	3.924	505	157
Superintendencia Nacional de la Enseñanza Privada .....		2.719	277.518	118.598	7.733	2.049
Cursos de Materias Prácticas en Escuelas para Adultos .....		10	3.018	1.279	124	38
Escuelas Idiomáticas .....	Alemanas .....	2	186	83	7	-
	Francesas .....	1	146	53	7	1
	Griegas .....	1	60	28	3	-
	Inglesas .....	11	6.458	2.796	177	9
	Israelitas .....	15	2.431	1.117	126	12
Academias Particulares Libres .....		2.679	265.219	113.242	7.289	1.989
Institutos de Estudios Medios						
Secundaria .....		1.084	144.072	51.240	3.739	713
Técnica .....		339	36.629	20.219	813	409
Artística .....		1.018	27.651	8.315	1.457	316
Especial .....		81	19.488	11.793	525	302
Varias (*) .....		138	35.522	21.145	613	165
Institutos de Estudios Superiores						
Superior .....		19	1.857	530	142	84
<b>MINISTERIOS PROVINCIALES DE EDUCACION</b>						
Consejos Generales y Direcciones de Educación .....		29	5.173	1.580	256	71
Cursos de Materias Prácticas en Escuelas para Adultos .....		27	4.613	1.419	231	65
Escuelas Idiomáticas .....	Alemanas .....	1	78	37	10	1
	Inglesas .....	1	482	124	15	5

(\*) Dictan 2 o más de las especialidades anteriormente detalladas.-



## EDUCACION PRIMARIA

## Clasificación por tipo de escuela

DEPENDENCIA	TIPO	Escue- las	Seccio- nes de Grado	ALUMNOS		DOCENTES	
				TOTAL	Varones	TOTAL	Varones
<b>EDUCACION PRIMARIA</b>		25.881	196.479	3.699.007	1.915.615	202.596	18.045
<b>EDAD ESCOLAR</b>		20.500	185.364	3.486.477	1.771.406	190.152	14.799
Escuelas de Jornada Simple		19.358	176.844	3.239.735	1.642.265	168.406	12.247
Escuelas de Jornada Completa		450	4.517	114.505	64.826	8.619	1.454
Departamentos de Aplicación		211	2.583	76.748	33.469	4.638	364
Escuelas Hogares		48	657	13.861	7.167	1.326	118
Escuelas en Hospitales		38	-	1.872	965	296	15
Escuelas de Frontera		65	634	14.466	7.562	687	156
Jornada Simple		14	154	4.091	2.103	183	27
Jornada Completa		50	473	10.238	5.386	486	125
Hogares		1	7	137	73	18	4
Escuelas Diferenciales		311	-	23.356	14.112	6.073	421
Para disminuidos Físicos, Mentales y de Readaptación		262	-	20.550	12.569	5.188	359
Para Máglicos		1	-	180	95	52	4
Para No Videntes		12	-	360	208	197	295
Para Sordomudos		13	-	950	490	207	16
Domiciliarias		23	-	1.316	750	429	17
Escuelas Albergues		19	129	1.934	1.040	107	24
<b>NACIONAL</b>		6.473	55.663	947.883	490.596	52.774	6.954
Escuelas de Jornada Simple		5.881	49.616	783.408	409.949	40.532	5.416
Escuelas de Jornada Completa		268	2.773	71.414	37.981	5.709	917
Departamentos de Aplicación		161	2.042	62.683	26.349	3.704	303
Escuelas Hogares		25	469	10.138	5.629	1.064	85
Escuelas en Hospitales		26	-	1.335	665	216	13
Escuelas de Frontera		65	634	14.466	7.562	687	156
Jornada Simple		14	154	4.091	2.103	183	27
Jornada Completa		50	473	10.238	5.386	486	125
Hogares		1	7	137	73	18	4
Escuelas Diferenciales		28	-	2.505	1.421	755	40
Para Disminuidos Físicos, Mentales y de Readaptación		19	-	1.654	976	534	24
Para Máglicos		1	-	180	95	52	4
Para No Videntes		2	-	112	63	57	7
Para Sordomudos		3	-	236	104	32	-
Domiciliarias		3	-	323	183	80	5
Escuelas Albergues		19	129	1.934	1.040	107	24
<b>PROVINCIAL</b>		11.818	108.440	1.940.673	998.821	105.941	5.109
Escuelas de Jornada Simple		11.444	107.308	1.896.221	973.945	99.379	4.595
Escuelas de Jornada Completa		54	463	9.681	5.139	655	89
Departamentos de Aplicación		49	527	13.595	6.835	908	59
Escuelas Hogares		17	142	2.295	1.312	201	31
Escuelas en Hospitales		12	-	537	300	80	2
Escuelas Diferenciales		242	-	18.344	11.290	4.718	333
Para Disminuidos Físicos, Mentales y de Readaptación		207	-	16.665	10.340	4.128	303
Para No Videntes		8	-	210	125	125	13
Para Sordomudos		7	-	476	258	116	5
Domiciliarias		20	-	993	567	349	12
<b>MUNICIPAL</b>		63	601	17.599	9.115	1.107	58
Escuelas de Jornada Simple		62	601	17.550	9.081	1.092	58
Escuelas Diferenciales		1	-	49	34	15	-
Para Disminuidos Físicos, Mentales y de Readaptación		1	-	49	34	15	-
<b>PRIVADA</b>		2.146	20.660	580.322	272.874	30.330	2.678
Escuelas de Jornada Simple		1.971	19.319	542.556	249.290	27.403	2.178
Escuelas de Jornada Completa		128	1.281	33.410	21.706	2.255	448
Departamentos de Aplicación		1	14	470	285	26	2
Escuelas Hogares		6	46	1.428	226	61	2
Escuelas Diferenciales		40	-	2.458	1.367	585	48
Para Disminuidos Físicos, Mentales y de Readaptación		35	-	2.182	1.219	511	32
Para No Videntes		2	-	38	20	15	5
Para Sordomudos		3	-	238	128	59	11



## EDUCACION PRIMARIA

## Clasificación por tipo de escuela (Conclusión)

DEPENDENCIA	TIPO	Escue- las	Seccio- nes de Grado	ALUMNOS		DOCENTES	
				TOTAL	Varones	TOTAL	Varones
<b>EDAD POST-ESCOLAR</b> .....		5.381	11.115	212.530	144.209	12.444	3.246
Escuelas para Adultos de Nivel Primario .....		1.301	6.547	108.721	76.283	7.871	2.525
Escuelas para Adultos .....		1.063	5.702	90.691	59.872	6.563	1.620
Escuelas en Hospitales .....		29	-	1.513	692	205	17
Escuelas anexas a las Fuerzas Armadas .....		134	516	11.216	11.216	577	573
Escuelas anexas a la Policía Federal .....		2	12	143	143	15	15
Escuelas anexas a Unidades Penitenciarias .....		56	317	4.591	3.995	354	277
Escuelas Diferenciales .....		17	-	567	365	157	23
Para Disminuidos Físicos, Mentales y de Readaptación.		11	-	368	218	73	8
Para No Videntes .....		4	-	138	91	64	9
Para Sordomudos .....		2	-	61	56	20	6
<b>N A C I O N A L</b> .....		431	1.776	32.769	23.483	2.417	1.164
Escuelas para Adultos .....		248	1.165	18.614	10.207	1.510	487
Escuelas en Hospitales .....		26	-	1.369	614	185	13
Escuelas anexas a las Fuerzas Armadas .....		134	516	11.216	11.216	577	573
Escuelas anexas a la Policía Federal .....		2	12	143	143	15	15
Escuelas anexas a Unidades Penitenciarias .....		17	83	1.274	1.182	81	67
Escuelas Diferenciales .....		4	-	153	121	49	9
Para Disminuidos Físicos, Mentales y de Readaptación.		1	-	35	35	6	-
Para No Videntes .....		2	-	93	61	28	3
Para Sordomudos .....		1	-	25	25	15	6
<b>P R O V I N C I A L</b> .....		812	4.478	70.413	49.208	5.059	1.286
Escuelas para Adultos .....		760	4.244	66.609	46.140	4.685	1.064
Escuelas en Hospitales .....		3	-	144	78	20	4
Escuelas anexas a Unidades Penitenciarias .....		39	234	3.317	2.813	273	210
Escuelas Diferenciales .....		10	-	343	177	81	8
Para Disminuidos Físicos, Mentales y de Readaptación.		8	-	279	129	60	4
Para No Videntes .....		1	-	28	17	16	4
Para Sordomudos .....		1	-	36	31	5	-
<b>M U N I C I P A L</b> .....		19	86	1.541	1.219	106	29
Escuelas para Adultos .....		19	86	1.541	1.219	106	29
<b>P R I V A D A</b> .....		39	207	3.998	2.373	289	46
Escuelas para Adultos .....		36	207	3.927	2.306	262	40
Escuelas Diferenciales .....		3	-	71	67	27	6
Para Disminuidos Físicos, Mentales y de Readaptación.		2	-	54	54	7	4
Para No Videntes .....		1	-	17	13	20	2
<b>Centros Educativos de Nivel Primario</b> .....		4.080	4.568	103.809	67.926	4.573	721
Centros Educativos .....		3.916	4.217	95.549	63.217	4.223	608
Centros Educativos Comunitarios .....		53	209	4.690	2.439	209	54
Centros Educativos Móviles de Promoción Prof.Popular ..		18	49	881	552	49	25
Centros Educativos para Aborígenes .....		93	93	2.689	1.718	92	34
<b>N A C I O N A L</b> .....		3.386	3.580	87.570	57.606	3.579	610
Centros Educativos .....		3.222	3.229	79.310	52.897	3.229	497
Centros Educativos Comunitarios .....		53	209	4.690	2.439	209	54
Centros Educativos Móviles de Promoción Prof.Popular ..		18	49	881	552	49	25
Centros Educativos para Aborígenes .....		93	93	2.689	1.718	92	34
<b>P R O V I N C I A L</b> .....		694	988	16.239	10.320	994	111
Centros Educativos .....		694	988	16.239	10.320	994	111



## EDUCACION MEDIA

## Clasificación por tipo de establecimiento

DEPENDENCIA	MODALIDAD	Estable- cimien- tos	Divi- siones	ALUMNOS		PROFESORES	
				TOTAL	Varones	TOTAL	Varones
<b>T O T A L E S</b>		4.349	36.304	1.058.945	510.304	143.234	54.408
Ciclo Básico - Bachilleratos		1.741	13.712	410.532	165.494	58.785	16.062
Comercial		1.265	10.425	320.321	138.971	43.016	14.694
Técnica Industrial		482	6.003	171.116	164.946	24.870	18.879
Técnica Profesional		585	5.420	118.229	24.525	11.220	2.032
Agropecuaria		87	312	7.021	5.910	1.465	841
Artística		106	-	20.385	6.554	2.443	987
Asistencial		57	136	3.867	553	826	525
Especial		26	296	7.474	3.351	609	388
<b>N A C I O N A L</b>		1.195	16.028	500.292	276.989	65.852	27.783
Ciclo Básico - Bachilleratos		445	5.769	186.004	81.853	25.336	6.713
Comercial		290	4.119	140.115	61.790	16.517	5.689
Técnica Industrial		300	4.405	128.237	124.096	18.354	14.077
Técnica Profesional		104	1.500	35.431	3.477	4.150	491
Agropecuaria		35	126	3.276	2.931	611	361
Artística		13	-	3.495	1.082	667	293
Asistencial		2	5	97	56	27	25
Especial		6	104	3.637	1.704	190	134
<b>P R O V I N C I A L</b>		1.071	8.040	205.501	87.581	25.602	9.695
Ciclo Básico - Bachilleratos		200	1.198	30.534	13.407	5.155	1.582
Comercial		261	2.268	64.502	28.074	8.611	3.143
Técnica Industrial		99	906	22.062	20.599	3.785	2.651
Técnica Profesional		402	3.490	73.526	19.871	6.056	1.378
Agropecuaria		23	72	1.287	805	339	177
Artística		65	-	11.361	3.665	1.291	503
Asistencial		9	19	482	50	99	54
Especial		12	87	1.747	1.110	266	207
<b>M U N I C I P A L</b>		43	275	11.682	4.275	852	417
Ciclo Básico - Bachilleratos		2	7	130	101	44	26
Técnica Industrial		3	49	1.515	1.387	193	144
Técnica Profesional		11	150	3.696	602	153	22
Agropecuaria		2	9	158	158	16	16
Artística		18	-	4.817	1.734	363	168
Asistencial		4	12	251	39	47	29
Especial		3	48	1.115	254	36	12
<b>P R I V A D A</b>		2.040	11.961	341.470	141.459	50.928	16.513
Ciclo Básico - Bachilleratos		1.094	6.738	193.864	70.133	28.250	7.741
Comercial		714	4.038	115.704	49.107	17.888	5.862
Técnica Industrial		80	643	19.302	18.864	2.538	2.007
Técnica Profesional		68	280	5.576	575	861	141
Agropecuaria		27	105	2.300	2.016	499	287
Artística		10	-	712	73	122	23
Asistencial		42	100	3.037	408	653	417
Especial		5	57	975	283	117	35

## EDUCACION PRIMARIA

Clasificación por su ubicación en zona urbana o rural

Z O N A	Escue las	Seccio nes de Grado	ALUMNOS		DOCENTES	
			TOTAL	Varones	TOTAL	Varones
<u>EDUCACION PRIMARIA</u> .....	25.881	196.479	3.699.007	1.915.615	202.596	18.045
URBANA .....	12.631	113.263	2.917.015	1.493.113	160.798	11.225
RURAL .....	13.250	83.216	781.992	422.502	41.798	6.820
 EDAD ESCOLAR .....	 20.500	 185.364	 3.486.477	 1.771.406	 190.152	 14.799
URBANA .....	8.145	103.369	2.730.116	1.368.817	149.528	8.513
RURAL .....	12.355	81.995	756.361	402.589	40.624	6.286
 EDAD POST-ESCOLAR .....	 5.381	 11.115	 212.530	 144.209	 12.444	 3.246
URBANA .....	4.486	9.894	186.899	124.296	11.270	2.712
RURAL .....	895	1.221	25.631	19.913	1.174	534
 <u>Escuelas para Adultos de Nivel Primario</u> .....	 1.301	 6.547	 108.721	 76.283	 7.871	 2.525
URBANA .....	1.209	6.134	102.691	70.838	7.507	2.275
RURAL .....	92	413	6.030	5.445	364	250
 <u>Centros Educativos de Nivel Primario</u> .....	 4.080	 4.568	 103.809	 67.926	 4.573	 722
URBANA .....	3.277	3.760	84.208	53.458	3.763	437
RURAL .....	803	808	19.601	14.468	810	284



## EDUCACION SUPERIOR

## UNIVERSITARIA - CIENCIAS MEDICAS

Alumnos matriculados por especialidad

DEPENDENCIA	TOTALES		MEDICINA		ODONTOLOGIA		AUXILIARES DE LA MEDICINA	
	TOTAL	Varones	TOTAL	varones	TOTAL	Varones	TOTAL	Varones
CIENCIAS MEDICAS .....	41.184	25.257	31.072	21.878	6.435	2.977	3.677	402
NACIONAL .....	39.993	24.796	30.460	21.439	6.435	2.977	3.098	380
PROVINCIAL .....	74	2	-	-	-	-	74	2
PRIVADA .....	1.117	459	612	439	-	-	505	20

## NACIONAL

## MINISTERIO DE CULTURA Y EDUCACION

Universidad de Buenos Aires .....	11.311	6.452	8.074	5.180	2.503	1.090	734	182
Universidad Nacional de La Plata ..	10.222	7.136	8.787	6.554	1.142	582	293	-
Universidad Nacional de Córdoba ..	9.439	5.772	7.023	5.139	1.087	512	1.329	121
Universidad Nacional del Nordeste ..	2.041	1.169	1.491	974	482	194	68	1
Universidad Nacional de Cuyo .....	768	493	768	493	-	-	-	-
Universidad Nacional del Litoral ..	134	25	-	-	-	-	134	25
Universidad Nacional de Rosario ..	4.532	2.776	3.183	2.218	968	516	381	42
Universidad Nacional de Tucumán ..	1.546	973	1.134	881	253	83	159	9

## PROVINCIAL

## MINISTERIOS PROVINCIALES DE EDUCACION

Univer.Provin.de Mar del Plata ...	74	2	-	-	-	-	74	2
------------------------------------	----	---	---	---	---	---	----	---

## PRIVADA

## MINISTERIO DE CULTURA Y EDUCACION

Dirección Nac.de Altos EstudiosUniversidades Privadas Registradas

Universidad del Salvador .....	588	222	355	211	-	-	233	11
Universidad de la Empresa .....	6	5	-	-	-	-	6	5
Univer.del Museo Social Argentino ..	148	3	-	-	-	-	148	3
Univer.Católica de Mar del Plata ..	31	1	-	-	-	-	31	1
Universidad Católica de Córdoba ..	257	228	257	228	-	-	-	-
Universidad Católica de Cuyo .....	30	-	-	-	-	-	30	-

Autorizadas Provisionalmente

(Decreto 2227/68)

Instituto Superior del Aconcagua	57	-	-	-	-	-	57	-
----------------------------------	----	---	---	---	---	---	----	---

## UNIVERSITARIA - CIENCIAS BÁSICAS Y TECNOLÓGICAS

## Alumnos matriculados por especialidad

DEPENDENCIA	TOTALES		Cs. Agronómicas y Veterinarias		Ingeniería		Arquitectura		Cs. Exactas y Naturales		Química-Bioquímica y Farmacia	
	TOTAL	Varones	TOTAL	Varones	TOTAL	Varones	TOTAL	Varones	TOTAL	Varones	TOTAL	Varones
CS. BÁSICAS Y TECNOLÓGICAS ....	106.857	79.939	16.104	13.478	47.857	44.546	17.905	11.106	14.830	7.080	10.161	3.729
NACIONAL .....	95.101	71.299	13.182	10.945	43.789	40.888	15.451	9.603	12.966	6.239	9.713	3.624
PROVINCIAL .....	1.626	1.206	206	159	852	693	492	332	76	22	-	-
PRIVADA .....	10.130	7.434	2.716	2.374	3.216	2.965	1.962	1.171	1.788	819	448	105

## NACIONAL

## MINISTERIO DE CULTURA Y EDUC.

Univ. de Buenos Aires .....	28.012	19.832	3.458	2.813	8.548	8.153	8.785	5.498	5.430	2.688	1.791	680
Univ. Nacional de la Plata ..	13.187	10.075	2.855	2.428	4.548	4.340	1.991	1.369	1.800	1.057	1.993	881
Univ. Nacional del Sur .....	4.551	3.057	781	593	2.376	2.034	-	-	704	211	690	219
Univ. Nacional de Córdoba ...	9.300	6.781	1.026	873	3.213	3.118	1.954	1.186	1.703	1.083	1.404	521
Univ. Nacional del Nordeste ..	4.632	3.332	2.202	1.954	1.137	895	616	362	603	108	74	13
Univ. Nacional de Cuyo .....	3.965	2.754	485	348	2.023	1.741	267	121	365	199	825	345
Univ. Nacional del Litoral ..	2.522	1.581	117	73	1.089	945	-	-	486	276	830	287
Univ. Nacional de Rosario ...	6.489	4.445	944	761	2.594	2.368	1.342	756	768	242	841	318
Univ. Nacional de Tucumán ...	4.568	2.698	713	604	1.370	1.112	496	311	724	311	1.265	360
Univ. Nacional del Comahue ..	701	546	131	113	458	410	-	-	112	23	-	-
Univ. Nacional de Río Cuarto	838	518	470	385	97	92	-	-	271	41	-	-
Univ. Tecnológica Nacional ..	16.336	15.680	-	-	16.336	15.680	-	-	-	-	-	-

## PROVINCIAL

## MINISTERIOS PROV. DE EDUCACION

## Dirección Prov. de Educación

Univ. Prov. de Mar del Plata.	1.192	916	-	-	700	584	492	332	-	-	-	-
Univ. Prov. de La Pampa .....	282	181	206	159	-	-	-	-	76	22	-	-
Mº de Cult. y Educ. de la Prov.	152	109	-	-	152	109	-	-	-	-	-	-

## PRIVADA

## MINISTERIO DE CULTURA Y EDUC.

## Direc. Nac. de Altos Estudios

## Univ. Privadas Registradas

Pontif. Univ. Católica Argentina	1.640	1.444	695	630	759	702	-	-	186	112	-	-
Universidad de Belgrano ....	1.029	620	-	-	-	-	1.029	620	-	-	-	-
Universidad de la Empresa ..	522	443	361	316	110	95	-	-	51	32	-	-
Inst. Tecnológico de Bs. Aires	297	290	-	-	297	290	-	-	-	-	-	-
Universidad Privada de Morón	1.027	866	286	236	530	502	-	-	211	128	-	-
Univ. Católica de Mar del Plata	516	279	300	244	-	-	-	-	216	35	-	-
Univ. Católica de Córdoba ...	970	705	115	103	403	398	245	150	207	54	-	-
Universidad de la Patagonia.	616	402	-	-	374	323	-	-	125	49	117	30
Universidad "Juan A. Maza" ..	669	319	109	102	166	140	-	-	63	2	331	75
Universidad de Mendoza .....	470	300	-	-	172	160	298	140	-	-	-	-
Univ. Católica de Santa Fe ..	872	680	591	509	-	-	162	107	119	64	-	-
Univ. Católica de S. del Estero	153	139	-	-	153	139	-	-	-	-	-	-
Univ. del Norte "S.T. de Aquino"	90	81	-	-	90	81	-	-	-	-	-	-

Autorizadas Provisionalmente  
(Decreto N° 2227/68)

Centro de Altos Est. Cs. Exac.	402	217	-	-	-	-	-	-	402	217	-	-
Univ. Católica de La Plata	354	235	-	-	-	-	228	154	126	81	-	-
Universidad de Tandil .....	343	276	259	234	14	-	-	-	70	42	-	-
Univ. Católica de Salta ..	160	138	-	-	148	135	-	-	12	3	-	-



## UNIVERSITARIA - CIENCIAS SOCIALES

## Alumnos matriculados por especialidad

DEPENDENCIA	TOTALES		DERECHO		ADMINISTRACION		OTRAS CIENCIAS SOCIALES	
	TOTAL	Varones	TOTAL	Varones	TOTAL	Varones	TOTAL	Varones
CIENCIAS SOCIALES .....	109.318	70.279	46.425	27.429	53.073	39.558	9.820	3.292
NACIONAL .....	80.150	51.411	33.900	19.617	40.108	29.511	6.142	2.283
PROVINCIAL .....	2.319	1.248	284	128	1.312	887	723	233
PRIVADA .....	26.849	17.620	12.241	7.684	11.653	9.160	2.955	776

## NACIONAL

## MINISTERIO DE CULTURA Y EDUCACION

Universidad de Buenos Aires .....	37.529	24.668	14.017	7.834	20.715	15.638	2.797	1.196
Universidad Nacional de La Plata ..	8.260	5.738	5.038	3.504	2.746	2.020	476	214
Universidad Nacional del Sur ....	2.370	1.640	-	-	2.370	1.640	-	-
Universidad Nacional de Córdoba ..	9.893	6.162	4.370	2.667	3.555	2.817	1.968	678
Universidad Nacional del Nordeste ..	3.629	2.122	1.342	728	1.980	1.276	307	116
Universidad Nacional de Cuyo ....	1.636	1.028	423	192	1.125	820	88	16
Universidad Nacional del Litoral ..	5.773	3.403	4.019	2.151	1.754	1.252	-	-
Universidad Nacional de Rosario ..	6.090	3.664	2.551	1.371	3.300	2.279	239	14
Universidad Nacional de Tucumán ..	3.718	2.358	2.140	1.170	1.578	1.188	-	-
Universidad Nacional del Comahue ..	587	255	-	-	320	206	267	49
Universidad Nacional de Río Cuarto ..	665	373	-	-	665	373	-	-

## PROVINCIAL

## MINISTERIOS PROV. DE EDUCACION

## Dirección Provincial de Educación

Univer. Provin. de Mar del Plata ..	1.129	627	195	95	506	339	428	193
Inst. Sup. de Ciencias Económicas ..	183	120	-	-	183	120	-	-
Univer. Provin. de La Pampa .....	354	247	-	-	354	247	-	-
Universidad de San Juan .....	653	254	89	33	269	181	295	40

## PRIVADA

## MINISTERIO DE CULTURA Y EDUCACION

## Dirección Nac. de Altos Estudios

## Universidades Privadas Registradas

Pontificia Univer. Católica Arg. ..	4.224	2.715	1.750	1.121	1.907	1.484	567	110
Universidad de Belgrano .....	5.293	3.485	2.161	1.385	2.910	2.026	222	74
Universidad del Salvador .....	2.054	1.169	1.246	764	233	207	575	198
Universidad de la Empresa .....	2.821	2.401	10	9	2.515	2.253	296	139
Univer. del Museo Social Argentino ..	2.039	1.182	1.451	1.027	139	117	449	38
Universidad Privada de Morón ....	2.471	1.672	1.565	1.036	840	613	66	23
Univer. Católica de Mar del Plata ..	552	348	552	348	-	-	-	-
Universidad Católica de Córdoba ..	1.020	662	639	361	360	301	21	-
Universidad "Juan A. Maza" .....	37	36	-	-	37	36	-	-
Universidad de Mendoza .....	384	185	384	185	-	-	-	-
Universidad Católica de Cuyo ....	441	256	197	90	186	163	58	3
Universidad Católica de Santa Fe ..	972	731	521	370	451	361	-	-
Univer. Católica de Sgo. del Estero ..	872	465	399	188	362	250	111	27
Univer. del Norte "Sto. T. de Aquino"	407	254	208	123	156	129	43	2

## Autorizadas Provisionalmente

(Decreto N° 2227/68)

Universidad Argentina "J.F. Kennedy"	724	440	37	23	361	301	326	116
Universidad Católica de La Plata ..	889	622	482	343	302	236	105	43
Universidad Notarial Argentina ..	488	246	488	246	-	-	-	-
Universidad de Tandil .....	203	115	-	-	170	115	33	-
Univer. de Concepción del Uruguay ..	124	67	-	-	124	67	-	-
Instituto Sup. del Aconcgua ....	463	399	-	-	463	399	-	-
Universidad Católica de Salta ...	371	170	151	65	137	102	83	3



## UNIVERSITARIA - HUMANIDADES

## Alumnos matriculados por especialidad

DEPENDENCIA	TOTALES		FILOSOFIA Y LETRAS		CIENCIAS DE LA EDUCACION		OTRAS CIENCIAS HUMANAS		BELLAS ARTES		MUSICA	
	TOTAL	Varones	TOTAL	Varones	TOTAL	Varones	TOTAL	Varones	TOTAL	Varones	TOTAL	Varones
HUMANIDADES .....	40.170	7.689	8.106	1.695	4.849	372	24.468	4.758	2.144	652	603	212
NACIONAL .....	30.545	6.077	6.728	1.457	2.641	261	18.839	3.689	1.988	573	349	97
PROVINCIAL .....	2.606	474	82	11	1.124	80	1.245	323	-	-	155	60
PRIVADA .....	7.019	1.138	1.296	227	1.084	31	4.384	746	156	79	99	55

## NACIONAL

## MINISTERIO DE CULT.Y EDUCACION

Universidad de Buenos Aires..	11.776	2.652	2.288	738	1.126	126	7.872	1.695	490	93	-	-
Universidad Nac.de La Plata..	4.034	888	858	186	286	41	2.730	549	106	90	54	22
Universidad Nac.del Sur .....	735	85	370	36	27	-	338	49	-	-	-	-
Universidad Nac.de Córdoba ..	4.057	682	812	143	268	23	2.507	362	391	148	79	6
Universidad Nac.del Nordeste.	903	175	417	67	-	-	457	100	29	8	-	-
Universidad Nac.de Cuyo .....	2.072	310	321	49	177	9	1.056	125	447	109	71	18
Universidad Nac.del Litoral ..	715	157	177	15	318	37	20	-	86	57	114	48
Universidad Nac.de Rosario ..	3.142	681	801	125	-	-	2.096	519	234	36	11	1
Universidad Nac.de Tucumán ..	2.385	340	517	77	197	5	1.446	224	205	32	20	2
Universidad Nac.del Comahue .	440	66	167	21	42	-	231	45	-	-	-	-
Universidad Nac.de Río Cuarto	286	41	-	-	200	20	86	21	-	-	-	-

## PROVINCIAL

Univer.Prov.de Mar del Plata.	1.227	316	-	-	177	34	1.050	282	-	-	-	-
Univer.Prov.de La Pampa .....	341	54	82	11	64	2	195	41	-	-	-	-
Minist.de Cult.y Educ.de la Prov. (Mendoza) .....	719	38	-	-	719	38	-	-	-	-	-	-
Universidad de San Juan .....	319	66	-	-	164	6	-	-	-	-	155	60

## PRIVADA

## MINISTERIO DE CULT.Y EDUCACION

## Direc.Nac.de Altos Estudios

## Univer.Privadas Registradas

Pontificia Univ.Católica Arg.	1.512	247	437	73	239	4	741	117	-	-	95	53
Universidad de Belgrano .....	786	162	-	-	-	-	786	162	-	-	-	-
Universidad del Salvador ....	1.866	355	435	87	241	-	1.046	196	144	72	-	-
Universidad de la Empresa ...	18	3	-	-	-	-	18	3	-	-	-	-
Univer.del Museo Social Arg..	458	63	-	-	-	-	454	61	-	-	4	2
Univer.Privada de Morón .....	184	20	27	5	124	9	33	6	-	-	-	-
Univer.Catól.de Mar del Plata	327	36	88	12	24	1	215	23	-	-	-	-
Univer.Catól.de Córdoba .....	270	19	23	2	64	1	183	16	-	-	-	-
Universidad de La Patagonia ..	43	4	43	4	-	-	-	-	-	-	-	-
Univer.Católica de Cuyo .....	157	17	39	9	-	-	118	8	-	-	-	-
Univer.Católica de Santa Fe .	331	54	141	31	126	7	64	16	-	-	-	-
Univer.Catól.de Sgo.del Estero	116	6	-	-	89	-	27	6	-	-	-	-
Univ.del Norte"S.T.de Aquino"	182	16	23	2	70	-	89	14	-	-	-	-

Autorizadas Provisionalmente  
(Decreto 2227/68)

Univ.Arg."John F.Kennedy" ...	271	83	-	-	45	4	214	72	12	7	-	-
Universidad de Tandil .....	81	5	-	-	62	5	19	-	-	-	-	-
Inst.Superior del Aconcagua .	206	33	-	-	-	-	206	33	-	-	-	-
Univer.Católica de Salta ....	211	15	40	2	-	-	171	13	-	-	-	-



## EXTRAUNIVERSITARIA

## Alumnos matriculados por especialidad

DEPENDENCIA	A L U M N O S													
	TOTALES		ESPECIALIDADES DOCENTES								ESPECIALIDADES NO DOCENTES		ARTISTICA	
			PROFESORADOS DE EDUCACION						OTRAS ESPECIALIDADES					
			MEDIA		INTERMEDIA		ELEMENTAL Y ESPECIAL							
	TOTAL	Varones	TOTAL	Varones	TOTAL	Varones	TOTAL	Varones	TOTAL	Varones	TOTAL	Varones	TOTAL	Varones
EXTRAUNIVERSITARIA .....	53.758	6.734	23.904	3.899	498	24	20.814	821	506	40	5.869	1.392	2.167	558
NACIONAL .....	21.315	2.799	9.984	1.741	-	-	9.664	533	15	-	560	264	1.092	261
PROVINCIAL .....	13.733	1.643	3.448	685	498	24	5.719	165	446	25	3.001	527	621	217
MUNICIPAL .....	732	186	-	-	-	-	49	-	-	-	434	127	249	59
PRIVADA .....	17.978	2.106	10.472	1.473	-	-	5.382	123	45	15	1.874	474	205	21

## O F I C I A L

## N A C I O N A L

## MINIST.DE CULT. Y EDUCACION

Adm.Nac.de Educ.Med.y Sup.	17.548	1.319	8.284	915	-	-	9.113	402	-	-	151	2	-	-
Adm.de Educ. Agrícola ....	79	49	-	-	-	-	-	-	15	-	64	49	-	-
Adm.de Educ. Artística ...	1.003	214	-	-	-	-	-	-	-	-	-	-	1.003	214
Adm.de Educ.Fis.Dep.y Rec.	1.484	704	1.484	704	-	-	-	-	-	-	-	-	-	-
Adm.de Sanidad Escolar ...	290	7	-	-	-	-	290	7	-	-	-	-	-	-
Cons.Nac.de Educ.Técnica..	653	449	216	122	-	-	229	122	-	-	208	205	-	-
Direc.Nac.Cons.Cult.e Inv.	71	8	-	-	-	-	-	-	-	-	71	8	-	-

## MINISTERIO DE DEFENSA

## Com.en Jefe del Ejército

Comando de Sanidad .....	66	-	-	-	-	-	-	-	-	-	66	-	-	-
Com.de Inst. Militares ...	32	2	-	-	-	-	32	2	-	-	-	-	-	-

## MINIST.DE OBRAS Y SERVICIOS PUBL.

## Secret.de Est.de Comunic.

Ente Nac.de Radiodif.y Telev	89	47	-	-	-	-	-	-	-	-	-	-	89	47
------------------------------	----	----	---	---	---	---	---	---	---	---	---	---	----	----

## P R O V I N C I A L

## MINIST.PROV.DE EDUCACION

Direc.Prov.de Educación...	12.792	1.588	3.448	685	498	24	5.719	165	446	25	2.065	473	616	216
----------------------------	--------	-------	-------	-----	-----	----	-------	-----	-----	----	-------	-----	-----	-----

## MINIST.PROV.DE BIEN.SOCIAL.

Direc.Prov.de Salud Pública y Asistencia Social ..	941	55	-	-	-	-	-	-	-	-	936	54	5	1
--	-----	----	---	---	---	---	---	---	---	---	-----	----	---	---

## M U N I C I P A L

## MUNICIPALIDADES

Direc.Mun.de Cultura .....	298	59	-	-	-	-	49	-	-	-	-	-	249	59
Direc.Mun.de Salud Pública	434	127	-	-	-	-	-	-	-	-	434	127	-	-

## P R I V A D A

## MINIST.DE CULT. Y EDUCACION

Establecim. Autónomos ....	1.086	343	251	38	-	-	144	2	-	-	691	303	-	-
Sup.Nac.de Ens. Privada ..	16.752	1.763	10.221	1.435	-	-	5.098	121	45	15	1.183	171	205	21

## MINIST.PROVIN.DE EDUCACION

Direc.Prov.de Ens.Privada.	140	-	-	-	-	-	140	-	-	-	-	-	-	-
----------------------------	-----	---	---	---	---	---	-----	---	---	---	---	---	---	---



SERIES HISTORICAS

1964 1927 1963  
1938 1941 1950  
1960 1962 1945  
1972 1965  
1918 1930  
1947 1971 1961  
1960 1965 1944  
1966 1969 1970



## ESTABLECIMIENTOS - AÑO 1968-1972

NIVEL EDUCATIVO	A Ñ O				
	1968	1969	1970	1971	1972
ESTABLECIMIENTOS .....	36.134	36.932	37.499	37.598	38.636
EDUCACION PRE-PRIMARIA .....	3.340	3.668	3.808	4.021	4.250
EDUCACION PRIMARIA .....	26.067	25.849	25.793	25.311	25.881
EDUCACION MEDIA .....	4.061	4.032	4.151	4.164	4.349
EDUCACION SUPERIOR .....	461	479	495	704	750
EDUCACION PARASISTEMATICA .....	2.205	2.904	3.252	3.398	3.406

## ALUMNOS MATRICULADOS POR SEXO - Años 1968-1972

NIVEL EDUCATIVO	A Ñ O				
	1968	1969	1970	1971	1972
ALUMNOS MATRICULADOS .....	5.213.990	5.315.836	5.453.192	5.598.932	5.745.040
EDUCACION PRE-PRIMARIA .....	184.037	210.709	223.251	240.617	259.509
EDUCACION PRIMARIA .....	3.546.177	3.600.787	3.632.050	3.671.451	3.699.007
EDUCACION MEDIA .....	901.612	924.806	974.826	1.007.537	1.058.945
EDUCACION SUPERIOR .....	267.301	271.496	274.634	321.782	351.287
EDUCACION PARASISTEMATICA .....	314.863	308.038	348.431	357.545	376.292
VARONES .....	2.637.739	2.678.173	2.733.317	2.807.001	2.896.147
EDUCACION PRE-PRIMARIA .....	90.938	103.738	110.302	119.486	129.321
EDUCACION PRIMARIA .....	1.849.328	1.867.745	1.879.846	1.899.145	1.915.615
EDUCACION MEDIA .....	425.188	438.676	461.508	482.281	510.304
EDUCACION SUPERIOR .....	156.467	158.463	157.383	177.400	189.898
EDUCACION PARASISTEMATICA .....	115.818	109.551	124.278	128.689	151.009
MUJERES .....	2.576.251	2.637.663	2.719.875	2.791.931	2.848.893
EDUCACION PRE-PRIMARIA .....	93.099	106.971	112.949	121.131	130.188
EDUCACION PRIMARIA .....	1.696.849	1.733.042	1.752.204	1.772.306	1.783.392
EDUCACION MEDIA .....	476.424	486.130	513.318	525.256	548.641
EDUCACION SUPERIOR .....	110.834	113.033	117.251	144.382	161.389
EDUCACION PARASISTEMATICA .....	199.045	198.487	224.153	228.856	225.283

## PERSONAL DOCENTE POR SEXO - Años 1968-1972

NIVEL EDUCATIVO	A Ñ O				
	1968	1969	1970	1971	1972
PERSONAL DOCENTE (*) .....	349.391	359.035	371.714	388.818	401.758
EDUCACION PRE-PRIMARIA .....	9.670	10.065	11.639	12.702	13.695
EDUCACION PRIMARIA .....	184.561	188.245	193.213	198.610	202.596
EDUCACION MEDIA .....	126.106	129.232	132.721	138.157	143.234
EDUCACION SUPERIOR .....	19.781	21.336	22.477	26.971	29.804
EDUCACION PARASISTEMATICA .....	9.273	10.157	11.664	12.378	12.429
VARONES .....	85.251	86.385	87.876	91.787	95.072
EDUCACION PRE-PRIMARIA .....	34	37	81	23	43
EDUCACION PRIMARIA .....	17.890	17.834	17.853	18.012	18.045
EDUCACION MEDIA .....	50.661	51.137	51.348	52.905	54.408
EDUCACION SUPERIOR .....	14.332	14.752	15.588	17.656	19.283
EDUCACION PARASISTEMATICA .....	2.334	2.625	3.006	3.191	3.293
MUJERES .....	264.140	272.650	283.838	297.031	306.686
EDUCACION PRE-PRIMARIA .....	9.636	10.028	11.558	12.679	13.652
EDUCACION PRIMARIA .....	166.671	170.411	175.360	180.598	184.551
EDUCACION MEDIA .....	75.445	78.095	81.373	85.252	88.826
EDUCACION SUPERIOR .....	5.449	6.584	6.889	9.315	10.521
EDUCACION PARASISTEMATICA .....	6.939	7.532	8.658	9.187	9.136

(\*) En Educación Media, Superior y Parasistemática, los datos consignados corresponden exclusivamente a "Profesores".  
 NOTA: Los datos correspondientes a los años 1969/1972 son provisionales



## E D U C A C I O N P R E - P R I M A R I A

T O T A L D E:	A Ñ O				
	1968	1969	1970	1971	1972
JARDINES DE INFANTES .....	3.340	3.668	3.808	4.021	4.250
ALUMNOS MATRICULADOS .....	184.037	210.709	223.251	240.617	259.509
PERSONAL DOCENTE .....	9.670	10.065	11.639	12.702	13.695

## E D U C A C I O N P R I M A R I A

T O T A L D E:	A Ñ O				
	1968	1969	1970	1971	1972
ESCUELAS .....	26.067	25.849	25.793	25.311	25.881
ALUMNOS MATRICULADOS .....	3.546.177	3.600.787	3.632.050	3.671.451	3.699.007
PERSONAL DOCENTE .....	184.561	188.245	193.213	198.610	202.596
<u>EDAD ESCOLAR</u>					
ESCUELAS .....	19.940	20.095	20.184	20.372	20.500
ALUMNOS MATRICULADOS .....	3.312.979	3.376.119	3.409.655	3.465.499	3.486.477
PERSONAL DOCENTE .....	172.229	176.592	181.259	186.720	190.152
<u>EDAD POST-ESCOLAR</u>					
<u>Escuelas para Adultos de Nivel Primario</u>					
ESCUELAS .....	1.283	1.260	1.464	1.622	1.301
ALUMNOS MATRICULADOS .....	113.006	108.337	112.687	117.327	108.721
PERSONAL DOCENTE .....	7.488	7.156	7.749	8.431	7.871
<u>Centros Educativos de Nivel Primario</u>					
CENTROS .....	4.844	4.494	4.145	3.317	4.080
ALUMNOS MATRICULADOS .....	120.192	116.331	109.708	88.625	103.809
PERSONAL DOCENTE .....	4.844	4.497	4.205	3.459	4.573

## E D U C A C I O N M E D I A

T O T A L D E:	A Ñ O				
	1968	1969	1970	1971	1972
ESTABLECIMIENTOS .....	4.061	4.032	4.151	4.164	4.349
ALUMNOS MATRICULADOS .....	901.612	924.806	974.826	1.007.537	1.058.945
PROFESORES .....	126.106	129.232	132.721	138.157	143.234
<u>CICLO BASICO - BACHILLERATOS</u>					
ESTABLECIMIENTOS .....	950	940	1.734	1.647	1.741
ALUMNOS MATRICULADOS .....	198.081	211.537	403.282	404.668	410.532
PROFESORES .....	30.550	31.947	56.242	58.120	58.785
<u>NORMAL</u>					
ESTABLECIMIENTOS .....	826	823	5	-	-
ALUMNOS MATRICULADOS .....	205.202	194.190	566	-	-
PROFESORES .....	25.043	25.702	192	-	-
<u>COMERCIAL</u>					
ESTABLECIMIENTOS .....	1.043	1.037	1.130	1.203	1.265
ALUMNOS MATRICULADOS .....	226.193	240.264	271.142	292.168	320.321
PROFESORES .....	33.456	34.297	36.842	39.865	43.016
<u>TECNICA INDUSTRIAL</u>					
ESTABLECIMIENTOS .....	445	442	445	461	482
ALUMNOS MATRICULADOS .....	130.666	137.288	147.994	158.863	171.116
PROFESORES .....	22.155	22.410	23.041	23.871	24.870
<u>TECNICA PROFESIONAL</u>					
ESTABLECIMIENTOS .....	552	544	583	588	585
ALUMNOS MATRICULADOS .....	106.974	106.718	114.936	114.946	118.229
PROFESORES .....	10.552	10.376	11.570	11.444	11.220
<u>AGROPECUARIA</u>					
ESTABLECIMIENTOS .....	59	53	62	72	87
ALUMNOS MATRICULADOS .....	3.936	4.375	4.914	5.427	7.021
PROFESORES .....	585	796	888	1.050	1.465

NOTA: Los datos correspondientes a los años 1969/1972 son provisionales.



## Educación Media (Conclusión)

T O T A L D E:	A Ñ O				
	1968	1969	1970	1971	1972
<u>ARTISTICA</u>					
ESTABLECIMIENTOS .....	97	101	101	103	106
ALUMNOS MATRICULADOS .....	17.586	18.606	20.143	19.655	20.385
PROFESORES .....	1.899	1.928	2.162	2.233	2.443
<u>ASISTENCIAL</u>					
ESTABLECIMIENTOS .....	77	72	71	63	57
ALUMNOS MATRICULADOS .....	5.637	4.663	4.621	4.286	3.867
PROFESORES .....	1.303	1.224	1.225	986	826
<u>ESPECIAL</u>					
ESTABLECIMIENTOS .....	21	20	20	27	26
ALUMNOS MATRICULADOS .....	7.337	7.165	7.228	7.524	7.474
PROFESORES .....	463	552	559	588	609

E D U C A C I O N   S U P E R I O R  
U N I V E R S I T A R I A

T O T A L D E:	A Ñ O				
	1968	1969	1970	1971	1972
UNIVERSIDADES .....	36	38	38	40	41
Nacionales .....	9	10	10	10	12
Provinciales .....	4	4	4	6	5
Privadas .....	23	24	24	24	24
FACULTADES .....	270	273	280	309	345
Universidades Nacionales .....	131	123	125	145	179
Universidades Provinciales .....	16	18	18	20	17
Universidades Privadas .....	123	132	137	144	149
ALUMNOS MATRICULADOS .....	236.452	238.015	236.515	269.912	297.529
Universidades Nacionales .....	209.458	202.921	198.656	225.671	245.789
Universidades Provinciales .....	2.283	2.961	3.268	4.136	6.625
Universidades Privadas .....	24.711	32.133	34.591	40.105	45.115
PROFESORES .....	14.074	15.478	16.004	18.114	19.805
Universidades Nacionales .....	8.329	8.558	8.823	9.959	10.900
Universidades Provinciales .....	469	613	642	767	910
Universidades Privadas .....	5.276	6.307	6.539	7.388	7.995

E X T R A U N I V E R S I T A R I A

T O T A L D E:	A Ñ O				
	1968	1969	1970	1971	1972
ESTABLECIMIENTOS .....	191	206	215	395	405
ALUMNOS MATRICULADOS .....	30.849	33.481	38.119	51.870	53.758
Profesorados .....	25.455	26.955	31.107	44.680	45.216
Otras Especialidades Docentes .....	-	-	-	913	506
Especialidades No Docentes .....	3.739	4.517	5.139	4.446	5.869
Artística .....	1.655	2.009	2.873	1.831	2.167
PROFESORES .....	5.707	5.858	6.473	8.857	9.999

E D U C A C I O N   P A R A S I S T E M A T I C A

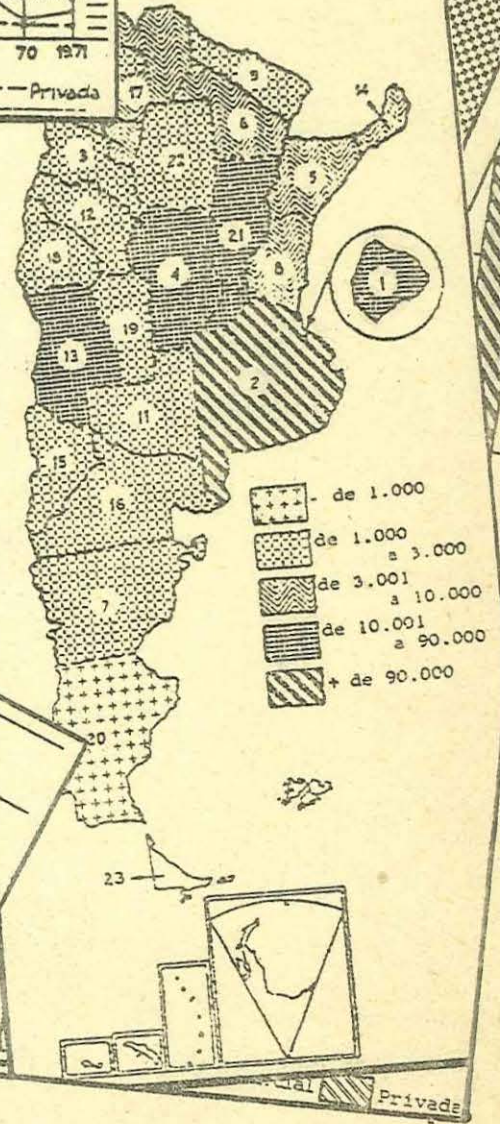
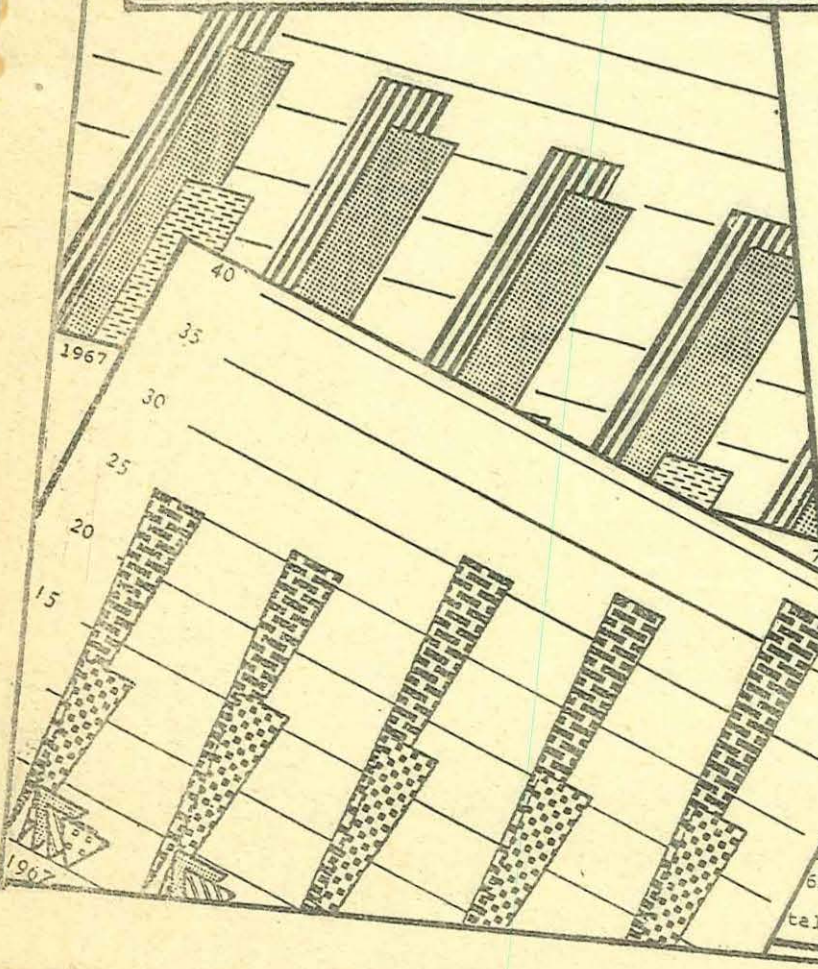
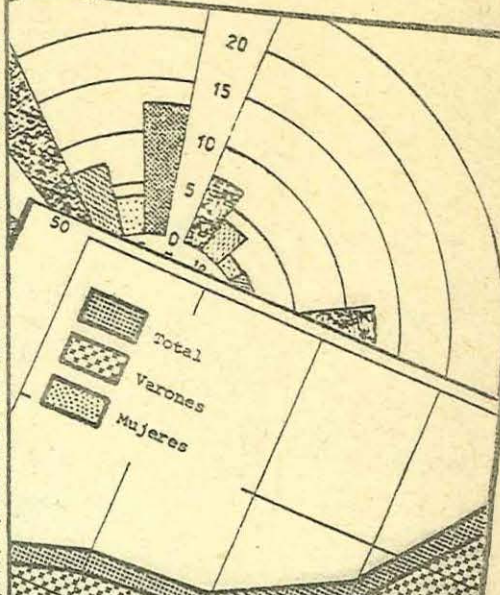
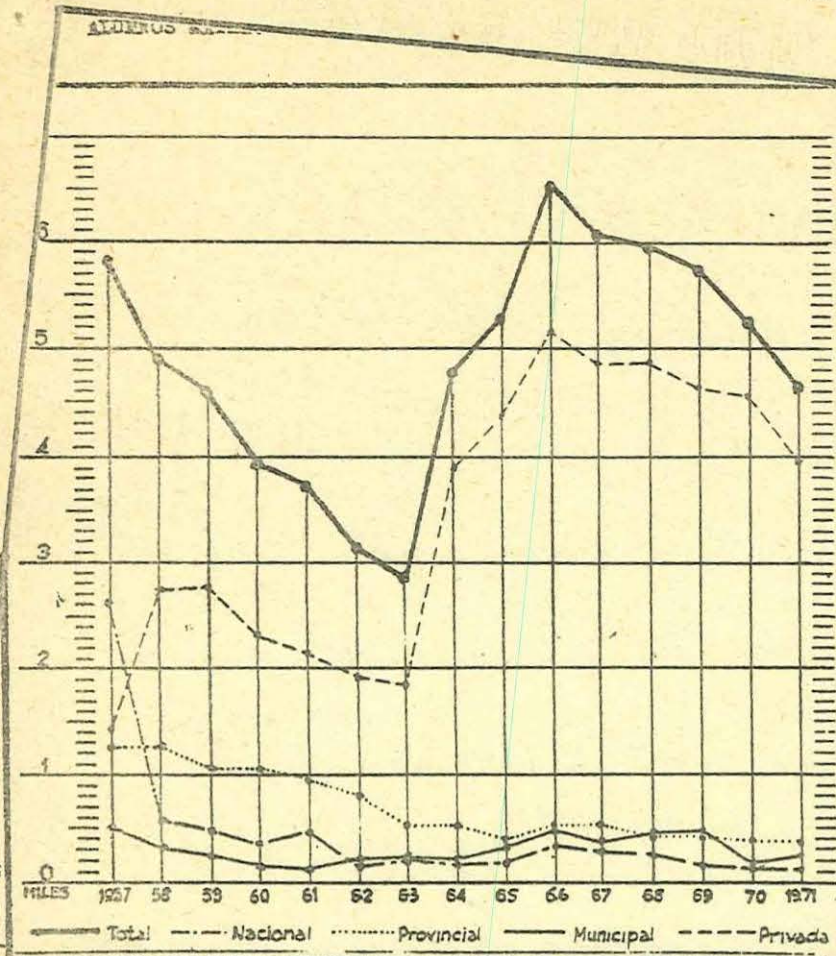
T O T A L D E:	A Ñ O				
	1968	1969	1970	1971	1972
ESTABLECIMIENTOS .....	2.205	2.904	3.252	3.398	3.406
Educación Media .....	2.188	2.887	3.231	3.378	3.385
Educación Superior .....	17	17	21	20	21
ALUMNOS MATRICULADOS .....	314.863	308.038	348.431	357.545	376.292
Educación Media .....	311.125	304.731	345.950	354.976	373.401
Educación Superior .....	3.738	3.307	2.481	2.569	2.891
PROFESORES .....	9.273	10.157	11.664	12.378	12.429
Educación Media .....	9.085	10.003	11.516	12.217	12.265
Educación Superior .....	188	154	148	161	164

NOTA: Los datos correspondientes a los años 1969/1972 son provisionales.

La EDUCACION PARASISTEMATICA comprende todos aquellos cursos oficiales y privados que, por sus características en cuanto a duración, articulación y contenidos, no forman parte del sistema educativo formal.



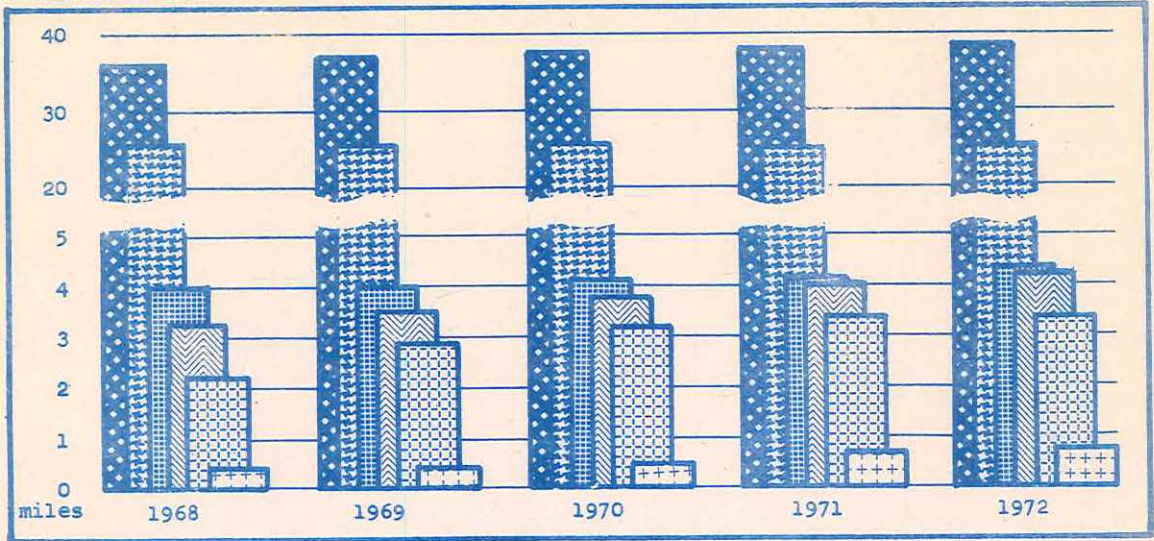
# REPRESENTACIONES GRAFICAS



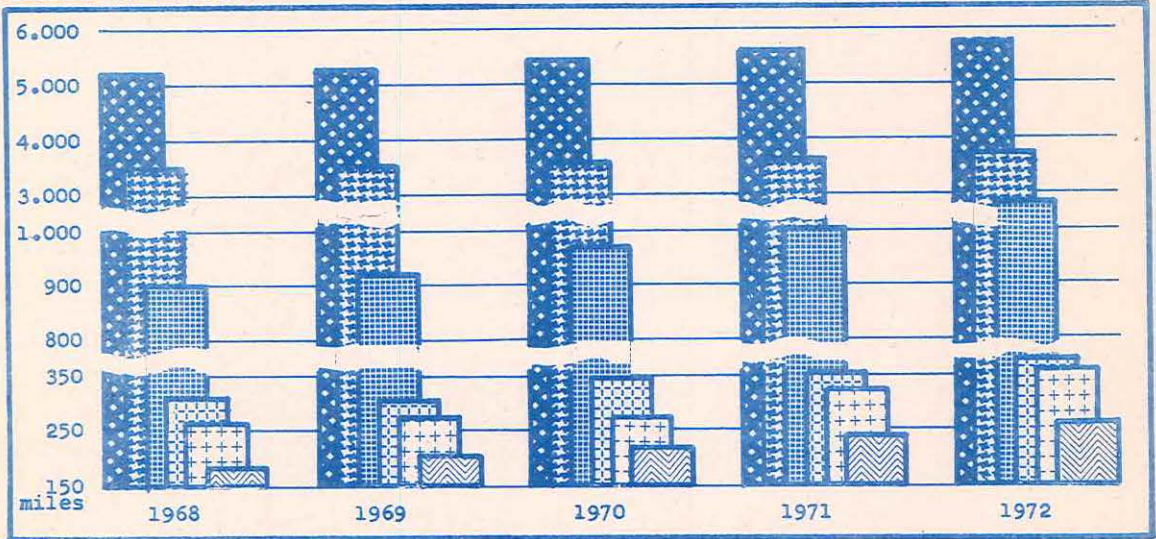


TOTALES GENERALES

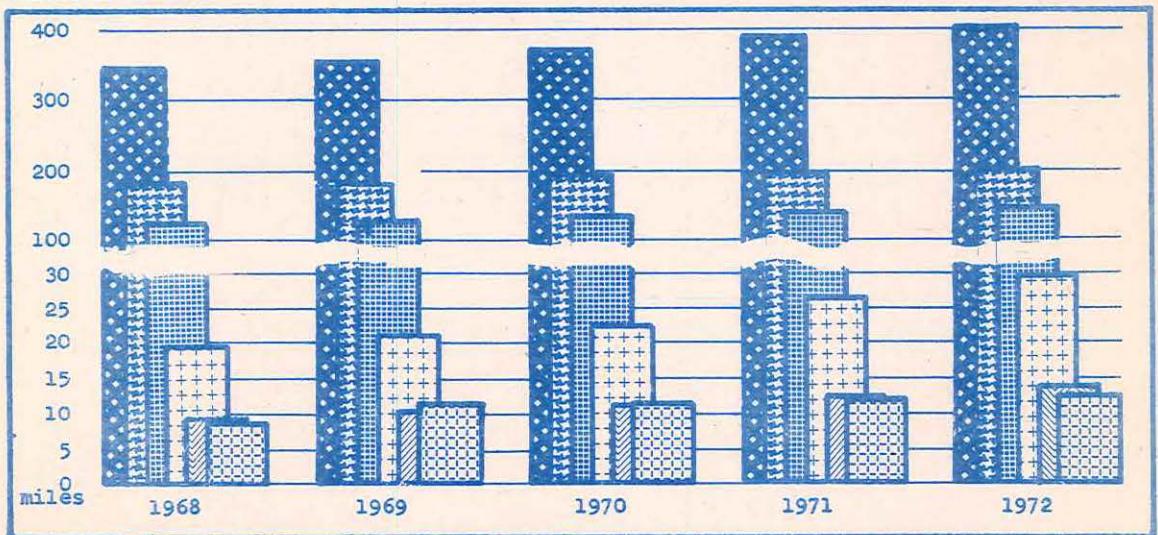
ESTABLECIMIENTOS



ALUMNOS MATRICULADOS



PERSONAL DOCENTE

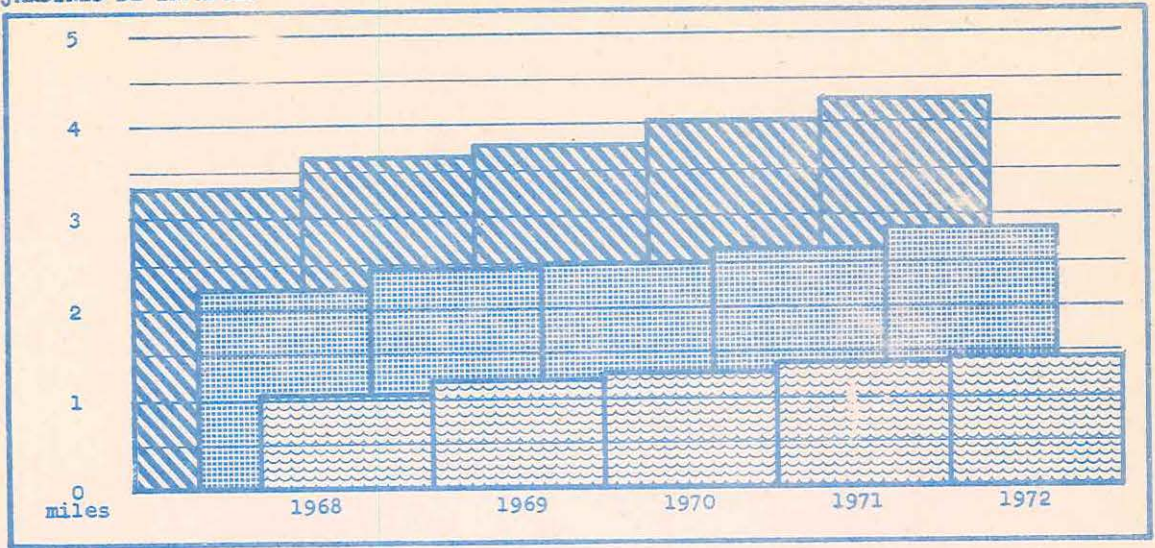


 Total
  Pre-Primaria
  Primaria
  Media
  Superior
  Parasistemática

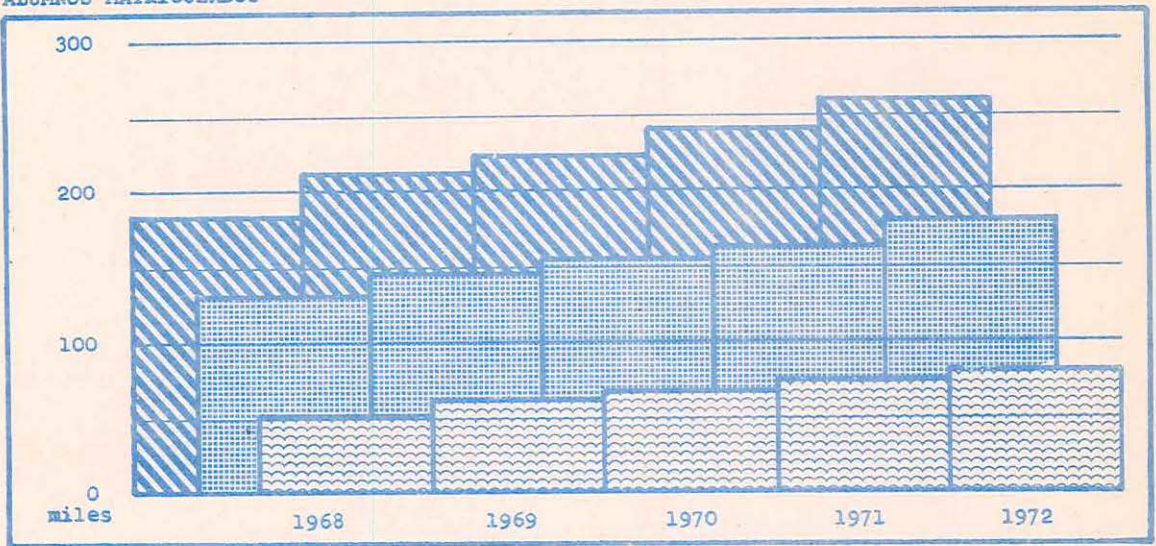


EDUCACION PRE-PRIMARIA

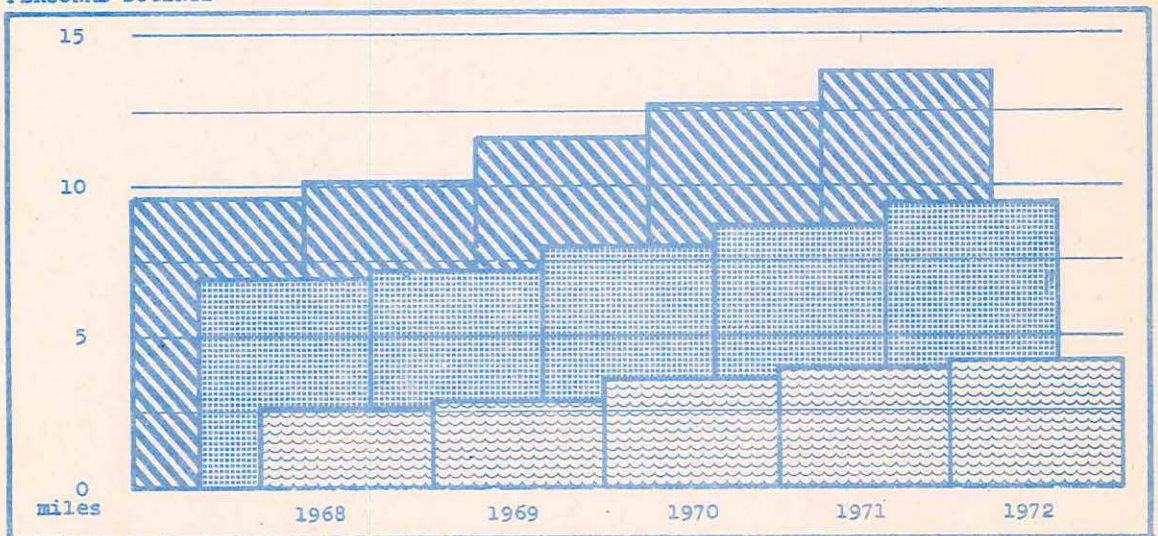
JARDINES DE INFANTES



ALUMNOS MATRICULADOS



PERSONAL DOCENTE



Total



Oficial

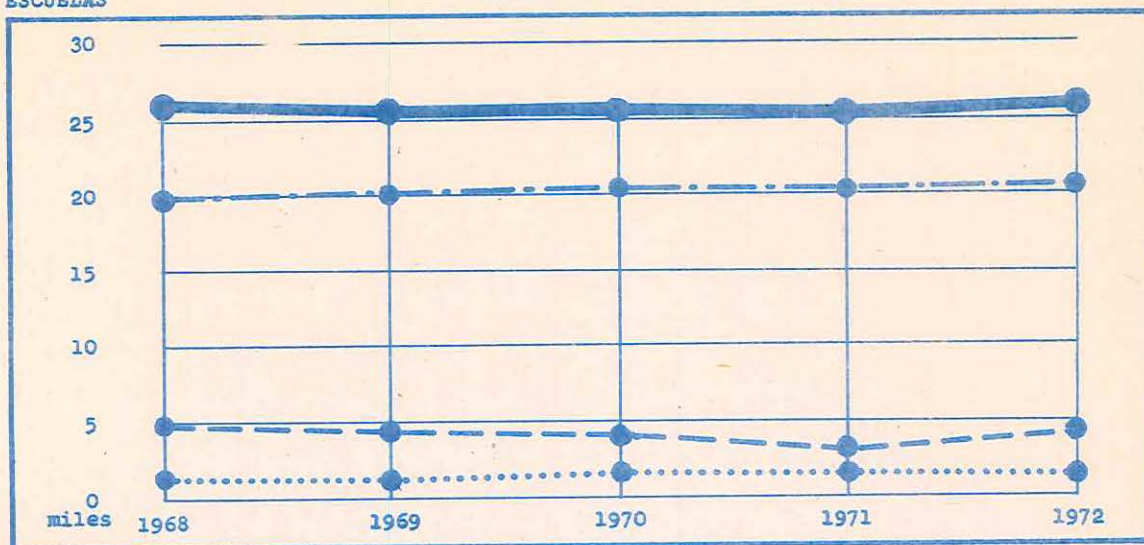


Privada

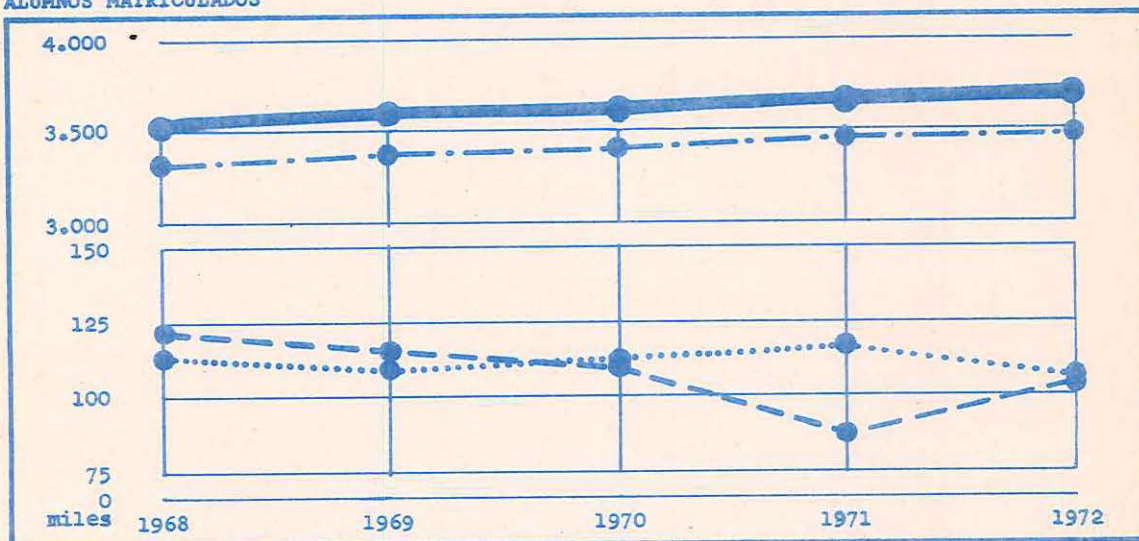


## EDUCACION PRIMARIA

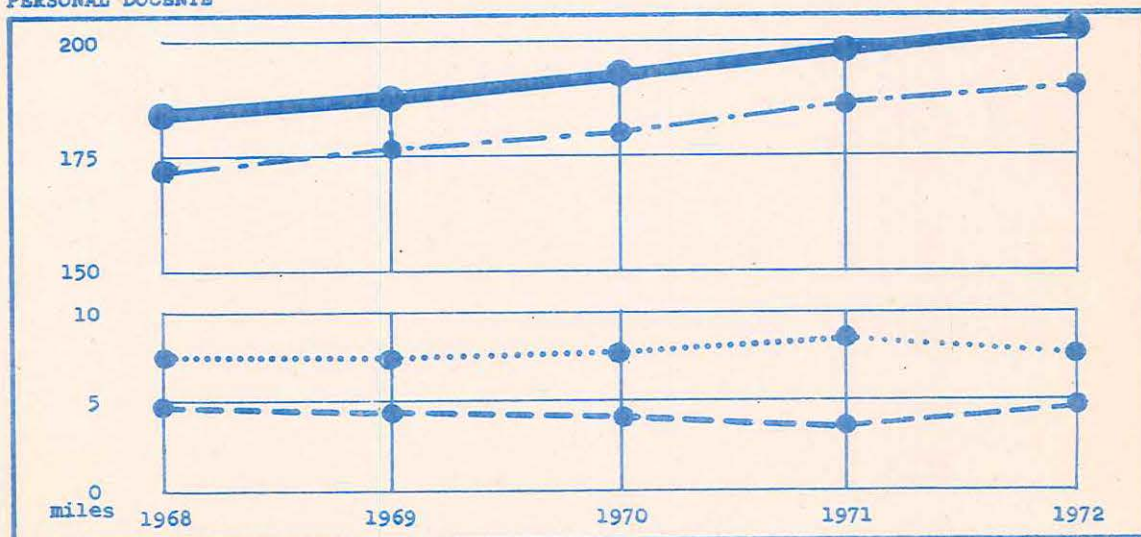
## ESCUELAS



## ALUMNOS MATRICULADOS



## PERSONAL DOCENTE

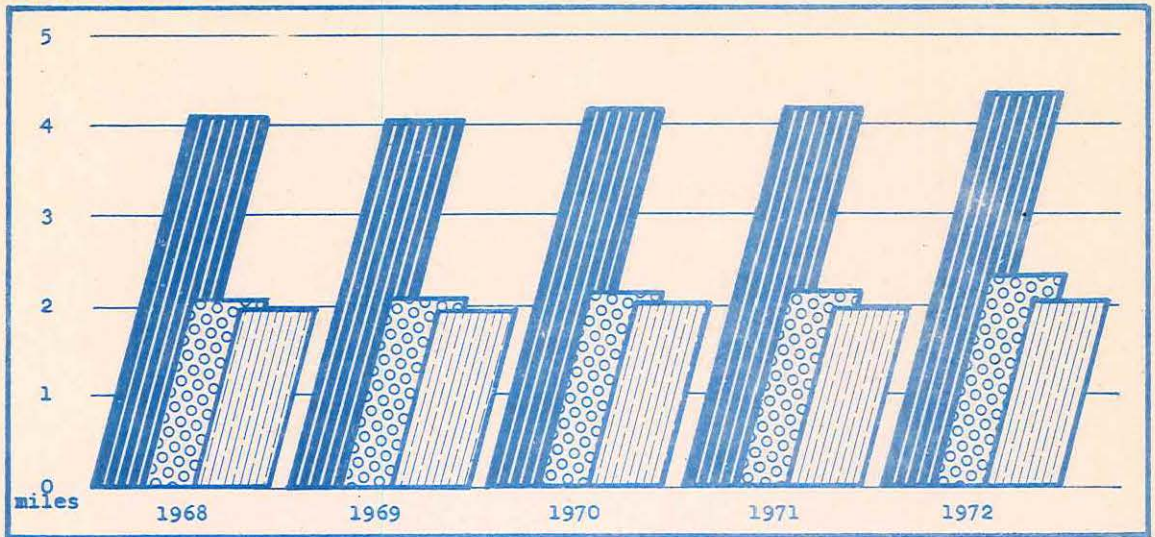


— Total      - - - Edad Escolar      ..... Escuelas para Adultos de Nivel Primario  
 - . - Centros Educativos de Nivel Primario

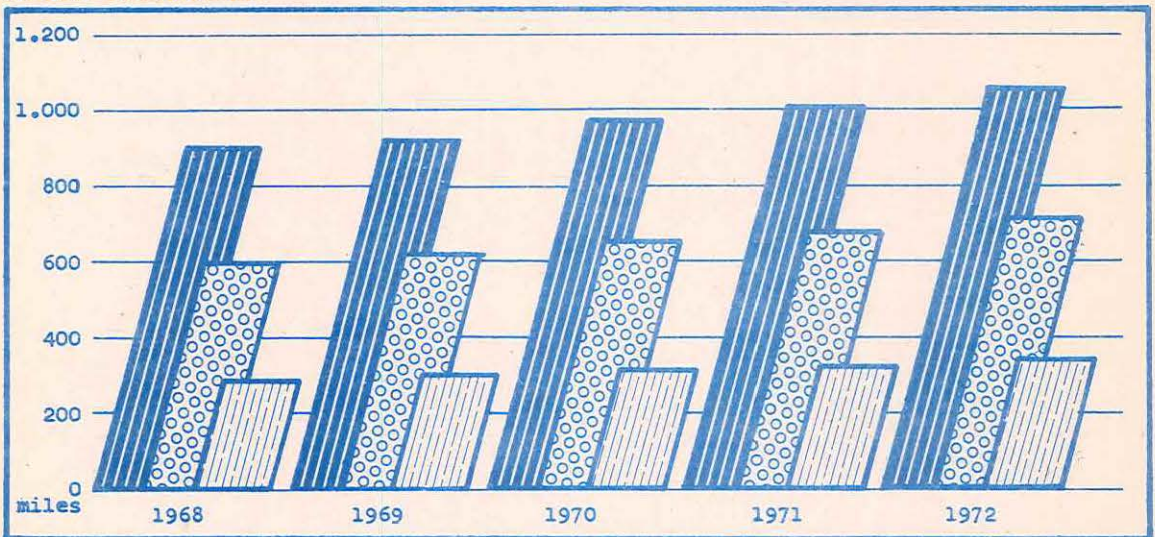


EDUCACION MEDIA

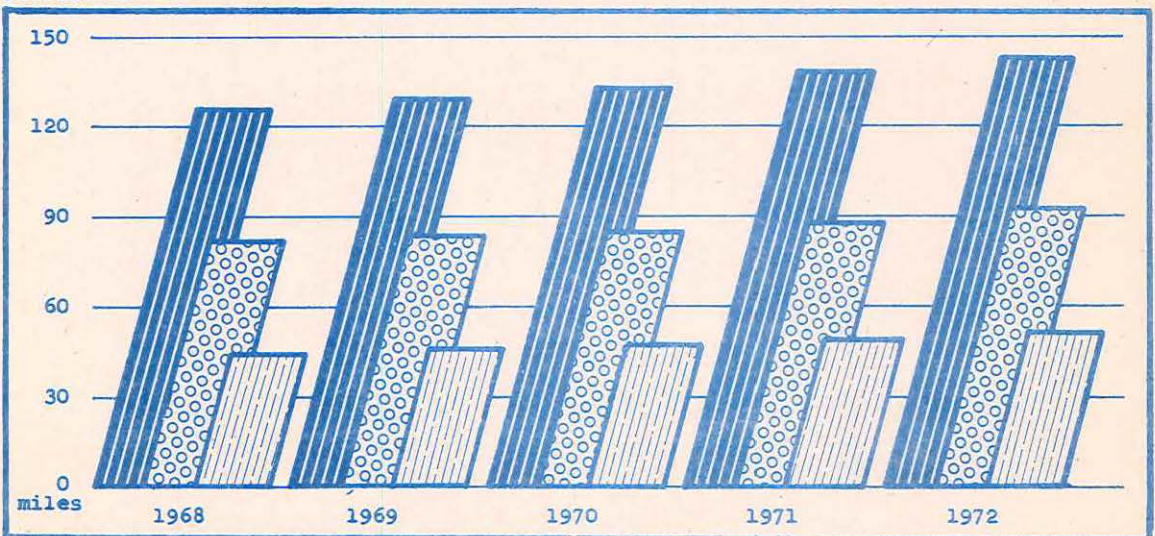
## ESTABLECIMIENTOS



## ALUMNOS MATRICULADOS



## PROFESORES



Total



Oficial

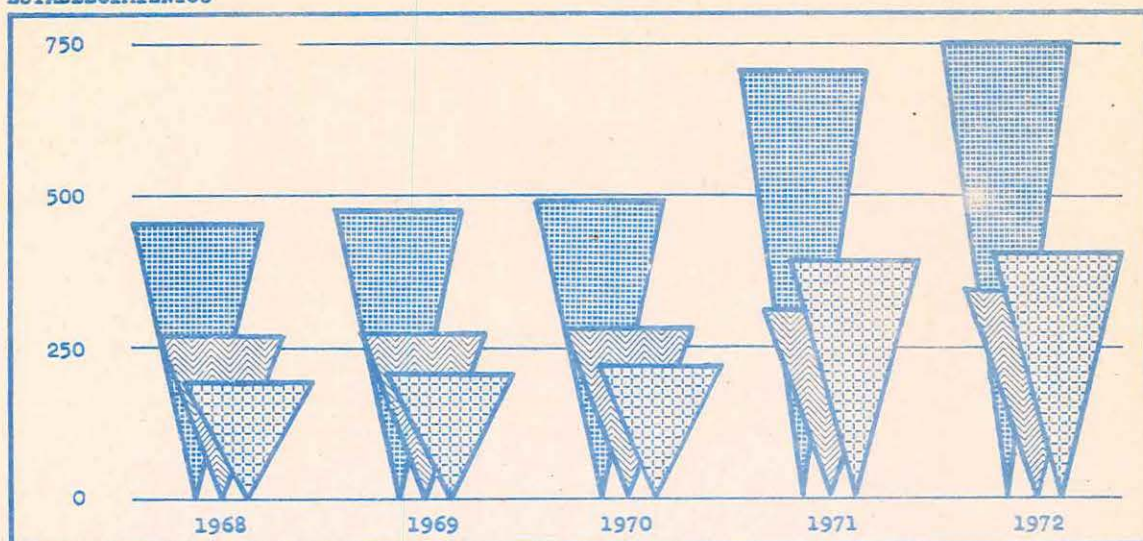


Privada

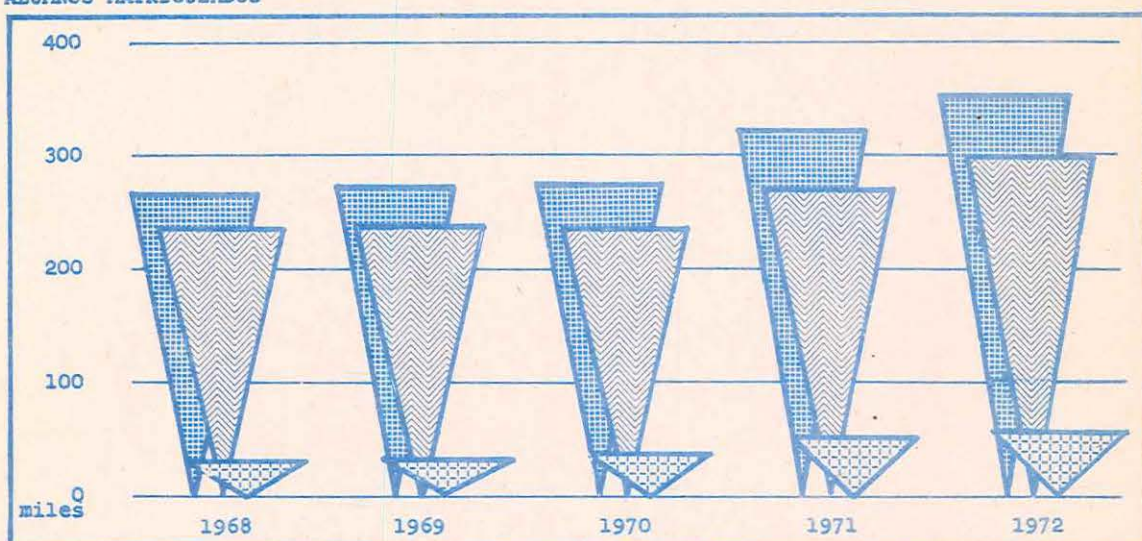


## EDUCACION SUPERIOR

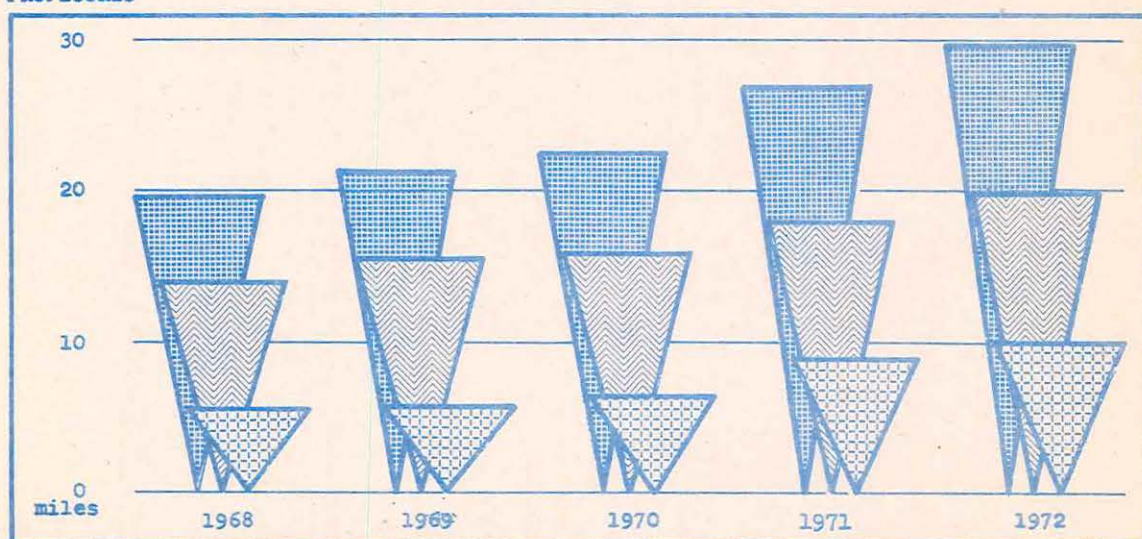
## ESTABLECIMIENTOS



## ALUMNOS MATRICULADOS



## PROFESORES



Total



Universitaria

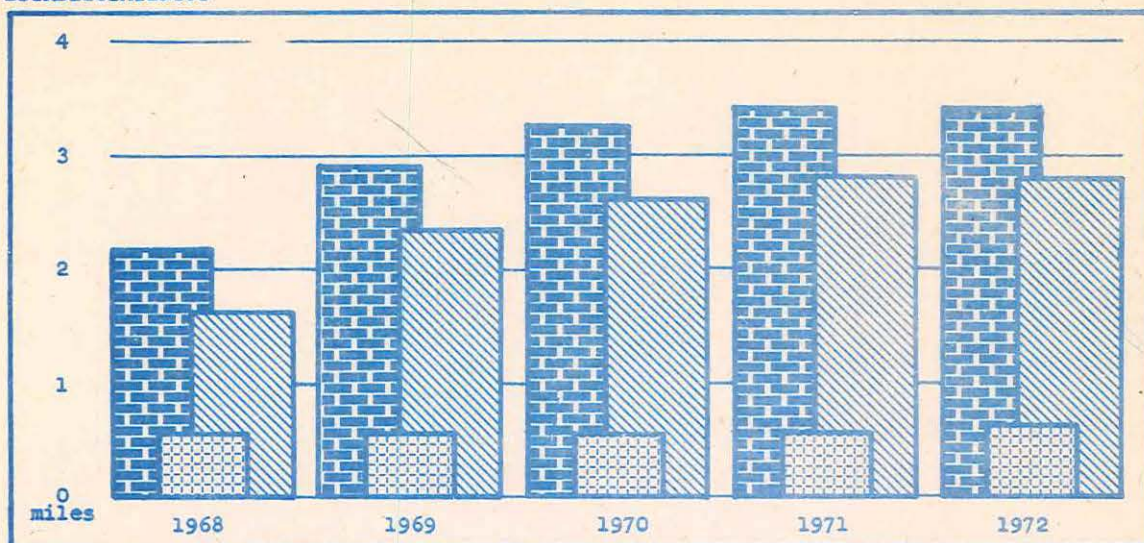


Extra-Universitaria

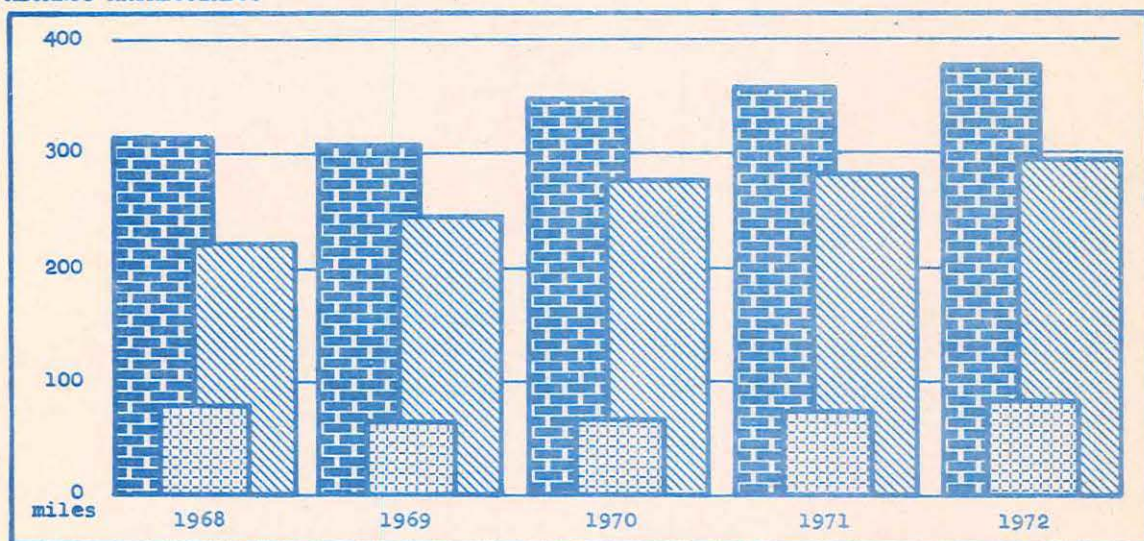


EDUCACION PARASISTEMATICA

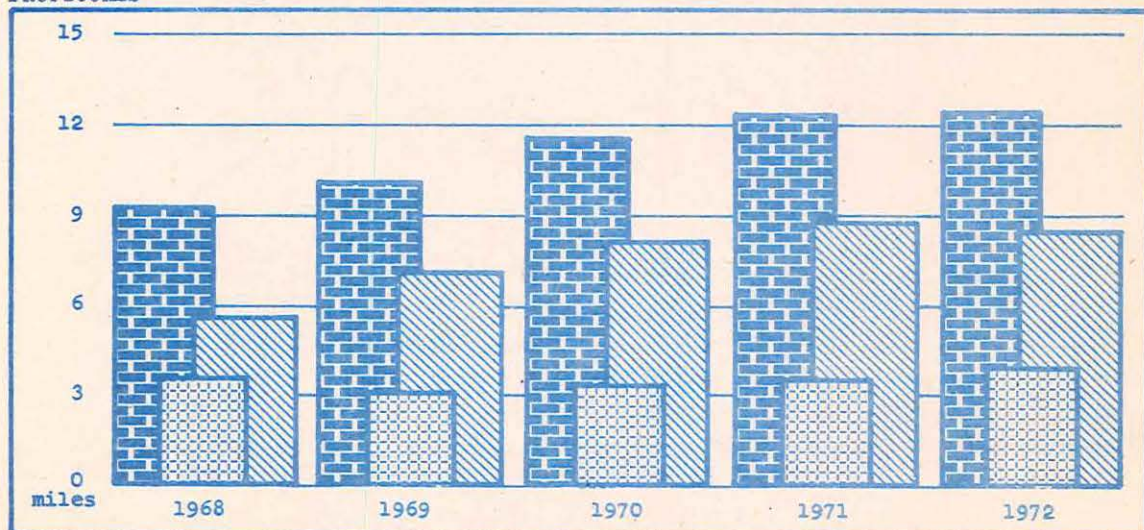
## ESTABLECIMIENTOS



## ALUMNOS MATRICULADOS



## PROFESORES



Total

Oficial

Privada



El contenido de este folleto  
fue preparado y realizado por el  
DEPARTAMENTO DE ESTADISTICA EDUCATIVA  
Avda. Eduardo Madero 235 - 1er. piso  
Buenos Aires

Solicitamos canje  
Um Austausch  
Pedimos permuta  
We wish to establish exchange  
Nous vous prions d'établir échange  
Desideriamo permutare