



REPUBLICA ARGENTINA  
MINISTERIO DE CULTURA Y EDUCACION

1971

**E**STADISTICA  
EDUCATIVA

DEPARTAMENTO DE ESTADISTICA EDUCATIVA  
Avda. E. Madero 235 - 1er. piso - Buenos Aires

**1971**

**ESTADISTICA**

**EDUCATIVA**

(Cifras Provisionales al 30 de Junio)

BUENOS AIRES

Diciembre de 1971



Presidente de la Nación Argentina  
Teniente General D. ALEJANDRO AGUSTIN LANUSSE

Ministro de Cultura y Educación  
Doctor GUSTAVO MALEK

Subsecretario de Educación  
Dr. HUMBERTO EDUARDO ROCA

I N D I C E

Pág.

PROLOGO ..... 1

SERIES HISTORICAS - Años 1967-1971

Establecimientos ..... 5  
Alumnos matriculados por sexo ..... 5  
Personal docente por sexo ..... 5

Educación Pre-Primaria  
Jardines de Infantes, alumnos matriculados, personal docente ..... 6

Educación Primaria  
Escuelas, alumnos matriculados, personal docente ..... 6

Educación Media  
Establecimientos, alumnos matriculados, profesores ..... 6

Educación Superior  
Universitaria - Facultades, alumnos matriculados, profesores ..... 7  
Extrauniversitaria - Establecimientos, alumnos matriculados, profesores ..... 7

Educación Parasistemática  
Establecimientos, alumnos matriculados, profesores ..... 7

REPRESENTACIONES GRAFICAS

Totales Generales ..... 11  
Educación Pre-Primaria ..... 13  
Educación Primaria ..... 19  
Educación Media ..... 17  
Educación Superior ..... 19  
Educación Parasistemática ..... 21

RESUMENES

LA EDUCACION EN LA REPUBLICA ARGENTINA ..... 25  
Establecimientos por dependencia ..... 26  
Establecimientos por jurisdicción ..... 27  
Alumnos matriculados por sexo ..... 30  
Alumnos matriculados por dependencia ..... 31  
Alumnos matriculados por jurisdicción ..... 32  
Docentes por sexo ..... 36  
Docentes por dependencia ..... 37  
Docentes por jurisdicción ..... 38

CLASIFICACION POR DEPENDENCIA

Establecimientos por nivel ..... 41  
Alumnos matriculados por nivel ..... 42  
Personal docente por nivel ..... 43

Educación Pre-Primaria  
Jardines de Infantes, secciones, alumnos matriculados, docentes ..... 46

Educación Primaria  
Escuelas, grados, alumnos matriculados, docentes ..... 47

Educación Media  
Establecimientos, divisiones, alumnos matriculados, profesores ..... 48



	Pág.
<u>Educación Superior</u>	
<u>Universitaria</u> - Facultades, alumnos matriculados, profesores .....	49
<u>Extrauniversitaria</u> - Establecimientos, alumnos matriculados, profesores .....	50
<u>Educación Parasistemática</u>	
Establecimientos, alumnos matriculados, profesores .....	52
<u>CLASIFICACION POR TIPO DE ESCUELA</u>	
Educación Primaria .....	53
Educación Media .....	54
<u>CLASIFICACION POR SU UBICACION EN ZONA URBANA O RURAL</u>	
Educación Primaria .....	55
<u>ALUMNOS MATRICULADOS POR ESPECIALIDAD</u>	
<u>Educación Superior</u>	
<u>Universitaria</u>	
Ciencias Médicas .....	56
Ciencias Básicas y Tecnológicas .....	57
Ciencias Sociales .....	58
Humanidades .....	59
<u>Extrauniversitaria</u>	
Profesorados, Otras Especialidades Docentes, Especialidades No Docentes, Artística ....	60
<u>CLASIFICACION POR JURISDICCION TERRITORIAL</u>	
<u>Capital Federal</u>	
I - EDUCACION PRE-PRIMARIA Y PRIMARIA	
I.1 - Resumen por dependencia y tipo de escuela .....	63
II - EDUCACION MEDIA	
II.1 - Resumen por dependencia y modalidad .....	64
III - EDUCACION SUPERIOR	
III.1 - Resumen por dependencia y tipo de establecimiento .....	67
IV - EDUCACION PARASISTEMATICA	
IV.1 - Resumen por dependencia y tipo de establecimiento .....	69
<u>Buenos Aires</u>	
I - EDUCACION PRE-PRIMARIA Y PRIMARIA	
I.1 - Resumen por dependencia y tipo de escuela .....	75
I.2 - Escuelas, alumnos matriculados y personal docente por partido .....	76
II - EDUCACION MEDIA	
II.1 - Resumen por dependencia y modalidad .....	78
II.2 - Establecimientos por partido .....	80
II.3 - Alumnos matriculados por partido .....	83
II.4 - Profesores por partido .....	84
III - EDUCACION SUPERIOR	
III.1 - Resumen por dependencia y tipo de establecimiento .....	87
III.2 - Establecimientos, alumnos matriculados y profesores por partido .....	90
IV - EDUCACION PARASISTEMATICA	
IV.1 - Resumen por dependencia y tipo de establecimiento .....	91
IV.2 - Establecimientos, alumnos matriculados y profesores por partido .....	92
<u>Catamarca</u>	
I - EDUCACION PRE-PRIMARIA Y PRIMARIA	
I.1 - Resumen por dependencia y tipo de escuela .....	95
I.2 - Escuelas, alumnos matriculados y personal docente por departamento .....	96



	Pág.
II - EDUCACION MEDIA	
II.1 - Resumen por dependencia y modalidad .....	96
II.2 - Establecimientos por departamento .....	97
II.3 - Alumnos matriculados por departamento .....	98
II.4 - Profesores por departamento .....	98
III - EDUCACION SUPERIOR	
III.1 - Resumen por dependencia y tipo de establecimiento .....	98
III.2 - Establecimientos, alumnos matriculados y profesores por departamento ....	99
IV - EDUCACION PARASISTEMATICA	
IV.1 - Resumen por dependencia y tipo de establecimiento .....	99
IV.2 - Establecimientos, alumnos matriculados y profesores por departamento ....	99
<u>Córdoba</u>	
I - EDUCACION PRE-PRIMARIA Y PRIMARIA	
I.1 - Resumen por dependencia y tipo de escuela .....	103
I.2 - Escuelas, alumnos matriculados y personal docente por departamento .....	104
II - EDUCACION MEDIA	
II.1 - Resumen por dependencia y modalidad .....	105
II.2 - Establecimientos por departamento .....	107
II.3 - Alumnos matriculados por departamento .....	108
II.4 - Profesores por departamento .....	108
III - EDUCACION SUPERIOR	
III.1 - Resumen por dependencia y tipo de establecimiento .....	109
III.2 - Establecimientos, alumnos matriculados y profesores por departamento ....	110
IV - EDUCACION PARASISTEMATICA	
IV.1 - Resumen por dependencia y tipo de establecimiento .....	111
IV.2 - Establecimientos, alumnos matriculados y profesores por departamento ....	111
<u>Corrientes</u>	
I - EDUCACION PRE-PRIMARIA Y PRIMARIA	
I.1 - Resumen por dependencia y tipo de escuela .....	115
I.2 - Escuelas, alumnos matriculados y personal docente por departamento .....	116
II - EDUCACION MEDIA	
II.1 - Resumen por dependencia y modalidad .....	116
II.2 - Establecimientos por departamento .....	118
II.3 - Alumnos matriculados por departamento .....	119
II.4 - Profesores por departamento .....	119
III - EDUCACION SUPERIOR	
III.1 - Resumen por dependencia y tipo de establecimiento .....	120
III.2 - Establecimientos, alumnos matriculados y profesores por departamento ....	120
IV - EDUCACION PARASISTEMATICA	
IV.1 - Resumen por dependencia y tipo de establecimiento .....	121
IV.2 - Establecimientos, alumnos matriculados y profesores por departamento ....	121
<u>Chaco</u>	
I - EDUCACION PRE-PRIMARIA Y PRIMARIA	
I.1 - Resumen por dependencia y tipo de escuela .....	125
I.2 - Escuelas, alumnos matriculados y personal docente por partido .....	126
II - EDUCACION MEDIA	
II.1 - Resumen por dependencia y modalidad .....	126
II.2 - Establecimientos por partido .....	128
II.3 - Alumnos matriculados por partido .....	128
II.4 - Profesores por partido .....	129
III - EDUCACION SUPERIOR	
III.1 - Resumen por dependencia y tipo de establecimiento .....	129
III.2 - Establecimientos, alumnos matriculados y profesores por partido .....	130



	Pág.
IV - EDUCACION PARASISTEMATICA	
IV.1 - Resumen por dependencia y tipo de establecimiento .....	130
IV.2 - Establecimientos, alumnos matriculados y profesores por partido .....	130
<u>Chubut</u>	
I - EDUCACION PRE-PRIMARIA Y PRIMARIA	
I.1 - Resumen por dependencia y tipo de escuela .....	133
I.2 - Escuelas, alumnos matriculados y personal docente por departamento .....	134
II - EDUCACION MEDIA	
II.1 - Resumen por dependencia y modalidad .....	134
II.2 - Establecimientos por departamento .....	135
II.3 - Alumnos matriculados por departamento .....	135
II.4 - Profesores por departamento .....	136
III - EDUCACION SUPERIOR	
III.1 - Resumen por dependencia y tipo de establecimiento .....	136
III.2 - Establecimientos, alumnos matriculados y profesores por departamento .....	136
IV - EDUCACION PARASISTEMATICA	
IV.1 - Resumen por dependencia y tipo de establecimiento .....	137
IV.2 - Establecimientos, alumnos matriculados y profesores por departamento .....	137
<u>Entre Ríos</u>	
I - EDUCACION PRE-PRIMARIA Y PRIMARIA	
I.1 - Resumen por dependencia y tipo de escuela .....	141
I.2 - Escuelas, alumnos matriculados y personal docente por departamento .....	142
II - EDUCACION MEDIA	
II.1 - Resumen por dependencia y modalidad .....	142
II.2 - Establecimientos por departamento .....	144
II.3 - Alumnos matriculados por departamento .....	144
II.4 - Profesores por departamento .....	144
III - EDUCACION SUPERIOR	
III.1 - Resumen por dependencia y tipo de establecimiento .....	145
III.2 - Establecimientos, alumnos matriculados y profesores por departamento .....	145
IV - EDUCACION PARASISTEMATICA	
IV.1 - Resumen por dependencia y tipo de establecimiento .....	146
IV.2 - Establecimientos, alumnos matriculados y profesores por departamento .....	146
<u>Formosa</u>	
I - EDUCACION PRE-PRIMARIA Y PRIMARIA	
I.1 - Resumen por dependencia y tipo de escuela .....	149
I.2 - Escuelas, alumnos matriculados y personal docente por departamento .....	150
II - EDUCACION MEDIA	
II.1 - Resumen por dependencia y modalidad .....	150
II.2 - Establecimientos por departamento .....	151
II.3 - Alumnos matriculados por departamento .....	151
II.4 - Profesores por departamento .....	152
III - EDUCACION SUPERIOR	
III.1 - Resumen por dependencia y tipo de establecimiento .....	152
IV - EDUCACION PARASISTEMATICA	
IV.1 - Resumen por dependencia y tipo de establecimiento .....	152
IV.2 - Establecimientos, alumnos matriculados y profesores por departamento .....	152
<u>Jujuy</u>	
I - EDUCACION PRE-PRIMARIA Y PRIMARIA	
I.1 - Resumen por dependencia y tipo de escuela .....	155
I.2 - Escuelas, alumnos matriculados y personal docente por departamento .....	156
II - EDUCACION MEDIA	
II.1 - Resumen por dependencia y modalidad .....	156



	Pág.
II.2 - Establecimientos por departamento .....	157
II.3 - Alumnos matriculados por departamento .....	157
II.4 - Profesores por departamento .....	158
III - EDUCACION SUPERIOR	
III.1 - Resumen por dependencia y tipo de establecimiento .....	158
III.2 - Establecimientos, alumnos matriculados y profesores por departamento .....	158
IV - EDUCACION PARASISTEMATICA	
IV.1 - Resumen por dependencia y tipo de establecimiento .....	158
IV.2 - Establecimientos, alumnos matriculados y profesores por departamento .....	159
<u>La Pampa</u>	
I - EDUCACION PRE-PRIMARIA Y PRIMARIA	
I.1 - Resumen por dependencia y tipo de escuela .....	163
I.2 - Escuelas, alumnos matriculados y personal docente por departamento .....	164
II - EDUCACION MEDIA	
II.1 - Resumen por dependencia y modalidad .....	164
II.2 - Establecimientos por departamento .....	165
II.3 - Alumnos matriculados por departamento .....	166
II.4 - Profesores por departamento .....	166
III - EDUCACION SUPERIOR	
III.1 - Resumen por dependencia y tipo de establecimiento .....	167
III.2 - Establecimientos, alumnos matriculados y profesores por departamento .....	167
IV - EDUCACION PARASISTEMATICA	
IV.1 - Resumen por dependencia y tipo de establecimiento .....	167
IV.2 - Establecimientos, alumnos matriculados y profesores por departamento .....	168
<u>La Rioja</u>	
I - EDUCACION PRE-PRIMARIA Y PRIMARIA	
I.1 - Resumen por dependencia y tipo de escuela .....	171
I.2 - Escuelas, alumnos matriculados y personal docente por departamento .....	172
II - EDUCACION MEDIA	
II.1 - Resumen por dependencia y modalidad .....	172
II.2 - Establecimientos por departamento .....	173
II.3 - Alumnos matriculados por departamento .....	173
II.4 - Profesores por departamento .....	173
III - EDUCACION SUPERIOR	
III.1 - Resumen por dependencia y tipo de establecimiento .....	174
IV - EDUCACION PARASISTEMATICA	
IV.1 - Resumen por dependencia y tipo de establecimiento .....	174
IV.2 - Establecimientos, alumnos matriculados y profesores por departamento .....	174
<u>Mendoza</u>	
I - EDUCACION PRE-PRIMARIA Y PRIMARIA	
I.1 - Resumen por dependencia y tipo de escuela .....	177
I.2 - Escuelas, alumnos matriculados y personal docente por departamento .....	178
II - EDUCACION MEDIA	
II.1 - Resumen por dependencia y modalidad .....	179
II.2 - Establecimientos por departamento .....	180
II.3 - Alumnos matriculados por departamento .....	180
II.4 - Profesores por departamento .....	181
III - EDUCACION SUPERIOR	
III.1 - Resumen por dependencia y tipo de establecimiento .....	181
III.2 - Establecimientos, alumnos matriculados y profesores por departamento .....	182
IV - EDUCACION PARASISTEMATICA	
IV.1 - Resumen por dependencia y tipo de establecimiento .....	183
IV.2 - Establecimientos, alumnos matriculados y profesores por departamento .....	183



Misiones

I - EDUCACION PRE-PRIMARIA Y PRIMARIA	
I.1 - Resumen por dependencia y tipo de escuela .....	187
I.2 - Escuelas, alumnos matriculados y personal docente por departamento .....	188
II - EDUCACION MEDIA	
II.1 - Resumen por dependencia y modalidad .....	189
II.2 - Establecimientos por departamento .....	190
II.3 - Alumnos matriculados por departamento .....	190
II.4 - Profesores por departamento .....	191
III - EDUCACION SUPERIOR	
III.1 - Resumen por dependencia y tipo de establecimiento .....	191
III.2 - Establecimientos, alumnos matriculados y profesores por departamento ....	192
IV - EDUCACION PARASISTEMATICA	
IV.1 - Resumen por dependencia y tipo de establecimiento .....	192
IV.2 - Establecimientos, alumnos matriculados y profesores por departamento ....	192

Neuquén

I - EDUCACION PRE-PRIMARIA Y PRIMARIA	
I.1 - Resumen por dependencia y tipo de escuela .....	195
I.2 - Escuelas, alumnos matriculados y personal docente por departamento .....	196
II - EDUCACION MEDIA	
II.1 - Resumen por dependencia y modalidad .....	196
II.2 - Establecimientos por departamento .....	197
II.3 - Alumnos matriculados por departamento .....	197
II.4 - Profesores por departamento .....	198
III - EDUCACION SUPERIOR	
III.1 - Resumen por dependencia y tipo de establecimiento .....	198
III.2 - Establecimientos, alumnos matriculados y profesores por departamento ....	198
IV - EDUCACION PARASISTEMATICA	
IV.1 - Resumen por dependencia y tipo de establecimiento .....	199
IV.2 - Establecimientos, alumnos matriculados y profesores por departamento .....	199

Río Negro

I - EDUCACION PRE-PRIMARIA Y PRIMARIA	
I.1 - Resumen por dependencia y tipo de escuela .....	203
I.2 - Escuelas, alumnos matriculados y personal docente por departamento .....	204
II - EDUCACION MEDIA	
II.1 - Resumen por dependencia y modalidad .....	204
II.2 - Establecimientos por departamento .....	205
II.3 - Alumnos matriculados por departamento .....	205
II.4 - Profesores por departamento .....	205
III - EDUCACION SUPERIOR	
III.1 - Resumen por dependencia y tipo de establecimiento .....	206
III.2 - Establecimientos, alumnos matriculados y profesores por departamento ....	206
IV - EDUCACION PARASISTEMATICA	
IV.1 - Resumen por dependencia y tipo de establecimiento .....	206
IV.2 - Establecimientos, alumnos matriculados y profesores por departamento ....	207

Salta

I - EDUCACION PRE-PRIMARIA Y PRIMARIA	
I.1 - Resumen por dependencia y tipo de escuela .....	211
I.2 - Escuelas, alumnos matriculados y personal docente por departamento .....	212
II - EDUCACION MEDIA	
II.1 - Resumen por dependencia y modalidad .....	213
II.2 - Establecimientos por departamento .....	214
II.3 - Alumnos matriculados por departamento .....	215
II.4 - Profesores por departamento .....	215



	Pág.
III - EDUCACION SUPERIOR	
III.1 - Resumen por dependencia y tipo de establecimiento .....	216
III.2 - Establecimientos, alumnos matriculados y profesores por departamento ....	216
IV - EDUCACION PARASISTEMATICA	
IV.1 - Resumen por dependencia y tipo de establecimiento .....	217
IV.2 - Establecimientos, alumnos matriculados y profesores por departamento ...	217
<u>San Juan</u>	
I - EDUCACION PRE-PRIMARIA Y PRIMARIA	
I.1 - Resumen por dependencia y tipo de escuela .....	221
I.2 - Escuelas, alumnos matriculados y personal docente por departamento .....	222
II - EDUCACION MEDIA	
II.1 - Resumen por dependencia y modalidad .....	222
II.2 - Establecimientos por departamento .....	223
II.3 - Alumnos matriculados por departamento .....	223
II.4 - Profesores por departamento .....	224
III - EDUCACION SUPERIOR	
III.1 - Resumen por dependencia y tipo de establecimiento .....	224
III.2 - Establecimientos, alumnos matriculados y profesores por departamento ....	224
IV - EDUCACION PARASISTEMATICA	
IV.1 - Resumen por dependencia y tipo de establecimiento .....	225
IV.2 - Establecimientos, alumnos matriculados y profesores por departamento ....	225
<u>San Luis</u>	
I - EDUCACION PRE-PRIMARIA Y PRIMARIA	
I.1 - Resumen por dependencia y tipo de escuela .....	229
I.2 - Escuelas, alumnos matriculados y personal docente por departamento .....	230
II - EDUCACION MEDIA	
II.1 - Resumen por dependencia y modalidad .....	230
II.2 - Establecimientos por departamento .....	231
II.3 - Alumnos matriculados por departamento .....	231
II.4 - Profesores por departamento .....	232
III - EDUCACION SUPERIOR	
III.1 - Resumen por dependencia y tipo de establecimiento .....	232
III.2 - Establecimientos, alumnos matriculados y profesores por departamento ....	232
IV - EDUCACION PARASISTEMATICA	
IV.1 - Resumen por dependencia y tipo de establecimiento .....	233
IV.2 - Establecimientos, alumnos matriculados y profesores por departamento ....	233
<u>Santa Cruz</u>	
I - EDUCACION PRE-PRIMARIA Y PRIMARIA	
I.1 - Resumen por dependencia y tipo de escuela .....	237
I.2 - Escuelas, alumnos matriculados y personal docente por departamento .....	237
II - EDUCACION MEDIA	
II.1 - Resumen por dependencia y modalidad .....	238
II.2 - Establecimientos por departamento .....	238
II.3 - Alumnos matriculados por departamento .....	239
II.4 - Profesores por departamento .....	239
III - EDUCACION SUPERIOR	
III.1 - Resumen por dependencia y tipo de establecimiento .....	239
IV - EDUCACION PARASISTEMATICA	
IV.1 - Resumen por dependencia y tipo de establecimiento .....	239
IV.2 - Establecimientos, alumnos matriculados y profesores por departamento ....	240



	P&g.
<u>Santa Fe</u>	
I - EDUCACION PRE-PRIMARIA Y PRIMARIA	
I.1 - Resumen por dependencia y tipo de escuela .....	243
I.2 - Escuelas, alumnos matriculados y personal docente por departamento .....	244
II - EDUCACION MEDIA	
II.1 - Resumen por dependencia y modalidad .....	244
II.2 - Establecimientos por departamento .....	246
II.3 - Alumnos matriculados por departamento .....	247
II.4 - Profesores por departamento .....	247
III - EDUCACION SUPERIOR	
III.1 - Resumen por dependencia y tipo de establecimiento .....	248
III.2 - Establecimientos, alumnos matriculados y profesores por departamento ....	250
IV - EDUCACION PARASISTEMATICA	
IV.1 - Resumen por dependencia y tipo de establecimiento .....	250
IV.2 - Establecimientos, alumnos matriculados y profesores por departamento ....	250
<u>Santiago del Estero</u>	
I - EDUCACION PRE-PRIMARIA Y PRIMARIA	
I.1 - Resumen por dependencia y tipo de escuela .....	253
I.2 - Escuelas, alumnos matriculados y personal docente por departamento .....	254
II - EDUCACION MEDIA	
II.1 - Resumen por dependencia y modalidad .....	254
II.2 - Establecimientos por departamento .....	256
II.3 - Alumnos matriculados por departamento .....	256
II.4 - Profesores por departamento .....	256
III - EDUCACION SUPERIOR	
III.1 - Resumen por dependencia y tipo de establecimiento .....	257
III.2 - Establecimientos, alumnos matriculados y profesores por departamento ....	257
IV - EDUCACION PARASISTEMATICA	
IV.1 - Resumen por dependencia y tipo de establecimiento .....	258
IV.2 - Establecimientos, alumnos matriculados y profesores por departamento ....	258
<u>Tierra del Fuego</u>	
I - EDUCACION PRE-PRIMARIA Y PRIMARIA	
I.1 - Resumen por dependencia y tipo de escuela .....	261
I.2 - Escuelas, alumnos matriculados y personal docente por departamento .....	261
II - EDUCACION MEDIA	
II.1 - Resumen por dependencia y modalidad .....	262
II.2 - Establecimientos por departamento .....	262
II.3 - Alumnos matriculados por departamento .....	262
II.4 - Profesores por departamento .....	262
<u>Tucumán</u>	
I - EDUCACION PRE-PRIMARIA Y PRIMARIA	
I.1 - Resumen por dependencia y tipo de escuela .....	265
I.2 - Escuelas, alumnos matriculados y personal docente por departamento .....	266
II - EDUCACION MEDIA	
II.1 - Resumen por dependencia y modalidad .....	266
II.2 - Establecimientos por departamento .....	268
II.3 - Alumnos matriculados por departamento .....	268
II.4 - Profesores por departamento .....	268
III - EDUCACION SUPERIOR	
III.1 - Resumen por dependencia y tipo de establecimiento .....	269
III.2 - Establecimientos, alumnos matriculados y profesores por departamento ....	270
IV - EDUCACION PARASISTEMATICA	
IV.1 - Resumen por dependencia y tipo de establecimiento .....	270
IV.2 - Establecimientos, alumnos matriculados y profesores por departamento ....	270

-----oooOooo-----





# Estadística Educativa 1971

Como es habitual a la finalización del año lectivo, presentamos un nuevo ejemplar de la publicación "ESTADISTICA EDUCATIVA" con el objeto de proporcionar datos provisionales sobre la labor desarrollada en el ámbito de la educación durante el año 1971.

Dicha información está basada en cifras correspondientes al 30 de junio ppdo., pero dado que al cierre de esta edición, no se disponía aún de la totalidad de los cuestionarios que los establecimientos deben remitirnos, ha sido completada con datos obtenidos al comienzo de clases y en algunos casos con cifras del año anterior.

De todas maneras hemos preferido adelantar la información con el fin de que todos aquellos a quienes les resulte de utilidad, puedan disponer de los elementos necesarios para su quehacer.

Esta publicación ofrece en primer lugar un panorama general del país, suministrando luego las referencias sobre los diferentes niveles educativos e incluyendo asimismo representaciones gráficas relativas a establecimientos, alumnos y docentes.

Destacamos que por primera vez, las cifras referidas a la educación primaria, han sido desagregadas por ubicación de las escuelas en zonas urbanas y rurales.

Vuelven a incluirse los alumnos matriculados según departamento o partido, criterio que se ha aplicado también con respecto a establecimientos y docentes.

Se completa además la información con un capítulo referente a cada jurisdicción territorial.

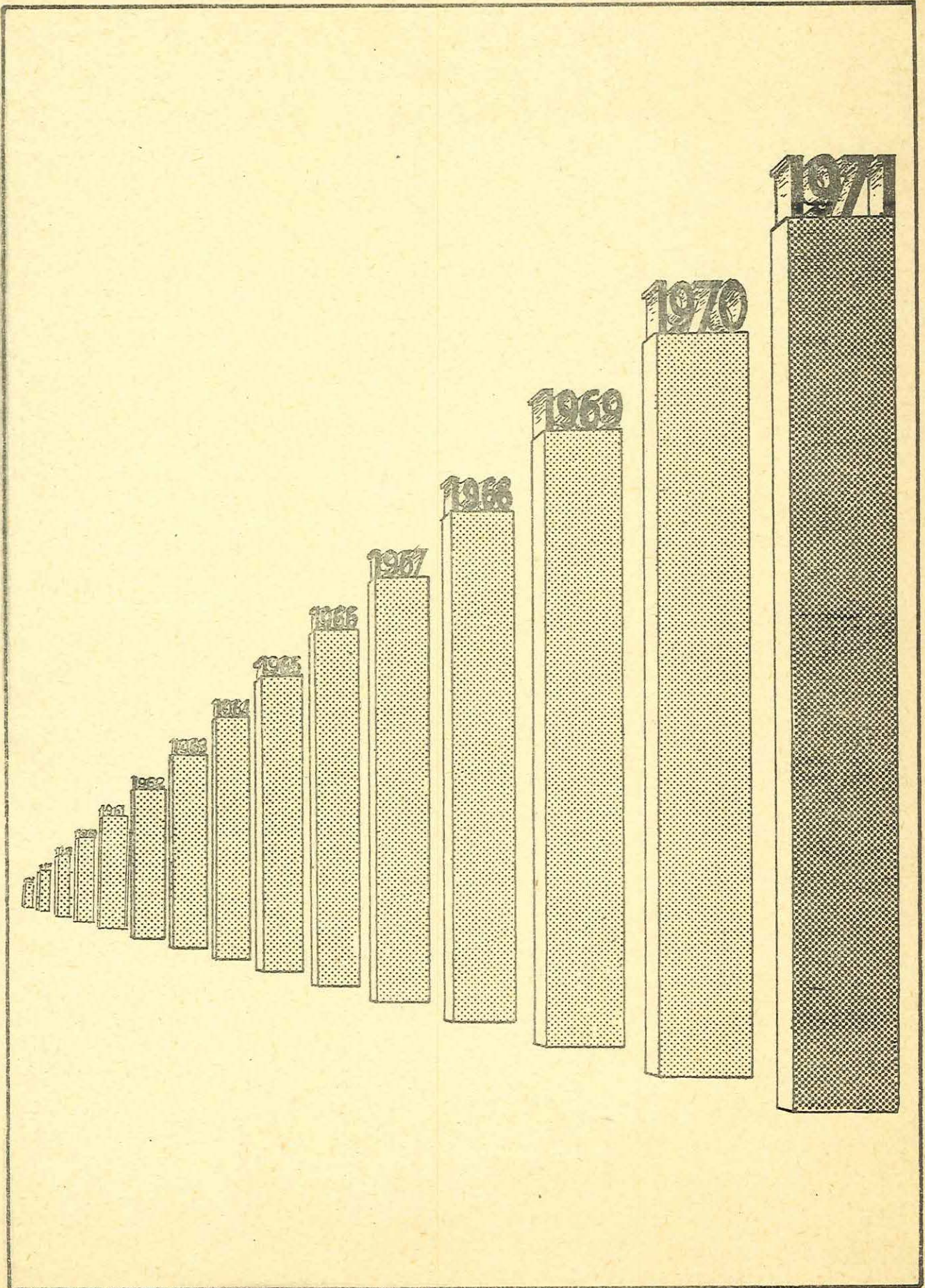
Con respecto a esta información, cúmplesnos comunicar que la hoja separadora de cada jurisdicción contiene la ubicación de los partidos o departamentos, la superficie total de la provincia, así como su población, con datos extraídos del Censo Nacional de Población, Familias y Viviendas, Año 1970 (Resultados Provisionales) publicados por el Instituto Nacional de Estadística y Censos.



JOSÉ ANDRÉS MARTÍN  
JEFE DEPARTAMENTO DE ESTADÍSTICA EDUCATIVA



# SERIES HISTORICAS





ESTABLECIMIENTOS - Años 1967-1971

NIVEL EDUCATIVO	A                      H                      O				
	1967	1968	1969 (*)	1970 (*)	1971 (*)
<b>ESTABLECIMIENTOS</b> .....	36.228	36.131	36.932	37.499	37.598
EDUCACION PRE-PRIMARIA .....	3.174	3.340	3.668	3.808	4.021
EDUCACION PRIMARIA .....	28.204	26.099	25.849	25.793	25.311
EDUCACION MEDIA .....	3.935	4.066	4.032	4.151	4.164
EDUCACION SUPERIOR .....	388	461	479	495	704
EDUCACION PARASISTEMATICA .....	2.587	2.205	2.904	1.252	3.398

ALUMNOS MATRICULADOS POR SEXO - Años 1967-1971

NIVEL EDUCATIVO	A                      H                      O				
	1967	1968	1969 (*)	1970 (*)	1971 (*)
<b>ALUMNOS MATRICULADOS</b> .....	5.128.902	5.213.990	5.315.836	5.493.192	5.598.932
EDUCACION PRE-PRIMARIA .....	171.249	184.037	210.709	221.251	240.617
EDUCACION PRIMARIA .....	3.504.343	3.546.177	3.600.767	3.638.090	3.671.451
EDUCACION MEDIA .....	863.579	901.612	924.806	974.826	1.007.937
EDUCACION SUPERIOR .....	266.346	267.301	271.496	274.634	321.782
EDUCACION PARASISTEMATICA .....	322.985	314.863	308.038	348.411	397.545
<b>VARONES</b> .....	2.592.812	2.637.739	2.678.173	2.733.317	2.807.001
EDUCACION PRE-PRIMARIA .....	85.122	90.938	103.738	110.302	119.486
EDUCACION PRIMARIA .....	1.817.801	1.849.388	1.867.745	1.879.846	1.899.145
EDUCACION MEDIA .....	408.186	425.188	436.676	461.508	482.281
EDUCACION SUPERIOR .....	159.917	156.467	158.463	157.383	177.400
EDUCACION PARASISTEMATICA .....	122.186	115.818	109.951	124.278	128.689
<b>MUJERES</b> .....	2.535.690	2.576.251	2.637.663	2.759.875	2.791.931
EDUCACION PRE-PRIMARIA .....	86.127	93.099	106.971	112.949	121.131
EDUCACION PRIMARIA .....	1.686.542	1.696.849	1.733.042	1.758.244	1.772.306
EDUCACION MEDIA .....	455.393	476.424	486.130	513.318	525.256
EDUCACION SUPERIOR .....	106.829	110.834	113.033	117.251	144.382
EDUCACION PARASISTEMATICA .....	200.799	199.045	198.487	224.193	228.856

PERSONAL DOCENTE POR SEXO - Años 1967-1971

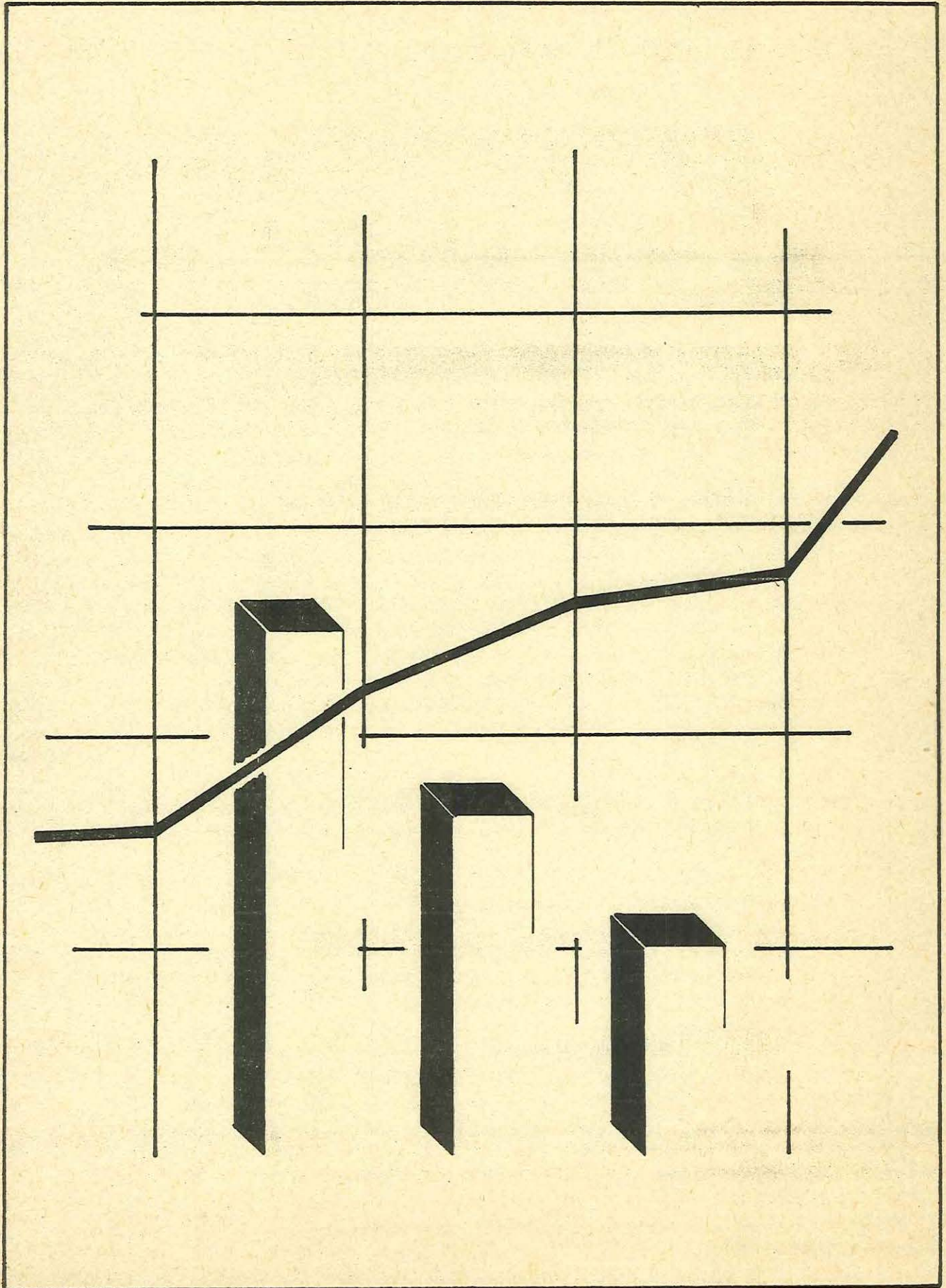
NIVEL EDUCATIVO	A                      H                      O				
	1967	1968	1969 (*)	1970 (*)	1971 (*)
<b>PERSONAL DOCENTE</b> .....	338.320	349.092	359.039	371.714	388.818
EDUCACION PRE-PRIMARIA .....	8.317	9.670	10.065	11.639	12.702
EDUCACION PRIMARIA .....	181.539	184.561	188.245	193.213	198.610
EDUCACION MEDIA .....	121.177	125.807	129.212	132.721	138.157
EDUCACION SUPERIOR .....	16.971	19.781	21.336	22.477	26.971
EDUCACION PARASISTEMATICA .....	10.716	9.273	10.157	11.664	12.378
<b>VARONES</b> .....	84.797	85.120	86.385	87.876	91.787
EDUCACION PRE-PRIMARIA .....	15	34	37	81	23
EDUCACION PRIMARIA .....	19.438	17.890	17.834	17.853	18.012
EDUCACION MEDIA .....	49.704	50.930	51.137	51.348	52.909
EDUCACION SUPERIOR .....	12.062	14.332	14.752	15.588	17.656
EDUCACION PARASISTEMATICA .....	3.578	2.334	2.625	3.005	3.191
<b>MUJERES</b> .....	253.523	263.972	272.650	283.838	297.031
EDUCACION PRE-PRIMARIA .....	8.302	9.636	10.028	11.558	12.679
EDUCACION PRIMARIA .....	162.101	166.671	170.411	175.360	180.598
EDUCACION MEDIA .....	71.473	75.277	78.095	81.373	85.252
EDUCACION SUPERIOR .....	4.909	5.449	6.584	6.889	9.315
EDUCACION PARASISTEMATICA .....	7.138	6.939	7.532	8.658	9.187

(\*) Cifras provisionales.

(x) En Educación Media, Superior y Parasistemática, los datos consignados corresponden exclusivamente a "Profesores".-




# REPRESENTACIONES GRAFICAS



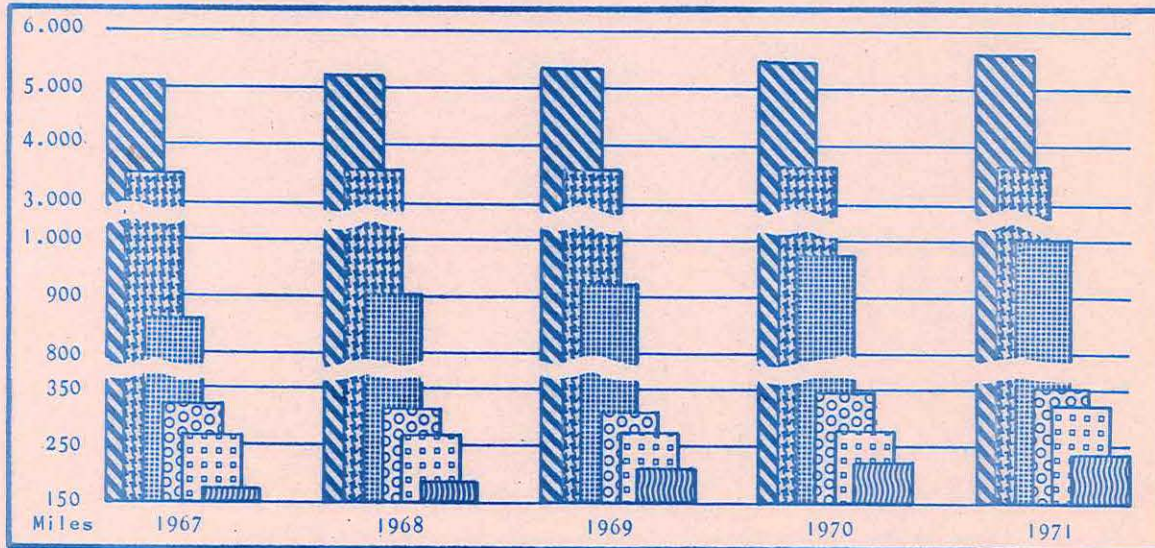


TOTALES GENERALES


ESTABLECIMIENTOS



ALUMNOS MATRICULADOS



DOCENTES

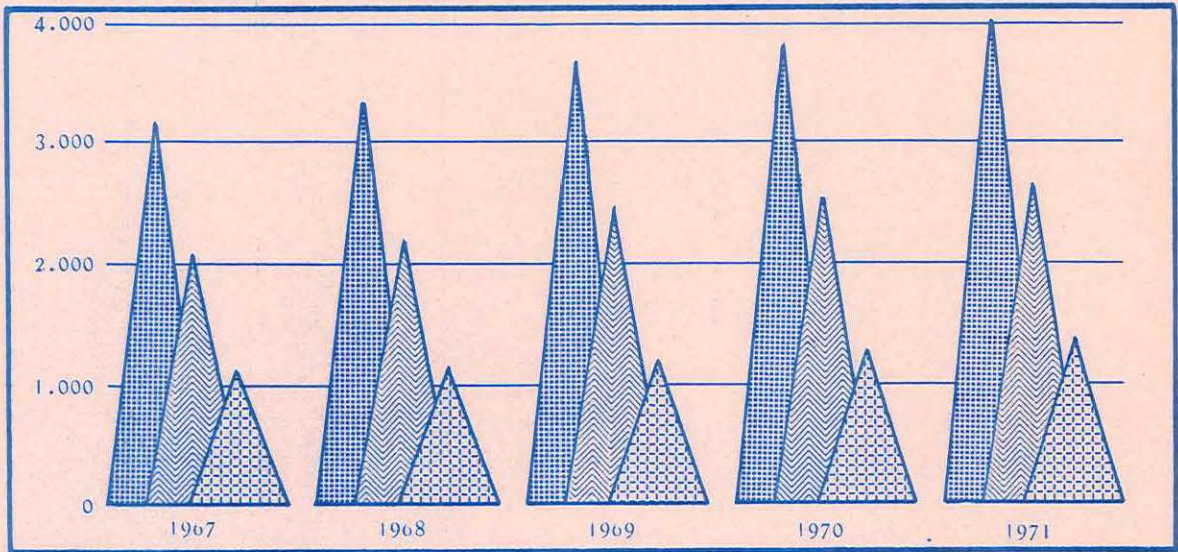


Total.
  Pre-Primaria
  Primaria
  Media
  Superior
  Parasistemática

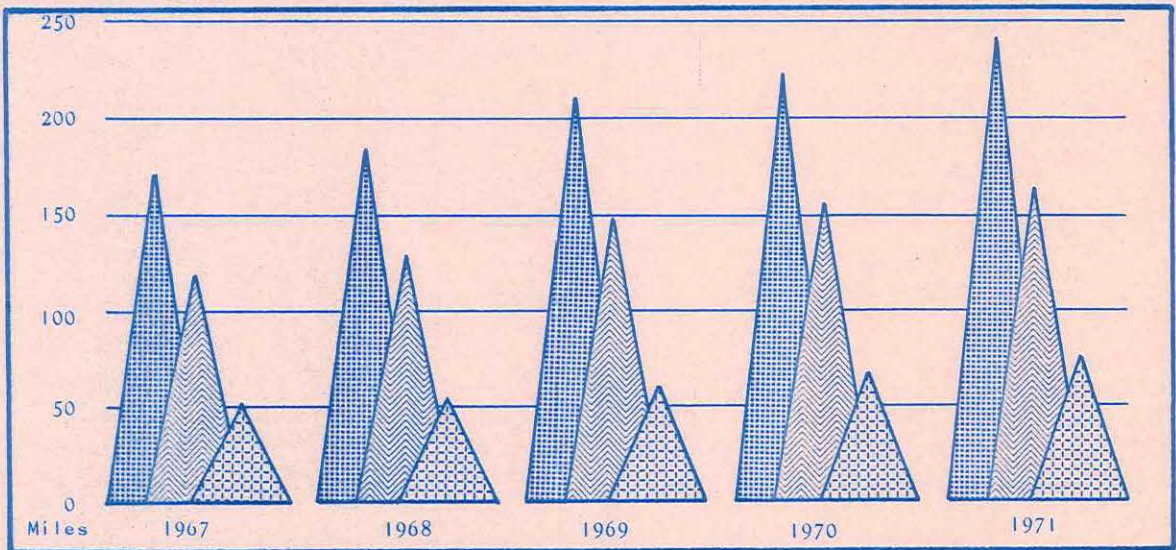


EDUCACION PRE-PRIMARIA

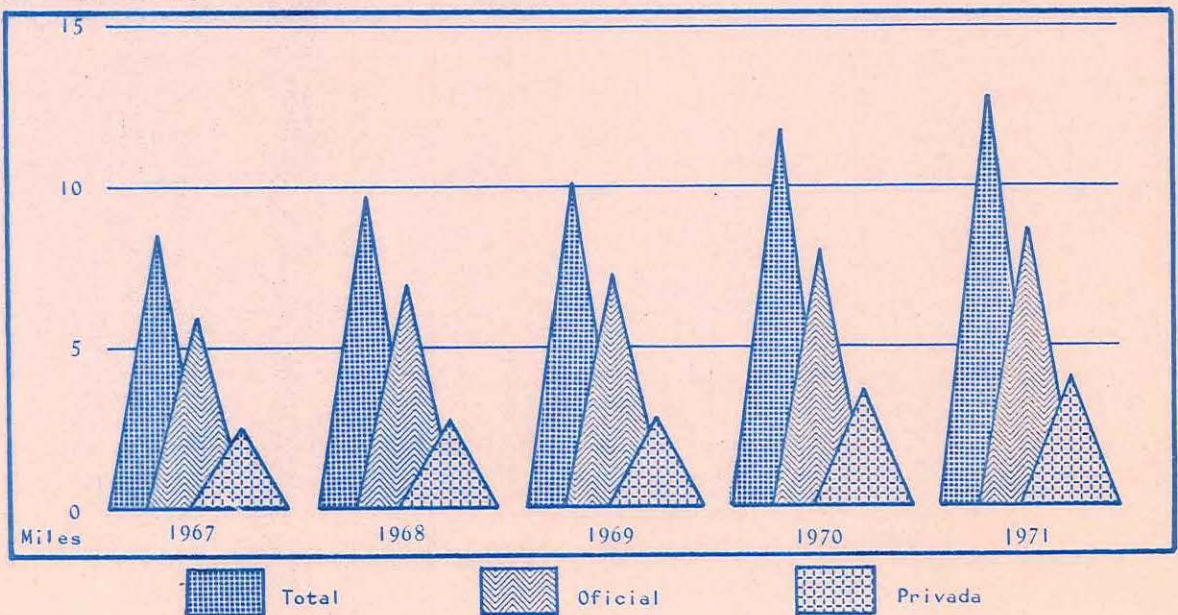
JARDINES DE INFANTES



ALUMNOS MATRICULADOS



PERSONAL DOCENTE



Total

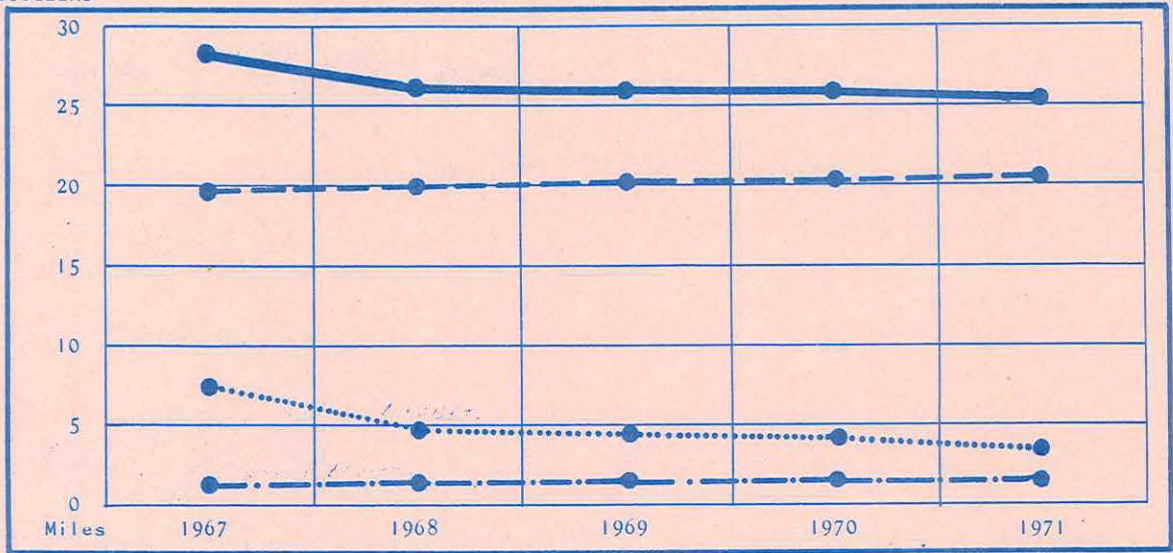
Oficial

Privada

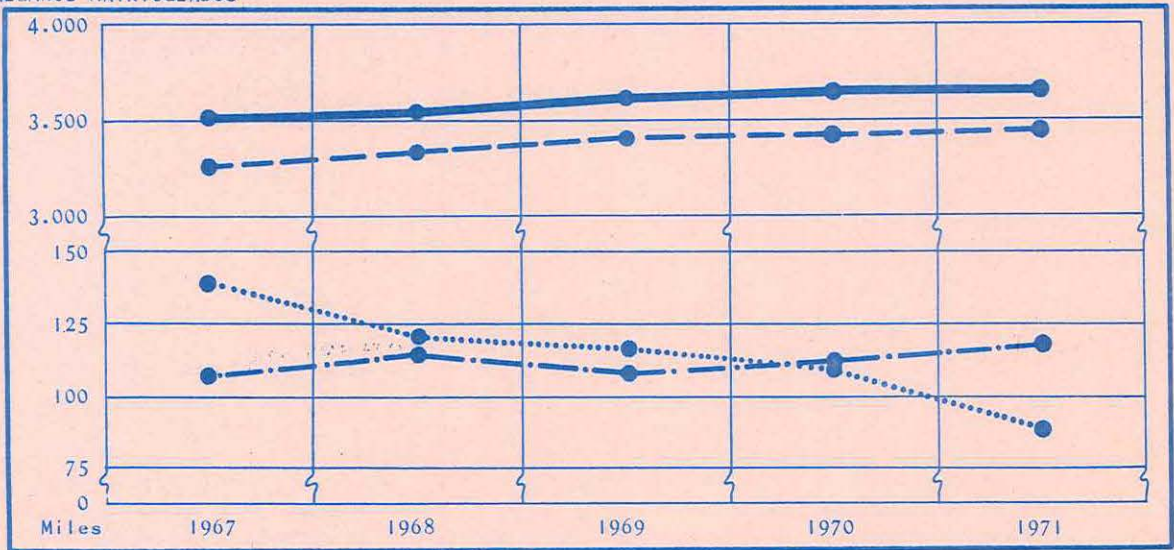


EDUCACION PRIMARIA

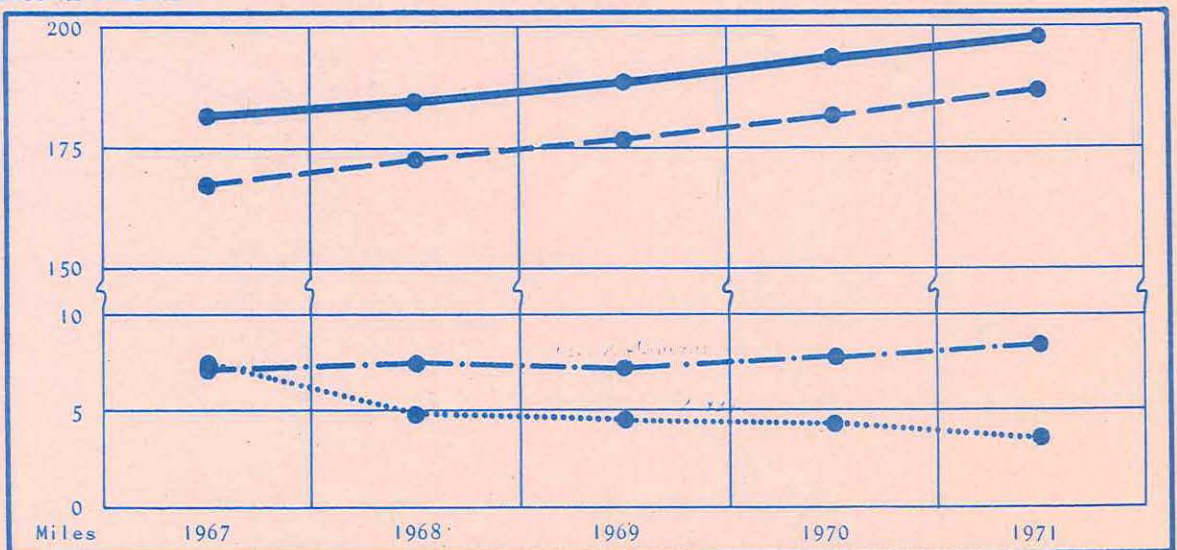
ESCUELAS



ALUMNOS MATRICULADOS



PERSONAL DOCENTE

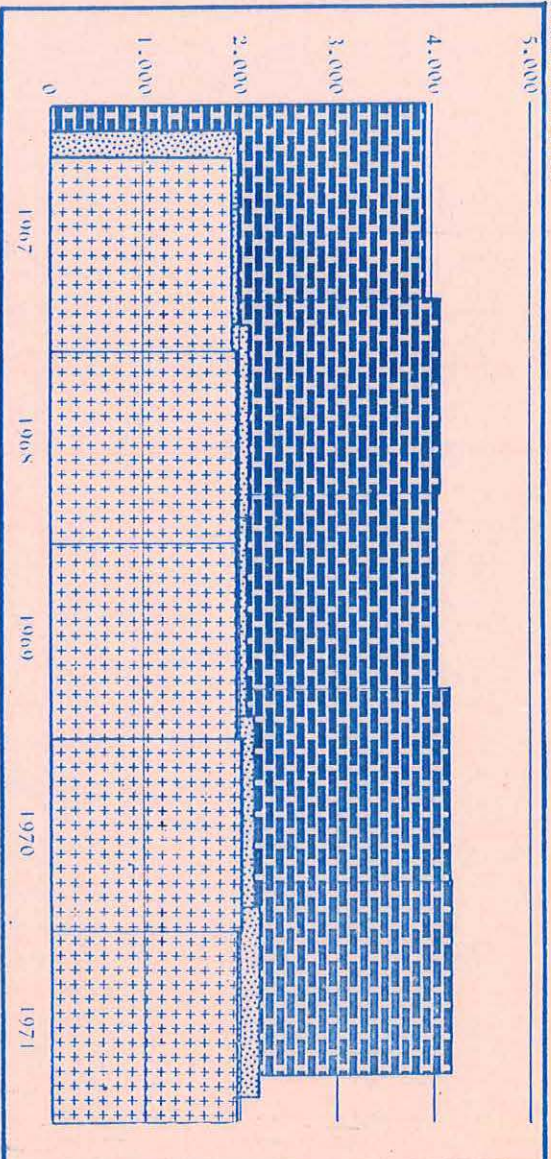


— Total    - - - Edad Escolar    - · - Escuelas para Adultos    ····· Alfabetización de Adultos

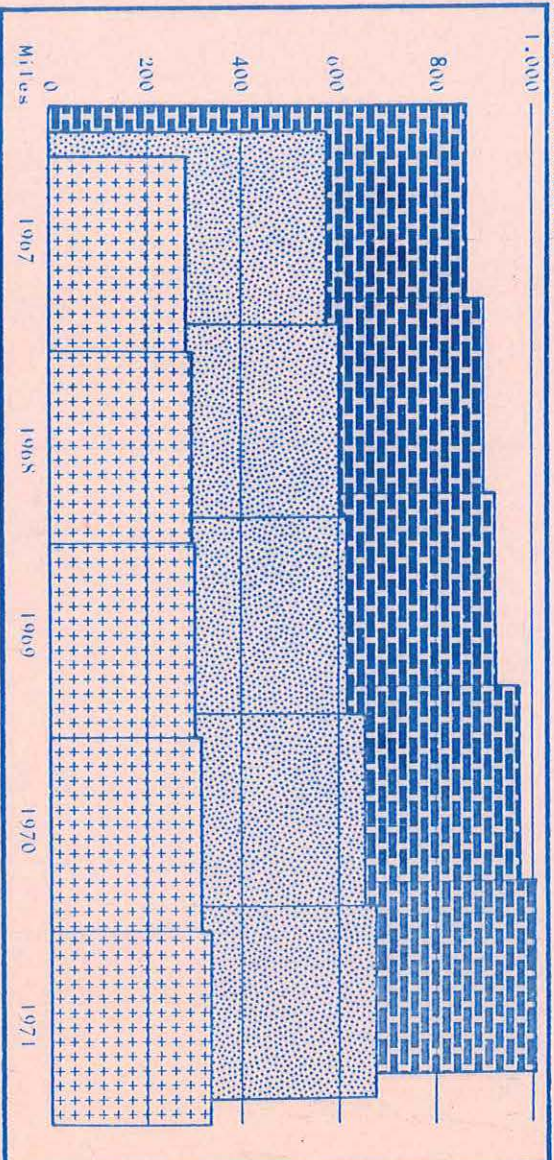


EDUCACION MEDIA

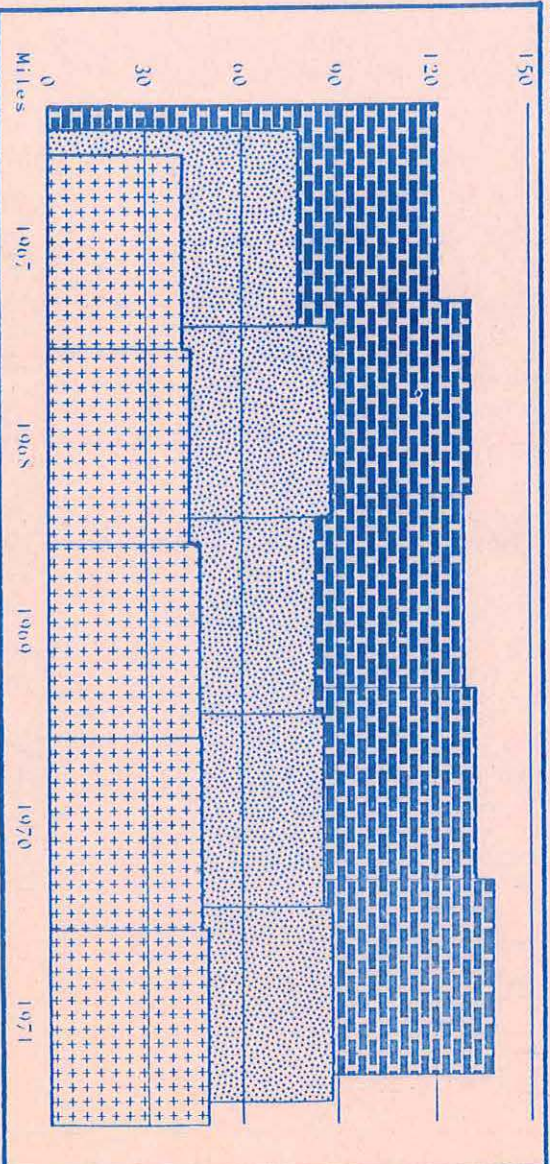
ESTABLECIMIENTOS



ALUMNOS MATRICULADOS



PROFESORES



Total



Oficial

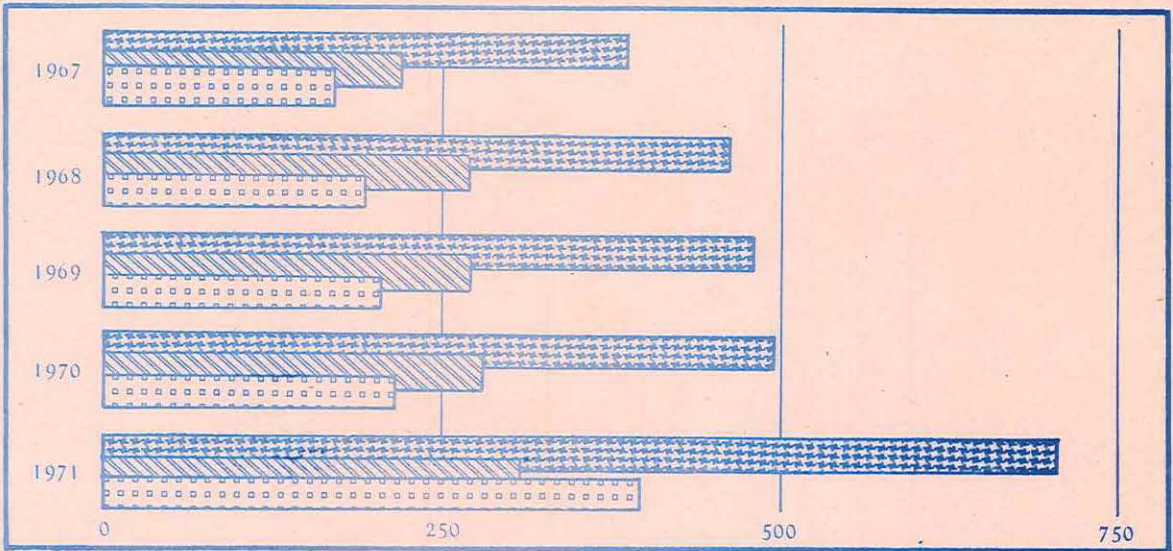


Privada

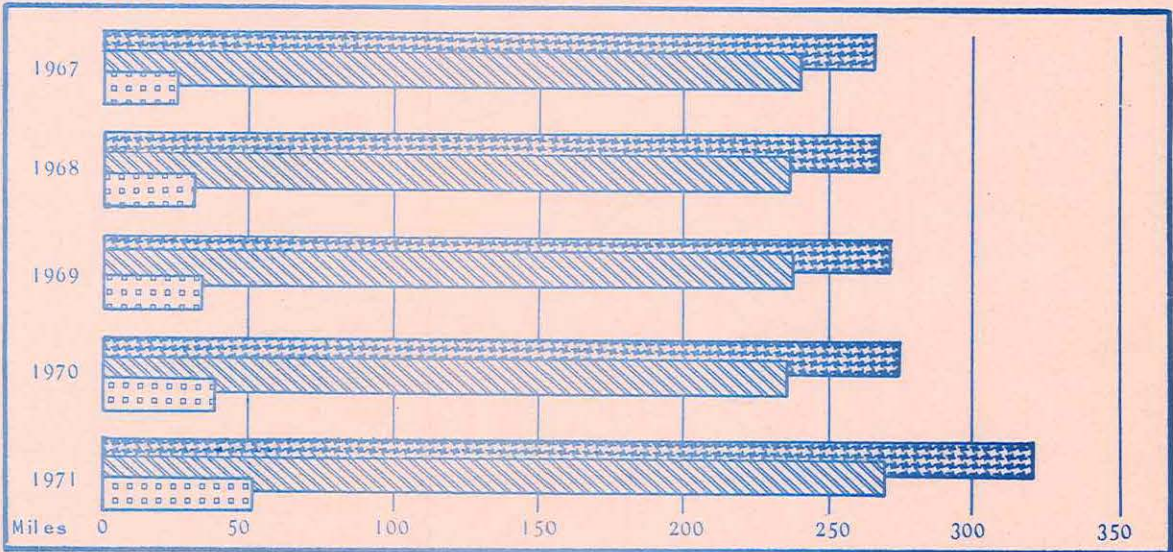


EDUCACION SUPERIOR

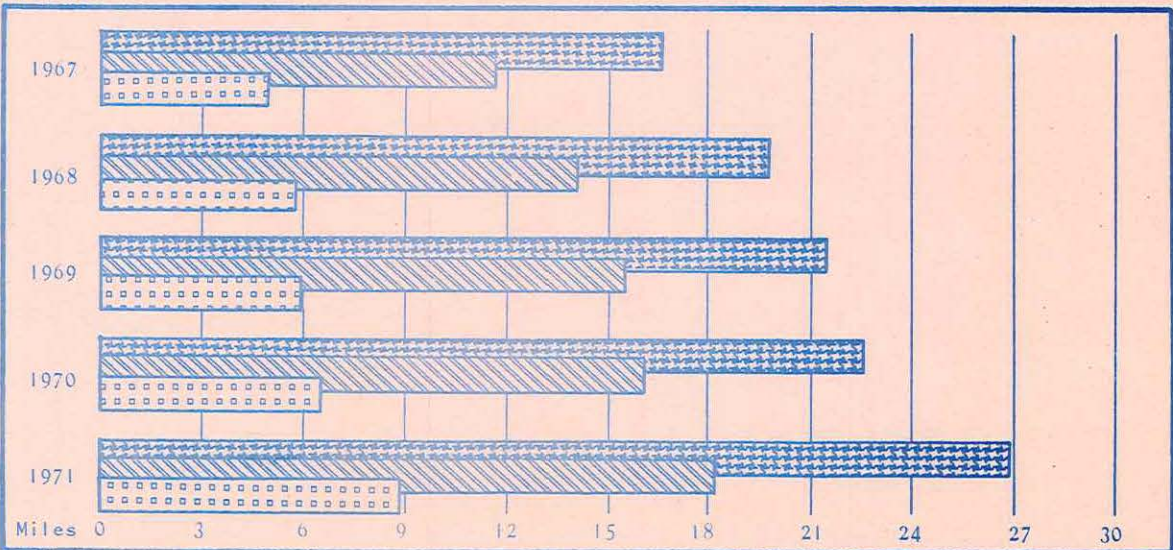
ESTABLECIMIENTOS



ALUMNOS MATRICULADOS



PROFESORES



Total


Universitaria

Extra Universitaria




EDUCACION PARASISTEMATICA

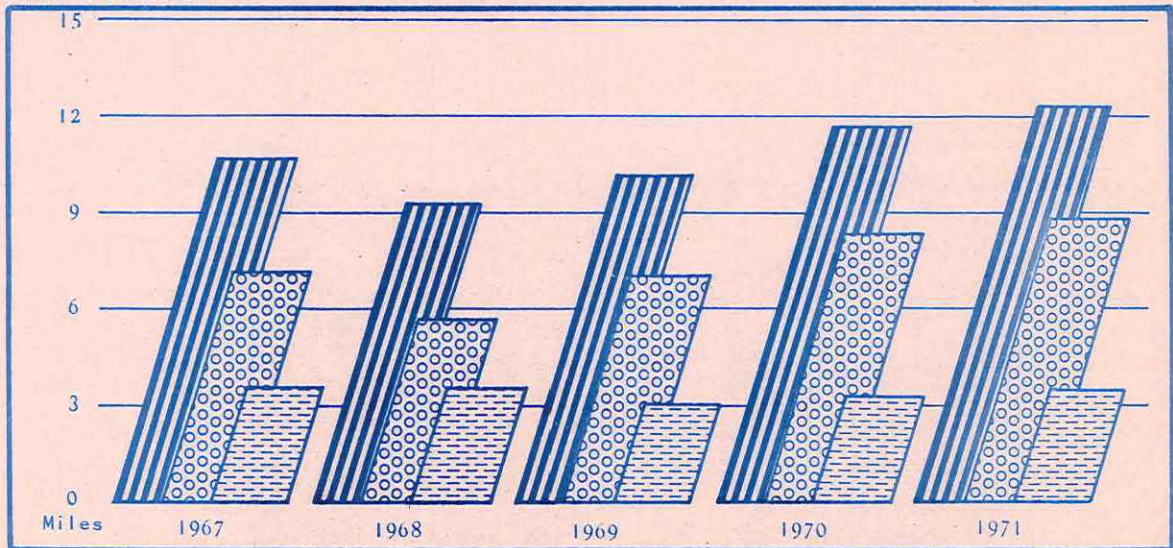
ESTABLECIMIENTOS



ALUMNOS MATRICULADOS



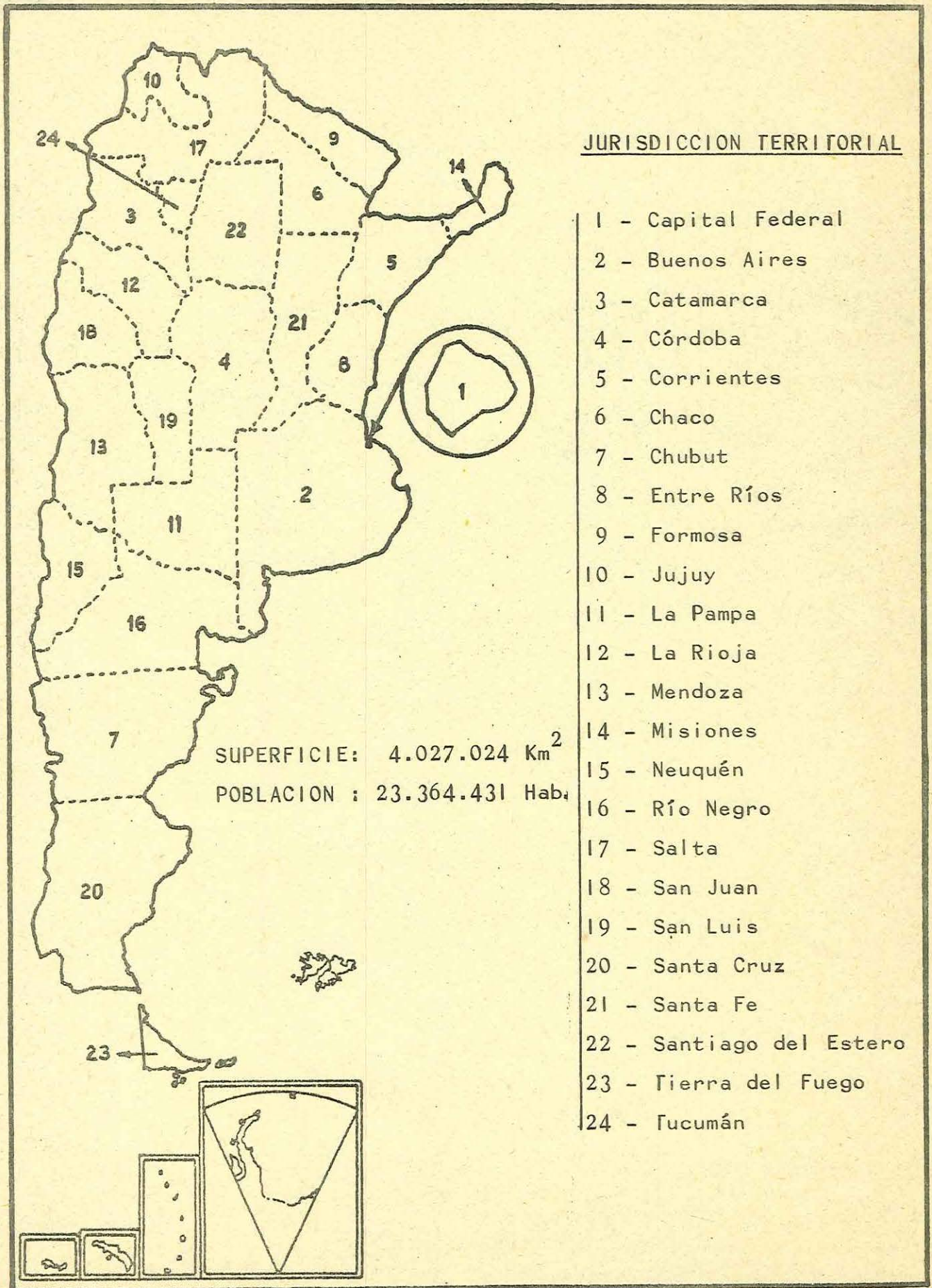
PERSONAL DOCENTE



Legend: Total (diagonal stripes), Oficial (horizontal lines), Privada (circles)



# REPUBLICA ARGENTINA





## LA EDUCACION EN LA REPUBLICA ARGENTINA

AÑO 1971 (1)

NIVEL EDUCATIVO	ESTABLECIMIENTOS		ALUMNOS (°)		DOCENTES (x)	
		%		%		%
<u>REPUBLICA ARGENTINA</u> .....	37.598	100,0	5.598.932	100,0	388.818	100,0
EDUCACION PRE-PRIMARIA .....	4.021	100,0	240.617	100,0	12.702	100,0
EDUCACION PRIMARIA .....	25.311	100,0	3.671.451	100,0	198.610	100,0
<u>Edad Escolar</u> .....	20.372	80,5	3.465.499	94,4	186.720	94,0
<u>Edad Post-Escolar</u> .....	4.939	19,5	205.952	5,6	11.890	6,0
Escuelas para Adultos .....	1.622	6,4	117.327	3,2	8.431	4,3
Alfabetización de Adultos .....	3.317	13,1	88.625	2,4	3.459	1,7
EDUCACION MEDIA .....	4.164	100,0	1.007.537	100,0	138.157	100,0
Ciclo Básico - Bachilleratos .....	1.647	39,6	404.668	40,2	58.120	42,1
Comercial .....	1.203	28,9	292.168	29,0	39.865	28,8
Técnica Industrial .....	461	11,1	158.863	15,8	21.871	17,3
Técnica Profesional .....	588	14,1	114.946	11,4	11.444	8,3
Agropecuaria .....	72	1,7	5.427	0,5	1.050	0,8
Artística .....	103	2,5	19.695	2,0	2.233	1,6
Asistencial .....	63	1,5	4.286	0,4	986	0,7
Especial .....	27	0,6	7.524	0,7	588	0,4
EDUCACION SUPERIOR .....	704	100,0	321.782	100,0	26.971	100,0
<u>Universitaria</u> .....	309	43,9	269.912	83,9	18.114	67,2
Universidades Nacionales .....	145	20,6	225.671	70,1	9.999	36,9
Universidades Provinciales .....	20	2,8	4.136	1,3	767	2,9
Universidades Privadas .....	144	20,5	40.105	12,5	7.388	27,4
Universidades Privadas (Registradas) .	94	13,4	30.245	9,4	5.537	20,5
Universidades Privadas (Aut. Provis.)	50	7,1	9.860	3,1	1.851	6,9
<u>Extrauniversitaria</u> .....	395	56,1	51.870	16,1	8.857	32,8
Profesorados .....			44.680	13,9		
Otras Especialidades Docentes .....			913	0,3		
Especialidades No Docentes .....			4.446	1,4		
Artística .....			1.831	0,5		
EDUCACION PARASISTEMATICA .....	3.398	100,0	357.945	100,0	12.378	100,0
<u>Educación Media</u> .....	3.378	99,4	354.976	99,3	12.217	98,7
<u>Educación Superior</u> .....	20	0,6	2.569	0,7	161	1,3

(1) Cifras provisionales.-

(°) Debe tenerse en cuenta que este total está sobreestimado dado que incluye alumnos que asisten simultáneamente a uno de los niveles del sistema educativo formal y a cursos de la educación parasistemática. El tipo de información disponible no permite determinar el número de dichas inscripciones simultáneas.

(x) En Educación Media, Superior y Parasistemática, los datos consignados corresponden exclusivamente a "Profesores".



ESTABLECIMIENTOS POR DEPENDENCIA - Año 1971 (\*)

NIVEL EDUCATIVO	TOTAL	DEPENDENCIA			
		OFICIAL %		PRIVADA %	
<u>REPUBLICA ARGENTINA</u> .....	37.598	28.979	77,1	8.619	22,9
EDUCACION PRE-PRIMARIA .....	4.021	2.640	65,7	1.381	34,3
EDUCACION PRIMARIA .....	25.311	23.152	91,5	2.159	8,5
<u>Edad Escolar</u> .....	20.372	18.243	89,5	2.129	10,5
<u>Edad Post-Escolar</u> .....	4.939	4.909	99,4	30	0,6
Escuelas para Adultos .....	1.622	1.592	98,2	30	1,8
Alfabetización de Adultos .....	3.317	3.317	100,0	-	-
EDUCACION MEDIA .....	4.164	2.192	52,6	1.972	47,4
Ciclo Básico - Bachilleratos .....	1.647	589	35,8	1.058	64,2
Comercial .....	1.203	517	43,0	686	57,0
Técnica Industrial .....	461	387	83,9	74	16,1
Técnica Profesional .....	588	514	87,4	74	12,6
Agropecuaria .....	72	56	77,8	16	22,2
Artística .....	103	93	90,3	10	9,7
Asistencial .....	63	17	27,0	46	73,0
Especial .....	27	19	70,4	8	29,6
EDUCACION SUPERIOR .....	704	406	57,7	298	42,3
<u>Universitaria</u> .....	309	165	53,4	144	46,6
Universidades Nacionales .....	145	145	100,0	-	-
Universidades Provinciales .....	20	20	100,0	-	-
Universidades Privadas .....	144	-	-	144	100,0
Universidades Privadas (Registradas) .....	94	-	-	94	100,0
Universidades Privadas (Aut. Provis.) .....	50	-	-	50	100,0
<u>Extrauniversitaria</u> .....	395	241	61,0	154	39,0
Profesores .....	} 395	241	61,0	154	39,0
Otras Especialidades Docentes .....					
Especialidades No Docentes .....					
Artística .....					
EDUCACION PARASISTEMATICA .....	3.398	589	17,3	2.809	82,7
<u>Educación Media</u> .....	3.378	589	17,4	2.789	82,6
<u>Educación Superior</u> .....	20	-	-	20	100,0

(\*) Cifras provisionales.-



ESTABLECIMIENTOS POR JURISDICCION - AÑO 1971 (\*)

NIVEL EDUCATIVO	JURISDICCION							
	TOTAL	Capital Federal	Buenos Aires	Catamarca	Córdoba	Corrientes	Chaco	Chubut
<u>REPUBLICA ARGENTINA</u> .....	37.598	3.031	9.773	669	4.008	1.465	1.528	363
EDUCACION PRE-PRIMARIA .....	4.021	710	1.130	53	462	90	48	16
EDUCACION PRIMARIA .....	25.311	1.172	6.134	556	2.545	1.192	1.288	269
<u>Edad Escolar</u> .....	20.372	923	5.294	431	2.255	909	847	185
<u>Edad Post-Escolar</u> .....	4.939	249	840	125	290	283	441	84
Escuelas para Adultos .....	1.622	204	659	9	76	61	41	24
Alfabetización de Adultos .....	3.317	45	181	116	214	222	400	60
EDUCACION MEDIA .....	4.164	494	1.414	39	492	117	76	34
Ciclo Básico - Bachilleratos .....	1.647	222	599	16	201	42	26	15
Comercial .....	1.263	172	420	5	158	21	21	7
Técnica Industrial .....	461	45	133	5	50	16	17	8
Técnica Profesional .....	588	24	192	8	53	29	5	2
Agropecuaria .....	72	6	13	2	7	3	3	1
Artística .....	103	9	31	2	15	2	3	-
Asistencial .....	63	10	21	1	5	2	1	1
Especial .....	27	6	5	-	3	2	-	-
EDUCACION SUPERIOR .....	704	117	206	5	66	17	12	8
<u>Universitaria</u> .....	309	67	68	-	33	5	5	3
Universidades Nacionales .....	145	16	34	-	19	5	5	1
Universidades Provinciales .....	20	-	6	-	-	-	-	-
Universidades Privadas .....	144	51	28	-	14	-	-	2
Universidades Privadas (Registradas) .....	94	34	9	-	10	-	-	2
Universidades Privadas (Aut. Provis.) .....	50	17	19	-	4	-	-	-
<u>Extrauniversitaria</u> .....	395	50	138	5	33	12	7	5
Profesorados .....	395	50	138	5	33	12	7	5
Otras Especialidades Docentes .....								
Especialidades No Docentes .....								
Artística .....								
EDUCACION PARASISTEMATICA .....	3.398	530	889	16	443	49	104	36
<u>Educación Media</u> .....	3.378	521	889	16	443	49	104	36
<u>Educación Superior</u> .....	20	17	-	-	-	-	-	-

(\*) Cifras provisionales.-



Establecimientos por jurisdicción - Año 1971 (\*) (Continuación)

NIVEL EDUCATIVO	JURISDICCION								
	Entre Ríos	Formosa	Jujuy	La Pampa	La Rioja	Mendoza	Misiones	Neuquén	Río Negro
<u>REPUBLICA ARGENTINA</u> .....	2.154	535	706	580	526	1.482	923	350	501
EDUCACION PRE-PRIMARIA .....	128	24	85	68	47	198	32	15	34
EDUCACION PRIMARIA .....	1.666	454	537	385	410	959	761	257	365
<u>Edad Escolar</u> .....	1.323	337	373	315	337	712	606	196	278
<u>Edad Post-Escolar</u> .....	343	117	164	70	73	247	155	61	87
Escuelas para Adultos .....	143	19	34	14	7	62	24	19	17
Alfabetización de Adultos .....	200	98	130	56	66	185	131	42	70
EDUCACION MEDIA .....	162	23	31	47	31	178	72	32	57
Ciclo Básico - Bachilleratos .....	74	11	12	18	17	61	30	8	25
Comercial .....	44	4	5	12	4	47	21	10	17
Técnica Industrial .....	20	3	7	5	5	21	8	6	8
Técnica Profesional .....	14	2	4	6	5	41	8	3	5
Agropecuaria .....	3	3	-	3	-	2	1	-	1
Artística .....	5	-	2	2	-	4	2	3	-
Asistencial .....	2	-	1	1	-	2	1	2	1
Especial .....	-	-	-	-	-	-	1	-	-
EDUCACION SUPERIOR .....	30	2	5	7	3	41	13	8	8
<u>Universitaria</u> .....	8	-	1	3	-	25	2	5	2
Universidades Nacionales .....	4	-	-	1	-	12	2	-	1
Universidades Provinciales .....	-	-	1	2	-	1	-	5	1
Universidades Privadas .....	4	-	-	-	-	12	-	-	-
Universidades Privadas (Registradas) ..	3	-	-	-	-	9	-	-	-
Universidades Privadas (Aut. Provis.) ..	1	-	-	-	-	3	-	-	-
<u>Extrauniversitaria</u> .....	22	2	4	4	3	16	11	3	6
Profesorados .....	22	2	4	4	3	16	11	3	6
Otras Especialidades Docentes .....									
Especialidades No Docentes .....									
Artística .....									
EDUCACION PARASISTEMATICA .....	168	32	48	73	35	106	45	38	37
<u>Educación Media</u> .....	168	32	48	73	35	104	44	38	37
<u>Educación Superior</u> .....	-	-	-	-	-	2	1	-	-

(\*) Cifras provisionales.-



Establecimientos por jurisdicción - Año 1971 (\*) (Conclusión)

NIVEL EDUCATIVO	JURISDICCION							
	Salta	San Juan	San Luis	Santa Cruz	Santa Fe	Sgo. del Estero	T. del Fuego	Tucumán
<u>REPUBLICA ARGENTINA</u> .....	1.091	907	704	144	3.448	1.395	34	1.281
<u>EDUCACION PRE-PRIMARIA</u> .....	110	92	60	11	374	87	6	141
<u>EDUCACION PRIMARIA</u> .....	831	631	553	105	2.097	1.211	23	910
<u>Edad Escolar</u> .....	624	361	454	63	1.817	1.048	8	676
<u>Edad Post-Escolar</u> .....	207	270	99	42	280	163	15	234
Escuelas para Adultos .....	40	36	18	7	59	15	-	34
Alfabetización de Adultos .....	167	234	81	35	221	148	15	200
<u>EDUCACION MEDIA</u> .....	87	40	57	20	496	55	5	105
Ciclo Básico - Bachilleratos .....	24	18	19	10	129	26	3	41
Comercial .....	16	6	10	7	162	7	-	27
Técnica Industrial .....	9	7	5	3	59	6	1	14
Técnica Profesional .....	31	6	18	-	114	8	1	9
Agropecuaria .....	2	2	4	-	11	3	-	2
Artística .....	1	1	1	-	10	4	-	6
Asistencial .....	3	-	-	-	7	1	-	1
Especial .....	1	-	-	-	4	-	-	5
<u>EDUCACION SUPERIOR</u> .....	11	13	8	1	74	12	-	37
<u>Universitaria</u> .....	7	9	4	1	35	5	-	21
Universidades Nacionales .....	3	1	2	1	21	1	-	16
Universidades Provinciales .....	-	4	-	-	-	-	-	-
Universidades Privadas .....	4	4	2	-	14	4	-	5
Universidades Privadas (Registradas) .....	-	4	2	-	12	4	-	5
Universidades Privadas (Aut. Provis.) .....	4	-	-	-	2	-	-	-
<u>Extrauniversitaria</u> .....	4	4	4	-	39	7	-	16
Profesores .....	4	4	4	-	39	7	-	16
Otras Especialidades Docentes .....	-	-	-	-	-	-	-	-
Especialidades No Docentes .....	-	-	-	-	-	-	-	-
Artística .....	-	-	-	-	-	-	-	-
<u>EDUCACION PARASISTEMATICA</u> .....	52	131	26	7	407	30	-	88
<u>Educación Media</u> .....	52	131	26	7	407	30	-	88
<u>Educación Superior</u> .....	-	-	-	-	-	-	-	-

(\*) Cifras provisionales.-



ALUMNOS MATRICULADOS POR SEXO - Año 1971 (\*)

NIVEL EDUCATIVO	TOTAL	Varones	Mujeres	Cifras relativas	
				Varones	Mujeres
<u>REPUBLICA ARGENTINA</u> .....	5.598.932	2.807.001	2.791.931	50,1	49,9
EDUCACION PRE-PRIMARIA .....	240.617	119.486	121.131	49,7	50,3
EDUCACION PRIMARIA .....	3.671.451	1.899.145	1.772.306	51,7	48,3
<u>Edad Escolar</u> .....	3.465.499	1.756.985	1.708.514	50,7	49,3
<u>Edad Post-Escolar</u> .....	205.952	142.160	63.792	69,0	31,0
Escuelas para Adultos .....	117.327	82.482	34.845	70,3	29,7
Alfabetización de Adultos .....	88.625	59.678	28.947	67,3	32,7
EDUCACION MEDIA .....	1.007.537	482.281	525.256	47,9	52,1
Ciclo Básico - Bachilleratos .....	404.668	159.417	245.251	39,4	60,6
Comercial .....	292.168	132.381	159.787	45,3	54,7
Técnica Industrial .....	158.863	153.676	5.187	96,7	3,3
Técnica Profesional .....	114.946	22.782	92.164	19,8	80,2
Agropecuaria .....	5.427	4.547	880	83,8	16,2
Artística .....	19.655	5.779	13.876	29,4	70,6
Asistencial .....	4.286	581	3.705	13,6	86,4
Especial .....	7.524	3.118	4.406	41,4	58,6
EDUCACION SUPERIOR .....	321.782	177.400	144.382	55,1	44,9
<u>Universitaria</u> .....	269.912	171.014	98.898	63,4	36,6
Universidades Nacionales .....	225.671	144.866	80.805	64,2	35,8
Universidades Provinciales .....	4.136	2.278	1.858	55,1	44,9
Universidades Privadas .....	40.105	23.870	16.235	59,5	40,5
Universidades Privadas (Registradas) .....	30.245	16.876	13.369	55,8	44,2
Universidades Privadas (Aut. Provis.) .....	9.860	6.994	2.866	70,9	29,1
<u>Extrauniversitaria</u> .....	51.870	6.386	45.484	12,3	87,7
Profesorados .....	44.680	5.022	39.658	11,2	88,8
Otras Especialidades Docentes .....	913	42	871	4,6	95,4
Especialidades No Docentes .....	4.446	946	3.500	21,3	78,7
Artística .....	1.831	376	1.455	20,5	79,5
EDUCACION PARASISTEMATICA .....	357.545	128.689	228.856	36,0	64,0
<u>Educación Media</u> .....	354.976	127.814	227.162	36,0	64,0
<u>Educación Superior</u> .....	2.569	875	1.694	34,1	65,9

(\*) Cifras provisionales.-



ALUMNOS MATRICULADOS POR DEPENDENCIA - AÑO 1971 (\*)

NIVEL EDUCATIVO	TOTAL	DEPENDENCIA			
		OFICIAL %		PRIVADA %	
<u>REPUBLICA ARGENTINA</u> .....	5.598.932	4.289.932	76,6	1.309.000	23,4
EDUCACION PRE-PRIMARIA .....	240.617	164.268	68,3	76.349	31,7
EDUCACION PRIMARIA .....	3.671.451	3.111.221	84,7	560.230	15,3
<u>Edad Escolar</u> .....	3.465.499	2.907.393	83,9	558.106	16,1
<u>Edad Post-Escolar</u> .....	205.952	203.828	99,0	2.124	1,0
Escuelas para Adultos .....	117.327	115.203	98,2	2.124	1,8
Alfabetización de Adultos .....	88.625	88.625	100,0	-	-
EDUCACION MEDIA .....	1.007.537	676.230	67,1	331.307	32,9
Ciclo Básico - Bachilleratos .....	404.568	209.726	51,8	194.942	48,2
Comercial .....	292.168	185.327	63,4	106.841	36,6
Técnica Industrial .....	158.863	142.128	89,5	16.735	10,5
Técnica Profesional .....	114.946	108.679	94,5	6.267	5,5
Agropecuaria .....	5.427	4.221	77,8	1.206	22,2
Artística .....	19.655	18.983	96,6	672	3,4
Asistencial .....	4.286	1.041	24,3	3.245	75,7
Especial .....	7.524	6.125	81,4	1.399	18,6
EDUCACION SUPERIOR .....	121.782	263.706	82,0	58.076	18,0
<u>Universitaria</u> .....	269.912	229.807	85,1	40.105	14,9
Universidades Nacionales .....	225.671	225.671	100,0	-	-
Universidades Provinciales .....	4.136	4.136	100,0	-	-
Universidades Privadas .....	40.105	-	-	40.105	100,0
Universidades Privadas (Registradas) .....	30.245	-	-	30.245	100,0
Universidades Privadas (Aut. Provis.) .....	9.860	-	-	9.860	100,0
<u>Extrauniversitaria</u> .....	51.870	33.899	65,4	17.971	34,6
Profesorados .....	44.680	28.584	64,0	16.096	36,0
Otras Especialidades Docentes .....	513	864	94,6	49	5,4
Especialidades No Docentes .....	4.446	2.891	65,0	1.555	35,0
Artística .....	1.831	1.560	85,2	271	14,8
EDUCACION PARASISTEMATICA .....	357.545	74.507	20,8	283.038	79,2
<u>Educación Media</u> .....	354.976	74.507	21,0	280.469	79,0
<u>Educación Superior</u> .....	2.569	-	-	2.569	100,0

(\*) Cifras provisionales.-



## ALUMNOS MATRICULADOS POR JURISDICCION - AÑO 1971 (\*)

NIVEL EDUCATIVO	JURISDICCION					
	TOTAL	Capital Federal	Buenos Aires	Catamarca	Córdoba	Corrientes
<u>REPUBLICA ARGENTINA</u> .....	5.598.932	797.946	1.802.691	56.300	491.025	177.062
EDUCACION PRE-PRIMARIA .....	240.617	49.556	93.483	1.790	21.104	4.299
EDUCACION PRIMARIA .....	3.671.451	282.367	1.227.496	44.478	312.723	141.318
<u>Edad Escolar</u> .....	3.465.499	267.256	1.179.404	40.753	302.154	129.448
<u>Edad Post-Escolar</u> .....	205.952	15.111	48.092	3.725	10.569	11.870
Escuelas para Adultos .....	117.327	13.062	42.798	483	5.569	5.974
Alfabetización de Adultos .....	88.625	2.049	5.294	3.242	5.000	5.906
EDUCACION MEDIA .....	1.007.537	180.287	352.283	7.648	99.568	21.006
Ciclo Básico - Bachilleratos .....	404.668	75.564	136.480	3.846	42.952	9.819
Comercial .....	292.168	55.910	102.250	1.512	29.681	4.111
Técnica Industrial .....	158.863	35.524	54.378	820	13.421	2.106
Técnica Profesional .....	114.946	7.033	50.050	1.186	7.943	3.801
Agropecuaria .....	5.427	633	896	104	388	78
Artística .....	19.655	3.092	6.289	155	2.364	743
Asistencial .....	4.286	1.358	1.247	25	282	79
Especial .....	7.524	1.173	693	-	2.537	269
EDUCACION SUPERIOR .....	321.782	126.841	62.605	821	40.221	6.161
<u>Universitaria</u> .....	269.912	116.617	47.319	-	34.779	5.270
Universidades Nacionales .....	225.671	94.754	39.501	-	31.412	5.270
Universidades Provinciales .....	4.136	-	2.272	-	-	-
Universidades Privadas .....	40.105	21.863	5.546	-	3.367	-
Universidades Privadas (Registradas) .....	30.245	17.450	1.735	-	2.985	-
Universidades Privadas (Aut. Provis.) .....	9.860	4.413	3.811	-	382	-
<u>Extrauniversitaria</u> .....	51.870	10.224	15.286	821	5.442	891
Profesorados .....	44.680	7.648	13.102	821	5.197	855
Otras Especialidades Docentes .....	913	71	793	-	49	-
Especialidades No Docentes .....	4.446	1.287	1.143	-	128	22
Artística .....	1.831	1.218	248	-	68	14
EDUCACION PARASISTEMATICA .....	357.545	158.895	66.824	1.563	17.409	4.278
<u>Educación Media</u> .....	354.976	156.572	66.824	1.563	17.409	4.278
<u>Educación Superior</u> .....	2.569	2.323	-	-	-	-

(\*) Cifras provisionales.-



Alumnos matriculados por jurisdicción - Año 1971 (\*) (Continuación)

NIVEL EDUCATIVO	JURISDICCION					
	Chaco	Chubut	Entre Rios	Formosa	Jujuy	La Pampa
<u>REPUBLICA ARGENTINA</u> .....	156.055	46.663	205.402	66.785	88.916	37.826
EDUCACION PRE-PRIMARIA .....	2.395	871	4.848	1.073	4.250	1.938
EDUCACION PRIMARIA .....	126.197	35.429	156.147	57.272	70.485	27.527
<u>Edad Escolar</u> .....	111.797	32.235	143.497	52.686	62.961	25.343
<u>Edad Post-Escolar</u> .....	14.400	3.194	12.650	4.586	7.524	2.184
Escuelas para Adultos .....	3.788	1.519	7.786	1.863	3.730	796
Alfabetización de Adultos .....	10.612	1.675	4.864	2.723	3.794	1.388
EDUCACION MEDIA .....	15.600	6.757	32.831	5.791	8.969	5.350
Ciclo Básico - Bachilleratos .....	7.811	2.965	14.344	3.091	4.361	2.679
Comercial .....	4.123	1.924	9.636	1.559	1.083	1.456
Técnica Industrial .....	1.747	1.386	4.861	536	1.994	588
Técnica Profesional .....	1.364	427	2.758	421	576	436
Agropecuaria .....	206	30	252	184	-	118
Artística .....	250	-	919	-	55	45
Asistencial .....	59	35	61	-	100	28
Especial .....	-	-	-	-	-	-
EDUCACION SUPERIOR .....	4.279	918	4.128	126	768	887
<u>Universitaria</u> .....	3.808	747	1.606	-	183	624
Universidades Nacionales .....	3.808	251	1.087	-	-	140
Universidades Provinciales .....	-	-	-	-	183	484
Universidades Privadas .....	-	496	519	-	-	-
Universidades Privadas (Registradas) .....	-	496	484	-	-	-
Universidades Privadas (Aut. Provis.) .....	-	-	35	-	-	-
<u>Extrauniversitaria</u> .....	471	171	2.522	126	585	263
Profesorados .....	452	171	2.265	126	585	195
Otras Especialidades Docentes .....	-	-	-	-	-	-
Especialidades No Docentes .....	-	-	257	-	-	68
Artística .....	9	-	-	-	-	-
EDUCACION PARASISTEMATICA .....	7.584	2.686	7.448	2.523	4.444	2.124
<u>Educación Media</u> .....	7.584	2.686	7.448	2.523	4.444	2.124
<u>Educación Superior</u> .....	-	-	-	-	-	-

(\*) Cifras provisionales.-



## Alumnos matriculados por jurisdicción - Año 1971 (\*) (Continuación)

NIVEL EDUCATIVO	JURISDICCION					
	La Rioja	Mendoza	Misiones	Neuquén	Río Negro	Salta
<u>REPUBLICA ARGENTINA</u> .....	42.870	224.860	125.687	41.301	61.232	151.479
EDUCACION PRE-PRIMARIA .....	1.838	7.003	1.575	892	1.536	5.913
EDUCACION PRIMARIA .....	32.563	153.363	107.397	31.976	48.771	113.349
<u>Edad Escolar</u> .....	30.228	144.666	100.875	29.131	45.693	103.591
<u>Edad Post-Escolar</u> .....	2.335	8.697	6.522	2.845	3.078	9.758
Escuelas para Adultos .....	481	4.261	2.809	1.872	1.375	4.980
Alfabetización de Adultos .....	1.854	4.436	3.713	973	1.703	4.778
EDUCACION MEDIA .....	6.263	44.164	12.644	5.149	8.011	22.377
Ciclo Básico - Bachilleratos .....	2.992	17.086	6.645	1.339	3.888	8.899
Comercial .....	1.568	14.252	3.320	1.988	2.980	5.615
Técnica Industrial .....	941	6.244	934	982	731	2.704
Técnica Profesional .....	762	5.868	1.361	265	274	4.543
Agropecuaria .....	-	153	144	-	122	217
Artística .....	-	479	89	512	-	119
Asistencial .....	-	82	78	63	16	221
Especial .....	-	-	73	-	-	59
EDUCACION SUPERIOR .....	353	11.297	1.608	714	564	2.213
<u>Universitaria</u> .....	-	8.974	276	578	115	1.926
Universidades Nacionales .....	-	6.213	276	-	51	1.386
Universidades Provinciales .....	-	153	-	578	64	-
Universidades Privadas .....	-	2.608	-	-	-	540
Universidades Privadas (Registradas)	-	2.005	-	-	-	-
Universidades Privadas (Aut. Provis.)	-	603	-	-	-	540
<u>Extrauniversitaria</u> .....	353	2.323	1.332	136	449	287
Profesorados .....	300	2.046	1.036	136	367	287
Otras Especialidades Docentes .....	-	-	-	-	-	-
Especialidades No Docentes .....	53	263	234	-	82	-
Artística .....	-	14	62	-	-	-
EDUCACION PARASISTEMATICA .....	1.853	9.033	2.463	2.570	2.350	7.627
<u>Educación Media</u> .....	1.853	8.064	2.386	2.570	2.350	7.627
<u>Educación Superior</u> .....	-	169	77	-	-	-

(\*) Cifras provisionales.-



Alumnos matriculados por jurisdicción - Año 1971 (Conclusión)

NIVEL EDUCATIVO	JURISDICCION						
	San Juan	San Luis	Santa Cruz	Santa Fe	Sgo. del Estero	T. del Fuego	Tucumán
<u>REPUBLICA ARGENTINA</u> .....	113.907	50.954	18.681	474.155	142.909	3.032	221.194
EDUCACION PRE-PRIMARIA .....	3.242	2.427	909	18.538	4.427	219	6.491
EDUCACION PRIMARIA .....	79.833	36.222	14.572	296.819	118.783	2.349	154.015
<u>Edad Escolar</u> .....	71.462	32.747	13.065	285.635	113.032	1.868	145.972
<u>Edad Post-Escolar</u> .....	8.371	3.475	1.507	11.184	5.751	481	8.043
Escuelas para Adultos .....	2.122	1.387	593	5.387	1.673	-	3.029
Alfabetización de Adultos .....	6.249	2.088	914	5.797	4.078	481	5.014
EDUCACION MEDIA .....	13.382	8.775	2.595	100.538	14.578	464	32.507
Ciclo Básico - Bachilleratos .....	6.575	3.881	1.167	26.598	6.941	413	14.332
Comercial .....	2.285	1.703	795	32.161	2.388	-	9.078
Técnica Industrial .....	2.970	1.026	633	17.696	1.993	12	4.636
Técnica Profesional .....	945	1.711	-	18.418	2.450	39	2.315
Agropecuaria .....	263	161	-	847	262	-	369
Artística .....	344	293	-	2.035	515	-	1.317
Asistencial .....	-	-	-	479	29	-	44
Especial .....	-	-	-	2.304	-	-	416
EDUCACION SUPERIOR .....	3.116	1.788	41	36.984	1.749	-	13.400
<u>Universitaria</u> .....	2.586	1.486	41	30.789	890	-	11.298
Universidades Nacionales .....	1.715	1.397	41	27.566	212	-	10.631
Universidades Provinciales .....	402	-	-	-	-	-	-
Universidades Privadas .....	469	129	-	3.223	678	-	667
Universidades Privadas (Registradas) ...	469	129	-	3.147	678	-	667
Universidades Privadas (Aut. Provis.) ..	-	-	-	76	-	-	-
<u>Extrauniversitaria</u> .....	730	302	-	6.195	859	-	2.102
Profesorados .....	730	281	-	5.712	768	-	1.590
Otras Especialidades Docentes .....	-	-	-	-	-	-	-
Especialidades No Docentes .....	-	21	-	428	91	-	369
Artística .....	-	-	-	55	-	-	143
EDUCACION PARASISTEMATICA .....	14.134	1.742	564	21.276	3.372	-	14.781
<u>Educación Media</u> .....	14.134	1.742	564	21.276	3.372	-	14.781
<u>Educación Superior</u> .....	-	-	-	-	-	-	-

(\*) Cifras provisionales.-



## DOCENTES POR SEXO (x) - Año 1971 (\*)

NIVEL EDUCATIVO	TOTAL	Varones	Mujeres	Cifras Relativas	
				Varones	Mujeres
<u>REPUBLICA ARGENTINA</u> .....	388.818	91.787	297.031	23,6	76,4
EDUCACION PRE-PRIMARIA .....	12.702	23	12.679	0,2	99,8
EDUCACION PRIMARIA .....	198.610	18.012	180.598	9,1	90,9
<u>Edad Escolar</u> .....	186.720	14.856	171.864	8,0	92,0
<u>Edad Post-Escolar</u> .....	11.890	3.156	8.734	26,5	73,5
Escuelas para Adultos .....	8.431	2.583	5.848	30,6	69,4
Alfabetización de Adultos .....	3.459	573	2.886	16,6	83,4
EDUCACION MEDIA .....	138.157	52.905	85.252	38,3	61,7
Ciclo Básico - Bachilleratos .....	58.120	16.162	41.958	27,8	72,2
Comercial .....	39.865	13.774	26.091	34,6	65,4
Técnica Industrial .....	23.871	18.404	5.467	77,1	22,9
Técnica Profesional .....	11.444	1.990	9.454	17,4	82,6
Agropecuaria .....	1.050	613	437	58,4	41,6
Artística .....	2.233	923	1.310	41,3	58,7
Asistencial .....	986	675	311	68,5	31,5
Especial .....	588	364	224	61,9	38,1
EDUCACION SUPERIOR .....	26.971	17.656	9.315	65,5	34,5
<u>Universitaria</u> .....	18.114	14.335	3.779	79,1	20,9
Universidades Nacionales .....	9.959	8.137	1.822	81,7	18,3
Universidades Provinciales .....	767	523	244	68,2	31,8
Universidades Privadas .....	7.388	5.675	1.713	76,8	23,2
Universidades Privadas (Registradas) .....	5.537	4.197	1.340	75,8	24,2
Universidades Privadas (Aut. Provis) .....	1.851	1.478	373	79,8	20,2
<u>Extrauniversitaria</u> .....	8.857	3.321	5.536	37,5	62,5
Profesorados .....					
Otras Especialidades Docentes .....					
Especialidades No Docentes .....	8.857	3.321	5.536	37,5	62,5
Artística .....					
EDUCACION PARASISTEMATICA .....	12.378	3.191	9.187	25,8	74,2
<u>Educación Media</u> .....	12.217	3.099	9.118	25,4	74,6
<u>Educación Superior</u> .....	161	92	69	57,1	42,9

(\*) Cifras provisionales.-

(x) En Educación Media, Superior y Parasistemática los datos consignados corresponden exclusivamente a "Profesores".



DOCENTES POR DEPENDENCIA (x) - AÑO 1971 (\*)

NIVEL EDUCATIVO	TOTAL	DEPENDENCIA			
		OFICIAL %		PRIVADA %	
<u>REPUBLICA ARGENTINA</u> .....	388.818	286.051	73,6	102.767	26,4
EDUCACION PRE-PRIMARIA .....	12.702	8.686	68,4	4.016	31,6
EDUCACION PRIMARIA .....	198.610	169.138	85,2	29.472	14,8
<u>Edad Escolar</u> .....	186.720	157.397	84,3	29.323	15,7
<u>Edad Post-Escolar</u> .....	11.890	11.741	98,7	149	1,3
Escuelas para Adultos .....	8.431	8.202	98,2	149	1,8
Alfabetización de Adultos .....	3.459	3.459	100,0	-	-
EDUCACION MEDIA .....	138.197	88.917	64,1	49.640	35,9
Ciclo Básico - Bachilleratos .....	98.120	29.730	51,2	28.390	48,8
Comercial .....	39.865	23.189	58,2	16.676	41,8
Técnica Industrial .....	23.871	21.647	90,7	2.224	9,3
Técnica Profesional .....	11.444	10.406	90,9	1.038	9,1
Agropecuaria .....	1.050	786	74,9	264	25,1
Artística .....	2.233	2.101	94,1	132	5,9
Asistencial .....	986	192	19,5	794	80,5
Especial .....	588	466	79,3	122	20,7
EDUCACION SUPERIOR .....	26.971	16.178	60,0	10.793	40,0
<u>Universitaria</u> .....	18.114	10.726	59,2	7.388	40,8
Universidades Nacionales .....	9.959	9.959	100,0	-	-
Universidades Provinciales .....	767	767	100,0	-	-
Universidades Privadas .....	7.388	-	-	7.388	100,0
Universidades Privadas (Registradas) .....	5.537	-	-	5.537	100,0
Universidades Privadas (Aut. Provis.) .....	1.851	-	-	1.851	100,0
<u>Extrauniversitaria</u> .....	8.857	5.452	61,6	3.405	38,4
Profesorados .....					
Otras Especialidades Docentes .....	8.857	5.452	61,6	3.405	38,4
Especialidades No Docentes .....					
Artística .....					
EDUCACION PARASISTEMATICA .....	12.378	3.532	28,5	8.846	71,5
<u>Educación Media</u> .....	12.217	3.532	28,9	8.685	71,1
<u>Educación Superior</u> .....	161	-	-	161	100,0

(\*) Cifras provisionales.-

(x) En Educación Media, Superior y Parasistemática los datos consignados corresponden exclusivamente a "Profesores".



DOCENTES POR JURISDICCION (x) - Año 1971 (\*)

NIVEL EDUCATIVO	JURISDICCION							
	TOTAL	Capital Federal	Buenos Aires	Catamarca	Córdoba	Corrientes	Chaco	Chubut
<u>REPUBLICA ARGENTINA</u> .....	388,818	59.419	128.957	4.098	36.482	10.633	8.775	3.148
EDUCACION PRE-PRIMARIA .....	12.702	2.677	5.681	80	971	194	123	36
EDUCACION PRIMARIA .....	198.610	19.758	66.954	2.633	16.517	7.125	5.977	1.852
<u>Edad Escolar</u> .....	186.720	18.456	63.542	2.487	15.900	6.530	5.280	1.690
<u>Edad Post-Escolar</u> .....	11.890	1.302	3.412	146	617	595	697	162
Escuelas para Adultos .....	8.431	1.207	3.181	30	403	373	286	102
Alfabetización de Adultos .....	3.459	95	231	116	214	222	411	60
EDUCACION MEDIA .....	138.157	25.060	47.785	1.229	14.732	2.796	2.068	933
Ciclo Básico - Bachilleratos .....	58.120	10.368	20.278	642	6.717	1.347	912	365
Comercial .....	39.865	7.402	13.688	220	4.560	572	630	239
Técnica Industrial .....	23.871	5.309	8.026	141	1.926	398	247	234
Técnica Profesional .....	11.444	1.084	4.539	171	1.018	346	163	73
Agropecuaria .....	1.050	46	202	26	110	41	46	10
Artística .....	2.233	513	624	22	228	49	50	-
Asistencial .....	986	145	298	7	101	27	20	12
Especial .....	588	193	130	-	72	16	-	-
EDUCACION SUPERIOR .....	26.971	7.432	6.209	94	3.455	369	357	231
<u>Universitaria</u> .....	18.114	5.686	3.563	-	2.465	239	280	210
Universidades Nacionales .....	9.959	2.338	2.069	-	1.864	239	280	124
Universidades Provinciales .....	767	-	243	-	-	-	-	-
Universidades Privadas .....	7.388	3.348	1.251	-	601	-	-	86
Universidades Privadas (Registradas) ....	5.537	2.696	430	-	479	-	-	86
Universidades Privadas (Aut. Provis.) ...	1.851	652	821	-	122	-	-	-
<u>Extrauniversitaria</u> .....	8.857	1.746	2.646	94	990	130	77	21
Profesorados .....								
Otras Especialidades Docentes .....								
Especialidades No Docentes .....	8.857	1.746	2.646	94	990	130	77	21
Artística .....								
EDUCACION PARASISTEMATICA .....	12.378	4.492	2.328	62	807	149	250	96
<u>Educación Media</u> .....	12.217	4.360	2.328	62	807	149	250	96
<u>Educación Superior</u> .....	161	132	-	-	-	-	-	-

(\*) Cifras provisionales.

(x) En Educación Media, Superior y Parasistemática los datos consignados corresponden exclusivamente a "Profesores".



Docentes por Jurisdicción (x) - Año 1971 (\*) (Continuación)

NIVEL EDUCATIVO	JURISDICCION								
	Entre Ríos	Formosa	Jujuy	La Pampa	La Rioja	Mendoza	Misiones	Southern	Río Negro
<b>REPUBLICA ARGENTINA</b> .....	14.617	3.333	4.753	3.293	3.025	16.800	6.939	2.616	4.338
<b>EDUCACION PRE-PRIMARIA</b> .....	188	50	161	92	78	332	57	50	62
<b>EDUCACION PRIMARIA</b> .....	8.430	2.562	3.363	1.890	2.002	8.086	4.823	1.487	2.530
<u>Edad Escolar</u> .....	7.771	2.355	3.037	1.774	1.888	7.661	4.509	1.356	2.355
<u>Edad Post-Escolar</u> .....	659	207	326	116	114	425	314	131	175
Escuelas para Adultos .....	499	109	188	60	48	238	179	89	97
Alfabetización de Adultos .....	200	98	138	56	66	187	135	42	78
<b>EDUCACION MEDIA</b> .....	4.951	635	974	972	806	6.259	1.611	770	1.515
Ciclo Básico - Bachilleratos .....	2.340	322	394	451	433	2.659	688	214	759
Comercial .....	1.364	137	213	273	144	1.997	410	284	468
Técnica Industrial .....	759	75	271	122	138	935	159	158	197
Técnica Profesional .....	320	67	84	60	91	598	262	46	58
Agrpecuaria .....	44	34	-	37	-	40	21	-	31
Artística .....	84	-	8	18	-	71	38	37	-
Asistencial .....	40	-	10	11	-	39	11	31	2
Especial .....	-	-	-	-	-	-	22	-	-
<b>EDUCACION SUPERIOR</b> .....	739	9	108	125	64	1.781	311	205	140
<u>Universitaria</u> .....	216	-	23	91	-	1.337	53	163	33
Universidades Nacionales .....	99	-	-	8	-	647	53	-	19
Universidades Provinciales .....	-	-	23	83	-	57	-	163	14
Universidades Privadas .....	117	-	-	-	-	633	-	-	-
Universidades Privadas (Registradas)	106	-	-	-	-	505	-	-	-
Universidades Privadas (Aut. Prov.)	11	-	-	-	-	128	-	-	-
<u>Extrauniversitaria</u> .....	523	9	85	94	64	444	278	42	107
Profesorados .....	-	-	-	-	-	-	-	-	-
Otras Especialidades Docentes .....	523	9	85	94	64	444	278	42	107
Especialidades No Docentes .....	-	-	-	-	-	-	-	-	-
Artística .....	-	-	-	-	-	-	-	-	-
<b>EDUCACION PARASISTEMATICA</b> .....	309	77	147	154	75	342	117	104	91
<u>Educación Media</u> .....	309	77	147	154	75	320	110	104	91
<u>Educación Superior</u> .....	-	-	-	-	-	22	7	-	-

(\*) Cifras provisionales.

(x) En Educación Media, Superior y Parasistemática los datos consignados corresponden exclusivamente a "Profesores"



## Docentes por jurisdicción (x) - Año 1971 (') (Conclusión)

NIVEL EDUCATIVO	JURISDICCION							
	Salta	San Juan	San Luis	Santa Cruz	Santa Fe	Sgo. del Estero	T. del Fuego	Tucumán
<u>REPUBLICA ARGENTINA</u> .....	8.410	7.589	4.212	1.388	32.461	8.871	183	14.478
EDUCACION PRE-PRIMARIA .....	218	131	185	59	742	228	10	297
EDUCACION PRIMARIA .....	5.488	4.216	2.349	798	14.736	6.261	106	8.667
<u>Edad Escolar</u> .....	4.985	3.786	2.124	732	14.223	5.957	91	8.231
<u>Edad Post-Escolar</u> .....	503	430	225	66	513	304	15	436
Escuelas para Adultos .....	334	196	139	31	290	156	-	236
Alfabetización de Adultos .....	169	234	86	35	223	148	15	200
EDUCACION MEDIA .....	2.295	1.907	1.395	494	13.273	1.880	67	3.750
Ciclo Básico - Bachilleratos .....	945	895	650	211	3.991	888	57	1.594
Comercial .....	573	310	294	154	4.668	274	-	1.031
Técnica Industrial .....	308	522	175	129	2.764	317	2	559
Técnica Profesional .....	333	114	208	-	1.300	268	8	273
Agropecuaria .....	37	37	42	-	137	49	-	60
Artística .....	20	29	26	-	202	70	-	150
Asistencial .....	64	-	-	-	137	14	-	17
Especial .....	15	-	-	-	74	-	-	66
EDUCACION SUPERIOR .....	193	591	213	14	2.924	318	-	1.009
<u>Universitaria</u> .....	168	517	167	14	1.919	194	-	776
Universidades Nacionales .....	69	156	127	14	1.234	31	-	588
Universidades Provinciales .....	-	184	-	-	-	-	-	-
Universidades Privadas .....	99	177	40	-	685	163	-	188
Universidades Privadas (Registradas) .....	-	177	40	-	667	163	-	188
Universidades Privadas (Aut. Provis.) .....	99	-	-	-	18	-	-	-
<u>Extrauniversitaria</u> .....	25	74	46	-	1.005	124	-	233
Profesorados .....	} 25	74	46	-	1.005	124	-	233
Otras Especialidades Docentes .....								
Especialidades No Docentes .....								
Artística .....								
EDUCACION PARASISTEMATICA .....	216	744	70	23	786	184	-	755
<u>Educación Media</u> .....	216	744	70	23	786	184	-	755
<u>Educación Superior</u> .....	-	-	-	-	-	-	-	-

(') Cifras provisionales.

(x) En Educación Media, Superior y Parasistemática los datos consignados corresponden exclusivamente a "Profesores".



## ESTABLECIMIENTOS POR NIVEL SEGUN DEPENDENCIA

DEPENDENCIA	ESTABLECIMIENTOS					
	TOTAL	Educación Pre Primaria	Educación Primaria	Educación Media	Educación Superior	Educación Parasig temática
<u>REPUBLICA ARGENTINA</u> .....	37.598	4.021	25.311	4.164	704	3.398
<u>N A C I O N A L</u> .....	12.899	883	10.249	1.169	284	278
<b>MINISTERIO DE CULTURA Y EDUCACION</b>						
Administración Nac.de Educac.Med. y Sup.	1.076	125	160	674	116	1
Administración de Educación Agrícola .....	24	-	-	23	1	-
Administración de Educación Artística .....	32	-	-	6	6	20
Adm.de Educac.Física, Deportes y Recreac. .	5	-	-	1	4	-
Administración de Sanidad Escolar .....	29	4	16	1	5	3
Direc. Nacional de Educación del Adulto ..	3.937	-	3.703	3	-	231
Consejo Nacional de Educación .....	7.085	746	6.324	-	-	15
Consejo Nacional de Educación Técnica ....	391	-	-	385	4	2
Direc.Nac. de Conserv.Cult. e Invest. ....	1	-	-	-	1	-
Universidades Nacionales .....	201	5	7	42	145	2
<b>MINISTERIO DEL INTERIOR</b>						
Policía Federal .....	2	-	1	1	-	-
<b>MINISTERIO DE BIENESTAR SOCIAL</b>						
<u>Secretaría de Estado de Promoción y Asistencia de la Comunidad</u>						
Direc.Gral.de la Minoridad y la Familia ..	26	2	18	6	-	-
<u>Secretaría de Estado de Salud Pública</u>						
Dirección de Organización Hospitalaria ...	1	-	-	1	-	-
Instituto Nacional de Salud Mental .....	4	1	3	-	-	-
<b>MINISTERIO DE DEFENSA</b>						
<u>Comando en Jefe de la Armada</u>						
Dirección de Instrucción Naval .....	2	-	-	2	-	-
Hospital Naval .....	1	-	-	1	-	-
Servicio de Hidrografía Naval .....	1	-	-	1	-	-
<u>Comando en Jefe del Ejército</u>						
Comando de Sanidad .....	1	-	-	-	1	-
Dirección de Institutos Militares .....	8	-	1	7	-	-
<u>Comando en Jefe de la Fuerza Aérea</u>						
Direc. Gral. de Instrucción y Habilitación	1	-	-	1	-	-
<b>MINISTERIO DE ECONOMIA Y TRABAJO</b>						
<u>Secret.de Estado de Agricultura y Ganadería</u>						
Junta Nacional de Granos .....	3	-	-	3	-	-
<b>MINISTERIO DE JUSTICIA</b>						
Direc.Nacional del Serv.Penitenc. Federal	17	-	16	1	-	-
<b>MINISTERIO DE OBRAS Y SERVICIOS PUBLICOS</b>						
<u>Secretaría de Estado de Comunicaciones</u>						
Empresa Nacional de Telecomunicaciones ...	6	-	-	1	1	4
<u>Secr.de Estado de O.Públicas y Transporte</u>						
Direc.Nac.de Constr.Port.y Vías Navegables	5	-	-	5	-	-
<u>P R O V I N C I A L</u> .....	15.871	1.664	12.813	986	116	292
<b>MINISTERIOS PROVINCIALES DE EDUCACION</b>						
Consejos Grales.y Direcciones de Educación	15.836	1.664	12.813	985	82	292
Universidades Provinciales .....	21	-	-	1	20	-
<b>MINIST.PROVINCIALES DE BIENESTAR SOCIAL</b>						
Direc.Provinc. de Salud Públ.y A.Social ...	14	-	-	-	14	-



## Establecimientos por nivel según dependencia (Conclusión)

DEPENDENCIA	ESTABLECIMIENTOS					
	TOTAL	Educación Pre Primaria	Educación Primaria	Educación Media	Educación Superior	Educación Parasig temática
MUNICIPAL .....	249	93	90	41	6	19
MUNICIPALIDADES						
Direcciones Municipales de Cultura .....	245	93	90	41	2	19
Direc. Municipales de Salud Pública .....	4	-	-	-	4	-
PRIVADA .....	8.619	1.381	2.159	1.972	298	2.809
MINISTERIO DE CULTURA Y EDUCACION						
Establecimientos Autónomos .....	102	1	2	54	5	40
Superintendencia Nac.de la Ens. Privada ..	5.635	367	523	1.854	147	2.744
Dirección Nacional de Altos Estudios .....	144	-	-	-	144	-
Consejo Nacional de Educación Técnica ....	14	-	-	14	-	-
Reconocido por la Univers. de Bs. Aires ..	1	-	-	1	-	-
MINISTERIOS PROVINCIALES DE EDUCACION						
Consejos Grales.y Direcciones de Educación	2.720	1.010	1.634	49	2	25
MUNICIPALIDADES						
Dirección de Asistencia Social Municipal .	3	3	-	-	-	-

## ALUMNOS MATRICULADOS POR NIVEL SEGUN DEPENDENCIA

DEPENDENCIA	ALUMNOS MATRICULADOS					
	TOTAL	Educación Pre Primaria	Educación Primaria	Educación Media	Educación Superior	Educación Parasig temática
REPUBLICA ARGENTINA .....	5.598.932	240.617	3.671.451	1.007.537	321.782	357.545
NACIONAL .....	1.883.375	50.999	1.076.385	474.834	245.065	36.092
MINISTERIO DE CULTURA Y EDUCACION						
Administración Nac.de Educac.Media y Sup.	372.707	9.861	60.869	286.038	15.926	13
Administración de Educación Agrícola .....	1.358	-	-	1.331	27	-
Administración de Educación Artística ....	4.668	-	-	2.346	770	1.552
Adm.de Educac. Física, Deportes y Recreac.	1.876	-	-	432	1.444	-
Administración de Sanidad Escolar .....	2.512	110	1.913	6	342	141
Direc.Nacional de Educación del Adulto ...	147.635	-	118.450	156	-	29.029
Consejo Nacional de Educación .....	930.965	40.330	889.229	-	-	1.406
Consejo Nacional de Educación Técnica ....	150.516	-	-	148.942	661	913
Direc.Nac.de Conserv.Cult.e Invest. ....	66	-	-	-	66	-
Universidades Nacionales .....	257.607	330	2.194	27.917	225.671	1.495
MINISTERIO DEL INTERIOR						
Policía Federal .....	406	-	139	267	-	-
MINISTERIO DE BIENESTAR SOCIAL						
Secretaría de Estado de Promoción y Asistencia de la Comunidad						
Direc.Gral.de la Minoridad y la Familia ..	2.807	342	2.044	421	-	-
Secretaría de Estado de Salud Pública						
Dirección de Organización Hospitalaria ...	22	-	-	22	-	-
Instituto Nacional de Salud Mental .....	160	26	134	-	-	-
MINISTERIO DE DEFENSA						
Comando en Jefe de la Armada						
Dirección de Instrucción Naval .....	343	-	-	343	-	-
Hospital Naval .....	96	-	-	96	-	-
Servicio de Hidrografía Naval .....	44	-	-	44	-	-



Alumnos matriculados por nivel según dependencia (Conclusión)

DEPENDENCIA	ALUMNOS MATRICULADOS					
	TOTAL	Educación Pre Primaria	Educación Primaria	Educación Media	Educación Superior	Educación Parasig temática
<u>Comando en Jefe del Ejército</u>						
Comando de Sanidad .....	85	-	-	-	85	-
Dirección de Institutos Militares .....	5.232	-	331	4.901	-	-
<u>Comando en Jefe de la Fuerza Aérea</u>						
Direc. Gral. de Instrucción y Rehabilitación	331	-	-	331	-	-
<u>MINISTERIO DE ECONOMIA Y TRABAJO</u>						
<u>Secret.de Estado de Agricultura y Ganadería</u>						
Junta Nacional de Granos .....	425	-	-	425	-	-
<u>MINISTERIO DE JUSTICIA</u>						
Direc.Nacional del Serv.Penitenc.Federal ..	1.168	-	1.082	86	-	-
<u>MINISTERIO DE OBRAS Y SERVICIOS PUBLICOS</u>						
<u>Secretaría de Estado de Comunicaciones</u>						
Empresa Nacional de Telecomunicaciones ....	1.743	-	-	127	73	1.543
<u>Secr.de Estado de O.Públicas y Transporte</u>						
Direc.Nac.de Constr.Port.y Vías Navegables	603	-	-	603	-	-
<b>P R O V I N C I A L</b> .....	<b>2.363.653</b>	<b>107.711</b>	<b>2.013.469</b>	<b>189.980</b>	<b>18.004</b>	<b>34.489</b>
<u>MINISTERIOS PROVINCIALES DE EDUCACION</u>						
Consejos Grales.y Direcciones de Educación	2.358.375	107.711	2.013.469	189.939	12.767	34.489
Universidades Provinciales .....	4.177	-	-	41	4.136	-
<u>MINIST.PROVINCIALES DE BIENESTAR SOCIAL</u>						
Direc.Provino.de Salud Públ. y A.Social ..	1.101	-	-	-	1.101	-
<b>M U N I C I P A L</b> .....	<b>42.904</b>	<b>5.558</b>	<b>21.367</b>	<b>11.416</b>	<b>637</b>	<b>3.926</b>
<u>MUNICIPALIDADES</u>						
Direcciones Municipales de Cultura .....	42.541	5.558	21.367	11.416	274	3.926
Direc.Municipales de Salud Pública .....	363	-	-	-	363	-
<b>P R I V A D A</b> .....	<b>1.309.000</b>	<b>76.349</b>	<b>560.230</b>	<b>331.307</b>	<b>58.076</b>	<b>283.038</b>
<u>MINISTERIO DE CULTURA Y EDUCACION</u>						
Establecimientos Autónomos .....	18.428	232	997	5.972	722	10.505
Superintendencia Nac.de la Ens. Privada ..	759.610	22.292	136.016	315.842	17.015	268.445
Dirección Nacional de Altos Estudios .....	40.105	-	-	-	40.105	-
Consejo Nacional de Educación Técnica ....	2.301	-	-	2.301	-	-
Reconocido por la Univers.de Bs. Aires ...	462	-	-	462	-	-
<u>MINISTERIOS PROVINCIALES DE EDUCACION</u>						
Consejos Grales.y Direcciones de Educación	487.946	53.677	423.217	6.730	234	4.088
<u>MUNICIPALIDADES</u>						
Dirección de Asistencia Social Municipal .	148	148	-	-	-	-

PERSONAL DOCENTE POR NIVEL SEGUN DEPENDENCIA

DEPENDENCIA	PERSONAL DOCENTE					
	TOTAL	Educación Pre Primaria	Educación Primaria	Educación Media	Educación Superior	Educación Parasig temática
<u>REPUBLICA ARGENTINA</u> .....	388.818	12.702	198.610	138.157	26.971	12.378
<b>N A C I O N A L</b> .....	<b>139.063</b>	<b>2.386</b>	<b>58.212</b>	<b>63.926</b>	<b>12.942</b>	<b>1.597</b>
<u>MINISTERIO DE CULTURA Y EDUCACION</u>						
Administración Nac.de Educac.Media y Sup.	43.207	595	3.571	36.897	2.143	1
Administración de Educación Agrícola .....	264	-	-	258	6	-
Administración de Educación Artística ....	687	-	-	423	224	40
Adm.de Educac.Física,Deportes y Recreac. .	330	-	-	48	282	-



Personal docente por nivel según dependencia (Continuación)

DEPENDENCIA	PERSONAL DOCENTE					
	TOTAL	Educación Pre Primaria	Educación Primaria	Educación Media	Educación Superior	Educación Parasig temática
Administración de Sanidad Escolar .....	673	25	546	1	58	43
Direc.Nacional de Educación del Adulto ...	6.760	-	5.468	17	-	1.275
Consejo Nacional de Educación .....	49.816	1.687	48.062	-	-	67
Consejo Nacional de Educación Técnica ....	21.374	-	-	21.101	211	62
Direc.Nac.de Conserv.Cult. e Invest. ....	25	-	-	-	25	-
Universidades Nacionales .....	14.436	38	212	4.150	9.959	77
<b>MINISTERIO DEL INTERIOR</b>						
Policía Federal .....	53	-	3	50	-	-
<b>MINISTERIO DE BIENESTAR SOCIAL</b>						
<u>Secretaría de Estado de Promoción y Asistencia de la Comunidad</u>						
Direc.Gral.de la Minoridad y la Familia ..	372	36	248	88	-	-
<u>Secretaría de Estado de Salud Pública</u>						
Dirección de Organización Hospitalaria ...	12	-	-	12	-	-
Instituto Nacional de Salud Mental .....	19	5	14	-	-	-
<b>MINISTERIO DE DEFENSA</b>						
<u>Comando en Jefe de la Armada</u>						
Dirección de Instrucción Naval .....	64	-	-	64	-	-
Hospital Naval .....	20	-	-	20	-	-
Servicio de Hidrografía Naval .....	16	-	-	16	-	-
<u>Comando en Jefe del Ejército</u>						
Comando de Sanidad .....	25	-	-	-	25	-
Dirección de Institutos Militares .....	525	-	17	508	-	-
<u>Comando en Jefe de la Fuerza Aérea</u>						
Direc. Gral. de Instrucción y Habilitación	59	-	-	59	-	-
<b>MINISTERIO DE ECONOMIA Y TRABAJO</b>						
<u>Secret.de Estado de Agricultura y Ganadería</u>						
Junta Nacional de Granos .....	22	-	-	22	-	-
<b>MINISTERIO DE JUSTICIA</b>						
Direc.Nacional del Serv.Penitenc. Federal	87	-	71	16	-	-
<b>MINISTERIO DE OBRAS Y SERVICIOS PUBLICOS</b>						
<u>Secretaría de Estado de Comunicaciones</u>						
Empresa Nacional de Telecomunicaciones ...	61	-	-	20	9	32
<u>Secr.de Estado de O.Públicas y Transporte</u>						
Direc.Nac.de Constr.Port.y Vías Navegables	156	-	-	156	-	-
<b>P R O V I N C I A L</b> .....	144.381	5.992	109.612	23.802	3.149	1.826
<b>MINISTERIOS PROVINCIALES DE EDUCACION</b>						
Consejos Grales.y Direcciones de Educación	143.288	5.992	109.612	23.800	2.058	1.826
Universidades Provinciales .....	769	-	-	2	767	-
<b>MINIST.PROVINCIALES DE BIENESTAR SOCIAL</b>						
Direc.Provino.de Salud Públ. y A.Social ..	324	-	-	-	324	-
<b>M U N I C I P A L</b> .....	2.607	308	1.314	789	87	109
<b>MUNICIPALIDADES</b>						
Direcciones Municipales de Cultura .....	2.574	308	1.314	789	54	109
Direc. Municipales de Salud Pública .....	33	-	-	-	33	-



Personal docente por nivel según dependencia (Conclusión)

DEPENDENCIA	PERSONAL DOCENTE					
	TOTAL	Educación Prg Primaria	Educación Primaria	Educación Media	Educación Superior	Educación Parasig técnica
<b>P R I V A D A</b> .....	<b>102.767</b>	<b>4.016</b>	<b>29.478</b>	<b>49.640</b>	<b>10.793</b>	<b>8.846</b>
<b>MINISTERIO DE CULTURA Y EDUCACION</b>						
Establecimientos Autónomos .....	1.826	9	75	1.137	142	463
Superintendencia Nac. de la Ens. Privada	67.369	1.285	7.799	46.957	3.154	8.174
Dirección Nacional de Altos Estudios .....	7.388	-	-	-	7.388	-
Consejo Nacional de Educación Técnica ....	123	-	-	123	-	-
Reconocido por la Univers. de Bs. Aires ...	60	-	-	60	-	-
<b>MINISTERIOS PROVINCIALES DE EDUCACION</b>						
Consejos Grales. y Direcciones de Educación	25.774	2.697	21.598	1.163	109	209
<b>MUNICIPALIDADES</b>						
Dirección de Asistencia Social Municipal .	25	25	-	-	-	-



EDUCACION PRE-PRIMARIA

Clasificación por dependencia

DEPENDENCIA	Jardines de Infantes	Secciones	Alumnos	Docentes
<u>EDUCACION PRE-PRIMARIA</u> .....	4.021	8.718	240.617	12.702
NACIONAL .....	883	1.871	50.999	2.386
PROVINCIAL .....	1.664	3.834	107.711	5.992
MUNICIPAL .....	93	230	5.558	308
PRIVADA .....	1.381	2.783	76.349	4.016

OFICIAL

NACIONAL

MINISTERIO DE CULTURA Y EDUCACION

Administración Nacional de Educación Media y Superior .....	125	391	9.861	595
Administración de Sanidad Escolar .....	4	-	110	25
Consejo Nacional de Educación .....	746	1.451	40.330	1.687
Universidades Nacionales .....	5	12	330	38

MINISTERIO DE BIENESTAR SOCIAL

<u>Secretaría de Estado de Promoción y Asistencia de la Comunidad</u>				
Dirección General de la Minoridad y la Familia .....	2	17	342	36
<u>Secretaría de Estado de Salud Pública</u>				
Instituto Nacional de Salud Mental .....	1	-	26	5

PROVINCIAL

MINISTERIOS PROVINCIALES DE EDUCACION

Consejos Generales y Direcciones de Educación .....	1.664	3.834	107.711	5.992
---	-------	-------	---------	-------

MUNICIPAL

MUNICIPALIDADES

Direcciones Municipales de Cultura.....	93	230	5.558	308
---	----	-----	-------	-----

PRIVADA

MINISTERIO DE CULTURA Y EDUCACION

Establecimientos Autónomos .....	1	6	232	9
Superintendencia Nacional de la Enseñanza Privada .....	367	886	22.292	1.285

MINISTERIOS PROVINCIALES DE EDUCACION

Consejos Generales y Direcciones de Educación .....	1.010	1.889	53.677	2.697
---	-------	-------	--------	-------

MUNICIPALIDADES

Dirección de Asistencia Social Municipal .....	3	2	148	25
--	---	---	-----	----



EDUCACION PRIMARIA

Clasificación por dependencia

DEPENDENCIA	Escuelas	Grados	Alumnos	Docentes
<b>EDUCACION PRIMARIA</b> .....	25.311	192.732	3.671.451	198.610
<b>NACIONAL</b> .....	10.249	60.072	1.076.385	58.212
<b>PROVINCIAL</b> .....	12.813	111.696	2.013.469	109.612
<b>MUNICIPAL</b> .....	90	776	21.367	1.314
<b>PRIVADA</b> .....	2.159	20.188	560.230	29.472

O F I C I A L

**NACIONAL**

**MINISTERIO DE CULTURA Y EDUCACION**

Administración Nacional de Educación Media y Superior .....	160	2.030	60.869	3.571
Administración de Sanidad Escolar .....	16	-	1.913	546
Dirección Nacional de Educación del Adulto .....	3.703	5.147	118.450	5.468
Consejo Nacional de Educación .....	6.324	52.608	889.229	48.062
Universidades Nacionales .....	7	77	2.194	212

**MINISTERIO DEL INTERIOR**

Policía Federal .....	1	7	139	3
-----------------------	---	---	-----	---

**MINISTERIO DE BIENESTAR SOCIAL**

Secretaría de Estado de Promoción y Asistencia de la Comunidad				
Dirección General de la Minoridad y la Familia .....	18	109	2.044	248
Secretaría de Estado de Salud Pública				
Instituto Nacional de Salud Mental .....	3	-	134	14

**MINISTERIO DE DEFENSA**

Comando en Jefe del Ejército				
Dirección de Institutos Militares .....	1	10	331	17

**MINISTERIO DE JUSTICIA**

Dirección Nacional del Servicio Penitenciario Federal .....	16	84	1.082	71
---	----	----	-------	----

**PROVINCIAL**

**MINISTERIOS PROVINCIALES DE EDUCACION**

Consejos Generales y Direcciones de Educación .....	12.813	111.696	2.013.469	109.612
---	--------	---------	-----------	---------

**MUNICIPAL**

**MUNICIPALIDADES**

Direcciones Municipales de Cultura .....	90	776	21.367	1.314
--	----	-----	--------	-------

P R I V A D A

**MINISTERIO DE CULTURA Y EDUCACION**

Establecimientos Autónomos .....	2	34	997	75
Superintendencia Nacional de la Enseñanza Privada .....	523	5.037	136.016	7.799

**MINISTERIOS PROVINCIALES DE EDUCACION**

Consejos Generales y Direcciones de Educación .....	1.634	15.097	423.217	21.598
---	-------	--------	---------	--------



EDUCACION MEDIA

Clasificación por dependencia

DEPENDENCIA	Establecimientos	Divisiones	Alumnos	Profesores
<b>EDUCACION MEDIA</b> .....	4.164	33.956	1.007.537	138.157
<b>NACIONAL</b> .....	1.165	15.341	474.834	63.926
<b>PROVINCIAL</b> .....	986	6.762	189.980	23.802
<b>MUNICIPAL</b> .....	41	237	11.416	789
<b>PRIVADA</b> .....	1.972	11.616	331.307	49.640
<b>OFICIAL</b>				
<b>NACIONAL</b>				
<b>MINISTERIO DE CULTURA Y EDUCACION</b>				
Administración Nacional de Educación Media y Superior .....	674	8.609	286.038	36.897
Administración de Educación Agrícola .....	23	54	1.331	258
Administración de Educación Artística .....	6	-	2.346	423
Administración de Educación Física, Deportes y Recreación ....	1	13	432	48
Administración de Sanidad Escolar.....	1	1	6	1
Dirección Nacional de Educación del Adulto .....	3	5	156	17
Consejo Nacional de Educación Técnica .....	385	5.456	148.942	21.101
Universidades Nacionales .....	42	917	27.917	4.150
<b>MINISTERIO DEL INTERIOR</b>				
Policía Federal .....	1	13	267	50
<b>MINISTERIO DE BIENESTAR SOCIAL</b>				
<u>Secretaría de Estado de Promoción y Asistencia de la Comunidad</u>				
Dirección General de la Minoridad y la Familia .....	6	21	421	88
<u>Secretaría de Estado de Salud Pública</u>				
Dirección de Organización Hospitalaria .....	1	3	22	12
<b>MINISTERIO DE DEFENSA</b>				
<u>Comando en Jefe de la Armada</u>				
Dirección de Instrucción Naval .....	2	15	343	64
Hospital Naval .....	1	3	96	20
Servicio de Hidrografía Naval .....	1	3	44	16
<u>Comando en Jefe del Ejército</u>				
Dirección de Institutos Militares .....	7	167	4.901	508
<u>Comando en Jefe de la Fuerza Aérea</u>				
Dirección General de Instrucción y Habilitación .....	1	19	331	59
<b>MINISTERIO DE ECONOMIA Y TRABAJO</b>				
<u>Secretaría de Estado de Agricultura y Ganadería</u>				
Junta Nacional de Granos .....	3	8	425	22
<b>MINISTERIO DE JUSTICIA</b>				
Dirección Nacional del Servicio Penitenciario Federal .....	1	5	86	16
<b>MINISTERIO DE OBRAS Y SERVICIOS PUBLICOS</b>				
<u>Secretaría de Estado de Comunicaciones</u>				
Empresa Nacional de Telecomunicaciones .....	1	-	127	20
<u>Secretaría de Estado de Obras Públicas y Transporte</u>				
Dirección Nac.de Const.Portuarias y Vías Navegables .....	5	29	603	156
<b>PROVINCIAL</b>				
<b>MINISTERIOS PROVINCIALES DE EDUCACION</b>				
Consejos Generales y Direcciones de Educación .....	985	6.762	189.939	23.800
Universidades Provinciales .....	1	-	41	2
<b>MUNICIPAL</b>				
<b>MUNICIPALIDADES</b>				
Direcciones Municipales de Cultura .....	41	237	11.416	789
<b>PRIVADA</b>				
<b>MINISTERIO DE CULTURA Y EDUCACION</b>				
Establecimientos Autónomos .....	54	235	5.972	1.137
Superintendencia Nacional de la Enseñanza Privada .....	1.854	10.984	315.842	46.957
Consejo Nacional de Educación Técnica .....	14	84	2.301	323
Reconocido por la Universidad de Buenos Aires .....	1	14	462	60
<b>MINISTERIOS PROVINCIALES DE EDUCACION</b>				
Consejos Generales y Direcciones de Educación .....	49	299	6.730	1.163



EDUCACION SUPERIOR

Clasificación por dependencia

DEPENDENCIA	Establecimientos	ALUMNOS		PROFESORES	
		TOTAL	Varones	TOTAL	Varones
<u>EDUCACION SUPERIOR</u> .....	704	321.782	177.400	26.971	17.656
NACIONAL .....	284	245.065	147.595	12.942	9.207
PROVINCIAL .....	116	18.004	3.607	3.149	1.388
MUNICIPAL .....	6	637	138	87	54
PRIVADA .....	298	58.076	26.060	10.793	7.007
<u>UNIVERSITARIA</u> .....	309	269.912	171.014	18.114	14.335
NACIONAL .....	145	225.671	144.866	9.959	8.117
PROVINCIAL .....	20	4.136	2.278	767	523
PRIVADA .....	144	40.105	23.870	7.388	5.675
<u>EXTRAUNIVERSITARIA</u> .....	395	51.870	6.386	8.857	3.321
NACIONAL .....	139	19.394	2.729	2.983	1.070
PROVINCIAL .....	96	13.868	1.329	2.382	865
MUNICIPAL .....	6	637	138	87	54
PRIVADA .....	154	17.971	2.190	3.405	1.332

UNIVERSITARIA

DEPENDENCIA	Facultades	ALUMNOS		PROFESORES	
		TOTAL	Varones	TOTAL	Varones
<u>O P I C I A L</u>					
NACIONAL					
MINISTERIO DE CULTURA Y EDUCACION					
Universidad de Buenos Aires .....	15	88.565	53.520	2.059	1.757
Universidad Nacional de La Plata .....	16	29.250	20.252	1.329	1.136
Universidad Nacional del Sur .....	14	5.629	3.530	509	391
Universidad Nacional de Córdoba .....	17	30.631	17.900	1.768	1.367
Universidad Nacional del Nordeste .....	11	9.118	5.688	543	457
Universidad Nacional de Cuyo .....	15	7.959	4.417	865	650
Universidad Nacional del Litoral .....	9	8.549	4.873	412	226
Universidad Nacional de Rosario .....	12	16.784	10.938	761	648
Universidad Nacional de Tucumán .....	18	11.311	5.965	597	446
Universidad Tecnológica Nacional .....	18	18.475	17.783	1.116	1.059
PROVINCIAL					
MINISTERIOS PROVINCIALES DE EDUCACION					
<u>Dirección Provincial de Educación</u>					
Universidad Provincial de Mar del Plata .....	6	2.272	1.255	243	222
Instituto Superior de Ciencias Económicas de Jujuy .....	1	183	120	23	22
Universidad de La Pampa .....	2	484	363	83	80
Facultad de Cs. Aplicadas a la Ind. de San Rafael (Mendoza) .....	1	153	113	57	52
Universidad del Neuquén .....	6	642	329	177	65
Universidad Provincial "Domingo F. Sarmiento" .....	4	402	98	184	82



Universitaria (Conclusión)

DEPENDENCIA	Facultades	ALUMNOS		PROFESORES	
		TOTAL	Varones	TOTAL	Varones
<b>PRIVADA</b>					
MINISTERIO DE CULTURA Y EDUCACION					
<u>Dirección Nacional de Altos Estudios</u>					
<u>Universidades Privadas Registradas</u>					
Pontificia Universidad Católica Argentina .....	24	7.222	4.534	1.525	1.266
Universidad del Salvador .....	14	4.001	1.569	851	615
Instituto Tecnológico de Buenos Aires .....	1	282	276	114	111
Universidad del Museo Social Argentino .....	4	2.556	519	373	250
Universidad de Belgrano .....	4	5.871	3.888	376	309
Universidad Católica de Mar del Plata .....	5	1.516	681	332	241
Universidad Católica de Córdoba .....	9	2.848	1.811	453	346
Universidad de La Patagonia .....	2	496	290	86	69
Universidad Privada "Juan A. Maza" .....	4	718	397	208	165
Universidad de Mendoza .....	3	797	481	202	111
Universidad Católica de Cuyo .....	6	598	250	217	145
Universidad Católica de Santa Fe .....	9	1.995	1.315	449	312
Universidad Católica de Santiago del Estero .....	4	678	476	163	112
Universidad del Norte "Santo Tomás de Aquino" .....	5	667	389	188	145
<u>Autorizadas Provisionalmente - (Decreto 2227/68)</u>					
Centro de Altos Estudios en Ciencias Exactas .....	1	462	250	32	24
Universidad Argentina "John F. Kennedy" .....	10	708	338	303	217
Universidad de la Empresa .....	5	2.971	2.561	308	287
Universidad de Morón .....	8	2.331	1.711	449	366
Universidad Católica de La Plata .....	5	1.155	775	242	222
Universidad Notarial Argentina .....	6	448	241	41	41
Instituto Universitario de Tandil .....	4	260	96	127	85
Universidad del Aconcagua .....	3	603	406	128	90
Universidad Católica de Salta .....	4	540	240	99	64
Universidad del Centro .....	4	382	268	122	82

**EXTRADIVERSITARIA**

DEPENDENCIA	Establecimientos	ALUMNOS		PROFESORES	
		TOTAL	Varones	TOTAL	Varones
<b>OFICIAL</b>					
<b>NACIONAL</b>					
MINISTERIO DE CULTURA Y EDUCACION					
Administración Nacional de Educación Media y Superior .....	116	15.926	1.392	2.143	576
Administración de Educación Agrícola .....	1	27	-	6	-
Administración de Educación Artística .....	6	770	172	224	115
Administración de Educ. Física, Deportes y Recreación .....	4	1.444	679	282	169
Administración de Sanidad Escolar .....	5	342	4	58	7
Consejo Nacional de Educación Técnica .....	4	661	448	211	161
Dirección Nac. del Conservatorio Cultural e Investigaciones	1	66	1	25	13



Extrauniversitaria (Conclusión)

DEPENDENCIA	Establecimientos	ALUMNOS		PROFESORES	
		TOTAL	Varones	TOTAL	Varones
<b>MINISTERIO DE DEFENSA</b>					
<u>Comando en Jefe del Ejército</u>					
Comando de Sanidad .....	1	85	-	25	23
<b>MINISTERIO DE OBRAS Y SERVICIOS PUBLICOS</b>					
<u>Secretaría de Estado de Comunicaciones</u>					
Empresa Nacional de Telecomunicaciones .....	1	73	33	9	6
<b>PROVINCIAL</b>					
<b>MINISTERIOS PROVINCIALES DE EDUCACION</b>					
Direcciones Provinciales de Educación .....	82	12.767	1.265	2.058	693
<b>MINISTERIOS PROVINCIALES DE BIENESTAR SOCIAL</b>					
Direc. Provinciales de Salud Pública y Asistencia Social ....	14	1.101	64	324	172
<b>MUNICIPAL</b>					
<b>MUNICIPALIDADES</b>					
Direcciones Municipales de Cultura .....	2	274	69	54	26
Direcciones Municipales de Salud Pública .....	4	363	69	33	28
<b>PRIVADA</b>					
<b>MINISTERIO DE CULTURA Y EDUCACION</b>					
Establecimientos Autónomos .....	5	722	255	142	92
Superintendencia Nacional de la Enseñanza Privada .....	147	17.015	1.822	3.154	1.168
<b>MINISTERIOS PROVINCIALES DE EDUCACION</b>					
Direcciones Provinciales de Educación .....	2	234	113	109	72



EDUCACION PARASISTEMATICA

Clasificación por dependencia

DEPENDENCIA	Estable cimientos	Alumnos	Profesores
<u>EDUCACION PARASISTEMATICA</u> .....	3.398	357.545	12.378
NACIONAL .....	278	36.092	1.597
PROVINCIAL .....	292	34.489	1.826
MUNICIPAL .....	19	3.926	109
PRIVADA .....	2.809	283.038	8.846
<u>OFICIAL</u>			
<u>NACIONAL</u>			
MINISTERIO DE CULTURA Y EDUCACION			
Administración Nacional de Educación Media y Superior .....	1	13	1
Administración de Educación Artística .....	20	1.552	40
Administración de Sanidad Escolar .....	3	141	43
Dirección Nacional de Educación del Adulto .....	231	29.029	1.275
Consejo Nacional de Educación .....	15	1.406	67
Consejo Nacional de Educación Técnica .....	2	913	62
Universidades Nacionales .....	2	1.495	77
MINISTERIO DE OBRAS Y SERVICIOS PUBLICOS			
<u>Secretaría de Estado de Comunicaciones</u>			
Empresa Nacional de Telecomunicaciones .....	4	1.543	32
<u>PROVINCIAL</u>			
MINISTERIOS PROVINCIALES DE EDUCACION			
Consejos Generales y Direcciones de Educación .....	292	34.489	1.826
<u>MUNICIPAL</u>			
MUNICIPALIDADES			
Direcciones Municipales de Cultura .....	19	3.926	109
<u>PRIVADA</u>			
MINISTERIO DE CULTURA Y EDUCACION			
Establecimientos Autónomos .....	40	10.505	463
Superintendencia Nacional de la Enseñanza Privada .....	2.744	268.445	8.174
MINISTERIOS PROVINCIALES DE EDUCACION			
Consejos Generales y Direcciones de Educación .....	25	4.088	209



EDUCACION PRIMARIA

Clasificación por tipo de escuela

DEPENDENCIA	Escuelas	Grados	Alumnos	Docentes
<b>EDUCACION PRIMARIA</b> .....	25.311	192.732	3.671.451	198.610
<b>EDAD ESCOLAR</b> .....	20.372	181.524	3.465.499	186.720
Escuelas Comunes .....	19.407	174.585	3.260.757	168.316
Escuelas de Jornada Completa .....	316	3.184	60.362	6.314
Departamentos de Aplicación .....	202	2.469	71.330	4.284
Escuelas Hogares .....	45	675	15.160	1.412
Escuelas al Aire Libre .....	1	14	412	40
Escuelas de Frontera .....	67	597	13.782	579
Escuelas Diferenciales .....	334	-	23.696	5.775
<b>NACIONAL</b> .....	6.495	54.810	954.918	52.422
Escuelas Comunes .....	5.920	48.916	792.861	40.436
Escuelas de Jornada Completa .....	266	2.740	71.409	5.692
Departamentos de Aplicación .....	154	2.083	62.289	3.668
Escuelas Hogares .....	24	460	10.209	1.053
Escuelas al Aire Libre .....	1	14	412	40
Escuelas de Frontera .....	67	597	13.782	579
Escuelas Diferenciales .....	53	-	3.956	954
<b>PROVINCIAL</b> .....	11.677	105.977	1.932.597	103.755
Escuelas Comunes .....	11.327	104.976	1.893.165	97.873
Escuelas de Jornada Completa .....	50	444	8.953	622
Departamentos de Aplicación .....	38	386	9.041	616
Escuelas Hogares .....	16	171	3.638	301
Escuelas Diferenciales .....	246	-	17.800	4.343
<b>MUNICIPAL</b> .....	71	683	19.878	1.220
Escuelas Comunes .....	70	683	19.853	1.213
Escuelas Diferenciales .....	1	-	25	7
<b>PRIVADA</b> .....	2.129	20.054	558.106	29.323
Escuelas Comunes .....	2.090	20.010	545.878	28.794
Escuelas Hogares .....	5	44	1.313	58
Escuelas Diferenciales .....	34	-	1.925	471
<b>EDAD POST-ESCOLAR</b> .....	4.939	11.208	205.952	11.890
<u>Escuelas para Adultos</u> .....	1.622	7.755	117.327	8.431
Escuelas Comunes .....	1.378	6.878	98.141	7.126
Escuelas anexas a las FP. AA. ....	140	540	11.641	575
Escuelas Penitenciarias .....	56	337	4.722	352
Escuelas Diferenciales .....	48	-	2.823	378
<b>NACIONAL</b> .....	437	1.809	32.842	2.331
Escuelas Comunes .....	251	1.178	18.478	1.467
Escuelas anexas a las FP. AA. ....	140	540	11.641	575
Escuelas Penitenciarias .....	17	91	1.221	74
Escuelas Diferenciales .....	29	-	1.502	215
<b>PROVINCIAL</b> .....	1.136	5.719	80.872	5.857
Escuelas Comunes .....	1.079	5.473	76.071	5.420
Escuelas Penitenciarias .....	39	246	3.501	278
Escuelas Diferenciales .....	18	-	1.300	159
<b>MUNICIPAL</b> .....	19	93	1.489	94
Escuelas Comunes .....	19	93	1.489	94
<b>PRIVADA</b> .....	30	134	2.124	149
Escuelas Comunes .....	29	134	2.103	145
Escuelas Diferenciales .....	1	-	21	4
<u>Alfabetización de Adultos</u> .....	3.317	3.453	88.625	3.459
<b>NACIONAL</b> .....	3.317	3.453	88.625	3.459
Centros Educativos .....	3.213	3.213	82.420	3.213
Centros Comunitarios .....	33	129	3.289	133
Centros Educativos Móviles de Promoción Prof. Popular .....	4	41	875	41
Centros Educativos para Aborígenes .....	67	70	2.041	72



## EDUCACION MEDIA

## Clasificación por tipo de establecimiento

DEPENDENCIA	MODALIDAD	Establecimientos	Divisiones	ALUMNOS		PROFESORES	
				TOTAL	Varones	TOTAL	Varones
<b>T O T A L E S</b>							
	Ciclo Básico - Bachilleratos	4.164	33.956	1.007.537	482.281	138.157	52.905
	Comercial	1.647	13.481	404.668	159.417	58.120	16.162
	Técnica Industrial	1.203	9.580	292.168	132.381	39.865	13.774
	Técnica Profesional	461	5.631	158.863	153.676	23.871	18.404
	Agropecuaria	588	4.564	114.946	22.782	11.444	1.990
	Artística	72	233	5.427	4.547	1.050	613
	Asistencial	103	-	19.655	5.779	2.233	923
	Especial	63	187	4.286	581	986	675
		27	280	7.524	3.118	588	364
<b>N A C I O N A L</b>							
	Ciclo Básico - Bachilleratos	1.165	15.341	474.834	263.990	63.926	27.659
	Comercial	439	5.618	180.397	78.159	24.976	6.910
	Técnica Industrial	273	3.827	129.798	60.180	19.551	5.534
	Técnica Profesional	293	4.201	121.470	117.888	17.891	13.961
	Agropecuaria	107	1.475	33.382	2.639	4.169	511
	Artística	32	105	2.836	2.590	482	301
	Asistencial	13	-	3.399	984	602	254
	Especial	2	6	118	57	32	25
		6	109	3.434	1.493	223	163
<b>P R O V I N C I A L</b>							
	Ciclo Básico - Bachilleratos	986	6.762	189.980	79.184	23.802	8.901
	Comercial	148	1.090	29.226	12.467	4.719	1.503
	Técnica Industrial	243	1.973	55.374	24.791	7.619	2.688
	Técnica Profesional	90	806	19.037	17.918	3.544	2.504
	Agropecuaria	398	2.728	71.824	18.851	6.092	1.325
	Artística	22	68	1.265	846	293	151
	Asistencial	64	-	11.151	3.307	1.204	505
	Especial	11	23	445	43	121	68
		10	74	1.658	961	210	157
<b>M U N I C I P A L</b>							
	Ciclo Básico - Bachilleratos	41	237	11.416	4.092	789	399
	Comercial	2	6	103	79	35	19
	Técnica Industrial	1	4	155	115	19	11
	Técnica Profesional	4	50	1.621	1.475	212	157
	Agropecuaria	9	127	3.473	600	145	21
	Artística	2	9	120	120	11	11
	Asistencial	16	-	4.433	1.430	295	137
	Especial	4	15	478	66	39	29
		3	26	1.033	207	33	14
<b>P R I V A D A</b>							
	Ciclo Básico - Bachilleratos	1.972	11.616	331.307	135.015	49.640	15.946
	Comercial	1.058	6.767	194.942	68.712	28.390	7.730
	Técnica Industrial	686	3.776	106.841	47.295	16.676	5.541
	Técnica Profesional	74	574	16.735	16.395	2.224	1.782
	Agropecuaria	74	234	6.267	692	1.038	133
	Artística	16	51	1.206	991	264	150
	Asistencial	10	-	672	58	132	27
	Especial	46	143	3.245	415	794	553
		8	71	1.399	457	122	30



EDUCACION PRIMARIA

Clasificación por su ubicación en zona urbana o rural

DEPENDENCIA		Escuelas	Grados	Alumnos	Docentes
	TOTAL ...	25.311	192.732	3.671.451	198.610
<u>EDUCACION PRIMARIA</u> .....	URBANA ..	12.124	111.303	2.883.807	157.326
	RURAL ...	13.187	81.429	787.644	41.284
	TOTAL ...	20.372	181.924	3.465.499	186.720
<u>EDAD ESCOLAR</u> .....	URBANA ..	8.037	101.343	2.703.994	146.537
	RURAL ...	12.335	80.181	761.505	40.183
	TOTAL ...	4.939	11.208	205.952	11.890
<u>EDAD POST-ESCOLAR</u> .....	URBANA ..	4.087	9.960	179.813	10.789
	RURAL ...	892	1.248	26.139	1.101
	TOTAL ...	1.622	7.755	117.327	8.431
<u>Escuelas para Adultos</u> .....	URBANA ..	1.493	7.233	119.628	8.056
	RURAL ...	129	522	6.699	375
	TOTAL ...	3.317	3.453	88.625	3.459
<u>Alfabetización de Adultos</u> .....	URBANA ..	2.594	2.727	69.185	2.733
	RURAL ...	723	726	19.440	726
<u>EDAD ESCOLAR</u>					
	TOTAL ...	6.493	94.810	954.918	52.422
<u>NACIONAL</u> .....	URBANA ..	1.674	22.294	589.295	33.480
	RURAL ...	4.821	32.516	365.623	18.942
	TOTAL ...	11.677	109.977	1.932.597	103.725
<u>PROVINCIAL</u> .....	URBANA ..	4.269	58.982	1.567.597	83.143
	RURAL ...	7.408	46.995	365.000	20.612
	TOTAL ...	71	683	19.878	1.220
<u>MUNICIPAL</u> .....	URBANA ..	71	683	19.878	1.220
	RURAL ...	-	-	-	-
	TOTAL ...	2.129	20.054	598.106	29.321
<u>PRIVADA</u> .....	URBANA ..	2.023	19.384	547.224	28.694
	RURAL ...	106	670	10.882	629
<u>EDAD POST-ESCOLAR</u>					
<u>Escuelas para Adultos</u>					
	TOTAL ...	437	1.809	32.842	2.331
<u>NACIONAL</u> .....	URBANA ..	392	1.611	28.738	2.130
	RURAL ...	45	198	4.104	201
	TOTAL ...	1.136	5.719	80.872	5.857
<u>PROVINCIAL</u> .....	URBANA ..	1.055	5.405	78.371	5.690
	RURAL ...	81	314	2.501	167
	TOTAL ...	19	93	1.489	94
<u>MUNICIPAL</u> .....	URBANA ..	19	93	1.489	94
	RURAL ...	-	-	-	-
	TOTAL ...	30	134	2.124	149
<u>PRIVADA</u> .....	URBANA ..	27	124	2.030	142
	RURAL ...	3	10	94	7
<u>Alfabetización de Adultos</u>					
	TOTAL ...	3.317	3.453	88.625	3.459
<u>NACIONAL</u> .....	URBANA ..	2.594	2.727	69.185	2.733
	RURAL ...	723	726	19.440	726



EDUCACION SUPERIOR  
UNIVERSITARIA - CIENCIAS MEDICAS

Alumnos matriculados por especialidad

DEPENDENCIA	TOTALES		MEDICINA		ODONTOLOGIA		AUXILIARES DE LA MEDICINA	
	TOTAL	Varones	TOTAL	Varones	TOTAL	Varones	TOTAL	Varones
<u>CIENCIAS MEDICAS</u> .....	37.039	23.461	28.750	20.704	5.083	2.369	3.206	388
NACIONAL .....	36.129	22.975	28.102	20.221	5.083	2.369	2.944	385
PRIVADA .....	910	486	648	483	-	-	262	3
<b>NACIONAL</b>								
<b>MINISTERIO DE CULTURA Y EDUCACION</b>								
Universidad de Buenos Aires .....	11.477	6.484	8.176	5.189	2.502	1.089	799	206
Universidad Nacional de La Plata ....	7.280	5.528	6.971	5.509	-	-	309	19
Universidad Nacional de Córdoba .....	9.439	5.772	7.023	5.139	1.087	912	1.329	121
Universidad Nacional del Nordeste ...	1.259	751	915	600	344	151	-	-
Universidad Nacional de Cuyo .....	745	492	745	492	-	-	-	-
Universidad Nacional del Litoral ....	89	20	-	-	-	-	89	20
Universidad Nacional de Rosario .....	4.329	2.963	3.138	2.411	932	542	259	10
Universidad Nacional de Tucumán .....	1.511	965	1.134	881	218	75	159	9
<b>PRIVADA</b>								
<b>MINISTERIO DE CULTURA Y EDUCACION</b>								
<u>Dirección Nacional de Altos Estudios</u>								
<u>Universidades Privadas Registradas</u>								
Universidad del Salvador .....	377	238	377	238	-	-	-	-
Universidad Católica de Mar del Plata	116	3	-	-	-	-	116	3
Universidad Católica de Córdoba .....	271	245	271	245	-	-	-	-
Universidad Católica de Cuyo .....	31	-	-	-	-	-	31	-
Universidad del Museo Social Argentino	115	-	-	-	-	-	115	-



UNIVERSITARIA - CIENCIAS BASICAS Y TECNOLOGICAS

Alumnos matriculados por especialidad

DEPENDENCIA	TOTALES		CS.AGRICOLICAS Y VETERINARIAS		INGENIERIA		ARQUITECTURA		CIENCIAS EXACTAS Y NATURALES		QUIMICA-BIOQUIMICA Y FARMACIA	
	TOTAL	Varones	TOTAL	Varones	TOTAL	Varones	TOTAL	Varones	TOTAL	Varones	TOTAL	Varones
<b>CIENCIAS BASICAS Y TECNOLOGICAS</b> .....	100.329	76.916	13.418	11.414	47.915	45.472	17.055	10.593	9.711	4.503	12.230	4.934
NACIONAL .....	89.154	68.234	10.988	9.272	43.393	41.208	15.030	9.297	8.413	3.853	11.370	4.604
PROVINCIAL .....	1.625	1.252	246	203	866	749	463	286	43	9	7	5
PRIVADA .....	9.550	7.430	2.184	1.939	3.696	3.515	1.562	1.010	1.255	641	853	325
<b>NACIONAL</b>												
<b>MINISTERIO DE CULTURA Y EDUCACION</b>												
Universidad de Buenos Aires .....	27.924	19.779	3.441	2.801	8.542	8.147	8.772	5.487	3.379	1.650	3.790	1.694
Universidad Nacional de La Plata .....	11.892	9.123	2.215	1.968	4.475	4.291	1.745	1.046	1.710	968	1.747	850
Universidad Nacional de Sur .....	3.445	2.300	650	495	1.592	1.410	-	-	539	174	664	221
Universidad Nacional de Córdoba .....	8.400	6.063	1.026	873	3.213	3.118	1.954	1.186	866	396	1.341	490
Universidad Nacional del Nordeste .....	4.020	2.940	1.844	1.648	989	834	616	362	409	60	162	36
Universidad Nacional de Cuyo .....	3.558	2.624	464	349	1.873	1.696	183	82	201	120	837	377
Universidad Nacional del Litoral .....	1.868	1.296	-	-	1.077	980	-	-	-	-	791	316
Universidad Nacional de Rosario .....	5.546	3.915	790	648	2.052	1.970	1.264	823	705	219	735	255
Universidad Nacional de Tucumán .....	4.026	2.411	558	490	1.065	979	496	311	604	266	1.303	365
Universidad Tecnológica Nacional .....	18.475	17.783	-	-	18.475	17.783	-	-	-	-	-	-
<b>PROVINCIAL</b>												
<b>MINISTERIOS PROVINC. DE EDUCACION</b>												
<u>Dirección Provincial de Educación</u>												
Universidad Provincial de Mar del Plata ....	1.007	759	-	-	544	473	463	286	-	-	-	-
Universidad de La Pampa .....	182	148	182	148	-	-	-	-	-	-	-	-
Facultad de Cs. Aplicadas a la Industria ....	153	113	-	-	146	108	-	-	-	-	7	5
Universidad de Neuquén .....	283	232	64	55	176	168	-	-	43	9	-	-
<b>PRIVADA</b>												
<b>MINISTERIO DE CULTURA Y EDUCACION</b>												
<u>Dirección Nacional de Altos Estudios</u>												
<u>Universidades Privadas Registradas</u>												
Pontificia Universidad Católica Argentina ..	1.977	1.413	633	583	692	656	-	-	68	62	184	112
Instituto Tecnológico de Buenos Aires .....	282	276	-	-	277	271	-	-	5	5	-	-
Universidad de Belgrano .....	817	546	-	-	-	-	817	546	-	-	-	-
Universidad Católica de Mar del Plata .....	382	241	265	222	-	-	-	-	117	19	-	-
Universidad Católica de Córdoba .....	990	779	115	103	506	499	182	120	-	-	187	57
Universidad de La Patagonia .....	456	286	-	-	310	263	-	-	67	1	79	22
Universidad Privada "Juan A. Maza" .....	718	397	101	98	166	162	-	-	48	3	403	134
Universidad de Mendoza .....	433	299	-	-	179	167	254	132	-	-	-	-
Universidad Católica de Santa Fe .....	730	573	497	431	-	-	114	78	119	64	-	-
Universidad Católica de Santiago del Estero ..	168	151	-	-	168	151	-	-	-	-	-	-
Universidad del Norte "Santo T. de Aquino" ..	129	120	-	-	129	120	-	-	-	-	-	-
<u>Autorizadas Provisionalmente</u> (Decreto N°2227/68)												
Centro de Altos Estudios en Cs. Exactas .....	462	258	-	-	-	-	-	-	462	258	-	-
Universidad de la Empresa .....	906	863	267	240	639	623	-	-	-	-	-	-
Universidad de Morón .....	800	705	191	155	444	434	-	-	165	116	-	-
Universidad Católica de La Plata .....	337	229	-	-	-	-	195	134	142	95	-	-
Instituto Universitario de Tandil .....	55	30	-	-	21	17	-	-	34	13	-	-
Universidad Católica de Salta .....	160	124	-	-	132	119	-	-	28	5	-	-
Universidad del Centro .....	148	140	115	107	33	33	-	-	-	-	-	-



UNIVERSITARIA - CIENCIAS SOCIALES

Alumnos matriculados por especialidad

DEPENDENCIA	TOTALES		DERECHO		ADMINISTRACION		OTRAS CIENCIAS SOCIALES	
	TOTAL	Varones	TOTAL	Varones	TOTAL	Varones	TOTAL	Varones
<u>CIENCIAS SOCIALES</u> .....	98.246	63.969	43.820	26.066	47.277	35.764	7.149	2.139
NACIONAL .....	73.970	48.478	32.487	19.473	36.976	27.520	4.507	1.485
PROVINCIAL .....	1.680	891	106	46	1.017	722	557	123
PRIVADA .....	22.596	14.600	11.227	6.547	9.284	7.522	2.085	531
<b>NACIONAL</b>								
MINISTERIO DE CULTURA Y EDUCACION								
Universidad de Buenos Aires .....	37.077	24.574	12.892	7.706	20.717	15.641	3.468	1.227
Universidad Nacional de La Plata ...	7.749	5.116	5.038	3.504	2.235	1.398	476	214
Universidad Nacional del Sur .....	1.670	1.161	-	-	1.646	1.151	24	10
Universidad Nacional de Córdoba ....	8.080	5.381	4.370	2.667	3.408	2.706	302	8
Universidad Nacional del Nordeste ..	3.094	1.864	1.342	728	1.668	1.120	84	16
Universidad Nacional de Cuyo .....	1.420	879	431	178	939	696	50	5
Universidad Nacional del Litoral ...	5.729	3.392	4.019	2.151	1.710	1.241	-	-
Universidad Nacional de Rosario ....	5.684	3.844	2.506	1.460	3.075	2.379	103	5
Universidad Nacional de Tucumán ....	3.467	2.267	1.889	1.079	1.578	1.188	-	-
<b>PROVINCIAL</b>								
MINISTERIOS PROVINC. DE EDUCACION								
<u>Dirección Provincial de Educación</u>								
Universidad Prov. de Mar del Plata...	811	429	71	33	435	319	305	77
Inst. Sup. de Cs. Económicas de Jujuy .	183	120	-	-	183	120	-	-
Universidad de La Pampa .....	302	215	-	-	302	215	-	-
Universidad del Neuquén .....	221	83	-	-	77	55	144	28
Universidad Prov. "D.F. Sarmiento" ...	163	44	35	13	20	13	108	18
<b>PRIVADA</b>								
MINISTERIO DE CULTURA Y EDUCACION								
<u>Dirección Nacional de Altos Estudios</u>								
<u>Universidades Privadas Registradas</u>								
Pontificia Univ. Católica Argentina..	4.122	2.703	1.636	1.090	1.721	1.385	765	228
Universidad de Belgrano .....	4.479	3.263	2.148	1.460	2.165	1.736	166	67
Universidad del Salvador .....	1.638	898	1.638	898	-	-	-	-
Universidad del Museo Soc. Argentino..	1.920	449	1.280	370	104	8	536	71
Universidad Catól. de Mar del Plata..	625	392	625	392	-	-	-	-
Universidad Católica de Córdoba ....	1.155	746	639	361	469	385	47	-
Universidad de Mendoza .....	364	182	364	182	-	-	-	-
Universidad Católica de Cuyo .....	394	231	162	79	175	150	57	2
Universidad Católica de Santa Fe ...	924	684	473	323	451	361	-	-
Univers. Católica de Sgo. del Estero..	413	320	161	146	238	171	14	3
Univers. del Norte "Sto. de Aquino" ...	356	253	200	124	156	129	-	-
<u>Autorizadas Provisionalmente</u> (Decreto N° 2227/68)								
Universidad Argentina "John F. Kennedy	558	344	37	23	254	215	267	106
Universidad de la Empresa .....	2.065	1.698	318	147	1.747	1.551	-	-
Universidad de Morón .....	1.364	985	615	392	732	590	17	3
Universidad Católica de La Plata ...	818	546	483	319	214	177	121	50
Universidad Notarial Argentina .....	448	241	448	241	-	-	-	-
Instituto Universitario de Tandil ..	91	61	-	-	91	61	-	-
Instituto Superior del Acconagua ...	436	379	-	-	436	379	-	-
Universidad Católica de Salta .....	192	97	-	-	128	96	64	1
Universidad del Centro .....	234	128	-	-	203	128	31	-



UNIVERSITARIA - HUMANIDADES

Alumnos matriculados por especialidad

DEPENDENCIA	TOTAL		FILOSOFIA Y LETRAS		CIENCIAS DE LA EDUCACION		OTRAS CIENCIAS HUMANAS		BELLAS ARTES		MUSICA	
	TOTAL	Varones	TOTAL	Varones	TOTAL	Varones	TOTAL	Varones	TOTAL	Varones	TOTAL	Varones
<b>HUMANIDADES</b> .....	34.298	6.668	9.231	1.923	3.793	256	18.316	3.550	2.145	641	813	298
<b>NACIONAL</b> .....	26.418	5.179	7.288	1.569	2.443	219	14.026	2.593	1.936	556	725	252
<b>PROVINCIAL</b> .....	831	135	50	5	111	3	618	122	52	5	-	-
<b>PRIVADA</b> .....	7.049	1.354	1.893	349	1.239	34	3.672	845	157	80	88	46
<b>NACIONAL</b>												
<b>MINISTERIO DE CULTURA Y EDUCACION</b>												
Universidad de Buenos Aires .....	12.087	2.683	2.285	736	1.119	126	8.193	1.727	490	94	-	-
Universidad Nacional de La Plata .....	2.329	485	349	90	230	16	1.590	267	106	90	54	22
Universidad Nacional del Sur .....	514	69	291	36	27	-	196	33	-	-	-	-
Universidad Nacional de Córdoba .....	4.112	684	2.595	452	-	-	1.049	79	389	147	79	6
Universidad Nacional del Noroeste .....	745	133	417	67	-	-	299	58	29	8	-	-
Universidad Nacional de Cuyo .....	2.236	422	314	46	219	12	909	116	405	98	389	150
Universidad Nacional Del Litoral .....	863	165	-	-	651	60	-	-	86	57	126	48
Universidad Nacional de Rosario .....	1.225	216	564	77	-	-	378	85	226	30	57	24
Universidad Nacional de Tucumán .....	2.307	322	473	65	197	5	1.412	218	205	32	20	2
<b>PROVINCIAL</b>												
<b>MINISTERIOS PROVINCIALES DE EDUCACION</b>												
<b>Dirección Provincial de Educación</b>												
Universidad Provincial de Mar Del Plata ..	454	67	-	-	27	3	427	64	-	-	-	-
Universidad de Neuquén .....	138	14	50	5	-	-	88	9	-	-	-	-
Universidad Provincial "Domingo F. Sarmiento"	239	54	-	-	84	-	103	49	52	5	-	-
<b>PRIVADA</b>												
<b>MINISTERIO DE CULTURA Y EDUCACION</b>												
<b>Dirección Nacional de Altos Estudios</b>												
<b>Universidades Privadas Registradas</b>												
Pontificia Univ. Católica Argentina .....	1.523	418	376	62	193	2	880	316	-	-	74	39
Universidad de Belgrano .....	579	79	-	-	-	-	575	79	-	-	-	-
Universidad Del Salvador .....	1.986	433	1.087	210	365	3	389	147	145	73	-	-
Universidad del Museo Soc. Argentino .....	521	70	-	-	-	-	507	63	-	-	14	7
Universidad Católica de Mar Del Plata .....	393	45	104	14	41	-	248	31	-	-	-	-
Universidad Católica de Córdoba .....	432	41	68	6	126	2	244	33	-	-	-	-
Universidad de la Patagonia .....	40	4	40	4	-	-	-	-	-	-	-	-
Universidad Católica de Cuyo .....	173	19	7	2	-	-	166	17	-	-	-	-
Universidad Católica de Santa Fé .....	341	58	129	38	126	7	86	13	-	-	-	-
Universidad Católica de Sgo. Del Estero ..	97	5	-	-	78	1	19	4	-	-	-	-
Universidad Del Norte "Santo T. de Aquino"	182	16	23	2	70	-	89	14	-	-	-	-
<b>Anteriores Provisionalmente</b>												
<b>(Decreto N° 2227/68)</b>												
Universidad Argentina "John F. Kennedy" ..	150	94	-	-	26	4	112	83	12	7	-	-
Universidad Privada de Morón .....	167	21	28	5	110	11	29	5	-	-	-	-
Instituto Universitario de Tandil .....	114	5	-	-	104	5	10	-	-	-	-	-
Universidad del Aconcagua .....	167	27	-	-	-	-	167	27	-	-	-	-
Universidad Católica de Salta .....	188	19	37	6	-	-	151	13	-	-	-	-

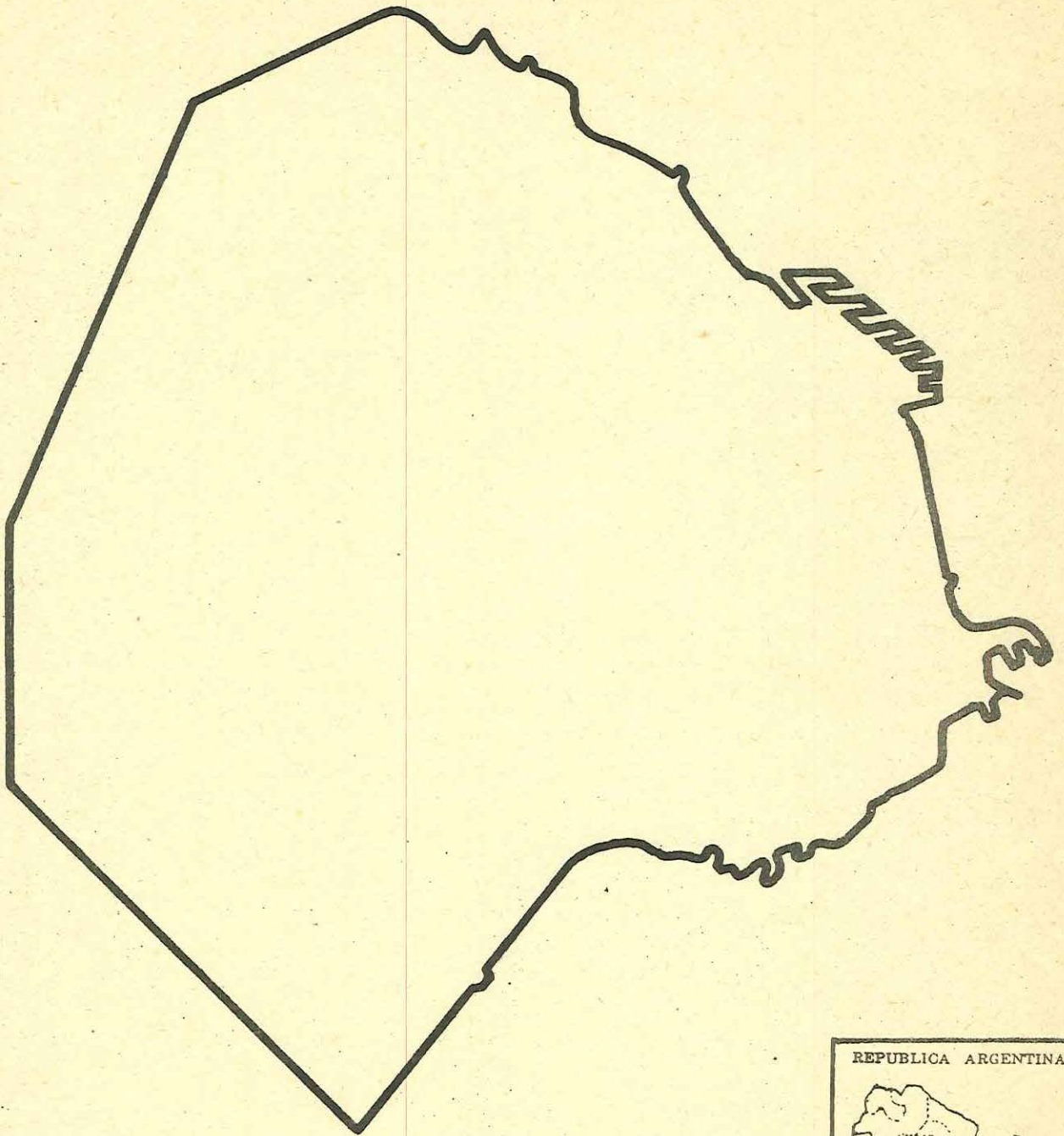


**EXTRAUNIVERSITARIA**  
Alumnos matriculados por especialidad

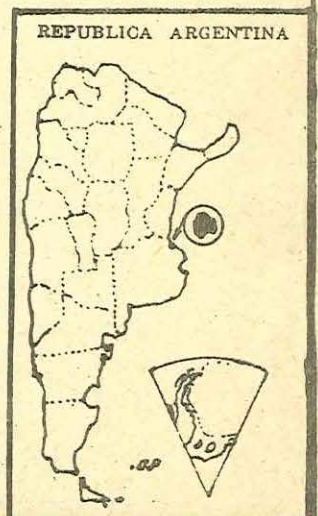
DEPENDENCIA	A L U M N O S													
	TOTALES		ESPECIALIDADES DOCENTES								ESPECIALIDADES NO DOCENTES		ARTISTICA	
			PROFESORADOS DE EDUCACION				OTRAS ESPECIALIDADES							
			MEDIA		INTERMEDIA		ELEMENTAL Y ESPEC.							
	TOTAL	Var.	TOTAL	Var.	TOTAL	Var.	TOTAL	Var.	TOTAL	Var.	TOTAL	Var.	TOTAL	Var.
<b>EXTRAUNIVERSITARIA</b> .....	51.870	6.386	24.786	3.994	1.390	63	18.504	965	913	42	4.446	946	1.831	376
<b>NACIONAL</b> .....	19.394	2.729	9.049	1.612	-	-	9.107	695	27	-	368	217	843	205
<b>PROVINCIAL</b> .....	13.868	1.329	4.657	801	1.390	63	4.326	109	837	31	2.160	242	498	83
<b>MUNICIPAL</b> .....	637	138	-	-	-	-	55	-	-	-	363	69	219	69
<b>PRIVADA</b> .....	17.971	2.190	11.080	1.581	-	-	5.016	161	49	11	1.555	418	271	19
<b>NACIONAL</b>														
<b>MINISTERIO DE CULTURA Y EDUCACION</b>														
Adm. Nac. de Educación Media y Sup. .	15.926	1.392	7.380	794	-	-	8.546	598	-	-	-	-	-	-
Adm. de Educación Agrícola .....	27	-	-	-	-	-	-	-	27	-	-	-	-	-
Adm. de Educación Artística .....	770	172	-	-	-	-	-	-	-	-	-	-	770	172
Adm. de Educ. Física, Dep. y Recreación	1.444	679	1.444	679	-	-	-	-	-	-	-	-	-	-
Adm. de Sanidad Escolar .....	342	4	-	-	-	-	342	4	-	-	-	-	-	-
Consejo Nac. de Educación Técnica ..	661	448	225	139	-	-	219	93	-	-	217	216	-	-
Direc. Nac. de Conserv. Cult. e Invest.	66	1	-	-	-	-	-	-	-	-	66	1	-	-
<b>MINISTERIO DE DEFENSA</b>														
<b>Comando en Jefe del Ejército</b>														
Comando de Sanidad .....	85	-	-	-	-	-	-	-	-	-	85	-	-	-
<b>MINIST. DE OBRAS Y SERV. PUBLICOS</b>														
<b>Secret. de Estado de Comunicaciones</b>														
Empresa Nacional de Telecomunicac.	73	33	-	-	-	-	-	-	-	-	-	-	73	33
<b>PROVINCIAL</b>														
<b>MINISTERIOS PROVINC. DE EDUCACION</b>														
Consejos Grales. y Direc. de Educac. .	12.767	1.265	4.657	801	1.390	63	4.326	109	837	31	1.059	178	498	83
<b>MINIST. PROVINC. DE BIENESTAR SOCIAL</b>														
Direc. Provinc. de S. Públ. y Asist. Soc.	1.101	64	-	-	-	-	-	-	-	-	1.101	64	-	-
<b>MUNICIPAL</b>														
<b>MUNICIPALIDADES</b>														
Direc. Municipales de Cultura .....	274	69	-	-	-	-	55	-	-	-	-	-	219	69
Direc. Municipales de Salud Pública	363	69	-	-	-	-	-	-	-	-	363	69	-	-
<b>PRIVADA</b>														
<b>MINISTERIO DE CULTURA Y EDUCACION</b>														
Establecimientos Autónomos .....	722	255	-	-	-	-	-	-	-	-	722	255	-	-
Superint. Nac. de la Ens. Privada ....	17.015	1.822	11.080	1.581	-	-	5.016	161	49	11	599	50	271	19
<b>MINISTERIOS PROVINC. DE EDUCACION</b>														
Consejos Grales. y Direc. de Educac. .	234	113	-	-	-	-	-	-	-	-	234	113	-	-



# CAPITAL FEDERAL



SUPERFICIE: 200 Km<sup>2</sup>  
POBLACION : 2.972.453 Hab.





# CAPITAL FEDERAL

## I - EDUCACION PRE-PRIMARIA Y PRIMARIA

### I.1 - Resúmenes por dependencia y tipo de escuela

NIVEL	DEPENDENCIA	Escue las	Seccio nes y Grados	ALUMNOS		DOCENTES	
				TOTAL	Varones	TOTAL	Varones
<b>EDUCACION PRE-PRIMARIA</b>							
	<b>NACIONAL</b>	710	1.869	49.556	24.907	2.677	15
	Administración Nacional de Educación Media y Superior						
	Jardines de Infantes	1	12	399	234	52	-
	Secciones anexas a Escuelas Normales	11	58	1.397	462	93	-
	Administración de Sanidad Escolar						
	Secciones anexas a Escuelas Diferenciales	4	-	110	63	25	-
	Consejo Nacional de Educación						
	Jardines de Infantes	9	87	2.531	1.434	195	-
	Secciones anexas a Escuelas Primarias	349	869	23.955	12.319	968	1
	Secciones anexas a Escuelas Primarias en Hospitales	1	-	13	5	8	-
	Secciones anexas a Escuela al Aire Libre	1	4	77	42	6	-
	Dirección General de la Minoridad y la Familia						
	Jardines de Infantes	1	6	117	60	16	-
	Instituto Nacional de Salud Mental						
	Secciones anexas a Escuelas Diferenciales	1	-	26	15	5	-
	<b>MUNICIPAL</b>						
	Dirección de Asistencia Social Municipal						
	Jardines de Infantes	1	8	200	116	20	-
	Secciones anexas a Escuelas Primarias	8	17	469	252	69	-
	Secciones anexas a Escuelas Diferenciales	1	-	35	21	7	-
	<b>PRIVADA</b>						
	Superintendencia Nacional de la Enseñanza Privada						
	Jardines de Infantes	24	52	1.278	601	87	-
	Secciones anexas a Escuelas Primarias	295	754	18.801	9.202	1.101	12
	Dirección de Asistencia Social Municipal						
	Jardines de Infantes	1	2	28	16	1	-
	Secciones anexas a Escuelas Diferenciales	2	-	120	65	24	2
<b>Total ..</b>		<b>1.172</b>	<b>11.343</b>	<b>282.367</b>	<b>141.617</b>	<b>19.758</b>	<b>2.790</b>
<b>EDUCACION PRIMARIA</b>							
	Urbana ..	1.172	11.343	282.367	141.617	19.758	2.790
	Rural ..	-	-	-	-	-	-
<b>Total ..</b>		<b>923</b>	<b>10.448</b>	<b>267.256</b>	<b>134.148</b>	<b>18.456</b>	<b>2.319</b>
<b>EDAD ESCOLAR</b>							
	Urbana ..	923	10.448	267.256	134.148	18.456	2.319
	Rural ..	-	-	-	-	-	-
<b>NACIONAL</b>							
	Administración Nacional de Educación Media y Superior						
	Departamentos de Aplicación	U	13	223	6.703	857	419
	Administración de Sanidad Escolar						
	Escuelas Diferenciales	U	12	-	1.463	859	486
	Consejo Nacional de Educación						
	Escuelas Comunes	U	255	4.088	92.954	50.086	5.953
	Escuelas de Jornada Completa	U	208	2.198	59.082	31.287	4.696
	Escuela al Aire Libre	U	1	14	412	256	40
	Escuelas en Hospitales	U	24	-	1.029	484	173
	Escuelas Domiciliarias	U	1	-	186	109	63
	Escuelas Diferenciales	U	1	-	113	68	31
	Dirección General de la Minoridad y la Familia						
	Escuelas Hogares	U	1	19	368	-	31
	Escuelas Diferenciales	U	1	-	42	42	20
	Instituto Nacional de Salud Mental						
	Escuelas Diferenciales	U	1	-	17	9	6
	Dirección de Institutos Militares						
	Instituto Social Militar	U	1	10	331	211	17
<b>MUNICIPAL</b>							
	Dirección de Asistencia Social Municipal						
	Escuelas Comunes	U	10	116	3.321	1.857	414
	Escuelas Diferenciales	U	1	-	25	14	7



I.1 - Resumen por dependencia y tipo de escuela (Conclusión)

NIVEL	DEPENDENCIA	Escuelas	Secciones y Grados	ALUMNOS		DOCENTES		
				TOTAL	Varones	TOTAL	Varones	
<b>PRIVADA</b>								
Establecimientos Autónomos								
	Escuelas Comunes .....	U	1	20	543	543	51	13
Superintendencia Nacional de la Enseñanza Privada								
	Escuelas Comunes Supervisadas .....	U	382	3.760	99.892	47.052	5.871	610
	Escuelas Diferenciales Supervisadas .....	U	10	-	775	414	178	10
	<b>Total ..</b>		249	895	15.111	7.469	1.302	471
<b>EDAD POST-ESCOLAR</b>								
	Urbana ..		249	895	15.111	7.469	1.302	471
	Rural ..		-	-	-	-	-	-
	<b>Total ..</b>		204	800	13.062	6.522	1.207	444
	Escuelas para Adultos .....		204	800	13.062	6.522	1.207	444
	Rural ..		-	-	-	-	-	-
<b>NACIONAL</b>								
Administración de Sanidad Escolar								
	Escuelas Diferenciales .....	U	3	-	182	133	34	4
Dirección Nacional de Educación del Adulto								
	Escuelas para Adultos .....	U	164	713	10.634	5.367	950	391
	Escuelas anexas a las FF. AA. ....	U	3	6	72	72	4	4
Consejo Nacional de Educación								
	Escuelas en Hospitales .....	U	19	-	993	331	136	12
Dirección Nacional del Servicio Penitenciario Federal								
	Escuelas Penitenciarias .....	U	3	22	238	170	23	14
Policía Federal								
	Instituto de Menores Mujeres .....	U	1	7	139	-	3	-
Dirección General de la Minoridad y la Familia								
	Escuelas para Adultos .....	U	1	3	56	56	7	7
<b>PRIVADA</b>								
Superintendencia Nacional de la Enseñanza Privada								
	Escuelas para Adultos Supervisadas .....	U	10	49	748	393	50	12
	<b>Total ..</b>		45	95	2.049	947	95	27
	Alfabetización de Adultos .....		45	95	2.049	947	95	27
	Urbana ..		-	-	-	-	-	-
	Rural ..		-	-	-	-	-	-
<b>NACIONAL</b>								
Dirección Nacional de Educación del Adulto								
	Centros Educativos .....	U	38	38	881	325	38	2
	Centros Educativos Comunitarios .....	U	4	19	372	174	19	9
	Centros Educativos de Promoción Profesional Popular .....	U	3	38	796	448	38	16

II - EDUCACION MEDIA

II.1 - Resumen por dependencia y modalidad

MODALIDAD	DEPENDENCIA	Establecimientos	Divisiones	ALUMNOS		PROFESORES		
				TOTAL	Varones	TOTAL	Varones	
<b>EDUCACION MEDIA</b> .....		494	5.650	180.287	95.275	25.060	10.095	
<b>CICLO BASICO - BACHILLERATOS</b> .....		222	2.391	75.564	32.828	10.368	2.658	
<b>NACIONAL</b>								
Administración Nacional de Educación Media y Superior .....								
	Ciclo Básico .....		44	1.075	34.897	16.481	4.992	1.215
	Bachillerato .....				21.517	10.305		
	Bachillerato en Físico Matemática .....				9.396	5.029		
	Bachillerato en Ciencias Biológicas .....				1.321	340		
	Bachillerato en Letras .....				1.245	365		
	Bachillerato en Letras .....				1.418	442		
	Universidad de Buenos Aires .....		1	58	1.931	1.316	189	90
	Ciclo Básico .....				1.038	674		
	Bachillerato .....				893	642		
	Dirección de Institutos Militares .....		1	15	540	300	102	39
	Ciclo Básico .....				350	202		
	Bachillerato .....				190	98		



II.1 - Resumen por dependencia y modalidad (Continuación)

MODALIDAD	DEPENDENCIA	Estable- cimien- tos	Divi- siones	ALUMNOS		PROFESORES	
				TOTAL	Varones	TOTAL	Varones
<b>P R I V A D A</b>							
Establecimientos Autónomos .....		2	19	639	542	66	42
Ciclo Básico .....				368	319		
Bachillerato .....				162	162		
Bachillerato en Italiano .....				109	61		
Superintendencia Nac. de la Enseñanza Privada .....		173	1.210	37.095	13.727	4.959	1.252
Ciclo Básico .....				20.236	7.285		
Bachillerato .....				11.924	4.154		
Bachillerato Bilingüe en Ciencias y Letras .....				825	341		
Bachillerato Comercial .....				3.211	1.777		
Bachillerato en Ciencias Biológicas .....				107	57		
Bachillerato en Físico Matemática .....				70	70		
Bachillerato en Letras .....				203	43		
Bachillerato Humanista .....				351	-		
Magisterio Especializado en Idioma .....				168	-		
Reconocido por la Univ. de Buenos Aires .....		1	14	462	462	60	20
Ciclo Básico .....				252	252		
Bachillerato .....				210	210		
<b>COMERCIAL</b> .....		172	1.690	55.910	24.144	7.402	2.430
<b>N A C I O N A L</b>							
Administración Nacional de Educación Media y Superior							
Escuelas Nacionales de Comercio .....		39	888	31.666	13.576	3.534	1.177
Dirección Nacional de Educación del Adulto							
Escuelas de Comercio .....		1	2	64	53	6	4
Universidad de Buenos Aires							
Escuelas de Comercio .....		1	64	2.099	1.237	280	132
Dirección General de la Minoridad y la Familia							
Escuelas de Comercio .....		1	5	91	-	19	-
Dirección de Institutos Militares							
Escuelas de Comercio .....		1	9	281	122	59	24
<b>P R I V A D A</b>							
Superintendencia Nacional de la Enseñanza Privada							
Institutos Incorporados .....		129	722	21.709	9.156	3.504	1.093
<b>TECNICA INDUSTRIAL</b> .....		45	1.134	35.524	34.822	5.309	4.343
<b>N A C I O N A L</b>							
Consejo Nacional de Educación Técnica							
Escuelas Nacionales de Educación Técnica .....		24	879	27.325	26.860	4.320	3.519
Escuelas Técnicas por Convenio .....		1	4	38	28	15	12
Dirección General de la Minoridad y la Familia							
Escuelas Industriales .....		1	1	42	42	10	10
Dirección Nacional de Constr. Portuarias y Vías Navegables							
Escuelas de Aprendices .....		1	10	247	247	47	42
<b>M U N I C I P A L</b>							
Dirección Municipal de Cultura							
Escuelas de Enseñanza Técnica .....		2	41	1.468	1.340	185	136
<b>P R I V A D A</b>							
Superintendencia Nacional de la Enseñanza Privada							
Institutos Incorporados .....		14	183	5.975	5.876	655	557
Consejo Nacional de Educación Técnica							
Escuelas Privadas .....		2	16	429	429	77	67
<b>TECNICA PROFESIONAL</b> .....		24	323	7.033	1.023	1.084	167
<b>N A C I O N A L</b>							
Consejo Nacional de Educación Técnica							
Escuelas Nacionales de Educación Técnica .....		12	296	6.286	1.023	886	158
<b>P R I V A D A</b>							
Superintendencia Nacional de la Enseñanza Privada							
Institutos Incorporados .....		12	27	747	-	198	9
<b>ARTISTICA</b> .....		9	-	3.092	751	513	195
<b>N A C I O N A L</b>							
Administración de Educación Artística							
Escuelas de Artes .....		4	-	2.240	457	379	130
Empresa Nacional de Telecomunicaciones							
Instituto de Enseñanza Radiofónica .....		1	-	127	107	20	17



II.1 - Resumen por dependencia y modalidad (Conclusión)

MODALIDAD	DEPENDENCIA	Estable- cimien- tos	Divi- siones	ALUMNOS		PROFESORES	
				TOTAL	Varones	TOTAL	Varones
<b>M U N I C I P A L</b>							
Dirección Municipal de Cultura							
Escuelas de Artes.....		1	-	444	163	71	40
<b>P R I V A D A</b>							
Superintendencia Nacional de la Enseñanza Privada							
Institutos Incorporados .....		3	-	281	24	43	8
<u>AGROPECUARIA</u> .....		6	18	633	524	46	38
<b>N A C I O N A L</b>							
Universidad de Buenos Aires							
Escuelas de Floricultura y Jardinería.....		1	2	29	7	5	1
Junta Nacional de Granos							
Escuelas de Recibidores de Granos.....		1	3	154	136	8	8
<b>M U N I C I P A L</b>							
Dirección Municipal de Cultura							
Escuelas de Floricultura y Jardinería.....		1	5	86	86	8	8
<b>P R I V A D A</b>							
Administración de Educación Agrícola							
Institutos Incorporados.....		3	8	364	295	25	21
<u>ASISTENCIAL</u> .....		10	41	1.358	247	145	101
<b>M U N I C I P A L</b>							
Dirección Municipal de Cultura							
Escuelas de Enfermería.....		2	9	402	44	22	15
<b>P R I V A D A</b>							
Establecimientos Autónomos							
Escuelas de Enfermería.....		8	32	956	203	123	86
<u>ESPECIAL</u> .....		6	53	1.173	936	193	163
<b>N A C I O N A L</b>							
Administración de Educación Física, Deportes y Recreación							
Institutos de Deportes .....		1	13	432	284	48	41
Administración de Sanidad Escolar							
Curso de Pedagogía para auxiliares ciegos .....		1	1	6	2	1	-
Policía Federal							
Escuelas de Policía .....		1	13	267	267	50	50
Servicio de Hidrografía Naval							
Escuelas de Cartógrafos .....		1	3	44	13	16	11
Dirección General de Instrucción y Habilitación							
Escuelas de Aviación Civil .....		1	19	331	323	59	55
<b>P R I V A D A</b>							
Superintendencia Nacional de la Enseñanza Privada							
Institutos Incorporados .....		1	4	93	47	19	6



III - EDUCACION SUPERIOR

III.1 - Resumen por dependencia y tipo de establecimiento

ESTABLECIMIENTO	AÑO	ALUMNOS		PROFESORES	
		TOTAL	Varones	TOTAL	Varones
<b>EDUCACION SUPERIOR</b> .....		126.841	74.146	7.432	5.533
<b>UNIVERSITARIA</b> .....		116.617	72.184	5.686	4.651
<b>NACIONAL</b>					
<b>MINISTERIO DE CULTURA Y EDUCACION</b>					
<b>Universidad de Buenos Aires</b>					
Facultad de Agronomía y Veterinaria .....		3.441	2.801	122	102
Facultad de Arquitectura y Urbanismo .....		8.772	5.487	173	156
Facultad de Ciencias Económicas .....		20.717	15.641	273	256
Facultad de Ciencias Exactas y Naturales .....		5.396	2.675	176	148
Facultad de Medicina .....		8.724	5.372	352	334
Escuela de Enfermería .....		139	12		
Escuela de Salud Pública .....		52	7		
Escuela Nutricionista Dietista .....		60	4		
Facultad de Derecho y Ciencias Sociales .....		13.239	7.744	277	233
Escuela de Asistentes Sociales .....		684	34		
Facultad de Farmacia y Bioquímica .....		1.773	669	70	62
Facultad de Filosofía y Letras .....		14.524	3.838	189	62
Escuela de Teatro .....					
Facultad de Ingeniería .....		8.542	8.147	361	339
Facultad de Odontología .....		2.502	1.089	66	65
<b>Universidad Tecnológica Nacional</b>					
Facultad Regional de Buenos Aires .....		6.189	6.045	279	265
<b>PRIVADA</b>					
<b>Dirección Nacional de Altos Estudios</b>					
<b>Universidades Privadas Registradas</b>					
<b>Pontificia Universidad Católica Argentina</b>					
Facultad de Arte y Ciencias Musicales .....		74	39	38	15
Facultad de Ciencias Agrarias .....		633	589	103	94
Facultad de Ciencias Físicomatemáticas e Ingeniería .....		627	587	231	229
Facultad de Ciencias Sociales y Económicas .....		1.354	987	248	205
Facultad de Derecho y Ciencias Políticas .....		901	594	180	174
Facultad de Filosofía .....		555	99	63	41
Facultad de Letras .....		185	21	53	16
Facultad de Teología .....		147	120	16	16
Instituto de Cultura Universitaria - Biblioteología .....		27	5	16	10
<b>Incorporados</b>					
Escuela de Ciencias Sagradas .....		35	3	24	21
Escuela de Relaciones Humanas .....		228	52	21	17
Escuela de Servicio Social .....		109	1	28	14
Escuela de Educadoras Familiares .....		9	-	17	5
<b>Universidad del Salvador</b>					
Facultad de Ciencias Jurídicas .....	1969	1.000	561	140	130
Facultad de Filosofía .....		90	42	43	25
Facultad de Medicina .....	1966	377	238	115	110
Instituto de Otoneurofoniología .....		...	...	...	...
Facultad de Psicología .....	1968	257	46	76	37
Facultad de Ciencia Política .....	1968	638	337	140	119
Facultad de Historia y Letras .....	1968	985	148	151	85
Inst.de Psicopedagogía y Prof.de Enseñanza Diferenciada .....	1970	265	3	72	24
Departamento de Escenografía .....		46	10	12	5
Escuela de Televisión .....		99	63	32	27
Profesorado de Jardín de Infantes .....		100	-	14	3
Instituto de Física y Tecnología .....		...	...	...	...
Instituto Tecnológico de Buenos Aires .....		282	276	114	111
<b>Universidad del Museo Social Argentino</b>					
Facultad de Eugenesia Integral y Humanismo .....		379	31	55	33
Facultad de Ciencias de la Información y Opinión .....		128	42	49	34
Facultad de Ciencias Políticas, Jurídicas y Económicas .....		1.384	378	62	59
Facultad de Servicio Social .....		665	68	207	124
<b>Universidad de Belgrano</b>					
Facultad de Arquitectura y Urbanismo .....		817	546	60	50
Facultad de Ciencias Económicas .....		2.165	1.736	112	99
Facultad de Derecho y Ciencias Sociales .....		2.148	1.460	124	110
Facultad de Humanidades .....		741	146	80	50
<b>Autorizadas Provisionalmente (Decreto 2227/68)</b>					
<b>Centro de Altos Estudios en Ciencias Exactas</b>					
Facultad de Ciencias Exactas .....		462	258	32	24



## III.1 - Resumen por dependencia y tipo de establecimiento (continuación)

ESTABLECIMIENTO	AÑO	ALUMNOS		PROFESORES	
		TOTAL	Varones	TOTAL	Varones
<b>Universidad Argentina "John F. Kennedy"</b>					
Facultad de Dirección de Empresas .....		254	215	69	64
Facultad de Ciencias Psicológicas .....		52	49	70	49
Escuela de Servicio Social .....		45	3	32	8
Escuela de Ciencias de la Educación .....		26	4	24	16
Escuela de Sociología .....		158	81	28	18
Escuela de Periodismo y Comunicaciones .....		8	1	12	10
Escuela de Graduados .....		90	54	34	25
Escuela de Relaciones Públicas .....		40	10	18	12
Escuela de Artes y Ciencias de Teatro .....		12	7	5	5
Escuela de Ciencias Políticas .....		23	14	11	10
<b>Universidad de la Empresa</b>					
Facultad de Ciencias Agrarias .....	1969	267	240	42	40
Facultad de Ciencias de Administración .....	1969	1.322	1.179	54	50
Facultad de Ciencias Económicas .....	1969	425	372	64	60
Facultad de Derecho y Ciencias Sociales .....		318	147	85	74
Facultad de Ingeniería .....	1970	639	623	63	63
<b>Universidad Notarial Argentina</b>					
Sede Capital Federal .....	1969	272	140	9	9
<b>EXTRAUNIVERSITARIA</b> .....		10.224	1.962	1.746	882
<b>NACIONAL</b>					
<b>Administración Nacional de Educación Media y Superior</b>					
Instituto Nacional Superior del Profesorado .....		2.517	211	263	112
Instituto Nacional de Prof.en Lenguas Vivas "J.R.Fernández" ..		328	7	63	9
Esc.de Prof."Sara Colston"y Jardín de Infancia"Mitre" .....		288	-	26	2
Curso de Prof.anexo Esc.Nor. de Prof. N° 1 "Roque S. Peña" ..		207	-	49	16
Curso de Prof.anexo Esc.Nor.de Profesores N°2 "M. Acosta" ...		162	62	32	25
Curso de Prof.en Economía Doméstica anexo Esc.Normal N°6 ...		96	-	22	4
Inst.Superior de Formación Docente (Normal N°3) .....		47	2	7	-
Inst.Superior de Formación Docente (Normal N°4) .....		36	6	5	2
Inst.Superior de Formación Docente (Normal N°10) .....		31	11	6	1
<b>Administración de Educación Artística</b>					
Conservatorio Nac.de Música "Carlos López Buchardo" .....		96	28	48	19
Escuela Nacional de Bellas Artes "Práxilano Pueyrredón" ....		309	76	75	50
Escuela Superior de Bellas Artes "E. de la Cárcova" .....		94	17	11	10
Escuela Nacional de Danzas .....		194	17	31	6
Escuela Nacional Superior de Arte Dramático .....		72	33	52	27
<b>Administración de Educación Física, Deportes y Recreación</b>					
Inst.Nac.de Educación Física "Dr. Romero Brest" .....		474	-	84	32
Inst.Nac.de Educación Física "Manuel Belgrano" .....		468	468	86	77
<b>Administración de Sanidad Escolar</b>					
Instituto Nacional de Niñas Sordas "Dr.Oswaldo Magnasco" ....		65	-	5	-
Instituto Nacional de Sordomudos "Bartolomé Ayrolo" .....		53	1	15	-
Cursos para Maestros de Educación Diferenciada .....		141	3	22	4
Escuela Normal de Maestros para Ciegos .....		21	-	5	2
Instituto Experimental del Mogólico .....		62	-	11	1
<b>Consejo Nacional de Educación Técnica</b>					
Instituto Superior del Profesorado en Educación Técnica .....		444	232	102	73
Curso de Post.Graduados de la Escuela Industrial N°1 .....		153	152	5	4
Curso de Post.Graduados de la Escuela Industrial N°26 .....		36	36	95	75
<b>Dirección Nac.de Conservación Cultural e Investigaciones</b>					
Escuela de Bibliotecarios .....		66	1	25	13
<b>Empresa Nacional de Telecomunicaciones</b>					
Instituto Superior de Enseñanza Radiofónica .....		73	33	9	6
<b>Comando de Sanidad</b>					
Escuela de Enfermería .....		85	-	25	23
<b>PROVINCIAL</b>					
<b>Dirección Provincial de Educación</b>					
Instituto Superior de Educación de la Comunidad .....		89	4	22	7
Inst.Superior de Formación Docente en Comunicación Audiovisual		69	8	17	10
<b>MUNICIPAL</b>					
<b>Secretaría de Salud Pública</b>					
Escuela Municipal de Hemoterapia .....		115	36	9	6
Escuela Municipal de Idóneos de Laboratorio .....		130	29	6	4
Escuela de Instrumentadoras "G.Rosch Arana" .....	1970	61	-	15	15
Escuela de Preparadoras de Histología (Hospital Rawson) .....		57	4	3	3
<b>Dirección Municipal de Cultura</b>					
Instituto Superior de Arte del Teatro Colón .....		219	69	43	24



III.1 - Resumen por dependencia y tipo de establecimiento (Conclusión)

DEPENDENCIA	AÑO	ALUMNOS		PROFESORES	
		TOTAL	Varones	TOTAL	Varones
<b>P R I V A D A</b>					
Establecimientos Autónomos					
Escuela de Enfermería (Hospital Británico) .....		60	-	32	20
Escuela Superior de Periodismo .....		409	180	43	25
Instituto "Champagnat" .....		97	18	17	14
Superintendencia Nacional de la Enseñanza Privada					
Instituto Incorporado					
Del Profesorado del Consejo Superior de Educación Católica .....		1.046	141	156	88
"Escuela Cristiana Evangelica Argentina" .....		103	4	12	4
"Nuestra Señora de las Nieves" .....		143	47	19	11
Del Profesorado "Sagrado Corazón" .....		533	6	75	35
Del Profesorado "Summa" .....		140	-	26	10
"Ana María Janer" .....		50	-	8	-
"Escuela del Norte" .....		28	-	6	1
Superior de Formación Docente "Intercongregacional" .....		18	18	8	4
"María Ana Mogas" .....		44	-	5	-
"María Auxiliadora" .....		34	-	5	1
"Nuestra Señora de La Misericordia" .....		30	-	6	-
"Santa Ana" .....		97	1	28	7
"Santísima Virgen Nifía" .....		34	1	6	-

IV - EDUCACION PARASISTEMATICA

IV.1 - Resumen por dependencia y tipo de establecimiento

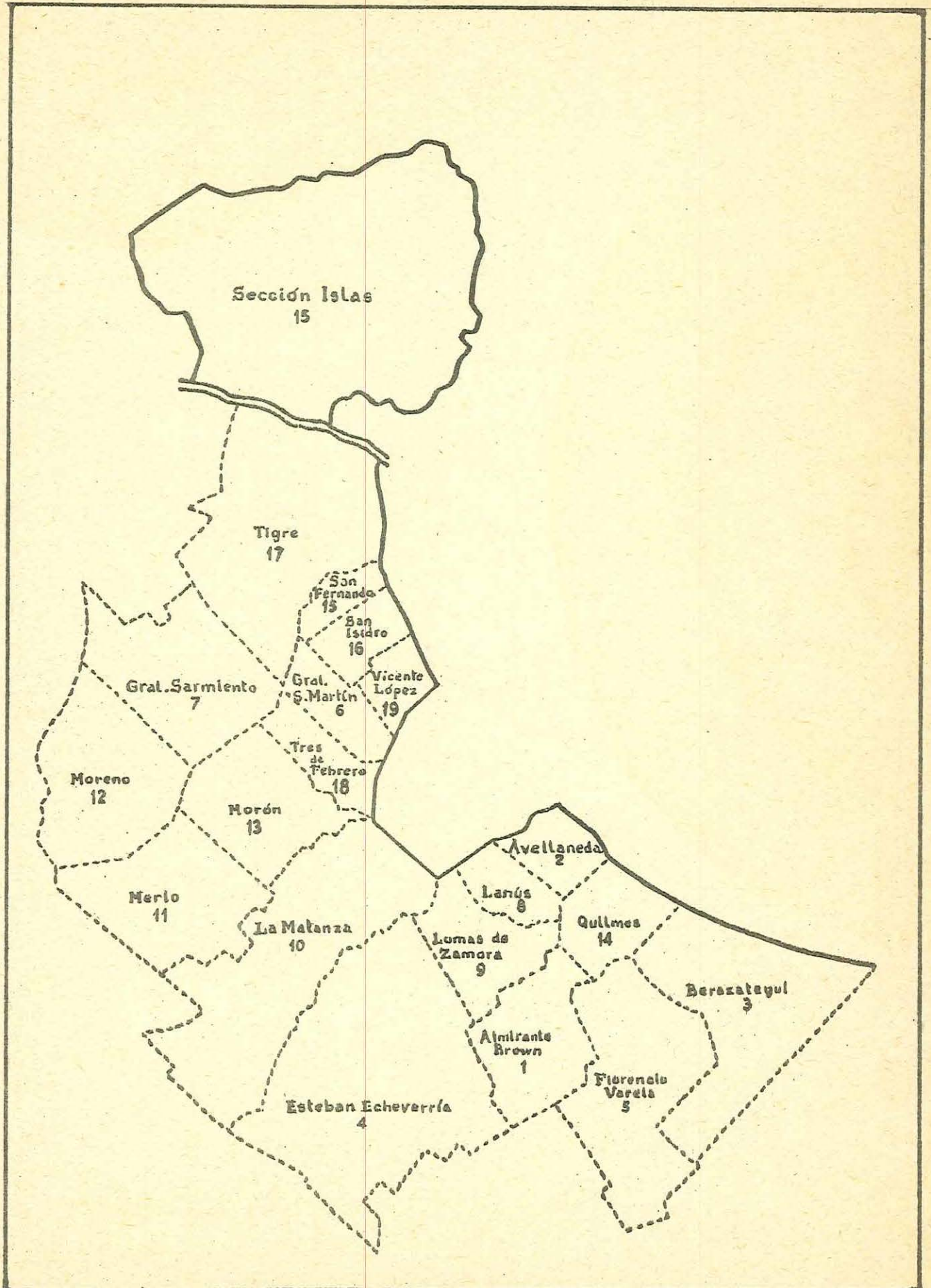
DEPENDENCIA	Establecimientos	ALUMNOS		PROFESORES	
		TOTAL	Varones	TOTAL	Varones
<u>EDUCACION PARASISTEMATICA</u> .....	538	158.895	63.441	4.492	1.408
<b>N A C I O N A L</b>					
Administración de Educación Artística					
Escuela Nacional de Danzas (Distritos Escolares).....	20	1.552	690	40	5
Administración de Sanidad Escolar					
Escuelas Diferenciales(Cursos Prácticos) .....	3	141	62	43	11
Dirección Nacional de Educación del Adulto					
Escuelas para Adultos(Cursos Prácticos) .....	156	19.367	5.497	904	211
Consejo Nacional de Educación					
Escuelas para Adultos en Hospitales(Cursos Prácticos) .....	11	1.014	267	41	8
Consejo Nacional de Educación Técnica					
Teleescuela Técnica Argentina .....	1	878	850	59	34
Cursos de Capacitación Profesional .....	1	35	14	3	-
Empresa Nacional de Telecomunicaciones					
Escuelas Técnicas .....	1	1.496	1.268	21	21
<b>M U N I C I P A L</b>					
Dirección Municipal de Cultura					
Instituto Vocacional de Arte .....	1	162	73	7	4
<b>P R I V A D A</b>					
Superintendencia Nacional de la Enseñanza Privada					
Academias Particulares (Ley N° 13.047 - Art.2° Inc. C) .....					
Secundaria	88	73.861	25.603	1.551	293
Técnica ..	60	21.367	8.590	414	270
Artística..	88	4.728	1.732	280	110
Especial..	30	10.807	7.727	316	228
Varias ...(')	21	8.578	4.506	167	50
Superior..	17	2.323	698	132	81
Alemana...	1	59	20	3	-
Francesas..	1	159	64	8	2
Escuelas Idiomáticas Supervisadas .....					
Griegas...	1	90	42	4	1
Inglesas..	11	5.663	2.601	165	10
Israelitas	18	3.704	1.768	220	30
Escuelas para Adultos Supervisadas(Cursos Prácticos).....	8	2.911	1.369	114	39

(') - Distan 2 o más de las especialidades detalladas anteriormente .-



# PROVINCIA de BUENOS AIRES

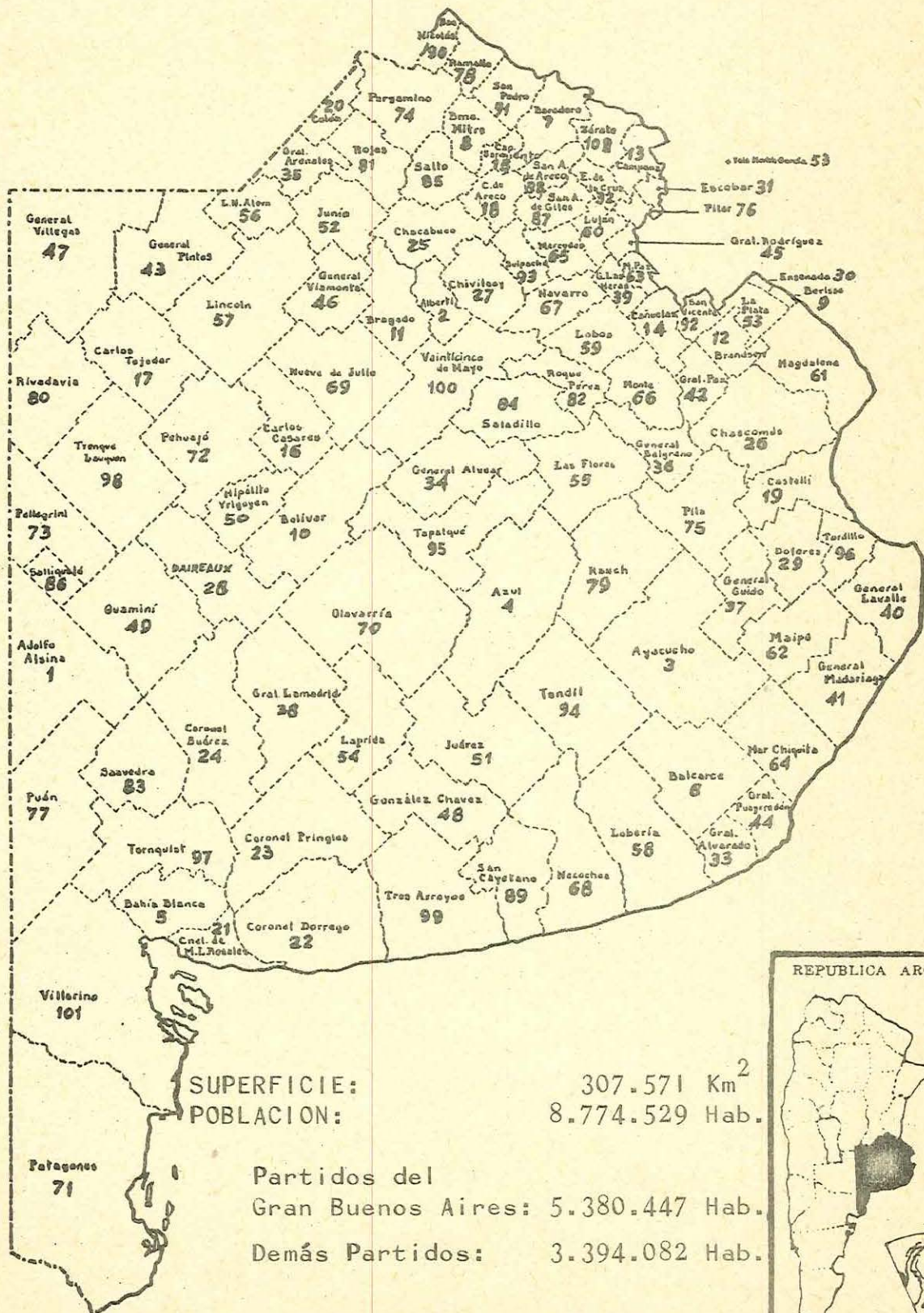
## PARTIDOS DEL GRAN BUENOS AIRES





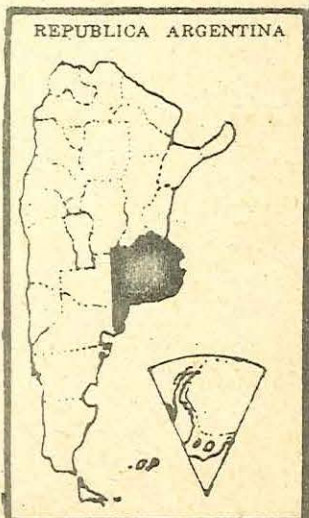
# PROVINCIA de BUENOS AIRES

## DEMÁS PARTIDOS



SUPERFICIE: 307.571 Km<sup>2</sup>  
 POBLACION: 8.774.529 Hab.

Partidos del Gran Buenos Aires: 5.380.447 Hab.  
 Demás Partidos: 3.394.082 Hab.





# BUENOS AIRES

## I - EDUCACION PRE-PRIMARIA Y PRIMARIA

### I.1 - Resumen por dependencia y tipo de escuela

NIVEL	DEPENDENCIA	Escuelas	Secciones y Grados	ALUMNOS		DOCENTES		
				TOTAL	Varones	TOTAL	Varones	
<b>EDUCACION PRE-PRIMARIA</b>								
		1.136	3.297	93.483	46.830	5.681	6	
<b>NACIONAL</b>								
Administración Nacional de Educación Media y Superior								
	Secciones Anexas a Escuelas Normales	38	104	2.734	1.261	149	-	
Consejo Nacional de Educación								
	Hogar "Mi Esperanza"	1	2	38	15	3	-	
	Secciones Anexas a Escuelas Primarias	6	13	348	169	14	-	
Universidad Nacional de La Plata								
	Secciones Anexas a Escuelas Normales	1	5	140	74	24	-	
Universidad Nacional del Sur								
	Secciones Anexas a Escuelas Normales	1	2	68	38	3	-	
Dirección General de la Minoridad y la Familia								
	Jardines de Infantes	1	11	225	126	20	-	
<b>PROVINCIAL</b>								
Dirección de Educación								
	Jardines de Infantes	523	2.016	58.636	29.699	3.759	-	
	Secciones Anexas a Escuelas Primarias	43	56	1.673	882	57	-	
	Secciones Anexas a Escuelas Diferenciales	3	-	110	53	5	-	
<b>MUNICIPAL</b>								
Dirección de Asistencia Social Municipal								
	Jardines de Infantes	48	124	2.980	1.507	135	-	
<b>PRIVADA</b>								
Dirección de Educación								
	Jardines de Infantes	41	123	3.477	1.835	209	-	
	Secciones Anexas a Escuelas Primarias	425	831	23.054	11.171	1.303	6	
<b>EDUCACION PRIMARIA</b>								
	Total	6.134	58.165	1.227.496	631.689	66.954	2.891	
	Urbana	3.774	43.390	1.149.917	590.371	60.753	2.665	
	Rural	2.360	14.775	77.579	41.318	6.201	226	
<b>EDAD ESCOLAR</b>								
	Total	5.294	54.909	1.179.404	596.603	63.542	2.280	
	Urbana	2.975	40.247	1.103.095	556.381	57.426	2.095	
	Rural	2.319	14.662	76.309	40.222	6.116	185	
<b>NACIONAL</b>								
Administración Nacional de Educación Media y Superior								
	Departamentos de Aplicación	U	51	606	19.487	8.696	1.065	62
Administración de Sanidad Escolar								
	Escuelas Diferenciales	U	1	-	268	268	26	7
Consejo Nacional de Educación								
	Escuelas Comunes	U	7	101	2.474	1.242	142	3
		R	2	14	122	87	11	-
Escuelas Hogares								
		U	2	61	1.226	767	153	8
	Hogar "Mi Esperanza" Diferencial	U	1	-	21	15	8	1
	Hogar "Mi Esperanza" Jornada Completa	U	1	8	161	81	16	2
Universidad Nacional de La Plata								
	Escuelas Comunes	U	1	22	640	385	86	12
Universidad Nacional del Sur								
	Departamentos de Aplicación	U	1	17	491	187	26	-
Dirección General de la Minoridad y la Familia								
	Escuelas Comunes	R	2	15	88	21	19	3
Escuelas Hogares								
		U	4	38	733	574	75	13
		R	1	13	283	283	20	6
Escuelas Diferenciales								
		U	3	-	200	67	40	1
Instituto Nacional de Salud Mental								
	Escuelas Diferenciales	U	1	-	94	47	6	-
<b>PROVINCIAL</b>								
Dirección de Educación								
	Escuelas Comunes	U	1.920	31.310	837.263	427.168	40.685	724
		R	2.288	14.455	73.515	38.785	5.877	161
	Escuelas de Jornada Completa	U	4	33	577	308	64	2
	Departamentos de Aplicación	U	1	14	398	210	16	-
	Escuelas Diferenciales	U	136	-	11.156	7.062	2.921	211
	Escuelas Domiciliarias	U	16	-	789	455	314	13
Protección de Menores								
	Escuelas Comunes	U	4	36	305	106	52	2
		R	1	7	43	43	9	3
<b>MUNICIPAL</b>								
Dirección Municipal de Educación								
	Escuelas Comunes	U	7	63	1.599	822	71	5



I.1 - Resumen por dependencia y tipo de escuela (Conclusión)

NIVEL	DEPENDENCIA	Escue las	Seccio nes y Grados	ALUMNOS		DOCENTES		
				TOTAL	Varones	TOTAL	Varones	
<b>PRIVADA</b>								
Superintendencia Nacional de la Enseñanza Privada								
	Escuelas Comunes Supervisadas .....	U	5	90	3.111	2.432	120	22
	Dirección de Educación							
	Escuelas Comunes Supervisadas .....	U	801	7.834	221.189	105.237	11.407	992
		R	25	158	2.258	1.023	180	12
	Escuelas Hogares Supervisadas .....	U	2	14	486	22	19	-
	Escuelas Diferenciales Supervisadas .....	U	6	-	427	230	113	15
	Total ....		840	3.256	48.092	35.086	3.412	611
<b>EDAD POST-ESCOLAR</b>								
	Urbana ....		799	3.143	46.822	33.990	3.327	570
	Rural ....		41	113	1.270	1.096	85	41
	Total ....		659	3.025	42.798	31.183	3.181	585
	Escuelas para Adultos .....		618	2.912	41.528	30.087	3.096	544
	Urbana ....		41	113	1.270	1.096	85	41
	Rural ....							
<b>NACIONAL</b>								
Dirección Nacional de Educación del Adulto								
	Escuelas Anexas a las FP.AA. ....	U	39	134	2.566	2.566	137	137
		R	10	33	752	752	36	36
Dirección General de la Minoridad y la Familia								
	Escuelas para Adultos .....	U	3	17	206	105	19	2
		R	1	4	32	32	7	4
	Escuelas Diferenciales .....	U	1	-	36	36	10	1
Instituto Nacional de Salud Mental								
	Escuelas Diferenciales .....	U	1	-	23	20	2	-
<b>PROVINCIAL</b>								
Dirección de Educación								
	Escuelas para Adultos .....	U	549	2.604	36.064	25.233	2.644	260
		R	30	76	486	312	42	1
	Escuelas Diferenciales .....	U	8	-	326	180	76	10
	Escuelas Penitenciarias .....	U	9	123	1.768	1.617	156	131
<b>PRIVADA</b>								
Superintendencia Nacional de la Enseñanza Privada								
	Escuelas Diferenciales Supervisadas .....	U	1	-	21	21	4	3
Dirección de Educación								
	Escuelas para Adultos Supervisadas .....	U	7	34	518	309	48	-
	Total ....		181	221	5.294	3.903	231	26
	Alfabetización de Adultos .....		181	231	5.294	3.903	231	26
	Urbana ....							
	Rural ....							
<b>NACIONAL</b>								
Dirección Nacional de Educación del Adulto								
	Centros Educativos .....	U	167	167	3.553	2.985	167	6
	Centros Educativos Comunitarios .....	U	13	61	1.662	862	61	18
	Centros Educativos de Promoción Profesional Popular ....	U	1	3	79	56	3	2

I.2 - Escuelas, alumnos matriculados y personal docente, por partido - Gran Buenos Aires

PARTIDO	ESCUELAS					ALUMNOS MATRICULADOS					PERSONAL DOCENTE				
	PRE PRIMA RIA	PRIMARIA				PRE PRIMA RIA	PRIMARIA				PRE PRIMA RIA	PRIMARIA			
		TOTAL	EE.	EPE.			TOTAL	EE.	EPE.			TOTAL	EE.	EPE.	
				EA.	AA.				EA.	AA.				EA.	AA.
1 - Alte. Brown	23	81	71	10	-	2.041	37.691	35.979	1.712	-	122	1.679	1.578	101	-
2 - Avellaneda ..	44	104	87	8	9	4.460	39.398	38.094	1.117	187	245	2.358	2.264	85	9
3 - Berazategui ..	11	43	41	1	1	869	20.988	20.510	332	146	49	880	860	15	5
4 - B. Echeverría	19	55	48	7	-	1.457	20.334	19.756	578	-	79	1.109	1.062	47	-
5 - F. Varela ...	7	48	34	14	-	574	17.427	16.649	778	-	29	768	719	49	-
6 - Gral.S.Martín	39	112	97	7	8	3.197	42.681	41.280	989	412	185	2.030	1.957	57	16
7 - Gral.Sarmiento	26	130	113	15	2	1.672	55.145	53.643	1.457	45	89	2.367	2.271	94	2
8 - La Matanza ..	47	216	185	24	7	3.695	98.716	95.089	3.134	493	202	4.542	4.292	231	19
9 - Lamus .....	35	106	90	12	4	3.568	50.623	48.604	1.915	104	211	2.294	2.162	128	4
10 - L.de Ezmora ..	41	138	114	21	3	3.168	55.763	53.831	1.849	83	201	2.565	2.461	101	3
11 - Merlo .....	20	61	56	5	-	1.248	29.995	29.470	525	-	80	1.250	1.216	34	-
12 - Moreno .....	13	66	56	10	-	1.170	20.800	20.267	533	-	77	959	927	32	-
13 - Morón .....	61	165	146	13	6	5.864	67.137	65.129	1.692	316	300	3.176	3.052	111	13
14 - Quilmes .....	29	108	96	9	3	2.549	50.442	48.818	1.519	105	168	2.301	2.227	71	3
15 - San Fernando	15	62	53	3	6	1.148	17.551	17.074	351	126	72	892	860	26	6
16 - San Isidro ..	36	106	88	9	9	2.502	34.042	33.137	639	266	142	1.863	1.807	43	13
17 - Tigre .....	19	49	42	4	3	1.722	23.259	22.204	584	471	110	1.074	1.017	43	14
18 - 3 de Febrero	36	87	79	6	2	2.622	34.566	33.742	771	53	158	1.687	1.637	48	2
19 - Vte. Lopez ..	42	100	90	10	-	3.154	30.508	29.836	672	-	200	1.749	1.708	41	-
TOTAL ....	563	1.837	1.586	188	63	46.680	747.066	723.112	21.347	2.807	2.719	35.543	34.077	1.357	109

EE.: Edad Escolar - EPE.: Edad Post-Escolar - EA.: Escuelas para Adultos - AA.: Alfabetización de Adultos



I.2 - Escuelas, alumnos matriculados y personal docente, por partido - Restantes partidos de Buenos Aires

PARTIDO	ESCUELAS						ALUMNOS MATRICULADOS						PERSONAL DOCENTE					
	PRIMA RIA	PRIMARIA				PRIMA RIA	PRIMARIA				PRIMA RIA	PRIMARIA						
		TOTAL	EE.	KFB.			TOTAL	EE.	KFB.			TOTAL	EE.	KFB.				
				EA.	AA.				EA.	AA.				EA.	AA.			
1 - Adolfo Alsina ..	4	47	45	2	-	361	2.921	2.860	61	-	23	181	177	4	-			
2 - Alberti .....	4	30	26	3	1	220	1.552	1.473	62	17	15	111	105	5	1			
3 - Ayacucho .....	3	49	46	3	-	196	2.793	2.687	106	-	14	208	195	13	-			
4 - Azul .....	11	85	77	12	3	1.021	6.742	6.104	583	55	76	499	440	56	3			
5 - Bahía Blanca ...	19	119	87	15	17	1.751	25.407	23.845	1.260	302	113	1.518	1.389	112	17			
6 - Balcarce .....	2	59	51	8	-	251	5.536	5.204	332	-	17	378	347	31	-			
7 - Baradero .....	1	31	28	1	2	180	2.982	2.784	157	41	7	169	157	10	2			
8 - Bn̄f. Mitre .....	3	33	28	3	-	239	2.510	2.387	123	-	18	196	187	9	-			
9 - Berisso .....	10	36	28	7	1	940	8.406	7.838	542	26	59	521	477	43	1			
10 - Bolívar .....	5	64	59	5	-	459	4.516	4.343	173	-	37	337	322	15	-			
11 - Bragado .....	6	45	40	4	1	383	4.628	4.427	185	16	27	321	307	13	1			
12 - Brandsen .....	4	25	23	2	-	287	1.937	1.827	110	-	19	155	148	7	-			
13 - Campana .....	5	37	27	8	2	503	6.537	6.182	318	37	20	375	352	21	2			
14 - Cañuelas .....	2	39	32	6	1	160	3.340	3.223	93	24	10	247	234	12	1			
15 - C. Sarmiento ..	2	12	11	1	-	114	1.179	1.140	39	-	7	76	72	4	-			
16 - Carlos Casares .	3	29	26	1	-	264	2.983	2.821	162	-	15	228	217	11	-			
17 - Carlos Tejeder .	5	32	30	2	-	225	1.740	1.697	43	-	13	150	145	5	-			
18 - Carmen de Areco.	2	19	18	1	-	136	1.463	1.421	42	-	8	95	92	3	-			
19 - Castelli .....	1	20	19	1	-	130	1.068	1.019	49	-	12	88	84	4	-			
20 - Colón .....	2	25	24	1	-	198	2.370	2.289	81	-	14	148	143	5	-			
21 - Cnel. J. Rosales .	7	51	29	18	4	508	7.823	6.585	1.157	81	27	464	384	76	4			
22 - Cnel. Dorrego ...	3	39	37	2	-	261	2.857	2.821	36	-	18	205	201	4	-			
23 - Cnel. Fringles .	3	55	40	13	2	263	3.662	3.394	229	39	19	264	239	23	2			
24 - Cnel. Suárez ....	4	53	49	3	1	269	4.487	4.333	140	14	15	323	311	11	1			
25 - Chacabuco .....	7	53	51	1	1	448	4.678	4.603	57	18	28	334	326	7	1			
26 - Chascomús .....	4	61	57	4	-	364	3.749	3.607	142	-	34	291	280	11	-			
27 - Chivilcoy .....	7	72	69	2	1	709	5.707	5.568	120	19	58	423	412	10	1			
28 - Daireaux .....	2	39	35	4	-	222	1.953	1.879	74	-	13	147	139	8	-			
29 - Dolores .....	3	31	29	2	-	258	3.411	3.215	196	-	19	248	227	21	-			
30 - Ensenada .....	6	23	17	6	-	531	4.998	4.650	348	-	33	330	305	25	-			
31 - Escobar .....	4	27	25	2	-	297	7.560	7.068	492	-	17	400	358	42	-			
32 - E. de la Cruz ..	1	17	15	1	1	86	1.546	1.487	41	18	6	106	99	6	1			
33 - Gral. Alvarado ..	2	24	21	3	-	120	3.287	3.247	40	-	7	205	196	9	-			
34 - Gral. Alvear ...	2	28	24	3	1	80	1.133	1.052	64	17	4	83	78	4	1			
35 - Gral. Arenales .	6	33	28	5	-	247	2.005	1.906	99	-	16	129	122	7	-			
36 - Gral. Belgrano .	4	21	18	3	-	211	1.549	1.475	74	-	13	113	108	5	-			
37 - Gral. Guido ....	1	16	14	2	-	73	528	516	12	-	2	29	26	3	-			
38 - Gral. Lamadrid ..	3	27	23	3	1	254	1.708	1.618	78	12	12	123	117	5	1			
39 - Gral. Las Heras .	1	18	15	3	-	170	1.338	1.273	65	-	10	96	92	4	-			
40 - Gral. Lavalle ...	1	26	22	4	-	85	2.365	2.244	121	-	7	140	132	8	-			
41 - Gral. Madariaga .	3	42	33	9	-	229	3.448	3.241	207	-	9	212	195	17	-			
42 - Gral. Paz .....	2	26	25	1	-	102	1.043	1.019	24	-	9	78	75	3	-			
43 - Gral. Pinto ....	5	37	36	1	-	362	2.681	2.610	73	-	23	205	199	6	-			
44 - Gral. Pueyrredón.	42	132	109	11	12	3.497	39.577	38.328	867	382	212	2.108	2.006	86	16			
45 - Gral. Rodríguez .	1	20	19	1	-	108	3.248	3.213	35	-	5	183	180	3	-			
46 - Gral. Viamonte ..	7	32	31	1	-	337	2.561	2.533	28	-	23	208	205	3	-			
47 - Gral. Villegas ..	9	48	45	3	-	590	3.906	3.798	108	-	34	288	272	16	-			
48 - González Chaves .	2	25	22	3	-	217	1.829	1.749	80	-	16	146	139	7	-			
49 - Guaminí .....	3	36	32	4	-	232	1.815	1.761	54	-	12	137	132	5	-			
50 - H. Irigoyen ....	1	18	13	5	-	84	1.298	1.188	110	-	2	83	75	8	-			
51 - Juárez .....	5	35	32	3	-	458	3.019	2.895	124	-	32	207	191	16	-			
52 - Junín .....	8	65	52	2	11	725	8.804	8.296	271	237	47	635	606	18	11			
53 - La Plata .....	84	189	165	21	3	8.298	51.723	49.249	2.408	66	548	3.433	3.205	225	3			
54 - Laprida .....	1	24	23	1	-	97	1.442	1.393	49	-	9	107	103	4	-			
55 - Las Flores .....	2	49	45	1	3	192	3.111	2.963	83	65	15	235	227	5	3			
56 - L.N. Alem .....	6	24	21	1	2	431	2.123	2.042	46	35	23	142	136	4	2			
57 - Lincoln .....	11	68	66	2	-	610	5.254	5.090	164	-	42	412	398	14	-			
58 - Lobería .....	3	50	47	3	-	193	4.170	4.105	65	-	9	283	278	5	-			
59 - Lobos .....	5	49	39	7	3	433	3.376	3.117	167	92	29	182	167	12	3			
60 - Luján .....	13	44	39	2	3	1.075	7.781	7.584	140	57	65	480	465	12	3			
61 - Magdalena .....	5	46	42	4	-	317	2.703	2.491	212	-	23	191	180	11	-			
62 - Malpá .....	2	28	19	8	1	207	1.584	1.396	166	22	11	113	98	14	1			
63 - Marcos Paz .....	1	17	15	2	-	158	2.437	2.284	153	-	10	169	155	14	-			
64 - Mar Chiquita ...	2	31	30	1	-	154	1.780	1.734	46	-	11	123	120	3	-			
65 - Mercedes .....	8	56	45	5	6	582	7.499	6.873	515	111	46	552	508	38	6			
66 - Monte .....	1	21	20	1	-	81	1.528	1.474	54	-	6	113	110	3	-			
67 - Navarro .....	3	37	32	5	-	148	2.119	2.035	84	-	10	180	173	7	-			
68 - Necochea .....	11	55	51	4	-	753	7.707	7.513	194	-	45	518	504	14	-			
69 - 9 de Julio .....	8	58	53	5	-	615	5.248	5.075	173	-	36	366	348	18	-			
70 - Olivarría .....	10	108	84	22	2	831	12.026	11.041	963	22	58	800	704	94	2			
71 - Patagones .....	3	39	34	5	-	232	2.637	2.438	199	-	11	195	180	15	-			
72 - Pehuajó .....	9	54	51	2	1	757	5.231	4.987	230	14	47	395	374	20	1			



I. 2 - Escuelas, alumnos matriculados y personal docente, por partido. Restantes partidos de Buenos Aires (conclusión)

PARTIDO	ESCUELAS					ALUMNOS MATRICULADOS					PERSONAL DOCENTE				
	PRE PRIMA RIA	PRIMARIA				PRE PRIMA RIA	PRIMARIA				PRE PRIMA RIA	PRIMARIA			
		TOTAL	EE.	EPE.			TOTAL	EE.	EPE.			TOTAL	EE.	EPE.	
				EA.	AA.				EA.	AA.				EA.	AA.
73 - Pellegrini .....	2	26	21	5	-	251	1.662	1.565	97	-	14	127	117	10	-
74 - Pergamino .....	15	77	67	9	1	891	9.437	9.010	407	20	53	640	596	43	1
75 - Pila .....	-	25	20	5	-	-	581	523	58	-	-	56	49	7	1
76 - Pilar .....	3	29	28	-	1	229	8.379	8.356	-	23	11	382	381	-	1
77 - Puán .....	8	47	34	12	1	561	2.910	2.568	321	21	29	210	187	22	1
78 - Ramallo .....	3	27	24	3	-	350	2.557	2.497	60	-	19	151	147	4	-
79 - Rauch .....	1	41	39	2	-	133	1.995	1.940	55	-	9	139	135	4	-
80 - Rivadavia .....	2	30	20	10	-	150	2.080	1.872	208	-	9	128	110	18	-
81 - Rojas .....	4	42	31	11	-	218	2.765	2.476	289	-	17	211	192	19	-
82 - Roque Perez ...	3	29	26	3	-	155	1.102	1.056	46	-	12	90	85	5	-
83 - Saavedra .....	8	39	31	8	-	500	2.690	2.543	147	-	31	170	157	13	-
84 - Saladillo .....	5	48	45	1	2	291	2.770	2.705	33	32	19	218	212	4	2
85 - Salto .....	5	36	32	5	1	377	2.995	2.842	117	36	25	216	203	12	1
86 - Salliqueló .....	2	7	7	-	-	143	961	961	-	-	8	74	74	-	-
87 - San A. de Giles	4	32	28	2	2	231	2.352	2.270	32	50	18	164	161	1	2
88 - San A. de Areco	4	19	17	1	1	299	2.011	1.895	95	21	18	130	118	11	1
89 - San Cayetano ..	1	21	18	2	1	116	1.364	1.331	17	16	6	84	81	2	1
90 - San Nicolás....	5	58	41	11	6	380	13.782	12.858	830	94	22	691	619	66	6
91 - San Pedro .....	7	44	43	1	-	635	4.939	4.825	114	-	37	339	332	7	-
92 - San Vicente ...	3	28	24	4	-	345	7.075	6.692	383	-	23	355	326	29	-
93 - Suipacha .....	3	17	16	1	-	141	1.147	1.124	23	-	13	153	150	3	-
94 - Tandil .....	9	86	75	10	1	1.145	11.145	10.683	430	32	47	638	611	26	1
95 - Tapalqué .....	1	29	28	1	-	150	1.388	1.349	39	-	7	97	93	4	-
96 - Tordillo .....	1	14	11	3	-	44	408	382	26	-	3	30	27	3	-
97 - Tornquist .....	1	28	25	3	-	120	1.529	1.448	81	-	8	113	108	5	-
98 - Trenque Lauquen	5	50	48	1	1	746	4.196	4.062	121	13	46	316	305	10	1
99 - Tres Arroyos ..	6	64	51	11	2	498	6.296	6.049	203	44	32	398	377	19	2
100 - 25 de Mayo ....	6	64	61	2	1	512	4.832	4.655	152	25	31	378	364	13	1
101 - Villarino .....	5	69	57	12	-	227	3.530	3.322	308	-	13	236	213	23	-
102 - Zárate .....	4	57	32	15	10	386	9.788	8.806	761	221	22	557	485	62	10

TOTAL ..... 567 4.297 3.708 471 118 46.803 480.430 456.292 2.651 2.487 2.962 31.411 29.465 1.824 122

EE.: Edad Escolar - EPE.: Edad Post-Escolar - EA.: Escuelas para Adultos - AA.: Alfabetización de Adultos.

II - EDUCACION MEDIA

II.1 - Resumen por dependencia y modalidad

MODALIDAD	DEPENDENCIA	Estable- cimientos	Divi- siones	ALUMNOS		PROFESORES	
				TOTAL	Varones	TOTAL	Varones
<u>EDUCACION MEDIA</u> .....		1.414	11.946	352.283	168.726	47.795	18.024
<u>CICLO BASICO - BACHILLERATOS</u> .....		599	4.580	136.480	54.909	20.278	5.648
<u>N A C I O N A L</u>							
Administración Nacional de Educación Media y Superior .....		146	1.482	49.022	19.846	7.013	1.785
Ciclo Básico .....				32.436	13.587		
Bachillerato .....				14.010	5.777		
Bachillerato en Ciencias Biológicas .....				732	124		
Bachillerato en Físico Matemáticas .....				876	232		
Bachillerato en Letras .....				968	126		
Universidad Nacional de La Plata .....		3	106	2.761	1.831	513	141
Ciclo Básico .....				1.481	904		
Bachillerato .....				1.099	850		
Bachillerato Artístico .....				181	77		
Universidad Nacional del Sur .....		3	50	1.274	438	260	57
Ciclo Básico .....				1.187	370		
Bachillerato Agrotécnico .....				87	68		
Dirección de Institutos Militares .....		1	42	1.164	1.164	97	91
Ciclo Básico .....				736	736		
Bachillerato .....				428	428		
Dirección de Instrucción Naval .....		1	12	305	305	49	47
Ciclo Básico .....				173	173		
Bachillerato .....				132	132		
Dirección Nacional del Servicio Penitenciario Federal.....		1	1	86	86	16	16
Bachillerato Penitenciario .....				86	86		
Dirección General de la Minoridad y la Familia .....		1	5	12	12	11	6
Ciclo Básico .....				12	12		



## II.1 - Resumen por dependencia y modalidad (Continuación)

MODALIDAD	DEPENDENCIA	Establecimientos	Divisiones	ALUMNOS		PROFESORES	
				TOTAL	Varones	TOTAL	Varones
<b>PROVINCIAL</b>							
	Dirección de Enseñanza Media y Superior .....	38	337	8.994	4.014	1.534	451
	Ciclo Básico .....			5.571	2.492		
	Bachillerato .....			2.337	914		
	Bachillerato Administrativo .....			267	182		
	Bachillerato Agrotécnico .....			259	259		
	Bachillerato Comercial .....			109	56		
	Bachillerato en Ciencias Biológicas .....			220	68		
	Bachillerato en Letras .....			167	22		
	Bachillerato en Físico Matemática .....			64	21		
<b>PRIVADA</b>							
	Superintendencia Nacional de la Enseñanza Privada .....	405	2.545	72.862	27.213	10.785	3.054
	Ciclo Básico .....			41.241	14.480		
	Bachillerato .....			21.141	6.728		
	Bachillerato en Ciencias Biológicas .....			204	75		
	Bachillerato en Letras .....			610	102		
	Bachillerato Agrotécnico .....			839	797		
	Bachillerato Comercial .....			8.251	4.622		
	Bachillerato Bilingüe en Ciencias y Letras .....			238	84		
	Bachillerato Humanista .....			338	325		
<b>COMERCIAL</b>							
	Administración Nacional de Educación Media y Superior	87	1.112	38.066	16.536	4.494	1.527
	Escuelas Nacionales de Comercio .....						
	Dirección Nacional de Educación del Adulto	1	3	38	38	15	14
	Escuelas de Comercio .....						
	Dirección de Instrucción Naval	2	3	92	58	11	7
	Liceo Naval .....						
<b>PROVINCIAL</b>							
	Dirección de Enseñanza Media y Superior	83	873	25.392	10.039	3.513	1.146
	Escuelas de Comercio .....						
<b>PRIVADA</b>							
	Superintendencia Nacional de la Enseñanza Privada	247	1.347	38.662	14.658	5.655	1.744
	Institutos Incorporados .....						
<b>TECNICA INDUSTRIAL</b>							
	Administración Nacional de Educación Técnica	133	1.912	54.378	52.842	6.026	6.121
	Escuelas Nacionales de Educación Técnica .....						
	Misiones Monotécnicas y de Extensión Cultural .....						
	Escuelas Técnicas por Convenio .....						
	Dirección General de la Minoridad y la Familia	1	7	131	131	24	18
	Escuelas Industriales .....						
<b>PROVINCIAL</b>							
	Dirección de Enseñanza Media y Superior	24	316	7.816	7.613	1.576	1.130
	Escuelas de Enseñanza Técnica .....						
<b>MUNICIPAL</b>							
	Dirección Municipal de Cultura	1	2	20	20	8	8
	Escuelas de Artes y Oficios .....						
<b>PRIVADA</b>							
	Superintendencia Nacional de la Enseñanza Privada	20	154	4.412	4.313	572	446
	Institutos Incorporados .....						
	Consejo Nacional de Educación Técnica	11	57	1.558	1.546	216	190
	Escuelas Privadas .....						
<b>TECNICA PROFESIONAL</b>							
	Administración Nacional de Educación Técnica	30	442	9.979	952	1.233	112
	Escuelas Nacionales de Educación Técnica .....						
	Escuelas por Convenio .....						
	Dirección General de la Minoridad y la Familia	1	4	90	-	6	-
	Escuela de Enseñanza Técnica .....						
<b>PROVINCIAL</b>							
	Dirección de Enseñanza Media y Superior	191	1.426	36.404	14.385	3.023	927
	Escuelas Profesionales .....						
<b>MUNICIPAL</b>							
	Dirección Municipal de Cultura	3	70	1.982	600	76	19
	Escuelas Profesionales .....						
<b>PRIVADA</b>							
	Superintendencia Nacional de la Enseñanza Privada	16	50	1.466	144	186	24
	Institutos Incorporados .....						
<b>ARTISTICA</b>							
	Administración Nacional de Educación Artística	31	-	6.289	2.166	624	288
	Escuelas de Arte .....						
<b>NACIONAL</b>							
	Administración de Educación Artística	1	-	36	7	22	12
	Escuelas de Arte .....						



II.1 - Resumen por dependencia y modalidad (Conclusión)

MODALIDAD	DEPENDENCIA	Establecimientos	Divisiones	ALUMNOS		PROFESORES	
				TOTAL	Varones	TOTAL	Varones
<b>PROVINCIAL</b>							
Dirección de Enseñanza Artística							
	Escuelas de Arte .....	21	-	3.970	1.325	450	202
<b>MUNICIPAL</b>							
Dirección Municipal de Cultura							
	Escuelas de Arte .....	7	-	2.157	828	121	71
<b>PRIVADA</b>							
Superintendencia Nacional de la Enseñanza Privada							
	Institutos Incorporados .....	2	-	126	6	31	3
<b>AGROPECUARIA</b>							
<b>NACIONAL</b>							
Administración de Educación Agrícola							
	Escuelas de Agricultura, Ganadería e Ind. Afines .....	4	13	331	307	84	53
Universidad Nacional de La Plata							
	Escuelas de Agricultura, Ganadería e Ind. Afines .....	1	3	68	68	2	2
Junta Nacional de Granos							
	Escuelas de Recibidores de Granos .....	1	2	121	109	7	7
Dirección General de la Minoridad y la Familia							
	Escuelas de Agricultura, Ganadería e Ind. Afines .....	1	3	95	95	18	12
<b>PROVINCIAL</b>							
Dirección de Enseñanza Media y Superior							
	Escuelas de Agricultura, Ganadería e Ind. Afines .....	2	4	56	55	21	13
<b>PRIVADA</b>							
Superintendencia Nacional de la Enseñanza Privada							
	Escuelas de Agricultura, Ganadería e Ind. Afines .....	3	9	177	131	58	24
Administración de Educación Agrícola							
	Escuelas de Agricultura, Ganadería e Ind. Afines .....	1	2	48	11	12	11
<b>ASISTENCIAL</b>							
<b>NACIONAL</b>							
Hospital Naval							
	Escuelas de Enfermería .....	1	3	96	52	20	17
<b>PROVINCIAL</b>							
Dirección Provincial de Salud Pública y Asistencia Social							
	Escuelas de Enfermería .....	3	4	77	10	23	15
<b>MUNICIPAL</b>							
Dirección Municipal de Cultura							
	Escuelas de Enfermería .....	2	6	76	22	37	14
<b>PRIVADA</b>							
Establecimientos Autónomos							
	Escuelas de Enfermería .....	15	36	998	103	236	191
<b>ESPECIAL</b>							
<b>PROVINCIAL</b>							
Dirección de Enseñanza Media y Superior .....							
	Escuelas de Hotelería .....	1	8	97	50	39	10
Policía Provincial							
	Escuelas de Policía .....	1	14	333	333	60	60
<b>MUNICIPAL</b>							
Dirección Municipal de Cultura							
	Escuelas de Administración .....	2	4	73	25	14	10
<b>PRIVADA</b>							
Superintendencia Nacional de la Enseñanza Privada							
	Institutos Incorporados .....	2	7	190	28	37	8

II.2 - Establecimientos por partido - Gran Buenos Aires

PARTIDO	TOTAL	Ciclo Básico Bachilleratos	Comercial	Técnica Industrial	Técnica Profesional	Otras Modalidades
1 - Almirante Brown .....	20	9	8	1	1	1 As.
2 - Avellaneda .....	42	11	15	6	8	2 As.
3 - Berazategui .....	20	9	7	1	2	1 Esp.
4 - Esteban Echeverría .....	14	8	6	-	-	-
5 - Florencio Varela .....	7	2	4	1	-	-
6 - Gral. San Martín .....	40	17	13	6	4	-



II.2 - Establecimientos por partido - Gran Buenos Aires (Conclusión)

PARTIDO	TOTAL	C.Básico Bachille ratos	Comercial	Técnica Indus trial	Técnica Profe sional	Otras Modali dades
7 - General Sarmiento .....	32	17	13	2	-	-
8 - La Matanza .....	61	21	23	8	9	-
9 - Lanús .....	41	14	15	4	7	1 As.
10 - Lomas de Zamora .....	62	29	21	3	5	4 (1)
11 - Merlo .....	15	6	4	3	2	-
12 - Moreno .....	14	9	4	1	-	-
13 - Morón .....	56	25	21	5	4	1 Art.
14 - Quilmes .....	41	18	9	5	6	3 (2)
15 - San Fernando .....	17	9	2	2	4	-
16 - San Isidro .....	49	26	13	2	5	3 (3)
17 - Tigre .....	13	2	6	4	1	-
18 - 3 de Febrero .....	45	15	21	2	5	2 As.
19 - Vicente López .....	51	26	19	1	4	1 As.
<b>TOTAL .....</b>	<b>640</b>	<b>273</b>	<b>224</b>	<b>57</b>	<b>67</b>	<b>19</b>

(1) Artística 2  
Asistencial 1  
Especial 1

Artística 1  
(2) Asistencial 2  
AS: Asistencial

Artística 1  
(3) Asistencial 1  
Especial 1  
Esp. : Especial

II.2 - Establecimientos por partido - Restantes partidos de Buenos Aires

PARTIDO	TOTAL	C.Básico Bachille ratos	Comercial	Técnica Indus trial	Técnica Profe sional	Otras Modali dades
1 - Adolfo Alsina .....	8	4	3	-	1	-
2 - Alberti .....	4	1	2	-	1	-
3 - Ayacucho .....	7	2	1	2	1	1 As.
4 - Azul .....	12	5	3	1	2	1 Art.
5 - Bahía Blanca .....	40	15	9	4	7	5 (1)
6 - Balcarce .....	7	3	1	1	2	-
7 - Baradero .....	8	4	2	1	1	-
8 - Bartolomé Mitre .....	5	2	1	1	1	-
9 - Berisso .....	7	2	1	1	3	-
10 - Bolívar .....	7	3	2	1	1	-
11 - Bragado .....	7	3	3	1	-	-
12 - Brandsen .....	4	1	1	1	1	-
13 - Campana .....	5	2	1	1	1	-
14 - Cañuelas .....	5	2	1	1	1	-
15 - Capitán Sarmiento .....	3	1	-	1	1	-
16 - Carlos Casares .....	5	2	1	1	1	-
17 - Carlos Tejedor .....	3	1	1	-	1	-
18 - Carmen de Areco .....	4	1	1	1	1	-
20 - Castelli .....	1	-	1	-	-	-
21 - Colón .....	6	3	1	1	1	-
22 - Cnel. de Marina Luis Rosales .....	9	4	2	1	1	1 As.
23 - Coronel Dorrego .....	6	2	3	-	1	-
24 - Coronel Pringles .....	5	2	2	1	-	-
25 - Coronel Suárez .....	10	4	2	1	3	-
26 - Chacabuco .....	9	3	4	1	1	-
27 - Chascomús .....	9	4	-	1	2	2 Art.
28 - Chivilcoy .....	9	4	2	1	-	2 Art.
28(1) Daireaux .....	5	2	2	-	1	-
29 - Dolores .....	7	4	1	1	1	-
30 - Ensenada .....	6	2	2	1	1	-
31 - Escobar .....	7	3	2	1	1	-
32 - Exaltación de la Cruz .....	5	1	1	1	1	1 Agr.
33 - General Alvarado .....	6	3	3	-	-	-
34 - General Alvear .....	1	-	1	-	-	-
35 - General Arenales .....	7	3	1	-	3	-
36 - General Belgrano .....	2	1	-	-	1	-
38 - General Lemadrid .....	2	1	-	-	1	-
39 - General Las Heras .....	3	1	1	-	1	-
40 - General Lavalle .....	4	3	-	1	-	-
41 - General Madariaga .....	5	3	-	1	1	-
42 - General Paz .....	3	1	1	-	1	-



II.2 - Establecimientos por partido - Restantes partidos de Buenos Aires (Conclusión)

PARTIDO	TOTAL	C. Básico Bachiller atos	Comercial	Técnicas Indus trial	Técnicas Profe sional	Otras Modali dades
43 - General Pintos	3	1	1	-	1	-
44 - General Pueyrredón	55	23	19	3	4	6 (2)
45 - General Rodríguez	3	1	2	-	-	-
46 - General Viamonte	5	1	2	-	2	-
47 - General Villegas	5	2	2	1	-	-
48 - Gonzalez Chaves	5	2	2	-	1	-
49 - Guaminí	4	1	2	-	-	1 Art.
50 - Hipólito Biringoyen	3	2	-	-	1	-
51 - Juárez	4	2	1	-	1	-
52 - Junín	15	5	4	1	3	2 (3)
53 - La Plata	76	37	12	8	10	9 (4)
54 - Laprida	2	1	-	-	1	-
55 - Las Flores	7	3	1	1	1	1 Agr.
56 - Leandro N. Alem	6	2	2	-	1	1 Agr.
57 - Lincoln	10	4	4	1	1	-
58 - Lobería	5	4	1	-	-	-
59 - Lobos	6	3	2	1	-	-
60 - Luján	13	5	3	2	1	2 (5)
61 - Magdalena	6	3	1	1	-	1 Art.
62 - Maipú	3	2	1	-	-	-
63 - Marcos Paz	4	2	1	-	1	-
64 - Mar Chiquita	3	2	1	-	-	-
65 - Mercedes	11	6	2	1	2	-
66 - Monte	3	-	1	-	1	1 Agr.
67 - Navarro	2	2	-	-	-	-
68 - Necochea	13	6	4	1	1	1 Art.
69 - 9 de Julio	10	4	4	1	1	-
70 - Olavarría	18	6	4	1	5	2 (6)
71 - Patagones	7	4	2	-	1	-
72 - Pehuajó	7	3	1	1	2	-
73 - Pellegrini	3	2	1	-	-	-
74 - Pergamino	17	4	4	1	4	4 (7)
76 - Pilar	12	4	6	2	-	-
77 - Puán	8	5	1	-	2	-
78 - Ramallo	4	-	3	1	-	-
79 - Rauch	3	2	-	1	-	-
80 - Rivadavia	3	1	1	-	1	-
81 - Rojas	8	3	2	1	1	1 Agr.
82 - Roque Pérez	2	1	1	-	-	-
83 - Saavedra	7	3	2	1	1	-
84 - Saladillo	6	2	1	1	2	-
85 - Salto	9	3	4	1	1	-
86 - Salliqueló	1	1	-	-	-	-
87 - San Andrés de Giles	3	1	1	-	1	-
88 - San Antonio de Areco	6	3	2	-	1	-
89 - San Cayetano	2	1	-	-	1	-
90 - San Nicolás	11	4	3	2	1	1 As.
91 - San Pedro	10	5	2	1	2	-
92 - San Vicente	6	4	1	-	1	-
93 - Suipacha	3	1	1	-	1	-
94 - Tandil	19	5	3	1	6	4 (8)
95 - Tapalqué	3	1	-	1	1	-
97 - Tornquist	2	1	1	-	-	-
98 - Trenque Lauquen	9	6	2	1	-	-
99 - Tres Arroyos	9	4	3	1	1	-
100 - 25 de Mayo	9	4	2	1	1	1 Agr.
101 - Villarino	7	4	-	1	2	-
102 - Zárate	9	4	1	2	2	-
<b>TOTAL</b>	<b>773</b>	<b>326</b>	<b>196</b>	<b>76</b>	<b>124</b>	<b>51</b>

(1) Agropecuaria 1	Asistencial 1	(3) Artística 1	(4) Agropecuaria 2
(1) Artística 3	(2) Artística 3	(3) Asistencial 1	(4) Artística 5
Asistencial 1	Especial 2		Asistencial 2
(5) Agropecuaria 1	(6) Agropecuaria 1	(7) Agropecuaria 1	(8) Agropecuaria 1
(5) Asistencial 1	(6) Artística 1	(7) Artística 3	(8) Artística 2
			Asistencial 1



II.3 - Alumnos matriculados por partido - Gran Buenos Aires

PARTIDO	TOTAL	C. Básico Bachille ratos	Comercial	Técnica Indus- trial	Técnica Profes- sional	Otras Modali- dades	
1 - Almirante Brown .....	6.379	3.089	2.798	302	95	95	As.
2 - Avellaneda .....	17.172	4.028	6.028	4.166	2.825	125	As.
3 - Berastegui .....	4.453	1.940	1.803	369	608	333	Exp.
4 - Esteban Echeverría .....	3.130	1.317	1.813	-	-	-	
5 - Florencio Varela .....	1.755	667	931	157	-	-	
6 - General San Martín .....	16.174	6.670	5.015	3.130	1.359	-	
7 - General Sarmiento .....	9.420	3.409	4.071	1.940	-	-	
8 - La Matanza .....	23.748	6.169	8.883	3.828	4.868	-	
9 - Lanús .....	10.239	2.651	3.345	2.685	1.497	61	As.
10 - Lomas de Zamora .....	18.747	7.503	5.933	2.602	1.850	899	(1)
11 - Merlo .....	5.147	2.199	1.193	1.015	740	-	
12 - Moreno .....	3.299	1.403	1.728	168	-	-	
13 - Morón .....	18.117	8.011	6.630	2.019	1.177	280	Art.
14 - Quilmes .....	15.242	5.187	4.199	2.691	1.875	1.290	(2)
15 - San Fernando .....	6.015	2.825	1.098	1.022	1.070	-	
16 - San Isidro .....	14.313	7.482	3.781	1.174	1.518	358	(3)
17 - Tigre .....	3.533	626	1.124	1.507	276	-	
18 - 3 de Febrero .....	9.948	3.947	4.171	852	1.271	105	As.
19 - Vicente López .....	12.125	5.450	4.197	1.206	1.170	102	As.
<b>TOTAL .....</b>	<b>198.956</b>	<b>74.173</b>	<b>68.143</b>	<b>30.833</b>	<b>22.199</b>	<b>3.608</b>	
Artística 730	Artística 1.235	Artística 74	As.: Asistencial				
(1) Asistencial 98	(2) Asistencial 54	(3) Asistencial 129	Exp: Especial				
Especial 31		Especial 159	Agr: Agropecuaria				

IX.3 - Alumnos Matriculados por partidos - Restantes partidos de Buenos Aires

PARTIDO	TOTAL	C. Básico Bachille ratos	Comercial	Técnica Indus- trial	Técnica Profes- sional	Otras Modali- dades	
1 - Adolfo Alsina .....	719	353	226	-	140	-	
2 - Alberti .....	409	145	158	-	106	-	
3 - Ayacucho .....	621	275	141	36	154	13	As.
4 - Azul .....	2.802	876	402	358	1.130	36	Art.
5 - Bahía Blanca .....	10.925	4.878	1.760	1.743	1.314	830	(1)
6 - Balcarce .....	1.208	400	357	156	295	-	
7 - Baradero .....	1.054	335	250	252	217	-	
8 - Bartolomé Mitre .....	726	310	156	82	178	-	
9 - Berisso .....	2.043	663	295	483	602	-	
10 - Bolívar .....	961	412	275	71	203	-	
11 - Bragado .....	1.369	565	428	309	47	-	
12 - Brandsen .....	670	224	100	220	126	-	
13 - Campana .....	1.393	603	162	127	501	-	
14 - Cañuelas .....	907	271	147	394	95	-	
15 - Capitán Sarmiento .....	387	154	-	65	168	-	
16 - Carlos Casares .....	683	222	196	47	218	-	
17 - Carlos Tejedor .....	337	120	95	-	122	-	
18 - Carmen de Areco .....	342	95	94	42	111	-	
20 - Castelli .....	124	-	124	-	-	-	
21 - Colón .....	810	263	148	213	186	-	
22 - Cnel. de Marina L. Rosales .....	2.670	1.313	511	289	466	96	As.
23 - Coronel Dorrego .....	732	224	356	-	152	-	
24 - Coronel Fringles .....	493	251	220	22	-	-	
25 - Coronel Suárez .....	1.261	378	449	106	328	-	
26 - Chacabuco .....	1.539	422	485	183	449	-	
27 - Chascomús .....	1.282	562	-	145	418	157	Art.
28 - Chivilcoy .....	1.946	831	364	312	218	211	Art.
28(1) Daireaux .....	488	195	206	-	87	-	
29 - Dolores .....	1.093	624	96	95	278	-	
30 - Ensenada .....	2.026	833	360	624	209	-	
31 - Escobar .....	1.855	888	529	207	231	-	
32 - Exaltación de la Cruz .....	345	122	106	20	97	-	
33 - General Alvarado .....	711	369	281	-	-	61	Agr.
34 - General Alvear .....	104	-	104	-	-	-	
35 - General Arenales .....	870	440	108	-	322	-	
36 - General Belgrano .....	422	237	-	-	185	-	
38 - General Lamadrid .....	169	158	-	-	11	-	
39 - General Las Heras .....	508	113	127	-	268	-	
40 - General Lavalle .....	383	342	-	41	-	-	
41 - General Madariaga .....	702	439	-	102	161	-	
42 - General Paz .....	292	100	90	-	102	-	
43 - General Pintos .....	477	195	77	-	205	-	



II.3 - Alumnos matriculados por partido - Restantes partidos de Buenos Aires (Conclusión)

PARTIDO	TOTAL	C.Básico Bachille- ratos	Comercial	Técnica Indus- trial	Técnica Profe- sional	Otras Modali- dades
44 - General Pueyrredón	16.020	5.762	4.919	2.191	2.450	698 (2)
45 - General Rodríguez	364	166	198	-	-	-
46 - General Viamonte	697	165	250	-	282	-
47 - General Villegas	822	179	396	247	-	-
48 - González Chaves	398	253	127	-	18	-
49 - Guaminí	505	37	159	-	-	309 Art.
50 - Hipólito Irigoyen	297	220	-	-	77	-
51 - Juárez	561	199	185	-	177	-
52 - Junín	3.687	1.147	894	544	991	111 (3)
53 - La Plata	26.166	12.181	4.104	5.241	3.484	1.156 (4)
54 - Laprida	392	191	-	-	201	-
55 - Las Flores	1.100	695	100	90	185	30 Agr.
56 - Leandro N. Alem	526	167	144	-	121	94 Agr.
57 - Lincoln	1.505	564	409	222	310	-
58 - Lobería	629	552	77	-	-	-
59 - Lobos	762	399	207	156	-	-
60 - Luján	3.003	1.082	695	797	317	112 (5)
61 - Magdalena	754	374	125	129	-	126 Art.
62 - Maipú	352	287	65	-	-	-
63 - Marcos Paz	861	301	254	-	306	-
64 - Mar Chiquita	314	187	127	-	-	-
65 - Mercedes	2.663	1.197	262	488	716	-
66 - Montes	346	-	215	-	99	32 Agr.
67 - Navarro	191	191	-	-	-	-
68 - Necochea	2.521	944	558	426	455	138 Art.
69 - 9 de Julio	1.496	427	648	105	316	-
70 - Olavarría	3.423	1.123	729	642	691	238 (6)
71 - Patagones	736	374	187	-	175	-
72 - Pehuajó	1.230	642	286	197	105	-
73 - Pellegrini	421	216	205	-	-	-
74 - Pergamino	3.401	1.065	980	428	620	308 (7)
76 - Pilar	1.398	294	869	235	-	-
77 - Puán	589	519	70	-	-	-
78 - Ramallo	778	-	451	151	176	-
79 - Rauch	277	270	-	7	-	-
80 - Rivadavia	366	94	111	-	161	-
81 - Rojas	732	190	266	60	168	48 Agr.
82 - Roque Pérez	85	18	67	-	-	-
83 - Saavedra	956	380	240	220	116	-
84 - Saladillo	768	335	130	101	202	-
85 - Salto	805	226	374	96	109	-
86 - Salliqueló	186	186	-	-	-	-
87 - San Andrés de Giles	480	183	148	-	149	-
88 - San Antonio de Areco	613	262	162	-	189	-
89 - San Cayetano	1.730	197	-	1.368	165	-
90 - San Nicolás	2.783	1.449	751	-	433	150 As.
91 - San Pedro	1.133	488	225	160	260	-
92 - San Vicente	1.254	678	361	-	215	-
93 - Suipacha	334	112	119	-	103	-
94 - Tandil	5.373	1.304	751	756	2.067	495 (8)
95 - Tapalque	191	104	-	17	70	-
97 - Tornquist	232	145	87	-	-	-
98 - Trenque Lauquen	1.190	552	457	181	-	-
99 - Tres Arroyos	1.855	874	474	364	143	-
100 - 25 de Mayo	1.217	523	312	84	230	68 Agr.
101 - Villarino	818	519	-	43	256	-
102 - Zárate	2.578	898	184	1.053	443	-
TOTAL	153.327	62.307	34.107	23.545	27.851	5.517

(1) Agropecuaria 121	(2) Artística 501	(3) Artística 83	(4) Agropecuaria 77
(1) Artística 629	(2) Asistencial 27	(3) Asistencial 28	(4) Artística 1.046
(1) Asistencial 80	(2) Especial 170		(4) Asistencial 33
(5) Agropecuaria 95	(6) Agropecuaria 60	(7) Artística 215	(8) Agropecuaria 117
(5) Asistencial 17	(6) Artística 178	(7) Agropecuaria 93	(8) Artística 340
			(8) Asistencial 38

II.4 - Profesores por partido - Gran Buenos Aires

PARTIDO	TOTAL	C.Básico Bachille- ratos	Comercial	Técnica Indus- trial	Técnica Profe- sional	Otras Modali- dades
1 - Almirante Brown	618	271	279	49	4	15 As.
2 - Avellaneda	2.175	659	605	579	307	25 As.
3 - Berazategui	651	342	180	33	36	60 Esp.
4 - Esteban Echeverría	468	225	243	-	-	-
5 - Florencio Varela	201	66	113	22	-	-
6 - General San Martín	1.913	817	569	393	134	-



II.4 - Profesores por partido - Gran Buenos Aires (Conclusión)

PARTIDO		TOTAL	C.Básico Bachille- ratos	Comercial	Técnica Indus- trial	Técnica Profes- sional	Otras Modali- dades
7 - General Sarmiento		1.240	527	494	219	-	-
8 - La Matanza		2.427	723	874	474	356	-
9 - Landa		1.393	412	432	291	239	19 As.
10 - Lomas de Zamora		2.254	892	762	329	167	104 (1)
11 - Merlo		952	210	134	142	66	-
12 - Moreno		428	214	187	27	-	-
13 - Morón		2.087	989	747	231	94	26 Art.
14 - Quilmes		1.934	666	545	452	179	92 (2)
15 - San Fernando		792	440	122	135	95	-
16 - San Isidro		1.825	1.047	423	172	126	57 (3)
17 - Tigre		410	96	143	158	13	-
18 - 3 de Febrero		1.502	496	705	165	116	20 As.
19 - Vicente López		1.664	808	586	147	103	20 As.
<b>TOTAL</b>		<b>24.534</b>	<b>9.900</b>	<b>8.143</b>	<b>4.018</b>	<b>2.035</b>	<b>438</b>
(1) Artística	55	(2) Artística	61	(3) Artística	13	As. Asistencial	
Asistencial	27	Asistencial	31	Asistencial	19	Esp. Especial	
Especial	12			Especial	25	Agr. Agropecuaria	

II. 4 - Profesoras por partido - Restantes partidos de Buenos Aires

PARTIDO		TOTAL	C.Básico Bachille- ratos	Comercial	Técnica Indus- trial	Técnica Profes- sional	Otras Modali- dades
1 - Adolfo Alsina		124	76	38	-	10	-
2 - Alberti		69	23	33	-	13	-
3 - Ayacucho		104	52	33	4	11	4 As.
4 - Azul		417	157	86	70	82	22 Art.
5 - Bahía Blanca		1.466	692	271	270	142	91 (1)
6 - Balcarlos		178	71	45	38	24	-
7 - Baradero		191	90	44	41	16	-
8 - Bartolomé Mitre		122	46	36	21	19	-
9 - Berisso		340	121	101	78	40	-
10 - Bolívar		158	68	48	18	24	-
11 - Bragado		262	118	73	91	20	-
12 - Brandsen		163	50	50	53	10	-
13 - Campana		162	68	32	27	35	-
14 - Cañuelas		146	53	26	58	9	-
15 - Capitán Sarmiento		47	25	-	9	13	-
16 - Carlos Casares		120	60	27	17	16	-
17 - Carlos Tejedor		46	19	19	-	8	-
18 - Carmen de Areco		60	30	7	13	10	-
20 - Castelli		21	-	21	-	-	-
21 - Colón		166	91	33	28	14	-
22 - Cnel. de Marina L. Rosales		378	176	96	52	34	20 As.
23 - Coronel Dorrego		117	44	59	-	14	-
24 - Coronel Pringles		89	44	43	2	-	-
25 - Coronel Suárez		182	80	54	17	31	-
26 - Chacabuco		239	81	107	30	21	-
27 - Chascomús		214	99	-	33	32	50 Art.
28 - Chivilcoy		315	150	63	50	27	25 Art.
28(1) Daireaux		87	40	39	-	8	-
29 - Dolores		206	121	36	31	18	-
30 - Ensenada		427	169	120	118	20	-
31 - Escobar		245	100	83	48	14	-
32 - Exaltación de la Cruz		83	44	22	8	9	-
33 - General Alvarado		162	80	64	-	-	18 Agr.
34 - General Alvear		21	-	21	-	-	-
35 - General Arenales		106	56	17	-	33	-
36 - General Belgrano		44	23	-	-	21	-
38 - General Lamadrid		49	35	-	-	14	-
39 - General Las Heras		65	24	24	-	17	-
40 - General Lavalle		59	48	-	11	-	-
41 - General Madariaga		102	66	-	25	11	-
42 - General Paz		70	28	32	-	10	-
43 - General Pintos		65	28	22	-	15	-
44 - General Pueyrredón		1.853	709	599	301	127	117 (2)
45 - General Rodríguez		73	29	44	-	-	-
46 - General Viamonte		102	33	49	-	20	-
47 - General Villegas		108	31	51	26	-	-
48 - Gonzalez Chaves		58	38	16	-	4	-
49 - Guaminí		60	15	36	-	-	9 Art.
50 - Hipólito Yrioyen		47	39	-	-	8	-
51 - Juárez		76	35	27	-	14	-
52 - Junín		461	178	115	67	86	15 (3)
53 - La Plata		4.317	2.119	532	1.065	435	166 (4)
54 - Laprida		41	25	-	-	16	-
55 - Las Flores		193	109	26	24	19	15 Agr.
56 - Leandro N. Alem		125	50	45	-	43	17 Agr.



II. 4 - Profesores por partido - Restante partidos de Buenos Aires (Conclusión)

PARTIDO	TOTAL	C. Básico Bachilleratos	Comercial	Técnica Indus- trial	Técnica Profe- sional	Otras Modali- dades
57 - Lincoln .....	261	110	84	35	32	-
58 - Lobería .....	124	100	24	-	-	-
59 - Lobos .....	154	81	42	31	-	-
60 - Luján .....	392	115	109	111	27	30 (5)
61 - Magdalena .....	118	64	20	34	-	-
62 - Maipú .....	79	53	16	-	-	10 Art.
63 - Marcos Paz .....	87	43	25	-	19	-
64 - Mar Chiquita .....	75	49	26	-	-	-
65 - Mercedes .....	369	185	37	62	64	21 Agr.
66 - Monte .....	41	-	30	-	11	-
67 - Navarro .....	44	44	-	-	-	-
68 - Necochea .....	349	158	87	69	29	6 Art.
69 - 9 de Julio .....	235	97	93	23	22	-
70 - Olavarría .....	424	127	124	84	49	40 (6)
71 - Patagones .....	127	66	45	-	16	-
72 - Pehuajó .....	214	119	41	42	12	-
73 - Pellegrini .....	78	49	29	-	-	-
74 - Pergamino .....	493	154	139	70	78	52 (7)
76 - Pilar .....	264	81	142	41	-	-
77 - Puán .....	157	117	21	-	19	-
78 - Ramallo .....	136	-	87	49	-	-
79 - Rauch .....	39	37	-	2	-	-
80 - Rivadavia .....	55	17	20	-	18	-
81 - Rojas .....	151	65	45	16	13	12 Agr.
82 - Roque Pérez .....	32	12	20	-	-	-
83 - Saavedra .....	140	53	45	32	10	-
84 - Saladillo .....	127	52	30	27	18	-
85 - Salto .....	187	77	78	23	9	-
86 - Salliqueló .....	36	36	-	-	-	-
87 - San Andrés de Giles .....	68	31	27	-	10	-
88 - San Antonio de Areco .....	164	81	54	-	29	-
89 - San Cayetano .....	44	28	-	-	16	-
90 - San Nicolás .....	494	161	101	168	46	18 As.
91 - San Pedro .....	215	107	40	37	31	-
92 - San Vicente .....	185	129	36	-	20	-
93 - Suipacha .....	92	18	24	-	10	-
94 - Tandil .....	643	224	104	107	152	56 (8)
95 - Tapalqué .....	48	27	-	2	19	-
97 - Tornquist .....	41	27	14	-	-	-
98 - Trenque Lauquen .....	239	137	67	35	-	-
99 - Tres Arroyos .....	277	112	84	52	29	-
100 - 25 de Mayo .....	163	84	41	18	18	2
101 - Villarino .....	95	73	-	2	20	-
102 - Zárate .....	334	122	29	132	51	-
<b>TOTAL .....</b>	<b>23.251</b>	<b>10.378</b>	<b>5.545</b>	<b>4.008</b>	<b>2.504</b>	<b>816</b>

(1) Agropecuaria 7	(2) Artística 68	(3) Artística 6	(4) Agropecuaria 26
Artística 50	Asistencial 16	Asistencial 9	Asistencial 4
Asistencial 24	Especial 33		Artística 136
(5) Agropecuaria 18	(6) Agropecuaria 16	(7) Agropecuaria 30	(8) Artística 21
Asistencial 12	Artística 24	Artística 22	Asistencial 15
			Agropecuaria 20
Agr.: Agropecuaria	As.: Asistencial	Art.: Artística	



III - EDUCACION SUPERIOR

III.1 - Resumen por dependencia y tipo de establecimiento

ESTABLECIMIENTO	AÑO	ALUMNOS		PROFESORES	
		TOTAL	Varones	TOTAL	Varones
<u>EDUCACION SUPERIOR</u> .....		62.605	34.517	6.209	3.867
<u>UNIVERSITARIA</u> .....		47.319	33.233	3.563	2.931
<b>NACIONAL</b>					
MINISTERIO DE CULTURA Y EDUCACION					
<u>Universidad Nacional de La Plata</u>					
Facultad de Agronomía .....		816	743	98	96
Escuela Superior de Bosques .....	1970	12	10	18	18
Facultad de Ciencias Naturales y Museos - La Plata .....	1969	1.013	611	75	63
Facultad de Arquitectura y Urbanismo .....		1.745	1.046	41	36
Facultad de Ciencias Económicas .....		2.235	1.398	121	114
Facultad de Ciencias Jurídicas y Sociales .....	1969	5.036	3.504	113	108
Facultad de Ciencias Médicas .....		6.971	5.509	99	95
Escuela de Obstetricia .....		197	-	6	6
Escuela de Visitadoras de Higiene Social y Enfermería .....	1969	70	-	26	13
Facultad de Ingeniería .....		4.475	4.291	167	165
Facultad de Ciencias Veterinarias .....	1970	1.387	1.215	75	64
Facultad de Humanidades y Ciencias de la Educación .....		2.332	391	193	124
Facultad de Ciencias Exactas .....	1969	2.262	1.168	143	130
Instituto Superior del Observatorio y Escuela Superior de Astronomía y Geofísica.....	1968	61	40	38	7
Escuela de Periodismo .....		476	214	27	24
Escuela Superior de Bellas Artes .....		160	112	89	73
<u>Universidad Nacional del Sur</u>					
Departamento de Agronomía .....		636	482	} 353	} 312
Departamento de Biología .....		107	5		
Departamento de Contabilidad .....		1.285	978		
Departamento de Economía .....		290	132		
Departamento de Geología .....		180	110		
Departamento de Geografía .....		95	7		
Departamento de Humanidades .....		343	40		
Departamento de Electrotecnia .....		337	327		
Departamento de Ingeniería .....		882	808		
Departamento de Física .....		125	22		
Departamento de Química e Ingeniería Química .....		1.037	496		
Escuela Normal (Curso Profesorado) .....		20	-	18	3
<u>Universidad Tecnológica Nacional</u>					
Facultad Regional Avellaneda .....		2.039	2.018	133	126
Facultad Regional Bahía Blanca .....		515	513	52	48
Facultad Regional La Plata .....		1.275	1.239	99	89
Facultad Regional San Nicolás .....		281	256	41	38
Delegación - General Pacheco .....		150	150	7	7
Delegación - Haedo .....		654	650	37	37
<b>PROVINCIAL</b>					
MINISTERIO DE CULTURA Y EDUCACION					
<u>Universidad Provincial de Mar del Plata</u>					
Facultad de Arquitectura y Urbanismo.....		463	286	40	36
Facultad de Ciencias Económicas .....	1968	435	319	52	52
Facultad de Ingeniería .....		544	473	92	92
Facultad de Humanidades .....	1969	730	167	48	33
Escuela Superior de Turismo .....	1969	100	10	11	9
Escuela de Terapia Ocupacional .....		...	...	...	...
<b>PRIVADA</b>					
Dirección Nacional de Altos Estudios					
<u>Universidades Privadas Registradas</u>					
<u>Pontificia Universidad Católica Argentina</u>					
<u>Incorporados</u>					
Escuela Diocesana de Servicio Social .....		73	69	32	12
Curso Teológico Colegio San Javier .....		2	2	10	10
<u>Universidad del Salvador</u>					
Facultad de Filosofía .....		41	31	22	16
Facultad de Teología .....		103	90	34	34



III.1 - Resumen por dependencia y tipo de establecimiento (Continuación)

ESTABLECIMIENTO	AÑO	ALUMNOS		PROFESORES	
		TOTAL	Varones	TOTAL	Varones
<b>Universidad Católica de Mar del Plata</b>					
Facultad de Agronomía .....		265	222	70	57
Facultad de Derecho .....		625	392	129	120
Facultad de Humanidades .....		578	57	97	49
Escuela Universitaria de Enfermería.....	1969	23	2	27	7
Escuela de Teología .....		25	8	9	8
Autorizadas Provisionalmente (Decreto 2227/68)					
<b>Universidad Privada de Morón</b>					
Facultad de Agronomía .....		191	155	57	49
Facultad de Ciencias Económicas .....	1969	721	588	110	94
Facultad de Ciencias Exactas y Naturales .....	1969	165	116	28	26
Facultad de Derecho y Ciencias Sociales .....		615	392	72	71
Facultad de Ingeniería .....		444	434	86	76
Facultad de Filosofía y Letras .....		167	21	50	26
Instituto Superior de Ciencias Periciales .....	1968	11	2	7	4
Instituto Superior de Turismo .....	1968	17	3	29	20
<b>Universidad Católica de La Plata</b>					
Facultad de Arquitectura .....		195	134	31	30
Facultad de Ciencias Económicas .....	1969	214	177	72	69
Facultad de Ciencias Sociales .....	1970	121	50	26	21
Facultad de Derecho .....	1970	483	319	90	84
Facultad de Matemática Aplicada .....	1970	142	95	23	18
<b>Universidad Notarial Argentina</b>					
Sede de Mar del Plata .....	1969	30	13	1	1
Sede La Plata .....	1968	35	25	2	2
<b>Instituto Universitario de Fandil</b>					
Facultad de Ciencias Económicas .....		91	61	47	42
Facultad de Ciencias Físico Matemática .....		55	30	25	22
Facultad de Filosofía y Letras .....	1970	47	5	55	21
Instituto de Perfeccionamiento Docente .....	1970	67	-		
<b>EXTRAUNIVERSITARIA</b> .....		15.286	1.284	2.646	936
<b>NACIONAL</b>					
Administración Nacional de Educación Media y Superior					
Instituto Sup. de Formación Docente (Esc. Norm. Mixta "P. Alemandri") Avellaneda		90	5	13	2
Instituto Superior de Formación Docente .....	San Martín	108	2	14	2
Instituto Superior de Formación Docente .....	San Miguel	55	2	5	1
Instituto Superior de Formación Docente (Esc. Norm. "M. Etchegaray") Q. G. Belgrano		54	4	7	2
Instituto Superior de Formación Docente (Esc. Normal Mixta) .....	San Justo	215	95	17	8
Instituto Superior de Formación Docente (Esc. Norm. Mta. "A. Mentruyt") Banfield		123	3	15	1
Prof. de Jardín de Infantes "Mdes. La Sala y Riglos" .....	Moreno	66	-	13	2
Instituto Superior de Formación Docente .....	Morón	71	11	11	6
Instituto Superior de Formación Docente .....	Quilmes	124	-	15	1
Instituto Superior de Formación Docente .....	S. Fernando	196	10	20	2
Instituto Superior de Formación Docente .....	Ayaacucho	40	2	8	4
Sección de Prof. anexa a la Esc. Norm. Mixta "B. Rivadavia" .....	Azul	204	10	35	13
Instituto Superior de Formación Docente .....	Baradero	51	-	7	-
Instituto Superior de Formación Docente .....	Arrecifes	46	3	4	-
Instituto Superior de Formación Docente .....	Bragado	55	1	6	-
Instituto Superior de Formación Docente .....	Campaña	25	-	5	-
Instituto Superior de Formación Docente .....	Cañuelas	23	-	9	1
Instituto Superior de Formación Docente .....	Colón	59	3	9	1
Instituto Superior de Formación Docente .....	Cnel. Suarez	40	1	5	-
Instituto Superior de Formación Docente .....	Chacabuco	70	4	7	2
Instituto Superior de Formación Docente .....	Chascomús	27	2	5	1
Instituto Superior de Formación Docente .....	Chivilcoy	40	1	5	1
Instituto Superior de Formación Docente .....	Dolores	35	1	7	1
Instituto Superior de Formación Docente .....	Junín	105	-	13	1
Instituto Superior de Formación Docente .....	La Plata	108	5	18	5
Instituto Superior de Formación Docente .....	La Plata	37	6	9	7
Instituto Superior de Formación Docente .....	Las Flores	108	1	6	1
Sección de Prof. anexa a la Esc. Normal "A. Lincoln" .....	Lincoln	226	8	50	14
Instituto Superior de Formación Docente .....	Lebería	25	2	3	-
Instituto Superior de Formación Docente .....	Luján	52	1	8	5
Instituto Superior de Formación Docente .....	Maipú	32	1	9	5
Instituto Superior de Formación Docente .....	Mercedes	78	2	11	2
Instituto Superior de Formación Docente .....	Necochea	49	3	6	-
Instituto Superior de Formación Docente .....	9 de Julio	53	1	11	5
Sección de Prof. anexa a la Esc. Normal Mixta .....	Pehuajó	87	8	25	10



III.1 - Resumen por dependencia y tipo de establecimiento (Continuación)

ESTABLECIMIENTO	AÑO	ALUMNOS		PROFESORES	
		TOTAL	Varones	TOTAL	Varones
Profesorado anexo a la Escuela Normal Mixta "J.V.Gonzalez".....Pergamino		130	6	42	7
Instituto Superior de Formación Docente .....		39	-	7	1
Instituto Superior de Formación Docente .....		43	1	4	-
Curso de Profesorado anexo a la Escuela Normal "E. Obligada" .....		177	15	40	7
Instituto Superior de Formación Docente .....		69	2	8	1
Instituto Superior de Formación Docente (Cse. Magist. anexo Cel. Nac.).....		38	3	5	2
Instituto Superior de Formación Docente .....		65	1	8	-
Instituto Superior de Formación Docente .....		40	2	10	1
Instituto Superior de Formación Docente .....		24	4	4	-
Instituto Superior de Formación Docente .....		48	-	7	-
Administración de Educación Agrícola					
Instituto Superior del Hogar Agrícola "Tomás Andeó" .....		27	-	6	-
Administración Nacional de Educación Artística					
Escuela Nacional de Bellas Artes .....		5	1	7	3
<b>PROVINCIAL</b>					
Dirección Provincial de Educación					
Instituto de Perfeccionamiento Docente .....		406	-	31	10
Instituto de Perfeccionamiento Docente para Ems. Diferenciada .....		120	3	20	5
Instituto Superior Provincial del Profesorado .....		294	44	53	37
Instituto Superior Provincial del Profesorado "Juan L. Vives" .....		98	3	26	12
Conservatorio de Música "Julión Aguirre" .....		39	7	10	2
Instituto Superior de Formación Docente .....		75	3	36	14
Instituto Superior de Formación Docente .....		47	3	19	7
Escuela de Cerámica .....		14	1	6	3
Instituto Superior de Formación Docente .....		66	-	21	2
Instituto Superior de Especialización y Perfec. Docente .....		222	-	37	7
Instituto Superior de Especialización y Perfec. Docente .....		397	1	27	3
Instituto Superior de Especialización y Perfec. Docente .....		115	1	15	5
Instituto Superior de Especialización y Perfec. Docente .....	1970	155	-	20	7
Instituto Superior de Capacitación Docente .....		134	11	35	14
Instituto de Perfeccionamiento Docente .....	1970	103	-	17	2
Instituto Docente de Orientación Esférica Infantil .....		83	-	33	8
Instituto de Perfeccionamiento Docente .....		177	-	20	4
Instituto Sup. de Especialización Docente para Educ. Diferenciada .....		827	33	79	21
Instituto de Perfeccionamiento Docente (Jardín de Infantes) .....		205	13	31	6
Instituto de Perfeccionamiento Docente .....		104	3	23	7
Instituto de Perfeccionamiento Docente .....		178	-	29	4
Instituto de Perfeccionamiento Docente .....		85	-	21	7
Instituto Superior de Especialización y Perfec. Docente .....		491	31	67	14
Instituto de Perfeccionamiento Docente .....		113	3	31	8
Instituto Superior de Educación Rural "E. Olivera" .....	1970	61	-	15	8
Instituto Superior de Profesorado Provincial .....		202	36	17	8
Escuela de Artes Visuales "Lino Spilimbergo" .....		2	-	4	2
Escuela de Artes Visuales .....		67	6	5	3
Conservatorio de Música .....		6	1	4	1
Escuela Superior de Artes Visuales "Martín Malharro" .....		2	-	1	1
Conservatorio de Música "Gilardo Gilardi" .....		44	9	7	4
Instituto Superior de Formación Docente .....		129	2	28	9
Instituto Superior de Formación Docente .....		116	2	31	4
<b>MINISTERIO DE BIENESTAR SOCIAL</b>					
Escuela de Servicio Social .....	1970	49	3	16	8
Escuela de Servicio Social .....		55	4	16	8
Escuela de Servicio Social .....	1970	35	1	10	30
Escuela Superior de Bibliotecología .....		59	1	15	-
Escuela de Técnicas en Bienestar Social .....	1970	216	28	96	64
Instituto Superior de Educación Sanitaria .....		112	4	20	10
<b>MUNICIPAL</b>					
Dirección Municipal de Cultura					
Profesorado de Jardín de Infantes .....		55	-	11	2



III.1 - Resumen por dependencia y tipo de establecimiento (Conclusión)

ESTABLECIMIENTO	AÑO	ALUMNOS		PROFESORES	
		TOTAL	Varones	TOTAL	Varones
<b>PRIVADA</b>					
Establecimientos Autónomos					
Escuela para graduados en Ciencias Agropecuarias .....	Castelar	65	56	33	26
Superintendencia Nacional de la Enseñanza Privada					
Instituto Incorporado					
"Domingo Faustino Sarmiento" .....	S.A. de Padua	26	-	6	1
del Profesorado "Verbo Divino" .....	V. Calzada	135	40	32	24
Superior del Profesorado Parroquial "Pío XII" .....	Avellaneda	204	59	34	18
"Sagrado Corazón" .....	F. Varela	26	-	7	4
del Profesorado de San Martín (Agustiniano) .....	S. Andrés	309	60	34	28
"Sagrado Corazón" .....	S. Martín	33	-	8	1
"José Hernández" .....	V. Ballester	40	4	6	-
"Angel D'Elia" (Jardín de Infantes) .....	S. Miguel	43	-	11	4
Integrado .....	S. Miguel	40	-	7	2
"Santo Domingo" .....	R. Mejía	35	3	6	3
"Ward" .....	R. Mejía	14	-	5	1
"María Mazzarello" .....	S. Justo	29	-	5	1
"Cristo Rey" .....	Lanus	26	-	6	-
Superior del Profesorado "Pbro. Dr. Antonio Sáenz" .....	L. Zamora	465	51	92	53
"Nuestra Señora del Huerto" .....	Temperley	55	-	11	3
"Sagrado Corazón" .....	Merlo	36	-	7	1
Integrado .....	Haedo	37	1	7	2
del Profesorado de Jardín de Infantes "Almirante Brown" .....	Haedo	116	7	16	5
"Monseñor Esandi" .....	Bernal	57	6	7	2
"Argentino de Relaciones Públicas" .....	Quilmes	48	22	11	6
Superior del Profesorado "Lasalle" .....	S. Isidro	304	37	65	19
"Escuela Diocesana de Servicio Social" .....	S. Isidro	47	-	23	6
Profesorado del Oeste "Padre Elizalde" .....	Ciudadela	560	53	87	51
"Tarbut" .....	Olivos	10	1	3	-
"Pedro Poveda" .....	V. López	26	-	6	-
Centro de Investigaciones Docentes .....	V. López	84	-	11	-
"Saturnino Unzué de San José" .....	Carhué	20	-	5	1
de Profesorado "Juan XXIII" .....	B. Blanca	992	144	77	28
"María Auxiliadora" .....	B. Blanca	41	-	7	1
"Santa Teresita" .....	Arrecifes	33	1	6	-
"Nuestra Señora de la Misericordia" .....	Chivilcoy	15	-	5	1
del Profesorado "Francisco de Paula Robles" .....	Dolores	124	30	54	22
Integrado .....	M. del Plata	33	-	6	-
"Santa Teresita" .....	Henderson	26	-	10	3
"Dr. Pedro Díaz de Pumara" .....	Juárez	40	-	5	-
Superior del Profesorado "Junín" .....	Junín	311	55	49	26
"Nuestra Señora de la Misericordia" .....	La Plata	21	-	6	-
"Juan Nepomuceno Terrero" .....	La Plata	616	92	99	46
de "Psicología Integral" .....	La Plata	39	-	3	-
de Servicio Social "Caritas" .....	La Plata	75	4	18	10
Escuela de Servicio Social .....	Mercedes	43	1	16	5
del Profesorado "Nuestra Señora" .....	Lincoln	241	33	42	19
"Teodora S. de Atucha" .....	Lobos	27	1	7	1
"Nuestra Señora de Luján" .....	Luján	39	-	13	2
del Profesorado "Ciudad de Mercedes" .....	Mercedes	256	23	57	32
"Nuestra Señora del Rosario" .....	Necochea	31	3	14	-
"Niño Jesús" .....	Pigüé	27	-	4	-
"Nuestra Señora de la Misericordia" .....	S. Nicolás	30	-	5	-
"Jesús Adolescente" .....	T. Arroyos	70	6	23	6
"Nuestra Señora de Luján" .....	T. Arroyos	26	1	5	-

III.2 - Establecimientos, alumnos matriculados y profesores por partido - Gran Buenos Aires

PARTIDO	UNIVERSITARIA			EXTRAUNIVERSITARIA		
	Estable- cimientos	Alumnos	Profesores	Estable- cimientos	Alumnos	Profesores
1 - Almirante Brown .....	1	2	10	1	135	32
2 - Avellaneda .....	1	2.039	133	3	700	78
3 - Berazategui .....	1	12	18	-	-	-
5 - Florencio Varela .....	-	-	-	1	26	7
6 - General San Martín .....	-	-	-	4	490	62
7 - General Sarmiento .....	2	144	56	3	138	23
8 - La Matanza .....	-	-	-	5	347	40
9 - Lanús .....	-	-	-	3	171	51
10 - Lomas de Zamora .....	-	-	-	5	802	148
11 - Merlo .....	-	-	-	2	62	13
12 - Moreno .....	-	-	-	2	141	49
13 - Morón .....	10	3.058	518	4	289	67
14 - Quilmes .....	-	-	-	4	523	88
15 - San Fernando .....	-	-	-	1	196	20
16 - San Isidro .....	-	-	-	2	351	88
17 - Tigre .....	1	150	7	-	-	-
18 - Tres de Febrero .....	-	-	-	1	560	87
19 - Vicente López .....	-	-	-	3	120	20
TOTAL .....	16	5.405	742	44	5.051	873



III.2 - Establecimientos, alumnos matriculados y profesores por partido - Restantes partidos de Buenos Aires

PARTIDO	UNIVERSITARIA			EXTRAUNIVERSITARIA		
	Establecimientos	Alumnos	Profesores	Establecimientos	Alumnos	Profesores
1 - Adolfo Alsina .....	-	-	-	1	20	5
3 - Ayacucho .....	-	-	-	1	40	8
4 - Azul .....	-	-	-	3	431	79
5 - Bahía Blanca .....	13	5.852	423	5	1.481	131
6 - Bahía Carlos .....	1	265	70	-	-	-
7 - Baradero .....	-	-	-	1	51	7
8 - Bartolomé Mitre .....	-	-	-	2	79	10
10 - Bolívar .....	-	-	-	2	142	21
11 - Bragado .....	-	-	-	1	55	6
12 - Brandsen .....	-	-	-	1	134	35
13 - Campana .....	-	-	-	2	180	25
14 - Cañuelas .....	-	-	-	1	23	9
21 - Colón .....	-	-	-	1	59	9
25 - Coronel Suárez .....	-	-	-	1	40	5
26 - Chacabuco .....	-	-	-	1	70	7
27 - Chascomús .....	-	-	-	2	41	11
28 - Chivilcoy .....	-	-	-	4	225	32
29 - Dolores .....	11	3.553	506	3	214	77
44 - General Pueyrredón .....	-	-	-	6	260	60
50 - Hipólito Irigoyen .....	-	-	-	1	26	10
51 - Juárez .....	-	-	-	1	40	5
52 - Junín .....	-	-	-	3	532	93
53 - La Plata .....	22	31.703	1.654	13	2.414	423
55 - Las Flores .....	-	-	-	1	108	6
57 - Lincoln .....	-	-	-	3	672	123
58 - Lobería .....	-	-	-	1	25	3
59 - Lobos .....	-	-	-	1	27	7
60 - Luján .....	-	-	-	2	91	21
62 - Maipú .....	-	-	-	1	32	9
65 - Mercedes .....	-	-	-	4	481	107
68 - Necochea .....	-	-	-	2	80	20
69 - 9 de Julio .....	-	-	-	2	231	40
70 - Olavarría .....	-	-	-	1	66	21
72 - Pehuajó .....	-	-	-	2	172	46
74 - Pergamino .....	-	-	-	2	621	109
81 - Rojas .....	-	-	-	1	39	7
83 - Saavedra .....	-	-	-	1	27	4
84 - Saladillo .....	-	-	-	1	113	31
85 - Salto .....	-	-	-	1	43	4
90 - San Nicolás .....	1	281	41	2	207	45
91 - San Pedro .....	-	-	-	1	69	8
92 - San Vicente .....	-	-	-	1	38	5
94 - Tandil .....	3	260	127	2	126	23
98 - Trenque Lauquen .....	-	-	-	1	40	10
99 - Tres Arroyos .....	-	-	-	2	96	28
100 - 25 de Mayo .....	-	-	-	2	226	21
102 - Zárate .....	-	-	-	1	48	7
TOTAL .....	51	41.914	2.821	94	10.235	1.773

IV - EDUCACION PARASISTEMATICA

IV.1 - Resumen por dependencia y tipo de establecimiento

DEPENDENCIA	Establecimientos	ALUMNOS		PROFESORES	
		TOTAL	Varones	TOTAL	Varones
<b>EDUCACION PARASISTEMATICA</b> .....	889	66.824	24.662	2.328	597
<b>P R O V I N C I A L</b>					
Dirección de Educación					
Escuelas para Adultos (Cursos Prácticos) .....	11	2.114	874	111	48
Dirección de Psicología y Asistencia Social Escolar					
Centros Complementarios .....	2	364	188	18	-
<b>M U N I C I P A L</b>					
Dirección Municipal de Cultura					
Escuelas para Adultos (Cursos Prácticos) .....	11	3.218	1.011	86	23
<b>P R I V A D A</b>					
Establecimientos Autónomos					
Universidades Populares Argentinas .....	21	3.997	1.382	218	53
Superintendencia Nacional de la Enseñanza Privada					
Academias Particulares (Ley N°13.047-Art.2° Inc.C)					
Secundaria.....	315	32.874	10.933	906	178
Técnica .....	94	7.189	4.519	173	88
Artística .....	382	9.926	3.165	565	128
Especial .....	9	992	621	57	40
Varias .....	43	6.112	1.955	191	39
Escuelas Idiomáticas Supervisadas					
Israelita .....	1	38	14	3	-

(°)-Dictan 2 o más de las Especialidades detalladas anteriormente.-



IV.2 - Establecimientos, alumnos matriculados y profesores por partido - Gran Buenos Aires

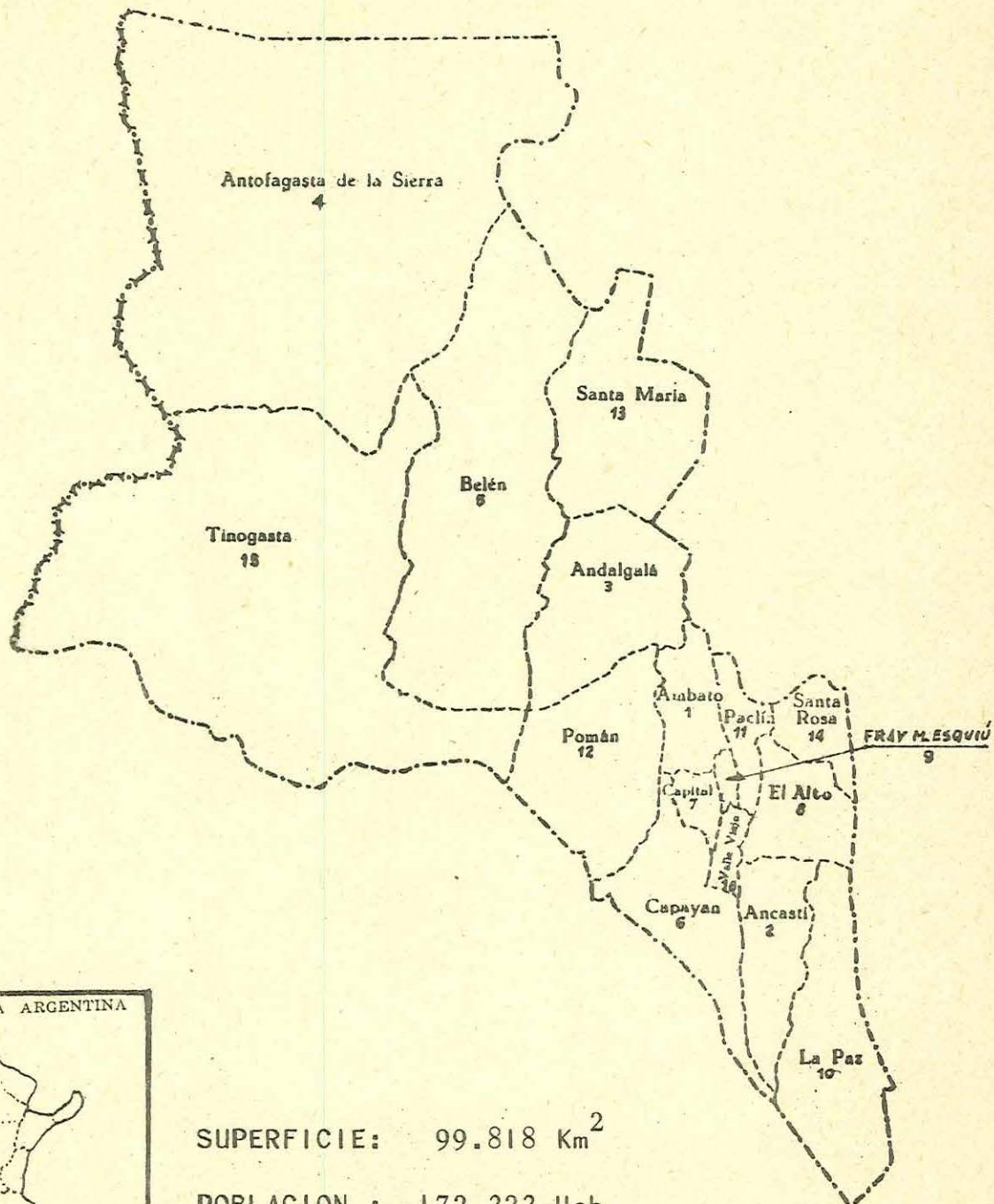
PARTIDO	Establecimientos	Alumnos	Profesores	PARTIDO	Establecimientos	Alumnos	Profesores
1 - Almirante Brown .....	9	1.160	28	11 - Merlo .....	7	759	28
2 - Avellaneda .....	11	2.003	69	13 - Morón .....	27	3.475	120
3 - Berazategui .....	10	360	16	14 - Quilmes .....	10	2.542	43
4 - Esteban Echeverría .....	4	222	12	15 - San Fernando .....	6	238	9
5 - Florencio Varela .....	8	465	22	16 - San Isidro .....	12	3.047	81
6 - General San Martín .....	26	2.288	66	17 - Tigre .....	3	122	8
7 - General Sarmiento .....	1	79	5	18 - Tres de Febrero .....	9	442	22
8 - La Matanza .....	15	2.536	45	19 - Vicente López .....	12	3.146	79
9 - Lanús .....	12	2.856	59				
10 - Lomas de Zamora .....	6	1.352	49	TOTAL .....	188	27.092	765

IV.2 - Establecimientos, alumnos matriculados y profesores por partido - Restantes partidos de Buenos Aires

PARTIDO	Establecimientos	Alumnos	Profesores	PARTIDO	Establecimientos	Alumnos	Profesores
1 - Adolfo Alsina .....	7	176	10	52 - Junín .....	14	789	22
3 - Ayacucho .....	12	574	20	53 - La Plata .....	36	3.967	177
4 - Azul .....	7	285	14	54 - Laprida .....	4	61	5
5 - Bahía Blanca .....	25	4.456	96	55 - Las Flores .....	3	41	3
6 - Balcarce .....	5	273	14	56 - Leandro N. Alem .....	7	120	7
7 - Baradero .....	11	250	24	57 - Lincoln .....	12	519	15
8 - Bartolomé Mitre .....	6	166	7	58 - Lobería .....	7	256	8
9 - Berisso .....	2	219	8	59 - Lobos .....	6	397	20
10 - Bolívar .....	8	438	12	60 - Luján .....	2	96	3
11 - Bragado .....	8	283	10	61 - Magdalena .....	9	279	19
12 - Brandsen .....	3	96	6	62 - Maipú .....	8	317	19
13 - Campana .....	5	367	10	63 - Marcos Pas .....	4	89	6
14 - Cañuelas .....	6	397	19	64 - Mar Chiquita .....	3	99	4
16 - Carlos Casares .....	13	553	27	65 - Mercedes .....	6	313	11
17 - Carlos Tejedor .....	24	252	31	66 - Monte .....	7	105	8
18 - Carmen de Areco .....	4	81	8	67 - Navarro .....	1	34	1
21 - Colón .....	7	223	13	68 - Necochea .....	11	1.069	31
22 - Cnel. de Marina L. Rosales	9	1.044	21	69 - 9 de Julio .....	24	593	31
23 - Coronel Dorrego .....	8	390	36	70 - Olavarría .....	13	814	32
24 - Coronel Fringles .....	11	335	15	71 - Patagones .....	9	28	3
25 - Coronel Suárez .....	5	124	5	72 - Pehuajó .....	12	1.425	38
26 - Chacabuco .....	3	90	3	73 - Pellegrini .....	3	207	6
27 - Chascomús .....	4	340	22	74 - Pergamino .....	8	1.364	30
28 - Chivilcoy .....	5	247	18	78 - Ramallo .....	4	86	4
28(1) Dairesaux .....	1	21	1	79 - Rauch .....	6	140	7
29 - Dolores .....	3	44	3	80 - Rivadavia .....	6	99	7
30 - Ensenada .....	4	165	5	81 - Rojas .....	4	107	5
31 - Escobar .....	4	444	14	82 - Roque Pérez .....	1	52	3
32 - Exaltación de la Cruz ..	4	139	5	83 - Saavedra .....	11	213	11
33 - General Alvarado .....	5	123	8	84 - Saladillo .....	4	78	4
34 - General Alvear .....	1	12	2	85 - Salto .....	22	507	29
35 - General Arenales .....	23	273	24	86 - Salliqueló .....	1	32	1
36 - General Belgrano .....	7	133	8	87 - San Andrés de Giles .....	3	54	6
37 - General Guido .....	1	53	5	88 - San Antonio de Areco .....	5	198	7
38 - General Lamadrid .....	3	154	6	89 - San Cayetano .....	9	121	13
40 - General Lavalle .....	2	30	2	90 - San Nicolás .....	11	715	30
43 - General Pinto .....	8	121	8	91 - San Pedro .....	6	222	7
44 - General Pueyrredón .....	49	6.842	233	92 - San Vicente .....	2	137	5
45 - General Rodríguez .....	7	286	8	93 - Suipacha .....	3	43	3
46 - General Viamonte .....	3	74	4	94 - Tandil .....	19	962	49
47 - General Villegas .....	5	95	5	95 - Tapalqué .....	1	24	1
48 - González Chaves .....	10	492	12	97 - Tornquist .....	3	112	7
49 - Guaminí .....	1	30	2	98 - Trenque Lauquen .....	3	220	11
50 - Hipólito Irigoyen .....	5	81	6	99 - Tres Arroyos .....	2	29	2
51 - Juárez .....	9	410	18	100 - 25 de Mayo .....	7	227	10
				101 - Villarino .....	1	5	1
				102 - Zárate .....	5	686	17
				TOTAL .....	701	39.732	1.567



# PROVINCIA de CATAMARCA



REPUBLICA ARGENTINA



SUPERFICIE: 99.818 Km<sup>2</sup>

POBLACION : 172.323 Hab.



# CATAMARCA

## I - EDUCACION PRE-PRIMARIA Y PRIMARIA

### I.1 - Resumen por dependencia y tipo de escuela

NIVEL	DEPENDENCIA	Escue las	Seccio nes y Grados	ALUMNOS		DOCENTES	
				TOTAL	Varones	TOTAL	Varones
<u>EDUCACION PRE-PRIMARIA</u> .....		53	72	1.790	883	80	-
<b>NACIONAL</b>							
Administración Nacional de Educación Media y Superior							
Secciones anexas a Escuelas Normales .....		5	14	364	183	18	-
Consejo Nacional de Educación							
Secciones anexas a Escuelas Primarias .....		35	43	1.055	508	46	-
<b>PROVINCIAL</b>							
Consejo General de Educación							
Secciones anexas a Escuelas Primarias .....		13	15	371	192	16	-
<hr/>							
<u>EDUCACION PRIMARIA</u> .....							
	Total ..	556	3.363	44.478	23.680	2.633	470
	Urbana ..	134	934	21.613	11.141	1.364	180
	Rural ..	422	2.429	22.865	12.539	1.269	290
<u>EDAD ESCOLAR</u> .....							
	Total ..	431	3.215	40.753	21.087	2.487	428
	Urbana ..	68	845	19.460	9.646	1.277	154
	Rural ..	363	2.370	21.293	11.441	1.210	274
<b>NACIONAL</b>							
Administración Nacional de Educación Media y Superior							
Departamentos de Aplicación .....	U	5	57	1.611	777	111	16
	R	1	14	328	154	21	5
Consejo Nacional de Educación							
Escuelas Comunes .....	U	31	406	9.070	4.862	503	59
	R	263	1.768	17.596	9.502	1.008	218
Escuelas de Jornada Completa.....	U	1	10	304	177	22	8
	R	1	9	189	102	21	5
Escuelas Hogares .....	U	2	26	604	330	65	8
<b>PROVINCIAL</b>							
Consejo General de Educación							
Escuelas Comunes .....	U	23	303	6.902	3.233	489	55
	R	98	579	3.180	1.683	160	46
Escuelas de Jornada Completa .....	U	1	14	231	165	41	8
Escuelas Domiciliarias .....	U	1	-	7	4	1	-
<b>PRIVADA</b>							
Consejo General de Educación							
Escuelas Comunes Supervisadas .....	U	4	29	731	98	45	-
<hr/>							
<u>EDAD POST-ESCOLAR</u> .....							
	Total ..	125	148	3.725	2.593	146	42
	Urbana ..	66	89	2.153	1.495	87	26
	Rural ..	59	59	1.572	1.098	59	16
<u>Escuelas para Adultos</u> .....							
	Total ..	9	32	483	388	30	18
	Urbana ..	8	31	469	374	29	17
	Rural ..	1	1	14	14	1	1
<b>NACIONAL</b>							
Dirección Nacional de Educación del Adulto							
Escuelas para Adultos .....	U	3	14	217	135	15	3
Escuelas anexas a las FT. AA. ....	U	1	5	104	104	6	6
<b>PROVINCIAL</b>							
Consejo General de Educación							
Escuelas para Adultos .....	U	3	10	108	95	6	6
	R	1	1	14	14	1	1
Escuelas Penitenciarias .....	U	1	2	40	40	2	2
<hr/>							
<u>Alfabetización de Adultos</u> .....							
	Total ..	116	116	3.242	2.205	116	24
	Urbana ..	58	58	1.684	1.121	58	9
	Rural ..	58	58	1.558	1.084	58	15
<b>NACIONAL</b>							
Dirección Nacional de Educación del Adulto							
Centros Educativos .....	U	58	58	1.684	1.121	58	9
	R	58	58	1.558	1.084	58	15



I.2 - Escuelas, alumnos matriculados y personal docente, por departamento

DEPARTAMENTO	ESUELAS					ALUMNOS MATRICULADOS					PERSONAL DOCENTE				
	PRE PRIMA RIA	PRIMARIA				PRE PRIMA RIA	PRIMARIA				PRE PRIMA RIA	PRIMARIA			
		TOTAL	EE.	EPE.			TOTAL	EE.	EPE.			TOTAL	EE.	EPE.	
				EA.	AA.				EA.	AA.				EA.	AA.
1 - Ambato .....	2	21	19	-	2	43	931	873	-	58	2	50	48	-	2
2 - Ancasti .....	-	32	31	-	1	-	758	733	-	25	-	45	44	-	1
3 - Andalgala .....	5	25	24	1	-	174	2.371	2.310	61	-	10	163	158	5	-
4 - A.de la Sierra .....	-	4	4	-	-	-	175	175	-	-	-	5	5	-	-
5 - Belén .....	4	77	48	1	28	127	4.798	3.966	83	749	5	257	224	5	28
6 - Capayán .....	2	37	30	-	7	70	2.109	1.924	-	185	3	114	107	-	7
7 - Capital .....	14	59	30	5	24	706	11.939	10.887	283	769	26	748	707	17	24
8 - El Alto .....	-	33	33	-	-	-	974	974	-	-	-	62	62	-	-
9 - Fray M. Esquivá .....	2	11	8	-	3	59	1.354	1.294	-	60	3	92	89	-	3
10 - La Paz .....	2	62	57	1	4	50	3.404	3.257	42	105	2	182	176	2	4
11 - Paclín .....	1	18	15	-	3	24	1.315	1.245	-	70	1	104	101	-	3
12 - Pomán .....	2	20	16	-	4	52	1.554	1.441	-	113	2	94	90	-	4
13 - Santa María .....	4	48	33	-	15	130	3.861	3.468	-	393	7	206	191	-	15
14 - Santa Rosa .....	1	30	24	-	6	24	1.999	1.843	-	156	1	101	95	-	6
15 - Tinogasta .....	7	61	44	-	17	141	4.878	4.369	-	509	7	275	258	-	17
16 - Valle Viejo .....	7	18	15	1	2	190	2.058	1.994	14	50	11	135	132	1	2
<b>TOTAL .....</b>	<b>53</b>	<b>556</b>	<b>431</b>	<b>9</b>	<b>116</b>	<b>1.790</b>	<b>44.478</b>	<b>40.753</b>	<b>483</b>	<b>3.242</b>	<b>80</b>	<b>2.633</b>	<b>2.487</b>	<b>30</b>	<b>116</b>

EE. : Edad Escolar - EPE. : Edad Post - Escolar - EA. : Escuelas para Adultos - AA. : Alfabetización de Adultos.

II - EDUCACION MEDIA

II.1 - Resumen por dependencia y modalidad

MODALIDAD	DEPENDENCIA	Estable- cimien- tos	Divi- siones	ALUMNOS		PROFESORES	
				TOTAL	Varones	TOTAL	Varones
<u>EDUCACION MEDIA</u> .....		39	284	7.648	3.136	1.229	439
<u>CICLO BASICO - BACHILLERATOS</u> .....		16	143	3.846	1.522	642	208
<b>N A C I O N A L</b>							
Administración Nacional de Educación Media y Superior ..		8	91	2.572	1.088	422	137
Ciclo Básico .....				1.652	713		
Bachillerato .....				607	293		
Bachillerato en Ciencias Biológicas .....				43	-		
Bachillerato en Letras .....				63	-		
Bachillerato en Físico Matemática .....				109	55		
Bachillerato Agrotécnico .....				98	27		
<b>P R O V I N C I A L</b>							
Consejo General de Educación .....		1	8	140	66	48	21
Bachillerato Agrotécnico .....				140	66		
<b>P R I V A D A</b>							
Superintendencia Nacional de la Enseñanza Privada .....		7	44	1.134	368	172	50
Ciclo Básico .....				730	204		
Bachillerato .....				283	43		
Bachillerato Comercial .....				70	70		
Bachillerato Humanista .....				51	51		
<u>COMERCIAL</u> .....		5	49	1.512	689	220	88
<b>N A C I O N A L</b>							
Administración Nacional de Educación Media y Superior							
Escuelas Nacionales de Comercio .....		3	36	1.206	602	169	73
<b>P R O V I N C I A L</b>							
Consejo General de Educación							
Escuelas de Comercio .....		1	9	182	87	28	13
<b>P R I V A D A</b>							
Superintendencia Nacional de la Enseñanza Privada							
Institutos Incorporados .....		1	4	124	-	23	2
<u>TECNICA INDUSTRIAL</u> .....		5	34	820	774	141	106
<b>N A C I O N A L</b>							
Consejo Nacional de Educación Técnica							
Escuelas Nacionales de Educación Técnica .....		3	24	698	683	111	83
Misiones Monotécnicas y de Extensión Cultural .....		1	1	20	20	2	1



II.1 - Resumen por dependencia y modalidad (Conclusión)

MODALIDAD	DEPENDENCIA	Establecimientos	Divisiones	ALUMNOS		PROFESORES	
				TOTAL	Varones	TOTAL	Varones
<b>PROVINCIAL</b>							
Consejo General de Educación							
	Escuelas Industriales .....	1	9	102	71	28	22
<b>TECNICA PROFESIONAL</b> .....							
		8	51	1.186	37	171	16
<b>NACIONAL</b>							
Consejo Nacional de Educación Técnica							
	Escuelas Nacionales de Educación Técnica .....	4	37	902	37	113	9
	Misiones de Cultura Rural y Doméstica .....	1	1	22	-	2	-
<b>PROVINCIAL</b>							
Consejo General de Educación							
	Escuelas Profesionales .....	3	13	262	-	56	7
<b>ARTISTICA</b> .....							
		2	-	155	21	22	7
<b>PROVINCIAL</b>							
Dirección General de Escuelas							
	Escuelas de Arte .....	1	-	28	8	5	-
<b>PRIVADA</b>							
Superintendencia Nacional de la Enseñanza Privada							
	Escuelas de Arte .....	1	-	127	13	17	7
<b>AGROPECUARIA</b> .....							
		2	5	104	91	26	11
<b>NACIONAL</b>							
Administración de Educación Agrícola							
	Escuelas de Agricultura, Ganadería e Industrias Afines	1	3	71	71	9	2
<b>PROVINCIAL</b>							
Consejo General de Educación							
	Escuelas de Agricultura, Ganadería e Industrias Afines	1	2	33	20	17	9
<b>ASISTENCIAL</b> .....							
		1	2	25	2	7	3
<b>PRIVADA</b>							
Ministerio de Salud Pública							
	Escuelas de Enfermería .....	1	2	25	2	7	3

II.2 - Establecimientos por departamento

DEPARTAMENTO	TOTAL	Ciclo Básico Bachilleratos	Comercial	Técnica Industrial	Técnica Profesional	Otras Modalidades
1 - Ambato .....	1	-	-	-	1	-
3 - Andalgala .....	2	1	-	-	1	-
5 - Belén .....	3	-	1	1	1	-
6 - Capayán .....	1	1	-	-	-	-
7 - Capital .....	16	8	2	2	1	3 (x)
9 - Fray Mamerto Esquid .....	3	1	-	-	1	1 Agr.
10 - La Paz .....	2	1	-	1	-	-
11 - Paolín .....	1	-	-	-	-	1 Agr.
12 - Pomán .....	1	1	-	-	-	-
13 - Santa María .....	4	1	1	-	2	-
15 - Tinogasta .....	4	1	1	1	1	-
16 - Valle Viejo .....	1	1	-	-	-	-
<b>TOTAL</b> .....	<b>39</b>	<b>16</b>	<b>5</b>	<b>5</b>	<b>8</b>	<b>5</b>

Agr. Agropecuaria

(x) Artística 2 - Asistencial 1



II.3 - Alumnos matriculados por departamento

DEPARTAMENTO	TOTAL	Ciclo Básico	Comercial	Técnica	Técnica	Otras Modalidades
		Bachilleratos		Industrial	Profesional	
1 - Ambato .....	22	-	-	-	22	-
3 - Andalgala .....	323	186	-	-	137	-
5 - Belén .....	337	1	131	78	128	-
6 - Capayán .....	106	106	-	-	-	-
7 - Capital .....	5.174	2.684	1.087	638	585	180 (x)
9 - Fray Mamerto Esquiú .....	358	140	-	-	147	71 Agr.
10 - La Paz .....	105	85	-	20	-	-
11 - Paclín .....	33	-	-	-	-	33 Agr.
12 - Pomán .....	65	65	-	-	-	-
13 - Santa María .....	439	212	112	-	115	-
15 - Tinogasta .....	921	203	182	84	52	-
16 - Valle Viejo .....	165	165	-	-	-	-
<b>TOTAL .....</b>	<b>7.648</b>	<b>3.846</b>	<b>1.512</b>	<b>820</b>	<b>1.186</b>	<b>284</b>

Agr. Agropecuaria  
(x) Artística 155 - Asistencial 25

II.4 - Profesores por departamento

DEPARTAMENTO	TOTAL	Ciclo Básico	Comercial	Técnica	Técnica	Otras Modalidades
		Bachilleratos		Industrial	Profesional	
1 - Ambato .....	2	-	-	-	2	-
3 - Andalgala .....	49	26	-	-	23	-
5 - Belén .....	47	-	24	11	12	-
6 - Capayán .....	18	18	-	-	-	-
7 - Capital .....	764	405	148	114	68	29 (x)
9 - Fray Mamerto Esquiú .....	93	48	-	-	36	9 Agr.
10 - La Paz .....	9	7	-	2	-	-
11 - Paclín .....	17	-	-	-	-	17 Agr.
12 - Pomán .....	12	12	-	-	-	-
13 - Santa María .....	106	66	20	-	20	-
15 - Tinogasta .....	84	32	28	14	10	-
16 - Valle Viejo .....	28	28	-	-	-	-
<b>TOTAL .....</b>	<b>1.229</b>	<b>642</b>	<b>220</b>	<b>141</b>	<b>171</b>	<b>55</b>

Agr. Agropecuaria  
(x) Artística 22 - Asistencial 7

III - EDUCACION SUPERIOR

III.1 - Resumen por dependencia y tipo de establecimiento

ESTABLECIMIENTO	ALUMNOS		PROFESORES	
	TOTAL	Varones	TOTAL	Varones
<b>EDUCACION SUPERIOR</b>				
<b>EXTRAUNIVERSITARIA</b> .....	821	220	94	35
<b>NACIONAL</b>				
Administración Nacional de Educación Media y Superior				
Inst. Nacional del Profesorado Secundario-Catamarca .....	581	173	63	27
Inst. Superior de Formación Docente-Santa María .....	65	25	5	3
Inst. Superior de Formación Docente-Tinogasta .....	91	14	4	1
<b>PRIVADA</b>				
Superintendencia Nacional de la Enseñanza Privada				
Institutos Incorporados				
"Nuestra Sra. del Huerto" - Catamarca .....	33	2	5	1
"Virgen de Belén" - Belén .....	51	6	17	3



III.2 - Establecimientos, alumnos matriculados y profesores por departamento

DEPARTAMENTO	EXTRAUNIVERSITARIA		
	Establecimientos	Alumnos	Profesores
5 - Belén .....	1	51	17
7 - Capital .....	2	614	68
13 - Santa María .....	1	65	5
15 - Tinogasta .....	1	91	4
TOTAL .....	5	821	94

IV - EDUCACION PARASISTEMATICA

IV.1 - Resumen por dependencia y tipo de establecimiento

DEPENDENCIA	Establecimientos	ALUMNOS		PROFESORES	
		TOTAL	Varones	TOTAL	Varones
<u>EDUCACION PARASISTEMATICA</u> .....	16	1.563	388	62	17
<b>N A C I O N A L</b>					
Dirección Nacional de Educación del Adulto					
Escuelas para Adultos (Cursos Prácticos) .....	3	622	196	17	5
<b>P R I V A D A</b>					
Establecimientos Autónomos					
Universidades Populares Argentinas .....	1	223	120	12	10
Superintendencia Nacional de la Enseñanza Privada					
Academias Particulares (Ley N° 13.047-Art. 2° Inc.C) Secundaria	6	145	60	6	1
Técnica ..	1	34	-	4	-
Artística.	2	32	12	2	1
Varias(').	3	507	-	21	-

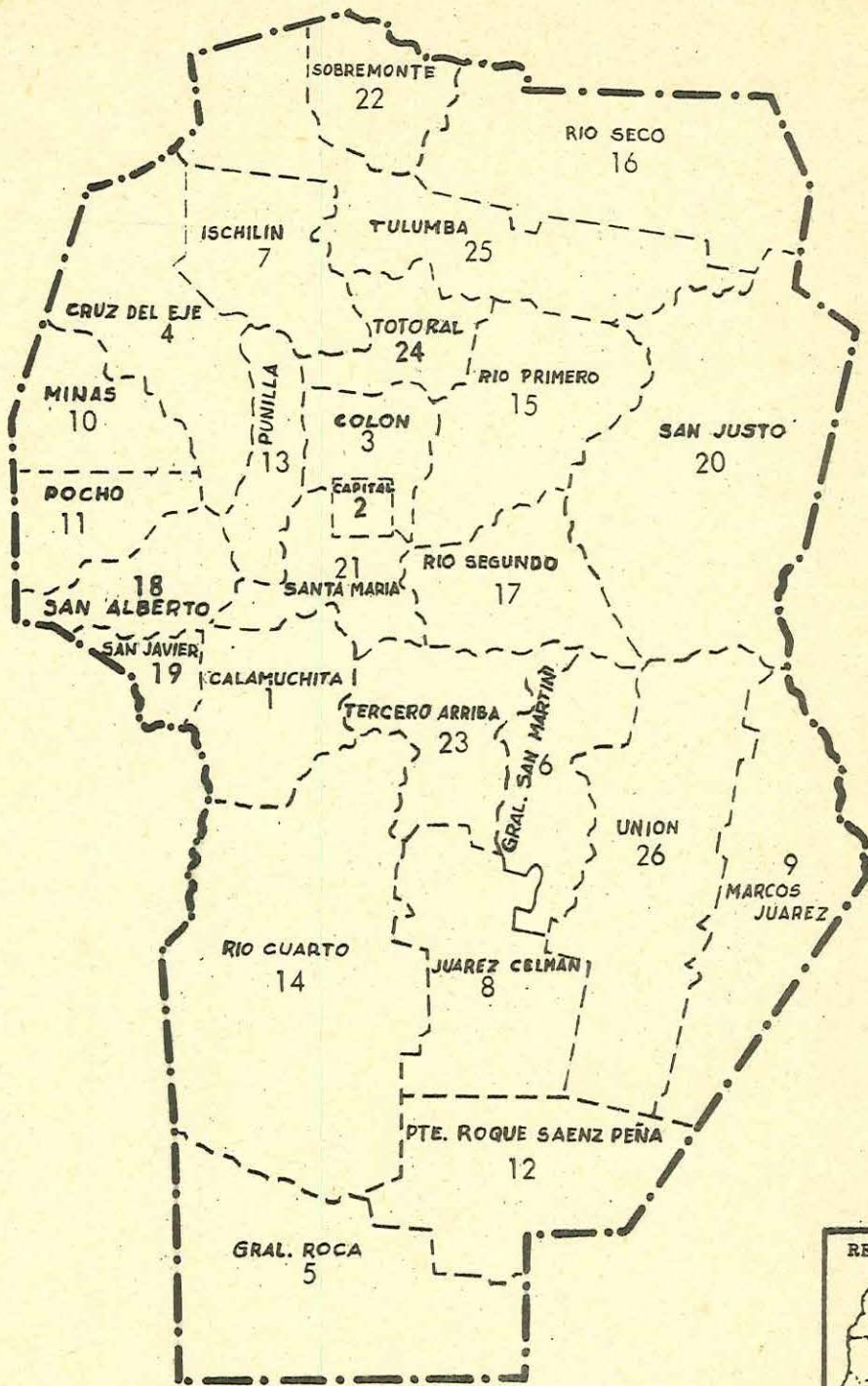
(') Dictan 2 o más de las especialidades detalladas anteriormente.-

IV.2 - Establecimientos, alumnos matriculados y profesores, por departamento

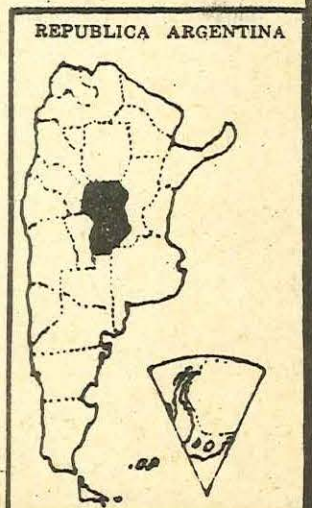
DEPARTAMENTO	Establecimientos	Alumnos	Profesores
3 - Andalgalá .....	3	198	5
5 - Belén .....	3	545	22
6 - Capayán .....	2	41	5
7 - Capital .....	3	638	24
9 - Fray Mamerto Esquiú .....	1	15	1
13 - Santa María .....	1	19	1
15 - Tinogasta .....	2	82	2
16 - Valle Viejo .....	1	25	2
TOTAL .....	16	1.563	62



# PROVINCIA de CORDOBA



SUPERFICIE: 168.766 Km<sup>2</sup>  
POBLACION : 2.060.065 Hab.





# CORDOBA

## I - EDUCACION PRE-PRIMARIA Y PRIMARIA

### I.1 - Resumen por dependencia y tipo de escuela

NIVEL	DEPENDENCIA	Escuelas	Secciones y Grados	ALUMNOS		DOCENTES	
				TOTAL	Varones	TOTAL	Varones
<b>EDUCACION PRE-PRIMARIA</b>		462	736	21.104	10.246	971	-
<b>NACIONAL</b>							
Administración Nacional de Educación Media y Superior							
	Secciones Anexas a Escuelas Normales	10	29	781	371	43	-
Consejo Nacional de Educación							
	Secciones Anexas a Escuelas Primarias	70	93	2.777	1.347	94	-
	Secciones Anexas a Escuelas en Hospitales	1	-	46	23	2	-
<b>PROVINCIAL</b>							
Consejo General de Educación							
	Jardines de Infantes	185	321	8.721	4.512	413	-
	Secciones Anexas a Escuelas Primarias	17	14	523	260	18	-
	Secciones Anexas a Escuelas Normales	1	4	98	52	5	-
<b>MUNICIPAL</b>							
Dirección General de Escuelas Municipales							
	Jardines de Infantes	2	6	199	102	8	-
	Secciones Anexas a Escuelas Primarias	25	35	1.050	555	37	-
<b>PRIVADA</b>							
Establecimientos Autónomos							
	Secciones Anexas a Escuelas Primarias	1	6	232	140	9	-
Consejo General de Educación							
	Jardines de Infantes	6	7	148	81	15	-
	Secciones Anexas a Escuelas Primarias	144	221	6.524	2.803	327	-
		Total ..	2.545	18.935	312.723	159.883	1.109
<b>EDUCACION PRIMARIA</b>		Urbana ..	1.173	10.256	261.997	132.601	893
		Rural ..	1.372	8.679	50.726	27.282	216
		Total ..	2.255	18.294	302.154	152.027	811
<b>EDAD ESCOLAR</b>		Urbana ..	903	9.650	251.904	125.126	599
		Rural ..	1.352	8.644	50.250	26.901	212
<b>NACIONAL</b>							
Administración Nacional de Educación Media y Superior							
	Departamentos de Aplicación	U	13	163	5.066	2.286	272
Consejo Nacional de Educación							
	Escuelas Comunes	U	168	2.062	47.528	24.832	2.562
		R	356	2.319	14.500	7.724	801
	Escuelas de Jornada Completa	U	2	16	421	223	37
	Escuelas Hogares	R	1	7	134	83	14
	Escuelas en Hospitales	U	1	-	137	83	27
	Escuelas Diferenciales	U	2	-	160	100	32
<b>PROVINCIAL</b>							
Consejo General de Educación							
	Escuelas Comunes	U	456	5.036	129.025	66.292	6.694
		R	986	8.265	34.582	18.519	1.816
	Departamentos de Aplicación	U	1	21	574	267	30
	Escuelas Diferenciales	U	7	-	762	489	155
	Escuelas en Hospitales	U	1	-	38	2	1
<b>MUNICIPAL</b>							
Dirección General de Escuelas Municipales							
	Escuelas Comunes	U	51	487	14.448	6.646	700
<b>PRIVADA</b>							
Establecimientos Autónomos							
	Escuelas Comunes	U	1	14	454	270	24
Superintendencia Nacional de la Enseñanza Privada							
	Escuelas Comunes Supervisadas	U	1	7	113	108	11
Consejo General de Educación							
	Escuelas Comunes Supervisadas	U	196	1.844	53.124	23.514	2.657
		R	9	53	1.034	575	60
	Escuelas Diferenciales	U	3	-	54	26	7



I.1 - Resumen por dependencia y tipo de escuela (Conclusión)

NIVEL	DEPENDENCIA	Escue- las	Secoio nes y Grados	ALUMNOS		DOCENTES		
				TOTAL	Varones	TOTAL	Varones	
EDAD POST-ESCOLAR	Total..	290	641	10.569	7.856	617	298	
	Urbana..	270	606	10.093	7.475	596	294	
	Rural..	20	35	476	381	21	4	
Escuelas para Adultos	Total..	76	427	5.569	4.565	403	280	
	Urbana..	73	409	5.496	4.496	399	277	
	Rural..	3	18	73	69	4	3	
NACIONAL								
Consejo Nacional de Educación								
	Escuelas en Hospitales .....	U	3	-	172	103	21	1
Dirección Nacional de Educación del Adulto								
	Escuelas anexas a las FF. AA. ....	U	10	32	622	622	38	38
PROVINCIAL								
Consejo General de Educación								
	Escuelas Para Adultos .....	U	50	333	4.014	3.246	296	216
		R	3	18	73	69	4	3
MUNICIPAL								
Dirección General de Escuelas Municipales								
	Escuelas para Adultos .....	U	10	44	688	525	44	22
Alfabetización de Adultos	Total..	214	214	5.000	3.291	214	18	
	Urbana..	197	197	4.597	2.979	197	17	
	Rural..	17	17	403	312	17	1	
NACIONAL								
Dirección Nacional de Educación del Adulto								
	Centros Educativos .....	U	197	197	4.597	2.979	197	17
		R	17	17	403	312	17	1

I.2 - Escuelas, alumnos matriculados y personal docente por departamento

DEPARTAMENTO	ESCUELAS					ALUMNOS MATRICULADOS					PERSONAL DOCENTE				
	PRE PRIMA RIA	PRIMARIA			PRE PRIMA RIA	PRIMARIA			PRE PRIMA RIA	PRIMARIA					
		TOTAL	EE.	EPE. EA. AA.		TOTAL	EE.	EPE. EA. AA.		TOTAL	EE.	EPE. EA. AA.			
1 - Calamuchita ..	6	87	87	-	-	157	4.921	4.921	-	-	8	325	325	-	-
2 - Capital .....	150	401	292	44	65	8.966	113.812	108.288	4.014	1.510	420	5.724	5.364	295	65
3 - Colón .....	18	81	78	1	2	690	11.484	11.346	80	58	26	598	593	3	2
4 - Cruz del Eje ..	8	101	86	2	13	368	9.410	9.038	61	311	17	490	474	3	13
5 - Gral. Roca ...	7	50	50	-	-	165	4.054	4.054	-	-	8	227	227	-	-
6 - Gral. S. Martín	21	106	89	2	15	1.080	12.115	11.671	99	345	46	650	630	5	15
7 - Ischilín .....	5	60	53	1	6	157	5.064	4.783	121	160	5	292	278	8	6
8 - Juárez Celman	10	57	57	-	-	340	6.622	6.622	-	-	13	347	347	-	-
9 - Marcos Juárez	32	121	115	2	4	1.091	12.447	12.322	37	88	49	716	708	4	4
10 - Minas .....	1	38	38	-	-	13	1.361	1.361	-	-	3	80	80	-	-
11 - Pocho .....	1	37	37	-	-	21	1.449	1.449	-	-	1	82	82	-	-
12 - Pte. R. S. Peña	6	48	48	-	-	277	3.993	3.993	-	-	14	212	212	-	-
13 - Punilla .....	19	82	71	5	6	834	11.178	10.744	303	131	40	647	611	30	6
14 - Río Cuarto ...	33	193	165	3	25	1.570	23.830	23.123	161	546	76	1.188	1.150	13	25
15 - Río Primero ..	9	112	111	-	1	223	6.039	6.018	-	21	10	310	309	-	1
16 - Río Seco .....	1	49	49	-	-	26	2.247	2.247	-	-	1	191	191	-	-
17 - Río Segundo ..	20	111	102	3	6	654	10.873	10.642	68	163	27	492	482	4	6
18 - San Alberto ..	4	75	65	3	7	145	4.624	4.381	91	152	5	256	246	3	7
19 - San Javier ...	5	69	58	1	10	300	6.883	6.516	126	241	13	407	388	9	10
20 - San Justo ....	40	211	172	1	38	1.669	20.964	20.026	59	879	71	1.117	1.074	5	38
21 - Santa María ..	11	94	83	3	8	538	8.713	8.395	112	206	28	473	457	8	8
22 - Sobremonte ...	-	24	24	-	-	-	973	973	-	-	-	54	54	-	-
23 - Tercero Arriba	21	100	95	2	3	675	11.168	11.013	81	74	27	596	588	5	3
24 - Totoral .....	3	44	44	-	-	83	2.594	2.594	-	-	4	140	140	-	-
25 - Tulumba .....	3	61	61	-	-	67	2.991	2.991	-	-	4	159	159	-	-
26 - Unión .....	28	133	125	3	5	995	12.914	12.643	156	115	55	744	731	8	5
TOTAL .....	462	2.545	2.255	76	214	21.104	312.723	302.154	5.569	5.000	971	16.517	15.900	403	214

EE. : Edad Escolar - EPE. : Edad Post-Escolar - EA. : Escuelas para Adultos - AA. : Alfabetización de Adultos.



## II - EDUCACION MEDIA

## II.1 - Resumen por dependencia y modalidad

MODALIDAD	DEPENDENCIA	Establi- cimien- tos	Divi- siones	ALUMNOS		PROFESORES	
				TOTAL	Varones	TOTAL	Varones
<u>EDUCACION MEDIA</u> .....		492	3.500	99.568	47.985	14.732	5.575
<u>CICLO BASICO-BACHILLERATOS</u> .....		201	1.513	42.952	17.138	6.717	2.054
<b>NACIONAL</b>							
Administración Nacional de Educación Media y Superior		39	361	11.533	4.828	1.766	470
Ciclo Básico.....				7.350	3.163		
Bachillerato.....				3.375	1.519		
Bachillerato en Ciencias Biológicas.....				247	20		
Bachillerato en Físico Matemáticas.....				337	96		
Bachillerato en Letras.....				224	28		
Universidad Nacional de Córdoba.....	1	45		1.378	1.378	180	174
Ciclo Básico.....				781	781		
Bachillerato.....				597	597		
<b>Dirección de Institutos Militares</b>							
Líceos Militares.....	1	34		1.007	1.007	76	76
Ciclo Básico.....				728	728		
Bachillerato.....				279	279		
<b>PROVINCIAL</b>							
Dirección General de Enseñanza Secundaria.....	6	47		1.455	581	279	75
Ciclo Básico.....				701	193		
Bachillerato.....				417	116		
Bachillerato Agrotécnico.....				251	244		
Bachillerato Artístico.....				86	28		
<b>PRIVADA</b>							
Superintendencia Nacional de la Enseñanza Privada.....	151	967		26.304	8.915	4.152	1.167
Ciclo Básico.....				11.864	2.524		
Bachillerato.....				6.043	1.118		
Bachillerato Agrotécnico.....				393	343		
Bachillerato Comercial.....				6.941	4.679		
Bachillerato en Ciencias Biológicas.....				136	10		
Bachillerato en Físico Matemáticas.....				37	-		
Bachillerato en Letras.....				309	-		
Bachillerato Humanista.....				581	241		
Establecimientos Autónomos.....	1	19		619	214	138	44
Ciclo Básico.....				379	133		
Bachillerato.....				76	18		
Bachillerato en Ciencias Biológicas.....				51	20		
Bachillerato en Físico Matemáticas.....				50	26		
Bachillerato en Letras.....				63	17		
Dirección General de Enseñanza Secundaria.....	2	20		656	215	126	48
Ciclo Básico.....				454	169		
Bachillerato .....				202	46		
<u>COMERCIAL</u> .....		158	1.084	29.681	14.799	4.560	1.645
<b>NACIONAL</b>							
Administración Nacional de Educación Media y Superior							
Escuelas Nacionales de Comercio.....	18	142		4.355	2.030	637	235
Universidad Nacional de Córdoba							
Escuelas de Comercio.....	1	52		1.625	988	278	132
<b>PROVINCIAL</b>							
Dirección General de Enseñanza Secundaria							
Escuelas de Comercio.....	32	315		9.796	4.930	1.157	417
<b>PRIVADA</b>							
Superintendencia Nacional de la Enseñanza Privada							
Institutos Incorporados.....	88	451		10.866	5.474	1.997	682
Establecimientos Autónomos							
Institutos Privados.....	1	12		423	218	19	10
Dirección General de Enseñanza Secundaria							
Institutos Incorporados.....	18	112		2.616	1.159	472	169
<u>TECNICA INDUSTRIAL</u> .....		90	496	13.421	13.096	1.926	1.465
<b>NACIONAL</b>							
Consejo Nacional de Educación Técnica							
Escuelas Nacionales de Educación Técnica.....	19	265		7.373	7.268	1.024	805
Misiones Monotécnicas y de Extensión Cultural.....	9	11		234	234	15	9
Escuelas Técnicas por Convenio.....	1	4		116	116	23	15
Universidad Nacional de Córdoba							
Escuelas Industriales.....	1	30		837	687	50	50



II.1 - Resumen por dependencia y modalidad (Continuación)

MODALIDAD	DEPENDENCIA	Establecimientos	Divisiones	ALUMNOS		PROFESORES	
				TOTAL	Varones	TOTAL	Varones
<b>PROVINCIAL</b>							
	Dirección General de Enseñanza Secundaria						
	Escuelas Industriales.....	14	154	3.992	3.922	672	480
<b>PRIVADA</b>							
	Superintendencia Nacional de la Enseñanza Privada						
	Institutos Incorporados.....	5	21	555	555	112	78
	Consejo Nacional de Educación Técnica						
	Escuelas Privadas.....	1	11	314	314	30	28
<b>TECNICA PROFESIONAL</b> .....							
	Consejo Nacional de Educación Técnica						
	Escuelas Nacionales de Educación Técnica.....	4	62	1.534	20	182	8
	Misiones de Cultura Rural y Doméstica.....	2	2	61	-	5	-
<b>PROVINCIAL</b>							
	Dirección General de Enseñanza Secundaria						
	Escuelas Profesionales.....	34	170	4.666	812	621	115
<b>MUNICIPAL</b>							
	Dirección Municipal de Cultura						
	Escuelas Profesionales.....	1	15	296	-	24	2
<b>PRIVADA</b>							
	Superintendencia Nacional de la Enseñanza Privada						
	Institutos Incorporados.....	11	50	1.202	226	170	31
	Dirección General de Enseñanza Secundaria						
	Institutos Incorporados.....	1	6	184	56	16	3
<b>ARTISTICA</b> .....							
	Dirección General de Enseñanza Secundaria						
	Escuelas de Arte.....	13	-	2.158	629	208	88
<b>MUNICIPAL</b>							
	Dirección Municipal de Cultura						
	Escuelas de Arte.....	1	-	169	65	7	2
<b>PRIVADA</b>							
	Dirección General de Enseñanza Secundaria						
	Escuelas de Arte.....	1	-	37	6	13	4
<b>AGROPECUARIA</b> .....							
	Administración de Educación Agrícola						
	Escuelas de Agricultura, Ganadería e Industrias Afines	1	3	88	88	22	8
<b>PROVINCIAL</b>							
	Dirección General de Enseñanza Secundaria						
	Escuelas de Agricultura, Ganadería e Industrias Afines	3	10	189	189	44	26
<b>PRIVADA</b>							
	Superintendencia Nacional de la Enseñanza Privada						
	Escuelas de Agricultura, Ganadería e Industrias Afines	2	6	50	44	14	71
	Administración de Educación Agrícola						
	Escuelas de Agricultura, Ganadería e Industrias Afines	1	1	61	47	3	2
<b>ASISTENCIAL</b> .....							
	Establecimientos Autónomos						
	Escuelas de Enfermería.....	4	13	238	9	86	68
	Universidades Populares Argentinas						
	Escuelas de Enfermería.....	1	3	44	-	15	8



II.1 - Resumen por dependencia y modalidad (Conclusión)

MODALIDAD	DEPENDENCIA	Establecimientos	Divisiones	ALUMNOS		PROFESORES	
				TOTAL	Varones	TOTAL	Varones
ESPECIAL .....		3	66	2.537	761	72	29
NACIONAL							
Universidad Nacional de Córdoba							
Escuelas de Lenguas.....		1	60	2.354	604	49	6
PROVINCIAL							
Policia Provincial							
Escuelas de Policia.....		1	4	123	123	19	19
PRIVADA							
Establecimientos Autónomos							
Escuela de Enfermería y Periodismo.....		1	2	60	34	4	4

II.2 - Establecimientos por departamento

DEPARTAMENTO	TOTAL	C.Básico Bachillerato	Comercial	Técnica Industrial	Técnica Profesional	Otras Modalidades
1 - Calamuchita.....	7	3	3	1	-	-
2 - Capital.....	131	62	38	11	9	11 (1)
3 - Colón.....	21	8	6	2	4	1 Art.
4 - Cruz del Eje.....	12	5	2	2	3	-
5 - General Roca.....	7	4	2	1	-	-
6 - General San Martín.....	23	7	8	3	3	2 Art.
7 - Ischilín.....	7	4	1	1	1	-
8 - Juárez Celman.....	14	6	4	1	2	1 Agr.
9 - Marcos Juárez .....	33	12	15	3	3	-
10 - Minas.....	1	-	-	-	1	-
12 - Pte. Roque Sáenz Peña....	8	4	2	1	1	-
13 - Punilla.....	30	11	10	4	4	1 Art.
14 - Río Cuarto.....	35	14	11	3	2	5 (2)
15 - Río Primero.....	9	5	2	-	2	-
16 - Río Seco.....	2	1	-	-	1	-
17 - Río Segundo.....	15	6	6	2	-	1 Agr.
18 - San Alberto.....	3	2	-	-	1	-
19 - San Javier.....	9	4	2	2	1	-
20 - San Justo.....	47	16	16	6	6	1 Agr.
21 - Santa María.....	9	4	2	2	1	-
22 - Sobremonte.....	1	-	-	1	-	-
23 - Tercero Arriba.....	29	7	13	1	5	3 (3)
24 - Totoral.....	2	1	-	-	1	-
25 - Tulumba.....	1	-	-	-	1	-
26 - Unión.....	36	15	13	3	1	4 (4)
TOTAL.....	492	201	158	50	53	30

Agropecuaria	2	(2)	Artística	3	Agropecuaria	1	Art: Artística
(1) Artística	5		Asistencial	2	Artística	1	Agr: Agropecuaria
Asistencial	2		(3) Agropecuaria	1	(4) Asistencial	1	
Especial	2		Artística	2	Especial	1	



II.3 - Alumnae Matriculados por departamento

DEPARTAMENTO	TOTAL	C. Básico Bachillerato	Comercial	Técnica Industrial	Técnica Profesional	Otras Modalidades
1 - Calamuchita.....	525	343	255	27	-	-
2 - Capital.....	49.829	22.845	12.519	7.292	3.270	3.903
3 - Colón.....	3.147	1.538	1.133	61	395	-
4 - Cruz del Eje.....	2.441	897	621	584	305	34 Art.
5 - General Roca.....	816	376	265	175	-	-
6 - General San Martín.....	4.399	1.782	1.278	630	344	365 Art.
7 - Ischilín.....	1.204	675	106	380	43	-
8 - Juárez Celman.....	1.298	557	506	75	121	39 Esp.
9 - Marcos Juárez.....	3.697	1.014	1.745	656	282	-
10 - Minas.....	28	-	-	-	28	-
12 - Pte. Roque Sáenz Peña....	1.012	403	335	222	52	-
13 - Punilla.....	3.921	1.799	1.282	132	607	101 Art.
14 - Río Cuarto.....	6.382	3.012	2.013	594	190	573
15 - Río Primero.....	828	468	224	-	136	-
16 - Río Seco.....	30	62	-	-	28	-
17 - Río Segundo.....	1.898	726	907	244	-	21 Agr.
18 - San Alberto.....	323	255	-	-	68	-
19 - San Javier.....	1.951	939	419	207	396	-
20 - San Justo.....	6.259	1.991	2.420	1.033	786	29 Agr.
21 - Santa María.....	1.485	771	301	347	66	-
22 - Sobremonte.....	69	-	-	69	-	-
23 - Tercero Arriba.....	3.551	764	1.703	331	489	264
24 - Totoral.....	346	208	-	-	138	-
25 - Tulumba.....	29	-	-	-	29	-
26 - Unión.....	3.930	1.527	1.649	342	170	242
TOTAL.....	99.568	42.952	29.681	13.421	7.943	5.571

(1) Agropecuaria	91	(2) Artística	495	Agropecuaria	88	Art: Artística
Artística	1.175	Asistencial	78	(4) Artística	50	Agr: Agropecuaria
Asistencial	160	(3) Agropecuaria	120	Asistencial	44	
Especial	2.477	Artística	144	Especial	60	

II.4 - Profesores por departamento

DEPARTAMENTO	TOTAL	Ciclo Básico Bachilleratos	Comercial	Técnica Industrial	Técnica Profesional	Otras Modalidades
1 - Calamuchita.....	126	83	41	2	-	-
2 - Capital.....	6.027	2.831	1.675	929	335	257 (1)
3 - Colón.....	558	318	173	11	56	-
4 - Cruz del Eje.....	344	134	75	85	41	9 Art.
5 - General Roca.....	160	79	46	35	-	-
6 - General San Martín.....	796	418	201	105	57	15 Art.
7 - Ischilín.....	162	97	29	34	2	-
8 - Juárez Celman.....	288	135	95	13	21	24 Agr.
9 - Marcos Juárez.....	776	273	341	111	51	-
10 - Minas.....	4	-	-	-	4	-
12 - Pte. Roque Sáenz Peña....	101	79	52	34	16	-
13 - Punilla.....	695	343	230	27	91	4 Art.
14 - Río Cuarto.....	917	453	256	101	35	72 (2)
15 - Río Primero.....	149	85	36	-	28	-
16 - Río Seco.....	17	15	-	-	2	-
17 - Río Segundo.....	359	140	142	57	-	20 Agr.
18 - San Alberto.....	53	42	-	-	11	-
19 - San Javier.....	248	126	43	37	42	-
20 - San Justo.....	1.113	376	456	148	112	21 Agr.
21 - Santa María.....	220	102	48	58	12	-
22 - Sobremonte.....	15	-	-	15	-	-
23 - Tercero Arriba.....	671	166	332	66	69	38 (3)
24 - Totoral.....	34	29	-	-	8	-
25 - Tulumba.....	4	-	-	-	4	-
26 - Unión.....	812	393	289	58	21	51 (4)
TOTAL.....	14.732	6.717	4.560	1.926	1.018	511

(1) Agropecuaria	5	(3) Agropecuaria	18		
Artística	133	Artística	20		
Asistencial	51	Artística	10	Agr. Agropecuaria	
Especial	68	(4) Asistencial	15	Art. Artística	
(2) Artística	37	Agropecuaria	22		
Asistencial	35	Especial	4		



III - EDUCACION SUPERIOR

III.1 - Resumen por dependencia y tipo de establecimiento

ESTABLECIMIENTO	AÑO	ALUMNOS		PROFESORES	
		TOTAL	Varones	TOTAL	Varones
<u>EDUCACION SUPERIOR</u> .....		40.221	22.034	3.455	2.262
<u>UNIVERSITARIA</u> .....		34.779	21.503	2.465	1.918
<b>N A C I O N A L</b>					
MINISTERIO DE CULTURA Y EDUCACION					
<u>Universidad Nacional de Córdoba</u>					
Facultad de Arquitectura y Urbanismo .....	1970	1.954	1.186	79	64
Facultad de Ciencias Económicas .....	1969	3.408	2.706	70	68
Facultad de Ciencias Exactas Físicas y Naturales .....	1970	3.870	3.389	208	190
Facultad de Ciencias Médicas .....	1970	7.023	5.139	790	599
Escuela de Dietistas .....		223	-	19	12
Escuela de Enfermería Universitaria .....	1969	108	1	32	10
Escuela de Auxiliares de la Medicina .....		998	120	30	19
Facultad de Derecho y Ciencias Sociales .....	1970	4.370	2.667	123	117
Facultad de Filosofía y Humanidades .....	1969	2.595	452	106	76
Escuela Superior de Lenguas .....	1969	1.049	79	72	25
Escuela de Asistencia Social .....	1970	302	8	16	8
Escuela de Artes .....	1970	468	153	87	60
Facultad de Odontología .....	1970	1.087	512	29	22
Instituto de Ciencias Agronómicas .....	1970	814	744	16	14
Instituto de Matemática, Astronomía y Física .....	1969	209	125	20	19
Instituto de Ciencias Químicas .....	1970	1.341	490	40	35
<u>Universidad Tecnológica Nacional</u>					
Facultad Regional Córdoba .....		1.355	1.351	100	99
Delegación - San Francisco .....		91	72	10	10
Delegación - Vila María .....		147	107	17	17
<b>P R I V A D A</b>					
Dirección Nacional de Altos Estudios					
<u>Universidades Privadas Registradas</u>					
<u>Pontificia Universidad Católica Argentina</u>					
Incorporados					
Curso Teológico - Studium Theologicum .....	1970	137	123	26	26
<u>Universidad Católica de Córdoba</u>					
Facultad de Arquitectura y Urbanismo .....		182	120	32	27
Facultad de Ciencias Agropecuarias .....		115	103	2	1
Facultad de Ciencias Económicas y de Administración .....		469	385	68	62
Facultad de Derecho y Ciencias Sociales .....	1969	639	361	74	69
Facultad de Filosofía y Humanidades .....		432	41	101	37
Facultad de Ingeniería .....		506	499	87	87
Facultad de Medicina .....		271	245	42	38
Instituto de Ciencias Químicas .....		187	57	29	19
Escuela de Servicio Social .....		47	-	18	6
<u>Autorizadas Provisionalmente (Decreto 2227/68)</u>					
<u>Universidad del Centro</u>					
Facultad de Ciencias Agroeconómicas .....		203	128	42	26
Facultad de Ingeniería Agronómica .....		115	107	38	29
Instituto Superior de Agromecánica .....		33	33	16	16
Escuela de Servicio Social Rural .....		31	-	26	11
<u>EXTRAUNIVERSITARIA</u> .....		5.442	531	990	344
<b>N A C I O N A L</b>					
Administración Nacional de Educación Media y Superior					
Curso de Profesorado anexo Esc.Nor."Alejandro Carbo" - Córdoba ..		193	4	51	15
Inst.del Prof.anexo Esc.Nac.de Mtros.Nor.Reg. - Cruz del Eje ...		93	19	23	7
Inst.de Profesorado en Letras "Mariano Moreno" - Bell Ville .....		311	26	47	13
Inst.Superior de Formación Docente - Marcos Juárez .....		75	2	18	-
Inst.Superior de Formación Docente - Río Cuarto .....		75	1	9	3
Inst.Superior de Formación Docente - Villa Dolores .....		150	11	9	1
Inst.Superior de Formación Docente - San Francisco .....		130	1	13	-
<b>P R O V I N C I A L</b>					
Dirección Provincial de Educación					
Escuela "Dr.Agustín Garzón Agulla" - Córdoba .....		46	-	18	4
Inst.del Profesorado en Educación Física - Córdoba .....		225	85	63	34
Inst.de Psicopedag.y Educ.Diferenciada"Dr.D.Cabredá" - Córdoba ..	1970	464	3	45	12
Inst.Superior del Profesorado Tecnológico - Córdoba .....	1970	60	60	17	11
Escuela de Magisterio Superior"R.Méndez Pidal" - Río Cuarto ....		65	-	13	4



III.1 - Resumen por dependencia y tipo de establecimiento - (conclusión)

ESTABLECIMIENTO	AÑO	ALUMNOS		PROFESORES	
		TOTAL	Varones	TOTAL	Varones
<b>P R I V A D A</b>					
Superintendencia Nacional de la Enseñanza Privada					
Instituto Incorporado					
Católico del Profesorado - Córdoba .....		326	50	52	25
"Nuestra Señora de La Nieva" - Córdoba .....		48	1	7	1
del Profesorado Salesiano "Miguel Rúa" - Córdoba .....	1970	38	38	18	17
Sup.del Profesorado "Madre de la Merced" - Córdoba .....		217	7	53	18
Sup.del Profesorado "Ntra.Sra.del Sagrado Corazón" - Córdoba ...		196	11	25	8
"Ntra.Sra. de los Sagrados Corazones" - Cañada Verde .....		51	-	4	-
"Del Rosario" (Asistentes Sociales) - Villa María .....		48	-	15	5
del Prof.anexo a Esc.Nor."Víctor Mercante" - Villa María .....		404	38	83	37
del Profesorado "Gabriela Mistral" - Villa María .....		440	12	92	25
"Sagrado Corazón" - Deda Funes .....		60	1	8	1
"Santa Juana de Arco" - Cruz Alta .....		281	52	33	16
"María Inmaculada" - Marcos Juárez .....		95	18	28	11
"Sagrada Familia" - Cosquín .....		63	1	7	-
Superior de Ciencias - Río Cuarto .....		524	57	108	45
del Prof.de Jardín de Infantes "Raúl B. Díaz" - Río Cuarto .....		...	...	...	...
"La Consolata" - Sempacho .....		50	2	7	2
"Del Rosario" - Villa María .....		402	12	77	20
"Inmaculado Corazón de María" - Villa del Rosario .....		42	-	6	-
del Profesorado "Inmaculada Concepción" - San Francisco .....		205	14	34	6
"Dalmacio Vélez Sarsfield" - Justiniano Posse .....		9	5	5	3
"San José" - Laboulaye .....		56	-	2	-

III.2 - Establecimientos, alumnos matriculados y profesores por departamento

DEPARTAMENTO	UNIVERSITARIA			EXTRAUNIVERSITARIA		
	Estableci- mientos	Alumnos	Profeso- res	Estableci- mientos	Alumnos	Profeso- res
2 - Capital .....	27	34.159	2.316	10	1.813	349
4 - Cruz del Eje .....	-	-	-	1	93	23
5 - General Roca .....	-	-	-	1	51	4
6 - General San Martín .....	1	147	17	4	1.294	267
7 - Ischilín .....	-	-	-	1	60	8
9 - Marcos Juárez .....	-	-	-	3	451	79
13 - Punilla .....	-	-	-	1	63	7
14 - Río Cuarto .....	4	382	122	5	714	137
17 - Río Segundo .....	-	-	-	1	42	6
19 - San Javier .....	-	-	-	1	150	9
20 - San Justo .....	1	91	10	2	335	47
26 - Unión .....	-	-	-	3	376	54
<b>TOTAL .....</b>	<b>33</b>	<b>34.779</b>	<b>2.465</b>	<b>33</b>	<b>5.442</b>	<b>990</b>



IV - EDUCACION PARASISTEMATICA

IV.1 - Resumen por dependencia y tipo de establecimiento

DEPENDENCIA	Establecimientos	ALUMNOS		PROFESORES	
		TOTAL	Varones	TOTAL	Varones
<b>EDUCACION PARASISTEMATICA</b> .....	443	17.409	5.911	807	179
<b>NACIONAL</b>					
Consejo Nacional de Educación					
Escuelas para Adultos en Hospitales (Cursos Prácticos) .....	3	282	155	19	11
<b>PROVINCIAL</b>					
Consejo General de Educación					
Escuelas para Adultos (Cursos Prácticos) .....	3	290	138	27	29
Escuelas Diferenciales (Cursos Prácticos) .....	1	37	23	9	1
<b>MUNICIPAL</b>					
Dirección Municipal de Cultura					
Escuelas para Adultos (Cursos Prácticos) .....	5	179	80	12	5
<b>PRIVADA</b>					
Superintendencia Nacional de la Enseñanza Privada					
Academias Particulares (Ley N°13.047-Art.2°-Inc.C)					
Secundaria ..	174	10.145	3.618	383	90
Técnica .....	44	597	102	57	7
Artística ...	193	4.439	1.240	245	25
Especial ....	1	40	40	1	1
Varias (*)...	18	1.291	483	48	10
Consejo General de Educación					
Escuelas para Adultos Supervisadas (Cursos Prácticos) .....	1	109	32	6	-

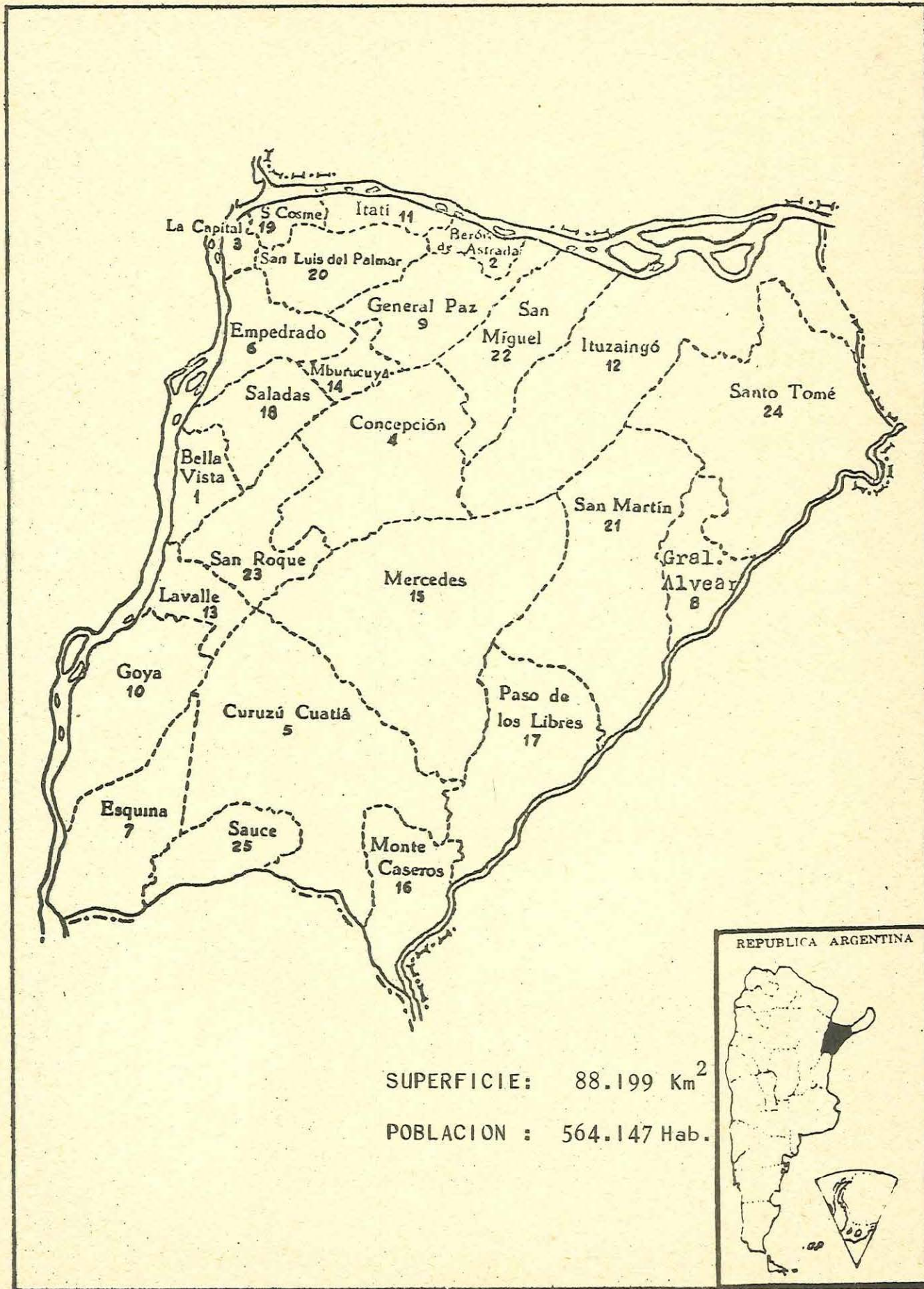
(\*) - Dictan 2 o más de las Especialidades detalladas anteriormente.-

IV.2 - Establecimientos, alumnos matriculados y profesores, por departamento

DEPARTAMENTO	Establecimientos	Alumnos	Profesores
1 - Calamuchita .....	7	106	8
2 - Capital .....	22	4.456	136
3 - Colón .....	19	607	51
4 - Cruz del Eje .....	15	318	17
5 - General Roca .....	13	300	35
6 - General San Martín .....	18	1.432	66
7 - Ischilín .....	18	324	24
8 - Juárez Celman .....	34	587	34
9 - Marcos Juárez .....	54	1.176	65
12 - Presidente Roque Sáenz Peña .....	13	452	21
13 - Punilla .....	20	806	40
14 - Río Cuarto .....	39	2.103	58
15 - Río Primero .....	6	78	6
16 - Río Seco .....	1	20	1
17 - Río Segundo .....	21	301	27
18 - San Alberto .....	6	111	20
19 - San Javier .....	10	555	21
20 - San Justo .....	47	1.431	71
21 - Santa María .....	10	398	16
23 - Tercero Arriba .....	31	911	39
24 - Totoral .....	3	11	3
25 - Tulumba .....	2	9	2
26 - Unión .....	34	917	46
<b>TOTAL</b> .....	<b>443</b>	<b>17.409</b>	<b>807</b>

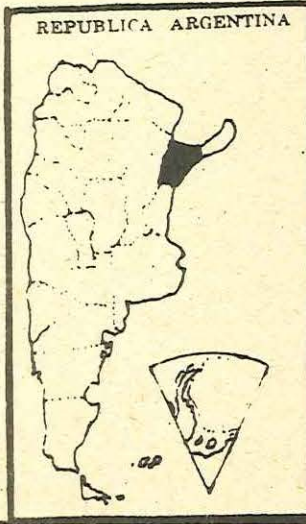


# PROVINCIA de CORRIENTES



SUPERFICIE: 88.199 Km<sup>2</sup>

POBLACION : 564.147 Hab.





# CORRIENTES

## I - EDUCACION PRE-PRIMARIA Y PRIMARIA

### I.1 - Resumen por dependencia y tipo de escuela

NIVEL	DEPENDENCIA	Escue- las	Seccio- nes y Grados	ALUMNOS		DOCENTES	
				TOTAL	Varones	TOTAL	Varones
<b>EDUCACION PRE-PRIMARIA</b> .....							
		90	176	4.299	2.085	194	-
<b>NACIONAL</b>							
Administración Nacional de Educación Media y Superior							
	Secciones anexas a Escuelas Normales .....	10	27	574	273	36	-
Consejo Nacional de Educación							
	Secciones anexas a Escuelas Primarias .....	16	19	512	245	20	-
<b>PROVINCIAL</b>							
Consejo General de Educación							
	Secciones anexas a Escuelas Primarias .....	51	111	2.679	1.348	118	-
	Secciones anexas a Escuelas Normales .....	2	2	72	31	2	-
<b>PRIVADA</b>							
Consejo General de Educación							
	Secciones anexas a Escuelas Primarias .....	11	17	462	188	18	-
<b>EDUCACION PRIMARIA</b> .....							
	Total ..	1.192	7.521	141.118	75.706	7.125	1.179
	Urbana ..	420	3.327	81.592	42.488	4.340	459
	Rural ..	772	4.194	59.726	33.218	2.785	720
<b>EDAD ESCOLAR</b> .....							
	Total ..	909	6.955	129.448	66.742	6.530	969
	Urbana ..	195	2.846	71.710	35.159	3.822	290
	Rural ..	714	4.109	57.738	31.583	2.708	679
<b>NACIONAL</b>							
Administración Nacional de Educación Media y Superior							
	Departamentos de Aplicación .....	U 14	165	4.823	2.307	290	20
Consejo Nacional de Educación							
	Escuelas Comunes .....	U 65	958	23.463	11.851	1.147	106
		R 481	3.066	43.838	23.803	2.062	489
	Escuelas de Jornada Completa .....	R 3	27	692	334	56	19
	Escuelas Hogares .....	U 1	38	1.007	613	95	5
<b>PROVINCIAL</b>							
Consejo General de Educación							
	Escuelas Comunes .....	U 93	1.534	38.397	18.846	2.039	129
		R 226	996	12.779	7.137	571	169
	Departamentos de Aplicación .....	U 3	21	449	214	35	6
	Escuelas Diferenciales .....	U 3	-	166	115	33	3
Protección de Menores							
	Escuelas Comunes .....	R 1	5	70	70	2	2
<b>PRIVADA</b>							
Consejo General de Educación							
	Escuelas Supervisadas .....	U 16	130	3.405	1.213	183	21
		R 1	15	399	239	17	-
<b>EDAD POST-ESCOLAR</b> .....							
	Total ..	283	566	11.870	8.964	595	210
	Urbana ..	225	481	9.882	7.329	518	169
	Rural ..	58	85	1.988	1.635	77	41
<b>Escuelas para Adultos</b> .....							
	Total ..	61	344	5.964	4.816	373	175
	Urbana ..	55	311	5.383	4.241	348	153
	Rural ..	6	33	581	575	25	22
<b>NACIONAL</b>							
Dirección Nacional de Educación del Adulto							
	Escuelas anexas a las FF. AA. ....	U 11	61	1.378	1.378	66	66
		R 3	20	502	502	22	22
<b>PROVINCIAL</b>							
Consejo General de Educación							
	Escuelas para Adultos .....	U 42	244	3.889	2.747	275	80
		R 3	13	79	73	3	-
	Escuelas Penitenciarias .....	U 2	6	116	116	7	7
	<u>Alfabetización de Adultos</u> .....	Total ...	222	222	5.906	4.148	222
		Urbana ..	170	170	4.499	3.088	170
		Rural ...	52	52	1.407	1.060	52
<b>NACIONAL</b>							
Dirección Nacional de Educación del Adulto							
	Centros Educativos .....	U 170	170	4.499	3.088	170	16
		R 52	52	1.407	1.060	52	19



I.2 - Escuelas, alumnos matriculados y personal docente por departamento

DEPARTAMENTO	ESCUELAS					ALUMNOS MATRICULADOS					PERSONAL DOCENTE				
	PRE PRIMA RIA	PRIMARIA				PRE PRIMA RIA	PRIMARIA				PRE PRIMA RIA	PRIMARIA			
		TOTAL	EE.	EPE.			TOTAL	EE.	EPE.			TOTAL	EE.	EPE.	
				EA.	AA.				EA.	AA.				EA.	AA.
1 - Bella Vista ...	6	47	36	2	9	165	5.320	4.941	137	242	9	260	242	9	9
2 - B.de Astrada ..	1	7	6	-	1	25	547	515	-	32	1	25	24	-	1
3 - Capital .....	26	142	68	19	55	1.525	30.800	27.309	2.050	1.441	71	1.674	1.459	160	55
4 - Concepción ....	-	43	33	2	8	-	3.716	3.444	65	207	-	152	142	2	8
5 - Curuzú Cuatiá .	2	69	51	2	16	98	7.313	6.489	363	461	4	310	276	18	16
6 - Empedrado .....	7	54	47	1	6	240	5.135	4.880	79	176	14	270	265	3	6
7 - Esquina .....	6	76	67	1	8	244	6.708	6.428	78	202	10	351	338	5	8
8 - Gral. Alvear ...	1	20	16	3	1	37	1.930	1.711	187	32	2	105	94	10	1
9 - Gral. Pas .....	1	46	43	1	2	20	3.997	3.848	91	58	1	211	203	6	2
10 - Goya .....	8	114	89	5	20	650	16.418	15.402	577	439	29	781	723	38	20
11 - Itatí .....	1	17	14	-	3	50	1.817	1.757	-	60	1	95	92	-	3
12 - Ituzaingó .....	1	36	30	1	5	50	3.398	3.189	64	145	2	152	142	5	5
13 - Lavalle .....	1	53	39	1	13	80	5.248	4.886	62	300	3	257	242	2	13
14 - Mburucuyá .....	1	20	19	1	-	19	2.388	2.319	69	-	1	121	116	5	-
15 - Mercedes .....	7	50	40	5	5	293	6.916	6.330	456	130	13	345	317	23	5
16 - Monte Caseros .	4	49	37	4	8	165	5.779	5.054	515	210	4	297	267	22	8
17 - P.de los Libres	3	52	30	3	19	170	5.406	4.318	581	507	8	284	236	29	19
18 - Saladas .....	2	42	26	1	15	78	4.401	3.914	86	401	3	250	230	5	15
19 - San Cosme .....	2	32	25	1	6	42	2.298	2.110	28	160	2	138	124	8	6
20 - S.L.del Palmar	-	68	61	3	4	-	4.909	4.711	90	108	-	247	238	5	4
21 - San Martín ....	1	24	23	1	-	43	2.564	2.476	88	-	3	124	117	7	-
22 - San Miguel .....	-	18	18	-	-	-	2.066	2.066	-	-	-	104	104	-	-
23 - San Roque .....	4	35	31	1	3	120	4.201	4.009	81	111	5	203	196	4	3
24 - Santo Tomé .....	4	54	37	3	14	160	6.219	5.580	217	422	7	274	253	7	14
25 - Sauce .....	1	24	23	-	1	25	1.824	1.762	-	62	1	91	90	-	1
TOTAL .....	90	1.192	909	61	222	4.299	141.318	129.448	5.964	5.906	194	7.125	6.530	373	222

EE.: Edad Escolar - EPE.: Edad Post-Escolar - EA.: Escuelas para Adultos - AA.: Alfabetización de Adultos

II - EDUCACION MEDIA

II.1 - Resumen por dependencia y modalidad

MODALIDAD	DEPENDENCIA	Estable cimien- tos	Divi- siones	ALUMNOS		PROFESORES	
				TOTAL	Varones	TOTAL	Varones
EDUCACION MEDIA .....		117	755	21.006	8.695	2.796	1.040
CICLO BASICO - BACHILLERATOS .....		42	333	9.819	3.781	1.347	394
N A C I O N A L							
Administración Nacional de Educación Media y Superior .		20	194	6.139	2.415	777	221
Ciclo Básico .....				4.049	1.631		
Bachillerato .....				1.569	595		
Bachillerato en Ciencias Biológicas .....				186	81		
Bachillerato en Físico Matemática .....				201	103		
Bachillerato en Letras .....				134	5		
P R O V I N C I A L							
Dirección General de Enseñanza Media y Artística .....		11	73	2.058	950	308	106
Ciclo Básico .....				1.249	600		
Bachillerato .....				502	243		
Bachillerato Agrotécnico .....				117	48		
Bachillerato en Ciencias Biológicas .....				72	30		
Bachillerato en Letras .....				64	10		
Bachillerato en Físico Matemática .....				54	19		



## II.1 - Resumen por dependencia y modalidad (Continuación)

MODALIDAD	DEPENDENCIA	Establecimientos	Divisiones	ALUMNOS		DOCENTES	
				TOTAL	Varones	TOTAL	Varones
<b>PRIVADA</b>							
Superintendencia Nacional de la Enseñanza Privada .....		11	66	1.622	416	262	67
Ciclo Básico .....				808	107		
Bachillerato .....				446	59		
Bachillerato Comercial .....				368	250		
<b>COMERCIAL</b> .....		21	150	4.111	2.166	572	241
<b>NACIONAL</b>							
Administración Nacional de Educación Media y Superior							
Escuelas Nacionales de Comercio .....		7	75	2.219	1.104	248	102
<b>PROVINCIAL</b>							
Dirección General de Enseñanza Media y Artística							
Escuelas de Comercio .....		8	45	1.150	637	199	84
<b>PRIVADA</b>							
Superintendencia Nacional de la Enseñanza Privada							
Institutos Incorporados .....		6	30	742	425	125	55
<b>TECNICA INDUSTRIAL</b> .....		16	93	2.106	2.005	398	302
<b>NACIONAL</b>							
Consejo Nacional de Educación Técnica							
Escuelas Nacionales de Educación Técnica .....		8	63	1.475	1.447	283	219
Misiones Monotécnicas y de Extensión Cultural .....		4	5	140	131	8	5
Dirección Nac. de Construc. Portuarias y Vías Navegables							
Escuelas de Aprendices .....		1	6	95	95	27	27
<b>PROVINCIAL</b>							
Dirección General de Enseñanza Media y Artística							
Escuelas Industriales .....		3	19	396	332	80	51
<b>TECNICA PROFESIONAL</b> .....		29	151	3.801	364	346	38
<b>NACIONAL</b>							
Consejo Nacional de Educación Técnica							
Escuelas Nacionales de Educación Técnica .....		6	53	1.160	22	139	10
Misiones de Cultura Rural y Doméstica .....		1	1	16	-	3	-
<b>PROVINCIAL</b>							
Dirección General de Enseñanza Media y Artística							
Escuelas Profesionales .....		19	89	2.521	342	183	24
<b>PRIVADA</b>							
Superintendencia Nacional de la Enseñanza Privada							
Institutos Incorporados .....		2	4	85	-	20	4
Dirección Provincial de Educación							
Institutos Incorporados .....		1	4	19	-	1	-
<b>ARTISTICA</b> .....		2	-	743	250	49	20
<b>PROVINCIAL</b>							
Dirección General de Enseñanza Media y Artística							
Escuelas de Arte .....		2	-	743	250	49	20
<b>AGROPECUARIA</b> .....		3	6	78	52	41	16
<b>NACIONAL</b>							
Administración de Educación Agrícola							
Escuelas de Agricultura, Ganadería e Industrias Afines .		2	3	37	15	26	10
<b>PRIVADA</b>							
Superintendencia Nacional de la Enseñanza Privada							
Institutos Incorporados .....		1	3	41	37	15	6



II.1 - Resumen por dependencia y modalidad (Conclusión)

MODALIDAD	DEPENDENCIA	Estable- cimien- tos	Divi- siones	ALUMNOS		PROFESORES	
				TOTAL	Varones	TOTAL	Varones
<u>ASISTENCIAL</u> .....		2	3	79	7	27	21
P R O V I N C I A L							
Dirección Provincial de Salud Pública y A.Social							
Escuelas de Enfermería .....		1	1	24	1	8	5
P R I V A D A							
Establecimientos Autónomos							
Escuelas de Enfermería .....		1	2	55	6	19	16
<u>ESPECIAL</u> .....		2	19	269	70	16	8
P R O V I N C I A L							
Dirección General de Enseñanza Media y Artística							
Escuelas de Artes y Lenguas .....		1	17	235	50	5	2
P R I V A D A							
Superintendencia Nacional de la Enseñanza Privada							
Institutos Incorporados .....		1	2	34	20	11	6

II.2 - Establecimientos por departamento

DEPARTAMENTO	TOTAL	C. Básico Bachillerato	Comercial	Técnica Industrial	Técnica Profesional	Otras Modalidades
1 - Bella Vista.....	6	1	2	1	1	1 Agr.
2 - Berón de Astrada .....	1	1	-	-	-	-
3 - Capital .....	30	8	3	5	9	5 (x)
4 - Concepción .....	2	1	-	-	1	-
5 - Curuzú Cuatiá .....	7	3	2	1	1	-
6 - Empedrado .....	3	1	-	1	1	-
7 - Esquina .....	4	2	-	1	1	-
8 - General Alvear .....	1	-	1	-	-	-
9 - General Paz .....	5	1	1	1	2	-
10 - Goya .....	9	4	1	1	2	1 As.
11 - Itatí .....	1	1	-	-	-	-
12 - Ituzzaingó .....	2	1	1	-	-	-
13 - Lavalle .....	1	1	-	-	-	-
14 - Mburucuyá .....	1	-	1	-	-	-
15 - Mercedes .....	9	4	1	1	2	1 Agr.
16 - Monte Caseros .....	7	3	1	1	2	-
17 - Paso de los Libres .....	7	2	2	1	1	1 Agr.
18 - Saladas .....	2	1	-	-	1	-
19 - San Cosme .....	2	-	1	-	1	-
20 - San Luis del Palmar .....	4	1	1	1	1	-
21 - San Martín .....	3	2	1	-	-	-
22 - San Miguel .....	2	1	-	-	1	-
23 - San Roque .....	2	1	-	-	1	-
24 - Santo Tomé .....	5	2	1	1	1	-
25 - Sauce .....	1	-	1	-	-	-
<b>TOTAL .....</b>	<b>117</b>	<b>42</b>	<b>21</b>	<b>16</b>	<b>29</b>	<b>9</b>

(x) Artística 2 - Asistencial 1 - Especial 2 -  
As. Asistencial.- Agr. Agropecuaria.-



II.3 - Alumnos matriculados por departamento

DEPARTAMENTO	TOTAL	C. Básico Bachilleratos	Comercial	Técnica Industrial	Técnica Profesional	Otras Modalidades
1 - Bella Vista .....	509	73	311	51	55	19 Agr.
2 - Berón de Astrada .....	55	55	-	-	-	-
3 - Capital .....	9.468	4.756	1.136	1.191	1.318	1.067 (x)
4 - Concepción .....	121	67	-	-	54	-
5 - Curuzú Cuatiá .....	738	350	280	53	55	-
6 - Empedrado .....	389	222	-	23	144	-
7 - Esquina .....	536	405	-	69	62	-
8 - General Alvear .....	308	-	308	-	-	-
9 - General Paz .....	336	130	43	19	144	-
10 - Goya .....	2.388	870	608	231	655	24 As.
11 - Itatí .....	117	117	-	-	-	-
12 - Ituzzaingó .....	150	51	99	-	-	-
13 - Lavalle .....	207	207	-	-	-	-
14 - Mburucuyá .....	118	-	118	-	-	-
15 - Mercedes .....	985	438	188	134	184	41 Agr.
16 - Monte Caseros .....	983	552	85	111	235	-
17 - Paso de los Libres .....	1.058	349	409	89	193	18 Agr.
18 - Saladas .....	661	253	-	-	408	-
19 - San Cosme .....	114	-	87	-	27	-
20 - San Luis del Palmar .....	346	100	73	64	109	-
21 - San Martín .....	226	159	67	-	-	-
22 - San Miguel .....	172	126	-	-	46	-
23 - San Roque .....	150	121	-	-	29	-
24 - Santo Tomé .....	738	418	166	71	83	-
25 - Sauce .....	133	-	133	-	-	-
TOTAL .....	21.006	9.819	4.111	2.106	3.801	1.169

(x) Artística 743 - Asistencial 55 - Especial 269.  
Agr. Agropecuaria.- As. Asistencial.-

II.4 - Profesores por departamento

DEPARTAMENTO	TOTAL	C. Básico Bachilleratos	Comercial	Técnica Industrial	Técnica Profesional	Otras Modalidades
1 - Bella Vista .....	113	16	52	18	13	14 Agr.
2 - Berón de Astrada .....	10	10	-	-	-	-
3 - Capital .....	1.079	502	121	242	130	84 (x)
4 - Concepción .....	22	19	-	-	3	-
5 - Curuzú Cuatiá .....	136	63	42	20	11	-
6 - Empedrado .....	39	29	-	2	8	-
7 - Esquina .....	83	55	-	13	15	-
8 - General Alvear .....	18	-	18	-	-	-
9 - General Paz .....	49	24	11	2	12	-
10 - Goya .....	287	149	70	22	38	8 As.
11 - Itatí .....	38	38	-	-	-	-
12 - Ituzzaingó .....	29	13	16	-	-	-
13 - Lavalle .....	24	24	-	-	-	-
14 - Mburucuyá .....	21	-	21	-	-	-
15 - Mercedes .....	155	82	25	18	15	15 Agr.
16 - Monte Caseros .....	149	71	31	27	20	-
17 - Paso de los Libres .....	159	51	57	15	24	12 Agr.
18 - Saladas .....	68	46	-	-	22	-
19 - San Cosme .....	20	-	16	-	4	-
20 - San Luis del Palmar .....	64	28	23	2	11	-
21 - San Martín .....	52	32	20	-	-	-
22 - San Miguel .....	26	16	-	-	10	-
23 - San Roque .....	31	28	-	-	3	-
24 - Santo Tomé .....	104	51	29	17	7	-
25 - Sauce .....	20	-	20	-	-	-
TOTAL .....	2.796	1.347	572	398	346	133

(x) Artística 49 - Asistencial 19 - Especial 16.  
As. Asistencial.- Agr. Agropecuaria.-



III - EDUCACION SUPERIOR

III.1 - Resumen por dependencia y tipo de establecimiento

ESTABLECIMIENTO	AÑO	ALUMNOS		PROFESORES	
		TOTAL	Varones	TOTAL	Varones
<u>EDUCACION SUPERIOR</u> .....		6.191	3.531	369	261
<u>UNIVERSITARIA</u> .....		5.270	3.416	239	219
<u>NACIONAL</u>					
MINISTERIO DE CULTURA Y EDUCACION					
Universidad Nacional del Nordeste					
Facultad de Agronomía y Veterinaria :.....	1970	1.844	1.648	60	57
Facultad de Cs.Exactas,Físicas y Naturales y Agrimensura....	1970	825	289	50	40
Facultad de Medicina .....		915	600	45	43
Escuela de Odontología .....		344	151	27	24
Facultad de Derecho y Cs.Sociales y Políticas .....		1.342	728	57	55
<u>EXTRA UNIVERSITARIA</u> .....		891	115	130	42
<u>NACIONAL</u>					
Administración Nacional de Educación Media y Superior					
Instituto Superior de Formación Docente - Esquina .....		32	1	5	1
Instituto Superior de Formación Docente - Goya .....		99	6	9	2
Instituto Superior de Formación Docente -Mercedes .....		123	11	3	-
Instituto Superior de Formación Docente - Paso de los Libres.		33	1	4	1
<u>PROVINCIAL</u>					
Dirección Provincial de Educación					
Instituto del Profesorado - Paso de los Libres .....	1970	61	18	12	5
Instituto Superior del Profesorado - Santo Tomé .....		128	35	17	6
Academia Prov.de Bellas Artes e Idiomas"J.Connte"-Corrientes.		14	3	4	2
Dirección Provincial de Salud Pública y Asistencia Social					
Escuela de Enfermería y Visitadores de Higiene Social -Goya..		22	2	8	5
<u>PRIVADA</u>					
Superintendencia Nacional de la Enseñanza Privada					
Instituto Incorporado "San José" - Corrientes .....		170	5	24	7
Instituto Incorporado "San José" - Corrientes .....		36	1	6	2
Instituto del Profesorado "José Manuel Estrada" - Goya .....		116	20	27	6
Instituto Superior del Profesorado - Monte Caseros .....		57	12	11	5

III.2- Establecimientos,alumnos matriculados y profesores por departamento

DEPARTAMENTO	UNIVERSITARIA			EXTRA UNIVERSITARIA		
	Estableci- mientos	Alumnos	Profesores	Estableci- mientos	Alumnos	Profesores
3 - Capital .....	5	5.270	239	3	220	34
7 - Esquina .....	-	-	-	1	32	5
10 - Goya .....	-	-	-	3	237	44
15 - Mercedes .....	-	-	-	1	123	3
16 - Monte Caseros .....	-	-	-	1	57	11
17 - Paso de los Libres .....	-	-	-	2	94	16
24 - Santo Tomé .....	-	-	-	1	128	17
TOTAL.....	5	5.270	239	11	891	130



IV - EDUCACION PARASISTEMATICA

IV.1- Resumen por dependencia y tipo de establecimiento

DEPENDENCIA	Establecimientos	ALUMNOS		PROFESORES	
		TOTAL	Varones	TOTAL	Varones
<b>EDUCACION PARASISTEMATICA</b> .....	49	4.278	1.233	149	26
<b>NACIONAL</b>					
Empresa Nacional de Telecomunicaciones					
Escuelas Técnicas .....	1	9	9	2	2
<b>PROVINCIAL</b>					
Consejo General de Educación					
Escuelas para Adultos (Cursos Prácticos).....	1	244	-	16	-
<b>PRIVADA</b>					
Establecimientos Autónomos					
Universidades Populares Argentinas .....	1	352	68	10	5
Suprintendencia Nacional de la Enseñanza Privada					
Academias Particulares (Ley N° 13.047-Art.2° Inc.C)					
Secundaria ..	22	2.233	731	51	12
Técnica .....	4	178	17	25	1
Artística ...	16	397	74	20	2
Varias (*) ..	3	795	298	20	3
Escuelas Idiomáticas Supervisadas .....					
Israelitas ..	1	70	36	5	-

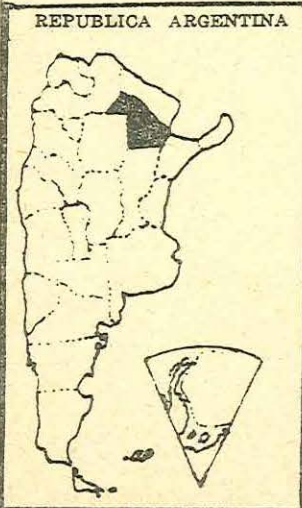
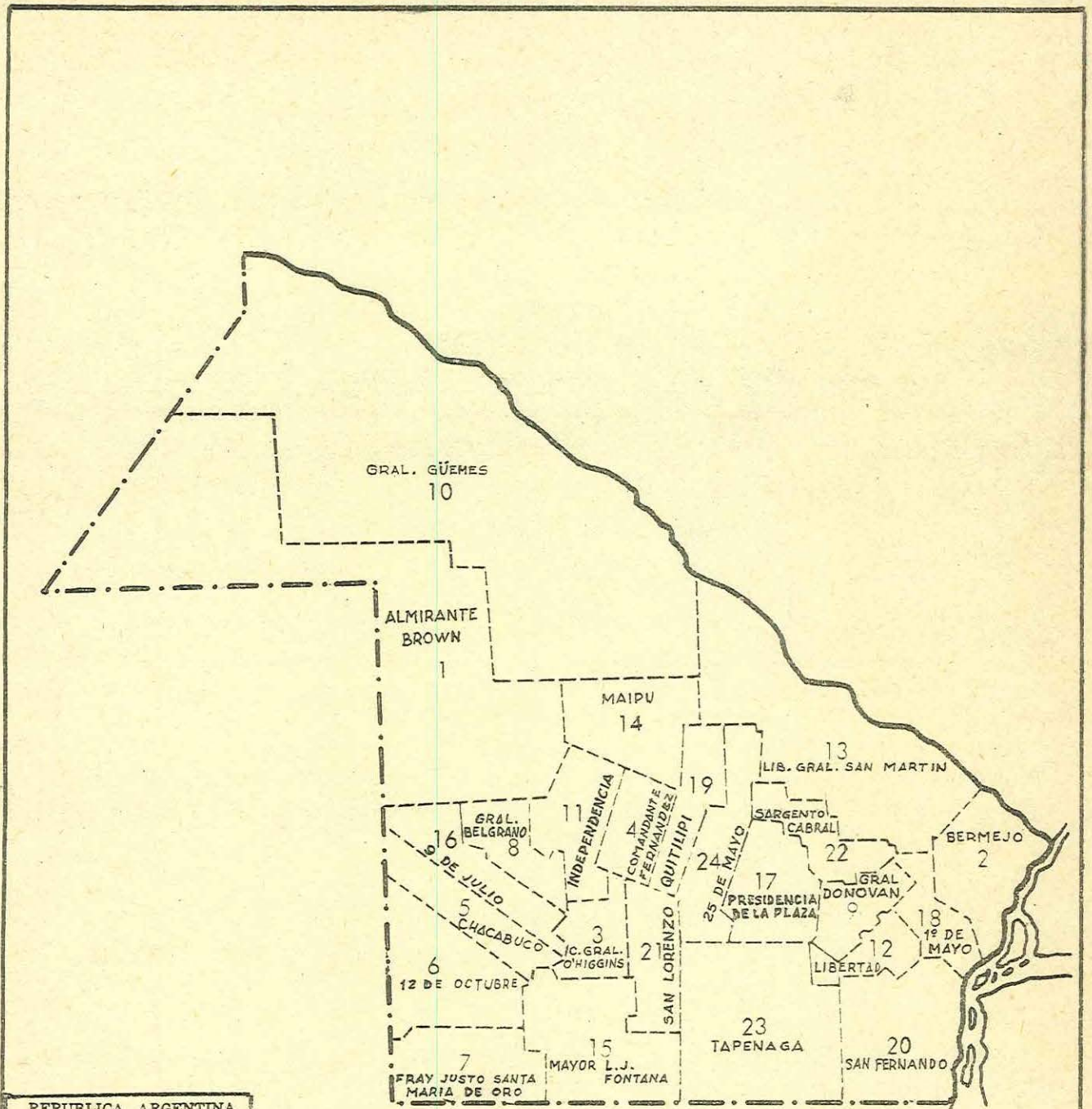
(\*) - Dictan 2 o mas de las Especialidades detalladas anteriormente

IV.2 - Establecimientos, alumnos matriculados y profesores por departamento

DEPARTAMENTO	Establecimientos	Alumnos	Profesores
1 - Bella Vista .....	2	61	2
3 - Capital .....	11	2.689	69
4 - Concepción .....	1	27	4
5 - Curuzú Cuatiá .....	5	230	7
6 - Empedrado .....	4	182	11
7 - Esquina .....	4	100	4
10 - Goya .....	7	210	7
13 - Lavalle .....	1	20	1
15 - Mercedes .....	5	275	11
16 - Monte Caseros .....	-	-	-
17 - Paso de los Libres .....	3	178	9
21 - San Martín .....	1	18	1
24 - Santo Tomé .....	3	229	21
25 - Sauce .....	2	59	2
<b>TOTAL .....</b>	<b>49</b>	<b>4.278</b>	<b>149</b>



# PROVINCIA del CHACO



SUPERFICIE: 99.633 Km<sup>2</sup>  
POBLACION : 566.613 Hab.



# CHACO

## I - EDUCACION PRE-PRIMARIA Y PRIMARIA

### I.1 - Resumen por dependencia y tipo de escuela

NIVEL	DEPENDENCIA	Escuelas	Secciones y Grados	ALUMNOS		DOCENTES	
				TOTAL	Varones	TOTAL	Varones
<u>EDUCACION PRE-PRIMARIA</u> .....		48	100	2.395	1.145	123	-
<b>NACIONAL</b>							
Administración Nacional de Educación Media y Superior							
Secciones Anexas a Escuelas Normales .....		1	2	56	33	2	-
Consejo Nacional de Educación							
Secciones Anexas a Escuelas Primarias .....		7	9	253	125	9	-
<b>PROVINCIAL</b>							
Consejo General de Educación							
Jardines de Infantes .....		11	27	656	324	43	-
Secciones Anexas a Escuelas Primarias .....		6	16	342	156	18	-
Secciones Anexas a Escuelas Normales .....		3	4	117	49	6	-
<b>PRIVADA</b>							
Superintendencia Nacional de la Enseñanza Privada							
Secciones Anexas a Escuelas Primarias .....		18	34	840	396	37	-
Consejo General de Educación							
Jardines de Infantes .....		1	4	97	43	4	-
Secciones Anexas a Escuelas Primarias .....		1	4	34	19	4	-
<b>TOTAL</b>							
<u>EDUCACION PRIMARIA</u> .....	Total ....	1.288	7.411	126.197	67.255	5.977	1.076
	Urbana ...	462	3.061	76.340	39.458	3.779	337
	Rural ....	826	4.350	49.857	27.797	2.198	739
<u>EDAD ESCOLAR</u> .....	Total ....	847	6.769	111.797	57.399	5.280	903
	Urbana ...	186	2.590	66.357	33.006	3.252	258
	Rural ....	661	4.179	45.440	24.393	2.028	645
<b>NACIONAL</b>							
Administración Nacional de Educación Media y Superior							
Departamentos de Aplicación .....	U	2	21	573	273	34	3
Consejo Nacional de Educación							
Escuelas Comunes .....	U	106	1.708	43.537	22.013	1.996	148
	R	420	2.748	31.556	16.860	1.432	404
Escuelas de Jornada Completa .....	U	2	19	590	322	41	15
<b>PROVINCIAL</b>							
Consejo General de Educación							
Escuelas Comunes .....	U	40	517	13.205	6.575	739	51
	R	241	1.431	13.884	7.533	596	241
Departamentos de Aplicación .....	U	7	51	1.022	493	73	9
Escuelas Diferenciales .....	U	3	-	40	19	8	-
<b>PRIVADA</b>							
Superintendencia Nacional de la Enseñanza Privada							
Escuelas Comunes Supervisadas .....	U	24	271	7.346	3.286	357	36
Consejo General de Educación							
Escuelas Comunes Supervisadas .....	U	2	3	44	25	4	-
<b>TOTAL</b>							
<u>EDAD POST-ESCOLAR</u> .....	Total ....	441	642	14.400	9.856	697	173
	Urbana ...	276	471	9.983	6.452	527	79
	Rural ....	165	171	4.417	3.404	170	94
<u>Escuelas para Adultos</u> .....	Total ....	41	213	3.788	2.529	286	53
	Urbana ...	40	229	3.744	2.489	283	52
	Rural ....	1	4	44	40	3	1
<b>NACIONAL</b>							
Dirección Nacional de Educación del Adulto							
Escuelas para Adultos .....	U	14	90	1.423	847	104	15
Escuelas Anexas a las FF.AA. ....	U	1	5	134	134	5	5
Dirección Nacional del Servicio Penitenciario Federal							
Escuelas Penitenciarias .....	U	2	11	206	206	11	11
<b>PROVINCIAL</b>							
Consejo General de Educación							
Escuelas para Adultos .....	U	23	123	1.981	1.302	163	21
	R	1	4	44	40	3	1
<b>TOTAL</b>							
Alfabetización de Adultos .....	Total ....	400	409	10.612	7.327	411	120
	Urbana ...	236	242	6.239	3.963	244	27
	Rural ....	164	167	4.373	3.364	167	93
<b>NACIONAL</b>							
Dirección Nacional de Educación del Adulto							



I.1 - Resumen por dependencia y tipo de escuela (Conclusión)

NIVEL	DEPENDENCIA	Escue las	Seccio nes y Grados	ALUMNOS		DOCENTES		
				TOTAL	Varones	TOTAL	Varones	
NACIONAL								
Dirección Nacional de Educación del Adulto								
Centros Educativos .....		U	225	225	5.713	3.620	225	24
		R	138	138	3.586	2.774	138	75
Centros Educativos Comunitarios .....		U	3	9	262	173	9	-
		U	8	8	264	170	10	3
Centros Educativos para Aborígenes .....		R	26	29	787	590	29	18

I.2 - Escuelas, alumnos matriculados y personal docente, por partido

DEPARTAMENTO	ESCUELAS					ALUMNOS MATRICULADOS					PERSONAL DOCENTE				
	PRE PRIMA RIA	PRIMARIA				PRE PRIMA RIA	PRIMARIA				PRE PRIMA RIA	PRIMARIA			
		TOTAL	EE.	EPE.			TOTAL	EE.	EPE.			TOTAL	EE.	EPE.	
				EA.	AA.				EA.	AA.				EA.	AA.
1 - A. Brown .....	-	50	29	-	21	-	2.976	2.442	-	534	-	111	90	-	21
2 - Bermejo .....	-	44	37	3	4	-	5.053	4.685	254	114	-	258	234	20	4
3 - C.G.O'Higgins .....	-	39	25	1	13	-	2.641	2.153	78	410	-	133	112	6	15
4 - C.Fernández ..	4	93	52	7	34	190	11.123	9.565	506	1.052	9	571	479	54	38
5 - Chacabuco ....	1	53	35	1	17	27	3.667	3.140	101	426	1	179	152	10	17
6 - 12 de Octubre	1	66	45	2	19	32	4.205	3.628	88	489	1	197	171	7	19
7 - F.J.S.M.de Oro	-	28	27	1	-	-	2.191	2.160	31	-	-	102	99	3	-
8 - Gral.Belgrano.	-	17	13	-	4	-	1.369	1.267	-	102	-	57	53	-	4
9 - Gral.Dónovan..	-	25	21	-	4	-	2.683	2.593	-	90	-	132	128	-	4
10 - Gral.Güemes ..	1	98	74	1	23	25	5.513	4.841	78	594	1	226	197	6	23
11 - Independencia.	1	36	27	-	9	28	2.593	2.358	-	235	1	124	115	-	9
12 - Libertad .....	1	19	16	1	2	24	1.591	1.475	60	56	1	84	77	5	2
13 - L.G.S.Martín..	3	122	75	1	46	122	10.175	8.894	94	1.187	5	456	404	6	46
14 - Maipú .....	2	64	42	1	21	41	4.101	3.544	28	529	2	180	156	3	21
15 - M.L.J.Fontana.	3	60	37	2	21	121	6.496	5.761	169	566	7	316	282	13	21
16 - 9 de Julio ...	1	51	39	-	12	25	3.792	3.526	-	266	3	184	172	-	12
17 - P. de La Plaza	2	28	19	1	8	80	2.713	2.406	73	234	7	133	119	6	8
18 - 1º de Mayo ....	-	13	11	-	2	-	1.399	1.348	-	51	-	64	62	-	2
19 - Quitilipi ....	3	61	42	1	18	149	5.288	4.685	112	491	9	261	230	13	18
20 - San Fernando .	24	194	93	14	87	1485	34.510	30.472	1.805	2.233	75	1.654	1.455	108	91
21 - San Lorenzo ..	-	30	20	2	8	-	2.852	2.464	180	208	-	138	114	16	8
22 - Sto.Cabral ...	-	30	21	1	8	-	2.878	2.595	67	216	-	125	113	4	8
23 - Tapenaga .....	-	13	10	-	3	-	1.117	1.037	-	80	-	50	47	-	3
24 - 25 de Mayo ...	1	54	37	1	16	46	5.271	4.758	64	449	1	242	219	6	17
TOTAL .....	48	1.288	847	41	400	2.395	126.197	111.797	3.788	10.612	123	5.977	5.280	286	411

EE.: Edad Escolar - EPE.: Edad Post-Escolar - EA.: Escuelas para Adultos - AA.:Alfabetización de Adultos

II - EDUCACION MEDIA

II.1 - Resumen por dependencia y modalidad

MODALIDAD	DEPENDENCIA	Entable cimien tos	Divi siones	ALUMNOS		PROFESORES	
				TOTAL	Varones	TOTAL	Varones
EDUCACION MEDIA .....		76	503	15.600	7.210	2.068	717
CICLO BASICO - BACHILLERATOS .....		26	232	7.811	3.082	912	239
NACIONAL							
Administración Nacional de Educación Media y Superior .		6	85	3.135	1.221	350	85
Ciclo Básico .....				2.135	864		
Bachillerato .....				806	316		
Bachillerato en Ciencias Biológicas .....				68	14		
Bachillerato en Físico Matemática .....				72	25		
Bachillerato en Letras .....				54	2		



II.1 - Resumen por dependencia y modalidad (conclusión)

MODALIDAD	DEPENDENCIA	Establecimientos	Divisiones	ALUMNOS		PROFESORES	
				TOTAL	Varones	TOTAL	Varones
<b>PROVINCIAL</b>							
Consejo Provincial de Educación .....		12	90	2.844	1.268	354	104
Ciclo Básico .....				1.863	875		
Bachillerato .....				801	303		
Bachillerato Agrotécnico .....				180	90		
<b>PRIVADA</b>							
Superintendencia Nacional de la Enseñanza Privada .....		8	57	1.832	593	208	50
Ciclo Básico .....				1.010	179		
Bachillerato .....				449	41		
Bachillerato Comercial .....				373	373		
<b>COMERCIAL</b> .....		21	134	4.123	2.026	630	231
<b>NACIONAL</b>							
Administración Nacional de Educación Media y Superior							
Escuelas Nacionales de Comercio .....		2	28	1.097	454	205	54
<b>PROVINCIAL</b>							
Consejo Provincial de Educación							
Escuelas de Comercio .....		15	91	2.733	1.425	355	148
<b>PRIVADA</b>							
Superintendencia Nacional de la Enseñanza Privada							
Institutos Incorporados .....		2	11	240	119	45	16
Consejo Provincial de Educación							
Institutos Incorporados .....		2	4	53	28	25	13
<b>TECNICA INDUSTRIAL</b> .....		17	67	1.747	1.718	247	175
<b>NACIONAL</b>							
Consejo Nacional de Educación Técnica							
Escuelas Nacionales de Educación Técnica .....		4	39	1.047	1.016	168	120
Misiones Monotécnicas y de Extensión Cultural .....		11	12	234	234	21	14
<b>PROVINCIAL</b>							
Consejo Provincial de Educación							
Escuelas Industriales .....		1	7	269	269	34	21
<b>PRIVADA</b>							
Superintendencia Nacional de la Enseñanza Privada							
Institutos Incorporados .....		1	9	197	197	24	20
<b>TECNICA PROFESIONAL</b> .....		9	58	1.364	145	163	21
<b>NACIONAL</b>							
Consejo Nacional de Educación Técnica							
Escuelas Nacionales de Educación Técnica .....		2	38	911	25	99	3
<b>PROVINCIAL</b>							
Consejo Provincial de Educación							
Escuelas Profesionales .....		2	18	426	120	61	18
<b>PRIVADA</b>							
Superintendencia Nacional de la Enseñanza Privada							
Institutos Incorporados .....		1	2	27	-	3	-
<b>ARTISTICA</b> .....		3	-	290	121	50	20
<b>NACIONAL</b>							
Universidad Nacional del Nordeste							
Taller de Arte Regional .....		1	-	32	8	3	2
<b>PROVINCIAL</b>							
Consejo Provincial de Educación							
Escuelas de Artes .....		2	-	258	113	47	18
<b>AGROPECUARIA</b> .....		3	9	206	111	46	23
<b>NACIONAL</b>							
Administración de Educación Agrícola							
Escuelas de Agricultura, Ganadería e Ind. Afines .....		1	1	19	7	8	3
<b>PROVINCIAL</b>							
Consejo Provincial de Educación							
Escuelas de Agricultura, Ganadería e Ind. Afines .....		2	8	187	104	38	20
<b>ASISTENCIAL</b> .....		1	3	59	7	20	8
<b>PRIVADA</b>							
Establecimientos Autónomos							
Escuelas de Enfermería .....		1	3	59	7	20	8



II.2 - Establecimientos por partido

PARTIDO	TOTAL	C. Básico Bachille- ratos	Comercial	Técnica Indus- trial	Técnica Profe- sional	Otras Moda- lidades
2 - Bermejo .....	4	-	2	2	-	-
3 - Capitán General O'Higgins .....	1	-	-	-	-	1 Agr.
4 - Comandante Fernández .....	13	4	4	2	1	2 x
5 - Chacabuco .....	3	1	-	1	-	1 Agr.
6 - 12 de Octubre .....	1	1	-	-	-	-
7 - Fray Justo Santa María de Oro .....	1	1	-	-	-	-
8 - General Belgrano .....	1	-	1	-	-	-
9 - General Dónovan .....	2	1	-	1	-	-
10 - General Güemes .....	1	1	-	-	-	-
11 - Independencia .....	2	-	2	-	-	-
12 - Libertad .....	1	-	1	-	-	-
13 - Libertador Gral. San Martín .....	5	1	1	3	-	-
14 - Maipú .....	2	-	1	1	-	-
15 - Mayor Luis J. Fontana .....	5	2	1	1	1	-
16 - 9 de Julio .....	2	1	1	-	-	-
17 - Presidencia de la Plaza .....	2	-	1	1	-	-
18 - Primero de Mayo .....	2	1	-	1	-	-
19 - Quitilipi .....	4	2	1	1	-	-
20 - San Fernando .....	19	8	3	2	3	3 Art.
21 - San Lorenzo .....	1	1	-	-	-	-
22 - Sargento Cabral .....	3	-	2	1	-	-
24 - 25 de Mayo .....	1	1	-	-	-	-
<b>TOTAL .....</b>	<b>76</b>	<b>26</b>	<b>21</b>	<b>17</b>	<b>5</b>	<b>7</b>

Agr. Agropecuaria - Art. Artística  
(x)-Agropecuaria 1 - Asistencial 1

II.3 - Alumnos matriculados por partido

PARTIDO	TOTAL	C. Básico Bachille- ratos	Comercial	Técnica Indus- trial	Técnica Profe- sional	Otras Moda- lidades
2 - Bermejo .....	492	-	449	43	-	-
3 - Capitán General O'Higgins .....	39	-	-	-	-	39 Agr.
4 - Comandante Fernández .....	2.467	824	745	447	373	78 x
5 - Chacabuco .....	390	219	-	23	-	148 Agr.
6 - 12 de Octubre .....	180	180	-	-	-	-
7 - Fray Justo Santa María de Oro .....	97	97	-	-	-	-
8 - General Belgrano .....	60	-	60	-	-	-
9 - General Dónovan .....	259	247	-	12	-	-
10 - General Güemes .....	151	151	-	-	-	-
11 - Independencia .....	52	-	52	-	-	-
12 - Libertad .....	147	-	147	-	-	-
13 - Libertador General San Martín .....	611	333	181	97	-	-
14 - Maipú .....	174	-	158	16	-	-
15 - Mayor Luis J. Fontana .....	1.009	506	182	96	225	-
16 - 9 de Julio .....	456	217	239	-	-	-
17 - Presidencia de la Plaza .....	219	-	187	32	-	-
18 - Primero de Mayo .....	66	46	-	20	-	-
19 - Quitilipi .....	592	395	167	30	-	-
20 - San Fernando .....	7.711	4.298	1.446	911	766	290 Art.
21 - San Lorenzo .....	76	76	-	-	-	-
22 - Sargento Cabral .....	130	-	110	20	-	-
24 - 25 de Mayo .....	222	222	-	-	-	-
<b>TOTAL .....</b>	<b>15.600</b>	<b>7.811</b>	<b>4.123</b>	<b>1.747</b>	<b>1.364</b>	<b>555</b>

Agr. Agropecuaria - Art. Artística  
(x)-Agropecuaria 19 - Asistencial 59



II.4 - Profesores por partido

PARTIDO	TOTAL	Ciclo Básico Bachilleratos	Comercial	Técnica Industrial	Técnicas Profesional	Otras Modalidades
2 - Bermejo .....	48	-	44	4	-	-
3 - Capitan General O'Riggins .	11	-	-	-	-	-
4 - Comandante Fernández .....	375	144	102	59	42	11 Agr. 28 x
5 - Chacabuco.....	56	27	-	2	-	27 Agr.
6 - Doce de Octubre .....	25	25	-	-	-	-
7 - Fray J. Sta. María de Oro..	17	17	-	-	-	-
8 - General Belgrano .....	15	-	15	-	-	-
9 - General Dómovan .....	21	19	-	2	-	-
10 - General Güemes .....	18	18	-	-	-	-
11 - Independencia .....	21	-	21	-	-	-
12 - Libertad .....	25	-	25	-	-	-
13 - Lib. Gral. San Martín .....	90	35	28	27	-	-
14 - Maipú .....	21	-	19	2	-	-
15 - Mayor Luis J. Fontana .....	129	62	30	17	20	-
16 - Nueve de Julio.....	58	33	29	-	-	-
17 - Presidencia de la Plaza ...	29	-	27	2	-	-
18 - Primero de Mayo.....	13	11	-	2	-	-
19 - Quitilipi .....	73	50	22	1	-	-
20 - San Fernando .....	952	426	248	127	101	50 Art.
21 - San Lorenzo .....	15	15	-	-	-	-
22 - Sargento Cabral .....	26	-	24	2	-	-
24 - Veinticinco de Mayo .....	30	30	-	-	-	-
<b>TOTAL.....</b>	<b>2.068</b>	<b>912</b>	<b>630</b>	<b>247</b>	<b>163</b>	<b>116</b>

Agr. Agropecuaria - Art. Artística  
(x)-Agropecuaria 8 - Asistencial 20

III - EDUCACION SUPERIOR

III.1 - Resumen por dependencia y tipo de establecimiento

ESTABLECIMIENTO	AÑO	ALUMNOS		PROFESORES	
		TOTAL	Varones	TOTAL	Varones
<b>EDUCACION SUPERIOR</b> .....		4.279	2.381	357	232
<b>UNIVERSITARIA</b> .....		3.808	2.338	280	216
<b>NACIONAL</b>					
<b>MINISTERIO DE CULTURA Y EDUCACION</b>					
<u>Universidad Nacional del Nordeste</u>					
Facultad de Ingeniería, Vivienda y Planeamiento .....		1.159	859	108	103
Facultad de Ciencias Económicas .....		1.668	1.120	53	48
Facultad de Humanidades .....		716	125	86	36
Taller de Artes Visuales .....		29	8	4	3
<u>Universidad Tecnológica Nacional</u>					
Facultad Regional Resistencia .....		236	226	29	26
<b>EXTRAUNIVERSITARIA</b> .....		471	43	77	16
<b>NACIONAL</b>					
Administración Nacional de Educación Media y Superior					
Instituto Superior de Formación Docente - Quitilipi .....		91	10	6	-
Instituto Superior de Formación Docente - Resistencia .....		153	5	17	1
<b>PROVINCIAL</b>					
Dirección Provincial de Educación					
Academia de Bellas Artes - Resistencia .....		9	3	3	1
<b>PRIVADA</b>					
Superintendencia Nacional de la Enseñanza Privada					
Instituto Incorporado					
"Don Orione" - Pcia. Roque Sáenz Peña .....	1970	62	10	30	8
"Nuestra Sra. de la Misericordia" - Pcia. Roque Sáenz Peña ..		80	2	10	4
"La Escondida" - "La Escondida" .....		42	10	5	1
"Nuestra Sra. de Luján" - Resistencia .....		34	3	6	1



III.2 - Establecimientos, alumnos matriculados y profesores por partido

PARTIDO	UNIVERSITARIA			EXTRAUNIVERSITARIA		
	Estableci mientos	Alumnos	Profesores	Estableci mientos	Alumnos	Profesores
4 - Comandante Fernández .....	-	-	-	2	142	40
9 - General Dónovan .....	-	-	-	1	42	5
19 - Quitilipi .....	-	-	-	1	91	6
20 - San Fernando .....	5	3.808	280	3	196	26
TOTAL .....	5	3.808	280	7	471	77

IV - EDUCACION PARASISTEMATICA

IV.1 - Resumen por dependencia y tipo de establecimiento

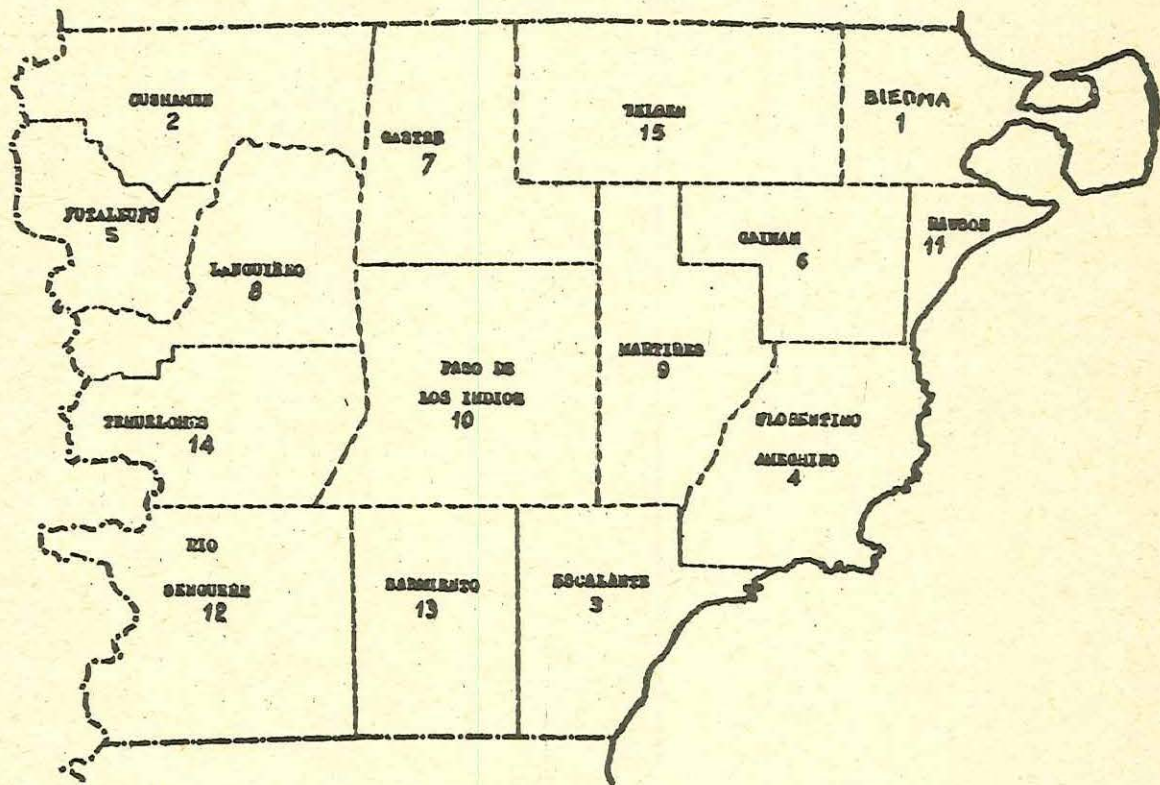
DEPENDENCIA	Estable cimien tos	ALUMNOS		PROFESORES	
		TOTAL	Varones	TOTAL	Varones
<u>EDUCACION PARASISTEMATICA</u> .....	104	7.584	2.347	250	60
<b>N A C I O N A L</b>					
Dirección Nacional de Educación del Adulto					
Escuelas para Adultos (Cursos Prácticos) .....	14	1.166	313	48	18
<b>P R O V I N C I A L</b>					
Consejo General de Educación					
Escuelas para Adultos (Cursos Prácticos) .....	23	1.374	454	69	18
<b>P R I V A D A</b>					
Establecimientos Autónomos					
Universidades Populares Argentinas .....	2	1.493	713	30	11
Superintendencia Nacional de la Enseñanza Privada					
Academias Particulares (Ley N° 13.047-Art.2°Inc.C)					
Secundaria ..	33	1.707	533	48	6
Técnica ....	3	51	24	4	2
Artística ..	26	749	124	27	3
Francesa ...	1	245	55	6	2
Inglésa ....	1	608	131	11	-
Escuelas Idiomáticas Supervisadas .....	1	190	-	7	-
Escuelas para Adultos Supervisadas (Cursos Prácticos) .....	1	190	-	7	-

IV.2 - Establecimientos, alumnos matriculados y profesores por partido

PARTIDO	Estableci mientos	Alumnos	Profesores
2 - Bermejo .....	4	212	9
3 - Capitán General O'Higgins .....	2	45	2
4 - Comandante Fernández .....	14	1.223	48
5 - Chacabuco .....	5	244	9
6 - 12 de Octubre .....	5	116	9
7 - Fray Justo Santa María de Oro .....	1	8	1
9 - General Dónovan .....	1	4	1
10 - General Güemes .....	1	41	2
11 - Independencia .....	1	20	2
12 - Libertad .....	3	109	6
13 - Libertador General San Martín .....	7	305	10
14 - Maipú .....	1	24	1
15 - Mayor Luis J. Fontana .....	11	404	15
16 - 9 de Julio .....	7	96	7
17 - Presidencia de la Plaza .....	4	81	5
18 - 1° de Mayo .....	1	12	1
19 - Quitilipi .....	4	156	7
20 - San Fernando .....	29	4.326	87
21 - San Lorenzo .....	1	19	1
22 - Sargento Cabral .....	1	47	3
24 - 25 de Mayo .....	1	92	4
TOTAL .....	104	7.584	250

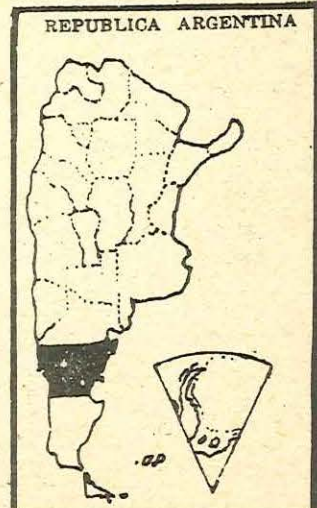


# PROVINCIA de CHUBUT



SUPERFICIE: 224.686 Km<sup>2</sup>

POBLACION : 189.920 Hab.





CHUBUT

I - EDUCACION PRE-PRIMARIA Y PRIMARIA

I. 1 - Resumen por dependencia y tipo de escuela

NIVEL	DEPENDENCIA	Escuelas	Secciones y Grados	ALUMNOS		DOCENTES	
				TOTAL	Varones	TOTAL	Varones
<u>EDUCACION PRE-PRIMARIA</u> .....		16	32	671	452	36	-
<b>NACIONAL</b>							
Administración Nacional de Educación Media y Superior							
Secciones Anexas a Escuelas Normales.....		1	2	60	32	4	-
Consejo Nacional de Educación							
Jardines de Infantes .....		2	12	324	163	14	-
Secciones Anexas a Escuelas Primarias .....		10	13	378	207	13	-
<b>PROVINCIAL</b>							
Consejo Provincial de Educación							
Secciones Anexas a Escuelas Primarias .....		3	5	109	50	5	-
	Total...	269	1.803	35.429	18.309	1.852	216
<u>EDUCACION PRIMARIA</u> .....	Urbana...	152	1.105	28.816	14.748	1.484	117
	Rural...	117	698	6.613	3.561	368	99
	Total...	185	1.648	32.235	16.213	1.690	174
<u>EDAD ESCOLAR</u> .....	Urbana...	71	962	25.826	12.843	1.335	85
	Rural...	114	686	6.409	3.370	355	89
<b>NACIONAL</b>							
Administración Nacional de Educación Media y Superior							
Departamentos de Aplicación.....U		3	21	706	118	43	2
Consejo Nacional de Educación							
Escuelas Comunes.....U		29	418	11.081	5.489	543	27
	R	91	538	4.599	2.435	238	53
Escuelas de Jornada Completa .....	U	1	8	117	62	9	1
	R	3	23	471	245	33	8
Escuelas de Jornada Completa de Frontera.....	U	1	21	609	283	27	-
	R	1	7	118	60	5	-
Escuelas Hogares.....	R	1	6	91	45	11	6
Escuelas Domiciliarias.....	U	2	-	103	53	14	-
<b>PROVINCIAL</b>							
Consejo Provincial de Educación							
Escuelas Comunes.....U		16	306	8.048	4.018	423	21
	R	15	87	734	383	43	16
Escuelas Hogares.....	U	5	48	1.013	527	59	9
	R	2	18	384	196	24	6
Escuelas Diferenciales.....	U	1	-	131	78	17	-
<b>PRIVADA</b>							
Superintendencia Nacional de la Enseñanza Privada							
Escuelas Comunes Supervisadas.....U		9	104	3.264	1.646	151	22
Consejo Provincial de Educación							
Escuelas Comunes Supervisadas.....U		4	36	754	369	49	3
	R	1	5	12	6	1	-
	Total...	84	155	3.194	2.096	162	42
<u>EDAD POST-ESCOLAR</u> .....	Urbana...	81	143	2.990	1.905	149	32
	Rural...	3	12	204	191	13	10
	Total...	24	95	1.519	1.129	102	34
<u>Escuelas para Adultos</u> .....	Urbana...	21	83	1.315	938	89	24
	Rural...	3	12	204	191	13	10
<b>NACIONAL</b>							
Dirección Nacional de Educación del Adulto							
Escuelas para Adultos.....U		15	64	959	582	72	7
	R	1	4	26	13	5	2
Escuelas Anexas a las FF.AA.....	U	4	12	261	261	13	13
	R	2	8	178	178	8	8
Dirección Nacional del Servicio Penitenciario Federal							
Escuelas Penitenciarias.....	U	2	7	95	95	4	4
	Total...	60	60	1.675	967	60	8
<u>Alfabetización de Adultos</u> .....Urbana..		60	60	1.675	967	60	8
	Rural...	-	-	-	-	-	-
<b>NACIONAL</b>							
Dirección Nacional de Educación del Adulto							
Centros Educativos.....U		60	60	1.675	967	60	8



I.2 - Escuelas, alumnos matriculados y personal docente, por departamento

DEPARTAMENTO	ESCUELAS					ALUMNOS MATRICULADOS					PERSONAL DOCENTE				
	PRE PRIMA RIA	PRIMARIA				PRE PRIMA RIA	PRIMARIA				PRE PRIMA RIA	PRIMARIA			
		TOTAL	EE.	EPE.			TOTAL	EE.	EPE.			TOTAL	EE.	EPE.	
				EA.	AA.				EA.	AA.				EA.	AA.
1 - Biedma .....	1	9	4	1	4	57	1.374	1.148	98	128	2	63	54	5	4
2 - Cushman .....	-	32	28	1	3	-	2.634	2.488	80	66	-	150	142	5	3
3 - Escalante ..	6	73	36	9	28	452	14.286	12.928	602	756	21	755	681	46	28
4 - F. Ameghino ..	-	1	1	-	-	-	231	231	-	-	-	14	14	-	-
5 - Futaleufú ..	2	35	23	3	9	69	4.143	3.765	125	253	3	235	215	11	9
6 - Galman .....	2	15	13	2	-	48	1.073	984	89	-	2	65	57	8	-
7 - Gastre .....	-	6	6	-	-	-	280	280	-	-	-	13	13	-	-
8 - Languiñeo ..	-	10	10	-	-	-	527	527	-	-	-	26	26	-	-
9 - Mártires ...	-	2	2	-	-	-	124	124	-	-	-	7	7	-	-
10 - P. de Indios ..	-	6	6	-	-	-	360	360	-	-	-	22	22	-	-
11 - Rawson .....	4	36	18	4	14	210	6.320	5.543	354	423	7	292	260	18	14
12 - R. Senguerr ..	-	14	13	-	1	-	1.090	1.065	-	25	-	58	57	-	1
13 - Sarriente ..	1	9	6	2	1	35	1.226	1.084	118	24	1	61	55	5	1
14 - Tehuelches ..	-	13	11	2	-	-	1.384	1.331	53	-	-	72	68	4	-
15 - Telsen .....	-	8	8	-	-	-	377	377	-	-	-	19	19	-	-
<b>TOTAL ..</b>	<b>16</b>	<b>269</b>	<b>185</b>	<b>24</b>	<b>60</b>	<b>871</b>	<b>35.429</b>	<b>32.235</b>	<b>1.519</b>	<b>1.675</b>	<b>36</b>	<b>1.852</b>	<b>1.690</b>	<b>102</b>	<b>60</b>

EE.: Edad Escolar - EPE.: Edad Post-Escolar - EA.: Escuelas para Adultos - AA.: Alfabetización de Adultos

II - EDUCACION MEDIA

II.1 - Resumen por dependencia y modalidad

MODALIDAD	DEPENDENCIA	Estable- cimien- tos	Divi- siones	ALUMNOS		DOCENTES	
				TOTAL	Varones	TOTAL	Varones
<u>EDUCACION MEDIA</u> .....		34	246	6.757	3.429	933	419
<u>CICLO BASICO - BACHILLERATOS</u> .....		15	102	2.965	1.289	365	126
<u>NACIONAL</u>							
Administración Nacional de Educación Media y Superior		5	42	1.375	410	163	37
Ciclo Básico .....				955	291		
Bachillerato .....				394	117		
Bachillerato en Letras .....				26	2		
Institutos Militares .....		1	16	427	427	41	27
Ciclo Básico .....				316	316		
Bachillerato .....				111	111		
<u>PRIVADA</u>							
Superintendencia Nacional de la Enseñanza Privada .....		9	44	1.163	452	161	62
Ciclo Básico .....				798	300		
Bachillerato .....				306	93		
Bachillerato Agrotécnico .....				59	59		
<u>COMERCIAL</u> .....		7	67	1.914	719	239	74
<u>NACIONAL</u>							
Administración Nacional de Educación Media y Superior							
Escuelas Nacionales de Comercio .....		4	49	1.486	553	172	48
<u>PRIVADA</u>							
Superintendencia Nacional de la Enseñanza Privada							
Institutos Incorporados .....		3	18	428	166	67	26
<u>TECNICA INDUSTRIAL</u> .....		8	55	1.386	1.168	234	174
<u>NACIONAL</u>							
Consejo Nacional de Educación Técnica							
Escuelas Nacionales de Educación Técnica .....		2	20	568	461	76	52
Misiones Monotécnicas y de Extensión Cultural .....		1	1	16	16	2	2
<u>PROVINCIAL</u>							
Dirección Provincial de Educación							
Escuelas de Enseñanza Técnica .....		2	8	173	141	47	39



II.1 - Resumen por dependencia y modalidad (Conclusión)

MODALIDAD	DEPENDENCIA	Establecimientos	Divisiones	ALUMNOS		DOCENTES	
				TOTAL	Varones	TOTAL	Varones
<b>MUNICIPAL</b>							
Dirección Municipal de Cultura							
	Escuelas de Enseñanza Técnica .....	1	7	133	115	19	13
<b>PRIVADA</b>							
Superintendencia Nacional de la Enseñanza Privada							
	Institutos Incorporados .....	2	19	496	435	90	68
<b>TECNICA PROFESIONAL</b> .....							
		2	19	427	239	73	33
<b>NACIONAL</b>							
Consejo Nacional de Educación Técnica							
	Escuelas Nacionales de Educación Técnica .....	-(1)	6	112	16	15	2
<b>PRIVADA</b>							
Superintendencia Nacional de la Enseñanza Privada							
	Institutos Incorporados .....	2	13	315	223	58	31
<b>AGROPECUARIA</b> .....							
		1	1	30	12	10	3
<b>NACIONAL</b>							
Administración de Educación Agrícola .....							
		1	1	30	12	10	3
<b>ASISTENCIAL</b> .....							
		1	2	35	2	12	9
<b>PRIVADA</b>							
Establecimientos Autónomos							
	Escuelas de Enfermería .....	1	2	35	2	12	9

(1) Fusiónada con Técnica Industrial

II.2 - Establecimientos por departamento

DEPARTAMENTO	TOTAL	Ciclo Básico Bachilleratos	Comercial	Técnica Industrial	Técnica Profesional	Otras Modalidades
1 - Biedma .....	1	-	1	-	-	-
2 - Cushman .....	2	1	-	1	-	-
3 - Escalante .....	13	4	2	4	2	1 As.
5 - Futaleufú .....	5	2	2	1	-	-
6 - Gaimán .....	2	1	1	-	-	-
11 - Rawson .....	9	5	1	2	-	1 Agr.
12 - Rio Senguerr .....	1	1	-	-	-	-
13 - Sarmiento .....	1	1	-	-	-	-
<b>TOTAL .....</b>	<b>34</b>	<b>15</b>	<b>7</b>	<b>8</b>	<b>2</b>	<b>2</b>

As. Asistencial  
Agr. Agropecuaria

II.3 - Alumnos matriculados por departamento

DEPARTAMENTO	TOTAL	Ciclo Básico Bachilleratos	Comercial	Técnica Industrial	Técnica Profesional	Otras Modalidades
1 - Biedma .....	213	-	213	-	-	-
2 - Cushman .....	81	65	-	16	-	-
3 - Escalante .....	3.776	1.589	871	966	315	35 As.
5 - Futaleufú .....	680	203	319	158	-	-
6 - Gaimán .....	159	77	82	-	-	-
11 - Rawson .....	1.664	847	429	246	112	30 Agr.
12 - Rio Senguerr .....	59	59	-	-	-	-
13 - Sarmiento .....	125	125	-	-	-	-
<b>TOTAL .....</b>	<b>6.757</b>	<b>2.965</b>	<b>1.914</b>	<b>1.386</b>	<b>427</b>	<b>65</b>

As. Asistencial  
Agr. Agropecuaria



II.4 - Profesores por departamento

DEPARTAMENTO	TOTAL	Ciclo Básico Bachilleratos	Comercial	Técnica Industrial	Técnica Profesional	Otras Modalidades
1 - Biedma .....	19	-	19	-	-	-
2 - Cushamen .....	13	11	-	2	-	-
3 - Escalante .....	437	133	81	153	58	12 As.
5 - Futaleufú .....	163	50	70	43	-	-
6 - Gaimán .....	37	21	16	-	-	-
11 - Rawson .....	234	120	53	36	15	10 Agr.
12 - Río Sengerr .....	9	9	-	-	-	-
13 - Sarmiento .....	21	21	-	-	-	-
TOTAL .....	933	365	239	234	73	22

As. Asistencial  
Agr. Agropecuaria

III - EDUCACION SUPERIOR

III.1 - Resumen por dependencia y tipo de establecimiento

ESTABLECIMIENTO	AÑO	ALUMNOS		PROFESORES	
		TOTAL	Varones	TOTAL	Varones
<u>EDUCACION SUPERIOR</u> .....		918	405	231	144
<u>UNIVERSITARIA</u> .....		747	399	210	140
N A C I O N A L					
MINISTERIO DE CULTURA Y EDUCACION					
<u>Universidad Nacional del Sur</u>					
<u>Incorporados</u>					
Instituto de Estudios Superiores .....		251	109	124	71
P R I V A D A					
Dirección Nacional de Altos Estudios					
<u>Universidades Privadas Registradas</u>					
<u>Universidad de la Patagonia</u>					
Escuela de Ciencias .....	1970	389	285	75	65
Escuela de Humanidades .....	1970	107	5	11	4
<u>EXTRA UNIVERSITARIA</u> .....		171	6	21	4
N A C I O N A L					
Administración Nacional de Educación Media y Superior					
Instituto Superior de Formación Docente - Comodoro Rivadavia		29	-	6	2
Instituto Superior de Formación Docente - Esquel .....		76	2	3	-
Instituto Superior de Formación Docente - Rawson .....		27	4	5	1
P R I V A D A					
Superintendencia Nacional de la Enseñanza Privada					
Instituto Incorporado					
"Deán Funes" - Comodoro Rivadavia .....		...	...	...	...
"María Auxiliadora" - Comodoro Rivadavia .....		39	-	7	1

III.2 - Establecimientos, alumnos matriculados y profesores por departamento

DEPARTAMENTO	UNIVERSITARIA			EXTRA UNIVERSITARIA		
	Estableci- mientos	Alumnos	Profesores	Estableci- mientos	Alumnos	Profesores
3 - Escalante .....	2	498	88	3	68	13
5 - Futaleufú .....				1	76	3
11 - Rawson .....	1	251	124	1	27	5
TOTAL .....	3	747	210	5	171	21



IV - EDUCACION PARASISTEMATICA

IV.1 - Resumen por dependencia y tipo de establecimiento

DEPENDENCIA	Estable- cimien- tos	ALUMNOS		PROFESORES	
		TOTAL	Varones	TOTAL	Varones
EDUCACION PARASISTEMATICA .....	36	2.688	859	96	23
NACIONAL					
Dirección Nacional de Educación del Adulto					
Escuela para Adultos (Cursos Prácticos) .....	16	1.193	402	54	18
PRIVADA					
Superintendencia Nacional de la Enseñanza Privada					
Academias Particulares (Ley N° 13.047-Art.2° Inc.C)					
Secundaria	10	1.032	388	26	2
Técnica ..	3	30	-	3	1
Artística.	6	219	33	6	-
Varias (1)	1	214	36	7	2

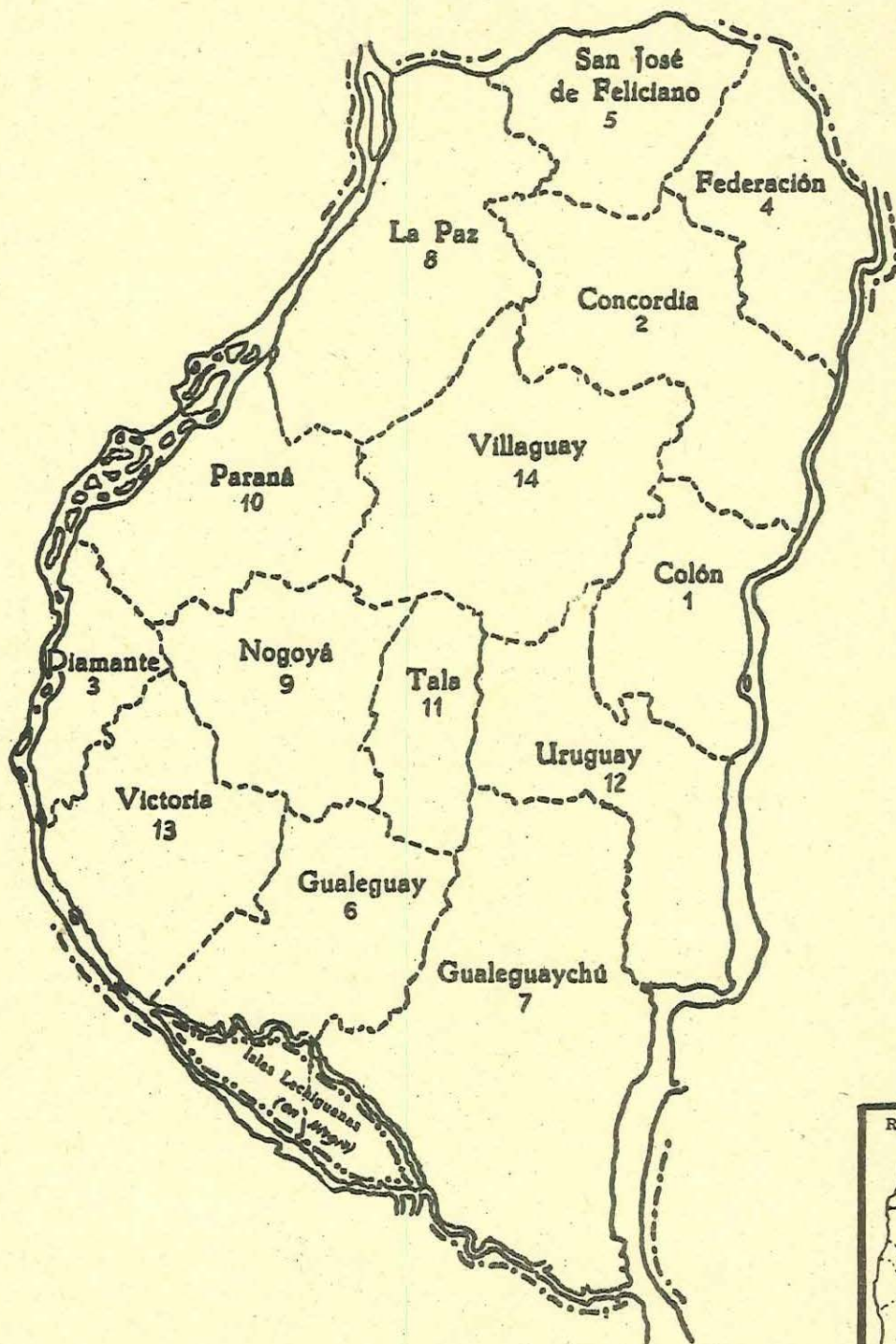
(1) Dictan 2 o más de las especialidades detalladas anteriormente

IV.2 - Establecimientos, alumnos matriculados y profesores por departamento

DEPARTAMENTO	Estableci- mientos	Alumnos	Profesores
1 - Biedma .....	6	214	9
2 - Cushamen .....	1	78	4
3 - Escalante .....	11	1.108	48
5 - Fataleufú .....	3	115	7
6 - Gaimán .....	2	119	6
11 - Rawson .....	10	983	18
13 - Sarmiento .....	1	41	2
14 - Tehuelches .....	2	30	2
TOTAL .....	36	2.688	96

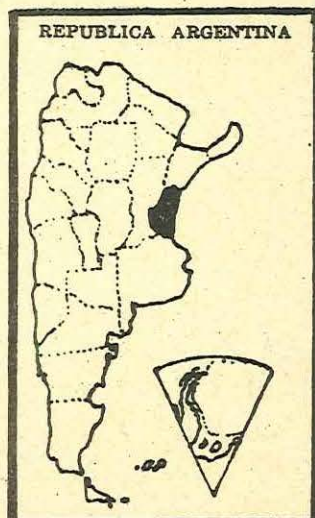


# PROVINCIA de ENTRE RIOS



SUPERFICIE: 78.781 Km<sup>2</sup>

POBLACION : 811.691 Hab.





# ENTRE RIOS

## I - EDUCACION PRE-PRIMARIA Y PRIMARIA

### I.1 - Resumen por dependencia y tipo de escuela

NIVEL	DEPENDENCIA	Escuelas	Secciones y Grados	ALUMNOS		DOCENTES			
				TOTAL	Varones	TOTAL	Varones		
<b>EDUCACION PRE-PRIMARIA</b>				128	167	4.848	2.464	188	
<b>NACIONAL</b>									
Administración Nacional de Enseñanza Media y Superior									
Secciones anexas a Escuelas Normales				8	26	523	269	29	
Consejo Nacional de Educación									
Secciones anexas a Escuelas Primarias				20	21	642	324	21	
<b>PROVINCIAL</b>									
Consejo General de Educación									
Jardines de Infantes				1	2	38	15	3	
Secciones anexas a Escuelas Primarias				64	75	2.233	1.188	87	
<b>PRIVADA</b>									
Consejo General de Educación									
Jardines de Infantes				2	3	91	56	3	
Secciones anexas a Escuelas Primarias				33	40	1.321	612	45	
<b>EDUCACION PRIMARIA</b>									
Total				1.666	11.236	156.147	82.036	8.430	651
Urbana				613	4.370	105.705	54.846	5.835	334
Rural				1.053	6.866	50.442	27.190	2.595	317
<b>EDAD ESCOLAR</b>									
Total				1.323	10.461	143.497	73.108	7.771	505
Urbana				304	3.722	94.306	46.819	5.257	212
Rural				1.019	6.739	49.191	26.289	2.514	293
<b>NACIONAL</b>									
Administración Nacional de Educación Media y Superior									
Departamentos de Aplicación				U 118	123	3.068	1.468	223	17
Consejo Nacional de Educación									
Escuelas Comunes				R 175	1.158	8.836	4.706	449	65
Escuelas de Jornada Completa				U 2	20	493	272	40	10
				R 1	8	175	102	16	6
<b>PROVINCIAL</b>									
Consejo General de Educación									
Escuelas Comunes				R 814	5.411	38.391	20.465	1.958	214
Departamentos de Aplicación				U 1	8	208	112	11	1
Escuelas Hogares				U 1	51	1.538	834	138	9
Escuelas Diferenciales				U 9	-	350	211	73	3
Escuelas en Hospitales				U 1	-	11	10	1	-
<b>PRIVADA</b>									
Consejo General de Educación									
Escuelas Comunes Supervisadas				U 69	579	16.288	7.064	727	30
				R 29	162	1.789	1.016	91	8
Escuelas Diferenciadas Supervisadas				U 5	-	189	129	61	6
Total				343	775	12.650	8.928	659	146
Urbana				309	648	11.399	8.027	578	122
Rural				34	127	1.251	901	81	24
<b>EDAD POST-ESCOLAR</b>									
Total				143	575	7.786	5.840	459	141
Urbana				111	450	6.585	4.960	380	117
Rural				32	125	1.201	880	79	24
<b>NACIONAL</b>									
Dirección Nacional de Educación del Adulto									
Escuelas anexas a las FF.AA.				U 11	52	1.156	1.156	57	57
				R 2	8	150	150	7	7
<b>PROVINCIAL</b>									
Consejo General de Educación									
Escuelas para Adultos				U 93	378	5.129	3.582	310	55
				R 28	113	1.023	719	70	17
Escuelas Penitenciarias				U 6	16	208	192	10	5
<b>PRIVADA</b>									
Consejo General de Educación									
Escuelas para Adultos Supervisadas				U 1	4	92	30	3	-
				R 2	4	28	11	2	-



I.I - Resumen por dependencia y tipo de escuela (Conclusión)

NIVEL	DEPENDENCIA	Escue las	Seccio nes y Grados	ALUMNOS		DOCENTES	
				TOTAL	Varones	TOTAL	Varones
Alfabetización de Adultos .....	Total..	200	200	4.864	3.088	200	5
	Urbana..	198	198	4.814	3.067	198	5
	Rural..	2	2	50	21	2	-
<b>N A C I O N A L</b>							
Dirección Nacional de Educación del Adulto							
Centros Educativos .....	U	198	198	4.814	3.067	198	5
	R	2	2	50	21	2	-

I.2 - Escuelas, alumnos matriculados y personal docente, por departamento

DEPARTAMENTO	ESCUELAS					ALUMNOS MATRICULADOS					PERSONAL DOCENTE				
	PRE PRIMA RIA	PRIMARIA				PRE PRIMA RIA	PRIMARIA				PRE PRIMA RIA	PRIMARIA			
		TOTAL	EE.	EPE.			TOTAL	EE.	EPE.			TOTAL	EE.	EPE.	
				EA.	AA.				EA.	AA.				EA.	AA.
1 - Colón .....	7	102	85	7	10	212	8.455	7.868	326	261	7	473	445	18	10
2 - Concordia .....	11	162	107	14	41	471	21.338	19.569	829	940	17	1.016	929	46	41
3 - Diamante .....	7	77	65	7	5	241	7.160	6.755	281	124	7	396	374	17	5
4 - Federación .....	3	83	73	6	4	108	7.756	7.093	562	101	3	373	346	23	4
5 - Feliciano .....	1	44	33	5	6	19	2.830	2.599	106	125	1	138	126	6	6
6 - Gualaguay .....	4	85	69	10	6	144	7.191	6.403	682	106	5	407	352	49	6
7 - Gualaguaychú ..	15	178	147	15	16	532	15.357	14.206	748	403	22	868	803	49	16
8 - La Paz .....	6	150	110	12	28	193	11.317	9.991	616	710	8	536	474	34	28
9 - Nogoyá .....	7	112	101	3	8	256	7.523	7.228	98	197	13	438	423	7	8
10 - Paraná .....	36	260	193	36	31	1.400	34.216	31.261	2.164	791	55	1.928	1.769	128	31
11 - Tala .....	4	68	58	6	4	166	4.795	4.429	266	100	5	270	253	13	4
12 - Uruguay .....	13	142	112	8	22	657	13.409	12.270	577	562	29	751	695	34	22
13 - Victoria .....	6	70	53	8	9	192	5.546	5.125	238	183	8	345	321	15	9
14 - Villaguay .....	8	133	117	6	10	257	9.254	8.700	293	261	8	491	461	20	10
<b>TOTAL</b>	<b>128</b>	<b>1.666</b>	<b>1.323</b>	<b>143</b>	<b>200</b>	<b>4.848</b>	<b>156.147</b>	<b>143.497</b>	<b>7.786</b>	<b>4.864</b>	<b>188</b>	<b>8.430</b>	<b>7.771</b>	<b>459</b>	<b>200</b>

EE.:Edad Escolar - EPE.:Edad Post-Escolar - EA.:Escuelas para Adultos - AA.:Alfabetización de Adultos

II - EDUCACION MEDIA

II.1 - Resumen por dependencia y modalidad

MODALIDAD	DEPENDENCIA	Estable cimien tos	Divi siones	ALUMNOS		PROFESORES	
				TOTAL	Varones	TOTAL	Varones
<b>EDUCACION MEDIA</b> .....		162	1.168	32.831	14.792	4.951	1.697
<b>CICLO BASICO - BACHILLERATOS</b> .....		74	502	14.344	4.769	2.340	565
<b>N A C I O N A L</b>							
Administración Nacional de Educación Media y Superior .....		33	288	8.633	3.287	1.364	331
Ciclo Básico .....				5.588	2.133		
Bachillerato .....				2.340	1.034		
Bachillerato en Ciencias Biológicas .....				310	67		
Bachillerato en Físico Matemática .....				90	9		
Bachillerato en Letras .....				305	44		
<b>P R O V I N C I A L</b>							
Consejo General de Educación .....		3	18	442	292	130	53
Bachillerato Agrotécnico .....				442	292		
<b>M U N I C I P A L</b>							
Dirección de Enseñanza Media, Especial y Superior .....		2	6	103	79	35	19
Ciclo Básico .....				67	60		
Bachillerato Agrotécnico .....				36	19		
<b>P R I V A D A</b>							
Superintendencia Nacional de la Enseñanza Privada .....		36	190	5.166	1.111	811	162
Ciclo Básico .....				3.035	530		
Bachillerato .....				1.370	190		
Bachillerato Agrotécnico .....				50	50		
Bachillerato Comercial .....				399	265		
Bachillerato en Ciencias Biológicas .....				129	22		
Bachillerato en Letras .....				95	-		
Bachillerato Humanista .....				88	54		



II.1 - Resumen por dependencia y modalidad (Conclusión)

MODALIDAD	DEPENDENCIA	Estable- cimien- tos	Divi- siones	ALUMNOS		PROFESORES	
				TOTAL	Varones	TOTAL	Varones
<u>COMERCIAL</u> .....		44	331	9.636	4.649	1.364	452
N A C I O N A L							
Administración Nacional de Educación Media y Superior	Escuelas Nacionales de Comercio .....	18	188	5.844	2.876	770	259
P R O V I N C I A L							
Dirección de Enseñanza Media , Especial y Superior	Escuelas de Comercio .....	1	15	533	254	69	21
P R I V A D A							
Superintendencia Nacional de la Enseñanza Privada	Institutos Incorporados .....	25	128	3.259	1.519	525	172
<u>TECNICA INDUSTRIAL</u> .....		20	196	4.861	4.720	759	571
N A C I O N A L							
Consejo Nacional de Educación Técnica	Escuelas Nacionales de Educación Técnica .....	11	151	4.042	3.931	567	434
	Misiones Monotécnicas y de Extensión Cultural .....	4	4	64	64	8	6
	Escuelas Técnicas por Convenio .....	1	11	310	310	66	51
Direc.Nac.de Constr.Portuarias y Vías Navegables	Escuelas de Aprendices .....	2	9	125	125	41	37
P R O V I N C I A L							
Dirección de Enseñanza Media , Especial y Superior	Escuelas Industriales .....	1	16	228	198	62	36
P R I V A D A							
Superintendencia Nacional de la Enseñanza Privada	Escuelas Privadas .....	1	5	92	92	15	7
<u>TECNICA PROFESIONAL</u> .....		14	117	2.758	131	320	25
N A C I O N A L							
Consejo Nacional de Educación Técnica	Escuelas Nacionales de Educación Técnica .....	6	93	2.100	131	251	23
	Misiones de Cultura Rural y Doméstica .....	1	1	14	-	2	-
P R O V I N C I A L							
Dirección de Enseñanza Media , Especial y Superior	Escuelas Profesionales .....	1	6	223	-	31	2
M U N I C I P A L							
Dirección Municipal de Cultura	Escuelas Profesionales .....	4	12	285	-	15	-
P R I V A D A							
Superintendencia Nacional de la Enseñanza Privada	Institutos Incorporados .....	2	5	136	-	21	-
<u>ARTISTICA</u> .....		5	-	919	283	84	31
P R O V I N C I A L							
Dirección de Enseñanza Media ,Especial y Superior	Escuelas de Arte .....	5	-	919	283	84	31
<u>AGROPECUARIA</u> .....		3	15	252	240	44	28
N A C I O N A L							
Administración de Educación Agrícola	Escuelas de Agricultura,Ganadería e Industrias Afines .	2	9	194	182	40	24
P R O V I N C I A L							
Dirección de Enseñanza Media ,Especial y Superior	Escuelas de Horticultura .....	1	6	58	58	4	4
<u>ASISTENCIAL</u> .....		2	7	61	-	40	25
P R I V A D A							
Establecimientos Autónomos	Escuelas de Enfermería .....	1	4	18	-	15	7
Ministerio de Salud Pública	Escuelas de Enfermería .....	1	3	43	-	25	18



II.2 - Establecimientos por departamento

DEPARTAMENTO	TOTAL	Ciclo Básico Bachilleratos	Comercial	Técnica Industrial	Técnica Profesional	Otras Modalidades
1 - Colón .....	11	5	4	1	-	1 Agr.
2 - Concordia .....	12	6	3	1	1	1 Art.
3 - Diamante .....	11	5	4	1	1	-
4 - Federación .....	7	4	2	1	-	-
5 - Feliciano .....	2	1	-	1	-	-
6 - Gualeguay .....	10	5	1	1	1	2 (')
7 - Gualeguaychú .....	16	7	6	1	1	1 Agr.
8 - La Paz .....	11	7	2	2	-	-
9 - Nogoyá .....	11	5	4	2	-	-
10 - Paraná .....	33	14	8	4	3	4 (°)
11 - Tala .....	9	3	3	1	2	-
12 - Uruguay .....	14	6	3	2	3	-
13 - Victoria .....	8	3	2	1	1	1 Art.
14 - Villaguay .....	7	3	2	1	1	-
TOTAL .....	162	74	44	20	14	10

(') Artística 1 - Asistencial 1.- (°) Agropecuaria 1 - Artística 2 - Asistencial 1.-  
Art.: Artístico - Agr.: Agropecuaria.-

II.3 - Alumnos matriculados por departamento

DEPARTAMENTO	TOTAL	Ciclo Básico Bachilleratos	Comercial	Técnica Industrial	Técnica Profesional	Otras Modalidades
1 - Colón .....	1.463	589	498	87	158	131 Agr.
2 - Concordia .....	4.337	1.813	1.232	811	431	50 Art.
3 - Diamante .....	1.567	727	618	161	61	-
4 - Federación .....	855	426	412	17	-	-
5 - Feliciano .....	162	156	-	6	-	-
6 - Gualeguay .....	1.547	670	469	191	176	41 (')
7 - Gualeguaychú .....	3.150	1.484	1.043	257	308	58 Agr.
8 - La Paz .....	1.515	1.037	365	113	-	-
9 - Nogoyá .....	1.167	602	427	83	55	-
10 - Paraná .....	10.458	4.247	2.614	1.944	734	919 (°)
11 - Tala .....	1.103	474	269	180	180	-
12 - Uruguay .....	3.131	1.395	792	465	479	-
13 - Victoria .....	1.336	364	588	337	14	33 Art.
14 - Villaguay .....	1.040	360	309	209	162	-
TOTAL .....	32.831	14.344	9.636	4.861	2.758	1.232

(') Artística 23 - Asistencial 18.- (°) Agropecuaria 63 - Artística 813 - Asistencial 43  
Art.: Artística - Agr.: Agropecuaria.-

II.4 - Profesores por departamento

DEPARTAMENTO	TOTAL	Ciclo Básico Bachilleratos	Comercial	Técnica Industrial	Técnica Profesional	Otras Modalidades
1- Colón .....	265	106	95	21	19	24 Agr.
2- Concordia .....	591	262	165	110	46	8 Art.
3- Diamante .....	316	177	105	29	5	-
4- Federación .....	139	72	65	2	-	-
5- Feliciano .....	21	19	-	2	-	-
6- Gualeguay .....	260	133	62	20	25	20 (')
7- Gualeguaychú .....	501	259	176	27	35	4 Agr.
8- La Paz .....	255	192	46	17	-	-
9- Nogoyá .....	215	107	80	17	11	-
10- Paraná .....	1.440	569	321	345	102	103 (°)
11- Tala .....	178	72	53	28	25	-
12- Uruguay .....	413	211	90	67	45	-
13- Victoria .....	200	81	69	39	2	9 Art.
14- Villaguay .....	157	80	37	35	5	-
TOTAL .....	4.951	2.340	1.364	759	320	168

(') Artística 5 - Asistencial 15.- (°) Agropecuaria 16 - Artística 63 - Asistencial 25.-  
Art.: Artística - Agr.: Agropecuaria.-



III - EDUCACION SUPERIOR

III.1 - Resumen por dependencia y tipo de establecimiento

ESTABLECIMIENTO	AÑO	ALUMNOS		PROFESORES	
		TOTAL	Varones	TOTAL	Varones
<u>EDUCACION SUPERIOR</u> .....		4.128	1.192	739	378
<u>UNIVERSITARIA</u> .....		1.606	936	216	188
<u>NACIONAL</u>					
<u>MINISTERIO DE CULTURA Y EDUCACION</u>					
<u>Universidad Nacional del Litoral</u>					
Facultad de Ciencias de la Educación .....	1970	347	40	30	15
Facultad de Ciencias de la Administración .....	1970	167	281	34	31
<u>Universidad Tecnológica Nacional</u>					
Delegación - Concepción del Uruguay .....		123	115	11	11
Delegación - Paraná .....		250	232	24	24
<u>PRIVADA</u>					
<u>Dirección Nacional de Altos Estudios</u>					
<u>Universidades Privadas Registradas</u>					
<u>Pontificia Universidad Católica Argentina</u>					
Facultad de Ciencias Económicas .....		180	116	57	49
Facultad de Ingeniería .....		133	131	49	47
<u>Incorporados</u>					
Centro Regional de Perfeccionamiento Docente "Teresa de Avila".		171	-	...	...
<u>Autorizadas Provisionalmente (Decreto 2.227/68)</u>					
<u>Universidad Notarial Argentina</u>					
Sede Paraná .....	1969	35	21	11	11
<u>EXTRA UNIVERSITARIA</u> .....		2.522	256	523	190
<u>NACIONAL</u>					
<u>Administración Nacional de Educación Media y Superior</u>					
Instituto Superior de Formación Docente - Concordia .....		46	-	10	1
Instituto Superior de Formación Docente - Gualaguay .....		106	5	6	-
Instituto Superior de Formación Docente - Gualaguaychú .....		78	7	10	3
Instituto Superior del Profesorado Secundario - Paraná .....		612	44	99	26
Instituto Superior de Formación Docente - Paraná .....		57	2	20	2
Curso de Profesorado anexo Esc.Normal -Concepción del Uruguay.		300	38	45	25
Instituto Superior de Formación Docente - Victoria .....		135	4	7	1
Instituto Superior de Formación Docente - Villaguay .....		80	6	8	1
<u>PROVINCIAL</u>					
<u>Ministerio de Acción Social</u>					
Escuela de Enfermeras - Paraná .....		54	-	26	16
Escuela Superior de Servicio Social - Paraná .....		86	3	25	11
<u>PRIVADA</u>					
<u>Superintendencia Nacional de la Enseñanza Privada</u>					
<u>Instituto Incorporado</u>					
Instituto Sup.del Profesorado "Ciudad de Concordia"-Concordia..		275	36	61	18
"Adventista del Plata"- Puiggari .....		114	64	25	17
Esc.de Enf.del Sanat.Adv.del Plata-V.del Ldor.Gral.S.Martín...		35	4	35	16
"Santa María" - Diamante .....		36	-	6	-
"San José" - Chajarí .....		44	2	6	1
Esc.de Samaritanas Enf.y Visitadoras de H.Social-Gualaguay ...	1970	32	1	27	14
Instituto Sup.de Perfecc.y Especialidad Docente-Gualaguaychú..		79	-	18	5
Instituto Sup.del Profesorado "Sedes Sapientae"-Gualaguaychú...		212	40	58	24
"Ntra.Sra.de la Merced" - La Paz .....		51	-	6	2
"Ntra.Madre de la Merced" - La Paz .....		27	-	12	7
"Ntra.Sra.del Huerto" - Nogoyá.....		40	-	7	-
"Sagrado Corazón" - Concepción del Uruguay .....		23	-	6	-

III.2 - Establecimientos, alumnos matriculados y profesores por departamento

DEPARTAMENTO	UNIVERSITARIA			EXTRA UNIVERSITARIA		
	Estableci- mientos	Alumnos	Profesores	Estableci- mientos	Alumnos	Profesores
2 - Concordia .....	1	367	34	2	321	71
3 - Diamante .....	-	-	-	3	185	66
4 - Federación .....	-	-	-	1	44	6
6 - Gualaguay .....	-	-	-	2	138	33
7 - Gualaguaychú .....	-	-	-	3	369	86
8 - La Paz .....	-	-	-	2	78	18
9 - Nogoyá .....	-	-	-	1	40	7
10 - Paraná .....	6	1.116	171	4	809	170
12 - Uruguay .....	1	123	11	2	323	51
13 - Victoria .....	-	-	-	1	135	7
14 - Villaguay .....	-	-	-	1	80	8
TOTAL .....	8	1.606	216	22	2.522	523



IV - EDUCACION PARASISTEMATICA

IV.1 - Resumen por dependencia y tipo de establecimiento

DEPENDENCIA	Establecimientos	ALUMNOS		PROFESORES	
		TOTAL	Varones	TOTAL	Varones
<b>EDUCACION PARASISTEMATICA</b> .....	168	7.448	1.843	309	60
<b>NACIONAL</b>					
Administración Nacional de Educación Media y Superior					
Curso Nocturno de Educación Técnica .....	1	13	-	1	-
<b>PROVINCIAL</b>					
Consejo General de Educación					
Escuelas para Adultos (Cursos Prácticos) .....	4	248	109	27	12
<b>PRIVADA</b>					
Establecimientos Autónomos					
Universidades Populares Argentinas .....	3	1.102	316	30	8
Superintendencia Nacional de la Enseñanza Privada					
Academias Particulares(Ley N°13.047-Art.2°Inc.C)					
Secundaria....	57	2.761	760	95	10
Técnica.....	12	234	5	15	-
Artística....	80	2.122	476	103	26
Especial.....	1	18	18	1	-
Varias(')....	4	502	99	15	-
Dirección General de Enseñanza Privada					
Escuelas para Adultos (Cursos Prácticos) .....	6	448	60	22	4

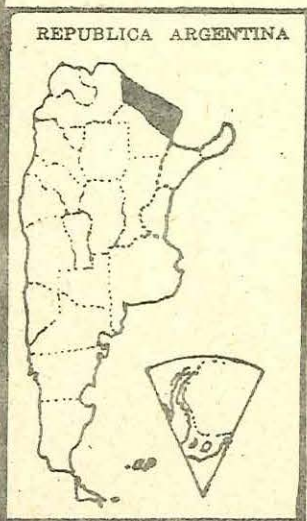
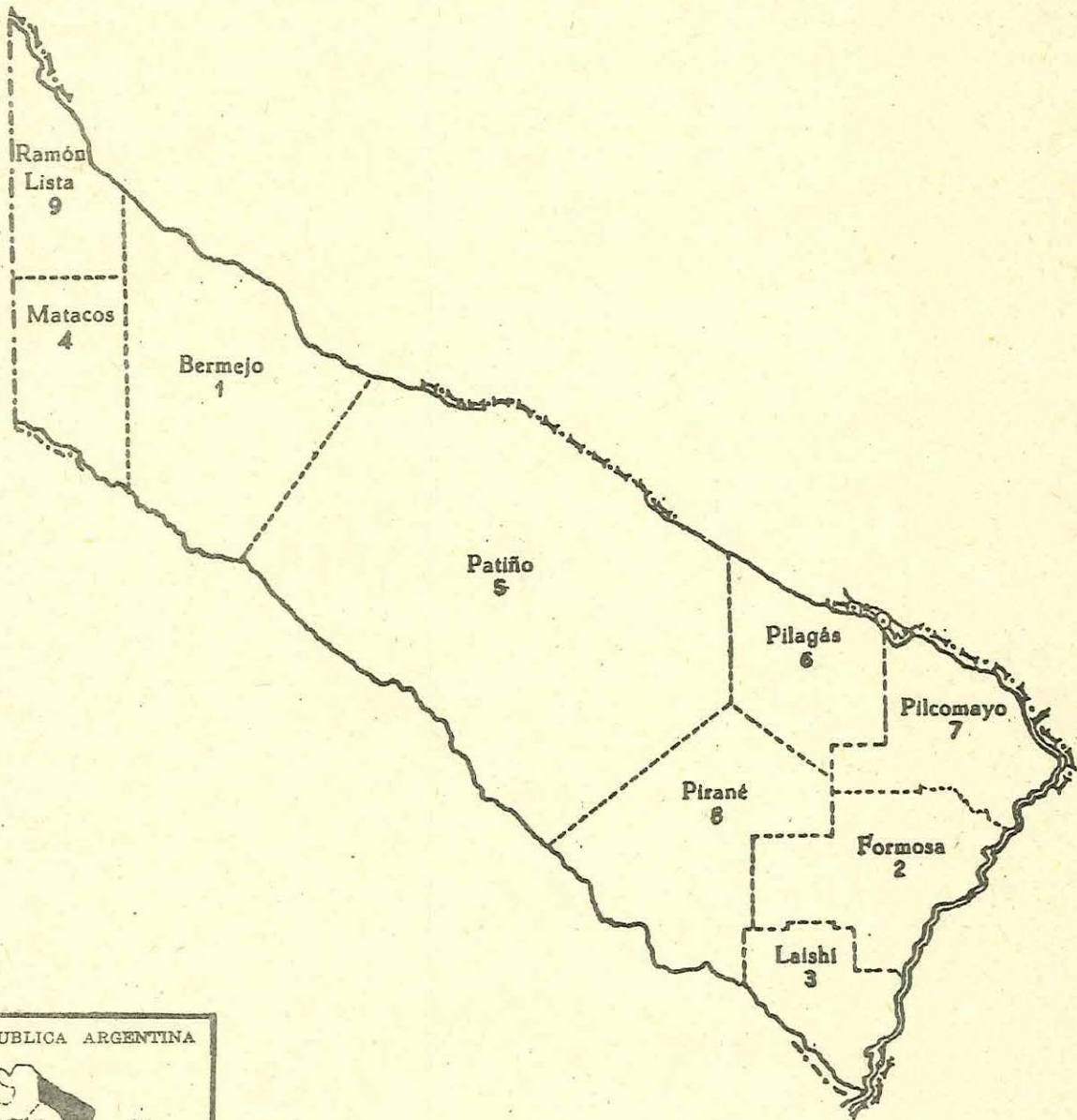
(') Dictan 2 o más de las Especialidades detalladas anteriormente

IV.2 - Establecimientos, alumnos matriculados y profesores por departamento

DEPARTAMENTO	Establecimientos	Alumnos	Profesores
1 - Colón .....	5	287	10
2 - Concordia .....	29	1.372	47
3 - Diamante .....	5	97	5
4 - Federación .....	10	261	13
5 - Feliciano .....	2	124	6
6 - Gualaguay .....	13	313	22
7 - Gualaguaychú .....	15	641	27
8 - La Paz .....	20	750	29
9 - Nogoyá .....	6	177	10
10 - Paraná .....	27	1.608	62
11 - Tala .....	5	76	5
12 - Uruguay .....	17	957	44
13 - Victoria .....	8	371	16
14 - Villaguay .....	6	404	13
<b>TOTAL</b> .....	168	7.448	309



# PROVINCIA de FORMOSA



SUPERFICIE: 72.066 Km<sup>2</sup>

POBLACION : 234.075 Hab.



# FORMOSA

## I - EDUCACION PRE-PRIMARIA Y PRIMARIA

### I.1 - Resumen por dependencia y tipo de escuela

NIVEL	DEPENDENCIA	Escuelas	Secciones y Grados	ALUMNOS		DOCENTES		
				TOTAL	Varones	TOTAL	Varones	
<u>EDUCACION PRE-PRIMARIA</u> .....		24	41	1.073	543	50	-	
<b>N A C I O N A L</b>								
Administración Nacional de Educación Media y Superior								
Secciones anexas a Escuelas Normales Regionales .....		1	3	67	32	4	-	
Consejo Nacional de Educación								
Secciones anexas a Escuelas Primarias .....		2	3	88	54	3	-	
<b>P R O V I N C I A L</b>								
Consejo General de Educación								
Jardines de Infantes .....		1	4	92	41	4	-	
Secciones anexas a Escuelas Primarias .....		4	4	110	57	6	-	
<b>M U N I C I P A L</b>								
Jardines de Infantes .....		1	2	41	25	4	-	
<b>P R I V A D A</b>								
Superintendencia Nacional de la Enseñanza Privada								
Secciones anexas a Escuelas Primarias .....		4	6	168	68	7	-	
Consejo General de Educación								
Jardines de Infantes .....		9	16	429	225	19	-	
Secciones anexas a Escuelas Primarias .....		2	3	78	41	3	-	
		<b>Total ..</b>	<b>454</b>	<b>2.973</b>	<b>57.272</b>	<b>30.688</b>	<b>2.562</b>	<b>526</b>
<u>EDUCACION PRIMARIA</u> .....								
		Urbana ..	120	968	25.174	12.839	1.200	118
		Rural ..	334	2.005	32.098	17.849	1.362	408
		<b>Total ..</b>	<b>337</b>	<b>2.770</b>	<b>52.686</b>	<b>27.406</b>	<b>2.355</b>	<b>460</b>
<u>EDAD ESCOLAR</u> .....								
		Urbana ..	98	832	22.270	10.882	1.058	82
		Rural ..	279	1.938	30.416	16.524	1.297	378
<b>N A C I O N A L</b>								
Administración Nacional de Educación Media y Superior								
Departamentos de Aplicación .....	U	1	10	286	150	16	2	
Consejo Nacional de Educación								
Escuelas Comunes .....	R	148	1.045	16.746	9.266	726	208	
Escuelas de Jornada Completa .....	R	1	8	225	126	12	-	
Escuelas de Jornada Completa de Frontera .....	U	1	7	319	156	15	3	
	R	17	116	2.803	1.457	119	29	
<b>P R O V I N C I A L</b>								
Consejo General de Educación								
Escuelas Comunes .....	U	14	207	5.701	2.842	274	18	
	R	109	746	10.167	5.501	423	140	
Departamentos de Aplicación .....	U	2	14	279	131	22	4	
Escuelas Diferenciales .....	U	1	-	59	38	10	1	
<b>P R I V A D A</b>								
Superintendencia Nacional de la Enseñanza Privada								
Escuelas Comunes Supervisadas .....	U	7	83	2.457	779	101	6	
	R	1	7	148	-	9	-	
Consejo General de Educación								
Escuelas Comunes Supervisadas .....	U	3	20	530	353	24	4	
	R	3	16	327	174	8	1	
		<b>Total ..</b>	<b>117</b>	<b>203</b>	<b>4.586</b>	<b>3.282</b>	<b>207</b>	<b>66</b>
<u>EDAD POST-ESCOLAR</u> .....								
		Urbana ..	62	136	2.904	1.957	142	36
		Rural ..	59	67	1.682	1.325	65	30
		<b>Total ..</b>	<b>19</b>	<b>105</b>	<b>1.863</b>	<b>1.385</b>	<b>109</b>	<b>27</b>
<u>Escuelas para Adultos</u> .....								
		Urbana ..	15	89	1.590	1.173	95	25
		Rural ..	4	16	273	212	14	2
<b>N A C I O N A L</b>								
Dirección Nacional de Educación del Adulto								
Escuelas para Adultos .....	U	13	77	1.358	941	83	13	
	R	4	16	273	212	14	2	
Escuelas anexas a las FF.AA. ....	U	1	6	147	147	7	7	
Dirección Nacional del Servicio Penitenciario Federal								
Escuelas Penitenciarias .....	U	1	6	85	85	5	5	



I.1 - Resumen por dependencia y tipo de escuela (Conclusión)

NIVEL	DEPENDENCIA	Escuelas	Secciones y Grados	ALUMNOS		DOCENTES		
				TOTAL	Varones	TOTAL	Varones	
	Total ..	98	98	2.723	1.897	98	39	
	Alfabetización de Adultos .....							
	Urbana ..	47	47	1.314	784	47	11	
	Rural ..	51	51	1.409	1.113	51	28	
<b>N A C I O N A L</b>								
Dirección Nacional de Educación del Adulto								
	Centros Educativos .....	U	41	41	1.157	718	41	10
		R	36	36	978	800	36	20
	Centros Educativos Comunitarios .....	U	1	1	24	-	1	-
	Centros Educativos para Aborígenes .....	U	5	5	133	66	5	1
		R	15	15	431	313	15	8

I. 2 - Escuelas, alumnos matriculados y personal docente, por departamento

DEPARTAMENTO	ESCUELAS					ALUMNOS MATRICULADOS				PERSONAL DOCENTE					
	PRE PRIMARIA	PRIMARIA			PRE PRIMARIA	PRIMARIA			PRE PRIMARIA	PRIMARIA					
		TOTAL	EE.	EPE.		TOTAL	EE.	EPE.		TOTAL	EE.	EPE.			
				EA.				AA.				EA.	AA.	EA.	AA.
1 - Bermejo .....	-	25	21	-	4	-	1.734	1.599	-	135	-	64	60	-	4
2 - Formosa .....	15	85	53	5	27	681	14.917	13.566	569	782	33	714	651	36	27
3 - Laishi .....	-	26	23	1	2	-	3.020	2.945	32	43	-	143	139	2	2
4 - Matacos .....	-	10	4	-	6	-	768	606	-	162	-	30	24	-	6
5 - Patiño .....	5	107	84	6	17	217	9.983	9.018	533	432	9	434	389	28	17
6 - Pilagas .....	-	24	21	1	2	-	3.367	3.265	48	54	-	134	130	2	2
7 - Pilcomayo ...	2	75	51	3	21	90	12.161	11.173	386	602	5	538	500	17	21
8 - Pirané .....	2	97	77	3	17	85	11.085	10.327	295	462	3	496	455	24	17
9 - Ramón Lista..	-	5	3	-	2	-	237	187	-	50	-	9	7	-	2
TOTAL .....	24	454	337	19	98	1.073	57.272	52.686	1.863	2.723	50	2.562	2.355	109	98

EE. :Edad Escolar, EPE. :Edad Post-Escolar, EA. :Escuela para Adultos, AA. :Alfabetización de Adultos

II - EDUCACION MEDIA

II.1 - Resumen por dependencia y modalidad

MODALIDAD	DEPENDENCIA	Establecimientos	Divisiones	ALUMNOS		PROFESORES	
				TOTAL	Varones	TOTAL	Varones
<u>EDUCACION MEDIA</u> .....		23	190	5.791	2.579	635	254
<u>CICLO BASICO-BACHILLERATOS</u> .....		11	94	3.091	1.226	322	101
<b>N A C I O N A L</b>							
Administración Nacional de Educación Media y Superior .....		2	35	1.329	657	132	50
Ciclo Básico .....				936	474		
Bachillerato .....				393	183		
<b>P R O V I N C I A L</b>							
Consejo General de Educación .....		6	34	866	402	96	37
Ciclo Básico .....				705	331		
Bachillerato .....				134	64		
Bachillerato en Ciencias Biológicas .....				27	7		
<b>P R I V A D A</b>							
Superintendencia Nacional de la Enseñanza Privada .....		3	25	896	167	94	14
Ciclo Básico .....				600	121		
Bachillerato .....				296	46		
<u>COMERCIAL</u> .....		4	48	1.559	741	137	68
<b>N A C I O N A L</b>							
Administración Nacional de Educación Media y Superior .....		3	43	1.415	685	118	59
Escuelas Nacionales de Comercio .....							



II.1 - Resumen por dependencia y modalidad (Conclusión)

MODALIDAD	DEPENDENCIA	Establecimientos	Divisiones	ALUMNOS		PROFESORES	
				TOTAL	Varones	TOTAL	Varones
<b>P R I V A D A</b>							
Superintendencia Nacional de la Enseñanza Privada							
	Institutos Incorporados .....	- 1	5	144	56	19	9
	<u>TECNICA INDUSTRIAL</u> .....	3	20	536	496	75	58
<b>N A C I O N A L</b>							
Consejo Nacional de Educación Técnica							
	Escuelas Nacionales de Educación Técnica .....	1	15	432	393	58	47
	Misiones Monotécnicas y de Extensión Cultural .....	1	1	24	23	2	1
<b>P R I V A D A</b>							
Superintendencia Nacional de la Enseñanza Privada							
	Institutos Incorporados .....	- 1	4	80	80	15	10
	<u>TECNICA PROFESIONAL</u> .....	2	19	421	20	67	7
<b>N A C I O N A L</b>							
Consejo Nacional de Educación Técnica							
	Escuelas Nacionales de Educación Técnica .....	1	17	366	20	45	1
<b>P R I V A D A</b>							
Superintendencia Nacional de la Enseñanza Privada							
	Institutos Incorporados .....	- 1	2	55	-	22	6
	<u>AGROPECUARIA</u> .....	3	9	184	96	34	20
<b>N A C I O N A L</b>							
Administración de Educación Agrícola							
	Escuela de Agricultura, Ganadería e Industrias Afines ....	1	1	27	13	13	7
<b>P R O V I N C I A L</b>							
Consejo General de Educación							
	Escuelas Agrotécnicas .....	2	8	157	83	21	13

II.2 - Establecimientos por Departamento

DEPARTAMENTO	TOTAL	C. Básico Bachilleratos	Comercial	Técnica Industrial	Técnica Profesional	Otras Modalidades
2 - Formosa .....	6	4	1	1	1	1 Agr.
3 - Laishi .....	1	-	-	-	-	1 Agr.
5 - Patiño .....	6	3	2	1	-	-
7 - Pilcomayo .....	5	1	1	1	1	1 Agr.
8 - Pirané .....	3	3	-	-	-	-
<b>TOTAL</b> .....	<b>23</b>	<b>11</b>	<b>4</b>	<b>3</b>	<b>2</b>	<b>3</b>

Agr.: Agropecuaria

II.3 - Alumnos matriculados por Departamento

DEPARTAMENTO	TOTAL	C. Básico Bachilleratos	Comercial	Técnica Industrial	Técnica Profesional	Otras Modalidades
2 - Formosa .....	3.775	1.853	1.097	432	366	27 Agr.
3 - Laishi .....	49	-	-	-	-	49 Agr.
5 - Patiño .....	629	354	251	24	-	-
7 - Pilcomayo .....	826	372	211	80	55	108 Agr.
8 - Pirané .....	512	512	-	-	-	-
<b>TOTAL</b> .....	<b>5.791</b>	<b>3.091</b>	<b>1.559</b>	<b>536</b>	<b>421</b>	<b>184</b>

Agr.: Agropecuaria



II.4 - Profesores por departamento

DEPARTAMENTO	TOTAL	C. Básico Bachille- ratos	Comercial	Técnica Indus- trial	Técnica Profe- sional	Otras Modali- dades
2 - Formosa .....	395	193	86	58	45	13 Agr.
3 - Leishi .....	8	-	-	-	-	8 Agr.
5 - Patiño .....	76	44	30	2	-	-
7 - Pilcomayo .....	104	33	21	15	22	13 Agr.
8 - Pirané .....	52	52	-	-	-	-
<b>TOTAL .....</b>	<b>635</b>	<b>322</b>	<b>137</b>	<b>75</b>	<b>67</b>	<b>34</b>

Agr.: Agropecuaria

III.- EDUCACION SUPERIOR

III.1 - Resumen por dependencia y tipo de establecimiento

ESTABLECIMIENTO	AÑO	ALUMNOS		PROFESORES	
		TOTAL	Varones	TOTAL	Varones
<b>EXTRAUNIVERSITARIA</b>		126	7	9	2
<b>NACIONAL</b>					
Administración Nacional de Educación Media y Superior					
Inst.Superior de Formación Docente - Formosa .....		82	7	4	2
<b>PRIVADA</b>					
Superintendencia Nacional de la Enseñanza Privada					
Institutos Incorporados					
"Santa Isabel" - Formosa .....		44	-	5	-

Los establecimientos, alumnos matriculados y profesores corresponden al departamento Formosa.

IV - EDUCACION PARASISTEMATICA

IV.1 - Resumen por dependencia y tipo de establecimiento

DEPENDENCIA	Estable- cimien- tos	ALUMNOS		PROFESORES	
		TOTAL	Varones	TOTAL	Varones
<b>EDUCACION PARASISTEMATICA</b> .....	32	2.523	886	77	22
<b>NACIONAL</b>					
Dirección Nacional de Educación del Adulto					
Escuelas para Adultos (Cursos Prácticos) .....	14	1.391	529	56	18
<b>PRIVADA</b>					
Superintendencia Nacional de la Enseñanza Privada					
Academias Particulares (Ley N°13.047 - Art.2° Inc.C)					
Secundaria...	8	894	325	9	3
Técnica ....	2	52	-	4	-
Artística...	8	186	32	8	1

IV.2 - Establecimientos, alumnos matriculados y profesores por departamento

DEPARTAMENTO	Estableci- mientos	Alumnos	Profesores
2 - Formosa .....	11	1.144	27
5 - Patiño .....	6	412	20
6 - Pilagas .....	1	20	1
7 - Pilcomayo .....	6	567	14
8 - Pirané .....	8	380	15
<b>TOTAL .....</b>	<b>32</b>	<b>2.523</b>	<b>77</b>

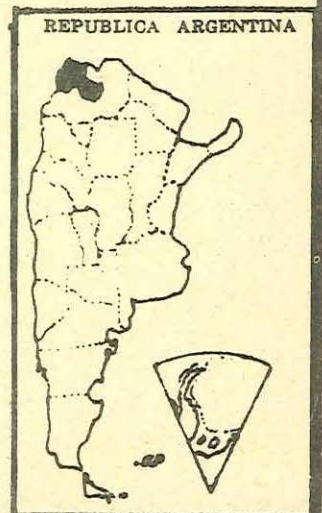


# PROVINCIA de JUJUY



SUPERFICIE: 53.219 Km<sup>2</sup>

POBLACION : 302.436 Hab





JUJUY

I - EDUCACION PRE-PRIMARIA Y PRIMARIA

I. 1 - Resumen por dependencia y tipo de escuela

NIVEL	DEPENDENCIA	Escuelas	Secciones y Grados	ALUMNOS		DOCENTES		
				TOTAL	Varones	TOTAL	Varones	
<b>EDUCACION PRE-PRIMARIA</b>		85	139	4.250	2.105	161	-	
<b>NACIONAL</b>								
Administración Nacional de Educación Media y Superior								
	Secciones anexas a Escuelas Normales	4	12	319	145	19	-	
Consejo Nacional de Educación								
	Secciones anexas a Escuelas Primarias	13	16	503	242	16	-	
<b>PROVINCIAL</b>								
Consejo General de Educación								
	Jardines de Infantes	4	6	160	92	6	-	
	Secciones anexas a Escuelas Primarias	57	93	2.795	1.455	93	-	
	Secciones anexas a Escuelas Diferenciales	1	-	40	19	8	-	
	Jardines de Infantes en Hospitales	1	-	1	-	1	-	
<b>PRIVADA</b>								
Consejo General de Educación								
	Jardines de Infantes	1	2	95	32	2	-	
	Secciones anexas a Escuelas Primarias	4	10	337	120	16	-	
		<b>Total ....</b>	<b>537</b>	<b>3.512</b>	<b>70.485</b>	<b>36.676</b>	<b>3.363</b>	<b>371</b>
<b>EDUCACION PRIMARIA</b>		Urbana ....	219	1.520	45.577	23.070	2.177	157
		Rural ....	318	1.992	24.908	13.606	1.186	214
		<b>Total ....</b>	<b>373</b>	<b>3.155</b>	<b>62.961</b>	<b>32.089</b>	<b>3.037</b>	<b>316</b>
<b>EDAD ESCOLAR</b>		Urbana ....	77	1.214	39.071	19.262	1.886	114
		Rural ....	296	1.941	23.890	12.827	1.151	202
<b>NACIONAL</b>								
Administración Nacional de Educación Media y Superior								
	Departamentos de Aplicación	U	5	49	1.548	700	90	13
Consejo Nacional de Educación								
	Escuelas Comunes	U	13	234	8.014	3.946	326	12
		R	150	1.019	12.166	6.556	546	115
	Escuelas de Jornada Completa	R	2	16	413	237	37	10
	Escuelas de Jornada Completa de Frontera	U	1	22	707	363	26	6
		R	3	18	142	88	7	3
	Escuelas Hogares	U	1	14	380	202	37	2
<b>PROVINCIAL</b>								
Consejo General de Educación								
	Escuelas Comunes	U	45	834	25.796	12.942	1.247	65
		R	141	888	11.169	5.946	561	74
	Escuelas Diferenciales	U	5	-	328	183	59	8
	Escuelas en Hospitales	U	1	-	89	45	8	-
<b>PRIVADA</b>								
Consejo General de Educación								
	Escuelas Comunes Supervisadas	U	6	61	2.209	881	93	9
		<b>Total ....</b>	<b>164</b>	<b>357</b>	<b>7.524</b>	<b>4.587</b>	<b>326</b>	<b>55</b>
<b>EDAD POST-ESCOLAR</b>		Urbana ....	142	306	6.506	3.808	291	43
		Rural ....	22	51	1.018	779	35	12
		<b>Total ....</b>	<b>34</b>	<b>223</b>	<b>3.730</b>	<b>2.212</b>	<b>188</b>	<b>42</b>
<b>Escuelas para Adultos</b>		Urbana ....	29	189	3.262	1.837	170	33
		Rural ....	5	34	468	375	18	8
<b>NACIONAL</b>								
Dirección Nacional de Educación del Adulto								
	Escuelas anexas a las FF.AA	U	1	6	139	139	7	7
		R	1	4	85	85	4	4
<b>PROVINCIAL</b>								
Consejo General de Educación								
	Escuelas para Adultos	U	25	175	2.846	1.472	148	13
		R	4	30	383	290	14	4
	Escuelas Penitenciarias	U	1	8	113	113	7	7
	Escuelas en Hospitales	U	2	-	164	113	8	6
		<b>Total ....</b>	<b>130</b>	<b>134</b>	<b>3.794</b>	<b>2.375</b>	<b>138</b>	<b>14</b>
<b>Alfabetización de Adultos</b>		Urbana ....	113	117	3.244	1.971	121	10
		Rural ....	17	17	550	404	17	4
<b>NACIONAL</b>								
Dirección Nacional de Educación del Adulto								
	Centros Educativos	U	111	111	3.044	1.893	121	9
		R	17	17	550	404	17	4
	Centros Educativos Comunitarios	U	2	6	200	78	10	1



I.2 - Escuelas, alumnos matriculados y personal docente, por departamento

DEPARTAMENTO	ESCUELAS					ALUMNOS MATRICULADOS					PERSONAL DOCENTE				
	PRE PRIMA RIA	PRIMARIA				PRE PRIMA RIA	PRIMARIA				PRE PRIMA RIA	PRIMARIA			
		TOTAL	EE.	EPE.			TOTAL	EE.	EPE.			TOTAL	EE.	EPE.	
				EA.	AA.				EA.	AA.				EA.	AA.
1 - Capital .....	32	131	67	20	44	2.023	25.579	21.733	2.204	1.642	82	1.266	1.099	115	52
2 - Cochínoca .....	1	38	37	-	1	35	1.662	1.634	-	28	1	77	76	-	1
3 - El Carmen .....	10	41	28	3	10	313	6.971	6.291	332	348	12	356	330	16	10
4 - Humahuaca .....	4	41	37	3	1	140	3.815	3.571	219	25	9	174	164	9	1
5 - Ledesma .....	11	59	29	4	26	628	11.063	9.904	404	755	20	475	432	17	26
6 - Rinconada .....	2	22	15	-	7	45	1.214	981	-	233	2	53	46	-	7
7 - San Antonio .....	1	9	9	-	-	21	572	572	-	-	1	32	32	-	-
8 - San Pedro .....	19	67	34	4	29	869	10.567	9.637	571	359	28	507	447	31	29
9 - Santa Bárbara ..	1	17	16	-	1	25	1.808	1.766	-	42	1	67	66	-	1
10 - Santa Catalina ..	-	21	20	-	1	-	756	725	-	31	-	45	44	-	1
11 - Susques .....	-	11	11	-	-	-	481	481	-	-	-	24	24	-	-
12 - Tilcara .....	2	21	19	-	2	73	1.728	1.654	-	74	2	88	86	-	2
13 - Tumbaya .....	1	15	13	-	2	22	965	901	-	64	1	52	50	-	2
14 - Valle Grande ...	-	8	8	-	-	-	496	496	-	-	-	16	16	-	-
15 - Yavi .....	1	36	30	-	6	56	2.808	2.615	-	193	2	131	125	-	6
<b>TOTAL .....</b>	<b>85</b>	<b>537</b>	<b>373</b>	<b>34</b>	<b>130</b>	<b>4.250</b>	<b>70.485</b>	<b>62.961</b>	<b>3.730</b>	<b>3.794</b>	<b>161</b>	<b>3.363</b>	<b>3.037</b>	<b>188</b>	<b>138</b>

EE. : Edad Escolar - EPE. : Edad Post-Escolar - EA. : Escuelas para Adultos - AA. : Alfabetización de Adultos.

II - EDUCACION MEDIA

II.1 - Resumen por dependencia y modalidad

MODALIDAD	DEPENDENCIA	Estable cimien- tos	Divi- siones	ALUMNOS		PROFESORES	
				TOTAL	Varones	TOTAL	Varones
EDUCACION MEDIA .....		31	261	8.969	6.049	974	401
<u>CICLO BASICO - BACHILLERATOS</u> .....		12	113	4.361	1.557	394	99
<b>N A C I O N A L</b>							
Administración Nacional de Educación Media y Superior .....		7	80	3.106	1.149	283	67
Ciclo Básico .....				2.144	787		
Bachillerato .....				711	323		
Bachillerato en Física-Matemática .....				80	19		
Bachillerato en Letras .....				171	20		
<b>P R I V A D A</b>							
Superintendencia Nacional de la Enseñanza Privada .....		5	33	1.255	408	111	32
Ciclo Básico .....				857	319		
Bachillerato .....				190	69		
Bachillerato en Físico - Matemática .....				80	-		
Bachillerato en Letras .....				128	-		
<b>COMERCIAL</b> .....		5	53	1.883	959	213	84
<b>N A C I O N A L</b>							
Administración Nacional de Educación Media y Superior							
Escuelas Nacionales de Comercio .....		4	51	1.801	959	197	84
<b>P R I V A D A</b>							
Superintendencia Nacional de la Enseñanza Privada							
Institutos Incorporados .....		1	2	82	-	16	-
<b>TECNICA INDUSTRIAL</b> .....		7	69	1.994	1.887	271	205
<b>N A C I O N A L</b>							
Consejo Nacional de Educación Técnica							
Escuelas Nacionales de Educación Técnica .....		5	63	1.845	1.738	248	184
Misiones Monotécnicas y de Extensión Cultural .....		1	1	24	24	2	2
Universidad Nacional de Tucumán							
Escuelas Industriales .....		1	5	125	125	21	19



II.1 - Resumen por dependencia y modalidad (Conclusión)

MODALIDAD	DEPENDENCIA	Establecimientos	Divisiones	ALUMNOS		PROFESORES	
				TOTAL	Varones	TOTAL	Varones
<u>TECNICA PROFESIONAL</u>		4	24	576	51	84	6
<u>NACIONAL</u>							
Consejo Nacional de Educación Técnica							
Escuelas Nacionales de Educación Técnica		2	13	219	51	51	6
<u>PROVINCIAL</u>							
Consejo General de Educación							
Escuelas Profesionales		1	6	206	-	17	-
<u>PRIVADA</u>							
Superintendencia Nacional de la Enseñanza Privada							
Institutos Incorporados		1	5	151	-	16	-
<u>ARTISTICA</u>							
<u>PROVINCIAL</u>							
Consejo General de Educación							
Escuelas de Arte		2	-	55	27	2	2
<u>ASISTENCIAL</u>							
<u>PROVINCIAL</u>							
Dirección Provincial de Salud Pública y Asist. Social							
Escuelas de Auxiliares Técnicos de la Medicina		1	2	100	11	10	5

II.2 - Establecimientos por departamento

DEPARTAMENTO	TOTAL	C. Básico Bachilleratos	Comercial	Técnica Industrial	Técnicos Profesional	Otras Modalidades
1 - Capital	15	7	2	3	2	1 As.
2 - Cochínoca	1	-	-	1	-	-
3 - El Carmen	3	1	1	-	1	-
4 - Humahuaca	3	1	-	1	-	1 Art.
5 - Ledesma	2	1	1	-	-	-
8 - San Pedro	5	1	1	1	1	1 Art.
12 - Tilcara	1	-	-	1	-	-
15 - Yaví	1	1	-	-	-	-
<b>TOTAL</b>	<b>31</b>	<b>12</b>	<b>5</b>	<b>7</b>	<b>4</b>	<b>3</b>

As. Asistencial - Art. Artísticas.

II.3 - Alumnos matriculados por departamento

DEPARTAMENTO	TOTAL	C. Básico Bachillerato	Comercial	Técnica Industrial	Técnica Profesional	Otras Modalidades
1 - Capital	5.532	2.917	1.044	1.114	357	100 As.
2 - Cochínoca	24	-	-	24	-	-
3 - El Carmen	446	114	232	-	100	-
4 - Humahuaca	432	156	-	246	-	30 Art.
5 - Ledesma	587	427	160	-	-	-
8 - San Pedro	1.502	497	447	414	119	25 Art.
12 - Tilcara	196	-	-	196	-	-
15 - Yaví	250	250	-	-	-	-
<b>TOTAL</b>	<b>8.969</b>	<b>4.361</b>	<b>1.883</b>	<b>1.994</b>	<b>576</b>	<b>155</b>

As. Asistencial - Art. Artística.-



II.4 - Profesores por departamento

DEPARTAMENTO	TOTAL	C. Básico	Comercial	Técnica	Técnica	Otras
		Bachilleratos		Industrial	Profesional	
1 - Capital .....	537	229	111	154	33	10 As.
2 - Cochinoca .....	2	-	-	2	-	-
3 - El Carmen .....	63	19	25	-	19	-
4 - Humahuaca .....	76	33	-	42	-	1 Art.
5 - Ledesma .....	70	44	26	-	-	-
8 - San Pedro .....	177	44	51	49	32	1 Art.
12 - Tilcara .....	24	-	-	24	-	-
15 - Yaví .....	25	25	-	-	-	-
TOTAL .....	974	394	213	271	84	12

As.: Asistencial  
Art.: Artística

III - EDUCACION SUPERIOR

III.1 - Resumen por dependencia y tipo de establecimiento

ESTABLECIMIENTO	ALUMNOS		PROFESORES	
	TOTAL	Varones	TOTAL	Varones
<u>EDUCACION SUPERIOR</u> .....	768	219	108	47
<u>UNIVERSITARIA</u> .....	183	120	23	22
<b>P R O V I N C I A L</b>				
Dirección Provincial de Educación				
Instituto Superior de Ciencias Económicas - Jujuy .....	183	120	23	22
<u>EXTRAUNIVERSITARIA</u> .....	585	99	85	25
<b>N A C I O N A L</b>				
Administración Nacional de Educación Media y Superior				
Inst.Nacional del Profesorado - San Salvador de Jujuy .....	391	92	71	24
Inst.Superior de Formación Docente - Libertador Gral. San Martín .....	76	1	4	-
Inst.Superior de Formación Docente - San Pedro de Jujuy .....	91	5	5	-
<b>P R I V A D A</b>				
Superintendencia Nacional de la Enseñanza Privada				
Instituto Incorporado				
"Santa Bárbara" San Salvador de Jujuy .....	27	1	5	1

III.2 - Establecimientos, alumnos matriculados y profesores por departamento

DEPARTAMENTO	UNIVERSITARIA			EXTRAUNIVERSITARIA		
	Estableci- mientos	Alumnos	Profesores	Estableci- mientos	Alumnos	Profesores
1 - Capital .....	1	183	23	2	418	76
5 - Ledesma .....	-	-	-	1	76	4
8 - San Pedro .....	-	-	-	1	91	5
TOTAL .....	1	183	23	4	585	85

IV - EDUCACION PARASISTEMATICA

IV.1 - Resumen por dependencia y tipo de establecimiento

DEPENDENCIA	Estable- cimien- tos	ALUMNOS		PROFESORES	
		TOTAL	Varones	TOTAL	Varones
<u>EDUCACION PARASISTEMATICA</u> .....	48	4.444	928	147	24
<b>P R O V I N C I A L</b>					
Consejo General de Educación					
Escuelas para Adultos (Cursos Prácticos) .....	19	1.945	198	70	5
<b>P R I V A D A</b>					
Establecimientos Autónomos					
Universidades Populares Argentinas .....	1	708	214	27	11
Superintendencia Nacional de la Enseñanza Privada					
Academias Particulares (Ley N° 13047-Art.2° Inc.C)...	17	1.423	471	35	7
Artística	11	368	45	15	1

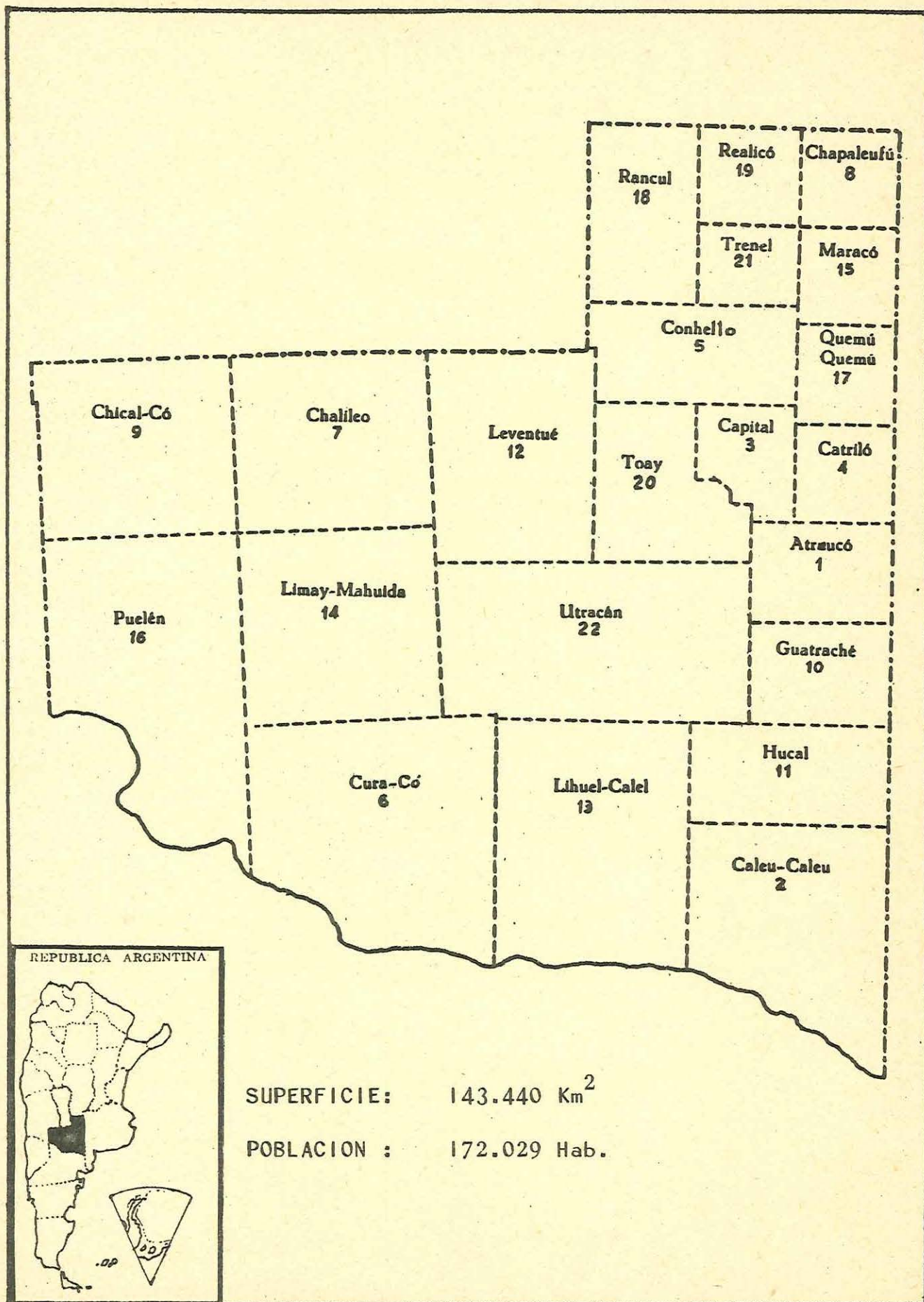


IV.2 - Establecimientos, alumnos matriculados y profesores por departamento

DEPARTAMENTO	Estable- cimien- tos	Alumnos	Profe- sores
1 - Capital.....	15	2.466	82
3 - El Carmen .....	3	174	8
4 - Humahuaca .....	5	195	8
5 - Ledesma .....	9	659	19
7 - San Antonio .....	1	19	1
8 - San Pedro .....	12	797	24
12 - Tilcara .....	1	74	2
13 - Tumbaya .....	1	21	1
15 - Yavi .....	1	39	2
TOTAL .....	48	4.444	147



# PROVINCIA de LA PAMPA



REPUBLICA ARGENTINA



SUPERFICIE: 143.440 Km<sup>2</sup>

POBLACION : 172.029 Hab.



# LA PAMPA

## I - EDUCACION PRE-PRIMARIA Y PRIMARIA

### I. 1 - Resumen por dependencia y tipo de escuela

NIVEL	DEPENDENCIA	Escue las	Seccio nes y Grados	ALUMNOS		DOCENTES	
				TOTAL	Varones	TOTAL	Varones
<u>EDUCACION PRE-PRIMARIA</u> .....		68	86	1.938	995	92	-
<b>NACIONAL</b>							
Administración Nacional de Educación Media y Superior							
Secciones anexas a Escuelas Normales .....		1	2	50	33	2	-
<b>PROVINCIAL</b>							
Dirección General de Educación							
Secciones anexas a Escuelas Primarias .....		59	75	1.638	810	77	-
<b>PRIVADA</b>							
Superintendencia Nacional de la Enseñanza Privada							
Secciones anexas a Escuelas Primarias .....		7	8	220	95	12	-
Dirección General de Educación							
Secciones anexas a Escuelas Primarias .....		1	1	30	17	1	-
<b>EDUCACION PRIMARIA</b>							
	Total ..	385	2.395	27.527	14.240	1.890	170
	Urbana ..	179	1.212	23.095	11.893	1.581	124
	Rural ..	206	1.183	4.432	2.347	309	46
<b>EDAD ESCOLAR</b>							
	Total ..	315	2.283	25.343	12.825	1.774	142
	Urbana ..	110	1.104	20.998	10.565	1.469	100
	Rural ..	205	1.179	4.345	2.260	305	42
<b>NACIONAL</b>							
Administración Nacional de Educación Media y Superior							
Departamentos de Aplicación .....	U	1	9	225	125	20	1
Consejo Nacional de Educación							
Escuelas Hogares .....	U	2	44	821	440	87	6
	R	1	8	141	88	15	-
<b>PROVINCIAL</b>							
Dirección General de Educación							
Escuelas Comunes .....	U	89	913	16.618	8.372	1.110	66
	R	203	1.168	4.199	2.169	289	42
Escuelas de Jornada Completa .....	U	3	26	480	244	53	9
Departamentos de Aplicación .....	U	1	15	317	182	24	1
Escuelas Diferenciales .....	U	3	-	129	89	36	2
<b>PRIVADA</b>							
Superintendencia Nacional de la Enseñanza Privada							
Escuelas Comunes Supervisadas .....	U	10	91	2.357	1.076	130	15
Dirección General de Educación							
Escuelas Comunes Supervisadas .....	U	1	6	51	35	9	-
	R	1	3	5	3	1	-
<b>EDAD POST-ESCOLAR</b>							
	Total ..	70	112	2.184	1.415	116	28
	Urbana ..	69	108	2.097	1.328	112	24
	Rural ..	1	4	87	87	4	4
<b>Escuelas para Adultos</b>							
	Total ..	14	56	796	555	60	22
	Urbana ..	13	52	709	468	56	18
	Rural ..	1	4	87	87	4	4
<b>NACIONAL</b>							
Dirección Nacional de Educación del Adulto							
Escuelas para Adultos .....	U	6	24	343	210	26	6
Escuelas anexas a las FF. AA. ....	R	1	4	87	87	4	4
Dirección Nacional del Servicio Penitenciario Federal							
Escuelas Penitenciarias .....	U	2	6	67	67	6	6
<b>PROVINCIAL</b>							
Dirección General de Educación							
Escuelas para Adultos .....	U	5	22	299	191	24	6
<b>Alfabetización de Adultos</b>							
	Total ...	56	56	1.388	860	56	6
	Urbana ..	56	56	1.388	860	56	6
	Rural ...	-	-	-	-	-	-
<b>NACIONAL</b>							
Dirección Nacional de Educación del Adulto							
Centros Educativos .....	U	56	56	1.388	860	56	6



## I. 2 - Escuelas, alumnos matriculados y personal docente, por departamento

DEPARTAMENTO	ESCUELAS					ALUMNOS MATRICULADOS					PERSONAL DOCENTE				
	PRE PRIMA RIA	PRIMARIA			PRE PRIMA RIA	PRIMARIA			PRE PRIMA RIA	PRIMARIA					
		TOTAL	EE.	EPE.		TOTAL	EE.	EPE.		TOTAL	EE.	EPE.			
				EA.				AA.				EA.	AA.	EA.	AA.
1 - Atreucó .....	5	21	18	-	3	120	1.321	1.254	-	67	6	73	70	-	3
2 - Caleu Caleu ..	-	6	6	-	-	-	194	194	-	-	-	15	15	-	-
3 - Capital .....	13	57	36	8	13	552	6.652	5.937	397	318	21	489	442	34	13
4 - Catriñó .....	3	9	8	-	1	61	725	707	-	18	3	49	48	-	1
5 - Conchello .....	3	36	31	1	4	66	1.699	1.566	34	99	3	117	111	2	4
6 - Cura-Có .....	-	2	2	-	-	-	63	63	-	-	-	4	4	-	-
7 - Chalileo .....	1	4	4	-	-	18	214	214	-	-	1	10	10	-	-
8 - Chapaleufú ...	3	16	15	1	2	85	984	900	34	50	5	72	68	2	2
9 - Chical-Có .....	-	2	2	-	-	-	56	56	-	-	-	2	2	-	-
10 - Guatrache ....	4	23	21	-	2	81	1.177	1.124	-	53	6	77	75	-	2
11 - Hucal .....	3	24	21	-	3	83	1.610	1.535	-	75	4	99	96	-	3
12 - Leventué .....	5	13	10	-	3	160	1.516	1.442	-	74	9	102	99	-	3
13 - Lihnel-Calel ..	-	2	2	-	-	-	51	51	-	-	-	2	2	-	-
14 - Limay Mahuida	-	3	3	-	-	-	40	40	-	-	-	3	3	-	-
15 - Maraó .....	7	35	24	2	9	178	3.529	3.102	184	243	7	258	236	13	9
16 - Puelén .....	-	7	5	-	2	-	562	522	-	40	-	28	26	-	2
17 - Quemú-Quemú ..	4	20	17	-	3	90	1.107	1.035	-	76	4	86	83	-	3
18 - Rancul .....	4	24	21	-	3	102	1.340	1.277	-	63	7	85	82	-	3
19 - Realicó .....	5	19	16	-	3	146	1.375	1.293	-	82	7	95	92	-	3
20 - Toay .....	1	17	15	1	1	42	779	669	87	23	2	53	48	4	1
21 - Trenel .....	2	22	21	-	1	49	659	631	-	28	2	46	45	-	1
22 - Utracán .....	5	21	17	1	3	105	1.874	1.731	60	83	5	125	117	5	3
TOTAL ...	68	385	315	14	56	1.938	27.527	25.343	796	1.388	92	1.890	1.774	60	56

EE.: Edad Escolar - EPE.: Edad Post-Escolar - EA.: Escuelas para Adultos - AA.: Alfabetización de Adultos

## II - EDUCACION MEDIA

## II:1 - Resumen por dependencia y modalidad

MODALIDAD	DEPENDENCIA	Estable- cimien- tos	Divi- siones	ALUMNOS		DOCENTES	
				TOTAL	Varones	TOTAL	Varones
<u>EDUCACION MEDIA</u> .....		47	226	5.350	2.389	972	357
<u>CICLO BASICO - BACHILLERATOS</u> .....		18	107	2.679	1.037	451	139
<b>NACIONAL</b>							
Administración Nacional de Educación Media y Superior .....		5	38	1.212	497	173	51
Ciclo Básico .....				805	325		
Bachillerato .....				360	170		
Bachillerato en Letras .....				47	2		
<b>PROVINCIAL</b>							
Dirección General de Enseñanza Secundaria .....		2	18	422	118	79	29
Ciclo Básico .....				224	70		
Bachillerato .....				198	48		
<b>PRIVADA</b>							
Superintendencia Nacional de la Enseñanza Privada .....		11	51	1.045	422	199	59
Ciclo Básico .....				751	323		
Bachillerato .....				294	99		
<u>COMERCIAL</u> .....		12	62	1.456	675	273	92
<b>NACIONAL</b>							
Administración Nacional de Educación Media y Superior .....		3	21	714	305	109	37
Escuelas Nacionales de Comercio .....							
<b>PROVINCIAL</b>							
Dirección General de Educación .....		1	5	81	37	11	2
Escuelas de Comercio .....							
<b>PRIVADA</b>							
Superintendencia Nacional de la Enseñanza Privada .....		8	36	661	333	153	53
Institutos Incorporados .....							
<u>TECNICA INDUSTRIAL</u> .....		5	25	588	564	122	89
<b>NACIONAL</b>							
Consejo Nacional de Educación Técnica .....		2	21	522	518	102	79
Escuelas Nacionales de Educación Técnica .....							
Misiones Monotécnicas y de Extensión Cultural .....		2	2	32	32	4	2



II.1 - Resumen por dependencia y modalidad(Conclusión)

MODALIDAD	DEPENDENCIA	Establecimientos	Divisiones	ALUMNOS		DOCENTES	
				TOTAL	Varones	TOTAL	Varones
<b>P R I V A D A</b>							
Dirección General de Educación							
	Instituto Privado .....	1	2	34	14	16	8
<b>TECNICA PROFESIONAL</b> .....							
		6	22	436	10	60	2
<b>N A C I O N A L</b>							
Consejo Nacional de Educación Técnica							
	Escuelas Nacionales de Educación Técnica .....	2	15	314	9	30	1
	Misiones de Cultura Rural y Doméstica .....	1	1	22	-	2	-
<b>P R O V I N C I A L</b>							
Dirección General de Educación							
	Escuelas Profesionales .....	1	3	45	1	13	1
<b>P R I V A D A</b>							
Superintendencia Nacional de la Enseñanza Privada							
	Institutos Incorporados .....	2	3	55	-	15	-
<b>ARTISTICA</b> .....							
		2	-	45	4	18	7
<b>P R O V I N C I A L</b>							
Dirección General de Educación							
	Escuelas de Artes .....	2	-	45	4	18	7
<b>AGROPECUARIA</b> .....							
		3	8	118	99	37	23
<b>N A C I O N A L</b>							
Administración de Educación Agrícola							
	Escuelas de Agricultura, Ganadería e Industrias Afines	1	3	53	53	11	6
<b>P R O V I N C I A L</b>							
Dirección General de Educación							
	Escuelas de Agricultura, Ganadería e Industrias Afines	1	2	17	17	10	9
<b>P R I V A D A</b>							
Superintendencia Nacional de la Enseñanza Privada							
	Escuelas de Agricultura, Ganadería e Industrias Afines	1	3	48	29	16	8
<b>ASISTENCIAL</b> .....							
		1	2	28	-	11	5
<b>P R O V I N C I A L</b>							
Dirección General de Salud Pública							
	Escuelas de Enfermería .....	1	2	28	-	11	5

II.2 - Establecimientos por departamento

DEPARTAMENTO	TOTAL	Ciclo Básico Bachilleratos	Comercial	Técnica Industrial	Técnica Profesional	Otras Modalidades
1 - Atrucó .....	3	2	1	-	-	-
3 - Capital .....	13	3	1	1	2	4 (1)
4 - Catriló .....	2	-	1	-	1	-
5 - Conchello .....	3	2	-	1	-	-
8 - Chapalaufí .....	3	1	2	-	-	-
10 - Guatraché .....	1	-	1	-	-	-
11 - Hucal .....	3	2	1	-	-	-
12 - Leventué .....	3	-	1	1	-	1 Agr.
15 - Maracó .....	7	2	2	1	2	-
17 - Quemí-Quemí' .....	2	1	1	-	-	-
18 - Rancul .....	2	1	-	-	-	1 Agr.
19 - Realicó .....	1	-	1	-	-	-
21 - Trenel .....	1	1	-	-	-	-
22 - Utracán .....	3	1	-	1	1	-
<b>TOTAL</b> .....	<b>47</b>	<b>16</b>	<b>12</b>	<b>5</b>	<b>6</b>	<b>6</b>

(1) Agropecuaria 1 - Artística 2 - Asistencial 1 - Agr.: Agropecuaria



II.3 - Alumnos matriculados por departamento

DEPARTAMENTO	TOTAL	C. Básico Bachilleratos	Comercial	Técnica Industrial	Técnica Profesional	Otras Modalidades
1 - Atreucó .....	167	106	61	-	-	-
3 - Capital .....	2.225	1.317	330	278	210	90 (1)
4 - Catrilló .....	129	-	107	-	22	-
5 - Conhella .....	181	165	-	16	-	-
8 - Chapaleufú .....	200	102	98	-	-	-
10 - Guatraché .....	93	-	93	-	-	-
11 - Hucal .....	176	137	39	-	-	-
12 - Leventué .....	168	-	81	34	-	53 Agr.
15 - Maracó .....	1.314	494	413	244	163	-
17 - Quemú-Quemú .....	212	101	111	-	-	-
18 - Rancul .....	78	30	-	-	-	48 Agr.
19 - Realicó .....	123	-	123	-	-	-
21 - Trenel .....	28	28	-	-	-	-
22 - Utracán .....	256	199	-	16	41	-
<b>TOTAL.....</b>	<b>5.350</b>	<b>2.679</b>	<b>1.456</b>	<b>588</b>	<b>436</b>	<b>191</b>

Agropecuaria	17	
(1)Artística	45	Agr. Agropecuaria
Asistencial	28	

II.4 Profesores por departamento

DEPARTAMENTO	TOTAL	C. Básico Bachilleratos	Comercial	Técnica Industrial	Técnica Profesional	Otras Modalidades
1 - Atreucó .....	47	29	18	-	-	-
3 - Capital .....	377	196	52	60	30	39 (1)
4 - Catrilló .....	23	-	21	-	2	-
5 - Conhella .....	39	37	-	2	-	-
8 - Chapaleufú .....	48	17	31	-	-	-
10 - Guatraché .....	18	-	18	-	-	-
11 - Hucal .....	44	29	15	-	-	-
12 - Leventué .....	38	-	11	16	-	11 Agr.
15 - Maracó .....	206	77	66	42	21	-
17 - Quemú-Quemú .....	43	19	24	-	-	-
18 - Rancul .....	29	13	-	-	-	16 Agr.
19 - Realicó .....	17	-	17	-	-	-
21 - Trenel .....	13	13	-	-	-	-
22 - Utracán .....	30	21	-	2	7	-
<b>TOTAL .....</b>	<b>972</b>	<b>451</b>	<b>273</b>	<b>122</b>	<b>60</b>	<b>66</b>

Agropecuaria	10	
(1)Artística	18	Agr. Agropecuaria
Asistencial	11	



III - EDUCACION SUPERIOR

III.1 - Resumen por dependencia y tipo de establecimiento

ESTABLECIMIENTO	AÑO	ALUMNOS		PROFESORES	
		TOTAL	Varones	TOTAL	Varones
<u>EDUCACION SUPERIOR</u> .....		867	500	185	139
<u>UNIVERSITARIA</u> .....		624	482	91	88
<u>NACIONAL</u>					
Universidad Tecnológica Nacional					
Delegación General Pico .....		140	119	8	8
<u>PROVINCIAL</u>					
Ministerio de Asuntos Sociales					
Universidad de La Pampa					
Facultad de Agronomía .....	1970	182	148	37	36
Facultad de Ciencias Económicas .....		302	215	46	44
<u>EXTRAUNIVERSITARIA</u> .....		253	18	94	51
<u>NACIONAL</u>					
Administración Nacional de Educación Media y Superior					
Instituto Superior de Formación Docente - Santa Rosa .....		64	3	6	2
<u>PROVINCIAL</u>					
Dirección Provincial de Educación					
Instituto del Profesorado Secundario - Santa Rosa .....		101	13	42	18
<u>PRIVADA</u>					
Superintendencia Nacional de la Enseñanza Privada					
Instituto Incorporado					
"María Auxiliadora" - Santa Rosa .....		30	1	6	3
Escuela de Servicio Social - General Pico .....		68	1	38	28

III.2 - Establecimientos, alumnos matriculados y profesores por departamento

DEPARTAMENTO	UNIVERSITARIA			EXTRAUNIVERSITARIA		
	Establecimientos	Alumnos	Profesores	Establecimientos	Alumnos	Profesores
3 - Capital .....	2	484	83	3	195	56
15 - Maracó .....	1	140	8	1	68	38
TOTAL .....	3	624	91	4	263	94

IV - EDUCACION PARASISTEMATICA

IV.1 - Resumen por dependencia y tipo de establecimiento

DEPENDENCIA	Establecimientos	ALUMNOS		PROFESORES	
		TOTAL	Varones	TOTAL	Varones
<u>EDUCACION PARASISTEMATICA</u> .....	73	2.124	650	154	30
<u>NACIONAL</u>					
Dirección Nacional de Educación del Adulto					
Escuelas para Adultos (Cursos Prácticos) .....	5	862	227	33	3
<u>PRIVADA</u>					
Superintendencia Nacional de la Enseñanza Privada					
Academias Particulares (Ley N° 13.047-Art.2° Inc.C) Secundaria	21	720	301	71	22
Técnica...	7	68	7	10	1
Artística.	39	446	100	39	4
Escuelas Idiomáticas Supervisadas .....	1	28	15	1	-

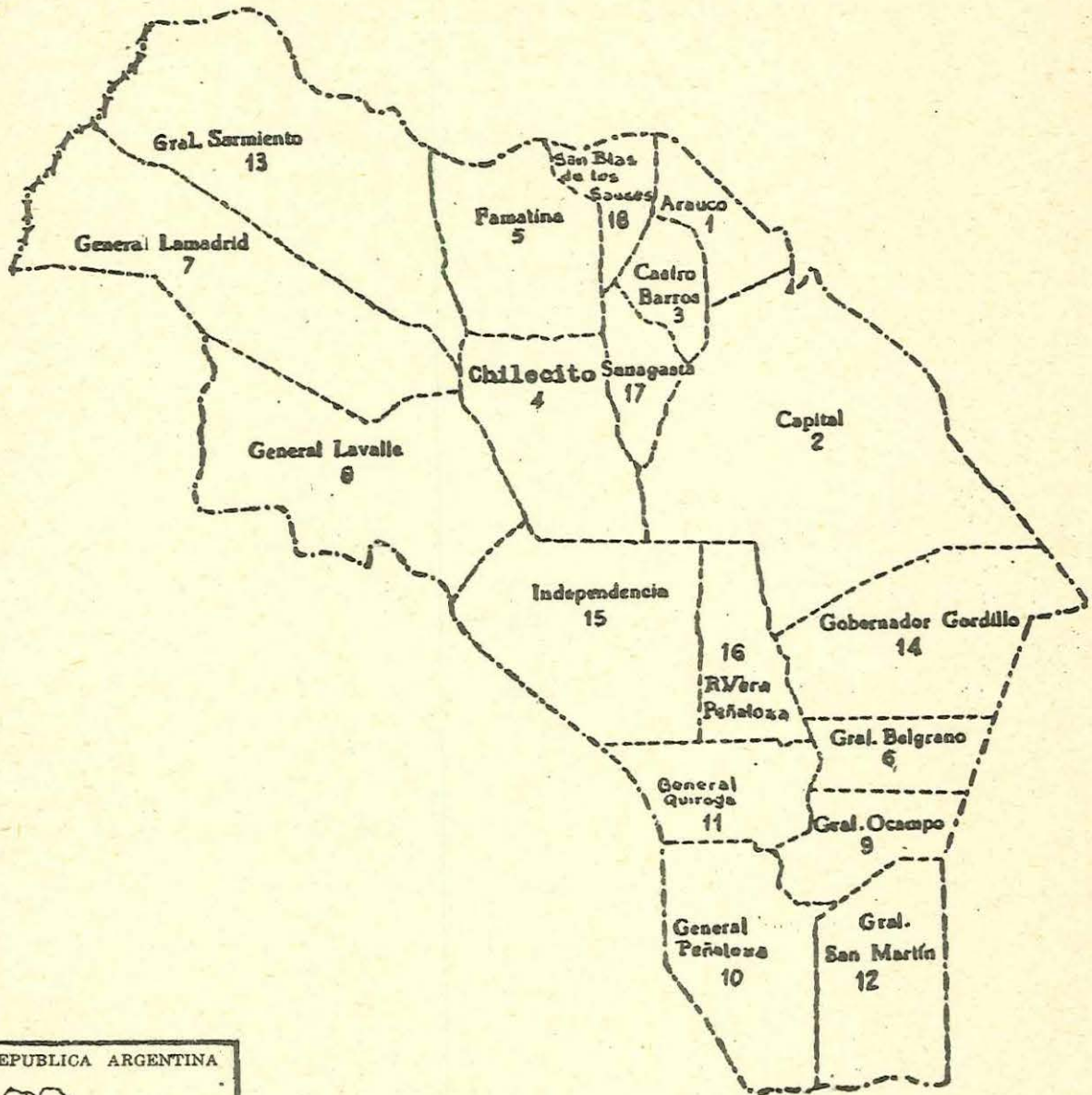


IV.2 - Establecimientos, alumnos matriculados y profesores, por departamento

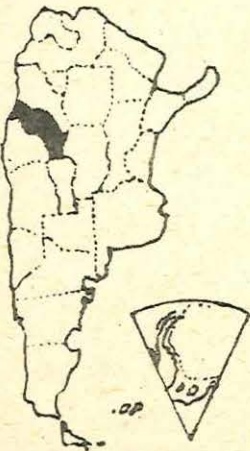
DEPARTAMENTO	Estable- cimien- tos	Alumnos	Profesores
1 - Atracó .....	5	32	5
3 - Capital .....	8	671	27
4 - Catriló .....	4	192	45
5 - Conhelo .....	4	112	7
8 - Chapaleufú .....	8	133	8
10 - Guatraché .....	3	21	3
11 - Hucal .....	5	62	5
12 - Leventu\$ .....	6	89	10
15 - Maracó .....	10	437	17
17 - Quemú-Quemú .....	4	22	4
18 - Rancul .....	1	52	1
19 - Realicó .....	6	23	6
20 - Toay .....	1	8	1
21 - Trenel .....	6	61	7
22 - Utracán .....	2	209	8
TOTAL .....	73	2.124	154



# PROVINCIA de LA RIOJA



REPUBLICA ARGENTINA



SUPERFICIE: 92.331 Km<sup>2</sup>

POBLACION : 136.237 Hab.



# LA RIOJA

## I. - EDUCACION PRE-PRIMARIA Y PRIMARIA

### I. 1 - Resumen por dependencia y tipo de escuela

NIVEL	DEPENDENCIA	Escuelas	Secciones y Grados	ALUMNOS		DOCENTES		
				TOTAL	Varones	TOTAL	Varones	
<b>EDUCACION PRE-PRIMARIA</b> .....		47	71	1.838	903	78	-	
<b>NACIONAL</b>								
Administración Nacional de Educación Media y Superior								
Secciones Anexas a Escuelas Normales .....		3	8	196	93	10	-	
<b>PROVINCIAL</b>								
Consejo General de Educación								
Jardines de Infantes .....		1	8	220	95	12	-	
Secciones Anexas a Escuelas Primarias .....		38	49	1.277	643	49	-	
<b>PRIVADA</b>								
Consejo General de Educación								
Jardines de Infantes .....		1	1	27	12	1	-	
Secciones Anexas a Escuelas Primarias .....		4	5	118	60	6	-	
		<b>Total .....</b>	<b>410</b>	<b>2.586</b>	<b>32.563</b>	<b>17.053</b>	<b>2.002</b>	<b>372</b>
		<b>Urbana ....</b>	<b>106</b>	<b>716</b>	<b>17.911</b>	<b>9.069</b>	<b>1.086</b>	<b>145</b>
		<b>Rural .....</b>	<b>304</b>	<b>1.870</b>	<b>14.652</b>	<b>7.984</b>	<b>916</b>	<b>227</b>
		<b>Total .....</b>	<b>337</b>	<b>2.484</b>	<b>30.228</b>	<b>15.321</b>	<b>1.888</b>	<b>339</b>
		<b>Urbana ....</b>	<b>59</b>	<b>640</b>	<b>16.318</b>	<b>7.830</b>	<b>998</b>	<b>116</b>
		<b>Rural .....</b>	<b>278</b>	<b>1.844</b>	<b>13.910</b>	<b>7.491</b>	<b>890</b>	<b>223</b>
<b>EDAD ESCOLAR</b> .....								
<b>NACIONAL</b>								
Administración Nacional de Educación Media y Superior								
Departamentos de Aplicación .....	U	4	49	1.719	753	84	11	
<b>PROVINCIAL</b>								
Consejo General de Educación								
Escuelas de Jornada Completa .....	U	3	22	478	266	49	12	
Escuelas Comunes .....	U	44	529	12.778	6.007	767	79	
	R	278	1.844	13.910	7.491	890	223	
Escuelas Diferenciales .....	U	1	-	49	27	14	2	
Escuelas en Hospitales .....	U	1	-	12	6	1	-	
<b>PRIVADA</b>								
Consejo General de Educación								
Escuelas Comunes Supervisadas .....	U	6	40	1.282	771	83	12	
		<b>Total .....</b>	<b>73</b>	<b>102</b>	<b>2.335</b>	<b>1.732</b>	<b>114</b>	<b>33</b>
		<b>Urbana ....</b>	<b>47</b>	<b>76</b>	<b>1.593</b>	<b>1.239</b>	<b>88</b>	<b>29</b>
		<b>Rural .....</b>	<b>26</b>	<b>26</b>	<b>742</b>	<b>493</b>	<b>26</b>	<b>4</b>
		<b>Total .....</b>	<b>7</b>	<b>36</b>	<b>481</b>	<b>383</b>	<b>48</b>	<b>20</b>
		<b>Urbana ....</b>	<b>7</b>	<b>36</b>	<b>481</b>	<b>383</b>	<b>48</b>	<b>20</b>
		<b>Rural .....</b>	<b>-</b>	<b>-</b>	<b>-</b>	<b>-</b>	<b>-</b>	<b>-</b>
<b>EDAD POST-ESCOLAR</b> .....								
<b>NACIONAL</b>								
Dirección Nacional de Educación del Adulto								
Escuelas Anexas a las YF.AA. ....	U	2	7	133	133	8	8	
<b>PROVINCIAL</b>								
Consejo General de Educación								
Escuelas para Adultos .....	U	5	29	348	250	40	12	
		<b>Total .....</b>	<b>66</b>	<b>66</b>	<b>1.854</b>	<b>1.349</b>	<b>66</b>	<b>13</b>
		<b>Urbana ....</b>	<b>40</b>	<b>40</b>	<b>1.112</b>	<b>856</b>	<b>40</b>	<b>9</b>
		<b>Rural .....</b>	<b>26</b>	<b>26</b>	<b>742</b>	<b>493</b>	<b>26</b>	<b>4</b>
<b>NACIONAL</b>								
Dirección Nacional de Educación del Adulto								
Centros Educativos .....	U	40	40	1.112	856	40	9	
	R	26	26	742	493	26	4	



I.2 - Escuelas, alumnos matriculados y personal docente por departamento

DEPARTAMENTOS	ESCUELAS					ALUMNOS MATRICULADOS					PERSONAL DOCENTE				
	PRE PRIMA RIA	PRIMARIA				PRE PRIMA RIA	PRIMARIA				PRE PRIMA RIA	PRIMARIA			
		TOTAL	EE.	EPE.			TOTAL	EE.	EPE.			TOTAL	EE.	EPE.	
				EA.	AA.				EA.	AA.				EA.	AA.
1 - Arauco .....	4	19	13	1	5	79	1.585	1.444	17	124	4	119	112	2	5
2 - Capital .....	21	73	49	4	20	1.016	10.399	9.513	337	549	43	584	530	34	20
3 - Castro Barros	-	11	10	-	1	-	513	496	-	17	-	43	42	-	1
4 - Chilecito ...	10	43	24	1	18	349	5.156	4.480	90	586	14	295	268	9	18
5 - Famatina ....	-	16	14	-	2	-	1.307	1.334	-	53	-	80	78	-	2
6 - Gral. Belgrano	2	20	20	-	-	72	1.188	1.188	-	-	3	86	86	-	-
7 - Gral. Lamadrid	-	4	4	-	-	-	304	304	-	-	-	18	18	-	-
8 - Gral. Lavalle	3	24	21	-	3	69	1.904	1.894	-	90	3	106	103	-	3
9 - Gral. Ocampo .	1	34	31	-	3	49	1.351	1.283	-	68	2	86	83	-	3
10 - Gral. Peñaloza	-	14	14	-	-	-	608	608	-	-	-	42	42	-	-
11 - Gral. Quiroga	-	23	23	-	-	-	762	762	-	-	-	41	41	-	-
12 - Gral. S. Martín	-	25	24	-	1	-	1.055	1.041	-	14	-	74	73	-	1
13 - Gral. Sarmiento	-	8	8	-	-	-	782	782	-	-	-	62	62	-	-
14 - Udor. Gordillo	2	29	25	1	3	79	1.720	1.571	37	112	4	124	118	3	3
15 - Independencia	1	10	8	-	2	24	497	459	-	38	1	27	25	-	2
16 - R.V. Peñaloza	2	42	36	-	6	71	2.104	1.958	-	146	3	126	120	-	6
17 - Sanagasta ..	1	3	2	-	1	30	308	280	-	28	1	22	21	-	1
18 - S.B. de los Sauces	-	12	11	-	1	-	860	831	-	29	-	67	66	-	1
<b>TOTAL .....</b>	<b>47</b>	<b>410</b>	<b>337</b>	<b>7</b>	<b>66</b>	<b>1.838</b>	<b>32.563</b>	<b>30.228</b>	<b>481</b>	<b>1.854</b>	<b>78</b>	<b>2.002</b>	<b>1.888</b>	<b>48</b>	<b>66</b>

EE. : Edad Escolar - EPE. : Edad Post - Escolar - EA. : Escuelas para Adultos - AA. : Alfabetización de Adultos.

II - EDUCACION MEDIA

II.1 - Resumen por dependencia y modalidad

MODALIDAD	DEPENDENCIA	Estable cimen- tos	Divi- siones	ALUMNOS		PROFESORES	
				TOTAL	Varones	TOTAL	Varones
<b>EDUCACION MEDIA</b> .....		31	219	6.263	2.705	806	346
<b>CICLO BASICO -- BACHILLERATOS</b> .....		17	114	2.992	1.090	433	154
<b>NACIONAL</b>							
Administración Nacional de Educación Media y Superior .....		7	74	2.106	723	260	92
Ciclo Básico .....				1.363	506		
Bachillerato .....				489	156		
Bachillerato en Ciencias Biológicas .....				110	34		
Bachillerato Físico Matemática .....				51	16		
Bachillerato en Letras .....				93	11		
<b>PRIVADA</b>							
Superintendencia Nacional de la Enseñanza Privada .....		10	40	886	367	173	62
Ciclo Básico .....				512	147		
Bachillerato .....				176	44		
Bachillerato Agrícola .....				59	37		
Bachillerato Comercial .....				139	139		
<b>COMERCIAL</b> .....							
		4	42	1.568	746	144	67
<b>NACIONAL</b>							
Administración Nacional de Educación Media y Superior							
Escuelas Nacionales de Comercio .....		3	39	1.501	721	133	61
<b>PRIVADA</b>							
Superintendencia Nacional de la Enseñanza Privada							
Institutos Incorporados .....		1	3	67	25	11	6
<b>TECNICA INDUSTRIAL</b> .....							
		5	35	941	837	138	111
<b>NACIONAL</b>							
Consejo Nacional de Educación Técnica							
Escuelas Nacionales de Educación Técnica .....		2	19	605	555	96	78



II.1 - Resumen por dependencia y modalidad (Conclusión)

MODALIDAD	DEPENDENCIA	Establecimientos	Divisiones	ALUMNOS		PROFESORES	
				TOTAL	Varones	TOTAL	Varones
<b>PROVINCIAL</b>							
Consejo General de Educación							
	Escuelas Industriales .....	3	16	336	282	42	33
<b>TECNICA PROFESIONAL</b> .....		5	28	762	32	91	14
<b>NACIONAL</b>							
Consejo Nacional de Educación Técnica							
	Escuelas Nacionales de Educación Técnica .....	2	25	709	32	83	14
	Misiones de Cultura Rural y Doméstica .....	3	3	53	-	8	-

II.2 - Establecimientos por departamento

DEPARTAMENTO	TOTAL	Ciclo Básico Bachilleratos	Comercial	Técnica Industrial	Técnica Profesional
1 - Arauco .....	2	2	-	-	-
2 - Capital .....	10	4	1	4	1
4 - Chiloico .....	7	3	1	1	2
5 - Pamatina .....	1	1	-	-	-
6 - General Belgrano .....	2	2	-	-	-
8 - General Lavalle .....	1	1	-	-	-
9 - General Ocampo .....	2	-	1	-	1
14 - Gobernador Gordillo .....	2	1	1	-	-
15 - Independencia .....	2	1	-	-	1
16 - Rosario Vera Peñalosa .....	1	1	-	-	-
18 - San Blas de los Sauces .....	1	1	-	-	-
TOTAL .....	31	17	4	5	5

II.3 - Alumnos matriculados por departamento

DEPARTAMENTO	TOTAL	Ciclo Básico Bachilleratos	Comercial	Técnica Industrial	Técnica Profesional
1 - Arauco .....	220	220	-	-	-
2 - Capital .....	3.885	1.583	934	823	545
4 - Chiloico .....	1.176	549	331	118	178
5 - Pamatina .....	99	99	-	-	-
6 - General Belgrano .....	118	118	-	-	-
8 - General Lavalle .....	99	99	-	-	-
9 - General Ocampo .....	90	-	67	-	23
14 - Gobernador Gordillo .....	335	99	236	-	-
15 - Independencia .....	49	33	-	-	16
16 - Rosario Vera Peñalosa .....	184	184	-	-	-
18 - San Blas de los Sauces .....	48	48	-	-	-
TOTAL .....	6.263	2.992	1.568	941	762

II.4 Profesores por departamento

DEPARTAMENTO	TOTAL	Ciclo Básico Bachilleratos	Comercial	Técnica Industrial	Técnica Profesional
1 - Arauco .....	39	39	-	-	-
2 - Capital .....	423	165	72	125	61
4 - Chiloico .....	167	91	39	13	24
5 - Pamatina .....	16	16	-	-	-
6 - General Belgrano .....	36	36	-	-	-
8 - General Lavalle .....	19	19	-	-	-
9 - General Ocampo .....	14	-	11	-	3
14 - Gobernador Gordillo .....	40	18	22	-	-
15 - Independencia .....	18	15	-	-	3
16 - Rosario Vera Peñalosa .....	21	21	-	-	-
18 - San Blas de los Sauces .....	13	13	-	-	-
TOTAL .....	806	433	144	138	91



III - EDUCACION SUPERIOR

III.1 - Resumen por dependencia y tipo de establecimiento

ESTABLECIMIENTO	AÑO	ALUMNOS		PROFESORES	
		TOTAL	Varones	TOTAL	Varones
<u>EDUCACION SUPERIOR</u> .....		353	44	64	28
<u>EXTRAUNIVERSITARIA</u> .....		353	44	64	28
<b>NACIONAL</b>					
Administración Nacional de Educación Media y Superior					
Instituto Nac. del Prof. anexo Eco. Normal - La Rioja .....		217	26	44	19
Instituto Superior de Formación Docente - Chilecito .....		83	15	5	-
<b>PROVINCIAL</b>					
Dirección Provincial de Educación					
Escuela de Servicio Social - La Rioja .....	1970	53	3	15	9

El establecimiento y alumnos matriculados en la rama Universitaria corresponden al Departamento CAPITAL y en Extrauniversitaria 2 establecimientos con 270 alumnos matriculados y 59 profesores corresponden al Departamento CAPITAL y 1 establecimiento con 83 alumnos matriculados y 5 profesores al Departamento CHILECITO.

IV - EDUCACION PARASISTEMATICA

IV.1 - Resumen por dependencia y tipo de establecimiento

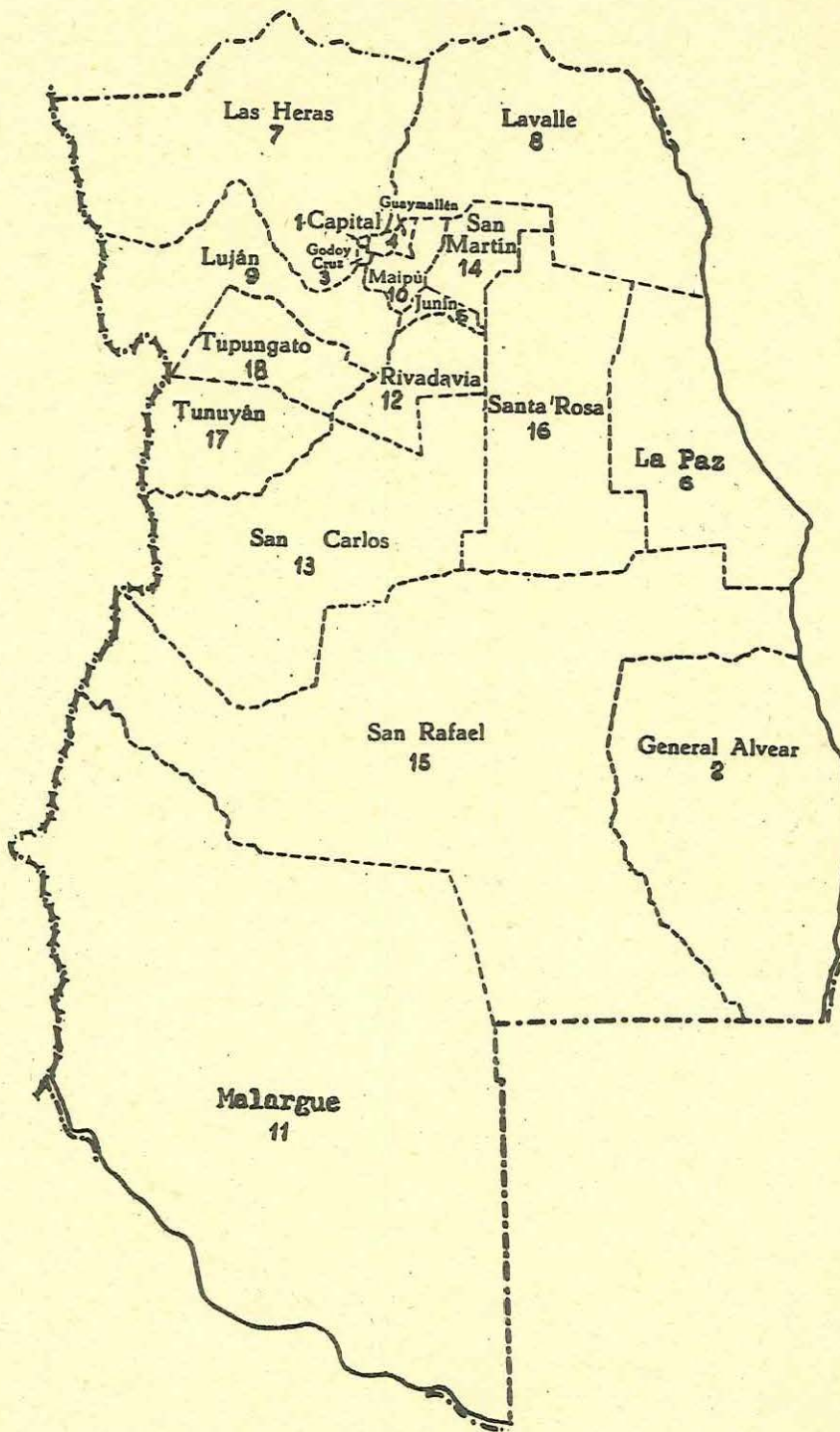
DEPENDENCIA	Establecimientos	ALUMNOS		PROFESORES	
		TOTAL	Varones	TOTAL	Varones
<u>EDUCACION PARASISTEMATICA</u> .....	35	1.853	556	75	18
<b>PROVINCIAL</b>					
Consejo General de Educación					
Escuelas para Adultos (Cursos Prácticos) .....	10	625	238	27	9
<b>PRIVADA</b>					
Establecimientos Autónomos					
Universidades Populares Argentinas .....	1	186	25	18	-
Superintendencia Nacional de la Enseñanza Privada					
Academias Particulares (Ley N° 13.047-Art.2-Inc.C)					
Secundaria..	13	799	257	19	7
Técnica ....	4	111	1	4	-
Artística...	7	132	37	7	2

IV.2 - Establecimientos, alumnos matriculados y profesores por departamento

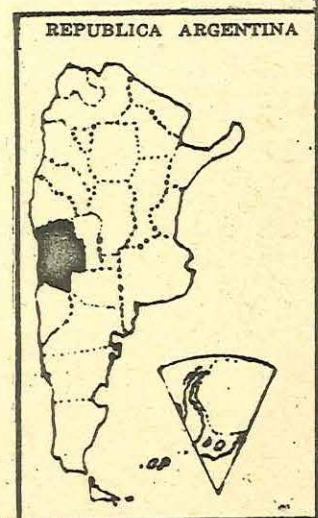
DEPARTAMENTO	Establecimientos	Alumnos	Profesores
1 - Arauco .....	1	186	18
2 - Capital .....	12	1.082	30
4 - Chilecito .....	10	134	13
6 - General Belgrano .....	1	12	2
8 - General Lavalle .....	1	32	1
9 - General Ocampo .....	1	15	1
13 - General Sarmiento .....	1	9	1
14 - Gobernador Gordillo .....	4	109	5
16 - Rosario Vera Peñalosa .....	4	74	4
TOTAL .....	35	1.853	75



# PROVINCIA de MENDOZA



SUPERFICIE: 150.839 Km<sup>2</sup>  
POBLACION : 973.075 Hab.





## MENDOZA

## I - EDUCACION PRE-PRIMARIA Y PRIMARIA

## I.1 - Resumen por dependencia y tipo de escuela

NIVEL	DEPENDENCIA	Escuelas	Secciones y Grados	ALUMNOS		DOCENTES	
				TOTAL	Varones	TOTAL	Varones
<b>EDUCACION PRE-PRIMARIA</b> .....							
		198	292	7.003	3.535	332	-
<b>NACIONAL</b>							
Administración Nacional de Educación Media y Superior							
	Secciones anexas a Escuelas Normales .....	4	11	295	140	19	-
Consejo Nacional de Educación							
	Secciones anexas a Escuelas Primarias .....	20	21	514	258	21	-
Universidad Nacional de Cuyo							
	Secciones anexas a Escuelas Normales .....	1	2	44	23	5	-
<b>PROVINCIAL</b>							
Dirección General de Escuelas							
	Jardines de Infantes .....	4	17	462	220	27	-
	Secciones anexas a Escuelas Primarias .....	97	125	2.895	1.510	125	-
Dirección del Menor							
	Secciones anexas a Escuelas Primarias .....	1	1	17	9	1	-
<b>PRIVADA</b>							
Dirección General de Escuelas							
	Jardines de Infantes .....	12	30	684	365	35	-
	Secciones anexas a Escuelas Primarias .....	98	85	2.087	1.009	97	-
	Secciones anexas a Escuelas Diferenciales .....	1	-	5	1	2	-
<b>EDUCACION PRIMARIA</b> .....							
	Total ..	959	7.258	151.363	78.516	8.086	676
	Urbana ..	495	4.086	107.030	54.033	5.535	361
	Rural ..	464	3.172	46.333	24.483	2.551	315
<b>EDAD ESCOLAR</b> .....							
	Total ..	712	6.731	144.666	72.273	7.661	531
	Urbana ..	287	3.646	99.664	48.956	5.175	256
	Rural ..	425	3.085	45.002	23.317	2.486	275
<b>NACIONAL</b>							
Administración Nacional de Educación Media y Superior							
	Departamentos de Aplicación .....	U	4	61	1.669	716	109
Consejo Nacional de Educación							
	Escuelas Comunes .....	U	30	437	10.467	5.345	562
		R	185	1.364	20.893	10.928	1.125
	Escuelas de Jornada Completa .....	R	3	23	545	299	57
	Escuelas Hogares .....	U	1	32	779	430	80
Universidad Nacional de Cuyo							
	Departamentos de Aplicación .....	U	1	7	199	76	19
<b>PROVINCIAL</b>							
Dirección General de Escuelas							
	Escuelas Comunes .....	U	153	2.472	67.632	34.139	3.226
		R	232	1.660	22.613	11.693	1.253
	Escuelas Diferenciales .....	U	18	-	1.295	795	205
	Escuelas Domiciliarias .....	U	1	-	40	18	17
	Escuelas en Hospitales .....	U	1	-	26	11	5
<b>PRIVADA</b>							
Superintendencia Nacional de la Enseñanza Privada							
	Escuelas Comunes Supervisadas .....	U	1	29	859	764	44
Dirección General de Escuelas							
	Escuelas Comunes Supervisadas .....	U	74	606	16.613	6.596	873
		R	5	38	951	397	51
	Escuelas Diferenciales Supervisadas .....	U	3	-	125	66	35
<b>EDAD POST-ESCOLAR</b> .....							
	Total ..	247	527	8.697	6.245	425	145
	Urbana ..	208	440	7.366	5.077	360	105
	Rural ..	39	87	1.331	1.168	65	40
<b>Escuelas para Adultos</b> .....							
	Total ..	62	340	4.261	3.199	238	121
	Urbana ..	52	282	3.603	2.548	202	88
	Rural ..	10	58	658	651	36	33



I.1 - Resumen por dependencia y tipo de escuela (Conclusión)

NIVEL	DEPENDENCIA	Escue las	Seccio nes y Grados	ALUMNOS		DOCENTES		
				TOTAL	Varones	TOTAL	Varones	
<b>NACIONAL</b>								
Dirección Nacional de Educación del Adulto								
	Escuelas anexas a las PP. AA. ....	U R	5 4	10 24	249 523	249 523	10 26	10 26
<b>PROVINCIAL</b>								
Dirección General de Escuelas								
	Escuelas para Adultos .....	U R	37 6	218 34	2.464 135	1.679 128	137 10	67 7
<b>MUNICIPAL</b>								
Dirección de Cultura								
	Escuelas para Adultos .....	U	9	49	801	620	50	11
<b>PRIVADA</b>								
Dirección General de Escuelas								
	Escuelas para Adultos Supervisadas .....	U	1	5	89	-	5	-
	Total ..		185	187	4.436	3.046	187	24
	Alfabetización de Adultos .....	Urbana ..	156	158	3.763	2.529	158	17
		Rural ..	29	29	673	517	29	7
<b>NACIONAL</b>								
Dirección Nacional de Educación del Adulto								
	Centros Educativos .....	U R	155 29	155 29	3.670 673	2.487 517	155 29	16 7
	Centros Educativos Comunitarios .....	U	1	3	93	42	3	1

I.2 - Escuelas, alumnos matriculados y personal docente por departamento

DEPARTAMENTO	ESCUELAS					ALUMNOS MATRICULADOS					PERSONAL DOCENTE				
	PRE PRIMA RIA	PRIMARIA			PRE PRIMA RIA	PRIMARIA			PRE PRIMA RIA	PRIMARIA					
		TOTAL	EE.	EPE. EA. AA.		TOTAL	EE.	EPE. EA. AA.		TOTAL	EE.	EPE. EA. AA.			
1 - Capital .....	34	97	63	11	23	1.787	22.668	21.242	866	560	96	1.314	1.232	57	25
2 - Gral. Alvear .....	9	67	47	4	16	251	6.727	6.142	203	382	12	339	312	11	16
3 - Godoy Cruz .....	18	52	35	6	11	948	13.182	12.504	456	222	42	699	658	30	11
4 - Guaymallán .....	24	77	55	4	18	856	18.790	18.020	357	413	38	939	900	21	18
5 - Junín .....	8	26	25	1	-	135	3.943	3.895	48	-	9	239	236	3	-
6 - La Paz .....	1	11	11	-	-	21	1.191	1.191	-	-	1	63	63	-	-
7 - La Heras .....	9	59	38	7	14	431	11.394	10.326	700	368	15	550	503	33	14
8 - Lavalle .....	2	36	35	1	-	54	3.312	3.227	85	-	2	189	185	4	-
9 - Luján .....	12	49	42	2	5	332	7.656	7.411	120	125	15	411	400	6	5
10 - Maipu .....	19	63	52	4	7	510	11.059	10.709	185	165	22	553	536	10	7
11 - Malargüe .....	1	17	14	1	2	25	2.049	1.892	82	75	1	92	87	3	2
12 - Rivadavia .....	11	37	32	5	-	277	5.880	5.728	152	-	14	345	336	9	-
13 - San Carlos .....	5	38	28	1	9	126	3.641	3.406	36	199	5	187	177	1	9
14 - San Martín .....	13	55	49	4	2	423	10.487	10.270	152	65	18	547	537	8	2
15 - San Rafael .....	24	180	125	6	49	660	22.411	20.794	341	1.276	33	1.147	1.082	16	49
16 - Santa Rosa .....	-	15	14	1	-	-	1.759	1.742	17	-	-	100	98	2	-
17 - Tunuyán .....	6	50	27	3	20	122	4.626	4.009	203	414	7	241	208	13	20
18 - Tupungato .....	2	30	20	1	9	45	2.588	2.158	258	172	2	131	111	11	9
TOTAL ....	198	959	712	62	185	7.003	153.363	144.666	4.261	4.436	332	8.086	7.661	238	187

EE. : Edad Escolar - EPE. : Edad Post-Escolar - EA. : Escuelas para Adultos - AA. : Alfabetización de Adultos



II - EDUCACION MEDIA

II.1 - Resumen por dependencia y modalidad

MODALIDAD	DEPENDENCIA	Establi- cimien- tos	Divi- siones	ALUMNOS		PROFESORES	
				TOTAL	Varones	TOTAL	Varones
<u>EDUCACION MEDIA</u> .....		178	1.447	44.164	20.668	6.259	2.500
<u>CICLO BASICO - BACHILLERATOS</u> .....		63	562	17.086	6.754	2.599	874
<b>N A C I O N A L</b>							
Administración Nacional de Educación Media y Superior ....		11	160	5.863	2.025	742	216
Ciclo Básico .....				3.912	1.421		
Bachillerato .....				1.188	448		
Bachillerato en Ciencias Biológicas .....				318	48		
Bachillerato en Físico Matemática .....				213	77		
Bachillerato en Letras .....				232	30		
Universidad Nacional de Cuyo .....		4	37	2.732	1.122	464	138
Ciclo Básico .....				1.651	674		
Bachillerato .....				712	131		
Bachillerato Agrotécnico .....				369	317		
Institutos Militares .....		1	26	627	627	75	75
Ciclo Básico .....				447	447		
Bachillerato .....				180	180		
<b>P R O V I N C I A L</b>							
Dirección General de Escuelas .....		8	59	1.351	947	316	161
Ciclo Básico .....				71	-		
Bachillerato Agrotécnico .....				1.280	947		
<b>P R I V A D A</b>							
Superintendencia Nacional de la Enseñanza Privada .....		37	230	6.513	2.033	1.062	284
Ciclo Básico .....				3.622	856		
Bachillerato .....				1.981	502		
Bachillerato Agrotécnico .....				222	222		
Bachillerato Comercial .....				933	434		
Bachillerato en Físico Matemática .....				39	17		
Bachillerato en Letras .....				116	-		
<u>COMERCIAL</u> .....		47	434	14.252	7.794	1.957	827
<b>N A C I O N A L</b>							
Administración Nacional de Educación Media y Superior							
Escuelas Nacionales de Comercio .....		11	165	5.701	2.904	668	289
Universidad Nacional de Cuyo							
Escuelas de Comercio .....		1	55	1.726	855	319	100
<b>P R O V I N C I A L</b>							
Dirección General de Escuelas							
Escuelas de Comercio .....		2	14	433	190	67	33
<b>M U N I C I P A L</b>							
Dirección de Enseñanza Técnica y Especial							
Escuelas de Comercio .....		1	4	155	115	19	11
<b>P R I V A D A</b>							
Superintendencia Nacional de la Enseñanza Privada							
Institutos Incorporados .....		32	196	6.237	3.730	884	394
<u>TECNICA INDUSTRIAL</u> .....		21	229	6.244	5.877	935	702
<b>N A C I O N A L</b>							
Consejo Nacional de Educación Técnica							
Escuelas Nacionales de Educación Técnica .....		12	146	4.102	4.087	532	452
<b>P R O V I N C I A L</b>							
Dirección General de Escuelas							
Escuelas Industriales .....		8	73	1.956	1.604	359	217
<b>P R I V A D A</b>							
Superintendencia Nacional de la Enseñanza Privada							
Escuelas Industriales .....		1	10	186	186	44	33
<u>TECNICA PROFESIONAL</u> .....		41	212	5.868	-	558	24
<b>N A C I O N A L</b>							
Consejo Nacional de Educación							
Escuelas Nacionales de Educación Técnica .....		2	25	609	-	58	6
Misiones de Cultura Rural y Domésticas .....		1	1	37	-	2	-
<b>P R O V I N C I A L</b>							
Dirección General de Escuelas							
Escuelas Profesionales .....		35	153	4.238	-	439	14
<b>M U N I C I P A L</b>							
Dirección Municipal de Cultura							
Escuelas Profesionales .....		1	30	910	-	30	-



II.1 - Resumen por dependencia y modalidad (Conclusión)

MODALIDAD	DEPENDENCIA	Establecimientos	Divisiones	ALUMNOS		PROFESORES	
				TOTAL	Varones	TOTAL	Varones
<b>PRIVADA</b>							
Superintendencia Nacional de la Enseñanza Privada							
	Institutos Incorporados .....	1	1	34	-	26	4
Dirección Provincial de Educación							
	Institutos Incorporados .....	1	2	40	-	3	-
<b>ARTISTICA</b> .....		4	-	479	140	71	30
<b>NACIONAL</b>							
Universidad Nacional de Cuyo							
	Escuelas de Arte .....	1	-	330	132	53	25
<b>MUNICIPAL</b>							
Dirección Municipal de Cultura							
	Escuelas de Arte .....	1	-	79	2	2	1
<b>PRIVADA</b>							
Superintendencia Nacional de la Enseñanza Privada							
	Institutos Incorporados .....	2	-	70	6	16	4
<b>AGROPECUARIA</b> .....		2	5	153	95	40	13
<b>PROVINCIAL</b>							
Dirección General de Escuelas							
	Escuelas Agro Ganaderas e Industrias Afines .....	2	5	153	95	40	13
<b>ASISTENCIAL</b> .....		2	5	82	8	39	30
<b>PRIVADA</b>							
Establecimientos Autónomos							
	Escuelas de Enfermería .....	2	5	82	8	39	30

II.2 - Establecimientos por departamento

DEPARTAMENTO	TOTAL	Ciclo Básico Bachilleratos	Comercial	Técnica Industrial	Técnica Profesional	Otras Modalidades
1 - Capital .....	52	22	10	5	11	4 (°)
2 - General Alvear .....	8	3	2	1	2	-
3 - Godoy Cruz .....	12	1	7	2	2	-
4 - Guaymallén .....	14	4	4	1	4	1 Agr.
5 - Junín .....	3	-	1	1	1	-
6 - La Paz .....	2	1	-	-	1	-
7 - Las Heras .....	5	-	2	2	1	-
8 - Llavalle .....	5	1	1	-	2	1 Agr.
9 - Luján .....	7	2	3	1	1	-
10 - Maipú .....	12	5	4	2	1	-
11 - Malargüe .....	3	1	-	1	1	-
12 - Rivadavia .....	6	2	1	1	2	-
13 - San Carlos .....	6	4	1	-	1	-
14 - San Martín .....	11	3	3	2	3	-
15 - San Rafael .....	18	6	4	2	4	2 (°)
16 - Santa Rosa .....	3	-	1	-	2	-
17 - Tunuyán .....	8	4	2	-	2	-
18 - Tupungato .....	3	2	1	-	-	-
<b>TOTAL ..</b>	<b>178</b>	<b>61</b>	<b>47</b>	<b>21</b>	<b>41</b>	<b>8</b>

(°) Artística 3      Agr. Agropecuaria      (°) Artística 1  
 Asistencial 1                                    Asistencial 1

II.3 - Alumnos matriculados por departamento

DEPARTAMENTO	TOTAL	Ciclo Básico Bachilleratos	Comercial	Técnica Industrial	Técnica Profesional	Otras Modalidades
1 - Capital .....	16.827	8.718	3.776	1.874	2.014	445 (°)
2 - General Alvear .....	1.717	602	858	175	82	-
3 - Godoy Cruz .....	4.068	154	2.908	749	257	-
4 - Guaymallén .....	2.827	1.420	790	223	315	79 Agr.
5 - Junín .....	443	-	155	213	75	-
6 - La Paz .....	232	175	-	-	57	-



II. 3 - Alumnos matriculados por departamento (Conclusión)

DEPARTAMENTO	TOTAL	Ciclo Básico Bachilleratos	Comercial	Técnica Industrial	Técnica Profesional	Otras Modalidades
7 - Las Heras .....	1.307	-	477	699	131	-
8 - Lavalle .....	410	109	137	-	90	74 Agr.
9 - Luján .....	1.278	364	612	186	116	-
10 - Maipú .....	2.554	734	956	772	102	-
11 - Malargüe .....	566	120	-	95	351	-
12 - Rivadavia .....	1.469	626	487	229	127	-
13 - San Carlos .....	648	363	228	-	57	-
14 - San Martín .....	2.842	754	1.235	393	460	-
15 - San Rafael .....	5.474	2.174	1.095	636	1.453	116 (°)
16 - Santa Rosa .....	285	-	186	-	99	-
17 - Tumuyán .....	944	626	236	-	82	-
18 - Tupungato .....	263	147	116	-	-	-
<b>TOTAL .....</b>	<b>44.164</b>	<b>17.086</b>	<b>14.252</b>	<b>6.244</b>	<b>5.868</b>	<b>734</b>
(°) Artística 400 Asistencial 45		Agr. Agropecuaria		(°) Artística 79 Asistencial 37		

II.4 - Profesores por departamento

DEPARTAMENTO	TOTAL	Ciclo Básico Bachilleratos	Comercial	Técnica Industrial	Técnica Profesional	Otras Modalidades
1 - Capital .....	2.513	1.303	653	282	181	94 (°)
2 - General Alvear .....	239	108	97	30	4	-
3 - Godoy Cruz .....	441	22	315	93	11	-
4 - Guaymallén .....	425	212	96	38	56	23 Agr.
5 - Junín .....	64	-	20	42	2	-
6 - La Paz .....	30	28	-	-	2	-
7 - Las Heras .....	143	-	47	89	7	-
8 - Lavalle .....	74	26	26	-	5	17 Agr.
9 - Luján .....	227	58	102	44	23	-
10 - Maipú .....	418	148	141	121	8	-
11 - Malargüe .....	64	32	-	30	2	-
12 - Rivadavia .....	132	85	13	27	7	-
13 - San Carlos .....	124	85	37	-	2	-
14 - San Martín .....	343	92	153	50	48	-
15 - San Rafael .....	720	281	169	89	165	16 (°)
16 - Santa Rosa .....	25	-	18	-	7	-
17 - Tumuyán .....	215	142	46	-	28	-
18 - Tupungato .....	61	37	24	-	-	-
<b>TOTAL .....</b>	<b>6.259</b>	<b>2.659</b>	<b>1.957</b>	<b>935</b>	<b>558</b>	<b>150</b>
(°) Artística 69 Asistencial 25		Agr. Agropecuaria		(°) Artística 2 Asistencial 14		

III - EDUCACION SUPERIOR

III.1 - Resumen por dependencia y tipo de establecimiento

ESTABLECIMIENTO	AÑO	ALUMNOS		PROFESORES	
		TOTAL	Varones	TOTAL	Varones
<b>EDUCACION SUPERIOR .....</b>		<b>11.297</b>	<b>5.719</b>	<b>1.781</b>	<b>1.108</b>
<b>UNIVERSITARIA .....</b>		<b>8.974</b>	<b>5.443</b>	<b>1.337</b>	<b>958</b>
<b>N A C I O N A L</b>					
<b>MINISTERIO DE CULTURA Y EDUCACION</b>					
<b>Universidad Nacional de Cuyo</b>					
Facultad de Ciencias Agrarias .....		464	349	55	50
Facultad de Ciencias Económicas .....		939	696	104	90
Facultad de Ciencias Médicas .....		745	492	65	63
Facultad de Filosofía y Letras .....		902	89	142	63
Facultad de Ciencias Políticas y Sociales .....		481	183	40	34
Facultad de Ingeniería de Petróleos .....		401	359	42	41
Escuela Superior de Artes Plásticas .....		373	88	26	16
Escuela de Cerámica .....		16	6	12	6
Escuela Superior de Música .....		389	150	54	26
Departamento de Arte Escénico .....		16	4	7	-
Escuela Superior de Magisterio - Curso de Perfec. Docente ....		110	-	16	4



III.1 - Resumen por dependencia y tipo de establecimiento (Conclusión)

ESTABLECIMIENTO	AÑO	ALUMNOS		PROFESORES	
		TOTAL	Varones	TOTAL	Varones
<u>Universidad Tecnológica Nacional</u> Facultad Regional Mendoza .....		1.377	1.299	84	81
<b>P R O V I N C I A L</b>					
Dirección Provincial de Educación Facultad de Ciencias Aplicadas a la Industria .....		153	113	57	52
<b>P R I V A D A</b>					
Dirección Nacional de Altos Estudios <u>Universidades Privadas Registradas</u> <u>Pontificia Universidad Católica Argentina</u> Facultad de Humanidades y Ciencias de la Educación .....		112	5	37	19
<u>Incorporados</u> Facultad de Ciencias Económicas "San Francisco" .....		378	326	58	47
<u>Universidad Privada "Juan A. Moza"</u> Facultad de Ciencias Psicomatemáticas .....		51	5	15	10
Facultad de Farmacia y Bioquímica .....	1970	366	114	40	28
Facultad de Ingeniería .....		200	180	104	87
Facultad Tecnológica de Enología y en Indust. Frutihortícola .		101	98	49	40
<u>Universidad de Mendoza I.C.E.I.</u> Facultad de Arquitectura y Urbanismo .....		254	132	78	63
Facultad de Ciencias Jurídicas y Sociales .....	1970	364	182	78	3
Facultad de Ingeniería en Electrónica y Electricidad .....		179	167	46	45
<u>Autorizadas Provisionalmente (Decreto 2227/68)</u>					
<u>Universidad del Aconcha, un</u> Facultad de Ciencias Sociales y Administrativas .....		205	178	43	35
Facultad de Economía y Ciencias Comerciales .....		231	201	48	38
Facultad de Psicología .....		167	27	37	17
<b>EXTRAUNIVERSITARIA</b> .....		2.323	276	444	150
<b>N A C I O N A L</b>					
Administración Nacional de Educación Media y Superior Instituto Superior de Formación Docente - Mendoza .....		169	7	52	8
Instituto Superior de Formación Docente - San Martín .....		192	15	28	3
Instituto Superior de Formación Docente - San Rafael .....		141	4	14	5
Instituto Superior de Formación Docente - Tunuyán .....		55	2	6	-
Administración Nac. de Educ. Física, Deportes y Recreación Instituto Nacional de Educación Física - Mendoza .....		231	84	67	34
<b>P R O V I N C I A L</b>					
Dirección Provincial de Educación Instituto Superior de Formación Docente - Mendoza .....		45	4	15	3
Facultad de Antropología Escolar - Mendoza .....	1970	568	32	56	21
Escuela Superior de Periodismo - Mendoza .....		173	63	24	19
Escuela Superior de Servicio Social - Mendoza .....		90	1	23	10
<b>P R I V A D A</b>					
Superintendencia Nacional de la Enseñanza Privada Instituto Incorporado Superior del Profesorado "Pedro Nolasco" - Mendoza .....		293	29	67	26
"Compañía de María" - Mendoza .....		19	1	8	2
"Instituto Integral de la Danza" - Mendoza .....		14	1	7	1
Superior del Profesorado "Del Carmen" - San Rafael .....		275	31	60	15
"San Antonio" - General Alvear .....		34	2	5	1
"Nuestra Señora del Rosario" - Tulumaya .....		12	-	7	-
"Niño Jesús" - Tunuyán .....		12	-	5	2

III.2 - Establecimientos, alumnos matriculados y profesores, por departamento

DEPARTAMENTO	UNIVERSITARIA			EXTRAUNIVERSITARIA		
	Establecimientos	Alumnos	Profesores	Establecimientos	Alumnos	Profesores
1 - Capital .....	22	8.256	1.176	9	1.602	319
2 - General Alvear .....	-	-	-	1	34	5
8 - Lavalle .....	-	-	-	1	12	7
9 - Luján .....	1	464	55	-	-	-
10 - Mardpú .....	1	101	49	-	-	-
14 - San Martín .....	-	-	-	1	192	28
15 - San Rafael .....	1	153	57	2	416	74
17 - Tunuyán .....	-	-	-	2	67	11
<b>TOTAL</b> .....	<b>25</b>	<b>8.974</b>	<b>1.337</b>	<b>16</b>	<b>2.323</b>	<b>444</b>



IV - EDUCACION PARASISTEMATICA

IV.1 - Resumen por dependencia y tipo de establecimiento

DEPENDENCIA	Establecimientos	ALUMNOS		PROFESORES	
		TOTAL	Varones	TOTAL	Varones
<b>EDUCACION PARASISTEMATICA</b> .....	106	9.033	3.141	342	58
<b>NACIONAL</b>					
Universidad Nacional de Cuyo					
Colegio de Lenguas Extranjeras .....	1	990	277	30	-
Empresa Nacional de Telecomunicaciones					
Escuelas Técnicas .....	1	9	9	3	3
<b>PROVINCIAL</b>					
Dirección General de Escuelas					
Escuelas para Adultos (Cursos Prácticos) .....	3	124	106	5	-
<b>MUNICIPAL</b>					
Dirección de Cultura					
Escuelas para Adultos (Cursos Prácticos) .....	1	53	11	1	1
<b>PRIVADA</b>					
Establecimientos Autónomos					
Universidades Populares Argentinas .....	1	79	56	13	6
Superintendencia Nacional de la Enseñanza Privada					
Academias Particulares (Ley n° 13.047-art.2°-Inc.C)					
Secundaria	45	5.297	1.941	137	24
Técnica ..	21	808	370	48	13
Artística.	23	997	210	53	13
Varias (*)	8	507	35	30	2
Superior:.	2	169	126	22	9

(\*) Dictan 2 o más de las especialidades detalladas anteriormente

IV.2 - Establecimientos, alumnos matriculados y profesores, por departamento

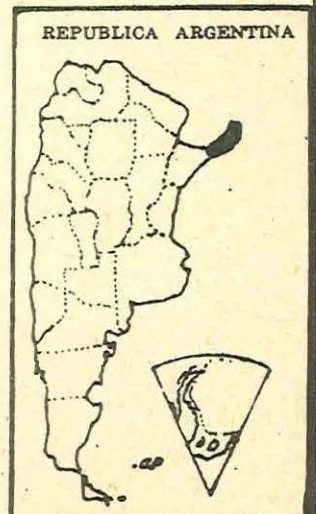
DEPARTAMENTO	Establecimientos	Alumnos	Profesores
1 - Capital .....	34	6.011	213
2 - General Alvear .....	7	124	8
3 - Godoy Cruz .....	3	406	16
4 - Guaymallón .....	6	313	14
6 - La Paz .....	6	61	3
7 - Las Heras .....	5	235	13
9 - Luján .....	1	16	1
10 - Maipú .....	4	131	5
11 - Malargüe .....	2	49	2
12 - Rivadavia .....	5	214	8
14 - San Martín .....	8	454	16
15 - San Rafael .....	16	879	33
16 - Santa Rosa .....	2	29	2
17 - Tunuyán .....	4	80	5
18 - Tupungato .....	3	31	3
<b>TOTAL</b> .....	106	9.033	342



# PROVINCIA de MISIONES



SUPERFICIE: 29.801 Km<sup>2</sup>  
POBLACION : 443.020 Hab.





# MISIONES

## I - EDUCACION PRE-PRIMARIA Y PRIMARIA

### I.1 - Resumen por dependencia y tipo de escuela

NIVEL	DEPENDENCIA	Escue- las	Seccio- nes y Grados	ALUMNOS		DOCENTES		
				TOTAL	Varones	TOTAL	Varones	
<b>EDUCACION PRE-PRIMARIA</b> .....								
		32	52	1.575	755	57	-	
<b>NACIONAL</b>								
Administración Nacional de Educación Media y Superior								
	Secciones anexas a Escuelas Normales .....	1	4	100	64	5	-	
Consejo Nacional de Educación								
	Secciones anexas a Escuelas Primarias .....	5	6	146	75	6	-	
<b>PROVINCIAL</b>								
Consejo General de Educación								
	Jardines de Infantes .....	4	4	106	50	4	-	
	Secciones anexas a Escuelas Primarias .....	2	2	81	40	3	-	
<b>PRIVADA</b>								
Superintendencia Nacional de la Enseñanza Privada								
	Secciones anexas a Escuelas Primarias .....	8	16	527	231	20	-	
Consejo General de Educación								
	Secciones anexas a Escuelas Primarias .....	12	20	615	295	19	-	
<hr/>								
<b>EDUCACION PRIMARIA</b> .....		Total ..	761	5.305	107.397	57.021	4.823	979
	Urbana ..	194	1.640	42.894	22.083	2.124	208	
	Rural ..	567	3.665	64.503	34.938	2.699	771	
<b>EDAD ESCOLAR</b> .....		Total ..	606	5.027	100.875	52.382	4.509	878
	Urbana ..	117	1.450	38.759	19.342	1.897	158	
	Rural ..	489	3.577	62.116	33.040	2.612	720	
<b>NACIONAL</b>								
Administración Nacional de Educación Media y Superior								
	Departamentos de Aplicación .....	U	2	21	527	250	39	3
Consejo Nacional de Educación								
	Escuelas Comunes .....	U	58	897	24.339	12.301	1.149	77
		R	286	2.074	33.838	18.193	1.546	370
	Escuelas de Jornada Completa .....	U	2	16	405	232	42	8
		R	1	11	280	152	23	7
	Escuelas de Jornada Completa de Frontera .....	U	6	65	1.546	808	75	20
		R	11	96	2.020	1.047	79	29
	Escuelas Comunes de Frontera .....	U	1	6	64	44	2	-
		R	2	26	771	391	22	6
	Escuelas en Hospitales .....	U	1	-	54	35	6	-
<b>PROVINCIAL</b>								
Consejo General de Educación								
	Escuelas Comunes .....	U	12	233	3.254	1.582	176	9
		R	177	1.283	23.374	12.369	860	273
	Departamentos de Aplicación .....	U	1	7	108	62	10	2
	Escuelas Diferenciales .....	U	1	-	84	47	14	1
	Escuelas Domiciliarias .....	U	2	-	63	39	26	-
Protección de Menores								
	Escuelas Comunes .....	U	1	10	105	105	6	5
<b>PRIVADA</b>								
Superintendencia Nacional de la Enseñanza Privada								
	Escuelas Comunes Supervisadas .....	U	18	186	5.129	2.243	223	25
		R	9	66	1.255	651	60	30
Consejo General de Educación								
	Escuelas Comunes Supervisadas .....	U	11	109	3.070	1.585	126	7
		R	3	21	578	277	22	5
	Escuelas Diferenciales .....	U	1	-	11	9	3	1
<b>EDAD POST-ESCOLAR</b> .....		Total ..	155	278	6.522	4.639	314	101
	Urbana ..	77	190	4.135	2.741	227	50	
	Rural ..	78	88	2.387	1.898	87	51	
<b>Escuelas para Adultos</b> .....		Total ..	24	143	2.809	1.949	179	50
	Urbana ..	22	131	2.563	1.703	168	39	
	Rural ..	2	12	246	246	11	11	



I.1 - Resumen por dependencia y tipo de escuela (Conclusión)

NIVEL	DEPENDENCIA	Escuelas	Secciones y Grados	ALUMNOS		DOCENTES		
				TOTAL	Varones	TOTAL	Varones	
<b>NACIONAL</b>								
Dirección Nacional de Educación del Adulto								
	Escuelas para Adultos .....	U	7	46	910	606	52	12
	Escuelas anexas a las FF. AA. ....	R	1	6	207	207	8	8
Consejo Nacional de Educación								
	Escuelas en Hospitales .....	U	1	-	44	20	6	-
Dirección Nacional del Servicio Penitenciario Federal								
	Escuelas Penitenciarias .....	U	1	7	112	102	7	6
		R	1	6	39	39	3	3
<b>PROVINCIAL</b>								
Consejo General de Educación								
	Escuelas Para Adultos .....	U	8	96	936	637	65	4
	Escuelas Penitenciarias .....	U	3	17	246	238	17	16
	Escuelas en Hospitales .....	U	1	-	220	100	13	1
<b>PRIVADA</b>								
Consejo General de Educación								
	Escuelas para Adultos Supervisadas .....	U	1	5	95	-	8	-
	<b>Total ...</b>		131	135	3.713	2.690	135	51
	<u>Alfabetización de Adultos</u> .....	Urbana ..	55	59	1.572	1.038	59	11
		Rural ...	76	76	2.141	1.652	76	40
<b>NACIONAL</b>								
Dirección Nacional de Educación del Adulto								
	Centros Educativos .....	U	54	54	1.444	984	54	11
		R	76	76	2.141	1.652	76	40
	Centros Educativos Comunitarios .....	U	1	5	128	54	5	-

I.2 - Escuelas, alumnos matriculados y personal docente, por departamento

DEPARTAMENTO	ESCUELAS					ALUMNOS MATRICULADOS					PERSONAL DOCENTE				
	PRE PRIMARIA	PRIMARIA			PRE PRIMARIA	PRIMARIA			PRE PRIMARIA	PRIMARIA					
		TOTAL	EE.	EPE. EA. AA.		TOTAL	EE.	EPE. EA. AA.		TOTAL	EE.	EPE. EA. AA.			
1 - Apóstoles.....	3	40	34	3	3	94	4.360	3.964	328	68	6	258	238	17	3
2 - Caingúas.....	-	74	47	-	27	-	8.442	7.580	-	862	-	343	312	-	31
3 - Candelaria.....	1	34	28	5	1	25	2.578	2.509	39	30	1	133	129	3	1
4 - Capital.....	18	99	65	8	26	1.070	22.544	20.256	1.628	660	36	1.131	998	107	26
5 - Concepción.....	-	20	20	-	-	-	1.859	1.859	-	-	-	90	90	-	-
6 - El Dorado.....	1	37	31	3	3	50	6.946	6.497	376	73	1	291	263	25	3
7 - Gral. M. Belgrano	-	15	15	-	-	-	2.154	2.154	-	-	-	71	71	-	-
8 - Guaraní.....	-	34	28	-	6	-	4.622	4.426	-	196	-	133	127	-	6
9 - Iguazú.....	-	22	22	-	-	-	4.048	4.048	-	-	-	140	140	-	-
10 - Leandro N. Alem.	2	57	52	1	4	70	5.952	5.750	92	110	2	312	303	5	4
11 - L. Gml San Martín.	-	38	34	-	4	-	5.905	5.801	-	104	-	255	251	-	4
12 - Montecarlo.....	1	30	27	-	3	34	4.875	4.786	-	89	1	218	215	-	3
13 - Oberá.....	4	108	76	2	30	198	14.202	13.122	222	858	8	687	642	15	30
14 - San Ignacio.....	2	61	55	1	5	34	9.085	8.893	72	120	2	367	357	5	5
15 - San Javier.....	-	30	28	1	1	-	3.251	3.174	52	25	-	147	144	2	1
16 - San Pedro.....	-	21	16	-	5	-	2.229	2.032	-	197	-	79	74	-	5
17 - 25 de Mayo.....	-	41	28	-	13	-	4.345	4.024	-	321	-	168	155	-	13
<b>TOTAL....</b>	<b>32</b>	<b>761</b>	<b>606</b>	<b>24</b>	<b>131</b>	<b>1.575</b>	<b>107.397</b>	<b>100.875</b>	<b>2.809</b>	<b>3.713</b>	<b>57</b>	<b>4.823</b>	<b>4.509</b>	<b>179</b>	<b>135</b>

EE.: Edad Escolar - EPE.: Edad Post-Escolar - EA.: Escuelas para Adultos - AA.: Alfabetización de Adultos.



II - EDUCACION MEDIA

II.1 - Resumen por dependencia y modalidad

MODALIDAD	DEPENDENCIA	Establecimientos	Divisiones	ALUMNOS		PROFESORES	
				TOTAL	Varones	TOTAL	Varones
<u>EDUCACION MEDIA</u> .....		72	451	12.644	5.826	1.611	578
<u>CICLO BASICO - BACHILLERATOS</u> .....		30	219	6.645	2.868	688	220
<u>NACIONAL</u>							
Administración Nacional de Educación Media y Superior		5	72	2.487	1.051	206	64
Ciclo Básico.....				1.621	691		
Bachillerato.....				674	311		
Bachillerato en Ciencias Biológicas.....				112	34		
Bachillerato Físico Matemática.....				80	15		
<u>PROVINCIAL</u>							
Consejo General de Educación.....		12	63	1.804	878	202	66
Ciclo Básico.....				1.085	458		
Bachillerato.....				219	86		
Bachillerato Agrotécnico.....				324	268		
Bachillerato en Ciencias Biológicas.....				42	13		
Bachillerato en Física Matemática.....				56	25		
Bachillerato en Letras.....				78	28		
<u>PRIVADA</u>							
Superintendencia Nacional de la Enseñanza Privada.....		13	84	2.354	939	280	90
Ciclo Básico.....				1.492	573		
Bachillerato.....				536	172		
Bachillerato Agrotécnico.....				95	95		
Bachillerato Comercial.....				69	32		
Bachillerato Humanista.....				162	67		
<u>COMERCIAL</u> .....		21	126	3.320	1.559	410	151
<u>NACIONAL</u>							
Administración Nacional de Educación Media y Superior.							
Escuelas Nacionales de Comercio.....		2	35	1.163	589	117	36
<u>PROVINCIAL</u>							
Consejo General de Educación							
Escuelas de Comercio.....		13	66	1.512	710	191	78
<u>PRIVADA</u>							
Superintendencia Nacional de la Enseñanza Privada							
Institutos Incorporados.....		6	25	645	260	102	37
<u>TECNICA INDUSTRIAL</u> .....		8	39	934	875	159	115
<u>NACIONAL</u>							
Consejo Nacional de Educación Técnica							
Escuelas Nacionales de Educación Técnica.....		3	29	753	694	118	87
Misiones Monotécnicas y de Extensión Cultural.....		3	3	79	79	6	3
<u>PROVINCIAL</u>							
Consejo General de Educación							
Escuelas de Enseñanza Técnica.....		1	3	31	31	13	10
<u>PRIVADA</u>							
Superintendencia Nacional de la Enseñanza Privada							
Institutos Incorporados.....		1	4	71	71	22	15
<u>TECNICA PROFESIONAL</u> .....		8	54	1.561	303	262	43
<u>NACIONAL</u>							
Consejo Nacional de Educación Técnica							
Escuelas Nacionales de Educación Técnica.....		2	25	639	29	75	8
Misiones de Cultura Rural y Doméstica.....		1	1	23	-	2	-
<u>PROVINCIAL</u>							
Consejo General de Educación							
Escuelas Profesionales.....		5	28	699	274	185	35
<u>ARTISTICA</u> .....		2	-	89	20	38	8
<u>PROVINCIAL</u>							
Consejo General de Educación							
Escuelas de Arte.....		2	-	89	20	38	8



II.1 - Resumen por dependencia y modalidad (Conclusión)

MODALIDAD	DEPENDENCIA	Establecimientos	Divisiones	ALUMNOS		PROFESORES	
				TOTAL	Varones	TOTAL	Varones
<u>AGROPECUARIA</u> .....		1	6	144	132	21	14
P R I V A D A							
Superintendencia Nacional de la Enseñanza Privada							
Escuelas de Agricultura, Ganadería e Industrias Afines		1	6	144	132	21	14
<u>ASISTENCIAL</u> .....		1	2	78	9	11	8
P R I V A D A							
Establecimientos Autónomos							
Escuelas de Enfermería.....		1	2	78	9	11	8
<u>ESPECIAL</u> .....		1	5	73	60	22	19
P R O V I N C I A L							
Consejo General de Educación							
Escuelas de Aviación.....		1	5	73	60	22	19

IX.2 - Establecimientos por departamento

DEPARTAMENTO	TOTAL	Ciclo Básico Bachilleratos	Comercial	Técnica Industrial	Técnica Profesional	Otras Modalidades
1 - Apóstoles.....	6	4	1	-	1	-
2 - Caingúas.....	2	1	1	-	-	-
3 - Candelaria.....	2	-	1	-	1	-
4 - Capital.....	17	7	3	2	2	3 (*)
5 - Concepción.....	2	1	-	1	-	-
6 - El Dorado.....	4	3	1	-	-	-
7 - General Manuel Belgrano ...	1	-	1	-	-	-
9 - Iguazú.....	3	1	1	1	-	-
10 - Leandro N. Alem.....	6	2	3	1	-	-
11 - Lib. General San Martín ...	6	1	3	1	-	1 Agr.
12 - Montecarlo.....	2	2	-	-	-	-
13 - Oberá.....	11	6	1	2	1	1 Art.
14 - San Ignacio.....	7	1	3	-	3	-
15 - San Javier.....	1	-	1	-	-	-
16 - San Pedro.....	1	1	-	-	-	-
17 - 25 de Mayo.....	1	-	1	-	-	-
<b>TOTAL.....</b>	<b>72</b>	<b>30</b>	<b>21</b>	<b>8</b>	<b>8</b>	<b>5</b>

(\*) Asistencial 1 Artística 1 Especial 1 Agr. Agropecuaria Art. Artística

II.3 - Alumnos matriculados por departamento

DEPARTAMENTO	TOTAL	Ciclo Básico Bachilleratos	Comercial	Técnica Industrial	Técnica Profesional	Otras Modalidades
1 - Apóstoles.....	758	550	121	-	87	-
2 - Caingúas.....	104	48	56	-	-	-
3 - Candelaria.....	142	-	65	-	77	-
4 - Capital.....	6.140	2.969	1.375	617	983	196 (*)
5 - Concepción.....	220	195	-	25	-	-
6 - El Dorado.....	934	696	238	-	-	-
7 - General Manuel Belgrano .	48	-	48	-	-	-
9 - Iguazú.....	176	38	101	37	-	-
10 - Leandro N. Alem.....	689	426	242	21	-	-
11 - Lib. General San Martín ..	609	183	249	33	-	144 Agr.
12 - Montecarlo.....	326	326	-	-	-	-
13 - Oberá.....	1.683	955	336	201	147	44 Art.
14 - San Ignacio.....	561	200	294	-	67	-
15 - San Javier.....	137	-	137	-	-	-
16 - San Pedro.....	59	59	-	-	-	-
17 - 25 de Mayo.....	58	-	58	-	-	-
<b>TOTAL.....</b>	<b>12.644</b>	<b>6.645</b>	<b>3.320</b>	<b>934</b>	<b>1.361</b>	<b>384</b>

(\*) Asistencial 78 Artística 45 Especial 73 Agr. Agropecuaria Art. Artística



II.4 - Profesores por departamento

DEPARTAMENTO	TOTAL	Ciclo Básico Bachilleratos	Comercial	Técnica Industrial	Técnica Profesional	Otras Modalidades
1 - Apóstoles.....	116	86	20	-	10	-
2 - Caingá.....	27	14	13	-	-	-
3 - Candelaria.....	28	-	12	-	16	-
4 - Capital.....	797	260	167	105	200	65 (*)
5 - Concepción.....	18	16	-	2	-	-
6 - El Dorado.....	88	65	23	-	-	-
7 - General M. Belgrano.....	3	-	3	-	-	-
9 - Iguazú.....	34	7	12	15	-	-
10 - Leandro N. Alem.....	84	41	41	2	-	-
11 - Libertador Gral. San Martín..	77	20	34	2	-	21 Agr.
12 - Montecarlo.....	31	31	-	-	-	-
13 - Oberá.....	202	123	27	33	13	6 Art.
14 - San Ignacio.....	82	19	40	-	23	-
15 - San Javier.....	13	-	13	-	-	-
16 - San Pedro.....	6	6	-	-	-	-
17 - 25 de Mayo.....	5	-	5	-	-	-
<b>TOTAL.....</b>	<b>1.611</b>	<b>688</b>	<b>410</b>	<b>159</b>	<b>262</b>	<b>92</b>

(\*) Artística 32 Asistencial 11 Especial 22

Agr: Agropecuaria Art: Artística

III - EDUCACION SUPERIOR

III.1 - Resumen por dependencia y tipo de establecimiento

ESTABLECIMIENTO	AÑO	ALUMNOS		PROFESORES	
		TOTAL	Varones	TOTAL	Varones
<b>EDUCACION SUPERIOR.....</b>		<b>1.608</b>	<b>509</b>	<b>331</b>	<b>161</b>
<b>UNIVERSITARIA.....</b>		<b>276</b>	<b>160</b>	<b>53</b>	<b>48</b>
<b>NACIONAL</b>					
MINISTERIO DE CULTURA Y EDUCACION					
Universidad Nacional del Nordeste					
Facultad de Ingeniería Química.....		192	144	36	35
Escuela de Servicio Social.....		84	16	17	13
<b>EXTRAUNIVERSITARIA.....</b>		<b>1.332</b>	<b>349</b>	<b>278</b>	<b>133</b>
<b>NACIONAL</b>					
Administración Nacional de Educación Media y Superior					
Instituto Superior de Formación Docente - Apóstoles.....		70	17	5	1
Instituto Superior de Formación Docente - Posadas.....		199	19	13	3
<b>PROVINCIAL</b>					
Dirección Provincial de Educación					
Inst. Superior del Profesorado Provincial - Posadas.....	1970	256	99	52	26
Inst. Superior de Formación Docente - Leandro N. Alem.....		-	-	-	-
Inst. Superior de Formación Docente - Montecarlo.....		23	5	7	3
Inst. Superior del Profesorado en Disciplinas Estéticas - Oberá		34	6	3	1
<b>PRIVADA</b>					
Superintendencia Nacional de la Enseñanza Privada					
Instituto Incorporado					
"Superior del Profesorado A. Ruiz de Montoya" - Posadas.....		438	83	77	25
"Santa María" - Posadas.....		37	2	7	1
"San José" - El Dorado.....		41	5	5	1
Dirección Provincial de Educación					
Instituto de Administración de Empresas - Posadas.....	1970	106	58	69	46
Instituto de Relaciones Públicas - Posadas.....		128	55	40	26



III.2 - Establecimientos, alumnos matriculados y profesores, por departamento

DEPARTAMENTO	UNIVERSITARIA			EXTRAUNIVERSITARIA		
	Establecimientos	Alumnos	Profesores	Establecimientos	Alumnos	Profesores
1 - Apóstoles.....	2	276	53	1	70	5
4 - Capital.....	-	-	-	6	1.164	258
6 - El Dorado.....	-	-	-	1	41	5
10 - Leandro N. Alem.....	-	-	-	1	-	-
12 - Montecarlo.....	-	-	-	1	23	7
13 - Oberá.....	-	-	-	1	34	3
TOTAL.....	2	276	53	11	1.332	278

IV - EDUCACION PARASISTEMATICA

IV.1 - Resumen por dependencia y tipo de establecimiento

DEPENDENCIA	Establecimientos	ALUMNOS		PROFESORES	
		TOTAL	Varones	TOTAL	Varones
<b>EDUCACION PARASISTEMATICA.....</b>	<b>45</b>	<b>2.463</b>	<b>790</b>	<b>117</b>	<b>27</b>
<b>NACIONAL</b>					
Dirección Nacional de Educación del Adulto....					
Escuelas para Adultos (Cursos Prácticos).....	8	512	201	20	6
Empresa Nacional de Telecomunicaciones					
Escuelas Técnicas.....	1	29	29	6	6
<b>PROVINCIAL</b>					
Consejo General de Educación					
Escuelas para Adultos (Cursos Prácticos).....	7	369	133	19	4
<b>PRIVADA</b>					
Superintendencia Nacional de la Enseñanza Privada					
Academias Particulares (Ley N° 13.047-Art.2° Inc.C)					
Secundaria..	11	642	226	21	2
Técnicas....	3	33	6	6	1
Artística... 8	8	264	52	12	2
Varias (').. 2	2	11	2	4	3
Superior.... 1	1	77	51	7	2
Escuelas Idiomáticas Supervisadas.....					
Alemanas.... 2	2	185	73	7	-
Israelitas.. 1	1	25	17	1	-
Consejo General de Educación					
Escuelas para Adultos Supervisadas (Cursos Prácticos).....	1	316	-	14	-

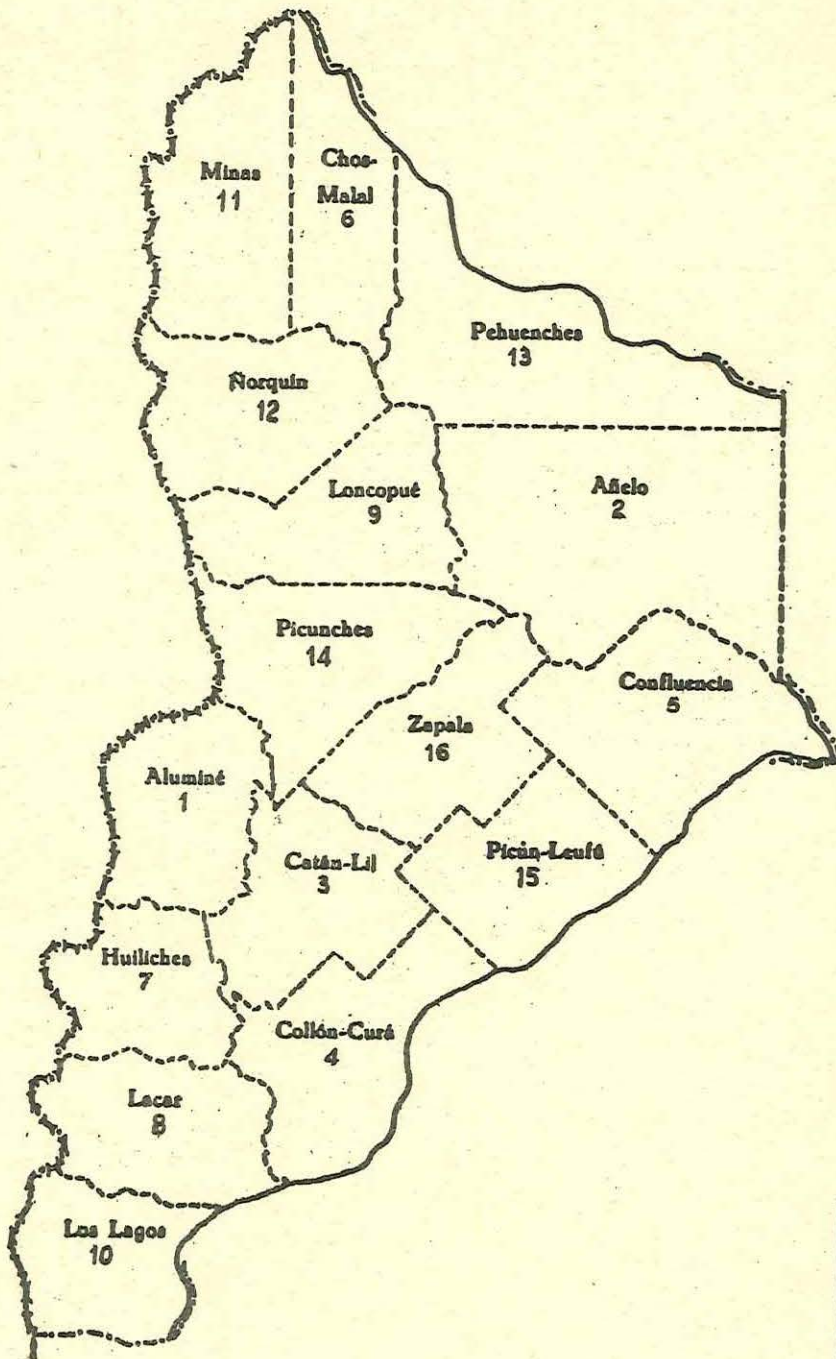
(') - Dictan dos o más de las Especialidades detalladas anteriormente

IV.2 - Establecimientos, alumnos matriculados y profesores por departamento

DEPARTAMENTO	Establecimientos	Alumnos	Profesores
1 - Apóstoles.....	4	105	6
44 - Capital.....	22	1.451	77
6 - El Dorado.....	3	203	7
7 - General Manuel Belgrano.....	-	-	-
9 - Iguazú.....	-	-	-
10 - Leandro N. Alem.....	5	222	7
11 - Libertador General San Martín.....	-	-	-
13 - Oberá.....	6	293	13
14 - San Ignacio.....	1	80	3
15 - San Javier.....	4	109	4
TOTAL.....	45	2.463	117

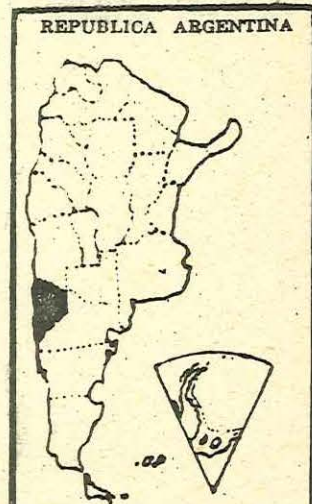


# PROVINCIA de NEUQUEN



SUPERFICIE: 94.078 Km<sup>2</sup>

POBLACION : 154.570 Hab.





# NEUQUEN

## I - EDUCACION PRE-PRIMARIA Y PRIMARIA

### I.1 - Resumen por dependencia y tipo de escuela

NIVEL	DEPENDENCIA	Escuelas	Secciones y Grados	ALUMNOS		DOCENTES	
				TOTAL	Varones	TOTAL	Varones
<b>EDUCACION PRE-PRIMARIA</b>		15	34	892	463	50	1
<b>NACIONAL</b>							
Administración Nacional de Educación Media y Superior							
	Secciones Anexas a Escuelas Normales	2	3	89	47	4	1
Consejo Nacional de Educación							
	Secciones Anexas a Escuelas Primarias	2	3	80	45	3	-
<b>PROVINCIAL</b>							
Dirección General de Escuelas							
	Jardines de Infantes	5	20	510	258	35	-
	Secciones Anexas a Escuelas Primarias	4	6	162	83	6	-
	Secciones Anexas a Escuelas Normales Regionales	1	1	18	11	1	-
<b>PRIVADA</b>							
Dirección General de Escuelas							
	Secciones Anexas a Escuelas Primarias	1	1	33	19	1	-
	<b>Total</b>	257	1.667	31.976	16.606	1.487	221
<b>EDUCACION PRIMARIA</b>							
	Urbana	99	796	22.050	11.321	1.031	103
	Rural	158	871	9.926	5.285	456	118
	<b>Total</b>	196	1.532	29.131	14.619	1.356	181
<b>EDAD ESCOLAR</b>							
	Urbana	50	691	19.747	9.776	923	76
	Rural	146	841	9.384	4.843	433	105
<b>NACIONAL</b>							
Administración Nacional de Educación Media y Superior							
	Departamentos de Aplicación	U 2	19	557	242	30	1
Consejo Nacional de Educación							
	Escuelas Comunes	U 26	434	12.725	6.161	534	20
		R 99	579	6.566	3.380	298	76
	Escuelas de Jornada Completa	U 1	16	373	191	36	9
	Escuelas de Jornada Completa de Frontera	U 4	50	1.207	614	43	14
		R 5	34	427	224	18	6
<b>PROVINCIAL</b>							
Dirección General de Escuelas							
	Escuelas Comunes	U 5	65	1.635	801	86	6
		R 41	221	2.267	1.211	108	22
	Escuelas de Jornada Completa	U 2	28	822	407	58	5
	Escuelas Hogares	U 1	7	52	23	4	1
	Departamentos de Aplicación	U 2	18	388	180	23	-
	Escuelas Diferenciales	U 1	-	91	53	21	2
	Escuelas en Hospitales	U 1	-	100	54	15	1
<b>PRIVADA</b>							
Superintendencia Nacional de la Enseñanza Privada							
	Escuelas Comunes Supervisadas	U 3	21	810	236	33	9
Dirección General de Escuelas							
	Escuelas Comunes Supervisadas	U 2	33	987	814	40	8
	Escuelas Hogares Supervisadas	R 1	7	124	28	9	1
	<b>Total</b>	61	135	2.845	1.967	131	40
<b>EDAD POST-ESCOLAR</b>							
	Urbana	49	105	2.303	1.545	108	27
	Rural	12	30	542	442	23	13
	<b>Total</b>	19	93	1.872	1.479	89	35
<u>Escuelas para Adultos</u>							
	Urbana	13	69	1.477	1.121	72	23
	Rural	6	24	395	358	17	12
<b>NACIONAL</b>							
Dirección Nacional de Educación del Adulto							
	Escuelas para Adultos	U 8	52	1.116	760	56	7
		R 3	12	109	72	7	2
	Escuelas Anexas a las FF.AA.	U 4	13	277	277	13	13
		R 3	12	286	286	10	10
Dirección Nacional del Servicio Penitenciario							
	Escuelas Penitenciarias	U 1	4	84	84	3	3
	<b>Total</b>	42	42	973	508	42	5
<u>Alfabetización de Adultos</u>							
	Urbana	36	36	826	424	36	4
	Rural	6	6	147	84	6	1
<b>NACIONAL</b>							
Dirección Nacional de Educación del Adulto							
	Centros Educativos	U 36	36	826	424	36	4
		R 6	6	147	84	6	1



I.2 - Escuelas, alumnos matriculados y personal docente, por departamento

DEPARTAMENTO	ESCUELAS					ALUMNOS MATRICULADOS					PERSONAL DOCENTE				
	PRE PRIMA RIA	PRIMARIA				PRE PRIMA RIA	PRIMARIA				PRE PRIMA RIA	PRIMARIA			
		TOTAL	EE.	EPE.			TOTAL	EE.	EPE.			TOTAL	EE.	EPE.	
				EA.	AA.				EA.	AA.				EA.	AA.
1 - Aluminé.....	-	12	12	-	-	-	674	674	-	-	-	28	28	-	-
2 - Añelo .....	-	2	2	-	-	-	40	40	-	-	-	2	2	-	-
3 - Catán Lil ....	-	7	7	-	-	-	259	259	-	-	-	11	11	-	-
4 - Collón Curá ..	-	7	7	-	-	-	256	256	-	-	-	10	10	-	-
5 - Confluencia ..	10	81	45	8	28	660	18.342	16.711	970	661	40	867	789	50	28
6 - Chos Malal ...	1	15	13	1	1	18	1.464	1.336	106	22	1	59	55	3	1
7 - Huiliches ....	-	11	8	3	-	-	1.344	1.126	218	-	-	58	51	7	-
8 - Lacar .....	-	15	12	2	1	-	1.592	1.444	123	25	-	75	65	9	1
9 - Loncopué .....	1	15	13	-	2	55	821	790	-	31	2	40	38	-	2
10 - Los Lagos ....	-	4	4	-	-	-	272	272	-	-	-	12	12	-	-
11 - Minas .....	-	15	15	-	-	-	815	815	-	-	-	36	36	-	-
12 - Norquín.....	-	12	12	-	-	-	567	567	-	-	-	20	20	-	-
13 - Pehuénches ...	-	13	11	-	2	-	592	548	-	44	-	26	24	-	2
14 - Picunches ....	-	17	12	1	4	-	1.005	802	90	113	-	43	34	5	4
15 - Picón Leufú ..	-	5	5	-	-	-	913	913	-	-	-	13	13	-	-
16 - Zapala .....	3	26	18	4	4	159	3.020	2.578	365	77	7	187	168	15	4
TOTAL.....	15	257	196	19	42	892	31.976	29.131	1.872	973	50	1.487	1.356	89	42

EE.: Edad Escolar - EP.: Edad Post- Escolar - EA.: Escuelas para Adultos - AA.: Alfabetización de Adultos

II - EDUCACION MEDIA

II.1 - Resumen por dependencia y modalidad

MODALIDAD	DEPENDENCIA	Estable cimien tos	Divi siones	ALUMNOS		PROFESORES	
				TOTAL	Varones	TOTAL	Varones
<u>EDUCACION MEDIA</u> .....		32	165	5.149	2.464	770	324
<u>CICLO BASICO - BACHILLERATOS</u> .....		8	45	1.339	555	214	68
<b>N A C I O N A L</b>							
Administración Nacional de Educación Media y Superior ....		3	21	637	217	110	37
Ciclo Básico .....				403	136		
Bachillerato .....				193	57		
Bachillerato en Físico Matemática .....				41	24		
<b>P R O V I N C I A L</b>							
Dirección General de Escuelas .....		2	7	134	43	26	6
Ciclo Básico .....				75	28		
Bachillerato .....				27	6		
Bachillerato en Letras .....				32	9		
<b>P R I V A D A</b>							
Superintendencia Nacional de la Enseñanza Privada .....		3	17	568	295	78	25
Ciclo Básico .....				408	227		
Bachillerato .....				160	68		
<u>COMERCIAL</u> .....		10	71	1.988	733	284	104
<b>N A C I O N A L</b>							
Administración Nacional de Educación Media y Superior							
Escuelas Nacionales de Comercio .....		2	23	800	212	96	35
<b>P R O V I N C I A L</b>							
Dirección General de Educación							
Escuelas de Comercio .....		8	48	1.188	521	188	69
<u>TECNICA INDUSTRIAL</u> .....		6	33	982	982	158	126
<b>N A C I O N A L</b>							
Consejo Nacional de Educación Técnica							
Escuelas Nacionales de Educación Técnica .....		2	28	819	819	136	106
Misiones Monotécnicas y de Extensión Cultural .....		3	3	66	66	6	5
<b>P R O V I N C I A L</b>							
Dirección General de Educación							
Escuelas Industriales .....		1	2	97	97	16	15







II.4 - Profesores por departamento

DEPARTAMENTO	TOTAL	C. Básico	Comercial	Técnica	Técnica	Otras
		Bachilleratos		Industrial	Profesional	
5 - Confluencia .....	591	121	217	152	35	66 (1)
6 - Chos Malal .....	16	16	-	-	-	-
7 - Builiches .....	33	-	22	-	11	-
8 - Lácar .....	25	23	-	2	-	-
14 - Picunches .....	16	-	16	-	-	-
16 - Zapala .....	89	54	29	4	-	2 Art.
TOTAL .....	770	214	284	158	46	68

(1) Artística 35                      Art.: Artística  
Asistencial 31

III - EDUCACION SUPERIOR

III.1 - Resumen por dependencia y tipo de establecimiento

ESTABLECIMIENTO	AÑO	ALUMNOS		PROFESORES	
		TOTAL	Varones	TOTAL	Varones
EDUCACION SUPERIOR .....		714	284	215	65
UNIVERSITARIA .....		578	274	163	57
P R O V I N C I A L					
Ministerio de Asuntos Sociales					
Universidad del Neuquén					
Facultad de Humanidades .....	1969	181	23	47	23
Facultad de Ingeniería .....	1969	176	168	63	-
Escuela de Administración y Desarrollo Regional .....	1969	77	55	13	13
Escuela Superior de Turismo .....		78	17	12	9
Escuela de Servicio Social .....		66	11	28	12
EXTRAUNIVERSITARIA .....		136	10	42	8
N A C I O N A L					
Administración Nacional de Educación Media y Superior					
Instituto Superior de Formación Docente - Neuquén .....		33	-	5	-
Instituto Superior de Formación Docente - Zapala .....		96	10	5	2
P R O V I N C I A L					
Dirección Provincial de Educación					
Escuela Prov.de Educ.Téc.Nº1 "M.S.de Paes" - Cutral-Có .....	1970	7	-	32	6

III. 2 - Establecimientos, alumnos matriculados y profesores por departamentos

DEPARTAMENTO	UNIVERSITARIA			EXTRAUNIVERSITARIA		
	Estableci- mientos	Alumnos	Profesores	Estableci- mientos	Alumnos	Profesores
5 - Confluencia .....	5	578	163	2	40	37
16 - Zapala .....	-	-	-	1	96	5
TOTAL .....	5	578	163	3	136	42



IV - EDUCACION PARASISTEMATICA

IV.1 - Resumen por dependencia y Tipo de Establecimiento

DEPENDENCIA	Establecimientos	ALUMNOS		PROFESORES	
		TOTAL	Varones	TOTAL	Varones
<u>EDUCACION PARASISTEMATICA</u> .....	38	2.570	658	104	15
<u>NACIONAL</u>					
Dirección Nacional de Educación del Adulto					
Escuelas para Adultos (Cursos Prácticos) .....	9	898	254	36	5
<u>PROVINCIAL</u>					
Dirección General de Educación					
Escuelas para Adultos (Cursos Prácticos) .....	16	908	152	46	9
<u>PRIVADA</u>					
Superintendencia Nacional de la Enseñanza Privada					
Academias Particulares (Ley N° 13.047-Art.2° Inc.C)					
Secundaria	5	542	182	11	-
Técnica ...	1	17	-	1	-
Artística ..	5	122	35	5	-
Varias (1)	2	83	35	5	1

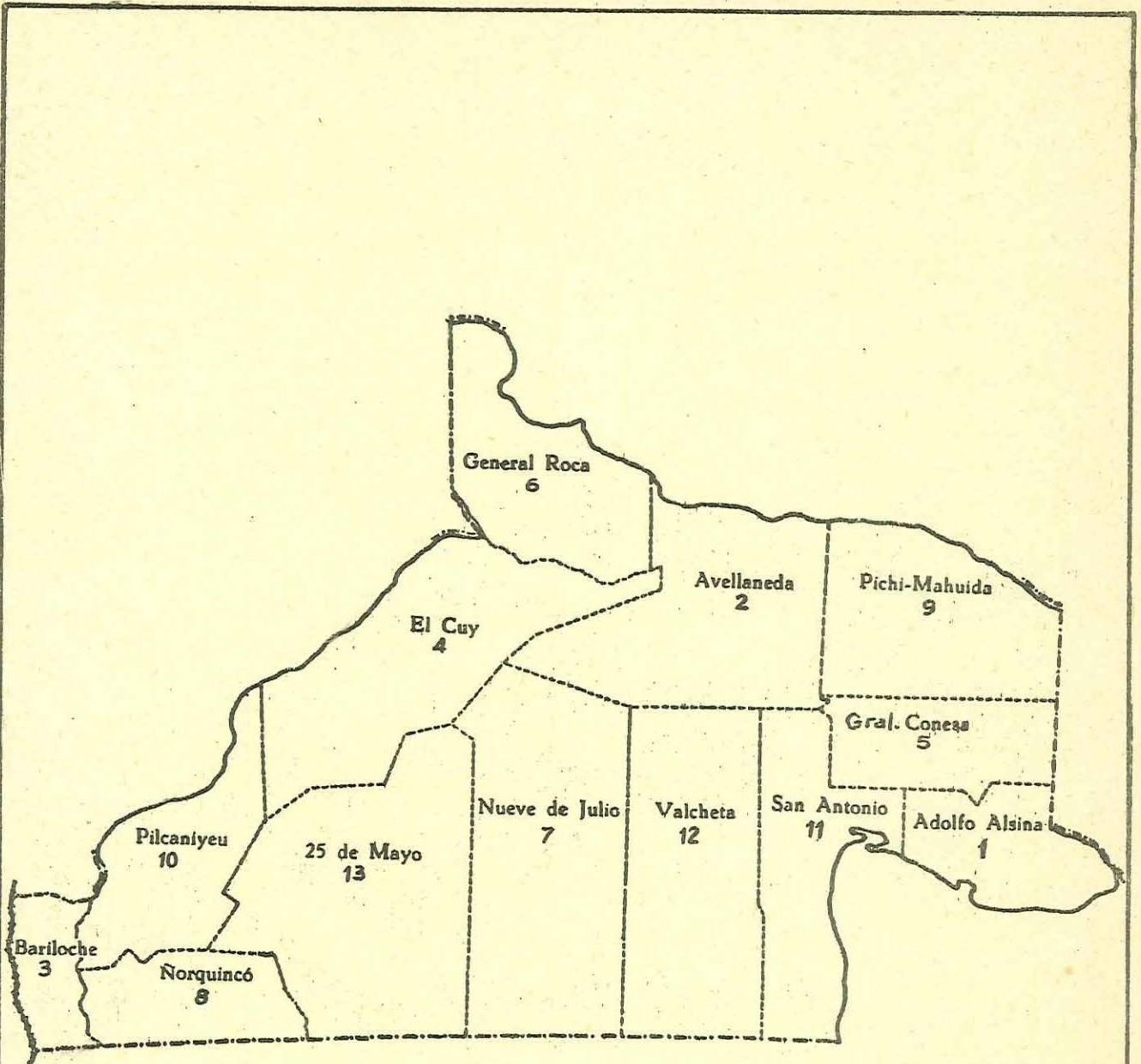
(1) Dictan 2 o más de las especialidades detalladas anteriormente

IV.2 - Establecimientos, alumnos matriculados y profesores por departamento

DEPARTAMENTO	Establecimientos	Alumnos	Profesores
5 - Confluencia .....	24	1.814	75
6 - Choe-Malal .....	1	168	5
8 - Lúcar .....	4	134	7
9 - Loncopué .....	1	63	3
11 - Minas .....	2	55	4
12 - Morquín .....	1	17	1
13 - Pehuénches .....	1	15	1
16 - Zapala .....	3	186	6
TOTAL .....	38	2.570	104

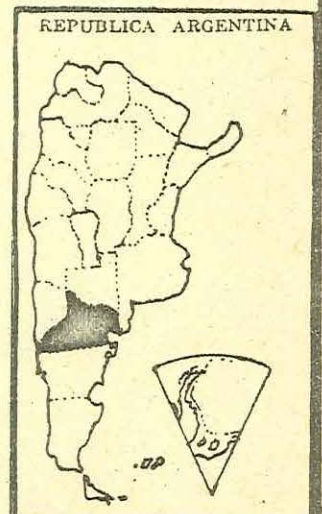


# PROVINCIA de RIO NEGRO



SUPERFICIE: 203.013 Km<sup>2</sup>

POBLACION : 262.622 Hab.





# RIO NEGRO

## I - EDUCACION PRE-PRIMARIA Y PRIMARIA

### I. 1 - Resumen por dependencia y tipo de escuela

NIVEL	DEPENDENCIA	Escue las	Seccio nes y Grados	ALUMNOS		DOCENTES	
				TOTAL	Varones	TOTAL	Varones
<u>EDUCACION PRE-PRIMARIA</u> .....		34	51	1.536	750	62	-
<b>NACIONAL</b>							
Consejo Nacional de Educación							
Secciones anexas a Escuelas Primarias .....		1	1	19	9	1	-
<b>PROVINCIAL</b>							
Consejo Provincial de Educación							
Secciones anexas a Escuelas Primarias .....		16	22	668	344	22	-
Secciones anexas a Escuelas Normales .....		8	14	471	242	22	-
<b>PRIVADA</b>							
Superintendencia Nacional de la Enseñanza Privada							
Secciones anexas a Escuelas Primarias .....		9	14	378	155	17	-
	<b>Total ....</b>	365	2.554	48.771	25.455	2.530	273
<u>EDUCACION PRIMARIA</u> .....							
	Urbana ...	176	1.340	33.895	17.460	1.743	130
	Rural ....	189	1.214	14.876	7.995	787	143
	<b>Total ....</b>	278	2.393	45.693	23.476	2.355	239
<u>EDAD ESCOLAR</u> .....							
	Urbana ...	99	1.189	31.033	15.667	1.578	102
	Rural ....	179	1.204	14.660	7.809	777	137
<b>NACIONAL</b>							
Consejo Nacional de Educación							
Escuelas Comunes de Frontera .....	R	1	7	123	57	6	-
Escuelas de Jornada Completa de Frontera .....	U	4	44	1.019	545	48	6
Escuelas Hogares de Frontera .....	U	1	7	128	66	17	5
<b>PROVINCIAL</b>							
Consejo Provincial de Educación							
Escuelas Comunes .....	U	57	778	20.810	10.572	986	36
	R	148	968	10.419	5.500	519	93
Escuelas de Jornada Completa .....	U	10	113	2.719	1.419	145	14
	R	27	208	3.646	1.895	212	35
Escuelas Hogares .....	R	1	7	94	55	10	2
Departamentos de Aplicación .....	U	7	53	1.179	578	87	3
Escuelas en Hospitales .....	U	1	-	35	20	12	-
<b>PRIVADA</b>							
Superintendencia Nacional de la Enseñanza Privada							
Escuelas Supervisadas .....	U	19	194	5.143	2.467	283	38
	R	2	14	378	302	30	7
	<b>Total ....</b>	87	161	3.078	1.979	175	34
<u>EDAD POST-ESCOLAR</u> .....							
	Urbana ...	77	151	2.862	1.793	165	28
	Rural ....	10	10	216	186	10	6
	<b>Total ....</b>	17	83	1.375	928	97	18
<u>Escuelas para Adultos</u> .....							
	Urbana ...	17	83	1.375	928	97	18
	Rural ....	-	-	-	-	-	-
<b>NACIONAL</b>							
Dirección Nacional de Educación del Adulto							
Escuelas anexas a las FF.AA .....	U	1	2	36	36	2	2
Dirección Nacional del Servicio Penitenciario Federal							
Escuelas Penitenciarias .....	U	2	11	127	127	7	7
<b>PROVINCIAL</b>							
Consejo Provincial de Educación							
Escuelas para Adultos .....	U	13	70	1.188	755	76	9
Escuelas en Hospitales .....	U	1	-	24	10	12	-
	<b>Total ....</b>	70	78	1.703	1.051	78	16
<u>Alfabetización de Adultos</u> .....							
	Urbana ...	60	68	1.487	865	68	10
	Rural ....	10	10	216	186	10	6
<b>NACIONAL</b>							
Dirección Nacional de Educación del Adulto							
Centros Educativos .....	U	58	58	1.338	776	58	8
	R	10	10	216	186	10	6
Centros Educativos Comunitarios .....	U	2	10	149	89	10	2



I.2 - Escuelas, alumnos matriculados y personal docente por departamento

DEPARTAMENTO	ESCUELAS					ALUMNOS MATRICULADOS					PERSONAL DOCENTE				
	PRE PRIMARIA	PRIMARIA				PRE PRIMARIA	PRIMARIA				PRE PRIMARIA	PRIMARIA			
		TOTAL	EE.	EPE.			TOTAL	EE.	EPE.			TOTAL	EE.	EPE.	
				EA.	AA.				EA.	AA.				EA.	AA.
1 - Adolfo Alsina..	4	22	17	2	3	244	2.845	2.568	203	74	9	144	134	7	3
2 - Avellaneda.....	2	31	23	-	8	68	3.342	3.126	-	216	3	170	157	-	13
3 - Bariloche.....	5	46	36	6	4	152	6.178	5.762	334	82	6	353	313	36	4
4 - El Cuy.....	-	8	8	-	-	-	291	291	-	-	-	14	14	-	-
5 - General Conesa.	2	13	10	-	3	62	1.108	1.044	-	64	2	59	56	-	3
6 - General Roca...	17	143	94	8	41	862	26.818	25.160	724	934	35	1.361	1.271	49	41
7 - 9 de Julio.....	-	7	7	-	-	-	580	580	-	-	-	32	32	-	-
8 - Norquincó.....	-	10	10	-	-	-	494	494	-	-	-	25	25	-	-
9 - Pichí Mahuida..	1	14	11	-	3	36	1.689	1.548	-	141	2	103	97	-	-
10 - Pilcaniyeu.....	-	24	24	-	-	-	883	883	-	-	-	43	43	-	-
11 - San Antonio....	2	14	8	-	6	85	1.606	1.459	-	147	4	82	76	-	6
12 - Valcheta.....	-	16	14	-	2	-	1.011	966	-	45	-	46	44	-	2
13 - 25 de Mayo.....	1	17	16	1	-	27	1.926	1.812	114	-	1	98	93	5	-
TOTAL.....	34	365	278	17	70	1.536	48.771	45.693	1.375	1703	62	2.530	2.355	97	78

EE. : Edad Escolar - EPE. : Edad Post - Escolar - EA. : Escuelas para Adultos - AA. : Alfabetización de Adultos.

II - EDUCACION MEDIA

II.1 - Resumen por dependencia y modalidad

MODALIDAD	DEPENDENCIA	Establecimientos	Divisiones	ALUMNOS		PROFESORES	
				TOTAL	Varones	TOTAL	Varones
<u>EDUCACION MEDIA</u> .....		57	332	8.011	3.911	1.515	616
<u>CICLO BASICO - BACHILLERATOS</u> .....		25	159	3.888	1.672	759	265
<b>P R O V I N C I A L</b>							
Consejo Provincial de Educación .....		17	109	2.847	1.026	495	155
Ciclo Básico .....				1.860	675		
Bachillerato .....				740	269		
Bachillerato Agrotécnico .....				125	67		
Bachillerato en Ciencias Biológicas .....				25	7		
Bachillerato en Letras .....				27	1		
Bachillerato en Ciencias Físico-Matemática .....				70	7		
<b>P R I V A D A</b>							
Consejo Provincial de Educación .....		8	50	1.041	646	264	110
Ciclo Básico .....				352	122		
Bachillerato .....				157	40		
Bachillerato Agrotécnico .....				107	107		
Bachillerato Comercial .....				380	332		
Bachillerato Humanista .....				45	45		
<u>COMERCIAL</u> .....		17	119	2.980	1.442	468	187
<b>P R O V I N C I A L</b>							
Consejo Provincial de Educación .....		15	108	2.731	1.339	419	166
Escuelas de Comercio .....							
<b>P R I V A D A</b>							
Consejo Provincial de Educación .....		2	11	249	103	49	21
Institutos Incorporados .....							
<u>TECNICA INDUSTRIAL</u> .....		8	38	731	675	197	140
<b>P R O V I N C I A L</b>							
Consejo Provincial de Educación .....		6	33	605	549	172	120
Escuelas Industriales .....							
<b>P R I V A D A</b>							
Consejo Provincial de Educación .....		2	5	126	126	25	20
Institutos Privados .....							
<u>TECNICA PROFESIONAL</u> .....		5	9	274	-	58	-



II.1 - Resumen por dependencia y modalidad (Conclusión)

MODALIDAD	DEPENDENCIA	Establecimientos	Divisiones	ALUMNOS		PROFESORES	
				TOTAL	Varones	TOTAL	Varones
<b>NACIONAL</b>							
Consejo Nacional de Educación Técnica							
Misiones de Cultura Rural y Doméstica .....		1	1	34	-	2	-
<b>PROVINCIAL</b>							
Consejo Provincial de Educación							
Escuelas Profesionales .....		1	2	56	-	17	-
<b>PRIVADA</b>							
Consejo Provincial de Educación							
Institutos Incorporados .....		3	6	184	-	39	-
<b>AGROPECUARIA</b>							
.....		1	6	122	122	31	24
<b>PRIVADA</b>							
Consejo Provincial de Educación							
Escuelas de Agricultura, Ganadería e Industrias Afines .		1	6	122	122	31	24
<b>ASISTENCIAL</b>							
.....		1	1	16	-	2	-
<b>PROVINCIAL</b>							
Consejo Provincial de Salud Pública							
Escuelas de Enfermería .....		1	1	16	-	2	-

II.2 - Establecimientos por departamento

DEPARTAMENTO	TOTAL	C. Básico Bachiller ratos	Comercial	Técnica Industrial	Técnica Profesional	Otras Modalidades
1 - Adolfo Alsina .....	7	3	2	1	1	-
2 - Avellaneda .....	8	3	2	1	1	1 Agr.
3 - Bariloche .....	9	5	2	2	-	-
5 - General Conesa .....	1	1	-	-	-	-
6 - General Roca .....	26	10	9	3	3	1 As.
9 - Pichi Mahuida .....	2	1	1	-	-	-
11 - San Antonio .....	2	1	-	1	-	-
12 - Valcheta .....	1	-	1	-	-	-
13 - Veinticinco de Mayo .....	1	1	-	-	-	-
<b>TOTAL .....</b>	<b>57</b>	<b>25</b>	<b>17</b>	<b>8</b>	<b>5</b>	<b>2</b>

Agr. Agropecuaria - As. Asistencial.-

II.3 - Alumnos matriculados por departamento

DEPARTAMENTO	TOTAL	C. Básico Bachiller ratos	Comercial	Técnica Industrial	Técnica Profesional	Otras Modalidades
1 - Adolfo Alsina .....	736	297	289	82	68	-
2 - Avellaneda .....	575	301	96	25	31	122 Agr.
3 - Bariloche .....	1.284	744	393	145	-	-
5 - General Conesa .....	125	125	-	-	-	-
6 - General Roca .....	4.542	1.967	1.965	419	175	16 As.
9 - Pichi Mahuida .....	304	128	176	-	-	-
11 - San Antonio .....	261	201	-	60	-	-
12 - Valcheta .....	59	-	59	-	-	-
13 - Veinticinco de Mayo .....	125	125	-	-	-	-
<b>TOTAL .....</b>	<b>8.011</b>	<b>3.888</b>	<b>2.980</b>	<b>731</b>	<b>274</b>	<b>138</b>

II.4 - Profesores por departamento

DEPARTAMENTO	TOTAL	C. Básico Bachiller ratos	Comercial	Técnicos Industrial	Técnica Profesional	Otras Modalidades
1 - Adolfo Alsina .....	196	80	66	36	14	-
2 - Avellaneda .....	135	68	25	5	6	31 Agr.
3 - Bariloche .....	210	113	49	48	-	-
5 - General Conesa .....	26	26	-	-	-	-
6 - General Roca .....	822	395	290	97	38	2 As.
9 - Pichi Mahuida .....	57	30	27	-	-	-
11 - San Antonio .....	32	21	-	11	-	-
12 - Valcheta .....	11	-	11	-	-	-
13 - Veinticinco de Mayo .....	26	26	-	-	-	-
<b>TOTAL .....</b>	<b>1.515</b>	<b>759</b>	<b>468</b>	<b>197</b>	<b>58</b>	<b>33</b>



III - EDUCACION SUPERIOR

III.1 - Resumen por dependencia y tipo de establecimiento

ESTABLECIMIENTO	AÑO	ALUMNOS		PROFESORES	
		TOTAL	Varones	TOTAL	Varones
<u>EDUCACION SUPERIOR</u> .....		564	205	140	67
<u>UNIVERSITARIA</u> .....		115	100	33	25
N A C I O N A L					
MINISTERIO DE CULTURA Y EDUCACION					
<u>Universidad Nacional de Cuyo</u>					
Facultad de Ciencias					
Instituto de Física .....					
		51	45	19	17
P R O V I N C I A L					
MINISTERIO DE ASUNTOS SOCIALES					
<u>Universidad del Neuquén</u>					
Facultad de Ciencias Agrarias .....					
1969		64	55	14	8
<u>EXTRAUNIVERSITARIA</u> .....		449	105	107	42
P R O V I N C I A L					
Dirección Provincial de Educación					
Instituto Superior del Profesorado - Viedma .....					
1970		122	30	30	11
Instituto Superior del Profesorado - S.C.de Bariloche .....					
1970		39	17	13	6
Departamento de Jardín de Infantes - Cipolletti .....					
		86	2	16	4
Instituto Sup. del Profesorado (Dep. de Idiomas y Letras)G.Roca					
		86	9	26	6
MINISTERIO DE ASUNTOS SOCIALES					
Instituto Superior de Servicio Social - Gral.Roca .....					
		82	13	14	7
P R I V A D A					
Superintendencia Nacional de la Enseñanza Privada					
Instituto Incorporado					
"Don Bosco"- Profesorado "Juan XXIII" - Viedma .....					
1969		34	34	8	8

III.2 - Establecimientos, alumnos matriculados y profesores por departamento

DEPARTAMENTO	UNIVERSITARIA			EXTRAUNIVERSITARIA		
	Estableci mientos	Alumnos	Profesores	Estableci mientos	Alumnos	Profesores
1 - Adolfo Alsina .....	-	-	-	2	156	38
3 - Bariloche .....	1	51	19	1	39	13
6 - Gral. Roca .....	1	64	14	3	254	56
TOTAL .....	2	115	33	6	449	107

IV - EDUCACION PARASISTEMATICA

IV.1 - Resumen por dependencia y tipo de establecimiento

DEPENDENCIA	Estable cimien tos	ALUMNOS		PROFESORES		
		TOTAL	Varones	TOTAL	Varones	
<u>EDUCACION PARASISTEMATICA</u> .....	37	2.350	836	91	17	
P R O V I N C I A L						
Escuelas para Adultos (Cursos Prácticos) .....						
	11	1.232	418	52	11	
P R I V A D A						
Superintendencia Nacional de la Enseñanza Privada						
Academias Particulares(Ley N°13047-Art.2° Inc.C)						
	Secundaria .	10	784	286	22	3
	Técnica ....	1	12	-	1	-
	Artística ...	14	305	121	15	3
	Escuelas Idiomáticas Supervisadas .....	1	17	11	1	-
	Israelita ..					

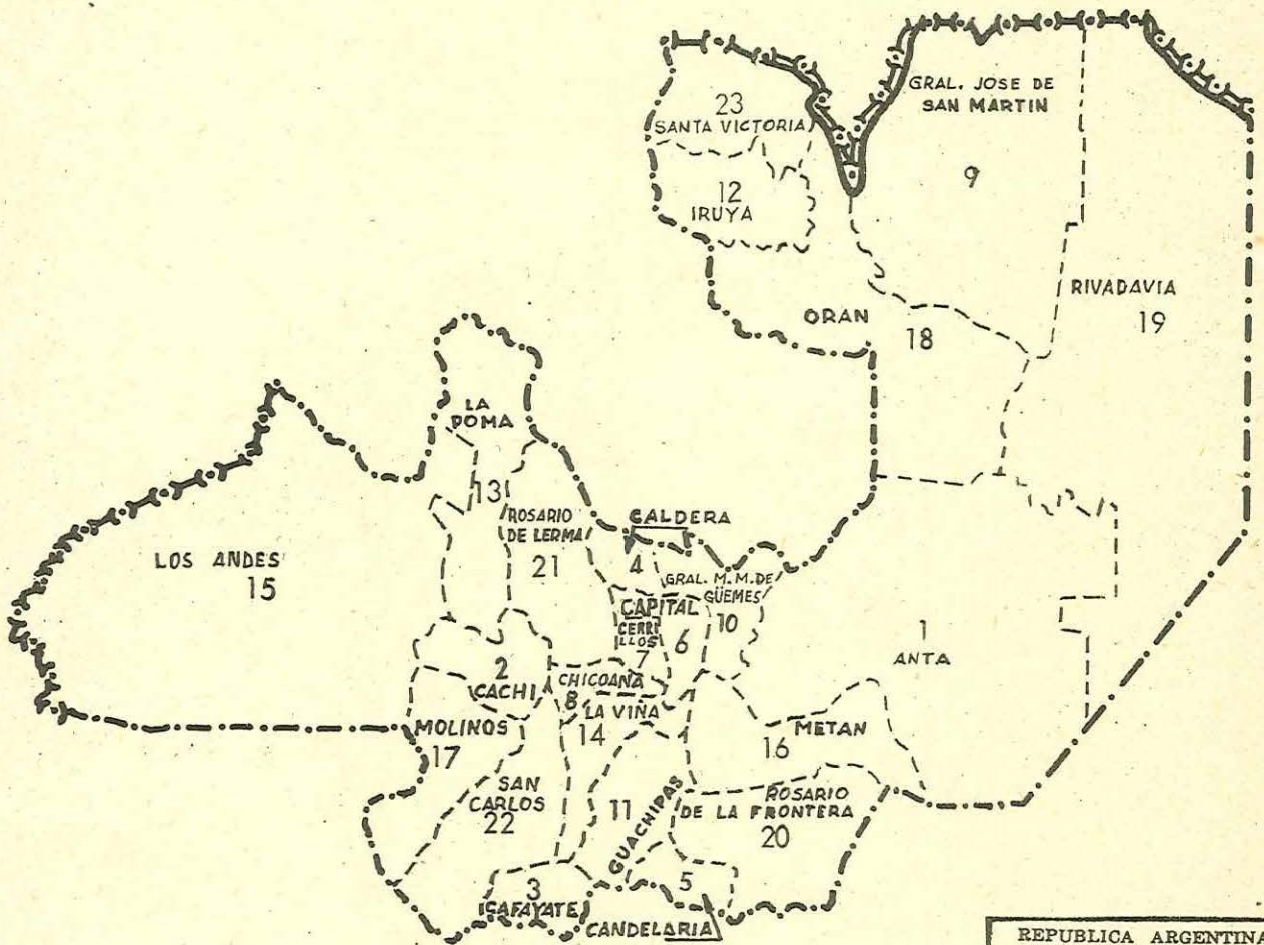


IV.2 - Establecimientos, alumnos y profesores matriculados por departamento

DEPARTAMENTO	Estableci- mientos	Alumnos	Profesores
1 - Adolfo Alsina .....	3	559	22
2 - Avellaneda .....	1	3	1
3 - Bariloche .....	6	416	17
5 - Gral. Conesa .....	1	16	1
6 - Gral. Roca .....	24	1.332	48
11 - San Antonio .....	2	24	2
TOTAL .....	37	2.350	91

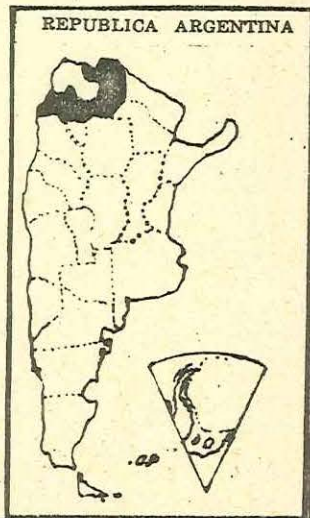


# PROVINCIA de SALTA



SUPERFICIE: 154.775 Km<sup>2</sup>

POBLACION : 509.803 Hab.





# SALTA

## I - EDUCACION PRE-PRIMARIA Y PRIMARIA

### I.1 - Resumen por dependencia y tipo de escuela

NIVEL	DEPENDENCIA	Escuelas	Secciones y Grados	ALUMNOS		DOCENTES	
				TOTAL	Varones	TOTAL	Varones
<b>EDUCACION PRE-PRIMARIA</b> .....		110	200	5.913	2.901	218	-
<b>NACIONAL</b>							
Administración Nacional de Educación Media y Superior							
Secciones anexas a Escuelas Normales .....		2	6	144	62	10	-
Consejo Nacional de Educación							
Secciones anexas a Escuelas Primarias.....		16	21	686	350	22	-
<b>PROVINCIAL</b>							
Consejo General de Educación							
Secciones anexas a Escuelas Primarias .....		67	128	3.732	1.913	134	-
<b>PRIVADA</b>							
Consejo General de Educación							
Secciones anexas a Escuelas Primarias .....		24	45	1.339	569	50	-
Secciones anexas a Escuelas Diferenciales .....		1	-	12	7	2	-
<b>EDUCACION PRIMARIA</b> .....							
	Total ..	831	5.971	113.349	58.809	5.488	532
	Urbana ..	328	2.851	76.507	38.648	3.972	241
	Rural ..	503	3.120	36.842	20.161	1.516	291
<b>EDAD ESCOLAR</b> .....							
	Total ..	624	5.522	103.591	52.753	4.985	440
	Urbana ..	148	2.433	67.608	33.165	3.501	160
	Rural ..	476	3.089	35.983	19.588	1.484	280
<b>NACIONAL</b>							
Administración Nacional de Educación Media y Superior							
Departamentos de Aplicación .....	U	4	61	1.453	668	100	11
Consejo Nacional de Educación							
Escuelas Comunes .....	U	30	627	17.958	8.875	797	31
	R	357	2.347	27.209	14.793	1.103	215
Escuelas de Jornada Completa .....	U	2	14	328	180	26	8
Escuelas de Jornada Completa de Frontera .....	U	8	71	1.779	920	70	11
Escuelas Hogares .....	U	2	39	962	497	102	6
<b>PROVINCIAL</b>							
Consejo General de Educación							
Escuelas Comunes .....	U	67	1.337	36.953	18.621	1.954	63
	R	114	709	8.177	4.429	358	62
Escuelas Hogares .....	R	1	7	121	103	8	1
Escuelas Diferenciales .....	U	2	-	298	183	40	-
Escuelas en Hospitales .....	U	2	-	84	37	5	-
Protección de Menores							
Escuelas Comunes .....	U	1	7	69	-	8	-
<b>PRIVADA</b>							
Consejo General de Educación							
Escuelas Comunes Supervisadas .....	U	28	277	7.694	3.167	382	26
	R	4	26	476	263	15	2
Escuelas Diferenciales Supervisadas .....	U	2	-	30	17	17	4
<b>EDAD POST-ESCOLAR</b> .....							
	Total ..	207	449	9.758	6.056	503	92
	Urbana ..	180	418	8.899	5.483	471	81
	Rural ..	27	31	859	573	32	11
<b>Escuelas para Adultos</b> .....							
	Total ..	40	280	4.980	3.149	334	79
	Urbana ..	39	275	4.867	3.036	328	73
	Rural ..	1	5	113	113	6	6
<b>NACIONAL</b>							
Dirección Nacional de Educación del Adulto							
Escuelas anexas a las FF. AA. ....	U	2	9	166	166	10	10
	R	1	5	113	113	6	6
<b>PROVINCIAL</b>							
Consejo General de Educación							
Escuelas para Adultos .....	U	32	248	4.297	2.598	302	56
Escuelas Penitenciarias .....	U	2	8	99	72	6	3
Escuelas en Hospitales .....	U	1	-	109	66	2	2



I.1 - Resumen por dependencia y tipo de escuela (Conclusión)

NIVEL	DEPENDENCIA	Escuelas	Secciones y Grados	ALUMNOS		DOCENTES			
				TOTAL	Varones	TOTAL	Varones		
<b>PRIVADA</b>									
Consejo General de Educación									
	Escuelas para Adultos Supervisadas .....	U	2	10	196	134	8	2	
			Total .	167	169	4.778	2.907	169	13
	Alfabetización de Adultos .....	Urbana	141	143	4.032	2.447	143	8	
		Rural .	26	26	746	460	26	5	
<b>NACIONAL</b>									
Dirección Nacional de Educación del Adulto									
	Centros Educativos .....	U	135	135	3.749	2.298	135	5	
		R	18	18	500	338	18	2	
	Centros Educativos Comunitarios .....	U	1	3	103	57	3	1	
	Centros Educativos para Aborígenes .....	U	5	5	180	92	5	2	
		R	8	8	246	122	8	3	

I.2 - Escuelas, alumnos y personal docente, por departamento

DEPARTAMENTO	ESCUELAS					ALUMNOS MATRICULADOS					PERSONAL DOCENTE				
	PRE PRIMARIA	PRIMARIA				PRE PRIMARIA	PRIMARIA				PRE PRIMARIA	PRIMARIA			
		TOTAL	EE.	EPE.			TOTAL	EE.	EPE.			TOTAL	EE.	EPE.	
			EA.	AA.			EA.	AA.			EA.	AA.			
1 - Anta .....	1	80	70	1	9	29	6.459	6.120	76	263	1	252	238	5	9
2 - Cachi .....	1	13	13	-	-	15	1.446	1.446	-	-	1	68	68	-	-
3 - Cafayate ...	2	9	8	1	-	55	1.336	1.242	94	-	2	73	68	5	-
4 - Caldera ....	1	10	9	-	1	16	781	756	-	25	1	45	44	-	1
5 - Candalaria .	1	9	7	-	2	35	811	753	-	58	1	39	37	-	2
6 - Capital ....	54	161	83	17	61	3.502	36.941	33.042	2.189	1.710	126	2.136	1.907	166	63
7 - Cerrillos ..	3	21	13	1	7	134	2.908	2.685	34	189	5	143	135	1	7
8 - Chicoana ...	1	26	20	1	5	51	2.737	2.523	74	140	1	120	113	2	5
9 - G.J.de S.Martín	13	90	60	6	24	583	14.975	13.392	872	711	22	649	562	63	24
10 - G.M.de Güemes.	4	41	26	2	13	216	5.359	4.724	261	374	7	233	206	14	13
11 - Guachipas ..	1	12	12	-	-	15	595	595	-	-	1	30	30	-	-
12 - Iruya .....	-	25	25	-	-	-	882	882	-	-	-	38	38	-	-
13 - La Poma ....	-	6	6	-	-	-	225	225	-	-	-	11	11	-	-
14 - La Viña ....	2	12	10	1	1	71	1.427	1.384	15	28	3	64	62	1	1
15 - Los Andes ..	1	15	9	2	4	5	1.145	1.011	25	109	1	58	52	2	4
16 - Metán .....	6	49	33	2	14	338	6.564	5.919	285	360	16	334	298	22	14
17 - Molinos ....	1	12	12	-	-	21	1.238	1.238	-	-	1	58	58	-	-
18 - Orán .....	8	70	50	4	16	337	13.872	12.556	777	539	11	513	460	37	16
19 - Rivadavia ..	-	46	44	-	2	-	2.659	2.597	-	62	-	96	94	-	2
20 - R.de la Frontera	5	46	39	1	6	242	4.084	3.846	92	146	11	234	221	7	6
21 - R. de Lerma	3	36	33	1	2	193	4.130	3.880	186	64	5	181	170	9	2
22 - San Carlos .	2	18	18	-	-	55	1.409	1.409	-	-	2	63	63	-	-
23 - Santa Victoria	-	24	24	-	-	-	1.366	1.366	-	-	-	50	50	-	-
<b>TOTAL ...</b>	<b>110</b>	<b>831</b>	<b>624</b>	<b>40</b>	<b>167</b>	<b>5.913</b>	<b>113.349</b>	<b>103.591</b>	<b>4.980</b>	<b>4.778</b>	<b>218</b>	<b>5.488</b>	<b>4.985</b>	<b>334</b>	<b>169</b>

EE.: Edad Escolar - EPE.: Edad Post-Escolar - EA.: Escuelas para Adultos - AA.: Alfabetización de Adultos.



II - EDUCACION MEDIA

II.1 - Resumen por dependencia y modalidad

MODALIDAD	DEPENDENCIA	Establecimientos	Divisiones	ALUMNOS		PROFESORES	
				TOTAL	Varones	TOTAL	Varones
<u>EDUCACION MEDIA</u> .....		87	683	22.377	9.299	2.295	890
<u>CICLO BASICO - BACHILLERATOS</u> .....		24	254	8.899	3.136	945	297
<b>NACIONAL</b>							
Administración Nacional de Educación Media y Superior ....		8	111	3.962	1.528	468	159
Ciclo Básico .....				2.535	1.032		
Bachillerato .....				1.138	417		
Bachillerato en Ciencias Biológicas .....				79	10		
Bachillerato Físico - Matemática .....				129	51		
Bachillerato en Letras .....				81	18		
<b>PROVINCIAL</b>							
Consejo General de Educación .....		1	2	124	51	15	8
Ciclo Básico .....				91	39		
Bachillerato .....				33	12		
<b>PRIVADA</b>							
Superintendencia Nacional de la Enseñanza Privada .....		14	126	4.450	1.400	415	111
Ciclo Básico .....				2.003	533		
Bachillerato .....				887	218		
Bachillerato Comercial .....				1.499	649		
Bachillerato en Letras .....				61	-		
Establecimientos Autónomos .....		1	15	363	157	47	19
Ciclo Básico .....				194	79		
Bachillerato Humanista .....				169	78		
<u>COMERCIAL</u> .....		16	159	5.615	2.916	573	261
<b>NACIONAL</b>							
Administración Nacional de Educación Media y Superior							
Escuelas Nacionales de Comercio.....		3	49	2.067	950	204	84
<b>PROVINCIAL</b>							
Dirección General de Enseñanza Secundaria							
Escuelas de Comercio.....		8	75	2.223	1.113	263	130
<b>PRIVADA</b>							
Superintendencia Nacional de la Enseñanza Privada							
Institutos Incorporados.....		5	35	1.325	853	106	47
<u>TECNICA INDUSTRIAL</u> .....		9	86	2.704	2.656	308	240
<b>NACIONAL</b>							
Consejo Nacional de Educación Técnica							
Escuelas Nacionales de Educación Técnica.....		7	78	2.466	2.426	273	212
Misiones Monotécnicas y de Extensión Cultural.....		1	1	16	16	2	1
Universidad Nacional de Tucumán							
Escuela Industrial.....		1	7	222	214	33	27
<u>TECNICA PROFESIONAL</u> .....		31	157	4.543	277	333	6
<b>NACIONAL</b>							
Consejo Nacional de Educación							
Escuelas Nacionales de Educación Técnica.....		3	31	855	-	84	3
Misiones de Cultura Rural y Doméstica.....		1	1	21	-	4	-
<b>PROVINCIAL</b>							
Dirección General de Enseñanza Secundaria							
Escuelas Profesionales.....		27	125	3.667	277	245	3
<u>ARTISTICA</u> .....		1	-	119	46	20	10
<b>PROVINCIAL</b>							
Consejo General de Educación							
Escuelas de Arte.....		1	-	119	46	20	10
<u>AGROPECUARIA</u> .....		2	8	217	202	37	24
<b>NACIONAL</b>							
Administración de Educación Agrícola							
Escuelas de Agricultura, Ganadería e Industrias Afines....		2	8	217	202	37	24



II.1 - Resumen por Dependencia y Modalidad (Conclusión)

MODALIDAD	DEPENDENCIA	Establecimientos	Divisiones	ALUMNOS		PROFESORES	
				TOTAL	Varones	TOTAL	Varones
<u>ASISTENCIAL</u> .....		3	14	221	19	64	38
NACIONAL							
Dirección de Organización Hospitalaria							
Escuelas de Enfermería.....		1	3	22	5	12	8
PROVINCIAL							
Consejo Provincial de Salud Pública							
Escuelas de Enfermería.....		1	4	60	6	23	12
PRIVADA							
Establecimientos Autónomos							
Escuelas de Enfermería.....		1	7	139	8	29	18
<u>ESPECIAL</u> .....		1	5	59	47	15	14
PROVINCIAL							
Dirección Provincial de Aeronáutica							
Escuelas de Aviación.....		1	5	59	47	15	14

II.2 - Establecimientos por Departamento

DEPARTAMENTO	TOTAL	C. Básico Bachilleratos	Comercial	Técnica Industrial	Técnica Profesional	Otras Modalidades
1 - Anta .....	4	1	-	-	3	-
2 - Cachí .....	2	-	-	1	1	-
3 - Cafayate .....	2	1	-	-	1	-
5 - Candelaria .....	1	-	-	-	1	-
6 - Capital .....	28	11	6	3	3	5 (1)
7 - Cerrillos .....	1	-	-	-	1	-
8 - Chicoana .....	1	-	-	-	1	-
9 - Gral. José de San Martín .....	15	4	4	2	4	1 As.
10 - Gral. Martín M. de Güemes .....	5	1	-	1	3	-
12 - Iruyá .....	1	-	-	-	1	-
14 - La Viña .....	2	1	-	-	1	-
15 - Los Andes .....	1	-	-	-	1	-
16 - Metán .....	9	2	3	1	3	-
17 - Molinos .....	1	-	-	-	1	-
18 - Orán .....	7	2	2	1	2	-
20 - Rosario de la Frontera .....	2	1	-	-	-	-
21 - Rosario de Lerma .....	4	-	1	-	3	1 Agr.
22 - San Carlos .....	1	-	-	-	1	-
<b>TOTAL .....</b>	<b>87</b>	<b>24</b>	<b>16</b>	<b>9</b>	<b>31</b>	<b>7</b>

- Agropecuaria 1
- (1) Artística 1
- Asistencial 2
- Especial 1

As. : Asistencial  
Agr. : Agropecuaria



II.3 - Alumnos matriculados por departamento

DEPARTAMENTO	TOTAL	C. Básico Bachille- ratos	Comercial	Técnica Indus- trial	Técnica Profe- sional	Otras Modali- dades
1 - Anta .....	473	127	-	-	346	-
2 - Cachi .....	64	-	-	16	48	-
3 - Cafayate .....	332	152	-	-	180	-
5 - Candelaria .....	51	-	-	-	51	-
6 - Capital .....	13.214	6.547	3.115	1.924	1.063	565 (1)
7 - Cerrillos .....	88	-	-	-	88	-
8 - Chicoana .....	71	-	-	-	71	-
9 - Gral. José de San Martín .....	2.967	792	966	310	877	22 As.
10 - Gral. Martín M. de Güemes .....	905	226	-	170	509	-
12 - Iruyá .....	18	-	-	-	18	-
14 - La Viña .....	136	93	-	-	43	-
15 - Los Andes .....	80	-	-	-	80	-
16 - Metán .....	1.333	310	560	148	315	-
17 - Molinos .....	35	-	-	-	35	-
18 - Orán .....	1.530	411	628	136	355	-
20 - Rosario de la Frontera .....	270	241	-	-	-	29 Agr.
21 - Rosario de Lerma .....	762	-	346	-	416	-
22 - San Carlos .....	48	-	-	-	48	-
<b>TOTAL .....</b>	<b>22.377</b>	<b>8.899</b>	<b>5.615</b>	<b>2.704</b>	<b>4.543</b>	<b>616</b>

(1) Artística 119  
Asistencial 199  
Especial 59  
Agropecuaria 188

Agr. :Agropecuaria  
As. :Asistencial

II.4 - Profesores por Departamento

DEPARTAMENTO	TOTAL	C. Básico Bachille- ratos	Comercial	Técnica Indus- trial	Técnica Profe- sional	Otras Modali- dades
1 - Anta .....	37	20	-	-	17	-
2 - Cachi .....	6	-	-	2	4	-
3 - Cafayate .....	34	23	-	-	11	-
5 - Candelaria .....	6	-	-	-	6	-
6 - Capital .....	1.367	657	284	197	117	112 (1)
7 - Cerrillos .....	9	-	-	-	9	-
8 - Chicoana .....	7	-	-	-	7	-
9 - Gral. José de San Martín .....	303	78	120	54	39	12 As.
10 - Gral. Martín M. de Güemes .....	74	21	-	16	37	-
12 - Iruyá .....	1	-	-	-	1	-
14 - La Viña .....	15	10	-	-	5	-
15 - Los Andes .....	2	-	-	-	2	-
16 - Metán .....	185	55	81	18	31	-
17 - Los Molinos .....	2	-	-	-	2	-
18 - Orán .....	151	51	63	21	16	-
20 - Rosario de la Frontera .....	42	30	-	-	-	12 Agr.
21 - Rosario de Lerma .....	50	-	25	-	25	-
22 - San Carlos .....	4	-	-	-	4	-
<b>TOTAL .....</b>	<b>2.295</b>	<b>945</b>	<b>573</b>	<b>308</b>	<b>333</b>	<b>136</b>

(1) Agropecuaria 25  
Artística 20  
Asistencial 52  
Especial 15

Agr. :Agropecuaria  
As. :Asistencial



III - EDUCACION SUPERIOR

III.1 - Resumen por dependencia y tipo de establecimiento

ESTABLECIMIENTO	AÑO	ALUMNOS		PROFESORES	
		TOTAL	Varones	TOTAL	Varones
<u>EDUCACION SUPERIOR</u> .....		2.183	1.014	193	121
<u>UNIVERSITARIA</u> .....		1.926	992	168	116
<b>N A C I O N A L</b>					
MINISTERIO DE CULTURA Y EDUCACION					
<u>Universidad Nacional de Tucumán</u>					
Facultad de Ciencias Económicas					
Departamento de Ciencias Económicas .....		489	300	8	7
Facultad de Ciencias Naturales .....		573	405	35	33
Departamento Univ. de Humanidades y Ciencias de la Educación.		324	47	26	12
<b>P R I V A D A</b>					
Dirección Nacional de Altos Estudios					
<u>Universidades Privadas</u>					
<u>Autorizadas provisionalmente (Decreto 2227/68)</u>					
<u>Universidad Católica de Salta</u>					
Facultad de Artes y Ciencias .....		216	24		
Facultad de Economía y Administración de Empresas .....		164	96		
Facultad de Ingeniería .....		132	119	99	64
Escuela de Servicio Social .....		28	1		
<u>EXTRAUNIVERSITARIA</u> .....		257	22	25	5
<b>N A C I O N A L</b>					
Administración Nacional de Educación Media y Superior					
Instituto Superior de Formación Docente - Salta .....		68	3	10	2
Instituto Superior de Formación Docente - Rrío. de la Frontera.		64	18	4	2
<b>P R I V A D A</b>					
Superintendencia Nacional de la Enseñanza Privada					
Instituto Incorporado					
"Santa Rosa de Viterbó" - Salta .....		51	1	5	1
"Santa Catalina de Bologna" - Tartagal .....		74	-	6	-

III.2 - Establecimientos, alumnos matriculados y profesores por departamento

DEPARTAMENTO	UNIVERSITARIA			EXTRAUNIVERSITARIA		
	Estableci- mientos	Alumnos	Profesores	Estableci- mientos	Alumnos	Profesores
6 - Capital .....	7	1.926	168	2	119	15
9 - General José de San Martín .....	-	-	-	1	74	6
20 - Rosario de la Frontera .....	-	-	-	1	64	4
TOTAL .....	7	1.926	168	4	257	25



IV - EDUCACION PARASISTEMATICA

IV.1 - Resumen por dependencia y tipo de establecimiento

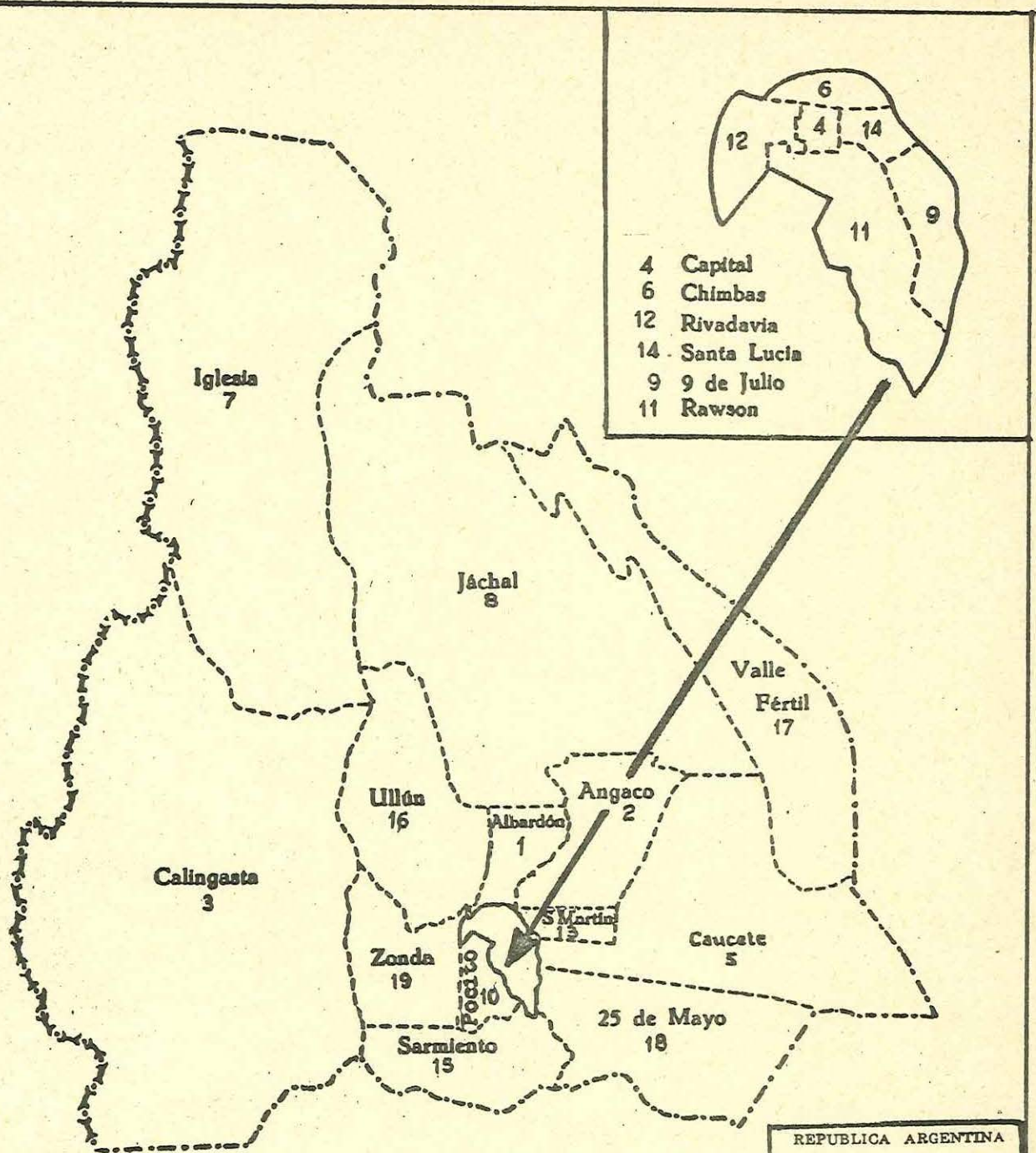
DEPENDENCIA	Establecimientos	ALUMNOS		PROFESORES	
		TOTAL	Varones	TOTAL	Varones
<u>EDUCACION PARASISTEMATICA</u> .....	52	7.627	2.200	216	23
P R O V I N C I A L					
Consejo General de Educación					
Escuelas para Adultos (Cursos Prácticos) .....	9	4.500	1.078	120	13
P R I V A D A					
Superintendencia Nacional de la Enseñanza Privada					
Academias Particulares(Ley N°13.047-Art.2°Inc.C) Secundaria ....	28	2.667	1.009	71	10
Técnica .....	1	9	-	3	-
Artística .....	14	451	113	22	-

IV.2 - Establecimientos, alumnos matriculados y profesores, por departamento

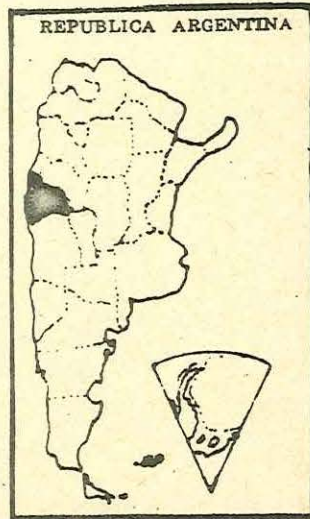
DEPARTAMENTO	Establecimientos	Alumnos	Profesores
1 - Anta .....	1	31	2
3 - Cafayate .....	2	56	3
6 - Capital .....	15	6.199	156
8 - Chicoana .....	1	27	2
9 - General José de San Martín .....	6	142	6
10 - General Martín M. de Güemes .....	3	169	5
14 - La Viña .....	1	23	2
16 - Metán .....	10	146	21
18 - Orán .....	5	199	9
20 - Rosario de la Frontera .....	4	134	5
21 - Rosario de Lerma .....	4	201	5
TOTAL .....	52	7.627	216



# PROVINCIA de SAN JUAN



SUPERFICIE: 86.137 Km<sup>2</sup>  
POBLACION : 384.284 Hab.





# SAN JUAN

## I - EDUCACION PRE PRIMARIA Y PRIMARIA

### I.1 - Resumen por dependencia y tipo de escuela

NIVEL	MODALIDAD	Escuelas	Secciones y Grados	ALUMNOS		DOCENTES	
				TOTAL	Varones	TOTAL	Varones
<u>EDUCACION PRE-PRIMARIA</u> .....		92	125	3.242	1.579	131	-
<b>NACIONAL</b>							
Administración Nacional de Educación Media y Superior							
Secciones anexas a Escuelas Normales .....		4	10	256	132	13	-
Consejo Nacional de Educación							
Secciones anexas a Escuelas Primarias .....		14	17	487	245	17	-
<b>PROVINCIAL</b>							
Dirección General de Escuelas							
Secciones anexas a Escuelas Primarias .....		62	76	1.981	995	79	-
<b>PRIVADA</b>							
Dirección General de Escuelas							
Secciones anexas a Escuelas Primarias .....		12	22	518	207	22	-
<hr/>							
<u>EDUCACION PRIMARIA</u> .....	Total ..	631	3.827	79.833	42.071	4.216	502
	Urbana ..	296	1.955	50.332	25.702	2.688	275
	Rural ..	335	1.872	29.501	16.369	1.528	227
	Total ..	361	3.397	71.462	36.030	3.786	338
<u>EDAD ESCOLAR</u> .....	Urbana ..	128	1.648	44.933	22.076	2.376	148
	Rural ..	233	1.749	26.529	13.954	1.410	190
<b>NACIONAL</b>							
Administración Nacional de Educación Media y Superior							
Departamentos de Aplicación .....	U	4	57	1.978	816	100	13
Consejo Nacional de Educación							
Escuelas Comunes .....	U	37	467	12.990	6.559	617	38
	R	138	1.007	14.768	7.612	733	127
Escuelas de Jornada Completa .....	U	1	8	230	131	21	5
	R	1	7	172	87	16	6
Escuelas Hogares .....	U	1	29	695	414	72	2
<b>PROVINCIAL</b>							
Dirección General de Escuelas							
Escuelas Comunes .....	U	65	907	23.697	11.700	1.251	53
	R	93	727	11.460	6.132	649	55
Escuelas Hogares .....	R	1	8	129	123	12	2
Escuelas Diferenciales .....	U	3	-	198	115	49	5
Escuelas en Hospitales .....	U	1	-	53	30	6	-
<b>PRIVADA</b>							
Dirección General de Escuelas							
Escuelas Comunes Supervisadas .....	U	16	180	5.092	2.311	260	32
	Total ..	270	430	8.371	6.041	430	164
<u>EDAD POST-ESCOLAR</u> .....	Urbana ..	168	307	5.399	3.626	312	127
	Rural ..	102	123	2.972	2.415	118	37
	Total ..	36	196	2.122	1.771	196	124
<u>Escuelas para Adultos</u> .....	Urbana ..	31	170	1.802	1.486	175	109
	Rural ..	5	26	320	285	21	15
<b>NACIONAL</b>							
Dirección Nacional del Adulto							
Escuelas anexas a las FF. AA. ....	R	1	5	114	114	5	5
<b>PROVINCIAL</b>							
Dirección General de Escuelas							
Escuelas para Adultos .....	U	28	155	1.709	1.413	166	101
	R	3	15	140	108	11	6
Escuelas Penitenciarias .....	U	2	11	34	22	2	1
<b>PRIVADA</b>							
Dirección General de Escuelas							
Escuelas para Adultos Supervisadas .....	U	1	4	59	51	7	7
	R	1	6	66	63	5	4
	Total ..	234	234	6.249	4.270	234	40
<u>Alfabetización de Adultos</u> .....	Urbana ..	137	137	3.597	2.140	137	18
	Rural ..	97	97	2.652	2.130	97	22
<b>NACIONAL</b>							
Dirección Nacional de Educación del Adulto							
Centros Educativos .....	U	134	134	3.529	2.101	134	18
	R	97	97	2.652	2.130	97	22
Centros Educativos Comunitarios .....	U	3	3	68	39	3	-



**I.2 - Escuelas, alumnos matriculados y personal docente por departamento**

DEPARTAMENTO	ESCUELAS					ALUMNOS MATRICULADOS				PERSONAL DOCENTE					
	PRE PRIMARIA	PRIMARIA				PRE PRIMARIA	PRIMARIA				PRE PRIMARIA	PRIMARIA			
		TOTAL	Edad Escolar	Edad Post Esc.	Alfa beti zac.		TOTAL	Edad Escolar	Edad Post Esc.	Alfa beti zac.		TOTAL	Edad Escolar	Edad Post Esc.	Alfa beti zac.
1 - Albardón .....	16	26	11	1	14	613	2.700	2.308	16	376	27	144	128	2	14
2 - Angaco .....	2	23	16	-	7	43	1.867	1.692	-	175	3	115	108	-	7
3 - Calingasta .....	1	24	18	-	6	22	1.712	1.556	-	156	1	80	74	-	6
4 - Capital .....	29	98	58	9	31	1.210	23.425	22.048	592	785	48	1.303	1.202	70	31
5 - Cauce .....	5	52	28	3	21	157	5.224	4.464	123	637	7	262	233	8	21
6 - Chimpas .....	3	32	12	5	15	138	4.215	3.606	232	377	5	211	180	16	15
7 - Iglesia .....	-	18	13	-	5	-	1.321	1.183	-	138	-	66	61	-	5
8 - Jáchal .....	5	61	39	-	22	116	4.697	4.100	-	597	6	256	234	-	22
9 - 9 de Julio .....	-	9	5	-	4	-	750	646	-	104	-	38	34	-	4
10 - Pocito .....	3	42	24	3	15	66	4.900	4.283	179	438	3	237	208	14	15
11 - Rawson .....	6	58	27	4	27	192	9.802	8.727	366	709	7	518	456	35	27
12 - Rivadavia .....	8	37	15	4	18	302	5.406	4.612	326	468	10	279	233	28	18
13 - San Martín .....	2	19	11	1	7	58	1.621	1.383	66	172	2	87	80	-	7
14 - Santa Lucía .....	8	39	14	3	22	225	4.302	3.603	143	556	8	241	202	17	22
15 - Sarmento .....	-	30	23	1	6	-	2.827	2.646	22	159	-	110	103	1	6
16 - Ullúm .....	-	5	3	-	2	-	561	511	-	50	-	32	30	-	2
17 - Valle Fértil .....	-	24	20	2	2	-	1.161	1.047	57	57	-	57	50	5	2
18 - 25 de Mayo .....	3	27	19	-	8	80	2.642	2.403	-	239	3	134	126	-	8
19 - Zonda .....	1	7	5	-	2	20	700	644	-	56	1	46	44	-	2
<b>TOTAL .....</b>	<b>92</b>	<b>631</b>	<b>361</b>	<b>36</b>	<b>234</b>	<b>3.242</b>	<b>79.833</b>	<b>71.462</b>	<b>2.122</b>	<b>6.249</b>	<b>131</b>	<b>4.216</b>	<b>3.786</b>	<b>196</b>	<b>234</b>

EE.: Edad Escolar - EPE.: Edad Post-Escolar - EA.: Escuelas para Adultos - AA.: Alfabetización de Adultos.

**II - EDUCACION MEDIA**

**II.1 - Resumen por dependencia y modalidad**

MODALIDAD	DEPENDENCIA	Establecimientos	Divisiones	ALUMNOS		PROFESORES	
				TOTAL	Varones	TOTAL	Varones
<b>EDUCACION MEDIA</b> .....		40	417	13.382	6.694	1.907	752
<b>CICLO BASICO - BACHILLERATOS</b> .....		18	202	6.575	2.202	895	220
<b>NACIONAL</b>							
Administración Nacional de Educación Media y Superior .....		10	144	4.810	1.547	650	150
Ciclo Básico .....				3.363	1.176		
Bachillerato .....				621	219		
Bachillerato Agrotécnico .....				342	100		
Bachillerato en Ciencias Biológicas .....				187	21		
Bachillerato en Físico Matemática .....				120	13		
Bachillerato en Letras .....				177	18		
<b>PRIVADA</b>							
Superintendencia Nacional de la Enseñanza Privada .....		8	58	1.765	655	245	70
Ciclo Básico .....				1.002	238		
Bachillerato .....				248	46		
Bachillerato Comercial .....				324	324		
Bachillerato Humanista .....				76	47		
Bachillerato en Letras .....				115	-		
<b>COMERCIAL</b> .....		6	67	2.285	1.437	310	134
<b>NACIONAL</b>							
Administración Nacional de Educación Media y Superior .....							
Escuelas Nacionales de Comercio .....		4	24	863	595	135	57
Universidad Nacional de Cuyo .....							
Escuelas de Comercio .....		1	34	1.074	620	133	60
<b>PRIVADA</b>							
Superintendencia Nacional de la Enseñanza Privada .....							
Institutos Incorporados .....		1	9	348	222	42	17
<b>TECNICA INDUSTRIAL</b> .....		7	99	2.970	2.614	522	341
<b>NACIONAL</b>							
Consejo Nacional de Educación Técnica .....							
Escuelas Nacionales de Educación Técnica .....		1	51	1.587	1.511	260	181
Misiones Monotécnicas y de Extensión Cultural .....		3	3	69	69	6	4
Universidad Nacional de Cuyo .....							
Escuelas Industriales .....		1	35	1.000	767	200	124
<b>PROVINCIAL</b>							
Dirección General de Escuelas .....							
Escuelas Taller .....		1	5	144	144	23	23
<b>PRIVADA</b>							
Superintendencia Nacional de la Enseñanza Privada .....							
Institutos Incorporados .....		1	5	170	123	33	9



II.1 - Resumen por dependencia y modalidad (Conclusión)

MODALIDAD	DEPENDENCIA	Establecimientos	Divisiones	ALUMNOS		PROFESORES	
				TOTAL	Varones	TOTAL	Varones
<u>TECNICA PROFESIONAL</u> .....		6	40	945	111	114	20
<u>NACIONAL</u>							
Consejo Nacional de Educación Técnica							
Escuelas Nacionales de Educación Técnica .....		1	32	805	77	92	12
Misiones de Cultura Rural y Doméstica .....		2	2	44	-	4	-
<u>PROVINCIAL</u>							
Dirección General de Escuelas							
Escuelas Profesionales .....		2	5	91	34	16	8
<u>PRIVADA</u>							
Superintendencia Nacional de la Enseñanza Privada							
Institutos Incorporados .....		1	1	5	-	2	-
<u>ARTISTICA</u> .....		1	-	344	109	29	15
<u>PROVINCIAL</u>							
Universidad Provincial de San Juan							
Escuelas de Arte .....		1	-	344	109	29	15
<u>AGROPECUARIA</u> .....		2	9	263	221	37	22
<u>NACIONAL</u>							
Administración de Educación Agrícola							
Escuelas de Agricultura, Ganadería e Industrias Afines		2	9	263	221	37	22

II. 2 - Establecimientos por departamento

DEPARTAMENTO	TOTAL	Ciclo Básico Bachilleratos	Comercial	Técnica Industrial	Técnica Profesional	Otras Modalidades
1 - Albardón .....	2	1	-	-	1	-
2 - Angaco .....	2	1	-	1	-	-
4 - Capital .....	23	11	4	4	2	2 (*)
5 - Cauce .....	4	1	1	1	1	-
8 - Jáchal .....	3	1	1	-	-	1 Agr.
9 - Nueve de Julio .....	1	-	-	-	1	-
11 - Rawson .....	2	1	-	1	-	-
13 - San Martín .....	2	1	-	-	1	-
18 - Veinticinco de Mayo .....	1	1	-	-	-	-
TOTAL .....	40	18	6	7	6	3

(\*) Agropecuaria 1 Artística 1 Agr. Agropecuaria

II. 3 - Alumnos matriculados por departamento

DEPARTAMENTO	TOTAL	Ciclo Básico Bachilleratos	Comercial	Técnica Industrial	Técnica Profesional	Otras Modalidades
1 - Albardón .....	185	159	-	-	26	-
2 - Angaco .....	129	109	-	20	-	-
4 - Capital .....	11.440	5.161	1.982	2.901	810	586 (*)
5 - Cauce .....	505	268	167	29	41	-
8 - Jáchal .....	504	347	136	-	-	21 Agr.
9 - Nueve de Julio .....	18	-	-	-	18	-
11 - Rawson .....	319	299	-	20	-	-
13 - San Martín .....	149	99	-	-	50	-
18 - Veinticinco de Mayo .....	133	133	-	-	-	-
TOTAL .....	13.382	6.575	2.285	2.970	945	607

(\*) Agropecuaria 242 Artística 344 Agr. Agropecuaria



## II. 4 - Profesores por departamento

DEPARTAMENTO	TOTAL	Ciclo Básico Bachilleratos	Comercial	Técnica Industrial	Técnica Profesional	Otras Modalidades
1 - Albardón .....	27	25	-	-	2	-
2 - Angaco .....	16	14	-	2	-	-
4 - Capital .....	1.551	641	245	516	94	55 (*)
5 - Caucete .....	137	87	36	2	12	-
8 - Jáchal .....	85	45	29	-	-	11 Agr.
9 - Nueve de Julio .....	2	-	-	-	2	-
11 - Rawson .....	46	44	-	2	-	-
13 - San Martín .....	17	13	-	-	4	-
18 - Veinticinco de Mayo .....	26	26	-	-	-	-
TOTAL .....	1.907	895	310	522	114	66
(*) Agropecuaria	26	Artística	29	Agr.	Agropecuaria	

## III - EDUCACION SUPERIOR

## III.1 - Resumen por dependencia y tipo de establecimiento

ESTABLECIMIENTO	AÑO	ALUMNOS		PROFESORES	
		TOTAL	Varones	TOTAL	Varones
EDUCACION SUPERIOR		3.316	1.832	591	368
UNIVERSITARIA		2.586	1.789	517	348
N A C I O N A L					
MINISTERIO DE CULTURA Y EDUCACION					
Universidad Nacional de Cuyo					
Facultad de Ingeniería y Cs. Exactas, Físicas y Naturales .....		1.715	1.454	156	145
P R O V I N C I A L					
MINISTERIO DE ASUNTOS SOCIALES					
Universidad Provincial Domingo F. Sarmiento					
Facultad de Humanidades .....	1969	231	88	87	48
Instituto Superior de Ciencias de la Comunicación .....		35	5	32	3
Instituto Superior del Magisterio .....		84	-	32	3
Facultad de Artes .....	1967	52	5	65	31
P R I V A D A					
Dirección Nacional de Altos Estudios					
Universidades Privadas Registradas					
Universidad Católica de Cuyo					
Facultad de Ciencias Económicas .....		175	150	47	40
Facultad de Derecho y Ciencias Sociales .....	1970	162	79	64	58
Facultad de Filosofía y Humanidades .....		101	8	41	12
Escuela Universitaria de Enfermería .....		31	-	25	11
EXTRA UNIVERSITARIA		730	43	74	20
N A C I O N A L					
Administración Nacional de Educación Media y Superior					
Inst.Nac. del Profesorado Secundario "D.F.Sarmiento"-S.Juan...		533	38	56	18
Instituto Superior de Formación Docente -San Juan .....		80	2	7	-
Instituto Superior de Formación Docente -Caucete .....		92	3	5	1
P R I V A D A					
Superintendencia Nacional de la Enseñanza Privada					
Instituto Incorporado					
"Tránsito de Nuestra Señora" - San Juan .....		25	-	6	1

## III.2 - Establecimientos, alumnos matriculados y profesores por departamento

DEPARTAMENTO	UNIVERSITARIA			EXTRA UNIVERSITARIA		
	Estableci- mientos	Alumnos	Profesores	Estableci- mientos	Alumnos	Profesores
4 - Capital .....	9	2.586	517	3	638	69
5 - Caucete .....	-	-	-	1	92	5
TOTAL .....	9	2.586	517	4	730	74



IV - EDUCACION PARASISTEMATICA

IV.1 - Resumen por dependencia y tipo de establecimiento

DEPENDENCIA	Establecimientos	ALUMNOS		PROFESORES	
		TOTAL	Varones	TOTAL	Varones
<u>EDUCACION PARASISTEMATICA</u> .....	131	14.134	4.897	744	232
P R O V I N C I A L					
Dirección General de Escuelas					
Escuelas para Adultos (Cursos Prácticos) .....	100	9.885	2.825	577	168
P R I V A D A					
Establecimientos Autónomos					
Universidades Populares Argentinas.....	1	262	148	16	5
Superintendencia Nacional de la Enseñanza Privada					
Academias Particulares (Ley N° 13.047-Art.2 -Inc.C)Secundaria...	12	2.076	777	64	8
Técnica .....	6	181	1	7	-
Artística.....	6	328	41	12	2
Varias (¹)...	1	23	9	1	-
Dirección General de Escuelas					
Escuelas para Adultos Supervisadas (Cursos Prácticos).....	5	1.379	1.096	67	49

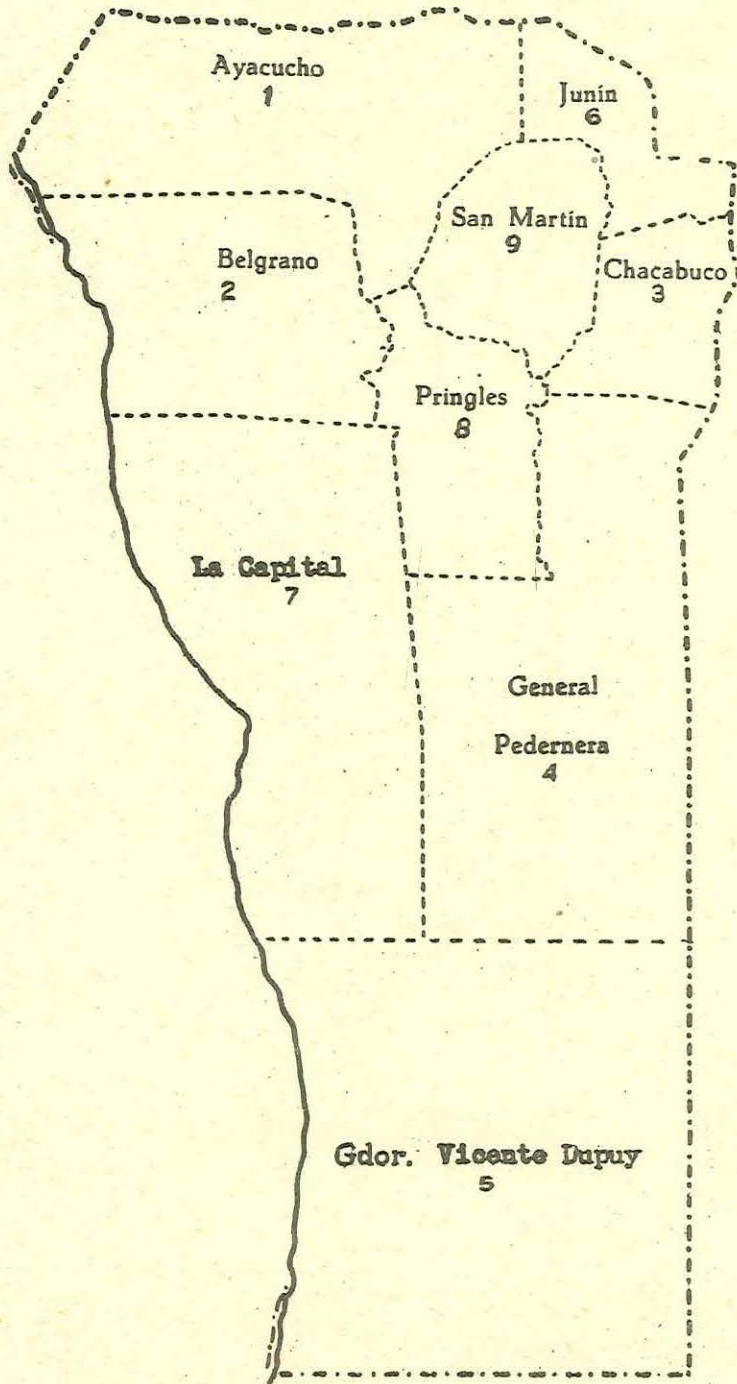
(¹)- Dictan 2 o más de las especialidades detalladas anteriormente

IV.2 - Establecimientos , alumnos matriculados y profesores por departamento

DEPARTAMENTO	Establecimientos	ALUMNOS	PROFESORES
1 - Albardón .....	5	344	25
2 - Angaco .....	3	242	14
3 - Calingasta .....	2	88	5
4 - Capital .....	30	6.898	338
5 - Cauceste .....	13	903	50
6 - Chimbaz .....	5	451	22
7 - Iglesia .....	4	165	6
8 - Jáchal .....	7	582	27
9 - 9 de Julio .....	1	91	5
10 - Pocito .....	10	471	28
11 - Rawson .....	15	1.336	75
12 - Rivadavia .....	10	820	43
13 - San Martín.....	6	470	29
14 - Santa Lucía.....	5	629	38
15 - Sarmiento.....	5	185	11
16 - Ullún.....	2	195	10
17 - Valle Fértil.....	2	81	6
18 - 25 de Mayo.....	6	183	12
TOTAL .....	131	14.134	744

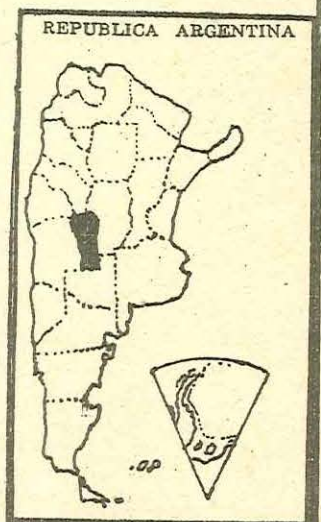


# PROVINCIA de SAN LUIS



SUPERFICIE: 76.748 Km<sup>2</sup>

POBLACION : 183.460 Hab.





## SAN LUIS

## I - EDUCACION PRE-PRIMARIA Y PRIMARIA

## I.1 - Resumen por dependencia y tipo de escuela

NIVEL	DEPENDENCIA	Escue- las	Seccio- nes y Grados	ALUMNOS		DOCENTES	
				TOTAL	Varones	TOTAL	Varones
<b>EDUCACION PRE-PRIMARIA</b> .....							
		60	109	2.427	1.134	185	-
<b>NACIONAL</b>							
Administración Nacional de Educación Media y Superior							
	Secciones anexas a Escuelas Normales .....	3	5	121	42	9	-
	Consejo Nacional de Educación						
	Secciones anexas a Escuelas Primarias .....	21	27	648	300	28	-
	Universidad Nacional de Cuyo						
	Secciones anexas a Escuelas Normales .....	1	2	47	47	4	-
<b>PROVINCIAL</b>							
Consejo General de Educación							
	Jardines de Infantes .....	5	25	572	279	63	-
	Secciones anexas a Escuelas Primarias .....	23	42	834	378	66	-
<b>PRIVADA</b>							
Consejo General de Educación							
	Secciones anexas Escuelas Primarias .....	7	8	205	88	15	-
<b>TOTAL</b> .....							
	Total ....	553	3.327	36.222	19.003	2.349	330
<b>EDUCACION PRIMARIA</b> .....							
	Urbana ...	178	1.076	24.127	12.366	1.642	169
	Rural ....	375	2.251	12.095	6.637	707	161
	Total ....	454	3.156	32.747	16.668	2.124	277
<b>EDAD ESCOLAR</b> .....							
	Urbana ...	86	917	20.910	10.245	1.430	125
	Rural ....	368	2.239	11.837	6.423	694	152
<b>NACIONAL</b>							
Administración Nacional de Educación Media y Superior							
	Departamentos de Aplicación .....	U 3	41	1.169	311	76	8
	Consejo Nacional de Educación						
	Escuelas Comunes .....	U 30	369	8.516	4.379	447	43
		R 269	1.689	9.509	5.176	551	117
	Escuelas de Jornada Completa .....	U 1	7	169	91	16	5
		R 1	7	87	46	13	5
	Escuelas Hogares .....	U 1	30	674	387	73	2
	Universidad Nacional de Cuyo						
	Departamentos de Aplicación .....	U 1	21	495	495	31	6
<b>PROVINCIAL</b>							
Consejo General de Educación							
	Escuelas Comunes .....	U 32	355	7.135	3.268	566	34
		R 97	537	2.212	1.187	129	30
	Escuelas Hogares .....	U 2	11	129	65	28	-
	Escuelas Diferenciales .....	U 6	-	157	116	53	6
<b>PRIVADA</b>							
Consejo General de Educación							
	Escuelas Comunes Supervisadas .....	U 10	83	2.466	1.133	140	21
		R 1	6	29	14	1	-
	Total ....	99	171	3.475	2.335	225	53
<b>EDAD POST-ESCOLAR</b> .....							
	Urbana ...	92	159	3.217	2.121	212	44
	Rural ....	7	12	258	214	13	9
	Total ....	18	85	1.387	883	139	34
	<u>Escuelas para Adultos</u> .....	Urbana ...	17	79	1.252	748	27
		Rural ....	1	6	135	135	7
<b>NACIONAL</b>							
Dirección Nacional de Educación del Adulto							
	Escuelas anexas a las FF.AA .....	U 1	4	75	75	5	5
		R 1	6	135	135	7	7
<b>PROVINCIAL</b>							
Consejo General de Educación							
	Escuelas para Adultos .....	U 10	68	682	408	80	15
	Escuelas Penitenciarias .....	U 2	4	45	45	3	3
	Escuelas en Hospitales .....	U 3	-	385	165	41	1
<b>PRIVADA</b>							
Consejo General de Educación							
	Escuelas para Adultos Supervisadas .....	U 1	3	65	55	3	3
	Total ....	81	86	2.088	1.452	86	19
	<u>Alfabetización de Adultos</u> .....	Urbana ...	75	80	1.965	1.373	80
		Rural ....	6	6	123	79	6
<b>NACIONAL</b>							
Dirección Nacional de Educación del Adulto							
	Centros Educativos .....	U 74	74	1.816	1.267	74	14
		R 6	6	123	79	6	2
	Centros Educativos Comunitarios .....	U 1	6	149	106	6	3



**It2 - Escuelas, alumnos matriculados y personal docente por departamento**

DEPARTAMENTO	ESCUELAS					ALUMNOS MATRICULADOS					PERSONAL DOCENTE				
	PRE PRIMA RIA	PRIMARIA				PRE PRIMA RIA	PRIMARIA				PRE PRIMA RIA	PRIMARIA			
		TOTAL	EE.	EPE.			TOTAL	EE.	EPE.			TOTAL	EE.	EPE.	
				EA.	AA.				EA.	AA.				EA.	AA.
1 - Ayacucho ....	5	70	63	2	5	117	3.244	3.012	64	168	8	207	196	6	5
2 - Belgrano ....	1	47	47	-	-	11	1.180	1.180	-	-	1	72	72	-	-
3 - Chacabuco ...	3	51	48	-	3	66	2.473	2.416	-	57	4	146	143	-	3
4 - Gral. Pedernera	14	93	57	6	30	668	9.810	8.706	391	713	53	638	564	44	30
5 - Gdor. V. Dupuy	3	19	15	-	4	63	1.790	1.695	-	95	3	99	95	-	4
6 - Junín .....	2	46	44	-	2	105	2.248	2.195	-	53	8	149	147	-	2
7 - La Capital ..	28	123	77	10	36	1.292	11.686	9.767	932	987	103	812	682	89	41
8 - Pringles ....	2	49	49	-	-	56	2.189	2.189	-	-	3	124	124	-	-
9 - San Martín ..	2	55	54	-	1	49	1.602	1.587	-	15	2	102	101	-	1
<b>TOTAL ...</b>	<b>60</b>	<b>553</b>	<b>454</b>	<b>18</b>	<b>81</b>	<b>2.427</b>	<b>36.222</b>	<b>32.747</b>	<b>1.387</b>	<b>2.088</b>	<b>185</b>	<b>2.349</b>	<b>2.124</b>	<b>139</b>	<b>86</b>

EE.: Edad Escolar - EPE.: Edad Post-Escolar - EA.: Escuelas para Adultos - AA.: Alfabetización de Adultos.

**II - EDUCACION MEDIA**

**II.1 - Resumen por dependencia y modalidad**

MODALIDAD	DEPENDENCIA	Estable cimien- tos	Divi- siones	ALUMNOS		PROFESORES	
				TOTAL	Varones	TOTAL	Varones
<b>EDUCACION MEDIA</b> .....		57	332	8.775	3.456	1.395	472
<b>CICLO BASICO - BACHILLERATOS</b> .....		19	147	3.881	1.427	650	178
<b>NACIONAL</b>							
Administración de Educación Media y Superior .....		6	78	2.232	700	357	76
Ciclo Básico .....				1.443	442		
Bachillerato .....				660	242		
Bachillerato en Ciencias Biológicas .....				60	10		
Bachillerato en Físico Matemática .....				69	6		
<b>Universidades Nacionales</b>							
Universidad Nacional de Cuyo .....		1	16	309	309	56	23
Ciclo Básico .....				183	183		
Bachillerato .....				126	126		
<b>PROVINCIAL</b>							
Dirección General de Enseñanza Media, Superior y Privada ...		3	8	130	58	33	16
Ciclo Básico .....				90	40		
Bachillerato .....				40	18		
<b>PRIVADA</b>							
Superintendencia Nacional de la Enseñanza Privada .....		9	45	1.210	360	204	63
Ciclo Básico .....				774	230		
Bachillerato .....				386	112		
Bachillerato Agrotécnico .....				50	18		
<b>COMERCIAL</b> .....							
		10	63	1.703	849	294	113
<b>NACIONAL</b>							
Administración Nacional de Educación Media y Superior		3	24	723	283	104	36
Escuelas Nacionales de Comercio .....							
<b>PROVINCIAL</b>							
Dirección General de Enseñanza Media, Superior y Privada		3	20	466	269	65	26
Escuelas de Comercio .....							
<b>PRIVADA</b>							
Superintendencia Nacional de la Enseñanza Privada		4	19	514	297	125	51
Institutos Incorporados .....							
<b>TECNICA INDUSTRIAL</b> .....							
		5	42	1.026	916	175	124
<b>NACIONAL</b>							
Consejo Nacional de Educación Técnica		3	26	740	689	104	76
Escuelas Nacionales de Educación Técnica .....							
<b>PROVINCIAL</b>							
Consejo General de Educación		2	16	286	227	71	48
Escuelas Industriales .....							



II.1 - Resumen por dependencia y modalidad (Conclusión)

MODALIDAD	DEPENDENCIA	Establecimientos	Divisiones	ALUMNOS		PROFESORES	
				TOTAL	Varones	TOTAL	Varones
<b>TECNICA PROFESIONAL</b> .....		18	72	1.711	124	208	23
<b>NACIONAL</b>							
Consejo Nacional de Educación Técnica							
Escuelas Nacionales de Educación técnica .....		2	33	751	13	86	7
<b>PROVINCIAL</b>							
Consejo General de Educación							
Escuelas Profesionales .....		14	31	689	93	90	15
<b>PRIVADA</b>							
Superintendencia Nacional de la Enseñanza Privada							
Institutos Incorporados .....		1	3	97	18	15	1
Dirección General de Enseñanza Media, Sup. y Privada							
Institutos Incorporados .....		1	5	174	-	17	-
<b>ARTISTICA</b> .....		1	-	293	-	26	11
<b>PROVINCIAL</b>							
Dirección General de Enseñanza Media, Superior y Privada							
Escuelas de Arte .....		1	-	293	-	26	11
<b>AGROPECUARIA</b> .....		4	8	161	140	42	23
<b>NACIONAL</b>							
Administración de Educación Agrícola							
Escuelas de Agricultura, Ganadería e Industrias Afines		2	4	108	102	12	9
<b>PROVINCIAL</b>							
Consejo General de Educación .....		2	4	53	38	30	14

II.2 - Establecimientos por departamento

DEPARTAMENTO	TOTAL	C. Básico Bachilleratos	Comercial	Técnica Industrial	Técnica Profesional	Otras Modalidades
1 - Ayacucho .....	6	2	-	-	3	1 Agr.
3 - Chacabuco .....	4	2	1	-	1	-
4 - General Federnera .....	16	3	5	2	4	2 Agr.
5 - Gobernador Vicente Dupuy ..	4	3	-	-	1	-
6 - Junín .....	6	2	1	-	3	-
7 - La Capital .....	18	6	3	3	4	2 (1)
8 - Pringles .....	2	1	-	-	1	-
9 - San Martín .....	1	-	-	-	1	-
<b>TOTAL</b> .....	<b>57</b>	<b>19</b>	<b>10</b>	<b>5</b>	<b>18</b>	<b>5</b>

(1) Agropecuaria 1 Agr.: Agropecuaria  
Artística 1

II.3 - Alumnos matriculados por departamento

DEPARTAMENTO	TOTAL	C. Básico Bachilleratos	Comercial	Técnica Industrial	Técnica Profesional	Otras Modalidades
1 - Ayacucho .....	424	247	-	-	90	87 Agr.
3 - Chacabuco .....	304	133	94	-	24	53 Agr.
4 - General Federnera .....	3.112	1.178	961	388	585	-
5 - Gobernador Vicente Dupuy ..	105	84	-	-	21	-
6 - Junín .....	538	244	136	-	158	-
7 - La Capital .....	4.164	1.890	512	638	810	314 (1)
8 - Pringles .....	124	105	-	-	19	-
9 - San Martín .....	4	-	-	-	4	-
<b>TOTAL</b> .....	<b>8.775</b>	<b>3.881</b>	<b>1.703</b>	<b>1.026</b>	<b>1.711</b>	<b>454</b>

(1) Agropecuaria 21 Agr.: Agropecuaria  
Artística 293



II.4 - Profesores por departamento

DEPARTAMENTO	TOTAL	C. Básico	Comercial	Técnica	Técnica	Otras Modalidades
		Bachilleratos		Industrial	Profesional	
1 - Ayacucho .....	61	42	-	-	10	9 Agr.
3 - Chacabuco .....	60	37	17	-	6	-
4 - General Pedernera .....	499	211	145	55	71	17 Agr.
5 - Gobernador Vicente Dupuy .....	31	27	-	-	4	-
6 - Junín .....	100	50	28	-	22	-
7 - La Capital .....	620	267	104	120	87	42 (')
8 - Fringles .....	23	16	-	-	7	-
9 - San Martín .....	1	-	-	-	1	-
TOTAL .....	1.395	650	294	175	208	68

(') Agropecuaria 16 Agr.: Agropecuaria  
 Artística 26

III - EDUCACION SUPERIOR

III.1 - Resumen por dependencia y tipo de establecimiento

ESTABLECIMIENTO	AÑO	ALUMNOS		PROFESORES	
		TOTAL	Varones	TOTAL	Varones
<u>EDUCACION SUPERIOR</u> .....		1.788	536	213	128
<u>UNIVERSITARIA</u> .....		1.486	515	167	119
<b>N A C I O N A L</b>					
MINISTERIO DE CULTURA Y EDUCACION					
<u>Universidad Nacional de Cuyo</u>					
Facultad de Ciencias Físico-Químico Matemática .....		927	417	85	70
Facultad de Pedagogía y Psicología .....		430	85	42	25
<b>P R I V A D A</b>					
Dirección Nacional de Altos Estudios					
<u>Universidades Privadas Registradas</u>					
<u>Universidad Católica de Cuyo</u>					
Escuela Superior de Servicio Social "Fco XII" .....		57	2	40	24
Escuela Superior de Literatura y Castellano ....		72	11	(')	(')
<u>EXTRAUNIVERSITARIA</u> .....		302	21	46	9
<b>N A C I O N A L</b>					
Administración Nacional de Educación Media y Superior					
Instituto Superior de Formación Docente - Mercedes - .....		121	9	10	-
Instituto Superior de Formación Docente - San Luis - .....		130	12	12	1
<b>P R O V I N C I A L</b>					
Dirección Provincial de Educación					
Escuela de Servicio Social - Mercedes - .....		21	-	18	7
<b>P R I V A D A</b>					
Superintendencia Nacional de la Enseñanza Privada					
Instituto Incorporados "Aleluya" - San Luis - .....		30	-	6	1

III.2 - Establecimientos, alumnos matriculados y profesores por departamento

DEPARTAMENTO	UNIVERSITARIA			EXTRAUNIVERSITARIA		
	Establecimientos	Alumnos	Profesores	Establecimientos	Alumnos	Profesores
4 - Gral. Pedernera .....	1	72	(')	2	142	28
7 - La Capital .....	3	1.414	167	2	160	18
TOTAL .....	4	1.486	167	4	302	46

(') Los profesores figuran en la Facultad de Filosofía y Humanidades ubicada en el Departamento RIVADAVIA de la Provincia de San Juan.



IV - EDUCACION PARASISTEMATICA

IV.1 - Resumen por dependencia y tipo de establecimiento

DEPENDENCIA	Estable- cimien- tos	ALUMNOS		PROFESORES	
		TOTAL	Varones	TOTAL	Varones
<u>EDUCACION PARASISTEMATICA</u> .....	26	1.742	433	70	12
<u>P R O V I N C I A L</u>					
Consejo Provincial de Educación					
Escuelas para Adultos (Cursos Prácticos) .....	1	176	-	11	-
<u>P R I V A D A</u>					
Establecimientos Autónomos					
Universidades Populares Argentinas .....	1	178	65	11	6
Superintendencia Nacional de la Enseñanza Privada					
Academias Particulares (Ley N°13047-Art.2°Inc.C) Secundaria .	10	1.027	296	29	2
Técnica ....	1	14	-	1	-
Artística ..	12	296	72	16	4
Consejo General de Educación					
Escuelas para Adultos (Cursos Prácticos) .....	1	51	-	2	-

IV.2 - Establecimientos, alumnos matriculados y profesores por departamento

DEPARTAMENTO	Estableci- mientos	Alumnos	Profesores
1 - Ayacucho .....	2	58	2
4 - Gral. Pedernera .....	12	571	24
5 - Junín .....	3	22	3
7 - La Capital .....	9	1.111	41
TOTAL .....	26	1.742	70

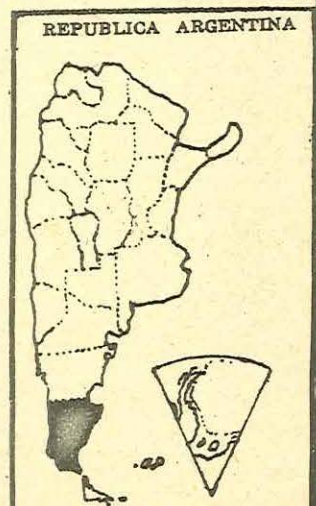


# PROVINCIA de SANTA CRUZ



SUPERFICIE: 243.943 Km<sup>2</sup>

POBLACION : 84.457 Hab.





# SANTA CRUZ

## I - EDUCACION PRE-PRIMARIA Y PRIMARIA

### I.1 - Resumen por dependencia y tipo de escuela

NIVEL	DEPENDENCIA	Escuelas	Secciones y Grados	ALUMNOS		DOCENTES	
				TOTAL	Varones	TOTAL	Varones
<u>EDUCACION PRE-PRIMARIA</u> .....		11	34	909	461	59	-
<b>PROVINCIAL</b>							
Dirección General de Escuelas							
Jardines de Infantes .....		5	21	558	282	41	-
Secciones anexas a Escuelas Primarias .....		3	5	149	81	8	-
<b>PRIVADA</b>							
Dirección General de Escuelas							
Secciones anexas a Escuelas Primarias .....		3	8	202	98	10	-
<hr/>							
<u>EDUCACION PRIMARIA</u> .....	Total ..	105	656	14.572	7.682	798	97
	Urbana ..	83	538	13.635	7.190	740	78
	Rural ..	22	118	937	492	58	9
<u>EDAD ESCOLAR</u> .....	Total ..	63	586	13.065	6.569	732	67
	Urbana ..	44	471	12.188	6.122	677	58
	Rural ..	19	115	877	447	55	9
<b>PROVINCIAL</b>							
Dirección General de Escuelas							
Escuelas Comunes .....	U	23	299	7.885	3.957	423	19
	R	19	115	877	447	55	9
Departamentos de Aplicación .....	U	3	25	660	341	38	2
Escuelas Hogares .....	U	1	7	123	67	8	1
<b>PRIVADA</b>							
Superintendencia Nacional de la Enseñanza Privada							
Escuelas Comunes Supervisadas .....	U	8	63	1.504	769	107	22
Dirección General de Escuelas							
Escuelas Primarias Supervisadas .....	U	9	77	2.016	988	101	14
	Total ..	42	70	1.507	1.113	66	20
<u>EDAD POST-ESCOLAR</u> .....	Urbana ..	39	67	1.447	1.068	63	20
	Rural ..	3	3	60	45	3	-
<u>Escuelas para Adultos</u> .....	Total ..	7	35	593	476	31	16
	Urbana ..	7	35	593	476	31	16
	Rural ..	-	-	-	-	-	-
<b>NACIONAL</b>							
Dirección Nacional de Educación del Adulto							
Escuelas anexas a las FF. AA. ....	U	2	7	190	190	8	8
Dirección Nacional del Servicio Penitenciario Federal							
Escuelas Penitenciarias .....	U	1	4	29	29	2	2
<b>PROVINCIAL</b>							
Dirección General de Escuelas							
Escuelas para Adultos .....	U	3	21	340	235	20	5
<b>PRIVADA</b>							
Dirección General de Escuelas							
Escuelas para Adultos Supervisadas .....	U	1	3	34	22	1	1
	Total ..	35	35	914	637	35	4
<u>Alfabetización de Adultos</u> .....	Urbana ..	32	32	854	592	32	4
	Rural ..	3	3	60	45	3	-
<b>NACIONAL</b>							
Dirección Nacional de Educación del Adulto							
Centros Educativos .....	U	32	32	854	592	32	4
	R	3	3	60	45	3	-

### I.2 - Escuelas, alumnos matriculados y personal docente por departamento

DEPARTAMENTO	ESCUELAS					ALUMNOS MATRICULADOS					PERSONAL DOCENTE				
	PRE PRIMARIA	PRIMARIA				PRE PRIMARIA	PRIMARIA				PRE PRIMARIA	PRIMARIA			
		TOTAL	EE.	EPE.			TOTAL	EE.	EPE.			TOTAL	EE.	EPE.	
				EA.	AA.				EA.	AA.				EA.	AA.
1-Corpen Aike .....	1	6	5	-	1	25	638	615	-	23	2	57	56	-	1
2-Deseado .....	5	39	22	1	16	454	5.882	5.310	133	439	26	299	276	7	16
3-Güer Aike .....	4	46	24	5	17	372	6.201	5.366	426	409	27	323	283	23	17
4-Lago Argentino ..	-	3	3	-	-	-	240	240	-	-	-	13	13	-	-
5-Lago Buenos Aires	1	4	3	1	-	58	585	551	34	-	4	32	31	1	-
6-Magallanes .....	-	5	4	-	1	-	680	637	-	43	-	53	52	-	1
7-Río Chico .....	-	2	2	-	-	-	346	346	-	-	-	21	21	-	-
Total .....	11	105	63	7	35	909	14.572	13.065	593	914	59	798	732	31	35

EE.: Edad Escolar - EPE.: Edad Post-Escolar - EA.: Escuelas para Adultos - AA.: Alfabetización de Adultos.



II - EDUCACION MEDIA

II.1 - Resumen por dependencia y modalidad

MODALIDAD	DEPENDENCIA	Establecimientos	Divisiones	ALUMNOS		PROFESORES	
				TOTAL	Varones	TOTAL	Varones
<u>EDUCACION MEDIA</u> .....		20	117	2.595	1.336	494	265
<u>CICLO BASICO - BACHILLERATOS</u> .....		10	53	1.167	421	211	82
<b>N A C I O N A L</b>							
Administración Nacional de Educación Media y Superior .		2	12	312	148	52	20
Ciclo Básico .....				226	96		
Bachillerato .....				59	41		
Bachillerato en Letras .....				27	11		
<b>P R O V I N C I A L</b>							
Consejo Provincial de Educación .....		4	21	360	134	88	38
Ciclo Básico .....				213	65		
Bachillerato .....				74	36		
Bachillerato Agrotécnico .....				28	19		
Bachillerato en Ciencias Biológicas .....				45	14		
<b>P R I V A D A</b>							
Superintendencia Nacional de la Enseñanza Privada ....		3	14	348	73	51	18
Ciclo Básico .....				265	60		
Bachillerato .....				83	13		
Consejo General de Educación .....		1	6	147	66	20	6
Ciclo Básico .....				112	51		
Bachillerato .....				35	15		
<u>COMERCIAL</u> .....		7	36	795	335	154	76
<b>N A C I O N A L</b>							
Administración Nacional de Educación Media y Superior							
Escuelas Nacionales de Comercio .....		1	6	121	36	14	8
<b>P R O V I N C I A L</b>							
Consejo Provincial de Educación							
Escuelas de Comercio .....		5	25	562	187	95	38
<b>P R I V A D A</b>							
Superintendencia Nacional de la Enseñanza Privada							
Institutos Incorporados .....		1	5	112	112	45	30
<u>TECNICA INDUSTRIAL</u> .....		3	28	633	580	129	107
<b>N A C I O N A L</b>							
Consejo Nacional de Educación Técnica							
Escuelas Nacionales de Educación Técnica .....		1	9	194	192	39	32
Escuelas Técnicas por Convenio .....		1	7	117	109	37	35
<b>P R O V I N C I A L</b>							
Consejo Provincial de Educación							
Escuelas Industriales .....		1	12	322	279	53	40

II.2 - Establecimientos por departamento

DEPARTAMENTO	TOTAL	Ciclo Básico Bachilleratos	Comercial	Técnica Industrial
1 - Corpen Aike .....	1	-	1	-
2 - Desierto .....	7	4	2	1
3 - Gler Aike .....	9	4	3	2
6 - Magallanes .....	2	1	1	-
7 - Río Chico .....	1	1	-	-
<b>TOTAL</b> .....	<b>20</b>	<b>10</b>	<b>7</b>	<b>3</b>



II.3 - Alumnos matriculados por departamento

DEPARTAMENTO	TOTAL	Ciclo Básico Bachilleratos	Comercial	Técnica Industrial
1 - Corpen Aike .....	57	-	57	-
2 - Desendo .....	1.067	562	183	322
3 - Guer Aike .....	1.237	523	403	311
6 - Magallanes .....	206	54	152	-
7 - Río Chico .....	28	28	-	-
<b>TOTAL .....</b>	<b>2.595</b>	<b>1.167</b>	<b>795</b>	<b>633</b>

II.4 - Profesores por departamento

DEPARTAMENTO	TOTAL	Ciclo Básico Bachilleratos	Comercial	Técnica Industrial
1 - Corpen Aike .....	16	-	16	-
2 - Desendo .....	161	80	28	53
3 - Guer Aike .....	254	89	89	76
6 - Magallanes .....	45	24	21	-
7 - Río Chico .....	18	18	-	-
<b>TOTAL .....</b>	<b>494</b>	<b>211</b>	<b>154</b>	<b>129</b>

III - EDUCACION SUPERIOR

III.1 - Resumen por dependencia y tipo de establecimiento

ESTABLECIMIENTO	ALUMNOS		PROFESORES	
	TOTAL	Varones	TOTAL	Varones
<u>EDUCACION SUPERIOR</u> .....	41	14	14	5
<u>UNIVERSITARIA</u> .....	41	14	14	5
NACIONAL				
MINISTERIO DE CULTURA Y EDUCACION				
<u>Universidad Nacional del Sur</u>				
Incorporados				
Instituto de Estudios Superiores .....	41	14	14	5

El establecimiento, los alumnos matriculados y profesores en la rama universitaria corresponden al Dpto. GUER AIKE

IV - EDUCACION PARASISTEMATICA

IV.1 - Resumen por dependencia y tipo de establecimiento

DEPENDENCIA	Estable- cimien- tos	ALUMNOS		PROFESORES	
		TOTAL	Varones	TOTAL	Varones
<u>EDUCACION PARASISTEMATICA</u> .....	7	564	196	23	5
PROVINCIAL					
Dirección General de Escuelas					
Escuela para Adultos (Cursos Prácticos) .....	3	383	142	18	4
PRIVADA					
Superintendencia Nacional de la Enseñanza Privada					
Academias Particulares (ley N° 13.047 Art.2° Inc.C)					
Secundaria.	1	105	34	1	-
Artística..	1	12	1	1	-
Técnica ...	1	15	-	1	-
Consejo General de Educación					
Escuelas para Adultos Supervisadas (Cursos Prácticos) .....	1	49	19	2	1

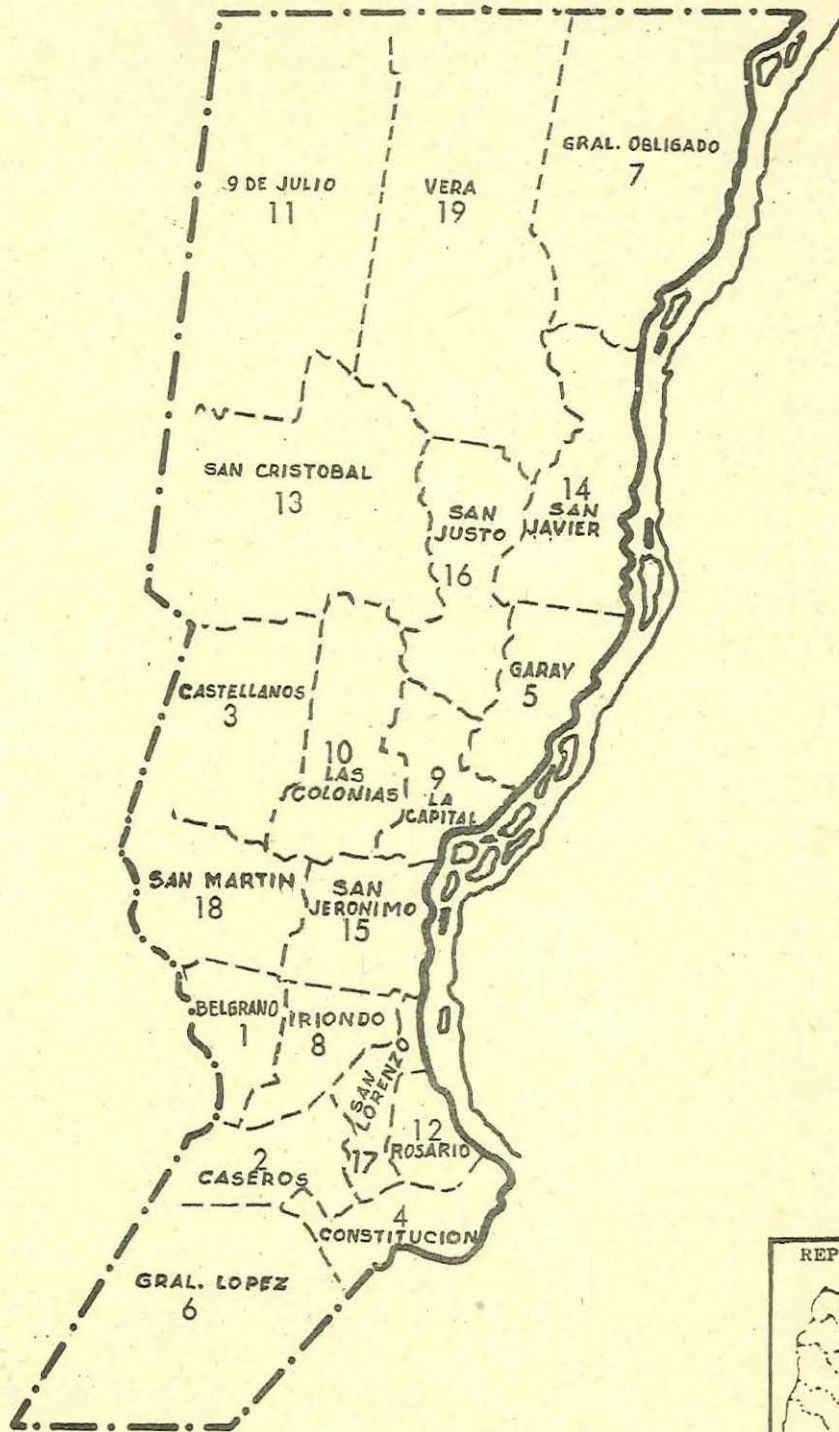


IV.2 - Establecimientos , alumnos matriculados y profesores por departamento

DEPARTAMENTO	Estableci- mientos	Alumnos	Profesores
2 - Desado .....	2	201	10
3 - Guer Aike .....	3	302	10
5 - Lago Buenos Aires .....	1	49	2
6 - Magallanes .....	1	12	1
TOTAL .....	7	564	23

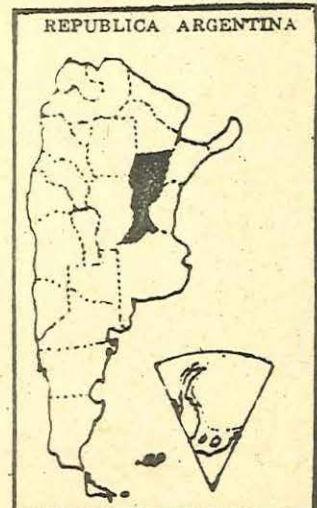


# PROVINCIA de SANTA FE



SUPERFICIE: 133.007 Km<sup>2</sup>

POBLACION: 2.135.583 Hab.





# SANTA FE

## I - EDUCACION PRE PRIMARIA Y PRIMARIA

### I.1 - Resumen por dependencia y tipo de escuela

NIVEL	MODALIDAD	Escuelas	Secciones y Grados	ALUMNOS		DOCENTES	
				TOTAL	Varones	TOTAL	Varones
<b>EDUCACION PRE-PRIMARIA</b>							
		374	629	18.538	8.973	742	-
<b>NACIONAL</b>							
Administración Nacional de Educación Media y Superior							
	Secciones anexas a Escuelas Normales	9	32	794	384	44	-
Consejo Nacional de Educación							
	Secciones anexas a Escuelas Primarias	71	79	2.179	1.079	83	-
<b>PROVINCIAL</b>							
Consejo General de Educación							
	Jardines de Infantes	9	58	1.545	804	78	-
	Secciones anexas a Escuelas Primarias	132	162	4.780	2.502	180	-
<b>MUNICIPAL</b>							
Dirección Municipal de Cultura							
	Jardín de Infantes	1	3	91	53	3	-
<b>PRIVADA</b>							
Consejo General de Educación							
	Jardines de Infantes	3	19	479	273	24	-
	Secciones anexas a Escuelas Primarias	147	276	8.421	3.785	307	-
	Secciones anexas a Escuelas Diferenciales	2	-	249	93	23	-
<b>Total ..</b>							
		2.097	16.143	296.819	153.159	14.736	1.113
<b>EDUCACION PRIMARIA</b>							
	Urbana ..	1.122	9.855	257.810	132.141	12.902	836
	Rural ..	975	6.288	39.009	21.018	1.834	277
<b>Total ..</b>							
		1.817	15.629	285.635	145.341	14.223	988
<b>EDAD ESCOLAR</b>							
	Urbana ..	853	9.370	247.222	124.880	12.416	733
	Rural ..	964	6.259	38.413	20.461	1.807	255
<b>NACIONAL</b>							
Administración Nacional de Educación Media y Superior							
	Departamentos de Aplicación	U 10	166	4.410	1.993	262	24
Consejo Nacional de Educación							
	Escuelas Comunes	U 136	1.378	30.336	15.978	1.674	114
		R 278	1.832	12.758	6.837	694	99
	Escuelas de Jornada Completa	U 10	109	2.436	1.313	175	33
		R 8	100	2.060	1.085	127	32
	Escuelas Hogares	U 1	32	831	515	82	3
Universidad Nacional de Rosario							
	Escuelas Diferenciales	U 1	-	69	45	16	4
<b>PROVINCIAL</b>							
Consejo General de Educación							
	Escuelas Comunes	U 509	5.826	153.697	80.830	7.560	378
		R 673	4.297	23.260	12.469	969	123
	Departamentos de Aplicación	U 1	19	472	248	28	3
	Escuelas Diferenciales	U 7	-	487	290	83	4
<b>PRIVADA</b>							
Consejo General de Establecimientos Privados							
	Escuelas Comunes Supervisadas	U 173	1.817	53.522	23.438	2.459	165
		R 5	30	335	70	17	1
	Escuelas Hogares Supervisadas	U 2	23	703	58	30	-
	Escuelas Diferenciales Supervisadas	U 3	-	259	172	47	5
<b>Total ..</b>							
		280	514	11.184	7.818	513	125
<b>EDAD POST-ESCOLAR</b>							
	Urbana ..	269	485	10.588	7.261	486	103
	Rural ..	11	29	596	557	27	22
<b>Total ..</b>							
		59	291	5.387	4.004	290	103
<b>Escuelas para Adultos</b>							
	Urbana ..	54	268	4.944	3.562	269	82
	Rural ..	5	23	443	442	21	21
<b>NACIONAL</b>							
Dirección Nacional de Educación del Adulto							
	Escuelas anexas a las FF. AA	U 3	5	121	121	5	5
		R 4	19	432	432	20	20



I.1 - Resumen por dependencia y tipo de escuela

NIVEL	MODALIDAD	Escue las	Seccio nes y Grados	ALUMNOS		DOCENTES		
				TOTAL	Varones	TOTAL	Varones	
<b>PROVINCIAL</b>								
Consejo General de Educación								
Escuelas para Adultos		U 43	228	4.267	2.986	223	54	
		R 1	4	11	10	1	1	
Escuelas Penitenciarias		U 6	28	414	353	31	21	
Escuelas Diferenciales		U 1	-	29	24	5	-	
<b>PRIVADA</b>								
Consejo General de Establecimientos Privados								
Escuelas para Adultos Supervisadas		U 1	7	113	78	5	2	
		Total ..	221	223	5.797	3.814	223	22
Alfabetización de Adultos	Urbana	215	217	5.644	3.699	217	21	
	Rural	6	6	153	115	6	1	
<b>NACIONAL</b>								
Dirección Nacional de Educación del Adulto								
Centros Educativos		U 214	214	5.565	3.660	214	21	
		R 6	6	153	115	6	1	
Centros Educativos Comunitarios		U 1	3	79	39	3	-	

I.2 - Escuelas, alumnos matriculados y personal docente por departamento

DEPARTAMENTO	ESCUELAS						ALUMNOS MATRICULADOS						PERSONAL DOCENTE			
	PRE PRIMA RIA	PRIMARIA				PRE PRIMA RIA	PRIMARIA				PRE PRIMA RIA	PRIMARIA				
		TOTAL	EE.	EPE.			TOTAL	EE.	EPE.			TOTAL	EE.	EPE.		
				EA.	AA.				EA.	AA.				EA.	AA.	
1 - Belgrano ....	8	39	39	-	-	319	3.881	3.881	-	-	15	218	218	-	-	
2 - Caseros ....	17	85	81	1	3	608	6.822	6.639	113	70	29	396	389	4	3	
3 - Castellanos .	27	143	122	1	20	930	14.218	13.625	72	521	33	690	666	4	20	
4 - Constitución	14	80	75	2	3	613	8.165	7.945	135	85	19	415	403	9	3	
5 - Garay .....	1	25	25	-	-	25	2.698	2.698	-	-	1	136	136	-	-	
6 - Gral. López	32	172	160	2	10	1.332	18.668	18.350	85	233	50	923	909	4	10	
7 - Gral. Obligado	11	176	159	3	14	350	20.856	20.255	231	370	12	958	930	14	14	
8 - Iriondo .....	15	73	69	1	3	504	6.759	6.609	69	81	21	347	341	3	3	
9 - La Capital ..	60	225	139	19	67	4.236	45.656	42.550	1.414	1.692	182	2.519	2.351	99	69	
10 - Las Colonias	19	116	113	1	2	663	9.795	9.681	62	52	25	541	535	4	2	
11 - 9 de Julio ..	2	79	71	1	7	72	5.013	4.775	60	178	3	211	200	4	7	
12 - Rosario ....	102	297	239	18	40	6.400	96.847	93.143	2.501	1.203	256	4.456	4.305	111	40	
13 - San Cristóbal	11	137	124	1	12	349	10.271	9.923	45	303	15	529	514	3	12	
14 - San Javier ..	-	40	39	-	1	-	4.334	4.314	-	20	-	183	182	-	1	
15 - San Jerónimo	7	95	80	2	13	263	8.211	7.740	150	321	9	448	425	10	13	
16 - San Justo ...	7	73	69	-	4	218	5.750	5.643	-	107	8	338	334	-	4	
17 - San Lorenzo .	15	68	58	4	6	798	12.780	12.283	336	161	29	587	569	12	6	
18 - San Martín ..	13	74	67	1	6	460	6.146	5.977	21	148	20	341	334	1	6	
19 - Vera .....	13	100	88	2	10	398	9.949	9.604	93	252	15	500	482	8	10	
TOTAL ..	374	2.097	1.817	59	221	18.538	296.819	285.635	5.387	5.797	742	14.736	14.223	290	223	

EE.: Edad Escolar - EPE: Edad Post-Escolar - EA.: Escuelas para Adultos - AA.: Alfabetización de Adultos.

II - EDUCACION MEDIA

II.1 - Resumen por dependencia y modalidad

MODALIDAD	DEPENDENCIA	Estable cimien tos	Divi siones	ALUMNOS		PROFESORES	
				TOTAL	Varones	TOTAL	Varones
EDUCACION MEDIA		496	3.598	100.538	45.837	13.273	4.965
CICLO BASICO - BACHILLERATOS		129	943	26.598	8.817	3.991	855
<b>NACIONAL</b>							
Administración de Educación Media y Superior		31	342	10.102	4.087	1.553	356
Ciclo Básico				6.356	2.584		
Bachillerato				2.539	1.367		
Bachillerato en Ciencias Biológicas				484	83		
Bachillerato en Físico Matemática				292	10		
Bachillerato en Letras				431	43		



II.1 - Resumen por dependencia y modalidad (Continuación)

MODALIDAD	DEPENDENCIA	Establi- cimien- tos	Divi- siones	ALUMNOS		PROFESORES	
				TOTAL	Varones	TOTAL	Varones
Universidad Nacional del Litoral .....		1	1	13	9	11	4
Bachillerato Humanista .....				13	9		
Dirección de Institutos Militares .....		1	25	855	855	58	58
Ciclo Básico .....				574	574		
Bachillerato .....				281	281		
<b>P R O V I N C I A L</b>							
Servicio de Enseñanza Media y Técnica .....		13	103	2.892	845	365	59
Ciclo Básico .....				1.942	632		
Bachillerato Agrotécnico .....				59	36		
Bachillerato en Ciencias Biológicas .....				271	67		
Bachillerato en Físico Matemática .....				373	76		
Bachillerato en Letras .....				247	34		
<b>P R I V A D A</b>							
Superintendencia Nacional de la Enseñanza Privada .....		81	447	12.113	2.398	1.935	332
Ciclo Básico .....				7.644	1.529		
Bachillerato .....				3.751	586		
Bachillerato Agrotécnico .....				32	27		
Bachillerato Comercial .....				294	225		
Bachillerato en Ciencias Biológicas .....				128	-		
Bachillerato en Físico Matemática .....				140	25		
Bachillerato en Letras .....				124	6		
Establecimientos Autónomos .....		2	25	623	623	69	46
Ciclo Básico .....				379	379		
Bachillerato .....				244	244		
<b>COMERCIAL</b> .....		162	1.141	32.161	15.691	4.668	1.530
<b>N A C I O N A L</b>							
Administración Nacional de Educación Media y Superior							
Escuelas Nacionales de Comercio .....		34	356	11.464	5.583	1.474	470
Universidad Nacional de Rosario							
Escuelas de Comercio .....		1	49	1.090	756	183	80
<b>P R O V I N C I A L</b>							
Servicio de Enseñanza Media y Técnica							
Escuelas de Comercio .....		47	258	6.229	2.991	969	305
<b>P R I V A D A</b>							
Superintendencia Nacional de la Enseñanza Privada							
Institutos Incorporados .....		80	478	13.378	6.361	2.042	675
<b>TECNICA INDUSTRIAL</b> .....		59	671	17.696	17.107	2.764	2.085
<b>N A C I O N A L</b>							
Consejo Nacional de Educación Técnica							
Escuelas Nacionales de Educación Técnica .....		24	408	11.382	11.134	1.780	1.341
Misiones Monotécnicas y de Extensión Cultural .....		4	4	75	75	8	4
Escuelas Técnicas por Convenio .....		1	14	216	154	77	41
Universidad Nacional del Litoral							
Escuelas Industriales .....		2	78	2.197	2.045	378	287
Dirección Nacional de Construc. Portuarias y Vías Naveg.							
Escuelas de Aprendices .....		1	4	136	136	41	38
<b>P R O V I N C I A L</b>							
Servicio de Enseñanza Media y Técnica							
Escuelas de Enseñanza Técnica .....		20	111	2.189	2.064	277	207
<b>P R I V A D A</b>							
Superintendencia Nacional de la Enseñanza Privada							
Institutos Incorporados .....		7	52	1.501	1.499	203	167
<b>TECNICA PROFESIONAL</b> .....		114	692	18.418	2.451	1.300	259
<b>N A C I O N A L</b>							
Consejo Nacional de Educación Técnica							
Escuelas Nacionales de Educación Técnica .....		7	96	2.234	140	298	114
Misiones de Cultura Rural y Doméstica .....		4	4	103	-	8	-
<b>P R O V I N C I A L</b>							
Servicio de Enseñanza Media y Técnica							
Escuelas Profesionales .....		93	567	15.366	2.286	868	137
<b>P R I V A D A</b>							
Superintendencia Nacional de la Enseñanza Privada							
Institutos Incorporados .....		9	24	677	25	125	8
Servicio de Enseñanza Media y Técnica							
Institutos Incorporados .....		1	1	38	-	1	-



II.1 - Resumen por dependencia y modalidad (Conclusión)

MODALIDAD	DEPENDENCIA	Establecimientos	Divisiones	ALUMNOS		PROFESORES	
				TOTAL	Varnes	TOTAL	Varnes
<b>ARTISTICA</b>		10	-	2.035	509	202	73
<b>NACIONAL</b>							
	Universidad Nacional de Rosario						
	Escuelas de Arte	1	-	76	46	26	17
<b>PROVINCIAL</b>							
	Servicio de Enseñanza Media y Técnica						
	Escuelas de Arte	2	-	344	88	70	32
<b>MUNICIPAL</b>							
	Dirección Municipal de Cultura						
	Escuelas de Arte	6	-	1.584	372	94	23
<b>PRIVADA</b>							
	Superintendencia Nacional de la Enseñanza Privada						
	Institutos Incorporados	1	-	31	3	12	1
<b>AGROPECUARIA</b>		11	40	847	699	137	76
<b>NACIONAL</b>							
	Universidad Nacional del Litoral						
	Escuelas de Agricultura, Ganadería e Industrias Afines.	1	5	103	103	15	6
	Administración de Educación Agrícola						
	Escuelas de Agricultura, Ganadería e Industrias Afines.	1	4	118	118	10	10
	Junta Nacional de Granos						
	Escuelas de Recibidores de Granos	1	3	150	132	7	7
<b>PROVINCIAL</b>							
	Servicio de Enseñanza Media y Técnica						
	Escuela de Agricultura, Ganadería e Industrias Afines.	5	17	291	169	60	27
<b>MUNICIPAL</b>							
	Dirección Municipal de Cultura						
	Escuelas de Floricultura y Jardinería	1	4	34	34	3	3
<b>PRIVADA</b>							
	Superintendencia Nacional de la Enseñanza Privada						
	Escuelas de Agricultura, Ganadería e Industrias Afines.	2	7	151	143	42	23
<b>ASISTENCIAL</b>		7	29	479	58	137	82
<b>PROVINCIAL</b>							
	Dirección Provincial de Salud Pública y Asistencia Social						
	Escuela de Enfermería	2	7	98	9	33	20
<b>PRIVADA</b>							
	Establecimientos Autónomos						
	Escuela de Enfermería	5	22	381	49	104	62
<b>ESPECIAL</b>		4	82	2.304	505	74	5
<b>PROVINCIAL</b>							
	Servicio de Enseñanza Media y Técnica						
	Escuelas de Idiomas	1	11	510	106	25	-
<b>MUNICIPAL</b>							
	Dirección Municipal de Cultura						
	Liceo Municipal	2	22	960	182	19	4
<b>PRIVADA</b>							
	Servicio de Enseñanza Media y Técnica						
	Institutos Incorporados	1	49	834	217	30	1

II.2 - Establecimientos por departamento

DEPARTAMENTO	TOTAL	Ciclo Básico Bachilleratos	Comercial	Técnica Industrial	Técnica Profesional	Otras Modalidades
1 - Belgrano	10	3	4	1	2	-
2 - Caseros	24	6	9	5	2	2 Agr.
3 - Castellanos	22	6	8	2	5	1 As.
4 - Constitución	18	4	9	2	3	-
5 - Garay	2	1	-	1	-	-
6 - General López	45	8	22	5	7	3 (1)
7 - General Obligado	24	5	6	4	7	2 (2)
8 - Iriondo	16	3	9	1	3	-
9 - La Capital	66	18	10	6	24	8 (3)
10 - Las Colonias	30	6	11	1	8	4 (4)
11 - 9 de Julio	4	1	1	1	1	-



II.2 - Establecimientos por departamento (Conclusión)

DEPARTAMENTO	TOTAL	Ciclo Básico Bachilleratos	Comercial	Técnica Industrial	Técnica Profesional	Otras Modalidades
12 - Rosario.....	123	34	42	16	24	7 (5)
13 - San Cristóbal.....	25	8	6	3	7	1 As.
14 - San Javier.....	5	1	2	1	1	-
15 - San Jerónimo.....	22	3	5	3	9	2 (6)
16 - San Justo.....	9	2	2	1	4	-
17 - San Lorenzo.....	22	9	7	3	3	-
18 - San Martín.....	16	6	7	1	1	1 Agr.
19 - Vera.....	13	5	2	2	3	1 Agr.
<b>TOTAL .....</b>	<b>496</b>	<b>129</b>	<b>162</b>	<b>59</b>	<b>114</b>	<b>32</b>

Artística 1	Artística 3	Agropecuaria 2	Agr. Agropecuaria
(1)Asistencial 1	(3)Asistencial 2	(5)Artística 3	Art: Artística
Agropecuaria 1	Especial 3	Asistencial 2	As: Asistencial
(2)Artística 1	(4)Agropecuaria 3	(6)Artística 1	
Agropecuaria 1	Artística 1	Especial 1	

II.3 - Alumnos matriculados por departamento

DEPARTAMENTO	TOTAL	Ciclo Básico Bachilleratos	Comercial	Técnica Industrial	Técnica Profesional	Otras Modalidades
1 - Belgrano.....	999	215	549	63	172	-
2 - Caseros.....	2.713	659	1.236	454	246	118 Agr.
3 - Castellanos.....	3.927	1.113	1.106	422	1.264	22 As.
4 - Constitución.....	2.951	550	1.428	483	490	-
5 - Garay.....	261	144	-	117	-	-
6 - General Lopez.....	5.267	1.184	2.527	557	820	179 (1)
7 - General Obligado.....	3.714	1.034	1.329	370	752	229 (2)
8 - Iriondo.....	2.030	391	1.116	185	338	-
9 - La Capital.....	22.954	6.878	3.927	3.819	4.767	3.563 (3)
10 - Las Colonias.....	3.834	846	1.136	209	658	485 (4)
11 - 9 de Julio.....	514	183	197	59	75	-
12 - Rosario.....	38.554	9.494	13.239	8.823	6.292	706 (5)
13 - San Cristóbal.....	2.643	765	706	500	654	18 As.
14 - San Javier.....	537	160	239	46	92	-
15 - San Jerónimo.....	2.682	588	811	308	732	243 (6)
16 - San Justo.....	1.107	422	279	140	266	-
17 - San Lorenzo.....	3.577	971	1.282	899	425	-
18 - San Martín.....	1.553	489	802	150	78	34 Agr.
19 - Vera.....	1.221	512	252	92	297	68 Agr.
<b>TOTAL.....</b>	<b>100.538</b>	<b>26.598</b>	<b>32.161</b>	<b>17.696</b>	<b>18.418</b>	<b>5.665</b>

Artística 31	Artística 1.220	Agropecuaria 184	Agr: Agropecuaria
(1)Asistencial 51	(3)Asistencial 195	(5)Artística 329	Art: Artística
Agropecuaria 97	Especial 2.148	Asistencial 193	As: Asistencial
(2)Artística 108	(4)Agropecuaria 225	(6)Artística 87	
Agropecuaria 121	Artística 260	Especial 156	

II.4 - Profesores por departamento

DEPARTAMENTO	TOTAL	Ciclo Básico Bachilleratos	Comercial	Técnica Industrial	Técnica Profesional	Otras Modalidades
1 - Belgrano.....	170	60	91	11	8	-
2 - Caseros.....	436	137	222	56	11	10 Agr.
3 - Castellanos.....	460	159	180	73	46	2 As.
4 - Constitución.....	357	69	198	66	24	-
5 - Garay.....	32	19	-	13	-	-
6 - General Lopez.....	796	186	428	97	40	45 (1)
7 - General Obligado.....	419	123	154	62	43	37 (2)
8 - Iriondo.....	354	82	204	34	34	-
9 - La Capital.....	2.310	863	453	623	363	208 (3)
10 - Las Colonias.....	481	125	225	35	37	59 (4)



## II.4 - Profesores por departamento (Conclusión)

DEPARTAMENTO	TOTAL	Ciclo Básico Bachillerato	Comercial	Técnica Industrial	Técnica Profesional	Otras Modalidades
11 - 9 de Julio .....	65	22	27	11	5	-
12 - Rosario .....	5.270	1.448	1.810	1.373	492	147 (5)
13 - San Cristóbal .....	433	164	109	71	77	12 As.
14 - San Javier .....	68	17	35	10	6	-
15 - San Jerónimo .....	296	80	113	49	46	8 (6)
16 - San Justo .....	144	59	45	18	22	-
17 - San Lorenzo .....	518	176	191	126	25	-
18 - San Martín .....	287	114	136	22	4	11 Agr.
19 - Vera .....	182	88	47	14	17	16 Agr.
TOTAL.....	13.278	3.991	4.668	2.764	1.300	555
Artística 12	Artística 94	Agropecuaria 10	Agropecuaria 10	Artística 73	Agr:Agropecuaria	
(1) Asistencial 14	(3) Asistencial 45	(5) Artística 73	(5) Artística 73	Asistencial 64	Art:Artística	
Agropecuaria 19	Especial 69	Asistencial 64	Asistencial 64		As: Asistencial	
(2) Artística 10	(4) Agropecuaria 44	(6) Artística 3	(6) Artística 3	Especial 5		
Agropecuaria 27	Artística 15	Especial 5	Especial 5			

## III - EDUCACION SUPERIOR

## III. 1 - Resumen Por dependencia y tipo de establecimiento

ESTABLECIMIENTO	AÑO	ALUMNOS		PROFESORES	
		TOTAL	Varones	TOTAL	Varones
<b>EDUCACION SUPERIOR</b> .....		36.984	20.807	2.924	1.757
<b>UNIVERSITARIA</b> .....		30.789	20.221	1.919	1.474
<b>NACIONAL</b>					
<b>MINISTERIO DE CULTURA Y EDUCACION</b>					
<b>Universidad Nacional del Litoral</b>					
Facultad de Ciencias Jurídicas y Sociales .....	1969	4.019	2.151	108	9
Facultad de Ingeniería Química .....		1.868	1.296	84	77
Escuela Universitaria del Profesorado .....	1969	304	20	52	20
Escuela de Sanidad .....		89	20	18	13
Instituto de Cinematografía .....		86	57	8	7
Instituto Superior de Música .....		126	48	39	20
Facultad de Ciencias de la Administración .....	1970	1.343	960	39	34
<b>Universidad Nacional de Rosario</b>					
Facultad de Ciencias Agrarias .....		790	648	31	30
Facultad de Ciencias Económicas .....		3.451	2.474	132	110
Cursos de Calígrafos Públicos .....		27	5	4	4
Facultad de Derecho y Ciencias Políticas .....		2.506	1.460	123	113
Facultad de Ciencias e Ingeniería .....		2.354	2.089	133	127
Facultad de Arquitectura y Urbanismo .....		1.264	823		
Facultad de Ciencias Médicas .....		3.397	2.421	145	137
Facultad de Ciencias Bioquímicas .....		735	255	17	17
Facultad de Filosofía .....		1.045	167	126	68
Facultad de Odontología .....		932	542	32	31
Escuela Superior de Bellas Artes					
Instituto Superior de Música .....		57	24	6	3
Instituto Superior de Artes .....		226	30	12	8
<b>Universidad Tecnológica Nacional</b>					
Facultad Regional Rosario .....		2.500	2.263	72	66
Facultad Regional Santa Fe .....		447	440	53	51
<b>PRIVADA</b>					
<b>Dirección Nacional de Altos Estudios</b>					
<b>Universidades Privadas Registradas</b>					
<b>Pontificia Universidad Católica Argentina</b>					
Facultad de Derecho y Ciencias Sociales .....		735	496	73	68
Facultad de Humanidades .....		233	63	88	83
<b>Incorporados</b>					
Facultad de Química .....		184	112	57	48



III.1 - Resumen por dependencia y tipo de establecimiento (Conclusión)

ESTABLECIMIENTO	AÑO	ALUMNOS		PROFESORES	
		TOTAL	Varones	TOTAL	Varones
<b>Universidad Católica de Santa Fe</b>					
Facultad de Agronomía y Veterinaria .....		497	431	80	74
Facultad de Arquitectura .....	1969	114	78	24	20
Facultad de Ciencias de la Educación .....	1970	126	7	42	9
Facultad de Ciencias Económicas .....	1970	451	361	94	85
Facultad de Derecho .....	1970	473	323	66	54
Facultad de Filosofía .....	1969	47	29	36	11
Facultad de Historia .....	1968	86	13	40	18
Facultad de Letras .....	1967	82	9	27	7
<b>Incorporados</b>					
Facultad de Edafología .....		119	64	40	34
<b>Autorizadas Provisionalmente (Decreto Nº2227/68)</b>					
<b>Universidad Notarial Argentina</b>					
Sede Rosario .....	1969	34	17	7	7
Sede Santa Fe .....	1969	42	25	11	11
<b>EXTRAUNIVERSITARIA</b>					
		6.195	586	1.005	283
<b>NACIONAL</b>					
<b>Administración Nacional de Educación Media y Superior</b>					
Instituto Superior de Formación Docente - San Justo .....		73	8	10	2
Instituto Superior de Formación Docente - Santa Fe .....		36	-	5	1
Instituto Superior de Formación Docente - Esperanza .....		61	1	8	1
Instituto Nacional de Profesorado - Rosario .....		734	24	105	23
Instituto Superior de Formación Docente - Rosario .....		76	1	15	1
Instituto Superior de Formación Docente - San Cristóbal .....		84	6	10	1
<b>Administración Nacional de Educación Física y Recreación</b>					
Instituto Nacional de Educación Física - Santa Fe .....		271	127	45	26
<b>Consejo Nacional de Educación Técnica</b>					
Cursos para Post-graduados de la Esc. Indust. Nº5 "O.Lagos"-Rosario		28	28	9	9
<b>PROVINCIAL</b>					
<b>Dirección Provincial de Educación</b>					
Instituto del Profesorado Básico en Cs.y Humanidades - Casilda ..		100	1	17	2
Instituto Superior del Profesorado - Rafaela .....	1970	192	29	47	14
Instituto Superior del Profesorado - Villa Constitución .....		256	26	41	12
Instituto del Profesorado - Venado Tuerto .....		330	44	43	13
Instituto del Profesorado - Reconquista .....		480	68	51	9
Instituto del Profesorado Básico - Cañada de Gomez .....	1970	137	7	25	7
Instituto Superior del Magisterio - Santa Fe .....	1970	1.066	58	91	26
Instituto Sup.de Formación Docente "Alte.Brown" - Santa Fe ...		33	-	7	1
Escuela Sup. de Bibliotecología - Santa Fe .....		37	1	6	1
Escuela Prov.de Artes Visuales "Prof.J.Montavani" - Santa Fe ...		3	-	1	-
Instituto Sup.de Educación Física - Rosario .....		167	67	38	21
Instituto Superior del Magisterio - Rosario .....		151	2	70	13
Escuela Prov.de Artes Visuales "Gral.M.Belgrano" - Rosario .....		32	3	8	3
Instituto del Profesorado - Coronda .....		307	37	46	11
<b>Ministerio de Salud Pública</b>					
Escuela Superior de Enfermería - Santa Fe .....		118	3	37	25
Escuela de Servicio Social - Santa Fe .....		109	1	23	11
Escuela de Servicio Social - Rosario .....		104	1	18	4
<b>PRIVADA</b>					
<b>Superintendencia Nacional de la Enseñanza Privada</b>					
<b>Instituto Incorporado</b>					
del Profesorado "Ntra.Sra.de la Misericordia" - Casilda .....		25	-	5	-
Católico de Enseñanza Superior - Venado Tuerto .....		150	10	40	11
Academia de Lengua Vivas (Escuela Técnica Nº8) - Santa Fe .....		31	1	30	1
"San José Adoratrices" - Santa Fe .....		24	-	8	1
"Santa Marta" - Pilar .....		23	-	5	-
"De la Sagrada Familia" - Rosario .....		184	13	33	13
Inmaculado Corazón de María Adoratrices" - Rosario .....		60	-	9	-
"María Auxiliadora" - Rosario .....		43	-	5	2
"Nuestra Señora de Guadalupe" - Rosario .....		105	6	16	5
del Profesorado "Nuestra Señora de la Misericordia" - Rosario ..		159	-	26	2
"Nuestra Señora del Huerto" - Rosario .....		270	7	32	11
"La Inmaculada"- Rosario .....	1970	48	-	9	-
"Nuestra Señora de la Misericordia" - Rufino .....		27	1	6	-
"Inmaculada Concepción" - Vera .....		61	5	5	-



III - 2- Establecimientos, alumnos matriculados y profesores por departamento

DEPARTAMENTOS	UNIVERSITARIA			EXTRAUNIVERSITARIA		
	Estable- cimientos	Alumnos	Profesores	Estable- cimientos	Alumnos	Profesores
2 - Caseros .....	-	-	-	2	125	22
3 - Castellanos .....	-	-	-	1	192	47
4 - Constitución .....	-	-	-	1	256	41
6 - Gral. López .....	-	-	-	2	480	83
7 - Gral. Obligado .....	-	-	-	1	480	51
8 - Iriondo .....	-	-	-	1	137	25
9 - La Capital .....	17	9.822	781	10	1.728	253
10 - Las Colonias .....	1	497	80	2	84	13
12 - Rosario .....	18	20.470	1.058	15	2.188	399
13 - San Cristobal .....	-	-	-	1	84	10
15 - San Jerónimo .....	-	-	-	1	307	46
16 - San Justo .....	-	-	-	1	73	10
19 - Vera .....	-	-	-	1	61	5
TOTAL .....	36	30.789	1.919	39	6.195	1.005

IV - EDUCACION PARASISTEMATICA

IV.1 - Resuman por dependencia y tipo de establecimiento

DEPENDENCIA	Estableci- mientos	ALUMNOS		PROFESORES	
		TOTAL	Varones	TOTAL	Varones
EDUCACION PARASISTEMATICA .....	407	21.276	7.678	786	167
NACIONAL					
Universidad Nacional del Litoral					
Universidades Populares .....	1	505	436	47	47
PROVINCIAL					
Consejo General de Educación					
Escuelas para Adultos (Cursos Prácticos) .....	11	219	202	13	13
MUNICIPAL					
Dirección de Cultura					
Escuelas para Adultos .....	1	314	161	3	-
PRIVADA					
Establecimientos Autónomos					
Universidades Populares Argentinas .....	1	194	97	7	2
Superintendencia Nacional de la Enseñanza Privada					
Academias Particulares (Ley N° 13.047-Art.2°-Inc.C)					
Secundaria	162	14.323	5.170	402	47
Técnica	31	565	150	45	10
Artística	189	4.042	1.288	228	39
Especial	1	30	24	1	1
Varias (*)	10	1.084	350	40	8

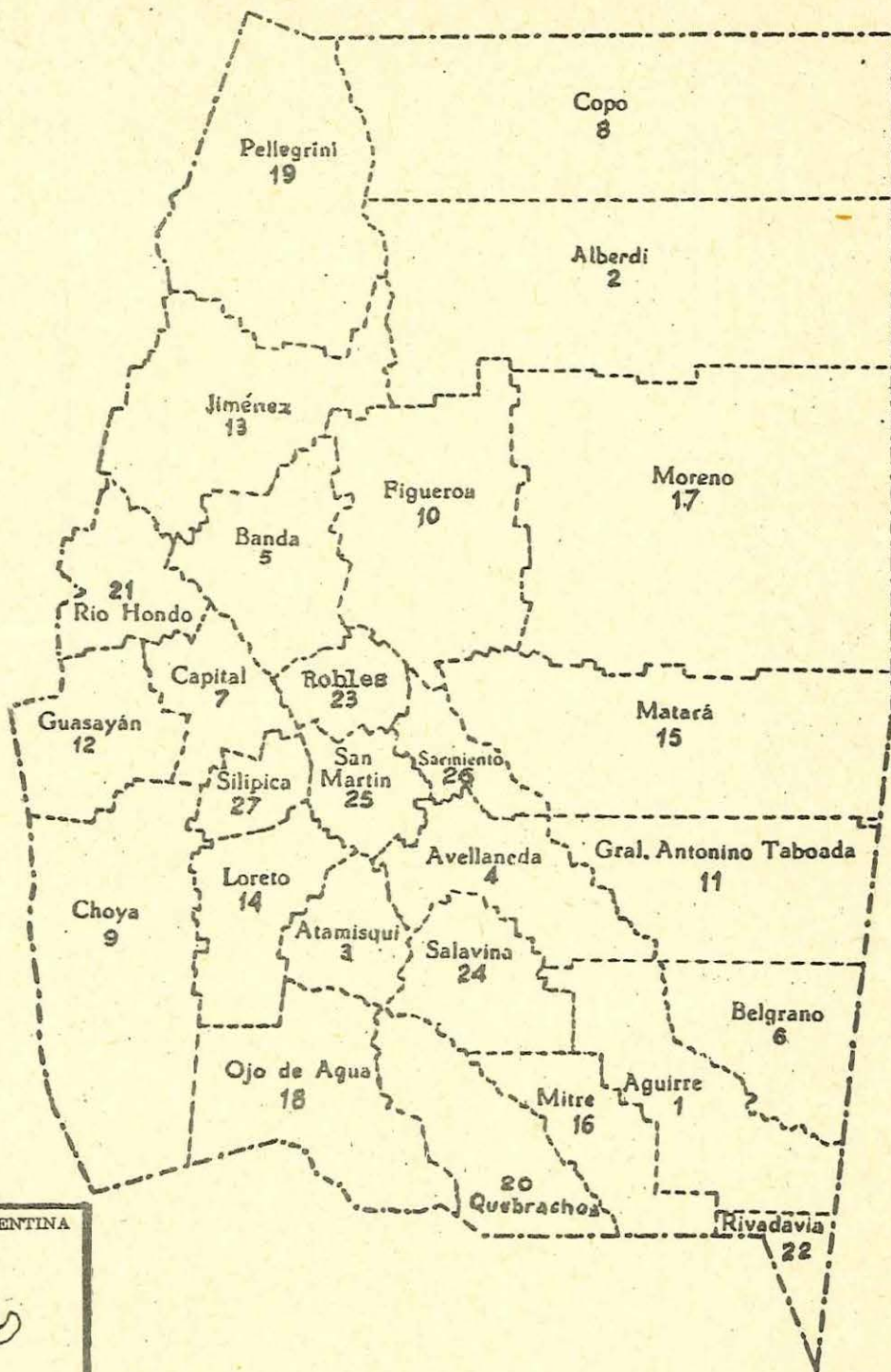
(\*) Dictan 2 o más de las especialidades detalladas anteriormente.-

IV.2 - Establecimientos, alumnos matriculados y profesores por departamento

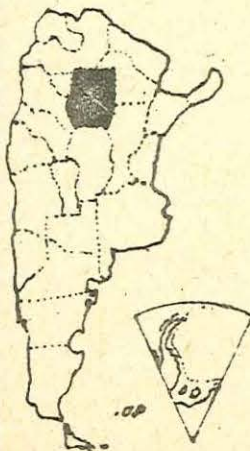
DEPARTAMENTO	Estableci- mientos	Alumnos	Profesores
1 - Belgrano .....	8	199	8
2 - Caseros .....	35	864	50
3 - Castellanos .....	34	1.333	67
4 - Constitución .....	5	335	7
5 - Caray .....	1	8	1
6 - General López .....	50	1.352	74
7 - General Obligado .....	13	392	17
8 - Iriondo .....	19	596	33
9 - La Capital .....	22	1.883	94
10 - Las Colonias .....	17	306	18
11 - 9 de Julio .....	9	180	9
12 - Rosario .....	79	11.076	257
13 - San Cristobal .....	34	688	48
14 - San Javier .....	5	56	5
15 - San Jerónimo .....	17	328	21
16 - San Justo .....	8	405	15
17 - San Lorenzo .....	13	474	18
18 - San Martín .....	31	594	37
19 - Vera .....	7	207	7
TOTAL .....	407	21.276	786



# PROVINCIA de SANTIAGO DEL ESTERO



REPÚBLICA ARGENTINA



SUPERFICIE: 135.254 Km<sup>2</sup>

POBLACION : 495.419 Hab.



## SANTIAGO DEL ESTERO

## I - EDUCACION PRE-PRIMARIA Y PRIMARIA

## I.1 - Resumen por dependencia y tipo de escuela

NIVEL	DEPENDENCIA	Escue las	Seccio nes y Grados	ALUMENOS		DOCENTES	
				TOTAL	Varones	TOTAL	Varones
<u>EDUCACION PRE-PRIMARIA</u> .....		87	177	4.427	2.128	228	-
<b>NACIONAL</b>							
Administración Nacional de Educación Media y Superior							
Secciones anexas a Escuelas Normales .....		3	11	249	134	16	-
Consejo Nacional de Educación							
Secciones anexas a Escuelas Primarias .....		29	42	1.289	614	44	-
<b>PROVINCIAL</b>							
Consejo General de Educación							
Jardines de Infantes .....		5	30	599	312	47	-
Secciones anexas a Escuelas Primarias .....		30	49	1.172	546	62	-
Secciones anexas a Escuelas Normales .....		6	9	212	99	12	-
<b>MUNICIPAL</b>							
Dirección de Asistencia Social Municipal							
Jardines de Infantes .....		8	19	468	229	23	-
<b>PRIVADA</b>							
Consejo General de Educación							
Secciones anexas a Escuelas Primarias .....		6	17	438	194	24	-
	Total ....	1.211	8.097	118.783	62.842	6.261	885
<u>EDUCACION PRIMARIA</u> .....	Urbana ...	243	1.787	48.624	24.872	2.818	198
	Rural ....	968	6.310	70.159	37.970	3.443	687
	Total ....	1.048	7.857	113.032	58.852	5.957	816
<u>EDAD ESCOLAR</u> .....	Urbana ...	112	1.584	43.838	21.638	2.553	146
	Rural ....	936	6.273	69.194	37.214	3.404	672
<b>NACIONAL</b>							
Administración Nacional de Educación Media y Superior							
Departamento de Aplicación .....	U	3	45	1.423	649	79	5
Consejo Nacional de Educación							
Escuelas Comunes .....	U	36	661	19.891	9.898	920	42
	R	676	4.618	51.896	27.914	2.488	539
Escuelas de Jornada Completa .....	R	3	23	463	259	44	10
Escuelas Hogares .....	U	1	15	480	269	41	2
<b>PROVINCIAL</b>							
Consejo General de Educación							
Escuelas Comunes .....	U	48	604	14.686	7.385	1.030	61
	R	257	1.632	16.835	9.041	872	123
Departamentos de Aplicación .....	U	8	120	2.987	1.448	219	12
Escuelas Diferenciales .....	U	3	-	86	52	29	-
Escuelas en Hospitales .....	U	1	-	131	70	8	1
<b>PRIVADA</b>							
Consejo General de Educación							
Escuelas Comunes Supervisadas .....	U	12	139	4.154	1.867	227	23
	Total ....	163	240	5.751	3.990	304	67
<u>EDAD POST-ESCOLAR</u> .....	Urbana ...	131	203	4.786	3.234	265	52
	Rural ....	32	37	965	756	39	15
	Total ....	15	92	1.673	1.067	156	45
<u>Escuelas para Adultos</u> .....	Urbana ...	14	86	1.560	992	148	41
	Rural ....	1	6	113	75	8	4
<b>NACIONAL</b>							
Dirección Nacional de Educación del Adulto							
Escuelas para Adultos .....	U	4	16	350	247	20	9
Escuelas anexas a las FF.AA. ....	U	1	1	12	12	1	1
<b>PROVINCIAL</b>							
Consejo General de Educación							
Escuelas para Adultos .....	U	7	56	944	553	101	13
	R	1	6	113	75	8	4
Escuelas Penitenciarias .....	U	2	13	254	180	26	18
	Total ....	148	148	4.078	2.923	148	22
<u>Alfabetización de Adultos</u> .....	Urbana ...	117	117	3.226	2.242	117	11
	Rural ....	31	31	852	681	31	11
<b>NACIONAL</b>							
Dirección Nacional de Educación del Adulto							
Centros Educativos .....	U	117	117	3.226	2.242	117	11
	R	31	31	852	681	31	11



I.2 - Escuelas, alumnos matriculados y personal docente, por departamento

DEPARTAMENTO	ESCUELAS					ALUMNOS MATRICULADOS					PERSONAL DOCENTE				
	PRE PRIMA RIA	PRIMARIA			PRE PRIMA RIA	PRIMARIA			PRE PRIMA RIA	PRIMARIA					
		TOTAL	EE.	EPE.		TOTAL	EE.	EPE.		TOTAL	EE.	EPE.			
													EA.	AA.	EA.
1 - Aguirre .....	-	17	15	-	2	-	1.140	1.071	-	69	-	52	50	-	2
2 - Alberdi .....	1	38	37	-	1	41	3.040	3.008	-	32	1	111	110	-	1
3 - Atamisqui .....	1	25	25	-	-	28	2.318	2.318	-	-	1	113	113	-	-
4 - Avellaneda ....	3	59	51	-	8	90	5.097	4.875	-	222	4	251	243	-	8
5 - Banda .....	14	123	87	3	33	788	15.240	14.025	267	948	38	888	839	16	33
6 - Belgrano .....	2	14	11	-	3	56	1.054	963	-	91	2	54	51	-	3
7 - Capital .....	39	124	86	11	27	2.464	24.632	22.591	1.316	725	132	1.582	1.421	134	27
8 - Copo .....	-	42	36	-	6	-	3.767	3.625	-	142	-	134	128	-	6
9 - Choya .....	4	55	41	-	14	163	5.093	4.707	-	386	11	245	231	-	14
10 - Figueroa .....	-	56	55	-	1	-	4.500	4.470	-	30	-	217	216	-	1
11 - Gral. Taboada ..	5	65	44	-	21	219	5.808	5.212	-	596	12	295	274	-	21
12 - Guasayán .....	1	24	23	-	1	24	1.729	1.703	-	26	2	91	90	-	1
13 - Jiménez .....	-	40	39	-	1	-	2.871	2.840	-	31	-	127	126	-	1
14 - Loreto .....	2	44	42	-	2	85	3.433	3.397	-	36	4	187	185	-	2
15 - Matará .....	2	38	36	-	2	51	2.641	2.576	-	65	4	136	134	-	2
16 - Mitre .....	-	12	12	-	-	-	528	528	-	-	-	25	25	-	-
17 - Moreno .....	1	61	57	-	4	31	4.594	4.486	-	108	1	195	191	-	4
18 - Ojo de Agua ...	2	47	45	-	2	79	3.339	3.297	-	42	4	159	157	-	2
19 - Pellegrini .....	-	50	50	-	-	-	3.823	3.823	-	-	-	149	149	-	-
20 - Quebrachos .....	-	39	37	-	2	-	2.798	2.744	-	54	-	123	121	-	2
21 - Rio Hondo .....	2	67	60	1	6	59	7.419	7.176	90	153	3	390	378	6	6
22 - Rivadavia .....	-	18	18	-	-	-	947	947	-	-	-	45	45	-	-
23 - Robles .....	4	43	33	-	10	121	4.714	4.436	-	278	5	348	238	-	10
24 - Salavina .....	1	37	37	-	-	28	3.073	3.073	-	-	1	160	160	-	-
25 - San Martín .....	-	34	34	-	-	-	2.412	2.412	-	-	-	125	125	-	-
26 - Sarmiento .....	1	21	20	-	1	36	941	915	-	26	1	46	45	-	1
27 - Silipica .....	2	18	17	-	1	64	1.832	1.814	-	18	2	113	112	-	1
TOTAL .....	87	1.211	1.048	15	148	4.427	118.783	113.032	1.673	4.078	228	6.261	5.957	156	148

EE.: Edad Escolar - EPE.: Edad Post-Escolar - EA.: Escuelas para Adultos - AA.: Alfabetización de Adultos.

II - EDUCACION MEDIA

II.1 - Resumen por dependencia y modalidad

MODALIDAD	DEPENDENCIA	Estable cimien- tos	Divi- siones	ALUMNOS		PROFESORES	
				TOTAL	Varones	TOTAL	Varones
EDUCACION MEDIA .....		55	493	14.578	5.886	1.880	692
CICLO BASICO - BACHILLERATOS .....		26	246	6.941	2.294	888	258
N A C I O N A L							
Administración Nacional de Educación Media y Superior ...		5	84	2.704	792	279	67
Ciclo Básico .....				1.710	500		
Bachillerato .....				584	213		
Bachillerato Agrotécnico .....				106	28		
Bachillerato en Ciencias Biológicas .....				79	25		
Bachillerato en Físico Matemática .....				146	14		
Bachillerato en Letras .....				79	12		
P R O V I N C I A L							
Consejo General de Educación .....		9	93	2.363	794	351	118
Ciclo Básico .....				1.565	560		
Bachillerato .....				182	56		
Bachillerato en Ciencias Biológicas .....				247	70		
Bachillerato en Letras .....				369	108		



## II.1 - Resumen por dependencia y modalidad (Conclusión)

MODALIDAD	DEPENDENCIA	Estable- cimien- tos	Divi- siones	ALUMNOS		PROFESORES	
				TOTAL	Varones	TOTAL	Varones
<b>P R I V A D A</b>							
Superintendencia Nacional de la Enseñanza Privada .....		10	62	1.780	673	228	61
Ciclo Básico .....				1.058	387		
Bachillerato .....				393	104		
Bachillerato Comercial .....				166	92		
Bachillerato Humanista .....				163	90		
Consejo General de Educación .....	2	7		94	35	30	12
Ciclo Básico .....				58	20		
Bachillerato .....				36	15		
<b>COMERCIAL</b> .....		7	68	2.388	1.218	274	107
<b>N A C I O N A L</b>							
Administración Nacional de Educación Media y Superior							
Escuelas Nacionales de Comercio .....	3	47		1.758	954	172	65
<b>P R O V I N C I A L</b>							
Consejo General de Educación							
Escuelas de Comercio .....	1	6		163	62	30	12
<b>P R I V A D A</b>							
Superintendencia Nacional de la Enseñanza Privada							
Institutos Incorporados .....	3	15		467	202	72	30
<b>TECNICA INDUSTRIAL</b> .....	6	66		1.993	1.828	317	241
<b>N A C I O N A L</b>							
Consejo Nacional de Educación Técnica							
Escuelas Nacionales de Educación Técnica .....	4	64		1.947	1.782	313	238
Misiones monotécnicas y de Extensión Cultural .....	2	2		46	46	4	3
<b>TECNICA PROFESIONAL</b> .....	8	102		2.450	217	268	18
<b>N A C I O N A L</b>							
Consejo Nacional de Educación Técnica							
Escuelas Nacionales de Educación Técnica .....	2	47		907	21	125	4
Misiones de Cultura Rural y Doméstica .....	2	3		49	3	5	-
<b>P R O V I N C I A L</b>							
Consejo General de Educación							
Escuelas Profesionales .....	4	52		1.494	193	138	14
<b>ARTISTICA</b> .....	4	-		515	125	70	26
<b>N A C I O N A L</b>							
Administración de Educación Artística							
Escuelas de Arte .....	1	-		70	21	22	12
<b>P R O V I N C I A L</b>							
Consejo General de Educación							
Escuelas de Arte .....	3	-		445	104	48	14
<b>AGROPECUARIA</b> .....	3	9		262	201	49	36
<b>N A C I O N A L</b>							
Administración de Educación Agrícola							
Escuelas de Agricultura, Ganadería e Industrias afines .....	1	1		23	15	11	3
Universidad Nacional de Tucumán							
Escuelas de Agricultura, Ganadería e Industrias afines .....	1	6		168	168	30	30
<b>P R O V I N C I A L</b>							
Consejo General de Educación							
Escuelas de Agricultura, Ganadería e Industrias afines .....	1	2		71	18	8	3
<b>ASISTENCIAL</b> .....	1	2		29	3	14	6
<b>P R I V A D A</b>							
Establecimientos Autónomos							
Escuelas de Enfermería .....	1	2		29	3	14	6



II.2 - Establecimientos por departamento

DEPARTAMENTO	TOTAL	C. Básico Bachille- tos	Comercial	Técnica Indus- trial	Técnica Profe- sional	Otras Modali- dades
1 - Aguirre .....	1	-	1	-	-	-
5 - Banda .....	7	3	1	2	1	-
6 - Belgrano .....	1	1	-	-	-	-
7 - Capital .....	24	10	2	1	4	7 (1)
8 - Copo .....	1	1	-	-	-	-
9 - Choya .....	5	1	1	1	1	1 Agr.
11 - Gral. Taboada .....	3	2	-	1	-	-
12 - Guasayán .....	1	1	-	-	-	-
14 - Loreto .....	1	1	-	-	-	-
15 - Matará .....	1	1	-	-	-	-
17 - Moreno .....	3	2	-	1	-	-
18 - Ojo de Agua .....	1	1	-	-	-	-
20 - Quebrachos .....	1	-	1	-	-	-
21 - Río Hondo .....	2	1	1	-	-	-
23 - Robles .....	3	1	-	-	2	-
TOTAL .....	55	26	7	6	8	8

Agropecuaria	2					
(1) Artística	4					Agr.: Agropecuaria
Asistencial	1					

II.3 - Alumnos matriculados por departamento

DEPARTAMENTO	TOTAL	C. Básico Bachille- ratos	Comercial	Técnica Indus- trial	Técnica Profe- sional	Otras Modali- dades
1 - Aguirre .....	63	-	63	-	-	-
5 - Banda .....	1.856	772	331	433	320	-
6 - Belgrano .....	33	33	-	-	-	-
7 - Capital .....	9.260	4.351	1.424	1.044	1.658	783 (1)
8 - Copo .....	115	115	-	-	-	-
9 - Choya .....	1.151	361	163	181	423	23 Agr.
11 - Gral. Taboada .....	764	455	-	309	-	-
12 - Guasayán .....	62	62	-	-	-	-
14 - Loreto .....	163	163	-	-	-	-
15 - Matará .....	118	118	-	-	-	-
17 - Moreno .....	103	77	-	26	-	-
18 - Ojo de Agua .....	69	69	-	-	-	-
20 - Quebrachos .....	158	-	158	-	-	-
21 - Río Hondo .....	411	162	249	-	-	-
23 - Robles .....	252	203	-	-	49	-
TOTAL .....	14.578	6.941	2.388	1.993	2.450	806

Agropecuaria	239					
(1) Artística	515					Agr.: Agropecuaria
Asistencial	29					

II.4 - Profesores por departamento

DEPARTAMENTO	TOTAL	C. Básico Bachille- ratos	Comercial	Técnica Indus- trial	Técnica Profe- sional	Otras Modali- dades
1 - Aguirre .....	14	-	14	-	-	-
5 - Banda .....	276	111	22	103	40	-
6 - Belgrano .....	11	11	-	-	-	-
7 - Capital .....	1.106	496	158	150	180	122 (1)
8 - Copo .....	16	16	-	-	-	-
9 - Choya .....	143	40	30	19	43	11 Agr.
11 - Gral. Taboada .....	105	62	-	43	-	-
12 - Guasayán .....	14	14	-	-	-	-
14 - Loreto .....	25	25	-	-	-	-
15 - Matará .....	18	18	-	-	-	-
17 - Moreno .....	20	18	-	2	-	-
18 - Ojo de Agua .....	18	18	-	-	-	-
20 - Quebrachos .....	22	-	22	-	-	-
21 - Río Hondo .....	53	25	28	-	-	-
23 - Robles .....	39	34	-	-	5	-
TOTAL .....	1.880	888	274	317	268	133

Agropecuaria	38					
(1) Artística	70					Agr.: Agropecuaria
Asistencial	14					



## III - EDUCACION SUPERIOR

## III.1 - Resumen por dependencia y tipo de establecimiento

ESTABLECIMIENTO	AÑO	ALUMNOS		PROFESORES	
		TOTAL	Varones	TOTAL	Varones
<u>EDUCACION SUPERIOR</u> .....		1.749	714	318	179
<u>UNIVERSITARIA</u> .....		890	605	194	141
<b>N A C I O N A L</b>					
MISTERIO DE CULTURA Y EDUCACION					
<u>Universidad Nacional de Córdoba</u>					
Instituto de Ingeniería Forestal .....		212	129	31	29
<b>P R I V A D A</b>					
Dirección Nacional de Altos Estudios					
<u>Universidades Privadas Registradas</u>					
<u>Universidad Católica de Santiago del Estero</u>					
Facultad de Ciencias de la Educación .....	1970	111	8	29	10
Facultad de Ciencias Económicas .....		238	171	42	39
Facultad de Ciencias Políticas, Sociales y Jurídicas .....	1970	161	146	33	20
Facultad de Ingeniería .....		168	151	59	43
<u>EXTRA UNIVERSITARIA</u> .....		859	109	124	38
<b>N A C I O N A L</b>					
Administración Nacional de Educación Media y Superior					
Instituto Superior de Formación Docente - La Banda .....		120	22	6	-
Curso de Profesorado anexo a Esc.Norm."M.Belgrano"-S.del Estero		240	27	42	10
Instituto Superior de Formación Docente - Fías .....		87	13	4	-
<b>P R O V I N C I A L</b>					
Dirección Provincial de Educación					
Instituto Superior del Profesorado - Santiago del Estero .....	1970	195	35	33	14
<b>P R I V A D A</b>					
Establecimientos Autónomos					
Escuela de Servicio Social "San Martín de Puzos"-Sgo.del Estero		91	1	17	7
Superintendencia Nacional de la Enseñanza Privada					
Instituto Incorporado					
"San José" - Santiago del Estero .....		78	5	17	5
"Santo Tomás de Aquino" - Santiago del Estero .....		48	6	5	2

## II.2 - Establecimientos, alumnos matriculados y profesores por departamento

DEPARTAMENTO	UNIVERSITARIA			EXTRA UNIVERSITARIA		
	Estableci- mientos	Alumnos	Profesores	Estableci- mientos	Alumnos	Profesores
5 - Banda .....	-	-	-	1	120	6
7 - Capital .....	5	890	194	5	652	114
9 - Choya .....	-	-	-	1	87	4
TOTAL .....	5	890	194	7	859	124



IV- EDUCACION PARASISTEMATICA

IV.1 - Resumen por dependencia y tipo de establecimiento

DEPENDENCIA	Establecimientos	ALUMNOS		PROFESORES	
		TOTAL	Varones	TOTAL	Varones
<u>EDUCACION PARASISTEMATICA</u> .....	30	3.372	1.078	184	53
<u>NACIONAL</u>					
Dirección Nacional de Educación del Adulto					
Escuelas para Adultos (Cursos Prácticos) .....	2	277	108	7	3
<u>PROVINCIAL</u>					
Consejo General de Educación					
Escuelas para Adultos (Cursos Prácticos) .....	13	1.832	753	119	35
<u>PRIVADA</u>					
Establecimientos Autónomos					
Universidades Populares Argentinas .....	4	1.007	173	47	14
Superintendencia Nacional de la Enseñanza Privada					
Academias Particulares (Ley N° 13.047 Art.2-Inc.C)Secundaria	3	122	26	3	-
Técnica ..	2	16	-	2	-
Artística.	6	118	18	6	1

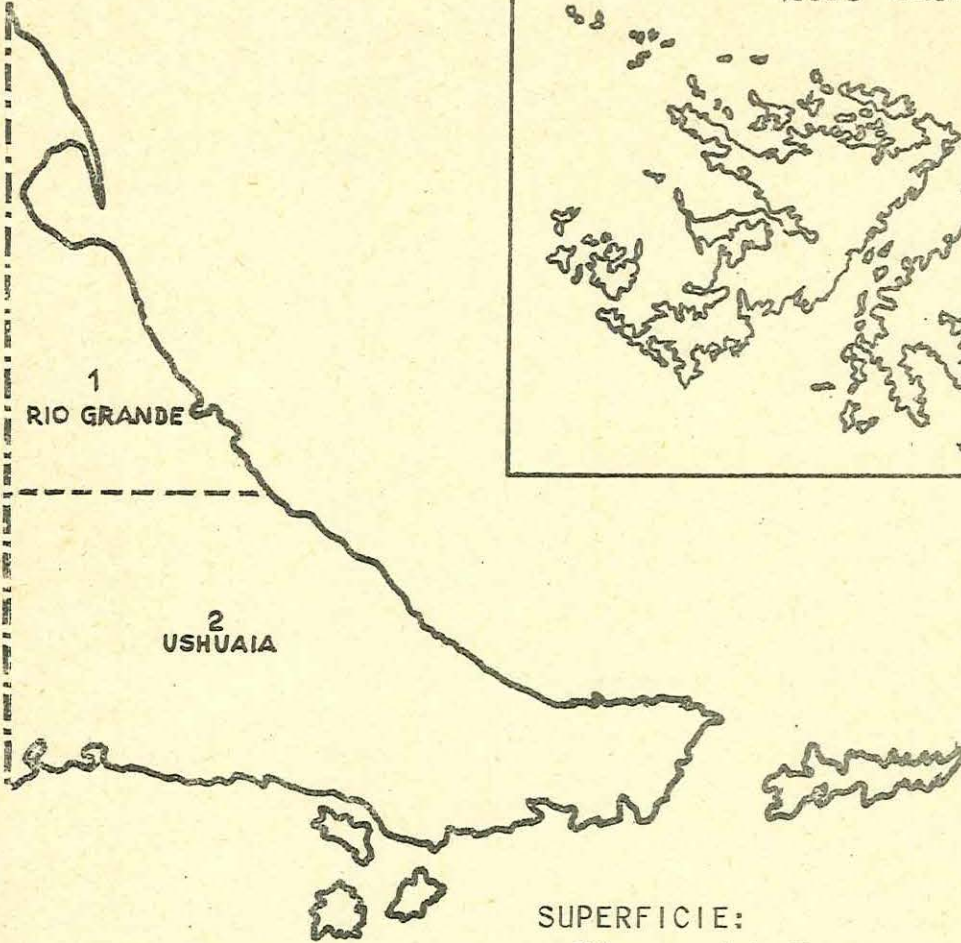
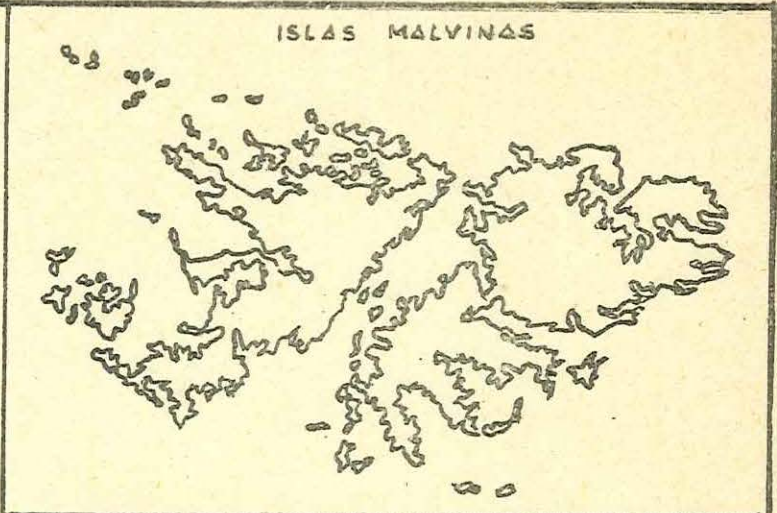
IV.2 - Establecimientos, alumnos matriculados y profesores por departamento

DEPARTAMENTO	Establecimientos	Alumnos	Profesores
4 - Avellaneda .....	-	-	-
5 - Banda .....	6	623	31
6 - Belgrano .....	2	65	10
7 - Capital .....	11	1.485	79
11 - General Taboada .....	3	336	12
14 - Loreto .....	2	198	8
15 - Matará .....	1	72	5
21 - Río Hondo .....	2	261	7
22 - Rivadavia .....	1	90	10
23 - Robles .....	2	242	22
TOTAL .....	30	3.372	184



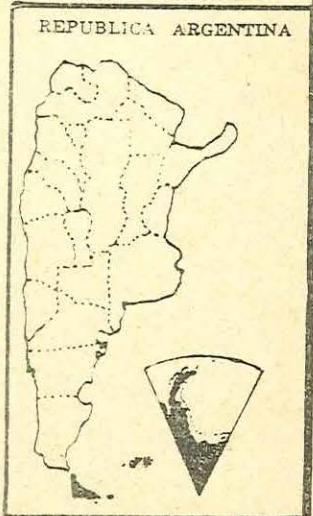
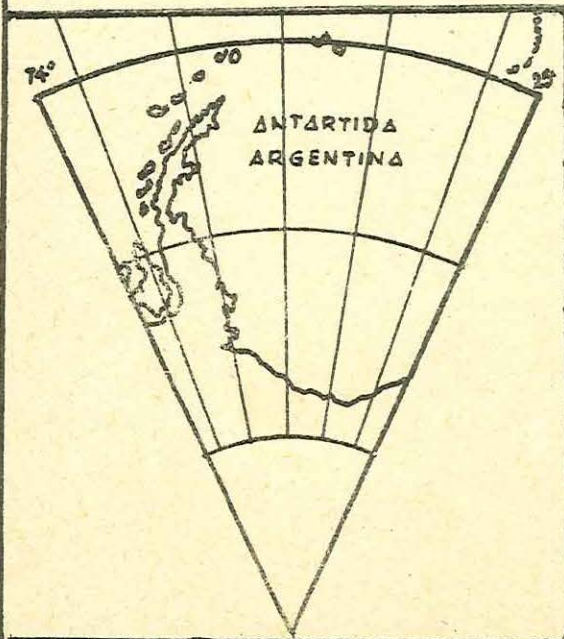
# TERRITORIO NACIONAL de la TIERRA del FUEGO, ANTARTIDA e ISLAS del ATLANTICO SUR

ISLAS MALVINAS



SUPERFICIE:	1.268.195 Km <sup>2</sup>
Tierra del Fuego	20.912 Km <sup>2</sup>
Islas Malvinas	11.718 Km <sup>2</sup>
Is. del Atlántico Sur	5.565 Km <sup>2</sup>
Antártida Argentina	1.230.000 Km <sup>2</sup>

POBLACION:	15.658 Hab.
Tierra del Fuego	13.431 Hab.
Islas Malvinas	2.098 Hab.
Antártida Argentina	129 Hab.





# TIERRA DEL FUEGO

## I - EDUCACION PRE-PRIMARIA Y PRIMARIA

### I.1 - Resumen por dependencia y tipo de escuela

NIVEL	EBS	DEPENDENCIA	Escuelas	Secciones y Grados	ALUMNOS		DOCENTES	
					TOTAL	Varones	TOTAL	Varones
<b>EDUCACION PRE-PRIMARIA</b>			6	8	219	112	10	
<b>NACIONAL</b>								
Consejo Nacional de Educación								
Secciones anexas a Escuelas Primarias			4	6	139	67	6	
<b>PRIVADA</b>								
Superintendencia Nacional de la Enseñanza Privada								
Secciones anexas a Escuelas Primarias			2	2	80	45	4	
<b>Total</b>			23	91	2.349	1.277	106	7
<b>EDUCACION PRIMARIA</b>								
Urbana			21	77	2.395	1.250	103	7
Rural			2	14	54	27	3	
<b>Total</b>			23	91	2.349	1.277	106	7
<b>EDAD ESCOLAR</b>								
Urbana			6	62	1.814	778	88	4
Rural			2	14	54	27	3	
<b>NACIONAL</b>								
Consejo Nacional de Educación								
Escuelas Comunes			3	40	1.108	513	51	1
<b>PRIVADA</b>								
Superintendencia Nacional de la Enseñanza Privada								
Escuelas Comunes Supervisadas			3	22	706	265	37	3
<b>Total</b>			15	15	481	472	15	3
<b>EDAD POST-ESCOLAR</b>								
Urbana			15	15	481	472	15	3
Rural			-	-	-	-	-	-
<b>Total</b>			15	15	481	472	15	3
<b>Alfabetización de Adultos</b>								
Urbana			15	15	481	472	15	3
Rural			-	-	-	-	-	-
<b>NACIONAL</b>								
Dirección Nacional de Educación del Adulto								
Centros Educativos			15	15	481	472	15	3

### I.2 - Escuelas, alumnos matriculados y personal docente por departamento

DEPARTAMENTO	ESCUELAS					ALUMNOS MATRICULADOS					PERSONAL DOCENTE			
	PRE PRIMARIA	PRIMARIA			PRE PRIMARIA	PRIMARIA			PRE PRIMARIA	PRIMARIA				
		TOTAL	EE.	EPE.		TOTAL	EE.	EPE.		TOTAL	EE.	EPE.		
1 - Río Grande	4	12	4	8	142	1.310	1.070	-	240	7	54	46	-	8
2 - Ushuaia	2	11	4	7	77	1.039	798	-	241	3	52	45	-	7
<b>TOTAL</b>	<b>6</b>	<b>23</b>	<b>8</b>	<b>15</b>	<b>219</b>	<b>2.349</b>	<b>1.868</b>	<b>-</b>	<b>481</b>	<b>10</b>	<b>106</b>	<b>91</b>	<b>-</b>	<b>15</b>

EE.: Edad Escolar - EPE.: Edad Post-Escolar - EA.: Escuelas para Adultos - AA.: Alfabetización de Adultos.



II. - EDUCACION MEDIA

II.1 - Resumen por dependencia y modalidad

MODALIDAD	DEPENDENCIA	Establecimientos	Divisiones	ALUMNOS		PROFESORES	
				TOTAL	Varones	TOTAL	Varones
<u>EDUCACION MEDIA</u> .....		5	24	464	263	67	32
<u>CICLO BASICO - BACHILLERATOS</u> .....		3	19	413	233	57	29
<u>NACIONAL</u>							
Administración de Educación Media y Superior .....		1	9	170	64	24	7
Ciclo Básico .....				133	49		
Bachillerato .....				37	15		
<u>PRIVADA</u>							
Superintendencia Nacional de la Enseñanza Privada .....		2	10	243	169	33	22
Ciclo Básico .....				101	46		
Bachillerato .....				36	17		
Bachillerato Agrotécnico .....				106	106		
<u>TECNICA INDUSTRIAL</u> .....		1	1	12	12	2	1
<u>NACIONAL</u>							
Misiones Montecónicas y de Extensión Cultural.....		1	1	12	12	2	1
<u>TECNICA PROFESIONAL</u> .....		1	4	39	18	8	2
<u>NACIONAL</u>							
Consejo Nacional de Educación Técnica							
Escuelas Nacionales de Educación Técnica .....		1	4	39	18	8	2

II. 2 - Establecimientos por departamento

DEPARTAMENTO	TOTAL	Ciclo Básico Bachilleratos	Técnica Industrial	Técnica Profesional
1 - Río Grande .....	2	2	-	-
2 - Ushuaia .....	3	1	1	1
<b>TOTAL.....</b>	<b>5</b>	<b>3</b>	<b>1</b>	<b>1</b>

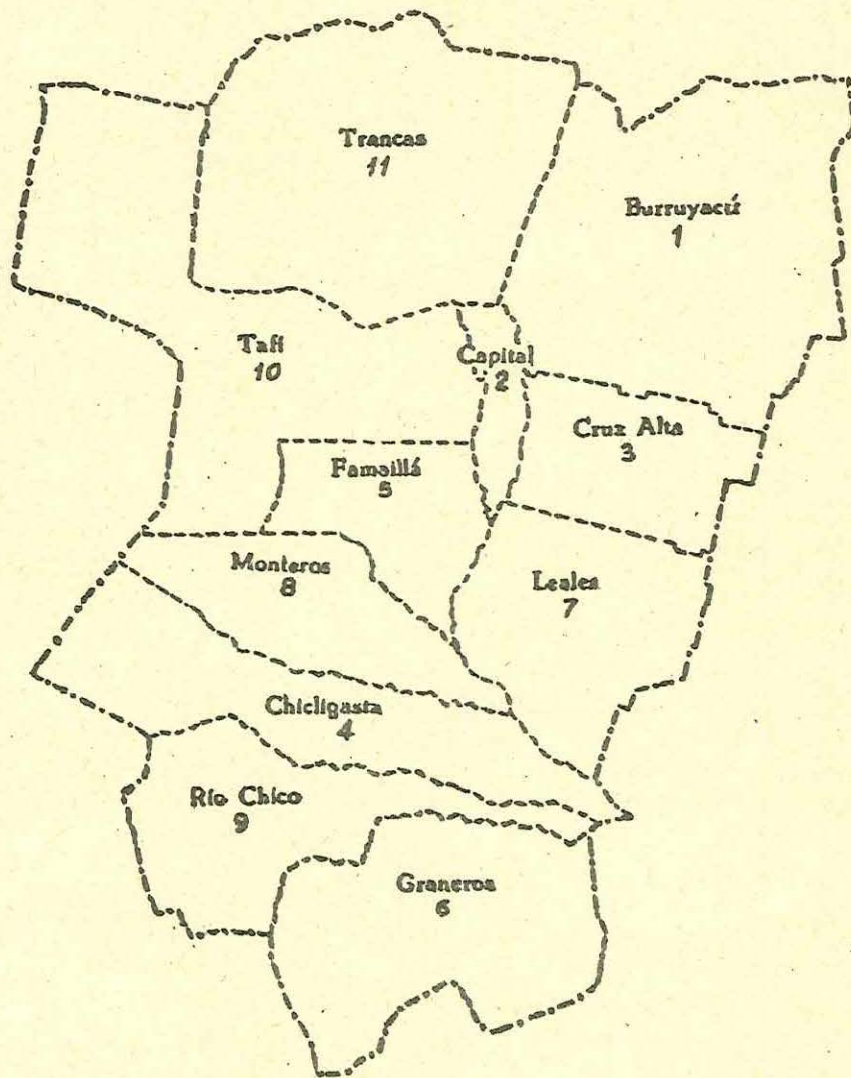
II. 3 - Alumnos matriculados por departamento

DEPARTAMENTO	TOTAL	Ciclo Básico Bachilleratos	Técnica Industrial	Técnica Profesional
1 - Río Grande .....	243	243	-	-
2 - Ushuaia .....	221	170	12	39
<b>TOTAL.....</b>	<b>464</b>	<b>413</b>	<b>12</b>	<b>39</b>

II. 4 - Profesores por departamento

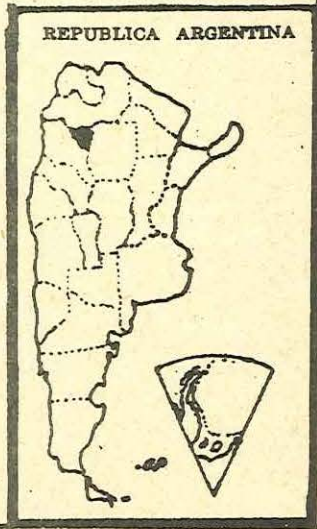
DEPARTAMENTO	TOTAL	Ciclo Básico Bachilleratos	Técnica Industrial	Técnica Profesional
1 - Río Grande .....	33	33	-	-
2 - Ushuaia .....	34	24	2	8
<b>TOTAL.....</b>	<b>67</b>	<b>57</b>	<b>2</b>	<b>8</b>

# PROVINCIA de TUCUMAN



SUPERFICIE: 22.524 Km<sup>2</sup>

POBLACION : 765.962 Hab.





## TUCUMAN

## I - EDUCACION PRE-PRIMARIA Y PRIMARIA

## I.1 - Resumen por dependencia y tipo de escuela

NIVEL	DEPENDENCIA	Escue las	Seccio nes y Grados	ALUMNOS		DOCENTES	
				TOTAL	Varones	TOTAL	Varones
<b>EDUCACION PRE-PRIMARIA</b>		141	231	6.491	3.177	297	1
<b>NACIONAL</b>							
Administración Nacional de Educación Media y Superior							
	Secciones anexas a Escuelas Normales	3	10	293	126	14	-
Consejo Nacional de Educación							
	Secciones anexas a Escuelas Primarias	18	24	603	294	24	-
Universidad Nacional de Tucumán							
	Secciones anexas a Escuelas Normales	1	1	31	-	2	-
<b>PROVINCIAL</b>							
Consejo General de Educación							
	Jardines de Infantes	2	7	157	86	11	-
	Secciones anexas a Escuelas Primarias	80	118	3.298	1.679	152	-
	Secciones anexas a Escuelas Primarias en Hospitales	1	-	21	9	2	-
<b>MUNICIPAL</b>							
Dirección de Asistencia Social Municipal							
	Jardines de Infantes	1	1	25	10	2	-
<b>PRIVADA</b>							
Consejo General de Educación							
	Jardines de Infantes	2	7	223	132	11	-
	Secciones anexas a Escuelas Primarias	33	63	1.840	841	79	1
	<b>Total</b>	1.144	7.399	162.058	83.491	9.103	723
<b>EDUCACION PRIMARIA</b>							
	Urbana	560	3.456	92.380	46.672	5.302	433
	Rural	584	3.943	69.678	36.819	3.801	290
	<b>Total</b>	676	6.667	145.972	78.249	8.231	449
<b>EDAD ESCOLAR</b>							
	Urbana	186	2.820	78.786	37.402	4.526	181
	Rural	490	3.847	67.186	34.847	3.705	268
<b>NACIONAL</b>							
Administración Nacional de Educación Media y Superior							
	Departamentos de Aplicación	U 4	47	1.540	608	87	8
Consejo Nacional de Educación							
	Escuelas Comunes	U 28	495	14.159	6.889	774	26
		R 359	2.637	43.703	23.197	2.242	188
	Escuelas de Jornada Completa	U 1	8	160	85	16	4
		R 3	21	408	234	44	13
Universidad Nacional de Tucumán							
	Departamentos de Aplicación	U 1	8	275	-	21	1
	Escuelas Comunes	U 1	2	65	65	13	8
<b>PROVINCIAL</b>							
Consejo General de Educación							
	Escuelas Comunes	U 90	1.736	46.164	22.542	2.689	46
		R 123	1.153	22.404	11.056	1.373	61
	Escuelas Diferenciales	U 4	-	389	240	86	6
	Escuelas en Hospitales	U 1	-	67	33	17	-
	Escuelas Hogares	U 1	7	55	55	10	2
Servicio Nacional de la Minoridad							
	Escuelas Comunes	U 1	4	58	-	22	-
<b>MUNICIPAL</b>							
Dirección de Asistencia Social Municipal							
	Escuelas Comunes	U 2	17	485	214	28	2
<b>PRIVADA</b>							
Consejo General de Educación							
	Escuelas Comunes Supervisadas	U 51	496	15.324	6.647	753	78
		R 5	36	671	360	46	6
	Escuelas Diferenciales Supervisadas	U 1	-	45	24	10	-
	<b>Total</b>	234	366	8.043	5.621	436	137
<b>EDAD POST-ESCOLAR</b>							
	Urbana	187	318	6.797	4.635	388	126
	Rural	47	48	1.246	986	48	11
	<b>Total</b>	34	166	3.029	2.070	236	118
<b>Escuelas para Adultos</b>							
	Urbana	33	164	2.968	2.009	234	116
	Rural	1	2	61	61	2	2
<b>NACIONAL</b>							
Dirección Nacional de Educación del Adulto							
	Escuelas para Adultos	U 4	26	466	295	30	6
	Escuelas anexas a las FF. AA.	U 2	7	178	178	8	8
		R 1	2	61	61	2	2
Consejo Nacional de Educación							
	Escuelas en Hospitales	U 1	-	52	33	6	-



I.1 - Resumen por dependencia y tipo de escuela (conclusión)

NIVEL	DEPENDENCIA	Escue- las	Seccio- nes y Grados	ALUMNOS		DOCENTES		
				TOTAL	Varones	TOTAL	Varones	
<b>PROVINCIAL</b>								
Consejo General de Educación								
		U	22	121	2.065	1.296	177	89
	Escuelas para Adultos .....	U	3	10	164	164	11	11
	Escuelas Penitenciarias .....	U	1	-	43	43	2	2
	Escuelas Diferenciales .....	U						
	<b>Total ....</b>		<b>200</b>	<b>200</b>	<b>5.014</b>	<b>3.551</b>	<b>200</b>	<b>19</b>
	<u>Alfabetización de Adultos</u> .....	Urbana ...	194	154	3.829	2.626	154	10
		Rural ....	46	46	1.185	925	46	9
<b>NACIONAL</b>								
Dirección Nacional de Educación del Adulto								
		U	154	154	3.829	2.626	154	10
	Centros Educativos .....	R	46	46	1.185	925	46	9

I.2 - Escuelas, alumnos matriculados y personal docente por departamento

DEPARTAMENTO	ESCUELAS					ALUMNOS MATRICULADOS				PERSONAL DOCENTE					
	PRE PRIMA RIA	PRIMARIA				PRE PRIMA RIA	PRIMARIA			PRE PRIMA RIA	PRIMARIA				
		TOTAL	EE.	EPE.			TOTAL	EE.	EPE.		TOTAL	EE.	EPE.		
				EA.	AA.				EA.				AA.	EA.	AA.
1 - Burreyacuá ....	3	64	62	-	2	67	5.985	5.929	-	56	3	318	316	-	2
2 - Capital .....	75	226	131	21	74	3.924	58.719	54.827	2.118	174	189	3.398	3.150	174	74
3 - Cruz Alta ....	9	95	61	1	33	407	16.435	15.470	121	844	15	903	861	9	33
4 - Chicligasta ..	9	78	61	3	14	340	12.482	11.899	216	367	14	666	639	13	14
5 - Famallá .....	10	76	60	3	13	381	12.049	11.435	295	319	19	728	695	20	13
6 - Graneros .....	2	51	47	-	4	61	4.292	4.207	-	85	3	230	226	-	4
7 - Leales .....	3	57	51	-	6	72	6.924	6.739	-	185	3	351	345	-	6
8 - Monteros .....	9	82	61	1	20	359	12.766	12.246	15	505	15	686	665	1	20
9 - Rio Chico ....	6	72	52	1	19	308	11.205	10.649	43	513	12	579	559	1	19
10 - Tafí .....	14	80	63	4	13	552	10.795	10.262	221	312	23	688	657	18	13
11 - Trancas .....	1	29	27	-	2	20	2.363	2.309	-	54	1	120	116	-	2
<b>TOTAL .....</b>	<b>141</b>	<b>910</b>	<b>676</b>	<b>34</b>	<b>200</b>	<b>6.491</b>	<b>154.015</b>	<b>145.972</b>	<b>3.029</b>	<b>5.014</b>	<b>297</b>	<b>6.667</b>	<b>6.231</b>	<b>236</b>	<b>200</b>

EE.: Edad Escolar - EPE.: Edad Post-Escolar - EA.: Escuelas para Adultos - AA.: Alfabetización de Adultos.

II - EDUCACION MEDIA

II.1 - Resumen por dependencia y modalidad

MODALIDAD	DEPENDENCIA	Estable- cimien- tos	Divi- siones	ALUMNOS		PROFESORES	
				TOTAL	Varones	TOTAL	Varones
EDUCACION MEDIA.....		105	979	32.507	15.228	3.750	1.455
<u>CICLO BASICO - BACHILLERATOS</u> .....		41	408	14.332	4.810	1.594	431
<b>NACIONAL</b>							
Administración de Educación Media y Superior.....		9	163	6.117	2.043	539	123
Ciclo Básico.....				4.011	1.380		
Bachillerato.....				1.583	607		
Bachillerato en Ciencias Biológicas.....				120	7		
Bachillerato en Físico-Matemática.....				202	27		
Bachillerato en Letras.....				201	22		
Universidad de Tucumán.....		3	18	521	169	103	32
Ciclo Básico.....				303	97		
Bachillerato Humanista.....				218	72		
<b>PRIVADA</b>							
Superintendencia Nacional de la Enseñanza Privada.....		29	227	7.694	2.598	952	276
Ciclo Básico.....				4.663	1.333		



II.1 - Resumen por dependencia y modalidad (Continuación).

MODALIDAD	DEPENDENCIA	Estable- cimien- tos	Divi- siones	ALUMNOS		PROFESORES	
				TOTAL	Varones	TOTAL	Varones
Bachillerato.....				1.530	497		
Bachillerato Comercial.....				739	634		
Bachillerato en Ciencias Biológicas.....				68	36		
Bachillerato en Físico-Matemática.....				281	21		
Bachillerato en Letras.....				336	-		
Bachillerato Humanista.....				77	77		
<b>COMERCIAL.....</b>		<b>27</b>	<b>248</b>	<b>9.078</b>	<b>4.765</b>	<b>1.031</b>	<b>374</b>
<b>N A C I O N A L</b>							
Administración Nacional de Educación Media y Superior							
Escuelas Nacionales de Comercio.....	7	147		5.553	2.946	452	181
Universidad Nacional de Tucumán							
Escuelas de Comercio.....	1	3		35	-	26	4
<b>P R I V A D A</b>							
Superintendencia Nacional de la Enseñanza Privada							
Institutos Incorporados.....	19	98		3.490	1.819	553	189
<b>TECNICA INDUSTRIAL.....</b>	<b>14</b>	<b>163</b>		<b>4.636</b>	<b>4.625</b>	<b>559</b>	<b>462</b>
<b>N A C I O N A L</b>							
Consejo Nacional de Educación Técnica							
Escuelas Nacionales de Educación Técnica.....	5	113		3.227	3.216	378	321
Misiones Monotécnicas y de Extensión Cultural.....	3	3		72	72	6	3
Universidad Nacional de Tucumán							
Escuelas Industriales.....	2	24		703	703	81	67
<b>P R O V I N C I A L</b>							
Consejo General de Educación							
Escuelas Industriales.....	1	6		95	95	19	12
<b>P R I V A D A</b>							
Superintendencia Nacional de la Enseñanza Privada							
Institutos Incorporados.....	3	17		539	539	75	59
<b>TECNICA PROFESIONAL.....</b>	<b>9</b>	<b>96</b>		<b>2.315</b>	<b>34</b>	<b>273</b>	<b>23</b>
<b>N A C I O N A L</b>							
Consejo Nacional de Educación Técnica							
Escuelas Nacionales de Educación Técnica.....	2	45		1.069	-	127	8
<b>P R O V I N C I A L</b>							
Consejo General de Educación							
Escuelas Profesionales.....	4	32		703	34	73	3
<b>P R I V A D A</b>							
Superintendencia Nacional de la Enseñanza Privada							
Institutos Incorporados.....	2	10		339	-	57	12
Consejo General de Educación							
Institutos Incorporados.....	1	9		204	-	16	-
<b>ARTISTICA.....</b>	<b>6</b>	<b>-</b>		<b>1.317</b>	<b>320</b>	<b>150</b>	<b>70</b>
<b>N A C I O N A L</b>							
Universidad Nacional de Tucumán							
Escuelas de Arte.....	3	-		488	206	77	39
<b>P R O V I N C I A L</b>							
Consejo Provincial de Difusión Cultural							
Escuelas de Arte.....	3	-		829	114	73	31
<b>AGROPECUARIA.....</b>	<b>2</b>	<b>15</b>		<b>369</b>	<b>366</b>	<b>60</b>	<b>44</b>
<b>N A C I O N A L</b>							
Administración de Educación Agrícola							
Escuelas de Agricultura, Ganadería e Industrias Afines	1	1		15	12	10	3
Universidad Nacional de Tucumán							
Escuelas de Agricultura, Ganadería e Industrias Afines	1	14		354	354	50	41
<b>ASISTENCIAL.....</b>	<b>1</b>	<b>2</b>		<b>44</b>	<b>5</b>	<b>17</b>	<b>13</b>
<b>P R I V A D A</b>							
Establecimientos Autónomos							
Escuelas de Enfermería.....	1	2		44	5	17	13



II.1 - Resumen por dependencia y modalidad (Conclusión)

MODALIDAD	DEPENDENCIA	Establecimientos	Divisiones	ALUMNOS		PROFESORES	
				TOTAL	Varones	TOTAL	Varones
ESPECIAL.....		5	17	416	303	66	38
P R O V I N C I A L							
Consejo General de Educación							
Instituto de Administración de Empresas.....		1	2	47	33	10	4
Policía Provincial							
Escuelas de Policía.....		1	3	100	100	16	15
Dirección Provincial de Aeronáutica							
Escuelas de Aviación Civil.....		1	5	81	59	19	14
P R I V A D A							
Superintendencia Nacional de la Enseñanza Privada							
Institutos Incorporados.....		2	7	188	111	21	5

II.2 - Establecimientos por departamento

DEPARTAMENTO	TOTAL	Ciclo Básico Bachilleratos	Comercial	Técnica Industrial	Técnica Profesional	Otras Modalidades
2 - Capital.....	67	29	14	6	6	12 (1)
3 - Cruz Alta.....	3	-	2	1	-	-
4 - Chicligasta.....	5	1	2	1	1	-
5 - Famallá.....	9	2	3	2	-	2 (2)
6 - Graneros.....	1	-	-	-	1	-
7 - Leales.....	1	-	1	-	-	-
8 - Monteros.....	5	3	1	1	-	-
9 - Río Chico.....	6	2	1	2	1	-
10 - Tafí.....	7	4	2	1	-	-
11 - Trancas.....	1	-	1	-	-	-
TOTAL....	105	41	27	14	9	14

(1) Agropecuaria 1 - Artística 6 - Asistencial 1 - Especial 4.-

(2) Agropecuaria 1 - Especial 1.-

II.3 - Alumnos matriculados por departamento

DEPARTAMENTO	TOTAL	Ciclo Básico Bachilleratos	Comercial	Técnica Industrial	Técnica Profesional	Otras Modalidades
2 - Capital.....	23.231	10.840	5.251	3.297	1.736	2.107 (1)
3 - Cruz Alta.....	540	-	266	274	-	-
4 - Chicligasta.....	1.961	504	1.004	361	92	-
5 - Famallá.....	1.134	327	655	113	-	39 (2)
6 - Graneros.....	72	-	-	-	72	-
7 - Leales.....	127	-	127	-	-	-
8 - Monteros.....	1.557	798	599	160	-	-
9 - Río Chico.....	1.978	1.083	431	49	415	-
10 - Tafí.....	1.806	780	644	382	-	-
11 - Trancas.....	101	-	101	-	-	-
TOTAL....	32.507	14.332	9.078	4.636	2.315	2.146

(1) Agropecuaria 354 - Artística 1.317 - Asistencial 44 - Especial 392.-

(2) Agropecuaria 15 - Especial 24.-

II.4 - Profesores por departamento

DEPARTAMENTO	TOTAL	Ciclo Básico Bachilleratos	Comercial	Técnica Industrial	Técnica Profesional	Otras Modalidades
2 - Capital.....	2.687	1.197	618	403	195	274 (1)
3 - Cruz Alta.....	74	-	39	35	-	-
4 - Chicligasta.....	164	46	73	35	10	-
5 - Famallá.....	167	47	82	19	-	19 (2)
6 - Graneros.....	7	-	-	-	7	-
7 - Leales.....	22	-	22	-	-	-
8 - Monteros.....	174	95	56	23	-	-
9 - Río Chico.....	208	93	50	4	61	-
10 - Tafí.....	227	116	71	40	-	-
11 - Trancas.....	20	-	20	-	-	-
TOTAL.....	3.750	1.594	1.031	559	273	293

(1) Agropecuaria 50 - Artística 150 - Asistencial 17 - Especial 57.-

(2) Agropecuaria 10 - Especial 9.-



## III - EDUCACION SUPERIOR

## III.1 - Resumen por dependencia y tipo de establecimiento

ESTABLECIMIENTO	AÑO	ALUMNOS		PROFESORES	
		TOTAL	Varones	TOTAL	Varones
EDUCACION SUPERIOR.....		13.400	6.570	1.009	673
UNIVERSITARIA.....		11.298	6.290	776	595
NACIONAL					
MINISTERIO DE CULTURA Y EDUCACION					
<u>Universidad Nacional de Tucumán</u>					
Facultad de Agronomía y Zootécnica.....		558	490	43	38
Facultad de Arquitectura y Urbanismo.....		496	311	30	27
Facultad de Bioquímica y Farmacia.....		1.264	360	37	26
Facultad de Ciencias Económicas.....	1969	1.089	888	34	33
Facultad de Ciencias Exactas y Tecnológica.....	1968	894	757	88	81
Facultad de Filosofía y Letras.....		1.603	175	71	34
Facultad de Medicina.....	1970	1.134	881	45	44
Escuela de Enfermería.....	1970	159	9	43	16
Escuela de Odontología.....		218	75	10	8
Facultad de Derecho y Ciencias Sociales.....	1969	1.889	1.079	45	45
Departamento de Artes					
Escuela Universitaria de Artes Musicales.....	1970	20	2	4	4
Escuela Universitaria de Artes Plásticas.....	1970	205	32	14	10
Escuela Universitaria de Ciencias Naturales.....	1968	207	83	26	8
Escuela Universitaria de Educación Física.....	1979	152	71	26	19
Escuela y Liceo Vocacional Sarmiento-Profesorado.....	1969	37	-	12	1
<u>Universidad Tecnológica Nacional</u>					
Facultad Regional Tucumán.....		706	688	60	56
PRIVADA					
Dirección Nacional de Altos Estudios					
<u>Universidades Privadas Registradas</u>					
<u>Universidad del Norte</u>					
Facultad de Ciencias Jurídicas y Sociales.....		200	124	59	56
Facultad de Economía y Administración.....		156	129	48	40
Facultad de Humanidades.....		182	16	47	19
Facultad de Ingeniería Industrial.....	1970	129	120	34	30
Instituto de Trabajo Social "Juan XXIII".....		...	...	...	...
EXTRAUNIVERSITARIA.....		2.102	280	233	78
NACIONAL					
Administración Nacional de Educación Media y Superior					
Instituto Superior de Formación Docente.....S. Miguel de Tucumán		121	6	18	3
Instituto Superior de Formación Docente.....Montero		75	4	13	4
Instituto Superior de Formación Docente.....Villa Alberdi		77	12	6	3
Instituto Superior de Formación Docente.....Simoca		62	7	6	1
PROVINCIAL					
Dirección Provincial de Educación					
Escuela Superior del Magisterio.....S. Miguel de Tucumán		488	12	39	11
Administración de Empresas.....S. Miguel de Tucumán		136	68	20	12
Escuela Taller Teatro de Títeres.....S. Miguel de Tucumán		130	43	6	-
Instituto Superior del Magisterio.....Aguilares		170	7	14	3
Escuela Nocturna de Administ. de Empresas "Ciudad Alberdi".....J. B. Alberdi		54	16	6	6
Escuela de Servicio Social.....S. Miguel de Tucumán		128	2	17	13
Escuela de Danzas.....S. Miguel de Tucumán		13	1	2	1
PRIVADA					
Superintendencia Nacional de la Enseñanza Privada					
Instituto Incorporado					
"Decroly".....S. Miguel de Tucumán		64	-	22	6
"San Miguel".....S. Miguel de Tucumán		323	56	33	8
"Santa Rosa".....S. Miguel de Tucumán		29	-	6	-
"Nuestra Señora de la Consolación".....Concepción		181	27	19	2



III.2 - Establecimientos, alumnos matriculados y profesores por departamento.-

DEPARTAMENTO	UNIVERSITARIA			EXTRA UNIVERSITARIA		
	Estableci- mientos	Alumnos	Profesores	Estableci- mientos	Alumnos	Profesores
2 - Capital .....	21	11.298	776	9	1.432	163
4 - Chicligasta .....	-	-	-	1	181	19
8 - Monteros .....	-	-	-	3	188	25
9 - Río Chico .....	-	-	-	3	301	26
TOTAL .....	21	11.298	776	16	2.102	233

## IV - EDUCACION PARASISTEMATICA

IV.1 - Resumen por dependencia y tipo de establecimiento

DEPENDENCIA	Estable- cimien- tos	ALUMNOS		PROFESORES	
		TOTAL	Varones	TOTAL	Varones
<u>EDUCACION PARASISTEMATICA</u> .....	88	14.781	2.876	755	118
<b>NACIONAL</b>					
Dirección Nacional de Educación del Adulto					
Escuelas para Adultos (Cursos Prácticos) .....	4	2.741	1.009	100	34
Consejo Nacional de Educación					
Escuelas para Adultos en Hospitales (Cursos Prácticos) .....	1	110	40	7	2
<b>PROVINCIAL</b>					
Consejo General de Educación					
Escuelas para Adultos (Cursos Prácticos) .....	44	7.620	795	472	63
<b>PRIVADA</b>					
Establecimientos Autónomos					
Universidades Populares Argentinas .....	2	724	356	24	10
Superintendencia Nacional de la Enseñanza Privada					
Academias Particulares (Ley Nº 13.047-Art. 2º Inc. C.)					
Secundaria.	11	1.433	546	36	4
Artística..	15	379	44	19	2
Especial ..	1	36	16	1	1
Consejo General de Educación					
Escuelas para Adultos Supervisadas (Cursos Prácticos) .....	10	1.736	70	96	2

IV.2 - Establecimientos - alumnos y profesores por departamento

DEPARTAMENTO	Establecimien- tos	Alumnos	Profesores
1 - Burruyacu .....	1	78	4
2 - Capital .....	30	7.475	368
3 - Cruz Alta .....	4	923	50
4 - Chicligasta .....	6	1.631	55
5 - Fomellá .....	9	1.063	75
6 - Graneros .....	5	377	27
7 - Leales .....	3	257	15
8 - Monteros .....	7	976	53
9 - Río Chico .....	12	922	45
10 - Taff .....	8	932	47
11 - Trancas .....	2	147	16
TOTAL .....	88	14.781	755