

H11038  
1969

REPUBLICA ARGENTINA  
MINISTERIO DE CULTURA Y EDUCACION

# ESTADISTICA EDUCATIVA

Año 1969

DEPARTAMENTO DE ESTADISTICA EDUCATIVA  
Paraguay 1657 - Planta Baja - Buenos Aires

INV 026195

SIG 31 : 37

LIB Ar 691  
1969  
G1

# ESTADISTICA EDUCATIVA

Año 1969

(Cifras Provisionales al 30 de Junio)

Buenos Aires

Diciembre de 1969

I N D I C E

	Pag.
PROLOGO .....	1
La Educación en la República Argentina .....	3
Alumnos Matriculados por nivel según dependencia .....	5
<b>R E S U M E N E S</b>	
<u>Años 1965-1969</u>	
Establecimientos .....	9
Alumnos matriculados por sexo .....	9
Personal docente por sexo .....	9
<u>Educación Pre-Primaria</u>	
Jardines de Infantes, alumnos, personal docente .....	11
<u>Educación Primaria</u>	
Escuelas, alumnos, personal docente .....	11
<u>Educación Media</u>	
Establecimientos, alumnos, profesores .....	11
<u>Educación Superior</u>	
<u>Universitaria</u> - Facultades, alumnos, profesores .....	13
<u>Extrauniversitaria</u> - Establecimientos, alumnos, profesores .....	13
<u>Educación Parasistemática</u>	
Establecimientos, alumnos, profesores .....	15
<u>Año 1969</u>	
<u>CLASIFICACION POR DEPENDENCIA</u>	
Establecimientos por nivel .....	17
Alumnos matriculados por nivel .....	19
Personal docente por nivel .....	21
<u>Educación Pre-Primaria</u>	
Jardines de Infantes, secciones, alumnos, docentes .....	25
<u>Educación Primaria</u>	
Escuelas, grados, alumnos, docentes .....	27
<u>Educación Media</u>	
Establecimientos, divisiones, alumnos, profesores .....	29
<u>Educación Superior</u>	
<u>Universitaria</u> - Facultades, alumnos, profesores .....	31
<u>Extrauniversitaria</u> - Establecimientos, alumnos, profesores .....	33
<u>Educación Parasistemática</u>	
Establecimientos, alumnos, profesores .....	37
<u>CLASIFICACION POR TIPO DE ESCUELA</u>	
Educación Primaria .....	39
Educación Media .....	41
<u>ALUMNOS MATRICULADOS POR ESPECIALIDAD</u>	
<u>Educación Superior</u>	
<u>Universitaria</u>	
Ciencias Médicas .....	43
Disciplinas Científicas y Tecnológicas .....	45
Ciencias Sociales .....	47
<u>Extrauniversitaria</u>	
Profesorados, Especialidades no docentes, Artística .....	49

REPRESENTACIONES GRAFICAS

Totales Generales .....	53
Educación Pre-Primaria .....	55
Educación Primaria .....	57
Educación Media .....	59
Educación Superior .....	61
Educación Parasistemática .....	63

CLASIFICACION POR JURISDICCION TERRITORIAL

Capital Federal

I - EDUCACION PRE-PRIMARIA Y PRIMARIA	
I.1 - Resumen por dependencia y tipo de escuela .....	67
II - EDUCACION MEDIA	
II.1 - Resumen por dependencia y modalidad .....	68
III - EDUCACION SUPERIOR	
III.1 - Resumen por dependencia y tipo de establecimiento .....	71
IV - EDUCACION PARASISTEMATICA	
IV.1 - Resumen por dependencia y tipo de establecimiento .....	74

Buenos Aires

I - EDUCACION PRE-PRIMARIA Y PRIMARIA	
I.1 - Resumen por dependencia y tipo de escuela .....	77
I.2 - Escuelas y alumnos matriculados por partido .....	78
II - EDUCACION MEDIA	
II.1 - Resumen por dependencia y modalidad .....	81
II.2 - Establecimientos por partido .....	84
II.3 - Alumnos matriculados por partido .....	87
III - EDUCACION SUPERIOR	
III.1 - Resumen por dependencia y tipo de establecimiento.....	90
III.2 - Establecimientos y alumnos matriculados por partido .....	92
IV - EDUCACION PARASISTEMATICA	
IV.1 - Resumen por dependencia y tipo de establecimiento .....	93
IV.2 - Establecimientos y alumnos matriculados por partido .....	94

Catamarca

I - EDUCACION PRE-PRIMARIA Y PRIMARIA	
I.1 - Resumen por dependencia y tipo de escuela .....	97
I.2 - Escuelas y alumnos matriculados por departamento .....	98
II - EDUCACION MEDIA	
II.1 - Resumen por dependencia y modalidad .....	98
II.2 - Establecimientos por departamento .....	99
II.3 - Alumnos matriculados por departamento .....	100
III - EDUCACION SUPERIOR	
III.1 - Resumen por dependencia y tipo de establecimiento .....	100
IV - EDUCACION PARASISTEMATICA	
IV.1 - Resumen por dependencia y tipo de establecimiento .....	100
IV.2 - Establecimientos y alumnos matriculados por departamento .....	101

Córdoba

I - EDUCACION PRE-PRIMARIA Y PRIMARIA	
I.1 - Resumen por dependencia y tipo de escuela .....	105
I.2 - Escuelas y alumnos matriculados por departamento .....	106
II - EDUCACION MEDIA	
II.1 - Resumen por dependencia y modalidad .....	107
II.2 - Establecimientos por departamento .....	109
II.3 - Alumnos matriculados por departamento .....	110

<b>III - EDUCACION SUPERIOR</b>	
III.1 - Resumen por dependencia y tipo de establecimiento .....	111
III.2 - Establecimientos y alumnos matriculados por departamento .....	112
<b>IV - EDUCACION PARASISTEMATICA</b>	
IV.1 - Resumen por dependencia y tipo de establecimiento .....	113
IV.2 - Establecimientos y alumnos matriculados por departamento .....	113
<b>Corrientes</b>	
<b>I - EDUCACION PRE-PRIMARIA Y PRIMARIA</b>	
I.1 - Resumen por dependencia y tipo de escuela .....	117
I.2 - Escuelas y alumnos matriculados por departamento .....	118
<b>II - EDUCACION MEDIA</b>	
II.1 - Resumen por dependencia y modalidad .....	118
II.2 - Establecimientos por departamento .....	120
II.3 - Alumnos matriculados por departamento .....	121
<b>III - EDUCACION SUPERIOR</b>	
III.1 - Resumen por dependencia y tipo de establecimiento .....	121
<b>IV - EDUCACION PARASISTEMATICA</b>	
IV.1 - Resumen por dependencia y tipo de establecimiento .....	122
IV.2 - Establecimientos y alumnos matriculados por departamento .....	122
<b>Chaco</b>	
<b>I - EDUCACION PRE-PRIMARIA Y PRIMARIA</b>	
I.1 - Resumen por dependencia y tipo de escuela .....	125
I.2 - Escuelas y alumnos matriculados por partido .....	126
<b>II - EDUCACION MEDIA</b>	
II.1 - Resumen por dependencia y modalidad .....	126
II.2 - Establecimientos por partido .....	128
II.3 - Alumnos matriculados por partido .....	128
<b>III - EDUCACION SUPERIOR</b>	
III.1 - Resumen por dependencia y tipo de establecimiento .....	129
<b>IV - EDUCACION PARASISTEMATICA</b>	
IV.1 - Resumen por dependencia y tipo de establecimiento .....	129
IV.2 - Establecimientos y alumnos matriculados por partido .....	129
<b>Chubut</b>	
<b>I - EDUCACION PRE-PRIMARIA Y PRIMARIA</b>	
I.1 - Resumen por dependencia y tipo de escuela .....	133
I.2 - Escuelas y alumnos matriculados por departamento .....	134
<b>II - EDUCACION MEDIA</b>	
II.1 - Resumen por dependencia y modalidad .....	134
II.2 - Establecimientos por departamento .....	135
II.3 - Alumnos matriculados por departamento .....	135
<b>III - EDUCACION SUPERIOR</b>	
III.1 - Resumen por dependencia y tipo de establecimiento .....	136
<b>IV - EDUCACION PARASISTEMATICA</b>	
IV.1 - Resumen por dependencia y tipo de establecimiento .....	136
IV.2 - Establecimientos y alumnos matriculados por departamento .....	136
<b>Entre Ríos</b>	
<b>I - EDUCACION PRE-PRIMARIA Y PRIMARIA</b>	
I.1 - Resumen por dependencia y tipo de escuela .....	139
I.2 - Escuelas y alumnos matriculados por departamento .....	140
<b>II - EDUCACION MEDIA</b>	
II.1 - Resumen por dependencia y modalidad .....	140
II.2 - Establecimientos por departamento .....	142
II.3 - Alumnos matriculados por departamento .....	143
<b>III - EDUCACION SUPERIOR</b>	
III.1 - Resumen por dependencia y tipo de establecimiento .....	143
III.2 - Establecimientos y alumnos matriculados por departamento .....	144

IV - EDUCACION PARASISTEMATICA	
IV.1 - Resumen por dependencia y tipo de establecimiento .....	144
IV.2 - Establecimientos y alumnos matriculados por departamento .....	145
<u>Formosa</u>	
I - EDUCACION PRE-PRIMARIA Y PRIMARIA	
I.1 - Resumen por dependencia y tipo de escuela .....	149
I.2 - Escuelas y alumnos matriculados por departamento .....	150
II - EDUCACION MEDIA	
II.1 - Resumen por dependencia y modalidad .....	150
II.2 - Establecimientos por departamento .....	151
II.3 - Alumnos matriculados por departamento .....	151
IV - EDUCACION PARASISTEMATICA	
IV.1 - Resumen por dependencia y tipo de establecimiento .....	152
IV.2 - Establecimientos y alumnos matriculados por departamento .....	152
<u>Jujuy</u>	
I - EDUCACION PRE-PRIMARIA Y PRIMARIA	
I.1 - Resumen por dependencia y tipo de escuela .....	155
I.2 - Escuelas y alumnos matriculados por departamento .....	156
II - EDUCACION MEDIA	
II.1 - Resumen por dependencia y modalidad .....	156
II.2 - Establecimientos por departamento .....	157
II.3 - Alumnos matriculados por departamento .....	157
III - EDUCACION SUPERIOR	
III.1 - Resumen por dependencia y tipo de establecimiento .....	158
IV - EDUCACION PARASISTEMATICA	
IV.1 - Resumen por dependencia y tipo de establecimiento .....	158
IV.2 - Establecimientos y alumnos matriculados por departamento .....	158
<u>La Pampa</u>	
I - EDUCACION PRE-PRIMARIA Y PRIMARIA	
I.1 - Resumen por dependencia y tipo de escuela .....	161
I.2 - Escuelas y alumnos matriculados por departamento .....	162
II - EDUCACION MEDIA	
II.1 - Resumen por dependencia y modalidad .....	162
II.2 - Establecimientos por departamento .....	164
II.3 - Alumnos matriculados por departamento .....	164
III - EDUCACION SUPERIOR	
III.1 - Resumen por dependencia y tipo de establecimiento .....	165
IV - EDUCACION PARASISTEMATICA	
IV.1 - Resumen por dependencia y tipo de establecimiento .....	165
IV.2 - Establecimientos y alumnos matriculados por departamento .....	166
<u>La Rioja</u>	
I - EDUCACION PRE-PRIMARIA Y PRIMARIA	
I.1 - Resumen por dependencia y tipo de escuela .....	169
I.2 - Escuelas y alumnos matriculados por departamento .....	169
II - EDUCACION MEDIA	
II.1 - Resumen por dependencia y modalidad .....	170
II.2 - Establecimientos por departamento .....	171
II.3 - Alumnos matriculados por departamento .....	171
III - EDUCACION SUPERIOR	
III.1 - Resumen por dependencia y tipo de establecimiento .....	172
IV - EDUCACION PARASISTEMATICA	
IV.1 - Resumen por dependencia y tipo de establecimiento .....	172
IV.2 - Establecimientos y alumnos matriculados por departamento .....	172
<u>Mendoza</u>	
I - EDUCACION PRE-PRIMARIA Y PRIMARIA	
I.1 - Resumen por dependencia y tipo de escuela .....	175
I.2 - Escuelas y alumnos matriculados por departamento .....	176

II - EDUCACION MEDIA	
II.1 - Resumen por dependencia y modalidad .....	176
II.2 - Establecimientos por departamento .....	178
II.3 - Alumnos matriculados por departamento .....	179
III - EDUCACION SUPERIOR	
III.1 - Resumen por dependencia y tipo de establecimiento .....	180
IV - EDUCACION PARASISTEMATICA	
IV.1 - Resumen por dependencia y tipo de establecimiento .....	181
IV.2 - Establecimientos y alumnos matriculados por departamento .....	181
<u>Misiones</u>	
I - EDUCACION PRE-PRIMARIA Y PRIMARIA	
I.1 - Resumen por dependencia y tipo de escuela .....	185
I.2 - Escuelas y alumnos matriculados por departamento .....	186
II - EDUCACION MEDIA	
II.1 - Resumen por dependencia y modalidad .....	186
II.2 - Establecimientos por departamento .....	188
II.3 - Alumnos matriculados por departamento .....	189
III - EDUCACION SUPERIOR	
III.1 - Resumen por dependencia y tipo de establecimiento .....	189
IV - EDUCACION PARASISTEMATICA	
IV.1 - Resumen por dependencia y tipo de establecimiento .....	190
IV.2 - Establecimientos y alumnos matriculados por departamento .....	190
<u>Neuquén</u>	
I - EDUCACION PRE-PRIMARIA Y PRIMARIA	
I.1 - Resumen por dependencia y tipo de escuela .....	193
I.2 - Escuelas y alumnos matriculados por departamento .....	194
II - EDUCACION MEDIA	
II.1 - Resumen por dependencia y modalidad .....	194
II.2 - Establecimientos por departamento .....	195
II.3 - Alumnos matriculados por departamento .....	196
III - EDUCACION SUPERIOR	
III.1 - Resumen por dependencia y tipo de establecimiento .....	196
IV - EDUCACION PARASISTEMATICA	
IV.1 - Resumen por dependencia y tipo de establecimiento .....	196
IV.2 - Establecimientos y alumnos matriculados por departamento .....	197
<u>Río Negro</u>	
I - EDUCACION PRE-PRIMARIA Y PRIMARIA	
I.1 - Resumen por dependencia y tipo de escuela .....	201
I.2 - Escuelas y alumnos matriculados por departamento .....	202
II - EDUCACION MEDIA	
II.1 - Resumen por dependencia y modalidad .....	202
II.2 - Establecimientos por departamento .....	204
II.3 - Alumnos matriculados por departamento .....	204
III - EDUCACION SUPERIOR	
III.1 - Resumen por dependencia y tipo de establecimiento .....	204
IV - EDUCACION PARASISTEMATICA	
IV.1 - Resumen por dependencia y tipo de establecimiento .....	205
IV.2 - Establecimientos y alumnos matriculados por departamento .....	205
<u>Salta</u>	
I - EDUCACION PRE-PRIMARIA Y PRIMARIA	
I.1 - Resumen por dependencia y tipo de escuela .....	209
I.2 - Escuelas y alumnos matriculados por departamento .....	210
II - EDUCACION MEDIA	
II.1 - Resumen por dependencia y modalidad .....	210
II.2 - Establecimientos por departamento .....	212
II.3 - Alumnos matriculados por departamento .....	213

<b>III - EDUCACION SUPERIOR</b>	
III.1 - Resumen por dependencia y tipo de establecimiento .....	213
<b>IV - EDUCACION PARASISTEMATICA</b>	
IV.1 - Resumen por dependencia y tipo de establecimiento .....	214
IV.2 - Establecimientos y alumnos matriculados por departamento .....	214
<b><u>San Juan</u></b>	
<b>I - EDUCACION PRE-PRIMARIA Y PRIMARIA</b>	
I.1 - Resumen por dependencia y tipo de escuela .....	217
I.2 - Escuelas y alumnos matriculados por departamento .....	218
<b>II - EDUCACION MEDIA</b>	
II.1 - Resumen por dependencia y modalidad .....	218
II.2 - Establecimientos por departamento .....	220
II.3 - Alumnos matriculados por departamento .....	220
<b>III - EDUCACION SUPERIOR</b>	
III.1 - Resumen por dependencia y tipo de establecimiento .....	220
<b>IV - EDUCACION PARASISTEMATICA</b>	
IV.1 - Resumen por dependencia y tipo de establecimiento .....	221
IV.2 - Establecimientos y alumnos matriculados por departamento .....	221
<b><u>San Luis</u></b>	
<b>I - EDUCACION PRE-PRIMARIA Y PRIMARIA</b>	
I.1 - Resumen por dependencia y tipo de escuela .....	225
I.2 - Escuelas y alumnos matriculados por departamento .....	226
<b>II - EDUCACION MEDIA</b>	
II.1 - Resumen por dependencia y modalidad .....	226
II.2 - Establecimientos por departamento .....	227
II.3 - Alumnos matriculados por departamento .....	227
<b>III - EDUCACION SUPERIOR</b>	
III.1 - Resumen por dependencia y tipo de establecimiento .....	228
<b>IV - EDUCACION PARASISTEMATICA</b>	
IV.1 - Resumen por dependencia y tipo de establecimiento .....	228
IV.2 - Establecimientos y alumnos matriculados por departamento .....	228
<b><u>Santa Cruz</u></b>	
<b>I - EDUCACION PRE-PRIMARIA Y PRIMARIA</b>	
I.1 - Resumen por dependencia y tipo de escuela .....	231
I.2 - Escuelas y alumnos matriculados por departamento .....	231
<b>II - EDUCACION MEDIA</b>	
II.1 - Resumen por dependencia y modalidad .....	232
II.2 - Establecimientos por departamento .....	233
II.3 - Alumnos matriculados por departamento .....	233
<b>III - EDUCACION SUPERIOR</b>	
III.1 - Resumen por dependencia y tipo de establecimiento .....	233
<b>IV - EDUCACION PARASISTEMATICA</b>	
IV.1 - Resumen por dependencia y tipo de establecimiento .....	233
IV.2 - Establecimientos y alumnos matriculados por departamento .....	234
<b><u>Santa Fe</u></b>	
<b>I - EDUCACION PRE-PRIMARIA Y PRIMARIA</b>	
I.1 - Resumen por dependencia y tipo de escuela .....	237
I.2 - Escuelas y alumnos matriculados por departamento .....	238
<b>II - EDUCACION MEDIA</b>	
II.1 - Resumen por dependencia y modalidad .....	238
II.2 - Establecimientos por departamento .....	241
II.3 - Alumnos matriculados por departamento .....	241



<b>III - EDUCACION SUPERIOR</b>	
III.1 - Resumen por dependencia y tipo de establecimiento .....	242
III.2 - Establecimientos y alumnos matriculados por departamento .....	243
<b>IV - EDUCACION PARASISTEMATICA</b>	
IV.1 - Resumen por dependencia y tipo de establecimiento .....	243
IV.2 - Establecimientos y alumnos matriculados por departamento .....	244
<b><u>Santiago del Estero</u></b>	
<b>I - EDUCACION PRE-PRIMARIA Y PRIMARIA</b>	
I.1 - Resumen por dependencia y tipo de escuela .....	247
I.2 - Escuelas y alumnos matriculados por departamento .....	248
<b>II - EDUCACION MEDIA</b>	
II.1 - Resumen por dependencia y modalidad .....	248
II.2 - Establecimientos por departamento .....	250
II.3 - Alumnos matriculados por departamento .....	250
<b>III - EDUCACION SUPERIOR</b>	
III.1 - Resumen por dependencia y tipo de establecimiento .....	250
<b>IV - EDUCACION PARASISTEMATICA</b>	
IV.1 - Resumen por dependencia y tipo de establecimiento .....	251
IV.2 - Establecimientos y alumnos matriculados por departamento .....	252
<b><u>Tierra del Fuego</u></b>	
<b>I - EDUCACION PRE-PRIMARIA Y PRIMARIA</b>	
I.1 - Resumen por dependencia y tipo de escuela .....	255
I.2 - Escuelas y alumnos matriculados por departamento .....	255
<b>II - EDUCACION MEDIA</b>	
II.1 - Resumen por dependencia y modalidad .....	256
II.2 - Establecimientos por departamento .....	256
II.3 - Alumnos matriculados por departamento .....	256
<b><u>Tucumán</u></b>	
<b>I - EDUCACION PRE-PRIMARIA Y PRIMARIA</b>	
I.1 - Resumen por dependencia y tipo de escuela .....	259
I.2 - Escuelas y alumnos matriculados por departamento .....	260
<b>II - EDUCACION MEDIA</b>	
II.1 - Resumen por dependencia y modalidad .....	260
II.2 - Establecimientos por departamento .....	262
II.3 - Alumnos matriculados por departamento .....	262
<b>III - EDUCACION SUPERIOR</b>	
III.1 - Resumen por dependencia y tipo de establecimiento .....	263
<b>IV - EDUCACION PARASISTEMATICA</b>	
IV.1 - Resumen por dependencia y tipo de establecimiento .....	264
IV.2 - Establecimientos y alumnos matriculados por departamento .....	264

-----oooOooo-----



## ESTADISTICA EDUCATIVA AÑO 1969

Tal como acontece todos los años al término del curso escolar, damos a conocer un nuevo volumen de la serie titulada "Estadística Educativa", con las cifras provisionales sobre la educación en nuestro país en el presente año.

Conviene recordar que el carácter de datos provisionales que empleamos en esta ocasión, se debe, al igual que en oportunidades anteriores, a la circunstancia de no disponer a la fecha de las cifras definitivas correspondientes, debido a las siguientes causas:

Primeramente, que si bien los guarismos se refieren al 30 de junio pasado, en el momento de cerrar la edición no ha sido factible contar con la información de todos los establecimientos, lo que obliga a suplirla con los últimos datos en poder de este Departamento.

En segundo lugar, porque aun contando con la información, el tiempo disponible impide tratarla con el detalle requerido para una tarea definitiva.

Con todo, ante la disyuntiva de demorar la publicación con la totalidad de las cifras exactas o anticipar la do-

cumentación provisional, hemos optado por esta última tesitura en beneficio de una más pronta disponibilidad de datos por parte de los usuarios de nuestras informaciones.

Siguiendo la tónica impuesta por vez primera en nuestra publicación similar correspondiente al año 1968, en la parte inicial de la obra aparece una información básica de todo el país.

Seguidamente, y luego de una breve serie con datos globales del último lustro, se presentan resúmenes de los distintos niveles de educación, siguiendo dos criterios de clasificación: dependencia y tipo de establecimiento.

Como innovación en esta serie, incluimos un capítulo con representaciones gráficas sobre establecimientos, alumnos y docentes en los distintos niveles educativos.

La parte fundamental del trabajo, se refiere a los datos de cada jurisdicción territorial, incluyéndose en los respectivos capítulos la información de la provincia correspondiente.

Además de las cifras presentadas por niveles (dependencia y tipo de establecimiento), vuelven a incluirse los alumnos matriculados desagregados según departamento o partido y, del mismo modo considerados, los establecimientos.

LA EDUCACION EN LA REPUBLICA ARGENTINA

AÑO 1969 (1)

NIVEL EDUCATIVO	Estableci- mientos	Alumnos (x)	Docentes (o)
<u>REPUBLICA ARGENTINA</u> .....	<u>36.932</u>	<u>5.315.836</u>	<u>359.036</u>
EDUCACION PRE-PRIMARIA.....	1.668	210.709	10.066
EDUCACION PRIMARIA.....	25.849	3.600.787	188.246
Edad Escolar.....	20.096	3.376.119	176.692
Edad Post-Escolar.....	1.260	108.337	7.156
Alfabetización de Adultos.....	4.494	116.331	4.497
EDUCACION MEDIA.....	4.032	924.806	129.232
Ciclo Básico -Bachilleratos.....	940	211.537	31.947
Normal.....	823	194.190	26.702
Comercial.....	1.037	240.264	34.297
Técnica.....	986	244.006	32.786
Otras Modalidades.....	246	34.809	4.500
EDUCACION SUPERIOR.....	479	271.496	21.334
Universitaria.....	273	238.015	15.478
Universidades Nacionales.....	123	202.921	8.558
Universidades Provinciales.....	18	2.961	613
Universidades Privadas (Registradas).....	132	32.133	6.307
Extrauniversitaria.....	206	33.481	5.858
Profesorados.....	129	26.956	4.473
Especialidades No Docentes.....	55	4.517	999
Artística.....	22	2.009	386
EDUCACION PARASISTEMATICA.....	2.904	308.038	10.157
Educación Media.....	2.887	304.731	10.003
Educación Superior.....	17	3.307	154

(1) Cifras Provisionales

(x) Debe tenerse en cuenta que este total está sobreestimado dado que incluye alumnos que asisten simultáneamente a uno de los niveles del sistema educativo formal y a cursos de la educación parasistemática.-El tipo de información disponible no permite determinar el número de dichas inscripciones simultáneas.-

(o) En Educación Media, Superior y Parasistemática los datos consignados corresponden exclusivamente a "Profesores"

ALUMNOS MATRICULADOS - AÑO 1969 (1)

NIVEL EDUCATIVO	TOTAL	DEPENDENCIA			
		OFICIAL		PRIVADA	
<u>REPUBLICA ARGENTINA.....</u>	<u>5.315.816</u>	<u>4.134.172</u>	<u>77,8</u>	<u>1.181.664</u>	<u>22,2</u>
EDUCACION PRE-PRIMARIA.....	210.709	149.217	70,8	61.492	29,2
EDUCACION PRIMARIA.....	3.600.787	3.074.047	85,4	526.740	14,6
Edad Escolar.....	3.376.119	2.850.841	84,4	525.278	15,6
Edad Post-Escolar.....	108.337	106.875	98,7	1.462	1,3
Alfabetización de Adultos.....	116.331	116.331	100,0	-	-
EDUCACION MEDIA.....	924.806	619.973	67,0	304.833	33,0
EDUCACION SUPERIOR.....	271.496	228.312	84,1	43.184	15,9
Universitaria.....	238.015	205.882	86,5	32.133	13,5
Extra-Universitaria.....	33.481	22.430	67,0	11.051	33,0
EDUCACION PARASISTEMATICA.....	308.038	62.623	20,3	245.415	79,7

(1) Cifras Provisionales.-

Resumenes

ESTABLECIMIENTOS - Años 1965-1969

NIVEL EDUCATIVO	AÑO				
	1965	1966	1967 (')	1968(')	1969(')
<b>ESTABLECIMIENTOS</b>					
TOTAL GENERAL .....	31.105	37.300	37.468	35.531	36.932
EDUCACION PRE-PRIMARIA .....	2.798	3.021	2.925	3.291	3.668
EDUCACION PRIMARIA .....	22.116	27.658	28.061	25.609	25.849
EDUCACION MEDIA .....	3.714	3.748	3.745	3.906	4.032
EDUCACION SUPERIOR .....	374	390	387	461	479
EDUCACION PARASISTEMATICA .....	2.103	2.483	2.350	2.264	2.904

ALUMNOS MATRICULADOS POR SEXO - Años 1965-1969

NIVEL EDUCATIVO	AÑO				
	1965	1966	1967(')	1968(')	1969(')
<b>ALUMNOS - TOTAL</b>					
TOTAL GENERAL .....	4.772.992	5.057.806	5.070.910	5.122.669	5.315.836
EDUCACION PRE-PRIMARIA .....	146.741	162.906	158.388	176.604	210.709
EDUCACION PRIMARIA .....	3.279.290	3.472.788	3.465.157	3.480.534	3.600.787
EDUCACION MEDIA .....	789.077	827.720	847.896	887.236	924.806
EDUCACION SUPERIOR .....	246.680	250.901	264.048	265.303	271.496
EDUCACION PARASISTEMATICA .....	311.204	343.491	335.421	312.992	308.038
<b>VARONES</b>					
TOTAL .....	2.413.907	2.564.311	2.566.967	2.594.518	2.678.173
EDUCACION PRE-PRIMARIA .....	72.661	81.103	78.823	87.610	103.738
EDUCACION PRIMARIA .....	1.694.892	1.804.017	1.797.966	1.813.036	1.867.745
EDUCACION MEDIA .....	372.960	394.886	403.235	420.675	438.676
EDUCACION SUPERIOR .....	149.999	150.812	159.520	155.794	158.463
EDUCACION PARASISTEMATICA .....	123.395	133.493	127.423	117.403	109.551
<b>MUJERES</b>					
TOTAL .....	2.359.085	2.493.495	2.503.943	2.528.151	2.637.663
EDUCACION PRE-PRIMARIA .....	74.080	81.803	79.565	88.994	106.971
EDUCACION PRIMARIA .....	1.584.398	1.668.771	1.667.191	1.667.498	1.733.042
EDUCACION MEDIA .....	416.117	432.834	444.661	466.561	486.130
EDUCACION SUPERIOR .....	96.681	100.089	104.528	109.509	113.033
EDUCACION PARASISTEMATICA .....	187.809	209.998	207.998	195.589	198.487

PERSONAL DOCENTE POR SEXO - Años 1965-1969

NIVEL EDUCATIVO	AÑO				
	1965	1966	1967(')	1968(')	1969(')
<b>(x) PERSONAL DOCENTE - TOTAL</b>					
TOTAL GENERAL .....	307.693	329.652	330.968	340.402	359.035
EDUCACION PRE-PRIMARIA .....	7.537	8.290	8.001	8.545	10.065
EDUCACION PRIMARIA .....	164.418	177.256	176.836	180.423	188.245
EDUCACION MEDIA .....	110.476	114.596	118.103	122.394	129.232
EDUCACION SUPERIOR .....	15.401	16.239	16.307	19.788	21.336
EDUCACION PARASISTEMATICA .....	9.861	13.271	11.721	9.252	10.157
<b>VARONES</b>					
TOTAL .....	78.170	82.468	83.653	83.585	86.385
EDUCACION PRE-PRIMARIA .....	43	28	8	36	37
EDUCACION PRIMARIA .....	16.872	19.223	18.881	17.309	17.834
EDUCACION MEDIA .....	46.127	47.477	48.342	49.200	51.137
EDUCACION SUPERIOR .....	11.703	12.044	12.023	14.492	14.752
EDUCACION PARASISTEMATICA .....	3.425	3.696	4.399	2.548	2.625
<b>MUJERES</b>					
TOTAL .....	229.523	247.184	247.315	256.817	272.650
EDUCACION PRE-PRIMARIA .....	7.494	8.262	7.993	8.509	10.028
EDUCACION PRIMARIA .....	147.546	158.033	157.955	163.114	170.411
EDUCACION MEDIA .....	64.349	67.119	69.761	73.194	78.095
EDUCACION SUPERIOR .....	3.698	4.195	4.284	5.296	6.584
EDUCACION PARASISTEMATICA .....	6.436	9.575	7.322	6.704	7.532

(') Cifras Provisionales.-

(x) En Educación Media, Superior y Parasistemática los datos consignados corresponden exclusivamente a "Profesores"

## E D U C A C I O N      P R E - P R I M A R I A

TOTAL DE:	A Ñ O				
	1965	1966	1967(*)	1968(*)	1969(*)
JARDINES DE INFANTES .....	2.798	3.021	2.925	3.291	3.668
ALUMNOS .....	146.741	162.906	158.388	176.604	210.709
PERSONAL DOCENTE .....	7.537	8.290	8.001	8.545	10.065

## E D U C A C I O N      P R I M A R I A

TOTAL DE:	A Ñ O				
	1965	1966	1967(*)	1968(*)	1969(*)
ESCUELAS .....	22.116	27.658	28.061	25.609	25.849
ALUMNOS .....	3.279.290	3.472.788	3.465.157	3.480.534	3.600.787
PERSONAL DOCENTE .....	164.418	177.256	176.836	180.423	188.245
<u>EDAD ESCOLAR</u>					
ESCUELAS .....	19.193	19.449	19.499	19.715	20.095
ALUMNOS .....	3.139.873	3.227.046	3.224.380	3.257.432	3.376.119
PERSONAL DOCENTE .....	156.175	163.491	162.652	168.848	176.592
<u>EDAD POST-ESCOLAR</u>					
ESCUELAS .....	1.128	1.195	1.180	1.218	1.260
ALUMNOS .....	105.587	109.563	103.365	104.877	108.337
PERSONAL DOCENTE .....	6.458	6.751	6.802	6.899	7.156
<u>ALFABETIZACION DE ADULTOS</u>					
ESCUELAS .....	1.795	7.014	7.382	4.676	4.494
ALUMNOS .....	33.830	136.179	137.412	118.225	116.331
PERSONAL DOCENTE .....	1.795	7.014	7.382	4.676	4.497

## E D U C A C I O N      M E D I A

TOTAL DE:	A Ñ O				
	1965	1966	1967(*)	1968(*)	1969(*)
ESTABLECIMIENTOS .....	3.714	3.748	3.745	3.906	4.032
ALUMNOS .....	789.007	827.720	847.896	887.236	924.806
PROFESORES .....	110.476	114.596	118.103	122.394	129.232
<u>CICLO BASICO-BACHILLERATOS</u>					
ESTABLECIMIENTOS .....	869	880	851	905	940
ALUMNOS .....	178.555	186.268	189.754	197.571	211.537
PROFESORES .....	28.635	29.002	29.093	30.137	31.947
<u>NORMAL</u>					
ESTABLECIMIENTOS .....	754	786	813	817	823
ALUMNOS .....	184.934	194.941	203.399	203.941	194.190
PROFESORES .....	22.066	23.351	24.357	24.336	25.702
<u>COMERCIAL</u>					
ESTABLECIMIENTOS .....	891	910	921	992	1.037
ALUMNOS .....	178.739	192.969	201.937	220.317	240.264
PROFESORES .....	27.958	29.474	30.638	32.374	34.297
<u>TECNICA</u>					
ESTABLECIMIENTOS .....	980	950	943	966	986
ALUMNOS .....	215.381	222.221	223.101	232.977	244.006
PROFESORES .....	28.073	29.155	30.418	31.651	32.786
<u>OTRAS MODALIDADES</u>					
ESTABLECIMIENTOS .....	220	222	217	226	246
ALUMNOS .....	31.468	31.321	29.705	32.430	34.809
PROFESORES .....	3.744	3.614	3.597	3.896	4.500

(\*) Cifras Provisionales



E D U C A C I O N   S U P E R I O R

U N I V E R S I T A R I A

TOTAL DE:	AÑO				
	1965	1966	1967 (*)	1968 (*)	1969 (*)
UNIVERSIDADES.....	25	26	26	36	38
Nacionales.....	9	9	9	9	10
Provinciales.....	4	4	4	4	4
Privadas (Registradas).....	12	13	13	23	24
FACULTADES.....	198	210	209	257	273
Universidades Nacionales.....	113	115	117	119	123
Universidades Provinciales.....	12	12	13	16	18
Universidades Privadas ( Registradas ).....	73	83	79	122	132
AUMNOS.....	222.194	225.788	237.256	234.402	238.015
Universidades Nacionales.....	207.437	207.682	219.282	207.126	202.921
Universidades Provinciales.....	847	2.265	1.852	2.261	2.961
Universidades Privadas (Registradas).....	13.910	15.841	16.122	25.015	32.133
PROFESORES.....	11.167	11.656	11.449	14.253	15.478
Universidades Nacionales.....	7.538	7.637	7.582	8.325	8.558
Universidades Provinciales.....	253	472	469	549	613
Universidades Privadas (Registradas).....	3.376	3.547	3.398	5.379	6.307

E X T R A U N I V E R S I T A R I A

TOTAL DE:	AÑO				
	1965	1966	1967 (*)	1968 (*)	1969 (*)
ESTABLECIMIENTOS.....	176	180	178	204	206
Profesorados.....	96	99	96	108	129
Especialidades No Docentes.....	41	42	41	56	55
Artística.....	39	39	41	40	22
AUMNOS.....	24.486	25.113	26.792	30.901	33.481
Profesorados.....	17.865	18.291	19.536	23.480	26.955
Especialidades No Docentes.....	3.480	3.775	3.795	4.410	4.517
Artística.....	3.141	3.047	3.461	3.011	2.009
PROFESORES.....	4.234	4.583	4.858	5.536	5.858
Profesorados.....	3.031	3.270	3.376	3.901	4.473
Especialidades No Docentes.....	707	711	832	982	999
Artística.....	496	602	650	652	386

(\*) Cifras Provisionales.-

EDUCACION PARASISTEMATICA

TOTAL DE:	AÑO				
	1965	1966	1967 (*)	1968 (*)	1969 (*)
ESTABLECIMIENTOS .....	2.103	2.483	2.350	2.264	2.904
Educación Media .....	2.057	2.424	2.292	2.242	2.887
Educación Superior ....	46	59	58	22	17
ALUMNOS .....	311.204	343.491	335.421	312.992	308.038
Educación Media .....	305.592	337.369	330.300	309.011	304.731
Educación Superior ....	5.612	6.122	5.121	3.981	3.307
PROFESORES .....	9.861	13.271	11.721	9.252	10.157
Educación Media .....	9.207	12.247	10.667	8.991	10.003
Educación Superior ....	654	1.024	1.054	261	154

(\*) Cifras Provisionales

NOTA : LA EDUCACION PARASISTEMATICA comprende todos aquellos cursos oficiales y privados, que, por sus características, en cuanto a duración, articulación y contenidos, no forman parte del sistema educativo formal.-

ESTABLECIMIENTOS POR NIVEL SEGUN DEPENDENCIA

DEPENDENCIA	ESTABLECIMIENTOS					
	TOTAL	Educación Pre-Primaria	Educación Primaria	Educación Media	Educación Superior	Educación Parasistemática
<u>REPUBLICA ARGENTINA</u> .....	36.932	3.668	25.849	4.032	479	2.904
<u>NACIONAL</u> .....	14.156	856	11.654	1.183	175	288
<u>MINISTERIO DE CULTURA Y EDUCACION</u>						
Administración Nacional de Educ. Media y Superior	999	127	160	688	23	1
Administración de Educación Agrícola .....	14	-	-	13	1	-
Administración de Educ. Física Deport. y Recreación.	5	-	-	1	4	-
Administración de Educación Artística .....	32	-	-	6	6	20
Administración de Sanidad Escolar .....	27	4	14	1	5	3
Dirección Nac. de Educación del Adulto .....	5.056	-	4.874	-	-	182
Consejo Nacional de Educación .....	7.300	718	6.560	-	1	23
Consejo Nacional de Educación Técnica .....	455	-	-	394	8	53
Dirección Nacional de Conservación Cultural e Investigaciones .....	1	-	-	-	1	-
Universidades Nacionales .....	187	5	7	50	123	2
<u>MINISTERIO DEL INTERIOR</u>						
Policía Federal .....	2	-	1	1	-	-
<u>MINISTERIO DE BIENESTAR SOCIAL</u>						
Secret. de Estado de Promoc. y Asist. de la Com. y Servicio Nacional de la Minoridad .....	27	3	19	5	-	-
<u>Secretaría de Estado de Salud Pública</u>						
Dirección de Organización Hospitalaria .....	1	-	-	1	-	-
Instituto Nacional de Salud Mental .....	4	1	3	-	-	-
<u>MINISTERIO DE DEFENSA</u>						
<u>Comando en Jefe del Ejército</u>						
Comando de Sanidad .....	1	-	-	-	1	-
Institutos Militares .....	8	-	-	8	-	-
<u>Comando en Jefe de la Fuerza Aérea</u>						
Dirección General de Instrucción y Habilitación .	2	-	-	1	1	-
<u>Comando en Jefe de la Armada</u>						
Dirección de Personal Naval .....	2	-	-	2	-	-
Hospital Naval .....	1	-	-	1	-	-
Servicio de Hidrografía Naval .....	1	-	-	1	-	-
<u>MINISTERIO DE ECONOMIA Y TRABAJO</u>						
<u>Secretaría de Estado de Agricultura y Ganadería</u>						
Junta Nacional de Granos .....	3	-	-	3	-	-
<u>MINISTERIO DE JUSTICIA</u>						
Dirección Nacional de Institutos Penales .....	17	-	16	1	-	-
<u>MINISTERIO DE OBRAS Y SERVICIOS PUBLICOS</u>						
<u>Secretaría de Estado de Comunicaciones</u>						
Empresa Nacional de Telecomunicaciones .....	6	-	-	1	1	4
<u>Secretaría de O. Públicas y Transporte</u>						
Dirección Nac. de Const. Portuarias y Vías Navegab.	5	-	-	5	-	-
<u>PROVINCIAL</u> .....	14.696	1.567	11.945	847	101	236
<u>MINISTERIOS PROVINCIALES DE EDUCACION</u>						
Consejos Grales y Direcciones de Educación .....	14.664	1.567	11.945	845	71	236
Universidades Provinciales .....	20	-	-	2	18	-
<u>MINISTERIOS PROVINCIALES DE BIENESTAR SOCIAL</u>						
Dnes. Provinciales de Salud Pública y A. Social	12	-	-	-	12	-
<u>MUNICIPAL</u> .....	201	44	89	41	6	21
<u>MUNICIPALIDADES</u>						
Direcciones Municipales de Cultura .....	197	44	89	41	2	21
Direcciones Municipales de Salud Pública .....	4	-	-	-	4	-

Establecimientos por nivel segun dependencia (conclusion)

DEPENDENCIA	ESTABLECIMIENTOS					
	TOTAL	Educación Pre Primaria	Educación Primaria	Educación Media	Educación Superior	Educación Parasistemática.-
PRIVADA .....	7.879	1.201	2.161	1.961	197	2.359
MINISTERIO DE CULTURA Y EDUCACION						
Establecimientos Autónomos .....	120	1	2	58	4	55
Superintendencia Nacional de la Enseñanza Privada ..	5.046	349	512	1.847	57	2.281
Dirección Nacional de Altos Estudios .....	132	-	-	-	132	-
Consejo Nacional de Educación Técnica .....	17	-	-	17	-	-
Universidades Nacionales .....	1	-	-	1	-	-
MINISTERIOS PROVINCIALES DE EDUCACION						
Consejos Generales y Direcciones de Educación.....	2.562	850	1.647	38	4	23
MUNICIPALIDADES						
Dirección de Asistencia Social Municipal .....	1	1	-	-	-	-

ALUMNOS MATRICULADOS POR NIVEL SEGUN DEPENDENCIA

DEPENDENCIA	ALUMNOS MATRICULADOS					
	TOTAL	Educación Pre Primaria	Educación Primaria	Educación Media	Educación Superior	Educación Parasistemática.-
REPUBLICA ARGENTINA.....	5.315.836	210.709	3.600.787	924.806	271.496	308.038
NACIONAL.....	1.880.055	48.423	1.129.497	454.964	214.129	33.042
MINISTERIO DE CULTURA Y EDUCACION	1.867.207	47.853	1.126.001	446.812	213.941	32.600
Administración Nacional de Educación Media y Sup ...	355.603	9.691	58.453	279.796	7.642	21
Administración de Educación Agrícola .....	1.126	-	-	1.103	23	-
Administración de Educación Artística .....	4.596	-	-	1.957	968	1.671
Administración de Educ. Física Deportes y Recreación.	1.533	-	-	317	1.216	-
Administración de Sanidad Escolar .....	2.429	113	1.623	5	448	240
Dirección Nacional de Educación del Adulto .....	161.537	-	145.895	-	-	15.642
Consejo Nacional de Educación .....	957.299	37.762	917.838	-	71	1.628
Consejo Nacional de Educación Técnica .....	146.841	-	-	133.808	589	12.444
Dirección Nac. del Conser. Cultural e Investigaciones.	63	-	-	-	63	-
Universidades Nacionales .....	236.180	287	2.192	29.826	202.921	954
MINISTERIO DEL INTERIOR						
Policía Federal .....	305	-	59	246	-	-
MINISTERIO DE BIENESTAR SOCIAL	3.351	570	2.280	501	-	-
Secretaría de Estado y Promoc. y Asist. de la Común.						
Servicio Nacional de la Minoridad .....	3.198	538	2.181	479	-	-
Secretaría de Estado de Salud Pública						
Dirección de Organización Hospitalaria .....	22	-	-	22	-	-
Instituto Nacional de Salud Mental .....	131	18	99	-	-	-
MINISTERIO DE DEFENSA	5.977			5.865	112	
Comando en Jefe del Ejército						
Comando de Sanidad .....	70	-	-	-	70	-
Institutos Militares .....	4.978	-	-	4.978	-	-
Comando en Jefe de la Fuerza Aérea						
Dirección General de Instrucción y Habilitación ...	361	-	-	319	42	-
Comando en Jefe de la Armada						
Dirección de Personal Naval .....	426	-	-	426	-	-
Hospital Naval .....	96	-	-	96	-	-
Servicio de Hidrografía Naval .....	46	-	-	46	-	-

Alumnos matriculados por nivel según dependencia (conclusión)

DEPENDENCIA	ALUMNOS MATRICULADOS					
	TOTAL	Educación Pre-Primaria	Educación Primaria	Educación Media	Educación Superior	Educación Parasistemática
<b>MINISTERIO DE ECONOMIA Y TRABAJO</b>	1265				1265	
<u>Secretaría de Estado de Agricultura y Ganadería</u>						
Junta Nacional de Granos .....	435	-	-	435	-	-
<u>Secretaría de Estado de Obras Públicas y Transporte</u>						
Direc. Nac. de Const. Portuarias y Vías Navegables ....	830	-	-	830	-	-
<b>MINISTERIO DE JUSTICIA</b>						
Dirección Nacional de Institutos Penales .....	1.277	-	1.157	120	-	-
<b>MINISTERIO DE OBRAS Y SERVICIOS PUBLICOS</b>						
<u>Secretaría de Estado de Comunicaciones</u>						
Empresa Nacional de Telecomunicaciones .....	673	-	-	155	76	442
<b>PROVINCIAL</b> .....	2.219.612	98.422	1.926.819	154.316	13.335	26.720
<b>MINISTERIOS PROVINCIALES DE EDUCACION</b>	2.218.812	98.422	1.926.819	154.316	12.535	26.720
Consejos Generales y Direcciones de Educación .....	2.215.480	98.422	1.926.819	153.945	9.574	26.720
Universidades Provinciales .....	3.332	-	-	371	2.961	-
<b>MINISTERIOS PROVINCIALES DE BIENESTAR SOCIAL</b>						
Direcciones Provinciales de Salud Pública y Asist. Soc.	800	-	-	-	800	-
<b>MUNICIPAL</b> .....	34.505	2.372	17.731	10.693	848	2.861
<b>MUNICIPALIDADES</b>						
Direcciones Municipales de Cultura .....	34.017	2.372	17.731	10.693	360	2.861
Direcciones Municipales de Salud Pública .....	488	-	-	-	488	-
<b>PRIVADA</b> .....	1.181.664	61.492	526.740	304.833	43.184	245.415
<b>MINISTERIO DE CULTURA Y EDUCACION</b>						
Establecimientos Autóctonos .....	23.389	206	884	6.548	173	15.578
Superintendencia Nacional de la Enseñanza Privada ..	681.080	21.904	131.485	290.713	10.728	226.249
Dirección Nacional de Altos Estudios .....	32.133	-	-	-	32.133	-
Consejo Nacional de Educación Técnica .....	2.254	-	-	2.254	-	-
Universidades Nacionales .....	494	-	-	494	-	-
<b>MINISTERIOS PROVINCIALES DE EDUCACION</b>						
Consejos Generales y Direcciones de Educación .....	442.289	39.337	394.370	4.824	150	3.588
<b>MUNICIPALIDADES</b>						
Dirección de Asistencia Social Municipal .....	25	25	-	-	-	-

PERSONAL DOCENTE POR NIVEL SEGUN DEPENDENCIA

DEPENDENCIA	PERSONAL DOCENTE					
	TOTAL	Educación Pre-Primaria	Educación Primaria	Educación Media	Educación Superior	Educación Parasistemática
<b>REPUBLICA ARGENTINA</b> .....	359.035	10.065	188.245	129.232	21.336	10.157
<b>NACIONAL</b> .....	136.109	2.243	59.200	62.790	10.447	1.429
<b>MINISTERIO DE CULTURA Y EDUCACION</b>						
Administración Nacional de Educación Media y Super..	41.518	583	3.502	36.328	1.103	2
Administración de Educación Agrícola .....	241	-	-	232	9	-
Administración de Educación Artística .....	625	-	-	384	201	40
Administración de Educ. Física Deporte y Recreación..	289	-	-	38	251	-
Administración de Sanidad Escolar .....	585	24	471	1	48	41
Dirección Nacional de Educación del Adulto .....	6.892	-	6.249	-	-	643
Consejo Nacional de Educación .....	50.050	1.542	48.415	-	7	86
Consejo Nacional de Educación Técnica .....	21.427	-	-	20.747	169	511
Dirección Nac. del Conser. Cultural e Investigaciones.	19	-	-	-	19	-
Universidades Nacionales .....	12.914	37	221	4.030	8.558	68

Personal docente por nivel segun dependencia (conclusión)

DEPENDENCIA	PERSONAL DOCENTE					
	TOTAL	Educación Pre-Primaria	Educación Primaria	Educación Media	Educación Superior	Educación Parasista mática
<b>MINISTERIO DEL INTERIOR</b>						
Policía Federal .....	63	-	2	61	-	-
<b>MINISTERIO DE BIENESTAR SOCIAL</b>						
<u>Secretaría de Estado de Prom. y Asist. de la Comunid.</u>						
Secretaría Nacional de la Minoridad .....	387	52	255	60	-	-
<u>Secretaría de Estado de Salud Pública</u>						
Dirección de Organización Hospitalaria .....	12	-	-	12	-	-
Instituto Nacional de Salud Mental .....	19	5	14	-	-	-
<b>MINISTERIO DE DEFENSA</b>						
<u>Comando en Jefe del Ejército</u>						
Comando de Sanidad .....	32	-	-	-	32	-
Institutos Militares .....	504	-	-	504	-	-
<u>Comando en Jefe de la Fuerza Aérea</u>						
Dirección General de Instrucción y Rehabilitación ..	92	-	-	52	40	-
<u>Comando en Jefe de la Armada</u>						
Dirección del Personal Naval .....	57	-	-	57	-	-
Hospital Naval .....	20	-	-	20	-	-
Servicio de Hidrografía Naval .....	19	-	-	19	-	-
<b>MINISTERIO DE ECONOMIA Y TRABAJO</b>						
<u>Secretaría de Estado de Agricultura y Ganadería</u>						
Junta Nacional de Granos .....	19	-	-	19	-	-
<b>MINISTERIO DE JUSTICIA</b>						
Dirección Nacional de Institutos Penales .....	86	-	71	15	-	-
<b>MINISTERIO DE OBRAS Y SERVICIOS PUBLICOS</b>						
<u>Secretaría de Estado y Comunicaciones</u>						
Empresa Nacional de Telecomunicaciones .....	68	-	-	20	10	38
<u>Secretaría de Estado de Obras Públicas y Transporte</u>						
Direc. Nac. de Const. Portuarias y Vías Navegables ..	171	-	-	171	-	-
<b>P R O V I N C I A L</b> .....	128.911	4.860	100.373	19.598	2.579	1.601
<b>MINISTERIOS PROVINCIALES DE EDUCACION</b>						
Consejos Generales y Direcciones de Educación ....	128.066	4.860	100.373	19.580	1.752	1.501
Universidades Provinciales .....	631	-	-	18	613	-
<b>MINISTERIOS PROVINCIALES DE BIENESTAR SOCIAL</b>						
Direcciones Provinciales de Salud Public. y Asist. Social .....	214	-	-	-	214	-
<b>M U N I C I P A L</b> .....	2.187	119	1.165	719	89	95
<b>MUNICIPALIDADES</b>						
Direcciones Municipales de Cultura .....	2.149	119	1.165	719	51	95
Direcciones Municipales de Salud Pública .....	38	-	-	-	38	-
<b>P R I V A D A</b> .....	91.828	2.843	27.507	46.125	8.221	7.132
<b>MINISTERIO DE CULTURA Y EDUCACION</b>						
Establecimientos Autónomos .....	2.173	10	57	1.285	92	729
Superintendencia Nacional de la Enseñanza Privada	59.973	1.202	7.073	43.678	1.785	6.235
Dirección Nacional de Altos Estudios .....	6.307	-	-	-	6.307	-
Consejo Nacional de Educación Técnica .....	313	-	-	313	-	-
Universidades Nacionales .....	58	-	-	58	-	-
<b>MINISTERIOS PROVINCIALES DE EDUCACION</b>						
Consejos Generales y Direcciones de Educación ....	23.003	1.630	20.377	791	37	168
<b>MUNICIPALIDADES</b>						
Dirección de Asistencia Social Municipal .....	1	1	-	-	-	-

EDUCACION PRE-PRIMARIA

Clasificación por dependencia

DEPENDENCIA	Jardines de Infantes	Secciones	Alumnos	Docentes
<u>EDUCACION PRE-PRIMARIA</u> .....	3.668	7.529	210.709	10.065
NACIONAL .....	856	1.802	48.423	2.243
PROVINCIAL .....	1.567	3.385	98.422	4.860
MUNICIPAL .....	44	82	2.372	119
PRIVADA .....	1.201	2.260	61.492	2.843

CLASIFICACION POR DEPENDENCIA

O P I C I A L

NACIONAL

MINISTERIO DE CULTURA Y EDUCACION

Administración Nacional de Educación Media y Superior .....	127	387	9.691	583
Administración de Sanidad Escolar .....	4	-	113	24
Consejo Nacional de Educación .....	716	1.385	37.762	1.542
Universidades Nacionales .....	5	11	287	37

MINISTERIO DE BIENESTAR SOCIAL

Secretaría de Estado de Promoción y Asistencia de la Comunidad

Servicio Nacional de la Minoridad .....	3	19	538	52
---	---	----	-----	----

Secretaría de Estado de Salud Pública

Instituto Nacional de Salud Mental .....	1	-	32	5
--	---	---	----	---

PROVINCIAL

MINISTERIOS PROVINCIALES DE EDUCACION

Consejos Generales y Direcciones de Educación .....	1.567	3.385	98.422	4.860
---	-------	-------	--------	-------

MUNICIPAL

MUNICIPALIDADES

Direcciones Municipales de Cultura .....	44	82	2.372	119
--	----	----	-------	-----

PRIVADA

MINISTERIO DE CULTURA Y EDUCACION

Establecimientos Autónomos .....	1	6	206	10
Superintendencia Nacional de la Enseñanza Privada .....	349	850	21.904	1.202

MINISTERIOS PROVINCIALES DE EDUCACION

Consejos Generales y Direcciones de Educación .....	850	1.402	39.357	1.630
---	-----	-------	--------	-------

MUNICIPALIDADES

Dirección de Asistencia Social Municipal .....	1	2	25	1
--	---	---	----	---

EDUCACION PRIMARIA

Clasificación por dependencia

DEPENDENCIA	Escuelas	Grados	Alumnos	Docentes
<u>EDUCACION PRIMARIA</u> .....	25.849	188.398	3.600.787	188.245
NACIONAL .....	11.654	62.311	1.129.497	59.200
PROVINCIAL .....	11.945	105.601	1.926.819	100.373
MUNICIPAL .....	89	687	17.731	1.165
PRIVADA .....	2.161	19.799	526.740	27.507

CLASIFICACION POR DEPENDENCIA

O P I C I A L

NACIONAL

MINISTERIO DE CULTURA Y EDUCACION

Administración Nacional de Educación Media y Superior .....	160	2.004	58.453	3.502
Administración de Sanidad Escolar .....	14	-	1.623	471
Dirección Nacional de Educación del Adulto.....	4.874	6.042	145.895	6.249
Consejo Nacional de Educación .....	6.560	53.957	917.838	48.415
Universidades Nacionales .....	7	81	2.192	221

MINISTERIO DEL INTERIOR

Policía Federal .....	1	6	59	2
-----------------------	---	---	----	---

MINISTERIO DE BIENESTAR SOCIAL

Secretaría de Estado de Promoción y Asistencia de la Comunidad

Servicio Nacional de la Minoridad .....	19	128	2.181	255
---	----	-----	-------	-----

Secretaría de Estado de Salud Pública

Instituto Nacional de Salud Mental .....	3	-	99	14
--	---	---	----	----

MINISTERIO DE JUSTICIA

Dirección Nacional de Institutos Penales .....	16	93	1.157	71
--	----	----	-------	----

PROVINCIAL

MINISTERIOS PROVINCIALES DE EDUCACION

Consejos Generales y Direcciones de Educación .....	11.945	105.601	1.926.819	100.373
---	--------	---------	-----------	---------

MUNICIPAL

MUNICIPALIDADES

Direcciones Municipales de Cultura .....	89	687	17.731	1.165
--	----	-----	--------	-------

PRIVADA

MINISTERIO DE CULTURA Y EDUCACION

Establecimientos Autónomos .....	2	33	884	57
Superintendencia Nacional de la Enseñanza Privada .....	512	4.800	131.486	7.073

MINISTERIOS PROVINCIALES DE EDUCACION

Consejos Generales y Direcciones de Educación .....	1.647	14.966	394.370	20.377
---	-------	--------	---------	--------



EDUCACION MEDIA

Clasificación por dependencia

DEPENDENCIA	Establecimientos	Divisiones	Alumnos	Profesores
<u>EDUCACION MEDIA</u> .....	4.032	32.686	924.806	129.232
NACIONAL .....	1.183	15.092	454.964	62.790
PROVINCIAL .....	847	6.129	154.316	19.598
MUNICIPAL .....	41	183	10.693	719
PRIVADA.....	1.961	11.282	304.833	46.125

CLASIFICACION POR DEPENDENCIA

O F I C I A L

NACIONAL

MINISTERIO DE CULTURA Y EDUCACION

Administración Nacional de Educación Media y Superior .....	688	8.471	279.796	36.328
Administración de Educación Agrícola .....	13	47	1.103	232
Administración de Educación Artística .....	6	-	1.957	384
Administración de Educación Física, Deportes y Recreación.....	1	14	317	38
Administración de Sanidad Escolar .....	1	1	5	1
Consejo Nacional de Educación Técnica .....	394	5.272	133.808	20.747
Universidades Nacionales .....	50	983	29.826	4.030

MINISTERIO DEL INTERIOR

Policía Federal .....	1	13	246	61
-----------------------	---	----	-----	----

MINISTERIO DE BIENESTAR SOCIAL

Secretaría de Estado de Promoción y Asistencia de la Comunidad

Servicio Nacional de la Minoridad .....	5	22	479	80
---	---	----	-----	----

Secretaría de Estado de Salud Pública

Dirección de Organización Hospitalaria .....	1	3	22	12
--	---	---	----	----

MINISTERIO DE DEFENSA

Comando en Jefe del Ejército

Institutos Militares .....	8	168	4.978	504
----------------------------	---	-----	-------	-----

Comando en Jefe de la Armada

Dirección de Personal Naval .....	2	19	426	57
Hospital Naval .....	1	3	96	20
Servicio de Hidrografía Naval .....	1	3	46	19

Comando en Jefe de la Fuerza Aérea

Dirección General de Instrucción y Habilitación .....	1	24	319	52
---	---	----	-----	----

MINISTERIO DE ECONOMIA Y TRABAJO

Secretaría de Estado de Agricultura y Ganadería

Junta Nacional de Granos.....	3	8	435	19
-------------------------------	---	---	-----	----

MINISTERIO DE JUSTICIA

Dirección Nacional de Institutos Penales .....	1	5	120	15
--	---	---	-----	----

MINISTERIO DE OBRAS Y SERVICIOS PUBLICOS

Secretaría de Estado de Comunicaciones

Empresa Nacional de Telecomunicaciones .....	1	-	155	20
--	---	---	-----	----

Secretaría de Estado de Obras Públicas y Transporte

Dirección Nac. de Const. Portuarias y Vías Navegables .....	5	36	830	171
---	---	----	-----	-----

PROVINCIAL

MINISTERIOS PROVINCIALES DE EDUCACION

Consejos Generales y Direcciones de Educación .....	845	6.129	153.945	19.580
Universidades Provinciales .....	2	-	371	18

MUNICIPAL

MUNICIPALIDADES

Direcciones Municipales de Cultura .....	41	183	10.693	719
--	----	-----	--------	-----

PRIVADA

MINISTERIO DE CULTURA Y EDUCACION

Establecimientos Autónomos .....	58	278	6.548	1.285
Superintendencia Nacional de la Enseñanza Privada .....	1.847	10.685	290.713	43.678
Consejo Nacional de Educación Técnica .....	17	89	2.254	313
Universidades Nacionales .....	1	13	494	58

MINISTERIOS PROVINCIALES DE EDUCACION

Consejos Generales y Direcciones de Educación.....	38	217	4.824	791
--	----	-----	-------	-----

EDUCACION SUPERIOR

DEPENDENCIA	Establecimientos	ALUMNOS		PROFESORES	
		TOTAL	Varones	TOTAL	Varones
<u>EDUCACION SUPERIOR</u> .....	479	271.496	158.463	21.336	14.752
NACIONAL .....	175	214.129	134.561	10.447	7.750
PROVINCIAL .....	101	13.335	2.727	2.579	1.280
MUNICIPAL .....	6	848	229	89	60
PRIVADA .....	197	43.184	20.946	8.221	5.662
<u>UNIVERSITARIA</u> .....	273	238.015	153.199	15.478	12.081
NACIONAL .....	123	202.921	132.352	8.558	6.889
PROVINCIAL .....	18	2.691	1.451	613	413
PRIVADA .....	132	32.133	19.396	6.307	4.779
<u>EXTRAUNIVERSITARIA</u> .....	206	33.481	5.264	5.858	2.671
NACIONAL .....	52	11.208	2.209	1.889	861
PROVINCIAL .....	83	10.374	1.276	1.966	867
MUNICIPAL .....	6	848	229	89	60
PRIVADA .....	65	11.051	1.550	1.914	883

UNIVERSITARIA

DEPENDENCIA	Facultades	ALUMNOS		PROFESORES	
		TOTAL	Varones	TOTAL	Varones
<u>CLASIFICACION POR DEPENDENCIA</u>					
<u>OFICIAL</u>					
<u>NACIONAL</u>					
MINISTERIO DE CULTURA Y EDUCACION					
Universidad de Buenos Aires .....	13	94.831	59.442	2.083	1.727
Universidad Nacional de La Plata .....	15	23.147	17.395	1.175	972
Universidad Nacional del Sur .....	13	4.463	2.891	495	363
Universidad Nacional de Córdoba .....	15	25.584	15.643	1.104	741
Universidad Nacional del Nordeste .....	10	6.074	4.048	490	422
Universidad Nacional de Cuyo .....	13	6.366	3.743	712	569
Universidad Nacional del Litoral .....	9	7.586	4.342	376	206
Universidad Nacional de Rosario .....	9	15.511	9.943	666	599
Universidad Nacional de Tucumán .....	15	9.720	5.496	574	447
Universidad Tecnológica Nacional .....	11	9.639	9.409	883	843
<u>PROVINCIAL</u>					
MINISTERIOS PROVINCIALES DE EDUCACION					
<u>Dirección Provincial de Educación</u>					
Universidad Provincial de Mar del Plata .....	6	1.666	807	199	180
Universidad de La Pampa .....	2	322	253	90	48
Universidad del Neuquén .....	6	571	293	140	103
Universidad de San Juan .....	4	402	98	184	82

UNIVERSITARIA (Conclusión)

DEPENDENCIA	Facultades	ALUMNOS		PROFESORES	
		TOTAL	Varones	TOTAL	Varones
<b>PRIVADA</b>					
MINISTERIO DE CULTURA Y EDUCACION					
<u>Dirección Nacional de Altos Estudios</u>					
<u>Universidades Privadas Registradas</u>					
Pontificia Universidad Católica Argentina .....	23	5.773	3.502	1.053	685
Universidad del Salvador .....	10	3.871	1.462	814	580
Instituto Tecnológico de Buenos Aires .....	1	305	301	144	135
Universidad del Museo Social Argentino .....	4	1.731	629	374	249
Universidad Católica de Mar del Plata .....	5	1.459	644	280	215
Universidad Católica de Córdoba .....	9	2.949	1.914	515	393
Universidad de la Patagonia .....	2	473	308	89	75
Universidad Privada "Juan A. Maza" .....	4	791	465	203	171
Universidad de Mendoza .....	3	838	532	173	163
Universidad Católica de Cuyo .....	6	475	225	203	132
Universidad Católica de Santa Fé .....	9	1.645	1.035	425	312
Universidad del Norte "Santo Tomás de Aquino" .....	5	683	422	179	142
Universidad Católica de Santiago del Estero .....	4	568	323	99	81
<u>Autorizadas Provisionalmente - (Decreto 2227/68)</u>					
Centro de Altos Estudios en Ciencias Exactas .....	1	71	57	12	9
Universidad Argentina "John Kennedy" .....	3	98	50	99	80
Universidad de Belgrano .....	4	3.031	2.214	359	295
Universidad de la Empresa .....	5	2.829	2.422	290	269
Universidad de Morón .....	8	1.911	1.330	364	300
Universidad Católica de La Plata .....	5	949	655	259	207
Universidad Notarial Argentina .....	6	469	260	27	27
Instituto Universitario de Tandil .....	4	200	75	79	53
Instituto Superior del Aconcagua .....	3	311	209	70	57
Universidad Católica de Salta .....	4	409	162	58	41
Instituto de Altos Estudios Agropecuarios .....	4	294	202	139	108

EXTRAUNIVERSITARIA

DEPENDENCIA	Establecimientos	ALUMNOS		PROFESORES	
		TOTAL	Varones	TOTAL	Varones
<b>CLASIFICACION POR DEPENDENCIA</b>					
<u>OFICIAL</u>					
<u>NACIONAL</u>					
MINISTERIO DE CULTURA Y EDUCACION					
Administración Nacional de Educación Media y Superior .	23	7.642	886	1.103	406
Administración de Educación Agrícola .....	1	23	-	9	1
Administración de Educación Artística .....	6	968	234	201	110
Administración de Educ. Física, Deportes y Recreación ...	4	1.216	572	251	147
Administración de Sanidad Escolar .....	5	448	4	48	15
Consejo Nacional de Educación .....	1	71	21	7	5
Consejo Nacional de Educación Técnica .....	8	589	399	169	99
Direc. Nac. del Conserv. Cultural e Investigaciones .....	1	63	8	19	9

EXTRAUNIVERSITARIA (Conclusión)

DEPENDENCIA	Establecimientos	ALUMNOS		PROFESORES	
		TOTAL	Varones	TOTAL	Varones
<b>MINISTERIO DE DEFENSA</b>					
<u>Comando en Jefe del Ejército</u>					
Comando de Sanidad .....	1	70	-	32	23
<u>Comando en Jefe de la Fuerza Aérea</u>					
Dirección General de Instrucción y Habilitación.....	1	42	42	40	40
<b>MINISTERIO DE OBRAS Y SERVICIOS PUBLICOS</b>					
<u>Secretaría de Estado de Comunicaciones</u>					
Empresa Nacional de Telecomunicaciones .....	1	76	43	10	6
<b>PROVINCIAL</b>					
<b>MINISTERIOS PROVINCIALES DE EDUCACION</b>					
Direcciones Provinciales de Educación.....	71	9.574	1.214	1.752	739
<b>MINISTERIOS PROVINCIALES DE BIENESTAR SOCIAL</b>					
Direcciones Provinciales de Salud Pública y Asist. Social..	12	800	62	214	128
<b>MUNICIPAL</b>					
<b>MUNICIPALIDADES</b>					
Direcciones Municipales de Cultura .....	2	360	95	51	25
Direcciones Municipales de Salud Pública .....	4	488	134	38	35
<b>PRIVADA</b>					
<b>MINISTERIO DE CULTURA Y EDUCACION</b>					
Establecimientos Autónomos .....	4	173	46	92	52
Superintendencia Nacional de la Enseñanza Privada .....	57	10.728	1.489	1.785	821
<b>MINISTERIOS PROVINCIALES DE EDUCACION</b>					
Direcciones Provinciales de Educación .....	4	150	15	37	10

EDUCACION PARASISTEMATICA

Clasificación por dependencia

DEPENDENCIA	Establecimientos	Alumnos	Profesores
EDUCACION PARASISTEMATICA.....	2.904	308.038	10.157
NACIONAL.....	289	33.042	1.429
PROVINCIAL.....	236	26.720	1.501
MUNICIPAL.....	21	2.861	95
PRIVADA.....	2.369	245.415	7.132

CLASIFICACION POR DEPENDENCIA

OFICIAL

NACIONAL

MINISTERIO DE CULTURA Y EDUCACION

Administración Nacional de Educación Media y Superior.....	1	21	2
Administración de Educación Artística.....	20	1.671	40
Administración de Sanidad Escolar.....	3	240	41
Dirección Nacional de Educación del Adulto.....	182	15.642	643
Consejo Nacional de Educación.....	23	1.628	86
Consejo Nacional de Educación Técnica.....	53	12.444	511
Universidades Nacionales.....	2	954	68

MINISTERIO DE OBRAS Y SERVICIOS PUBLICOS

Secretaría de Estado de Comunicaciones

Empresa Nacional de Telecomunicaciones.....	4	442	38
---	---	-----	----

PROVINCIAL

MINISTERIOS PROVINCIALES DE EDUCACION

Consejos Generales y Direcciones de Educación.....	236	26.720	1.501
--	-----	--------	-------

MUNICIPAL

MUNICIPALIDADES

Direcciones Municipales de Cultura.....	21	2.861	95
---	----	-------	----

PRIVADA

MINISTERIO DE CULTURA Y EDUCACION

Superintendencia Nacional de la Enseñanza Privada.....	2.281	226.249	6.235
Establecimientos Autónomos.....	55	15.578	729

MINISTERIOS PROVINCIALES DE EDUCACION

Consejos Generales y Direcciones de Educación.....	23	3.588	169
--	----	-------	-----

EDUCACION PRIMARIA

Clasificación por tipo de escuela

ESCUELAS	Escuelas	Grados	Alumnos	Docentes
<u>EDUCACION PRIMARIA</u> .....	25.849	188.398	3.600.787	188.245
EDAD ESCOLAR .....	20.095	176.840	3.376.119	176.592
Escuelas Comunes .....	19.242	171.010	3.191.147	159.831
Escuelas de Jornada Completa .....	272	2.702	72.931	5.525
Departamentos de Aplicación .....	204	2.471	69.581	4.303
Escuelas Hogares .....	41	595	14.277	1.366
Escuelas al Aire Libre .....	1	14	438	38
Escuelas en Hospitales .....	328 38	-	24885 2.430	347
Escuelas Domiciliarias .....	14	-	923	234
Escuelas Familiares .....	7	48	860	45
× Escuelas Diferenciales .....	276	-	21.532	4.833
EDAD POST-ESCOLAR .....	1.260	7.064	108.337	7.156
Escuelas para Adultos .....	1.041	6.334	92.487	6.269
Escuelas anexas a las FF.AA. ....	134	471	10.351	470
Escuelas Carcelarias .....	51	259	3.805	243
Escuelas en Hospitales .....	28	-	1.442	132
Escuelas Diferenciales .....	6	-	252	35
ALFABETIZACION DE ADULTOS				
Centros Educativos .....	4.494	4.494	116.331	4.497

EDUCACION MEDIA

Clasificación por tipo de establecimiento

MODALIDAD	Estableci- mientos	Divi- siones	Alumnos	Profesores
<u>EDUCACION MEDIA</u> .....	4.032	32.686	924.806	129.232
<u>OFICIAL</u>				
Ciclo Básico .....	26	160	4.705	754
Bachillerato .....	279	3.510	108.315	15.236
Bachillerato Especial .....	36	307	7.854	1.501
Normal .....	259	2.816	92.621	12.177
Comercial .....	444	4.891	152.259	20.067
Técnica Industrial .....	381	4.790	124.362	20.640
Técnica Profesional .....	479	4.450	101.250	9.574
Agropecuaria .....	41	154	3.615	635
Artística .....	90	-	17.931	1.801
Asistencial .....	18	48	721	214
Especial .....	18	278	6.340	508
<u>PRIVADA</u>				
Ciclo Básico .....	76	215	4.070	1.083
Bachillerato .....	343	2.005	58.685	9.078
Bachillerato Especial .....	180	1.014	27.908	4.295
Normal .....	564	3.823	101.569	13.525
Comercial .....	593	3.237	88.005	14.230
Técnica Industrial .....	61	472	12.926	1.770
Técnica Profesional .....	65	245	5.468	802
Agropecuaria .....	12	33	760	161
Artística .....	11	-	675	127
Asistencial .....	54	194	3.942	1.010
Especial .....	2	44	825	44





U N I V E R S I T A R I A - D I S C I P L I N A S C I E N T I F I C A S Y T E C N O L O G I C A S

Alumnos matriculados por especialidad

D E P E N D E N C I A	TOTALES		AGRONOMIA Y VETERINARIA		INGENIERIA		ARQUITECTURA		CS. EXACTAS Y NATURALES	
	TOTAL	Varones	TOTAL	Varones	TOTAL	Varones	TOTAL	Varones	TOTAL	Varones
<u>DISCIPLINAS CIENTIFICAS</u> .....	66.632	54.712	9.814	8.551	33.562	32.329	13.770	8.963	9.486	4.869
NACIONAL .....	59.083	48.372	7.765	6.764	30.045	28.974	12.520	8.133	8.753	4.501
PROVINCIAL .....	825	658	235	198	389	346	158	105	43	9
PRIVADA .....	6.724	5.682	1.814	1.589	3.128	3.009	1.092	725	690	359
<b>N A C I O N A L</b>										
<b>MINISTERIO DE CULTURA Y EDUCACION</b>										
Universidad de Buenos Aires .....	21.450	16.452	2.169	1.884	7.976	7.649	8.014	5.091	3.291	1.828
Universidad Nac. de La Plata .....	7.523	6.401	1.850	1.676	2.875	2.827	1.292	951	1.506	947
Universidad Nacional del Sur .....	2.620	1.923	427	340	1.218	1.141	-	-	975	442
Universidad Nac. de Córdoba .....	5.675	4.575	597	498	2.810	2.733	1.500	980	768	364
Universidad Nac. del Nordeste .....	3.028	2.288	1.446	1.304	514	461	382	239	686	284
Universidad Nac. de Cuyo .....	2.142	1.853	447	348	1.420	1.336	117	59	158	110
Universidad Nacional del Litoral ...	1.615	1.128	-	-	978	897	-	-	637	231
Universidad Nacional de Rosario ....	3.097	2.541	413	337	1.565	1.531	871	574	248	99
Universidad Nac. de Tucumán .....	2.294	1.802	416	377	1.050	990	344	239	484	196
Universidad Tecnológica Nac. ....	9.639	9.409	-	-	9.639	9.409	-	-	-	-
<b>PROVINCIAL</b>										
<b>MINISTERIOS PROVINCIALES DE EDUCACION</b>										
<u>Dirección Provincial de Educación</u>										
Universidad Prov. de Mar del Plata .	401	311	-	-	243	206	158	105	-	-
Universidad de La Pampa .....	171	143	171	143	-	-	-	-	-	-
Universidad del Neuquén .....	253	204	64	55	146	140	-	-	43	9
<b>PRIVADA</b>										
<b>MINISTERIO DE CULTURA Y EDUCACION</b>										
<u>Dirección Nac. de Altos Estudios</u>										
<u>Universidades Privadas Registradas</u>										
Pontificia Univ. Catól. Argentina ....	1.065	1.008	372	346	611	589	-	-	82	73
Inst. Tecnológico de Buenos Aires ...	305	301	-	-	304	300	-	-	1	1
Universidad Catól. de Mar del Plata .	416	258	286	238	-	-	-	-	130	20
Universidad Catól. de Córdoba .....	840	763	100	89	568	561	172	113	-	-
Universidad de la Patagonia .....	368	284	-	-	290	265	-	-	78	19
Universidad Privada "Juan A. Maza" ..	431	360	119	118	213	203	-	-	99	39
Universidad de Mendoza .....	466	339	-	-	187	179	279	160	-	-
Universidad Catól. de Santa Fe .....	596	474	482	396	-	-	114	78	-	-
Univ. del Norte "Santo Tomás de Aquino"	117	111	-	-	117	111	-	-	-	-
Univ. Católica de Stgo. del Estero ...	74	69	-	-	74	69	-	-	-	-
<u>Autorizadas Provisionalmente</u> (Decreto N° 2227/68)										
Centro de Altos Est. en Cs. Exactas .	71	57	-	-	-	-	-	-	71	57
Universidad de Belgrano .....	358	252	-	-	-	-	358	252	-	-
Universidad de la Empresa .....	764	724	267	240	497	484	-	-	-	-
Universidad de Morón .....	399	326	88	72	146	138	-	-	165	116
Universidad Católica de La Plata ...	169	122	-	-	-	-	169	122	-	-
Instituto Universitario de Tandil ..	41	26	-	-	-	-	-	-	41	26
Universidad Católica de Salta .....	104	78	-	-	81	70	-	-	23	8
Inst. de Altos Estudios Agropecuarios	140	130	100	90	40	-	-	-	-	-

UNIVERSITARIA - CIENCIAS SOCIALES

Alumnos matriculados por especialidad

DEPENDENCIA	TOTALES		DERECHO Y CS. SOCIALES		CIENCIAS ECONOMICAS		FILOSOFIA, LETRAS Y HUMAN.		ARTISTICA	
	TOTAL	Varones	TOTAL	Varones	TOTAL	Varones	TOTAL	Varones	TOTAL	Varones
<b>CIENCIAS SOCIALES</b> .....	129.960	72.982	39.866	23.625	60.153	43.230	27.682	5.391	2.259	736
<b>NACIONAL</b> .....	103.738	59.191	29.329	17.628	52.454	36.894	20.030	4.096	1.925	573
<b>PROVINCIAL</b> .....	2.136	793	512	178	683	497	889	113	52	5
<b>PRIVADA</b> .....	24.086	12.990	10.025	5.819	7.016	5.839	6.763	1.182	282	158
<b>NACIONAL</b>										
<b>MINISTERIO DE CULTURA Y EDUCACION</b>										
Universidad de Buenos Aires .....	60.094	35.674	12.035	7.205	37.865	25.965	9.715	2.418	479	86
Universidad Nacional de La Plata ..	7.731	5.154	4.321	3.032	2.565	1.840	525	144	320	138
Universidad Nacional del Sur .....	1.843	968	-	-	1.114	870	729	98	-	-
Universidad Nacional de Córdoba ...	11.046	5.634	3.561	2.215	3.408	2.706	3.672	547	405	166
Universidad Nacional del Nordeste..	2.273	1.254	981	535	915	652	377	67	-	-
Universidad Nacional de Cuyo .....	2.724	1.001	359	143	840	662	1.253	143	272	53
Universidad Nacional del Litoral ..	5.832	3.185	4.019	2.151	1.209	900	491	58	113	76
Universidad Nacional de Rosario ...	7.078	3.883	2.164	1.268	3.248	2.252	1.524	346	142	17
Universidad Nacional de Tucumán ...	5.117	2.438	1.889	1.079	1.290	1.047	1.744	275	194	37
<b>PROVINCIAL</b>										
<b>MINISTERIOS PROVINCIALES DE EDUCACION</b>										
<u>Dirección Provincial de Educación</u>										
Universidad Pcial.de Mar del Plata..	1.265	496	276	100	435	319	554	77	-	-
Universidad de La Pampa .....	151	110	-	-	151	110	-	-	-	-
Universidad del Neuquén .....	318	89	25	3	77	55	216	31	-	-
Universidad de San Juan .....	402	98	211	75	20	13	119	5	52	5
<b>PRIVADA</b>										
<b>MINISTERIO DE CULTURA Y EDUCACION</b>										
<u>Dirección Nac. de Altos Estudios</u>										
<u>Universidades Privadas Registradas</u>										
Pontificia Univ.Católica Argentina..	4.708	2.494	1.990	1.201	1.033	833	1.563	400	122	60
Universidad del Salvador .....	3.494	1.224	1.500	774	138	124	1.696	228	160	98
Universidad del Museo Soc.Argentino	1.731	629	843	464	44	34	844	131	-	-
Universidad Catól.de Mar del Plata..	1.020	384	568	349	-	-	452	35	-	-
Universidad Católica de Córdoba ...	1.628	800	728	364	468	395	432	41	-	-
Universidad de la Patagonia .....	37	4	-	-	-	-	37	4	-	-
Universidad de Mendoza .....	372	193	372	193	-	-	-	-	-	-
Universidad Católica de Cuyo .....	461	223	220	89	143	128	98	6	-	-
Universidad Católica de Santa Fé ..	1.049	561	421	286	262	214	366	61	-	-
Universidad del Norte "Sto.T.deAquino"	566	311	222	158	138	118	206	35	-	-
Universidad Católica de Sgo.delEstero	494	254	232	105	196	148	66	1	-	-
<u>Autorizadas Provisionalmente</u> (Decreto N° 2227/68)										
Universidad Argentina "John Kennedy"	98	50	12	1	36	33	50	16	-	-
Universidad de Belgrano .....	2.673	1.962	1.218	864	1.271	1.059	184	39	-	-
Universidad de la Empresa .....	2.065	1.698	39	19	1.747	1.551	279	128	-	-
Universidad de Morón .....	1.512	1.004	626	394	721	588	165	22	-	-
Universidad Católica de La Plata ..	780	533	486	298	294	235	-	-	-	-
Universidad Notarial Argentina ....	469	260	469	260	-	-	-	-	-	-
Instituto Universitario de Tandil ..	159	49	-	-	59	43	100	6	-	-
Instituto Superior del Aconcagua ..	311	209	-	-	217	189	94	20	-	-
Universidad Católica de Salta .....	305	84	42	-	132	75	131	9	-	-
Institutos de Altos Est.Agropecuarios	154	72	37	-	117	72	-	-	-	-

EXTRAUNIVERSITARIA

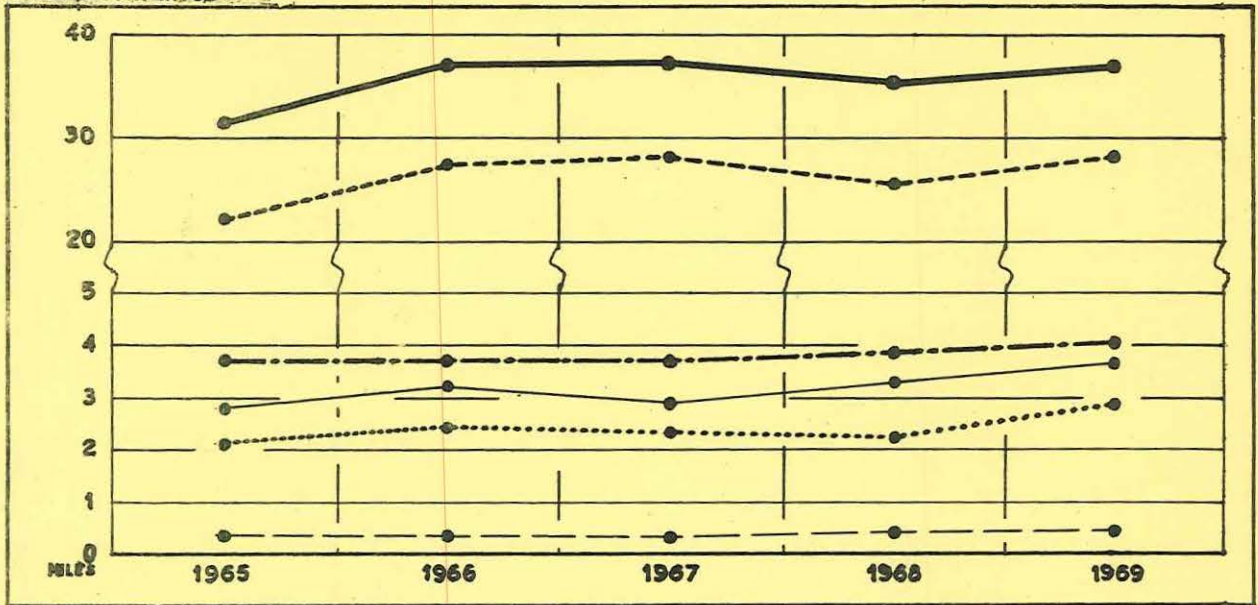
Alumnos matriculados por especialidad

D.E P E N D E N C I A	A L U M N O S									
	TOTALES		PROFESORADOS DE EDUCACION				ESPECIALIDADES NO DOCENTES		ARTISTICA	
	Total	Varones	MEDIA		PRIMARIA Y ESPECIALES		Total	Varones	Total	Varones
			Total	Varones	Total	Varones				
<u>EXTRAUNIVERSITARIA</u> .....	33.481	5.264	20.441	3.351	6.514	249	4.517	1.198	2.009	466
N A C I O N A L .....	11.208	2.209	8.414	1.458	1.321	172	429	302	1.044	277
P R O V I N C I A L .....	10.374	1.276	3.255	629	4.088	53	2.580	512	451	82
M U N I C I P A L .....	848	229	-	-	74	-	488	134	286	95
P R I V A D A .....	11.051	1.550	8.772	1.264	1.031	24	1.020	250	228	12
N A C I O N A L										
MINISTERIO DE CULTURA Y EDUCACION										
Administ. Nac. de Educ. Media y Superior ..	7.642	886	7.198	886	444	-	-	-	-	-
Administ. de Educación Agrícola .....	23	-	-	-	23	-	-	-	-	-
Administ. de Educación Artística .....	968	234	-	-	-	-	-	-	968	234
Administ. de Educación Física , Deportes y Recreación .....	1.216	572	1.216	572	-	-	-	-	-	-
Administ. de Sanidad Escolar .....	448	4	-	-	448	4	-	-	-	-
Consejo Nac. de Educación .....	71	21	-	-	71	21	-	-	-	-
Consejo Na. de Educación Técnica .....	589	399	-	-	335	147	254	252	-	-
Direc. Nac. de Conservación Cult. e Invest.	63	8	-	-	-	-	63	8	-	-
MINISTERIO DE DEFENSA										
<u>Comando en Jefe del Ejército</u>										
Comando en Sanidad .....	70	-	-	-	-	-	70	-	-	-
<u>Comando en Jefe de la Fuerza Aérea</u>										
Direc. Gral. de Instruc. y Rehabilitación ...	42	42	-	-	-	-	42	42	-	-
MINISTERIO DE OBRAS Y SERVICIOS PUBLICOS										
<u>Secretaría de Estado de Comunicaciones</u>										
Empresa Nac. de Telecomunicaciones .....	76	43	-	-	-	-	-	-	76	43
P R O V I N C I A L										
MINISTERIOS PROVINCIALES DE EDUCACION										
Consejos Grales. y Direc. de Educación	9.574	1.214	3.255	629	4.088	53	1.780	450	451	82
MINISTERIOS PROVINCIALES DE BIENESTAR SOCIAL										
Direc. Prov. de Salud Pública y Asist.Social.	800	62	-	-	-	-	800	62	-	-
M U N I C I P A L										
<u>Municipalidades</u>										
Direc. Municipales de Cultura .....	360	95	-	-	74	-	-	-	286	95
Direc. Municipales de Salud Pública .....	488	134	-	-	-	-	488	134	-	-
P R I V A D A										
MINISTERIO DE CULTURA Y EDUCACION										
Establecimientos Autónomos .....	173	46	34	34	-	-	139	12	-	-
Superintendencia Nac.de la Ens. Privada ...	10.728	1.489	8.634	1.215	1.031	24	835	238	228	12
MINISTERIOS PROVINCIALES DE EDUCACION										
Consejos Grales. y Direc.de Educación .....	150	15	104	15	-	-	46	-	-	-

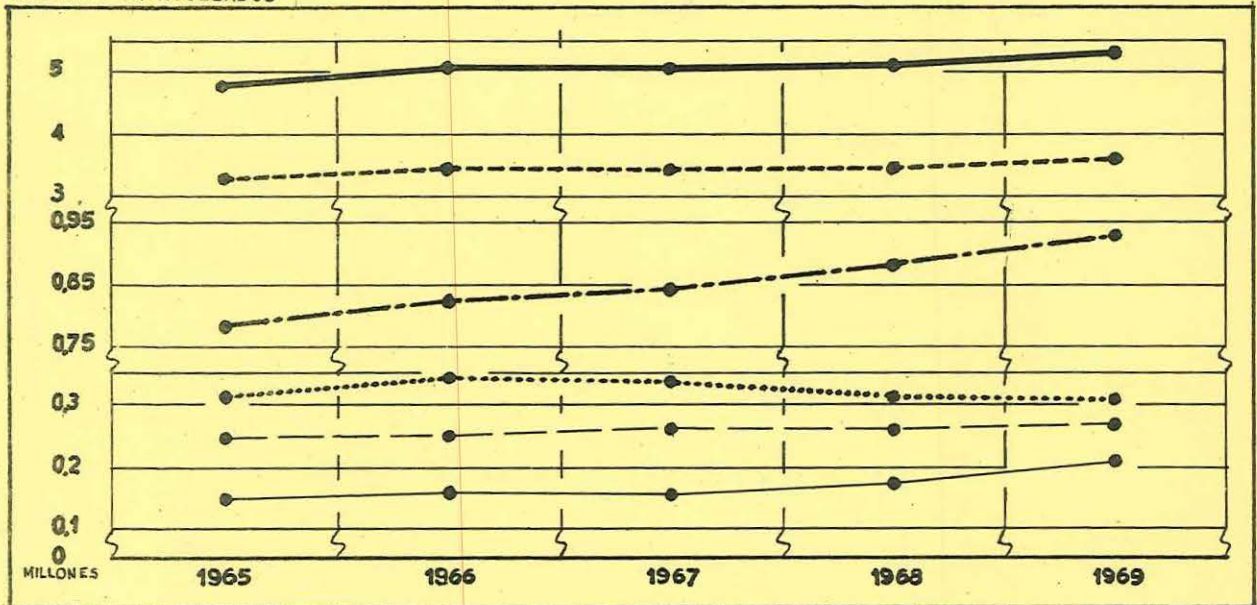
**Representaciones**  
**Graficas**

TOTALES GENERALES

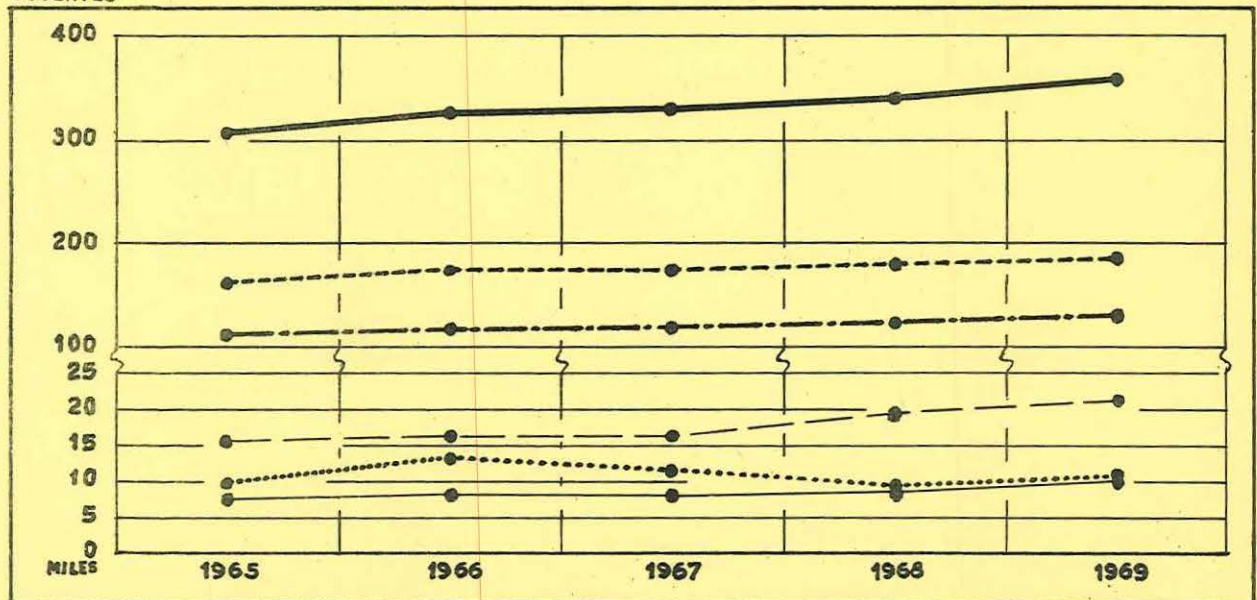
ESTABLECIMIENTOS



ALUMNOS MATRICULADOS



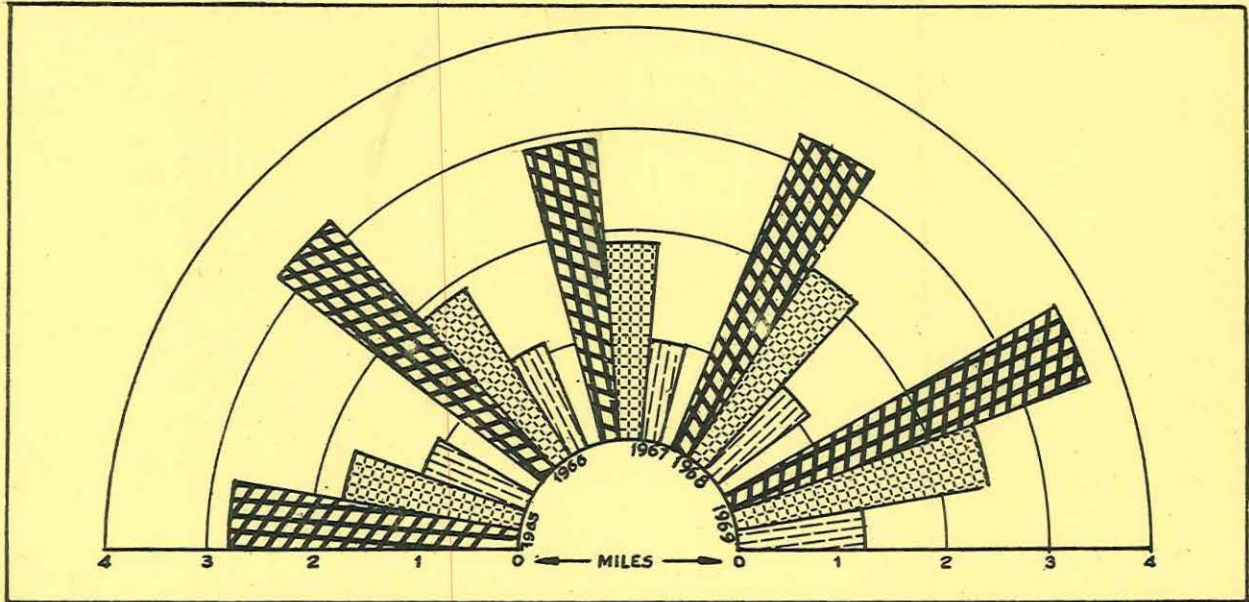
DOCENTES



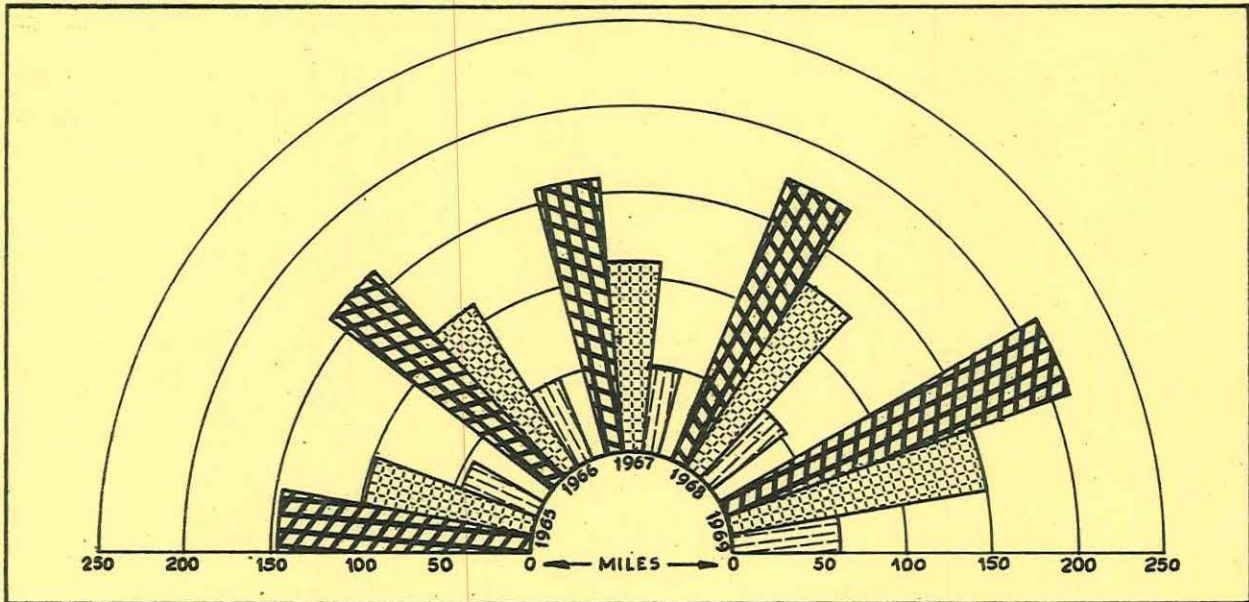
— Total — Pre-Primaria - - - - - Primaria - - - - - Media - - - - - Superior - - - - - Parasistemática

EDUCACION PRE-PRIMARIA

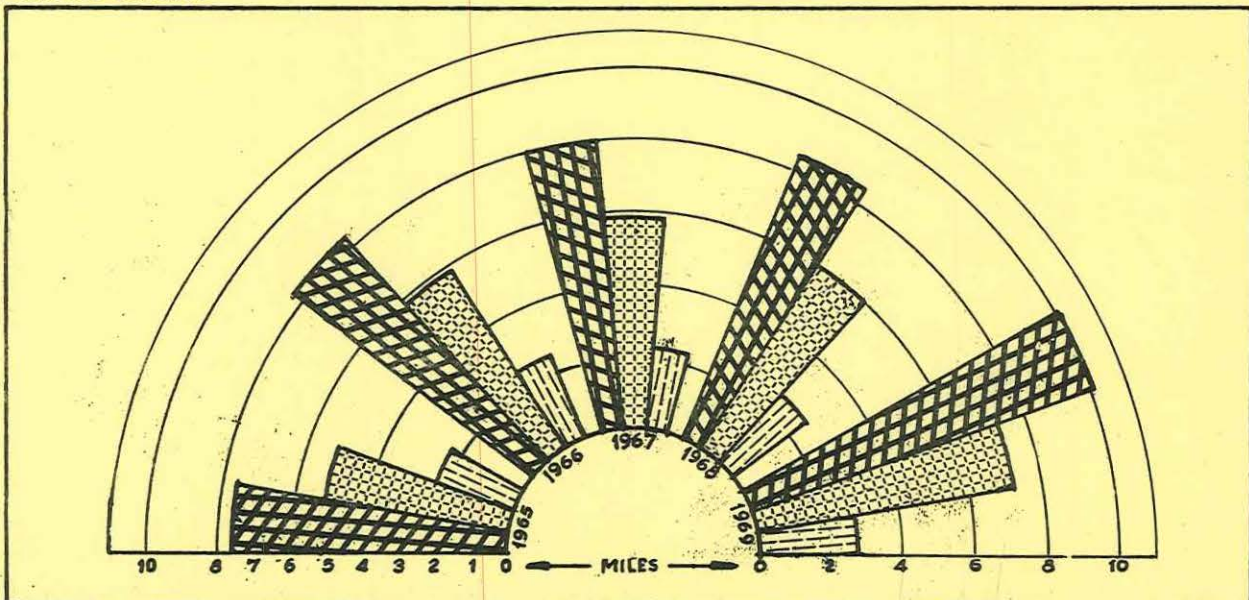
JARDINES DE INFANTES




ALUMNOS MATRICULADOS



PERSONAL DOCENTE



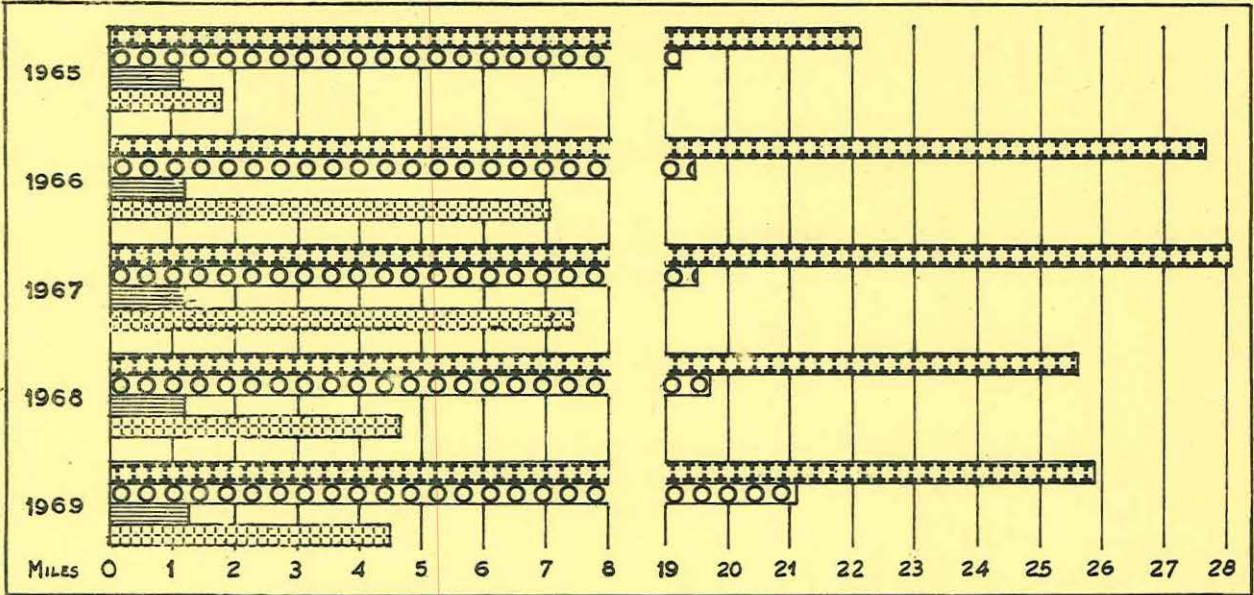
 Total

 Oficial

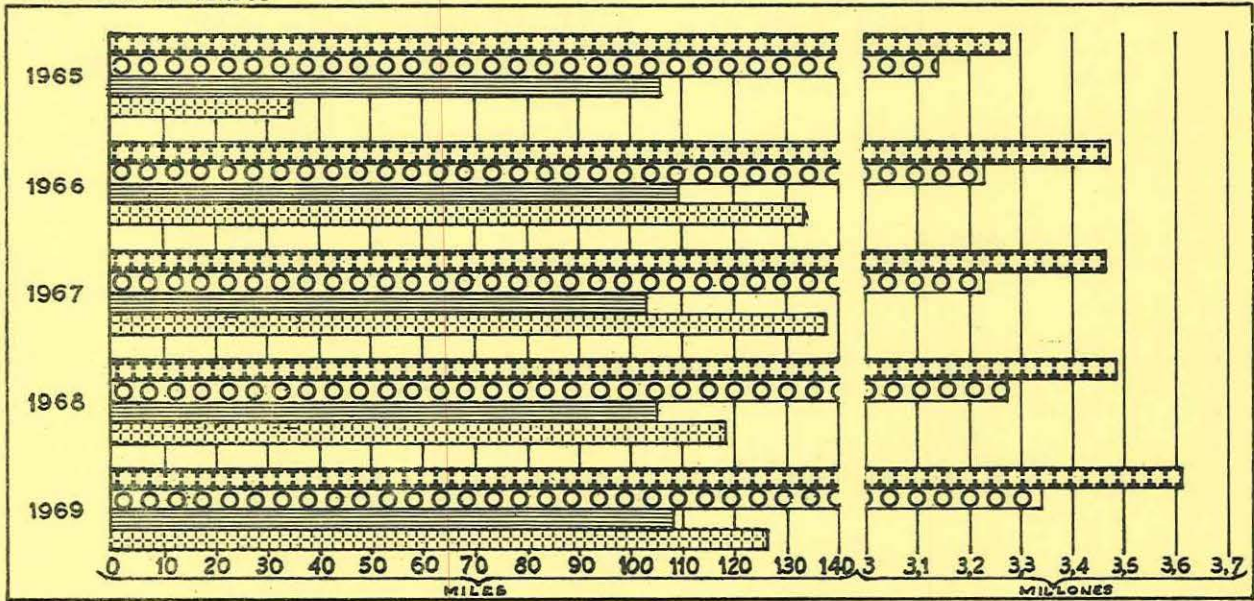
 Privada

EDUCACION PRIMARIA

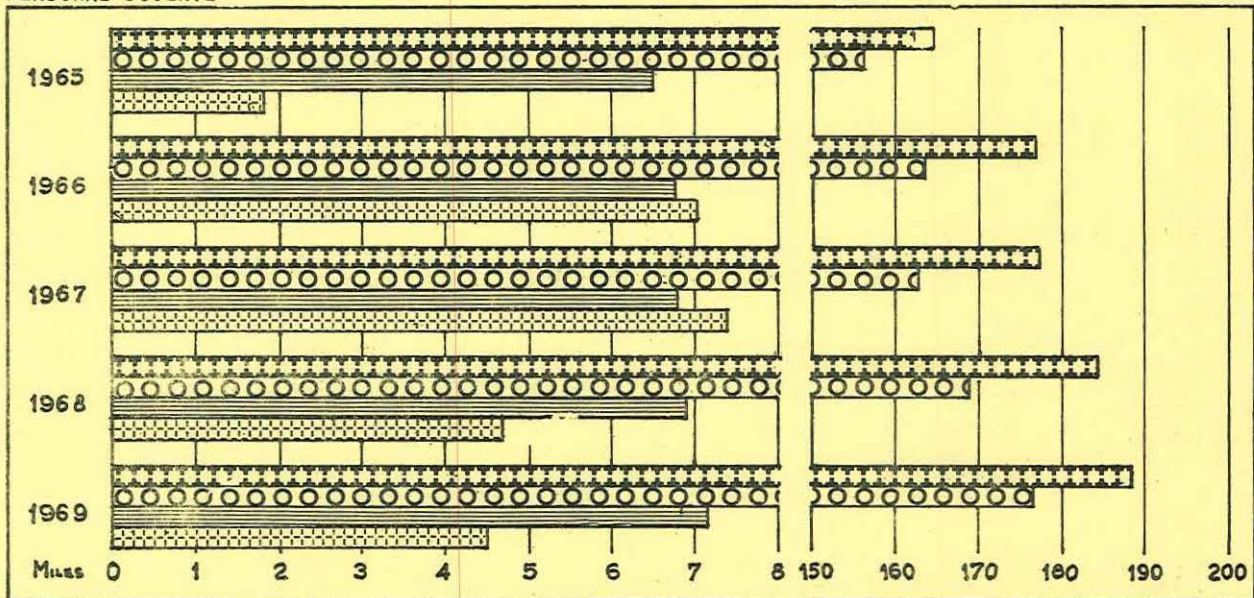
ESCUELAS



ALUMNOS MATRICULADOS

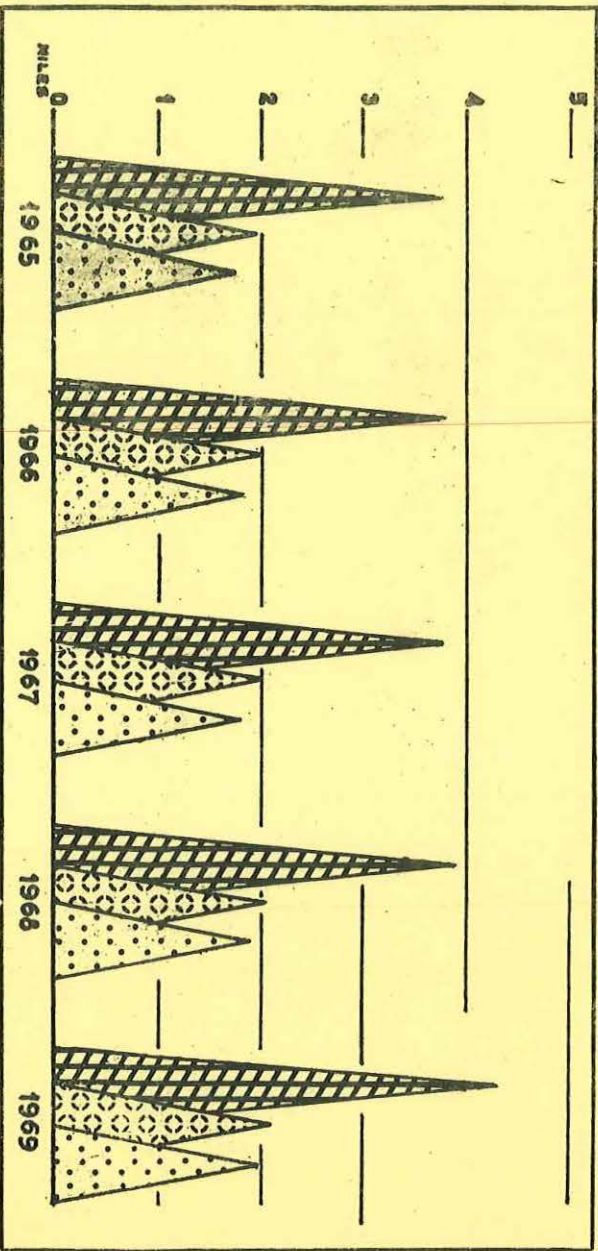


PERSONAL DOCENTE

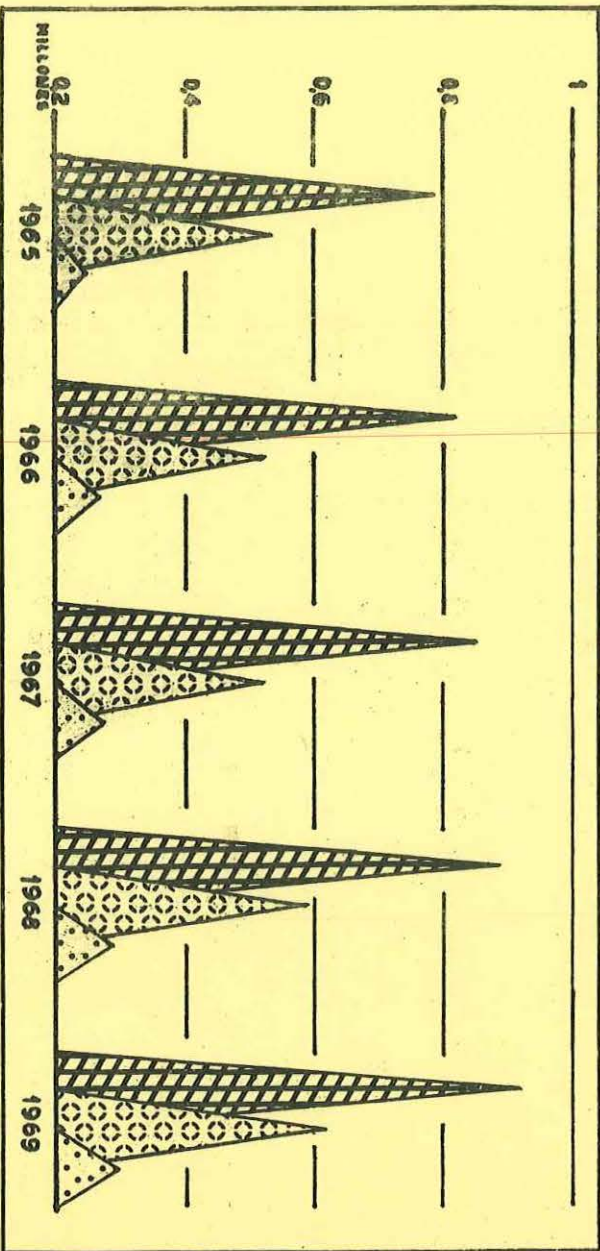


Total
  Edad Escolar
  Edad Post-Escolar
  Alfabetización de Adultos

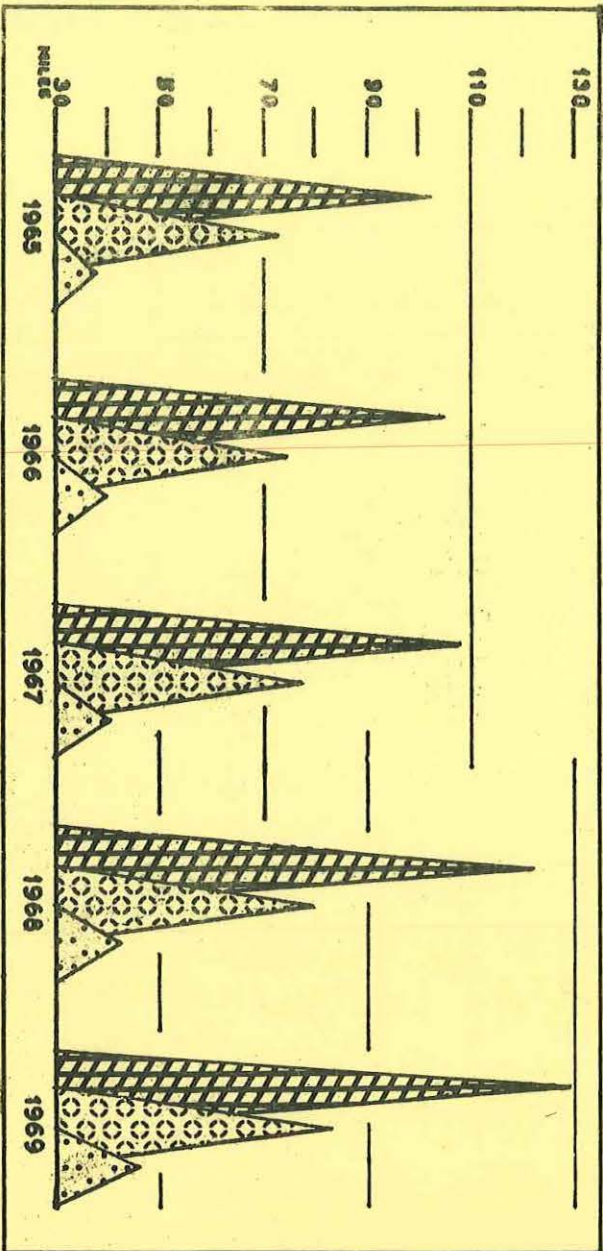
ESTABLECIMIENTOS



ALUMNOS MATRICULADOS



PROFESORES



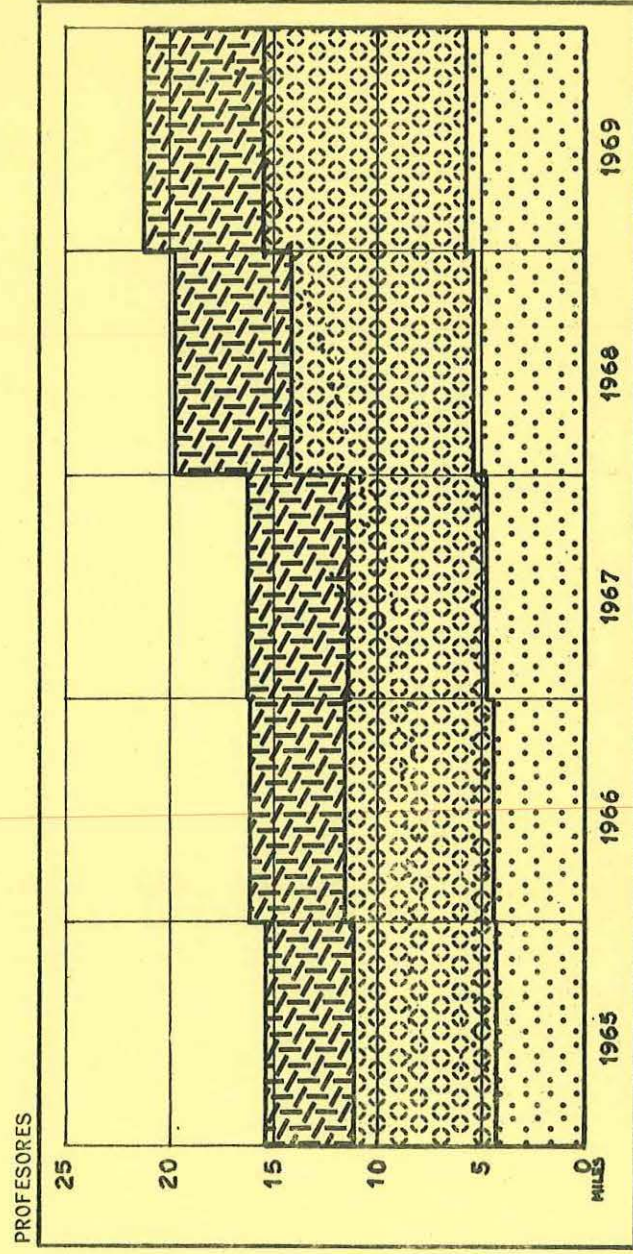
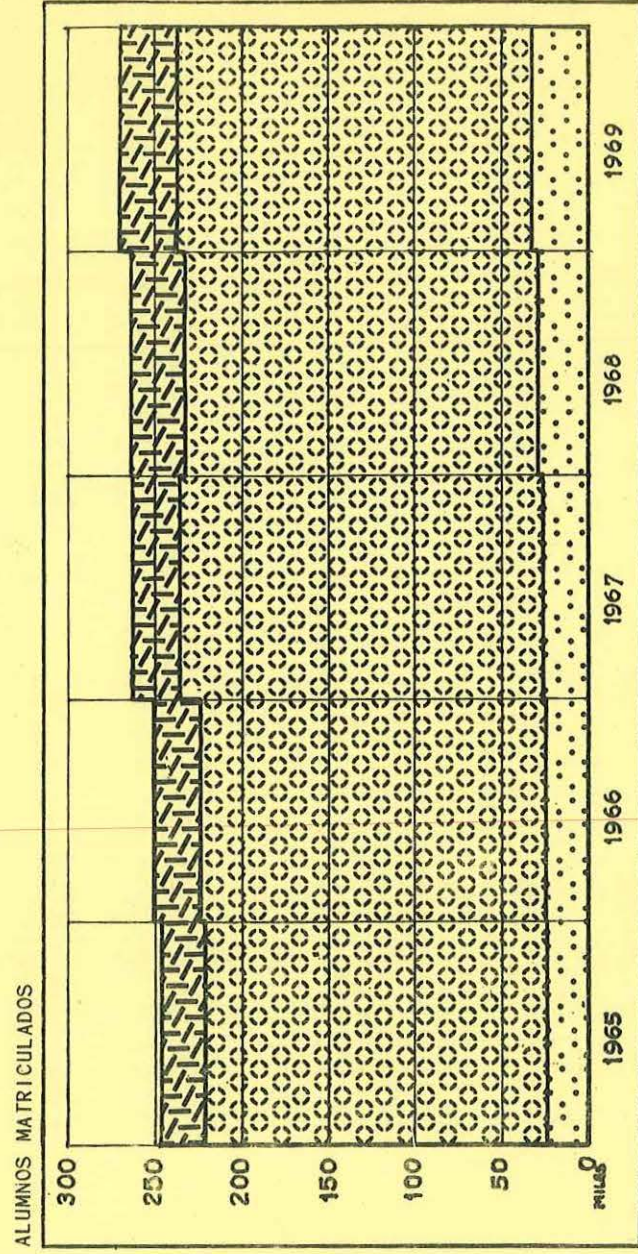
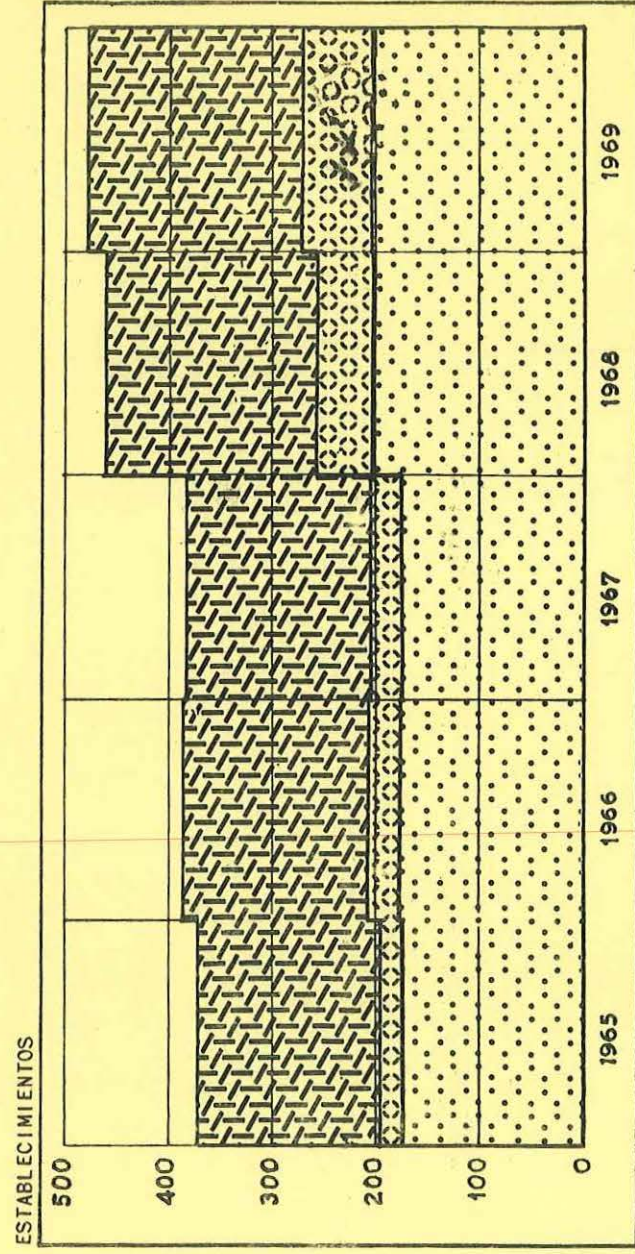
Total




Oficial

Privada



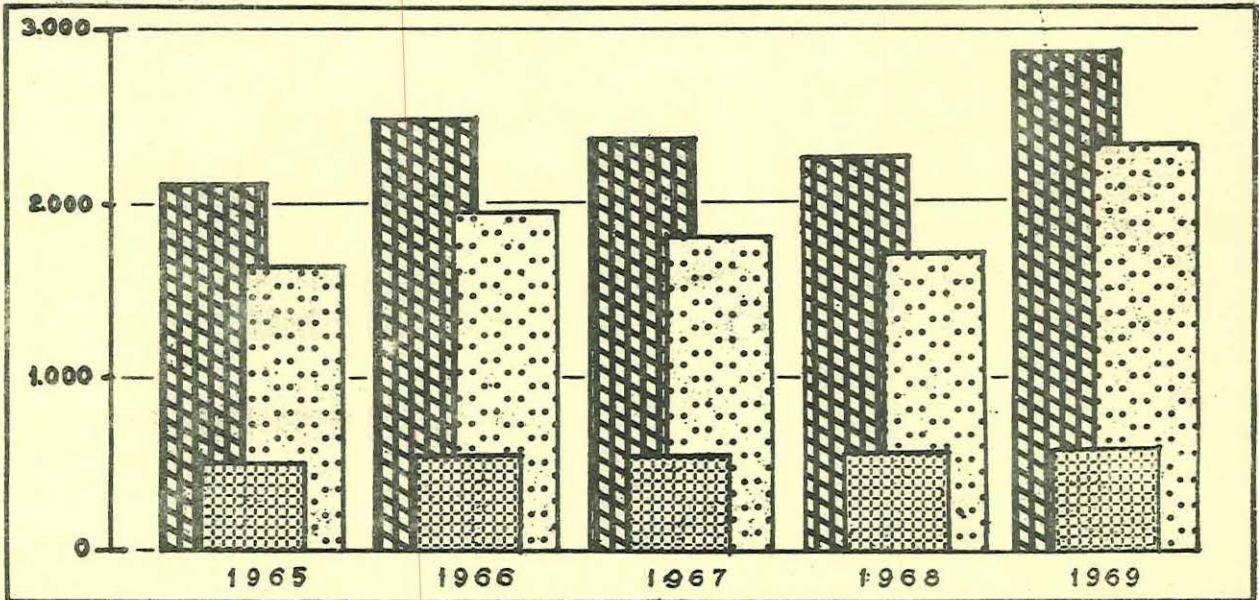
EDUCACION SUPERIOR



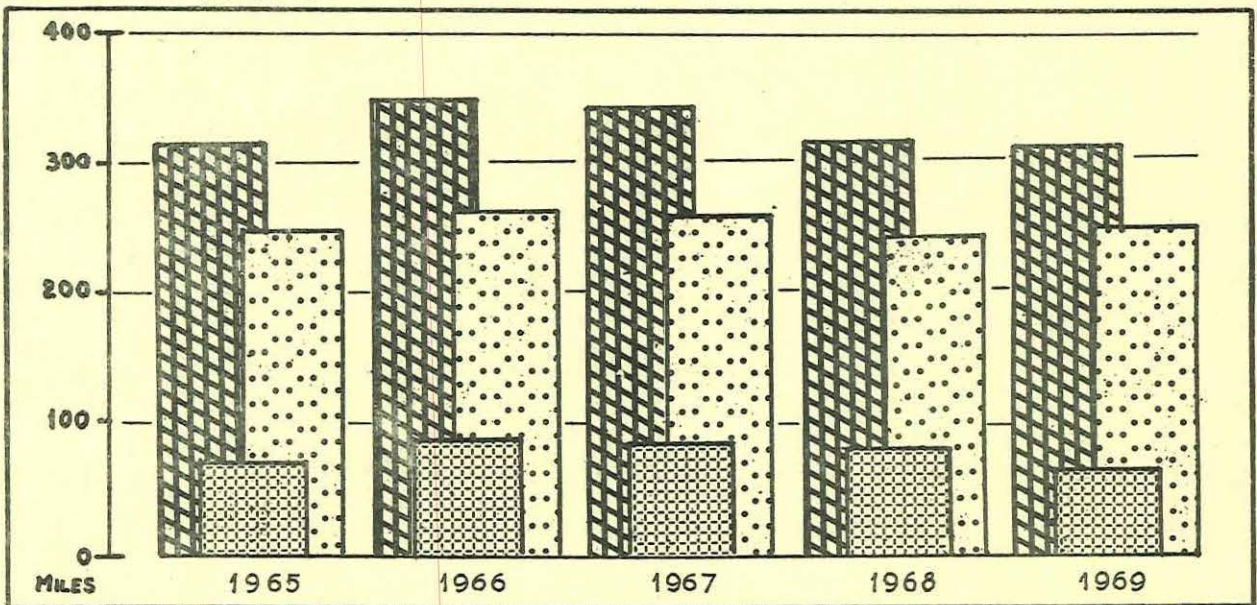
 Total
  Universitaria
  Extra-Universitaria

EDUCACION PARASISTEMATICA

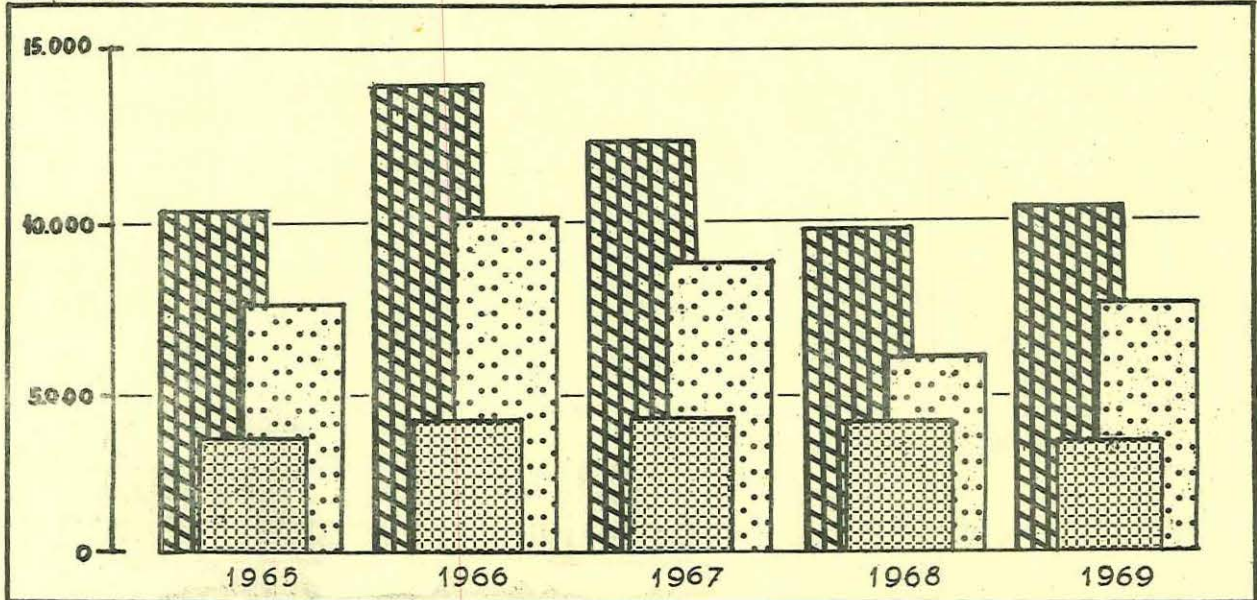
ESTABLECIMIENTOS



ALUMNOS MATRICULADOS



PROFESORES



Total

Oficial

Privada

**Capital Federal**

# Capital Federal

## I - EDUCACION PRE-PRIMARIA Y PRIMARIA

### I.1 - Resumen por dependencia y tipo de escuela

NIVEL	DEPENDENCIA	Escuelas	Secciones y Grados	ALUMNOS		DOCENTES	
				TOTAL	Varones	TOTAL	Varones
<b>EDUCACION PRE-PRIMARIA</b>							
<b>NACIONAL</b>							
Administración Nacional de Educación Media y Superior							
	Jardines de Infantes	1	12	461	270	52	-
	Secciones anexas a Escuelas Normales	11	58	1.333	457	92	2
Administración de Sanidad Escolar							
	Secciones anexas a Escuelas Diferenciales	4	-	113	73	24	-
Consejo Nacional de Educación							
	Jardines de Infantes	11	73	2.327	1.339	170	-
	Secciones anexas a Escuelas Primarias de Jornada Completa	96	228	5.847	2.863	238	-
	Secciones anexas a Escuelas Primarias	248	633	17.113	8.824	659	-
	Secciones anexas a Escuelas Primarias en Hospitales	1	-	14	9	5	-
	Secciones anexas a Escuela al Aire Libre	1	2	59	29	4	-
Servicio Nacional de la Minoridad							
	Jardines de Infantes	2	7	219	127	21	1
Instituto Nacional de Salud Mental							
	Secciones anexas a Escuelas Diferenciales	1	-	32	22	5	-
<b>MUNICIPAL</b>							
Dirección de Asistencia Social Municipal							
	Jardines de Infantes y Secciones anexas a Esc. Primarias	8	23	621	349	51	-
	Secciones anexas a Escuelas Diferenciales	1	-	18	2	4	-
<b>PRIVADA</b>							
Superintendencia Nacional de la Enseñanza Privada							
	Jardines de Infantes y Secciones anexas a Esc. Primarias	305	783	19.988	9.334	1.096	8
	Secciones anexas a Escuelas Diferenciales	2	-	69	40	20	-
Dirección de Asistencia Social Municipal							
	Jardines de Infantes y Secciones anexas a Esc. Primarias	1	2	25	14	1	-
<b>EDUCACION PRIMARIA</b>							
<b>EDAD ESCOLAR</b>							
<b>NACIONAL</b>							
Administración Nacional de Educación Media y Superior							
	Departamentos de Aplicación	13	223	6.404	770	418	37
Administración de Sanidad Escolar							
	Escuelas Diferenciales	11	-	1.401	810	435	19
Consejo Nacional de Educación							
	Escuelas Comunes	258	4.146	95.906	50.874	6.032	1.008
	Escuelas de Jornada Completa	206	2.112	58.599	29.750	4.530	660
	Escuela al Aire Libre	1	14	438	272	38	-
	Escuelas en Hospitales	21	-	1.091	439	178	8
	Escuela Domiciliaria	1	-	207	116	56	1
	Escuelas Diferenciales	1	-	109	64	31	1
Servicio Nacional de la Minoridad							
	Escuelas Hogares	1	19	400	-	37	-
	Escuelas Diferenciales	1	-	30	30	8	1
Instituto Nacional de Salud Mental							
	Escuelas Diferenciales	1	-	18	7	6	-
<b>MUNICIPAL</b>							
Dirección de Asistencia Social Municipal							
	Escuelas Comunes	9	94	2.542	432	299	24
	Escuelas Diferenciales	1	-	27	13	6	-

## I.1 - Resumen por dependencia y tipo de escuela (Conclusión)

NIVEL	DEPENDENCIA	Escuelas	Secciones y Grados	ALUMNOS		DOCENTES	
				TOTAL	Varones	TOTAL	Varones
<b>PRIVADA</b>							
Establecimientos Autónomos							
	Escuelas Comunes .....	1	21	534	534	41	11
Superintendencia Nacional de la Enseñanza Privada							
	Escuelas Comunes Supervisadas .....	371	3.581	97.817	45.081	5.344	592
	Escuelas Familiares Supervisadas .....	4	24	252	150	17	1
	Escuelas Diferenciales Supervisadas .....	9	-	819	421	188	11
<b>EDAD POST-ESCOLAR</b> .....		192	748	12.699	6.373	930	346
<b>NACIONAL</b>							
Administración de Sanidad Escolar							
	Escuelas Diferenciales .....	2	-	38	32	8	1
Dirección Nacional de Educación del Adulto							
	Escuelas para Adultos .....	153	652	10.830	5.240	752	288
	Escuelas anexas a las FF. AA. ....	4	8	131	131	6	6
Consejo Nacional de Educación							
	Escuelas en Hospitales .....	20	-	922	352	88	7
Dirección Nacional de Institutos Penales							
	Escuelas Carcelarias .....	3	34	300	300	27	27
Policía Federal							
	Instituto de Menores Mujeres .....	1	6	59	-	2	-
Servicio Nacional de la Minoridad							
	Escuelas para Adultos .....	1	4	39	39	7	7
<b>PRIVADA</b>							
Superintendencia Nacional de la Enseñanza Privada							
	Escuelas para Adultos Supervisadas .....	8	44	330	249	40	10
<b>ALFABETIZACION DE ADULTOS</b>							
<b>NACIONAL</b>							
Dirección Nacional de Educación del Adulto							
	Centros Educativos .....	73	73	1.751	894	73	19

## II - EDUCACION MEDIA

## II.1 - Resumen por dependencia y modalidad

MODALIDAD	DEPENDENCIA	Establecimientos	Divisiones	ALUMNOS		PROFESORES	
				TOTAL	Varones	TOTAL	Varones
<b>EDUCACION MEDIA</b> .....		496	5.586	173.538	91.272	25.551	10.559
<b>CICLO BASICO</b> .....		7	20	489	215	116	29
<b>PRIVADA</b>							
Superintendencia Nacional de la Enseñanza Privada							
	Institutos Incorporados .....	7	20	489	215	116	29
<b>BACHILLERATO</b> .....		103	1.259	38.835	26.517	5.844	2.108
<b>NACIONAL</b>							
Administración Nacional de Educación Media y Superior							
	Colegios Nacionales y Liceos .....	27	718	22.051	13.971	3.488	954
Universidad de Buenos Aires							
	Colegios Nacionales y Liceos .....	1	54	1.942	1.435	182	121
Institutos Militares							
	Colegios Nacionales y Liceos .....	1	8	299	156	41	17

II.1 - Resumen por dependencia y modalidad (Continuación)

MODALIDAD	DEPENDENCIA	Establi- cimien- tos	Divi- siones	ALUMNOS		PROFESORES	
				TOTAL	Varones	TOTAL	Varones
<b>P R I V A D A</b>							
Superintendencia Nacional de la Enseñanza Privada							
	Institutos Incorporados .....	72	453	13.612	10.024	2.043	957
Establecimientos Autónomos							
	Institutos Privados .....	1	13	437	437	32	30
Universidad de Buenos Aires							
	Colegios Nacionales y Liceos .....	1	13	494	494	58	27
	<b>BACHILLERATO ESPECIAL</b> .....	37	311	8.909	5.183	1.408	505
	<b>BACHILLERATO BILINGÜE EN CIENCIAS Y LETRAS</b>						
<b>P R I V A D A</b>							
Superintendencia Nacional de la Enseñanza Privada							
	Institutos Incorporados .....	9	63	1.477	637	317	88
	<b>BACHILLERATO COMERCIAL</b>						
<b>P R I V A D A</b>							
Superintendencia Nacional de la Enseñanza Privada							
	Institutos Incorporados .....	15	78	2.600	1.462	328	129
	<b>BACHILLERATO EN CIENCIAS Y LETRAS</b>						
<b>N A C I O N A L</b>							
Administración Nacional de Educación Media y Superior							
	Colegios Nacionales y Liceos .....	4	101	3.178	2.374	480	217
<b>P R I V A D A</b>							
Superintendencia Nacional de la Enseñanza Privada							
	Institutos Incorporados .....	2	19	564	498	63	40
	<b>BACHILLERATO HUMANISTA</b>						
<b>P R I V A D A</b>							
Superintendencia Nacional de la Enseñanza Privada							
	Institutos Incorporados .....	2	21	497	-	72	2
	<b>BACHILLERATO CON ORIENTACION PEDAGOGICA</b>						
<b>P R I V A D A</b>							
Superintendencia Nacional de la Enseñanza Privada							
	Institutos Incorporados .....	4	20	506	116	125	20
	<b>BACHILLERATO EXTRANJERO</b>						
<b>P R I V A D A</b>							
Establecimientos Autónomos							
	Institutos Privados .....	1	9	188	97	23	9
	<b>NORMAL</b> .....	95	828	28.627	1.118	3.905	399
<b>N A C I O N A L</b>							
Administración Nacional de Educación Media y Superior							
	Escuelas Nacionales Normales .....	13	315	11.607	1.174	1.463	233
Institutos Militares							
	Escuelas Normales .....	1	8	319	161	41	17
<b>P R I V A D A</b>							
Superintendencia Nacional de la Enseñanza Privada							
	Institutos Incorporados .....	81	505	18.701	383	2.401	149
	<b>COMERCIAL</b> .....	153	1.609	51.977	23.061	7.017	2.431
<b>N A C I O N A L</b>							
Administración Nacional de Educación Media y Superior							
	Escuelas Nacionales de Comercio .....	39	893	30.967	13.137	3.688	1.229

II.1 - Resumen por dependencia y modalidad (Continuación)

MODALIDAD	DEPENDENCIA	Establa- cimien- tos	Divi- siones	ALUMNOS		PROFESORES	
				TOTAL	Varones	TOTAL	Varones
<b>Universidad de Buenos Aires</b>							
	Escuelas de Comercio .....	1	58	1.795	1.130	183	87
<b>Servicio Nacional de la Minoridad</b>							
	Escuelas de Comercio .....	1	5	96	-	22	-
<b>Institutos Militares</b>							
	Escuelas de Comercio .....	1	9	264	121	59	24
<b>P R I V A D A</b>							
<b>Superintendencia Nacional de la Enseñanza Privada</b>							
	Institutos Incorporados .....	111	644	18.825	8.673	3.065	1.091
<b>TECNICA INDUSTRIAL .....</b>							
		41	1.114	31.859	31.281	6.234	4.350
<b>N A C I O N A L</b>							
<b>Consejo Nacional de Educación Técnica</b>							
	Escuelas Nacionales de Educación Técnica .....	24	880	24.548	24.213	4.375	3.607
	Escuelas Técnicas por Convenio .....	1	5	54	45	15	12
<b>Servicio Nacional de la Minoridad</b>							
	Escuelas Industriales .....	1	1	45	45	8	8
<b>Direc. Nac. de Construc. Portuarias y Vías Navegables</b>							
	Escuelas de Aprendices .....	1	9	223	223	40	40
<b>M U N I C I P A L</b>							
<b>Dirección Municipal de Cultura</b>							
	Escuelas de Enseñanza Técnica .....	2	35	1.432	1.337	180	138
<b>P R I V A D A</b>							
<b>Superintendencia Nacional de la Enseñanza Privada</b>							
	Institutos Incorporados .....	10	166	5.003	4.914	542	479
<b>Consejo Nacional de Educación Técnica</b>							
	Escuelas Privadas .....	2	18	504	504	74	66
<b>TECNICA PROFESIONAL .....</b>							
		26	322	6.989	968	1.067	149
<b>N A C I O N A L</b>							
<b>Consejo Nacional de Educación Técnica</b>							
	Escuelas Nacionales de Educación Técnica .....	13	290	6.105	968	889	147
<b>P R I V A D A</b>							
<b>Superintendencia Nacional de la Enseñanza Privada</b>							
	Institutos Incorporados .....	13	32	884	-	178	2
<b>ARTISTICA .....</b>							
		11	-	3.122	796	526	228
<b>N A C I O N A L</b>							
<b>Administración de Educación Artística</b>							
	Escuelas de Artes .....	4	-	1.852	376	346	144
<b>Empresa Nacional de Telecomunicaciones</b>							
	Institutos de Enseñanza Radiofónica .....	1	-	155	128	20	18
<b>M U N I C I P A L</b>							
<b>Dirección Municipal de Cultura</b>							
	Escuelas de Artes .....	2	-	747	245	98	51
<b>P R I V A D A</b>							
<b>Superintendencia Nacional de la Enseñanza Privada</b>							
	Institutos Incorporados .....	4	-	368	47	62	15
<b>AGROPECUARIA .....</b>							
		6	19	577	476	44	21
<b>N A C I O N A L</b>							
<b>Universidad de Buenos Aires</b>							
	Escuelas de Floricultura y Jardinería .....	1	2	29	7	5	1
<b>Junta Nacional de Granos</b>							
	Escuelas de Agricultura, Ganadería e Industrias Afines .....	1	3	145	139	7	7

II.1 - Resumen por dependencia y modalidad (Conclusión)

MODALIDAD	DEPENDENCIA	Establecimientos	Divisiones	ALUMNOS		PROFESORES	
				TOTAL	Varones	TOTAL	Varones
<b>M U N I C I P A L</b>							
Dirección Municipal de Cultura							
	Escuelas de Floricultura y Jardinería.....	1	5	85	85	8	5
<b>P R I V A D A</b>							
Administración de Educación Agrícola							
	Institutos Incorporados .....	3	9	318	245	24	8
<b>ASISTENCIAL</b> .....		11	44	1.065	179	196	176
<b>M U N I C I P A L</b>							
Dirección Municipal de Cultura							
	Escuelas de Enfermería .....	1	3	107	4	4	2
<b>P R I V A D A</b>							
Establecimientos Autónomos							
	Escuelas de Enfermería .....	10	41	958	175	191	174
<b>ESPECIAL</b> .....		6	61	1.089	878	205	165
<b>N A C I O N A L</b>							
Administración de Sanidad Escolar							
	Cursos de Pedagogía para Auxiliares Ciegos .....	1	1	5	1	1	-
Administración de Educación Física, Deportes y Recreación							
	Institutos de Deportes .....	1	14	317	186	38	28
Policía Federal							
	Escuelas de Policía .....	1	13	246	246	61	61
Servicio de Hidrografía Naval							
	Escuelas de Cartógrafos .....	1	3	46	15	19	14
Dirección General de Instrucción y Rehabilitación							
	Escuelas de Aviación Civil .....	1	24	319	313	52	49
<b>P R I V A D A</b>							
Superintendencia Nacional de la Enseñanza Privada							
	Institutos Incorporados .....	1	6	156	117	24	13

III - EDUCACION SUPERIOR

III.1 - Resumen por dependencia y tipo de establecimiento

ESTABLECIMIENTO	AÑO	ALUMNOS		PROFESORES		
		TOTAL	Varones	TOTAL	Varones	
<b>EDUCACION SUPERIOR</b> .....		124.463	74.685	6.699	4.903	
<b>UNIVERSITARIA</b> .....		114.961	72.740	5.861	4.119	
<b>N A C I O N A L</b>						
<b>MINISTERIO DE CULTURA Y EDUCACION</b>						
<b>Universidad de Buenos Aires</b>						
	Facultad de Agronomía y Veterinaria .....	1968	2.169	1.884	113	101
	Facultad de Arquitectura y Urbanismo .....		5.014	5.091	166	149
	Facultad de Ciencias Económicas .....	1968	37.900	25.984	281	272
	Facultad de Ciencias Exactas y Naturales .....		3.229	1.766	131	114
	Facultad de Ciencias Médicas .....		8.498	5.317	356	354
	Escuelas de Enfermería .....		175	8		
	Escuela de Salud Pública .....		52	7		
	Escuela Nutricionista Dietista .....		187	-	22	9
	Facultad de Derecho y Ciencias Sociales .....		11.374	7.173	335	308
	Escuela de Asistentes Sociales .....	1968	626	13	38	14



III.1 - Resumen por dependencia y tipo de establecimiento (Continuación)

ESTABLECIMIENTO	AÑO	ALUMNOS		PROFESORES	
		TOTAL	Varones	TOTAL	Varones
Facultad de Farmacia y Bioquímica .....		1.649	773	66	58
Facultad de Filosofía y Letras .....		10.162	2.488	210	68
Escuela de Teatro .....	1968	32	16	8	4
Facultad de Ingeniería .....	1968	8.038	7.711	294	275
Facultad de Odontología .....		2.726	1.211	63	1
<u>Universidad Tecnológica Nacional</u>					
Facultad Regional Buenos Aires .....		3.395	3.351	268	254
<b>P R I V A D A</b>					
Dirección Nacional de Altos Estudios					
<u>Universidades Privadas Registradas</u>					
<u>Pontificia Universidad Católica Argentina</u>					
Facultad de Artes y Ciencias Musicales .....		122	60	39	19
Facultad de Ciencias Agrarias .....		372	346	66	58
Facultad de Ciencias Psicomatemáticas e Ingeniería .....		564	534	76	75
Facultad de Ciencias Sociales y Económicas .....		1.110	792	187	27
Facultad de Derecho y Ciencias Políticas .....		1.089	776	168	160
Facultad de Filosofía.....	1968	381	108	49	29
Facultad de Letras.....		156	20	54	23
Facultad de Teología.....		...	...	...	...
Instituto del Profesorado en Lenguas Vivas.....	1968	188	3	42	38
Instituto de Cultura Universitaria - Bibliotecología.....		10	3	8	5
<u>Incorporados</u>					
Facultad Libre de Psicología "Buenos Aires" .....		239	45	37	33
Escuela de Ciencias Sagradas .....		90	5	12	10
Escuela de Relaciones Humanas .....		179	48	21	17
Escuela de Servicio Social .....		86	-	32	12
Instituto de Educación Familiar Social .....		23	-	17	5
<u>Universidad del Salvador</u>					
Facultad de Ciencias Jurídicas .....		1.000	561	140	130
Facultad de Filosofía .....	1968	87	32	27	19
Facultad de Medicina .....	1966	377	238	115	110
Instituto de Otoneurofoniatría .....		...	...	...	...
Facultad de Psicología .....	1968	257	46	76	37
Facultad de Ciencia Política .....	1968	638	337	140	119
Facultad de Historia y Letras .....	1968	985	148	151	85
Inst. de Psicopedagogía y Prof. de Enseñanza Diferenciada ....		291	2	103	37
Departamento de Escenografía .....		41	9	10	4
Escuela de Televisión .....		119	89	35	33
Profesorado de Jardín de Infantes .....		76	-	17	6
<u>Instituto Tecnológico de Buenos Aires</u> .....	1968	305	301	144	135
<u>Universidad del Museo Social Argentino</u>					
Facultad de Eugenesia Integral y Humanismo .....		332	22	44	26
Facultad de Ciencias de la Información y Opinión .....	1967	192	56	61	40
Facultad de Ciencias Políticas, Jurídicas y Económicas .....	1968	658	491	62	59
Facultad de Servicio Social .....	1967	549	60	207	124
<u>Autorizadas Provisionalmente (Decreto 2227/68)</u>					
<u>Centro de Altos Estudios en Ciencias Exactas</u>					
Facultad de Ciencias Exactas .....	1968	71	57	12	9
<u>Universidad Argentina "John F. Kennedy"</u>					
Facultad de Dirección de Empresas .....		35	33	59	59
Facultad de Ciencias Psicológicas .....		50	16	29	18
Escuela de Servicio Social .....		12	1	11	3
<u>Universidad de Belgrano</u>					
Facultad de Arquitectura y Urbanismo .....		358	252	63	49
Facultad de Ciencias Económicas .....		1.271	1.059	104	95
Facultad de Derecho y Ciencias Sociales .....		1.218	864	123	112
Facultad de Humanidades .....		184	39	69	39

III.1 - Resumen por dependencia y tipo de establecimiento (Continuación)

ESTABLECIMIENTO	AÑO	ALUMNOS		PROFESORES	
		TOTAL	Varones	TOTAL	Varones
<b>Universidad de la Empresa</b>					
Facultad de Ciencias Agrarias .....		267	240	42	40
Facultad de Ciencias de Administración .....		1.322	1.179	54	50
Facultad de Ciencias Económicas .....		425	372	64	60
Facultad de Derecho y Ciencias Sociales .....		318	147	85	74
Facultad de Ingeniería .....		497	484	45	45
<b>Universidad Notarial Argentina</b>					
Sede Capital Federal .....	1968	190	72	10	10
<b>EXTRAUNIVERSITARIA</b> .....		<b>9.502</b>	<b>1.945</b>	<b>1.438</b>	<b>784</b>
<b>NACIONAL</b>					
<b>Administración Nacional de Educación Media y Superior</b>					
Instituto Superior del Profesorado .....		2.265	200	244	113
Instituto Nacional del Profesorado en Lenguas Vivas .....		280	5	55	10
Departamento de Graduados .....		117	5	6	2
Escuela de Profesorado "Sara C. de Eccleston" .....		350	-	26	2
Curso de Profesorado anexo a la Esc. Normal de Prof. N° 1 .....		230	-	49	16
Curso de Profesorado anexo a la Esc. Normal de Prof. N° 2 .....		224	122	32	25
Curso de Profesorado de Economía Doméstica .....		62	-	17	3
<b>Administración de Sanidad Escolar</b>					
Instituto Nacional de Niñas Sordas .....		68	-	5	1
Instituto Nacional de Sordomudos .....		81	1	6	2
Instituto Experimental del Murgólico .....		85	1	10	2
Escuela Normal de Maestros para Ciegos .....		5	1	5	2
Cursos para Maestros de Educación Diferenciada .....		209	1	22	8
<b>Administración de Educación Física, Deportes y Recreación</b>					
Instituto Nacional de Educación Física (Mujeres) .....		401	-	62	21
Instituto Nacional de Educación Física (Varones) .....		401	401	75	67
<b>Administración de Educación Artística</b>					
Conservatorio Nacional de Música .....		122	37	25	20
Escuela Nacional de Bellas Artes .....		369	110	67	45
Escuela Superior de Bellas Artes .....		119	28	12	11
Escuela Nacional de Danzas .....		270	20	53	10
Escuela Nacional Superior de Arte Dramático .....		80	36	33	19
<b>Consejo Nacional de Educación</b>					
Curso de Perfeccionamiento Docente - Inst. Bernasconi .....	1968	71	21	7	5
<b>Consejo Nacional de Educación Técnica</b>					
Instituto Superior de Profesorado en Educación Técnica .....		276	147	105	64
Curso de Post-Graduados anexo a la ENET N° 1 .....	1967	115	114	9	8
Curso de Post-Graduados anexo a la ENET N° 11 .....	1968	20	20	2	2
Curso de Post-Graduados anexo a la ENET N° 26 .....		73	73	15	12
Curso de Post-Graduados anexo a la ENET N° 27 .....		14	13	3	3
<b>Dirección Nacional de Conservación Cultural e Investigaciones</b>					
Escuela Nacional de Bibliotecarios .....		63	8	19	9
<b>Empresa Nacional de Telecomunicaciones</b>					
Instituto Superior de Enseñanza Radiofónica .....		76	43	10	6
<b>Comando de Sanidad</b>					
Escuela de Enfermería .....		70	-	32	23
<b>PROVINCIAL</b>					
<b>Dirección Provincial de Educación</b>					
Instituto Superior de Educación de la Comunidad .....		125	7	37	17
Escuela Normal Superior del Aire .....		12	1	10	7
<b>MUNICIPAL</b>					
<b>Secretaría de Salud Pública</b>					
Escuela Municipal de Hemoterapia .....	1967	238	105	14	13
Escuela de Preparadores de Histología .....	1968	80	1	3	3
Escuela Municipal de Idóneos de Laboratorio .....		109	27	6	4
Escuela de Instrumentadoras .....		61	-	15	15

III.1 - Resumen por dependencia y tipo de establecimiento (Conclusión)

ESTABLECIMIENTO	AÑO	ALUMNOS		PROFESORES	
		TOTAL	Varones	TOTAL	Varones
Dirección Municipal de Cultura					
Instituto Superior de Arte del Teatro Colón.....		286	95	40	23
<b>P R I V A D A</b>					
Superintendencia Nacional de la Enseñanza Privada					
Instituto del Profesorado del Consejo Sup.de Educación Católica.		985	118	160	100
Instituto del Profesorado "Sagrado Corazón" .....		376	-	48	30
Instituto del Profesorado "Summa" .....		105	-	24	7
Instituto Incorporado "Santa Ana" .....		41	-	8	2
Establecimientos Autónomos					
Escuela Superior de Periodismo .....		362	124	30	20
Escuela de Enfermería - Hospital Británico .....		74	-	31	26
Escuela Superior de Periodismo - Instituto Opinión Pública .....		...	...	...	...
Escuela de Periodismo - Círculo de la Prensa .....		126	59	6	6

IV - EDUCACION PARASISTEMATICA

IV.1 - Resumen por dependencia y tipo de establecimiento

DEPENDENCIA	Establi- cimien- tos	ALUMNOS		PROFESORES	
		TOTAL	Varones	TOTAL	Varones
<b>EDUCACION PARASISTEMATICA</b> .....	805	131.942	51.084	3.254	1.010
<b>N A C I O N A L</b>					
Administración de Educación Artística					
Escuela Nacional de Danzas (Distritos Escolares) .....	20	1.671	708	40	8
Administración de Sanidad Escolar					
Escuelas Diferenciales (Cursos Prácticos) .....	3	240	107	41	16
Consejo Nacional de Educación Técnica					
Escuelas para Adultos (Cursos Prácticos) .....	50	10.628	3.339	441	126
Teleescuela Técnica Argentina .....	1	1.547	1.452	66	33
Cursos de Capacitación Profesional .....	2	269	259	14	12
Dirección Nacional de Educación del Adulto					
Escuelas para Adultos (Cursos Prácticos) .....	103	4.647	1.399	216	45
Consejo Nacional de Educación					
Escuelas para Adultos en Hospitales (Cursos Prácticos) .....	19	1.316	572	64	20
Empresa Nacional de Telecomunicaciones					
Escuelas Técnicas .....	1	385	297	26	26
<b>P R I V A D A</b>					
Superintendencia Nacional de la Enseñanza Privada					
Academias Particulares (Ley Nº 13.047-Art.2º Inc. C) .. Secundaria .....	59	51.802	17.613	973	209
Técnica .....	67	12.906	7.778	202	110
Artística .....	80	4.324	1.395	194	54
Especial .....	19	5.809	2.538	174	134
Varias .....	27	10.647	4.705	182	50
Superior .....	15	3.238	1.419	149	88
Escuelas Idiomáticas Supervisadas .....					
Francesas .....	1	139	66	5	1
Griegas .....	1	142	66	3	-
Inglésas .....	11	10.431	4.643	179	9
Israelitas .....	16	3.070	1.434	168	11
Escuelas para Adultos Supervisadas (Cursos Prácticos) .....	9	2.932	1.399	127	58

(') - Dictan 2 o más de las especialidades detalladas anteriormente.-

Buenos Aires

# Buenos Aires

I - EDUCACION PRE-PRIMARIA Y PRIMARIA

I.1 - Resumen por dependencia y tipo de escuela

NIVEL	DEPENDENCIA	Escue las	Seccio nes y Grados	ALUMNOS		DOCENTES	
				TOTAL	Varones	TOTAL	Varones
<b>EDUCACION PRE-PRIMARIA</b>		940	2.569	74.369	36.840	3.775	7
<b>NACIONAL</b>							
Administración Nacional de Educación Media y Superior							
	Secciones anexas a Escuelas Normales	38	104	2.604	1.187	147	-
Universidad Nacional de La Plata							
	Secciones Anexas a Escuelas Normales	1	4	100	50	23	-
Universidad Nacional del Sur							
	Secciones Anexas a Escuelas Normales	1	2	55	23	3	-
Servicio Nacional de la Minoridad							
	Jardines de Infantes	1	12	319	199	31	-
<b>PROVINCIAL</b>							
Dirección de Educación							
	Jardines de Infantes	32	134	3.622	1.767	270	1
	Secciones Anexas a Escuelas Primarias	489	1.624	49.441	24.620	2.518	2
	Secciones Anexas a Escuelas Diferenciales	2	-	41	19	4	-
<b>MUNICIPAL</b>							
Dirección de Asistencia Social Municipal							
	Jardines de Infante y Secciones Anexas a Escuelas Primarias	2	12	332	174	13	-
<b>PRIVADA</b>							
Dirección de Educación							
	Jardines de Infantes y Secciones anexas a Esc. Primarias	374	677	17.855	8.801	766	4
<hr/>							
<b>EDUCACION PRIMARIA</b>		6.506	56.991	1.174.731	607.664	61.813	3.044
<b>EDAD ESCOLAR</b>		5.269	53.421	1.116.559	566.006	58.352	2.435
<b>NACIONAL</b>							
Administración Nacional de Educación Media y Superior							
	Departamentos de Aplicación	51	592	18.568	8.213	1.053	63
Administración de Sanidad Escolar							
	Escuelas Diferenciales	1	-	184	184	28	9
Consejo Nacional de Educación							
	Escuelas Hogares	2	61	1.164	706	158	11
Universidad Nacional de La Plata							
	Departamentos de Aplicación	1	26	755	476	89	13
Universidad Nacional del Sur							
	Departamentos de Aplicación	1	17	398	156	28	-
Servicio Nacional de la Minoridad							
	Escuelas Comunes	3	23	189	87	20	5
	Escuelas Hogares	6	63	1.058	789	108	16
	Escuelas Diferenciales	4	-	310	133	57	1
Instituto Nacional de Salud Mental							
	Escuelas Diferenciales	2	-	81	39	8	-
<b>PROVINCIAL</b>							
Dirección de Educación							
	Escuelas de Jornada Completa	1	7	199	105	21	-
	Escuelas Comunes	4.153	44.222	867.687	446.355	42.426	868
	Departamentos de Aplicación	1	14	356	186	16	-
	Escuelas Diferenciales	143	-	12.099	7.532	2.927	576
	Escuelas Domiciliarias	6	-	286	153	112	2
	Escuelas Hospitalarias	3	-	389	218	41	1
<b>MUNICIPAL</b>							
Dirección Municipal de Educación							
	Escuelas Comunes	6	48	1.074	551	47	7

I.1 - Resumen por dependencia y tipo de escuela (Conclusión)

NIVEL	DEPENDENCIA	Escuelas	Secciones y Grados	ALUMNOS		PROFESORES	
				TOTAL	Varones	TOTAL	Varones
<b>PRIVADA</b>							
Superintendencia Nacional de la Enseñanza Privada							
	Escuelas Comunes Supervisadas .....	5	71	2.516	1.646	89	10
	Escuelas Diferenciales Supervisadas .....	1	-	22	22	5	4
Dirección de Educación							
	Escuelas Comunes Supervisadas .....	869	8.259	208.003	97.993	10.983	836
	Escuelas Hogares Supervisadas .....	3	18	586	97	21	-
	Escuelas Diferenciales Supervisadas .....	7	-	635	365	115	13
<b>EDAD POST-ESCOLAR</b> .....							
		383	2.716	36.598	27.457	2.604	547
<b>NACIONAL</b>							
Dirección Nacional de Educación del Adulto							
	Escuelas anexas a las FF. AA. ....	49	145	3.146	3.146	158	158
Servicio Nacional de la Minoridad							
	Escuelas para Adultos .....	2	13	137	-	13	7
<b>PROVINCIAL</b>							
Dirección de Educación							
	Escuelas para Adultos .....	321	2.474	31.837	23.020	2.318	308
	Escuelas Diferenciales .....	1	-	126	120	11	10
	Escuelas Carcelarias .....	6	59	1.055	934	77	64
<b>PRIVADA</b>							
Dirección de Educación							
	Escuelas para Adultos Supervisadas .....	4	25	297	237	27	-
<b>ALFABETIZACION DE ADULTOS</b>							
<b>NACIONAL</b>							
Dirección Nacional de Educación del Adulto							
	Centros Educativos .....	854	854	21.574	14.201	857	62

I.2 - Escuelas y alumnos matriculados por partido - Gran Buenos Aires

PARTIDO	ESCUELAS					ALUMNOS MATRICULADOS				
	PRE PRIMARIA	PRIMARIA				PRE PRIMARIA	PRIMARIA			
		TOTAL	Edad Escolar	Edad Pos-Esc.	Alfabetizac.		TOTAL	Edad Escolar	Edad Pos-Esc.	Alfabetizac.
1 - Almirante Brown .....	15	107	70	7	30	1.534	34.468	32.527	1.085	856
2 - Avellaneda .....	14	138	87	9	42	1.664	40.214	37.688	1.391	1.135
3 - Berazategui.....	9	71	40	1	30	778	18.177	17.038	407	732
4 - Esteban Echeverría.....	16	73	50	5	18	1.288	19.182	18.168	526	488
5 - Florencio Varela.....	4	55	31	4	20	314	13.925	12.906	496	523
6 - General San Martín.....	30	145	94	5	46	1.991	42.289	40.147	758	1.384
7 - General Sarmiento.....	17	156	112	11	33	911	46.174	44.310	1.030	834
8 - La Matanza.....	28	294	211	24	59	2.254	92.173	87.174	3.487	1.502
9 - Lanús .....	25	142	91	11	40	1.815	52.197	49.526	1.671	1.000
10 - Lomas de Zamora .....	27	166	116	7	43	2.239	53.600	51.250	1.192	1.158
11 - Merlo .....	13	88	56	5	27	757	27.317	26.002	550	765
12 - Moreno .....	20	64	52	5	7	1.212	17.200	16.646	387	167
13 - Morón .....	41	199	154	13	32	4.028	64.878	62.499	1.590	789
14 - Quilmes .....	23	132	91	8	33	1.964	46.251	43.809	1.448	994
15 - San Fernando .....	13	80	56	2	22	969	17.568	16.700	375	493
16 - San Isidro .....	41	133	92	5	36	2.720	33.673	32.277	527	869
17 - Tigre .....	12	57	42	4	11	1.205	22.181	21.333	580	268
18 - 3 de Febrero .....	22	101	73	4	24	1.626	34.439	33.300	517	622
19 - Vicente López .....	37	104	90	6	8	2.738	29.962	29.257	527	178
TOTAL ...	407	2.305	1.608	136	561	32.007	705.858	672.557	18.544	14.757

I.2 - Escuelas y alumnos matriculados por partido - Restantes partidos de Buenos Aires

PARTIDO	ESCUELAS					ALUMNOS MATRICULADOS				
	PRE PRIMARIA	PRIMARIA				PRE PRIMARIA	PRIMARIA			
		TOTAL	Edad Escolar	Edad Pos-Esc	Alfabetizac.		TOTAL	Edad Escolar	Edad Pos-Esc	Alfabetizac.
1 - Adolfo Alsina .....	4	45	42	3	-	310	3.137	3.010	127	-
2 - Albarti .....	4	27	26	1	-	283	1.672	1.632	40	-
3 - Ayacucho .....	3	49	47	2	-	198	2.741	2.612	129	-
4 - Azul .....	11	77	67	6	4	971	6.720	5.789	831	100
5 - Bahía Blanca .....	21	132	89	7	36	1.603	24.400	22.565	1.085	750
6 - Balcarce .....	2	52	48	2	2	244	5.431	4.971	400	60
7 - Baradero .....	1	31	28	1	2	180	2.937	2.711	163	63
8 - Bartolomé Mitre.....	3	30	28	2	-	255	2.495	2.340	155	-
9 - Berisso .....	9	38	28	3	7	778	7.985	7.426	402	157
10 - Bolívar .....	5	63	59	4	-	420	4.667	4.506	161	-
11 - Bragado.....	5	43	42	1	-	308	4.686	4.570	116	-
12 - Brandsen .....	3	25	24	1	-	191	2.052	2.002	50	-
13 - Campana .....	4	27	21	3	3	438	6.138	5.884	172	82
14 - Cañuelas .....	2	35	33	1	1	139	3.123	3.039	69	15
15 - Capitán Sarmiento....	2	12	11	1	-	110	1.906	1.769	137	-
16 - Carlos Casares .....	3	29	28	1	-	263	2.774	2.633	141	-
17 - Carlos Tejedor.....	5	31	29	2	-	223	1.907	1.792	115	-
18 - Carmen de Areco .....	1	22	18	1	3	90	1.552	1.421	47	84
19 - Caseros .....	2	38	34	4	-	144	1.953	1.870	83	-
20 - Castelli .....	1	22	19	3	-	136	999	937	62	-
21 - Colón.....	2	24	23	1	-	186	2.345	2.197	148	-
22 - Cnel. de M. L. Rosales	6	43	28	12	3	418	7.409	6.121	1.228	60
23 - Cnel. Dorrego .....	1	38	37	1	-	171	2.897	2.853	44	-
24 - Cnel. Pringles.....	2	48	40	6	2	196	3.981	3.702	224	55
25 - Cnel. Suárez .....	5	52	48	4	-	302	4.611	4.476	135	-
26 - Chacabuco .....	5	60	53	1	6	381	4.800	4.561	105	134
27 - Chascomús.....	4	57	55	2	-	292	3.623	3.502	121	-
28 - Chivilcoy .....	7	81	70	3	8	622	5.910	5.505	229	176
29 - Dolores .....	3	28	27	1	-	276	3.080	3.021	59	-
30 - Ensenada .....	6	26	17	5	4	525	4.922	4.639	185	98
31 - Escobar .....	5	29	24	5	-	329	6.555	6.308	247	-
32 - Exaltación de la Cruz	1	16	15	1	-	90	1.502	1.455	47	-
33 - General Alvarado.....	2	26	22	-	4	117	3.583	3.492	-	91
34 - General Alvear.....	2	25	23	1	1	70	1.156	1.100	30	26
35 - General Arenales.....	6	38	28	3	7	309	2.194	2.001	54	139
36 - General Belgrano.....	3	20	18	2	-	164	1.524	1.459	65	-
37 - General Guido.....	1	17	15	2	-	64	590	569	21	-
38 - General Lamadrid.....	3	19	18	1	-	246	1.674	1.623	51	-
39 - General Las Hervas....	1	16	15	1	-	140	1.353	1.307	46	-
40 - General Levalle .....	1	18	16	2	-	62	1.771	1.731	40	-
41 - General Madariaga....	4	35	33	2	-	202	3.093	2.930	163	-
42 - General Paz .....	1	25	24	1	-	78	1.116	1.085	31	-
43 - General Pinto.....	5	36	35	1	-	283	2.917	2.819	98	-
44 - General Pueyrredón ..	31	151	109	7	35	2.777	38.999	37.262	841	896
45 - General Rodríguez....	3	18	18	-	-	125	3.015	3.015	-	-
46 - General Viamonte .....	9	35	31	1	3	463	2.611	2.500	36	75
47 - General Villegas.....	9	49	46	3	-	536	3.972	3.720	252	-
48 - González Chaves .....	2	25	20	3	2	232	1.950	1.825	76	49
49 - Guaminí .....	5	32	32	-	-	263	1.775	1.775	-	-
50 - Hipólito Yrigoyen....	1	14	13	1	-	122	1.222	1.172	50	-
51 - Juárez .....	3	37	32	2	3	348	2.914	2.718	113	83
52 - Junín .....	8	59	51	2	6	659	8.621	8.128	375	118

I.2 - Escuelas y alumnos matriculados por partido - Restantes partidos de Buenos Aires (Conclusión)

PARTIDO	ESCUELAS					ALUMNOS MATRICULADOS				
	PRE PRIMARIA	PRIMARIA				PRE PRIMARIA	PRIMARIA			
		TOTAL	Edad Escolar	Edad Pos-Esc	Alfabetizac.		TOTAL	Edad Escolar	Edad Pos-Esc	Alfabetizac.
53 - La Plata .....	70	206	169	15	22	6.248	50.071	47.932	1.599	540
54 - Laprida.....	1	21	20	1	-	109	1.386	1.352	34	-
55 - Las Flores .....	3	48	43	1	4	228	2.962	2.833	63	66
56 - Leandro N. Alem...	6	23	20	1	2	472	2.080	2.004	42	34
57 - Lincoln.....	12	73	65	2	6	586	5.323	5.041	164	118
58 - Lobería.....	4	51	45	3	3	176	4.234	4.067	91	76
59 - Lobos.....	6	46	38	4	4	410	3.186	2.983	123	80
60 - Luján.....	12	45	39	1	5	1.228	7.447	7.191	170	86
61 - Magdalena.....	5	48	42	3	3	420	2.736	2.516	151	69
62 - Maipú.....	2	21	18	2	1	194	1.572	1.472	73	27
63 - Marcos Paz.....	1	17	16	1	-	62	2.032	1.993	39	-
64 - Mar Chiquita.....	3	32	29	1	2	174	1.846	1.788	15	43
65 - Mercedes.....	8	53	46	3	4	755	7.397	7.031	261	105
66 - Monte .....	1	23	21	2	-	76	1.479	1.398	81	-
67 - Navarro .....	3	32	31	1	-	146	2.273	2.237	36	-
68 - Necochea.....	12	57	49	2	6	922	7.265	7.017	100	148
69 - 9 de Julio .....	6	58	55	3	-	411	5.307	5.093	214	-
70 - Olavarría .....	9	97	80	5	12	774	11.260	10.114	883	263
71 - Patagones .....	4	38	36	2	-	375	2.878	2.735	143	-
72 - Pehuajó .....	7	52	50	2	-	646	5.134	4.784	350	-
73 - Pellegrini .....	2	25	22	3	-	192	1.661	1.527	134	-
74 - Pergamino.....	15	70	68	2	-	954	8.945	8.722	223	-
75 - Pila .....	-	19	18	1	-	-	449	425	24	-
76 - Pilar.....	2	36	28	-	8	153	7.031	6.823	-	208
77 - Pirán .....	8	35	33	2	-	484	2.914	2.864	50	-
78 - Ramallo .....	3	32	23	2	7	264	2.660	2.417	43	200
79 - Rauch .....	1	36	35	1	-	132	1.999	1.946	53	-
80 - Rivadavia.....	2	24	21	3	-	149	2.067	1.889	178	-
81 - Rojas .....	5	34	31	3	-	324	2.502	2.422	80	-
82 - Roque Pérez.....	3	29	26	3	-	175	1.178	1.100	78	-
83 - Saavedra.....	6	32	29	3	-	432	2.644	2.559	85	-
84 - Saladillo.....	5	53	45	1	7	205	3.096	2.941	41	114
85 - Salto.....	4	35	32	1	2	315	3.011	2.873	82	56
86 - Salliqueló.....	3	7	7	-	-	236	915	915	-	-
87 - San Andrés de Giles	5	31	27	1	3	353	2.271	2.198	8	65
88 - San Antonio de Areco	4	20	17	1	2	287	1.506	1.372	100	33
89 - San Cayetano.....	2	20	18	1	1	184	1.452	1.408	24	20
90 - San Nicolás .....	4	69	40	5	24	421	13.207	12.107	516	584
91 - San Pedro .....	6	45	42	1	2	564	5.029	4.886	88	55
92 - San Vicente.....	4	29	25	4	-	396	6.146	5.810	336	-
93 - Suipacha .....	3	18	17	1	-	190	1.223	1.181	42	-
94 - Tandil.....	7	81	77	4	-	830	10.399	10.064	335	-
95 - Tapalqué.....	1	29	28	1	-	115	1.394	1.359	35	-
96 - Tordillo .....	-	11	10	1	-	-	373	365	8	-
97 - Torquinst.....	1	27	24	3	-	99	1.503	1.444	59	-
98 - Trenque Lauquen....	4	48	47	1	-	726	4.189	4.051	138	-
99 - Tres Arroyos .....	8	73	55	5	13	546	6.738	6.295	128	315
100 - 25 de Mayo .....	5	71	62	2	7	459	4.867	4.587	121	159
101 - Villarino .....	3	57	54	3	-	147	3.538	3.394	144	-
102 - Zárate .....	4	38	30	7	1	287	9.041	8.329	670	42
103 - Isla Martín García.	-	1	1	-	-	-	98	98	-	-
TOTALES.....	533	4.201	3.661	247	293	42.362	468.873	444.002	18.054	6.817



II - EDUCACION MEDIA

II.1 - Resumen por dependencia y modalidad

MODALIDAD	DEPENDENCIA	Establecimientos	Divisiones	ALUMNOS		PROFESORES	
				TOTAL	Varones	TOTAL	Varones
<b>EDUCACION MEDIA</b>		1.370	11.391	313.394	149.235	43.157	16.827
<b>CICLO BASICO</b>		37	179	4.780	1.788	835	223
<b>NACIONAL</b>							
Universidad Nacional del Sur							
	Escuelas de Ciclo Básico	1	34	1.003	360	141	222
Administración Nacional de Educación Media y Superior							
	Escuelas de Ciclo Básico	1	2	76	30	13	2
<b>PROVINCIAL</b>							
Dirección de Enseñanza Media y Superior							
	Escuelas de Ciclo Básico	9	72	2.268	684	326	94
<b>PRIVADA</b>							
Superintendencia Nacional de la Enseñanza Privada							
	Institutos Incorporados	26	71	1.433	714	355	105
<b>BACHILLERATO</b>		288	2.214	65.038	37.918	9.598	3.612
<b>NACIONAL</b>							
Administración Nacional de Educación Media y Superior							
	Colegios Nacionales y Liceos	90	942	28.381	14.729	3.801	1.213
Universidad Nacional de La Plata							
	Colegios Nacionales y Liceos	2	85	2.378	1.836	385	96
Universidad Nacional del Sur							
	Colegios Nacionales y Liceos	1	11	191	41	71	15
Institutos Militares							
	Liceos Militares	1	46	1.249	1.249	99	93
Dirección de Personal Naval							
	Liceos Navales	1	16	393	393	43	43
<b>PROVINCIAL</b>							
Dirección de Enseñanza Media y Superior							
	Escuelas Secundarias	16	136	4.118	2.070	683	228
<b>PRIVADA</b>							
Superintendencia Nacional de la Enseñanza Privada							
	Institutos Incorporados	177	978	28.328	17.600	4.516	1.924
<b>BACHILLERATO ESPECIAL</b>		70	341	9.061	5.733	1.555	556
<b>BACHILLERATO ADMINISTRATIVO</b>							
<b>PROVINCIAL</b>							
Dirección de Enseñanza Media y Superior							
	Escuelas de Bachillerato Administrativo	1	4	65	31	14	4
<b>BACHILLERATO AGROTECNICO</b>							
<b>NACIONAL</b>							
Universidades Nacionales							
	Universidad Nacional del Sur	1	3	87	74	31	16
Servicio Nacional de la Minoridad							
	Escuelas de Bachillerato Agrotécnico	1	4	69	69	17	12
<b>PROVINCIAL</b>							
Dirección de Enseñanza Media y Superior							
	Escuelas de Bachillerato Agrotécnico	4	20	278	166	64	23
<b>PRIVADA</b>							
Superintendencia Nacional de La Enseñanza Privada							
	Institutos Incorporados	6	24	744	728	89	59

II.1 - Resumen por dependencia y modalidad (Continuación)

MODALIDAD	DEPENDENCIA	Establecimientos	Divisiones	ALUMNOS		PROFESORES	
				TOTAL	Varones	TOTAL	Varones
<u>BACHILLERATO ARTISTICO</u>							
NACIONAL							
	Universidad Nacional de La Plata						
	Establecimientos de Bachillerato Artístico.....	1	15	393	167	124	45
<u>BACHILLERATO BILINGUE EN CIENCIAS Y LETRAS</u>							
PRIVADA							
	Superintendencia Nacional de la Enseñanza Privada						
	Institutos Incorporados .....	3	10	275	10	62	5
<u>BACHILLERATO EN CIENCIAS PENITENCIARIAS</u>							
NACIONAL							
	Dirección Nacional del Servicio Penitenciario Federal						
	Escuela Penitenciaria.....	1	5	120	120	15	15
<u>BACHILLERATO COMERCIAL</u>							
PROVINCIAL							
	Dirección de Enseñanza Media y Superior						
	Escuelas de Bachillerato Comercial .....	1	12	280	142	83	21
PRIVADA							
	Superintendencia Nacional de la Enseñanza Privada						
	Institutos Incorporados.....	40	198	5.672	3.732	850	301
<u>BACHILLERATO EN CIENCIAS Y LETRAS</u>							
PRIVADA							
	Superintendencia Nacional de la enseñanza Privada						
	Institutos Incorporados.....	3	11	222	107	65	21
<u>BACHILLERATO HUMANISTA</u>							
PRIVADA							
	Superintendencia Nacional de la Enseñanza Privada						
	Institutos Incorporados .....	3	15	317	301	63	30
<u>BACHILLERATO CON ORIENTACION PEDAGOGICA</u>							
PRIVADA							
	Superintendencia Nacional de la Enseñanza Privada						
	Institutos Incorporados .....	5	20	539	86	78	4
<u>NORMAL</u>							
NACIONAL							
	Administración Nacional de Educación Media y Superior						
	Escuelas Nacionales Normales .....	55	594	20.172	4.253	2.517	525
	Universidad Nacional del Sur						
	Escuelas Normales .....	1	1	28	1	13	4
PROVINCIAL							
	Dirección de Enseñanza Media y Superior						
	Escuelas Normales .....	20	115	2.945	550	726	224
PRIVADA							
	Superintendencia Nacional de la Enseñanza Privada						
	Institutos Incorporados .....	215	1.610	34.335	2.439	4.513	722
<u>COMERCIAL</u>							
NACIONAL							
	Administración Nacional de Educación Media y Superior						
	Escuelas Nacionales de Comercio .....	86	976	34.598	17.098	4.303	1.411
	Universidad Nacional de Sur						
	Escuelas de Comercio .....	1	15	374	208	77	31
	Dirección de Personal Naval						
	Liceos Navales.....	1	3	33	33	14	14

II.1 - Resumen por dependencia y modalidad (Continuación)

MODALIDAD	DEPENDENCIA	Estable- cimien- tos	Divi- siones	ALUMNOS		PROFESORES	
				TOTAL	Varones	TOTAL	Varones
<b>PROVINCIAL</b>							
Dirección de Enseñanza Media y Superior							
	Escuelas de Comercio.....	39	429	11.676	5.367	1.744	601
<b>PRIVADA</b>							
Superintendencia Nacional de la Enseñanza Privada							
	Institutos Incorporados .....	214	1.134	31.841	13.166	4.812	1.659
<b>TECNICA INDUSTRIAL.....</b>							
<b>NACIONAL</b>							
Consejo Nacional de Educación Técnica							
	Escuelas Nacionales de Educación Técnica .....	64	1.233	33.401	32.623	5.276	4.277
	Misiones Monotécnicas y de Extensión Cultural .....	6	6	87	87	12	6
	Escuelas Técnicas por Convenio .....	3	20	566	566	114	88
Servicio Nacional de la Minoridad							
	Escuelas Industriales .....	1	8	211	211	27	22
<b>PROVINCIAL</b>							
		68	1261	34.178			
Dirección de Enseñanza Media y Superior							
	Escuelas de Enseñanza Técnica .....	20	241	5.464	5.344	1.154	804
<b>PRIVADA</b>							
Superintendencia Nacional de la Enseñanza Privada							
	Institutos Incorporados .....	17	119	3.212	3.192	458	386
Consejo Nacional de Educación Técnica							
	Escuelas Privadas .....	12	57	1.398	1.371	186	162
<b>TECNICA PROFESIONAL.....</b>							
<b>NACIONAL</b>							
Consejo Nacional de Educación Técnica							
	Escuelas Nacionales de Educación Técnica .....	24	447	10.221	910	1.270	103
	Escuelas Por Convenio .....	1	6	159	-	13	-
Servicio Nacional de la Minoridad							
	Escuelas de Enseñanza Técnica .....	1	4	58	-	6	-
<b>PROVINCIAL</b>							
		26	457	10.438			
Dirección de Enseñanza Media y Superior							
	Escuelas Profesionales .....	111	1.407	32.653	12.522	2.587	705
<b>MUNICIPAL</b>							
Dirección Municipal de Cultura							
	Escuelas Profesionales .....	3	49	1.593	431	75	18
<b>PRIVADA</b>							
Superintendencia Nacional de la Enseñanza Privada							
	Institutos Incorporados .....	14	54	1.400	225	175	19
<b>ARTISTICA.....</b>							
<b>NACIONAL</b>							
Administración de Educación Artística							
	Escuelas de Artes.....	1	-	25	7	17	8
<b>PROVINCIAL</b>							
Dirección de Enseñanza Artística							
	Escuelas de Artes.....	15	-	2.647	870	290	134
<b>MUNICIPAL</b>							
Dirección Municipal de Cultura							
	Escuelas de Artes.....	11	-	2.489	1.075	122	66
<b>PRIVADA</b>							
Superintendencia Nacional de la Enseñanza Privada							
	Institutos Incorporados .....	2	-	120	4	31	3

II.1 - Resumen por dependencia y modalidad (Conclusión)

MODALIDAD	DEPENDENCIA	Establecimientos	Divisiones	ALUMNOS		PROFESORES	
				TOTAL	Varones	TOTAL	Varones
<u>AGROPECUARIA</u> .....		11	33	705	583	173	109
<b>NACIONAL</b>							
Universidad Nacional de La Plata							
	Escuelas de Agricultura, Ganadería e Industrias Afines .....	1	3	75	75	6	3
Administración de Educación Agrícola							
	Escuelas de Agricultura, Ganadería e Industrias Afines .....	4	15	320	303	89	57
Junta Nacional de Granos							
	Escuelas de Agricultura, Ganadería e Industrias Afines .....	1	2	115	108	5	5
<b>PROVINCIAL</b>							
Dirección de Enseñanza Media y Superior							
	Escuelas de Agricultura, Ganadería e Industrias Afines .....	1	3	31	31	17	10
<b>PRIVADA</b>							
Superintendencia Nacional de la Enseñanza Privada							
	Escuelas de Agricultura, Ganadería e Industrias Afines .....	3	8	116	55	44	23
Administración de Educación Agrícola							
	Escuelas de Agricultura, Ganadería e Industrias Afines .....	1	2	48	11	12	11
<u>ASISTENCIAL</u> .....		22	72	1.535	213	386	285
<b>NACIONAL</b>							
Hospital Naval							
	Escuelas de Enfermería .....	1	3	96	52	20	17
<b>PROVINCIAL</b>							
Dirección Provincial de Salud Pública y Asistencia Social							
	Escuelas de Enfermería .....	3	4	64	6	45	20
<b>MUNICIPAL</b>							
Dirección Municipal de Cultura							
	Escuelas de Enfermería .....	2	7	110	31	22	13
<b>PRIVADA</b>							
Establecimientos Autónomos							
	Escuelas de Enfermería .....	16	58	1.265	124	299	235
<u>ESPECIAL</u> .....		4	24	569	447	78	50
<b>PROVINCIAL</b>							
Dirección de Enseñanza Media y Superior							
	Escuelas de Náutica y Pesca .....	1	1	35	-	16	1
	Escuelas de Hotelería .....	1	7	112	60	21	11
Policía Provincial							
	Escuelas de Policía .....	1	14	370	370	32	32
<b>MUNICIPAL</b>							
Dirección Municipal de Cultura							
	Escuelas de Administración .....	1	2	52	17	9	6

II.2 - Establecimientos por partido - Gran Buenos Aires

PARTIDO	TOTAL	C.Básico Bachilleratos	Normal	Comercial	Técnica Industrial	Técnica Profesional	Otras Modalidades
1 - Almirante Brown.....	18	6	5	5	-	1	1 As.
2 - Avellaneda.....	40	7	5	12	6	8	2 As.
3 - Berazategui .....	19	5	5	5	1	2	1 Esp.
4 - Esteban Echeverría .....	14	6	3	5	-	-	-
5 - Florencio Varela .....	5	1	1	2	1	-	-
6 - General San Martín .....	44	14	7	14	5	4	-

II.2 - Establecimientos por partido - Gran Buenos Aires (Conclusión)

PARTIDO	TOTAL	C.Básico Bachille ratos	Normal	Comer- cial	Técnica Indus- trial	Técnica Profe- sional	Otras Modalidades
7 - General Sarmiento .....	33	8	11	12	2	-	-
8 - La Matanza .....	51	14	8	16	6	7	-
9 - Lanús .....	33	8	5	9	3	7	1 As.
10 - Lomas de Zamora .....	62	22	14	16	2	5	3 (1)
11 - Merlo .....	19	5	3	6	3	2	-
12 - Moreno .....	11	4	4	2	1	-	-
13 - Morón .....	66	25	17	14	5	3	2 (2)
14 - Quilmes .....	39	10	9	7	5	5	3 (3)
15 - San Fernando .....	21	7	5	3	2	4	-
16 - San Isidro .....	52	21	11	12	2	4	2 (4)
17 - Tigre .....	9	2	-	2	4	1	-
18 - 3 de Febrero .....	45	11	10	17	2	3	2 As.
19 - Vicente López .....	57	21	11	18	2	4	1 As.
TOTAL .....	638	197	134	177	52	60	18

(1) Artística 2  
Asistencial 1

(2) Artística 1  
Asistencial 1

As: Asistencial

(3) Artística 1  
Asistencial 2

(4) Artística 1  
Asistencial 1

Esp.Especial

II.2 - Establecimientos por partido - Restantes partidos de Buenos Aires

PARTIDO	TOTAL	C.Básico Bachille ratos	Normal	Comer- cial	Técnica Indus- trial	Técnica Profe- sional	Otras Modalidades
1 - Adolfo Alsina .....	7	3	1	3	-	-	-
2 - Alberti .....	2	-	1	1	-	-	-
3 - Aysucho .....	5	1	1	1	-	-	2 (1)
4 - Azul .....	12	3	4	2	1	1	1 Art.
5 - Bahía Blanca .....	39	10	5	6	4	7	7 (2)
6 - Balcarce .....	7	1	2	1	1	2	-
7 - Baradero .....	8	2	2	2	1	1	-
8 - Bartolomé Mitre .....	6	1	2	1	1	1	-
9 - Berisso .....	7	1	2	1	1	2	-
10 - Bolívar .....	7	2	1	2	1	1	-
11 - Bragado .....	8	2	1	3	1	1	-
12 - Brandsen .....	3	-	1	1	1	-	-
13 - Campana .....	5	1	1	1	1	1	-
14 - Cañuelas .....	5	1	1	1	1	1	-
15 - Capitán Sarmiento .....	2	1	-	-	1	-	-
16 - Carlos Casares .....	5	1	1	1	1	1	-
17 - Carlos Tejedor .....	2	-	1	1	-	-	-
18 - Carmen de Areco .....	3	1	-	1	1	-	-
19 - Caseros .....	3	2	-	1	-	-	-
20 - Castelli .....	2	-	-	1	-	1	-
21 - Colón .....	6	1	2	1	1	1	-
22 - Cnel. de Marina L. Rosales .....	8	2	2	1	1	1	1 As.
23 - Coronel Dorrego .....	4	1	1	2	-	-	-
24 - Coronel Fringles .....	5	1	1	2	1	-	-
25 - Coronel Suárez .....	10	2	2	2	2	2	-
26 - Chacabuco .....	9	1	2	4	1	1	-
27 - Chascomús .....	9	1	3	-	1	2	2 Art.
28 - Chivilcoy .....	8	1	3	1	1	1	1 Art.
29 - Dolores .....	7	3	1	1	1	1	-
30 - Ensenada .....	7	2	1	2	1	1	-
31 - Escobar .....	6	2	2	2	-	-	-

II.2 - Establecimientos por partido - Restantes partidos de Buenos Aires (Continuación)

PARTIDO	TOTAL	C.Básico Bachille ratos	Normal	Comer cial	Técnica Indus trial	Técnica Profe sional	Otras Modalidades	
32 - Exaltación de la Cruz .....	3	1	1	1	-	-	-	
33 - General Alvarado .....	7	2	1	3	-	-	1	Agr.
34 - General Alvear .....	1	-	-	1	-	-	-	
35 - General Arenales .....	6	1	2	1	-	2	-	
36 - Belgrano .....	2	1	-	-	-	1	-	
38 - General Lamadrid.....	1	1	-	-	-	-	-	
39 - General Las Heras.....	3	-	1	1	-	1	-	
40 - General Lavalle .....	3	2	1	-	-	-	-	
41 - General Madariaga .....	4	1	2	-	1	-	-	
42 - General Paz .....	3	1	-	1	-	1	-	
43 - General Pintos .....	2	1	-	1	-	-	-	
44 - General Pueyrredón .....	53	16	9	16	4	4	4	(3)
45 - General Rodriguez .....	5	1	2	2	-	-	-	
46 - General Viamonte .....	4	-	1	2	-	1	-	
47 - General Villegas .....	5	1	1	2	1	-	-	
48 - González Chaves .....	2	1	1	-	-	-	-	
49 - Guaminí .....	2	1	-	1	-	-	-	
50 - Hipólito Hiriagoen .....	3	1	1	-	-	1	-	
51 - Juárez .....	4	1	1	1	-	1	-	
52 - Junín .....	12	2	3	1	1	4	1	Art.
53 - La Plata .....	76	27	15	9	7	10	8	(4)
54 - Laprida .....	2	1	1	-	-	-	-	
55 - Las Flores .....	6	2	1	1	1	-	1	Agr.
56 - Leandro N. Alem .....	5	2	-	2	-	1	-	
57 - Lincoln .....	10	2	2	4	1	1	-	
58 - Lobería .....	6	2	3	1	-	-	-	
59 - Lobos .....	5	1	2	1	1	-	-	
60 - Luján .....	13	3	3	2	2	1	2	(5)
61 - Magdalena .....	5	2	1	-	2	-	-	
62 - Maipú .....	5	2	1	1	1	-	-	
63 - Marcos Paz .....	4	1	1	1	-	1	-	
64 - Mar Chiquita.....	4	2	-	1	1	-	-	
65 - Mercedes .....	11	4	2	1	1	3	-	
66 - Monte .....	3	-	-	1	-	1	1	Agr.
67 - Navarro .....	2	1	1	-	-	-	-	
68 - Necochea .....	12	3	3	3	1	1	1	Art.
69 - 9 de Julio .....	10	2	2	4	1	1	-	
70 - Olavarría .....	18	3	4	4	1	3	3	(6)
71 - Patagones .....	7	4	1	1	-	1	-	
72 - Fehuajó.....	7	2	1	1	1	2	-	
73 - Pellegrini .....	4	1	2	1	-	-	-	
74 - Pergamino .....	15	2	2	4	1	2	4	(7)
76 - Pilar .....	12	4	2	5	1	-	-	
77 - Puán .....	8	4	2	1	-	1	-	
78 - Remallo .....	4	-	-	3	1	-	-	
79 - Rauch .....	3	1	1	-	1	-	-	
80 - Rivadavia .....	3	-	1	1	-	1	-	
81 - Rojas .....	7	1	2	2	-	1	1	Agr.
82 - Roque Pérez .....	3	2	-	1	-	-	-	
83 - Saavedra .....	7	2	2	1	-	1	1	Agr.
84 - Saladillo .....	5	1	1	1	1	1	-	
85 - Salto .....	7	1	2	3	1	1	-	
86 - Salliqueló .....	2	1	1	-	-	-	-	
87 - San Andrés de Giles .....	3	1	1	1	-	-	-	
88 - San Antonio de Areco .....	6	2	1	2	-	-	1	Art.
89 - San Cayetano .....	2	1	-	-	-	1	-	
90 - San Nicolás .....	10	2	2	2	2	1	1	As.
91 - San Pedro .....	7	2	2	2	1	1	-	
92 - San Vicente .....	6	2	2	1	-	1	-	
93 - Suipacha .....	3	-	1	1	-	1	-	

II.2 - Establecimientos por partido - Restantes partidos de Buenos Aires (Conclusión)

PARTIDO	TOTAL	C. Básico Bachilleratos	Normal	Comercial	Técnica Industrial	Técnica Profesional	Otras Modalidades
94 - Tandil .....	18	2	2	3	1	6	4 (8)
95 - Tapalque.....	3	1	-	-	1	1	-
97 - Torquinst .....	2	1	-	1	-	-	-
98 - Trenque Lauquen.....	9	4	2	2	1	-	-
99 - Tres Arroyos .....	8	3	1	2	1	1	-
100 - 25 de Mayo .....	9	2	3	2	1	1	-
101 - Villarino .....	5	2	2	-	-	1	-
102 - Zárate .....	8	2	2	1	2	1	-
<b>TOTAL .....</b>	<b>732</b>	<b>198</b>	<b>157</b>	<b>164</b>	<b>171</b>	<b>94</b>	<b>48</b>

(1) Artística 1	(3) Artística 2	(5) Agropecuaria 1	(7) Agropecuaria 1
Asistencial 1	Asistencial 1	Asistencial 1	Artística 2
	Especial 1		Asistencial 1
Agropecuaria 1	Agropecuaria 1	(6) Agropecuaria 1	Agropecuaria 1
(2) Artística 3	(4) Artística 5	(8) Artística 2	Artística 2
Asistencial 1	Asistencial 2		Asistencial 1
Especial 2			

II.3 - Alumnos matriculados por partido - Gran Buenos Aires

PARTIDO	TOTAL	C. Básico Bachilleratos	Normal	Comercial	Técnica Industrial	Técnica Profesional	Otras Modalidades
1 - Almirante Brown .....	5.080	1.969	1.002	1.899	-	84	126 As.
2 - Avellaneda .....	17.360	2.849	2.491	4.759	3.667	3.405	189 As.
3 - Berazategui .....	3.859	901	766	674	303	845	370 Esp.
4 - Esteban Echeverría .....	2.559	955	242	1.362	-	-	-
5 - Florencio Varela .....	1.197	284	291	471	151	-	-
6 - General San Martín .....	15.192	4.500	2.191	4.702	2.350	1.449	-
7 - General Sarmiento .....	8.031	1.686	1.546	3.116	1.683	-	-
8 - La Matanza .....	19.232	4.099	2.782	5.892	2.701	3.758	-
9 - Lanús .....	8.747	1.498	827	1.849	2.189	2.306	78 As.
10 - Lomas de Zamora .....	16.452	3.807	4.138	4.617	1.300	1.888	702 (1)
11 - Merlo .....	4.584	1.218	722	1.174	859	611	-
12 - Moreno .....	2.383	688	405	1.215	75	-	-
13 - Morón .....	16.391	6.095	2.422	4.323	1.634	1.520	397 (2)
14 - Quilmes .....	13.836	2.662	2.766	3.129	2.429	1.795	1.055 (3)
15 - San Fernando .....	5.956	701	2.169	1.159	883	1.044	-
16 - San Isidro .....	11.709	4.983	1.230	3.289	978	1.108	121 (4)
17 - Tigre .....	2.275	585	-	350	1.095	245	-
18 - 3 de Febrero .....	9.097	2.311	1.818	3.289	659	936	84 As.
19 - Vicente López .....	11.351	3.985	1.295	3.775	976	1.229	91 As.
<b>TOTAL .....</b>	<b>175.291</b>	<b>45.776</b>	<b>29.103</b>	<b>51.044</b>	<b>23.932</b>	<b>22.223</b>	<b>3.213</b>

(1) Artística 552	(3) Artística 1.001
Asistencial 150	Asistencial 54
Artística 154	(4) Artística 71
(2) Asistencial 243	Asistencial 50
As. Asistencial	Esp. Especial

II.3 - Alumnos matriculados por partido - Restantes partidos de Buenos Aires

PARTIDO	TOTAL	C.Básico Bachille ratos	Normal	Comer- cial	Técnica Indus- trial	Técnica Profe- sional	Otras Modalidades
1 - Adolfo Alsina .....	585	236	108	241	-	-	-
2 - Alberti .....	277	-	151	126	-	-	-
3 - Ayacucho .....	436	37	221	125	-	-	53 (1)
4 - Azul .....	2.222	411	746	248	282	510	25 Art.
5 - Bahía Blanca .....	10.109	3.616	1.248	1.288	1.586	1.586	785 (2)
6 - Balcarce .....	1.111	38	390	260	107	316	-
7 - Barsadero .....	1.150	211	185	238	209	347	-
8 - Bartolomé Mitre .....	889	190	182	134	71	312	-
9 - Berisso .....	1.410	83	233	242	421	431	-
10 - Bolívar .....	960	301	133	234	61	231	-
11 - Bragado .....	1.282	275	282	412	181	132	-
12 - Brandsen .....	431	-	179	107	145	-	-
13 - Campana .....	1.370	84	519	150	97	520	-
14 - Cañuelas .....	882	101	167	149	366	99	-
15 - Capitán Sarmiento .....	196	146	-	-	50	-	-
16 - Carlos Casares .....	740	183	34	201	45	277	-
17 - Carlos Tejedor .....	226	-	125	101	-	-	-
18 - Carmen de Areco .....	193	71	-	83	39	-	-
19 - Caseros .....	256	163	-	93	-	-	-
20 - Castelli .....	174	-	-	116	-	58	-
21 - Oclón .....	947	34	267	147	200	299	-
22 - Cnel. de Marina L. Rosales .....	2.213	891	334	443	273	176	96 As.
23 - Coronel Dorrego .....	562	130	128	304	-	-	-
24 - Coronel Pringles .....	435	168	51	192	24	-	-
25 - Coronel Suárez .....	1.150	209	162	347	104	328	-
26 - Chacabuco .....	1.533	156	283	449	132	513	-
27 - Chascomús .....	1.336	175	458	-	120	475	108 Art.
28 - Chivilcoy .....	1.798	282	559	250	326	190	191 Art.
29 - Dolores .....	991	264	315	85	89	238	-
30 - Ensenada .....	1.892	894	29	362	450	157	-
31 - Escobar .....	914	316	193	405	-	-	-
32 - Exaltación de la Cruz .....	212	101	51	60	-	-	-
33 - General Alvarado .....	687	226	109	278	-	-	74 Agr.
34 - General Alvear .....	124	-	-	124	-	-	-
35 - General Arenales .....	699	178	238	94	-	189	-
36 - General Belgrano .....	372	215	-	-	-	157	-
38 - General Lamadrid .....	138	138	-	-	-	-	-
39 - General Las Heras .....	453	-	142	106	-	205	-
40 - General Lavalle .....	337	186	151	-	-	-	-
41 - General Madariaga .....	421	62	304	-	55	-	-
42 - General Paz .....	395	82	-	99	-	214	-
43 - General Pintos .....	238	157	-	81	-	-	-
44 - General Pueyrredón .....	14.036	3.164	2.324	4.076	1.891	2.015	566 (3)
45 - General Rodríguez .....	509	27	370	112	-	-	-
46 - General Viamonte .....	529	-	173	224	-	132	-
47 - General Villegas .....	743	53	159	265	266	-	-
48 - González Chaves .....	251	112	139	-	-	-	-
49 - Guaminí .....	181	58	-	123	-	-	-
50 - Hipólito Irigoyen .....	410	123	137	-	-	150	-
51 - Juárez .....	515	71	167	150	-	127	-
52 - Junín .....	3.724	554	677	636	494	1.280	83 Art.
53 - La Plata .....	24.728	6.860	4.645	3.244	5.055	3.898	1.026 (4)
54 - Laprida .....	207	168	39	-	-	-	-
55 - Las Flores .....	647	114	319	105	78	-	31 Agr.
56 - Leandro N. Alem .....	367	196	-	104	-	67	-
57 - Lincoln .....	1.563	88	578	376	295	226	-
58 - Lobería .....	637	296	283	58	-	-	-
59 - Lobos .....	730	232	200	160	138	-	-
60 - Luján .....	2.733	292	925	528	662	285	41 (5)



II.3 - Alumnos matriculados por partido - Restantes partidos de Buenos Aires (Conclusión)

PARTIDO	TOTAL	C.Básico Bachille- ratos	Normal	Comer- cial	Técnica Indus- trial	Técnica Profe- sional	Otras Modalidades
61 - Magdalena.....	630	299	114	-	217	-	-
62 - Maipú .....	326	114	158	44	10	-	-
63 - Marcos Paz .....	824	188	118	240	-	278	-
64 - Mar Chiquita .....	288	168	-	109	11	-	-
65 - Mercedes .....	2.250	620	560	175	438	457	-
66 - Monte .....	360	-	-	183	-	154	23 Agr.
67 - Navarro .....	185	82	103	-	-	-	-
68 - Necochea.....	1.709	629	120	351	265	304	40 Art.
69 - 9 de Julio .....	1.287	178	224	583	112	190	-
70 - Olavarría.....	3.149	494	708	623	540	308	476 (6)
71 - Patagones .....	717	223	162	127	-	205	-
72 - Pehuajó .....	1.350	257	435	254	170	234	-
73 - Pellegrini .....	274	98	129	47	-	-	-
74 - Pergemino .....	2.929	436	641	734	420	578	120 (7)
76 - Pilar .....	1.480	538	56	675	211	-	-
77 - Puán .....	741	294	269	74	-	104	-
78 - Ramallo .....	532	-	-	429	103	-	-
79 - Rauch.....	257	136	107	-	14	-	-
80 - Rivadavia .....	370	-	82	115	-	173	-
81 - Rojas .....	763	45	189	229	-	252	48 Agr.
82 - Roque Pérez .....	82	43	-	39	-	-	-
83 - Saavedra .....	847	300	192	148	-	128	79 Agr.
84 - Saladillo .....	748	166	157	112	56	257	-
85 - Salto .....	624	29	254	271	70	-	-
86 - Salliqueló .....	177	160	17	-	-	-	-
87 - San Andrés de Giles .....	348	147	55	146	-	-	-
88 - San Antonio de Areco .....	500	168	106	95	-	-	131 Art.
89 - San Cayetano .....	317	152	-	-	-	165	-
90 - San Nicolás ,.....	3.653	629	722	574	1.196	448	84 As.
91 - San Pedro.....	858	138	374	234	112	-	-
92 - San Vicente.....	1.314	436	235	333	-	310	-
93 - Suipacha.....	425	-	116	107	-	202	-
94 - Tandil.....	5.278	384	763	664	600	2.070	797 (8)
95 - Tapalqué .....	141	62	-	-	12	67	-
97 - Torquinst.....	230	132	-	98	-	-	-
98 - Trenque Lauquen .....	1.074	376	192	346	160	-	-
99 - Tres Arroyos .....	1.748	600	253	427	323	145	-
100 - 25 de Mayo .....	1.203	227	442	198	63	273	-
101 - Villarino .....	573	248	197	-	-	128	-
102 - Zárate .....	2.246	489	315	159	992	291	-
TOTAL .....	138.103	33.103	28.377	27.478	20.407	23.861	4.877

(1) Artística 31	(3) Artística 466	(5) Agropecuaria 14	(7) Agropecuaria 74
Asistencial 22	Asistencial 48	Asistencial 27	Artística 37
	Especial 52		Asistencial 9
(2) Agropecuaria 115	(4) Agropecuaria 75	Agropecuaria 74	Agropecuaria 98
Artística 443	Artística 909	(6) Artística 402	(8) Artística 637
Asistencial 80	Asistencial 42		Asistencial 62
Especial 147			

III - EDUCACION SUPERIOR

III.1 - Resumen por dependencia y tipo de establecimiento

ESTABLECIMIENTO	AÑO	ALUMNOS		PROFESORES		
		TOTAL	Varones	TOTAL	Varones	
<u>EDUCACION SUPERIOR</u> .....		45.270	27.273	4.549	3.145	
<u>UNIVERSITARIA</u> .....		36.411	26.388	3.082	2.515	
<u>NACIONAL</u>						
MINISTERIO DE CULTURA Y EDUCACION						
<u>Universidad Nacional de La Plata</u>						
Facultad de Agronomía.....	1968	1.015	936	88	86	
Escuela Superior de Bosques.....		11	10	17	17	
Facultad de Arquitectura y Urbanismo .....	1968	1.292	951	25	21	
Facultad de Ciencias Económicas .....	1968	2.353	1.674	126	122	
Instituto de Estudios Cooperativos .....		212	166	9	8	
Facultad de Ciencias Jurídicas y Sociales .....	1968	4.319	3.031	119	115	
Facultad de Ciencias Médicas .....		6.162	5.145	119	115	
Escuela de Obstetricia .....		183	-	6	6	
Escuela de Visitadoras de Higiene Social y Enfermería .....		70	-	26	13	
Facultad de Ingeniería .....	1961	2.875	2.827	148	143	
Facultad de Ciencias Naturales y Museo .....		1.013	611	75	63	
Facultad de Ciencias Veterinarias .....		824	730	70	63	
Facultad de Humanidades y Ciencias de la Educación .....		389	75	117	30	
Facultad de Ciencias Exactas.....	1968	1.910	991	95	88	
Instituto Superior del Observatorio y Escuela Superior de Astronomía y Geofísica.....	1968	61	40	38	7	
Escuela de Periodismo .....	1968	138	70	24	21	
Escuela Superior de Bellas Artes .....		320	138	73	54	
<u>Universidad Nacional del Sur</u>						
Departamento de Agronomía .....		396	313	}	393	302
Departamento de Contabilidad .....		920	745			
Departamento de Economía .....		144	87			
Departamento de Geología .....		194	117			
Departamento de Geografía .....	1968	180	6			
Departamento de Humanidades.....		386	58			
Departamento de Electrotecnia .....		252	246			
Departamento de Ingeniería .....		707	677			
Departamento de Matemática .....		112	44			
Departamento de Química e Ingeniería Química .....		880	472			
Escuela Normal ( Curso Profesorado ) .....		23	-	14	2	
<u>Universidad Tecnológica Nacional</u>						
Facultad Regional Avellaneda .....		1.328	1.323	116	113	
Facultad Regional Bahía Blanca .....		386	379	51	48	
Facultad Regional La Plata .....		786	768	66	60	
Facultad Regional San Nicolás .....	1968	152	138	33	30	
<u>PROVINCIAL</u>						
MINISTERIO DE EDUCACION						
<u>Universidad Provincial de Mar del Plata</u>						
Facultad de Arquitectura y Urbanismo .....		158	105	32	30	
Facultad de Ciencias Económicas y Sociales .....	1968	435	319	52	52	
Facultad de Ingeniería .....	1968	243	206	56	56	
Facultad de Humanidades .....		730	167	48	33	
Escuela Superior de Turismo .....		100	10	11	9	
Escuela de Terapia Ocupacional .....		...	...	...	...	
<u>PRIVADA</u>						
Dirección Nacional de Altos Estudios						
<u>Universidades Privadas Registradas</u>						
<u>Pontificia Universidad Católica Argentina</u>						
<u>Incorporados</u>						
Escuela Diocesana de Servicio Social .....		76	2	32	12	
Curso Teológico Colegio San Javier .....		2	2	10	10	
<u>Universidad Católica de Mar del Plata</u>						
Facultad de Agronomía .....		286	238	80	75	
Facultad de Derecho .....		568	349	80	76	
Facultad de Humanidades .....		562	49	79	44	

III.1 - Resumen por dependencia y tipo de establecimiento (Continuación)

ESTABLECIMIENTO	AÑO	ALUMNOS		PROFESORES	
		TOTAL	Varones	TOTAL	Varones
Escuela Universitaria de Enfermería.....		23	2	27	7
Escuela de Teología .....		20	6	14	13
<u>Autorizadas Provisionalmente (Decreto 2227/68 )</u>					
<u>Universidad Privada de Marón</u>					
Facultad de Agronomía .....		88	72	31	28
Facultad de Ciencias Económicas .....		721	588	110	94
Facultad de Ciencias Exactas .....		165	116	28	26
Facultad de Derecho y Ciencias Sociales .....		615	392	72	71
Facultad de Ingeniería .....	1968	146	138	39	39
Facultad de Filosofía y Letras .....		148	19	48	18
Instituto Superior de Ciencias Periciales .....	1968	11	2	7	4
Instituto Superior de Turismo .....	1968	17	3	29	20
<u>Universidad Católica de La Plata</u>					
Facultad de Arquitectura .....		169	122	25	22
Facultad de Ciencias Económicas .....		214	177	72	69
Facultad de Ciencias Sociales .....	1968	100	32	48	13
Facultad de Derecho .....		386	266	93	86
Instituto Superior de Estadística .....		80	58	21	17
<u>Universidad Notarial Argentina</u>					
Sede Mar del Plata .....	1968	35	25	2	2
Sede La Plata .....	1968	120	80	9	9
<u>Instituto Universitario de Tandil</u>					
Facultad de Ciencias del Hombre .....	1968	80	6	28	14
Facultad de Ciencias Económicas .....	1968	59	43	24	17
Facultad de Ciencias Fisicomatemática.....		40	26	24	21
Instituto de Perfeccionamiento Docente .....	1967	21	-	3	1
<u>EXTRAUNIVERSITARIA</u> .....		8.988	885	1.467	630
<b>N A C I O N A L</b>					
Administración Nacional de Educación Media y Superior					
Curso de Profesorado Anexo a la Escuela Normal-Azul.....		197	11	36	15
Curso de Profesorado Anexo a la Escuela Normal-Lincoln....		224	7	46	13
Curso de Profesorado Anexo a la Escuela Normal-Pehuajó....		49	5	21	7
Curso de Profesorado Anexo a la Escuela Normal-Fernandino..		106	7	30	7
Curso de Profesorado Anexo a la Escuela Normal-San Nicolás		181	12	39	9
Administración de Educación Agrícola					
Instituto Superior del Hogar Agrícola-Bolívar.....		23	-	9	1
Administración de Educación Artística					
Escuela Nacional de Bellas Artes-Azul .....		8	3	11	5
<b>P R O V I N C I A L</b>					
Dirección Provincial de Educación					
Instituto de Perfeccionamiento Docente-Avellaneda.....		341	-	29	10
Instituto Sup. de Espec. y Perfec. Docente-Azul.....		272	1	20	2
Instituto Sup. de Espec. y Perfec. Docente-Bahía Blanca....		335	-	38	9
Instituto Sup. de Espec. y Perfec. Docente-Bolívar.....		43	2	9	3
Instituto Sup. de Espec. y Perfec. Docente-Campana .....		144	3	19	8
Instituto de Perfección Docente-Chivilcoy .....	1968	83	-	15	2
Instituto Superior Provincial del Profesorado-Quilmes ....		231	51	33	18
Inst.Docente de Orientac.Estética Infantil-La Plata .....		96	-	23	7
Inst.Sup.de Esp.Docente de Educ.Diferenciada-La Plata.....		376	7	49	20
Instituto de Perfeccionamiento Docente-Lincoln.....		129	-	18	3
Instituto de Perfec.Docente de Enseñ.Diferenciada-L.de Zamora		125	-	22	8
Instituto de Perfeccionamiento Docente-Mercedes.....	1966	115	4	15	7
Instituto de Perfeccionamiento Docente-9 de Julio.....		147	-	22	3
Instituto de Perfeccionamiento Docente-Pehuajó.....		113	1	16	6
Inst.Sup.de Esp. y Perfec.Docente-Pergamino .....		462	4	56	11
Instituto de Perfeccionamiento Docente-Saladillo .....		98	-	21	8
Instituto Sup.de Educación Rural-Tandil .....		46	-	15	8
Instituto Sup.de Servicio Social-Lands Oeste .....		115	6	25	12
Instituto Sup.de Educación Sanitaria-La Plata .....		46	-	25	16
Escuela Sup. de Bibliotecología-La Plata .....		101	2	16	3
Conservatorio de Música-Bahía Blanca .....		5	-	1	-

III.1 - Resumen por dependencia y tipo de establecimiento (Conclusión)

ESTABLECIMIENTO	AÑO	ALUMNOS		PROFESORES	
		TOTAL	Varones	TOTAL	Mujeres
Conservatorio de Música-Lomas de Zamora.....		5	-	1	-
Conservatorio de Música-La Plata.....	1968	165	64	18	9
Escuela de Artes Visuales-Bahía Blanca .....		3	-	1	-
<b>MINISTERIO DE BIENESTAR SOCIAL</b>					
Escuela de Servicio Social-Bahía Blanca .....	1968	52	-	14	8
Escuela de Servicio Social-La Plata .....	1967	94	7	21	9
Escuela de Servicio Social-Mar del Plata .....	1967	91	3	29	15
Escuela de Técnico en Bienestar Social-La Plata .....	1968	151	37	47	38
Curso de Auxiliares de Enfermería-Mar del Plata .....	1968	16	-	6	5
<b>M U N I C I P A L</b>					
Dirección Municipal de Cultura					
Instituto Municipal de Estudios Superiores-Mar del Plata.....		74	-	11	2
<b>P R I V A D A</b>					
Superintendencia Nacional de la Enseñanza Privada					
Instituto del Profesorado - Villa Calzada.....		159	59	30	24
Instituto Sup.del Profesorado Parroquial-Avellaneda .....		67	16	25	20
Instituto Privado del Profesorado-Bahía Blanca .....		774	104	53	31
Instituto del Profesorado-Dolores .....		129	14	39	13
Instituto del Profesorado-San Andrés .....		294	75	32	28
Instituto del Profesorado-San Miguel .....		35	-	11	5
Instituto Superior del Profesorado-L. de Zamora .....		381	45	59	30
Instituto del Profesorado Secundario-Junín .....	1968	253	54	31	17
Instituto del Profesorado-La Plata .....		551	79	98	38
Instituto del Profesorado-Lincoln .....	1967	129	4	22	11
Instituto del Profesorado-Luján.....		47	-	12	-
Instituto del Profesorado-Mercedes .....		282	34	51	22
Instituto del Profesorado-Necochea .....		44	3	16	8
Instituto de Profesorado "C.Ausenia"-Quilmes .....		...	...	...	...
Instituto del Profesorado-Tres Arroyos .....		52	2	14	5
Instituto de Profesorado del Oeste-Ciudadela .....	1966	621	135	76	41
Instituto Sup. de Profesorado-San Isidro .....		146	22	23	9
Escuela Diocesana de Asistencia Social-San Isidro.....		46	-	23	7
Escuela de Servicio Social Caritas-La Plata.....		93	2	22	13
Escuela Hogar María Mazzarello-Morón .....		23	-	3	1

III.2 - Establecimientos y alumnos matriculados por partido - Gran Buenos Aires

PARTIDO	UNIVERSITARIA		EXTRA UNIVERSITARIA	
	Establecimientos	Alumnos	Establecimientos	Alumnos
1 - Almirante Brown.....	1	2	1	159
2 - Avellaneda .....	1	1.328	2	408
3 - Berazategui .....	1	11	-	-
6 - General San Martín.....	-	-	1	294
7 - General Sarmiento .....	-	-	1	35
9 - Lanús .....	-	-	1	115
10 - Lomas de Zamora .....	-	-	3	511
13 - Morón .....	9	1.987	1	23
14 - Quilmes .....	-	-	2	231
16 - San Isidro .....	-	-	2	192
18 - Tres de Febrero .....	-	-	1	621
TOTAL.....	12	3.328	15	2.589

III.2 - Establecimientos y alumnos matriculados por partido - Restantes partidos de Buenos Aires

PARTIDO	UNIVERSITARIA		EXTRA UNIVERSITARIA	
	Establecimientos	Alumnos	Establecimientos	Alumnos
4 - Azul .....	-	-	3	477
5 - Bahía Blanca .....	12	4.580	5	1.169
6 - Balcarce .....	1	286	-	-
10 - Bolívar .....	-	-	2	66
13 - Campana .....	-	-	1	144
28 - Chivilcoy .....	-	-	1	83
29 - Dolores .....	-	-	1	129
44 - General Pueyrredón .....	11	2.874	3	181
52 - Junín .....	-	-	1	253
53 - La Plata .....	21	24.991	9	1.673
57 - Lincoln .....	-	-	3	482
60 - Luján .....	-	-	1	47
65 - Mercedes .....	-	-	2	397
68 - Necochea .....	-	-	1	44
69 - 9 de Julio .....	-	-	1	147
70 - Olavarría .....	-	-	-	-
72 - Pehuajó .....	-	-	2	162
74 - Pergamino .....	-	-	2	568
84 - Saladillo .....	-	-	1	98
90 - San Nicolás .....	1	152	1	181
94 - Tandil .....	4	200	1	46
99 - Tres Arroyos .....	-	-	1	52
<b>TOTAL .....</b>	<b>50</b>	<b>33.083</b>	<b>42</b>	<b>6.399</b>

IV - EDUCACION PARASISTEMATICA

IV.1 - Resumen por dependencia y tipo de establecimiento

DEPENDENCIA	Establecimientos	ALUMNOS		PROFESORES	
		TOTAL	Varones	TOTAL	Varones
<b>EDUCACION PARASISTEMATICA.....</b>	<b>725</b>	<b>59.037</b>	<b>22.218</b>	<b>1.837</b>	<b>453</b>
<b>PROVINCIAL</b>					
Dirección de Enseñanza Artística					
Cursos de Difusión Cultural .....	2	335	164	21	9
<b>MUNICIPAL</b>					
Dirección Municipal de Cultura					
Escuelas para Adultos ( Cursos Prácticos ) .....	8	2.169	668	59	19
<b>PRIVADA</b>					
Superintendencia Nacional de la Enseñanza Privada					
Academias Particulares ( Ley N°13.047-Art. 2° Inc.C. ) ...Secundaria ....	255	31.966	11.247	781	161
Técnica .....	73	4.398	3.042	132	64
Artística .....	314	8.325	2.679	382	74
Especial .....	5	484	259	11	7
Varias .....(*)	43	5.543	1.940	175	36
Escuelas Idiomáticas Supervisadas .....	1	52	22	2	1
Escuelas para Adultos Supervisadas (Cursos Prácticos) .....	2	487	282	32	21
Establecimientos Autónomos					
Universidades Populares Argentinas .....	22	5.278	1.915	242	61

(\*) - Dictan 2 o más de las Especialidades detalladas anteriormente

IV.2 - Establecimientos y alumnos matriculados por partido - Gran Buenos Aires

PARTIDO	Establecimientos	Alumnos	PARTIDO	Establecimientos	Alumnos
1 - Almirante Brown .....	9	1.272	11 - Merlo .....	7	543
2 - Avellaneda .....	11	2.467	12 - Moreno .....	1	20
3 - Berazategui .....	8	334	13 - Morón .....	27	3.600
4 - Esteban Echeverría .....	4	243	14 - Quilmes .....	10	3.044
5 - Florencio Varela .....	8	472	15 - San Fernando .....	4	209
6 - General San Martín .....	19	1.472	16 - San Isidro .....	7	2.831
7 - General Sarmiento .....	1	134	17 - Tigre .....	3	116
8 - La Matanza .....	11	1.485	18 - Tres de Febrero .....	9	506
9 - Lanús .....	11	3.062	19 - Vicente López .....	9	1.860
10 - Lomas de Zamora .....	6	1.517	TOTAL .....	165	25.187

IV.2 - Establecimientos y alumnos matriculados por partido - Restantes partidos de Buenos Aires

PARTIDO	Establecimientos	Alumnos	PARTIDO	Establecimientos	Alumnos
1 - Adolfo Alsina .....	7	260	52 - Junín .....	12	762
3 - Ayacucho .....	7	417	53 - La Plata .....	27	3.525
4 - Azul .....	7	292	54 - Laprida .....	2	30
5 - Bahía Blanca .....	24	4.347	55 - Las Flores .....	3	78
6 - Balcarce .....	6	667	56 - Leandro N. Alem .....	6	124
7 - Baradero .....	5	154	57 - Lincoln .....	10	433
8 - Bartolomé Mitre .....	6	200	58 - Lobería .....	4	247
9 - Berisso .....	2	213	59 - Lobos .....	4	245
10 - Bolívar .....	9	390	60 - Luján .....	1	67
11 - Bragado .....	8	231	61 - Magdalena .....	5	246
12 - Brandsen .....	1	44	62 - Maipú .....	6	223
13 - Campana .....	6	344	63 - Marcos Paz .....	3	56
14 - Cañuelas .....	6	310	64 - Mar Chiquita .....	4	207
16 - Carlos Casares .....	11	382	65 - Mercedes .....	7	294
17 - Carlos Tejedor .....	12	116	66 - Monte .....	2	18
18 - Carmen de Areco .....	3	43	67 - Navarro .....	1	30
19 - Caseros .....	1	21	68 - Necochea .....	10	902
21 - Colón .....	2	30	69 - 9 de Julio .....	16	436
22 - Coronel de Marina L. Rosales .....	9	674	70 - Olavarría .....	8	444
23 - Coronel Dorrego .....	4	151	71 - Patagones .....	4	63
24 - Coronel Pringles .....	8	241	72 - Pehuajó .....	15	1.286
25 - Coronel Suárez .....	4	141	73 - Pellegrini .....	3	127
26 - Chacabuco .....	4	123	74 - Pergamino .....	7	791
27 - Chascomús .....	2	260	79 - Rauch .....	5	149
28 - Chivilcoy .....	4	160	80 - Rivadavia .....	5	100
29 - Dolores .....	3	45	81 - Rojas .....	4	136
30 - Ensenada .....	4	211	82 - Roque Pérez .....	1	47
31 - Escobar .....	3	403	83 - Saavedra .....	13	293
32 - Exaltación de la Cruz .....	5	150	84 - Saladillo .....	2	46
33 - General Alvarado .....	5	247	85 - Salto .....	7	540
34 - General Alvear .....	1	28	86 - Salliqueló .....	1	22
35 - General Arenales .....	16	198	87 - San Andrés de Giles .....	4	111
36 - General Belgrano .....	5	165	88 - San Antonio de Areco .....	4	131
37 - General Guido .....	1	65	89 - San Cayetano .....	7	142
38 - General Lamadrid .....	2	43	90 - San Nicolás .....	11	412
40 - General Lavalle .....	2	28	91 - San Pedro .....	5	118
42 - General Paz .....	1	12	92 - San Vicente .....	1	194
43 - General Pinto .....	5	80	94 - Tandil .....	18	857
44 - General Pueyrredón .....	38	5.136	95 - Tapalqué .....	2	21
45 - General Rodríguez .....	7	254	97 - Torquinst .....	3	187
46 - General Viamonte .....	2	55	98 - Trenque Lauquen .....	5	442
47 - General Villegas .....	5	69	99 - Tres Arroyos .....	3	221
48 - González Chaves .....	7	413	100 - 25 de Mayo .....	6	212
49 - Guaminí .....	1	36	101 - Villarino .....	1	9
50 - Hipólito Irigoyen .....	2	31	102 - Zárate .....	6	583
51 - Juárez .....	4	323	TOTAL .....	560	33.850

**Catamarca**

# Catamarca

## I - EDUCACION PRE-PRIMARIA Y PRIMARIA

### I.1 - Resumen por dependencia y tipo de escuela

NIVEL	DEPENDENCIA	Escue las	Seccio nes y Grados	ALUMNOS		DOCENTES	
				TOTAL	Varones	TOTAL	Varones
<u>EDUCACION PRE-PRIMARIA</u>		50	71	1.813	829	78	-
<u>NACIONAL</u>							
Administración Nacional de Educación Media y Superior							
Secciones anexas a Escuelas Normales		5	17	395	135	22	-
Consejo Nacional de Educación							
Secciones anexas a Escuelas Primarias de Jornada Completa....		1	1	28	20	1	-
Secciones anexas a Escuelas Primarias		34	42	1.112	526	43	-
<u>PROVINCIAL</u>							
Consejo General de Educación							
Jardines de Infantes		2	2	42	32	3	-
Secciones anexas a Escuelas Primarias		7	8	202	106	8	-
<u>PRIVADA</u>							
Consejo General de Educación							
Jardines de Infantes y Secciones anexas a Esc. Primarias ....		1	1	34	10	1	-
<u>EDUCACION PRIMARIA</u>		648	3.357	47.580	25.443	2.647	450
<u>EDAD ESCOLAR</u>		428	3.112	41.875	21.386	2.408	411
<u>NACIONAL</u>							
Administración Nacional de Educación Media y Superior							
Departamentos de Aplicación		6	72	1.790	841	126	19
Consejo Nacional de Educación							
Escuelas Comunes		294	2.143	27.723	14.991	1.416	264
Escuelas de Jornada Completa		2	20	490	269	35	8
Escuelas Hogares		2	24	568	320	63	10
<u>PROVINCIAL</u>							
Consejo General de Educación							
Escuelas de Jornada Completa		1	14	282	221	48	8
Escuelas Comunes		116	811	10.029	4.636	667	102
Escuelas Diferenciales		1	-	5	2	2	-
Escuelas Domiciliarias		1	-	10	5	1	-
<u>PRIVADA</u>							
Consejo General de Educación							
Escuelas Comunes Supervisadas		4	28	741	101	42	-
Escuelas Diferenciales Supervisadas		1	-	237	-	8	-
<u>EDAD POST-ESCOLAR</u>		10	35	412	360	29	12
<u>NACIONAL</u>							
Dirección Nacional de Educación del Adulto							
Escuelas para Adultos		3	14	97	58	16	1
Escuelas anexas a las FF.AA.		1	5	104	104	2	2
<u>PROVINCIAL</u>							
Consejo General de Educación							
Escuelas para Adultos		5	13	172	159	9	7
Escuelas Carcelarias		1	3	39	39	2	2
<u>ALFABETIZACION DE ADULTOS</u>							
<u>NACIONAL</u>							
Dirección Nacional de Educación del Adulto							
Centros Educativos		210	210	5.293	3.697	210	39



I.2 - Escuelas y alumnos matriculados por departamento

DEPARTAMENTO	ESCUELAS					ALUMNOS MATRICULADOS				
	PRE PRIMARIA	PRIMARIA				PRE PRIMARIA	PRIMARIA			
		TOTAL	Edad Escolar	Edad Pos-Esc.	Alfabetizac.		TOTAL	Edad Escolar	Edad Pos-Esc.	Alfabetizac.
1 - Ambato .....	2	25	19	-	6	46	1.013	870	-	143
2 - Ancaesti .....	-	33	30	-	3	-	1.008	935	-	73
3 - Andalgalá .....	4	36	24	1	11	236	2.781	2.528	3	250
4 - Ant. de la Sierra .....	-	3	3	-	-	-	170	170	-	-
5 - Belén .....	3	75	46	1	28	66	5.103	4.266	80	757
6 - Capayán .....	2	37	30	-	7	73	2.128	1.945	-	183
7 - Capital .....	14	80	32	6	42	689	12.436	11.054	272	1.110
8 - El Alto .....	-	32	32	-	-	-	966	966	-	-
9 - Fray M. Esquid .....	2	14	8	-	6	65	1.499	1.359	-	140
10 - La Paz .....	2	69	57	1	11	49	3.764	3.452	37	275
11 - Paclín .....	1	19	15	-	4	13	978	894	-	84
12 - Pomán .....	2	28	16	-	12	59	1.767	1.487	-	280
13 - Santa María .....	4	56	33	-	23	132	4.156	3.650	-	506
14 - Santa Rosa .....	1	32	24	-	8	26	2.006	1.806	-	200
15 - Tinogasta .....	6	82	44	-	38	143	5.464	4.411	-	1.053
16 - Valle Viejo .....	7	27	15	1	11	216	2.341	2.082	20	239
TOTAL .....	50	648	428	10	210	1.813	47.580	41.875	412	5.293

II - EDUCACION MEDIA

II.1 - Resumen por dependencia y modalidad

MODALIDAD	DEPENDENCIA	Establecimientos	Divisiones	ALUMNOS		PROFESORES	
				TOTAL	Varones	TOTAL	Varones
<u>EDUCACION MEDIA</u> .....		39	282	7.713	3.067	1.201	428
<u>CICLO BASICO</u> .....		2	6	120	48	23	10
<b>P R I V A D A</b>							
Superintendencia Nacional de la Enseñanza Privada							
Institutos Incorporados .....		2	6	120	48	23	10
<u>BACHILLERATO</u> .....		2	23	751	450	129	47
<b>N A C I O N A L</b>							
Administración Nacional de Educación Media y Superior							
Colegios Nacionales y Liceos .....		2	23	751	450	129	47
<u>BACHILLERATO ESPECIAL</u> .....		1	6	121	121	17	17
<u>BACHILLERATO HUMANISTA</u>							
<b>P R I V A D A</b>							
Superintendencia Nacional de la Enseñanza Privada							
Institutos Incorporados .....		1	6	121	121	17	17
<u>NORMAL</u> .....		11	104	3.130	877	466	132
<b>N A C I O N A L</b>							
Administración Nacional de Educación Media y Superior							
Escuelas Nacionales Normales .....		6	69	2.107	710	314	110
<b>P R I V A D A</b>							
Superintendencia Nacional de la Enseñanza Privada							
Institutos Incorporados .....		5	35	1.023	167	152	22
<u>COMERCIAL</u> .....		5	39	1.225	699	177	71
<b>N A C I O N A L</b>							
Administración Nacional de Educación Media y Superior							
Escuelas Nacionales de Comercio .....		3	31	1.075	628	140	60
<b>P R O V I N C I A L</b>							
Consejo General de Educación							
Escuelas de Comercio .....		1	7	126	71	20	10

II.1 - Resumen por dependencia y modalidad (Conclusión)

MODALIDAD	DEPENDENCIA	Establecimientos	Divisiones	ALUMNOS		PROFESORES	
				TOTAL	Varones	TOTAL	Varones
<b>PRIVADA</b>							
Superintendencia Nacional de la Enseñanza Privada							
	Intitutos Incorporados .....	1	1	24	-	17	1
<b>TECNICA INDUSTRIAL</b> .....		5	34	714	653	136	97
<b>NACIONAL</b>							
Consejo Nacional de Educacion Técnica							
	Escuelas Nacionales de Educación Técnica .....	3	24	599	569	106	74
	Misiones Monotécnicas y de Extensión Cultural .....	1	1	13	13	2	1
<b>PROVINCIAL</b>							
Consejo General de Educación							
	Escuelas Industriales .....	1	9	102	71	28	22
<b>TECNICA PROFESIONAL</b> .....		7	51	1.158	-	161	10
<b>NACIONAL</b>							
Consejo Nacional de Educación Técnica							
	Escuelas Nacionales de Educación Técnica .....	4	37	803	-	113	10
<b>PROVINCIAL</b>							
Consejo General de Educación							
	Escuelas Profesionales .....	3	14	355	-	48	-
<b>ARTISTICA</b> .....		2	-	175	60	13	5
<b>PROVINCIAL</b>							
Dirección General de Escuelas							
	Escuelas de Artes .....	1	-	84	41	4	-
<b>PRIVADA</b>							
Superintendencia Nacional de la Enseñanza Privada							
	Escuelas de Artes .....	1	-	91	19	9	5
<b>AGROPECUARIA</b> .....		3	15	259	159	67	34
<b>NACIONAL</b>							
Administración de Educación Agrícola							
	Escuelas de Agricultura, Ganadería e Industrias Afines ....	1	3	72	72	11	4
<b>PROVINCIAL</b>							
Consejo General de Educación							
	Escuelas de Agricultura, Ganadería e Industrias Afines ....	2	12	187	87	56	30
<b>ASISTENCIAL</b> .....		1	4	60	-	12	5
Consejo General de Educación							
	Escuelas de Enfermería .....	1	4	60	-	12	5

II.2 - Establecimientos por departamento

DEPARTAMENTO	TOTAL	C. Básico Bachilleratos	Normal	Comercial	Técnica Industrial	Técnica Profesional	Otras Modalidades
3 - Andalgala .....	2	-	1	-	-	1	-
5 - Belén .....	4	-	1	1	1	1	-
6 - Capayán .....	1	-	1	-	-	-	-
7 - Capital .....	16	3	5	2	2	1	3 (x)
9 - Fray Mamerto Esquiú .....	3	-	-	-	-	1	2 Agr.
10 - La Paz .....	1	1	-	-	-	-	-
11 - Paclín .....	1	-	-	-	-	-	1 Agr.
12 - Pomán .....	2	1	-	-	1	-	-
13 - Santa María .....	4	-	1	1	-	2	-
15 - Tinogasta .....	4	-	1	1	1	1	-
16 - Valle Viejo .....	1	-	1	-	-	-	-
<b>TOTAL</b> .....	<b>39</b>	<b>5</b>	<b>11</b>	<b>5</b>	<b>5</b>	<b>7</b>	<b>6</b>

Agr. Agropecuaria

(x) Artística 2  
Asistencial 1

II.3 - Alumnos matriculados por departamento

DEPARTAMENTO	TOTAL	C.Básico Bachille ratos	Normal	Comer cial	Técnica Indus trial	Técnica Profe sional	Otras Modalidades
3 - Andalgá.....	404	-	251	-	-	153	-
5 - Belén.....	382	-	123	126	51	82	-
6 - Capayán.....	109	-	109	-	-	-	-
7 - Capital.....	4.920	872	1.850	883	561	519	235(x)
9 - Fray Mamerto Esquiú.....	403	-	-	-	-	163	240 Agr.
10 - La Paz.....	59	59	-	-	-	-	-
11 - Paclín.....	19	-	-	-	-	-	19 Agr.
12 - Pomán.....	74	61	-	-	13	-	-
13 - Santa María.....	584	-	302	90	-	192	-
15 - Tinogasta .....	498	-	234	126	89	49	-
16 - Valle Viejo .....	261	-	261	-	-	-	-
TOTAL .....	7.713	992	3.130	1.225	714	1.158	494

Agr. Agropecuaria

(x) Artística 175  
Asistencial 60

III - EDUCACION SUPERIOR

III.1 - Resumen por dependencia y tipo de establecimiento

ESTABLECIMIENTO	ALUMNOS		PROFESORES	
	TOTAL	Varones	TOTAL	Varones
EDUCACION SUPERIOR .....	618	195	51	26
EXTRAUNIVERSITARIA.....	618	195	51	26
<b>N A C I O N A L</b>				
Administración Nacional de Educación Media y Superior				
Instituto Nacional del Profesorado Secundario.....	618	195	51	26

El Establecimiento y los Alumnos Matriculados corresponden al Dto. Capital

IV - EDUCACION PARASISTEMATICA

IV.1 - Resumen por dependencia y tipo de establecimiento

DEPENDENCIA	Estable cimien- tos	ALUMNOS		PROFESORES	
		TOTAL	Varones	TOTAL	Varones
EDUCACION PARASISTEMATICA .....	15	1.384	422	59	22
<b>N A C I O N A L</b>					
Dirección Nacional de Educación del Adulto					
Escuelas para Adultos ( Cursos Prácticos ) .....	3	577	137	19	5
<b>P R O V I N C I A L</b>					
Consejo General de Educación					
Escuelas para Adultos (Cursos Prácticos) .....	1	44	44	1	1
<b>P R I V A D A</b>					
Superintendencia Nacional de la Enseñanza Privada					
Academias Particulares ( Ley N° 13.047- Art. 2° Inc. C ).. Secundaria.....	4	133	57	4	1
Técnica.....	2	97	35	5	-
Artística.....	1	8	1	1	-
Varias .....(1)	3	232	12	16	4
Establecimientos Autónomos					
Universidades Populares Argentinas.....	1	293	136	13	11

(1)- Dictan 2 o más de las Especialidades detalladas anteriormente

IV.2 - Establecimientos y alumnos matriculados por departamento

DEPARTAMENTO	Establecimientos	Alumnos
3 - Andalgald.....	3	196
5 - Belén .....	2	233
6 - Capayán .....	2	41
7 - Capital .....	4	803
10 - La Paz .....	1	16
13 - Santa María .....	1	19
15 - Tinogasta .....	1	43
16 - Valle Viejo .....	1	33
TOTAL ....	15	1.384

**Córdoba**

# Córdoba

## I - EDUCACION PRE-PRIMARIA Y PRIMARIA

### I.1 - Resumen por dependencia y tipo de escuela

NIVEL	DEPENDENCIA	Escue- las	Seccio- nes y Grados	ALUMNOS		DOCENTES	
				TOTAL	Varones	TOTAL	Varones
<u>EDUCACION PRE-PRIMARIA</u> .....		407	628	19.400	9.617	847	4
<b>NACIONAL</b>							
Administración Nacional de Educación Media y Superior							
	Secciones anexas a Escuelas Normales.....	10	29	710	365	40	-
Consejo Nacional de Educación							
	Secciones anexas a Escuelas Primarias.....	47	68	1.776	857	58	-
	Secciones anexas a Escuelas en Hospitales.....	1	-	31	21	2	-
<b>PROVINCIAL</b>							
Consejo General de Educación							
	Jardines de Infantes.....	50	139	4.289	2.268	214	-
	Secciones anexas a Escuelas Primarias.....	145	195	5.791	2.881	248	1
	Secciones anexas a Escuelas Normales.....	1	4	125	64	5	-
<b>MUNICIPAL</b>							
Dirección General de Escuelas Municipales							
	Jardines de Infantes y Secciones anexas a Escuelas Primarias.	24	28	954	492	31	-
<b>PRIVADA</b>							
Establecimientos Autónomos							
	Jardines de Infantes y Secciones anexas a Escuelas Primarias.	1	6	206	119	10	-
Consejo General de Educación							
	Jardines de Infantes y Secciones anexas a Escuelas Primarias.	128	169	5.518	2.450	239	3
<u>EDUCACION PRIMARIA</u> .....		2.548	18.771	308.678	158.085	16.295	1.089
<u>EDAD ESCOLAR</u> .....		2.237	18.136	296.452	149.071	15.672	800
<b>NACIONAL</b>							
Administración Nacional de Educación Media y Superior							
	Departamentos de Aplicación.....	13	169	4.720	2.209	264	12
Consejo Nacional de Educación							
	Escuelas Comunes.....	522	4.366	62.285	32.622	3.371	204
	Escuelas de Jornada Completa.....	2	17	442	244	36	7
	Escuelas Hogares.....	1	7	143	88	15	2
	Escuelas en Hospitales.....	2	-	227	143	48	6
	Escuelas Diferenciales.....	2	-	111	74	31	1
Servicio Nacional de la Minoridad							
	Escuelas Comunes.....	1	6	18	-	5	-
<b>PROVINCIAL</b>							
Consejo General de Educación							
	Escuelas Comunes.....	1.423	11.220	151.530	83.632	8.305	259
	Escuelas Diferenciales.....	5	-	465	280	99	6
	Escuelas en Hospitales.....	1	-	37	5	2	-
<b>MUNICIPAL</b>							
Dirección General de Escuelas Municipales							
	Escuelas Comunes.....	54	450	12.325	6.303	698	57
<b>PRIVADA</b>							
Establecimientos Autónomos							
	Escuelas Comunes.....	1	12	350	221	16	-
Superintendencia Nacional de la Enseñanza Privada							
	Escuelas Comunes Supervisadas.....	2	12	281	129	22	10
Consejo General de Educación							
	Escuelas Comunes Supervisadas.....	208	1.877	53.458	23.121	2.760	236

I.1 - Resumen por dependencia y tipo de escuela (Conclusión)

NIVEL	DEPENDENCIA	Escuelas	Secciones y Grados	ALUMNOS		DOCENTES	
				TOTAL	Varones	TOTAL	Varones
<u>EDAD POST-ESCOLAR</u>		72	396	5.442	4.554	384	264
<u>NACIONAL</u>							
	Consejo Nacional de Educación						
	Escuelas en Hospitales	3	-	169	105	20	1
	Dirección Nacional de Educación del Adulto						
	Escuelas anexas a las FF.AA.	9	29	535	535	30	30
<u>PROVINCIAL</u>							
	Consejo General de Educación						
	Escuelas para Adultos	53	339	4.282	3.559	286	221
<u>MUNICIPAL</u>							
	Dirección General de Escuelas Municipales						
	Escuelas para Adultos	7	28	456	355	48	12
<u>ALFABETIZACION DE ADULTOS</u>							
<u>NACIONAL</u>							
	Dirección Nacional de Educación del Adulto						
	Centros Educativos	239	239	6.784	4.460	239	25

I.2 - Escuelas y alumnos matriculados por departamento

DEPARTAMENTO	ESCUELAS					ALUMNOS MATRICULADOS				
	PRE PRIMARIA	PRIMARIA				PRE PRIMARIA	PRIMARIA			
		TOTAL	Edad Escolar	Edad Pos-Esc	Alfabetizac.		TOTAL	Edad Escolar	Edad Pos-Esc	Alfabetizac.
1 - Calamuchita	6	84	84	-	-	171	4.889	4.889	-	-
2 - Capital	140	401	296	40	65	8.520	110.664	104.784	3.897	1.983
3 - Colón	18	82	78	1	3	673	11.267	11.116	61	90
4 - Cruz del Eje	9	97	82	2	13	416	8.998	8.550	63	385
5 - General Roca	5	49	49	-	-	152	3.784	3.784	-	-
6 - General San Martín	17	110	87	2	21	961	12.040	11.407	80	553
7 - Ischilín	4	60	53	1	6	141	5.595	5.321	121	153
8 - Juárez Celman	8	61	58	-	3	305	6.378	6.296	-	82
9 - Marcos Juárez	29	126	114	2	10	1.304	12.194	11.886	48	260
10 - Minas	1	37	37	-	-	12	1.454	1.454	-	-
11 - Pocho	1	36	36	-	-	28	1.471	1.471	-	-
12 - Pte.R.Sáenz Peña	4	48	48	-	-	198	4.018	4.018	-	-
13 - Punilla	13	83	72	5	6	713	11.101	10.607	304	190
14 - Río Cuarto	30	186	162	3	21	1.485	23.161	22.332	191	638
15 - Río Primero	5	114	110	-	4	125	6.330	6.218	-	112
16 - Río Seco	1	49	49	-	-	29	2.395	2.395	-	-
17 - Río Segundo	14	111	101	3	7	496	10.346	10.072	47	227
18 - San Alberto	3	70	65	3	2	94	4.756	4.598	95	63
19 - San Javier	5	66	57	1	8	254	6.847	6.477	133	237
20 - San Justo	33	214	173	1	40	1.294	21.642	20.548	78	1.016
21 - Santa María	10	102	82	3	17	449	8.918	8.304	128	486
22 - Sobremonte	-	24	24	-	-	-	1.009	1.009	-	-
23 - Tercero Arriba	18	95	91	2	2	520	10.703	10.583	74	46
24 - Totoral	3	44	44	-	-	78	2.531	2.531	-	-
25 - Tulumba	3	59	59	-	-	58	2.730	2.730	-	-
26 - Unión	27	139	125	3	11	924	13.399	13.014	122	263
TOTAL	407	2.547	2.236	72	239	19.400	308.620	296.394	5.442	6.784

II - EDUCACION MEDIA

II.1 - Resumen por dependencia y modalidad

MODALIDAD	DEPENDENCIA	Establecimientos	Divisiones	ALUMNOS		PROFESORES	
				TOTAL	Varones	TOTAL	Varones
<u>EDUCACION MEDIA</u> .....		480	3.410	93.691	43.834	13.422	5.223
<u>CICLO BASICO</u> .....		12	35	500	314	172	63
<u>P R I V A D A</u>							
Superintendencia Nacional de la Enseñanza Privada							
Institutos Incorporados .....		12	35	500	314	172	63
<u>BACHILLERATO</u> .....		60	510	14.368	7.124	2.227	888
<u>N A C I O N A L</u>							
Administración Nacional de Educación Media y Superior							
Colegios Nacionales y Liceos .....		28	249	7.242	2.443	1.080	300
Universidad Nacional de Córdoba							
Colegios Nacionales y Liceos .....		1	41	1.272	1.272	168	163
Institutos Militares							
Liceos Militares .....		1	35	1.046	1.046	83	83
<u>P R O V I N C I A L</u>							
Dirección General de Enseñanza Secundaria							
Escuelas Secundarias .....		1	15	428	179	79	17
<u>P R I V A D A</u>							
Superintendencia Nacional de la Enseñanza Privada							
Institutos Incorporados .....		28	153	3.843	1.986	704	289
Establecimientos Autónomos							
Institutos Privados .....		1	17	537	198	113	36
<u>BACHILLERATO ESPECIAL</u> .....		44	282	7.898	5.069	1.151	531
<u>BACHILLERATO AGROTECNICO</u>							
<u>P R O V I N C I A L</u>							
Dirección General de Enseñanza Secundaria							
Escuelas de Bachillerato Agrotécnico .....		1	6	127	127	22	8
<u>P R I V A D A</u>							
Superintendencia Nacional de la Enseñanza Privada							
Institutos Incorporados .....		4	18	309	258	93	54
<u>BACHILLERATO COMERCIAL</u>							
<u>P R I V A D A</u>							
Superintendencia Nacional de la Enseñanza Privada							
Institutos Incorporados .....		30	210	6.464	4.332	822	399
<u>BACHILLERATO HUMANISTA</u>							
<u>P R I V A D A</u>							
Superintendencia Nacional de la Enseñanza Privada							
Institutos Incorporados .....		6	37	632	338	145	64
<u>BACHILLERATO CON ORIENTACION PEDAGOGICA</u>							
<u>P R I V A D A</u>							
Superintendencia Nacional de la Enseñanza Privada							
Institutos Incorporados .....		3	11	366	14	69	6
<u>NORMAL</u> .....		108	723	21.411	2.970	2.945	488
<u>N A C I O N A L</u>							
Administración Nacional de la Educación Media y Superior							
Escuelas Nacionales Normales.....		15	150	5.145	773	655	156
<u>P R O V I N C I A L</u>							
Dirección General de Enseñanza Secundaria							
Escuelas Normales .....		2	34	989	250	105	31



II.1 - Resumen por dependencia y modalidad (Continuación)

MODALIDAD	DEPENDENCIA	Establecimientos	Divisiones	ALUMNOS		PROFESORES	
				TOTAL	Varones	TOTAL	Varones
<b>P R I V A D A</b>							
Superintendencia Nacional de la Enseñanza Privada							
	Institutos Incorporados .....	87	513	14.485	1.713	2.033	271
Establecimientos Autónomos							
	Institutos Privados .....	1	4	111	4	23	5
Dirección General de Enseñanza Secundaria							
	Institutos Incorporados .....	3	22	681	230	129	25
<b>COMERCIAL</b> .....							
		135	935	23.897	13.009	3.776	1.476
<b>N A C I O N A L</b>							
Administración Nacional de Educación Media y Superior							
	Escuelas Nacionales de Comercio .....	18	124	3.713	1.898	525	194
Universidad Nacional de Córdoba							
	Escuelas de Comercio .....	1	49	1.522	949	237	122
<b>P R O V I N C I A L</b>							
Dirección General de Enseñanza Secundaria							
	Escuelas de Comercio .....	21	232	6.491	3.474	779	369
<b>P R I V A D A</b>							
Superintendencia Nacional de la Enseñanza Privada							
	Institutos Incorporados.....	75	408	9.257	5.260	1.750	615
Establecimientos Autónomos							
	Institutos Privados .....	1	11	375	201	21	10
Dirección General de Enseñanza Secundaria							
	Institutos Incorporados .....	19	111	2.539	1.227	464	166
<b>TECNICA INDUSTRIAL</b> .....							
		47	499	12.740	12.409	1.815	1.406
<b>N A C I O N A L</b>							
Consejo Nacional de Educación Técnica							
	Escuelas Nacionales de Educación Técnica .....	19	266	6.902	6.833	995	779
	Misiones Monotécnicas y de Extensión Cultural .....	<del>7</del>	<del>8</del>	<del>188</del>	188	11	8
	Escuelas Técnicas por Convenio .....	1	4	107	107	23	15
Universidad Nacional de Córdoba							
	Escuelas Industriales .....	1	40	1.287	1.084	48	48
<b>P R O V I N C I A L</b>							
		21	310	3.296			
Dirección General de Enseñanza Secundaria							
	Escuelas Industriales .....	13	147	3.500	3.441	574	416
<b>P R I V A D A</b>							
Superintendencia Nacional de la Enseñanza Privada							
	Institutos Incorporados .....	5	24	<sup>756</sup> 476	476	129	107
Consejo Nacional de Educación Técnica							
	Escuelas Privadas .....	1	10	280	280	35	33
<b>TECNICA PROFESIONAL</b> .....							
		50	321	7.415	1.143	918	145
<b>N A C I O N A L</b>							
Consejo Nacional de Educación Técnica							
	Escuelas Nacionales de Educación Técnica .....	4	63	1.457	-	194	8
	Misiones de Cultura Rural y Doméstica .....	2	2	53	-	4	-
<b>P R O V I N C I A L</b>							
Dirección General de Enseñanza Secundaria							
	Escuelas Profesionales .....	34	196	4.420	973	556	117
<b>M U N I C I P A L</b>							
Dirección Municipal de Cultura							
	Escuelas Profesionales .....	1	10	296	-	24	2

II.1 - Resumen por dependencia y modalidad (Conclusión)

MODALIDAD	DEPENDENCIA	Establecimientos	Divisiones	ALUMNOS		PROFESORES	
				TOTAL	Varones	TOTAL	Varones
<b>PRIVADA</b>							
Superintendencia Nacional de la Enseñanza Privada		9	50	1189			
	Institutos Incorporados .....	8	42	926	107	124	15
Dirección General de Enseñanza Secundaria							
	Institutos Incorporados .....	1	8	263	63	16	3
	<u>ARTISTICA</u> .....	12	-	2.044	675	184	88
<b>PROVINCIAL</b>							
Dirección General de Enseñanza Secundaria							
	Escuelas de Artes .....	10	-	1.871	636	179	87
<b>MUNICIPAL</b>							
Dirección Municipal de Cultura							
	Escuelas de Artes .....	2	-	173	39	5	1
	<u>AGROPECUARIA</u> .....	5	17	347	331	75	37
<b>NACIONAL</b>							
Administración de Educación Agrícola							
	Escuelas de Agricultura, Ganadería e Industrias Afines ....	1	3	88	88	22	8
<b>PROVINCIAL</b>							
Dirección General de Enseñanza Secundaria							
	Escuelas de Agricultura, Ganadería e Industrias Afines.....	2	7	150	150	22	11
<b>PRIVADA</b>							
Superintendencia Nacional de la Enseñanza Privada							
	Escuelas de Agricultura, Ganadería e Industrias Afines.....	1	5	69	53	21	13
Administración de Educación Agrícola							
	Escuelas de Agricultura, Ganadería e Industrias Afines.....	1	2	40	40	10	5
	<u>ASISTENCIAL</u> .....	5	15	403	19	99	79
<b>PRIVADA</b>							
Establecimientos Autónomos							
	Escuelas de Enfermería .....	5	15	403	19	99	79
	<u>ESPECIAL</u> .....	2	73	2.668	771	60	22
<b>NACIONAL</b>							
Universidad Nacional de Córdoba							
	Escuelas de Lenguas .....	1	70	2.552	655	47	9
<b>PROVINCIAL</b>							
Policía Provincial							
	Escuelas de Policía .....	1	3	116	116	13	13

II.2 - Establecimientos por departamento

DEPARTAMENTO	TOTAL	C. Básico Bachilleratos	Normal	Comercial	Técnica Industrial	Técnica Profesional	Otras Modalidades
1 - Calamuchita .....	9	3	2	3	1	-	-
2 - Capital .....	122	36	30	27	11	9	9 (1)
3 - Colón .....	23	7	5	5	1	5	-
4 - Cruz del Eje .....	12	1	3	2	2	3	1 Art.
5 - General Roca .....	8	3	1	2	1	-	1 Agr.
6 - General San Martín .....	23	5	4	7	3	3	1 Art.
7 - Ischilín .....	7	2	2	1	1	1	-
8 - Juárez Celman .....	13	4	2	4	1	2	-
9 - Marcos Juárez .....	34	6	7	14	3	3	1 Agr.
10 - Minas .....	1	-	-	-	-	1	-

II.2 - Establecimientos por departamento (Conclusión)

DEPARTAMENTO	TOTAL	C.Básico Bachille ratos	Normal	Comer cial	Técnica Indus trial	Técnica Profe sional	Otras Modalidades
11 - Pocho .....	-	-	-	-	-	-	-
12 - Pte. Roque Sáenz Peña .....	8	2	2	2	1	1	-
13 - Punilla .....	28	7	6	7	3	4	1 Art.
14 - Río Cuarto .....	34	10	5	9	3	2	5 (2)
15 - Río Primero .....	8	2	3	2	-	1	-
16 - Río Seco .....	2	1	-	-	-	1	-
17 - Río Segundo .....	16	5	2	6	2	1	-
18 - San Alberto .....	3	2	-	-	-	1	-
19 - San Javier .....	11	3	2	2	3	1	-
20 - San Justo .....	48	8	11	16	6	6	1 Art.
21 - Santa María .....	8	1	3	2	2	-	-
23 - Tercero Arriba .....	25	-	6	11	1	2	1 Agr.
24 - Totoral .....	2	4	1	-	-	1	-
25 - Tulumba .....	1	-	-	-	-	1	-
26 - Unión .....	34	4	11	13	2	1	3 (3)
TOTAL .....	480	116	108	135	47	50	24

- (1) { Agropecuaria 1  
Artística 4  
Asistencial 2  
Especial 2
- (2) { Artística 3  
Asistencial 2

- (3) { Agropecuaria 1  
Artística 1  
Asistencial 1
- Art: Artística  
Ag: Agropecuaria

II.3 - Alumnos matriculados por departamento

DEPARTAMENTO	TOTAL	C.Básico Bachille ratos	Normal	Comer cial	Técnica Indus trial	Técnica Profe sional	Otras Modalidades
1 - Calamuchita .....	659	273	136	219	31	-	-
2 - Capital .....	45.684	12.472	10.239	8.964	7.248	2.756	4.005 (1)
3 - Colón .....	3.034	931	644	842	62	555	-
4 - Cruz del Eje .....	2.382	61	896	519	556	303	47 Art.
5 - General Roca .....	758	164	148	236	170	-	40 Agr.
6 - General San Martín .....	4.475	1.193	721	1.285	566	419	291 Art.
7 - Ischilín .....	1.139	468	248	107	278	38	-
8 - Juárez Celman .....	1.072	223	230	399	92	128	-
9 - Marcos Juárez .....	3.424	512	488	1.487	547	321	69 Agr.
10 - Minas .....	24	-	-	-	-	24	-
11 - Pocho .....	-	-	-	-	-	-	-
12 - Pte. Roque Sáenz Peña .....	933	244	131	289	209	60	-
13 - Punilla .....	3.789	1.179	780	954	140	660	76 Art.
14 - Río Cuarto .....	6.037	1.408	1.595	1.721	555	203	555 (2)
15 - Río Primero .....	831	161	327	250	-	93	-
16 - Río Seco .....	88	51	-	-	-	37	-
17 - Río Segundo .....	1.797	420	297	717	248	115	-
18 - San Alberto .....	323	269	-	-	-	54	-
19 - San Javier .....	2.211	295	766	439	230	481	-
20 - San Justo .....	6.029	1.171	1.210	2.012	853	783	80 Art.
21 - Santa María .....	1.386	455	368	224	339	-	-
23 - Tercero Arriba .....	3.213	401	682	-	338	207	120 Agr.
24 - Totoral .....	337	-	221	1.465	-	116	-
25 - Tulumba .....	36	-	-	-	-	36	-
26 - Unión .....	4.030	415	284	1.768	278	106	779 (3)
TOTAL .....	93.691	22.766	21.411	23.897	12.740	7.415	5.462

- (1) { Agropecuaria 30  
Artística 1.058  
Asistencial 249  
Especial 2.668
- (2) { Artística 453  
Asistencial 102

- (3) { Agropecuaria 88  
Artística 39  
Asistencial 52
- Art: Artística  
Ag: Agropecuaria

III - EDUCACION SUPERIOR

III.1 - Resumen por dependencia y tipo de establecimiento

ESTABLECIMIENTO	AÑO	ALUMNOS		PROFESORES	
		TOTAL	Varones	TOTAL	Varones
<u>EDUCACION SUPERIOR</u> .....		32.825	19.131	2.474	1.580
<u>UNIVERSITARIA</u> .....		29.706	18.684	1.846	1.305
<u>NACIONAL</u>					
MINISTERIO DE CULTURA Y EDUCACION					
<u>Universidad Nacional de Córdoba</u>					
Facultad de Arquitectura y Urbanismo .....		1.500	980	227	182
Facultad de Ciencias Económicas .....		3.408	2.706	70	68
Facultad de Ciencias Exactas y Naturales .....		3.369	2.972	95	87
Facultad de Ciencias Médicas .....	1968	5.565	4.301	83	81
Escuela de Dietistas .....		157	-	13	6
Escuela de Enfermería Universitaria .....	1968	112	2	36	16
Escuela de Auxiliares de la Medicina .....		711	113	29	20
Facultad de Derecho y Ciencias Sociales .....		3.561	2.215	174	20
Facultad de Filosofía y Humanidades .....		2.595	452	106	76
Escuela Superior de Lenguas .....		1.077	95	68	22
Escuela de Artes .....	1968	405	166	80	55
Facultad de Odontología .....		1.038	522	28	21
Instituto de Ciencias Agronómicas .....		422	385	10	9
Instituto de Matemática, Astronomía y Física .....		209	125	20	19
Instituto de Ciencias Químicas .....		1.280	496	39	35
<u>Universidad Tecnológica Nacional</u>					
Facultad Regional Córdoba .....		888	883	87	87
<u>PRIVADA</u>					
Dirección Nacional de Altos Estudios					
<u>Universidades Privadas Registradas</u>					
<u>Pontificia Universidad Católica Argentina</u>					
Incorporados					
Curso Teológico - Stadium Theologicum.....		166	155	27	-
<u>Universidad Católica de Córdoba</u>					
Facultad de Arquitectura y Urbanismo .....		172	113	33	29
Facultad de Ciencias Agropecuarias .....	1968	100	89	15	12
Facultad de Ciencias Económicas y de Administración .....		468	395	61	57
Facultad de Derecho y Ciencias Sociales .....		639	361	74	69
Facultad de Filosofía y Humanidades .....		432	41	101	37
Facultad de Ingeniería .....		568	561	80	80
Facultad de Medicina .....		316	298	84	82
Escuela de Farmacia y Bioquímica .....		165	53	34	11
Escuela de Servicio Social .....	1968	89	3	33	16
<u>Autorizadas Provisionalmente ( Decreto 2227/68)</u>					
Instituto de Altos Estudios Agropecuarios de Río Cuarto					
Facultad de Ciencias Agroeconómicas .....		117	72	41	30
Facultad de Ingeniería Agronómica .....		100	90	39	31
Instituto Superior de Agromecánica .....		40	40	33	33
Escuela de Servicio Social Rural .....		37	-	26	14
<u>EXTRAUNIVERSITARIA</u> .....		3.119	447	638	275
<u>NACIONAL</u>					
Administración Nacional de Educación Media y Superior					
Instituto del Profesorado en Letras - Bell Ville .....	1968	75	8	17	6
Curso de Profesorado anexo a la Escuela Normal - Córdoba ..		204	9	51	15
Instituto del Prof.anexo a la Esc.Maestros Nor.Reg.C.delEje		102	21	21	7
Consejo Nacional de Educación Técnica					
Curso de Capac. Docente anexo a la ENET N°1 - Córdoba .....		32	-	13	-
Dirección General de Instrucción y Habilitación					
Escuela Superior de Aerotécnica .....	1966	42	42	40	40

III.1 Resumen por dependencia y tipo de establecimiento (Conclusión)

ESTABLECIMIENTO	AÑO	ALUMNOS		PROFESORES	
		TOTAL	Varones	TOTAL	Varones
<b>PROVINCIAL</b>					
Dirección Provincial de Educación					
Instituto Superior del Profesorado Tecnológico - Córdoba.....		39	39	17	12
Instituto del Profesorado en Educación Física - Córdoba .....		205	76	63	34
Instituto de Psicopedagogía y Educación Diferenciada - Córdoba ...	1968	453	5	43	17
<b>PRIVADA</b>					
Superintendencia Nacional de la Enseñanza Privada					
Instituto del Profesorado - San Francisco .....		153	7	23	6
Instituto Incorporado de Marcos Juárez .....		...	...	...	...
Instituto del Profesorado - Cruz Alta .....		200	55	21	10
Instituto del Profesorado (Pío XII)-Deán Funes .....		...	...	...	...
Instituto del Profesorado - Villa María .....		423	11	91	27
Instituto Superior del Profesorado - Córdoba .....		187	20	19	7
Instituto Superior del Profesorado - Córdoba .....		225	6	47	14
Instituto Superior de Ciencias - Río Cuarto .....		168	9	40	13
Instituto del Profesorado Salesiano - Córdoba .....		40	40	21	16
Instituto Católico del Profesorado - Córdoba .....		253	46	36	17
Curso de Profesorado anexo a la Esc.Normal "V. Mercante" - V. María.		318	53	75	34

III.2 - Establecimientos y alumnos matriculados por departamento

DEPARTAMENTO	UNIVERSITARIA		EXTRA UNIVERSITARIA	
	Establecimientos	Alumnos	Establecimientos	Alumnos
2 - Capital .....	25	29.412	11	1.680
4 - Cruz del Eje .....	-	-	1	102
6 - General San Martín .....	-	-	2	741
7 - Ischilín .....	-	-	...	...
9 - Marcos Juárez .....	-	-	1	200
14 - Río Cuarto .....	4	294	1	168
20 - San Justo .....	-	-	1	153
26 - Unión .....	-	-	1	75
<b>TOTAL .....</b>	<b>29</b>	<b>29.706</b>	<b>18</b>	<b>3.119</b>

IV - EDUCACION PARASISTEMATICA

IV.1 - Resumen por dependencia y tipo de establecimiento

DEPENDENCIA	Establecimientos	ALUMNOS		PROFESORES	
		TOTAL	Varones	TOTAL	Varones
<u>EDUCACION PARASISTEMATICA</u> .....	368	15.109	5.116	681	124
<b>NACIONAL</b>					
Consejo Nacional de Educación					
Escuelas para Adultos en Hospitales (Cursos Prácticos) .....	3	237	155	16	11
<b>PROVINCIAL</b>					
Consejo General de Educación					
Escuelas para Adultos (Cursos Prácticos).....	2	296	165	14	3
Escuelas Diferenciales (Cursos Prácticos) .....	1	45	31	9	3
<b>MUNICIPAL</b>					
Dirección Municipal de Cultura					
Escuelas para Adultos (Cursos Prácticos) .....	12	657	277	35	17
<b>PRIVADA</b>					
Superintendencia Nacional de la Enseñanza Privada					
Academias Particulares (Ley N° 13.047-Art.2°Inc.C)...Secundaria.....	131	8.068	2.857	299	48
Técnica .....	38	581	115	42	3
Artística .....	163	3.680	965	214	24
Varias .....(*)	17	1.428	496	46	14
Consejo General de Educación					
Escuelas para Adultos Supervisadas (Cursos Prácticos) .....	1	117	55	6	1

(\*) - Dictan 2 o más de las Especialidades detalladas anteriormente.-

IV.2 - Establecimientos y alumnos matriculados por departamento

DEPARTAMENTO	Establecimientos	Alumnos
1 - Calamuchita .....	5	72
2 - Capital .....	29	4.265
3 - Colón .....	16	488
4 - Cruz del Eje .....	10	177
5 - General Roca .....	12	139
6 - General San Martín .....	15	1.136
7 - Ischilín .....	15	304
8 - Juárez Celman .....	20	444
9 - Marcos Juárez .....	46	880
12 - Presidente Roque Sáenz Peña .....	10	435
13 - Punilla .....	17	1.013
14 - Río Cuarto .....	31	1.793
15 - Río Primero .....	1	5
16 - Río Seco .....	1	17
17 - Río Segundo .....	19	362
18 - San Alberto .....	2	79
19 - San Javier .....	8	474
20 - San Justo .....	38	1.107
21 - Santa María .....	8	354
23 - Tercero Arriba .....	28	774
24 - Totoral .....	5	57
26 - Unión .....	32	734
<b>TOTAL</b> .....	<b>368</b>	<b>15.109</b>

**Corrientes**

## Corrientes

### I - EDUCACION PRE-PRIMARIA Y PRIMARIA

#### I.1 - Resumen por dependencia y tipo de escuela

NIVEL	DEPENDENCIA	Escue las	Seccio nes y Grados	ALUMNOS		DOCENTES	
				TOTAL	Varones	TOTAL	Varones
<b>EDUCACION PRE-PRIMARIA</b>		80	148	3.724	1.764	170	1
<b>NACIONAL</b>							
Administración Nacional de Educación Media y Superior							
Secciones anexas a Escuelas Normales		10	26	562	274	36	1
Consejo Nacional de Educación							
Secciones anexas a Escuelas Primarias		14	17	431	199	17	-
<b>PROVINCIAL</b>							
Consejo General de Educación							
Secciones anexas a Escuelas Primarias		44	86	2.328	1.117	97	-
Secciones anexas a Escuelas Normales		1	1	38	10	2	-
<b>PRIVADA</b>							
Consejo General de Educación							
Jardines de Infantes y Secciones anexas a Escuelas Primarias		11	18	365	164	18	-
<b>EDUCACION PRIMARIA</b>		1.202	7.495	142.392	76.519	7.058	1.252
<b>EDAD ESCOLAR</b>		891	6.882	129.940	67.171	6.437	1.042
<b>NACIONAL</b>							
Administración Nacional de Educación Media y Superior							
Departamentos de Aplicación		13	154	4.338	2.069	261	32
Consejo Nacional de Educación							
Escuelas Comunes		547	4.101	69.266	37.093	3.217	650
Escuelas de Jornada Completa		3	27	695	361	52	21
Escuelas Hogares		1	38	989	596	99	5
<b>PROVINCIAL</b>							
Consejo General de Educación							
Escuelas Comunes		304	2.392	50.192	25.257	2.556	296
Departamento de Aplicación		3	23	459	219	36	6
Escuelas Diferenciales		3	-	223	126	33	7
<b>PRIVADA</b>							
Consejo General de Educación							
Escuelas Comunes Supervisadas		17	147	3.778	1.450	183	25
<b>EDAD POST-ESCOLAR</b>		64	366	5.969	4.628	374	168
<b>NACIONAL</b>							
Dirección Nacional de Educación del Adulto							
Escuelas anexas a las FF.AA.		12	66	1.474	1.474	52	52
<b>PROVINCIAL</b>							
Consejo General de Educación							
Escuelas para Adultos		49	289	4.318	2.977	315	109
Escuelas Carcelarias		2	9	158	158	6	6
<b>PRIVADA</b>							
Consejo General de Educación							
Escuelas para Adultos		1	2	19	19	1	1
<b>ALFABETIZACION DE ADULTOS</b>							
<b>NACIONAL</b>							
Dirección Nacional de Educación del Adulto							
Centros Educativos		247	247	6.483	4.720	247	42



1.2 - Escuelas y alumnos matriculados por departamento

DEPARTAMENTO	ESCUELAS					ALUMNOS MATRICULADOS				
	PRE PRIMARIA	PRIMARIA				PRE PRIMARIA	PRIMARIA			
		TOTAL	Edad Escolar	Edad Pos-Esc	Alfab. tizac.		TOTAL	Edad Escolar	Edad Pos-Esc	Alfab. tizac.
1 - Bella Vista .....	9	55	36	3	16	124	5.545	4.959	189	397
2 - Berón de Astrada .....	1	9	6	-	3	22	611	524	-	87
3 - Capital .....	19	144	65	21	58	1.375	30.457	26.737	2.210	1.510
4 - Concepción .....	-	39	31	3	5	-	3.752	3.478	144	130
5 - Curuzú Cuatiá .....	2	65	49	2	14	100	6.966	6.396	158	412
6 - Empedrado .....	4	54	47	1	6	188	5.389	5.137	65	187
7 - Esquina .....	6	74	68	1	5	213	7.000	6.756	105	139
8 - General Alvear .....	1	21	16	2	3	37	1.984	1.770	106	108
9 - General Paz .....	1	44	42	1	1	22	4.255	4.144	86	25
10 - Goya .....	8	118	89	4	25	606	17.063	15.857	559	647
11 - Itatí .....	2	19	14	1	4	51	1.876	1.750	28	98
12 - Ituzaingó .....	1	37	29	1	7	52	3.337	3.071	78	188
13 - Lavalle .....	1	59	38	1	20	78	5.036	4.549	68	419
14 - Mburucuyá .....	1	20	19	1	-	47	2.471	2.387	84	-
15 - Mercedes .....	7	52	39	5	8	212	6.784	6.160	428	196
16 - Monte Caseros .....	2	46	37	4	5	84	5.760	5.099	526	135
17 - Paso de los Libres ....	3	51	30	3	18	125	5.414	4.359	584	471
18 - Saladas .....	2	45	26	1	18	68	4.583	4.013	94	476
19 - San Coeme .....	2	30	25	1	4	33	2.623	2.486	21	114
20 - San Luis del Palmar ...	-	67	60	3	4	-	4.862	4.645	110	107
21 - San Martín .....	1	24	23	1	-	34	2.469	2.381	88	-
22 - San Miguel .....	-	18	18	-	-	-	2.190	2.190	-	-
23 - San Roque .....	2	38	30	1	7	83	4.361	4.124	49	188
24 - Santo Tomé .....	4	48	31	3	14	148	5.679	5.165	115	399
25 - Sauce .....	1	25	23	-	2	22	1.925	1.801	74	50
TOTAL .....	80	1.202	891	64	247	3.724	142.392	129.940	5.969	6.483

II - EDUCACION MEDIA

II.1 - Resumen por dependencia y modalidad

MODALIDAD	DEPENDENCIA	Establecimientos	Divisiones	ALUMNOS		PROFESORES	
				TOTAL	Varones	TOTAL	Varones
EDUCACION MEDIA .....		114	753	19.848	8.085	2.819	1.050
CICLO BASICO .....		6	17	360	150	91	33
P R O V I N C I A L							
Dirección General de Enseñanza Media y Artística							
Escuelas de Ciclo Básico .....		6	17	360	150	91	33
BACHILLERATO .....		9	62	2.244	1.217	304	107
N A C I O N A L							
Administración Nacional de Educación Media y Superior							
Colegios Nacionales y Liceos .....		8	47	1.716	917	235	80
P R O V I N C I A L							
Dirección General de Enseñanza Media y Artística							
Escuelas Secundarias .....		1	15	528	300	69	27

II.1 - Resumen por dependencia y modalidad (Continuación)

MODALIDAD	DEPENDENCIA	Establecimientos	Divisiones	ALUMNOS		PROFESORES	
				TOTAL	Varones	TOTAL	Varones
<u>BACHILLERATO ESPECIAL</u> .....		4	26	663	330	130	30
<u>BACHILLERATO COMERCIAL</u>							
P R I V A D A							
Superintendencia Nacional de la Enseñanza Privada							
Institutos Incorporados .....		3	15	273	208	64	21
<u>BACHILLERATO EN CIENCIAS Y LETRAS</u>							
P R O V I N C I A L							
Dirección General de Enseñanza Media y Artística							
Institutos Incorporados .....		1	11	390	122	66	9
<u>NORMAL</u> .....		26	215	6.570	1.918	845	233
N A C I O N A L							
Administración Nacional de Educación Media y Superior							
Escuelas Nacionales Normales .....		14	139	4.523	1.509	558	163
P R O V I N C I A L							
Dirección General de Enseñanza Media y Artística							
Escuelas Normales .....		4	27	652	217	127	43
P R I V A D A							
Superintendencia Nacional de la Enseñanza Privada							
Institutos Incorporados .....		8	49	1.395	192	160	27
<u>COMERCIAL</u> .....		15	112	3.251	1.868	502	223
N A C I O N A L							
Administración Nacional de Educación Media y Superior							
Escuelas Nacionales de Comercio .....		7	64	2.050	1.141	288	123
P R O V I N C I A L							
Dirección General de Enseñanza Media y Artística							
Escuelas de Comercio .....		3	20	553	311	115	49
P R I V A D A							
Superintendencia Nacional de la Enseñanza Privada							
Institutos Incorporados .....		5	28	648	416	99	51
<u>TECNICA INDUSTRIAL</u> .....		19	89	1.845	1.775	421	318
N A C I O N A L							
Consejo Nacional de Educación Técnica							
Escuelas Nacionales de Educación Técnica .....		8	62	1.249	1.247	292	232
Misiones Monotécnicas y de Extensión Cultural .....		<del>6</del>	<del>6</del>	<del>143</del>	143	12	8
Direc. Nac. de Construc. Portuarias y Vías Navegables							
Escuelas de Aprendices .....		1	4	122	122	35	35
P R O V I N C I A L							
Dirección General de Enseñanza Media y Artística							
Escuelas Industriales .....		4	17	331	263	82	43
<u>TECNICA PROFESIONAL</u> .....		28	201	3.689	344	368	21
N A C I O N A L							
Consejo Nacional de Educación Técnica							
Escuelas Nacionales de Educación Técnica .....		6	52	1.032	-	135	3
Misiones de Cultura Rural y Doméstica .....		<del>1</del>	<del>1</del>	<del>18</del>	-	2	-
P R O V I N C I A L							
Dirección General de Enseñanza Media y Artística							
Escuelas Profesionales .....		18	136	2.499	344	208	16
P R I V A D A							
Superintendencia Nacional de la Enseñanza Privada							
Institutos Incorporados .....		2	8	120	-	22	2
Dirección Provincial de Educación							
Institutos Incorporados .....		1	4	20	-	1	-
		3	12				

II.1 - Resumen por dependencia y modalidad (Conclusión)

MODALIDAD	DEPENDENCIA	Establecimientos	Divisiones	ALUMNOS		PROFESORES	
				TOTAL	Varones	TOTAL	Varones
<u>ARTISTICA</u> .....		2	-	760	281	63	19
PROVINCIAL							
Dirección General de Enseñanza Media y Artística							
Escuelas de Artes .....		2	-	760	281	63	19
<u>AGROPECUARIA</u> .....		1	5	130	130	16	16
NACIONAL							
Universidad Nacional del Nordeste							
Escuelas de Agricultura, Ganadería e Industrias Afines ....		1	5	130	130	16	16
<u>ASISTENCIAL</u> .....		3	10	175	16	56	47
PROVINCIAL							
Dirección Provincial de Salud Pública y Asistencia Social							
Escuelas de Enfermería .....		1	3	69	4	15	13
PRIVADA							
Establecimientos Autónomos							
Escuelas de Enfermería .....		2	7	106	12	41	34
<u>ESPECIAL</u> .....		1	16	161	56	23	3
PROVINCIAL							
Dirección General de Enseñanza Media y Artística							
Escuelas de Artes y Lenguas .....		1	16	161	56	23	3

II.2 - Establecimientos por departamento

DEPARTAMENTO	TOTAL	C. Básico Bachilleratos	Normal	Comercial	Técnica Industrial	Técnica Profesional	Otras Modalidades
1 - Bella Vista .....	7	1	2	2	1	1	-
2 - Berón de Astrada .....	1	1	-	-	-	-	-
3 - Capital .....	28	4	4	2	4	9	5 (x)
4 - Concepción .....	2	1	-	-	-	1	-
5 - Curuzú Cuatía .....	8	1	2	2	1	1	1 As.
6 - Empedrado .....	3	-	1	-	1	1	-
7 - Esquina .....	4	1	1	-	1	1	-
8 - General Alvear .....	1	-	-	1	-	-	-
9 - General Paz .....	4	-	1	-	1	2	-
10 - Goya .....	9	2	2	1	1	2	1 As.
11 - Itatí .....	2	-	1	-	1	-	-
12 - Ituzzaingó .....	1	1	-	-	-	-	-
13 - Lavalle .....	1	-	1	-	-	-	-
14 - Mburucuyá .....	2	-	-	1	1	-	-
15 - Mercedes .....	9	2	2	1	2	2	-
16 - Monte Caseros .....	7	2	1	1	1	2	-
17 - Paso de los Libres .....	6	-	2	2	1	1	-
18 - Saladas .....	3	-	1	-	1	1	-
19 - San Cosme .....	1	1	-	-	-	-	-
20 - San Luis del Palmar .....	2	-	1	-	-	1	-
21 - San Martín .....	2	1	1	-	-	-	-
22 - San Miguel .....	2	1	-	-	-	1	-
23 - San Roque .....	3	-	1	-	1	1	-
24 - Santo Tomé .....	5	-	2	1	1	1	-
25 - Sauce .....	1	-	-	1	-	-	-
<b>TOTAL .....</b>	<b>114</b>	<b>19</b>	<b>26</b>	<b>15</b>	<b>19</b>	<b>28</b>	<b>7</b>

Agropecuaria 1  
(x) Artística 2  
Asistencial 1  
Especial 1  
As. Asistencial

II.3 - Alumnos matriculados por departamento

DEPARTAMENTO	TOTAL	C.Básico Bachilleratos	Normal	Comercial	Técnica Industrial	Técnica Profesional	Otras Modalidades
1 - Bella Vista .....	527	7	141	283	45	51	-
2 - Berón de Astrada .....	52	52	-	-	-	-	-
3 - Capital .....	8.766	1.885	2.258	1.007	1.006	1.469	1.141 (x)
4 - Concepción .....	90	64	-	-	-	26	-
5 - Curuzú Cuatiá .....	853	147	259	295	57	79	16 As.
6 - Empedrado .....	365	-	226	-	27	112	-
7 - Esquina .....	642	35	459	-	69	79	-
8 - General Alvear .....	151	-	-	151	-	-	-
9 - General Paz .....	230	-	151	-	22	57	-
10 - Goya .....	2.426	356	597	552	173	679	69 As.
11 - Itatí .....	137	-	125	-	12	-	-
12 - Ituzzaingó .....	77	77	-	-	-	-	-
13 - Lavalle .....	218	-	218	-	-	-	-
14 - Mburucuyá .....	142	-	-	117	25	-	-
15 - Mercedes .....	988	94	402	188	136	168	-
16 - Monte Caseros .....	797	383	83	77	77	177	-
17 - Paso de los Libres .....	997	-	396	329	69	203	-
18 - Saladas .....	635	-	286	-	21	328	-
19 - San Cosme .....	62	62	-	-	-	-	-
20 - San Luis del Palmar .....	380	-	280	-	-	100	-
21 - San Martín .....	200	45	155	-	-	-	-
22 - San Miguel .....	133	60	-	-	-	73	-
23 - San Roque .....	191	-	126	-	36	29	-
24 - Santo Tomás .....	658	-	408	121	70	59	-
25 - Sauce .....	131	-	-	131	-	-	-
<b>TOTAL .....</b>	<b>19.848</b>	<b>3.267</b>	<b>6.570</b>	<b>3.251</b>	<b>1.845</b>	<b>3.689</b>	<b>1.226</b>
Agropecuaria	130						
(x) Artística	760						
Asistencial	90						
Especial	161						
As. Asistencial							

III - EDUCACION SUPERIOR

III.1 - Resumen por dependencia y tipo de establecimiento

ESTABLECIMIENTO	AÑO	ALUMNOS		PROFESORES	
		TOTAL	Varones	TOTAL	Mujeres
<u>EDUCACION SUPERIOR</u> .....		3.919	2.641	242	207
<u>UNIVERSITARIA</u> .....		3.851	2.628	217	198
<b>N A C I O N A L</b>					
Ministerio de Cultura y Educación					
<u>Universidad Nacional del Nordeste</u>					
Facultad de Agronomía y Veterinaria .....		1.446	1.304	55	52
Facultad de Cs.Exactas,Físicas y Naturales y Agrimensura ..		686	284	54	44
Facultad de Medicina .....		571	412	30	29
Escuela de Odontología .....		202	94	26	22
Facultad de Derecho .....		946	534	52	51
<u>EXTRAUNIVERSITARIA</u> .....		68	12	25	9
<b>P R O V I N C I A L</b>					
Dirección Provincial de Educación					
Escuela de Enfermeras y Visitadoras de Higiene Social-Goya ..		13	-	8	5
Academia Provincial de Bellas Artes e Idiomas-Corrientes ....		4	3	2	1

III.1 - Resumen por dependencia y tipo de establecimiento (conclusión)

ESTABLECIMIENTO	AÑO	ALUMNOS		PROFESORES	
		TOTAL	Varones	TOTAL	Mujeres
<b>PRIVADA</b>					
Dirección Provincial de Educación					
Instituto Incorporado de Corrientes .....		51	9	15	3
Instituto del Profesorado - Goya .....					

Los Establecimientos y Alumnos matriculados en la rama Universitaria corresponden al Dto.Capital, y en Extrauniversitaria hay 3 establecimientos y 17 alumnos en Capital y 1 establecimiento y 51 alumnos en Goya.-

IV - EDUCACION PARASISTEMATICA

IV.1 - Resumen por dependencia y tipo de establecimiento

DEPENDENCIA	Establecimientos	ALUMNOS		PROFESORES	
		TOTAL	Varones	TOTAL	Varones
<b>EDUCACION PARASISTEMATICA</b> .....	37	2.567	923	93	23
<b>NACIONAL</b>					
Empresa Nacional de Telecomunicaciones					
Escuelas Técnicas .....	1	18	17	7	7
<b>PROVINCIAL</b>					
Consejo General de Educación					
Escuelas para Adultos (Cursos Prácticos) .....	4	309	155	6	-
<b>PRIVADA</b>					
Superintendencia Nacional de la Enseñanza Privada					
Academias Particulares (Ley n° 13.047-Art.2° Inc.C)..Secundaria	14	1.214	486	29	4
Técnica..	2	105	10	10	-
Artística	13	280	43	14	1
Varias(*)	1	78	53	4	1
Escuelas Idiomáticas Supervisadas .....	1	86	38	3	-
Establecimientos Autónomos					
Universidades Populares Argentinas .....	1	477	121	20	10

(\*) - Dictan 2 o más de las Especialidades detalladas anteriormente

IV.2 - Establecimientos y alumnos matriculados por departamento

DEPARTAMENTO	Establecimientos	Alumnos
1 - Bella Vista .....	2	64
3 - Capital .....	9	1.583
4 - Concepción .....	1	48
5 - Curuzú Cuatiá .....	1	19
6 - Empedrado .....	1	22
7 - Esquina .....	2	49
10 - Goya .....	5	209
12 - Ituzaingó .....	3	31
13 - Lavalle .....	1	25
15 - Mercedes .....	4	187
16 - Monte Caseros .....	1	11
17 - Paso de los Libres .....	2	164
21 - San Martín .....	1	3
24 - Santo Tomé .....	2	101
25 - Sauce .....	2	51
<b>TOTAL</b> .....	<b>37</b>	<b>2.567</b>

Chaco

# Chaco

## I - EDUCACION PRE-PRIMARIA Y PRIMARIA

### I.1 - Resumen por dependencia y tipo de escuela

NIVEL	DEPENDENCIA	Escuelas	Secciones y Grados	ALUMNOS		DOCENTES	
				TOTAL	Varones	TOTAL	Varones
<u>EDUCACION PRE-PRIMARIA</u>		43	82	2.048	969	120	7
<b>NACIONAL</b>							
Administración Nacional de Educación Media y Superior							
	Secciones anexas a Escuelas Normales	1	2	51	23	2	-
Consejo Nacional de Educación							
	Secciones anexas a Escuelas Primarias	5	6	168	90	6	-
<b>PROVINCIAL</b>							
Consejo General de Educación							
	Jardines de Infantes	6	17	388	195	27	-
	Secciones anexas a Escuelas Primarias	8	18	411	182	31	6
	Secciones anexas a Escuelas Normales	4	5	139	69	17	1
<b>PRIVADA</b>							
Superintendencia Nacional de la Enseñanza Privada							
	Jardines de Infantes y Sec. anexas a Escuelas Primarias	15	24	619	283	27	-
Consejo General de Educación							
	Jardines de Infantes y Sec. anexas a Escuelas Primarias	4	10	272	127	10	-
<u>EDUCACION PRIMARIA</u>		1.289	7.087	128.502	70.713	5.737	1.063
<u>EDAD ESCOLAR</u>		812	6.417	111.857	58.068	5.036	883
<b>NACIONAL</b>							
Administración Nacional de Educación Media y Superior							
	Departamentos de Aplicación	2	21	553	256	34	3
Consejo Nacional de Educación							
	Escuelas Comunes	526	4.363	76.376	40.016	3.446	596
	Escuelas de Jornada Completa	2	19	573	317	36	10
<b>PROVINCIAL</b>							
Consejo General de Educación							
	Escuelas Comunes	245	1.689	25.977	13.616	1.094	235
	Departamentos de Aplicación	8	71	1.349	669	98	8
	Escuelas Diferenciales	3	-	47	33	8	1
<b>PRIVADA</b>							
Superintendencia Nacional de la Enseñanza Privada							
	Escuelas Comunes Supervisadas	24	246	6.800	3.061	311	28
Consejo General de Educación							
	Escuelas Comunes Supervisadas	2	8	182	100	9	2
<u>EDAD POST-ESCOLAR</u>		40	233	4.551	3.076	264	55
<b>NACIONAL</b>							
Dirección Nacional de Educación del Adulto							
	Escuelas para Adultos	14	64	1.684	1.077	103	14
	Escuelas anexas a las YF.AA.	1	4	86	86	2	2
Dirección Nacional de Institutos Penales							
	Escuelas Carcelarias	2	11	229	229	12	12
<b>PROVINCIAL</b>							
Consejo General de Educación							
	Escuelas para Adultos	23	154	2.552	1.684	147	27
<u>ALFABETIZACION DE ADULTOS</u>							
<b>NACIONAL</b>							
Dirección Nacional de Educación del Adulto							
	Centros Educativos	437	437	12.094	9.569	437	125

I.2 - Escuelas y alumnos matriculados por partido

PARTIDO	ESCUELAS					ALUMNOS MATRICULADOS				
	PRE PRIMARIA	PRIMARIA			PRE PRIMARIA	PRIMARIA				
		TOTAL	Edad Escolar	Edad Pos-Esc.		Alfabetizac.	TOTAL	Edad Escolar	Edad Pos-Esc.	Alfabetizac.
1 - Almirante Brown ....	-	46	25	-	21	-	2.887	2.274	-	613
2 - Bermejo .....	1	52	36	3	13	56	5.357	4.533	284	340
3 - Cap.Gral.O'Higgins .	-	31	25	1	5	-	2.450	2.210	94	146
4 - Cte. Fernández .....	4	104	52	7	45	127	11.575	9.560	685	1.330
5 - Chacabuco .....	1	51	35	1	15	30	3.655	3.114	156	385
6 - Doce de Octubre ....	2	64	45	2	17	50	4.507	3.928	130	449
7 - Fray J.Sta.M.de Oro	-	29	26	1	2	-	2.427	2.333	45	49
8 - General Belgrano ...	-	19	13	-	6	-	1.402	1.237	-	165
9 - General Donovan ....	-	29	20	-	9	-	2.789	2.543	-	246
10 - General Güemes .....	1	82	67	1	14	39	4.889	4.409	92	388
11 - Independencia .....	-	44	25	-	19	-	2.943	2.478	-	465
12 - Libertad .....	-	20	16	1	3	-	1.508	1.335	58	115
13 - Lib.Gral.San Martín	3	124	72	1	51	143	10.616	9.126	116	1.374
14 - Maipú .....	2	55	40	1	14	59	4.232	3.815	30	387
15 - Mayor L.J.Fontana ..	2	58	36	2	20	108	6.711	5.932	226	553
16 - Nueve de Julio .....	2	58	39	-	19	69	4.279	3.805	-	474
17 - Pcia. de La Plaza ..	2	31	19	1	11	150	3.096	2.680	104	312
18 - Primero de Mayo ....	-	15	11	-	4	-	1.578	1.484	-	94
19 - Quitilipi .....	2	57	39	1	17	126	5.485	4.814	149	522
20 - San Fernando .....	20	198	87	14	97	1.067	33.674	28.906	2.070	2.698
21 - San Lorenzo .....	-	23	20	1	2	-	2.607	2.475	77	55
22 - Sargento Cabral ....	-	34	19	1	14	-	3.509	3.018	88	403
23 - Tapenaga .....	-	12	10	-	2	-	1.235	1.162	-	53
24 - Veinticinco de Mayo	1	53	35	1	17	24	5.311	4.686	147	478
TOTAL .....	43	1.289	812	40	437	2.048	128.502	111.857	4.551	12.094

II - EDUCACION MEDIA

II.1 - Resumen por dependencia y modalidad

MODALIDAD	DEPENDENCIA	Establecimientos	Divisiones	ALUMNOS		PROFESORES	
				TOTAL	Varones	TOTAL	Varones
<u>EDUCACION MEDIA</u> .....		68	474	13.702	5.988	1.960	657
<u>CICLO BASICO</u> .....		4	19	575	239	93	26
P R O V I N C I A L							
Consejo Provincial de Educación							
Escuelas de Ciclo Básico .....		4	19	575	239	93	26
<u>BACHILLERATO</u> .....		5	58	1.954	987	253	62
N A C I O N A L							
Administración Nacional de Educación Media y Superior							
Colegios Nacionales y Liceos .....		4	47	1.612	785	194	53
P R O V I N C I A L							
Consejo Provincial de Educación							
Escuelas Secundarias .....		1	11	342	202	59	9
<u>BACHILLERATO ESPECIAL</u> .....		2	14	460	309	45	20
<u>BACHILLERATO COMERCIAL</u>							
P R I V A D A							
Superintendencia Nacional de la Enseñanza Privada							
Institutos Incorporados .....		1	10	309	309	31	20
<u>BACHILLERATO CON ORIENTACION PEDAGOGICA</u>							
P R I V A D A							
Superintendencia Nacional de la Enseñanza Privada							
Institutos Incorporados .....		1	4	151	-	14	-



II.1 - Resumen por dependencia y modalidad (Conclusión)

MODALIDAD	DEPENDENCIA	Establecimientos	Divisiones	ALUMNOS		PROFESORES	
				TOTAL	Varones	TOTAL	Varones
<u>NORMAL</u> .....		14	137	4.361	1.099	559	126
NACIONAL							
Administración Nacional de Educación Media y Superior							
Escuelas Nacionales Normales .....		2	42	1.482	396	171	32
PROVINCIAL							
Consejo Provincial de Educación							
Escuelas Normales .....		7	58	1.703	538	263	74
PRIVADA							
Superintendencia Nacional de la Enseñanza Privada							
Institutos Incorporados .....		5	37	1.176	165	125	20
<u>COMERCIAL</u> .....		21	137	3.575	1.900	550	208
NACIONAL							
Administración Nacional de Educación Media y Superior							
Escuelas Nacionales de Comercio .....		2	38	1.338	732	151	54
PROVINCIAL							
Consejo Provincial de Educación							
Escuelas de Comercio .....		14	82	1.944	1.014	302	126
PRIVADA							
Superintendencia Nacional de la Enseñanza Privada							
Institutos Incorporados .....		2	10	194	91	55	13
Consejo Provincial de Educación							
Institutos Incorporados .....		3	7	99	63	42	15
<u>TECNICA INDUSTRIAL</u> .....		13	52	1.266	1.227	227	160
NACIONAL							
Consejo Nacional de Educación Técnica							
Escuelas Nacionales de Educación Técnica .....		4	37	923	884	172	125
Misiones Monotécnicas y de Extensión Cultural .....		8	8	168	168	14	10
PROVINCIAL							
Consejo Provincial de Educación							
Escuelas Industriales .....		1	7	175	175	41	25
<u>TECNICA PROFESIONAL</u> .....		4	49	1.136	73	152	15
NACIONAL							
Consejo Nacional de Educación Técnica							
Escuelas Nacionales de Educación Técnica .....		2	40	847	7	101	7
PROVINCIAL							
Consejo Provincial de Educación							
Escuelas Profesionales .....		2	9	289	66	51	8
<u>ARTISTICA</u> .....		3	-	221	86	42	19
NACIONAL							
Universidad Nacional del Nordeste							
Taller de Arte Regional .....		1	-	40	7	3	2
PROVINCIAL							
Consejo Provincial de Educación							
Escuelas de Artes .....		2	-	181	79	39	17
<u>AGROPECUARIA</u> .....		1	4	96	62	19	9
PROVINCIAL							
Consejo Provincial de Educación							
Escuelas de Agricultura, Ganadería e Industrias Afines ...		1	4	96	62	19	9
<u>ASISTENCIAL</u> .....		1	4	58	6	20	12
PRIVADA							
Establecimientos Autónomos							
Escuelas de Enfermería .....		1	4	58	6	20	12

II.2 - Establecimientos por partido

PARTIDO	TOTAL	C.Básico Bachille ratos	Normal	Comer cial	Técnica Indus trial	Técnica Profe sional	Otras Modalidades
2 - Bermejo .....	6	-	-	3	3	-	-
3 - Capitán General O'Higgins .....	1	1	-	-	-	-	-
4 - Comandante Fernández .....	11	1	3	4	1	1	1 As.
5 - Chacabuco .....	4	1	-	1	1	-	1 Agr.
6 - Doce de Octubre .....	1	-	1	-	-	-	-
7 - Fray Justo Santa María de Oro .....	1	1	-	-	-	-	-
8 - General Belgrano .....	1	-	-	1	-	-	-
9 - General Dónovan .....	2	-	1	-	1	-	-
10 - General Güemes .....	1	-	1	-	-	-	-
11 - Independencia .....	1	-	-	1	-	-	-
12 - Libertad .....	1	-	-	1	-	-	-
13 - Libertador General San Martín .....	4	-	1	1	2	-	-
14 - Maipú .....	1	-	-	1	-	-	-
15 - Mayor Luis J. Fontana .....	5	1	1	1	1	1	-
16 - Nueve de Julio .....	2	-	1	1	-	-	-
17 - Presidencia de la Plaza .....	1	-	-	1	-	-	-
18 - Primero de Mayo .....	1	-	-	-	1	-	-
19 - Quitilipi .....	3	-	2	1	-	-	-
20 - San Fernando .....	17	5	2	3	2	2	3 Art.
21 - San Lorenzo .....	1	1	-	-	-	-	-
22 - Sargento Cabral .....	1	-	-	1	-	-	-
24 - Veinticinco de Mayo .....	2	-	1	-	1	-	-
TOTAL .....	68	11	14	21	13	4	5

As. Asistencial - Agr. Agraria - Art. Artística

II.3 - Alumnos matriculados por partido

PARTIDO	TOTAL	C.Básico Bachille ratos	Normal	Comer cial	Técnica Indus trial	Técnica Profe sional	Otras Modalidades
2 - Bermejo .....	377	-	-	321	56	-	-
3 - Capitán General O'Higgins .....	51	51	-	-	-	-	-
4 - Comandante Fernández .....	2.126	313	602	599	219	335	58 As.
5 - Chacabuco .....	372	208	-	36	32	-	96 Agr.
6 - Doce de Octubre .....	220	-	220	-	-	-	-
7 - Fray Justo Santa María de Oro .....	58	58	-	-	-	-	-
8 - General Belgrano .....	67	-	-	67	-	-	-
9 - General Dónovan .....	207	-	183	-	24	-	-
10 - General Güemes .....	147	-	147	-	-	-	-
11 - Independencia .....	37	-	-	37	-	-	-
12 - Libertad .....	134	-	-	134	-	-	-
13 - Libertador General San Martín .....	569	-	342	99	128	-	-
14 - Maipú .....	137	-	-	137	-	-	-
15 - Mayor Luis J. Fontana .....	936	279	238	182	73	164	-
16 - Nueve de Julio .....	347	-	275	72	-	-	-
17 - Presidencia de la Plaza .....	191	-	-	191	-	-	-
18 - Primero de Mayo .....	14	-	-	-	14	-	-
19 - Quitilipi .....	521	-	443	78	-	-	-
20 - San Fernando .....	6.804	2.001	1.692	1.541	712	637	221 Art.
21 - San Lorenzo .....	79	79	-	-	-	-	-
22 - Sargento Cabral .....	81	-	-	81	-	-	-
24 - Veinticinco de Mayo .....	227	-	219	-	8	-	-
TOTAL .....	13.702	2.989	4.361	3.575	1.266	1.136	375

As. Asistencial - Agr. Agraria - Art. Artística

III - EDUCACION SUPERIOR

III.1 - Resumen por dependencia y tipo de establecimiento

ESTABLECIMIENTO	AÑO	ALUMNOS		PROFESORES	
		TOTAL	Varones	TOTAL	Varones
<u>EDUCACION SUPERIOR</u> .....		2.212	1.461	271	223
<u>UNIVERSITARIA</u> .....		2.202	1.456	263	221
<b>NACIONAL</b>					
<u>MINISTERIO DE CULTURA Y EDUCACION</u>					
<u>Universidad Nacional del Nordeste</u>					
Facultad de Ingeniería, Vivienda y Planeamiento .....		768	599	75	72
Facultad de Ciencias Económicas .....		915	652	82	73
Facultad de Humanidades .....		377	67	76	48
<u>Universidad Tecnológica Nacional</u>					
Facultad Regional Resistencia .....		142	138	30	28
<u>EXTRAUNIVERSITARIA</u> .....		10	5	8	2
<b>PROVINCIAL</b>					
Dirección Provincial de Educación					
Academia de Bellas Artes - Resistencia .....	1968	10	5	8	2

Los establecimientos y los alumnos matriculados corresponden al partido de SAN FERNANDO

IV - EDUCACION PARASISTEMATICA

IV.1 - Resumen por dependencia y tipo de establecimiento

DEPENDENCIA	Establecimientos	ALUMNOS		PROFESORES	
		TOTAL	Varones	TOTAL	Varones
<u>EDUCACION PARASISTEMATICA</u> .....	96	6.890	2.269	232	57
<b>NACIONAL</b>					
Dirección Nacional de Educación del Adulto					
Escuelas Para Adultos (Cursos Prácticos) .....	14	1.300	402	53	17
<b>PROVINCIAL</b>					
Consejo General de Educación					
Escuelas para Adultos (Cursos Prácticos) .....	22	1.220	394	57	17
<b>PRIVADA</b>					
Superintendencia Nacional de la Enseñanza Privada					
Academias Particulares (Ley n° 13.047-Art.2°Inc.C) .....					
Secundaria	27	1.641	597	41	7
Técnica...	3	58	20	5	-
Artística.	25	571	84	27	3
Varios.(1)	1	40	6	2	-
Escuelas Idiomáticas Supervisadas .....					
Francesa..	1	315	90	10	2
Inglesa...	1	504	146	7	-
Establecimientos Autónomos					
Universidades Populares Argentinas .....	2	1.241	530	30	11

(1) Dictan 2 c más de las especialidades detalladas anteriormente.

IV.2 - Establecimientos y alumnos matriculados por partido

PARTIDO	Establecimientos	Alumnos
2 - Bermejo .....	4	132
3 - Capitan General O'Higgins .....	1	18
4 - Comandante Fernández .....	9	990

IV.2 - Establecimientos y alumnos matriculados por partido (conclusión)

PARTIDO	Estable- cimien- tos	Alumnos
5 - Chacabuco.....	4	208
6 - Doce de Octubre.....	5	118
7 - Fray Justo Santa María de Oro.....	1	11
10 - General Gñemes.....	1	35
11 - Independencia.....	1	20
12 - Libertad.....	4	101
13 - Libertador General San Martín.....	6	316
14 - Maipú.....	1	15
15 - Mayor Luis J. Fontana.....	7	194
16 - Nueve de Julio.....	8	113
17 - Presidencia de la Plaza.....	5	120
19 - Quitilipi.....	4	1.131
20 - San Fernando.....	31	3.161
21 - San Lorenzo.....	1	37
22 - Sargento Cabral.....	2	69
24 - Veinticinco de Mayo.....	1	101
TOTAL.....	96	6.890

Chubut

# Chubut

## I - EDUCACION PRE-PRIMARIA Y PRIMARIA

### I.1 - Resumen por dependencia y tipo de escuela

NIVEL	DEPENDENCIA	Escuelas	Secciones y Grados	ALUMNOS		PROFESORES	
				TOTAL	Varones	TOTAL	Varones
<u>EDUCACION PRE-PRIMARIA</u>		15	36	1.082	531	48	-
<u>NACIONAL</u>							
Administración Nacional de Educación Media y Superior							
Secciones anexas a Escuelas Normales.....		1	2	59	33	2	-
Consejo Nacional de Educación							
Jardines de Infantes .....		2	12	321	160	16	-
Secciones anexas a Escuelas Primarias .....		8	10	309	161	11	-
<u>PROVINCIAL</u>							
Consejo Provincial de Educación							
Jardines de Infantes .....		2	9	325	154	16	-
Secciones anexas a Escuelas Primarias .....		2	3	68	23	3	-
<u>EDUCACION PRIMARIA</u>		265	1.706	32.791	16.975	1.630	214
<u>EDAD ESCOLAR</u>		187	1.555	29.958	15.073	1.485	173
<u>NACIONAL</u>							
Administración Nacional de Educación Media y Superior							
Departamento de Aplicación .....		3	21	743	372	41	3
Consejo Nacional de Educación							
Escuelas Comunes .....		129	985	16.245	8.171	767	77
Escuelas de Jornada Completa .....		4	32	629	318	46	16
Escuelas Hogares .....		1	6	100	64	9	3
Escuelas Domiciliarias.....		2	-	140	71	14	-
<u>PROVINCIAL</u>							
Consejo Provincial de Educación							
Escuelas Comunes .....		36	402	8.649	4.370	444	43
Escuelas Diferenciales .....		1	-	78	39	11	-
<u>PRIVADA</u>							
Superintendencia Nacional de la Enseñanza Privada							
Escuelas Comunes Supervisadas .....		8	84	2.899	1.444	127	31
Consejo Provincial de Educación							
Escuelas Comunes .....		3	25	475	224	26	-
<u>EDAD POST-ESCOLAR</u>		24	97	1.617	1.147	91	34
<u>NACIONAL</u>							
Dirección Nacional de Educación del Adulto							
Escuelas para Adultos .....		16	69	1.005	623	65	15
Escuelas anexas a las FF.AA. ....		5	14	332	332	14	14
Dirección Nacional de Institutos Penales							
Escuelas Carcelarias .....		2	7	90	90	4	4
<u>PRIVADA</u>							
Superintendencia Nacional de la Enseñanza Privada							
Escuelas para Adultos Supervisadas .....		1	7	190	102	8	1
<u>ALFABETIZACION DE ADULTOS</u>							
<u>NACIONAL</u>							
Dirección Nacional de Educación del Adulto							
Centros Educativos .....		54	54	1.216	755	54	7

I.2 - Escuelas y alumnos matriculados por departamento

DEPARTAMENTO	ESCUELAS					ALUMNOS MATRICULADOS				
	PRE PRIMARIA	PRIMARIA				PRE PRIMARIA	PRIMARIA			
		TOTAL	Edad Escolar	Edad Pos-Esc.	Alfabetizac.		TOTAL	Edad Escolar	Edad Pos-Esc.	Alfabetizac.
1 - Biedma .....	1	8	4	1	3	54	1.274	1.130	82	62
2 - Cushamen .....	-	28	28	-	-	-	2.420	2.420	-	-
3 - Escalante .....	8	76	34	9	33	790	12.907	11.535	671	701
4 - Florentino Ameghino .	-	1	1	-	-	-	205	205	-	-
5 - Futaleufú .....	-	32	21	4	7	-	3.569	3.082	295	192
6 - Gaimán .....	1	17	15	2	-	20	1.213	1.113	100	-
7 - Gastre .....	-	6	6	-	-	-	268	268	-	-
8 - Languiñeo .....	-	11	11	-	-	-	590	590	-	-
9 - Mártires .....	-	2	2	-	-	-	115	115	-	-
10 - Paso de Indios .....	-	7	7	-	-	-	421	421	-	-
11 - Rawson .....	4	32	18	4	10	181	5.636	5.095	301	240
12 - Rio Senguerr .....	-	14	13	-	1	-	1.124	1.103	-	21
13 - Sarmiento .....	1	8	6	2	-	37	1.085	968	117	-
14 - Tehuelches .....	-	14	12	2	-	-	1.507	1.456	51	-
15 - Telsen .....	-	9	9	-	-	-	457	457	-	-
<b>TOTAL .....</b>	<b>15</b>	<b>265</b>	<b>187</b>	<b>24</b>	<b>54</b>	<b>1.082</b>	<b>32.791</b>	<b>29.958</b>	<b>1.617</b>	<b>1.216</b>

II - EDUCACION MEDIA

II.1 - Resumen por dependencia y modalidad

MODALIDAD	DEPENDENCIA	Establecimientos	Divisiones	ALUMNOS		PROFESORES	
				TOTAL	Varones	TOTAL	Varones
<u>EDUCACION MEDIA</u> .....		32	206	5.633	2.726	778	356
<u>CICLO BASICO</u> .....		1	3	50	19	11	4
P R I V A D A							
Superintendencia Nacional de la Enseñanza Privada							
Institutos Incorporados .....		1	3	50	19	11	4
<u>BACHILLERATO</u> .....		8	58	1.743	957	210	79
N A C I O N A L							
Administración Nacional de Educación Media y Superior							
Colegios Nacionales y Liceos .....		3	29	1.032	352	95	22
Institutos Militares							
Liceos Militares .....		1	10	290	290	34	14
P R I V A D A							
Superintendencia Nacional de la Enseñanza Privada							
Institutos Incorporados .....		4	19	421	315	81	43
<u>NORMAL</u> .....		5	27	913	56	93	21
N A C I O N A L							
Administración Nacional de Educación Media y Superior							
Escuelas Nacionales Normales .....		3	12	371	56	58	21
P R I V A D A							
Superintendencia Nacional de la Enseñanza Privada							
Institutos Incorporados .....		2	15	542	-	35	-
<u>COMERCIAL</u> .....		6	55	1.496	676	196	70
N A C I O N A L							
Administración Nacional de Educación Media y Superior							
Escuelas Nacionales de Comercio .....		4	44	1.273	578	154	54
P R I V A D A							
Superintendencia Nacional de la Enseñanza Privada							
Institutos Incorporados .....		2	11	223	98	42	16

II.1 - Resumen por dependencia y modalidad (Conclusión)

MODALIDAD	DEPENDENCIA	Establecimientos	Divisiones	ALUMNOS		PROFESORES	
				TOTAL	Varones	TOTAL	Varones
<b>TECNICA INDUSTRIAL</b>		7	13	1.027	949	196	163
<b>NACIONAL</b>							
Consejo Nacional de Educación Técnica							
Escuelas Nacionales de Educación Técnica		2	19	426	362	68	55
Misiones Monotécnicas y de Extensión Cultural		1	1	40	40	1	1
<b>PROVINCIAL</b>							
Dirección Provincial de Educación							
Escuelas de Enseñanza Técnica		1	6	98	91	30	26
<b>PRIVADA</b>							
Superintendencia Nacional de la Enseñanza Privada							
Institutos Incorporados		2	16	457	450	91	76
Consejo Nacional de Educación Técnica							
Escuelas Privadas		1	1	6	6	6	5
<b>TECNICA PROFESIONAL</b>		3	15	315	64	50	7
<b>NACIONAL</b>							
Consejo Nacional de Educación Técnica							
Escuelas Nacionales de Educación Técnica		1	8	101	11	19	-
<b>PRIVADA</b>							
Superintendencia Nacional de la Enseñanza Privada							
Institutos Incorporados		2	7	214	53	31	7
<b>ASISTENCIAL</b>		2	5	89	5	22	12
<b>PRIVADA</b>							
Establecimientos Autónomos							
Escuelas de Enfermería		1	4	61	5	20	11
Consejo General de Educación							
Escuelas de Enfermería		1	1	28	-	2	1

II.2 - Establecimientos por departamento

DEPARTAMENTO	TOTAL	C.Básico Bachilleratos	Normal	Comercial	Técnica Industrial	Técnica Profesional	Otras Modalidades
1 - Biedma	1	-	-	1	-	-	-
2 - Cushman	3	1	-	1	1	-	-
3 - Escalante	11	2	2	-	4	2	1 As.
5 - Futaleufú	6	1	1	2	1	-	1 As.
6 - Gaimán	2	1	-	1	-	-	-
11 - Rawson	8	3	2	1	1	1	-
13 - Sarmiento	1	1	-	-	-	-	-
<b>TOTAL</b>	<b>32</b>	<b>9</b>	<b>5</b>	<b>6</b>	<b>7</b>	<b>3</b>	<b>2</b>

As. Asistencial

II.3 - Alumnos matriculados por departamento

DEPARTAMENTO	TOTAL	C.Básico Bachilleratos	Normal	Comercial	Técnica Industrial	Técnica Profesional	Otras Modalidades
1 - Biedma	149	-	-	149	-	-	-
2 - Cushman	90	50	-	-	40	-	-
3 - Escalante	3.015	930	441	584	785	214	61 As.
5 - Futaleufú	717	21	251	319	98	-	28 As.
6 - Gaimán	140	83	-	57	-	-	-
11 - Rawson	1.413	600	221	387	104	101	-
13 - Sarmiento	109	109	-	-	-	-	-
<b>TOTAL</b>	<b>5.633</b>	<b>1.793</b>	<b>913</b>	<b>1.496</b>	<b>1.027</b>	<b>315</b>	<b>89</b>

As. Asistencial



III - EDUCACION SUPERIOR

III.1 - Resumen por dependencia y tipo de establecimiento

ESTABLECIMIENTO	ALUMNOS		PROFESORES	
	TOTAL	Varones	TOTAL	Varones
<u>EDUCACION SUPERIOR</u> .....	681	406	161	128
<u>UNIVERSITARIA</u> .....	681	406	161	128
<b>NACIONAL</b>				
<u>MINISTERIO DE CULTURA Y EDUCACION</u>				
<u>Universidad Nacional del Sur</u>				
<u>Incorporados</u>				
Instituto de Estudios Superiores .....	208	100	72	53
<b>PRIVADA</b>				
Dirección Nacional de Altos Estudios				
<u>Universidades Privadas Registradas</u>				
<u>Universidad de la Patagonia</u>				
Escuela de Ciencias.....	382	297	78	70
Escuela de Humanidades .....	91	9	11	5

2 establecimientos con 473 alumnos matriculados, corresponden al Dto. ESCALANTE y 1 establecimiento con 208 alumnos al Dto. RAWSON.-

IV - EDUCACION PARASISTEMATICA

IV.1 - Resumen por dependencia y tipo de establecimiento

DEPENDENCIA	Establecimientos	ALUMNOS		PROFESORES	
		TOTAL	Varones	TOTAL	Varones
<u>EDUCACION PARASISTEMATICA</u> .....	35	2.699	982	99	27
<b>NACIONAL</b>					
Dirección Nacional de Educación del Adulto					
Escuela para Adultos(Cursos Prácticos) .....	17	1.410	531	67	24
<b>PRIVADA</b>					
Superintendencia Nacional de la Enseñanza Privada					
Academias Particulares (Ley n° 13.047-Art.2° Inc.C) ...	9	1.068	424	23	2
Secundaria ..	3	57	1	3	-
Técnica .....	6	164	26	6	1
Artística ...					

IV.2 - Establecimientos y alumnos matriculados por departamento

DEPARTAMENTO	Establecimientos	Alumnos
1 - Biedma .....	7	253
2 - Cushamen .....	1	38
3 - Escalante .....	10	976
5 - Futaleufú .....	4	246
6 - Gaimán .....	2	114
11 - Rawson .....	8	980
13 - Sarmiento .....	1	47
14 - Tehuelches .....	2	45
TOTAL .....	35	2.699

Entre Rios

# Entre Ríos

## I - EDUCACION PRE-PRIMARIA Y PRIMARIA

### I.1 - Resumen por dependencia y tipo de escuela

NIVEL	DEPENDENCIA	Escue las	Seccio nes y Grados	ALUMNOS		DOCENTES	
				TOTAL	Varones	TOTAL	Varones
<u>EDUCACION PRE-PRIMARIA</u> .....		105	132	3.754	1.854	153	1
<b>NACIONAL</b>							
Administración Nacional de Enseñanza Media y Superior							
	Secciones anexas a Escuelas Normales.....	8	22	528	265	29	-
Consejo Nacional de Educación							
	Secciones anexas a Escuelas Primarias.....	6	6	169	84	6	-
<b>PROVINCIAL</b>							
Consejo General de Educación							
	Secciones anexas a Escuelas Primarias.....	56	64	1.798	919	73	1
<b>PRIVADA</b>							
Consejo General de Educación							
	Jardines de Infantes y Secciones anexas a Esc. Primarias..	35	40	1.259	586	45	-
<hr/>							
<u>EDUCACION PRIMARIA</u> .....		1.643	10.618	152.929	80.979	7.526	643
<u>EDAD ESCOLAR</u> .....		1.305	10.017	141.117	72.206	7.023	514
<b>NACIONAL</b>							
Administración Nacional de Educación Media y Superior							
	Departamentos de Aplicación .....	11	129	3.256	1.517	230	18
Consejo Nacional de Educación							
	Escuelas Comunes.....	237	1.916	26.880	14.001	1.351	109
	Escuelas de Jornada Completa.....	3	27	641	356	58	16
<b>PROVINCIAL</b>							
Consejo General de Educación							
	Escuelas Comunes.....	951	7.229	92.586	48.366	4.383	301
	Departamentos de Aplicación .....	1	8	219	109	11	1
	Escuelas Hogares.....	1	51	1.538	834	138	9
	Escuelas Diferenciales.....	7	-	222	115	44	2
<b>PRIVADA</b>							
Consejo General de Educación							
	Escuelas Comunes Supervisadas.....	89	657	15.539	6.760	766	54
	Escuelas Diferenciadas Supervisadas.....	5	-	236	148	42	4
<u>EDAD POST-ESCOLAR</u> .....		68	331	4.838	4.093	233	115
<b>NACIONAL</b>							
Dirección Nacional de Educación del Adulto							
	Escuelas anexas a las FF.AA.....	12	47	1.107	1.107	54	54
<b>PROVINCIAL</b>							
Consejo General de Educación							
	Escuelas para Adultos.....	45	257	3.291	2.655	161	54
	Escuelas Carcelarias.....	8	13	282	265	10	7
<b>PRIVADA</b>							
Consejo General de Educación							
	Escuelas para Adultos Supervisadas.....	3	14	158	66	6	-
<u>ALFABETIZACION DE ADULTOS</u>							
<b>NACIONAL</b>							
Dirección Nacional de Educación del Adulto							
	Centros Educativos.....	270	270	6.974	4.680	270	14

I.2 - Escuelas y alumnos matriculados por departamento

DEPARTAMENTO	ESCUELAS					ALUMNOS MATRICULADOS				
	PRE PRIMARIA	PRIMARIA				PRE PRIMARIA	PRIMARIA			
		TOTAL	Edad Escolar	Edad Pos-Esc.	Alfabetizac.		TOTAL	Edad Escolar	Edad Pos-Esc.	Alfabetizac.
1 - Colón.....	7	110	85	3	22	185	8.328	7.583	183	562
2 - Concordia.....	10	166	105	4	57	471	20.743	18.900	434	1.409
3 - Diamante.....	4	71	61	5	5	95	6.550	6.246	158	146
4 - Federación.....	2	84	71	3	10	72	7.724	7.091	342	291
5 - Feliciano.....	1	42	33	1	8	30	2.914	2.698	27	189
6 - Gualeguay.....	3	77	67	3	7	91	6.893	6.549	155	189
7 - Gualeguaychú.....	10	174	144	10	20	400	15.004	13.922	593	489
8 - La Paz.....	6	146	109	5	32	175	12.674	11.383	435	856
9 - Nogoyá.....	5	117	102	3	12	176	7.595	7.204	117	274
10 - Paraná.....	34	243	191	18	34	1.204	32.331	29.788	1.605	938
11 - Tala.....	2	72	57	3	12	81	4.766	4.300	168	298
12 - Uruguay.....	12	137	111	4	22	503	12.507	11.693	259	555
13 - Victoria.....	6	64	52	3	9	173	5.607	5.278	120	209
14 - Villaguay.....	3	140	117	3	20	98	9.293	8.482	242	569
TOTAL.....	105	1.643	1.305	68	270	3.754	152.929	141.117	4.838	6.974

II - EDUCACION MEDIA

II.1 - Resumen por dependencia y modalidad

MODALIDAD	DEPENDENCIA	Establecimientos	Divisiones	ALUMNOS		PROFESORES	
				TOTAL	Varones	TOTAL	Varones
<u>EDUCACION MEDIA</u> .....		159	1.164	31.440	14.298	4.493	1.631
<u>CICLO BASICO</u> .....		2	6	96	69	31	8
<u>PRIVADA</u>							
Superintendencia Nacional de la Enseñanza Privada							
Institutos Incorporados.....		2	6	96	69	31	8
<u>BACHILLERATO</u> .....		26	192	5.649	3.027	817	265
<u>NACIONAL</u>							
Administración Nacional de Educación Media y Superior							
Colegios Nacionales y Liceos.....		20	159	4.738	2.441	710	201
<u>PRIVADA</u>							
Superintendencia Nacional de la Enseñanza Privada							
Institutos Incorporados.....		6	33	911	586	107	64
<u>BACHILLERATO ESPECIAL</u> .....		9	30	623	413	163	56
<u>BACHILLERATO AGROTECNICO</u>							
<u>PROVINCIAL</u>							
Consejo General de Educación							
Escuelas de Bachillerato Agrotécnico.....		2	4	65	64	22	15
<u>MUNICIPAL</u>							
Dirección Municipal de Cultura							
Escuelas de Bachillerato Agrotécnico.....		1	2	14	8	14	9
<u>BACHILLERATO EN CIENCIAS Y LETRAS</u>							
<u>PRIVADA</u>							
Superintendencia Nacional de la Enseñanza Privada							
Institutos Incorporados.....		1	4	67	67	16	7
<u>BACHILLERATO COMERCIAL</u>							
<u>PRIVADA</u>							
Superintendencia Nacional de la Enseñanza Privada							
Institutos Incorporados.....		3	13	340	235	84	21

II.1 - Resumen por dependencia y modalidad (Continuación)

MODALIDAD	DEPENDENCIA	Establecimientos	Divisiones	ALUMNOS		PROFESORES	
				TOTAL	Varones	TOTAL	Varones
<u>RACHILLERATO HUMANISTA</u>							
P R I V A D A							
Superintendencia Nacional de la Enseñanza Privada							
	Institutos Incorporados.....	1	3	51	36	11	3
<u>RACHILLERATO CON ORIENTACION PEDAGOGICA</u>							
P R I V A D A							
Superintendencia Nacional de la Enseñanza Privada							
	Institutos Incorporados.....	1	4	86	3	16	1
	<u>NORMAL</u> .....	36	304	8.061	1.152	1.089	191
N A C I O N A L							
Administración Nacional de Educación Media y Superior							
	Escuelas Nacionales Normales.....	13	128	4.060	774	510	125
P R O V I N C I A L							
Consejo General de Educación							
	Escuelas Normales.....	2	14	364	220	92	23
P R I V A D A							
Superintendencia Nacional de la Enseñanza Privada							
	Institutos Incorporados.....	21	162	3.637	158	487	43
	<u>COMERCIAL</u> .....	41	306	8.164	4.449	1.239	448
N A C I O N A L							
Administración Nacional de Educación Media y Superior							
	Escuelas Nacionales de Comercio.....	18	180	5.176	2.866	749	273
P R O V I N C I A L							
Consejo General de Educación							
	Escuelas de Comercio.....	1	19	455	238	61	21
P R I V A D A							
Superintendencia Nacional de la Enseñanza Privada							
	Institutos Incorporados.....	22	107	2.533	1.325	429	154
	<u>TECNICA INDUSTRIAL</u> .....	19	184	4.591	4.486	719	580
N A C I O N A L							
Consejo Nacional de Educación Técnica							
	Escuelas Nacionales de Educación Técnica.....	11	143	3.543	3.466	551	453
	Misiones Monotécnicas y de Extensión Cultural.....	<del>3</del>	<del>3</del>	<del>62</del>	62	6	4
	Escuelas Técnicas por Convenio.....	1	10	387	387	50	44
Direc.Nac.de Construc.Portuarias y Vias Navegables							
	Escuelas de Aprendices.....	2	14	242	242	53	48
P R O V I N C I A L							
Consejo General de Educación							
	Escuelas Industriales.....	1	11	291	263	47	27
P R I V A D A							
Consejo Nacional de Educación Técnica							
	Escuelas Privadas.....	1	3	66	66	12	4
	<u>TECNICA PROFESIONAL</u> .....	16	126	2.739	122	290	18
N A C I O N A L							
Consejo Nacional de Educación Técnica							
	Escuelas Nacionales de Educación Técnica.....	8	93	2.029	122	232	16
	Misiones de Cultura Rural y Doméstica.....	<del>1</del>	<del>1</del>	<del>25</del>	-	2	-
P R O V I N C I A L							
Consejo General de Educación							
	Escuelas Profesionales.....	1	12	255	-	27	1
M U N I C I P A L							
Dirección Municipal de Cultura							
	Escuelas Profesionales.....	4	14	269	-	11	-
P R I V A D A							
Superintendencia Nacional de la Enseñanza Privada							
	Institutos Incorporados.....	2	6	161	-	18	1

II.1 - Resumen por dependencia y modalidad (Conclusión)

MODALIDAD	DEPENDENCIA	Establecimientos	Divisiones	ALUMNOS		PROFESORES	
				TOTAL	Varones	TOTAL	Varones
ARTISTICA.....		5	-	1.245	429	77	28
P R O V I N C I A L							
Consejo General de Educación							
Escuelas de Artes.....		5	-	1.245	429	77	28
AGROPECUARIA.....		2	7	152	148	20	7
N A C I O N A L							
Administración de Educación Agrícola							
Escuelas de Agricultura, Ganadería e Industrias Afines.....		2	7	152	148	20	7
ASISTENCIAL.....		3	9	120	3	48	30
P R I V A D A							
Establecimientos Autónomos							
Escuelas de Enfermería.....		1	4	18	-	15	7
Consejo General de Educación							
Escuelas de Enfermería.....		2	5	102	3	33	23

II.2 - Establecimientos por departamento

DEPARTAMENTO	TOTAL	C.Básico Bachilleratos	Normal	Comercial	Técnica Industrial	Técnica Profesional	Otras Modalidades
1 - Colón.....	12	2	3	3	1	1	2(x)
2 - Concordia.....	13	4	3	3	1	1	1Art.
3 - Diamante.....	12	3	3	4	1	1	-
4 - Federación.....	6	1	2	2	1	-	-
5 - Feliciano.....	1	-	1	-	-	-	-
6 - Gualguay.....	10	3	2	1	1	1	2(°)
7 - Gualeguaychú.....	14	4	2	6	1	1	-
8 - La Paz.....	11	4	3	2	2	-	-
9 - Nogoyá.....	12	2	3	4	2	1	-
10 - Paraná.....	32	6	7	8	4	3	4(°)
11 - Tala.....	9	2	1	2	1	3	-
12 - Uruguay.....	13	3	3	2	2	3	-
13 - Victoria.....	7	1	2	2	1	-	1Art.
14 - Villaguay.....	7	2	1	2	1	1	-
TOTAL.....	159	37	36	41	19	16	10

(x) Agropecuaria 1  
Asistencial 1  
(°) Artística 1  
Asistencial 1

Agropecuaria 1  
(°) Artística 2  
Asistencial 1  
Art.: Artística

## II.3 - Alumnos matriculados por departamento

DEPARTAMENTO	TOTAL	C.Básico Bachille- ratos	Normal	Comer- cial	Técnica Indus- trial	Técnica Profe- sional	Otras Modalidades
1 - Colón.....	1.233	144	451	270	86	152	130(x)
2 - Concordia.....	4.070	669	1.092	1.145	611	370	183Art.
3 - Diamante.....	1.691	408	483	581	150	69	-
4 - Federación.....	710	49	328	320	13	-	-
5 - Feliciano.....	174	-	174	-	-	-	-
6 - Gualeguay.....	1.492	144	479	401	162	228	78(1)
7 - Gualeguaychí.....	2.975	754	722	391	234	374	-
8 - La Paz.....	1.354	601	371	290	92	-	-
9 - Nogoyá.....	1.183	245	394	375	97	72	-
10 - Paraná.....	10.314	1.863	2.201	2.355	2.082	760	1.053(°)
11 - Tala.....	988	332	140	157	184	175	-
12 - Uruguay.....	2.881	742	675	578	486	400	-
13 - Victoria.....	1.291	19	449	508	242	-	73Art.
14 - Villaguay.....	1.084	398	102	293	152	139	-
TOTAL.....	31.440	6.368	8.061	8.164	4.591	2.739	1.517

(x) Agropecuaria	81		Agropecuaria	71
Asistencial	49		(°) Artística	929
(1) Artística	60		Asistencial	53
Asistencial	18		Art.: Artística	

## III - EDUCACION SUPERIOR

## III.1 - Resumen por dependencia y tipo de establecimiento

ESTABLECIMIENTO	AÑO	ALUMNOS		PROFESORES	
		TOTAL	Varones	TOTAL	Varones
<u>EDUCACION SUPERIOR</u> .....		2.401	687	450	252
<u>UNIVERSITARIA</u> .....		911	533	149	123
<b>N A C I O N A L</b>					
MINISTERIO DE CULTURA Y EDUCACION					
<u>Universidad Nacional del Litoral</u>					
Facultad de Cs. de la Educación.....		294	43	41	22
Facultad de Cs. de la Administración.....		337	260	36	35
<b>P R I V A D A</b>					
Dirección Nacional de Altos Estudios					
<u>Universidades Privadas Registradas</u>					
<u>Pontificia Universidad Católica Argentina</u>					
Facultad de Ciencias Económicas.....		127	88	35	30
Facultad de Ingeniería.....		129	128	35	34
<u>Autorizadas Provisionalmente (Decreto 2.227/68)</u>					
<u>Universidad Notarial Argentina</u>					
Sede Paraná.....	1968	24	14	2	2
<u>EXTRAUNIVERSITARIA</u> .....		1.490	154	301	129
<b>N A C I O N A L</b>					
Administración Nacional de Educación Media y Superior					
Instituto Superior del Profesorado Secundario-Paraná.....		635	58	86	26
Curso de Profesorado anexo a la Esc.Normal-C.del Uruguay..		228	42	37	22
<b>P R O V I N C I A L</b>					
Dirección Provincial de Salud Pública y Asistencia Social					
Escuelas de Enfermeras-Paraná.....		33	-	25	14
Escuela Superior de Servicio Social-Paraná.....		116	3	21	9

III.1 - Resumen por dependencia y tipo de establecimiento (Conclusión)

ESTABLECIMIENTO	AÑO	ALUMNOS		PROFESORES	
		TOTAL	Varones	TOTAL	Varones
<b>P R I V A D A</b>					
Superintendencia Nacional de la Enseñanza Privada					
Instituto Superior del Profesorado-Concordia.....		143	15	40	13
Instituto Superior del Profesorado-Galeguaychú.....		179	27	12	7
Instituto Sup.de Perfeccionamiento y Especial de Galeguaychú		66	-	20	6
Establecimientos Autónomos					
Escuela de Enfermería-Puiggari.....		65	9	48	25
Escuela de Samaritanas, Enf. y Visit. de Hig. Social-Galeguay...		23	-	12	7

III.2 - Establecimientos y alumnos matriculados por departamento

DEPARTAMENTO	UNIVERSITARIA		EXTRA UNIVERSITARIA	
	Establecimientos	Alumnos	Establecimientos	Alumnos
2 - Concordia .....	1	337	1	143
3 - Diamante.....	-	-	1	65
6 - Galeguay.....	-	-	1	23
7 - Galeguaychú.....	-	-	2	245
10 - Paraná.....	4	574	3	786
12 - Uruguay.....	-	-	1	228
<b>TOTAL.....</b>	<b>5</b>	<b>911</b>	<b>9</b>	<b>1.490</b>

IV - EDUCACION PARASISTEMATICA

IV.1 - Resumen por dependencia y tipo de establecimiento

DEPENDENCIA	Establecimientos	ALUMNOS		PROFESORES	
		TOTAL	Varones	TOTAL	Varones
<b>EDUCACION PARASISTEMATICA.....</b>	<b>113</b>	<b>5.298</b>	<b>1.289</b>	<b>227</b>	<b>39</b>
<b>N A C I O N A L</b>					
Administración Nacional de Educación Media y Superior					
Curso Nocturno de Educación Técnica.....	1	21	-	2	-
<b>M U N I C I P A L</b>					
Dirección Municipal de Cultura					
Escuelas para Adultos (Cursos Prácticos).....	1	35	-	1	-
<b>P R I V A D A</b>					
Superintendencia Nacional de la Enseñanza Privada					
Academias Particulares(Ley N° 13.047-Art.2° Inc.C).....					
Secundaria	36	1.607	457	65	10
Técnica...	11	372	85	20	5
Artística.	49	1.390	310	64	12
Especial..	2	28	12	13	7
Varias(*)..	6	660	184	25	1
Establecimientos Autónomos					
Universidades Populares Argentinas.....	3	811	211	26	3
Consejo General de Educación					
Escuelas para Adultos (Cursos Prácticos).....	4	374	30	11	1

(\*) Dictan 2° más de las Especialidades detalladas anteriormente



IV.2 - Establecimientos y alumnos matriculados por departamento

DEPARTAMENTO	Estable- cimien- tos	Alumnos
1 - Colón.....	1	147
2 - Concordia.....	19	1.087
3 - Diamante.....	6	116
4 - Federación.....	7	195
5 - Feliciano.....	2	111
6 - Gualaguay.....	4	55
7 - Gualaguaychí.....	8	518
8 - La Paz.....	12	406
9 - Nogoyá.....	3	82
10 - Paraná.....	23	1.574
11 - Tala.....	5	53
12 - Uruguay.....	14	524
13 - Victoria.....	6	305
14 - Villaguay.....	3	125
TOTAL.....	113	5.298

Formosa

## Formosa

### I - EDUCACION PRE-PRIMARIA Y PRIMARIA

#### I.1 - Resumen por dependencia y tipo de escuela

NIVEL	DEPENDENCIA	Escue- las	Seccio- nes y Grados	ALUMNOS		DOCENTES	
				TOTAL	Varones	TOTAL	Varones
<u>EDUCACION PRE-PRIMARIA</u> .....		12	23	683	336	25	-
NACIONAL							
Administración Nacional de Enseñanza Media y Superior							
Secciones anexas a Escuelas Normales.....		1	3	75	41	4	-
Consejo Nacional de Educación							
Secciones anexas a Escuelas Primarias.....		2	3	89	51	3	-
PROVINCIAL							
Consejo General de Educación							
Secciones anexas a Escuelas Primarias.....		3	7	155	74	7	-
PRIVADA							
Superintendencia Nacional de la Enseñanza Privada							
Jardines de Infantes y Secciones anexas a Escuelas Primarias...		4	6	216	94	7	-
Consejo General de Educación							
Jardines de Infantes y Secciones anexas a Escuelas Primarias...		2	4	148	76	4	-
<u>EDUCACION PRIMARIA</u> .....		429	2.727	56.007	29.244	2.339	464
<u>EDAD ESCOLAR</u> .....		311	2.542	50.519	26.017	2.133	409
NACIONAL							
Administración Nacional de Educación Media y Superior							
Departamentos de Aplicación .....		1	10	273	142	16	3
Consejo Nacional de Educación							
Escuelas Comunes.....		190	1.595	31.812	16.788	1.393	240
Escuelas de Jornada Completa.....		3	25	606	325	23	3
PROVINCIAL							
Consejo General de Educación							
Escuelas Comunes.....		103	798	14.805	7.814	618	155
Departamentos de Aplicación .....		2	15	359	180	19	2
Escuelas Diferenciales.....		1	-	49	20	19	-
PRIVADA							
Superintendencia Nacional de la Enseñanza Privada							
Escuelas Comunes Supervisadas.....		7	78	2.230	650	92	5
Escuelas Familiares Supervisadas.....		1	8	218	14	9	-
Consejo General de Educación							
Escuelas Comunes Supervisadas.....		3	15	137	84	5	1
<u>EDAD POST-ESCOLAR</u> .....		19	86	1.954	1.432	108	33
NACIONAL							
Dirección Nacional de Educación del Adulto							
Escuelas para Adultos.....		17	74	1.735	1.213	98	23
Escuelas anexas a las FF. AA. ....		1	6	144	144	7	7
Dirección Nacional de Institutos Penales							
Escuelas Carcelarias .....		1	6	75	75	3	3
<u>ALFABETIZACION DE ADULTOS</u>							
NACIONAL							
Dirección Nacional de Educación del Adulto							
Centros Educativos.....		99	99	2.534	1.795	99	22

I.2 - Escuelas y alumnos matriculados por departamento

DEPARTAMENTO	ESCUELAS					ALUMNOS MATRICULADOS				
	PRE PRIMARIA	PRIMARIA				PRE PRIMARIA	PRIMARIA			
		TOTAL	Edad Escolar	Edad Pos-Esc.	Alfabetizac.		TOTAL	Edad Escolar	Edad Pos-Esc.	Alfabetizac.
1 - Bermejo.....	-	20	20	-	-	-	1.474	1.474	-	-
2 - Formosa .....	9	87	48	6	34	488	14.599	13.070	618	911
3 - Laishi.....	-	24	21	1	2	-	2.802	2.721	32	49
4 - Maticos.....	-	4	4	-	-	-	445	445	-	-
5 - Patiño.....	1	106	76	6	23	52	10.012	8.890	582	540
6 - Pilagas.....	-	23	22	1	-	-	3.473	3.433	40	-
7 - Pilcomayo.....	1	76	48	3	25	88	11.354	10.363	318	673
8 - Pirané.....	1	87	69	3	15	55	10.576	9.851	364	361
9 - Ramón Lista.....	-	3	3	-	-	-	272	272	-	-
TOTAL....	12	429	311	19	99	683	55.007	50.519	1.954	2.534

II - EDUCACION MEDIA

II.1 - Resumen por dependencia y modalidad

MODALIDAD	DEPENDENCIA	Establecimientos	Divisiones	ALUMNOS		PROFESORES	
				TOTAL	Varones	TOTAL	Varones
<u>EDUCACION MEDIA</u> .....		19	153	5.011	2.215	465	196
<u>CICLO BASICO</u> .....		1	1	45	24	10	2
P R O V I N C I A L							
Consejo General de Educación							
Escuelas de Ciclo Básico.....		1	1	45	24	10	2
<u>BACHILLERATO</u> .....		2	19	757	435	64	19
N A C I O N A L							
Administración Nacional de Educación Media y Superior							
Colegios Nacionales y Liceos.....		1	14	583	307	44	11
P R I V A D A							
Superintendencia Nacional de la Enseñanza Privada							
Institutos Incorporados.....		1	5	174	128	20	8
<u>BACHILLERATO ESPECIAL</u>		1	4	73	35	14	4
<u>BACHILLERATO CON ORIENTACION PEDAGOGICA</u>							
P R O V I N C I A L							
Consejo General de Educación							
Instituto Pedagógico.....		1	4	73	35	14	4
<u>NORMAL</u> .....		6	54	1.883	513	148	52
N A C I O N A L							
Administración Nacional de Educación Media y Superior							
Escuelas Nacionales Normales.....		1	15	553	227	58	23
P R O V I N C I A L							
Consejo General de Educación							
Escuelas Normales.....		3	22	689	286	52	23
P R I V A D A							
Superintendencia Nacional de la Enseñanza Privada							
Institutos Incorporados.....		2	17	541	-	38	6
<u>COMERCIAL</u> .....		4	39	1.371	741	113	54
N A C I O N A L							
Administración Nacional de Educación Media y Superior							
Escuelas Nacionales de Comercio .....		3	36	1.290	706	100	49

II.1 - Resumen por dependencia y modalidad (Conclusión)

MODALIDAD	DEPENDENCIA	Establecimientos	Divisiones	ALUMNOS		PROFESORES	
				TOTAL	Varones	TOTAL	Varones
<b>PRIVADA</b>							
Superintendencia Nacional de la Enseñanza Privada							
	Institutos Incorporados.....	1	3	81	35	13	5
<b>TECNICA INDUSTRIAL</b> .....		3	15	413	402	56	51
<b>NACIONAL</b>							
Consejo Nacional de Educación Técnica							
	Escuelas Nacionales de Educación Técnica.....	1	13	377	366	52	49
	Misiones Monotécnicas y de Extensión Cultural.....	2	2	36	36	4	2
<b>TECNICA PROFESIONAL</b> .....		1	16	345	4	39	-
<b>NACIONAL</b>							
Consejo Nacional de Educación Técnica							
	Escuelas Nacionales de Educación Técnica.....	1	16	345	4	39	-
<b>AGROPECUARIA</b> .....		1	5	124	61	21	14
<b>PROVINCIAL</b>							
Consejo General de Educación							
	Escuelas Agrotécnicas.....	1	5	124	61	21	14

II.2 - Establecimientos por departamento

DEPARTAMENTO	TOTAL	C.Básico Bachilleratos	Normal	Comercial	Técnica Industrial	Técnica Profesional	Otras Modalidades
2 - Formosa.....	6	1	2	1	1	1	-
5 - Patiño.....	6	2	1	2	1	-	-
7 - Pilcomayo.....	6	1	1	1	1	-	1 Agr.
8 - Pirané.....	2	-	2	-	-	-	-
<b>TOTAL.....</b>	<b>19</b>	<b>4</b>	<b>6</b>	<b>4</b>	<b>3</b>	<b>1</b>	<b>1</b>

Agr: Agropecuaria

II.3 - Alumnos matriculados por departamento

DEPARTAMENTO	TOTAL	C.Básico Bachilleratos	Normal	Comercial	Técnica Industrial	Técnica Profesional	Otras Modalidades
2 - Formosa.....	3.260	583	988	967	377	345	-
5 - Patiño.....	517	118	181	198	20	-	-
7 - Pilcomayo.....	726	174	206	206	16	-	124 Agr.
8 - Pirané.....	608	-	608	-	-	-	-
<b>TOTAL.....</b>	<b>5.011</b>	<b>875</b>	<b>1.883</b>	<b>1.371</b>	<b>413</b>	<b>345</b>	<b>124</b>

Agr.: Agropecuaria

IV - EDUCACION PARASISTEMATICA

IV.1 - Resumen por dependencia y tipo de establecimiento

DEPENDENCIA	Establecimientos	ALUMNOS		PROFESORES	
		TOTAL	Varones	TOTAL	Varones
<u>EDUCACION PARASISTEMATICA</u> .....	36	2.970	1.048	95	29
<b>NACIONAL</b>					
Dirección Nacional de Educación del Adulto					
Escuelas para Adultos(Cursos Prácticos).....	16	1.669	631	67	24
<b>PRIVADA</b>					
Superintendencia Nacional de la Enseñanza Privada					
Academias Particulares (Ley Nº 13.047- Art. 2º Inc. e.).... Secundaria.	10	1.135	438	15	4
Técnica....	2	49	-	4	-
Artística..	8	217	79	9	1

IV.2 - Establecimientos y alumnos matriculados por departamento

DEPARTAMENTO	Establecimientos	Alumnos
2 - Formosa .....	10	1.304
3 - Leishi .....	1	22
5 - Patiño .....	6	391
6 - Pilagas .....	1	24
7 - Pilcomayo .....	8	506
8 - Pirené .....	10	723
TOTAL.....	36	2.970

Jujuy

# Jujuy

## I - EDUCACION PRE-PRIMARIA Y PRIMARIA

### I.1 - Resumen por dependencia y tipo de escuela

NIVEL	DEPENDENCIA	Escue las	Seccio nes y Grados	ALUMNOS		DOCENTES	
				TOTAL	Varones	TOTAL	Varones
<b>EDUCACION PRE-PRIMARIA</b> .....		89	138	4.144	2.010	146	-
<b>NACIONAL</b>							
Administración Nacional de Educación Media y Superior							
Secciones anexas a Escuelas Normales .....		4	12	282	151	15	-
Consejo Nacional de Educación							
Secciones anexas a Escuelas Primarias .....		13	15	477	219	15	-
<b>PROVINCIAL</b>							
Consejo General de Educación							
Secciones anexas a Escuelas Primarias .....		68	103	3.066	1.545	107	-
Secciones anexas a Escuelas Diferenciales .....		1	-	2	-	1	-
<b>PRIVADA</b>							
Consejo General de Educación							
Secciones anexas a Escuelas Primarias .....		3	8	317	95	8	-
<b>EDUCACION PRIMARIA</b> .....		542	3.437	67.332	35.165	3.294	364
<b>EDAD ESCOLAR</b> .....		368	3.088	60.056	30.663	2.977	312
<b>NACIONAL</b>							
Administración Nacional de Educación Media y Superior							
Departamentos de Aplicación .....		5	49	1.449	677	93	16
Consejo Nacional de Educación							
Escuelas Comunes .....		166	1.274	20.538	10.695	931	143
Escuelas de Jornada Completa .....		2	16	437	242	29	4
Escuelas Hogares .....		1	14	358	202	37	3
<b>PROVINCIAL</b>							
Consejo General de Educación							
Escuelas Comunes .....		183	1.686	35.165	18.081	1.757	141
Escuelas Diferenciales .....		4	-	232	100	34	1
Escuelas en Hospitales .....		3	-	221	118	23	-
<b>PRIVADA</b>							
Consejo General de Educación							
Escuelas Comunes Supervisadas .....		4	49	1.656	548	73	4
<b>EDAD POST- ESCOLAR</b> .....		32	207	3.319	1.943	175	36
<b>NACIONAL</b>							
Dirección Nacional de Educación del Adulto							
Escuelas anexas a las FF. AA. ....		1	4	101	101	4	4
<b>PROVINCIAL</b>							
Consejo General de Educación							
Escuelas para Adultos .....		29	199	3.079	1.729	165	28
Escuelas Carcelarias .....		1	4	94	94	4	4
Escuelas Diferenciales .....		1	-	45	19	2	-
<b>ALFABETIZACION DE ADULTOS</b>							
<b>NACIONAL</b>							
Dirección Nacional de Educación del Adulto							
Centros Educativos .....		142	142	3.957	2.559	142	16



1.2 - Escuelas y alumnos matriculados por departamento

DEPARTAMENTO	ESCUELAS					ALUMNOS MATRICULADOS				
	PRE PRIMARIA	PRIMARIA				PRE PRIMARIA	PRIMARIA			
		TOTAL	Edad Escolar	Edad Pos-Esc.	Alfabetizac.		TOTAL	Edad Escolar	Edad Pos-Esc.	Alfabetizac.
1 - Capital .....	30	154	65	18	71	1.865	24.581	20.531	2.061	1.989
2 - Cochinos .....	1	37	36	-	1	36	1.711	1.686	-	25
3 - El Carmen .....	12	36	28	2	6	344	6.356	6.045	156	155
4 - Humahuaca .....	4	43	37	3	3	140	3.713	3.441	192	80
5 - Ledesma .....	16	54	29	5	20	704	10.496	9.455	454	587
6 - Rinconada .....	1	13	13	-	-	69	761	761	-	-
7 - San Antonio .....	1	9	9	-	-	20	531	531	-	-
8 - San Pedro .....	18	55	33	4	18	771	9.914	8.923	456	535
9 - Santa Bárbara .....	2	17	16	-	1	49	1.535	1.509	-	26
10 - Santa Catalina .....	-	21	20	-	1	-	763	739	-	24
11 - Susques .....	-	13	12	-	1	-	569	555	-	14
12 - Tilcara .....	2	25	18	-	7	58	1.729	1.580	-	149
13 - Tumbaya .....	1	18	14	-	4	32	1.287	1.169	-	118
14 - Valle Grande .....	-	8	8	-	-	-	434	434	-	-
15 - Yaví .....	1	39	30	-	9	56	2.952	2.697	-	255
<b>TOTAL .....</b>	<b>89</b>	<b>542</b>	<b>368</b>	<b>32</b>	<b>142</b>	<b>4.144</b>	<b>67.332</b>	<b>60.056</b>	<b>3.319</b>	<b>3.957</b>

II - EDUCACION MEDIA

II.1 - Resumen por dependencia y modalidad

MODALIDAD	DEPENDENCIA	Establecimientos	Divisiones	ALUMNOS		PROFESORES	
				TOTAL	Varones	TOTAL	Varones
<u>EDUCACION MEDIA</u> .....		27	245	7.708	3.825	987	461
<u>CICLO BASICO</u> .....		1	2	55	30	18	3
<b>P R I V A D A</b>							
Superintendencia Nacional de la Enseñanza Privada							
Institutos Incorporados .....		1	2	55	30	18	3
<u>BACHILLERATO</u> .....		2	24	879	717	88	56
<b>N A C I O N A L</b>							
Administración Nacional de Educación Media y Superior							
Colegios Nacionales y Liceos .....		1	15	590	428	59	27
<b>P R I V A D A</b>							
Superintendencia Nacional de la Enseñanza Privada							
Institutos Incorporados .....		1	9	289	289	29	29
<u>NORMAL</u> .....		8	81	3.035	562	294	76
<b>N A C I O N A L</b>							
Administración Nacional de Educación Media y Superior							
Escuelas Nacionales Normales .....		5	60	2.165	537	222	61
<b>P R I V A D A</b>							
Superintendencia Nacional de la Enseñanza Privada							
Institutos Incorporados .....		3	21	870	25	72	15
<u>COMERCIAL</u> .....		4	47	1.408	850	195	82
<b>N A C I O N A L</b>							
Administración Nacional de Educación Media y Superior							
Escuelas Nacionales de Comercio .....		4	47	1.408	850	195	82

II.1 - Resumen por dependencia y modalidad (Conclusión)

MODALIDAD	DEPENDENCIA	Establecimientos	Divisiones	ALUMNOS		PROFESORES	
				TOTAL	Varones	TOTAL	Varones
<b>TECNICA INDUSTRIAL</b>		7	62	1.746	1.623	294	227
<b>NACIONAL</b>							
Consejo Nacional de Educación Técnica							
Escuelas Nacionales de Educación Técnica		5	56	1.623	1.500	272	206
Misiones Monotécnicas y de Extensión Cultural		1	1	20	20	2	2
Universidad Nacional de Tucumán							
Escuelas Industriales		1	5	103	103	20	19
<b>TECNICA PROFESIONAL</b>		4	27	541	42	84	5
<b>NACIONAL</b>							
Consejo Nacional de Educación Técnica							
Escuelas Nacionales de Educación Técnica		2	11	225	42	50	5
<b>PROVINCIAL</b>							
Consejo General de Educación							
Escuelas Profesionales		1	8	167	-	17	-
<b>PRIVADA</b>							
Superintendencia Nacional de la Enseñanza Privada							
Institutos Incorporados		1	8	149	-	17	-
<b>ASISTENCIAL</b>		1	2	44	1	14	12
<b>PROVINCIAL</b>							
Dirección Provincial de Salud Pública y Asistencia Social							
Escuelas de Auxiliares Técnicos de la Medicina		1	2	44	1	14	12

II.2 - Establecimientos por departamento

DEPARTAMENTO	TOTAL	C.Básico Bachilleratos	Normal	Comercial	Técnica Industrial	Técnica Profesional	Otras Modalidades
1 - Capital	12	2	3	1	3	2	1
2 - Cochinoca	1	-	-	-	1	-	-
3 - El Carmen	4	1	1	1	-	1	-
4 - Humahuaca	2	-	1	-	1	-	-
5 - Ledesma	2	-	1	1	-	-	-
8 - San Pedro	4	-	1	1	1	1	-
12 - Tilcara	1	-	-	-	1	-	-
15 - Yaví	1	-	1	-	-	-	-
<b>TOTAL</b>	<b>27</b>	<b>3</b>	<b>8</b>	<b>4</b>	<b>7</b>	<b>4</b>	<b>1</b>

II.3 - Alumnos matriculados por departamento

DEPARTAMENTO	TOTAL	C.Básico Bachilleratos	Normal	Comercial	Técnica Industrial	Técnica Profesional	Otras Modalidades
1 - Capital	4.778	879	1.747	823	969	316	44 As.
2 - Cochinoca	20	-	-	-	20	-	-
3 - El Carmen	352	55	56	144	168	97	-
4 - Humahuaca	323	-	155	-	404	-	-
5 - Ledesma	479	-	360	119	-	-	-
8 - San Pedro	1.351	-	497	322	-	128	-
12 - Tilcara	185	-	-	-	185	-	-
15 - Yaví	220	-	220	-	-	-	-
<b>TOTAL</b>	<b>7.708</b>	<b>934</b>	<b>3.035</b>	<b>1.408</b>	<b>1.746</b>	<b>541</b>	<b>44</b>

As. Asistencial

III - EDUCACION SUPERIOR

III.1 - Resumen por dependencia y tipo de establecimiento

ESTABLECIMIENTO	ALUMNOS		PROFESORES	
	TOTAL	Varones	TOTAL	Varones
<u>EDUCACION SUPERIOR</u> .....	345	171	53	31
<u>EXTRAUNIVERSITARIA</u> .....	345	171	53	31
<b>NACIONAL</b>				
Administración Nacional de Educación Media y Superior				
Instituto Nacional del Profesorado .....	189	65	35	14
<b>PROVINCIAL</b>				
Dirección Provincial de Educación				
Instituto Superior de Ciencias Económicas -Jujuy .....	156	106	18	17
Los establecimientos y alumnos matriculados corresponden al departamento Capital.-				

IV - EDUCACION PARASISTEMATICA

IV.1 - Resumen por dependencia y tipo de establecimiento

DEPENDENCIA	Establecimientos	ALUMNOS		PROFESORES	
		TOTAL	Varones	TOTAL	Varones
<u>EDUCACION PARASISTEMATICA</u> .....	41	3.608	775	135	26
<b>PROVINCIAL</b>					
Consejo General de Educación					
Escuelas para Adultos (Cursos Prácticos) .....	16	1.508	93	63	4
<b>PRIVADA</b>					
Superintendencia Nacional de la Enseñanza Privada					
Academias Particulares (Ley n° 13.047-Art.2° Inc.G) ....					
Secundaria ..	12	1.152	422	34	6
Técnica .....	1	5	-	1	-
Artística ...	10	409	65	13	3
Establecimientos Autónomos					
Universidades Populares Argentinas .....	1	494	195	22	13
Consejo General de Educación					
Escuelas Para Adultos Supervisadas (Cursos Prácticos) .....	1	40	-	2	-

IV.2 - Establecimientos y alumnos matriculados por departamento

DEPARTAMENTO	Establecimientos	Alumnos
1 - Capital .....	13	2.096
3 - El Carmen .....	1	111
4 - Huachucá .....	4	85
5 - Ledesma .....	8	648
7 - San Antonio .....	2	66
8 - San Pedro .....	10	498
12 - Tilcara .....	1	50
13 - Tumbaya .....	1	24
15 - Yavi .....	1	30
<b>TOTAL</b> .....	<b>41</b>	<b>3.608</b>

La Pampa

# La Pampa

## I - EDUCACION PRE-PRIMARIA Y PRIMARIA

### I.1 - Resumen por dependencia y tipo de escuela

NIVEL	DEPENDENCIA	Escue- las	Seccio- nes y Grados	ALUMNOS		DOCENTES	
				TOTAL	Varones	TOTAL	Varones
<b>EDUCACION PRE-PRIMARIA</b>		71	83	2.080	1.035	100	-
<b>NACIONAL</b>							
Administración Nacional de Educación Media y Superior							
	Secciones anexas a Escuelas Normales.....	1	2	50	28	2	-
Consejo Nacional de Educación							
	Secciones anexas a Escuelas Primarias de Jornada Completa....	3	3	65	36	3	-
	Secciones anexas a Escuelas Primarias.....	53	61	1.497	741	65	-
<b>PROVINCIAL</b>							
Dirección General de Educación							
	Jardines de Infantes.....	1	1	62	34	10	-
	Secciones anexas a Escuelas Primarias.....	3	3	111	51	4	-
<b>PRIVADA</b>							
Superintendencia Nacional de la Enseñanza Privada							
	Jardines de Infantes y Secciones anexas a Escuelas Primarias,	7	10	229	113	13	-
Dirección General de Educación							
	Jardines de Infantes y Secciones anexas a Escuelas Primarias.	3	3	66	32	3	-
<b>EDUCACION PRIMARIA</b>		366	2.312	26.261	13.814	1.800	171
<b>EDAD ESCOLAR</b>		309	2.227	24.659	12.747	1.716	155
<b>NACIONAL</b>							
Administración Nacional de Educación Media y Superior							
	Departamentos de Aplicación .....	1	8	163	87	16	1
Consejo Nacional de Educación							
	Escuelas Comunes .....	256	1.829	18.662	9.556	1.216	108
	Escuelas de Jornada Completa.....	3	26	502	268	56	9
	Escuelas Hogares .....	3	44	835	439	104	8
<b>PROVINCIAL</b>							
Dirección General de Educación							
	Escuelas Comunes.....	31	203	1.677	847	135	11
	Departamento de Aplicación .....	1	13	273	155	18	1
	Escuelas Diferenciales.....	2	-	72	49	23	2
	Escuelas en Hospitales .....	1	-	35	20	2	-
<b>PRIVADA</b>							
Superintendencia Nacional de la Enseñanza Privada							
	Escuelas Comunes Supervisadas .....	9	82	2.069	1.127	120	14
Dirección General de Educación							
	Escuelas Comunes Supervisadas.....	3	22	371	199	26	1
<b>EDAD POST- ESCOLAR</b>		9	38	462	340	37	14
<b>NACIONAL</b>							
Dirección Nacional de Educación del Adulto							
	Escuelas para Adultos.....	6	26	297	175	28	5
	Escuelas anexas a las FF. Aa. ....	1	3	54	54	4	4
Dirección Nacional de Institutos Penales							
	Escuelas Carcelarias.....	2	9	111	111	5	5
<b>ALFABETIZACION DE ADULTOS</b>							
<b>NACIONAL</b>							
Dirección Nacional de Educación del Adulto							
	Centros Educativos.....	47	47	1.140	727	47	2

I.2 - Escuelas y alumnos matriculados por departamento

DEPARTAMENTO	ESCUELAS					ALUMNOS MATRICULADOS				
	PRE PRIMARIA	PRIMARIA				PRE PRIMARIA	PRIMARIA			
		TOTAL	Edad Escolar	Edad Pos-Esc.	Alfabetizac.		TOTAL	Edad Escolar	Edad Pos-Esc.	Alfabetizac.
1 - Atracó .....	6	21	19	-	2	154	1.265	1.211	-	54
2 - Calau-Calau .....	-	7	5	-	2	-	229	177	-	52
3 - Capital .....	16	57	26	4	17	573	6.344	5.647	258	439
4 - Catrilló .....	3	11	8	-	3	76	772	727	-	45
5 - Conchello .....	3	35	31	1	3	67	1.783	1.675	29	79
6 - Cura-có .....	-	2	2	-	-	-	55	55	-	-
7 - Chalileo.....	1	4	4	-	-	25	185	185	-	-
8 - Chapaleufó .....	4	16	15	1	-	121	954	920	34	-
9 - Chical-có .....	-	2	2	-	-	-	31	31	-	-
10 - Guatrachá .....	3	20	20	-	-	70	1.202	1.202	-	-
11 - Hucal .....	3	22	20	-	2	115	1.344	1.294	-	50
12 - Leventú .....	5	13	10	-	3	141	1.496	1.422	-	74
13 - Lihuel-Calal.....	-	2	2	-	-	-	38	38	-	-
14 - Limay Mahuida ...	-	4	4	-	-	-	64	64	-	-
15 - Maracó .....	7	25	21	1	3	184	3.151	3.075	3	73
16 - Puelón .....	-	6	5	-	1	-	440	424	-	16
17 - Quemá- Quemá ....	5	17	17	-	-	103	1.123	1.123	-	-
18 - Rencul .....	3	24	21	-	3	63	1.209	1.148	-	61
19 - Realicó .....	5	20	16	-	4	170	1.435	1.335	-	100
20 - Toay.....	1	16	14	1	1	56	703	623	54	26
21 - Trenel .....	1	22	21	-	1	43	611	593	-	18
22 - Utracán .....	5	19	16	1	2	113	1.827	1.690	84	53
TOTAL .....	71	355	309	9	47	2.080	26.261	24.659	462	1.140

II - EDUCACION MEDIA

II.1 - Resumen por dependencia y modalidad

MODALIDAD	DEPENDENCIA	Establecimientos	Divisiones	ALUMNOS		PROFESORES	
				TOTAL	Varones	TOTAL	Varones
<b>EDUCACION MEDIA</b> .....		45	207	4.837	2.121	913	334
<b>CICLO BASICO</b> .....		5	15	203	81	66	19
<b>PRIVADA</b>							
Superintendencia Nacional de la Enseñanza Privada							
Institutos Incorporados.....		5	15	203	81	66	19
<b>BACHILLERATO</b> .....		6	41	1.168	746	185	79
<b>NACIONAL</b>							
Administración Nacional de Educación Media y Superior							
Colegios Nacionales y Liceos.....		4	27	762	390	115	39
<b>PROVINCIAL</b>							
Dirección General de Educación							
Escuelas Secundarias.....		1	6	143	93	32	13
<b>PRIVADA</b>							
Superintendencia Nacional de la Enseñanza Privada							
Institutos Incorporados.....		1	8	263	263	38	27
<b>NORMAL</b> .....		6	45	1.278	156	165	30
<b>NACIONAL</b>							
Administración Nacional de Educación Media y Superior							
Escuelas Nacionales Normales.....		1	10	394	63	50	13

II.1 - Resumen per dependencia y modalidad (Conclusión)

MODALIDAD	DEPENDENCIA	Establecimientos	Divisiones	ALUMNOS		PROFESORES	
				TOTAL	Varones	TOTAL	Varones
<b>PROVINCIAL</b>							
Dirección General de Educación							
	Escuelas Normales .....	2	17	406	57	66	13
<b>PRIVADA</b>							
Superintendencia Nacional de la Enseñanza Privada							
	Institutos Incorporados.....	3	18	478	36	60	4
<b>COMERCIAL</b> .....							
<b>NACIONAL</b>							
Administración Nacional de Educación Media y Superior							
	Escuelas Nacionales de Comercio.....	3	21	598	299	102	37
<b>PROVINCIAL</b>							
Dirección General de Educación							
	Escuelas de Comercio .....	1	5	86	38	23	5
<b>PRIVADA</b>							
Superintendencia Nacional de la Enseñanza Privada							
	Institutos Incorporados .....	8	34	546	279	155	51
<b>TECNICA INDUSTRIAL</b> .....							
<b>NACIONAL</b>							
Consejo Nacional de Educación Técnica							
	Escuelas Nacionales de Educación Técnica.....	2	20	389	389	89	70
	Misiones Monotécnicas y de Extensión Cultural.....	1	1	18	18	2	2
<b>TECNICA PROFESIONAL</b> .....							
<b>NACIONAL</b>							
Consejo Nacional de Educación Técnica							
	Escuelas Nacionales de Educación Técnica.....	2	6	233	-	33	-
	Misiones de Cultura Rural y Doméstica.....	1	1	26	-	2	-
<b>PROVINCIAL</b>							
Dirección General de Educación							
	Escuelas Profesionales.....	1	3	39	-	5	-
<b>PRIVADA</b>							
Superintendencia Nacional de la Enseñanza Privada							
	Institutos Incorporados .....	2	6	66	-	17	-
<b>ARTISTICA</b> .....							
<b>PROVINCIAL</b>							
Dirección General de Educación							
	Escuelas de Artes.....	2	-	48	7	16	9
<b>AGROPECUARIA</b> .....							
<b>NACIONAL</b>							
Administración de Educación Agrícola							
	Escuelas de Agricultura, Ganadería e Industrias Afines ....	1	3	53	53	11	6
<b>PROVINCIAL</b>							
Dirección General de Educación							
	Escuelas de Agricultura, Ganadería e Industrias Afines.....	2	3	39	39	19	13
<b>PRIVADA</b>							
Superintendencia Nacional de la Enseñanza Privada							
	Escuelas de Agricultura, Ganadería e Industrias Afines.....	1	1	29	16	12	5
<b>ASISTENCIAL</b> .....							
<b>PROVINCIAL</b>							
Dirección General de Salud Pública							
	Escuelas de Enfermería .....	1	2	18	-	11	8

II.2 - Establecimientos por departamento

DEPARTAMENTO	TOTAL	C.Básico Bachilleratos	Normal	Comercial	Técnica Industrial	Técnica Profesional	Otras Modalidades
1 - Atreucó .....	2	1	-	1	1	-	-
3 - Capital .....	14	3	2	1	-	2	6 (1)
4 - Catrió .....	2	-	-	1	-	1	-
5 - Conhella .....	3	2	-	-	1	-	-
8 - Chapeloufá .....	3	-	1	2	-	-	-
10 - Guatraché .....	1	-	-	1	-	-	-
11 - Hucal .....	2	-	1	1	-	-	-
12 - Leventué .....	2	-	-	1	-	-	1 Agr.
15 - Maracó .....	7	1	1	2	1	2	-
17 - Quend-Quend .....	2	1	-	1	-	-	-
18 - Rancul .....	2	1	-	-	-	-	1 Agr.
19 - Realicó .....	2	-	1	1	-	-	-
21 - Trenel .....	1	1	-	-	-	-	-
22 - Utracán .....	2	1	-	-	-	1	-
<b>TOTAL.....</b>	<b>45</b>	<b>11</b>	<b>6</b>	<b>12</b>	<b>3</b>	<b>6</b>	<b>7</b>

Agropecuaria 2  
(1) Artística 2  
Asistencial 1

Agr.: Agropecuaria

II.3 - Alumnos matriculados por departamento

DEPARTAMENTO	TOTAL	C.Básico Bachilleratos	Normal	Comercial	Técnica Industrial	Técnica Profesional	Otras Modalidades
1 - Atreucó .....	91	48	-	43	-	-	-
3 - Capital .....	2.085	714	666	258	185	157	106 (1)
4 - Catrió .....	121	-	-	95	-	26	-
5 - Conhella .....	168	160	-	-	18	-	-
8 - Chapeloufá .....	189	-	103	86	-	-	-
10 - Guatraché .....	76	-	-	76	-	-	-
11 - Hucal .....	141	-	104	37	-	-	-
12 - Leventué .....	139	-	-	86	-	-	53 Agr.
15 - Maracó .....	1.186	190	321	329	204	142	-
17 - Quend-Quend .....	179	62	-	117	-	-	-
18 - Rancul .....	57	28	-	-	-	-	29 Agr.
19 - Realicó .....	167	-	84	103	-	-	-
21 - Trenel .....	31	31	-	-	-	-	-
22 - Utracán .....	187	148	-	-	-	39	-
<b>TOTAL.....</b>	<b>4.837</b>	<b>1.371</b>	<b>1.278</b>	<b>1.230</b>	<b>407</b>	<b>364</b>	<b>187</b>

Agropecuaria 39  
(1) Artística 48  
Asistencial 18

Agr.: Agropecuaria



III - EDUCACION SUPERIOR

III.1 - Resumen por dependencia y tipo de establecimiento

ESTABLECIMIENTO	AÑO	ALUMNOS		PROFESORES	
		TOTAL	Varones	TOTAL	Varones
<u>EDUCACION SUPERIOR</u> .....		614	295	145	72
<u>UNIVERSITARIA</u> .....		322	253	90	48
P R O V I N C I A L					
Ministerio de Asuntos Sociales					
<u>Universidad de La Pampa</u>					
Facultad de Agronomía .....		171	143	38	1
Facultad de Ciencias Económicas .....		151	110	52	47
<u>EXTRAUNIVERSITARIA</u> .....		292	42	55	24
P R O V I N C I A L					
Dirección General de Educación					
Instituto Superior del Profesorado Secundario-Santa Rosa.....	1968	241	39	31	12
P R I V A D A					
Establecimientos Autónomos					
Escuela de Servicio Social-General Pico .....		51	3	24	12

Los establecimientos, y alumnos matriculados en la rama Universitaria corresponden al Departamento CAPITAL, y en Extrauniversitaria 1 Establecimiento con 241 alumnos matriculados corresponden al Departamento CAPITAL, y 1 establecimiento con 51 alumnos matriculados corresponden al Departamento MARAGO.

IV - EDUCACION PARASISTEMATICA

IV.1 - Resumen por dependencia y tipo de establecimiento

DEPENDENCIA	Estable- cimien- tos	ALUMNOS		PROFESORES	
		TOTAL	Varones	TOTAL	Varones
<u>EDUCACION PARASISTEMATICA</u> .....	64	1.735	492	115	23
N A C I O N A L					
Dirección Nacional de Educación del Adulto					
Escuelas para Adultos (Cursos Prácticos).....	6	925	211	39	5
P R I V A D A					
Superintendencia Nacional de la Enseñanza Privada					
Academias Particulares (Ley Nº 13.047-Art.2º Inc.C).....					
Secundaria..	15	352	171	34	12
Técnica.....	10	64	4	9	-
Artística...	31	355	88	31	5
Varias (1)	1	12	4	1	-
Escuelas Idiomáticas Supervisadas .....	1	27	14	1	1

(1) Dictan 2 o más de las Especialidades detalladas anteriormente

IV.2 - Establecimientos y alumnos matriculados por departamento

DEPARTAMENTO	Estable- ciami- entos	Alumnos
1 - Atrucó .....	6	47
3 - Capital .....	4	412
4 - Catriel .....	2	9
5 - Conhelo .....	4	211
8 - Chapaleufú .....	9	141
10 - Guatraché .....	4	21
11 - Hucal .....	5	72
12 - Leventuf .....	3	50
15 - Meracó .....	9	402
17 - Quemé-Quemé .....	4	45
18 - Rancul .....	2	21
19 - Realicó .....	7	76
21 - Trenel .....	3	35
22 - Utracán .....	2	193
TOTAL .....	64	1.735

La Rioja

# La Rioja

## I - EDUCACION PRE-PRIMARIA Y PRIMARIA

### I.1 - Resumen por dependencia y tipo de escuela

NIVEL	DEPENDENCIA	Escue las	Seccio nes y Grados	ALUMNOS		DOCENTES	
				TOTAL	Varones	TOTAL	Varones
<u>EDUCACION PRE-PRIMARIA</u> .....		55	73	1.913	898	77	-
<b>NACIONAL</b>							
Administración Nacional de Educación Media y Superior							
	Secciones anexas a Escuelas Normales .....	3	7	165	88	9	-
<b>PROVINCIAL</b>							
Consejo General de Educación							
	Jardines de Infantes .....	3	3	74	41	3	-
	Secciones anexas a Escuelas Primarias .....	43	57	1.547	702	58	-
<b>PRIVADA</b>							
Consejo General de Educación							
	Jardines de Infantes y Secciones anexas a Esc. Primarias	6	6	127	67	7	-
<u>EDUCACION PRIMARIA</u> .....		470	2.643	34.184	17.225	2.002	370
<u>EDAD ESCOLAR</u> .....		387	2.534	31.848	15.574	1.883	338
<b>NACIONAL</b>							
Administración Nacional de Educación Media y Superior							
	Departamentos de Aplicación .....	4	50	1.581	705	87	14
<b>PROVINCIAL</b>							
Consejo General de Educación							
	Escuelas de Jornada Completa.....	3	21	483	273	40	11
	Escuelas Comunes .....	369	2.418	28.492	13.991	1.652	297
	Departamentos de Aplicación .....	1	7	192	89	11	3
	Escuelas Diferenciales .....	2	-	101	50	22	2
	Escuelas en Hospitales .....	1	-	8	5	1	-
<b>PRIVADA</b>							
Consejo General de Educación							
	Escuelas Comunes Supervisadas .....	7	38	991	461	70	11
<u>EDAD POST-ESCOLAR</u> .....		7	33	513	421	43	20
<b>NACIONAL</b>							
Dirección Nacional de Educación del Adulto							
	Escuelas anexas a las FF.AA. ....	2	8	124	124	8	8
<b>PROVINCIAL</b>							
Consejo General de Educación							
	Escuelas para Adultos .....	5	25	389	297	35	12
<u>ALFABETIZACION DE ADULTOS</u>							
<b>NACIONAL</b>							
Dirección Nacional de Educación del Adulto							
	Centros Educativos .....	76	76	1.823	1.230	76	12

### I.2 - Escuelas y alumnos matriculados por departamento

DEPARTAMENTO	ESCUELAS					ALUMNOS MATRICULADOS				
	PRE PRIMA RIA	PRIMARIA				PRE PRIMA RIA	PRIMARIA			
		TOTAL	Edad Escolar	Edad Pos-Esc	Alfabe tizac.		TOTAL	Edad Escolar	Edad Pos-Esc.	Alfabe tizac.
1 - Arauco.....	5	28	16	1	11	121	2.080	1.779	22	279
2 - Capital.....	26	83	54	4	25	963	10.582	9.674	350	558
3 - Castro Barros.....	-	19	17	-	2	-	1.035	983	-	52
4 - Chilcito.....	13	52	33	1	18	442	4.664	4.112	107	445
5 - Pamatina.....	-	21	19	-	2	-	1.485	1.449	-	36
6 - General Belgrano...	2	22	21	-	1	76	1.259	1.243	-	16
7 - General Lamadrid...	-	6	5	-	1	-	340	319	-	21

I.2 - Escuelas y alumnos matriculados por departamento (Conclusión)

DEPARTAMENTO	ESCUELAS					ALUMNOS MATRICULADOS				
	PRE-PRIMARIA	PRIMARIA				PRE-PRIMARIA	PRIMARIA			
		TOTAL	Edad Escolar	Edad Pos-Esc	Alfabetizac.		TOTAL	Edad Escolar	Edad Pos-Esc	Alfabetizac.
8 - General Lavalle ....	2	25	25	-	3	46	2.002	1.925	-	77
9 - General Ocampo .....	2	35	33	-	2	51	1.462	1.408	-	54
10 - General Peñaloza ...	-	18	18	-	-	-	792	792	-	-
11 - General Quiroga ....	-	24	24	-	-	-	782	782	-	-
12 - General San Martín .	-	27	25	-	2	-	1.210	1.154	-	56
13 - General Sarmiento ..	-	10	9	-	1	-	793	768	-	25
14 - Gobernador Gordillo	2	28	25	1	2	87	1.706	1.623	34	49
15 - Independencia .....	1	7	7	-	-	25	412	412	-	-
16 - Rosario V. Peñaloza .	2	41	38	-	3	77	2.421	2.348	-	73
17 - Sanagaeta .....	1	5	3	-	2	25	308	255	-	53
18 - San B. de los Sauces	-	16	15	-	1	-	851	822	-	29
<b>TOTAL .....</b>	<b>55</b>	<b>470</b>	<b>387</b>	<b>7</b>	<b>76</b>	<b>1.913</b>	<b>34.184</b>	<b>31.848</b>	<b>513</b>	<b>1.823</b>

II - EDUCACION MEDIA

II.1 - Resumen por dependencia y modalidad

MODALIDAD	DEPENDENCIA	Establecimientos	Divisiones	ALUMNOS		PROFESORES	
				TOTAL	Varones	TOTAL	Varones
<u>EDUCACION MEDIA</u> .....		35	212	5.945	2.428	759	317
<u>CICLO BASICO</u> .....		6	18	317	140	89	32
<b>NACIONAL</b>							
Administración Nacional de Educación Media y Superior							
Ciclo Básico Secundario .....		1	3	62	31	16	5
<b>PRIVADA</b>							
Superintendencia Nacional de la Enseñanza Privada							
Institutos Incorporados .....		5	15	255	109	73	27
<u>BACHILLERATO</u> .....		2	22	673	282	83	28
<b>NACIONAL</b>							
Administración Nacional de Educación Media y Superior							
Colegios Nacionales y Liceos .....		2	22	673	282	83	28
<u>BACHILLERATO ESPECIAL</u> .....		2	5	112	98	25	11
<u>BACHILLERATO AGROTECNICO</u>							
<b>PRIVADA</b>							
Superintendencia Nacional de la Enseñanza Privada							
Institutos Incorporados .....		1	3	47	33	11	5
<u>BACHILLERATO COMERCIAL</u>							
<b>PRIVADA</b>							
Superintendencia Nacional de la Enseñanza Privada							
Institutos Incorporados .....		1	2	65	65	14	6
<u>NORMAL</u> .....		7	60	1.884	466	204	66
<b>NACIONAL</b>							
Administración Nacional de Educación Media y Superior							
Escuelas Nacionales Normales .....		4	45	1.386	356	154	56
<b>PRIVADA</b>							
Superintendencia Nacional de la Enseñanza Privada							
Institutos Incorporados .....		3	15	498	110	50	10
<u>COMERCIAL</u>							
<b>NACIONAL</b>							
Administración Nacional de Educación Media y Superior							
Escuelas Nacionales de Comercio .....		3	33	1.280	671	138	62

II.1 - Resumen por dependencia y modalidad (Conclusión)

MODALIDAD	DEPENDENCIA	Establecimientos	Divisiones	ALUMNOS		PROFESORES	
				TOTAL	Varones	TOTAL	Varones
P R I V A D A							
Superintendencia Nacional de la Enseñanza Privada							
	Institutos Incorporados .....	2	4	79	34	24	9
<u>TECNICA INDUSTRIAL</u> .....		6	34	780	737	124	101
N A C I O N A L							
Consejo Nacional de Educación Técnica							
	Escuelas Nacionales de Educación Técnica .....	2	19	487	469	82	12
	Misiones Monotécnicas y de Extensión Cultural .....	1	1	20	20	2	1
P R O V I N C I A L							
Consejo General de Educación							
	Escuelas Industriales .....	3	14	273	248	40	28
<u>TECNICA PROFESIONAL</u> .....		7	36	820	-	72	8
N A C I O N A L							
Consejo Nacional de Educación Técnica							
	Escuelas Nacionales de Educación Técnica .....	2	27	657	-	61	8
	Misiones de Cultura Rural y Doméstica .....	3	3	52	-	6	-
P R O V I N C I A L							
Consejo General de Educación							
	Escuelas Profesionales .....	2	6	111	-	5	-

II.2 - Establecimientos por departamento

DEPARTAMENTO	TOTAL	C.Básico Bachilleratos	Normal	Comercial	Técnica Industrial	Técnica Profesional	Otras Modalidades
1 - Arauco .....	2	1	1	-	-	-	-
2 - Capital .....	11	2	2	1	4	2	-
3 - Castro Barros .....	1	-	-	-	-	1	-
4 - Chilecito .....	6	2	1	1	1	1	-
5 - Famatina .....	2	1	-	-	-	1	-
6 - General Belgrano .....	2	1	1	-	-	-	-
8 - General Lavalle .....	1	1	-	-	-	-	-
9 - General Ocampo .....	1	-	-	1	-	-	-
12 - General San Martín .....	1	-	-	-	-	1	-
14 - Gobernador Gordillo .....	4	-	1	1	1	1	-
15 - Independencia .....	1	1	-	-	-	-	-
16 - Rosario Vera Peñaloza .....	2	-	1	1	-	-	-
18 - San Blas de los Sauces .....	1	1	-	-	-	-	-
TOTAL .....	35	10	7	5	6	7	-

II.3 - Alumnos matriculados por departamento

DEPARTAMENTO	TOTAL	C.Básico Bachilleratos	Normal	Comercial	Técnica Industrial	Técnica Profesional	Otras Modalidades
1 - Arauco .....	231	62	169	-	-	-	-
2 - Capital .....	3.404	688	772	748	635	561	-
3 - Castro Barros .....	14	-	-	-	-	14	-
4 - Chilecito .....	1.246	92	534	322	125	173	-
5 - Famatina .....	66	47	-	-	-	19	-
6 - General Belgrano .....	152	39	113	-	-	-	-
8 - General Lavalle .....	70	70	-	-	-	-	-
9 - General Ocampo .....	49	-	-	49	-	-	-
12 - General San Martín .....	19	-	-	-	-	19	-

II.3 - Alumnos matriculados por departamento (Conclusión)

DEPARTAMENTO	TOTAL	C.Básic Bachille- ratos	Normal	Comer- cial	Técnica Indus- trial	Técnica Profe- sional	Otras Modalidades
14 - Gobernador Gordillo .....	383	-	139	210	20	34	-
15 - Independencia .....	49	49	-	-	-	-	-
16 - Rosario Vera Peñaloza .....	207	-	157	30	-	-	-
18 - San Blas de los Sauces .....	55	55	-	-	-	-	-
TOTAL .....	5.945	1.102	1.864	1.399	780	820	-

III - EDUCACION SUPERIOR

III.1 - Resumen por dependencia y tipo de establecimiento

ESTABLECIMIENTO	AÑO	ALUMNOS		PROFESORES	
		TOTAL	Varones	TOTAL	Varones
EDUCACION SUPERIOR .....		359	110	79	56
EXTRAUNIVERSITARIA .....		359	110	79	56
<b>N A C I O N A L</b>					
Administración Nacional de Educación Media y Superior					
Instituto Nacional de Prof. anexo a la Esc.Nor.La Rioja ..		200	42	38	18
<b>P R O V I N C I A L</b>					
Dirección Provincial de Educación					
Escuela de Ciencias Económicas - La Rioja .....		66	56	22	22
Escuela de Servicio Social - La Rioja .....		74	9	11	9
Instituto del Profesorado en Artes Plásticas - La Rioja ..	1968	19	3	8	7

Los establecimientos y alumnos matriculados corresponden al departamento CAPITAL.

IV - EDUCACION PARASISTEMATICA

IV.1 - Resumen por dependencia y tipo de establecimiento

DEPENDENCIA	Estable- cimien- tos	ALUMNOS		PROFESORES	
		TOTAL	Varones	TOTAL	Varones
EDUCACION PARASISTEMATICA .....	28	1.298	382	47	12
<b>P R O V I N C I A L</b>					
Consejo General de Educación					
Escuelas para Adultos (Cursos Prácticos) .....	7	227	42	11	1
<b>P R I V A D A</b>					
Superintendencia Nacional de la Enseñanza Privada					
Academias Particulares (Ley n°13.047-Art.2-Inc.0) ....Secundaria ..	11	719	250	18	6
Técnica .....	3	70	-	3	-
Artística ...	6	110	32	6	2
Establecimientos Autónomos					
Universidades Populares Argentinas .....	1	172	58	9	3

IV.2 - Establecimientos y alumnos matriculados por departamento

DEPARTAMENTO	Estable- cimien- tos	Alumnos
1 - Arauco .....	1	172
2 - Capital .....	11	678
4 - Chilcoite .....	6	249
5 - Pamatina .....	1	16
6 - General Belgrano .....	1	15
8 - General Lavalle .....	1	20
9 - General Ocampo .....	1	15
13 - General Sarmiento .....	1	13
14 - Gobernador Gordillo .....	3	62
16 - Rosario Vera Peñaloza .....	2	58
TOTAL .....	28	1.298

Mendoza



## Mendoza

### I - EDUCACION PRE-PRIMARIA Y PRIMARIA

#### I.1 - Resumen por dependencia y tipo de escuela

NIVEL	DEPENDENCIA	Escue las	Seccio nes y Grados	ALUMNOS		DOCENTES	
				TOTAL	Varones	TOTAL	Varones
<u>EDUCACION PRE-PRIMARIA</u>		201	306	7.599	3.738	352	3
N A C I O N A L							
Administración Nacional de Educación Media y Superior							
	Secciones anexas a Escuelas Normales	4	11	285	150	16	-
Consejo Nacional de Educación							
	Secciones anexas a Escuelas Primarias	17	18	408	202	20	1
Universidad Nacional de Cuyo							
	Secciones anexas a Escuelas Normales	1	2	41	19	5	-
P R O V I N C I A L							
Dirección General de Escuelas							
	Jardines de Infantes	5	8	438	193	25	1
	Secciones anexas a Escuelas Primarias	91	130	3.059	1.569	135	-
Dirección del Menor							
	Secciones anexas a Escuelas Primarias	1	1	19	12	1	-
P R I V A D A							
Dirección General de Escuelas							
	Jardines de Infantes	9	25	599	345	30	1
	Secciones anexas a Escuelas Primarias	73	111	2.750	1.248	120	-
<u>EDUCACION PRIMARIA</u>		1.012	7.227	155.709	81.109	7.874	698
<u>EDAD ESCOLAR</u>		702	6.646	145.143	73.497	7.394	548
N A C I O N A L							
Administración Nacional de Educación Media y Superior							
	Departamentos de Aplicación	4	63	1.711	665	103	11
Consejo Nacional de Educación							
	Escuelas Comunes	215	1.807	32.498	16.974	1.739	172
	Escuelas de Jornada Completa	3	23	591	325	48	12
	Escuelas Hogares	1	32	784	433	80	1
Universidad Nacional de Cuyo							
	Departamentos de Aplicación	1	7	156	67	19	-
P R O V I N C I A L							
Dirección General de Escuelas							
	Escuelas Comunes	379	4.045	90.151	45.957	4.236	258
	Escuelas Diferenciales	16	-	1.242	774	175	4
	Escuelas Domiciliarias	2	-	218	131	28	1
P R I V A D A							
Superintendencia Nacional de la Enseñanza Privada							
	Escuelas Comunes Supervisadas	1	21	699	699	28	11
Dirección General de Escuelas							
	Escuelas Comunes Supervisadas	78	648	17.005	7.412	916	78
	Escuelas Diferenciales Supervisadas	2	-	88	40	22	-
<u>EDAD POST-ESCOLAR</u>		63	344	4.440	3.479	233	113
N A C I O N A L							
Dirección Nacional de Educación del Adulto							
	Escuelas anexas a las FF.AA.	8	34	700	700	33	33
P R O V I N C I A L							
Dirección General de Escuelas							
	Escuelas para Adultos	44	244	2.865	2.077	149	67
M U N I C I P A L							
Dirección General de Escuelas Municipales							
	Escuelas para Adultos	11	56	875	702	51	13

I.1 - Resumen por dependencia y tipo de escuela (Conclusión)

NIVEL	DEPENDENCIA	Escue las	Seccio nes y Grados	ALUMNOS		PROFESORES	
				TOTAL	Varones	TOTAL	Varones
<u>ALFABETIZACION DE ADULTOS</u>							
NACIONAL							
Dirección Nacional de Educación del Adulto							
	Centros Educativos .....	247	247	6.126	4.133	247	37

I.2 - Escuelas y alumnos matriculados por departamento

DEPARTAMENTO	ESCUELAS					ALUMNOS MATRICULADOS				
	PRE PRIMA RIA	PRIMARIA				PRE PRIMA RIA	PRIMARIA			
		TOTAL	Edad Escolar	Edad Pos-Esc.	Alfabe tizac.		TOTAL	Edad Escolar	Edad Pos-Esc.	Alfabe tizac.
1 - Capital .....	37	104	65	9	30	1.944	24.083	22.564	842	677
2 - Gral. Alvear .....	8	70	47	4	19	227	6.839	6.068	247	524
3 - Godoy Cruz .....	22	52	32	6	14	1.318	12.856	12.026	470	360
4 - Guaymallén .....	20	82	54	5	23	903	18.344	17.386	391	567
5 - Junín .....	6	25	24	1	-	122	4.037	3.976	61	-
6 - La Paz .....	1	12	11	1	-	23	1.253	1.232	21	-
7 - Las Heras .....	8	62	36	7	19	361	11.262	9.923	841	498
8 - Lavalle .....	2	40	39	1	-	48	3.517	3.386	131	-
9 - Luján .....	11	44	38	2	4	344	7.363	7.127	132	104
10 - Maipú .....	19	62	52	4	6	561	10.815	10.500	182	133
11 - Malargüe.....	1	20	14	1	5	22	1.987	1.790	49	148
12 - Rivadavia .....	9	38	32	6	-	219	5.939	5.768	171	-
13 - San Carlos .....	5	48	28	1	19	129	3.928	3.481	28	419
14 - San Martín .....	14	53	49	4	-	485	10.537	10.354	183	-
15 - San Rafael .....	29	195	120	6	69	675	23.285	21.162	330	1.793
16 - Santa Rosa .....	-	15	14	1	-	-	1.912	1.887	25	-
17 - Tunuyán .....	7	56	27	3	26	172	5.076	4.297	170	609
18 - Tupungato .....	2	34	20	1	13	46	2.676	2.216	166	294
TOTAL .....	201	1.012	702	63	247	7.599	155.709	145.143	4.440	6.126

II - EDUCACION MEDIA

II.1 - Resumen por dependencia y modalidad

MODALIDAD	DEPENDENCIA	Estable cimien- tos	Divi siones	ALUMNOS		PROFESORES	
				TOTAL	Varones	TOTAL	Varones
<u>EDUCACION MEDIA</u> .....		174	1.418	41.544	18.811	5.603	2.425
<u>CICLO BASICO</u> .....		2	5	191	-	28	-
P R I V A D A							
Superintendencia Nacional de la Enseñanza Privada							
Institutos Incorporados .....		2	5	191	-	28	-
<u>BACHILLERATO</u> .....		18	181	5.848	3.449	880	386
NACIONAL							
Administración Nacional de Educación Media y Superior							
Colegios Nacionales y Liceos .....		5	70	2.676	1.271	339	112
Universidad Nacional de Cuyo							
Colegios Nacionales y Liceos .....		1	31	944	394	157	45
Institutos Militares							
Liceos Militares .....		1	27	689	689	80	80

II.1- Resumen por dependencia y modalidad (Continuación)

MODALIDAD	DEPENDENCIA	Establecimientos	Divisiones	ALUMNOS		PROFESORES	
				TOTAL	Varones	TOTAL	Varones
<b>P R I V A D A</b>							
Superintendencia Nacional de la Enseñanza Privada							
	Institutos Incorporados .....	11	53	1.539	1.095	304	149
<b>BACHILLERATO ESPECIAL</b> .....							
		13	102	2.753	2.246	776	272
<b>BACHILLERATO AGROTECNICO</b>							
<b>N A C I O N A L</b>							
Universidad Nacional de Cuyo							
	Escuelas de Bachillerato Agrotécnico .....	2	26	857	734	112	64
<b>P R O V I N C I A L</b>							
Dirección General de Escuelas							
	Escuelas de Bachillerato Agrotécnico .....	7	52	1.135	893	252	153
<b>P R I V A D A</b>							
Superintendencia Nacional de la Enseñanza Privada							
	Institutos Incorporados .....	1	5	186	186	25	20
<b>BACHILLERATO COMERCIAL</b>							
<b>P R I V A D A</b>							
Superintendencia Nacional de la Enseñanza Privada							
	Institutos Incorporados .....	2	15	482	433	76	35
<b>BACHILLERATO CON ORIENTACION PEDAGOGICA</b>							
<b>P R I V A D A</b>							
Superintendencia Nacional de la Enseñanza Privada							
	Institutos Incorporados .....	1	4	93	-	11	-
<b>NORMAL</b> .....							
		27	248	8.201	687	1.056	198
<b>N A C I O N A L</b>							
Administración Nacional de Educación Media y Superior							
	Escuelas Nacionales Normales .....	5	81	2.896	492	319	91
Universidad Nacional de Cuyo							
	Escuelas Normales .....	1	30	861	33	185	30
<b>P R I V A D A</b>							
Superintendencia Nacional de la Enseñanza Privada							
	Institutos Incorporados .....	21	137	4.444	162	552	77
<b>COMERCIAL</b> .....							
		42	381	11.924	6.804	1.621	804
<b>N A C I O N A L</b>							
Administración Nacional de Educación Media y Superior							
	Escuelas Nacionales de Comercio .....	14	154	4.973	2.659	616	303
Universidad Nacional de Cuyo							
	Escuelas de Comercio .....	1	55	1.752	899	221	93
<b>P R O V I N C I A L</b>							
Dirección General de Escuelas							
	Escuelas de Comercio .....	2	14	387	172	62	36
<b>P R I V A D A</b>							
Superintendencia Nacional de la Enseñanza Privada							
	Institutos Incorporados .....	25	158	4.812	3.074	722	372
<b>TECNICA INDUSTRIAL</b> .....							
		20	213	5.312	5.055	866	665
<b>N A C I O N A L</b>							
Consejo Nacional de Educación Técnica							
	Escuelas Nacionales de Educación Técnica .....	12	144	3.594	3.593	529	461
<b>P R O V I N C I A L</b>							
Dirección General de Escuelas							
	Escuelas Industriales .....	8	69	1.718	1.462	337	204

II.1 - Resumen por dependencia y modalidad (Conclusión)

MODALIDAD	DEPENDENCIA	Establecimientos	Divisiones	ALUMNOS		PROFESORES	
				TOTAL	Varones	TOTAL	Varones
<u>TECNICA PROFESIONAL</u> .....		41	225	5.579	-	478	29
NACIONAL							
Consejo Nacional de Educación							
	Escuelas Nacionales de Educación Técnica .....	2	21	493	-	34	6
	Misiones de Cultura Rural y Doméstica .....	1	1	20	-	2	-
PROVINCIAL							
Dirección General de Escuelas							
	Escuelas Profesionales .....	35	168	4.122	-	399	23
MUNICIPAL							
Dirección Municipal de Cultura							
	Escuelas Profesionales .....	1	28	886	-	28	-
PRIVADA							
Superintendencia Nacional de la Enseñanza Privada							
	Institutos Incorporados .....	1	4	53	-	12	-
Dirección Provincial de Educación							
	Institutos Incorporados .....	1	3	25	-	3	-
<u>ARTISTICA</u> .....		8	-	651	281	93	34
NACIONAL							
Universidad Nacional de Cuyo							
	Escuelas de Artes .....	3	-	274	126	74	31
PROVINCIAL							
Dirección General de Escuelas							
	Escuelas de Artes .....	1	-	56	18	2	-
MUNICIPAL							
Dirección Municipal de Cultura							
	Escuelas de Artes .....	2	-	273	134	4	1
PRIVADA							
Superintendencia Nacional de la Enseñanza Privada							
	Institutos Incorporados .....	2	-	48	3	13	2
<u>ASISTENCIAL</u> .....		2	5	82	8	39	30
PRIVADA							
Establecimientos Autónomos							
	Escuelas de Enfermería .....	2	5	82	8	39	30
<u>ESPECIAL</u> .....		1	58	1.003	281	66	7
NACIONAL							
Universidad Nacional de Cuyo							
	Escuelas de Lenguas y Literaturas Extranjeras .....	1	58	1.003	281	66	7

II.2 - Establecimientos por departamento

DEPARTAMENTO	TOTAL	C. Básico Bachilleratos	Normal	Comercial	Técnica Industrial	Técnica Profesional	Otras Modalidades
1 - Capital .....	56	14	10	9	5	11	7 (1)
2 - Gral. Alvear .....	9	2	1	3	1	2	-
3 - Godoy Cruz .....	10	1	-	5	2	2	-
4 - Guaymallén .....	10	2	1	2	1	4	-
5 - Junín .....	3	-	-	1	1	1	-
6 - La Paz .....	2	1	-	-	-	1	-
7 - Las Heras .....	4	-	-	1	2	1	-
8 - Lavalle .....	4	-	1	1	-	2	-
9 - Luján .....	6	-	2	3	-	1	-

II.2 - Establecimientos por departamento (Conclusión)

DEPARTAMENTO	TOTAL	C.Básico Bachille rato	Normal	Comer- cial	Técnica Indus- trial	Técnica Profe- sional	Otras Modalidades
10 - Maipú .....	12	3	2	4	2	1	-
11 - Malargüe .....	3	1	-	-	1	1	-
12 - Rivadavia .....	7	-	2	1	1	2	1 Art.
13 - San Carlos .....	5	2	1	1	-	1	-
14 - San Martín .....	11	1	2	3	2	3	-
15 - San Rafael .....	19	4	2	4	2	4	3 (°)
16 - Santa Rosa .....	3	-	-	1	-	2	-
17 - Tunuyán .....	8	2	2	2	-	2	-
18 - Tupungato .....	2	-	1	1	-	-	-
<b>TOTAL .....</b>	<b>174</b>	<b>33</b>	<b>27</b>	<b>42</b>	<b>20</b>	<b>41</b>	<b>11</b>

Artística	5				Artística	2
(°) Asistencial	1			(°)	Asistencial	1
Especial	1					
					Art.: Artística	

II.3 - Alumnos matriculados por departamento

DEPARTAMENTO	TOTAL	C.Básico Bachille- ratos	Normal	Comer- cial	Técnica Indus- trial	Técnica Profe- sional	Otras Modalidades
1 - Capital .....	17.581	5.002	3.869	3.589	1.707	2.044	1.370 (°)
2 - Gral. Alvear .....	1.467	348	285	679	93	62	-
3 - Godoy Cruz .....	3.464	155	-	2.323	728	258	-
4 - Guaymallón .....	2.527	978	349	551	201	448	-
5 - Junín .....	452	-	-	160	222	70	-
6 - La Paz .....	181	137	-	-	-	44	-
7 - Las Heras .....	902	-	-	175	630	97	-
8 - Llavalle .....	295	-	105	102	-	88	-
9 - Luján .....	1.071	-	362	597	-	112	-
10 - Maipú .....	2.101	377	252	689	652	131	-
11 - Malargüe .....	235	121	-	-	74	40	-
12 - Rivadavia .....	1.376	-	686	325	188	121	56 Art.
13 - San Carlos .....	603	242	144	184	-	33	-
14 - San Martín .....	2.610	379	355	1.057	260	559	-
15 - San Rafael .....	5.259	858	1.194	1.036	557	1.304	310 (°)
16 - Santa Rosa .....	245	-	-	167	-	78	-
17 - Tunuyán .....	956	195	478	193	-	90	-
18 - Tupungato .....	219	-	122	97	-	-	-
<b>TOTAL.....</b>	<b>41.544</b>	<b>8.792</b>	<b>8.201</b>	<b>11.924</b>	<b>5.312</b>	<b>5.579</b>	<b>1.736</b>

Artística	322				Artística	273
(°) Asistencial	45			(°)	Asistencial	37
Especial	1.003					
					Art.: Artística	

III - EDUCACION SUPERIOR

III.1 - Resumen por dependencia y tipo de establecimiento

ESTABLECIMIENTO	AÑO	ALUMNOS		PROFESORES	
		TOTAL	Varones	TOTAL	Varones
<u>EDUCACION SUPERIOR</u> .....		8.122	4.149	1.331	1.009
<u>UNIVERSITARIA</u> .....		6.480	3.802	988	817
<b>N A C I O N A L</b>					
MINISTERIO DE CULTURA Y EDUCACION					
<u>Universidad Nacional de Cuyo</u>					
Facultad de Ciencias Agrarias.....		447	348	57	51
Facultad de Ciencias Económicas.....		840	662	96	82
Facultad de Ciencias Médicas.....		726	508	63	62
Facultad de Filosofía y Letras.....		580	75	70	51
Facultad de Estudios Políticos y Sociales.....		359	143	39	33
Facultad de Ingeniería de Petroleos.....		184	182	35	35
Escuela Superior de Artes Plásticas.....		220	38	35	19
Escuela Superior de Música.....		52	15	14	7
Escuela Superior de Lengua y Literaturas Extranjeras.....		286	10	22	2
Escuela Superior de Magisterio-Curso de Perfec.Docente.....		92	-	17	4
<u>Universidad Tecnológica Nacional</u>					
Facultad Regional Mendoza.....		625	604	62	62
<b>P R I V A D A</b>					
Dirección Nacional de Altos Estudios					
<u>Universidades Privadas Registradas</u>					
<u>Pontificia Universidad Católica Argentina</u>					
Facultad de Humanidades y Ciencias de la Educación.....		129	11	32	18
<u>Incorporados</u>					
Facultad de Ciencias Económicas "San Francisco".....		...	...	...	...
<u>Universidad Privada " Juan A. Mesa "</u>					
Facultad de Ciencias Fisicomatemáticas.....		48	7	30	25
Facultad de Farmacia y Bioquímica.....		360	105	49	34
Facultad de Ingeniería.....		264	235	95	84
Facultad Tecnológica de Enología y en Ind. Frutihortícola.....		119	118	29	28
<u>Universidad de Mendoza I.C.E.I.</u>					
Facultad de Arquitectura y Urbanismo.....		279	160	63	57
Facultad de Ciencias Jurídicas y Sociales.....		372	193	67	63
Facultad de Ingeniería en Electrónica y Electricidad.....		187	179	43	43
<u>Autorizadas Provisionalmente ( Decreto 2227/68 )</u>					
<u>Instituto Superior del Aconcagua</u>					
Facultad de Ciencias Sociales y Administrativas.....		103	90	24	23
Facultad de Economía y Ciencias Comerciales.....		114	99	28	24
Facultad de Psicología.....		94	20	18	10
<u>EXTRAUNIVERSITARIA</u> .....		1.642	347	343	192
<b>N A C I O N A L</b>					
Administración de Educación Física, Deportes y Recreación					
Instituto Nacional de Educación Física.....		189	61	65	32
<b>P R O V I N C I A L</b>					
Dirección Provincial de Educación					
Facultad de Antropología Escolar-Mendoza.....		374	13	58	24
Facultad de Ciencias Aplicadas a la Industria-San Rafael...		145	117	78	74
Escuela Superior de Periodismo-Mendoza.....		210	91	24	20
Escuela Superior de Servicio Social-Mendoza.....		120	1	21	10
<b>P R I V A D A</b>					
Superintendencia Nacional de la Enseñanza Privada					
Instituto Superior del Profesorado - San Rafael.....		295	44	51	18
Instituto Superior del Profesorado- Mendoza.....		309	20	46	14

En la Rama Universitaria hay 22 Establecimientos con 6.361 alumnos matriculados en el Dto. de CAPITAL y en el Dto. de MAIPU 1 Establecimiento con 119 alumnos matriculados , en Extrauniversitaria 5 Establecimientos con 1.202 alumnos en el Dto. CAPITAL y 2 Establecimientos con 440 alumnos en el Dto. SAN RAFAEL

IV - EDUCACION PARASISTEMATICA

IV.1- Resumen por dependencia y tipo de establecimiento

DEPENDENCIA	Establecimientos	ALUMNOS		PROFESORES	
		TOTAL	Varones	TOTAL	Varones
<u>EDUCACION PARASISTEMATICA</u> .....	88	7.173	2.315	277	88
<b>N A C I O N A L</b>					
Empresa Nacional de Telecomunicaciones					
Escuelas Técnicas .....	1	17	17	4	4
<b>P R I V A D A</b>					
Superintendencia Nacional de la Enseñanza Privada					
Academias Particulares (Ley N°13.047-Art.2°Inc.C)...Secundaria.	44	4.840	1.509	119	27
Técnica....	19	667	399	40	18
Artística..	20	1.058	177	60	14
Varias (!).	3	340	32	24	-
Establecimientos Autónomos					
Universidades Populares Argentinas .....	1	251	181	30	25

(!) Dictan 2 o más de las especialidades detalladas anteriormente

IV.2 - Establecimientos y alumnos matriculados por departamento

DEPARTAMENTO	Establecimientos	Alumnos
1 - Capital .....	31	5.079
2 - General Alvear.....	7	96
3 - Godoy Cruz .....	4	395
4 - Guaymallén .....	2	179
6 - La Paz .....	1	25
7 - Las Heras .....	7	198
9 - Luján .....	3	20
10 - Maipú .....	2	87
11 - Malargüe .....	2	41
12 - Rivadavia .....	3	122
13 - San Carlos .....	2	92
14 - San Martín .....	5	242
15 - San Rafael .....	12	562
16 - Santa Rosa .....	5	14
18 - Tupungato .....	2	21
<b>TOTAL</b> .....	<b>88</b>	<b>7.173</b>

**Misiones**



## Misiones

### I - EDUCACION PRE-PRIMARIA Y PRIMARIA

#### I.1 - Resumen por dependencia y tipo de escuela

NIVEL	DEPENDENCIA	Escue las	Seccio nes y Grados	ALUMNOS		DOCENTES	
				TOTAL	Varones	TOTAL	Varones
<u>EDUCACION PRE-PRIMARIA</u> .....		29	56	1.641	783	79	-
<b>N A C I O N A L</b>							
Administración Nacional de Educación Media y Superior							
	Secciones anexas a Escuelas Normales.....	1	4	100	47	5	-
Consejo Nacional de Educación							
	Secciones anexas a Escuelas Primarias.....	5	6	158	75	6	-
<b>P R O V I N C I A L</b>							
Consejo General de Educación							
	Jardines de Infantes.....	4	5	135	73	5	-
	Secciones anexas a Escuelas Primarias.....	4	13	307	150	29	-
<b>P R I V A D A</b>							
Superintendencia Nacional de la Enseñanza Privada							
	Jardines de Infantes y Secciones anexas a Esc. Primarias...	5	12	393	179	18	-
Consejo General de Educación							
	Jardines de Infantes y Secciones anexas a Esc. Primarias...	10	16	555	259	16	-
<u>EDUCACION PRIMARIA</u> .....		730	4.905	101.473	53.740	4.710	897
<u>EDAD ESCOLAR</u> .....		581	4.652	95.632	49.465	4.434	816
<b>N A C I O N A L</b>							
Administración Nacional de Educación Media y Superior							
	Departamentos de Aplicación .....	2	21	483	216	38	3
Consejo Nacional de Educación							
	Escuelas Comunes.....	357	3.005	60.285	31.408	2.956	483
	Escuelas de Jornada Completa .....	6	61	1.774	919	112	21
	Escuelas en Hospitales.....	1	-	36	22	9	-
<b>P R O V I N C I A L</b>							
Consejo General de Educación							
	Escuelas Comunes .....	164	1.175	22.518	11.849	845	262
	Departamentos de Aplicación .....	2	14	202	103	20	2
	Escuelas Diferenciales.....	3	-	142	48	18	4
	Escuelas Domiciliarias.....	2	-	62	30	23	-
<b>P R I V A D A</b>							
Superintendencia Nacional de la Enseñanza Privada							
	Escuelas Comunes Supervisadas.....	28	241	6.279	2.900	259	30
	Escuelas Familiares Supervisadas.....	2	16	390	207	19	5
Consejo General de Educación							
	Escuelas Comunes Supervisadas.....	14	119	3.461	1.763	135	6
<u>EDAD POST-ESCOLAR</u> .....		25	129	2.699	1.975	152	42
<b>N A C I O N A L</b>							
Dirección Nacional de Educación del Adulto							
	Escuelas para Adultos.....	7	32	938	668	49	8
	Escuelas anexas a las FF.AA. ....	1	6	194	194	8	8
Consejo Nacional de Educación							
	Escuelas en Hospitales.....	1	-	78	37	9	-
Dirección Nacional de Institutos Penales							
	Escuelas Carcelarias.....	2	11	99	95	9	8

I.1 - Resumen por dependencia y tipo de escuela (Conclusión)

NIVEL	DEPENDENCIA	Escuelas	Secciones y Grados	ALUMNOS		DOCENTES	
				TOTAL	Varones	TOTAL	Varones
<b>PROVINCIAL</b>							
Consejo General de Educación							
	Escuelas para Adultos.....	8	53	971	672	51	1
	Escuelas Carcelarias.....	5	23	312	309	18	17
<b>PRIVADA</b>							
Consejo General de Educación							
	Escuelas para Adultos Supervisadas.....	1	4	107	-	8	-
<b>ALFABETIZACION DE ADULTOS</b>							
<b>NACIONAL</b>							
Dirección Nacional de Educación del Adulto							
	Centros Educativos.....	124	124	3.142	2.300	124	39

1.2 - Escuelas y alumnos matriculados por departamento

DEPARTAMENTO	ESCUELAS					ALUMNOS MATRICULADOS				
	PRE PRIMARIA	PRIMARIA			PRE PRIMARIA	PRIMARIA				
		TOTAL	Edad Escolar	Edad Pos-Esc		Alfabetizac.	TOTAL	Edad Escolar	Edad Pos-Esc	Alfabetizac.
1 - Apóstoles.....	1	41	34	3	4	26	4.627	4.204	324	99
2 - Caingúes.....	-	57	41	-	16	-	7.397	7.005	-	392
3 - Candelaria.....	-	31	26	2	3	-	2.475	2.357	48	70
4 - Capital.....	19	105	65	12	28	1.048	21.820	19.596	1.528	696
5 - Concepción.....	-	20	20	-	-	-	2.070	2.070	-	-
6 - El Dorado.....	-	43	32	3	8	-	6.863	6.301	361	201
7 - Gral. Manuel Belgrano..	-	12	12	-	-	-	1.787	1.787	-	-
8 - Guaraní.....	-	30	29	-	1	-	3.779	3.754	-	25
9 - Iguazú.....	-	21	21	-	-	-	3.679	3.679	-	-
10 - Leandro N. Alem.....	2	58	51	1	6	88	5.774	5.568	77	129
11 - L. Gral. San Martín.....	-	37	31	-	6	-	5.553	5.364	-	189
12 - Montecarlo.....	1	41	28	-	13	35	5.301	4.913	-	388
13 - Oberá.....	5	96	72	2	22	429	13.970	13.182	240	548
14 - San Ignacio.....	1	71	54	1	16	22	8.031	7.552	95	384
15 - San Javier.....	-	27	25	1	1	-	2.961	2.914	26	21
16 - San Pedro.....	-	14	14	-	-	-	1.785	1.785	-	-
17 - 25 de Mayo.....	-	26	26	-	-	-	3.601	3.601	-	-
<b>TOTAL.....</b>	<b>29</b>	<b>730</b>	<b>581</b>	<b>25</b>	<b>124</b>	<b>1.648</b>	<b>101.473</b>	<b>95.632</b>	<b>2.699</b>	<b>3.142</b>

II - EDUCACION MEDIA

II.1 - Resumen por dependencia y modalidad

MODALIDAD	DEPENDENCIA	Establecimientos	Divisiones	ALUMNOS		PROFESORES	
				TOTAL	Varones	TOTAL	Varones
<b>EDUCACION MEDIA.....</b>		<b>61</b>	<b>403</b>	<b>11.157</b>	<b>4.986</b>	<b>1.425</b>	<b>518</b>
<b>CICLO BASICO.....</b>		<b>1</b>	<b>3</b>	<b>61</b>	<b>23</b>	<b>14</b>	<b>4</b>
<b>PRIVADA</b>							
Superintendencia Nacional de la Enseñanza Privada							
	Institutos Incorporados.....	1	3	61	23	14	4

II.1 - Resumen por dependencia y modalidad (Continuación)

MODALIDAD	DEPENDENCIA	Establecimientos	Divisiones	ALUMNOS		PROFESORES	
				TOTAL	Varones	TOTAL	Varones
<u>BACHILLERATO</u> .....		6	58	1.892	1.163	232	82
NACIONAL							
Administración Nacional de Educación Media y Superior							
	Colegios Nacionales y Liceos .....	3	36	1.257	687	158	52
PRIVADA							
Superintendencia Nacional de la Enseñanza Privada							
	Institutos Incorporados .....	3	22	635	476	74	30
<u>BACHILLERATO ESPECIAL</u> .....		3	16	354	274	62	28
<u>BACHILLERATO AGROTECNICO</u>							
PROVINCIAL							
Consejo General de Educación							
	Escuelas de Bachillerato Agrotécnico .....	1	6	174	158	20	10
PRIVADA							
Superintendencia Nacional de la Enseñanza Privada							
	Institutos Incorporados .....	1	3	75	75	9	9
<u>BACHILLERATO HUMANISTA</u>							
PROVINCIAL							
Consejo General de Educación							
	Escuelas de Bachillerato Humanista .....	1	7	105	41	33	9
<u>NORMAL</u> .....		15	117	4.026	1.097	367	93
NACIONAL							
Administración Nacional de Educación Media y Superior							
	Escuelas Nacionales Normales .....	2	30	1.200	324	116	23
PROVINCIAL							
Consejo General de Educación							
	Escuelas Normales .....	7	47	1.502	578	135	44
PRIVADA							
Superintendencia Nacional de la Enseñanza Privada							
	Institutos Incorporados .....	6	40	1.324	195	116	26
<u>COMERCIAL</u> .....		12	93	2.216	1.148	298	124
NACIONAL							
Administración Nacional de Educación Media y Superior							
	Escuelas Nacionales de Comercio .....	2	30	950	534	115	38
PROVINCIAL							
Consejo General de Educación							
	Escuelas de Comercio .....	6	48	902	449	123	52
PRIVADA							
Superintendencia Nacional de la Enseñanza Privada							
	Institutos Incorporados .....	4	15	364	165	60	34
<u>TECNICA INDUSTRIAL</u> .....		6	31	775	731	125	87
NACIONAL							
Consejo Nacional de Educación Técnica							
	Escuelas Nacionales de Educación Técnica .....	3	26	699	655	108	75
	Misiones Monotécnicas y de Extensión Cultural .....	2	2	45	45	4	2
PROVINCIAL							
Consejo General de Educación							
	Escuelas de Enseñanza Técnica .....	1	3	31	31	13	10

II.1 - Resumen por dependencia y modalidad (Conclusión)

MODALIDAD	DEPENDENCIA	Establecimientos	Divisiones	ALUMNOS		PROFESORES	
				TOTAL	Varones	TOTAL	Varones
<u>TECNICA PROFESIONAL</u> .....		13	72	1.449	321	234	45
NACIONAL							
Consejo Nacional de Educación Técnica							
Escuelas Nacionales de Educación Técnica.....		2	20	469	-	60	-
Misiones de Cultura Rural y Doméstica.....		1	1	21	-	1	-
PROVINCIAL							
Consejo General de Educación							
Escuelas Profesionales.....		9	50	945	321	172	45
PRIVADA							
Superintendencia Nacional de la Enseñanza Privada							
Institutos Incorporados.....		1	1	14	-	1	-
<u>ARTISTICA</u> .....		2	-	126	53	33	7
PROVINCIAL							
Consejo General de Educación							
Escuelas de Artes.....		2	-	126	53	33	7
<u>AGROPECUARIA</u> .....		1	5	126	115	17	12
PROVINCIAL							
Consejo General de Educación							
Escuelas de Agricultura, Ganadería e Industrias Afines...		1	5	126	115	17	12
<u>ASISTENCIAL</u> .....		1	3	77	9	28	23
PRIVADA							
Establecimientos Autónomos							
Escuelas de Enfermería.....		1	3	77	9	28	23
<u>ESPECIAL</u> .....		1	5	55	48	15	13
PROVINCIAL							
Consejo General de Educación							
Escuelas de Aviación.....		1	5	55	48	15	13

II.2 - Establecimientos por departamento

DEPARTAMENTO	TOTAL	C.Básico Bachilleratos	Normal	Comercial	Técnica Industrial	Técnica Profesional	Otras Modalidades
1 - Apóstoles.....	6	2	2	1	-	1	-
2 - Caingúas.....	1	-	1	-	-	-	-
3 - Candelaria.....	2	-	-	-	-	2	-
4 - Capital.....	17	5	2	3	1	2	4 (1)
5 - Concepción.....	2	-	1	-	1	-	-
6 - El Dorado.....	4	1	2	1	-	-	-
9 - Iguaçu.....	3	-	-	1	1	1	-
10 - Leandro N. Alem.....	5	-	2	1	1	1	-
11 - Libertador Gral. San Martín.....	5	-	1	1	-	2	1 Agr.
12 - Montecarlo.....	2	1	1	-	-	-	-
13 - Oberá.....	7	1	2	1	2	1	-
14 - San Ignacio.....	6	-	1	2	-	3	-
15 - San Javier.....	1	-	-	1	-	-	-
TOTAL.....	61	10	15	12	6	13	5

Artística 2  
(1) Asistencial 1  
Especial 1

Agr.: Agropecuaria

II.3 - Alumnos matriculados por departamento

DEPARTAMENTO	TOTAL	C.Básico Bachille ratos	Normal	Comer- cial	Técnica Indus- trial	Técnica Profe- sional	Otras Modalidades
1 - Apóstoles.....	762	136	455	89	-	82	-
2 - Caangüé.....	162	-	162	-	-	-	-
3 - Candelaria.....	133	-	-	-	-	133	-
4 - Capital.....	5.709	1.422	1.428	1.145	545	911	258 (1)
5 - Concepción.....	220	-	197	-	23	-	-
6 - El Dorado.....	658	174	355	129	-	-	-
9 - Iguazú.....	161	-	-	89	32	40	-
10 - Leandro N. Alem.....	630	-	442	121	22	45	-
11 - Libertador Gral. San Martín....	415	-	173	73	-	43	126 Agr.
12 - Montecarlo.....	277	92	185	-	-	-	-
13 - Oberá.....	1.407	483	434	262	153	75	-
14 - San Ignacio.....	508	-	195	193	-	120	-
15 - San Javier.....	115	-	-	115	-	-	-
<b>TOTAL.....</b>	<b>11.157</b>	<b>2.307</b>	<b>4.026</b>	<b>2.216</b>	<b>775</b>	<b>1.449</b>	<b>384</b>

Artística 126  
(1) Asistencial 77  
Especial 55

Agr.: Agropecuaria

III - EDUCACION SUPERIOR

III.1 - Resumen por dependencia y tipo de establecimiento

ESTABLECIMIENTO	AÑO	ALUMNOS		PROFESORES	
		TOTAL	Varones	TOTAL	Varones
<u>EDUCACION SUPERIOR.....</u>		748	279	212	115
<u>UNIVERSITARIA.....</u>		163	102	40	31
<b>N A C I O N A L</b>					
MINISTERIO DE CULTURA Y EDUCACION					
<u>Universidad Nacional del Nordeste</u>					
Facultad de Ingeniería Química.....		128	101	27	27
Escuela de Servicio Social.....		35	1	13	4
<u>EXTRAUNIVERSITARIA.....</u>		585	177	172	84
<b>P R O V I N C I A L</b>					
Dirección Provincial de Educación					
Instituto Superior del Profesorado Provincial-Posadas.....		117	37	49	23
Instituto Superior del Prof.en Disciplinas Estéticas-Oberá	1968	16	2	4	1
<b>P R I V A D A</b>					
Superintendencia Nacional de la Enseñanza Privada					
Instituto de Administración de Empresas-Posadas.....		67	51	45	33
Instituto Superior del Profesorado-Posadas.....		385	87	74	27
Instituto de Relaciones Públicas-Posadas.....		...	...	...	...

Los establecimientos y alumnos matriculados en la rama Universitaria corresponden al departamento CAPITAL. En Extrauniversitaria, hay 4 establecimientos con 569 alumnos del departamento CAPITAL y 1 establecimiento con 16 alumnos en el departamento OBERA.

IV - EDUCACION PARASISTEMATICA

IV.1 - Resumen por dependencia y tipo de establecimiento

DEPENDENCIA	Establecimientos	ALUMNOS		PROFESORES	
		TOTAL	Varones	TOTAL	Varones
<u>EDUCACION PARASISTEMATICA</u> .....	40	2.678	732	134	31
<b>NACIONAL</b>					
Dirección Nacional de Educación del Adulto					
Escuelas para Adultos (Cursos Prácticos).....	6	610	232	25	9
Empresa Nacional de Telecomunicaciones					
Escuelas Técnicas.....	1	22	22	1	1
<b>PROVINCIAL</b>					
Consejo General de Educación					
Escuelas para Adultos (Cursos Prácticos).....	8	641	121	32	3
<b>PRIVADA</b>					
Superintendencia Nacional de la Enseñanza Privada					
Academias Particulares (Ley N°13.047-Art.2°Inc.C)..					
Secundaria .....	9	531	188	19	3
Técnicas .....	3	58	47	21	7
Artística .....	7	215	39	12	5
Varias (*) .....	2	18	-	2	-
Superior .....	1	69	52	5	2
Escuelas Idiomáticas Supervisadas.....					
Alemana .....	2	177	72	7	1
Israelita .....	1	14	10	2	1
Consejo General de Educación					
Escuelas para Adultos Supervisadas (Cursos Prácticos).....	1	323	-	13	-

(\*) - Dictan 2 o más de las Especialidades detalladas anteriormente

IV.2 - Establecimientos y alumnos matriculados por departamento

DEPARTAMENTO	Establecimientos	Alumnos
1 - Apóstoles.....	5	173
4 - Capital.....	21	1.705
6 - El Dorado.....	3	228
7 - General Manuel Belgrano.....	1	14
9 - Iguazú.....	1	6
10 - Leandro N. Alem.....	3	201
11 - Libertador Gral. San Martín.....	1	11
13 - Oberá.....	4	265
14 - San Ignacio.....	1	75
<b>TOTAL.....</b>	<b>40</b>	<b>2.678</b>

Neuquén

# Neuquén

## I - EDUCACION PRE-PRIMARIA Y PRIMARIA

### I.1 - Resumen por dependencia y tipo de escuela

NIVEL	DEPENDENCIA	Escue las	Seccio nes y Grados	ALUMNOS		DOCENTES	
				TOTAL	Varones	TOTAL	Varones
<b>EDUCACION PRE-PRIMARIA</b>		12	24	606	298	33	-
<b>NACIONAL</b>							
Administración Nacional de Educación Media y Superior							
	Secciones anexas a Escuelas Normales	2	3	84	35	4	-
Consejo Nacional de Educación							
	Secciones anexas a Escuelas Primarias	1	1	26	9	1	-
<b>PROVINCIAL</b>							
Dirección General de Escuelas							
	Jardines de Infantes	2	4	93	52	4	-
	Secciones anexas a Escuelas Primarias	4	11	286	141	18	-
	Secciones anexas a Escuelas Normales	1	1	19	10	1	-
<b>PRIVADA</b>							
Dirección General de Escuelas							
	Jardines de Infantes y Secciones anexas a Escuelas Primarias	2	4	99	51	5	-
<b>EDUCACION PRIMARIA</b>		272	1.692	29.448	15.639	1.368	204
<b>EDAD ESCOLAR</b>		188	1.443	26.212	13.286	1.215	166
<b>NACIONAL</b>							
Administración Nacional de Educación Media y Superior							
	Departamentos de Aplicación	2	19	517	245	34	3
Consejo Nacional de Educación							
	Escuelas Comunes	134	1.106	19.858	9.872	874	112
	Escuelas de Jornada Completa	1	16	389	208	34	4
<b>PROVINCIAL</b>							
Dirección General de Escuelas							
	Jornada Completa	1	14	375	177	22	2
	Escuelas Comunes	40	217	2.857	1.560	134	24
	Departamentos de Aplicación	2	16	273	126	19	-
	Escuelas Diferenciales	2	-	156	89	27	3
<b>PRIVADA</b>							
Superintendencia Nacional de la Enseñanza Privada							
	Escuelas Comunes Supervisadas	3	21	769	209	33	10
	Escuelas Hogares Supervisadas	1	7	95	27	5	-
Dirección General de Escuelas							
	Escuelas Comunes Supervisadas	2	28	923	773	33	7
<b>EDAD POST-ESCOLAR</b>		18	83	1.506	1.226	87	27
<b>NACIONAL</b>							
Dirección Nacional de Educación del Adulto							
	Escuelas para Adultos	11	60	890	610	69	9
	Escuelas anexas a las FF.AA.	6	19	532	532	15	15
Dirección Nacional de Institutos Penales							
	Escuelas Carcelarias	1	4	84	84	3	3
<b>ALFABETIZACION DE ADULTOS</b>							
<b>NACIONAL</b>							
Dirección Nacional de Educación del Adulto							
	Centros Educativos	66	66	1.730	1.127	66	12



I.2 - Escuelas y alumnos matriculados por departamento

DEPARTAMENTO	ESCUELAS					ALUMNOS MATRICULADOS				
	PRE PRIMARIA	PRIMARIA				PRE PRIMARIA	PRIMARIA			
		TOTAL	Edad Escolar	Edad Pos-Esc	Alfabetizac.		TOTAL	Edad Escolar	Edad Pos-Esc	Alfabetizac.
1 - Aluminé.....	-	13	12	-	1	-	644	623	-	21
2 - Añelo .....	-	2	2	-	-	-	43	43	-	-
3 - Catán Lil.....	-	9	8	-	1	-	273	258	-	15
4 - Collón Curá.....	-	7	6	-	1	-	227	207	-	20
5 - Confluencia.....	5	81	41	7	33	328	15.965	14.396	682	887
6 - Chos Malal.....	2	16	12	1	3	32	1.529	1.371	70	88
7 - Huiliches.....	-	13	8	3	2	-	1.221	911	246	64
8 - Lácar.....	-	14	11	2	1	-	1.437	1.316	74	48
9 - Loncopué.....	1	15	12	-	3	23	826	755	-	71
10 - Los Lagos .....	-	7	6	-	1	-	331	316	-	15
11 - Minas .....	-	13	12	-	1	-	632	618	-	14
12 - Norquén.....	-	15	12	-	3	-	594	528	-	66
13 - Pehuénches .....	-	15	10	-	5	-	620	477	-	143
14 - Picunches.....	-	14	11	1	2	-	936	776	109	51
15 - Picón Leufé .....	-	5	5	-	-	-	307	307	-	-
16 - Zapala.....	4	33	20	4	9	223	3.863	3.311	325	227
TOTAL.....	12	272	188	18	66	606	29.448	26.212	1.506	1.730

II-EDUCACION MEDIA

II.1 - Resumen por dependencia y modalidad

MODALIDAD	DEPENDENCIA	Establecimientos	Divisiones	ALUMNOS		PROFESORES	
				TOTAL	Varones	TOTAL	Varones
<u>EDUCACION MEDIA</u> .....		32	152	4.128	1.994	736	338
<u>BACHILLERATO</u> .....		2	15	496	294	76	39
NACIONAL							
Administración Nacional de Educación Media y Superior							
Colegios Nacionales y Liceos.....		1	8	273	71	36	11
PRIVADA							
Superintendencia Nacional de la Enseñanza Privada							
Institutos Incorporados.....		1	7	223	223	40	28
<u>BACHILLERATO ESPECIAL</u>							
<u>BACHILLERATO CON ORIENTACION PEDAGOGICA</u>							
PRIVADA							
Superintendencia Nacional de la Enseñanza Privada							
Institutos Incorporados.....		1	4	178	-	16	-
<u>NORMAL</u> .....		5	27	683	224	137	45
NACIONAL							
Administración Nacional de Educación Media y Superior							
Escuelas Nacionales Normales.....		2	12	347	106	70	25
PROVINCIAL							
Dirección General de Educación							
Escuelas Normales.....		2	10	217	62	43	10
PRIVADA							
Superintendencia Nacional de la Enseñanza Privada							
Institutos Incorporados.....		1	5	119	56	24	10

II.1 - Resumen por dependencia y modalidad (Conclusión)

MODALIDAD	DEPENDENCIA	Establecimientos	Divisiones	ALUMNOS		PROFESORES	
				TOTAL	Varones	TOTAL	Varones
<u>COMERCIAL</u> .....		9	53	1.334	508	246	101
NACIONAL							
Administración Nacional de Educación Media y Superior							
Escuelas Nacionales de Comercio.....		2	16	566	151	73	31
PROVINCIAL							
Dirección General de Educación							
Escuelas de Comercio.....		7	37	768	357	173	70
<u>TECNICA INDUSTRIAL</u> .....		7	31	886	886	149	124
NACIONAL							
Consejo Nacional de Educación Técnica							
Escuelas Nacionales de Educación Técnica.....		2	22	727	727	125	104
Misiones Monotécnicas y de Extensión Cultural.....		3	5	66	66	6	4
PROVINCIAL							
Dirección General de Educación							
Escuelas Industriales.....		2	4	92	92	18	16
<u>TECNICA PROFESIONAL</u> .....		4	16	276	-	59	4
NACIONAL							
Consejo Nacional de Educación Técnica							
Escuelas Nacionales de Educación Técnica.....		1	7	162	-	21	-
PROVINCIAL							
Dirección General de Educación							
Escuelas Profesionales.....		2	6	80	-	29	4
PRIVADA							
Superintendencia Nacional de la Enseñanza Privada							
Institutos Incorporados.....		1	3	34	-	9	-
<u>ARTISTICA</u> .....		2	-	212	74	29	12
PROVINCIAL							
Dirección Provincial de Educación							
Escuelas de Artes .....		1	-	178	66	23	9
Universidad del Neuquén							
Escuelas de Artes.....		1	-	34	8	6	3
<u>ASISTENCIAL</u> .....		2	6	64	9	24	13
PROVINCIAL							
Dirección Provincial de Salud Pública y Asistencia Social							
Escuelas de Auxiliares Técnicos de la Medicina.....		1	3	25	2	10	4
PRIVADA							
Establecimientos Autónomos							
Escuelas de Enfermería.....		1	3	39	7	14	9

II.2 - Establecimientos por departamento

DEPARTAMENTO	TOTAL	C. Básico Bachilleratos	Normal	Comercial	Técnica Industrial	Técnica Profesional	Otras Modalidades
5 - Confluencia.....	19	3	2	6	3	2	3(1)
6 - Chos Malal.....	1	-	1	-	-	-	-
7 - Huiliches.....	2	-	-	1	-	1	-
8 - Lócar.....	2	-	1	-	1	-	-
9 - Loncopuf.....	1	-	-	-	1	-	-
14 - Picunches.....	1	-	-	1	-	-	-
16 - Zapala.....	6	-	1	1	2	1	1 Art.
TOTAL.....	32	3	5	9	7	4	4

(1) Artística 1  
Asistencial 2  
Art.: Artística

II.3 - Alumnos matriculados por departamento

DEPARTAMENTO	TOTAL	C.Básico Bachilleratos	Normal	Comer- cial	Técnica Indus- trial	Técnica Profe- sional	Otras Modalidades
5 - Confluencia.....	3.178	674	199	1.027	808	228	342 (1)
6 - Chos Malal.....	93	-	93	-	-	-	-
7 - Huiliches.....	88	-	-	54	-	34	-
8 - Lácar.....	144	-	119	-	25	-	-
9 - Loncopué.....	19	-	-	-	19	-	-
14 - Pícnches.....	55	-	-	55	-	-	-
16 - Zapala.....	561	-	272	198	33	14	34 Art.
TOTAL.....	4.128	674	683	1.334	885	276	276

(1) Artística 178  
Asistencial 64

Art.: Artística

III - EDUCACION SUPERIOR

III.1 - Resumen por dependencia y tipo de establecimiento

ESTABLECIMIENTO	AÑO	ALUMNOS		PROFESORES	
		TOTAL	Varones	TOTAL	Varones
EDUCACION SUPERIOR.....		507	238	6	96
UNIVERSITARIA.....		507	238	126	96
P R O V I N C I A L					
Ministerio de Asuntos Sociales					
Universidad del Neuquén					
Facultad de Humanidades.....		161	23	47	23
Facultad de Ingeniería.....	1968	146	140	46	46
Escuela de Administración y Desarrollo Regional.....		77	55	13	13
Escuela Superior de Turismo.....		78	17	12	9
Escuela Superior de Servicio Social.....		25	3	8	4

Los establecimientos y alumnos matriculados corresponden al Departamento CONFLUENCIA

IV - EDUCACION PARASISTEMATICA

IV.1 - Resumen por dependencia y tipo de establecimiento

DEPENDENCIA	Estable- cimien- tos	ALUMNOS		PROFESORES	
		TOTAL	Varones	TOTAL	Varones
EDUCACION PARASISTEMATICA.....	33	1.986	561	77	8
N A C I O N A L					
Dirección Nacional de Educación del Adulto					
Escuelas para Adultos (Cursos Prácticos).....	10	998	404	39	7
P R O V I N C I A L					
Dirección General de Educación					
Escuelas para Adultos (Cursos Prácticos).....	12	483	17	22	1
P R I V A D A					
Superintendencia Nacional de la Enseñanza Privada					
Academias Particulares ( Ley Nº 13.047-Art. 2º Inc. C) Secundaria	3	341	100	8	-
Técnica....	2	38	-	2	-
Artística.	5	107	23	5	-
Verias (1)	1	19	7	1	-

(1) Dictan 2 o más de las Especialidades detalladas anteriormente

IV.2 - Establecimientos y alumnos matriculados por departamento

DEPARTAMENTO	Establecimientos	Alumnos
5 - Confluencia.....	19	1.489
6 - Chos Malal.....	1	43
8 - Lácar.....	3	1.118
9 - Loncopué.....	1	65
11 - Minas.....	2	53
12 - Norquín.....	1	15
13 - Pehuénches.....	1	20
14 - Picunches.....	1	42
16 - Zapala.....	4	141
TOTAL.....	33	1.986

**Rio Negro**

## Rio Negro

## I - EDUCACION PRE-PRIMARIA Y PRIMARIA

## I.1 - Resumen por dependencia y tipo de escuela

NIVEL	DEPENDENCIA	Escue las	Seccio nes y Grados	ALUMNOS		DOCENTES	
				TOTAL	Varones	TOTAL	Varones
<b>EDUCACION PRE-PRIMARIA</b>		22	29	838	408	36	-
<b>NACIONAL</b>							
Administración Nacional de Educación Media y Superior							
Secciones anexas a Escuelas Normales		1	2	63	32	3	-
<b>PROVINCIAL</b>							
Consejo Provincial de Educación							
Secciones anexas a Escuelas Primarias		9	13	378	207	13	-
Secciones anexas a Escuelas Normales		4	4	99	43	6	-
<b>PRIVADA</b>							
Superintendencia Nacional de la Enseñanza Privada							
Jardines de Infantes y Secciones anexas a Esc. Primarias		8	10	298	126	14	-
<b>EDUCACION PRIMARIA</b>		396	2.462	46.158	23.835	2.318	258
<b>EDAD ESCOLAR</b>		272	2.281	42.342	21.602	2.122	221
<b>NACIONAL</b>							
Administración Nacional de Educación Media y Superior							
Departamentos de Aplicación		1	10	260	120	16	2
Consejo Nacional de Educación							
Escuelas de Frontera		7	69	1.426	741	65	4
Escuelas Hogares		1	7	134	67	15	3
Escuelas en Hospitales		1	-	193	116	11	-
<b>PROVINCIAL</b>							
Consejo Provincial de Educación							
Escuelas de Jornada Completa		2	27	707	378	47	8
Escuelas Comunes		236	1.933	33.729	17.327	1.628	164
Departamentos de Aplicación		6	58	1.037	509	97	2
Escuelas Hogares		1	7	173	102	16	4
<b>PRIVADA</b>							
Superintendencia Nacional de la Enseñanza Privada							
Escuelas Supervisadas		17	170	4.683	2.242	227	34
<b>EDAD POST-ESCOLAR</b>		19	76	1.302	889	91	17
<b>NACIONAL</b>							
Dirección Nacional de la Educación del Adulto							
Escuelas para Adultos		11	49	812	536	51	4
Escuelas anexas a las PP.AA.		1	2	40	40	2	2
Consejo Nacional de Educación							
Escuelas en Hospitales		1	-	69	23	11	-
Dirección Nacional de Institutos Penales							
Escuelas Carcelarias		2	7	140	140	6	6
<b>PROVINCIAL</b>							
Consejo Provincial de Educación							
Escuelas para Adultos		4	18	241	150	21	5
<b>ALFABETIZACION DE ADULTOS</b>							
<b>NACIONAL</b>							
Dirección Nacional de Educación del Adulto							
Centros Educativos		105	105	2.514	1.344	105	20

I.2 - Escuelas y alumnos matriculados por departamento

DEPARTAMENTO	ESCUELAS					ALUMNOS MATRICULADOS				
	PRE PRIMARIA	PRIMARIA				PRE PRIMARIA	PRIMARIA			
		TOTAL	Edad Escolar	Edad Pos-Esc.	Alfab. tizac.		TOTAL	Edad Escolar	Edad Pos-Esc.	Alfab. tizac.
1 - Adolfo Alsina .....	4	20	17	2	1	187	2.331	2.126	190	15
2 - Avellaneda .....	1	35	21	-	14	50	3.071	2.677	-	394
3 - Bariloche .....	3	44	33	6	5	115	6.609	6.178	284	147
4 - El Cuy .....	-	9	8	-	1	-	315	295	-	20
5 - General Conesa .....	-	23	20	-	3	-	4.200	4.131	-	69
6 - General Roca .....	12	139	82	10	47	414	21.243	19.378	725	1.140
7 - Nueve de Julio .....	-	9	8	-	1	-	622	604	-	18
8 - Norquincó .....	-	17	11	-	6	-	898	798	-	100
9 - Pichi-Mahuida .....	1	16	11	-	5	30	1.600	1.470	-	130
10 - Pilcaniyeu .....	-	27	23	-	4	-	719	634	-	85
11 - San Antonio .....	2	17	8	-	9	62	1.575	1.356	-	219
12 - Valcheta .....	-	17	14	-	3	-	1.025	960	-	65
13 - Veinticinco de Mayo ..	-	23	16	1	6	-	1.950	1.735	103	112
<b>TOTAL .....</b>	<b>23</b>	<b>396</b>	<b>272</b>	<b>19</b>	<b>105</b>	<b>858</b>	<b>46.158</b>	<b>42.342</b>	<b>1.302</b>	<b>2.514</b>

II - EDUCACION MEDIA

II.1 - Resumen por dependencia y modalidad

MODALIDAD	DEPENDENCIA	Establecimientos	Divisiones	ALUMNOS		PROFESORES	
				TOTAL	Varones	TOTAL	Varones
<u>EDUCACION MEDIA</u> .....		59	314	7.067	3.309	1.433	598
<u>CICLO BASICO</u> .....		2	6	90	35	32	11
P R O V I N C I A L							
Consejo Provincial de Educación							
Escuelas de Ciclo Básico .....		1	3	53	21	19	5
P R I V A D A							
Superintendencia Nacional de la Enseñanza Privada							
Institutos Incorporados .....		1	3	37	14	13	6
<u>BACHILLERATO</u> .....		7	57	1.472	596	246	92
N A C I O N A L							
Administración Nacional de Educación Media y Superior							
Colegios Nacionales y Liceos .....		5	44	1.103	415	171	63
P R O V I N C I A L							
Consejo Provincial de Educación							
Escuelas Secundarias .....		1	11	327	139	62	21
P R I V A D A							
Superintendencia Nacional de la Enseñanza Privada							
Institutos Incorporados .....		1	2	42	42	13	8
<u>BACHILLERATO ESPECIAL</u> .....		6	29	637	578	134	73
<u>BACHILLERATO AGROTECNICO</u>							
P R O V I N C I A L							
Consejo Provincial de Educación							
Escuelas Secundarias .....		1	5	66	34	16	5
P R I V A D A							
Superintendencia Nacional de la Enseñanza Privada							
Institutos Incorporados .....		1	3	76	76	15	15
<u>BACHILLERATO COMERCIAL</u>							
P R I V A D A							
Superintendencia Nacional de la Enseñanza Privada							
Institutos Incorporados .....		3	15	442	415	88	44

II.1 - Resumen por dependencia y modalidad (Conclusión)

MODALIDAD	DEPENDENCIA	Establecimientos	Divisiones	ALUMNOS		PROFESORES	
				TOTAL	Varones	TOTAL	Varones
<u>BACHILLERATO HUMANISTA</u>							
P R I V A D A							
Superintendencia Nacional de la Enseñanza Privada							
	Institutos Incorporados .....	1	6	53	53	15	9
<u>NORMAL</u> .....		11	57	1.307	220	283	73
N A C I O N A L							
Administración Nacional de Educación Media y Superior							
	Escuelas Nacionales Normales .....	1	9	119	12	31	13
P R O V I N C I A L							
Consejo Provincial de Educación							
	Escuelas Normales .....	7	32	775	147	178	40
P R I V A D A							
Superintendencia Nacional de la Enseñanza Privada							
	Institutos Incorporados .....	3	16	413	61	74	20
<u>COMERCIAL</u> .....		18	113	2.599	1.231	492	206
N A C I O N A L							
Administración Nacional de Educación Media y Superior							
	Escuelas Nacionales de Comercio .....	2	12	281	114	52	20
P R O V I N C I A L							
Consejo Provincial de Educación							
	Escuelas de Comercio .....	13	84	1.900	940	357	155
P R I V A D A							
Superintendencia Nacional de la Enseñanza Privada							
	Institutos Incorporados .....	3	17	418	177	83	31
<u>TECNICA INDUSTRIAL</u> .....		8	33	584	543	167	118
N A C I O N A L							
Consejo Nacional de Educación Técnica							
	Escuelas Nacionales de Educación Técnica .....	2	14	244	241	77	56
	Misiones Monotécnicas y de Extensión Cultural .....	1	1	27	27	2	1
P R O V I N C I A L							
Consejo Provincial de Educación							
	Escuelas Industriales .....	4	15	264	226	75	50
P R I V A D A							
Superintendencia Nacional de la Enseñanza Privada							
	Institutos Incorporados .....	1	3	49	49	13	11
<u>TECNICA PROFESIONAL</u> .....		4	12	233	-	45	-
N A C I O N A L							
Consejo Nacional de Educación Técnica							
	Escuelas Nacionales de Educación Técnica .....	1	4	46	-	15	-
	Misiones de Cultura Rural y Doméstica .....	1	1	25	-	2	-
P R I V A D A							
Superintendencia Nacional de la Enseñanza Privada							
	Institutos Incorporados .....	2	7	162	-	28	-
<u>AGROPECUARIA</u> .....		2	6	129	106	32	25
P R O V I N C I A L							
Consejo Provincial de Educación							
	Escuelas de Agricultura, Ganadería e Industrias Afines	1	2	42	19	10	8
P R I V A D A							
Superintendencia Nacional de la Enseñanza Privada							
	Escuelas de Agricultura, Ganadería e Industrias Afines	1	4	87	87	22	17
<u>ASISTENCIAL</u> .....		1	1	16	-	2	-
P R O V I N C I A L							
Consejo Provincial de Salud Pública							
	Escuelas de Enfermería .....	1	1	16	-	2	-



II.2 - Establecimientos por departamento

DEPARTAMENTO	TOTAL	C.Básico Bachille ratos	Normal	Comer- cial	Técnica Indus trial	Técnica Profe sional	Otras Modalidades
1 - Adolfo Alsina .....	7	2	1	2	1	1	-
2 - Avellaneda .....	6	1	1	2	-	-	2 Agr.
3 - Bariloche .....	9	3	2	2	2	-	-
5 - General Conesa .....	1	1	-	-	-	-	-
6 - General Roca .....	30	7	5	10	4	3	1 As.
9 - Pichi-Mahuida .....	2	-	1	1	-	-	-
11 - San Antonio .....	2	-	1	-	1	-	-
12 - Valcheta .....	1	-	-	1	-	-	-
13 - Veinticinco de Mayo .....	1	1	-	-	-	-	-
<b>TOTAL .....</b>	<b>59</b>	<b>15</b>	<b>11</b>	<b>18</b>	<b>8</b>	<b>4</b>	<b>3</b>

Agr. -Agropecuaria As. -Asistencial

II.3 - Alumnos matriculados por departamento

DEPARTAMENTO	TOTAL	C.Básico Bachille ratos	Normal	Comer- cial	Técnica Indus trial	Técnica Profe sional	Otras Modalidades
1 - Adolfo Alsina .....	636	186	119	228	50	53	-
2 - Avellaneda .....	482	97	25	231	-	-	129 Agr.
3 - Bariloche .....	1.195	562	103	354	176	-	-
5 - General Conesa .....	66	66	-	-	-	-	-
6 - General Roca .....	4.048	1.235	724	1.577	316	180	16 As.
9 - Pichi-Mahuida .....	297	-	138	159	-	-	-
11 - San Antonio .....	240	-	198	-	42	-	-
12 - Valcheta .....	50	-	-	50	-	-	-
13 - Veinticinco de Mayo .....	53	53	-	-	-	-	-
<b>TOTAL .....</b>	<b>7.067</b>	<b>2.199</b>	<b>1.307</b>	<b>2.599</b>	<b>584</b>	<b>233</b>	<b>145</b>

Agr. -Agropecuaria As. -Asistencial

III - EDUCACION SUPERIOR

III.1 - Resumen por dependencia y tipo de establecimiento

ESTABLECIMIENTO	AÑO	ALUMNOS		PROFESORES	
		TOTAL	Varones	TOTAL	Varones
<u>EDUCACION SUPERIOR</u> .....		583	184	137	71
<u>UNIVERSITARIA</u> .....		107	95	36	27
<b>NACIONAL</b>					
MINISTERIO DE CULTURA Y EDUCACION					
<u>Universidad Nacional de Cuyo</u>					
Facultad de Ciencias					
Instituto de Física .....		43	40	22	19
<b>PROVINCIAL</b>					
MINISTERIO DE ASUNTOS SOCIALES					
<u>Universidad del Nueguén</u>					
Facultad de Ciencias Agrarias .....		64	55	14	8
<u>EXTRAUNIVERSITARIA</u> .....		476	89	101	44
<b>PROVINCIAL</b>					
Dirección Provincial de Educación					
Instituto Superior del Profesorado - Viedma .....		131	31	23	11
Inst.Sup. del Profesorado (Dto.Id.y Letras) - Gral.Roca .....		61	6	26	4
Inst.Sup. del Profesorado (Dto.J. de Infantes) -Cipolletti ..		180	-	11	5
Inst.Sup. del Profesorado (Dto.Cs. Exactas) - Bariloche .....	1968	19	10	13	8
Instituto Superior de Servicio Social - Gral.Roca .....	1968	51	8	20	8
<b>PRIVADA</b>					
Establecimientos Autónomos					
Seminario Salesiano - Viedma .....		34	34	8	8

En la rama universitaria hay 1 establecimiento y 43 alumnos matriculados del Dto. Bariloche y 1 establecimiento y 64 alumnos matriculados en el Dto.Gral.Roca. En extrauniversitaria pertenecen al Dto.Adolfo Alsina 2 establecimientos y 165 alumnos y al Dto.Gral.Roca 3 establecimientos y 292 alumnos, y al Dto. Bariloche 1 establecimiento y 19 alumnos.-



**Salta**

## Salta

### I - EDUCACION PRE-PRIMARIA Y PRIMARIA

#### I.1 - Resumen por dependencia y tipo de escuela

NIVEL	DEPENDENCIA	Escue las	Seccio nes y Grados	ALUMNOS		DOCENTES	
				TOTAL	Varones	TOTAL	Varones
<u>EDUCACION PRE-PRIMARIA</u> .....		115	195	6.021	3.035	215	2
NACIONAL							
Administración Nacional de Educación Media y Superior							
	Secciones anexas a Escuelas Normales.....	2	6	160	84	10	-
Consejo Nacional de Educación							
	Secciones anexas a Escuelas Primarias de Jornada Completa....	1	1	25	15	1	-
	Secciones anexas a Escuelas Primarias.....	12	16	537	272	16	-
PROVINCIAL							
Consejo General de Educación							
	Jardines de Infantes.....	1	2	73	28	2	-
	Secciones anexas a Escuelas Primarias.....	69	122	3.745	1.980	127	-
	Secciones anexas a Escuelas Diferenciales.....	1	-	9	4	3	-
PRIVADA							
Consejo General de Educación							
	Jardines de Infantes y Secciones anexas a Escuelas Primarias.	29	48	1.472	652	56	2
<u>EDUCACION PRIMARIA</u> .....		763	5.648	107.889	55.777	5.249	544
<u>EDAD ESCOLAR</u> .....		592	5.245	98.906	50.247	4.766	430
NACIONAL							
Administración Nacional de Educación Media y Superior							
	Departamento de Aplicación .....	4	59	1.283	565	90	12
Consejo Nacional de Educación							
	Escuelas Comunes.....	385	2.974	46.081	23.599	1.909	257
	Escuelas de Jornada Completa.....	2	14	380	225	28	8
	Escuelas Hogares.....	2	40	973	513	101	4
PROVINCIAL							
Consejo General de Educación							
	Escuelas Comunes.....	162	1.876	42.933	21.972	2.274	122
	Escuelas Hogares.....	1	6	124	124	8	1
	Escuelas Diferenciales.....	2	-	245	134	30	-
	Escuelas en Hospitales.....	1	-	45	31	3	-
PRIVADA							
Consejo General de Educación							
	Escuelas Comunes Supervisadas.....	31	276	6.819	2.642	309	22
	Escuelas Diferenciales Supervisadas.....	2	-	23	12	14	4
<u>EDAD POST-ESCOLAR</u> .....		40	272	5.437	3.383	352	99
NACIONAL							
Dirección Nacional de Educación del Adulto							
	Escuelas anexas a las FF. AA. ....	4	24	487	487	22	22
PROVINCIAL							
Consejo General de Educación							
	Escuelas para Adultos.....	31	236	4.593	2.680	312	72
	Escuelas Carcelarias.....	1	4	28	-	3	-
	Escuelas Hospitalarias.....	2	-	146	85	6	3
PRIVADA							
Consejo General de Educación							
	Escuelas para Adultos Supervisadas.....	2	8	183	131	9	2
<u>ALFABETIZACION DE ADULTOS</u>							
NACIONAL							
Dirección Nacional de Educación del Adulto							
	Centros Educativos.....	131	131	3.546	2.147	131	15

I.2 - Escuelas y alumnos matriculados por departamento

DEPARTAMENTO	ESCUELAS					ALUMNOS MATRICULADOS				
	PRE PRIMARIA	PRIMARIA				PRE PRIMARIA	PRIMARIA			
		TOTAL	Edad Escolar	Edad Pos-Esc.	Alfabetizac.		TOTAL	Edad Escolar	Edad Pos-Esc.	Alfabetizac.
1 - Anta.....	2	77	71	1	5	42	6.312	6.103	82	127
2 - Cachí.....	2	13	13	-	-	35	1.428	1.428	-	-
3 - Cafayate.....	2	9	8	1	-	56	1.294	1.203	91	-
4 - Caldera.....	1	9	9	-	-	12	765	765	-	-
5 - Candelaria.....	2	9	7	-	2	35	827	770	-	57
6 - Capital.....	50	154	78	18	58	3.451	25.637	31.412	2.537	1.688
7 - Cerrillos.....	3	17	13	1	3	175	2.646	2.546	19	81
8 - Chicoana.....	1	24	19	1	4	23	2.594	2.458	36	100
9 - General José de S.Martín	16	72	52	5	15	760	14.744	13.271	1.083	390
10 - Gral. Martín M. de Güemes	4	39	24	2	13	190	5.125	4.615	169	341
11 - Guachipas.....	1	12	12	-	-	22	593	593	-	-
12 - Irúya.....	-	22	22	-	-	-	789	789	-	-
13 - La Poma.....	-	6	6	-	-	-	224	224	-	-
14 - La Viña.....	3	12	9	1	2	108	1.297	1.226	29	42
15 - Los Andes.....	1	11	9	2	-	2	1.202	1.379	123	-
16 - Metán.....	5	45	32	2	11	325	6.626	6.075	306	245
17 - Molinos.....	1	12	12	-	-	25	1.244	1.244	-	-
18 - Orán.....	8	59	45	4	10	261	11.957	10.971	715	271
19 - Rivadavia.....	-	40	40	-	-	-	2.248	2.248	-	-
20 - Rosario de la Frontera..	7	45	38	1	6	271	3.901	3.662	94	145
21 - Rosario de Lerma.....	3	36	33	1	2	153	3.811	3.599	153	59
22 - San Carlos.....	3	17	17	-	-	75	1.370	1.370	-	-
23 - Santa Victoria.....	-	23	23	-	-	-	1.255	1.255	-	-
TOTAL.....	115	763	592	40	131	6.021	107.889	98.906	5.437	3.546

II - EDUCACION MEDIA

II.1 - Resumen por dependencia y modalidad

MODALIDAD	DEPENDENCIA	Establecimientos	Divisiones	ALUMNOS		PROFESORES	
				TOTAL	Varones	TOTAL	Varones
<u>EDUCACION MEDIA</u> .....		80	625	16.734	7.797	1.977	848
<u>CICLO BASICO</u> .....		2	6	177	79	29	12
P R I V A D A							
Superintendencia Nacional de la Enseñanza Privada							
Institutos Incorporados.....		2	6	177	79	29	12
<u>BACHILLERATO</u> .....		7	78	3.002	1.675	330	147
N A C I O N A L							
Administración Nacional de Educación Media y Superior							
Colegios Nacionales y Liceos.....		4	59	2.292	1.107	261	105
P R I V A D A							
Superintendencia Nacional de la Enseñanza Privada							
Institutos Incorporados.....		3	19	710	568	69	42
<u>BACHILLERATO ESPECIAL</u> .....		3	34	1.105	550	107	30
<u>BACHILLERATO COMERCIAL</u>							
P R I V A D A							
Superintendencia Nacional de la Enseñanza Privada							
Institutos Incorporados.....		2	19	748	397	60	13

II.1 - Resumen por dependencia y modalidad (Continuación)

MODALIDAD	DEPENDENCIA	Establecimientos	Divisiones	ALUMNOS		PROFESORES	
				TOTAL	Varones	TOTAL	Varones
<b>BACHILLERATO HUMANISTA</b>							
PRIVADA							
Establecimientos Autónomos							
	Institutos Privados.....	1	15	357	153	47	17
<b>NORMAL</b> .....		12	122	4.275	653	408	114
<b>NACIONAL</b>							
Administración Nacional de Educación Media y Superior							
	Escuelas Nacionales Normales.....	4	55	1.804	346	176	62
<b>PROVINCIAL</b>							
Consejo General de Educación							
	Escuelas Normales.....	1	2	41	17	17	8
PRIVADA							
Superintendencia Nacional de la Enseñanza Privada							
	Institutos Incorporados.....	7	65	2.430	190	215	44
<b>COMERCIAL</b> .....		14	132	4.150	2.385	483	235
<b>NACIONAL</b>							
Administración Nacional de Educación Media y Superior							
	Escuelas Nacionales de Comercio.....	3	44	1.640	858	182	78
<b>PROVINCIAL</b>							
Dirección General de Enseñanza Secundaria							
	Escuelas de Comercio.....	8	64	1.614	814	238	119
PRIVADA							
Superintendencia Nacional de la Enseñanza Privada							
	Institutos Incorporados.....	3	24	896	713	63	38
<b>TECNICA INDUSTRIAL</b> .....		10	86	2.312	2.289	286	229
<b>NACIONAL</b>							
Consejo Nacional de Educación Técnica							
	Escuelas Nacionales de Educación Técnica.....	7	76	2.049	2.036	254	203
	Misiones Monotécnicas y de Extensión Cultural.....	2	3	58	58	3	2
Universidad Nacional de Tucumán							
	Escuela Industrial.....	1	7	205	195	29	24
		3	82	2.254			
<b>TECNICA PROFESIONAL</b> .....		26	140	3.152	3	218	3
<b>NACIONAL</b>							
Consejo Nacional de Educación							
	Escuelas Nacionales de Educación Técnica.....	3	32	810	-	80	3
	Misiones de Cultura Rural y Doméstica.....	1	1	25	-	2	-
<b>PROVINCIAL</b>							
Dirección General de Enseñanza Secundaria							
	Escuelas Profesionales.....	21	107	2.317	3	136	-
<b>ARTISTICA</b> .....		2	-	115	40	17	10
<b>PROVINCIAL</b>							
Consejo General de Educación							
	Escuelas de Artes.....	1	-	96	32	13	10
PRIVADA							
Dirección General de Enseñanza Secundaria							
	Institutos Incorporados.....	1	-	19	8	4	-
<b>AGROPECUARIA</b> .....		1	5	124	124	22	15
<b>NACIONAL</b>							
Administración de Educación Agrícola							
	Escuelas de Agricultura, Ganadería e Industrias Afines.....	1	5	124	124	22	15

II.1 - Resumen por dependencia y modalidad (Conclusión)

MODALIDAD	DEPENDENCIA	Establecimientos	Divisiones	ALUMNOS		PROFESORES	
				TOTAL	Varones	TOTAL	Varones
<b>ASISTENCIAL</b> .....		3	13	206	16	57	35
<b>NACIONAL</b>							
Dirección de Organización Hospitalaria							
Escuelas de Enfermería.....		1	3	22	5	12	8
<b>PROVINCIAL</b>							
Consejo Provincial de Salud Pública							
Escuelas de Enfermería.....		1	3	45	3	16	9
<b>PRIVADA</b>							
Establecimientos Autónomos							
Escuelas de Enfermería.....		1	7	139	8	29	18
<b>ESPECIAL</b> .....		1	10	116	83	20	18
<b>PROVINCIAL</b>							
Dirección Provincial de Aeronáutica							
Escuelas de Aviación.....		1	10	116	83	20	18

II.2 - Establecimientos por departamento

DEPARTAMENTO	TOTAL	C. Básico Bachilleratos	Normal	Comercial	Técnica Industrial	Técnica Profesional	Otras Modalidades
1 - Apta .....	2	-	1	-	-	1	-
2 - Cachi.....	2	-	-	-	1	1	-
3 - Cafayate.....	3	-	1	-	1	1	-
5 - Candalaria.....	1	-	-	-	-	1	-
6 - Capital.....	24	6	5	4	3	1	5 (1)
7 - Cerrillos.....	1	-	-	-	-	1	-
8 - Chicoana.....	1	-	-	-	-	1	-
9 - Gral. José de San Martín.....	15	2	2	4	2	4	1 As.
10 - Gral. Martín M de Güemes.....	4	1	-	-	1	2	-
12 - Iruya.....	1	-	-	-	-	1	-
14 - La Viña.....	2	1	-	-	-	1	-
15 - Los Andes.....	1	-	-	-	-	1	-
16 - Metén.....	10	1	1	3	1	3	1 Art.
17 - Molinos.....	1	-	-	-	-	1	-
18 - Orán.....	6	1	1	2	1	1	-
20 - Rosario de la Frontera.....	3	-	1	1	-	1	-
21 - Rosario de Lerma.....	2	-	-	-	-	2	-
22 - San Carlos.....	1	-	-	-	-	1	-
<b>TOTAL.....</b>	<b>80</b>	<b>12</b>	<b>12</b>	<b>14</b>	<b>10</b>	<b>25</b>	<b>7</b>

Agropecuaria 1  
 Artística 1  
 (1) Asistencial 2  
 Especial 1

As.: Asistencial  
 Art.: Artística

II.3 - Alumnos matriculados por departamento

DEPARTAMENTO	TOTAL	C. Básico Bachille- ratos	Normal	Comer- cial	Técnica Indus- trial	Técnica Profe- sional	Otras Modalidades
1 - Ants.....	277	-	151	-	-	126	-
2 - Cachi.....	64	-	-	-	20	44	-
3 - Cefs Yates.....	296	-	146	-	38	112	-
5 - Condeleria.....	57	-	-	-	-	57	-
6 - Capital.....	11.130	3.217	2.954	2.262	1.580	597	520 (1)
7 - Cerrillos.....	82	-	-	-	-	82	-
8 - Chicoana.....	64	-	-	-	-	64	-
9 - Gral. José de San Martín.....	2.652	332	421	773	282	822	22 As.
10 - Gral. Martín M. de Güemes.....	600	162	-	-	130	308	-
12 - Iruya.....	9	-	-	-	-	9	-
14 - La Viña.....	134	81	-	-	-	53	-
15 - Los Andes.....	30	-	-	-	-	30	-
16 - Matén.....	1.417	322	101	488	131	356	19 Art.
17 - Molinos.....	17	-	-	-	-	17	-
18 - Orán.....	1.116	170	209	413	131	193	-
20 - Rosario de la Frontera.....	398	-	293	-	-	105	-
21 - Rosario de Lerma.....	347	-	-	214	-	133	-
22 - San Carlos.....	44	-	-	-	-	44	-
<b>TOTAL.....</b>	<b>18.734</b>	<b>4.284</b>	<b>4.275</b>	<b>4.150</b>	<b>2.312</b>	<b>3.152</b>	<b>561</b>

Agropecuaria 124  
 Artísticas 96  
 (1) Asistencial 184  
 Especial 116  
 As.: Asistencial - Art.: Artística

III - EDUCACION SUPERIOR

III.1 - Resumen por dependencia y tipo de establecimiento

ESTABLECIMIENTO	AÑO	ALUMNOS		PROFESORES	
		TOTAL	Varones	TOTAL	Varones
<b>EDUCACION SUPERIOR.....</b>		1.251	647	142	103
<b>UNIVERSITARIA.....</b>		1.206	644	126	94
<b>NACIONAL</b>					
<b>MINISTERIO DE CULTURA Y EDUCACION</b>					
<b>Universidad Nacional de Tucuman</b>					
<b>Facultad de Ciencias Económicas</b>					
Departamento de Ciencias Económicas.....	1968	201	159	14	12
<b>Facultad de Ciencias Naturales.....</b>					
Departamento de Humanidades y Ciencias de la Educación.....		329	280	36	33
<b>PRIVADA</b>					
<b>Dirección Nacional de Altos Estudios</b>					
<b>Universidades Privadas</b>					
<b>Autorizadas Provisionalmente (Decreto 2227/68)</b>					
<b>Universidad Católica de Salta</b>					
Facultad de Artes y Ciencias.....		154	17	31	19
Facultad de Economía y Administración de Empresas.....		132	75	11	10
Facultad de Ingeniería.....		81	70	10	10
Escuela de Servicio Social.....		42	-	6	2
<b>EXTRAVERSITARIA.....</b>		45	3	16	9
<b>PROVINCIAL</b>					
<b>Dirección Provincial de Educación</b>					
Escuela de Asistentes Sociales-Salta.....		45	3	16	9
Escuela de Promotores de la Comunidad.....		...	...	...	...

Los establecimientos y los alumnos matriculados corresponden al Departamento CAPITAL.



IV - EDUCACION PARASISTEMATICA

IV.1 - Resumen por dependencia y tipo de establecimiento

DEPENDENCIA	Establecimientos	ALUMNOS		PROFESORES	
		TOTAL	Varones	TOTAL	Varones
<b>EDUCACION PARASISTEMATICA.....</b>	<b>35</b>	<b>4.576</b>	<b>1.010</b>	<b>208</b>	<b>14</b>
<b>PROVINCIAL</b>					
<b>Consejo General de Educación</b>					
Escuelas para Adultos (Cursos Prácticos).....	6	2.563	312	159	8
<b>PRIVADA</b>					
<b>Superintendencia Nacional de la Enseñanza Privada</b>					
Academias Particulares (Ley Nº 13.047-Art. 2º Inc. C.).....Secundaria.	15	1.583	577	28	4
Técnicas....	2	13	-	4	-
Artísticas..	12	417	121	17	2

IV.2 - Establecimientos y alumnos matriculados por departamento

DEPARTAMENTO	Establecimientos	Alumnos
1 - Anta.....	1	63
3 - Cafayate.....	3	74
6 - Capital.....	8	3.444
8 - Chicosna.....	1	28
9 - Gral. José de San Martín.....	3	107
10 - Gral. Martín M. de Güemes.....	3	141
16 - Metán.....	7	319
18 - Orán.....	3	179
20 - Rosario de la Frontera.....	3	79
21 - Rosario de Lerma.....	3	142
<b>TOTAL.....</b>	<b>35</b>	<b>4.576</b>

San Juan

# San Juan

## I - EDUCACION PRE-PRIMARIA Y PRIMARIA

### I.1 - Resumen por dependencia y tipo de escuela

NIVEL	MODALIDAD	Escue las	Seccio nes y Grados	ALUMNOS		DOCENTES	
				TOTAL	Varones	TOTAL	Varones
<b>EDUCACION PRE-PRIMARIA</b>		98	132	3.683	1.848	136	-
<b>NACIONAL</b>							
Administración Nacional de Educación Media y Superior							
Secciones anexas a Escuelas Normales		4	10	292	137	12	-
Consejo Nacional de Educación							
Jardines de Infantes y Secciones anexas a Esc. Primarias		13	15	429	225	15	-
<b>PROVINCIAL</b>							
Dirección General de Escuelas							
Secciones anexas a Escuelas Primarias		67	80	2.220	1.152	80	-
Secciones anexas a Escuelas Normales		1	5	150	61	7	-
<b>PRIVADA</b>							
Dirección General de Escuelas							
Jardines de Infantes y Secciones anexas a Esc. Primarias		13	22	592	273	22	-
<b>EDUCACION PRIMARIA</b>		653	3.864	82.998	43.578	4.256	571
<b>EDAD ESCOLAR</b>		352	3.354	73.530	36.720	3.775	353
<b>NACIONAL</b>							
Administración Nacional de Educación Media y Superior							
Departamentos de Aplicación		4	57	1.981	780	99	15
Consejo Nacional de Educación							
Escuelas Comunes		173	1.468	28.527	14.744	1.317	169
Escuelas de Jornada Completa		2	16	471	262	37	11
Escuelas Hogares		1	32	763	382	76	2
<b>PROVINCIAL</b>							
Dirección General de Escuelas							
Escuelas Comunes		149	1.587	36.446	17.921	1.904	110
Escuelas Hogares		2	15	267	259	24	5
Escuelas Diferenciales		4	-	203	138	49	7
Escuelas Hospitalarias		1	-	43	18	6	-
<b>PRIVADA</b>							
Dirección General de Escuelas							
Escuelas Comunes Supervisadas		16	179	4.829	2.216	263	34
<b>EDAD POST-ESCOLAR</b>		41	250	3.113	2.531	221	167
<b>NACIONAL</b>							
Dirección Nacional de Educación del Adulto							
Escuelas anexas a las FF.AA.		1	5	109	109	6	6
<b>PROVINCIAL</b>							
Dirección General de Escuelas							
Escuelas para Adultos		37	231	2.854	2.304	206	154
Escuelas Carcelarias		1	5	22	-	1	-
<b>PRIVADA</b>							
Dirección General de Escuelas							
Escuelas para Adultos Supervisadas		2	9	128	118	8	7
<b>ALFABETIZACION DE ADULTOS</b>							
<b>NACIONAL</b>							
Dirección Nacional de Educación del Adulto							
Centros Educativos		260	260	6.355	4.327	260	51

I.2 - Escuelas y alumnos matriculados por departamento

DEPARTAMENTO	ESCUELAS					ALUMNOS MATRICULADOS				
	PRE PRIMARIA	PRIMARIA				PRE PRIMARIA	PRIMARIA			
		TOTAL	Edad Escolar	Edad Pos-Esc	Alfabetizac.		TOTAL	Edad Escolar	Edad Pos-Esc	Alfabetizac.
1 - Albardáa .....	4	35	11	1	23	89	3.247	2.480	60	607
2 - Angaco .....	3	19	11	-	8	75	2.101	1.878	-	223
3 - Calingasta .....	1	23	18	1	4	23	1.593	1.510	12	71
4 - Capital .....	47	117	62	7	48	2.196	24.736	22.989	564	1.183
5 - Cauce .....	4	52	28	2	22	105	5.317	4.663	103	551
6 - Chimbas .....	3	36	11	4	21	161	4.161	3.412	231	518
7 - Iglesias .....	-	18	13	-	5	-	1.276	1.174	-	102
8 - Jáchal .....	6	64	36	3	25	160	4.910	4.305	62	543
9 - Nueve de Julio .....	-	12	5	-	7	-	862	687	-	175
10 - Pocito .....	3	38	24	3	11	78	5.078	4.630	185	263
11 - Rawson .....	6	54	26	5	23	193	9.716	8.567	547	602
12 - Rivadavia .....	9	39	15	5	19	303	5.639	4.780	401	458
13 - San Martín .....	2	23	11	5	7	44	2.234	1.373	706	155
14 - Santa Lucía .....	7	36	15	2	19	200	4.456	3.876	148	432
15 - Sarmiento .....	-	27	22	1	4	-	2.745	2.598	34	113
16 - Ullún .....	-	4	3	-	1	-	672	641	-	31
17 - Valle Fértil .....	-	24	19	2	3	-	1.197	1.062	60	75
18 - Veinticinco de Mayo ..	3	26	18	-	8	56	2.523	2.317	-	206
19 - Zonda .....	-	6	4	-	2	-	635	588	-	47
TOTAL .....	98	653	352	41	260	3.683	82.998	73.530	3.113	6.355

II - EDUCACION MEDIA

II.1 - Resumen por dependencia y modalidad

MODALIDAD	DEPENDENCIA	Establecimientos	Divisiones	ALUMNOS		PROFESORES	
				TOTAL	Varones	TOTAL	Varones
<u>EDUCACION MEDIA</u> .....		33	361	12.211	6.041	1.631	684
<u>BACHILLERATO</u> .....		4	58	2.201	970	271	82
NACIONAL							
Administración Nacional de Educación Media y Superior							
Colegios Nacionales y Liceos .....		2	46	1.846	761	207	54
PRIVADA							
Superintendencia Nacional de la Enseñanza Privada							
Institutos Incorporados .....		2	12	355	209	64	28
<u>BACHILLERATO ESPECIAL</u> .....		2	20	544	453	86	39
<u>BACHILLERATO COMERCIAL</u>							
PRIVADA							
Superintendencia Nacional de la Enseñanza Privada							
Institutos Incorporados .....		1	10	317	317	46	34
<u>BACHILLERATO HUMANISTA</u>							
PRIVADA							
Superintendencia Nacional de la Enseñanza Privada							
Institutos Incorporados .....		1	10	227	136	40	5
<u>NORMAL</u> .....		7	90	3.625	771	406	88
NACIONAL							
Administración Nacional de Educación Media y Superior							
Escuelas Nacionales Normales .....		4	74	3.065	771	330	87

II.1 - Resumen por dependencia y modalidad (Conclusión)

MODALIDAD	DEPENDENCIA	Establecimientos	Divisiones	ALUMNOS		PROFESORES	
				TOTAL	Varones	TOTAL	Varones
<b>PRIVADA</b>							
Superintendencia Nacional de la Enseñanza Privada							
	Institutos Incorporados .....	3	16	560	-	76	1
<u>COMERCIAL</u> .....		6	59	1.781	1.239	275	129
<b>NACIONAL</b>							
Administración Nacional de Educación Media y Superior							
	Escuelas Nacionales de Comercio .....	4	17	538	401	90	46
Universidad Nacional de Cuyo							
	Escuelas Nacionales de Comercio .....	1	34	1.034	675	140	61
<b>PRIVADA</b>							
Superintendencia Nacional de la Enseñanza Privada							
	Institutos Incorporados .....	1	8	209	163	45	22
<u>TECNICA INDUSTRIAL</u> .....		7	88	2.606	2.379	420	291
<b>NACIONAL</b>							
Consejo Nacional de Educación Técnica							
	Escuelas Nacionales de Educación Técnica .....	1	49	1.429	1.379	190	134
	Misiones Monotécnicas y de Extensión Cultural .....	4	4	111	111	6	4
Universidad Nacional de Cuyo							
	Escuelas Nacionales Industriales .....	1	30	922	745	201	130
<b>PROVINCIAL</b>							
Dirección General de Escuelas							
	Escuela Taller .....	1	5	144	144	23	23
<u>TECNICA PROFESIONAL</u> .....		4	39	949	-	103	11
<b>NACIONAL</b>							
Consejo Nacional de Educación Técnica							
	Escuelas Nacionales de Educación Técnica .....	1	35	881	-	90	11
	Misiones de Cultura Rural y Doméstica .....	2	2	49	-	4	-
<b>PRIVADA</b>							
Superintendencia Nacional de la Enseñanza Privada							
	Institutos Incorporados .....	1	2	19	-	9	-
<u>ARTISTICA</u> .....		1	-	337	118	12	7
<b>PROVINCIAL</b>							
Universidad Provincial de San Juan							
	Escuelas de Artes .....	1	-	337	118	12	7
<u>AGROPECUARIA</u> .....		1	4	123	108	39	29
<b>NACIONAL</b>							
Administración de Educación Agrícola							
	Escuelas de Agricultura, Ganadería e Industrias Afines	1	4	123	108	39	29
<u>ASISTENCIAL</u> .....		1	3	45	3	19	8
<b>PRIVADA</b>							
Establecimientos Autónomos							
	Escuelas de Enfermería .....	1	3	45	3	19	8

II.2 - Establecimientos por departamento

DEPARTAMENTO	TOTAL	C.Básico Bachilleratos	Normal	Comercial	Técnica Industrial	Técnica Profesional	Otras Modalidades
1 - Albardón .....	1	-	-	-	-	1	-
2 - Angaco .....	1	-	-	-	1	-	-
4 - Capital .....	22	5	5	4	3	2	3 (1)
5 - Caucete .....	3	-	1	1	1	-	-
8 - Jáchal .....	2	-	1	1	-	-	-
11 - Rawson .....	1	-	-	-	1	-	-
12 - Rivadavia .....	1	-	-	-	-	1	-
18 - Veinticinco de Mayo .....	2	1	-	-	1	-	-
<b>TOTAL .....</b>	<b>33</b>	<b>6</b>	<b>7</b>	<b>6</b>	<b>7</b>	<b>4</b>	<b>3</b>

(1) Artística 1  
Asistencial 1

II.3 - Alumnos matriculados por departamento

DEPARTAMENTO	TOTAL	C.Básico Bachilleratos	Normal	Comercial	Técnica Industrial	Técnica Profesional	Otras Modalidades
1 - Albardón .....	30	-	-	-	-	30	-
2 - Angaco .....	25	-	-	-	25	-	-
4 - Capital .....	10.887	2.596	2.865	1.526	2.495	900	505 (1)
5 - Caucete .....	491	-	301	154	36	-	-
8 - Jáchal .....	560	-	459	101	-	-	-
11 - Rawson .....	20	-	-	-	20	-	-
12 - Rivadavia .....	19	-	-	-	-	19	-
18 - Veinticinco de Mayo .....	179	149	-	-	30	-	-
<b>TOTAL ...</b>	<b>12.211</b>	<b>2.745</b>	<b>3.625</b>	<b>1.781</b>	<b>2.606</b>	<b>949</b>	<b>505</b>

(1) Agropecuaria 123  
Artística 337  
Asistencial 45

III - EDUCACION SUPERIOR

III.1 - Resumen por dependencia y tipo de establecimiento

ESTABLECIMIENTO	AÑO	ALUMNOS		PROFESORES	
		TOTAL	Varones	TOTAL	Varones
<u>EDUCACION SUPERIOR</u> .....		2.886	1.604	571	353
<u>UNIVERSITARIA</u> .....		2.170	1.547	471	317
<b>NACIONAL</b>					
<b>MINISTERIO DE CULTURA Y EDUCACION</b>					
<u>Universidad Nacional de Cuyo</u>					
Facultad de Ingeniería y Cs.Exactas, Físicas y Naturales		1.367	1.226	123	116
<b>PROVINCIAL</b>					
<b>MINISTERIO DE ASUNTOS SOCIALES</b>					
<u>Universidad de San Juan</u>					
Facultad de Humanidades .....		231	88	87	48
Instituto Superior de Cs. de la Comunicación .....		35	5		
Instituto Superior del Magisterio .....		84	...	32	3
Facultad de Artes .....	(1967)	52	5	65	31
<b>PRIVADA</b>					
<b>Dirección Nacional de Altos Estudios</b>					
<b>Universidades Privadas Registradas</b>					
<u>Universidad Católica de Cuyo</u>					
Facultad de Ciencias Económicas .....		143	128	35	32
Facultad de Derecho y Ciencias Sociales .....	(1968)	166	89	71	62
Facultad de Filosofía, Psicopedagogía .....		78	4	32	12
Escuela Universitaria de Enfermería .....		14	2	26	13

III.1 - Resumen por dependencia y tipo de establecimiento (Conclusión)

ESTABLECIMIENTO	AÑO	ALUMNOS		PROFESORES	
		TOTAL	Varones	TOTAL	Varones
<b>EXTRAUNIVERSITARIA</b> .....		716	57	100	36
<b>NACIONAL</b>					
Administración Nacional de Educación Media y Superior					
Instituto Nacional del Profesorado Secundario - San Juan .....		378	35	47	20
<b>PROVINCIAL</b>					
Dirección Provincial de Educación					
Instituto Superior del Magisterio - San Juan .....	(1967)	312	22	36	6
Escuela de Servicio Social - San Juan .....	(1968)	26	-	17	10

Los establecimientos y alumnos matriculados corresponden al Dto. CAPITAL.-

IV - EDUCACION PARASISTEMATICA

IV.1 - Resumen por dependencia y tipo de establecimiento

DEPENDENCIA	Establecimientos	ALUMNOS		PROFESORES	
		TOTAL	Varones	TOTAL	Varones
<b>EDUCACION PARASISTEMATICA</b> .....	117	14.575	5.262	740	215
<b>PROVINCIAL</b>					
Dirección General de Escuelas					
Escuelas para Adultos (Cursos Prácticos) .....	89	10.189	2.875	562	135
<b>PRIVADA</b>					
Superintendencia Nacional de la Enseñanza Privada					
Academias Particulares (Ley n° 13.047-Art.2°-Inc.0) ...					
Secundaria ..	11	2.140	1.084	57	5
Técnicas .....	6	122	1	7	-
Artística ...	3	258	26	3	1
Varias (*) ..	1	22	13	1	-
<b>Establecimientos Autónomos</b>					
Universidades Populares Argentinas .....	2	584	308	52	30
Dirección General de Escuelas					
Escuelas para Adultos Supervisadas (Cursos Prácticos) .....	5	1.260	955	58	44

(\*) - Dictan 2 o más de las especialidades detalladas anteriormente

IV.2 - Establecimientos y alumnos matriculados por departamento

DEPARTAMENTO	Establecimientos	Alumnos
1 - Albardón .....	3	348
2 - Angaco .....	3	248
3 - Calingasta .....	2	63
4 - Capital .....	31	7.311
5 - Caucete .....	10	806
6 - Chimbas .....	3	389
7 - Iglesia .....	4	191
8 - Jáchal .....	5	438
9 - Nueve de Julio .....	1	100
10 - Pocito .....	10	432
11 - Rawson .....	13	1.292
12 - Rivadavia .....	12	1.271
13 - San Martín .....	5	438
14 - Santa Lucía .....	6	759
15 - Sarmiento .....	2	177
16 - Ullún .....	1	82
17 - Valle Fértil .....	1	67
18 - Veinticinco de Mayo .....	5	163
<b>TOTAL</b> .....	<b>117</b>	<b>14.575</b>

## San Luis

I - EDUCACION PRE-PRIMARIA Y PRIMARIA

I.1 - Resumen por dependencia y tipo de escuela

NIVEL	MODALIDAD	Escue las	Seccio nes y Grados	ALUMNOS		DOCENTES	
				TOTAL	Varones	TOTAL	Varones
<u>EDUCACION PRE-PRIMARIA</u> .....		59	100	2.725	1.294	189	-
N A C I O N A L							
Administración Nacional de Educación Media y Superior							
	Secciones Anexas a Escuelas Normales .....	4	7	171	53	11	-
Consejo Nacional de Educación							
	Jardines de Infantes y Secciones Anexas a Esc.Primarias ...	19	24	679	316	24	-
Universidad Nacional de Cuyo							
	Secciones Anexas a Escuelas Normales .....	1	2	59	51	4	-
P R O V I N C I A L							
Consejo General de Educación							
	Jardines de Infantes .....	3	18	423	209	41	-
	Secciones Anexas a Escuelas Primarias .....	26	40	1.176	559	95	-
P R I V A D A							
Superintendencia Nacional de la Enseñanza Privada							
	Jardines de Infantes y Secciones Anexas a Esc. Primarias....	1	2	28	24	3	-
Consejo General de Educación							
	Jardines de Infantes y Secciones Anexas y Esc.Primarias....	5	7	189	82	11	-
<u>EDUCACION PRIMARIA</u> .....		581	3.402	39.245	19.384	2.375	323
<u>EDAD ESCOLAR</u> .....		456	3.203	35.135	17.778	2.162	281
N A C I O N A L							
Administración Nacional de Educación Media y Superior							
	Departamentos de Aplicación .....	3	39	1.161	282	68	8
Consejo Nacional de Educación							
	Escuelas Comunes .....	299	2.077	19.143	10.222	1.037	163
	Escuelas de Jornada Completa .....	2	14	303	162	28	8
	Escuelas Hogares.....	1	30	768	407	73	2
Universidad Nacional de Cuyo							
	Departamentos de Aplicación .....	1	21	477	477	31	6
P R O V I N C I A L							
Consejo General de Educación							
	Escuelas Comunes.....	129	935	10.699	5.089	727	72
	Escuelas Hogares .....	2	8	165	85	29	1
	Escuelas Diferenciales .....	9	-	236	137	48	4
P R I V A D A							
Consejo General de Educación							
	Escuelas Comunes Supervisadas .....	10	79	2.183	917	121	17
<u>EDAD POST-ESCOLAR</u> .....		19	93	1.438	812	107	27
N A C I O N A L							
Dirección Nacional de Educación del Adulto							
	Escuelas Anexas a las PP. AA. ....	2	9	203	203	9	9
P R O V I N C I A L							
Consejo General de Educación							
	Escuelas Para Adultos .....	13	80	1.145	562	81	15
	Escuelas Carcelarias .....	2	4	47	47	3	3
	Escuelas Diferenciales .....	2	-	43	-	14	-
<u>ALFABETIZACION DE ADULTOS</u>							
N A C I O N A L							
Dirección Nacional de Educación del Adulto							
	Centros Educativos .....	106	106	2.672	794	106	15



I.2 - Escuelas y alumnos matriculados por departamento

DEPARTAMENTO	ESCUELAS					ALUMNOS MATRICULADOS				
	PRE PRIMARIA	PRIMARIA				PRE PRIMARIA	PRIMARIA			
		TOTAL	Edad Escolar	Edad Pos-Esc.	Alfab. tizac.		TOTAL	Edad Escolar	Edad Pos-Esc.	Alfab. tizac.
1 - Ayacucho.....	5	73	63	2	8	138	3.614	3.269	136	209
2 - Belgrano .....	1	50	46	-	4	15	1.410	1.320	-	90
3 - Chacabuco .....	2	55	47	-	8	44	2.773	2.598	-	175
4 - General Pedernera .....	15	87	59	7	21	828	11.279	10.186	503	590
5 - Gobernador V. Dupuy .....	2	24	14	-	10	46	1.877	1.611	-	266
6 - Junín .....	2	57	45	1	11	116	2.718	2.403	74	241
7 - La Capital .....	31	126	80	9	37	1.523	11.416	9.742	725	949
8 - Pringles .....	1	53	48	-	5	15	2.357	2.245	-	112
9 - San Martín .....	-	56	54	-	2	-	1.801	1.761	-	40
TOTAL .....	59	581	456	19	106	2.723	39.245	35.135	1.438	2.672

II - EDUCACION MEDIA

II.1 - Resumen por dependencia y modalidad

MODALIDAD	DEPENDENCIA	Establecimientos	Divisiones	ALUMNOS		PROFESORES	
				TOTAL	Varones	TOTAL	Varones
<u>EDUCACION MEDIA</u> .....		51	368	8.552	3.493	1.215	430
<u>BACHILLERATO</u> .....		6	48	1.300	806	196	71
<b>NACIONAL</b>							
Administración Nacional de Educación Media y Superior							
Colegios Nacionales y Liceos .....		3	35	1.029	601	145	39
<b>PRIVADA</b>							
Superintendencia Nacional de la Enseñanza Privada							
Institutos Incorporados .....		3	13	271	205	51	32
<u>BACHILLERATO ESPECIAL</u> .....		1	3	24	9	11	3
<u>BACHILLERATO AGROTECNICO</u>							
<b>PRIVADA</b>							
Superintendencia Nacional de la Enseñanza Privada							
Institutos Incorporados.....		1	3	24	9	11	3
<u>NORMAL</u> .....		10	96	2.844	769	379	91
<b>NACIONAL</b>							
Administración Nacional de Educación Media y Superior							
Escuelas Nacionales Normales .....		3	44	1.415	179	170	34
Universidad Nacional de Cuyo							
Escuelas Nacionales Normales .....		1	16	414	414	49	21
<b>PROVINCIAL</b>							
Dirección General de Enseñanza Media, Superior y Privada							
Escuelas Normales .....		1	5	101	45	22	9
<b>PRIVADA</b>							
Superintendencia Nacional de la Enseñanza Privada							
Institutos Incorporados .....		5	31	914	131	138	27
<u>COMERCIAL</u> .....		8	55	1.321	750	257	111
<b>NACIONAL</b>							
Administración Nacional de Educación Media y Superior							
Escuelas Nacionales de Comercio .....		3	24	635	308	99	42
<b>PROVINCIAL</b>							
Dirección General de Enseñanza Media, Superior y Privada							
Escuelas de Comercio.....		3	20	337	200	66	23
<b>PRIVADA</b>							
Superintendencia Nacional de la Enseñanza Privada							
Institutos Incorporados.....		2	11	349	242	92	46
<u>TECNICA INDUSTRIAL</u> .....		7	43	972	875	182	132
<b>NACIONAL</b>							
Consejo Nacional de Educación Técnica							
Escuelas Nacionales de Educación Técnica.....		3	25	627	594	108	83
Misiones Monotécnicas y de Extensión Cultural.....		2	2	47	47	4	3
<b>PROVINCIAL</b>							
Consejo General de Educación							
Escuelas Industriales.....		2	16	298	234	70	46



III - EDUCACION SUPERIOR

III.1 - Resumen por dependencia y tipo de establecimiento

ESTABLECIMIENTO	ALUMNOS		PROFESORES	
	TOTAL	Varones	TOTAL	Varones
<b>EDUCACION SUPERIOR</b> .....	1.296	503	176	108
<b>UNIVERSITARIA</b> .....	1.244	498	158	101
<b>NACIONAL</b>				
MINISTERIO DE CULTURA Y EDUCACION				
Universidad Nacional de Cuyo				
Facultad de Ciencias .....				
	1.170	496	119	88
<b>PRIVADA</b>				
Dirección Nacional de Altos Estudios				
Universidades Privadas registradas				
Universidad Católica de Cuyo				
	54	-	30	10
	20	2	9	3
<b>EXTRAUNIVERSITARIA</b> .....	52	5	18	7
<b>PROVINCIAL</b>				
Dirección Provincial de Educación				
	52	5	18	7

En la rama Universitaria hay 2 establecimientos y 1.224 alumnos matriculados en el departamento CAPITAL y 1 establecimiento y 20 alumnos en el departamento GENERAL PEDERNERA, en el que también funciona 1 establecimiento de Extrauniversitaria son 52 alumnos.

IV - EDUCACION PARASISTEMATICA

IV.1 - Resumen por dependencia y tipo de establecimiento

DEPENDENCIA	Establecimientos	ALUMNOS		PROFESORES	
		TOTAL	Varones	TOTAL	Varones
<b>EDUCACION PARASISTEMATICA</b> .....	25	1.472	412	52	8
<b>PROVINCIAL</b>					
Consejo Provincial de Educación					
	1	45	-	6	-
<b>PRIVADA</b>					
Superintendencia Nacional de la Enseñanza Privada					
	9	668	215	13	1
	2	28	-	2	-
	11	308	71	14	2
Establecimientos Autónomos					
	1	349	126	15	5
Consejo General de Educación					
	1	74	-	2	-

IV.2 - Establecimientos y alumnos matriculados por departamento

DEPARTAMENTO	Establecimientos	Alumnos
1 - Ayacucho .....	4	47
4 - General Pedernera .....	12	630
7 - La Capital .....	9	795
<b>TOTAL</b> .....	25	1.472

II.1 - Resumen por dependencia y modalidad (Conclusión)

MODALIDAD	DEPENDENCIA	Establecimientos	Divisiones	ALUMNOS		PROFESORES	
				TOTAL	Varones	TOTAL	Varones
<b>TECNICA PROFESIONAL</b>		17	120	1.639	67	160	5
<b>NACIONAL</b>							
Consejo Nacional de Educación Técnica							
	Escuelas Nacionales de Educación Técnica	2	32	695	-	76	4
	Misiones de Cultura Rural y Doméstica	1	1	22	-	2	-
<b>PROVINCIAL</b>							
Consejo General de Educación							
	Escuelas Profesionales	13	82	840	55	69	-
<b>PRIVADA</b>							
Superintendencia Nacional de la Enseñanza Privada							
	Institutes Incorporados	1	5	82	12	13	1
<b>ARTISTICA</b>		1	-	399	169	22	9
<b>PROVINCIAL</b>							
Dirección General de Enseñanza Media, Superior y Privada							
	Escuelas de Artes	1	-	399	169	22	9
<b>AGROPECUARIA</b>		1	3	53	48	8	8
<b>NACIONAL</b>							
Administración de Educación Agrícola							
	Escuelas de Agricultura, Ganadería e Industrias Afines	1	3	53	48	8	8

II.2 - Establecimientos por departamento

DEPARTAMENTO	TOTAL	C.Básico Bachillerato	Normal	Comercial	Técnica Industrial	Técnica Profesional	Otras Modalidades
1 - Ayacucho	7	1	-	-	1	4	1 Agr.
3 - Chacabuco	4	1	1	1	-	1	-
4 - General Pedernera	13	1	2	4	2	4	-
5 - Gobernador Vicente Dupuy	1	1	-	-	-	-	-
6 - Junín	6	-	2	-	1	3	-
7 - La Capital	19	2	5	3	3	5	1 Art.
8 - Pringles	1	1	-	-	-	-	-
<b>TOTAL</b>	<b>51</b>	<b>7</b>	<b>10</b>	<b>8</b>	<b>7</b>	<b>17</b>	<b>2</b>

II.3 - Alumnos matriculados por departamento

DEPARTAMENTO	TOTAL	C.Básico Bachillerato	Normal	Comercial	Técnica Industrial	Técnica Profesional	Otras Modalidades
1 - Ayacucho	304	94	-	-	25	132	53 Agr.
3 - Chacabuco	225	24	101	64	-	37	-
4 - General Pedernera	3.080	414	901	818	358	589	-
5 - Gobernador Vicente Dupuy	40	40	-	-	-	-	-
6 - Junín	465	-	297	-	22	146	-
7 - La Capital	4.353	668	1.545	439	567	735	399 Art.
8 - Pringles	84	84	-	-	-	-	-
<b>TOTAL</b>	<b>8.552</b>	<b>1.324</b>	<b>2.844</b>	<b>1.321</b>	<b>972</b>	<b>1.639</b>	<b>452</b>

Agr. Agropecuaria      Art. Artístico

III - EDUCACION SUPERIOR

III.1 - Resumen por dependencia y tipo de establecimiento

ESTABLECIMIENTO	ALUMNOS		PROFESORES	
	TOTAL	Varones	TOTAL	Varones
<b>EDUCACION SUPERIOR</b> .....	1.296	503	176	108
<b>UNIVERSITARIA</b> .....	1.244	498	158	101
<b>NACIONAL</b>				
MINISTERIO DE CULTURA Y EDUCACION				
<u>Universidad Nacional de Cuyo</u>				
Facultad de Ciencias .....	1.170	496	119	88
<b>PRIVADA</b>				
Dirección Nacional de Altos Estudios				
<u>Universidades Privadas registradas</u>				
<u>Universidad Católica de Cuyo</u>				
Escuela Superior de Servicio Social " Pío XII" .....	54	-	30	10
Escuela Superior de Literatura y Castellano .....	20	2	9	3
<b>EXTRAUNIVERSITARIA</b> .....	52	5	18	7
<b>PROVINCIAL</b>				
Dirección Provincial de Educación				
Escuela de Servicio Social-Mercedes .....	52	5	18	7

En la rama Universitaria hay 2 establecimientos y 1.224 alumnos matriculados en el departamento CAPITAL y 1 establecimiento y 20 alumnos en el departamento GENERAL PEDERNERA, en el que también funciona 1 establecimiento de Extrauniversitaria son 52 alumnos.

IV - EDUCACION PARASISTEMATICA

IV.1 - Resumen por dependencia y tipo de establecimiento

DEPENDENCIA	Establecimientos	ALUMNOS		PROFESORES	
		TOTAL	Varones	TOTAL	Varones
<b>EDUCACION PARASISTEMATICA</b> .....	25	1.472	412	52	8
<b>PROVINCIAL</b>					
Consejo Provincial de Educación					
Escuelas para Adultos (Cursos Prácticos) .....	1	45	-	6	-
<b>PRIVADA</b>					
Superintendencia Nacional de la Enseñanza Privada					
Academias Particulares (Ley N°13.047 Art.2° Inc.0) ....					
Secundaria ..	9	668	215	13	1
Técnica ....	2	28	-	2	-
Artística ..	11	308	71	14	2
Establecimientos Autónomos					
Universidades Populares Argentinas .....	1	349	126	15	5
Consejo General de Educación					
Escuelas para Adultos (Cursos Prácticos) .....	1	74	-	2	-

IV.2 - Establecimientos y alumnos matriculados por departamento

DEPARTAMENTO	Establecimientos	Alumnos
1 - Ayscucho .....	4	47
4 - General Pedernera .....	12	630
7 - La Capital .....	9	795
<b>TOTAL</b> .....	<b>25</b>	<b>1.472</b>

**Santa Cruz**

## Santa Cruz

### I - EDUCACION PRE-PRIMARIA Y PRIMARIA

#### I.1 - Resumen por dependencia y tipo de escuela

NIVEL	MODALIDAD	Escuelas	Secciones y Grados	ALUMNOS		DOCENTES	
				TOTAL	Varones	TOTAL	Varones
<b>EDUCACION PRE-PRIMARIA</b>							
<b>PROVINCIAL</b>							
Dirección General de Escuelas							
	Secciones anexas a Escuelas Primarias.....	6	22	668	376	50	-
<b>PRIVADA</b>							
Dirección General de Escuelas							
	Jardines de Infantes y Secciones anexas a Esc. Primarias...	2	4	97	36	8	-
<b>EDUCACION PRIMARIA</b>							
<b>EDAD ESCOLAR</b>							
<b>PROVINCIAL</b>							
Dirección General de Escuelas							
	Escuelas Comunes.....	38	401	8.261	4.171	443	27
	Departamentos de Aplicación.....	2	18	358	191	25	2
<b>PRIVADA</b>							
Superintendencia Nacional de la Enseñanza Privada							
	Escuelas Comunes Supervisadas.....	8	70	1.502	697	98	24
Dirección General de Escuelas							
	Escuelas Primarias Supervisadas.....	8	70	1.775	767	92	8
<b>EDAD POST-ESCOLAR</b>							
<b>NACIONAL</b>							
Dirección Nacional de Educación del Adulto							
	Escuelas anexas a las YF. AA. ....	3	6	101	101	4	4
Dirección Nacional de Institutos Penales							
	Escuelas Carcelarias.....	1	4	29	29	2	2
<b>PROVINCIAL</b>							
Dirección General de Escuelas							
	Escuelas para Adultos.....	3	15	300	201	16	4
<b>ALFABETIZACION DE ADULTOS</b>							
<b>NACIONAL</b>							
Dirección Nacional de Educación del Adulto							
	Centros Educativos.....	30	30	793	565	30	-

#### I.2 - Escuelas y alumnos matriculados por departamento

DEPARTAMENTO	ESCUELAS						ALUMNOS MATRICULADOS			
	PRE PRIMARIA	PRIMARIA				PRE PRIMARIA	PRIMARIA			
		TOTAL	Edad Escolar	Edad Pos-Esc.	Alfab. tizac.		TOTAL	Edad Escolar	Edad Pos-Esc.	Alfab. tizac.
1 - Corpen Aike.....	-	4	4	-	-	-	543	543	-	-
2 - DeseaCo.....	4	29	19	1	9	343	5.346	4.971	134	241
3 - Oler Aike.....	3	49	23	6	20	374	5.603	4.780	296	527
4 - Lago Argentino....	-	3	3	-	-	-	202	202	-	-
5 - Lago Buenos Aires.	1	2	2	-	-	48	490	490	-	-
6 - Magallanes.....	-	5	4	-	1	-	711	686	-	25
7 - Río Chico.....	-	1	1	-	-	-	224	224	-	-
<b>TOTAL.....</b>	<b>8</b>	<b>93</b>	<b>56</b>	<b>7</b>	<b>30</b>	<b>765</b>	<b>13.119</b>	<b>11.896</b>	<b>430</b>	<b>793</b>

II - EDUCACION MEDIA

II.1 - Resumen por dependencia y modalidad

MODALIDAD	DEPENDENCIA	Establi- cimen- tos	Divi- siones	ALUMNOS		PROFESORES	
				TOTAL	Varones	TOTAL	Varones
<u>EDUCACION MEDIA</u> .....		22	102	2.028	1.004	524	274
<u>CICLO BASICO</u> .....		2	5	115	67	32	18
P R O V I N C I A L							
Consejo Provincial de Educación							
Escuelas de Ciclo Básico .....		1	3	77	29	19	8
P R I V A D A							
Superintendencia Nacional de la Enseñanza Privada							
Institutos Incorporados .....		1	2	38	38	13	10
<u>BACHILLERATO</u> .....		2	7	117	64	36	20
N A C I O N A L							
Administración Nacional de Educación Media y Superior							
Colegios Nacionales y Liceos .....		1	2	61	38	19	11
P R O V I N C I A L							
Consejo Provincial de Educación							
Escuelas Secundarias .....		1	5	56	26	17	9
<u>BACHILLERATO ESPECIAL</u> .....		1	5	28	19	19	12
<u>BACHILLERATO AGROTECNICO</u>							
P R O V I N C I A L							
Consejo Provincial de Educación							
Escuelas de Bachillerato Agrotécnico .....		1	5	28	19	19	12
<u>NORMAL</u> .....		7	37	876	225	212	79
N A C I O N A L							
Administración Nacional de Educación Media y Superior							
Escuelas Nacionales Normales .....		1	9	254	106	47	20
P R O V I N C I A L							
Consejo Provincial de Educación							
Escuelas Normales .....		4	18	374	119	118	48
P R I V A D A							
Superintendencia Nacional de la Enseñanza Privada							
Institutos Incorporados .....		2	10	248	-	47	11
<u>COMERCIAL</u> .....		7	28	506	278	115	54
N A C I O N A L							
Administración Nacional de Educación Media y Superior							
Escuelas Nacionales de Comercio .....		1	5	134	55	21	1
P R O V I N C I A L							
Consejo Provincial de Educación							
Escuelas de Comercio .....		5	18	261	112	63	26
P R I V A D A							
Superintendencia Nacional de la Enseñanza Privada							
Institutos Incorporados .....		1	5	111	111	31	27
<u>TECNICA INDUSTRIAL</u> .....		3	20	386	351	110	91
N A C I O N A L							
Consejo Nacional de Educación Técnica							
Escuelas Nacionales de Educación Técnica .....		1	4	53	49	27	22
Escuelas Técnicas por Convenio .....		1	6	95	91	35	34
P R O V I N C I A L							
Consejo Provincial de Educación							
Escuelas Industriales .....		1	10	238	211	48	35



II.2 - Establecimientos por departamento

DEPARTAMENTO	TOTAL	C.Básico Bachilleratos	Normal	Comercial	Técnica Industrial	Técnica Profesional	Otras Modalidades
1 - Corpen Aike .....	2	1	-	1	-	-	-
2 - Deseado .....	7	2	2	2	1	-	-
3 - Guer Aike .....	10	1	4	3	2	-	-
6 - Magallanes .....	2	-	1	1	-	-	-
7 - Río Chico .....	1	1	-	-	-	-	-
<b>TOTAL .....</b>	<b>22</b>	<b>5</b>	<b>7</b>	<b>7</b>	<b>3</b>	<b>-</b>	<b>-</b>

II.3 - Alumnos matriculados por departamento

DEPARTAMENTO	TOTAL	C.Básico Bachilleratos	Normal	Comercial	Técnica Industrial	Técnica Profesional	Otras Modalidades
1 - Corpen Aike .....	105	56	-	49	-	-	-
2 - Deseado .....	898	115	328	177	238	-	-
3 - Guer Aike .....	874	61	494	171	148	-	-
6 - Magallanes .....	163	-	54	109	-	-	-
7 - Río Chico .....	28	28	-	-	-	-	-
<b>TOTAL .....</b>	<b>2.028</b>	<b>260</b>	<b>876</b>	<b>506</b>	<b>386</b>	<b>-</b>	<b>-</b>

III - EDUCACION SUPERIOR

III.1 - Resumen por dependencia y tipo de establecimiento

ESTABLECIMIENTO	ALUMNOS		PROFESORES	
	TOTAL	Varones	TOTAL	Varones
<u>EDUCACION SUPERIOR</u> .....	61	26	16	6
UNIVERSITARIA .....	61	26	16	6
<b>NACIONAL</b>				
MINISTERIO DE CULTURA Y EDUCACION				
<u>Universidad Nacional del Sur</u>				
Incorporados				
Instituto de Estudios Superiores .....	61	26	16	6

El establecimiento y los alumnos matriculados en la rama Universitaria corresponden al departamento GUER AIKE

IV - EDUCACION PARASISTEMATICA

IV.1 - Resumen por dependencia y tipo de establecimiento

DEPENDENCIA	Establecimientos	ALUMNOS		PROFESORES	
		TOTAL	Varones	TOTAL	Varones
<u>EDUCACION PARASISTEMATICA</u> .....	6	562	220	20	15
<b>PROVINCIAL</b>					
Dirección General de Escuelas					
Escuelas para Adultos (Cursos Prácticos) .....	2	335	111	13	13
<b>PRIVADA</b>					
Superintendencia Nacional de la Enseñanza Privada					
Academias Particulares (Ley N°13.047 Art.2° Inc.C)...Secundaria	1	137	74	2	-
Artística.	1	25	6	1	-
Técnica ..	1	4	-	1	-
Consejo General de Educación					
Escuelas para Adultos Supervisadas (Cursos Prácticos) .....	1	61	29	3	2

IV.2 - Establecimientos y alumnos matriculados por departamento

DEPARTAMENTO	Establecimientos	Alumnos
2 - Deseado .....	2	223
3 - Gler Aike .....	2	253
5 - Lago Buenos Aires .....	1	61
6 - Magallanes .....	1	25
TOTAL .....	6	562

Santa Fe

# Santa Fe

## I - EDUCACION PRE-PRIMARIA Y PRIMARIA

### I.1 - Resumen por dependencia y tipo de escuela

NIVEL	MODALIDAD	Escuelas	Secciones y Grados	ALUMNOS		DOCENTES	
				TOTAL	Varones	TOTAL	Varones
<u>EDUCACION PRE-PRIMARIA</u>		318	459	13.031	6.409	484	-
<b>NACIONAL</b>							
Administración Nacional de Educación Media y Superior							
	Secciones anexas a Escuelas Normales.....	9	31	782	342	45	-
Consejo Nacional de Educación							
	Secciones anexas a Escuelas Primarias de Jornada Completa....	2	3	89	45	3	-
	Jardines de Infantes y Secciones anexas a Escuelas Primarias	48	54	1.443	705	55	-
<b>PROVINCIAL</b>							
Consejo General de Educación							
	Secciones anexas a Escuelas Primarias.....	163	226	5.962	3.188	236	-
<b>PRIVADA</b>							
Consejo General de Educación							
	Jardines de Infantes y Secciones anexas a Escuelas Primarias..	96	145	4.755	2.129	145	-
<u>EDUCACION PRIMARIA</u>		2.057	15.272	290.008	148.807	14.018	1.029
<u>EDAD ESCOLAR</u>		1.711	14.749	277.103	140.466	13.458	911
<b>NACIONAL</b>							
Administración Nacional de Educación Media y Superior							
	Departamentos de Aplicación .....	10	148	4.434	1.962	260	19
Consejo Nacional de Educación							
	Escuelas Comunes.....	418	3.193	44.563	23.558	2.343	188
	Escuelas de Jornada Completa .....	11	101	2.229	1.221	147	39
	Escuelas Hogares.....	1	28	755	462	68	1
Universidad Nacional del Litoral							
	Escuelas Diferenciales.....	1	-	69	45	16	4
<b>PROVINCIAL</b>							
Consejo General de Educación							
	Escuelas Comunes.....	1.068	9.522	172.489	91.006	8.214	488
	Departamento de Aplicación .....	1	19	472	248	28	3
	Escuelas Diferenciales.....	4	-	333	214	53	4
<b>PRIVADA</b>							
Consejo General de Establecimientos Privados							
	Escuelas Comunes Supervisadas.....	174	1.721	50.952	21.626	2.273	163
	Escuelas Hogares Supervisadas.....	2	14	675	54	27	-
	Escuelas Diferenciales Supervisadas.....	1	-	111	71	29	2
<u>EDAD POST-ESCOLAR</u>		45	223	4.653	3.223	260	94
<b>NACIONAL</b>							
Dirección Nacional de Educación del Adulto							
	Escuelas anexas a las FF. AA. ....	5	15	322	322	18	18
<b>PROVINCIAL</b>							
Consejo General de Educación							
	Escuelas para Adultos.....	38	185	4.045	2.864	212	74
	Escuelas Carcelarias.....	3	23	285	37	30	2
<u>ALFABETIZACION DE ADULTOS</u>							
<b>NACIONAL</b>							
Dirección Nacional de Educación del Adulto							
	Centros Educativos.....	300	300	8.242	5.118	300	24

I.2 - Escuelas y alumnos matriculados por departamento

DEPARTAMENTO	ESCUELAS					ALUMNOS MATRICULADOS				
	PRE PRIMARIA	PRIMARIA				PRE PRIMARIA	PRIMARIA			
		TOTAL	Edad Escolar	Edad Pos-Esc.	Alfab. tizac.		TOTAL	Edad Escolar	Edad Pos-Esc.	Alfab. tizac.
1 - Belgreno.....	7	40	40	-	-	274	3.807	3.807	-	-
2 - Caseros.....	18	93	71	1	21	531	7.497	6.856	113	525
3 - Castellanos.....	21	123	121	1	1	620	13.567	13.428	73	66
4 - Constitución.....	14	82	75	2	2	433	8.573	8.345	155	73
5 - Garay.....	1	25	23	-	2	25	2.504	2.453	-	51
6 - General López.....	33	156	155	1	-	933	17.458	17.426	32	-
7 - General Obligado.....	5	180	151	3	26	146	21.003	20.067	254	682
8 - Iriondo.....	8	76	74	-	2	334	7.199	7.137	-	62
9 - La Capital.....	67	328	131	11	86	3.463	44.411	41.257	909	2.245
10 - Las Colonias.....	16	111	103	1	7	475	9.457	9.211	58	188
11 - Nueve de Julio.....	-	66	56	-	10	-	4.965	4.694	-	271
12 - Rosario.....	82	295	224	19	52	4.124	93.192	28.821	2.881	1.690
13 - San Cristobal.....	12	133	117	1	15	330	10.488	10.034	52	402
14 - San Javier.....	-	45	39	-	6	-	4.447	4.256	-	162
15 - San Jerónimo.....	8	89	74	-	15	302	7.972	7.599	-	374
16 - San Justo.....	1	72	59	-	13	57	5.516	5.185	-	331
17 - San Lorenzo.....	9	62	49	4	9	424	11.338	10.877	212	249
18 - San Martín.....	11	74	66	1	7	385	6.769	6.530	33	156
19 - Vera.....	5	107	80	1	25	175	9.845	9.042	91	712
TOTAL.....	318	2.057	1.711	46	300	13.031	290.008	277.103	4.653	8.242

II - EDUCACION MEDIA

II.1 - Resumen por dependencia y modalidad

MODALIDAD	DEPENDENCIA	Establecimientos	Divisiones	ALUMNOS		PROFESORES	
				TOTAL	Varenes	TOTAL	Varenes
<u>EDUCACION MEDIA</u> .....		481	3.483	93.310	36.030	12.363	4.925
<u>CICLO BASICO</u> .....		5	15	209	21	70	13
P R I V A D A							
Superintendencia Nacional de la Enseñanza Privada							
Institutos Incorporados.....		5	15	209	21	70	13
<u>BACHILLERATO</u> .....		39	345	9.768	6.497	1.476	633
N A C I O N A L							
Administración Nacional de Educación Media y Superior							
Colegios Nacionales y Liceos.....		22	216	5.960	5.300	968	257
Institutos Militares							
Liceos Militares.....		1	25	792	792	67	67
P R I V A D A							
Superintendencia Nacional de la Enseñanza Privada							
Institutos Incorporados.....		14	78	2.235	1.614	375	222
Establecimientos Autónomos							
Institutos Privados.....		2	25	791	791	63	57
<u>BACHILLERATO ESPECIAL</u> .....		5	20	410	219	87	32
<u>BACHILLERATO AGROTECNICO</u>							
Superintendencia Nacional de la Enseñanza Privada							
Institutos Incorporados.....		1	3	30	20	17	5
<u>BACHILLERATO COMERCIAL</u>							
P R I V A D A							
Superintendencia Nacional de la Enseñanza Privada							
Institutos Incorporados.....		2	9	198	175	35	19

## II.1 - Resumen por dependencia y modalidad (Continuación)

MODALIDAD	DEPENDENCIA	Estable- cimien- tos	Divi- siones	ALUMNOS		PROFESORES	
				TOTAL	Varones	TOTAL	Varones
<b>BACHILLERATO HUMANISTA</b>							
<b>NACIONAL</b>							
	Universidad Nacional del Litoral						
	Escuelas de Bachillerato Humanista.....	1	3	34	24	11	5
<b>BACHILLERATO CON ORIENTACION PEDAGOGICA</b>							
<b>PRIVADA</b>							
	Superintendencia Nacional de la Enseñanza Privada						
	Institutos Incorporados.....	1	5	148	-	24	3
<b>NORMAL</b> .....		83	591	17.452	1.974	2.574	290
<b>NACIONAL</b>							
	Administración Nacional de Educación Media y Superior						
	Escuelas Nacionales Normales.....	12	141	4.497	732	671	128
<b>PROVINCIAL</b>							
	Servicio de Enseñanza Media y Técnica						
	Escuelas Normales.....	12	105	3.072	723	450	62
<b>PRIVADA</b>							
	Superintendencia Nacional de la Enseñanza Privada						
	Institutos Incorporados.....	59	345	9.883	519	1.453	100
<b>COMERCIAL</b> .....		149	1.014	27.656	14.352	4.230	1.480
<b>NACIONAL</b>							
	Administración Nacional de Educación Media y Superior						
	Escuelas Nacionales de Comercio.....	34	314	10.238	5.338	1.413	484
	Universidad Nacional del Litoral						
	Escuelas de Comercio.....	1	50	1.470	857	188	86
<b>PROVINCIAL</b>							
	Servicio de Enseñanza Media y Técnica						
	Escuelas de Comercio.....	44	249	5.201	2.670	881	264
<b>PRIVADA</b>							
	Superintendencia Nacional de la Enseñanza Privada						
	Institutos Incorporados.....	70	401	10.747	5.487	1.748	647
<b>TECNICA INDUSTRIAL</b> .....		58	656	16.903	15.430	2.725	2.088
<b>NACIONAL</b>							
	Consejo Nacional de Educación Técnica						
	Escuelas Nacionales de Educación Técnica.....	24	396	10.215	10.046	1.749	1.348
	Misiones Monotécnicas y de Extensión Cultural.....	4	5	73	73	7	4
	Escuelas Técnicas por Convenio.....	1	14	179	139	79	41
	Universidad Nacional del Litoral						
	Escuelas Industriales.....	2	26	2.295	2.145	421	318
	Direc. Nac. de Construc. Portuarias y Vías Navegables						
	Escuelas de Aprendices.....	1	9	243	243	43	43
<b>PROVINCIAL</b>							
	Servicio de Enseñanza Media y Técnica						
	Escuelas de Enseñanza Técnica.....	20	103	1.819	1.706	257	193
<b>PRIVADA</b>							
	Superintendencia Nacional de la Enseñanza Privada						
	Institutos Incorporados.....	6	42	1.079	1.078	169	141
<b>TECNICA PROFESIONAL</b> .....		112	716	17.351	2.561	1.208	140
<b>NACIONAL</b>							
	Consejo Nacional de Educación Técnica						
	Escuelas Nacionales de Educación Técnica.....	8	87	2.109	118	291	21
	Misiones de Cultura Rural y Doméstica.....	2	2	46	-	4	-

II.2 - Establecimientos por departamento

DEPARTAMENTO	TOTAL	C.Básico Bachille- ratos	Normal	Comer- cial	Técnica Indus- trial	Técnica Profe- sional	Otras Modalidades
1 - Belgrano.....	10	1	2	4	1	2	
2 - Caseros.....	23	1	5	9	5	2	Agr. 1
3 - Castellanos.....	21	3	3	7	2	5	As. 1
4 - Constitución.....	16	1	2	8	2	3	
5 - Garay.....	2	-	1	-	1	-	
6 - General López.....	46	6	5	21	5	7	(1) 3
7 - General Obligado.....	24	2	4	5	4	7	(2) 2
8 - Iriondo.....	15	1	3	8	1	1	As. 1
9 - La Capital.....	67	10	9	8	6	26	(3) 8
10 - Las Colonias.....	28	1	6	9	1	8	(4) 4
11 - 9 de Julio.....	3	-	1	-	1	1	
12 - Rosario.....	118	13	21	40	16	21	(5) 7
13 - San Cristóbal.....	27	4	5	6	3	8	As. 1
14 - San Javier.....	7	-	2	2	2	1	
15 - San Jerónimo.....	20	1	2	5	3	9	
16 - San Justo.....	8	-	2	2	1	3	
17 - San Lorenzo.....	18	2	4	6	2	4	
18 - San Martín.....	16	3	3	7	1	1	Agr. 1
19 - Vera.....	12	1	4	2	1	3	Agr. 1
<b>TOTAL.....</b>	<b>481</b>	<b>49</b>	<b>83</b>	<b>149</b>	<b>58</b>	<b>112</b>	<b>30</b>

Artística	1	(2) Artística	1	Artística	4
(1) Asistencial	1	Agropecuaria	1	(3) Asistencial	2
Agropecuaria	1			Especial	2
		Agropecuaria	3		
Agr.: Agropecuaria	(4) Artística	1	Agropecuaria	2	
Art.: Artística			(5) Artística	3	
As.: Asistencial			Asistencial	2	

II.3 - Alumnos matriculados por departamento

DEPARTAMENTO	TOTAL	C.Básico Bachille- ratos	Normal	Comer- cial	Técnica Indus- trial	Técnica Profe- sional	Otras Modalidades
1 - Belgrano.....	937	102	149	468	40	178	-
2 - Caseros.....	2.428	58	619	1.127	342	164	118 Agr.
3 - Castellanos.....	3.637	482	713	916	405	1.099	22 As.
4 - Constitución.....	2.192	61	329	963	356	483	-
5 - Garay.....	271	-	138	-	123	-	-
6 - General López.....	4.845	507	640	2.418	441	728	111 (1)
7 - General Obligado.....	3.352	140	1.126	973	328	664	131 (2)
8 - Iriondo.....	1.856	93	458	908	178	204	17 As.
9 - La Capital.....	21.375	3.580	3.563	3.298	3.191	5.074	2.669 (3)
10 - Las Colonias.....	2.896	332	694	805	163	535	466 (4)
11 - 9 de Julio.....	291	-	194	-	42	55	-
12 - Rosario.....	37.191	3.674	5.963	12.284	8.836	5.711	923 (5)
13 - San Cristóbal.....	2.415	493	419	556	331	612	5 As.
14 - San Javier.....	633	-	272	221	67	73	-
15 - San Jerónimo.....	2.121	136	496	629	247	613	-
16 - San Justo.....	1.047	-	434	242	93	278	-
17 - San Lorenzo.....	3.120	441	559	934	745	441	-
18 - San Martín.....	1.337	157	275	685	119	78	23 Agr.
19 - Vera.....	1.267	131	403	230	66	381	66 Agr.
<b>TOTAL.....</b>	<b>93.310</b>	<b>10.387</b>	<b>17.452</b>	<b>27.656</b>	<b>15.903</b>	<b>17.361</b>	<b>4.551</b>

Artística	29	(2) Artística	70	Artística	1.211
(1) Asistencial	29	Agropecuaria	61	(3) Asistencial	223
Agropecuaria	53			Especial	1.235
		Agropecuaria	203	Agropecuaria	210
		(4) Artística	263	(5) Artística	510
				Asistencial	181
Agr.: Agropecuaria					
Art.: Artística					
As.: Asistencial					

III - EDUCACION SUPERIOR

III.1 - Resumen por dependencia y tipo de establecimiento

ESTABLECIMIENTO	AÑO	ALUMNOS		PROFESORES	
		TOTAL	Varones	TOTAL	Varones
<b>EDUCACION SUPERIOR</b> .....		30.451	17.241	2.409	1.538
<b>UNIVERSITARIA</b> .....		26.348	16.956	1.580	1.240
<b>N A C I O N A L</b>					
<b>MINISTERIO DE CULTURA Y EDUCACION</b>					
<u>Universidad Nacional del Litoral</u>					
Facultad de Ciencias Jurídicas y Sociales .....		4.019	2.151	108	9
Facultad de Ingeniería Química .....		1.508	1.123	82	76
Instituto del Profesorado Básico .....		304	20	52	20
Escuela de Sanidad .....		139	29	18	11
Instituto de Cinematografía .....		99	69	9	8
Instituto Superior de Música .....		14	7	5	3
Facultad de Ciencias de la Administración .....		872	640	25	22
<u>Universidad Nacional de Rosario</u>					
Facultad de Ciencias Agrarias .....		413	337	17	15
Facultad de Ciencias Económicas, Comerciales y Políticas .....	1968	3.248	2.252	105	97
Cursos de Calígrafos Públicos .....		20	3	5	5
Facultad de Derecho y Ciencias Políticas .....		2.144	1.265	87	79
Facultad de Ingeniería y Arquitectura .....		2.684	2.204	184	178
Facultad de Ciencias Médicas .....	1968	4.563	3.071	141	134
Facultad de Filosofía .....	1968	1.524	346	78	49
Instituto Superior de Música .....		4	1	6	3
Facultad de Odontología .....		773	448	31	31
Instituto de Bellas Artes .....	1968	138	16	12	8
<u>Universidad Tecnológica Nacional</u>					
Facultad Regional Rosario .....		1.179	1.082	62	58
Facultad Regional Santa Fe .....		423	412	50	48
<b>P R I V A D A</b>					
Dirección Nacional de Altos Estudios					
<u>Universidades Privadas Registradas</u>					
<u>Pontificia Universidad Católica Argentina</u> .....					
Facultad de Derecho y Ciencias Sociales .....	1968	535	376	74	70
<u>Universidad Católica de Santa Fe</u>					
Facultad de Agronomía y Veterinaria .....		364	322	77	72
Facultad de Arquitectura .....		114	78	24	20
Facultad de Ciencias de la Educación .....		151	10	49	38
Facultad de Ciencias Económicas .....	1968	262	214	60	55
Facultad de Derecho .....		421	286	71	57
Facultad de Filosofía .....		47	29	36	11
Facultad de Historia .....	1968	86	13	40	18
Facultad de Letras .....	1967	82	9	27	7
<u>Incorporados</u>					
Facultad de Edafología .....		118	74	41	34
<u>Autorizadas Provisionalmente (Decreto n° 2227/68)</u>					
<u>Universidad Notarial Argentina</u>					
Sede Rosario .....	1968	45	29	2	2
Sede Santa Fe .....	1968	55	40	2	2
<b>EXTRAUNIVERSITARIA</b> .....		4.103	462	829	268
<b>N A C I O N A L</b>					
Administración Nacional de Educación Media y Superior					
Instituto Nacional del Profesorado - Rosario .....		567	13	96	22
Administración de Educación Física, Deportes y Recreación					
Instituto Nacional de Educación Física .....		225	110	49	27
Consejo Nacional de Educación Técnica					
Curso de Capacitación Docente anexo a la ENET N° 1-Rosario		27	-	12	-
Curso de Post-Graduados anexo a la ENET N° 5 -Rosario ..		32	32	10	10
<b>P R O V I N C I A L</b>					
Dirección Provincial de Educación					
Instituto Superior del Profesorado - Rafaela .....		132	23	41	12
Instituto del Profesorado - Reconquista .....		215	51	42	7



## III.1 - Resumen por dependencia y tipo de establecimiento (Conclusión)

ESTABLECIMIENTO	AÑO	ALUMNOS		PROFESORES	
		TOTAL	Varones	TOTAL	Varones
Instituto Superior del Profesorado - Villa Constitución ...		146	19	18	10
Instituto del Profesorado - Coronda .....		189	31	36	8
Instituto del Profesorado Básico - Casilda .....		122	15	34	15
Instituto del Profesorado Básico - Cañada de Gómez .....	1968	110	18	25	6
Instituto Superior del Magisterio - Santa Fe .....		415	15	80	28
Instituto Superior del Magisterio - Rosario .....	1968	359	6	58	17
Instituto Superior de Educación Física - Rosario .....		138	53	30	10
Instituto del Profesorado - Venado Tuerto .....		213	45	45	13
Escuela Superior de Bibliotecología - Santa Fe .....		39	1	7	1
Escuela de Servicio Social - Santa Fe .....		83	-	16	5
Escuela de Servicio Social - Rosario .....		83	1	15	3
Escuela Superior de Enfermería - Santa Fe .....		101	3	34	24
Escuela Provincial de Artes Visuales - Rosario .....		38	1	25	10
Escuela Provincial de Artes Visuales - Santa Fe .....		17	3	8	4
<b>P R I V A D A</b>					
Superintendencia Nacional de la Enseñanza Privada					
Instituto Católico de Enseñanza Superior - Venado Tuerto ..		140	8	27	9
Instituto Incorporado "De la Sagrada Familia" - Rosario ...	1968	109	7	18	10
Instituto Incorporado "Inmaculado Corazón de María" Rosario		50	-	9	-
Instituto Incorporado "Nuestra Señora del Huerto" -Rosario.		224	-	30	8
Instituto del Profesorado "Ntra.Sra.de la Misericordia" Eric		211	-	22	3
Instituto del Profesorado en Jardín de Infantes -Santa Fe .	1968	65	-	16	-
Dirección Provincial de Educación					
Academia de Lenguas Vivas - Santa Fe .....		53	6	6	-

## III.2 - Establecimientos y alumnos matriculados por departamento

DEPARTAMENTO	UNIVERSITARIA		EXTRA UNIVERSITARIA	
	Establecimientos	Alumnos	Establecimientos	Alumnos
2 - Caseros .....	-	-	1	122
3 - Castellanos .....	-	-	1	132
4 - Constitución .....	-	-	1	146
6 - General López .....	-	-	2	353
7 - General Obligado .....	-	-	1	215
8 - Iriando .....	-	-	1	110
9 - La Capital .....	16	8.714	9	998
10 - Las Colonias .....	1	364	-	-
12 - Rosario .....	13	17.270	11	1.838
15 - San Jerónimo .....	-	-	1	189
<b>TOTAL .....</b>	<b>30</b>	<b>26.348</b>	<b>27</b>	<b>4.103</b>

## IV - EDUCACION PARASISTEMATICA

## IV.1 - Resumen por dependencia y tipo de establecimiento

DEPENDENCIA	Establecimientos	ALUMNOS		PROFESORES	
		TOTAL	Varones	TOTAL	Varones
<b>EDUCACION PARASISTEMATICA</b> .....	<b>364</b>	<b>22.366</b>	<b>8.199</b>	<b>758</b>	<b>177</b>
<b>N A C I O N A L</b>					
Universidad Nacional del Litoral					
Universidades Populares.....	2	954	645	68	53
<b>P R O V I N C I A L</b>					
Consejo General de Educación					
Escuelas para Adultos (Cursos Prácticos) .....	8	232	232	13	13

IV.1 - Resumen por dependencia y tipo de establecimiento (Conclusión)

DEPENDENCIA	Estable cimien- tos	ALUMNOS		PROFESORES	
		TOTAL	Varones	TOTAL	Varones
<b>PRIVADA</b>					
Superintendencia Nacional de la Enseñanza Privada					
Academias Particulares (Ley n° 13.047-Art.2°-Inc.C)..Secundaria	135	14.889	5.535	379	49
Técnica ..	40	1.555	166	64	14
Artística	171	3.686	1.132	195	34
Especial .	2	107	82	4	3
Varias(*)	5	710	277	28	9
Establecimientos Autónomos					
Universidades Populares Argentinas .....	1	233	130	7	2

(\*) Dictan 2 o más de las especialidades detalladas anteriormente.-

IV.2 - Establecimientos y alumnos matriculados por departamento

DEPARTAMENTO	Estable cimien- tos	Alumnos
1 - Belgrano .....	6	147
2 - Caseros .....	30	616
3 - Castellanos .....	27	1.103
4 - Constitución .....	8	318
6 - General López .....	47	1.114
7 - General Obligado .....	8	322
8 - Iriondo .....	13	524
9 - La Capital .....	23	1.970
10 - Las Colonias .....	14	136
11 - Nueve de Julio .....	6	171
12 - Rosario .....	89	13.462
13 - San Cristóbal .....	30	613
14 - San Javier .....	2	20
15 - San Jerónimo .....	16	426
16 - San Justo .....	9	328
17 - San Lorenzo .....	9	402
18 - San Martín .....	20	487
19 - Vera .....	7	207
<b>TOTAL .....</b>	<b>364</b>	<b>22.366</b>

Santiago del Estero

## Santiago del Estero

## I - EDUCACION PRE-PRIMARIA Y PRIMARIA

## I.1 - Resumen por dependencia y tipo de escuela

NIVEL	MODALIDAD	Escuelas	Secciones y Grados	ALUMNOS		DOCENTES	
				TOTAL	Varones	TOTAL	Varones
<b>EDUCACION PRE-PRIMARIA</b>		92	191	4.913	2.426	233	1
<b>NACIONAL</b>							
Administración Nacional de Educación Media y Superior							
	Secciones anexas a Escuelas Normales	3	11	279	140	15	-
Consejo Nacional de Educación							
	Secciones anexas a Escuelas Prim. de Jornada Completa.	2	4	82	40	4	-
	Jardines de Infantes y Secciones anexas a Esc. Prim...	30	48	1.453	747	50	1
<b>PROVINCIAL</b>							
Consejo General de Educación							
	Jardines de Infantes.....	2	7	192	107	14	-
	Secciones anexas a Escuelas Primarias	33	77	1.817	865	99	-
	Secciones anexas a Escuelas Normales	6	9	203	91	10	-
<b>MUNICIPAL</b>							
Dirección de Asistencia Social Municipal							
	Jardines de Infantes y Secciones anexas a Esc. Primarias	8	17	404	204	18	-
<b>PRIVADA</b>							
Consejo General de Educación							
	Jardines de Infantes y secciones anexas a Esc. Primarias	8	18	483	232	23	-
<b>EDUCACION PRIMARIA</b>							
		1.197	7.929	121.420	64.373	5.909	798
<b>EDAD ESCOLAR</b>							
		1.034	7.719	116.530	61.035	5.661	757
<b>NACIONAL</b>							
Administración Nacional de Educación Media y Superior							
	Departamentos de Aplicación.....	3	45	1.394	607	74	5
Consejo Nacional de Educación							
	Escuelas Comunes.....	712	5.274	74.693	39.545	3.301	547
	Escuelas de Jornada Completa.....	3	25	544	328	39	6
	Escuelas Hogares.....	1	15	501	277	36	2
<b>PROVINCIAL</b>							
Consejo General de Educación							
	Escuelas Comunes.....	294	2.147	32.907	17.223	1.813	166
	Departamentos de Aplicación.....	8	111	3.456	1.691	198	9
	Escuelas Diferenciales.....	2	-	55	29	29	1
	Escuelas en Hospitales.....	1	-	83	49	8	1
<b>PRIVADA</b>							
Consejo General de Educación							
	Escuelas Comunes Supervisadas.....	10	102	2.897	1.286	163	20
<b>EDAD POST-ESCOLAR</b>							
		26	73	1.301	896	111	31
<b>NACIONAL</b>							
Dirección Nacional de Educación del Adulto							
	Escuelas para Adultos.....	4	17	403	289	18	9
	Escuelas anexas a las PP.AA. ....	1	1	18	18	1	1
<b>PROVINCIAL</b>							
Consejo General de Educación							
	Escuelas para Adultos.....	20	53	834	543	90	19
	Escuelas Carcelarias.....	1	2	46	46	2	2
<b>ALFABETIZACION DE ADULTOS</b>							
<b>NACIONAL</b>							
Dirección Nacional de Educación del Adulto							
	Centros Educativos.....	137	137	3.589	2.442	137	10

I.2 - Escuelas y alumnos matriculados por departamento

DEPARTAMENTO	ESCUELAS					ALUMNOS MATRICULADOS				
	PRE PRIMARIA	PRIMARIA				PRE PRIMARIA	PRIMARIA			
		TOTAL	Edad Escolar	Edad Pos-Esc.	Alfabetizac.		TOTAL	Edad Escolar	Edad Pos-Esc.	Alfabetizac.
1 - Aguirre .....	-	16	15	-	1	-	1.159	1.134	-	25
2 - Alberdi .....	-	37	37	-	-	-	2.946	2.946	-	-
3 - Atamisqui .....	1	30	25	-	5	40	2.686	2.560	-	126
4 - Avellaneda .....	3	52	51	-	1	71	5.137	5.114	-	23
5 - Banda .....	13	109	83	4	22	855	16.017	14.995	422	600
6 - Belgrano .....	2	13	11	-	2	53	1.043	986	-	57
7 - Capital .....	39	134	85	21	28	2.592	23.562	22.055	780	727
8 - Copo .....	-	37	32	-	5	-	3.589	3.439	-	150
9 - Choya .....	4	59	41	-	18	177	5.383	5.024	-	459
10 - Figueroa .....	1	55	55	-	-	179	4.619	4.619	-	-
11 - General Taboada .....	7	60	44	-	16	226	5.855	5.408	-	447
12 - Guasayán .....	1	26	23	-	3	37	1.879	1.801	-	78
13 - Jiménez .....	-	38	36	-	2	-	2.954	2.899	-	55
14 - Loreto .....	3	45	42	-	3	130	3.752	3.683	-	69
15 - Matará .....	3	37	35	-	2	59	2.728	2.682	-	46
16 - Mitre .....	-	12	12	-	-	-	499	499	-	-
17 - Moreno .....	1	65	58	-	7	40	5.160	4.921	-	169
18 - Ojo de Agua .....	2	51	46	-	5	85	3.618	3.498	-	120
19 - Pellegrini .....	-	50	50	-	-	-	3.716	3.716	-	-
20 - Quebrachos .....	-	40	37	-	3	-	2.888	2.804	-	84
21 - Río Hondo .....	2	65	59	1	5	102	7.810	7.587	99	124
22 - Rivadavia .....	-	17	17	-	-	-	857	857	-	-
23 - Robles .....	5	41	33	-	8	140	4.823	4.621	-	202
24 - Salavina .....	1	37	37	-	-	26	3.346	3.346	-	-
25 - San Martín .....	-	34	34	-	-	-	2.555	2.555	-	-
26 - Sarmiento .....	2	20	20	-	-	50	1.022	1.022	-	-
27 - Silfipica .....	2	17	16	-	1	51	1.717	1.689	-	28
TOTAL .....	92	1.197	1.034	26	137	4.913	121.420	116.530	1.301	3.589

II - EDUCACION MEDIA

II.1 - Resumen por dependencia y modalidad

MODALIDAD	DEPENDENCIA	Establecimientos	Divisiones	ALUMNOS		PROFESORES	
				TOTAL	Varones	TOTAL	Varones
<u>EDUCACION MEDIA</u> .....		55	509	14.524	5.834	1.937	707
<u>CICLO BASICO</u> .....		2	5	84	41	23	13
<u>P R I V A D A</u>							
Superintendencia Nacional de la Enseñanza Privada							
Institutos Incorporados .....		2	5	84	41	23	13
<u>BACHILLERATO</u> .....		5	46	1.457	764	206	57
<u>N A C I O N A L</u>							
Administración Nacional de Educación Media y Superior							
Colegios Nacionales y Liceos .....		2	28	903	410	139	31
<u>P R I V A D A</u>							
Superintendencia Nacional de la Enseñanza Privada							
Institutos Incorporados .....		3	18	554	354	67	26
<u>BACHILLERATO ESPECIAL</u> .....		2	15	308	189	51	20
<u>BACHILLERATO COMERCIAL</u>							
<u>P R I V A D A</u>							
Superintendencia Nacional de la Enseñanza Privada							
Institutos Incorporados .....		1	6	128	79	23	15

II.1 - Resumen por dependencia y modalidad (Conclusión)

MODALIDAD	DEPENDENCIA	Estable- cimien- tos	Divi- siones	ALUMNOS		PROFESORES	
				TOTAL	Varones	TOTAL	Varones
<u>BACHILLERATO HUMANISTA</u>							
P R I V A D A							
Superintendencia Nacional de la Enseñanza Privada							
	Institutos Incorporados .....	1	9	180	110	28	5
<u>NORMAL</u> .....		16	175	5.528	1.320	731	189
N A C I O N A L							
Administración Nacional de Educación Media y Superior							
	Escuelas Nacionales Normales .....	3	56	1.998	407	214	53
P R O V I N C I A L							
Consejo General de Educación							
	Escuelas Normales .....	8	90	2.612	757	376	112
P R I V A D A							
Superintendencia Nacional de la Enseñanza Privada							
	Institutos Incorporados .....	3	24	807	106	89	9
Consejo General de Educación							
	Institutos Incorporados .....	2	5	111	50	52	15
<u>COMERCIAL</u> .....		6	57	1.865	1.107	240	96
N A C I O N A L							
Administración Nacional de Educación Media y Superior							
	Escuelas Nacionales de Comercio .....	3	45	1.537	957	180	73
P R O V I N C I A L							
Consejo General de Educación							
	Escuelas de Comercio .....	1	4	111	53	18	4
P R I V A D A							
Superintendencia Nacional de la Enseñanza Privada							
	Institutos Incorporados .....	2	8	217	97	42	19
<u>TECNICA INDUSTRIAL</u> .....		8	75	1.945	1.868	325	259
N A C I O N A L							
Consejo Nacional de Educación Técnica							
	Escuelas Nacionales de Educación Técnica .....	4	71	1.854	1.777	318	253
	Misiones Monotécnicas y de Extensión Cultural .....	<del>4</del>	<del>4</del>	<del>91</del>	91	7	6
<u>TECNICA PROFESIONAL</u> .....		9	126	2.425	201	250	16
N A C I O N A L							
Consejo Nacional de Educación Técnica							
	Escuelas Nacionales de Educación Técnica .....	3	40	926	-	138	3
	Misiones de Cultura Rural y Doméstica .....	<del>1</del>	<del>1</del>	<del>26</del>	-	2	-
P R O V I N C I A L							
Consejo General de Educación							
	Escuelas Profesionales .....	5	85	1.473	201	110	13
<u>ARTISTICA</u> .....		4	-	667	180	59	21
N A C I O N A L							
Administración de Educación Artística							
	Escuelas de Artes .....	1	-	80	26	21	11
P R O V I N C I A L							
Consejo General de Educación							
	Escuelas de Artes .....	3	-	587	154	38	10
<u>AGROPECUARIA</u> .....		2	8	221	162	36	29
N A C I O N A L							
Universidad Nacional de Tucumán							
	Escuelas de Agricultura, Ganadería e Industrias Afines .....	1	6	150	150	27	26
P R O V I N C I A L							
Consejo General de Educación							
	Escuelas de Agricultura, Ganadería e Industrias Afines .....	1	2	71	12	9	3
<u>ASISTENCIAL</u> .....		1	2	24	2	16	7
P R I V A D A							
Establecimientos Autónomos							
	Escuelas de Enfermería .....	1	2	24	2	16	7

II.2 - Establecimientos por departamento

DEPARTAMENTO	TOTAL	C.Básico Bachilleratos	Normal	Comercial	Técnica Industrial	Técnica Profesional	Otras Modalidades
1 - Aguirre .....	2	1	-	1	-	-	-
5 - Banda .....	8	1	2	1	3	1	-
7 - Capital .....	23	4	6	1	1	5	6 (1)
8 - Copo .....	1	1	-	-	-	-	-
9 - Choya .....	6	-	1	1	1	2	1 (Art.)
11 - Gral. Taboada .....	3	1	1	-	1	-	-
14 - Loreto .....	1	-	1	-	-	-	-
15 - Matará .....	1	-	1	-	-	-	-
17 - Moreno .....	3	1	1	-	1	-	-
18 - Ojo de Agua .....	1	-	1	-	-	-	-
20 - Quebrachos .....	1	-	-	1	-	-	-
21 - Río Hondo .....	2	-	1	1	-	-	-
23 - Robles .....	3	-	1	-	1	1	-
<b>TOTAL .....</b>	<b>55</b>	<b>9</b>	<b>16</b>	<b>6</b>	<b>8</b>	<b>9</b>	<b>7</b>

Agropecuaria	2
(1) Artística	3
Asistencial	1

Art.: Artística

II.3 - Alumnos matriculados por departamento

DEPARTAMENTO	TOTAL	C.Básico Bachilleratos	Normal	Comercial	Técnica Industrial	Técnica Profesional	Otras Modalidades
1 - Aguirre .....	40	21	-	19	-	-	-
5 - Banda .....	1.995	250	660	198	614	273	-
7 - Capital .....	8.874	1.301	3.261	1.162	870	1.624	656 (1)
8 - Copo .....	86	86	-	-	-	-	-
9 - Choya .....	1.454	-	416	111	169	502	256 Art.
11 - Gral. Taboada .....	740	128	366	-	246	-	-
14 - Loreto .....	207	-	207	-	-	-	-
15 - Matará .....	123	-	123	-	-	-	-
17 - Moreno .....	114	63	30	-	21	-	-
18 - Ojo de Agua .....	81	-	81	-	-	-	-
20 - Quebrachos .....	128	-	-	128	-	-	-
21 - Río Hondo .....	430	-	183	247	-	-	-
23 - Robles .....	252	-	201	-	25	26	-
<b>TOTAL .....</b>	<b>14.524</b>	<b>1.849</b>	<b>5.528</b>	<b>1.865</b>	<b>1.945</b>	<b>2.425</b>	<b>912</b>

Agropecuaria	221
(1) Artística	411
Asistencial	24

Art.: Artística

III - EDUCACION SUPERIOR

III.1 - Resumen por dependencia y tipo de establecimiento

ESTABLECIMIENTO	AÑO	ALUMNOS		PROFESORES	
		TOTAL	Varones	TOTAL	Varones
<u>EDUCACION SUPERIOR</u> .....		1.259	516	211	138
<u>UNIVERSITARIA</u> .....		743	436	125	105
<b>NACIONAL</b>					
MINISTERIO DE CULTURA Y EDUCACION					
<u>Universidad Nacional de Córdoba</u>					
Instituto de Ingeniería Forestal .....		175	113	26	24

III.1 - Resumen por dependencia y tipo de establecimiento (Conclusión)

ESTABLECIMIENTO	AÑO	ALUMNOS		PROFESORES	
		TOTAL	Varones	TOTAL	Varones
<b>PRIVADA</b>					
Dirección Nacional de Altos Estudios					
<u>Universidades Privadas Registradas</u>					
<u>Universidad Católica de Santiago del Estero</u>					
Facultad de Ciencias de la Educación .....		66	1	14	6
Facultad de Ciencias Económicas .....		196	148	37	34
Facultad de Ciencias Políticas, Sociales y Jurídicas .....	1968	232	105	31	28
Facultad de Ingeniería .....		74	69	17	13
<u>EXTRAUNIVERSITARIA</u> .....		516	80	86	33
<b>NACIONAL</b>					
Administración Nacional de Educación Media y Superior					
Curso de Profesorado anexo a la Esc. Normal-Sgo. del Estero		161	24	23	8
<b>PROVINCIAL</b>					
Dirección Provincial de Educación					
Instituto Superior del Profesorado-Sgo. del Estero	1968	270	56	35	14
<b>PRIVADA</b>					
Superintendencia Nacional de la Enseñanza Privada					
Instituto Privado " San José " -Sgo. del Estero .....		39	-	12	4
Dirección Provincial de Educación					
Escuela de Servicio Social-Sgo. del Estero .....	1968	46	-	16	7

Los Establecimientos y los Alumnos Matriculados corresponden al Departamento CAPITAL.-

IV - EDUCACION PARASISTEMATICA

IV.1 - Resumen por dependencia y tipo de establecimiento

DEPENDENCIA	Establecimientos	ALUMNOS		PROFESORES	
		TOTAL	Varones	TOTAL	Varones
<u>EDUCACION PARASISTEMATICA</u> .....	28	3.097	916	181	58
<b>NACIONAL</b>					
Dirección Nacional de Educación del Adulto					
Escuelas para Adultos (Cursos Prácticos) .....	3	513	174	11	5
<b>PROVINCIAL</b>					
Consejo General de Educación					
Escuelas para Adultos (Cursos Prácticos) .....	8	874	420	73	31
<b>PRIVADA</b>					
Superintendencia Nacional de la Enseñanza Privada					
Academias Particulares (Ley N° 13.047-Art. 2° Inc. C.) Secundaria	2	91	39	3	1
Técnica ..	3	40	-	3	-
Artística.	5	124	23	5	-
Varias(*).	1	78	38	5	2
Establecimientos Autónomos					
Universidades Populares Argentinas .....	6	1.377	222	81	19

(\*) Dictan o mas de las Especialidades detalladas anteriormente.-



IV.2 - Establecimientos y alumnos matriculados por departamento

DEPARTAMENTO	Estable- cimien- tos	Alumnos
4 - Avellaneda .....	1	78
5 - Banda .....	6	596
6 - Belgrano .....	2	81
7 - Capital .....	9	1.193
8 - Copo .....	1	6
9 - Choya .....	1	71
11 - General Taboada .....	2	211
14 - Loreto .....	1	171
15 - Matará .....	1	99
21 - Río Hondo .....	1	260
23 - Robles .....	2	311
25 - San Martín .....	1	20
TOTAL .....	28	3.097

Tierra del Fuego

## Tierra del Fuego

### I - EDUCACION PRE-PRIMARIA Y PRIMARIA

#### I.1 - Resumen por dependencia y tipo de escuela

NIVEL	MODALIDAD	Escue las	Seccio nes y Grados	ALUMNOS		DOCENTES	
				TOTAL	Varones	TOTAL	Varones
<u>EDUCACION PRE-PRIMARIA</u> .....		6	7	159	65	8	-
<u>NACIONAL</u>							
Consejo Nacional de Educación							
Jardines de Infantes y Secciones anexas a Esc. Primarias		4	4	95	42	4	-
<u>PRIVADA</u>							
Superintendencia Nacional de la Enseñanza Privada							
Jardines de Infantes y Secciones anexas a Esc. Primarias		2	3	64	23	4	-
<u>EDUCACION PRIMARIA</u> .....		30	88	2.274	1.394	111	12
<u>EDAD ESCOLAR</u> .....		8	65	1.709	859	88	9
<u>NACIONAL</u>							
Consejo Nacional de Educación							
Escuelas Comunes .....		5	41	1.068	526	51	3
<u>PRIVADA</u>							
Superintendencia Nacional de la Enseñanza Privada							
Escuelas Comunes Supervisadas .....		3	24	641	333	37	6
<u>EDAD POST-ESCOLAR</u> .....		1	2	74	74	2	2
<u>NACIONAL</u>							
Dirección Nacional de Educación del Adulto							
Escuelas anexas a las FF.AA. ....		1	2	74	74	2	2
<u>ALFABETIZACION DE ADULTOS</u>							
<u>NACIONAL</u>							
Dirección Nacional de Educación del Adulto							
Centros Educativos .....		21	21	491	461	21	1

#### I.2 - Escuelas y alumnos matriculados por departamento

DEPARTAMENTO	ESCUELAS					ALUMNOS MATRICULADOS				
	PRE PRIMA RIA	PRIMARIA				PRE PRIMA RIA	PRIMARIA			
		TOTAL	Edad Escolar	Edad Pos-Esc.	Alfabe tizac.		TOTAL	Edad Escolar	Edad Pos-Esc.	Alfabe tizac.
1 - Bahía Thetis .....	-	1	1	-	-	-	29	29	-	-
2 - San Sebastián .....	4	19	4	-	15	108	1.289	944	-	345
3 - Ushuaia .....	2	10	3	1	6	51	956	736	74	146
TOTAL .....	6	30	8	1	21	159	2.274	1.709	74	491

II - EDUCACION MEDIA

II.1 - Resumen por dependencia y modalidad

MODALIDAD	DEPENDENCIA	Establecimientos	Divisiones	ALUMNOS		PROFESORES	
				TOTAL	Varones	TOTAL	Varones
<u>EDUCACION MEDIA</u> .....		4	18	364	219	57	33
<u>BACHILLERATO</u> .....		1	6	117	49	23	10
NACIONAL							
Administración Nacional de Enseñanza Media y Superior							
Colegios Nacionales y Liceos.....		1	6	117	49	23	10
<u>BACHILLERATO ESPECIAL</u> .....		1	5	105	105	12	12
<u>BACHILLERATO AGROTECNICO</u>							
PRIVADA							
Superintendencia Nacional de la Enseñanza Privada							
Institutos Incorporados.....		1	5	105	105	12	12
<u>NORMAL</u> .....		1	5	113	55	24	9
PRIVADA							
Superintendencia Nacional de la Enseñanza Privada							
Institutos Incorporados.....		1	5	113	55	24	9
<u>TECNICA PROFESIONAL</u> .....		1	2	29	10	8	2
NACIONAL							
Consejo Nacional de Educación Técnica							
Escuelas Nacionales de Educación Técnica.....		1	2	29	10	8	2

II.2 - Establecimientos por departamento

ESTABLECIMIENTOS	TOTAL	C.Básico Bachilleratos	Normal	Comercial	Técnica Industrial	Técnica Profesional	Otras Modalidades
2 - San Sebastián.....	2	1	1	-	-	-	-
3 - Ushuaia.....	2	1	-	-	-	1	-
TOTAL.....	4	2	1	-	-	1	-

II.3 - Alumnos matriculados por departamento

DEPARTAMENTO	TOTAL	C.Básico Bachilleratos	Normal	Comercial	Técnica Industrial	Técnica Profesional	Otras Modalidades
2 - San Sebastián.....	218	105	113	-	-	-	-
3 - Ushuaia.....	146	117	-	-	-	29	-
TOTAL.....	364	222	113	-	-	29	-

Tucumán

# Tucumán

## I - EDUCACION PRE-PRIMARIA Y PRIMARIA

### I.1 - Resumen por dependencia y tipo de escuela

NIVEL	MODALIDAD	Escue las	Seccio nes y Grados	ALUMNOS		DOCENTES	
				TOTAL	Varones	TOTAL	Varones
<u>EDUCACION PRE-PRIMARIA</u>		148	200	5.472	2.687	261	-
<b>N A C I O N A L</b>							
Administración Nacional de Educación Media y Superior							
	Secciones anexas a Escuelas Normales	3	6	200	106	10	-
Consejo Nacional de Educación							
	Jardines de Infantes y Secciones anexas a Escuelas Primarias	16	21	506	247	21	-
Universidad Nacional de Tucumán							
	Secciones anexas a Escuelas Normales	1	1	32	-	2	-
<b>P R O V I N C I A L</b>							
Consejo General de Educación							
	Secciones anexas a Escuelas Primarias	89	104	2.860	1.467	130	-
	Secciones anexas a Esc. Primarias en Hospitales	1	-	22	14	2	-
	Secciones anexas a Escuelas Diferenciales	1	-	4	2	1	-
<b>M U N I C I P A L</b>							
Dirección de Asistencia Social Municipal							
	Jardines de Infantes y Secciones anexas a Escuelas Primarias	1	2	43	20	2	-
<b>P R I V A D A</b>							
Consejo General de Educación							
	Jardines de Infantes y Secciones anexas a escuelas Primarias	36	66	1.805	831	93	-
<u>EDUCACION PRIMARIA</u>		983	7.196	159.615	83.531	8.538	554
<u>EDAD ESCOLAR</u>		729	6.759	150.547	77.086	8.073	417
<b>N A C I O N A L</b>							
Administración Nacional de Educación Media y Superior							
	Departamentos de Aplicación	4	45	1.391	536	82	9
Consejo Nacional de Educación							
	Escuelas Comunes	390	3.211	60.415	31.534	2.843	205
	Escuelas de Jornada Completa	4	28	590	321	43	5
Universidad Nacional de Tucumán							
	Escuelas Comunes	2	10	337	73	38	15
<b>P R O V I N C I A L</b>							
Consejo General de Educación							
	Escuelas Comunes	262	2.936	72.061	37.251	4.130	95
	Escuelas Diferenciales	7	-	743	470	119	7
	Escuelas en Hospitales	1	-	22	11	15	-
<b>M U N I C I P A L</b>							
Dirección de Asistencia Social Municipal							
	Escuelas Comunes	1	11	372	151	16	-
<b>P R I V A D A</b>							
Consejo General de Educación							
	Escuelas Comunes Supervisadas	54	509	14.183	6.418	754	81
	Escuelas Hogares Supervisadas	2	9	360	287	19	-
	Escuelas Diferenciadas Supervisadas	2	-	73	34	14	-
<u>EDAD POST-ESCOLAR</u>		35	218	3.560	2.500	246	113
<b>N A C I O N A L</b>							
Dirección Nacional de Educación del Adulto							
	Escuelas para Adultos	4	20	522	322	33	7
	Escuelas anexas a las FF. AA.	3	9	233	233	9	9
Consejo Nacional de Educación							
	Escuelas en Hospitales	1	-	58	36	5	-
<b>P R O V I N C I A L</b>							
Consejo General de Educación							
	Escuelas para Adultos	24	178	2.537	1.699	187	85
	Escuelas Carcelarias	3	11	210	210	12	12
<u>ALFABETIZACION DE ADULTOS</u>							
<b>N A C I O N A L</b>							
Dirección Nacional de Educación del Adulto							
	Centros Educativos	219	219	5.508	3.945	219	24

I.2 - Escuelas y alumnos matriculados por departamento

DEPARTAMENTO	ESCUELAS					ALUMNOS MATRICULADOS				
	PRE PRIMARIA	PRIMARIA				PRE PRIMARIA	PRIMARIA			
		TOTAL	Edad Escolar	Edad Pos-Esc.	Alfabetizac.		TOTAL	Edad Escolar	Edad Pos-Esc.	Alfabetizac.
1 - Burreyacá .....	3	66	61	-	5	65	6.070	5.934	-	136
2 - Capital .....	83	248	151	21	76	3.458	60.944	56.660	2.416	1.868
3 - Cruz Alta .....	9	107	67	1	39	298	16.777	15.662	116	999
4 - Chicligasta .....	5	87	68	3	16	174	13.208	12.473	315	420
5 - Famallá .....	14	85	68	3	14	321	12.079	11.416	266	397
6 - Graneros .....	2	51	47	-	4	49	4.339	4.244	-	95
7 - Leales .....	3	55	50	1	4	66	7.275	7.144	25	106
8 - Monteros .....	8	93	69	2	22	231	13.588	13.008	62	513
9 - Río Chico .....	9	81	59	2	20	335	12.303	11.569	229	505
10 - Tafi .....	11	83	62	2	19	454	10.795	10.200	131	464
11 - Trancas .....	1	26	26	-	-	21	2.237	2.237	-	-
<b>TOTAL .....</b>	<b>148</b>	<b>982</b>	<b>728</b>	<b>35</b>	<b>219</b>	<b>5.472</b>	<b>159.615</b>	<b>150.547</b>	<b>3.560</b>	<b>5.508</b>

II - EDUCACION MEDIA

II.1 - Resumen por dependencia y modalidad

MODALIDAD	DEPENDENCIA	Establecimientos	Divisiones	ALUMNOS		PROFESORES	
				TOTAL	Varones	TOTAL	Varones
<u>EDUCACION MEDIA</u> .....		96	849	28.727	13.571	3.316	1.318
<u>CICLO BASICO</u> .....		2	9	258	27	54	8
<b>NACIONAL</b>							
Universidad Nacional de Tucumán							
Escuelas de Ciclo Básico .....		1	6	186	-	26	-
<b>PRIVADA</b>							
Superintendencia Nacional de la Enseñanza Privada							
Institutos Incorporados .....		1	3	72	27	28	8
<u>BACHILLERATO</u> .....		12	134	5.271	2.946	540	180
<b>NACIONAL</b>							
Administración Nacional de Educación Media y Superior							
Colegios Nacionales y Liceos .....		5	80	3.250	1.595	326	78
<b>PRIVADA</b>							
Superintendencia Nacional de la Enseñanza Privada							
Institutos Incorporados .....		7	54	2.021	1.351	214	102
<u>BACHILLERATO ESPECIAL</u> .....		8	49	1.396	920	227	93
<u>BACHILLERATO COMERCIAL</u>							
<b>PRIVADA</b>							
Superintendencia Nacional de la Enseñanza Privada							
Institutos Incorporados .....		3	18	563	496	76	48
<u>BACHILLERATO EN CIENCIAS Y LETRAS</u>							
<b>PRIVADA</b>							
Superintendencia Nacional de la Enseñanza Privada							
Institutos Incorporados .....		1	5	157	83	29	10
<u>BACHILLERATO HUMANISTA</u>							
<b>NACIONAL</b>							
Universidad Nacional de Tucumán							
Escuelas de Bachillerato Humanista .....		2	12	316	183	72	27
<b>PRIVADA</b>							
Superintendencia Nacional de la Enseñanza Privada							
Institutos Incorporados .....		1	9	179	110	27	5
<u>BACHILLERATO CON ORIENTACION PEDAGOGICA</u>							
<b>PRIVADA</b>							
Superintendencia Nacional de la Enseñanza Privada							
Institutos Incorporados .....		1	5	181	48	23	3

II.1 - Resumen por dependencia y modalidad (Continuación)

MODALIDAD	DEPENDENCIA	Establecimientos	Divisiones	ALUMNOS		PROFESORES	
				TOTAL	Varones	TOTAL	Varones
<b>NORMAL</b>		16	176	6.627	601	643	96
<b>NACIONAL</b>							
Administración Nacional de Educación Media y Superior							
Escuelas Nacionales Normales		4	75	2.998	490	246	60
<b>PRIVADA</b>							
Superintendencia Nacional de la Enseñanza Privada							
Institutos Incorporados		12	101	3.629	111	397	36
<b>COMERCIAL</b>		24	210	7.437	4.305	883	327
<b>NACIONAL</b>							
Administración Nacional de Educación Media y Superior							
Escuelas Nacionales de Comercio		7	130	4.776	2.813	500	190
Universidad Nacional de Tucumán							
Escuelas de Comercio		1	3	43	-	27	4
<b>PRIVADA</b>							
Superintendencia Nacional de la Enseñanza Privada							
Institutos Incorporados		16	77	2.618	1.492	356	133
<b>TECNICA INDUSTRIAL</b>		15	157	3.881	3.870	515	455
<b>NACIONAL</b>							
Consejo Nacional de Educación Técnica							
Escuelas Nacionales de Educación Técnica		5	114	2.667	2.656	373	341
Misiones Monotécnicas y de Extensión Cultural		4	4	120	120	8	4
Universidad Nacional de Tucumán							
Escuelas Industriales		2	22	607	607	69	56
<b>PROVINCIAL</b>							
Consejo General de Educación							
Escuelas Industriales		1	4	91	91	10	7
<b>PRIVADA</b>							
Superintendencia Nacional de la Enseñanza Privada							
Institutos Incorporados		3	13	396	396	55	47
<b>TECNICA PROFESIONAL</b>		8	80	2.031	-	229	10
<b>NACIONAL</b>							
Consejo Nacional de Educación Técnica							
Escuelas Nacionales de Educación Técnica		2	39	1.120	-	131	9
<b>PROVINCIAL</b>							
Consejo General de Educación							
Escuelas Profesionales		3	23	488	-	48	-
<b>PRIVADA</b>							
Superintendencia Nacional de la Enseñanza Privada							
Institutos Incorporados		2	12	266	-	38	1
Consejo General de Educación							
Institutos Incorporados		1	6	157	-	12	-
<b>ARTISTICA</b>		5	-	1.098	286	92	42
<b>NACIONAL</b>							
Universidad Nacional de Tucumán							
Escuelas de Artes		3	-	565	255	78	42
<b>PROVINCIAL</b>							
Consejo Provincial de Difusión Cultural							
Escuelas de Artes		2	-	533	31	14	-
<b>AGROPECUARIA</b>		1	14	354	354	50	41
<b>NACIONAL</b>							
Universidad Nacional de Tucumán							
Escuelas de Agricultura, Ganadería e Industrias Afines		1	14	354	354	50	41
<b>ASISTENCIAL</b>		3	7	105	5	43	33
<b>PROVINCIAL</b>							
Dirección Provincial de Salud Pública y Asistencia Social							
Escuelas de Asistentes Dentales		1	3	41	-	11	6



II.1 - Resumen por dependencia y modalidad (Conclusión)

MODALIDAD	DEPENDENCIA	Establecimientos	Divisiones	ALUMNOS		PROFESORES	
				TOTAL	Varones	TOTAL	Varones
<b>PRIVADA</b>							
Establecimientos Autónomos							
	Escuelas de Enfermería.....	2	4	64	5	32	27
<b>ESPECIAL</b> .....		2	13	269	257	40	33
<b>PROVINCIAL</b>							
Policía Provincial							
	Escuelas de Policía .....	1	3	101	101	15	14
Dirección Provincial de Aeronáutica							
	Escuelas de Aviación Civil .....	1	10	168	156	25	19

II.2 - Establecimientos por departamento

DEPARTAMENTO	TOTAL	C.Básico Bachilleratos	Normal	Comercial	Técnica Industrial	Técnica Profesional	Otras Modalidades
2 - Capital .....	62	18	9	12	6	6	11 (1)
3 - Cruz Alta .....	3	-	-	1	2	-	-
4 - Chicligasta .....	5	-	1	2	1	1	-
5 - Famallá .....	8	1	2	3	2	-	-
7 - Leales .....	1	-	-	1	-	-	-
8 - Monteros .....	5	1	2	1	1	-	-
9 - Río Chico .....	6	1	1	1	2	1	-
10 - Taffí .....	5	1	1	2	1	-	-
11 - Trancas .....	1	-	-	1	-	-	-
<b>TOTAL .....</b>	<b>96</b>	<b>22</b>	<b>16</b>	<b>24</b>	<b>15</b>	<b>8</b>	<b>11</b>

Agropecuaria	1
Artística	5
(1) Asistencial	3
Especial	2

II.3 - Alumnos matriculados por departamento

DEPARTAMENTO	TOTAL	C.Básico Bachilleratos	Normal	Comercial	Técnica Industrial	Técnica Profesional	Otras Modalidades
2 - Capital .....	20.624	5.696	4.428	4.466	2.810	1.398	1.826 (1)
3 - Cruz Alta .....	262	-	-	96	166	-	-
4 - Chicligasta .....	1.503	-	317	779	301	106	-
5 - Famallá.....	1.210	181	345	577	107	-	-
7 - Leales .....	95	-	-	95	-	-	-
8 - Monteros .....	1.540	58	836	499	147	-	-
9 - Río Chico .....	2.049	611	468	375	68	-	-
10 - Taffí .....	1.372	379	233	478	282	527	-
11 - Trancas .....	72	-	-	72	-	-	-
<b>TOTAL .....</b>	<b>28.727</b>	<b>6.925</b>	<b>6.627</b>	<b>7.437</b>	<b>3.881</b>	<b>2.031</b>	<b>1.826</b>

Agropecuaria	354
Artística	1.098
(1) Asistencial	105
Especial	269

III - EDUCACION SUPERIOR

III.1 - Resumen por dependencia y tipo de establecimiento

ESTABLECIMIENTO	AÑO	ALUMNOS		PROFESORES	
		TOTAL	Varones	TOTAL	Varones
<u>EDUCACION SUPERIOR</u> .....		10.496	5.845	821	623
<u>UNIVERSITARIA</u> .....		9.941	5.767	743	591
<b>NACIONAL</b>					
<b>MINISTERIO DE CULTURA Y EDUCACION</b>					
<u>Universidad Nacional de Tucumán</u>					
Facultad de Agronomía y Zootecnia .....		416	377	51	46
Facultad de Arquitectura y Urbanismo .....	1968	344	239	27	24
Facultad de Bioquímica y Farmacia .....		1.073	388	39	28
Facultad de Ciencias Económicas .....		1.089	888	34	33
Facultad de Ciencias Exactas y Tecnología .....	1968	894	757	88	81
Facultad de Filosofía y Letras .....		1.335	166	74	36
Facultad de Medicina .....		1.093	871	48	47
Escuela Universitaria de Enfermería .....		107	5	16	12
Escuela de Odontología .....		97	53	9	8
Facultad de Derecho y Ciencias Sociales .....		1.889	1.079	45	45
Departamento de Artes					
Escuela Universitaria de Artes Musicales .....	1968	14	1	2	-
Escuela Universitaria de Artes Plásticas .....	1968	180	36	11	6
Escuela Universitaria de Ciencias Naturales .....	1968	207	83	26	9
Escuela Universitaria de Educación Física .....		152	71	26	19
Escuela y Liceo Vocacional Sarmiento-Profesorado .....	1968	33	-	10	1
<u>Universidad Tecnológica Nacional</u>					
Facultad Regional Tucumán .....		335	331	58	55
<b>PRIVADA</b>					
Dirección Nacional de Altos Estudios					
<u>Universidades Privadas Registradas</u>					
<u>Universidad del Norte</u>					
Facultad de Ciencias Jurídicas y Sociales .....		222	158	48	46
Facultad de Economía y Administración .....	1968	138	118	40	39
Facultad de Humanidades .....	1968	180	22	55	26
Facultad de Ingeniería Industrial .....		117	111	35	31
Departamento de Ext. Universitaria-Idioma Alemán .....	1968	26	13	1	-
Instituto de Trabajo Social "Juan XXIII" .....		...	...	...	...
<u>EXTRAUNIVERSITARIA</u> .....		555	78	78	32
<b>PROVINCIAL</b>					
Dirección Provincial de Salud Pública y Asistencia Social					
Escuela de Obstetricia-Tucumán .....	1968	9	-	2	2
Escuela de Servicio Social-Tucumán .....		159	4	12	10
Escuelas de Trabajadores Sociales - Tucumán .....		...	...	...	...
Dirección Provincial de Educación					
Conservatorio Provincial de Música-Tucumán .....	1968	4	-	4	2
Escuela de Danzas-Tucumán .....		7	-	1	-
Instituto de Administ. de Empresas-Tucumán .....		92	40	16	7
<b>PRIVADA</b>					
Superintendencia Nacional de la Enseñanza Privada					
Instituto San Miguel - Tucumán .....		214	33	23	3
Instituto de Profesorado - Tucumán .....		70	1	20	8

Los Establecimientos y alumnos matriculados corresponden al Dto. CAPITAL

IV - EDUCACION PARASISTEMATICA

IV.1 - Resumen por dependencia y tipo de establecimiento

DEPENDENCIA	Establecimientos	ALUMNOS		PROFESORES	
		TOTAL	Varones	TOTAL	Varones
<u>EDUCACION PARASISTEMATICA</u> .....	72	12.919	2.152	639	61
<b>N A C I O N A L</b>					
Dirección Nacional de Educación del Adulto					
Escuelas para Adultos (Cursos Prácticos) .....	4	3.093	981	109	31
Consejo Nacional de Educación					
Escuelas Para Adultos en Hospitales ( Cursos Prácticos ) .....	1	75	19	6	-
<b>P R O V I N C I A L</b>					
Consejo General de Educación					
Escuelas para Adultos ( Cursos Prácticos ).....	36	5.100	264	384	12
<b>P R I V A D A</b>					
Superintendencia Nacional de la Enseñanza Privada					
Academias Particulares ( Ley N° 13.047 - Art. 2° Inc. C ) Secundaria	10	1.383	463	33	5
Artística	9	300	55	10	-
Especial	1	30	10	1	1
Establecimientos Autónomos					
Universidades Populares Argentinas .....	2	599	301	23	11
Consejo General de Educación					
Escuelas para Adultos Supervisadas ( Cursos Prácticos ).....	9	1.339	59	73	1

IV.2 - Establecimientos y alumnos matriculados por departamento

DEPARTAMENTO	Establecimientos	Alumnos
1 - Burruyacú.....	1	79
2 - Capital.....	27	6.915
3 - Cruz Alta.....	4	827
4 - Chichigasta.....	6	1.865
5 - Famallá.....	8	636
6 - Graneros.....	3	207
7 - Leales.....	4	218
8 - Monteros.....	7	785
9 - Río Chico.....	8	421
10 - Tafi.....	3	899
11 - Trancas.....	1	67
TOTAL.....	72	12.919

El contenido de este folleto  
fué preparado y realizado por el

DEPARTAMENTO DE ESTADISTICA EDUCATIVA

Paraguay 1657 - Buenos Aires

Solicitamos canje  
Um austausch  
Pedimos a remesa de:  
We wish to establish exchange  
Nous vous prions d' établir échange  
Desideriamo permutare