

REPUBLICA ARGENTINA  
CONSEJO NACIONAL DE EDUCACION



# EDUCACION COMUN

EN LA CAPITAL, PROVINCIAS  
Y TERRITORIOS NACIONALES

INFORME PRESENTADO AL MINISTERIO DE JUSTICIA E INSTRUCCION  
PUBLICA POR EL CONSEJO NACIONAL DE EDUCACION

AÑO 1943

TALLERES GRAFICOS DEL  
CONSEJO N. DE EDUCACION  
BUENOS AIRES - 1945



*Manuel  
1945*

REPUBLICA ARGENTINA

CONSEJO NACIONAL DE EDUCACION

---



# EDUCACION COMUN

EN LA CAPITAL, PROVINCIAS  
Y TERRITORIOS NACIONALES

INFORME PRESENTADO AL MINISTERIO DE JUSTICIA E INSTRUCCION  
PUBLICA POR EL CONSEJO NACIONAL DE EDUCACION

AÑO 1943

TALLERES GRAFICOS DEL  
CONSEJO N. DE EDUCACION  
BUENOS AIRES . 1945



# EDUCACION COMUN

LA CAPITAL Y TERRITORIOS  
PROVINCIALES

CONSTITUCION DE LA REPUBLICA ARGENTINA  
ARTICULO 142

ANEXO



LA ENSEÑANZA PRIMARIA DURANTE EL  
AÑO 1943







Buenos Aires, 30 de diciembre de 1944.

A S. E. EL SEÑOR MINISTRO DE JUSTICIA E INSTRUCCION PUBLICA,  
DOCTOR ROMULO ETCHEVERRY BONEO

S/D.

Tengo á honra dirigirme a V. E. para elevar a su consideración el informe que prescribe el artículo 58 de la Ley 1420 sobre la obra de educación común, realizada durante el año 1943 en la jurisdicción del Consejo Nacional de Educación.

Constituye dicha memoria una recopilación de los informes presentados al final del año por los jefes de las diversas dependencias del Consejo. El suscripto se abstiene de juzgar y comentar la labor que reseñan esos informes de las oficinas, por cuanto se refieren a un período anterior al de su actuación como Interventor. (\*)

Saludo a V. E. con la consideración más distinguida.

ATALIVA HERRERA  
Interventor

HUGO ALFRÉDO B. ANZORREGUY  
Secretario General

---

(\*) Desde 20 de noviembre de 1942, presidencia del Dr. Sofanor Novillo Corvalán; desde 18 de junio de 1943, intervención del Contraalmirante Pedro O. Gully; desde 20 de octubre de 1943, intervención del Dr. Ramón G. Loyarte.



LA INSEÑANZA PRIMARIA DURANTE EL  
AÑO 1913



PRIMERA PARTE

ACCION DIDACTICA





CAPITULO I

ESCUELAS PRIMARIAS DE LA CAPITAL







CAPITULO I

ESCUELAS PRIMARIAS DE LA CAPITAL

---

SUMARIO

- 1.— *Consideraciones generales.*
- 2.— *Personal titular al 30 de noviembre de 1943.*
- 3.— *Inscripción al 30 de marzo de 1943.*
- 4.— *Inscripción al último día de clase.*
- 5.— *Asistencia media.*
- 6.— *Porcentaje de asistencia.*
- 7.— *Promovidos por grados.*
- 8.— *Porcentaje de promovidos.*
- 9.— *Turnos intermedios.*
- 10.— *Secciones de grado.*







## 1. — CONSIDERACIONES GENERALES

La escuela, los maestros y los niños han cumplido su labor ininterrumpidamente durante el curso escolar de 1943.

No se han introducido reformas de orden técnico. Ha continuado el proceso marcado por las orientaciones didácticas de años atrás y la aplicación de los programas, cuya reforma se efectuó al finalizar la década pasada.

La escuela se hace cada vez más argentina por el sentido eminentemente patriótico de sus enseñanzas, sin que se descuide el conocimiento de los demás países de la tierra y especialmente de los americanos, lo que permite una mejor comprensión y como consecuencia una mayor afinidad con los pueblos hermanos.

Puede afirmarse, sin vacilar, que el personal realiza una labor consciente, empeñosa y entusiasta, digna de todo elogio. El niño analfabeto, en breve término, puede leer y escribir, como resultado de los métodos empleados y de la habilidad para aplicarlos. Las innovaciones, que en esta materia algunos maestros propugnaron, no fueron autorizadas porque no se quería correr el riesgo de reemplazar el método de las palabras generadoras que permite seguir fácilmente el proceso de la enseñanza, por procedimientos que mantienen el resultado impreciso casi hasta después de la mitad del curso. En la escuela oficial los ensayos deben autorizarse con mucha prudencia y en forma muy circunscripta.

La escuela cumple su cometido a satisfacción, y su progreso no se detiene.

- Las normas trazadas para que sirvan de base a los diversos aspectos reglamentarios no han sufrido modificaciones substanciales. El cambio de autoridades, algunas de las cuales tuvieron el propósito de realizar reformas constructivas, tanto en el orden administrativo como en el técnico, impidió llevar éstas a la práctica, y muchas de ellas quedaron en gestión.



2. — PERSONAL TITULAR AL 30 DE NOVIEMBRE DE 1943

C. E.	Directores	Vicedirectores	MAESTROS				Maestros especiales	TOTAL
			1ª	2ª	3ª	4ª		
1º . . . . .	23	24	184	72	216	—	96	615
2º . . . . .	18	25	212	83	169	—	91	598
3º . . . . .	25	23	145	100	179	—	87	559
4º . . . . .	23	22	141	78	168	1	61	494
5º . . . . .	23	23	97	98	180	—	59	480
6º . . . . .	19	20	134	84	147	—	59	463
7º . . . . .	26	27	157	117	206	1	72	606
8º . . . . .	21	22	117	113	201	2	64	540
9º . . . . .	25	23	139	87	192	—	78	544
10º . . . . .	21	22	122	94	139	—	69	467
11º . . . . .	15	14	114	64	110	2	49	368
12º . . . . .	19	24	117	82	200	—	70	512
13º . . . . .	24	25	107	122	213	—	59	550
14º . . . . .	26	24	88	104	219	1	56	518
15º . . . . .	23	24	121	107	202	1	68	546
16º . . . . .	27	28	75	97	287	—	52	566
17º . . . . .	28	27	125	113	325	1	49	668
18º . . . . .	30	29	91	104	330	—	58	642
19º . . . . .	22	25	67	82	288	—	41	325
20º . . . . .	23	30	62	105	375	13	38	646
I. Bernasconi . .	4	4	23	9	42	3	16	101
Aire Libre . . . .	10	10	2	23	114	150	55	364
TOTAL . . . .	475	495	2.440	1.938	4.502	175	1.347	11.372



3. — INSCRIPCION AL 30 DE MARZO DE 1943

C. E.	1º Inf.	1º Sup.	2º	3º	4º	5º	6º	TOTAL
1º . . . . .	1.710	1.829	1.896	1.945	2.042	1.852	1.636	12.910
2º . . . . .	1.816	1.654	1.735	1.815	1.781	1.563	1.389	11.753
3º . . . . .	1.734	1.682	1.652	1.702	1.655	1.447	1.384	11.256
4º . . . . .	1.717	1.630	1.663	1.600	1.433	1.393	1.020	10.456
5º . . . . .	1.563	1.473	1.485	1.536	1.319	1.253	1.101	9.730
6º . . . . .	1.223	1.261	1.445	1.420	1.369	1.221	974	8.913
7º . . . . .	1.968	1.924	1.938	1.829	1.772	1.615	1.378	12.424
8º . . . . .	1.559	1.631	1.664	1.689	1.735	1.568	1.290	11.136
9º . . . . .	1.462	1.525	1.705	1.607	1.545	1.492	1.260	10.596
10º . . . . .	1.341	1.367	1.376	1.395	1.452	1.223	1.009	9.163
11º . . . . .	1.101	1.062	1.162	1.207	1.172	1.069	1.035	7.808
12º . . . . .	1.624	1.508	1.598	1.596	1.552	1.524	1.303	10.705
13º . . . . .	1.644	1.673	1.698	1.911	1.772	1.604	1.362	11.664
14º . . . . .	1.888	1.839	1.687	1.756	1.552	1.400	1.206	11.328
15º . . . . .	1.813	1.686	1.698	1.811	1.777	1.583	1.472	11.840
16º . . . . .	1.823	1.832	1.846	1.854	1.930	1.667	1.321	12.273
17º . . . . .	2.447	2.403	2.449	2.420	2.400	2.201	1.715	16.035
18º . . . . .	2.145	2.066	2.070	2.172	2.163	2.017	1.704	14.337
19º . . . . .	2.232	1.984	1.956	1.924	1.696	1.420	937	12.149
20º . . . . .	2.611	2.568	2.492	2.387	2.178	1.893	1.451	15.580
I. Bernasconi . .	364	312	366	364	344	308	239	2.297
Aire Libre . . . .	1.108	716	606	428	234	91	15	3.198
TOTAL . . . .	36.893	35.625	36.187	36.368	34.873	31.404	26.201	237.551

4. — INSCRIPCION AL ULTIMO DIA DE CLASE

C. E.	1º Inf.	1º Sup.	2º	3º	4º	5º	6º	TOTAL
1º . . . . .	1.732	1.758	1.891	1.900	1.965	1.822	1.620	12.688
2º . . . . .	1.808	1.669	1.714	1.771	1.745	1.532	1.389	11.628
3º . . . . .	1.671	1.640	1.593	1.691	1.631	1.428	1.339	10.993
4º . . . . .	1.807	1.630	1.656	1.577	1.435	1.390	1.026	10.521
5º . . . . .	1.542	1.459	1.451	1.505	1.325	1.206	1.071	9.559
6º . . . . .	1.306	1.278	1.452	1.453	1.369	1.228	986	9.072
7º . . . . .	1.933	1.851	1.812	1.773	1.742	1.569	1.443	12.123
8º . . . . .	1.598	1.692	1.722	1.757	1.777	1.645	1.318	11.509
9º . . . . .	1.580	1.533	1.625	1.693	1.523	1.466	1.256	10.676
10º . . . . .	1.408	1.340	1.361	1.392	1.401	1.237	1.041	9.180
11º . . . . .	1.131	1.018	1.058	1.211	1.157	1.061	999	7.635
12º . . . . .	1.726	1.515	1.591	1.585	1.523	1.517	1.287	10.744
13º . . . . .	1.734	1.671	1.693	1.879	1.740	1.563	1.334	11.614
14º . . . . .	1.882	1.793	1.701	1.752	1.536	1.380	1.198	11.242
15º . . . . .	1.780	1.650	1.744	1.803	1.762	1.520	1.473	11.732
16º . . . . .	1.843	1.784	1.823	1.859	1.905	1.643	1.332	12.189
17º . . . . .	2.431	2.283	2.285	2.313	2.278	2.161	1.648	15.399
18º . . . . .	2.140	2.092	2.086	2.193	2.142	2.005	1.684	14.342
19º . . . . .	2.177	1.955	1.854	1.904	1.673	1.371	998	11.932
20º . . . . .	2.584	2.516	2.490	2.375	2.166	1.886	1.468	15.485
I. Bernasconi . .	347	304	355	343	336	304	243	2.232
Aire Libre . . . .	945	684	536	388	216	93	19	2.881
TOTAL . . . .	37.105	35.115	35.493	36.117	34.347	31.027	26.172	235.376



5. — ASISTENCIA MEDIA

C. E.	1º Inf.	1º Sup.	2º	3º	4º	5º	6º	TOTAL
1º . . . . .	1.671	1.603	1.707	1.751	1.841	1.690	1.513	11.776
2º . . . . .	1.634	1.519	1.562	1.655	1.639	1.437	1.310	10.756
3º . . . . .	1.484	1.487	1.419	1.508	1.467	1.615	1.169	10.149
4º . . . . .	1.567	1.493	1.521	1.441	1.323	1.304	962	9.611
5º . . . . .	1.405	1.340	1.322	1.336	1.146	1.105	987	8.641
6º . . . . .	1.154	1.155	1.330	1.311	1.259	1.148	919	8.276
7º . . . . .	1.720	1.681	1.628	1.615	1.574	1.443	1.248	10.909
8º . . . . .	1.450	1.527	1.580	1.587	1.648	1.535	1.233	10.560
9º . . . . .	1.409	1.384	1.482	1.569	1.428	1.375	1.174	9.821
10º . . . . .	1.271	1.221	1.251	1.584	1.291	1.141	974	8.733
11º . . . . .	997	961	1.056	1.098	1.059	981	947	7.099
12º . . . . .	1.592	1.361	1.448	1.453	1.408	1.404	1.197	9.863
13º . . . . .	1.552	1.525	1.536	1.734	1.636	1.473	1.260	10.716
14º . . . . .	1.703	1.617	1.572	1.609	1.421	1.285	1.110	10.317
15º . . . . .	1.598	1.486	1.506	1.657	1.614	1.468	1.360	10.689
16º . . . . .	1.616	1.608	1.668	1.692	1.760	1.539	1.250	11.133
17º . . . . .	2.116	2.143	2.163	2.201	2.167	2.138	1.588	14.516
18º . . . . .	1.820	1.789	1.836	1.929	1.898	1.772	1.499	12.543
19º . . . . .	1.967	1.749	1.681	1.726	1.546	1.300	895	10.864
20º . . . . .	2.147	2.128	2.104	2.098	1.894	1.658	1.314	13.343
I. Bernasconi . .	312	275	328	318	311	289	225	2.058
Aire Libre . . . .	685	515	429	317	186	77	16	2.225
TOTAL . . . . .	32.870	31.567	32.129	33.189	31.516	29.177	24.150	214.598

6. — PORCENTAJE DE ASISTENCIA

C. E.	1º Inf.	1º Sup.	2º	3º	4º	5º	6º	TOTAL
1º . . . . .	88 %	90 %	90 %	92 %	93 %	93 %	93 %	91 %
2º . . . . .	86 "	89 "	90 "	90 "	91 "	92 "	92 "	90 "
3º . . . . .	87 "	89 "	90 "	91 "	92 "	93 "	89 "	90 "
4º . . . . .	84 "	88 "	90 "	90 "	92 "	93 "	97 "	91 "
5º . . . . .	88 "	89 "	90 "	91 "	92 "	92 "	93 "	91 "
6º . . . . .	87 "	89 "	91 "	91 "	91 "	91 "	92 "	90 "
7º . . . . .	89 "	90 "	90 "	92 "	90 "	92 "	93 "	91 "
8º . . . . .	88 "	89 "	90 "	90 "	92 "	92 "	93 "	91 "
9º . . . . .	87 "	90 "	91 "	92 "	92 "	93 "	93 "	91 "
10º . . . . .	88 "	90 "	89 "	91 "	92 "	92 "	92 "	91 "
11º . . . . .	87 "	89 "	90 "	90 "	88 "	91 "	92 "	90 "
12º . . . . .	87 "	89 "	90 "	90 "	91 "	91 "	92 "	90 "
13º . . . . .	92 "	91 "	91 "	92 "	93 "	93 "	94 "	92 "
14º . . . . .	86 "	88 "	90 "	91 "	91 "	93 "	93 "	90 "
15º . . . . .	85 "	88 "	88 "	89 "	90 "	90 "	90 "	89 "
16º . . . . .	86 "	89 "	90 "	91 "	92 "	93 "	93 "	91 "
17º . . . . .	84 "	87 "	88 "	87 "	90 "	90 "	90 "	88 "
18º . . . . .	86 "	88 "	90 "	89 "	90 "	90 "	90 "	89 "
19º . . . . .	87 "	87 "	88 "	87 "	89 "	87 "	90 "	88 "
20º . . . . .	86 "	88 "	88 "	86 "	89 "	93 "	91 "	89 "
I. Bernasconi . .	88 "	90 "	91 "	92 "	93 "	91 "	92 "	91 "
Aire Libre . . . .	66 "	70 "	76 "	72 "	69 "	82 "	84 "	74 "
TOTAL . . . . .	86 %	89 %	90 %	89 %	90 %	91 %	91 %	90 %



7. — PROMOVIDOS POR GRADOS

C. E.	1º Inf.	1º Sup.	2º	3º	4º	5º	6º	TOTAL
1º . . . . .	1.542	1.638	1.753	1.717	1.797	1.699	1.586	11.732
2º . . . . .	1.569	1.519	1.534	1.577	1.575	1.435	1.358	10.567
3º . . . . .	1.451	1.468	1.415	1.483	1.442	1.269	1.280	9.808
4º . . . . .	1.481	1.406	1.434	1.340	1.239	1.239	973	9.112
5º . . . . .	1.250	1.269	1.255	1.255	1.097	1.068	1.019	8.213
6º . . . . .	1.115	1.044	1.309	1.238	1.182	1.102	971	7.961
7º . . . . .	1.678	1.591	1.597	1.550	1.576	1.391	1.330	10.713
8º . . . . .	1.368	1.540	1.538	1.491	1.552	1.443	1.252	10.184
9º . . . . .	1.315	1.364	1.438	1.487	1.342	1.317	1.216	9.479
10º . . . . .	1.147	1.205	1.215	1.260	1.195	1.109	997	8.128
11º . . . . .	992	983	1.122	1.148	1.025	995	981	7.246
12º . . . . .	1.499	1.378	1.440	1.402	1.381	1.378	1.246	9.724
13º . . . . .	1.481	1.515	1.540	1.663	1.578	1.454	1.306	10.537
14º . . . . .	1.583	1.594	1.516	1.523	1.299	1.200	1.179	9.894
15º . . . . .	1.459	1.486	1.562	1.587	1.592	1.495	1.439	10.620
16º . . . . .	1.561	1.572	1.607	1.620	1.652	1.485	1.296	10.793
17º . . . . .	1.608	1.894	1.831	1.837	1.878	1.856	1.644	12.548
18º . . . . .	1.764	1.818	1.855	1.874	1.860	1.768	1.595	12.534
19º . . . . .	1.726	1.701	1.675	1.593	1.482	1.241	939	10.357
20º . . . . .	2.087	2.233	2.173	2.055	1.874	1.696	1.437	13.555
I. Bernasconi . . .	299	273	320	290	296	251	224	1.953
Aire Libre . . . .	309	317	258	235	150	73	17	1.359
TOTAL . . . . .	30.284	30.808	31.387	31.225	30.064	27.964	25.285	207.017

8. — PORCENTAJE DE PROMOVIDOS

C. E.	1º Inf.	1º Sup.	2º	3º	4º	5º	6º	TOTAL
1º . . . . .	89 %	93 %	93 %	91 %	92 %	94 %	98 %	93 %
2º . . . . .	87 "	91 "	89 "	89 "	90 "	94 "	98 "	91 "
3º . . . . .	92 "	90 "	88 "	88 "	89 "	88 "	92 "	91 "
4º . . . . .	82 "	88 "	86 "	85 "	87 "	91 "	95 "	87 "
5º . . . . .	81 "	89 "	87 "	86 "	81 "	90 "	86 "	95 "
6º . . . . .	85 "	91 "	89 "	86 "	87 "	89 "	95 "	89 "
7º . . . . .	86 "	89 "	86 "	83 "	88 "	88 "	90 "	89 "
8º . . . . .	86 "	92 "	90 "	86 "	87 "	88 "	96 "	89 "
9º . . . . .	83 "	88 "	92 "	88 "	88 "	97 "	97 "	90 "
10º . . . . .	81 "	89 "	89 "	91 "	91 "	90 "	96 "	90 "
11º . . . . .	86 "	92 "	90 "	90 "	88 "	87 "	96 "	89 "
12º . . . . .	86 "	91 "	91 "	89 "	91 "	90 "	97 "	91 "
13º . . . . .	85 "	91 "	91 "	89 "	91 "	93 "	98 "	91 "
14º . . . . .	83 "	90 "	89 "	87 "	88 "	93 "	98 "	90 "
15º . . . . .	82 "	90 "	89 "	88 "	92 "	97 "	98 "	90 "
16º . . . . .	85 "	88 "	88 "	87 "	87 "	90 "	94 "	89 "
17º . . . . .	86 "	83 "	81 "	79 "	80 "	86 "	74 "	81 "
18º . . . . .	83 "	86 "	89 "	85 "	87 "	88 "	95 "	87 "
19º . . . . .	79 "	87 "	86 "	80 "	83 "	91 "	94 "	86 "
20º . . . . .	81 "	87 "	87 "	87 "	90 "	90 "	98 "	89 "
I. Bernasconi . . .	87 "	90 "	90 "	85 "	89 "	84 "	91 "	88 "
Aire Libre . . . .	33 "	45 "	48 "	60 "	69 "	78 "	89 "	60 "
TOTAL . . . . .	81 %	88 %	86 %	85 %	87 %	89 %	93 %	88 %



9. — TURNOS INTERMEDIOS

C. E.	1º Inf.	1º Sup.	2º	3º	4º	5º	6º	TOTAL
1º . . . . .	—	—	—	—	—	—	—	—
2º . . . . .	—	—	—	—	—	—	—	—
3º . . . . .	—	—	—	—	—	—	—	—
4º . . . . .	—	—	—	—	—	—	—	—
5º . . . . .	—	—	—	—	—	—	—	—
6º . . . . .	3	2	2	2	2	1	1	13
7º . . . . .	—	—	—	—	—	—	—	—
8º . . . . .	—	—	—	—	—	—	—	—
9º . . . . .	—	—	—	—	—	—	—	—
10º . . . . .	—	—	—	—	—	—	—	—
11º . . . . .	—	—	—	—	—	—	—	—
12º . . . . .	—	—	—	—	—	—	—	—
13º . . . . .	—	—	—	—	—	—	—	—
14º . . . . .	—	—	—	—	—	—	—	—
15º . . . . .	3	2	3	2	1	1	1	13
16º . . . . .	—	—	—	—	—	—	—	—
17º . . . . .	—	—	—	—	—	—	—	—
18º . . . . .	—	—	—	—	—	—	—	—
19º . . . . .	—	—	—	—	—	—	—	—
20º . . . . .	—	—	—	—	—	—	—	—
I. Bernasconi . .	—	—	—	—	—	—	—	—
Aire Libre . . . .	—	—	—	—	—	—	—	—
TOTAL . . . .	6	4	5	4	3	2	2	26

10. — SECCIONES DE GRADO

C. E.	1º Inf.	1º Sup.	2º	3º	4º	5º	6º	TOTAL
1º . . . . .	64	64	68	66	67	67	60	456
2º . . . . .	67	63	66	68	68	57	57	446
3º . . . . .	63	52	69	64	60	54	51	413
4º . . . . .	69	62	65	58	54	53	40	401
5º . . . . .	59	56	58	59	53	47	43	375
6º . . . . .	48	48	56	57	54	50	40	353
7º . . . . .	72	72	71	68	69	61	58	471
8º . . . . .	60	62	62	62	66	63	52	427
9º . . . . .	62	60	62	64	58	56	49	411
10º . . . . .	52	51	53	53	53	47	42	351
11º . . . . .	42	39	44	46	45	39	40	295
12º . . . . .	60	52	56	54	56	60	51	389
13º . . . . .	62	63	64	68	63	59	50	429
14º . . . . .	69	66	61	63	58	50	47	414
15º . . . . .	64	58	63	65	64	58	54	426
16º . . . . .	69	63	66	64	69	67	51	449
17º . . . . .	87	85	85	83	83	76	59	558
18º . . . . .	79	74	76	80	80	76	66	531
19º . . . . .	73	68	69	66	63	50	41	430
20º . . . . .	90	86	85	80	76	71	56	544
I. Bernasconi . .	12	11	12	12	12	11	8	78
Aire Libre . . . .	42	31	23	17	10	5	1	129
TOTAL . . . .	1.365	1.286	1.334	1.317	1.281	1.177	1.016	8.776



CAPITULO II

ESCUELAS PARA ADULTOS Y MILITARES







CAPITULO II

**ESCUELAS PARA ADULTOS Y MILITARES**

---

SUMARIO

1. — *Consideraciones generales.*
2. — *Ubicación de las escuelas.*
3. — *Enseñanza.*
4. — *Conexión de cursos.*
5. — *Actos culturales.*
6. — *Bibliotecas escolares.*
7. — *Sociedades escolares.*
8. — *Funcionamiento de los cursos de Economía Doméstica.*
9. — *Universidades populares.*
10. — *Escuelas.*
11. — *Cursos especiales.*
12. — *Escuelas anexas a los cuerpos del Ejército y la Armada.*
  - a) *Movimiento de alumnos.*
  - b) *Resultados de la enseñanza.*
  - c) *Inspección de las escuelas.*
  - d) *Movimiento de personal directivo y docente.*
13. — *Escuelas anexas a las cárceles.*







## 1. — CONSIDERACIONES GENERALES

En el período escolar de 1943, funcionaron 159 escuelas para adultos con 770 secciones de grado y 960 cursos especiales.

A las secciones primarias concurrieron 17.593 alumnos de ambos sexos y a los cursos especiales 33.673.

## 2. — UBICACION DE LAS ESCUELAS

Durante el corriente año, por convenir así a los intereses escolares, cambiaron de locales las escuelas para adultos números 1 del Consejo Escolar 2º y 7 del Distrito 20º.

Para el período escolar de 1944, se estudiará la conveniencia de trasladar las escuelas que a continuación se indican, teniendo en cuenta en cada caso, las necesidades del barrio y las condiciones de los locales respectivos:

Escuela N° 2 del Consejo Escolar	5º
” ” 5 ” ” ”	7º
” ” 3 ” ” ”	8º
” ” 7 ” ” ”	8º
” ” 6 ” ” ”	16º
” ” 7 ” ” ”	16º
” ” 9 ” ” ”	17º

## 3. — ENSEÑANZA

Puede afirmarse que el aprovechamiento general de la enseñanza en las escuelas ha sido muy satisfactorio, de acuerdo con lo observado y controlado por el cuerpo de Inspectores y el resultado de las pruebas de julio y noviembre.

## 4. — CONEXION DE CURSOS

La conexión de los cursos especiales, no obstante los resultados satisfactorios obtenidos en algunas escuelas, será objeto de un estudio especial.



## 5. — ACTOS CULTURALES

En las festividades patrias y en todas las circunstancias que disponen las reglamentaciones vigentes, se realizaron en las escuelas para adultos sencillos y emotivos actos patrióticos, a los que han asistido los alumnos, los profesores y los vecinos de los distintos establecimientos. En estos actos se rindió el condigno tributo a los próceres nacionales y a las efemérides que se conmemoraron.

## 6. — BIBLIOTECAS ESCOLARES

Con la cooperación del personal directivo y docente, y de las asociaciones de ex-alumnos, se ha podido formar en casi la totalidad de las escuelas para adultos, las Bibliotecas Escolares, que adquirieron nuevos volúmenes y contaron numerosos lectores, como puede verse en el cuadro que se consigna a continuación:

C. E.	Esc N°	Libros en 1942	Libros adqui- ridos 1943	Nº de lectores en 1942	Nº de lectores en 1943
1º	1	—	—	—	—
	2	4.978	422	2.946	2.190
	3	150	100	350	450
	4	253	21	166	184
	5	1.141	29	200	150
	6	196	40	198	205
	7	365	38	409	485
	8	28	82	—	—
	Total	7.111	732	4.269	3.664
2º	1	—	—	—	—
	2	—	350	—	—
	3	550	80	197	359
	4	110	44	150	120
	5	150	—	120	135
	6	395	—	250	305
	Total	1.205	474	717	919
3º	1	499	22	715	624
	2	129	14	248	300
	3	299	—	350	352
	4	80	20	95	297
	5	168	62	193	238
	6	442	106	632	1.268
	7	41	59	125	215
	Total	1.658	283	2.358	3.294



C. E.	Esc N°	Libros en 1942	Libros adqui- ridos 1943	N° de lectores en 1942	N° de lectores en 1943
4º	1	93	42	198	245
	2	—	350	—	100
	3	400	1	150	150
	4	355	5	707	742
	5	—	—	—	—
	6	35	5	10	5
	7	1.943	—	6.029	9.263
	8	420	84	240	250
	9	544	33	1.206	1.384
Total		3.790	520	8.540	12.139
5º y 11º Total		2.084	239	4.041	5.328
6º y 10º Total		11.927	889	16.754	12.368
7º	1	274	—	185	84
	2	64	—	115	123
	3	110	45	470	580
	4	299	20	1.025	575
	5	133	65	100	126
	6	668	51	552	861
	7	—	—	—	—
	8	178	25	86	98
	9	480	525	55	68
	10	1.095	53	67	420
	11	323	15	220	185
	12	380	63	152	281
Total		4.004	862	3.027	3.401
8º	1	—	—	—	—
	2	432	96	586	610
	3	—	—	—	—
	4	600	8	—	85
	5	136	54	72	292
	6	68	8	149	158
	7	175	5	85	100
	9	658	—	400	318
	10	434	79	200	242
	11	150	105	95	50
	12	—	—	—	—
Total		2.653	355	1.587	1.855



C. E.	Esc N°	Libros en 1942	Libros adqui- ridos 1943	N° de lectores en 1942	N° de lectores en 1943
9º	1	157	—	—	54
	2	—	—	—	—
	3	207	44	1.205	1.235
	4	302	—	319	322
	5	366	40	450	500
	6	100	—	95	118
	7	11	24	47	95
	Total	1.143	108	2.116	2.324
12º	1	—	284	—	432
	2	—	—	—	—
	3	—	30	—	75
	4	365	27	100	93
	5	236	236	186	205
	6	115	24	185	224
	7	85	131	50	92
	8	86	20	56	280
	9	43	22	90	120
	Total	930	774	667	1.521
13º	1	291	4	1.750	1.600
	2	182	19	500	300
	3	632	200	1.750	1.855
	4	311	9	300	350
	5	310	97	240	296
	6	695	113	275	276
	7	600	—	480	520
	Total	3.021	442	5.295	5.197
14º	1	460	50	730	750
	2	130	8	240	256
	3	495	50	780	942
	4	200	52	452	460
	5	398	42	394	305
	6	—	—	—	—
	7	400	—	275	280
	8	220	—	125	120
	Total	2.303	202	2.996	3.113
15º	1	300	—	320	350
	2	400	194	300	350
	3	—	40	—	115



C. E.	Esc N°	Libros en 1942	Libros adqui- ridos 1943	N° de lectores en 1942	N° de lectores en 1943
	4	50	10	80	95
	5	200	181	—	100
	6	182	40	108	128
	7	102	15	238	328
	8	—	—	—	—
	Total	1.234	480	1.046	1.466
16º	1	109	73	—	120
	2	—	100	—	—
	3	101	105	100	100
	4	80	32	95	180
	5	280	65	1.141	1.089
	6	54	21	560	475
	7	144	43	460	586
	8	261	12	273	735
	9	—	68	—	70
	Total	1.029	519	2.629	3.355
17º	1	500	100	1.602	1.705
	2	200	30	1.102	1.211
	3	644	126	773	594
	4	298	—	360	285
	5	121	3	129	131
	6	369	—	800	831
	7	146	2	176	215
	8	350	374	200	150
	9	137	45	108	300
	10	400	20	782	750
	Total	3.165	700	6.032	6.172
18º	1	—	160	—	237
	2	520	12	290	260
	3	331	81	260	223
	4	400	31	1.258	1.215
	5	769	36	1.511	1.612
	6	150	—	100	100
	7	86	—	27	36
	Total	2.256	320	3.446	3.683
19º	1	170	75	17	80
	2	337	69	270	310
	3	—	—	—	—



C. E.	Esc N°	Libros en 1942	Libros adqui- ridos 1943	N° de lectores en 1942	N° de lectores en 1943
	4	300	33	—	50
	5	78	12	101	123
	6	75	75	212	311
	Total	960	264	600	874
20ª	1	131	—	568	416
	2	203	—	230	80
	3	25	68	38	46
	4	198	10	80	90
	5	213	61	—	—
	6	300	—	200	180
	7	41	3	168	180
	8	261	33	250	200
	Total	1.372	175	1.534	1.192
Totales generales		51.845	8.338	67.654	71.865

## 7. — SOCIEDADES COOPERADORAS

Las sociedades cooperadoras han seguido desarrollando su labor silenciosa, pero benéfica, aportando recursos para afrontar las necesidades más urgentes de las escuelas para adultos.

Prueba de ello son los cuadros que a continuación se insertan:

### *Consejo Escolar 1º*

ESCUELA N°	N° de socios	Saldo de 1942	Entradas	Salidas	Saldo que pasa a 1944
1 . . . . .	214	358,00	358,60	551,40	165,20
2 . . . . .	184	—	229,75	229,75	—
3 . . . . .	400	80,00	220,00	220,00	80,00
4 . . . . .	479	55,00	1.161,37	1.131,37	85,00
5 . . . . .	500	63,38	1.332,10	976,13	419,35
6 . . . . .	150	220,65	371,90	439,35	153,20
7 . . . . .	148	46,25	348,00	283,77	110,48
8 . . . . .	232	71,90	831,40	603,30	300,00
Total . . . . .	2.307	895,18	4.853,12	4.435,07	1.313,23

### *Consejo Escolar 2º*

1 . . . . .	130	620,20	182,00	495,15	307,05
2 . . . . .	500	700,00	1.165,00	1.830,00	35,00
3 . . . . .	252	153,43	862,65	681,50	334,58
4 . . . . .	190	25,30	192,10	126,55	90,85



ESCUELA N°	N° de socios	Saldo de 1942	Entradas	Salidas	Saldo que pasa a 1944
5 . . . . .	220	40,00	326,00	254,40	111,60
6 . . . . .	291	716,90	987,30	629,95	1.074,25
Total . . . . .	1.583	2.255,83	3.715,05	4.017,55	1.953,33

*Consejo Escolar 3º*

1 . . . . .	—	70,80	42,10	98,70	14,20
2 . . . . .	82	172,47	51,80	—	224,27
3 . . . . .	300	1.052,10	436,00	227,80	1.260,30
4 . . . . .	127	2,00	163,00	165,00	—
5 . . . . .	130	10,50	274,20	221,20	63,50
6 . . . . .	450	86,50	2.291,69	2.254,70	123,49
7 . . . . .	315	197,87	364,70	502,50	60,07
Total . . . . .	1.404	1.592,24	3.623,49	3.469,90	1.745,83

*Consejo Escolar 4º*

1 . . . . .	47	—	39,20	39,20	—
2 . . . . .	—	49,90	546,90	479,95	116,85
3 . . . . .	—	743,05	613,74	682,00	674,79
4 . . . . .	396	87,10	753,68	644,35	196,43
5 . . . . .	14	597,18	80,00	547,55	129,63
6 . . . . .	140	63,00	192,00	133,65	121,35
7 . . . . .	90	736,30	165,00	403,00	498,30
8 . . . . .	275	200,00	526,00	710,00	16,00
9 . . . . .	206	19,50	485,85	410,10	95,25
Total . . . . .	1.168	2.496,03	3.402,37	4.049,80	1.848,60

*Consejos Escolares 5º y 11º*

Totales . . . . .	2.267	2.287,85	5.226,62	5.562,88	1.951,59
-------------------	-------	----------	----------	----------	----------

*Consejos Escolares 6º y 10º*

Totales . . . . .	4.046	4.018,06	8.771,30	9.632,12	3.157,24
-------------------	-------	----------	----------	----------	----------

*Consejo Escolar 7º*

1 . . . . .	250	407,79	476,80	441,02	443,57
2 . . . . .	85	73,30	73,20	70,65	75,85
3 . . . . .	185	70,40	215,00	200,00	85,40
4 . . . . .	300	219,85	480,25	587,10	113,00
5 . . . . .	80	12,60	60,90	58,50	15,00
6 . . . . .	275	28,55	660,30	648,55	40,30



ESCUELA N°	N° de socios	Saldo de 1942	Entradas	Salidas	Saldo que pasa a 1944
7 . . . . .	130	17,25	157,10	171,90	2,45
8 . . . . .	135	72,30	1.585,05	794,05	863,30
9 . . . . .	137	227,70	482,55	307,40	402,85
10 . . . . .	256	70,94	557,85	433,77	195,02
11 . . . . .	235	27,07	600,90	624,60	3,37
12 . . . . .	43	214,90	61,90	175,80	101,00
Total . . . . .	2.111	1.442,65	5.411,80	4.513,34	2.341,11

*Consejo Escolar 8º*

1 . . . . .	152	306,35	360,45	249,85	416,95
2 . . . . .	220	134,15	414,80	433,50	115,45
3 . . . . .	60	31,50	30,30	—	61,80
4 . . . . .	197	133,12	964,60	828,85	268,87
5 . . . . .	183	14,35	471,10	458,60	26,85
6 . . . . .	50	112,90	49,00	64,15	97,75
7 . . . . .	60	23,70	115,60	113,15	26,15
9 . . . . .	234	495,00	532,50	528,40	499,10
10 . . . . .	200	71,95	408,90	408,90	71,95
11 . . . . .	120	54,00	356,65	400,00	10,65
12 . . . . .	105	13,70	244,30	75,40	182,60
Total . . . . .	1.581	1.390,72	3.948,20	3.560,80	1.778,12

*Consejo Escolar 9º*

1 . . . . .	342	2.604,85	751,60	942,95	2.413,50
2 . . . . .	180	156,00	86,65	106,50	136,15
3 . . . . .	110	18,35	227,95	164,90	81,40
4 . . . . .	—	13,10	166,40	59,00	120,50
5 . . . . .	250	24,67	1.978,00	1.635,68	366,99
6 . . . . .	144	299,90	341,10	214,35	426,65
7 . . . . .	150	109,35	177,70	226,85	60,20
Total . . . . .	1.176	3.226,22	3.729,40	3.350,23	3.605,39

*Consejo Escolar 12º*

1 . . . . .	780	3.872,04	1.336,35	3.353,65	1.854,74
2 . . . . .	210	45,75	167,20	212,95	—
3 . . . . .	120	53,90	160,00	170,00	43,90
4 . . . . .	110	200,00	422,22	572,70	49,52
5 . . . . .	271	—	294,15	251,35	42,80
6 . . . . .	110	32,35	194,40	168,65	58,10
7 . . . . .	120	184,35	390,16	284,10	290,41
8 . . . . .	102	—	141,25	131,25	10,00
9 . . . . .	125	30,00	28,00	—	58,00
Total . . . . .	1.948	4.418,39	3.133,73	5.144,65	2.407,47



*Consejo Escolar 13º*

ESCUELA N°	N° de socios	Saldo de 1942	Entradas	Salidas	Saldo que pasa a 1944
1 . . . . .	254	84,45	539,90	390,85	233,50
2 . . . . .	250	1.041,20	368,40	374,00	1.035,60
3 . . . . .	542	1.071,50	625,50	460,70	1.236,30
4 . . . . .	182	68,70	127,05	75,25	120,50
5 . . . . .	229	468,50	402,20	365,65	505,05
6 . . . . .	159	250,70	487,80	386,73	351,77
7 . . . . .	113	337,95	561,39	733,65	165,69
Total . . . . .	1.729	3.323,00	3.112,24	2.786,83	3.648,41

*Consejo Escolar 14º*

1 . . . . .	115	48,70	93,90	134,45	8,15
2 . . . . .	150	125,85	231,30	212,10	145,05
3 . . . . .	178	25,00	283,30	257,95	50,35
4 . . . . .	81	211,65	118,30	280,95	49,00
5 . . . . .	250	109,35	555,90	515,25	150,00
6 . . . . .	58	74,40	42,00	58,10	58,30
7 . . . . .	174	189,75	398,65	373,15	215,25
8 . . . . .	102	742,95	471,95	789,58	425,32
Total . . . . .	1.108	1.527,65	2.195,30	2.621,53	1.101,42

*Consejo Escolar 15º*

1 . . . . .	120	77,25	138,00	93,90	121,35
2 . . . . .	400	942,57	914,90	955,80	901,67
3 . . . . .	111	221,50	95,50	317,00	—
4 . . . . .	200	196,45	519,15	585,50	130,10
5 . . . . .	200	378,44	429,99	497,00	311,43
6 . . . . .	122	40,35	209,90	101,20	149,05
7 . . . . .	105	12,00	147,40	115,80	43,60
8 . . . . .	130	205,85	301,00	458,55	48,30
Total . . . . .	1.388	2.074,41	2.755,84	3.124,75	1.705,50

*Consejo Escolar 16º*

1 . . . . .	130	235,50	182,45	312,45	105,50
2 . . . . .	120	—	396,10	216,90	179,20
3 . . . . .	50	127,72	202,90	207,50	123,12
4 . . . . .	80	—29,00	211,80	149,10	62,70
5 . . . . .	124	248,55	555,89	686,30	118,14
6 . . . . .	183	367,35	399,90	146,30	620,95
7 . . . . .	200	204,68	345,45	550,13	—
8 . . . . .	119	111,90	209,10	143,15	177,85
9 . . . . .	—	—	133,50	115,30	18,20
Total . . . . .	1.006	1.295,70	2.637,09	2.527,13	1.405,66



*Consejo Escolar 17º*

ESCUELA Nº	Nº de socios	Saldo de 1942	Entradas	Salidas	Saldo que pasa a 1944
1 . . . . .	290	489,05	614,00	522,25	580,80
2 . . . . .	180	56,53	278,00	277,00	57,53
3 . . . . .	417	763,85	1.001,50	736,10	1.029,25
4 . . . . .	271	384,45	388,20	337,80	434,85
5 . . . . .	135	49,75	159,00	203,00	5,75
6 . . . . .	478	206,40	904,90	923,80	187,50
7 . . . . .	128	120,90	279,20	144,45	255,65
8 . . . . .	70	170,60	118,40	139,05	149,95
9 . . . . .	183	159,95	372,80	275,65	257,10
10 . . . . .	170	200,50	303,45	309,30	194,65
Total . . . . .	2.322	2.601,98	4.419,45	3.868,40	3.153,03

*Consejo Escolar 18º*

1 . . . . .	128	26,30	183,40	145,45	64,25
2 . . . . .	300	44,40	517,45	516,85	45,00
3 . . . . .	303	417,05	1.176,00	856,05	737,00
4 . . . . .	108	31,55	374,80	287,60	118,75
5 . . . . .	242	706,05	500,90	589,55	617,40
6 . . . . .	—	—	—	—	—
7 . . . . .	—	28,00	—	6,00	22,00
Total . . . . .	1.081	1.253,35	2.752,55	2.401,50	1.604,40

*Consejo Escolar 19º*

1 . . . . .	170	286,57	402,32	328,55	360,34
2 . . . . .	95	504,84	312,25	299,30	517,79
3 . . . . .	59	14,35	123,75	107,30	30,80
4 . . . . .	60	48,97	134,50	183,47	—
5 . . . . .	33	33,00	—	—	33,00
6 . . . . .	228	—	401,90	335,15	66,75
Total . . . . .	645	887,73	1.374,72	1.253,77	1.008,68

*Consejo Escolar 20º*

1 . . . . .	80	14,05	75,95	17,60	72,40
2 . . . . .	123	101,40	218,00	211,00	108,40
3 . . . . .	72	—	31,50	5,00	26,50
4 . . . . .	120	50,60	129,40	170,00	10,00
5 . . . . .	116	91,20	136,40	181,95	45,65
6 . . . . .	151	20,00	266,15	241,70	44,45
7 . . . . .	125	3,85	40,05	37,55	6,35
8 . . . . .	150	47,10	105,40	124,70	27,80
Totales . . . . .	937	328,20	1.002,85	989,50	341,55
Totales generales .	29.807	37.315,19	66.065,12	67.309,75	36.070,56



# 8.— FUNCIONAMIENTO DE LOS CURSOS DE ECONOMIA DOMESTICA

Estos cursos continúan adquiriendo mayor prestigio, tanto por la finalidad que persiguen como por la nueva orientación de la asignatura.

# 9. — UNIVERSIDADES POPULARES

Han desarrollado su acción vinculándola al fomento de la cultura popular. La Inspección General sigue realizando su propósito de encuadrar el funcionamiento de dichos institutos dentro de las disposiciones del reglamento de las escuelas para adultos.

# 10. — ESCUELAS

CONSEJO ESCOLAR	VARONES	MUJERES	MIXTAS
1º .....	5	3	—
2º .....	2	4	—
3º .....	4	3	—
4º .....	5	4	—
5º .....	5	2	1
6º .....	4	5	—
7º .....	6	6	—
8º .....	6	5	—
9º .....	4	3	—
10º .....	2	3	—
11º .....	3	2	—
12º .....	4	5	—
13º .....	3	4	—
14º .....	3	5	—
15º .....	4	4	—
16º .....	5	4	—
17º .....	6	4	—
18º .....	4	3	—
19º .....	4	2	—
20º .....	5	3	—
Totales ...	84	74	1

# 11. — CURSOS ESPECIALES

Bordado a Máquina .....	28
Cartonado .....	1
Contabilidad .....	60
Corte y Confección .....	151
Dibujo .....	93
Dactilografía .....	198
Español para extranjeros .....	6



Economía Doméstica .....	10
Encuadernación .....	1
Estenotipia .....	1
Electrotécnica .....	3
Francés .....	38
Inglés .....	81
Industrias del Hogar .....	3
Juguetería .....	4
Labores .....	142
Portugués .....	1
Práctica de Escritorio .....	66
Puericultura y Primeros Auxilios .....	1
Química Industrial .....	2
Radiotelefonía .....	1
Sombreros .....	4
Taquigrafía .....	53
Telegrafía .....	3
Telares .....	8
Trabajo Manual .....	1
<hr/>	
Total .....	960

Directores .....	158
Preceptores .....	576
Maestros especiales	967

## 12. — ESCUELAS ANEXAS A LOS CUERPOS DEL EJERCITO Y LA ARMADA

Sobre un total de 81 escuelas, 71 corresponden a las unidades del Ejército, y 10 a la Armada.

La organización de dichas escuelas anexas, desde el punto de vista técnico, no ha sufrido variantes esenciales. Rige el mismo reglamento, y continúa en vigor el plan de estudios aprobado por el Consejo en la sesión del 29 de mayo de 1942.

### a) Movimiento de alumnos

La cantidad de alumnos que pasaron por las aulas, destaca la enorme importancia de las escuelas primarias anexas a los cuarteles, y la imperativa necesidad de organizarlas para su máximo rendimiento. Las cifras anotadas marcan la gravedad del no resuelto problema del analfabetismo en nuestro país. Casi la cuarta parte de cada clase militar está constituida por argentinos carentes de la mínima ilustración común.

La inscripción, al comenzar el curso lectivo, arrojó las siguientes cifras:

Ejército . . . . .	9.247 alumnos
Armada . . . . .	1.344 „
<hr/>	
Total . . . . .	10.591 alumnos



Finalizaron las clases con la inscripción siguiente:

Ejército . . . . .	8.177 alumnos
Armada . . . . .	1.172 „
<hr/>	
Total . . . . .	9.349 alumnos

Secciones de grado: Atrasadas: 266 — Adelantadas: 105.

b) Resultados de la enseñanza.

Los frutos de la labor docente pueden estimarse cuantiosos. La ilustración y ejercitación alcanzada por los alumnos, a pesar de las precarias condiciones de trabajo, realza el valor de la obra didáctica. La implantación del horario matutino, el buen local, dos horas diarias de clase, la extensión razonable del año lectivo hasta cumplir el período mínimo de trescientas horas calculado por el Consejo, y el equitativo aumento de preceptores, daría ciertamente a estas escuelas el impulso harto reclamado para cimentar su eficiencia.

c) Inspección de las escuelas.

Las escuelas de esta rama se agrupan en dos seccionales: la seccional 1ª que comprende 40 escuelas y la 2ª con 41. Menos ocho escuelas ubicadas en la Capital Federal, las demás lo están en las 14 provincias, en los territorios de Misiones, Río Negro, Neuquén, Chubut y Santa Cruz, y una en la Isla Martín García. Durante el año se efectuaron 195 visitas de inspección.

d) Movimiento de personal directivo y docente.

Terminó el año con la siguiente cantidad de personal directivo y docente: directores titulares: Ejército 58; Armada 7. Preceptores a cargo de dirección: 14; subpreceptores a cargo de dirección: 2. Preceptores: 242; subpreceptores: 31. Ascensos: a director 2; a preceptor 6. Nombramientos de nuevos subpreceptores: 7. Traslados: 7. Renuncias: 10. Cesantías: 2.

Para llenar las necesidades previstas del venidero curso de 1944, resultará indispensable la designación de 15 directores y 80 preceptores.

### 13. — ESCUELAS ANEXAS A LAS CARCELES

El personal de este tipo de escuelas, cuyos sueldos están a cargo del Consejo Nacional, está constituido por: 7 directores, 16 preceptores y 7 subpreceptores.



1. The first part of the report is devoted to a general survey of the situation in the country.

2. The second part of the report is devoted to a detailed analysis of the economic situation.

3. The third part of the report is devoted to a detailed analysis of the social situation.

4. The fourth part of the report is devoted to a detailed analysis of the political situation.

5. The fifth part of the report is devoted to a detailed analysis of the cultural situation.

6. The sixth part of the report is devoted to a detailed analysis of the educational situation.

7. The seventh part of the report is devoted to a detailed analysis of the health situation.

8. The eighth part of the report is devoted to a detailed analysis of the housing situation.

9. The ninth part of the report is devoted to a detailed analysis of the transportation situation.

10. The tenth part of the report is devoted to a detailed analysis of the communication situation.

11. The eleventh part of the report is devoted to a detailed analysis of the environmental situation.

12. The twelfth part of the report is devoted to a detailed analysis of the international situation.

13. The thirteenth part of the report is devoted to a detailed analysis of the future prospects.

14. The fourteenth part of the report is devoted to a detailed analysis of the conclusions.

15. The fifteenth part of the report is devoted to a detailed analysis of the recommendations.

16. The sixteenth part of the report is devoted to a detailed analysis of the annexes.

17. The seventeenth part of the report is devoted to a detailed analysis of the bibliography.

18. The eighteenth part of the report is devoted to a detailed analysis of the index.

19. The nineteenth part of the report is devoted to a detailed analysis of the appendices.

20. The twentieth part of the report is devoted to a detailed analysis of the conclusions.



CAPITULO III

INSTITUTO "FELIX FERNANDO  
BERNASCONI"



LIBRARY OF THE

INSTITUTO FELIX FERNANDEZ

BERNARDINI



CAPITULO III

INSTITUTO "FELIX FERNANDO BERNASCONI"

---

SUMARIO

1. — *Consideraciones generales.*
2. — *Enseñanza.*
  - a) Forma, propósitos y resultados.
  - b) Educación física.
  - c) Excursiones.
3. — *Jardín de Infantes.*
4. — *Museo Argentino "Juan B. Terán".*
5. — *Obras complementarias del Instituto.*
  - a) Escuelas para Adultos.
  - b) Acción social: Centro Cultural.
  - c) Bibliotecas: Argentina, Popular y de aulas.
  - d) Ahorro Postal.
  - e) Asociación Cooperadora.
  - f) Centro de ex-alumnos.
  - g) Liga de correspondencia escolar.
  - h) Consultorios: Médico y Odontológico.
6. — *Cuadros estadísticos.*



INSTITUTO DE INVESTIGACIONES Y ESTADÍSTICA

INSTITUTO DE INVESTIGACIONES Y ESTADÍSTICA

INSTITUTO DE INVESTIGACIONES Y ESTADÍSTICA

1. El presente trabajo tiene como objeto el estudio de la evolución de la producción industrial en el período comprendido entre 1950 y 1955.
2. El estudio se ha realizado sobre la base de los datos estadísticos publicados por el Instituto de Estadística de la Nación.
3. El presente trabajo se divide en tres partes: la primera trata de la evolución de la producción industrial en el período comprendido entre 1950 y 1955; la segunda trata de la evolución de la producción industrial en el período comprendido entre 1955 y 1960; y la tercera trata de la evolución de la producción industrial en el período comprendido entre 1960 y 1965.
4. El presente trabajo se divide en tres partes: la primera trata de la evolución de la producción industrial en el período comprendido entre 1950 y 1955; la segunda trata de la evolución de la producción industrial en el período comprendido entre 1955 y 1960; y la tercera trata de la evolución de la producción industrial en el período comprendido entre 1960 y 1965.
5. El presente trabajo se divide en tres partes: la primera trata de la evolución de la producción industrial en el período comprendido entre 1950 y 1955; la segunda trata de la evolución de la producción industrial en el período comprendido entre 1955 y 1960; y la tercera trata de la evolución de la producción industrial en el período comprendido entre 1960 y 1965.
6. El presente trabajo se divide en tres partes: la primera trata de la evolución de la producción industrial en el período comprendido entre 1950 y 1955; la segunda trata de la evolución de la producción industrial en el período comprendido entre 1955 y 1960; y la tercera trata de la evolución de la producción industrial en el período comprendido entre 1960 y 1965.
7. El presente trabajo se divide en tres partes: la primera trata de la evolución de la producción industrial en el período comprendido entre 1950 y 1955; la segunda trata de la evolución de la producción industrial en el período comprendido entre 1955 y 1960; y la tercera trata de la evolución de la producción industrial en el período comprendido entre 1960 y 1965.
8. El presente trabajo se divide en tres partes: la primera trata de la evolución de la producción industrial en el período comprendido entre 1950 y 1955; la segunda trata de la evolución de la producción industrial en el período comprendido entre 1955 y 1960; y la tercera trata de la evolución de la producción industrial en el período comprendido entre 1960 y 1965.
9. El presente trabajo se divide en tres partes: la primera trata de la evolución de la producción industrial en el período comprendido entre 1950 y 1955; la segunda trata de la evolución de la producción industrial en el período comprendido entre 1955 y 1960; y la tercera trata de la evolución de la producción industrial en el período comprendido entre 1960 y 1965.
10. El presente trabajo se divide en tres partes: la primera trata de la evolución de la producción industrial en el período comprendido entre 1950 y 1955; la segunda trata de la evolución de la producción industrial en el período comprendido entre 1955 y 1960; y la tercera trata de la evolución de la producción industrial en el período comprendido entre 1960 y 1965.



## 1. — CONSIDERACIONES GENERALES

El Instituto ha continuado funcionando, regularmente, dentro del particular ritmo que lo caracteriza; un núcleo central, —la Dirección General— alrededor del cual se desenvuelven siete entidades particulares; cuatro escuelas primarias con un total de 78 grados y 2.232 alumnos; dos escuelas nocturnas de adultos con cuatro secciones de enseñanza común y veinte de enseñanza especializada con 1.000 alumnos; un Jardín de Infantes con ocho secciones y 230 alumnos; y el Museo Argentino “Juan B. Terán” con sus doce salas de exposición y su biblioteca anexa.

Además funcionan en este Instituto, clases especiales de natación y una biblioteca popular. A todo lo cual se agrega el personal administrativo y de servicio, el de jardinería, el Centro Cultural, el de ex-alumnos, la Asociación Cooperadora, en todo lo cual tiene su correspondiente intervención la Dirección General.

## 2. — ENSEÑANZA

### a) Forma, propósitos y resultados.

Normalmente y con satisfacción de sus exigencias, se desarrollaron los programas correspondientes a todos los grados.

En general, la actuación de los maestros, inspirados siempre en noble afán de destacar la obra colectiva por sus valores cada vez más depurados, poniendo en ella inteligencia y voluntad, ha sido muy meritoria, tanto por los resultados de la enseñanza que impartieron, como por la acción educativa que supieron ejercer.

### *La educación nacionalista y la educación moral*

Han sido aplicados, en líneas generales, los principios fijados en las notas y conferencias de 1940, sobre la enseñanza nacionalista y el cultivo de los sentimientos patrióticos en los niños, poniéndose especial empeño en impartir la enseñanza dentro de las orientaciones dadas en aquellas circunstancias, que propendían a diseñar el carácter y el alma de nuestra escuela.



b) Educación física.

En este Instituto, por sus particulares condiciones, ha podido desarrollarse en forma más completa, desde los juegos gimnásticos del Jardín de Infantes, proseguidos en forma más sistemática en los grados infantiles, hasta las clases metodizadas y prácticas de natación, en los grados elementales y superiores.

Las prácticas de natación se han visto restringidas este año, por la escasez de petróleo.

*Número de clases dictadas por los Profesores Especiales.*

Varones:	Escuela N° 25	.....	206 clases
	„ „ 27	.....	148 „
	TOTAL	.....	354 clases
Niñas:	Escuela N° 26	.....	158 clases
	„ „ 28	.....	161 „
	TOTAL	.....	319 clases

*Número de alumnos participantes en las actividades de E. Física.*

Varones:	Escuela N° 25	.....	310 alumnos
	„ „ 27	.....	275 „
	TOTAL	.....	585 alumnos
Niñas:	Escuela N° 26	.....	342 alumnas
	„ „ 28	.....	266 „
	TOTAL	.....	608 alumnas

c) Excursiones.

Las excursiones se efectuaron en dos series: abril-mayo y setiembre-octubre, de acuerdo con los planes aprobados por la Dirección General. Los museos de Historia “Mitre”, de “Ciencias Naturales”, los parques de la ciudad, los establecimientos industriales, la Exposición Rural, fueron objetivos principales.

3. — JARDIN DE INFANTES

El Jardín de Infantes realizó este año, como en los anteriores, una labor escolar de innegable valor como contribución a la obra de la escuela primaria.

El Jardín de Infantes del Instituto Bernasconi, en dependencias debidamente adaptadas y bajo una dirección con larga experiencia de Kindergarten, realiza su acción en forma exitosa y eficiente.



El comedor del Jardín funcionó en forma ordenada y prolija, habiendo realizado su acción con amplios beneficios comprobados por el médico del Instituto y las visitadoras de higiene. Estos beneficios se extendieron también, en el presente año, a un número considerable de niños de la escuela primaria.

#### 4. — MUSEO ARGENTINO "JUAN B. TERAN"

Las escuelas primarias de la Capital tienen en este Museo abundante y rico material didáctico para la enseñanza, con la ventaja de ser argentino y tener carácter nacional, tanto en la exposición permanente contenida en sus doce salas, como en los clisés y negativos con que cuenta para que se saquen reproducciones para todas las escuelas, cuando el H. Consejo lo crea conveniente. Hasta ahora cuenta con 138 calcos en relieves de mapas geológicos, climatológicos, de productos y biológicos; 36 moldes en bronce, 45 en yeso y 25 de cemento y fibrocemento de mapas de la República Argentina y de las provincias y territorios en varias escalas, a los que hay que agregar 373 clisés en linoleum, de panoramas argentinos, grabados históricos, motivos incaicos, retratos de próceres, cuentos infantiles, etc.

Contiene, también, una sección de material didáctico para Jardines de Infantes, de fácil preparación para cualquier maestro.

El número de visitantes al Museo, aumenta de año en año.

#### 5. — OBRAS COMPLEMENTARIAS DEL INSTITUTO.

##### a) Escuelas para Adultos.

Como se ha manifestado en anteriores informes, la ubicación de estas escuelas, en el centro de una zona populosa, fabril y de gran movimiento, es excelente y así lo comprueba la numerosa inscripción de alumnos, en aumento todos los años.

La labor del presente curso ha sido normal, animada por una convicción profunda de su importancia y la capacidad de todo un personal que interpreta la necesidad y el deber de elevar el nivel mental y la capacidad manual de la juventud, con fines educativos y utilitarios.

Se continúa prestando la mayor atención a la formación patriótica del alumnado y se insiste constantemente en la difusión y acentuación de los conceptos morales y de la cultura social.

La frecuencia con que en este Instituto se organizan actos de carácter artístico, científico, literario, etc., permite brindar a los alumnos selectas expansiones, cuya acción cultural se evidencia cada vez más.

La biblioteca de la escuela N° 7 ha funcionado intensamente y además se ha estimulado la concurrencia de los alumnos a la Biblioteca Popular del Instituto, de 18 a 19.

La sala de biblioteca de la escuela N° 8, que funciona desde la iniciación de ésta, desarrolla una intensa acción cultural, para despertar en las alumnas el amor a la lectura.



### *Cooperadoras*

Las Cooperadoras continúan prestando su valioso concurso, y la obra que realizan se ha ajustado al reglamento; las reuniones han sido regulares y se ha atendido: a la adquisición de libros para la biblioteca, a la encuadernación de los más deteriorados y a la provisión del calzado a algunos alumnos muy pobres.

#### **b) Acción social: Centro Cultural.**

El Centro Cultural F. F. Bernasconi inició su labor del año 1943 el 8 de mayo.

Corresponde señalar la gentileza de sus colaboradores, conferencistas, músicos e instituciones, como la Comisión Nacional de Cultura, la Asociación del Profesorado Orquestal y el Conservatorio Nacional de Música y Arte Escénico.

#### **c) Bibliotecas: Argentina, Popular y de aulas.**

La Biblioteca "Joaquín V. González", del Museo Argentino "Juan B. Terán", contiene obras de escritores argentinos y en general aquéllas que se refieren a nuestro país o que puedan servir para su progreso y cultura, como la educación, la ciencia y el arte.

Cuenta con 5.345 volúmenes seleccionados y se la está organizando por los sistemas más modernos.

#### *Biblioteca Popular "Domingo Faustino Sarmiento"*

El movimiento de la Biblioteca Popular ha aumentado sensiblemente en estos últimos años, manteniéndose en forma regular en el presente.

El número de lectores ha alcanzado a 8.285, y a 16.983 el de obras consultadas. De estas cifras corresponden 1.185 y 3.205, respectivamente, a la escuela de adultos y cursos secundarios.

#### *Bibliotecas de aula*

Las bibliotecas de aula, provistas de libros seleccionados, han acrecentado su existencia y alcanzado activo movimiento, tendiente, en especial modo, a la iniciación literaria y a cultivar el hábito de la lectura.

#### **d) Ahorro Postal.**

Fué estimulado en todo momento. Se ha hecho propaganda activa de acuerdo a las normas establecidas por la Caja de Ahorro Postal, siendo importante el número de depositantes, así como el de las operaciones realizadas.



**e) Asociación Cooperadora.**

Cabe destacar la actividad y ponderable empeño puestos de manifiesto por los señores miembros de la C. D., para salvar las dificultades financieras, originadas por la pobreza del barrio y la gran cantidad de alumnos de las escuelas primarias a quienes atiende, en su propósito altruista de cooperar en la obra escolar.

**f) Centro de ex-alumnos.**

Esta entidad que agrupa a un crecido número de ex-alumnos del Instituto, desde los más recientes egresados hasta los que ya han orientado su vida en profesiones y actividades distintas, realiza una interesante labor de acercamiento entre sus asociados y una obra externa de cultura, de indudable significación.

**g) Liga de correspondencia escolar.**

La acción de panamericanismo incorporada a la enseñanza, desde que creamos la "Liga de Correspondencia Escolar", en 1935, ha continuado con el mismo fervor, desarrollando el programa armónico trazado para su mejor organización, que consiste en el envío de mensajes conteniendo álbumes de Geografía e Historia, revistas, datos sobre las riquezas de nuestro suelo, su explotación, comercio, etc. y libros argentinos, y otros elementos útiles para el mejor conocimiento del país.

En el presente año fueron remitidos a las escuelas americanas, seis de estos mensajes; y los alumnos de 3º a 6º grados, mantuvieron correspondencia epistolar e intercambio de gráficos, con alumnos del interior de nuestro país y de otras naciones de América.

Como es de práctica, las fechas nacionales de los países americanos han sido rememoradas en las escuelas del Instituto, desde tercer grado, por medio de clases alusivas, para dar a conocer su historia, riquezas y adelantos, sus instituciones y los vínculos que las unen a nuestro país.

**h) Consultorios: Médico y Odontológico.**

En su forma ya habitual, los consultorios médico y odontológico desarrollaron sus importantes funciones atendiendo crecido número de niños del Jardín de Infantes, de las escuelas primarias y a los alumnos de las escuelas de adultos, cumpliendo así la campaña de profilaxis y prevención de la Inspección Médica Escolar.



## 6. — CUADROS ESTADISTICOS

CUADRO N° 1

GRADOS	1º Inf.	1º Sup.	2º	3º	4º	5º	6º	TOTAL
Inscripción al 30 de marzo	364	312	366	364	344	308	239	2.297
Inscrip. al último día clase	347	304	355	343	336	304	243	2.232
Asistencia media . . . . .	312	275	328	318	311	289	225	2.058
% de asistencia . . . . .	88	90	91	92	93	91	92	91
Número de promovidos . .	299	273	320	290	296	251	224	1.953
% de promovidos . . . . .	87	90	90	85	89	84	91	88

CUADRO N° 2

### SECCIONES DE GRADO

	1º Inf.	1º Sup.	2º	3º	4º	5º	6º	TOTAL
En la mañana . . . . .	5	5	6	6	6	7	4	39
En el turno intermedio .	—	—	—	—	—	—	—	—
En la tarde . . . . .	7	6	6	6	6	4	4	39
TOTAL . . . . .	12	11	12	12	12	11	8	78

CUADRO N° 3

### PERSONAL TITULAR AL DIA 20 DE NOVIEMBRE

Directores	Vicedirectores	MAESTROS				Maestros Especiales
		1ª	2ª	3ª	4ª	
4	4	23	9	42	3	16



CAPITULO IV

LA ENSEÑANZA PRIVADA







CAPITULO IV  
**LA ENSEÑANZA PRIVADA**

---

SUMARIO

1. — *Consideraciones generales.*
2. — *Térritorios nacionales.*
3. — *Escuelas de idioma y religión.*
4. — *Escuelas primarias. Capital Federal.*
5. — *Escuelas, territorios nacionales.*
6. — *Escuelas Primarias, provincia de Buenos Aires.*
7. — *Escuelas de idioma y religión, Capital Federal.*
8. — *Escuelas de idioma y religión, territorios nacionales.*
9. — *Jardines de Infantes, Capital Federal.*
10. — *Inscripción media, Capital Federal y territorios nacionales.*
11. — *Exámenes finales.*
12. — *Personal directivo y docente.*
13. — *Exámenes para optar al certificado de aptitud pedagógica.*
14. — *Movimiento administrativo.*







## 1. — CONSIDERACIONES GENERALES

Las escuelas particulares de la Capital funcionaron, en el curso escolar que termina, dando cumplimiento a la Ley de Educación Común N° 1420, al programa oficial y al Reglamento de la Inspección General. Todas estas escuelas vienen como en años anteriores, prestando a la cultura general del país su considerable ayuda.

## 2. — TERRITORIOS NACIONALES

En el curso escolar de 1943, los Inspectores destacados en gira, visitaron casi la totalidad de las escuelas particulares que funcionan en los Territorios Nacionales.

## 3. — ESCUELAS DE IDIOMA Y RELIGION

Estas escuelas, después de cinco años que el Consejo dictó la resolución de 28 de setiembre de 1938, sobre reglamentación de escuelas idiomáticas, funcionan, ya, ajustándose a la misma, en los cursos de Castellano y de Idioma y Religión.

## 4. — ESCUELAS PRIMARIAS, CAPITAL FEDERAL

Al terminar el período escolar de 1943, esta Inspección Técnica General fiscalizaba la labor de doscientos cuarenta y ocho escuelas distribuidas en la siguiente forma:

Consejo Escolar	1º .....	32
„	2º .....	23
„	3º .....	14
„	4º .....	8
„	5º .....	12
„	6º .....	5
„	7º .....	10
„	8º .....	11
„	9º .....	19
„	10º .....	19



Consejo Escolar	11º	.....	19
„	12º	.....	4
„	13º	.....	6
„	14º	.....	6
„	15º	.....	18
„	16º	.....	10
„	17º	.....	10
„	18º	.....	10
„	19º	.....	6
„	20º	.....	6

Total ..... 248 escuelas  
con 40.133 alumnos.

5. — ESCUELAS PRIMARIAS. TERRITORIOS NACIONALES

Misiones	.....	11 escuelas
Chaco	.....	3 „
Formosa	.....	2 „
La Pampa	.....	9 „
Neuquén	.....	1 „
Río Negro	.....	6 „
Chubut	.....	8 „
Santa Cruz	.....	8 „

Total ..... 48 escuelas  
con 5.312 alumnos.

6. — ESCUELAS PRIMARIAS, PROVINCIA DE BUENOS AIRES

Mar del Plata	.....	3 escuelas
Mercedes	.....	1 „
Luján	.....	1 „
Torres	.....	1 „
Olivera	.....	1 „

Total ..... 7 escuelas  
con 1.678 alumnos.

7. — ESCUELAS DE IDIOMAS Y RELIGION, CAPITAL FEDERAL

Alemanas	.....	8 escuelas con 1.825 alumnos
Italianas	.....	1 „ „ 68 „
Francesas	.....	2 „ „ 284 „
Armenias	.....	1 „ „ 90 „
Inglesas	.....	17 „ „ 2.015 „
Helénicas	.....	1 „ „ 47 „
Israelitas	.....	25 „ „ 2.306 „
Japonesas	.....	1 „ „ 172 „

Total ..... 56 escuelas con 6.807 alumnos



8. — ESCUELAS DE IDIOMA Y RELIGION, TERRITORIOS NACIONALES

Misiones .....	5	escuelas con	255	alumnos —	alemanas
Chaco .....	1	„ „	101	„ „	„
La Pampa .....	2	„ „	65	„ „	„
La Pampa .....	1	„ „	42	„	hebrea
Chubut .....	1	„ „	55	„	inglesa
Santa Cruz .....	1	„ „	24	„	„
Río Negro .....	1	„ „	15	„	israelita
<hr/>					
Total .....	12	escuelas con	557	alumnos	

9. — JARDINES DE INFANTES, CAPITAL FEDERAL

Hay 57 Jardines de Infantes con 2.835 alumnos.

10. — INSCRIPCION MEDIA, CAPITAL Y TERRITORIOS NACIONALES

Las escuelas particulares del país fueron concurridas durante el año 1943, por 57.322 alumnos, a saber:

Primarias de Capital .....	40.133
„ „ Territorios .....	5.312
„ „ Prov. de Bs. Aires .....	1.678
Idioma. Capital .....	6.807
„ Territorios .....	557
Jardines de Infantes .....	2.835
<hr/>	
Total .....	57.322

11. — EXAMENES FINALES

Sobre un total de 47.123 alumnos inscriptos en las escuelas primarias privadas se presentaron a rendir las pruebas de fin de curso, 43.280. De ellos fueron promovidos 39.453, resultando insuficientes 3.827.

El porciento de promoción fué de 91 %.

12. — PERSONAL DIRECTIVO Y DOCENTE

Prestaron servicios en las escuelas particulares durante el año 1943, 2.744 maestros de los cuales 397 ocuparon cargos directivos y 2.347, docentes.



13. — EXAMENES PARA OPTAR AL CERTIFICADO DE APTITUD  
PEDAGOGICA

A 33 personas se les acordó, luego del examen, permiso provisional, y a 27 el definitivo, por haber dado cumplimiento al año de práctica que establece el Art. 12 de la resolución del 2 de mayo del año 1919.

14. — MOVIMIENTO ADMINISTRATIVO

Se informaron en esta Oficina 870 expedientes, que fueron despachados dentro del plazo reglamentario de acuerdo a las resoluciones del Consejo.

Fué de 550 el movimiento interno de expedientes entre la Inspección General y los inspectores.

Se remitieron 8.500 citaciones para cumplimentar y facilitar el despacho, 2.500 memorándums y 2.300 certificados.



CAPITULO V

CONSEJOS ESCOLARES DE LA CAPITAL







CAPITULO V

**CONSEJOS ESCOLARES DE LA CAPITAL**

---

SUMARIO

1. — *Consideraciones generales.*
2. — *Edificios escolares.*
3. — *Sumas pagadas en concepto de alquileres.*
4. — *Nombramiento de personal docente.*
5. — *Ascensos de personal.*
6. — *Bibliotecas.*
7. — *Asociaciones Cooperadoras.*
8. — *Asociaciones de ex-alumnos.*
9. — *Centros Culturales.*
10. — *Escuelas Particulares.*







## 1. — CONSIDERACIONES GENERALES

El Consejo Nacional de Educación con fecha 30 de diciembre de 1942, designó para el bienio 1943|1944, los consejeros escolares de los 20 Distritos de la Capital Federal.

Constituídos éstos y distribuídos los cargos actuaron hasta el 28 de julio, fecha en que fueron aceptadas las renunciaciones (Boletín N° 15) que sus miembros presentaron oportunamente al señor Interventor del Consejo Nacional de Educación, designado por Superior Decreto N° 564.

Los Secretarios de los Consejos Escolares quedaron provisoriamente a cargo del despacho en sus respectivas jurisdicciones.

Los cuadros que se insertan más adelante informan sobre las actividades de los Consejos Escolares.

## 2. — EDIFICIOS ESCOLARES

CONSEJOS ESCOLARES	FISCALES	PARTICULARES
1º . . . . .	26	5
2º . . . . .	21	9
3º . . . . .	18	6
4º . . . . .	14	11
5º . . . . .	11	14
6º . . . . .	11	10
7º . . . . .	10	17
8º . . . . .	11	14
9º . . . . .	9	18
10º . . . . .	11	14
11º . . . . .	9	7
12º . . . . .	8	16
13º . . . . .	8	18
14º . . . . .	11	17
15º . . . . .	15	8
16º . . . . .	7	22
17º . . . . .	14	17
18º . . . . .	15	18
19º . . . . .	17	9
20º . . . . .	14	15
Totales . . . . .	260	265



3. — SUMAS PAGADAS EN CONCEPTO DE ALQUILERES

CONSEJOS ESCOLARES	EDIFICIOS	ALQUILER ANUAL \$
1º . . . . .	5	50.400.—
2º . . . . .	9	53.784.—
3º . . . . .	6	39.165.—
4º . . . . .	11	72.470.65
5º . . . . .	16	89.554.50
6º . . . . .	10	61.078.74
7º . . . . .	17	138.186.—
8º . . . . .	14	115.676.75
9º . . . . .	18	111.837.—
10º . . . . .	14	88.573.50
11º . . . . .	7	57.360.—
12º . . . . .	16	8.647.45
13º . . . . .	18	209.389.—
14º . . . . .	17	109.800.—
15º . . . . . / .	8	61.420.—
16º . . . . .	22	160.610.—
17º . . . . .	17	124.679.42
18º . . . . .	18	140.780.—
19º . . . . .	9	70.223.40
20º . . . . .	15	95.090.—
Totales . . . . .	267	1.858.725.41

4. — NOMBRAMIENTO DE PERSONAL DOCENTE

CC. EE.	TITULARES		Suplentes nombrados por los Consejos Escolares	Suplentes nombrados por el Consejo Na- cional de Educación
	Maestros de 3ª categoría	Preceptores		
1º . . . . .	21	—	70	43
2º . . . . .	20	—	44	50
3º . . . . .	17	1	61	31
4º . . . . .	15	1	52	55
5º . . . . .	9	—	40	20
6º . . . . .	14	1	3	41
7º . . . . .	7	—	79	85
8º . . . . .	—	2	89	56
9º . . . . .	10	—	—	—
10º . . . . .	—	—	47	40
11º . . . . .	5	—	115	47
12º . . . . .	8	2	—	—
13º . . . . .	3	—	—	—
14º . . . . .	6	—	—	—
15º . . . . .	—	—	46	43
16º . . . . .	13	—	35	41
17º . . . . .	21	—	87	58
18º . . . . .	18	2	—	—
19º . . . . .	27	1	77	29
20º . . . . .	22	—	—	—
Totales. . .	236	10	845	639



5. — ASCENSOS DE PERSONAL

CC. EE.	2ª cat.	1ª cat.	V. D.	D I R E C T I V O S			
				D I R E C T O R E S			
				Infantiles	Element.	Superiores	Adultos
1º . . . . .	4	6	1	—	—	2	1
2º . . . . .	5	11	—	—	2	—	—
3º . . . . .	6	13	1	1	1	2	—
4º . . . . .	1	2	—	—	1	1	—
5º . . . . .	7	6	—	—	3	1	—
6º . . . . .	2	3	—	—	1	3	—
7º . . . . .	1	2	5	—	3	1	—
8º . . . . .	3	5	—	—	1	1	—
9º . . . . .	1	3	—	—	1	—	—
10º . . . . .	4	4	—	—	1	—	—
11º . . . . .	—	—	—	—	—	1	—
12º . . . . .	5	11	2	—	3	—	—
13º . . . . .	6	2	1	—	3	—	—
14º . . . . .	—	—	1	1	—	—	—
15º . . . . .	2	2	2	1	2	—	—
16º . . . . .	8	6	1	—	4	—	—
17º . . . . .	3	3	4	4	1	—	—
18º . . . . .	10	1	—	—	3	1	—
19º . . . . .	—	3	—	—	2	—	—
20º . . . . .	—	3	3	—	—	—	—
Totales . . . . .	68	86	21	7	32	14	1

6. — BIBLIOTECAS

CC. EE.	Número de Bibliotecas	Volúmenes	Lectores
1º . . . . .	42	41.198	23.299
2º . . . . .	27	23.492	9.226
3º . . . . .	31	18.550	15.021
4º . . . . .	32	17.965	24.485
5º . . . . .	27	17.709	34.992
6º . . . . .	28	18.983	15.313
7º . . . . .	24	14.028	14.295
8º . . . . .	24	19.523	6.771
9º . . . . .	27	15.038	9.336
10º . . . . .	24	14.040	12.834
11º . . . . .	19	25.854	5.107
12º . . . . .	45	27.289	24.860
13º . . . . .	57	32.752	49.993
14º . . . . .	32	15.352	20.779
15º . . . . .	31	16.846	34.887
16º . . . . .	41	17.888	17.032
17º . . . . .	36	19.949	33.595
18º . . . . .	31	15.098	21.094
19º . . . . .	28	9.077	8.467
20º . . . . .	31	11.832	11.877
Totales . . . . .	637	392.463	393.263



7. — ASOCIACIONES COOPERADORAS

CC. EE.	Número de Asociaciones	MOVIMIENTO DE FONDOS	
		Ingresos	Egresos
1º . . . . .	34	35.262.09	81.965.28
2º . . . . .	31	59.974.63	55.143.39
3º . . . . .	31	68.498.90	63.428.02
4º . . . . .	24	52.104.95	50.338.10
5º . . . . .	31	55.340.90	48.181.17
6º . . . . .	30	47.547.33	45.562.97
7º . . . . .	39	99.824.35	72.619.49
8º . . . . .	36	48.761.50	50.843.56
9º . . . . .	35	71.190.97	63.307.70
10º . . . . .	31	44.511.68	40.906.08
11º . . . . .	20	43.606.30	51.839.36
12º . . . . .	34	88.351.22	62.106.16
13º . . . . .	33	52.536.75	55.505.20
14º . . . . .	34	48.069.96	55.639.88
15º . . . . .	31	59.726.34	48.636.52
16º . . . . .	29	61.968.29	48.202.14
17º . . . . .	41	73.362.08	62.218.96
18º . . . . .	37	63.511.79	61.613.32
19º . . . . .	30	34.194.25	39.995.38
20º . . . . .	27	30.477.85	25.600.65
Totales . . . . .	648	1.138.822.13	1.083.653.33

8. — ASOCIACIONES DE EX-ALUMNOS

CC. EE.	Número de Asociaciones	BENEFICIOS
1º . . . . .	16	Cultural, deportivo, social, cooperación y ayuda escolar
2º . . . . .	29	
3º . . . . .	19	
4º . . . . .	15	
5º . . . . .	17	
6º . . . . .	9	
7º . . . . .	5	
8º . . . . .	9	
9º . . . . .	10	
10º . . . . .	18	
11º . . . . .	12	
12º . . . . .	17	
13º . . . . .	14	
14º . . . . .	13	
15º . . . . .	10	
16º . . . . .	12	
17º . . . . .	14	
18º . . . . .	18	
19º . . . . .	22	
20º . . . . .	8	
Total . . . . .	287	



# 9. — CENTROS CULTURALES

CC. EE.	Número de Centros	NOMBRE
1º . . . . .	1	Asociación de docentes "Esteban Echeverría".
2º . . . . .	—	
3º . . . . .	1	"Fray Cayetano Rodríguez".
4º . . . . .	8	Consejo de Asociaciones Culturales del Distrito IVº, Asociación Cooperadora de la Educación y Biblioteca "Bartolomé Mitre", Universidad Popular de la Boca, "Ateneo Popular de la Boca", Asociación Cultural "El Hogar y la Escuela", "Damas Protectoras del Obrero", "Asociación de Cultura y Biblioteca Pública "Los tres López", Asociación Cultural "José María Ramos Mejía".
5º . . . . .	2	Asociación del Personal Directivo y Docente del C. E. 5º, "Asociación Folklórica Escolar".
6º . . . . .	2	Centro de Conferencias y Actos Culturales "Ricardo Gutiérrez", Biblioteca Popular del C. E. VIº".
7º . . . . .	1	Centro Cultural y Social "Olegario V. Andrade".
8º . . . . .	1	Asociación Cultural y Biblioteca "Gervasio Méndez".
9º . . . . .	—	
10º . . . . .	1	"José Mármol".
11º . . . . .	1	Biblioteca Popular "Manuel José de Labardén".
12º . . . . .	1	Biblioteca Pública "Manuel A. Montes de Oca".
13º . . . . .	1	Florentino Ameghino.
14º . . . . .	1	Esteban de Luca.
15º . . . . .	1	Florencio Varela.
16º . . . . .	1	Asociación de Personal Directivo y Docente.
17º . . . . .	—	
18º . . . . .	1	Centro Cultural y Biblioteca "Manuel Belgrano".
19º . . . . .	1	Biblioteca "Presidente Mitre".
20º . . . . .	1	Biblioteca Popular "Juana Manuela Gorriti".

# 10. — ESCUELAS PARTICULARES

CC. EE.	ESCUELAS
1º . . . . .	32
2º . . . . .	23
3º . . . . .	14
4º . . . . .	8
5º . . . . .	12
6º . . . . .	5
7º . . . . .	10
8º . . . . .	11
9º . . . . .	19
10º . . . . .	19
11º . . . . .	19
12º . . . . .	4
13º . . . . .	6
14º . . . . .	6
15º . . . . .	18
16º . . . . .	10
17º . . . . .	10
18º . . . . .	10
19º . . . . .	6
20º . . . . .	6
Total . . . . .	248







CAPITULO VI

LA ENSEÑANZA PRIMARIA EN LAS  
PROVINCIAS







## CAPITULO VI

### LA ENSEÑANZA PRIMARIA EN LAS PROVINCIAS

#### SUMARIO

1. — *Escuelas. (Datos estadísticos y consideraciones generales).*
  - a) Comunes y auxiliares (cuadro demostrativo).
  - b) Grados complementarios (cuadro demostrativo).
  - c) Cursos para adultos analfabetos (cuadro demostrativo).
  - d) Cursos complementarios para adultos analfabetos (cuadro demostrativo).
2. — *Personal (existente, sobrante, aumento, necesario) (cuadro demostrativo).*
3. — *Personal técnico (dirección y contralor).*
4. — *Alumnado.*
  - a) Inscripción y promoción.
  - b) Asistencia.
  - c) Deserción.
5. — *Enseñanza.*
  - a) Consideraciones generales.
  - b) Manualidades.
  - c) Nociones agrícolas y ganaderas (cuadro demostrativo).
6. — *Edificios (consideraciones generales) (cuadro demostrativo).*
7. — *Muebles y útiles (cuadro demostrativo).*
8. — *Bibliotecas escolares (organización y existencias) (cuadro demostrativo).*
9. — *Museos escolares (concepto, servicios que prestan).*
10. — *Asistencia social y cooperación.*
  - a) Cooperadoras escolares (cuadro demostrativo).
  - b) Asociaciones de ex-alumnos.
  - c) Comedores escolares (cuadro demostrativo).
  - d) Provisión de prendas de vestir o equipos (cuadro demostrativo).
  - e) Asistencia médica.
11. — *Obra de vinculación con las autoridades escolares en provincias.*







## 1. — ESCUELAS. (DATOS ESTADISTICOS Y CONSIDERACIONES GENERALES)

El aumento de escuelas en provincias sufrió la limitación impuesta por la falta de recursos. Al no haber aumentado aquéllos, resultó lógica la paralización experimentada.

Contra 4.142 escuelas existentes en 1942, incluyendo las auxiliares, funcionaron en el período escolar último 4.151.

Vecindarios del interior solicitan la creación de escuelas, contando en todos los casos con la anuencia de las autoridades provinciales, lo que significa, en cierto modo, que las provincias carecen de recursos para atender nuevas creaciones en la medida que lo reclaman las necesidades actuales.

El censo escolar últimamente realizado marca la existencia de analfabetos de 6 a 21 años, en las provincias, en las proporciones siguientes: Buenos Aires el 9,6 %, Catamarca el 11,10 %, Córdoba el 12,16 %, Corrientes el 21,22 %, Entre Ríos el 17,73 %, Jujuy el 19,61 %, La Rioja el 11,94 %, Mendoza el 13,3 %, Salta el 18,12 %, San Juan el 12,19 %, San Luis el 12,62 %, Santa Fe el 9,25 %, Santiago del Estero el 17,73 % y Tucumán el 12,81 %. Con la posesión de estas cifras es oportuno ahora bosquejar un plan de acción conjunta con las provincias para combatir el analfabetismo en forma coordinada y racional, estableciendo el tipo de escuela adaptable a cada región.

A continuación se agregan los cuadros demostrativos correspondientes, a saber:

- a) Escuelas comunes y auxiliares.
- b) Grados complementarios.
- c) Cursos para adultos analfabetos.
- d) Cursos complementarios para adultos.



a) Comunes y auxiliares (cuadro demostrativo).

PROVINCIA	ESCUELAS EXISTENTES AL 30 DE NOVIEMBRE DE 1943		Escuelas creadas en 1943	Escuelas clausuradas en 1943	Escuelas trasladadas en 1943	Escuelas que no funcionaron en 1943	Escuelas que deben crearse en 1944	Escuelas que convendría clausurar o trasladar
	Autónomas	Auxiliares						
Buenos Aires . . . . .	214	6	—	1	—	3	9	4
Catamarca . . . . .	272	21	—	—	—	1	14	2
Córdoba . . . . .	447	10	1	—	1	1	14	17
Corrientes . . . . .	470	22	—	—	4	1	69	3
Entre Ríos . . . . .	181	—	—	—	1	—	17	2
Jujuy . . . . .	151	6	—	—	—	—	10	2
La Rioja . . . . .	214	—	—	—	1	—	15	9
Mendoza . . . . .	207	30	—	—	1	—	(1) —	—
Salta . . . . .	291	8	1	—	4	1	24	3
San Juan . . . . .	165	4	—	—	—	—	6	1
San Luis . . . . .	297	8	—	—	—	1	6	4
Santa Fe . . . . .	336	7	4	—	5	—	52	12
Santiago del Estero . . . . .	558	17	1	—	—	—	82	9
Tucumán . . . . .	348	15	—	—	2	—	12	3
Totales . . . . .	4.151 (2)	154	7	1	19	8	330	71

- (1) Omitió datos.  
(2) Incluso 154 escuelas auxiliares.



b) Grados complementarios (cuadro demostrativo).

PROVINCIA	GRADOS		INSCRIPTOS			ASISTENCIA		
	5º	6º	Varones	Mujeres	Totales	Varones	Mujeres	Totales
Buenos Aires . . . . .	—	—	—	—	—	—	—	—
Catamarca . . . . .	3	3	125	77	202	121	73	194
Córdoba . . . . .	—	—	—	—	—	—	—	—
Corrientes . . . . .	—	—	—	—	—	—	—	—
Entre Ríos . . . . .	—	—	—	—	—	—	—	—
Jujuy . . . . .	4	3	47	51	98	43	47	90
La Rioja . . . . .	4	2	46	42	88	46	42	88
Mendoza . . . . .	4	1	90	53	143	77	47	124
Salta . . . . .	2	1	45	31	76	31	31	62
San Juan . . . . .	15	5	128	129	257	102	96	198
San Luis . . . . .	8	4	139	97	236	121	88	209
Santa Fe . . . . .	27	22	488	326	814	451	306	757
S. del Estero . . . . .	34	13	424	329	753	356	288	644
Tucumán . . . . .	6	3	103	76	179	94	72	166
Totales . . . . .	107	57	1.635	1.211	2.846	1.442	1.090	2.532

c) Cursos para adultos analfabetos (Cuadro demostrativo).

PROVINCIA	Nº de Cursos	INSCRIPCION			Resultados	Cursos que deben crearse en 1944
		Varones	Mujeres	Total		
Buenos Aires . . . . .	—	—	—	—	—	—
Catamarca . . . . .	—	—	—	—	—	31
Córdoba . . . . .	—	—	—	—	—	—
Corrientes . . . . .	—	—	—	—	—	—
Entre Ríos . . . . .	—	—	—	—	—	—
Jujuy . . . . .	3	53	3	56	M. B.	5
La Rioja . . . . .	—	—	—	—	—	—
Mendoza . . . . .	5	78	8	86	Buenos	3
Salta . . . . .	—	—	—	—	—	—
San Juan . . . . .	—	—	—	—	—	—
San Luis . . . . .	—	—	—	—	—	—
Santa Fe . . . . .	17	234	12	246	Buenos	28
Santiago del Estero . . . . .	4	62	10	72	Buenos	46
Tucumán . . . . .	—	—	—	—	—	—
Totales . . . . .	29	427	33	460	Buenos	113



d) Cursos complementarios para adultos analfabetos (cuadro demostrativo).

PROVINCIAS	Cursos que funcionaron	Resultados	Cursos que deben crearse en 1944
Buenos Aires . . . . .	—	—	—
Catamarca . . . . .	13	Buenos	34
Córdoba . . . . .	—	—	—
Corrientes . . . . .	—	—	—
Entre Ríos . . . . .	—	—	—
Jujuy . . . . .	—	—	—
La Rioja . . . . .	—	—	—
Mendoza . . . . .	—	—	—
Salta . . . . .	—	—	—
San Juan . . . . .	—	—	—
San Luis . . . . .	—	—	—
Santa Fe . . . . .	51	M. B.	21
Santiago del Estero . . . . .	8	Buenos	32
Tucumán . . . . .	—	—	—
Totales . . . . .	72	Buenos	87

2. — PERSONAL (EXISTENTE, SOBRANTE, AUMENTO, NECESARIO)  
(Cuadro demostrativo)

De la mejor atención de las escuelas depende el normal funcionamiento de las mismas y para ello se requiere, en primer lugar, que cuenten con el personal docente necesario. Para conseguirlo, las autoridades escolares han tratado por los medios normales y legales a su alcance, de llenar todos los claros, ubicando el personal sobrante donde sus servicios lo requieren o haciendo nuevas designaciones.

En el cuadro demostrativo que va a continuación, se consignan las cifras referentes a la existencia y necesidades del personal directivo, docente y especial de las escuelas, por provincia.



PERSONAL DE LAS ESCUELAS (Existente y necesario)

PROVINCIA	PERSONAL EXISTENTE AL 30 DE NOVIEMBRE DE 1943				PERSONAL SOBRANTE			PERSONAL QUE ES NECESARIO DESIGNAR		
	Directores	Maestros a cargo direc- ción	Vice Directores	Maestros de grado	Directores	Vice Directores	Maestros	Directores	Vice Directores	Maestros
Buenos Aires . . . . .	64	44	77	1.156	—	—	68	10	25	—
Catamarca . . . . .	48	76	101	701	—	—	—	12	4	20
Córdoba . . . . .	89	134	167	1.623	—	—	—	88	30	18
Corrientes . . . . .	112	121	201	1.413	—	—	—	74	16	298
Entre Ríos . . . . .	40	75	57	613	—	—	—	20	15	58
Jujuy . . . . .	9	45	49	241	—	—	—	13	3	19
La Rioja . . . . .	56	48	79	456	—	—	—	3	3	68
Mendoza . . . . .	33	53	79	791	—	—	—	18	9	73
Salta . . . . .	36	87	91	518	—	—	—	29	8	121
San Juan . . . . .	35	50	77	647	—	—	—	1	5	37
San Luis . . . . .	103	82	78	576	—	—	—	2	4	63
Santa Fe . . . . .	62	113	138	956	—	—	37	24	7	—
Santiago del Estero . . . . .	79	159	236	1.350	—	—	—	94	18	368
Tucumán . . . . .	105	61	128	1.052	—	—	—	11	10	106
Totales . . . . .	871	1.148	1.558	12.093 (1)	—	—	105	399	157	1.249

(1) Incluidos 1.148 maestros de distintas categorías que se encuentran a cargo de dirección.



### 3. — PERSONAL TECNICO (DIRECCION Y CONTRALOR)

La labor de orientación y fiscalización de la enseñanza ha estado principalmente a cargo de los Inspectores Seccionales y de zona.

Por intermedio de los Inspectores Viajeros se hizo llegar a todas las Seccionales la acción directa de la Inspección General en los aspectos fundamentales de la función técnica, que ha quedado documentada en actas de reuniones de Inspectores de zona presididas por los respectivos seccionales; en circulares, instrucciones, informes de inspección, etc.

El cuerpo de inspectores seccionales y de zona está actualmente distribuido en la siguiente forma:

PROVINCIA	Inspectores Seccionales	VISITADORES		Aumento necesario de Visitadores
		En servicio	Vacantes	
Buenos Aires . . . . .	1	6	—	2
Catamarca . . . . .	1	5	—	1
Córdoba . . . . .	1	9	—	3
Corrientes . . . . .	Vacante	8	1	3
Entre Ríos . . . . .	1	4	—	1
Jujuy . . . . .	1	3	—	—
La Rioja . . . . .	Vacante	3	1	1
Mendoza . . . . .	1	5	—	1
Salta . . . . .	1	4	—	2
San Juan . . . . .	Vacante	4	—	1
San Luis . . . . .	1	4	1	1
Santa Fe . . . . .	1	6	1	2
Sgo. del Estero . . . . .	1	9	1	3
Tucumán . . . . .	1	6	—	2
Totales . . . . .	11	76	5	23

### 4. — ALUMNADO.

#### a) Inscripción y promoción.

La inscripción de alumnos en las escuelas de la Ley 4874, ha satisfecho ampliamente la capacidad de los locales destinados al funcionamiento de las mismas. En la mayoría de las escuelas la inscripción fué excedida con la consiguiente incomodidad para maestros y alumnos a fin de cumplir con eficacia su diaria labor, y este hecho tiene como causa la escasez de edificios que puedan ser destinados a escuelas, obligando a hacer uso de los pocos que puedan disponerse para este fin, los que por otra parte carecen de la amplitud y comodidades más indispensables.

No obstante el inconveniente apuntado y que va subsanándose paulatinamente, reemplazando los locales inapropiados por otros que ofrezcan mayores comodidades, la acción de las escuelas nacionales en las provincias ha respondido a la misión que tienen encomendada y teniendo en cuenta los



múltiples factores que se oponen a su éxito completo, puede expresarse que los resultados obtenidos han sido muy buenos.

Los siguientes datos demuestran estas manifestaciones:

PROVINCIA	Inscripción máxima registrada	Inscripción al terminar el curso	Promovidos
Buenos Aires . . . . .	32.441	31.691	25.489
Catamarca . . . . .	22.979	21.921	15.462
Córdoba . . . . .	55.981	52.812	40.187
Corrientes . . . . .	55.717	54.376	39.923
Entre Ríos . . . . .	22.343	21.693	17.287
Jujuy . . . . .	10.670	9.885	7.098
La Rioja . . . . .	16.462	15.969	11.224
Mendoza . . . . .	25.749	25.423	17.958
Salta . . . . .	22.592	21.583	15.096
San Juan . . . . .	23.394	21.016	15.216
San Luis . . . . .	21.805	20.873	15.183
Santa Fe . . . . .	33.356	32.118	23.988
Sgo. del Estero . . . . .	60.888	58.188	37.489
Tucumán . . . . .	39.613	37.031	27.878

b) Asistencia.

Las ubicaciones de las escuelas Láinez, que por la ley que las creara deben cumplir su misión en zonas rurales donde las provincias tienen dificultades para instalar establecimientos que dependan de ellas, determina que la asistencia de alumnos no puede ser considerada como excelente.

c) Deserción.

Muchas causas determinan este fenómeno y ha sido preocupación constante hacerlas desaparecer a fin de que el niño reciba en forma efectiva los beneficios de la instrucción primaria.



# A L U M N A D O

PROVINCIA	ALUMNOS QUE TERMINARON EL CURSO					ALUMNOS PROMOVIDOS					ALUMNOS QUE REPITEN GRADO				
	1º I.	1º S.	2º	3º	4º	1º I.	1º S.	2º	3º	4º	1º I.	1º S.	2º	3º	4º
Buenos Aires . . . . .	10.478	6.602	6.118	4.886	3.607	7.616	5.648	5.024	4.068	3.133	2.862	954	1.094	818	474
Catamarca . . . . .	7.881	4.798	4.112	2.974	2.156	4.960	3.547	3.006	2.254	1.695	2.921	1.251	1.106	720	461
Córdoba . . . . .	19.023	11.340	9.914	7.385	5.150	12.787	9.190	7.840	6.032	4.338	6.236	2.150	2.074	1.353	812
Corrientes . . . . .	24.240	13.056	9.399	4.875	2.806	16.166	10.059	7.380	3.927	2.391	8.074	2.997	2.019	948	415
Entre Ríos . . . . .	8.466	4.813	4.317	2.726	1.371	6.018	4.047	3.633	2.346	1.243	2.448	766	684	380	128
Jujuy . . . . .	4.505	2.227	1.762	951	440	2.818	1.747	1.426	750	357	1.687	480	336	201	83
La Rioja . . . . .	5.502	3.494	3.161	2.250	1.562	3.425	2.564	2.347	1.746	1.142	2.077	930	814	504	420
Mendoza . . . . .	9.992	5.622	4.517	3.210	2.082	6.081	4.205	3.415	2.531	1.726	3.911	1.417	1.102	679	356
Salta . . . . .	10.091	4.786	3.499	2.174	1.033	6.107	3.706	2.705	1.725	853	3.984	1.080	794	449	180
San Juan . . . . .	8.033	4.613	3.883	2.677	1.810	5.392	3.424	2.929	2.015	1.456	2.641	1.189	954	662	354
San Luis . . . . .	8.078	4.494	3.880	2.594	1.827	5.176	3.466	3.000	2.052	1.489	2.902	1.028	880	542	338
Santa Fe . . . . .	11.335	6.629	5.901	4.806	3.447	7.297	5.417	4.636	3.802	2.836	4.038	1.212	1.265	1.004	611
Santiago del Estero . . . . .	23.229	13.067	11.009	6.968	3.915	12.706	9.148	7.712	5.057	2.866	10.523	3.919	3.297	1.911	1.049
Tucumán . . . . .	13.707	8.991	6.963	4.674	2.696	9.191	7.093	5.573	3.818	2.203	4.516	1.898	1.390	856	493
Totales . . . . .	164.560	94.532	78.435	53.150	33.902	105.740	73.261	60.626	42.123	27.728	58.820	21.271	17.809	11.027	6.174



## 5. — ENSEÑANZA.

### a) Consideraciones generales.

Uno de los factores más considerados en la enseñanza es el que se refiere a la duración del período lectivo. Sufrió éste la reducción impuesta por la iniciación tardía, debido a los casos de parálisis infantil y a las clausuras parciales de algunos establecimientos por esa misma causa y otras de enfermedades esporádicas. Puede calcularse el período escolar como de ciento ochenta días, término medio, debiendo haber sido de doscientos.

Si bien el por ciento de promociones, 72.89 % no determina variante substancial sobre los índices obtenidos en años anteriores, es de suponer que esa disminución haya incidido en el desarrollo sistemático y gradual de los programas.

En general los programas se aplican ya con criterio informado y amplio conocimiento de los fines y medios a emplear.

### b) Manualidades.

Con ligeras adaptaciones derivadas de la necesidad de asociarle al modelo un objeto práctico, al cual es muy aficionado el niño, se cumple en todas las escuelas el trabajo manual educativo con sus ejercicios graduados de plegado froebeliano y cartonado. En mucho han contribuido al perfeccionamiento de esa enseñanza los cursos de vacaciones dictados en esta Capital y en algunas provincias, a los que concurren docentes de todo el país.

El trabajo manual práctico fué impartido también en todas las provincias en el pequeño taller de carpintería, el costurero, el telar, empleándose materia prima de la región.

### c) Nociones agrícolas y ganaderas (cuadro demostrativo).

Sin excluir los casos especiales que hacen imposible las prácticas agrícolas y ganaderas, se ha generalizado en las provincias el concepto de que deben ser uno de los tantos elementos de enseñanza integral. En algunas zonas lo impone el ambiente —Buenos Aires, Santa Fe, Córdoba, San Juan, Mendoza y Entre Ríos— y en otras va entrando como necesidad de operar la transformación de los recursos de la zona.

Se acompaña un cuadro demostrativo de las actividades agrícola-ganaderas realizadas en las escuelas.



NOCIONES AGRICOLA-GANADERAS

PROVINCIA	¿Tiene terreno adecuado?		ACTIVIDADES				
	Sí	No	a) Jardín	b) Arboricultura	c) Huerta	d) Granja	e) Otras
Buenos Aires . . .	76	138	58	18	35	2	—
Catamarca . . .	106	—	73	64	77	1	36
Córdoba . . .	185	34	180	179	147	18	13
Corrientes . . .	75	2	74	74	72	6	22
Entre Ríos . . .	129	18	131	107	119	13	13
Jujuy . . .	49	97	53	42	27	3	—
La Rioja . . .	48	1	37	27	49	3	1
Mendoza . . .	—	—	—	—	—	—	—
Salta . . .	98	58	96	96	66	2	4
San Juan . . .	42	2	12	14	13	11	—
San Luis . . .	75	—	64	55	47	8	3
Santa Fe . . .	188	143	289	280	242	29	22
Sgo. del Estero .	190	154	206	241	261	14	12
Tucumán . . .	227	3	218	160	188	18	24
Totales . . .	1.488	650	1.491	1.357	1.343	128	150

6. - - EDIFICIOS. (Consideraciones generales) (cuadro demostrativo)

Preocupada esta Inspección General por el estado deficiente de los edificios escolares en provincias, cursó una circular a las seccionales interesándolas por resolver los casos más apremiantes. Las respuestas coinciden en presentar un problema realmente grave.

Las conclusiones a que se arriba respecto a las causas de ese estado son: la estrechez de recursos, progreso lento de la edificación escolar y pobreza de los vecindarios. Constituyen mayoría las casas alquiladas, no construídas expreso para escuelas; el rancho de adobe y paja; el de ramas recubiertas con barro, y con techos y pisos del mismo material; existiendo entre toda esa gama, el grado funcionando en plena galería. Las consecuencias pueden medirse teniendo en cuenta que no hay problemas técnicos que no estén relacionados con las condiciones más o menos favorables de los locales escolares. No es posible auspiciar una renovación completa, sin el local capaz de ofrecer el marco indispensable a la transformación didáctica y espiritual.

De los locales propios del Consejo, de los alquilados y cedidos gratuitamente, resulta un 42,74 % en condiciones regulares o malas. El ritmo de refecciones y construcciones por cuenta del Estado marcha con la lentitud a que lo condena la insuficiencia de recursos. En el año que finaliza fueron construídos 22 locales por cuenta del Consejo, algunos con subsidios a las cooperadoras y 8 de la donación del filántropo José Roger Balet.

Seguidamente se inserta un cuadro demostrativo de la situación, condiciones y necesidades de los locales destinados a fines escolares.



# EDIFICIOS ESCOLARES

PROVINCIA	DE PROPIEDAD DEL C. N. de E.					ALQUILADOS					CEDIDOS GRATUITAMENTE				
	Locales	Muy bueno	Bueno	Regular	Malo	Locales	Muy bueno	Bueno	Regular	Malo	Locales	Muy bueno	Bueno	Regular	Malo
Buenos Aires . . . . .	33	5	16	10	2	139	15	98	14	12	49	5	24	11	9
Catamarca . . . . .	16	6	3	2	5	216	3	95	95	23	51	5	17	16	13
Córdoba . . . . .	55	29	22	3	1	297	41	166	83	7	99	3	90	6	—
Corrientes . . . . .	23	1	9	8	5	375	1	35	329	10	62	—	4	52	6
Entre Ríos . . . . .	38	6	15	9	8	112	5	64	26	17	32	—	17	5	10
Jujuy . . . . .	11	6	1	4	—	85	5	25	46	9	51	7	12	24	8
La Rioja . . . . .	7	3	3	—	1	186	4	93	72	17	26	—	14	9	3
Mendoza . . . . .	18	4	7	5	2	133	4	69	47	13	56	7	20	13	16
Salta . . . . .	16	4	2	6	4	193	5	90	67	31	87	4	33	29	21
San Juan . . . . .	7	3	1	2	1	138	2	59	66	11	11	—	3	6	2
San Luis . . . . .	12	3	8	1	—	267	6	161	79	21	19	—	11	4	4
Santa Fe . . . . .	94	38	36	15	5	133	28	48	42	15	114	20	49	21	24
Sgo. del Estero . . . . .	19	5	6	4	4	440	24	197	152	67	106	8	43	39	16
Tucumán . . . . .	6	1	1	3	1	272	12	178	70	12	76	3	48	23	2
Totales . . . . .	355	114	130	72	39	2.986	155	1.378	1.188	265	839	62	385	258	134



7. — MUEBLES Y UTILES (Cuadro demostrativo)

Para que la escuela obtenga los resultados, objeto de su creación, es menester dotarla de los elementos necesarios, tales como muebles y útiles. Conviene disponer de todo ello para que el maestro realice su misión cómodamente y para que los niños se sientan en un ambiente grato, cordial y de trabajo.

Muchas de nuestras escuelas carecen hasta de lo más fundamental. Los directores de las escuelas reclaman insistentemente provisión de muebles y de útiles. Las seccionales hacen llegar constantemente esos deseos hasta la Inspección General y, ésta a su vez, hace todo cuanto está a su alcance para que esos deseos sean satisfechos. No obstante la preocupación señalada, hay escuelas que exigen una intervención inmediata por parte de la oficina correspondiente para que, provistas de los muebles y útiles que reclaman sus necesidades, no continúen funcionando en forma precaria.

En algunas oportunidades se ha creído conveniente trasladar de una escuela a otra el mobiliario dado de baja para que sea reparado y pueda prestar servicios, pero eso no soluciona el problema sino más bien lo agrava, puesto que el traslado y la reparación concurren a promover gastos no compensados, ya que los muebles reparados tienen una limitación en sus servicios.

Será necesario dotar, también, de los útiles de trabajo que las escuelas solicitan y no solamente de aquéllos que se requieren para el mejor desarrollo de las clases dentro del aula, sino también de los que exigen la huerta, el jardín y la carpintería.

Conviene hacer notar una vez más que la provisión de útiles a las escuelas no llega oportunamente. Las clases, por lo general, se comienzan sin los elementos precisos y la dotación solicitada les llega a mediados del año cuando no casi al finalizar las clases.

Esto ocurre a menudo con el envío de los libros de lectura, lo que hace que el maestro se encuentre ante un grave problema, sobre todo en los primeros grados, pues ha habido casos que se han elegido tales o cuales textos y han recibido otros que no conocen.

La estadística que se acompaña muestra las necesidades de mobiliario de las escuelas.



NECESIDADES DE MOBILIARIO

PROVINCIA	B A N C O S				Mesas escritorios	PIZARRONES		ARMARIOS PUERTA TABLERO		Armario museo
	Nº 3	Nº 4	Nº 5	Nº 6		2 usos	Murales	Para 1 turno	Para 2 turnos	
	3º y 4º grd.	2º grado	1º Sup.	1º Inf.						
Buenos Aires . . . . .	834	680	700	743	138	71	137	76	102	126
Catamarca . . . . .	1.189	1.250	1.358	1.861	276	135	116	278	105	207
Córdoba . . . . .	2.091	2.046	1.890	2.045	445	244	311	376	239	352
Corrientes . . . . .	1.973	2.304	2.897	3.590	424	308	325	357	175	222
Entre Ríos . . . . .	536	563	494	656	100	35	75	75	67	92
Jujuy . . . . .	233	283	359	444	100	45	55	73	52	108
La Rioja . . . . .	564	766	762	998	225	101	118	185	44	127
Mendoza . . . . .	1.243	1.094	1.286	1.481	345	149	169	305	129	207
Salta . . . . .	989	992	935	892	200	67	10	198	31	127
San Juan . . . . .	672	297	355	246	159	28	—	144	20	25
San Luis . . . . .	1.147	1.022	1.115	1.304	265	196	163	224	132	248
Santa Fe . . . . .	1.186	1.044	1.063	1.440	306	122	179	229	167	325
Sgo. del Estero . . . . .	2.510	2.171	2.423	2.949	553	373	296	478	309	176
Tucumán . . . . .	1.426	1.511	1.594	2.092	507	275	306	403	156	233
Totales . . . . .	16.593	16.023	17.231	20.741	4.043	2.149	2.260	3.401	1.728	2.575



8. — BIBLIOTECAS ESCOLARES (ORGANIZACION Y EXISTENCIAS)  
(CUADRO DEMOSTRATIVO)

Es sensible el progreso en lo que respecta a la creación de nuevas bibliotecas en las escuelas, al aumento de volúmenes en las que ya se encontraban en funcionamiento, y al de lectores que utilizan sus servicios consultando libros en el local de la escuela, o llevándolos a sus hogares para solaz y esparcimiento del propio niño y de sus familiares durante las horas destinadas al descanso.

Es grato consignar que el movimiento de entradas y salidas de libros con fines de extensión cultural, pone de manifiesto el interés que maestros y alumnos tienen en la adquisición y propagación de nuevos conocimientos.

Además de las que funcionan en las escuelas con carácter público, existen las llamadas “bibliotecas de aulas”, formadas con textos de lectura y asuntos, adecuados a la capacidad adquisitiva e interpretativa de los alumnos del grado correspondiente, como también con libros de cuentos, poesías y obras de imaginación.

Se acompaña un cuadro demostrativo de las bibliotecas escolares por provincias, con determinación de cantidad de obras catalogadas y lectores.

BIBLIOTECAS ESCOLARES

PROVINCIA	Nº de bibliotecas	Nº de obras catalogadas	Nº de lectores por año
Buenos Aires . . . . .	186	54.500	34.616
Catamarca . . . . .	146	20.525	27.959
Córdoba . . . . .	300	52.966	59.122
Corrientes . . . . .	210	99.993	71.822
Entre Ríos . . . . .	140	57.118	36.188
Jujuy . . . . .	106	10.594	8.461
La Rioja . . . . .	184	20.524	35.330
Mendoza . . . . .	177	32.272	8.382
Salta . . . . .	217	19.501	28.951
San Juan . . . . .	85	16.842	17.266
San Luis . . . . .	247	24.079	20.759
Santa Fe . . . . .	302	66.425	95.449
Santiago del Estero . . . . .	282	37.196	46.313
Tucumán . . . . .	215	25.771	39.293
Totales . . . . .	2.797	538.306	529.911

9. — MUSEOS ESCOLARES (CONCEPTO, SERVICIOS QUE PRESTAN)

La reducción de los locales escolares y la falta de mobiliario especial concurren a paralizar las actividades de estos auxiliares del maestro.

Nadie puede discutir el valor que ellos tienen como elementos didácticos; por ello se auspicia su creación en todas las escuelas y se reitera la



conveniencia de su mantenimiento donde ya existen y su enriquecimiento por todos los medios conocidos.

#### 10. — ASISTENCIA SOCIAL Y COOPERACION.

##### a) Cooperadoras escolares. (Cuadro demostrativo).

Elevado el concepto de la solidaridad humana en todos los ambientes ésta se afianza con más fuerza en un loable afán de salvaguardar la salud física y espiritual de la raza.

Quedan muy pocas escuelas que no tengan organizada en forma conveniente su cooperadora, puesto que en ella finca, en buena parte, el resultado positivo de la enseñanza, ya que esta actividad contribuye a proporcionarle al educando desde el local cómodo e higiénico para el trabajo hasta la alimentación, la ropa, el calzado, los útiles y la atención médica necesaria.

Las autoridades educativas proporcionan todo el apoyo moral y material posible para que estas cooperadoras funcionen normalmente y realicen la labor benéfica para la que ha sido creadas.

##### b) Asociaciones de ex-alumnos.

El alumno, encariñado con la escuela, al egreso de la misma continúa prestándole el apoyo necesario a los nobles fines que persigue la institución. Con sus compañeros organiza sociedades, a objeto de mantener aquella vinculación y contribuye, en la medida de su alcance, a mejorar el ambiente social donde actúa.

En aquella comunidad de intenciones, la escuela encuentra toda clase de cooperación, y así se ha visto cómo los ex-alumnos propician la formación de centros de cultura y recreación, contribuyen a sostener el comedor escolar, fomentan concursos de lectura y de composición entre los estudiantes, proporcionan a los niños útiles y herramientas de trabajo y secundan la acción de la escuela en sus relaciones con el vecindario.

##### c) Comedores escolares. (Cuadro demostrativo).

Ha sido preocupación constante de las autoridades la de llevar el comedor escolar allí donde las necesidades lo requieren y, en todos los casos, la de propiciar su creación y sostenimiento por parte de los vecindarios.

Ha ido en aumento el número de los existentes el año anterior, y ello se debe a la comprensión solidaria de vecinos y a la Comisión Nacional de Ayuda Escolar que no escatima esfuerzos para conseguir solucionar los diversos problemas que el pauperismo crea en muchas zonas del país.

Los comedores funcionan, por lo general, desde los primeros días de clases hasta la finalización de las mismas. En algunos puntos continúan prestando servicios en épocas de vacaciones, por así requerirlo el estado de pobreza de los vecindarios, y su atención queda a cargo de los miembros de las cooperadoras.

Merece consignarse en esta Memoria la ponderable contribución que



realiza la Comisión Nacional de Ayuda Escolar que, año a año, aumenta su cooperación creando nuevos comedores.

El cuadro estadístico que se acompaña demuestra claramente cuanto se ha hecho y se sigue haciendo por resolver este aspecto social de la enseñanza.

**d) Provisión de prendas de vestir o equipos. (Cuadro demostrativo).**

Para combatir, en parte, la pobreza de ciertas poblaciones y ayudar a los niños cuyas familias no pueden vestirlos decorosamente, combatiendo, a la vez, la inasistencia a clase y la deserción escolar, se ha tratado, como en años anteriores, de llevar la ayuda oficial hacia aquellos hogares, repartiendo entre los educandos prendas y equipos de vestir.

Por una parte el Consejo Nacional de Educación y por otra la Comisión Nacional de Ayuda Escolar, tratan de satisfacer en la medida de lo posible, aquellas exigencias creadas por el pauperismo que, en la mayoría de los casos, no es culpa de la negligencia sino de los escasos medios de vida propios de ciertas regiones del país.

A la obra oficial contribuye en buena parte la acción de las cooperadoras escolares, cuya labor social merece ser destacada siempre por cuanto ello importa el reconocimiento de los deberes que tiene el individuo para con sus semejantes y, sobre todo, para con los niños que son el reservorio con que cuenta la patria para forjar su bienestar futuro.

El cuadro estadístico que va al final de este capítulo, demuestra la importancia que alcanzó en el año el servicio de ropa y calzado a los escolares.

**e) Asistencia médica.**

La atención de la salud de los escolares ha sido objeto de constante preocupación por parte de las autoridades educativas, las que no han escatimado esfuerzos para lograr responder a los fines de la creación del Cuerpo Sanitario.

Se dispone en todas las provincias de una organización más o menos completa de médicos, odontólogos, dietistas y visitantes de higiene, pero no en el número que las necesidades reclaman. No obstante ello, esa organización cumple su misión a conciencia y en forma eficiente.

En San Juan, en virtud del convenio establecido entre las autoridades de la provincia y el Consejo Nacional de Educación, se organizó una Junta Delegada de Coordinación escolar bajo la dirección del médico inspector seccional. En esa provincia los médicos examinaron a 24.211 niños y los odontólogos a 3.500, índice elocuente de la esmerada atención que se pone para cumplir la acción social de la escuela.

Otro dato interesante es el que nos proporciona Catamarca donde, en 76 escuelas, se examinaron a 11.539 niños.

En algunas regiones del país se establecieron consultorios odontológicos ambulantes con el resultado positivo que es dable imaginar.

Por otra parte, se ha logrado la vacunación antivariólica y antidiftérica casi total de los alumnos; se ha intensificado la lucha contra las fiebres palúdicas, la anquilostomiasis, el tracoma, etc.



En la mayoría de las escuelas existe el botiquín escolar tan necesario para los primeros auxilios.

#### COOPERADORAS ESCOLARES

PROVINCIA	Nº DE COOPERADORAS	MOVIMIENTO DE FONDOS	
		Entradas	Salidas
Buenos Aires . . . . .	191	205.817,12	136.109,08
Catamarca . . . . .	222	28.395,53	20.696,70
Córdoba . . . . .	383	220.019,98	165.334,51
Corrientes . . . . .	455	91.488,61	66.315,13
Entre Ríos . . . . .	154	57.767,43	37.978,90
Jujuy . . . . .	95	11.646,75	7.669,16
La Rioja . . . . .	201	28.390,56	18.981,10
Mendoza . . . . .	188	74.135,12	52.455,46
Salta . . . . .	247	64.630,84	55.189,55
San Juan . . . . .	154	23.901,98	17.011,17
San Luis . . . . .	267	46.490,27	37.057,17
Santa Fe . . . . .	328	223.375,95	179.173,45
Santiago del Estero . . . . .	412	94.617,56	82.281,37
Tucumán . . . . .	300	56.664,40	43.665,09
Totales . . . . .	3.597	1.227.342,10	919.917,84

#### COMEDORES ESCOLARES

PROVINCIA	Comedores sostenidos por la Comisión Nacional de Ayuda Escolar		Comedores sostenidos por las Sociedades Cooperadoras u otras Instituciones	
	Nº de Comedores	Alumnos beneficiados	Nº de Comedores	Alumnos beneficiados
Buenos Aires . . . . .	21	1.334	1	104
Catamarca . . . . .	86	11.170	—	—
Córdoba . . . . .	88	10.205	12	1.291
Corrientes . . . . .	70	8.975	13	1.003
Entre Ríos . . . . .	63	7.859	—	—
Jujuy . . . . .	102	5.866	—	—
La Rioja . . . . .	84	8.455	—	—
Mendoza . . . . .	58	5.402	1	90
Salta . . . . .	57	5.672	2	105
San Juan . . . . .	112	9.156	1	60
San Luis . . . . .	79	6.159	4	245
Santa Fe . . . . .	54	4.407	15	2.119
Santiago del Estero . . . . .	64	10.429	—	—
Tucumán . . . . .	70	8.721	—	—
Totales . . . . .	1.008	103.810	49	5.017



# COMEDORES ESCOLARES

PROVINCIA	Servicio de alimentación sostenido por Soc. Cooperadoras u otras Instituciones (meriendas, refrigerio, etc. )			Partidas para alimentación atendidas por el Consejo			Partidas para alimentación atendidas por la Comisión Nacional de Ayuda Escolar		
	Escuelas beneficiadas	Importe partida	Alumnos beneficiados	Escuelas beneficiadas	Importe partida	Alumnos beneficiados	Escuelas beneficiadas	Importe partida	Alumnos beneficiados
Buenos Aires . . . .	—	—	—	34	960.—	6.106	36	2.640.—	7.677
Catamarca . . . .	—	—	—	32	1.350.—	1.203	155	9.538.—	9.002
Córdoba . . . . .	88	5.735,51	12.174	69	1.500.—	3.656	204	26.284.—	23.929
Corrientes . . . . .	15	392.—	1.259	80	2.240.—	5.371	132	8.053.—	10.719
Entre Ríos . . . . .	32	1.130.—	5.452	38	1.080.—	4.095	17	1.830.—	1.567
Jujuy . . . . .	16	657.—	2.063	36	1.220.—	2.122	3	300.—	699
La Rioja . . . . .	—	—	—	52	1.490.—	2.427	134	8.283.—	6.034
Mendoza . . . . .	13	292,85	1.313	35	1.100.—	1.964	44	2.811.—	3.923
Salta . . . . .	23	571,16	3.648	50	1.450.—	2.212	105	5.105.—	5.508
San Juan . . . . .	—	—	—	30	1.400.—	3.258	45	5.638.—	5.372
San Luis . . . . .	29	926,34	2.583	21	490.—	1.158	127	7.660.—	8.694
Santa Fe . . . . .	29	1.566,65	2.536	37	1.050.—	3.405	18	1.145.—	1.465
Sgo. del Estero . .	149	4.864,85	12.219	96	2.530.—	8.336	13	982.—	2.002
Tucumán . . . . .	—	—	—	80	1.720.—	4.108	121	11.060.—	13.866
Totales . . . . .	394	16.136,36	43.247	690	19.580.—	49.421	1.154	91.329.—	100.457

NOTA: En esta planilla figuran únicamente los Comedores Escolares mantenidos por la Comisión Nacional de Ayuda Escolar, que funcionan en edificios ocupados por escuelas de la Ley Nº 4874.



ASISTENCIA SOCIAL Y COOPERACION

PROVINCIA	Prendas de vestir provistas por el Consejo Nacional de Educación			Equipos provistos por la Comisión Nacional de Ayuda Escolar	
	Esc. benef.	Prendas	Alumnos beneficiados	Escuelas beneficiadas	Alumnos beneficiados
Buenos Aires . . . . .	—	S A S R E V D	—	58	6.171
Catamarca . . . . .	—		—	245	16.508
Córdoba . . . . .	—		—	282	20.371
Corrientes . . . . .	—		—	204	20.524
Entre Ríos . . . . .	—		—	177	12.286
Jujuy . . . . .	6		191	133	6.798
La Rioja . . . . .	12		592	206	12.907
Mendoza . . . . .	—		—	176	9.733
Salta . . . . .	—		—	176	9.785
San Juan . . . . .	5		298	162	14.492
San Luis . . . . .	1		30	299	15.039
Santa Fe . . . . .	—		—	103	6.929
Santiago del Estero . . . . .	17		816	501	28.798
Tucumán . . . . .	—		—	204	22.181
Totales . . . . .	41		1.927	2.926	202.522

11. — OBRA DE VINCULACION CON LAS AUTORIDADES ESCOLARES EN PROVINCIAS.

El Consejo Nacional de Educación ha suscripto convenios de coordinación de la enseñanza con las autoridades escolares de las provincias de Corrientes, Mendoza, Santa Fe, San Juan, Salta, San Luis, Santiago del Estero y Tucumán. Estos convenios han permitido una acción conjunta de las autoridades escolares nacionales y provinciales las que en esta forma han obtenido mejores resultados en la lucha contra el analfabetismo en que están empeñadas las escuelas de ambas jurisdicciones.

Como complemento de esta acción conjunta, funcionan en algunas escuelas nacionales quintos y sextos grados dependientes de los Consejos de Educación de las provincias.







CAPITULO VII

LA ENSEÑANZA PRIMARIA EN LOS  
TERRITORIOS NACIONALES







## CAPITULO VII

### LA ENSEÑANZA PRIMARIA EN LOS TERRITORIOS NACIONALES

---

#### SUMARIO

1. — *Consideraciones generales.*
2. — *Escuelas creadas.*
3. — *Escuelas clausuradas.*
4. — *Escuelas que deben crearse en 1944.*
5. — *Escuelas que convendría clausurar.*
6. — *Cursos complementarios.*
7. — *Cursos para adultos analfabetos.*
8. — *Escuelas particulares.*
9. — *Escuelas que necesitan aumento de personal.*
10. — *Promoción de alumnos.*
11. — *Alumnos reprobados.*
12. — *Bibliotecas.*
13. — *Sociedades Cooperadoras.*
14. — *Alimentación y vestuario.*



LA DEFENSA PRIMARIA EN LOS TERRITORIOS NACIONALES

CAPÍTULO IV

SUMARIO

1. - Introducción general
2. - Situación general
3. - Situación económica
4. - Situación que debe tener en 1944
5. - Situación que conviene alcanzar
6. - Causas complementarias
7. - Causas para evitar aplicación
8. - Situación particular
9. - Situación que conviene alcanzar de personal
10. - Promoción de trabajo
11. - Situación económica
12. - Situación
13. - Situación Cooperativa
14. - Situación y sistema



## 1. — CONSIDERACIONES GENERALES

Las escuelas dependientes de la Inspección General de Escuelas de Territorios han funcionado normalmente y en forma regular, sin otras dificultades que aquellas originadas por los diversos problemas de carácter general, cuya solución, por múltiples motivos, no puede arbitrarse con los medios de que actualmente dispone el Consejo.

### *El trabajo escolar*

El trabajo escolar durante el curso de 1943 ha seguido su ritmo normal sin que se puedan notar cambios de trascendencia. Su rendimiento no ha disminuído, aun cuando es posible afirmar que no alcanza índices destacados.

En efecto, de los 164.911 alumnos que terminaron el curso, quedaron reprobados 46.900, que representan el 28,4 %; pero el cuadro se agrava si se considera el índice de promoción de los grados inferiores; en primer grado inferior, por ejemplo, terminaron el curso 58.932 niños, de los cuales 24.626 ó sea el 41,7 % repiten el grado.

### *Los programas*

Los programas se desarrollaron sin tropiezos. Las instrucciones impartidas por la Inspección General en años anteriores han facilitado la tarea del maestro, orientándola convenientemente. Las dificultades iniciales se han ido subsanando en la práctica y cada año que transcurre se puede comprobar que la aplicación resulta más ajustada y provechosa para el niño.

### *Actuación del personal*

La actuación del personal directivo y docente ha sido eficaz y encomiable; las inevitables excepciones se cuentan en número muy reducido.

En términos generales se puede afirmar que la obra del maestro de las escuelas de territorios se distingue por su significación y amplitud.

### *Desarrollo de las prácticas agrícolas*

El curso de 1943 se distingue por el incremento que ha adquirido el desarrollo de las prácticas agrícolas. En la mayoría de las escuelas se ha



implantado el huerto escolar, cumpliendo las instrucciones que en distintas oportunidades se impartieron a este respecto.

La amplitud e intensidad de las mismas están condicionadas por las comodidades de que en este sentido dispone cada escuela, pero constituye un esfuerzo valioso que tiende a llenar una de las finalidades de la escuela primaria de los territorios, ya que con estas prácticas se fomentan los hábitos de trabajo y se fortalecen en el niño campesino el amor y el arraigo a la tierra, contrarrestando la marcada tendencia de la juventud a emigrar de la campaña.

Es indudable que este aspecto de la labor escolar adquirirá su verdadero ritmo, cuando sea posible proveer a las escuelas de los útiles de trabajo indispensables.

## 2. — ESCUELAS CREADAS.

TERRITORIOS	Nº de Escuelas
Chaco .....	6
La Pampa .....	—
Formosa .....	—
Misiones .....	3
Chubut .....	—
Neuquén .....	1
Río Negro .....	1
Santa Cruz .....	—
Tierra del Fuego .....	—
Los Andes .....	—
Colonias Nacionales .....	—
Totales .....	11

## 3. — ESCUELAS CLAUSURADAS

TERRITORIOS	Nº de Escuelas
Chaco .....	—
La Pampa .....	3
Formosa .....	—
Misiones .....	—
Chubut .....	—
Neuquén .....	2
Río Negro .....	3
Santa Cruz .....	—
Tierra del Fuego .....	—
Los Andes .....	—
Colonias Nacionales .....	—
Totales .....	8



4. — ESCUELAS QUE DEBEN CREARSE EN 1944

TERRITORIOS	Nº de Escuelas
Chaco .....	71
La Pampa .....	4
Formosa .....	16
Misiones .....	20
Chubut .....	23
Neuquén .....	24
Río Negro .....	5
Santa Cruz .....	—
Tierra del Fuego .....	—
Los Andes .....	—
Colonias Nacionales .....	—
Totales .....	163

5. — ESCUELAS QUE CONVENDRIA CLAUSURAR.

TERRITORIOS	Nº de Escuelas
Chaco .....	7
La Pampa .....	4
Formosa .....	—
Misiones .....	3
Chubut .....	2
Neuquén .....	2
Río Negro .....	14
Santa Cruz .....	—
Tierra del Fuego .....	—
Los Andes .....	—
Colonias Nacionales .....	—
Totales .....	32

6. — CURSOS COMPLEMENTARIOS

TERRITORIOS	de Presupuesto	Ad-honórem
Chaco .....	—	12
La Pampa .....	—	—
Formosa .....	—	—
Misiones .....	—	4
Chubut .....	—	2
Neuquén .....	—	—
Río Negro .....	—	—
Santa Cruz .....	—	1
Tierra del Fuego . . .	—	—
Los Andes .....	—	—
Colonias Nacionales .	—	—
Totales .....	—	19



7. — CURSOS PARA ADULTOS ANALFABETOS.

TERRITORIOS	de Presupuesto	Ad-honórem
Chaco .....	1	3
La Pampa .....	15	3
Formosa .....	1	—
Misiones .....	3	—
Chubut .....	—	—
Neuquén .....	4	—
Río Negro .....	2	1
Santa Cruz .....	—	—
Tierra del Fuego ...	—	—
Los Andes .....	—	—
Colonias Nacionales .	—	—
Totales .....	26	7

8. — ESCUELAS PARTICULARES.

TERRITORIOS	Nº de Escuelas
Chaco .....	3
La Pampa .....	9
Formosa .....	2
Misiones .....	11
Chubut .....	8
Neuquén .....	1
Río Negro .....	6
Santa Cruz .....	8
Tierra del Fuego .....	—
Los Andes .....	—
Colonias Nacionales .....	—
Totales .....	48

9. — ESCUELAS QUE NECESITAN AUMENTO DE PERSONAL

TERRITORIOS	Cantidad de maestros que se necesitan
Chaco .....	291
La Pampa .....	19
Formosa .....	101
Misiones .....	267
Chubut .....	25
Neuquén .....	38
Río Negro .....	20
Santa Cruz .....	3
Tierra del Fuego .....	3
Los Andes .....	—
Colonias Nacionales .....	3
Totales .....	770



10. — PROMOCION DE ALUMNOS.

TERRITORIOS	ALUMNOS PROMOVIDOS						
	SECCIONES DE GRADOS						
	1º I.	1º S.	2º	3º	4º	5º	6º
Chaco . . . . .	9.877	6.952	5.559	3.770	5.065	1.210	1.600
La Pampa . . . . .	4.376	3.705	3.408	3.098	2.527	1.785	1.454
Formosa . . . . .	3.370	2.210	1.800	1.138	754	507	380
Misiones . . . . .	8.290	5.682	4.410	2.929	1.710	1.076	696
Chubut . . . . .	2.302	1.642	1.327	1.009	703	507	382
Neuquén . . . . .	2.396	1.547	1.229	744	427	244	168
Río Negro . . . . .	3.016	2.317	1.965	1.398	926	639	392
Santa Cruz . . . . .	359	348	298	253	213	170	104
T. del Fuego . . . . .	65	47	42	34	38	17	15
Los Andes . . . . .	—	—	—	—	—	—	—
Col. Nacionales . . . . .	255	219	242	184	187	173	130
Totales . . . . .	34.306	24.669	20.280	14.557	12.550	6.328	5.321

11. — ALUMNOS REPROBADOS.

TERRITORIOS	SECCIONES DE GRADOS						
	1º I.	1º S.	2º	3º	4º	5º	6º
Chaco . . . . .	7.224	2.327	1.630	1.298	478	222	72
La Pampa . . . . .	2.791	894	807	778	504	311	181
Formosa . . . . .	2.228	765	550	344	161	64	19
Misiones . . . . .	6.854	2.353	1.446	916	456	200	98
Chubut . . . . .	1.425	433	298	249	162	89	36
Neuquén . . . . .	1.740	535	373	233	123	62	26
Río Negro . . . . .	2.023	766	577	393	266	140	44
Santa Cruz . . . . .	223	84	95	69	49	12	12
T. del Fuego . . . . .	27	10	16	9	6	6	—
Los Andes . . . . .	—	—	—	—	—	—	—
Col. Nacionales . . . . .	91	58	46	44	38	29	12
Totales . . . . .	24.626	8.225	5.838	4.333	2.243	1.135	500



12. — BIBLIOTECAS.

TERRITORIOS	Nº de Bibliotecas	Nº de obras Catalogadas
Chaco .....	399	56.720
La Pampa ....	266	69.818
Formosa .....	92	12.088
Misiones .....	250	53.258
Chubut .....	98	16.693
Neuquén .....	95	18.448
Río Negro ....	154	29.443
Santa Cruz ...	19	9.011
T. del Fuego ..	2	1.031
Los Andes ....	—	—
Col. Nacionales.	9	2.517
Totales .....	1.384	269.027

13. — SOCIEDADES COOPERADORAS

TERRITORIOS	Cantidad de Cooperadoras
Chaco .....	373
La Pampa .....	280
Formosa .....	119
Misiones .....	234
Chubut .....	88
Neuquén .....	69
Río Negro .....	135
Santa Cruz .....	16
T. del Fuego .....	2
Los Andes .....	—
Col. Nacionales ....	7
Totales .....	1.323

14. — ALIMENTACION Y VESTUARIO.

TERRITORIOS	Partida	Alumnos beneficiados
Chaco .....	\$ 3.450	3.824
La Pampa .....	„ 975	760
Formosa .....	„ 5.550	2.060
Misiones .....	„ 1.050	1.683
Chubut .....	„ 785	947
Neuquén .....	„ 1.575	2.071
Río Negro .....	„ 550	501
Santa Cruz .....	„ 150	265
T. del Fuego .....	„ —	—
Los Andes .....	„ —	—
Col. Nacionales .....	„ —	—
Totales .....	\$ 14.085	12.111



CAPITULO VIII

OBLIGACION ESCOLAR Y CENSO DE LA  
CAPITAL



CAPÍTULO VII

OBLIGACION ESCOLAR Y CENSO DE LA  
CAPITAL



## CAPITULO VIII

### OBLIGACION ESCOLAR Y CENSO DE LA CAPITAL

---

#### SUMARIO

1. — *Aclaración sobre los datos estadísticos.*
2. — *Casos de ingresados durante el período lectivo.*
  - a) Por mes y grado.
  - b) Por mes y edad.
3. — *Casos de inasistentes.*
  - a) Por mes y grado.
  - b) Por mes y causa.
  - c) Por mes y edad.
4. — *Casos de egresados.*
  - a) Por mes y grado.
  - b) Por mes y causa.
  - c) Por mes y edad.
5. — *Certificación de la Libreta de Trabajo de los menores.*
  - a) Cantidad anual.
  - b) Discriminación por mes y edad.
6. — *Asientos vacantes, octubre de 1943.*







## 1.—ACLARACION SOBRE LOS DATOS ESTADISTICOS

Los datos numéricos de las páginas siguientes, proceden de las respectivas planillas que presentan los maestros integrantes del cuerpo de inspectores de Obligación Escolar, firmadas y selladas por las escuelas como prueba de conformidad.

La estadística es la expresión prolija y fiel de esas constancias obtenidas previa visita a los niños inasistentes o egresados.

Se hace notar muy especialmente que se trata de *casos* de inasistencias o egresos prematuros, es decir, que un mismo niño puede figurar varias veces en los totales generales, por ejemplo: inasistente varias veces en el año por más de dos o tres días; egresado o pasado de una escuela a otra durante el transcurso del mismo año, etc.

Hay relación en la estadística en cuanto a las “causas a que obedecen” las inasistencias y la deserción, pues la discriminación por alumno intervenido no es en absoluto depurada.

En otros términos: El título o concepto de esta estadística de “Casos” (de inasistencias, de egresados y de ingresados), significa “el total de veces que, durante el año, los alumnos han dado lugar a la intervención del cuerpo de maestros inspectores de obligación escolar”, no el total de alumnos que, por cierto, sería menor.

## 2. — CASOS DE INGRESADOS DURANTE EL PERIODO LECTIVO

a) Por mes y grado.

GRADO	Abril	Mayo	Junio	Julio	Agosto	Setiemb.	Octubre	Totales
1ro. Inferior . . . . .	—	1.025	689	361	240	155	55	2.525
1ro. Superior . . . . .	—	430	289	260	209	129	64	1.381
2do. Grado . . . . .	—	349	304	297	195	135	59	1.339
3er. Grado . . . . .	—	332	237	222	162	112	52	1.117
4to. Grado . . . . .	—	263	257	186	162	84	29	981
5to. Grado . . . . .	—	183	149	112	88	31	23	586
6to. Grado . . . . .	—	126	124	79	55	29	11	424
Totales . . . . .	—	2.708	2.049	1.517	1.111	675	293	8.353

Nota: Trátase de alumnos ingresados durante el transcurso del año escolar.



b) Por mes y edad.

EDAD	Abril	Mayo	Junio	Julio	Agosto	Setiemb.	Octubre	Totales
6 años . . . . .	—	746	457	184	117	66	350	1.920
7 „ . . . . .	—	358	253	219	156	88	199	1.273
8 „ . . . . .	—	326	276	229	164	108	176	1.279
9 „ . . . . .	—	323	241	224	150	106	175	1.219
10 „ . . . . .	—	268	232	187	155	119	167	1.128
11 „ . . . . .	—	251	223	184	164	68	164	1.054
12 „ . . . . .	—	243	218	154	113	72	169	969
13 „ . . . . .	—	143	102	104	61	35	119	564
14 „ . . . . .	—	50	40	27	25	11	55	208
Fuera de edad escolar . .	—	—	7	5	6	2	11	31
Totales . . . . .	—	2.708	2.049	1.517	1.111	675	1.585	9.645

Nota: Trátase de alumnos ingresados durante el transcurso del año escolar.

3. — CASOS DE INASISTENTES.

a) Por mes y grado.

GRADO	Abril	Mayo	Junio	Julio	Agosto	Setiemb.	Octubre	Totales
1ro. Inferior . . . . .	838	1.166	1.742	361	1.681	1.034	936	7.758
1ro. Superior . . . . .	575	720	1.212	260	1.060	758	575	5.160
2do. Grado . . . . .	512	628	1.023	297	862	622	505	4.449
3er. Grado . . . . .	428	569	903	222	799	529	463	3.913
4to. Grado . . . . .	373	473	713	186	644	434	355	3.178
5to. Grado . . . . .	312	410	554	112	476	339	274	2.477
6to. Grado . . . . .	229	247	349	79	300	230	156	1.590
Totales . . . . .	3.267	4.213	6.496	1.517	5.822	3.946	3.264	28.525

Nota: Algunos directores hacen visitar a los inasistentes al tercer día de producirse la falta consecutiva; otros al cuarto día.

Estas cifras se refieren a “casos de inasistencias” producidas durante el transcurso del año, por más de dos o tres días seguidos. Es decir, el mismo niño puede figurar más de dos, tres o cuatro veces en la estadística del mismo año.



b) Por mes y causa.

CAUSA	Abril	Mayo	Junio	Julio	Agosto	Setiemb.	Octubre	Totales
Enfermedad . . . . .	2.177	3.058	5.361	4.062	4.460	3.048	2.509	24.675
Cambio de escuela . . . . .	71	32	39	43	29	21	33	268
Cambio de domicilio . . . . .	139	355	303	258	270	130	90	1.545
Atender subsistencia . . . . .	45	45	82	62	49	23	30	336
Cambio de turno . . . . .	54	16	13	24	26	9	27	169
Indigencia . . . . .	116	155	155	128	164	70	81	869
Negligencia . . . . .	220	231	272	309	308	319	278	1.937
Cump. oblig. esc. mínima	—	5	21	17	15	20	6	84
Fuera de la Capital . . . . .	—	—	—	—	66	49	57	172
Cumplió 14 años . . . . .	—	1	246	421	76	22	—	766
Regulariz. asistencia . . . . .	446	315	—	122	331	218	172	1.604
Fallecidos . . . . .	—	—	1	1	28	17	10	57
Totales . . . . .	3.268	4.213	6.493	5.447	5.822	3.946	3.293	32.482

Nota: Este total general es relativo, pues muchos inasistentes retornan a la escuela, excepto los enfermos. Nótese que están incluidos los debidos a cambio de domicilio, etc. Lo mismo figuran los 1.604 que regularizaron su asistencia casi de inmediato.

c) Por mes y edad.

EDAD	Abril	Mayo	Junio	Julio	Agosto	Setiemb.	Octubre	Totales
6 años . . . . .	538	775	1.221	986	1.049	665	570	5.804
7 " . . . . .	502	595	1.075	838	912	612	476	5.010
8 " . . . . .	431	519	896	691	713	455	405	4.110
9 " . . . . .	379	443	735	627	640	150	352	3.326
10 " . . . . .	411	509	662	613	721	462	398	3.776
11 " . . . . .	317	443	700	579	588	427	336	3.390
12 " . . . . .	342	490	638	546	676	441	391	3.524
13 " . . . . .	235	305	392	368	363	300	208	2.171
14 " . . . . .	85	110	132	156	129	110	78	800
Fuera de edad escolar . . . . .	28	24	45	42	31	24	26	220
Totales . . . . .	3.268	4.213	6.496	5.446	5.822	3.646	3.240	32.131

Ver nota al pie de un cuadro anterior también sobre Inasistentes.



4. — CASOS DE EGRESADOS.

a) Por mes y grado.

GRADO	Abril	Mayo	Junio	Julio	Agosto	Setiemb.	Octubre	Totales
1ro. Inferior . . . . .	598	552	448	574	553	544	534	3.803
1ro. Superior . . . . .	432	382	342	440	305	273	262	2.436
2do. Grado . . . . .	400	359	299	396	299	242	230	2.225
3er. Grado . . . . .	441	327	261	246	271	211	212	1.969
4to. Grado . . . . .	334	284	240	304	238	158	147	1.705
5to. Grado . . . . .	256	239	194	209	197	125	116	1.336
6to. Grado . . . . .	218	157	170	121	91	66	84	907
Totales . . . . .	2.679	2.300	1.954	2.290	1.954	1.619	1.585	14.381

b) Por mes y causa.

CAUSA	Abril	Mayo	Junio	Julio	Agosto	Setiemb.	Octubre	Totales
Enfermedad . . . . .	96	127	147	252	297	362	554	1.835
A otra escuela . . . . .	1.261	1.245	782	446	274	243	97	4.348
Cambio de domicilio . . . . .	782	446	417	480	949	587	450	4.111
Doble inscripción . . . . .	17	3	7	95	—	—	14	136
Ausentes capital . . . . .	175	221	280	166	111	104	96	1.153
Atender subsistencia . . . . .	44	34	36	44	42	35	—	235
Indigencia . . . . .	13	9	9	73	13	10	17	144
Negligencia . . . . .	95	41	109	126	112	177	126	786
Cump. oblig. esc. mínima . . . . .	9	24	2	9	11	4	7	66
Cumplió 14 años . . . . .	17	30	7	56	—	9	24	143
Cambio de turno . . . . .	153	62	75	538	25	6	5	864
Regulariz. asistencia . . . . .	4	—	—	—	91	74	170	339
Fallecidos . . . . .	6	8	12	5	12	8	25	76
No habidos . . . . .	6	—	—	—	—	—	—	6
Enseñanza privada . . . . .	1	50	71	—	—	—	—	122
Totales . . . . .	2.679	2.300	1.954	2.290	1.937	1.619	1.585	14.364



c) Por mes y edad.

EDAD	Abril	Mayo	Junio	Julio	Agosto	Setiemb.	Octubre	Totales
6 años . . . . .	401	342	286	346	309	323	350	2.357
7 " . . . . .	370	314	266	338	283	218	199	1.988
8 " . . . . .	334	294	266	329	251	212	176	1.862
9 " . . . . .	380	334	237	275	217	192	175	1.810
10 " . . . . .	314	241	225	279	218	192	167	1.636
11 " . . . . .	274	241	207	233	217	159	164	1.495
12 " . . . . .	278	260	205	240	220	149	169	1.521
13 " . . . . .	213	164	149	142	140	105	119	1.032
14 " . . . . .	86	84	78	87	80	60	55	530
Fuera de edad escolar . .	29	26	35	21	19	9	11	150
Totales . . . . .	2.679	2.300	1.954	2.290	1.954	1.619	1.585	14.381

Nota: Son "casos de egresados", es decir, un mismo niño puede estar —durante el transcurso del año— dos o tres veces incluído.

5. — CERTIFICACION DE LIBRETAS DE TRABAJO DE LOS MENORES

Como las disposiciones legales relativas a trabajo de los menores establecen que éstos deben, previamente, certificar en las libretas respectivas, el grado escolar cursado, concurren a este efecto a la Oficina de Obligación Escolar y Censo, munidos del diploma o certificado de estudios.

a) Cantidad anual.

Menores que concurrieron durante los años 1914 a 1943 inclusive, solicitando certificación del último grado cursado.

1914 . . . . .	1.979
1915 . . . . .	1.859
1916 . . . . .	2.331
1917 . . . . .	3.208
1918 . . . . .	4.597
1919 . . . . .	4.842
1920 . . . . .	6.542
1921 . . . . .	6.017
1922 . . . . .	6.127
1923 . . . . .	6.393
1924 . . . . .	5.303
1925 . . . . .	— (1)
1926 . . . . .	— (1)

(1) El Registro Civil no expidió libretas de trabajo.



1927 .....	131
1928 .....	832
1929 .....	767
1930 .....	3.158
1931 .....	2.380
1932 .....	1.867
1933 .....	1.957
1934 .....	2.272
1935 .....	1.989
1936 .....	1.874
1937 .....	1.726
1938 .....	1.224
1939 .....	2.654
1940 .....	2.171
1941 .....	2.623
1942 .....	3.781
1943 .....	4.740

b) Discriminación por mes y por edad.

MESES	11 años	12 años	13 años	14 años	15 años	16 años	17 años	18 años	Totales
Enero . . . . .	3	9	49	128	83	59	27	—	358
Febrero . . . . .	—	14	42	109	83	73	41	—	362
Marzo . . . . .	1	29	71	135	104	60	40	1	441
Abril . . . . .	—	13	50	112	86	65	37	1	364
Mayo . . . . .	—	10	29	79	73	63	31	—	285
Junio . . . . .	1	9	26	81	61	42	30	—	250
Julio . . . . .	—	15	33	91	71	59	45	5	319
Agosto . . . . .	—	6	25	70	64	49	47	2	263
Setiembre . . . . .	—	15	37	146	130	104	57	—	489
Octubre . . . . .	1	13	29	120	113	89	57	—	422
Noviembre . . . . .	1	24	79	178	121	78	58	1	540
Diciembre . . . . .	—	40	103	222	147	87	47	1	647
Total . . . . .	7	197	573	1.471	1.136	828	517	11	4.740

6. — ASIENTOS VACANTES, OCTUBRE DE 1943.

Como la oficina de Obligación Escolar y Censo recibe mensualmente las planillas de inscripción de cada escuela común de la Capital, ha efectuado la suma de los asientos disponibles en los veinte Distritos con los detalles que van a continuación, es decir, en los respectivos cuadros estadísticos.

La cantidad de asientos vacantes ha aumentado (mes de octubre) de 21.431 a 25.568, en el período 1934/1943, o sea en 4.137, equivalente al 16 %.



RESUMEN GENERAL

C. E.	ASIENTOS VACANTES			INSCRIPTOS		
	M.	T.	Total	M.	T.	Total
1º . . . . .	719	1.095	1.814	6.721	6.389	13.110
2º . . . . .	884	695	1.579	5.903	6.130	12.033
3º . . . . .	621	524	1.145	5.435	5.431	10.866
4º . . . . .	730	1.056	1.786	5.251	5.473	10.724
5º . . . . .	873	808	1.681	4.871	4.917	9.788
6º . . . . .	621	568	1.189	4.926	5.155	10.081
7º . . . . .	1.077	944	2.021	6.136	6.165	12.301
8º . . . . .	747	703	1.450	5.423	6.368	11.791
9º . . . . .	796	799	1.595	5.297	5.241	10.538
10º . . . . .	698	720	1.418	4.967	4.452	9.419
11º . . . . .	384	441	825	3.979	3.925	7.904
12º . . . . .	418	478	896	5.458	5.390	10.848
13º . . . . .	726	829	1.555	5.699	5.483	11.182
14º . . . . .	702	646	1.348	5.851	5.550	11.401
15º . . . . .	396	603	999	6.024	6.124	12.148
16º . . . . .	300	368	668	6.179	6.207	12.386
17º . . . . .	367	381	748	7.928	7.677	15.605
18º . . . . .	534	585	1.119	6.705	6.625	13.330
19º . . . . .	505	574	1.079	6.243	6.292	12.535
20º . . . . .	375	278	653	7.545	7.746	15.291
Totales . . . . .	12.473	13.095	25.568	116.541	116.740	233.280







CAPITULO IX

HIGIENE ESCOLAR EN LA CAPITAL







CAPITULO IX

**HIGIENE ESCOLAR EN LA CAPITAL**

---

SUMARIO

1. — *Examen individual de los escolares.*
  - a) Examen individual de los escolares. Morbilidad.
  - b) Inspección higiénica de los locales escolares.
  - c) Visitas médicas al personal. Morbilidad.
2. — *Secciones de la Inspección Médica Escolar. Resumen de la labor realizada. Estadística.*
  - a) Secretaría y Educación Sanitaria.
  - b) Profilaxis Específica.
  - c) Clínica de Nutrición.
  - d) Comedores Escolares.
  - e) Escuelas al Aire Libre.
  - f) Colonias de Vacaciones.
  - g) Cuerpo Odontológico Escolar.
  - h) Laboratorio.
  - i) Desinfección.
  - j) Escuelas Climáticas.
  - k) Profilaxis Infantil de las afecciones de las vías respiratorias.
3. — *Consultorios centrales. Morbilidad y Estadística.*
  - a) Oftalmología.
  - b) Otorrinolaringología.
  - c) Clínica Médica.
  - d) Psico-fisiológico y de enfermedades nerviosas.
  - e) Enfermedades pulmonares de los adultos.
  - f) Cardio-reumatología.
  - g) Dermatología.
  - h) Ginecología y Obstetricia.
  - i) Servicio de Radiología.







## 1. — EXAMEN INDIVIDUAL DE LOS ESCOLARES

### a) Examen individual de los escolares. Morbilidad.

En el transcurso de los primeros meses del curso escolar 1943, los médicos inspectores y ayudantes destacados en los consultorios de los consejos escolares, efectuaron el examen individual de los niños ingresados por primera vez en las escuelas de la capital.

El total de alumnos examinados alcanzó la cifra de 32.680.

El examen buco-dental se efectuó en 13.726 alumnos; se hallaron afectados con caries dentarias 8.901.

El examen visual se efectuó en 15.846 alumnos; se encontraron 2.058 con vicios de refracción.

### b) Inspección higiénica de los locales escolares.

La labor de los médicos inspectores y ayudantes comprendió igualmente la inspección higiénica de los edificios de las escuelas fiscales y particulares; se visitaron 6.310 locales.

### c) Visitas médicas al personal. Morbilidad.

El cuadro siguiente las resume:



*Morbilidad (domiciliaria) del personal del Consejo Nacional de Educación de la Capital*

Total de avisos de enfermedad recibidos: 6.328.

VISITAS DOMICILIARIAS PRACTICADAS

	Enero	Febrero	Marzo	Abril	Mayo	Junio	Julio	Agosto	Setiembre	Octubre	Noviembre	Diciembre	TOTAL
1.000								1.348					
900													
800						894			848				
700													
600				633			636			681			
500													
400					492								
300											364		
200			278										
100													
0	27	44										50	
													6.295

NOTA: La diferencia entre los avisos de enfermedad y el de visitas practicadas, obedece a que en algunos avisos no se consignan domicilio o distrito.

*Visitas médicas practicadas a personal domiciliado en pueblos Suburbanos*

Total de avisos de enfermedad recibidos: 798.

VISITAS DOMICILIARIAS PRACTICADAS

	Enero	Febrero	Marzo	Abril	Mayo	Junio	Julio	Agosto	Setiembre	Octubre	Noviembre	Diciembre	TOTAL
100								120					
90						94	95		94				
80													
70					78								
60				68						61			
50													
40											40		
30			36										
20													
10													
0	4	8										6	
													704

NOTA: La diferencia entre el número de avisos y el de visitas, obedece a que en algunos avisos de enfermedad no se consigna domicilio particular o pertenecen a personal domiciliado fuera de radio de inspección.



## 2. — SECCIONES DE LA INSPECCION MEDICA ESCOLAR. RESUMEN DE LA LABOR REALIZADA. ESTADISTICA

### a) Secretaría y Educación Sanitaria.

En el transcurso del año 1943, la "Educación Sanitaria" de los escolares se llevó a cabo, bajo la dirección y contralor de la Secretaría Técnica y por acción conjunta del personal médico y cuerpo de visitadoras de higiene.

*Clases dictadas por las visitadoras de higiene de los distritos escolares, de escuelas al Aire Libre y por las directoras de los comedores escolares*

#### *Temas tratados:*

Higiene general .....	4.779
Higiene buco-dental .....	905
Higiene de la alimentación .....	67
Enfermedades infecto-contagiosas. Profilaxis. Vacunas ....	1.259
Primeros auxilios .....	19
Higiene del vestido .....	12
Oftalmología .....	20
Urbanidad .....	3.376
Total de clases .....	10.437

Alumnos presentes: 177.809.

Nº de clases dictadas por las visitadoras de los CC. EE. y de las escuelas al Aire Libre .....	3.431
Nº de clases dictadas por las visitadoras de Comedores Escolares .....	7.006

Además se distribuyeron en escuelas de la Capital 550 cartillas de Higiene Escolar e Higiene General.

### b) Profilaxis específica.

La vacunación antidiftérica, antitífica y antivariólica, se llevó a cabo en el curso escolar pasado como en años anteriores, habiéndose realizado la *vacunación antidiftérica* de acuerdo con los preceptos de la ley Nº 12.670, inyectando dos dosis de un centímetro cúbico a los primo vacunados con intervalo de un mes entre una y otra dosis. A los revacunados se les practicó una dosis de un cc. al año de la vacunación o a los tres años de la última revacunación.

La reacción de Schick que se emplea para comprobar el estado de inmunidad, se llevó a cabo en 3.001 niños, con el siguiente resultado: 176 positivos entre 702 no vacunados, es decir, el 25 %, y 21 positivos entre



1.995 vacunados y revacunados o sea el 1 %, cifra que demuestra con toda evidencia la eficacia de la vacunación.

La *vacunación antitífica* se practicó en los escolares concurrentes a las colonias de vacaciones de montaña y llanura, habiéndose inyectado en la primera dosis 3/10 de cc. y en la segunda dosis, practicada una semana más tarde, 7/10 de cc.

Finalmente, la *vacuna antivariólica* se llevó a cabo en el consultorio central, en los veinte distritos escolares e Instituto Bernasconi, donde se vacunó a los solicitantes en número de 9.395.

*Nº de vacunados y revacunados por distrito*

DISTRITOS	Vacunados	Revacunados
1º . . . . .	380	506
2º . . . . .	222	146
3º . . . . .	1.240	744
4º . . . . .	1.913	1.573
5º . . . . .	811	1.085
6º . . . . .	286	623
7º . . . . .	988	504
8º . . . . .	552	476
9º . . . . .	921	477
10º . . . . .	823	785
11º . . . . .	1.031	499
12º . . . . .	1.443	1.110
13º . . . . .	1.213	1.319
14º . . . . .	711	261
16º . . . . .	372	440
17º . . . . .	942	1.094
18º . . . . .	1.553	1.060
19º . . . . .	1.982	734
20º . . . . .	751	387
Inst. Bernasconi . . . .	211	4
Totales . . . . .	18.345	13.827



*Estadística de vacunados según edad por Distrito*

Distrito	Menos de 6 años	6 años	7 años	8 años	9 años	10 años	11 años	12 años	13 años	14 años	Más de 14 años
1º . . . . .	—	100	100	63	52	24	22	11	4	3	1
2º . . . . .	—	47	27	37	39	41	31	—	—	—	—
3º . . . . .	—	254	204	195	206	177	186	71	—	—	—
4º . . . . .	1	464	340	348	245	187	186	178	3	—	—
5º . . . . .	—	210	225	190	92	64	30	—	—	—	—
6º . . . . .	—	83	74	55	31	26	15	2	—	—	—
7º . . . . .	5	190	182	170	117	143	177	4	—	—	—
8º . . . . .	—	126	136	103	69	67	37	13	1	—	—
9º . . . . .	—	64	65	59	83	66	103	88	10	1	—
10º . . . . .	7	193	141	101	110	92	80	89	10	—	—
11º . . . . .	—	207	167	158	166	175	149	11	—	—	—
12º . . . . .	1	307	230	236	227	207	170	96	2	—	—
13º . . . . .	—	342	259	217	167	118	89	19	2	—	—
14º . . . . .	—	148	159	120	93	74	77	18	8	2	—
16º . . . . .	2	96	85	56	43	45	33	11	1	—	—
17º . . . . .	4	210	193	163	132	126	102	5	2	—	—
18º . . . . .	4	336	352	252	194	228	184	3	—	—	—
19º . . . . .	—	333	388	322	292	352	232	61	—	—	—
20º . . . . .	—	200	168	116	117	103	47	—	—	—	—
Inst. Bern.	3	84	91	27	4	2	—	—	—	—	—
Totales .	27	3.994	3.586	2.988	2.479	2.317	1.950	680	43	6	1

*Estadística de revacunados según edad por Distrito*

Distrito	Menos de 6 años	6 años	7 años	8 años	9 años	10 años	11 años	12 años	13 años	14 años	Más de 14 años
1º . . . . .	—	33	70	72	85	90	88	39	18	9	2
2º . . . . .	—	37	16	15	23	28	27	—	—	—	—
3º . . . . .	—	52	111	152	124	126	111	68	—	—	—
4º . . . . .	2	76	135	164	243	247	369	334	2	1	—
5º . . . . .	—	100	195	258	306	107	98	21	—	—	—
6º . . . . .	—	39	101	131	99	112	114	27	—	—	—
7º . . . . .	1	58	86	78	90	93	77	3	—	—	—
8º . . . . .	—	14	42	84	90	91	108	41	5	1	—
9º . . . . .	—	12	29	44	29	31	55	31	3	—	—
10º . . . . .	4	64	144	127	135	120	112	68	11	—	—
11º . . . . .	—	54	106	92	79	73	86	6	2	—	—
12º . . . . .	2	112	129	189	183	199	173	106	14	2	1
13º . . . . .	—	95	142	228	260	289	241	42	13	7	2
14º . . . . .	—	38	38	52	42	45	39	7	2	—	—
16º . . . . .	—	30	39	52	73	113	123	7	3	—	—
17º . . . . .	—	113	190	220	208	185	175	7	1	—	—
18º . . . . .	—	56	133	189	211	232	227	7	4	1	—
19º . . . . .	—	65	108	146	130	128	118	39	—	—	—
20º . . . . .	—	34	107	86	84	40	36	—	—	—	—
Inst. Bern.	—	—	4	—	—	—	—	—	—	—	—
Totales .	9	1.082	1.925	2.379	2.494	2.349	2.377	853	78	21	5



COMPUTO MENSUAL

*Consultorio Central y Colonias*

MESES	Vacunación antidiftérica				V. antitífica		Vac. antivariólica Cons. Central	Rinova-cunación	Extrac. sangre
	1ª dosis	2ª dosis	Revacu-nados	Reac. Schick	1ª dosis	2ª dosis			
Enero . . . . .	—	—	—	—	—	—	55	—	—
Febrero . . . . .	77	11	31	—	2	4	273	—	—
Marzo . . . . .	472	36	91	—	—	—	1.181	—	—
Abril . . . . .	69	208	11	43	—	—	211	—	—
Mayo . . . . .	96	62	105	350	292	107	79	—	—
Junio . . . . .	285	20	297	690	770	704	26	—	—
Julio . . . . .	166	49	317	823	644	626	70	179	—
Agosto . . . . .	391	41	557	1.095	1.082	765	59	217	52
Setiembre . . . . .	318	77	658	—	1.035	858	48	204	9
Octubre . . . . .	527	1	360	—	713	753	32	105	19
Noviembre . . . . .	346	6	288	—	564	512	42	9	37
Totales . . . . .	2.747	511	2.715	3.001	5.102	4.329	2.076	714	117

COMPUTOS GENERALES

*Vacunación antidiftérica*

	Vacunados	Revacunados
Distritos e Int. Bernasconi . . . . .	18.345	13.827
Consultorio Central y Colonias . . . . .	2.747	2.715
Totales . . . . .	21.092	16.542

Total de vacunados: 37.634.

*Vacunación antitífica*

1ª dosis . . . . .	5.102
2ª „ . . . . .	4.329

*Vacunación antivariólica*

Total de vacunados: 9.395.

Reacción Schick aplicadas: 3.001.

		Positivos	Negativos
En vacunados . . . . .	702	176 — 25 %	526 — 74,9 %
En revacunados . . . . .	2.026	21 — 1 %	1.995 — 98,4 %

*Rinovacunación*

Instilaciones nasales - vac. asociada . . . . .	714
Extracciones de sangre . . . . .	117



c) Clínica de Nutrición.

Durante el período en que funcionó la Clínica de Nutrición las Visitadoras citaron en escuelas 1.197 niños.

Concurrieron por 1ª vez	{	Citados por Visitadoras .....	738
		Enviados por otros consultorios y escuelas .....	69
		Totales .....	807

De los cuales se seleccionaron y fueron fichados 389.

Visitas subsiguientes realizadas por los niños a la Clínica .....	1.786	
De consultorio .....	316	
Citados de más de una vez .....	201	
Las Visitadoras hicieron: {	Visitas a Escuelas .....	99
	Visitas a domicilios .....	139
	Visitas al Jardín de Infancia "Mi- tre" .....	31
	Niños enviados a otros Consultorios .....	909
Clases dadas por las Visitadoras a los padres y niños .....	18	
Niños remitidos a Colonias .....	300	
Total de niños atendidos (1ª y más de una vez) .....	2.981	
Informes sobre alimentación en las Escuelas al Aire Libre y Jar- dines de Infantes .....	6	
Informes sobre traslado de maestros auxiliares .....	7	

*Estudio comparativo*

Primer grupo: Déficit mayor del 10 %.

Sobre 176 niños	{	Aumentaron .....	159
		Estacionados .....	10
		Disminuyeron .....	7

Se graduaron: 40 niños.

Concurrieron de 3 a 33 semanas.

Promedio de aumento mensual por niño: 361 gramos.

Promedio de concurrencia por niño: 4 meses y 5 días.

Segundo grupo: Déficit menor del 10 %.

Sobre 158 niños	{	Aumentaron .....	138
		Estacionados .....	8
		Disminuyeron .....	12

Se graduaron: 24 niños.

Concurrieron de 3 a 33 semanas.

Promedio de aumento mensual por niño: 264 gramos.

Promedio de concurrencia anual por niño 4 meses y 9 días.



### Resultados

Aumentaron de peso	{ Graduados .....	64	
	{ Sin graduarse .....	233	
		<hr/>	
	Total .....	297	niños
Quedaron estacionados .....		18	,,
Disminuyeron .....		19	,,
		<hr/>	
	Total .....	334	,,
Mejoraron	{ Por supresión de defectos { Caries curadas ....	83	
	(trabas en ganar peso) { Amíg. operadas ...	11	
	{ Por corrección de constipaciones .....	25	
	{ Por adquisición de hábitos de salud (en los cuales queda comprendida la alimentación) .....	334	
Fueron atendidos sin fichar, concurrendo al consultorio varias veces		250	

*Defectos en la alimentación más constantemente hallados en los escolares que concurren a la Clínica de Nutrición*

Sobre un total de 334 niños.

ALIMENTOS	Toman cantidad suficiente		Toman poco		No toman	
	Total	%	Total	%	Total	%
Leche . . . . .	58	17	261	80	15	4
Manteca . . . . .	217	65	99	30	18	5
Queso . . . . .	180	54	84	25	70	21
Verduras . . . . .	224	69	91	28	19	6
Verduras de hojas . . . . .	91	27	227	70	16	5
Carne . . . . .	246	76	79	24	9	3
Pan . . . . .	111	34	220	67	3	0,9
Huevos . . . . .	82	22	213	64	39	12
Fruta . . . . .	212	65	107	33	15	4

*Clases dictadas por las visitadoras de la Clínica de Nutrición a padres y niños*

- 1) Alimentación — Finalidad de la dieta — Elementos que forman los alimentos.
- 2) Esquema general de la alimentación, que comprende los cuatro grupos siguientes:
  - I — Leche y sus derivados.
  - II — Verduras y frutas.
  - III — Vísceras, huevos y carne.
  - IV — Cereales y sus derivados; legumbres; azúcares; grasas; etc.



- 3) La leche — cantidades, su valor como alimento, forma de usarla para introducir variedad y hacerla más aceptable.
- 4) Carne — importancia, cantidades, manera de prepararla.
- 5) Verduras y frutas — cantidades, importancia, preparación.
- 6) Los cereales — sus derivados — pan, pastas, granos, harinas, etc. El lugar que ocupan en la ración alimenticia, su importancia fisiológica, precios baratos, modo de asociarlos con otros alimentos.
- 7) Los dientes — sus cuidados, importancia de la alimentación.

Se ha intensificado la enseñanza individual a padres y niños, adaptándose así mejor a la comprensión y necesidades de los mismos.

Propaganda periódica de alimentos baratos con afiches renovados y clases.

#### d) Comedores Escolares.

A los 36 comedores que funcionaron durante el período escolar del año 1943, concurrieron 12.502 niños sobre un total de 12.534 inscriptos, de los cuales eran escolares el 99,5 %.

Los datos estadísticos, cuyos cuadros van en la presente memoria, demuestran que el 95 % aumentó de peso. De los 12.502 niños, 228 alumnos no toman durante el día más alimentos que los suministrados en el comedor; de los 12.306 restantes, la comida que reciben en la casa es insuficiente para el 72 %.

Las demás estadísticas requieren poco comentario ya que sus consecuencias surgen inmediatamente; destacaremos las cifras.

El 59 % de los escolares habita casas malas.

Un 2 % vive de la caridad pública o privada. Del resto, un 95 % cuenta con ingresos estables desde \$ 50 a \$ 200, sólo el 3 % de \$ 200 a \$ 250 correspondiendo a hogares de muchos hijos.

El cuadro de las distancias nos explica qué grande ha de ser la necesidad, si para buscar el alimento diario deben salvar 40 y hasta más de 40 cuadras.

Como todos los años la obra educativa consistió en clases dadas a los niños y padres en número de 7.006, visitas domiciliarias 1.386 y circulares 6.784.

La obra fué completada con la inscripción de los niños en las colonias de vacaciones.

#### *Resumen de los trabajos realizados por las Visitadoras encargadas de los comedores escolares*

Registro de inscripción	.....	12.534
Registro de asistencia	{ asistencias	1.830.909
	{ inasistencias	190.023
	{ promedio de asistencia media	8.526
Fichas individuales	.....	12.534
Visitas domiciliarias	.....	7.386
Circulares a los padres	.....	6.784
Clases dictadas	.....	7.006



Contralor de peso .....	12.457
Contralor de perímetro torácico, ingreso .....	12.465
Contralor de perímetro torácico, egreso .....	11.154
Contralor de talla { en el ingreso .....	12.464
{ en el egreso .....	11.154
Examen buco-dental .....	12.407
Examen de agudeza auditiva .....	12.374
Examen de agudeza visual .....	12.399
Examen del cuero cabelludo .....	12.421
Reacciones de Mantoux .....	2.480
Vacunas practicadas .....	2.729

*Estadística por Consejo Escolar y Sexo*

Cómputo global:

Inscriptos 12.534 { CC. EE. del Iº al XXº .....	12.200
{ Otras escuelas .....	282
{ Ninguna escuela .....	52
Inscriptos 12.534 { Varones .....	53 %
{ Mujeres .....	47 %

*Variación de peso*

Inscriptos 12.534 { Total de niños cuyo peso se verificó 12.457 { Con un pesaje ...	287
{ Aumentaron .....	11.838
{ Disminuyeron .....	176
{ No variaron .....	156
{ Total de niños cuyo peso no se verificó .....	77

Porcientos:

Aumentaron de peso .....	95 %
Disminuyeron .....	1,4 %
Estacionamiento de peso .....	1,3 %
Con un solo pesaje .....	2,3 %

*Alimentación del niño*

Inscriptos 12.534 { Total de niños que no reciben otro alimento más que la comida del comedor .....	228
{ Total de niños que además del almuerzo del comedor, reciben otro alimento .....	12.306
Sobre los 12.306 niños { Este alimento es <i>suficiente</i> complemento en 3.569 niños.	
{ Este alimento es <i>insuficiente</i> para 8.737 niños.	

Porcientos:

Se alimentan suficientemente .....	28 %
Se alimentan insuficientemente .....	72 %



*Exámenes sanitarios a que son sometidos los niños concurrentes a los comedores*

*Examen buco-dental*

Inscriptos 12.534	{	Examinados . . 12.407	Con caries dentarias	7.406	{	Curados . . . 2.564
			Con otras afecciones	54	{	Sin curar . . 4.842
			Sanos	4.947		
		Sin examinar . . 127				

Porcientos:

Examinados . . . . .	99 %
Sanos . . . . .	40 %
Curados . . . . .	35 %

*Examen visual*

Inscriptos 12.534	{	Examinados . . 12.399	Con visión disminuida	991	{	Tratados . . . 530
			Con otras afecciones	150	{	Sin tratar . . 461
			Sanos	11.258		
		Sin examinar . . 135				

Porcientos:

Examinados . . . . .	99 %
Sanos . . . . .	90 %
Tratados . . . . .	59 %

*Examen auditivo*

Inscriptos 12.534	{	Examinados . . 12.374	Con audición disminuida	920	{	Tratados . . . 353
			Con otras afecciones	288	{	Sin tratar . . 567
			Sanos	11.166		
		Sin examinar . . 160				

Porcientos:

Examinados . . . . .	98 %
Sanos . . . . .	90 %
Tratados . . . . .	39 %



*Examen del cuero cabelludo*

Inscriptos 12.534	{	Examinados . . 12.421	{	Con pedicu-	{	Tratados . . .	2.220		
				losis		2.278	Sin tratar . .	58	
				Con otras		{	Tratados . . .	28	
				afecciones			28	Sin tratar . .	—
				Sanos			10.115		
		Sin examinar . .	113						

Porcientos:

Examinados . . . . .	99 %
Sanos . . . . .	81 %
Curados . . . . .	97 %

*Cuadro de la condición social de los niños concurrentes a los comedores*

Inscriptos 12.534	A cargo de los padres 12.447	Trabajan padres	{	Padre	5.610	{	De \$ 1 a \$ 50	1.351
				Madre	1.460		De \$ 51 a \$ 100	4.529
				Ambos	2.164			
	A cargo de los padres 12.447	Trabajan padres y otros familiares .	2.266	{	De \$ 101 a \$ 150	4.031		
					De \$ 151 a \$ 200	1.884		
	.	Trabajan sólo otros familiares . . . .	760	{	De \$ 201 a \$ 250	377		
					Más de \$ 250 . .	88		
	.	No trabajan pa- dres ni otros fa- miliares . . . . .	187	{	Ayuda pública .	33		
					Ayuda privada .	154		
		Huérfanos de padre y madre . .	87					

Porcientos

Niños a cargo de sus padres . . . . .	99 %
Huérfanos de ambos padres . . . . .	1 %
Niños cuyos hogares cuentan con ingresos estables . .	98 %
Sin ingresos . . . . .	2 %



*Número de hijos y habitaciones*

1 hijo . . . .	651	{	1 habitación	608			
			2 habitaciones	.....	43		
2 hijos . . . .	1.973	{	1 habitación	1.671			
			2 habitaciones	.....	295		
			3        „	.....		7	
3 hijos . . . .	2.777	{	1 habitación	2.217			
			2 habitaciones	.....	539		
			3        „	.....		21	
4 hijos . . . .	2.413	{	1 habitación	1.710			
			2 habitaciones	.....	676		
			3        „	.....		27	
5 hijos . . . .	1.860	{	1 habitación	1.195			
			2 habitaciones	.....	629		
			3        „	.....		36	
6 hijos . . . .	1.266	{	1 habitación	733			
			2 habitaciones	.....	508		
			3        „	.....		25	
7 hijos . . . .	701	{	1 habitación	315			
			2 habitaciones	.....	340		
			3        „	.....		37	
8 hijos . . . .	421	{	1 habitación	168			
			2 habitaciones	.....	199		
			3        „	.....		54	
9 hijos . . . .	256	{	1 habitación	91			
			2 habitaciones	.....	121		
			3        „	.....		29	
			4        „	.....			15
10 hijos . . . .	127	{	1 habitación	23			
			2 habitaciones	.....	80		
			3        „	.....		20	
			4        „	.....			4
11 hijos . . . .	51	{	1 habitación	11			
			2 habitaciones	.....	23		
			3        „	.....		17	
12 hijos . . . .	19	{	1 habitación	—			
			2 habitaciones	.....	14		
			3        „	.....		5	
Más de 12 hijos	19	{	1 habitación	5			
			2 habitaciones	.....	3		
			3        „	.....		8	
			4        „	.....			3
Totales . . . .	12.534	{	1 habitación	8.747			
			2 habitaciones	.....	3.479		
			3        „	.....		286	
			4        „	.....			22



e) Escuelas al Aire Libre.

Durante el período escolar correspondiente, las escuelas al Aire Libre y Jardines de Infantes funcionaron en número de 10 y 5 respectivamente.

Concurrieron a las escuelas al Aire Libre 4.928 niños observándose un promedio de aumento de peso de 2.619 gramos por niño.

f) Colonias de Vacaciones.

El consultorio encargado de la selección de los niños que deben formar los planteles de las colonias de vacaciones, examinó, levantando la ficha médica correspondiente, a 7.357 niños, haciendo las indicaciones según el estado orgánico del niño examinado, para que concurra a determinada colonia.

COLONIA	Mayo	Junio	Julio	Agosto	Setiem.	Octubre	Noviem.	TOTAL
MAR DEL PLATA								
Niñas . . . . .	44	21	53	145	239	226	132	} 1.700
Varones . . . . .	24	19	46	187	171	182	211	
BARADERO								
Niñas . . . . .	47	52	71	133	204	98	—	} 1.200
Varones . . . . .	22	24	41	83	228	197	—	
S. A. DE ARECO								
Niñas . . . . .	10	4	30	75	63	26	167	} 750
Varones . . . . .	16	11	28	56	74	34	156	
ALTA GRACIA								
Niñas . . . . .	38	15	35	93	46	90	133	} 900
Varones . . . . .	18	11	51	98	50	69	153	
P. SARMIENTO								
Niñas . . . . .	12	26	91	204	80	132	55	} 1.200
Varones . . . . .	11	20	74	168	90	200	37	
SAN ROQUE								
Niñas . . . . .	4	14	16	28	17	31	190	} 600
Varones . . . . .	3	10	13	66	32	69	107	
TANDIL								
Niñas . . . . .	27	22	83	112	139	125	49	} 900
Varones . . . . .	29	24	54	96	74	7	59	
Rechazados . . . .	4	10	13	32	14	24	10	107
Total revisados	309	283	699	1.576	1.521	1.510	1.459	7.357

g) Cuerpo Odontológico Escolar.

Durante el ejercicio de 1943, esta sección ha realizado una labor importante sobre profilaxis buco-dental en el medio escolar.

Sobre un total de 33.988 niños atendidos, fueron examinados por primera vez 11.186 y se preparó la respectiva ficha a 8.835 alumnos.



Los tratamientos que se hicieron a los escolares fueron:

Cementos .....	3.676
Amalgamas .....	5.542
Tratamientos { 2º grado .....	5.923
{ 3er. grado .....	2.315
{ 4º grado .....	749
Curaciones .....	13.740
Extracciones .....	13.399
Limpieza .....	955
Dados de alta .....	1.619

En el anexo Ortodoncia fueron atendidos 52 alumnos, recibiendo tratamiento 41; en el anexo Radiodoncia se atendieron 109 pedidos de radiografías que el estado buco-dental de los niños requería para la confirmación del diagnóstico.

Los 8.835 alumnos fichados, significan bocas terminadas.

#### h) Laboratorio.

El Laboratorio de la Inspección Médica Escolar, encargado de los *exámenes clínicos* solicitados por los médicos inspectores y los *análisis bromatológicos* de la leche, ha realizado *tres mil cuatrocientos ochenta y dos* análisis y exámenes de acuerdo con el cuadro que va a continuación:

MESES	Esputos	Orina	Sangre	Exudado	Leche	Varios	TOTAL
Febrero . . . . .	3	5	—	—	—	—	8
Marzo . . . . .	—	23	29	4	—	2	58
Abril . . . . .	10	22	84	42	16	2	176
Mayo . . . . .	5	23	107	121	33	4	293
Junio . . . . .	9	30	105	178	9	1	332
Julio . . . . .	4	37	310	228	—	7	586
Agosto . . . . .	1	37	387	163	—	5	593
Setiembre . . . . .	22	34	329	156	27	34	602
Octubre . . . . .	6	25	266	172	—	15	484
Noviembre . . . . .	4	34	223	73	12	4	350
Totales . . . . .	64	270	1.840	1.137	97	74	3.482

#### i) Desinfección.

La cuadrilla de desinfección actuó hasta el 8 de octubre de 1943, siendo 271 los locales escolares desinfectados y 21 los desratizados.



j) **Escuelas Climáticas.**

En las ciudades de Mar del Plata, Tandil y Baradero funcionaron, como el año anterior, las Escuelas Climáticas de mar, sierra y llanura respectivamente. La población escolar de la primera fué formada con 300 niños de los territorios de Neuquén y Río Negro; la de la segunda y tercera con 198 y 190 alumnos de la Capital Federal, respectivamente.

Estos niños han sido previamente examinados por el médico y seleccionados para destinarlos a la Escuela de clima adaptable a su estado orgánico.

Los establecimientos funcionaron durante 9 meses, período idéntico al establecido para escuelas comunes, recibiendo además de la misma enseñanza, alimentación de conformidad con el menú confeccionado por la Inspección Médica Escolar, estando bajo la vigilancia inmediata del médico y dentista, sometidos al tratamiento que, en cada caso, requiriera su estado de salud.

Los resultados obtenidos en el pequeño lapso en que funcionaron estos establecimientos nos ha demostrado que esos niños, por la acción del clima y alimentación adecuada, han conseguido un aumento de peso (término medio 3,500 grs.) y en su mayoría, han mejorado notablemente su estado general.

k) **Profilaxis Infantil de las afecciones de las vías respiratorias.**

Niños atendidos por 1ª vez .....	1.360
Niños atendidos por 2ª vez .....	3.454
Total de consultas .....	4.814
Eritrosedimentación .....	576
Radiografías .....	1.034
Análisis de esputos .....	25
Análisis de orina .....	6
Otros análisis .....	6
Enviados a otros consultorios .....	42
Reacciones de Mantoux .....	2.235

Además se han efectuado 1.214 reacciones de Mantoux a 650 niños seleccionados para las Escuelas Climáticas y 3.475 reacciones correspondientes a 2.284 niños seleccionados para las Colonias de Vacaciones de los 37 Comedores Escolares.

3. — **CONSULTORIOS CENTRALES. MORBILIDAD Y ESTADISTICA**

a) **Oftalmología.**

Los asientos en los registros indican el tratamiento de los siguientes casos:

*Maestros y empleados*

Clínica: afecciones de los párpados 10, conjuntiva 37, esclerótica 4, córnea 16, uvea 8, cristalino 6, bulbo 2, vías lagrimales 8, retina y nervio



óptico 19, sistema nervioso 2, trastornos musculares 1; total 113. Refracción 66. Total general: 179.

### *Niños*

Clínica: afecciones de los párpados 461, conjuntiva, 381, esclerótica 4, córnea 28, iris 1, cristalino 1, vías lagrimales 7, traumatología 18; total 901. Perturbaciones motoras y sensoriales: 391. Refracción: 4.481. Anisometropías de dos dioptrías o más: 179.

### *Resumen*

Clínica 1.016, refracción 4.547, perturbaciones motoras y sensoriales 391, anisometropías 179.

#### b) Otorrinolaringología.

Durante el curso del año 1943 se han realizado 5.259 consultas cuyo detalle va a continuación:

Maestras auxiliares examinadas .....	284
Maestras examinadas .....	297
Empleados examinados .....	47
Niños examinados .....	2.644
Niños en tratamientos .....	520
Niños operados .....	467
Análisis de sangre (T. de coag. y T. de sang.)	641
Visitas a domicilio .....	278
Certificados de maestros, expedidos .....	244
Certificados de niños, expedidos .....	70
Citaciones .....	2.850

### *Morbilidad de los niños*

Afecciones de la laringe .....	7
Afecciones de la faringe .....	709
Afecciones de la nariz .....	893
Afecciones de los oídos .....	167
Otras afecciones .....	681

### *Morbilidad de las maestras auxiliares*

Afecciones de la laringe .....	264
Afecciones de la faringe .....	5
Afecciones de los oídos .....	28
Afecciones de la nariz .....	4
Afecciones de los senos frontales .....	1
Otras afecciones .....	2



*Morbilidad de los maestros*

Afecciones de los oídos .....	21
Afecciones de los senos frontales .....	18
Otras afecciones .....	7
Nada en la especialidad .....	15

*Morbilidad de los empleados*

Afecciones de la laringe .....	92
Afecciones de la faringe .....	58
Afecciones de la nariz .....	9
Afecciones de los oídos .....	14

c) **Clínica Médica.**

Durante el presente año escolar la labor realizada en el consultorio de Clínica Médica fué:

Atendidos .....	2.596
Certificados expedidos .....	1.399
Historias clínicas .....	54
Expedientes informados .....	104
Total .....	4.153

d) **Psico-fisiológico y de enfermedades nerviosas.**

En el consultorio psico-fisiológico y de enfermedades nerviosas se han examinado 1.157 personas, de las cuales 792 fueron niños y 365 adultos.

*Adultos (maestros y empleados)*

Examinados para licencia por enfermedades nerviosas .....	168
Examinados para reanudación de tareas .....	14
Examinados para continuar en el desempeño de sus funciones ....	6
Examinados para informes de expedientes .....	70
Examinados por informes pedidos de otros consultorios .....	107
Total de examinados .....	365
Certificados expedidos .....	188



*Niños*

Examinados por primera vez (en el consultorio) .....	355
Examinados para ingreso a la Esc. Primaria de Adaptación .....	171
Examinados para controlar los resultados del tratamiento o completar su estudio .....	266
Total de examinados .....	792

e) Enfermedades pulmonares de los adultos.

Los siguientes datos resumen la labor realizada durante el año 1943 en dicho consultorio:

Certificados expedidos	A maestros	Por Art. 1º, párrafo 2º, punto 1º	94
		Por otras afecciones .....	61
		Reanudan tareas .....	28
	A empleados	Por Art. 1º, párrafo 2º, punto 2º	17
		Otras afecciones .....	10
		Reanudan tareas .....	6

Consultas en general .....	321
Maestros auxiliares examinados .....	458
Expedientes informados .....	225
Visitas domiciliarias .....	1
Certificados de buena salud .....	116

f) Cardio-reumatología.

El presente cuadro detalla la labor realizada por este consultorio durante el año 1943.

REFERENCIA	Marzo	Abril	Mayo	Junio	Julio	Agosto	Setiem.	Octubre	Noviem.	Total
Maestros atendidos . . .	20	20	36	17	46	27	20	20	1	207
Licencias otorgadas . . .	2	10	9	8	9	9	10	9	—	66
Niños atendidos . . . .	3	73	115	136	243	352	209	180	152	1.463
Niños aten. 1ª vez . . .	1	44	19	39	92	97	42	91	35	460
Niños aten. 2ª vez . . .	2	29	96	97	151	255	167	89	117	1.003
Reumatismo poliartic. agu. sin les. card. . . . .	—	21	7	8	4	7	4	5	1	57
Reumatismo poliartic. agu. con les. card. . . . .	1	13	10	22	20	54	18	2	—	140
Cardiopatías no reumáticas . . . . .	—	6	1	6	7	7	8	3	—	38



*Análisis y exámenes ordenados.*

REFERENCIA	Marzo	Abril	Mayo	Junio	Julio	Agosto	Setiem.	Octubre	Noviem.	Total
Eritrosedimentación . . .	5	47	22	49	89	136	72	70	26	516
Fórm. Leucocitaria . . .	—	5	4	12	19	13	31	2	15	101
Recuento globular . . .	—	2	1	5	11	30	6	4	—	59
Hemoglobina . . . . .	—	2	—	4	2	63	37	9	16	133
Kahn . . . . .	—	1	—	2	1	—	—	—	—	4
Wassermann . . . . .	—	1	—	1	—	—	—	—	—	2
Orina . . . . .	—	2	4	1	2	2	—	—	—	11
Urea en sangre . . . . .	5	—	4	1	2	1	—	—	—	13
Glucosa en sangre . . .	5	—	4	1	2	1	—	—	—	13
Exámenes Otorrinolarin- lógicos . . . . .	—	17	14	18	53	55	21	46	3	227
Ex. Oftalmológicos . . .	—	—	3	1	1	1	—	3	—	9
Ex. Buco-dentarios . . .	—	9	5	—	2	54	23	5	1	99
Recetas prescritas . . .	—	12	56	137	103	130	57	14	3	512
Electrocardiogramas . .	5	15	17	15	20	18	6	—	1	97
Fonocardiogramas . . .	—	2	4	2	4	—	2	—	—	14
Flebocardiogramas . . .	—	2	2	1	—	—	2	—	—	7
Roentgenfotografías . .	4	27	12	35	88	—	9	93	27	295

Fueron enviados a otros consultorios de especialidades 335 niños.

**g) Dermatología.**

El consultorio de piel ha desempeñado su función en la comprobación y tratamiento de las enfermedades exantemáticas de la edad escolar, y las estadísticas que se acompañan nos demuestran no haberse constatado brotes epidémicos de estas enfermedades, ni formas graves, como en otros años.

(Estas observaciones se efectuaron hasta el mes de julio).

Eczema . . . . .	43
Impétigo . . . . .	106
Sarcoptes . . . . .	94
Tiña a pequeños esporos . . . . .	17
Favus . . . . .	2
Querión a Trichophiton Gyseum . . . . .	1
Epidermitis nicótica . . . . .	4
Falsa tiña amiantácea . . . . .	2
Peladas . . . . .	11
Alopecia cicatricial . . . . .	4
Pitiriasis capitis . . . . .	4
Piodermitis . . . . .	5
Forunculosis . . . . .	2
Vitiligo . . . . .	1
Pitiriasis Rosada de Gibert . . . . .	3



Queratosis palmar y plantar .....	2
Pitiriasis alba faciei .....	13
Acné .....	4
Verrugas .....	11
Deshidrosis .....	2
Prurigos .....	18
Psoriasis .....	3
Ictiosis .....	4
Urticaria .....	3
Herpes .....	3
Sabañones ulcerados .....	2
Eritrodermia descamativa .....	1
Queratosis folicular .....	1

Se atendieron y trataron 500 alumnos y se extendieron 336 certificados de reingreso.

#### h) Ginecología y Obstetricia.

Este consultorio ha funcionado hasta el 11 de agosto inclusive, atendiendo 245 maestras.

Se dieron 269 licencias por enfermedad.

Se dieron 309 consultas en general.

Se hicieron 31 visitas domiciliarias.

#### i) Servicio de Radiología.

Las actividades de las dos secciones en que se divide el Servicio, se han conducido como en años anteriores; por una parte en la Escuela Presidente Roca en el Servicio de Roentgenfotografía, lugar sumamente accesible para los escolares de todos los Distritos por su proximidad a tres subterráneos que atienden los transportes de nuestra ciudad.

Por otra parte en la sede central se ha conducido toda la investigación radiológica general, en películas grandes, requerida por los médicos de Distrito y especialistas de la casa central.

La sección Radiología ha tenido a su cargo, durante este año, la emisión, previa constancia radiográfica, de todos los certificados de salud, que se otorgan a los empleados y docentes nombrados para iniciarse en sus funciones, como constancia que se hallan en condiciones de salud que garanticen al Estado empleados sanos y útiles.

### Organización

El Catastro Roentgenfotográfico, el Servicio Central y la Sección Estadística y Fichero funcionaron normalmente, no así la Sección Fotografía que vióse privada de su personal por incompatibilidades creadas en la jurisdicción municipal.



*Trabajo del Catastro. — Movimiento del Servicio de Radiología*

																																																																																																																																																																																																																																																																																																																																																																																																																																																																																																																																																																																																																																																																																																																																																																																																																																																																																																																																																																																																																																																																																																																																																																																																																																																																																																																																																																																																																																				</
--	--	--	--	--	--	--	--	--	--	--	--	--	--	--	--	--	--	--	--	--	--	--	--	--	--	--	--	--	--	--	--	--	--	--	--	--	--	--	--	--	--	--	--	--	--	--	--	--	--	--	--	--	--	--	--	--	--	--	--	--	--	--	--	--	--	--	--	--	--	--	--	--	--	--	--	--	--	--	--	--	--	--	--	--	--	--	--	--	--	--	--	--	--	--	--	--	--	--	--	--	--	--	--	--	--	--	--	--	--	--	--	--	--	--	--	--	--	--	--	--	--	--	--	--	--	--	--	--	--	--	--	--	--	--	--	--	--	--	--	--	--	--	--	--	--	--	--	--	--	--	--	--	--	--	--	--	--	--	--	--	--	--	--	--	--	--	--	--	--	--	--	--	--	--	--	--	--	--	--	--	--	--	--	--	--	--	--	--	--	--	--	--	--	--	--	--	--	--	--	--	--	--	--	--	--	--	--	--	--	--	--	--	--	--	--	--	--	--	--	--	--	--	--	--	--	--	--	--	--	--	--	--	--	--	--	--	--	--	--	--	--	--	--	--	--	--	--	--	--	--	--	--	--	--	--	--	--	--	--	--	--	--	--	--	--	--	--	--	--	--	--	--	--	--	--	--	--	--	--	--	--	--	--	--	--	--	--	--	--	--	--	--	--	--	--	--	--	--	--	--	--	--	--	--	--	--	--	--	--	--	--	--	--	--	--	--	--	--	--	--	--	--	--	--	--	--	--	--	--	--	--	--	--	--	--	--	--	--	--	--	--	--	--	--	--	--	--	--	--	--	--	--	--	--	--	--	--	--	--	--	--	--	--	--	--	--	--	--	--	--	--	--	--	--	--	--	--	--	--	--	--	--	--	--	--	--	--	--	--	--	--	--	--	--	--	--	--	--	--	--	--	--	--	--	--	--	--	--	--	--	--	--	--	--	--	--	--	--	--	--	--	--	--	--	--	--	--	--	--	--	--	--	--	--	--	--	--	--	--	--	--	--	--	--	--	--	--	--	--	--	--	--	--	--	--	--	--	--	--	--	--	--	--	--	--	--	--	--	--	--	--	--	--	--	--	--	--	--	--	--	--	--	--	--	--	--	--	--	--	--	--	--	--	--	--	--	--	--	--	--	--	--	--	--	--	--	--	--	--	--	--	--	--	--	--	--	--	--	--	--	--	--	--	--	--	--	--	--	--	--	--	--	--	--	--	--	--	--	--	--	--	--	--	--	--	--	--	--	--	--	--	--	--	--	--	--	--	--	--	--	--	--	--	--	--	--	--	--	--	--	--	--	--	--	--	--	--	--	--	--	--	--	--	--	--	--	--	--	--	--	--	--	--	--	--	--	--	--	--	--	--	--	--	--	--	--	--	--	--	--	--	--	--	--	--	--	--	--	--	--	--	--	--	--	--	--	--	--	--	--	--	--	--	--	--	--	--	--	--	--	--	--	--	--	--	--	--	--	--	--	--	--	--	--	--	--	--	--	--	--	--	--	--	--	--	--	--	--	--	--	--	--	--	--	--	--	--	--	--	--	--	--	--	--	--	--	--	--	--	--	--	--	--	--	--	--	--	--	--	--	--	--	--	--	--	--	--	--	--	--	--	--	--	--	--	--	--	--	--	--	--	--	--	--	--	--	--	--	--	--	--	--	--	--	--	--	--	--	--	--	--	--	--	--	--	--	--	--	--	--	--	--	--	--	--	--	--	--	--	--	--	--	--	--	--	--	--	--	--	--	--	--	--	--	--	--	--	--	--	--	--	--	--	--	--	--	--	--	--	--	--	--	--	--	--	--	--	--	--	--	--	--	--	--	--	--	--	--	--	--	--	--	--	--	--	--	--	--	--	--	--	--	--	--	--	--	--	--	--	--	--	--	--	--	--	--	--	--	--	--	--	--	--	--	--	--	--	--	--	--	--	--	--	--	--	--	--	--	--	--	--	--	--	--	--	--	--	--	--	--	--	--	--	--	--	--	--	--	--	--	--	--	--	--	--	--	--	--	--	--	--	--	--	--	--	--	--	--	--	--	--	--	--	--	--	--	--	--	--	--	--	--	--	--	--	--	--	--	--	--	--	--	--	--	--	--	--	--	--	--	--	--	--	--	--	--	--	--	--	--	--	--	--	--	--	--	--	--	--	--	--	--	--	--	--	--	--	--	--	--	--	--	--	--	--	--	--	--	--	--	--	--	--	--	--	--	--	--	--	--	--	--	--	--	--	--	--	--	--	--	--	--	--	--	--	--	--	--	--	--	--	--	--	--	--	--	--	--	--	--	--	--	--	--	--	--	--	--	--	--	--	--	--	--	--	--	--	--	--	--	--	--	--	--	--	--	--	--	--	--	--	--	--	--	--	--	--	--	--	--	--	--	--	--	--	--	--	--	--	--	--	--	--	--	--	--	--	--	--	--	--	--	--	--	--	--	--	--	--	--	--	--	--	--	--	--	--	--	--	--	--	--	--	--	--	--	--	--	--	--	--	--	--	--	--	--	--	--	--	--	--	--	--	--	--	--	--	--	--	--	--	--	--	--	--	--	--	--	--	--	--	--	--	--	--	--	--	--	--	--	--	--	--	--	--	--	--	--	--	--	--	--	--	--	--	--	--	--	--	--	--	--	--	--	--	--	--	--	--	--	--	--	--	--	--	--	--	--	--	--	--	--	--	--	--	--	--	--	--	--	--	--	--	--	--	--	--	--	--	--	--	--	--	--	--	--	--	--	--	--	--	--	--	--	--	--	--	--	--	--	--	--	--	--	--	--	--	--	--	--	--	--	--	--	--	--	--	--	--	--	--	--	--	--	--	--	--	--	--	--	--	--	--	--	--	--	--	--	--	--	--	--	--	--	--	--	--	--	--	--	--	--	--	--	--	--	--	--	--	--	--	--	--	--	--	--	--	--	--	--	--	--	--	--	--	--	--	--	--	--	--	--	--	--	--	--	--	--	--	--	--	--	--	--	--	--	--	--	--	--	--	--	--	--	--	--	--	--	--	--	--	--	--	--	--	--	--	--	--	--	--	--	--	--	--	--	--	--	--	--	--	--	--	--	--	--	--	--	--	--	--	--	--	--	--	--	--	--	--	--	--	--	--	--	--	--	--	--	--	----

Este trabajo ha permitido la conducción sanitaria y buena orientación de los niños de las escuelas climáticas, y de gran parte de los enviados a colonias de vacaciones.

OTRAS REFERENCIAS

Se extendieron los siguientes certificados: por separación de alumnos 4.684, por reingreso 18.094, de buena salud a maestros 719, de justificación 4.178; y se realizaron 578 visitas domiciliarias a alumnos.

Las visitadoras de higiene escolar efectuaron 15.846 exámenes de agudeza visual, 14.543 de agudeza auditiva, 13.726 de caries dentarias y 253 visitas domiciliarias.

Fueron examinados por los médicos de la Comisión Nacional de Ayuda Escolar, 1.780 alumnos de Provincias y Territorios: de Entre Ríos 230, Santa Fe 270, Mendoza 200, San Luis 200, Corrientes 230, Catamarca 175, La Rioja 175, La Pampa 100, Chaco 100 y Misiones 100.



CAPITULO X

ESCUELAS HOGARES Y CLIMATICAS







CAPITULO X

**ESCUELAS HOGARES Y CLIMATICAS**

---

SUMARIO

- 1.— *Escuelas hogares que funcionaron en 1943.*
- 2.— *Escuelas hogares inauguradas en 1943.*
- 3.— *Escuelas hogares creadas.*
- 4.— *Escuelas climáticas.*
- 5.— *Movimiento de alumnos. Personal.*
- 6.— *Movimiento de alumnos en las escuelas hogares.*
- 7.— *Inscripción, asistencia y promoción de alumnos.*
- 8.— *Escuelas hogares. Personal, inscripción total y por grado y distribución por edades de los alumnos.*
- 9.— *Escuelas climáticas. Movimiento de alumnos.*
- 10.— *Escuelas climáticas, inscripción y asistencia media anual. Alumnos promovidos y reprobados.*
- 11.— *Escuelas climáticas. Personal. Inscripción total y por grados y distribución por edades de los alumnos.*







## 1. — ESCUELAS HOGARES QUE FUNCIONARON EN 1943

Durante el año de 1943 funcionaron las siguientes escuelas-hogares:

Nº de orden	ESCUELAS-HOGARES EN FUNCIONAMIENTO				PERIODO LECTIVO
	Nº	Nombre especial	Paraje	Provincia o Territorio	
1	1	Alberto R. Maggi	San Roque	Córdoba	De marzo a novbre.
2	2	Francisco P. Moreno	Lago Posadas	Sta. Cruz	De setbre. a mayo
3	3	Pte. Julio A. Roca	El Bolsón	Río Negro	De setbre. a mayo
4	4	Fray Mamerto Esquiú	Icaño	Catamarca	De marzo a novbre.
5	5	Raúl B. Díaz	Gral. Acha	La Pampa	De marzo a novbre.

El movimiento de alumnos registrado en dichos establecimientos queda especificado en el cuadro que sigue (cuadro Nº 1).

De los 440 niños concurrentes 371 fueron internos y 69 externos, es decir, un 15,68 % del total.

En el cuadro Nº 2 se consigna la inscripción media anual, la asistencia media anual, los alumnos promovidos y los que no aprobaron el grado. El porcentaje de niños aprobados en sus estudios asciende a un 74,32 % lo que constituye un índice elevado si se considera que las escuelas-hogares de Icaño y de Gral. Acha no funcionaron el mínimo de 8 meses que prescribe la Ley 12.558 en su artículo 15.

El personal directivo, docente, administrativo y de servicio; la inscripción total de alumnos y su distribución por grados y por edades se anota en el cuadro Nº 3.

## 2. — ESCUELAS-HOGARES INAUGURADAS EN 1943

En este período escolar se inauguraron dos escuelas-hogares: la de Icaño (Catamarca) y la de General Acha (La Pampa). Ambas han funcionado regularmente desde la fecha de su inauguración.

*Escuelas-hogares a inaugurarse en 1944:*

Nº 6 "José Hernández" de Gral. Viamonte (Bs. Aires).

Nº 7 "Florentino Ameghino" de Telén (La Pampa).

Nº 8 "Carlos Guido y Spano" de San Antonio de los Cobres (Salta).

Nº 10 "Isabel K. de Staudt" de Menucos de Languiño (Chubut).



### 3. — ESCUELAS-HOGARES CREADAS

Fuera de las escuelas-hogares aludidas, el Consejo tiene creados diez establecimientos similares. Esas escuelas-hogares son las que siguen :

Nº de orden	ESCUELAS-HOGARES CREADAS NO HABILITADAS		FECHA DE CREACION Y EXPEDIENTE
	Paraje	Provincia o Territorio	
1	San Luis del Palmar	Corrientes	22/6/942, Exp. 1759/C/942
2	Malargüe	Mendoza	13/3/942, Exp. 30429/M/931
3	Potrero de Uriburu	Salta	7/8/940, Exp. 8562/S/940
4	Colonia Juan Larrea	Chaco	Exp. 18636/Ch/940
5	Neuquén	Neuquén	Exp. 6166/C/942 (1)
6	Chos Malal	Neuquén	" " " "
7	San Martín de los Andes	Neuquén	" " " "
8	Telsén	Chubut	10/4/940, Exp. 426/C/940
9	Río Grande	Chubut	Exp. 5283/C/941
10	Tres Lagos	Santa Cruz	14/11/941, Exp. 20155/M/935

(1) En Neuquén funciona la Granja-Hogar "Ceferino Namuncurá" sobre cuyas bases funcionará la Escuela-Hogar Nº 9.

*Escuelas-Hogares en trámite de creación.* Se tramita la creación de escuelas-hogares en los siguientes lugares :

- En Tinco (Sgo. del Estero), Exp. 10355-S-941.
- „ Villa La Punta (Sgo. del Estero), Exp. 11940-S-940.
- „ Cruz del Eje (Córdoba), Exp. 13887-C-941.
- „ Deán Funes (Córdoba), Exp. 28367-M-939.
- „ Villa Castelli (La Rioja), Exp. 30931-M-939.
- „ Villa Malanzán (La Rioja), Exp. 3920-L-942.
- „ Santa Margarita (9 de julio) (Santa Fe), Exp. 33066-S-941.
- „ Monteros (Tucumán), Exp. 18522-T-940.
- „ Villa Luján (San Luis), Exp. 1003-S-942.
- „ Pampa del Chañar (San Juan), Exp. 20485-S-942.
- „ La Rinconada (Catamarca), Exp. 10935-C-942.
- „ Reyes (Jujuy), Exp. 5814-J-942.
- „ Colonia Castelli (Chaco), Exp. 33401-Ch-940.
- „ Colonia Napalpí (Chaco), Exp. 27482-Ch-940.
- „ Pozo del Tigre (Formosa), Exp. 12074-F-941.
- „ Colonia Bartolomé de las Casas (Formosa), Exp. 27482-Ch-940.
- „ Choele Choel (Río Negro), Exp. 1785-R-942.
- „ El Calafate (Santa Cruz), Exp. 9152-I-941.
- „ Cañadón León (Santa Cruz), Exp. 9152-I-941.
- „ El Pluma (Santa Cruz), Exp. 9152-I-941.

### 4. — ESCUELAS CLIMATICAS

El propósito de crear escuelas climáticas en el país con el fin de combatir el analfabetismo, de reducir en la medida de lo posible el bocio endé-



mico de algunas zonas cordilleranas y de aprovechar los edificios construídos para las Colonias de Vacaciones de los cuales se hacía uso solamente tres o cuatro meses, arraigó en la opinión de los miembros del Consejo Nacional de Educación desde mucho tiempo antes de producir la resolución del 18 de mayo de 1942, expediente 14252-C-940, que concretó ese pensamiento disponiendo el funcionamiento de esas nuevas casas de estudios. Ya el 20 de junio de 1940 dicho organismo disponía la instalación de una escuela climática en Alta Gracia (Córdoba) y proyectaba la creación de otra en Santa Rita (Despeñaderos) de la misma provincia.

En un principio se pensó y así se acordó verbalmente, que el Consejo tendría a su cargo los gastos de personal directivo y docente, y la Comisión Nacional de Ayuda Escolar los de alimentación, vestuario y otros menores que demandaría su sostenimiento. Convenidas así las cosas se crearon y se hicieron funcionar las escuelas climáticas de Baradero, Tandil, y Mar del Plata con capacidad para 100, 150 y 300 niños respectivamente. Posteriormente —en el año 1943— esas cantidades fueron alteradas, quedando así respectivamente: 200, 200 y 300.

La Comisión Nacional de Ayuda Escolar hizo saber al Consejo que no le era posible imputar a su presupuesto los gastos que demandaba el sostenimiento de las escuelas climáticas a la sazón en funcionamiento, creando a esta última repartición un serio compromiso ante la situación de hecho consumada. Hubo que arbitrar medios especiales para salir del paso, y ello determinó que muchos aspectos de la vida de esos nuevos organismos se cumplieran en forma harto precaria. Así funcionaron las escuelas climáticas mencionadas en los años 1942 y 1943.

##### 5. — MOVIMIENTO DE ALUMNOS. PERSONAL.

El cuadro N° 4 contiene el movimiento de alumnos registrado en las escuelas climáticas durante el curso escolar último. Para Baradero y Tandil no se incorporaron todos los niños inscriptos (200) y sólo concurren al comenzar las clases 195 y 198 respectivamente. Cinco niños egresaron de la escuela climática de Baradero por así exigirlo la salud de los mismos.

La inscripción y asistencia media anual; los alumnos promovidos y los reprobados van anotados en el cuadro 5.

De 688 niños inscriptos el último día de clase fueron promovidos al grado inmediato superior 532, es decir, el 77,33 %. Dicho porcentaje debe considerarse satisfactorio si se tiene en cuenta que las escuelas climáticas sólo funcionaron cuatro meses escasos. Asimismo debe ponerse de relieve que de los 346 niños de primer grado inferior, la gran mayoría analfabetos, se promovió casi un 70 % en menos de la mitad de un curso escolar. También debe destacarse que de esos 346 niños había 202 que procedían de los territorios de Río Negro y Neuquén, de zonas de población dispersa donde no hay escuela común del régimen de la Ley 1420.

En el cuadro N° 6 se consignan el personal que actuó en estos establecimientos y la inscripción total distribuída por sexo, por grados y por edades.



6. — MOVIMIENTO DE ALUMNOS EN LAS ESCUELAS-HOGARES

Nº de Orden	HOGAR ESCUELA	INSCRIPTOS EL 1er. DIA HABIL DEL AÑO									ENTRADOS POSTERIORMENTE EN EL AÑO									SALIDOS EN EL AÑO									QUEDAN EL ULTIMO DIA DE CLASE								
		Internos			Externos			TOTAL			Internos			Externos			TOTAL			Internos			Externos			TOTAL			Internos			Externos			TOTAL		
		Varones	Mujeres	TOTAL	Varones	Mujeres	TOTAL	Varones	Mujeres	TOTAL	Varones	Mujeres	TOTAL	Varones	Mujeres	TOTAL	Varones	Mujeres	TOTAL	Varones	Mujeres	TOTAL	Varones	Mujeres	TOTAL	Varones	Mujeres	TOTAL	Varones	Mujeres	TOTAL	Varones	Mujeres	TOTAL			
1	San Roque (Córdoba) . .	36	28	64	33	27	60	69	55	124	1	2	3	12	3	15	13	5	18	—	—	—	7	2	9	7	2	9	37	30	67	38	28	66	75	58	133
2	Lago Posadas (Santa Cruz)	—	2	2	1	1	2	1	3	4	23	17	40	—	1	1	23	18	41	—	—	—	—	—	—	—	—	—	23	19	42	1	2	3	24	21	45
3	El Bolsón (R. Negro) . . . .	61	32	93	—	—	—	61	32	93	15	4	19	—	—	—	15	4	19	—	1	1	—	—	—	—	1	1	76	35	111	—	—	—	76	35	111
4	Icaño (Cata-marca) . . . .	—	—	—	—	—	—	—	—	—	44	28	72	—	—	—	44	28	72	—	—	—	—	—	—	—	—	—	44	28	72	—	—	—	44	28	72
5	General Acha (La Pampa)	21	19	40	—	—	—	21	19	40	26	13	39	—	—	—	26	13	39	—	—	—	—	—	—	—	—	—	47	32	79	—	—	—	47	32	79
	Total . . . .	118	81	199	34	28	62	152	109	261	109	64	173	12	4	16	121	68	189	—	1	1	7	2	9	7	3	10	227	144	371	39	30	69	266	174	440

7. — INSCRIPCION, ASISTENCIA Y PROMOCION DE ALUMNOS.

G R A D O S	INSCRIPCION MEDIA ANUAL									ASISTENCIA MEDIA ANUAL									ALUMNOS PROMOVIDOS									ALUMNOS REPROBADOS								
	Internos			Externos			TOTAL			Internos			Externos			TOTAL			Internos			Externos			TOTAL			Internos			Externos			TOTAL		
	Varones	Mujeres	TOTAL	Varones	Mujeres	TOTAL	Varones	Mujeres	TOTAL	Varones	Mujeres	TOTAL	Varones	Mujeres	TOTAL	Varones	Mujeres	TOTAL	Varones	Mujeres	TOTAL	Varones	Mujeres	TOTAL	Varones	Mujeres	TOTAL	Varones	Mujeres	TOTAL	Varones	Mujeres	TOTAL	Varones	Mujeres	TOTAL
1º Inferior . . .	147	91	238	6	7	13	153	98	251	142	87	229	6	5	11	148	92	240	106	62	168	5	6	11	111	68	179	51	33	84	1	—	1	52	33	85
1º Superior . . .	36	28	64	7	9	16	43	37	80	34	28	62	6	7	13	40	35	75	34	21	55	4	4	8	38	25	63	5	8	13	4	4	8	9	12	21
2º grado . . . .	20	17	37	12	6	18	32	23	55	20	16	36	9	5	14	29	21	50	19	17	36	8	6	14	27	23	50	1	1	2	3	—	3	4	1	5
3º grado . . . .	4	5	9	5	4	9	9	9	18	4	5	9	5	2	7	9	7	16	5	5	10	4	3	7	9	8	17	—	—	—	1	—	1	1	—	1
4º grado . . . .	5	1	6	7	5	12	12	6	18	5	1	6	6	5	11	11	6	17	5	1	6	7	5	12	12	6	18	1	—	1	—	—	—	1	—	1
Total . . . . .	212	142	354	37	31	68	249	173	422	205	137	342	32	24	56	237	161	398	169	106	275	28	24	52	197	130	327	58	42	100	9	4	13	67	46	113



8. — ESCUELAS-HOGARES. — PERSONAL, INSCRIPCION TOTAL Y POR GRADOS, Y DISTRIBUCION POR EDADES DE LOS ALUMNOS

Nº de Orden	ESCUELAS-HOGARES	PERSONAL				Inscripción Total			INSCRIPCION POR GRADOS															DISTRIBUCION POR EDADES										
									1º Inferior			1º Superior			2º			3º			4º													
		Direct.	Docente	Admin.	Serv.	Varones	Mujeres	TOTAL	Varones	Mujeres	TOTAL	Varones	Mujeres	TOTAL	Varones	Mujeres	TOTAL	Varones	Mujeres	TOTAL	Varones	Mujeres	TOTAL	6 años	7 años	8 años	9 años	10 años	11 años	12 años	13 años	14 años	TOTAL	
1	San Roque (Córdoba) . .	1	4	1	9	75	58	133	18	17	35	23	18	41	17	12	29	8	6	14	9	5	14	1	8	12	21	22	24	24	16	5	133	
2	Lago Posadas (S. Cruz) .	1	1	1	7	24	21	45	14	8	22	2	4	6	2	6	8	2	2	4	4	1	5	1	6	9	6	10	3	10	—	—	45	
3	El Bolsón (Río Negro) .	1	4	2	8	76	35	111	47	25	72	15	6	21	12	6	18	—	—	—	—	—	—	—	16	12	21	24	20	8	5	5	111	
4	Icaño (Catamarca) . . .	1	3	2	7	44	28	72	37	19	56	7	9	16	—	—	—	—	—	—	—	—	—	1	—	28	13	13	10	4	3	—	72	
5	Gral. Acha (La Pampa)	1	4	2	8	47	32	79	47	32	79	—	—	—	—	—	—	—	—	—	—	—	—	1	3	14	17	16	17	10	1	—	79	
	Total . . . . .	5	16	8	39	266	174	440	163	101	264	47	37	84	31	24	55	10	8	18	13	6	19	4	33	75	78	85	74	56	25	10	440	

9. — ESCUELAS CLIMATICAS. — MOVIMIENTO DE ALUMNOS

Nº de Orden	ESCUELAS CLIMATICAS	INSCRIPCION EN EL PRIMER DIA HABIL DEL AÑO			ENTRADOS POSTERIORMENTE EN EL AÑO			SALIDOS EN EL AÑO			QUEDAN EL ULTIMO DIA DE CLASE		
		Varones	Mujeres	TOTAL	Varones	Mujeres	TOTAL	Varones	Mujeres	TOTAL	Varones	Mujeres	TOTAL
1	Baradero . . .	145	50	195	—	—	—	3	2	5	142	48	190
2	Tandil . . . .	99	99	198	—	—	—	—	—	—	99	99	198
3	Mar del Plata .	148	152	300	—	—	—	—	—	—	148	152	300
	Total . . . . .	392	301	693	—	—	—	3	2	5	389	299	688



10. — ESCUELAS CLIMATICAS. — INSCRIPCION Y ASISTENCIA MEDIA ANUAL. ALUMNOS PROMOVIDOS Y REPROBADOS

GRADOS	INSCRIPCION MEDIA ANUAL			ASISTENCIA MEDIA ANUAL			ALUMNOS PROMOVIDOS			ALUMNOS REPROBADOS		
	Varones	Mujeres	TOTAL	Varones	Mujeres	TOTAL	Varones	Mujeres	TOTAL	Varones	Mujeres	TOTAL
1º Inferior . . . . .	206	140	346	195	130	325	137	104	241	67	35	102
1º Superior . . . . .	79	62	141	77	57	134	68	55	123	12	6	18
2º grado . . . . .	100	84	184	97	79	176	80	72	152	17	14	31
3º grado . . . . .	4	13	17	4	13	17	3	13	16	1	—	1
4º grado . . . . .	—	—	—	—	—	—	—	—	—	—	—	—
Total . . . . .	389	299	688	373	279	652	288	244	532	97	55	152

11. — ESCUELAS CLIMATICAS. — PERSONAL, INSCRIPCION TOTAL Y POR GRADOS Y DISTRIBUCION POR EDADES DE LOS ALUMNOS

Nº de Orden	ESCUELAS CLIMATICAS	PERSONAL (1)					Inscripción Total			INSCRIPCION POR GRADOS															DISTRIBUCION POR EDADES									
										1º Inferior			1º Superior			2º			3º			4º												
		Direct.	Docente	Técnico	Admin.	Serv.	Varones	Mujeres	TOTAL	Varones	Mujeres	TOTAL	Varones	Mujeres	TOTAL	Varones	Mujeres	TOTAL	Varones	Mujeres	TOTAL	Varones	Mujeres	TOTAL	6 años	7 años	8 años	9 años	10 años	11 años	12 años	13 años	14 años	TOTAL
1	Baradero (2) . . . .	2	12	3	1	5	142	48	190	53	2	55	40	22	62	49	24	73	—	—	—	—	—	—	4	16	47	61	38	15	8	1	—	190
2	Tandil (2) . . . . .	2	12	3	1	5	99	99	198	42	47	89	26	24	50	31	28	59	—	—	—	—	—	—	4	35	61	48	39	9	2	—	—	198
3	Mar del Plata (3) . .	2	18	3	1	8	148	152	300	111	91	202	13	16	29	20	32	52	4	13	17	—	—	—	—	4	73	74	66	48	32	3	—	300
	Total . . . . .	6	42	9	3	18	389	299	688	206	140	346	79	62	141	100	84	184	4	13	17	—	—	—	8	55	181	183	143	72	42	4	—	688

- (1) En personal docente se incluyen directoras y vicedirectoras; en el técnico, médicos, odontólogos y visitadoras de higiene; en el administrativo, ecónomas y enfermeras.  
(2) El personal docente comprende 8 maestras de grado y 4 maestras celadoras.  
(3) El personal docente comprende 12 maestras de grado y 6 maestras celadoras.



SEGUNDA PARTE

HACIENDA, ASUNTOS LEGALES Y  
ADMINISTRACION







CAPITULO I

RECURSOS Y GASTOS







# CAPITULO I

## RECURSOS Y GASTOS

### SUMARIO

1. — *Presupuesto.*
2. — *Ejecución del Presupuesto de 1943.*
3. — *Labor desarrollada por las secciones de la Contaduría.*
  - a) Sección Ajustes y Servicios Mecanizados.
  - b) Sección Embargos.
  - c) Sección Bienes Raíces y Contratos de Locación.
  - d) Sección Control Contable.
  - e) Sección Pasajes y Fletes.
  - f) Sección Despacho.
  - g) Sección Control de Sueldos y Gastos.
  - h) Rendición de Cuentas.
  - i) Sección Fojas de Servicios.
  - j) Teneduría de Libros.
  - k) Mesa de Entradas e Informes.
  - l) Sección Imputaciones.
4. — *Recursos recaudados durante el año.*
  - a) Balance al 31 de diciembre de 1943.
  - b) Cuenta Gobierno Nacional recursos Ley 12816. Año 1943.
  - c) Diferencia entre lo efectivamente recaudado y lo depositado a favor de la Tesorería General de la Nación.
  - d) Impuesto a las sucesiones Leyes 8890 y 11287.
  - e) Sucesiones vacantes.
  - f) Comedores escolares Ley 11597, año 1943.
  - g) Concesiones caducas, Ley 4223, año 1943.
  - h) Producido de "El Monitor", alquileres, obligación escolar y varios, año 1943.
  - i) Renta de Títulos.
  - j) Multas por infracción a la Ley 1420 y otras.
  - k) Detalle rendiciones de cuentas elevadas a la Contaduría General de la Nación.
5. — *División Tesorería.*
6. — *Administración de Propiedades.*
  - a) Rentas percibidas.
  - b) Movimiento de expedientes y de notas.
7. — *División Compras.*
8. — *División Contralor.*
  - a) Provisión.
  - b) Inspección Administrativa.
  - c) Delegaciones.
  - d) Contabilidad.
9. — *Talleres Gráficos.*
10. — *Talleres de Reparaciones.*
  - a) Trabajos realizados por el Taller de Reparaciones durante el año 1943.







## 1. — PRESUPUESTO

El presupuesto que rigió para la administración durante el año 1943, fué sancionado por la ley 12816, y por él se acordó al Consejo Nacional de Educación para atender sus necesidades un crédito total de \$ 148.186.625.— m/n., sin deducir la suma de \$ 3.984.100.— m/n., que corresponde al importe que la repartición estaba obligada a economizar de acuerdo con lo que imponía la referida ley, e incluído el importe de \$ 4.530.000.—, correspondiente al subsidio que la Nación acuerda a las provincias, de conformidad con lo que dispone la ley 2737.

Tomando en consideración la situación que resulta de tener en cuenta la rebaja de que se trata, podemos formular entonces el cuadro que se establece a continuación, en el cual está reflejado realmente el crédito de que dispuso el Consejo para atender sus necesidades en el pasado año 1943, según lo que establecía en principio la referida ley 12816.

### *Inciso Único*

#### *a) Sueldos y jornales:*

Item. Personal docente . . . . .	\$	116.943.600	
Item 1. Personal Administrativo y Técnico Profesional . . . . .	„	3.578.700	
Item 2 Personal Obrero y de Maestranza . . . . .	„	488.066	
Item 3. Personal de servicio . . . . .	„	4.320.740	\$ 125.331.106
		<hr/>	
A deducir las economías a realizar	„	1.100.000	
		<hr/>	
		\$	124.231.106

#### *b) Otros gastos*

Item 1. Escuelas y Oficinas de la Capital, Provincias y Territorios . . .	\$	18.325.519	
A deducir economías a realizar .	„	2.884.100	\$ 15.441.419
		<hr/>	
Item 2. Para fomento de la instrucción primaria en las Provincias, ley 2737 . . . . .		\$	4.530.000
		<hr/>	
Total del crédito definitivo . . . . .		\$	144.202.525



Considerando el cuadro que antecede, se puede formular otro en forma sintética, que refleje fielmente el total del crédito que en definitiva se le acordó al Consejo, por la referida ley 12816.

a) Sueldos y jornales . . . . .	\$ 124.231.106	
b) Otros gastos . . . . .	„ 15.441.419	\$ 139.672.525
<hr/>		
Subsidio a Provincias, ley 2737 .		„ 4.530.000
<hr/>		
		\$ 144.202.525

Como puede inferirse por los datos que surgen del cuadro que antecede, el presupuesto propiamente dicho ha alcanzado a la suma de pesos 139.672.525.— m/n., ya que con los \$ 4.530.000.— para subsidio a provincias ley 2737, el Consejo sólo actúa como intermediario, entre el Gobierno de la Nación y las provincias.

Hasta ahora se ha considerado únicamente los importes que resultan de los créditos acordados por la Ley de Presupuesto del año 1943, N° 12816. Posteriormente, y a raíz de presentaciones del Consejo, el Poder Ejecutivo de la Nación, por acuerdos de fechas junio 2, setiembre 11 y diciembre 31, todos del año 1943, estableció diversas modificaciones en la distribución de algunas partidas, lo que trajo una pequeña variación en el monto del crédito acordado por ley 12816 al Consejo Nacional de Educación.

En efecto, por el acuerdo del 2 de junio ppdo. —N° 151.189— por el artículo 1º, se distribuyó la partida global N° 1 del Item 2, que acordaba \$ 40.146 m/n., en la forma que se indica en el citado acuerdo, fijándola en \$ 40.140 m/n.

Por el artículo 2º se distribuyó la partida global N° 2, del Item 2, que acordaba \$ 125.080.— m/n. en la forma que se indica en el citado acuerdo, fijándola en \$ 124.980.— m/n.

Por el artículo 3º se distribuyó la partida global N° 3, del Item 2, que acordaba \$ 40.000.— m/n., en la forma que se indica en el citado acuerdo, fijándola en \$ 28.800.— m/n.

Y por el artículo 5º se distribuyó la partida N° 2, del Item 3, que acordaba \$ 572.000.— en la forma que se indica en el citado acuerdo, sin alterar la cifra global expresada.

Tales modificaciones representan una economía global de \$ 1.826.—, m/n., distribuída en la forma que se indica en el artículo 6º del citado acuerdo con respecto a los créditos fijados por la Ley 12.816.

Con las modificaciones introducidas por el citado acuerdo el presupuesto del Consejo quedó fijado en la suma de \$ 144.200.699.— m/n. distribuído en la siguiente forma:



*Inciso Unico:*

a) Sueldos y jornales .....	\$	124.229.280
b) Otros gastos .....	„	15.441.419
	\$	139.670.699
Subsidios a Provincias, ley 2737 .....	„	4.530.000
Total del Presupuesto .....	\$	144.200.699

El acuerdo del P. Ejecutivo Nacional de fecha 11 de setiembre de 1943, N° 7993, fijó otras cifras parciales sin alterar el total del presupuesto del Consejo, que estableció en el artículo 1º, en \$ 144.200.699.— m/n., discriminado en la forma siguiente:

a) Sueldos y jornales .....	\$	124.987.680
Economías a realizar .....	„	2.300.000
	\$	122.687.680
b) Otros gastos .....	„	21.513.019
Total del presupuesto ajustado según decreto del 11-9-943 .....	\$	144.200.699

Con las modificaciones realizadas se efectuó el refuerzo de diversas partidas de gastos, que en ese momento ya carecían del crédito necesario para atender necesidades inmediatas de la Repartición.

Por fin, con fecha 31 de diciembre de 1943, por decreto N° 17673, se modifica el presupuesto del Consejo, sin alterar las cifras comprendidas en los acuerdos del 2 de junio y 11 de setiembre del mismo año, en la forma que en el mismo se especifica fijándose en consecuencia, como cifras definitivas, los siguientes importes:

a) Sueldos y jornales .....	\$	122.159.680
b) Otros gastos .....	„	22.041.019

Total del Presupuesto ajustado según decreto del 31-12-1943 .....	\$	144.200.699
---	----	-------------

Las modificaciones parciales introducidas tendían a poner en marcha el taller de carpintería que el Consejo adquirió en 1942, y a completar la dotación del material didáctico y útiles de consumo y reservar parte del mobiliario escolar, como asimismo a disponer la liquidación y pago de facturas impagas de las Obras Sanitarias de la Nación.

Tal es, en la forma que se detalla precedentemente, la evolución del presupuesto del Consejo, desde la promulgación de la ley 12816 hasta el último acuerdo del P. Ejecutivo Nacional de fecha 31 de diciembre de 1943.



## 2.— EJECUCION DEL PRESUPUESTO DE 1943.

Anteriormente se ha expresado cuál fué el presupuesto que rigió para la Repartición durante el año 1943, que ajustado en definitiva por decreto del 31 de diciembre del mismo año, quedó así:

Para escuelas de la ley 1420 y 4874 ....	\$	139.670.699
Para subsidios a Provincias, ley 2737 ....	„	4.530.000

---

Total del presupuesto .....	\$	144.200.699
-----------------------------	----	-------------

Teniendo en cuenta lo que estableció la ley 12150 de presupuesto del año 1935, que cambió el régimen financiero del Consejo, la Tesorería General de la Nación ha entregado mensualmente de Rentas Generales los importes correspondientes, habiendo en consecuencia el Consejo recibido las siguientes cantidades:

Para escuelas de la ley 1420 y 4874 ..	\$	135.360.942,30
Para subsidios a Provincias, ley 2737 ..	„	2.760.000.—

---

	\$	138.120.942,30
--	----	----------------

Considerando, entonces, las sumas recibidas, se tiene que al 31 de diciembre de 1943, quedaba pendiente de entrega por parte del Gobierno Nacional, la suma de \$ 6.079.756,70 m/n., discriminada por conceptos en la siguiente forma:

Para escuelas de la ley 1420 .....	\$	4.309.756,70
Para subsidios a Provincias, ley 2737 ..	„	1.770.000.—

---

Total a recibirse .....	\$	6.079.756,70
-------------------------	----	--------------

La cantidad consignada como pendiente de entrega por parte del Gobierno de la Nación, debe ser recibida en el año 1944, ya que se trata de sumas que tienen su afectación para responder a compromisos anteriores.

### *Recursos propios recaudados directamente por el Consejo e ingresados a Rentas Generales*

Como ya lo hemos manifestado en Memorias de años anteriores, a raíz del cambio del régimen financiero del Consejo, establecido en la Ley de Presupuesto del año 1935, N° 12150, éste recauda sus recursos propios y los ingresa a Rentas Generales, en forma mensual, formulándose a tal efecto las liquidaciones del caso, en las cuales se efectúan las deducciones que correspondan, en concepto de importes devueltos.

Durante el año 1943, se ha recaudado en concepto de Recursos Propios, la suma de \$ 32.600.012,81 m/n. La discriminación de dicho importe por conceptos, se halla en el Balance del Movimiento de Fondos al 31 de diciembre de 1943, que se acompaña.



Ahora bien, del importe establecido más arriba hay que deducir la suma de \$ 1.154.715,53 m/n., correspondiente a cantidades devueltas por diversos conceptos, devoluciones que, como se ha dicho, se han deducido de los ingresos mensuales efectuados en la Tesorería General de la Nación.

Por consiguiente el importe real que resulta como efectivamente producido por los recursos, es el que se consigna en el cuadro siguiente:

Recursos propios recaudados durante el año .....	\$	32.600.012,81
Importes devueltos según balance de Caja .....	,,	1.154.715,53
		<hr/>
Producido neto de los recursos propios ....	\$	31.445.297,28

Con respecto a la recaudación de los Recursos Propios, es del caso manifestar que en el año transcurrido ha llegado a cifras nunca alcanzadas, como ocurrió con el rubro de Impuesto a las Sucesiones ley 8890, cuyo importe se acercó a los \$ 30.000.000.— m/n., y las Herencias Vacantes que produjeron cerca de \$ 900.000.— m/n.; cifras que pueden consultarse en el balance de movimiento de fondos habido en el ejercicio.

Con respecto al Impuesto a las Sucesiones, cabe formular una aclaración que permita interpretar las cifras consignadas en el referido balance. En efecto, el importe indicado anteriormente, figura en dos rubros, uno con el nombre de Impuesto a las Sucesiones ley 8890 y otro con el de Depósitos Varios, que corresponde a Sellos pendientes de entrega.

El aumento operado, sin perjuicio de la acción de la Oficina Judicial, es debido a las modificaciones que se introdujeron a la ley de Impuesto a las Sucesiones.

#### *Ingreso de otros recursos*

Independientemente de los importes expresados con cargo al Presupuesto del año 1943, durante el citado año se han percibido otras sumas, cuyo total y concepto se encuentran consignadas en el Balance de Caja que se acompaña a la presente Memoria.

#### *Ingresos totales del año*

Examinando el referido balance, se ve que se encuentran consignados en él todos los importes que han ingresado a la Repartición, durante el referido año 1943.

Si tomamos dichas cifras, y las agrupamos por concepto, podemos formular el siguiente cuadro de ingresos a saber:



Rentas Generales año 1943 .....	\$	135.360.942,30	
Recursos Propios año 1943 ...	„	32.600.012,81	\$ 167.960.955,11
<hr/>			
Rentas Generales año 1942 .....	\$	4.261.479,75	
Recursos Propios año 1942 .....	„	262.789,82	„ 4.524.269,57
<hr/>			
Censo Escolar Nacional, Ley 12723 — 1er. semestre — 1943			„ 162.106,80
Artículo 22º, ley 12578 año 1939			„ 1.256.632,56
Otros conceptos según balance .			„ 8.218.714,27
<hr/>			
Total ingresado en el año .	\$	182.122.678,31	
Transferencias .....	„	21.767.824,82	
<hr/>			
Total general según balance	\$	203.890.503,13	
<hr/>			

*Inversiones con cargo al Presupuesto del año 1943*

Según se ha manifestado con anterioridad, el presupuesto del Consejo Nacional de Educación, ajustado según decreto del Poder Ejecutivo Nacional, de fecha 31 de diciembre del año 1943, asignaba la suma de \$ 144.200.699.— m/n. con cuyo importe aquél debía atender todos sus compromisos, es decir, pago de sueldos de todo su personal, pago de todos los gastos originados por el funcionamiento regular de sus escuelas y oficinas, atención del pago de refecciones y otras construcciones de sus edificios, y finalmente el pago del subsidio a las provincias, ley 2737.

Tomando del Balance de Caja acompañado las cifras correspondientes a lo invertido con cargo al Presupuesto del año 1943, tenemos que puede formularse el siguiente cuadro, discriminado por conceptos:

Sueldos y Gastos de escuelas de la Ley 1420 y 4874, colonias de vacaciones, comedores escolares, personal de administración, Censo Escolar, etc. ....	\$	132.817.094,17
Edificación, ampliación, reparación, etc. de locales escolares .....	„	772.900,13
Subsidios a las provincias, ley 2737 .....	„	2.260.000.—
<hr/>		
Total invertido al 31-12-943, con cargo al año 1943	\$	135.849.994,30

Ahora bien, tomando como base el crédito total acordado por presupuesto que es de \$ 144.200.699.— m/n., tenemos que quedaba pendiente de inversión la cantidad de \$ 2.352.335,63 m/n., que de acuerdo con el balance de imputaciones que se acompaña, se descompone como sigue:

Para atender sueldos y gastos de las escuelas leyes 1420 y 4874 pendientes de pago al 31 de diciembre de 1943 .....	\$	137.318.363,37
Subsidio a provincias, ley 2737 .....	„	4.530.000,00



Sobrante que se depositará en la Tesorería General de la Nación (1) .....	„	2.352.335,63
---	---	--------------

Suma igual a la que quedaba pendiente de inversión al 31 de diciembre de 1943 .....	\$	144.200.699,00
---	----	----------------

*Inversión con cargo a presupuestos de años anteriores y otros conceptos*

Aparte de las inversiones con cargo al presupuesto del año 1943, se han realizado otras con cargo a presupuestos de años anteriores, y por otros conceptos, cuyo total tomado del Balance de Caja acompañado, alcanza a \$ 63.387.487,28 m/n.

En dicho balance, se establece, por concepto y por año, lo pagado durante el año 1943.

*Inversiones totales del año 1943*

Agrupando en un cuadro, que se establecerá a continuación, los importes pagados con cargo al presupuesto del año 1943, y lo pagado con cargo a presupuestos de ejercicios anteriores y otros conceptos, tenemos como dato interesante el total invertido durante el año, y cuya discriminación por concepto y por año, se refleja en el Balance de Caja acompañado.

El cuadro es el siguiente:

Rentas Generales, año 1943 ...	\$	133.377.496,15	
Recursos Propios Fondos Especiales, año 1943 .....	„	1.154.715,53	\$ 134.532.211,68
Gobierno Nacional, Cuenta Recursos, ley 12816, año 1943 ..	„	23.539.037,61	
Gobierno Nacional, Cuenta Recursos, ley 12778, año 1942 ..	„	5.298.048,64	„ 28.837.086,25
<hr/>			
Rentas Generales, año 1942 ..	„	2.786.915,46	
Censo Escolar de la Nación, ley 12723 .....	„	212.498,15	
Artículo 22º, ley 12578, año 1939 .....	„	1.272.477,93	
Créditos Ejercicios Vencidos. .	„	135.181,07	
Inversiones por otros conceptos según Balance .....	„	7.297.003,65	
<hr/>			
Total invertido durante el año 1943 .....	\$	175.073.374,19	
Transferencias .....	„	21.691.609,24	
<hr/>			
Total general según Balance ..	„	196.764.983,43	

(1) El sobrante establecido en el cuadro que antecede es susceptible de variación en cuanto a su importe total, debido a que con posterioridad se producirán diversos ingresos en concepto de devoluciones de importes que se encuentran en poder de responsables, que van a incidir precisamente en dicho sobrante, por cuanto se trata de cantidades cargadas al presupuesto del año 1943.



Lo enumerado precedentemente, es la parte explicativa, en lo que concierne a uno de los aspectos de la labor de la Contaduría General, que se refiere al desarrollo económico y financiero del Consejo Nacional de Educación, durante el año 1943.

### 3. — LABOR DESARROLLADA POR LAS SECCIONES DE LA CONTADURIA.

#### a) Sección Ajustes y Servicios Mecanizados.

Ha pasado un año más de experiencia en la organización mecanizada, y sus resultados confirman las previsiones que se tuvieron en cuenta al implantarla.

En el año 1943, se ha afianzado del todo la marcha de tal organización, y este servicio está ya en condiciones de ser incorporado definitivamente a la Contaduría General.

La Sección Máquinas afronta todas las tareas inherentes a la mecanización de la estadística escolar y censo de personal.

La Sección Ajustes funciona en forma conexas con la Sección Máquinas, preparando el ajuste de los sueldos según su información.

La Sección Fichero lleva la contabilidad de cargos, la información de expedientes sobre revista del personal con arreglo al presupuesto y el Fichero actualizado por orden alfabético, con la ubicación y categoría de todo el personal.

En esta Sección de Ajustes y Servicios Mecanizados, está concentrado, puede decirse, el 90 % de liquidaciones de la Contaduría, pues liquida los sueldos, por cerca de \$ 130.000.000.— m/n., a un personal de 40.000 empleados y maestros titulares, suplentes e interinos, y más de 20.000 partidas para gastos mensuales. Confecciona asimismo 6.000 planillas por escuelas, con sus correspondientes resúmenes.

Como complemento de esta información, debe manifestarse que se han practicado las elevaciones de liquidaciones cuyo número e importe se especifica a continuación:

Liquidaciones generales .....	227	por \$	122.901.273,45
„ Especiales por expedientes ..	198	„ „	85.345,16
„ Gastos planillas generales ...	56	„ „	3.088.099,24
„ Planillas complementarias, adicionales y especiales ..	76	„ „	658.263,93
„ Planillas suplentes .....	52	„ „	1.782.503,19

Además se han informado 5.224 expedientes y formulado 592 expedientes y circulares.

#### b) Sección Embargos.

A continuación se expresan numéricamente los datos de mayor interés de las tareas de la Sección.

- a) Se produjeron 9.688 informes.
- b) Se extendieron 1.356 certificados de sueldos libres de embargos.



- c) Se anotaron 3.045 embargos por un total de \$ 1.005.979,17 m/n.
- d) Se anotaron 20 embargos por Concurso Civil, 12 por alimentos y 6 por alquileres y se contestaron 185 pedidos de informes.
- e) Se proporcionaron a la Sección Ajustes informes sobre 4.897 personas.
- f) Se informaron 9.789 expedientes.

**c) Sección Bienes Raíces y Contratos de Locación.**

A continuación se especifica en forma sintética y numérica la labor de esta Sección, agrupada en dos categorías: ordinaria y extraordinaria:

*Ordinaria:*

- a) Movimiento de expedientes: Ingresaron 2.161 expedientes. Para informe 1.355; para anotar 429 y para desglose 377.
- b) Se confeccionaron 237 notas.
- c) Se pasaron 329 comunicaciones a la Sección Ajustes.
- d) Se arreglaron 1.000 fichas.
- e) Se sacaron 251 copias de resoluciones de Presidencia.
- f) Se confeccionaron 1.300 copias de resoluciones de las actas.
- g) Se remitieron a la Contaduría General de la Nación 261 copias de contratos.
- h) Se enviaron 100 planillas vencimientos de contratos.
- i) Se registraron 300 devoluciones de alquileres.
- j) Se contabilizaron los pagos efectuados de los edificios adquiridos en 120 mensualidades.

*Extraordinaria:*

- a) Se confeccionaron nóminas de edificios alquilados en la Capital Federal: 16 casilleros con 4.158 fichas.
- b) Se confeccionaron planillas de apoderados y propietarios.
- c) Se confeccionó una nómina de edificios alquilados en Provincias y Territorios cuyo alquiler excediera de \$ 50.— m/n. mensuales.
- d) Se confeccionó una planilla con todos los edificios adquiridos en 120 mensualidades.
- e) Se confeccionó una planilla de propietarios y apoderados con sus respectivos domicilios.
- f) Se confeccionó una planilla con el monto total de alquileres que se abonan en Capital Federal, Provincias y Territorios.
- g) Se registraron todas las rebajas de alquileres obtenidas mediante convenios especiales.

**d) Sección Control Contable.**

Toca a esta Sección la misión de ejercer, por sistemas mecanizados, el control de todo aquello que signifique el ingreso o la erogación de un gasto en la Repartición, desde sus dos fases contables "Contabilidad de



previsión” y “Contabilidad de movimiento de fondos”. Durante el año ha cumplido satisfactoriamente con su cometido, ejerciendo sus funciones de contralor entre las Secciones Imputaciones, Despacho, Bienes Raíces y Contratos de Locación, Ajustes, Teneduría de Libros y Pasajes y fletes.

Sin perjuicio de esa tarea, ha llevado la Contabilidad estadística de los bienes muebles e inmuebles que adquiere la Repartición en cada ejercicio económico.

**e) Sección Pasajes y Fletes.**

Su movimiento está reflejado en las cifras que se consignan a continuación:

a)	Pasajes expedidos a cuenta de haberes, primera clase ..	550
b)	„ expedidos a cuenta de haberes, segunda clase ..	115
c)	„ oficiales generales extendidos .....	1.953
d)	„ inspectores, visitadores y varios .....	6.650
e)	Certificados de rebajas de pasajes expedidos .....	5.935
f)	Ordenes de carga, despachadas .....	13.772
g)	Expedientes entrados para informes .....	1.220
h)	„ salidos informados .....	1.069
i)	„ remitidos a los ministerios .....	980
j)	Informes producidos .....	1.201
k)	Fichas nuevas, descuentos pasajes a cuenta de haberes ..	400
l)	Certificados remitidos .....	2.545
m)	Piezas impresas remitidas .....	572

Por un importe de \$ 4.013,50 m/n., se liquidaron reintegros a diversos interesados, y se formularon 53 relaciones de pasajes, a cuenta de haberes, pasajes oficiales y fletes por un importe de \$ 203.151,79 m/n.

**f) Sección Despacho.**

*a) Expedientes.*

Han entrado a la Sección 7.203 expedientes.

4.502 para informes varios.

1.445 para ser liquidados.

1.256 para anotar resoluciones.

El número de notas presentadas alcanza a 141.

*b) Leyes 8890 y 11287 (Impuesto Sucesorio).*

En lo que concierne al asunto del rubro, la Sección Despacho interviene en las liquidaciones de importes de impuesto a las sucesiones, que se devuelven previo el juicio respectivo.

Durante el año 1943, las liquidaciones por devolución de impuestos alcanzaron a la suma de pesos 203.006,77 m/n., importe que acusa una sensible diferencia en menos con respecto al año 1942.



c) *Herencias Vacantes.*

El movimiento operado en este rubro se ha mantenido, en lo que a su importe se refiere, más o menos dentro de las cifras del año anterior.

Durante el año 1943, la Sección liquidó devoluciones de herencias vacantes por un importe de \$ 629.274,16 m/n., y liquidó a favor de los denunciante, como porcentaje, la suma de \$ 24.551,11 m/n.

d) *Honorarios.*

Durante el año 1943, se les abonó a los apoderados del Consejo en la Capital, en concepto de honorarios, la suma de \$ 125.400.— m/n., excluyendo de esta cantidad el reajuste del último trimestre.

Tampoco se incluye en ese importe la retribución, que perciben estos funcionarios en los juicios de herencias vacantes, porque ello es materia de resolución de los jueces que entienden en cada asunto.

La liquidación del importe de que se trata, se realizó en la siguiente manera:

En concepto de liquidaciones mensuales a razón de \$ 600.—	
m/n. por mes a cada apoderado, como anticipo .....	\$ 108.000
Como diferencia entre la regulación y el anticipo, que se eleva trimestralmente .....	„ 17.400
Total .....	\$ 125.400

En lo que se refiere a la liquidación de los honorarios de los apoderados de Territorios, ella alcanzó a la suma de \$ 29.323,93 m/n., excluidos los importes de lo que percibieron en concepto de honorarios, en los juicios de herencias vacantes, por las razones que se indican más arriba, al hablar de los apoderados de la Capital.

e) *Pago de honorarios.*

Durante el año 1943, se les abonó a los escribanos que extendieron escrituras por adquisición de inmuebles, donaciones o poderes a los apoderados o inspectores, la suma de \$ 13.913,43 m/n., y su diligenciamiento y liquidación dió lugar a la formación de 77 expedientes.

f) *Construcciones, ampliaciones, reparaciones.*

1º — *Construcciones.* — Debido a que el Poder Ejecutivo, oportunamente dispuso la suspensión de la entrega de los fondos que acuerda la ley 12578, Art. 22º, para construcciones escolares, el plan preparado para el año 1943 no pudo llevarse a la práctica, por cuya circunstancia muy pocas son las obras de edificación llevadas a cabo, elevándose su número a 32 y por un monto de \$ 1.536.034,35 m/n., discriminándose su imputación en la forma siguiente:



Al Item 1, partida 27, Presupuesto año 1943 .....	\$	239.146,62
A los artículos 22º y 25º, leyes 12578 y 12360 .....	„	1.296.887,73
	\$	1.536.034,35

2º — *Ampliaciones y Reparaciones.* — Las ampliaciones y reparaciones autorizadas en Capital, Provincias y Territorios alcanzaron a un total de \$ 1.385.625,05 m/n.

A las ampliaciones y reparaciones que anteceden, deben agregarse las que se refieren al plan de reparaciones generales de la Capital, correspondiente al período de vacaciones 1943-1944, distribuído en la siguiente forma:

Grupo III .....	\$	54.409,96
„ V .....	„	75.181,31
„ VI .....	„	60.824,55
	\$	190.415,82

Además de estas reparaciones, hay que agregar las que se realizan actualmente en el frente del edificio del Consejo, y cuyo costo alcanza a la suma de \$ 87.919,55 m/n.

3º — *Subsidios para construcciones.* — Los subsidios acordados para la construcción de edificios en distintos puntos del país, no alcanzaron el mismo nivel de años anteriores, sin duda por la enorme suba de los materiales, que hace imposible en muchos casos encarar la ejecución de las obras. Por otra parte las economías que se debieron realizar, obligaron a diferir para mejor oportunidad diversos pedidos formulados por las sociedades cooperadoras de los establecimientos escolares.

El número de subsidios acordados en el año 1943 ascendió a 16, y por un monto total de \$ 37.525,73 m/n.

g) *Compra de muebles, útiles y materiales.*

Con destino a la adquisición de muebles, útiles, materiales varios, y artículos de dotación fija, se realizaron 14 licitaciones, adjudicándose su provisión por un valor de \$ 1.684.712,65 m/n.

h) *Depósitos de garantía.*

La importancia que tiene el movimiento de los depósitos de garantía está reflejada por las cifras que se consignan a continuación:

*Depósitos ingresados durante el año 1943*

En efectivo .....	\$	139.517,43
En títulos .....	„	343.250,00
	\$	482.767,43



*Depósitos egresados durante el año 1943*

En efectivo .....	\$ 152.272,50
En títulos .....	„ 525.801,10
	<hr/>
	\$ 678.073,60

i) *Subsidio a Provincias, ley 2737.*

El presupuesto de 1943 asignó, como otros años, la suma de pesos 4.530.000.— m/n., como subsidio de la Nación a las Provincias, de acuerdo con lo que establece la Ley 2737.

j) *Colonias de Vacaciones.*

Las colonias de vacaciones que sostiene el Consejo Nacional de Educación no funcionaron en la época de las vacaciones de los años 1942-1943, debido a la epidemia de parálisis infantil, que resolvió a las autoridades del Consejo a suspender la concurrencia de los niños a las mismas.

En el período 1943-1944 han vuelto a funcionar, pero los gastos que demande su funcionamiento se atenderán, en su mayor parte, en el año 1944, razón por la cual no se consignan cifras al hablar en esta parte de la Memoria de las citadas colonias de vacaciones.

k) *Escuelas Hogares.*

Durante el año 1943 funcionaron las siguientes escuelas-hogares con la asistencia de los niños que se indica:

El Bolsón .....	111 niños
San Roque .....	133 „
Lago Posadas .....	45 „
Icaño .....	72 „
General Acha .....	79 „

En el transcurso del año 1944 funcionarán nuevos establecimientos en General Viamonte (provincia de Buenos Aires), Telén (La Pampa), etc.

l) *Escuelas Climáticas.*

Como en el año 1942, funcionaron tres escuelas de esta naturaleza, habiendo desarrollado sus actividades, en los lugares que se indican, y con el número de alumnos que también se expresa, a saber:

Mar del Plata .....	300 niños
Tandil .....	198 „
Baradero .....	195 „



m) *Liquidación de facturas.*

Durante el año 1943, de enero a diciembre, se practicaron las siguientes liquidaciones:

25 relaciones de cuentas generales por un total de ...	\$	1.557.588,28
Liquidado por expedientes (liquidaciones especiales).	„	196.610,11
Colonias de Vacaciones .....	„	70.793,54
Escuelas Climáticas .....	„	241.779,41
Escuelas al Aire Libre y Jardines de Infantes .....	„	293.374,97
Total .....	\$	2.360.146,31

n) *Viático y Movilidad y otros gastos.*

Las partidas liquidadas durante el año 1943, por estos conceptos, no han sufrido variantes, en relación a los años anteriores.

Lo liquidado por los conceptos del rubro, durante el citado año, ha sido lo siguiente:

*Inspección General de Territorios*

Viático y movilidad .....	\$	20.000.—
---------------------------	----	----------

*Inspección General de Provincias*

Viáticos .....	„	10.000.—
----------------	---	----------

*Inspecciones Seccionales de Territorios*

Movilidad y viáticos .....	„	62.900.—
Fletes y acarreos .....	„	24.900.—
Gastos de Oficina .....	„	5.061,60
Gastos de correspondencia telegráfica .....	„	4.860.—
Gastos de luz, calefacción y teléfono .....	„	2.094,30
Adquisición de material .....	„	3.720.—

*Escuelas de Territorios*

Alimentación de niños .....	„	78.163.—
Luz, calefacción, etc. ....	„	22.727,20
Gastos material (adquisición) .....	„	5.888.—
Servicios sanitarios, agua, etc. ....	„	8.650.—

*Inspecciones Seccionales de Provincias*

Viáticos visitantes .....	„	145.800.—
Gastos de escritorio .....	„	5.000.—
Transporte de material .....	„	22.400.—
Gastos varios .....	„	9.000.—



g) Sección Control de Sueldos y Gastos.

Esta Sección ha mantenido una constante vinculación con todos los responsables y a consecuencia de esa situación durante el año 1943 se enviaron 3.135 notas, habiendo, por otra parte, informado 534 expedientes que llegaron a la sección para su debido diligenciamiento.

En lo que se refiere a expedientes que entraron a la Sección, para ser preparados y analizados, para su ulterior rendición, han tenido el siguiente movimiento:

Existencia anterior .....	5.588	
Entradas durante el año 1943 .....	3.174	8.762
	<hr/>	
Salieron para ser rendidas .....		7.516
		<hr/>
Existencia al 31-12-1943 .....		1.246

Durante el año transcurrido se ha preparado la rendición de cuentas correspondiente al segundo semestre del año 1942, y el primer semestre del año 1943, alcanzando la documentación preparada a la cifra total de pesos 155.311.200,07 m/n., discriminada de la siguiente manera:

Por planillas de sueldos, etc. ....	136.071.058,10
Por expedientes varios .....	„ 19.240.141,97
	<hr/>
	\$ 155.311.200,07

h) Rendición de Cuentas.

a) Información de expedientes.

A información de la Sección entraron 216 expedientes, que salieron informados dentro de los plazos reglamentarios.

Además se informaron 11 expedientes de la Contaduría General de la Nación, en los cuales formulaba diversos reparos a las rendiciones de cuentas presentadas a su consideración por el Consejo.

b) Información por notas.

Durante el año se ha mantenido una constante correspondencia, con todos los responsables, y ello ha dado lugar a que se formularan 716 notas.

c) Contabilidad de Responsables.

Cargos (sumas entregadas a responsables) ..	\$ 139.732.835,14
Descargos, sumas rendidas por responsables ..	„ 123.020.904,77
	<hr/>
Saldo al 31-12-1943 (sumas pendientes a rendir) .....	\$ 16.711.930,37



d) *Rendiciones de cuentas del Consejo Nacional de Educación presentadas en el año 1943 a la Contaduría General de la Nación.*

Durante el año 1943, se presentaron a la Contaduría General de la Nación tres rendiciones de cuentas, por un importe de \$ 159.433.730,70 m/n., discriminadas en la siguiente forma:

1er. semestre 1942 (complementario) por	\$	10.692.439,52
2do. semestre 1942 .....	,,	78.473.127,12
1er. semestre 1943 .....	,,	70.268.164,06
Total .....		\$ 159.433.730,70

Se acompañan dos cuadros que demuestran, el primero el detalle de las rendiciones de cuentas elevadas a la Contaduría General de la Nación, y el segundo la discriminación del total rendido durante el año 1943.

i) **Sección Fojas de Servicios.**

a)	Expedientes de privilegio despachados .....	1.773
b)	,, sobre jubilaciones .....	223
c)	,, varios .....	80
d)	Fojas de servicios .....	1.311
e)	Certificados para el Banco Hipotecario Nacional ..	128
f)	,, varios y de 50 % .....	73

j) **Sección Teneduría de Libros.**

La labor de esta Sección está perfectamente reflejada en los cuadros que se acompañan, y ellos nos permiten apreciar el movimiento de todos los valores de pertenencia de la Repartición durante el año 1943.

Los cuadros expresados son los siguientes:

- 1º — Balance del Movimiento de Fondos habido en el ejercicio de 1943.
- 2º — Cuenta “Gobierno Nacional —Cuenta Recursos, Ley 12.816,— año 1943”.
- 3º — Recursos recaudados durante el ejercicio de 1943 —diferencia entre lo efectivamente recaudado y lo depositado a favor de la Tesorería General.
- 4º — Siete cuadros de recursos recaudados durante el año 1943 mes por mes, de cada uno de los rubros que lo forman, a saber: Impuesto a las herencias Leyes 8890 y 11.287; Sucesiones Vacantes; Concesiones caducas, Ley 4223; Producido de “El Monitor de la Educación Común”, alquileres, obligación escolar y varios; Comedores Escolares, Ley 11.597; Multas por infracción a la Ley 1420 y otras y Rentas de títulos.



- 5º — Un cuadro preparado por la Sección Rendición de Cuentas, con el detalle de las Rendiciones elevadas a la Contaduría General de la Nación en el año 1943.
- 6º — Un cuadro preparado igualmente por la Sección Rendición de Cuentas, con la discriminación del total rendido durante el año 1943.

**k) Mesa de Entradas e Informes.**

La Mesa de Entradas e Informes ha cumplido en el año 1943 con la misión que le incumbe, recibiendo todos los expedientes entrados a la Contaduría y distribuyéndolos en las diferentes secciones, según la índole del asunto.

En esa forma ha tomado la intervención que le corresponde, enviando cerca de 25.000 expedientes a todas las secciones, para información y anotación.

**l) Sección Imputaciones.**

Durante el año 1943, esta Sección ha intervenido en la tramitación de 8.253 expedientes de gastos varios, 24 Relaciones de Cuentas Generales, 49 Relaciones de Pasajes y Fletes y 276 Planillas Generales de Sueldos y Gastos.



#### 4. — RECURSOS RECAUDADOS DURANTE EL AÑO

a) Balance de Movimiento de Fondos al 31 de diciembre de 1943

DEBE

HABER

Saldos al 1º de enero de 1943:

Banco Central de la República Argentina	5.130.735.56	
Caja .....	84.734.75	5.215.470.31

Fondos especiales Ley 1420. Año 1943:

Venta de sellos Leyes 8890-11.287, Capital	20.460.170.—	
Venta de sellos Leyes 8890-11.287, Territorios .....	294.193.30	
	<u>20.754.363.30</u>	

Herencias Vacantes .....	932.257.43	
Concesiones Caducas, Ley 4223 .....	63.273.37	
Comedores Escolares, Ley 11597 .....	968.534.80	
Alquileres .....	16.231.60	
Depósitos Varios .....	9.790.684.92	
Talleres Gráficos .....	3.378.77	
Venta de Planos .....	3.156.10	
Renta de Títulos .....	786.32	
Pago de Medianerías .....	5.119.85	
Multas .....	56.607.07	
“El Monitor de la Educación Común” ..	27.—	
Artículo 22, Ley 11672 .....	1.832.28	
Arrendamientos .....	3.760.—	32.600.012.81

Inversión de fondos leyes 1420-4874. Año 1943:

Gobierno Nacional, su entrega .....		135.360.942.30
-------------------------------------	--	----------------

Inversión de fondos leyes 1420-4874. Año 1942:

Gobierno Nacional, su entrega .....	4.261.479.75	
Escuela del Aire .....	120.—	
Sueldos del Consejo .....	1.082.40	4.262.682.15

Fondos especiales, Ley 1420. Año 1943:

Sellos Ley 8890-11287, por devolución .....	291.900.57	
Concesiones Caducas, Ley 4223 .....	3.636.71	
Herencias Vacantes .....	629.437.45	
Multas .....	84.—	
Renta de Títulos .....	285.36	
Depósitos Varios .....	5.861.43	
Alquileres .....	2.008.—	
Artículo 22, Ley 11672 .....	0.01	
Depósitos y Transferencias Pendientes ..	221.502.—	1.154.715.53

Inversión de fondos, Leyes 1420-4874. Año 1943:

Escuelas de la Capital .....	50.360.304.48	
„ „ Territorios .....	23.082.339.75	
„ „ la Ley 4874 .....	49.229.158.60	
„ Militares .....	974.382.93	
„ al A. Libre, J. Inf. e I. Bernasconi ..	2.700.834.14	
„ Hogares y Climáticas .....	370.298.96	
„ del Aire .....	11.503.52	
Colonias de Vacaciones .....	133.819.37	
Edificación Escolar .....	772.900.13	
Comedores Escolares, Ley 11597 .....	563.292.35	
Sueldos del Consejo .....	25.115.31	
„ de Administración .....	4.213.010.02	
Gastos de Administración .....	782.979.76	
Censo Escolar Nacional .....	157.556.83	133.377.496.15

Inversión de fondos, Leyes 1420 - 4874. Año 1942:

Escuelas de la Capital .....	531.892.92
------------------------------	------------



**Fondos especiales, Ley 1420. Año 1942:**

Sellos Ley 8890-11287, Capital .....	251.365.30	
" " " " Territorios .....	11.424.52	262.789.82

**Inversión de fondos leyes 1420-4874 (Ejercicios anteriores):**

Año 1941, escuelas de la Capital .....	60.—	
" " " " Territorios .....	527.26	
" " " " la ley 4874 .....	2.054.04	
" " Gastos de Administración .....	410.—	
" " Ordenes de Retención .....	583.076.19	
Año 1940, escuelas de Territorios .....	14.160.90	
Año 1940, escuelas de la Ley 4874 .....	25.—	
Año 1940, Ordenes de Retención .....	260.890.45	275.076.35
Año 1938, escuelas de la Capital .....	48.—	
Año 1938, edificación escolar .....	3.354.25	3.402.25
		864.606.09

**Inversión de fondos, Ley 2737. Año 1943:**

Gobierno Nacional, su entrega .....	2.760.000.—
-------------------------------------	-------------

**Inversión de fondos, Ley 2737. Año 1942:**

Gobierno Nacional, su entrega .....	1.345.000.—
-------------------------------------	-------------

Sobrantes presupuesto año 1941 ..... 120.08

Sobrantes presupuesto año 1942 ..... 9.047.69

**Créditos ejercicios vencidos, artículo 30, Ley 12360, año 1938:**

Gobierno Nacional .....	17.367.47
-------------------------	-----------

**Créditos ejercicios vencidos, artículo 29, Ley 12778. Año 1942:**

Gobierno Nacional, su entrega .....	36.487.44
-------------------------------------	-----------

Escuelas de Territorios .....	331.064.79
" " la Ley 4874 .....	802.384.36
" Militares .....	7.415.79
" Hogares y Climáticas .....	1.838.66
" al A. Libre, J. Inf. I. Bernasconi .....	79.881.45

Edificación Escolar .....	399.230.24
Comedores Escolares, Ley 11597 .....	38.707.50
Colonia de Vacaciones .....	28.521.70
Sueldos de Administración .....	32.224.13
Gastos de Administración .....	38.108.73
Ordenes de Retención .....	495.645.19
	2.786.915.46

**Inversión de fondos, Leyes 1420-4874 (Ejercicios anteriores):**

Año 1941, Edificación Escolar .	2.736.02	
" " Ordenes de retene.	583.076.19	585.712.21
" 1940, Escuelas de Territ. .	14.160.90	
" " Edific. Escolar ....	101.758.01	
" " O. de Retención ...	260.890.45	376.809.36
" 1939, Edificación Escolar .....	21.749.93	
" 1936, Edificación Escolar .....	600.—	984.971.50

Inversión de fondos, Ley 2737. Año 1943 .... 2.260.000.—

Inversión de fondos, Ley 2737. Año 1942 .... 1.580.000.—

**Créditos ejercicios vencidos, artículo 30, Ley 12360. Año 1938:**

Años 1925-1936 .....	36.996.41
Devolución sobrante .....	62.478.62
	99.475.03

**Créditos ejercicios vencidos, Art. 29, Ley 12778. Año 1942:**

Años 1937/1940 .....	35.706.04
----------------------	-----------



RECURSOS RECAUDADOS DURANTE EL AÑO (Continuación)

D E B E			H A B E R		
<b>Artículo 22, Ley 12578. Año 1939:</b>			<b>Artículo 22, Ley 12578. Año 1939:</b>		
Gobierno Nacional:			Orden de pago N° 879, Certificados .....	903.316.51	
Orden de pago N° 879, Certificados .....	897.791.95		" " " " 879, Sobrestantes .....	76.595.43	
" " " " 879, Sobrestantes .....	101.242.20		" " " " 589, Supernumerarios .	85.570.77	
" " " " 589, Supernumerarios .	80.000.—		" " " " 63, Certificados .....	46.214.41	
" " " " 63, Certificados .....	16.817.60		" " " " 28, Certificados .....	160.780.81	1.272.477.93
" " " " 28, Certificados .....	160.780.81	1.256.632.56			
			<b>Legado Félix F. Bernarconi .....</b>		37.009.94
<b>Legado Félix F. Bernasconi:</b>			<b>Legado Benito Barrientos:</b>		
Alquileres .....	38.992.10		Adquisición títulos .....	5.391.01	
Arrendamientos .....	74.208.48	113.200.58	Comisión renta títulos .....	9.30	5 400.31
<b>Legado Benito Barrientos:</b>			<b>Legado Emiliano Oliden .....</b>		9.000 —
Alquileres .....	2.560.—		<b>Legados Varios:</b>		
Renta de títulos .....	1.923.15		Administrador de propiedades .....	4.800.—	
Sobrantes adquisición títulos .....	22.53	4.505.68	Antonio Martínez Rufino ..	12.500.—	17.300.—
<b>Legado Emiliano Oliden:</b>			<b>Acuerdo del P. Ejecutivo del 3/7/1943 .....</b>		852.250.74
Alquileres .....		5.027.—	<b>Gobierno Nacional Cta. Recursos, Ley 12816.</b>		
<b>Legados varios:</b>			<b>Año 1943 .....</b>		23.539.037.61
Ahumada Griffiths .....	2.000.—		<b>Gobierno Nacional Cta. Recursos, Ley 12778.</b>		
Saturnino J. Barés .....	7.500.—		<b>Año 1942 .....</b>		5.298.048.64
Antonio Martínez Rufino, devolución ....	12.500.—		<b>Censo Escolar Nacional, Ley 12723 .....</b>		212.498.15
Angel M. E. R. Giménez .....	518.368.59		<b>Devolución descuentos, Ley 4349 (C. N. J. P. C.)</b>		670.96
Administrador de propiedades .....	4.737.94	545.106.53	<b>Comisión Nacional de Ayuda Escolar .....</b>		3.733.34
			<b>Depósitos pendientes de devolución (Licitación)</b>		1.105.20
<b>Acuerdo del Poder Ejecutivo del 3/7/1943:</b>					
Gobierno Nacional .....		950.000.—			
<b>Inversión de fondos, Ley 2737. Año 1939:</b>		510.19			



Censo Escolar Nacional, Ley 12723:  
Gobierno Nacional, 1er. semestre, año 1943 162.106.80

Depósitos pendientes de devolución (Lic.) ..... 224.77  
Comisión Nacional de Ayuda Escolar ..... 1.003.33  
Devolución descuentos Ley 4349 (C. N. J. P. C.) 463.90

Intereses de títulos pendientes de devolución  
(licitaciones):

Rillo Hnos. ....	6.30	
Tacchi Hnos. ....	372.76	
L. J. Rossi y Cía. ....	43.20	
Veneziani y Cía. ....	4.—	
Botto Hnos. ....	12.64	
Roger Balet ....	2.50	
Juan A. Nachod ....	1.—	
Estrabou y Cía. ....	2.50	
Esteban Centenaro ..	11.—	455.90

Legado Jacobo J. Parravicini:

Entradas nuevas ..... 74.963.88

Deudores de pasajes:

Escuelas de la Capital .....	2.343.31	
„ „ Territorios .....	18.856.29	
„ „ la Ley 4874 .....	2.493.15	
„ Militares .....	13.60	
Personal administrativo .....	1.210.16	
Personal supernumerario de Arquitectura	106.70	
Escuelas al Aire Libre .....	117.52	25.140.73

Mutualidad del Magisterio .....	1.189.648.—	
Cooperativa Ltda. Empl. Adminis. Nacional ...	350.56	
Vacantes Presupuesto Ley 12816. Año 1943 ...	14.756.66	
Depósitos y transferencias pendientes .....	49.722.97	
Fondos con destino fijo .....	206.542.01	
Devoluciones a reliquidar .....	3.260.41	
Transferencias (de Caja) .....	21.691.609.24	
Transferencias (a Banco) .....	76.215.58	
		209.105.973.44

Esc. e Inst. Filantrópicos Argentinos ..... 9.821.50

Intereses de títulos pendientes de Dev. (Lic.):

Rillo Hnos. ....	1.50	
Tacchi Hnos. ....	20.85	
L. J. Rossi y Cía. ..	0.55	
Veneziani y Cía. ....	1.50	
Botto Hnos. ....	3.32	
Roger Balet ....	1.50	
Estrabou y Cía. ....	1.50	
Esteban Centenaro .....	1.50	32.22

Pasajes por cuenta de haberes a pagar:

Escuelas de la Capital .....	2.456.88	
„ „ Territorios .....	16.719.33	
„ „ la Ley 4874 .....	2.115.40	
Personal administrativo .....	1.360.55	22.652.16

Mutualidad del Magisterio ..... 1.188.748.—

Cooperativa Ltda. Empl. Admin. Nacional .... 350.56

Depósitos y transferencias pendientes ..... 31.494.67

Fondos con destino fijo ..... 215.620.68

Devoluciones a reliquidar ..... 626.29

Transferencias (a Caja) ..... 76.215.58

Transferencias (a Banco) ..... 21.691.609.24

196.764.983.43

SalDOS al 31 de diciembre de 1943:

Banco Central de la República Argentina .....	12.305 434.03	
Caja .....	35.555 98	12.340.990.01
		209.105.973.44



# EJERCICIO 1943

	Imputado	Asignado	Deduc. ref. "Otros Gastos"	Economía	Sobrante
<b>Inciso Unico a). Sueldos y Jornales:</b>					
Item D — Personal Docente .....	112.961.365.73	116.943.600.—	1.208.000.—	1.100.000.—	1.674.234.27
Item 1 — Administrativo y Técnico Profesional .....	3 493 352 97	3.578.700.—	—	—	85.347.03
Item 2 — Personal Obrero y de Maestranza ..	466.704.02	486.240.—	—	—	19.535.98
Item 3 — Personal de Servicio .....	3.873.668.45	3.979.140.—	—	—	105.471.55
Totales .....	120.795.091.17	124.987.680.—	1.208.000.—	1.100.000.—	1.884.588.83
<b>Inciso Unico b). Otros Gastos:</b>					
	Imputado	Asignado	Ref. tomado de "Otros Gastos"	Economía	Sobrante
Item 1 — Escuelas y Oficinas de la Capital, Territorios y Provincias .....	16.523.272.20	18.667.119.—	1.208.000.—	2.884.100.—	467.746.80
Item 2 — Fomento de la Instrucción Primaria en las Provincias, Ley 2737 .....	4.530.000.—	4.530.000.—	—	—	—
Totales .....	21.053.272.20	23.197.119.—	1.208.000.—	2.884.100.—	467.746.80

## RESUMEN

Sobrante Inciso Unico a) Sueldos y Jornales . \$ 1.884.588.83  
Sobrante Inciso Unico b) Otros Gastos ..... „ 467.746.80 \$ 2.352.335.63

Nota: Los sobrantes consignados en el presente cuadro son susceptibles de modificaciones al 31 de marzo próximo, al practicarse el balance al cierre del ejercicio.



b) Cuenta "Gobierno Nacional, Cuenta recursos Ley 12816, año 1943".

DEBE

HABER

12/1/1944 Pagado .....	\$ 7.928.198.14
	<u>\$ 7.928.198.14</u>

31/12/1943 Saldo de esta cuenta ....	\$ 7.923.684.64
Saldo en contra de la Te-	
sorería General .....	„ 4.513.50
	<u>\$ 7.928.198.14</u>



c) Diferencias entre lo efectivamente recaudado y lo depositado a favor de la Tesorería General de la Nación.

C U E N T A S	D I F E R E N C I A S	
	A favor Tesorería Gral de la Nación	En contra Tesorería Gral de la Nación
Impuesto a las Sucesiones, Leyes 8890-11287 .....	—	24,70
Herencias Vacantes .....	—	2.000.—
Comedores Escolares, Ley 11597 .....	—	—
Multas por infracción a la Ley 1420 y otras .....	—	—
Concesiones Caducas, Ley 4223 .....	932,20	—
Producido de “El Monitor”, alquileres, obligación escolar y varios .....	—	3.421.—
Renta de Títulos .....	—	—
Depósitos y Transferencias Pendientes .....	—	—
Saldo contra la Tesorería General .....	4.513,50	—
	5.445,70	5.445,70

NOTA: De la cifra de \$ 20.693,44 en contra de la Tesorería General, que denuncia el cuadro “Producido de “El Monitor”, alquileres, obligación escolar y varios”, se ha deducido la suma de \$ 17.272,44 m/n. correspondiente a venta de planos al 31 de diciembre de 1942, depositada en el año 1943.



d) Sellos Ley 8890-11287 (Impuesto a la herencia).

M E S E S	Liquidado	Devoluciones	Depositado	Acreditación neta	D I F E R E N C I A S	
					A favor Tesorería Gral. de la Nación	En contra Tesorería Gral. de la Nación
Enero . . . . .	119.786.80	6.609.40	113.177.40	112.672.30	—	505.10
Febrero . . . . .	471.070.80	5.774.90	465.295.90	465.295.90	—	—
Marzo . . . . .	604.925.20	13.319.—	591.606.20	591.606.20	—	—
Abril . . . . .	1.160.145.90	78.088.68	1.082.057.22	1.082.032.22	—	25.00
Mayo . . . . .	1.771.302.—	45.201.74	1.726.100.26	1.726.605.36	505.10	—
Junio . . . . .	1.194.683.20	78.113.87	1.116.569.33	1.116.569.33	—	—
Julio . . . . .	1.854.264.50	4.577.10	1.849.687.40	1.849.687.40	—	—
Agosto . . . . .	1.778.373.40	6.000.—	1.772.373.40	1.772.373.40	—	—
Setiembre . . . . .	2.613.147.10	24.141.98	2.589.005.12	2.589.005.12	—	—
Octubre . . . . .	4.160.951.40	21.659.10	4.139.292.30	4.139.292.30	—	—
Noviembre . . . . .	2.061.116.80	3.725.80	2.057.391.—	2.057.391.—	—	—
Diciembre . . . . .	2.964.620.90	4.689.—	2.959.931.90	2.959.932.20	0.30	—
Saldo contra la Tes. Gral. . .				24.70	24.70	—
	20.754.388.—	291.900.57	20.462.487.43	20.462.487.43	530.10	530.10



e) Sucesiones Vacantes.

M E S E S	Liquidado	Devoluciones	Depositado	Acreditación neta	D I F E R E N C I A S	
					A favor Tesorería Gral. de la Nación	En contra Tesorería Gral. de la Nación
Enero . . . . .	44.531.31	46.34	44.484.97	36.284.52	—	8.200.45
Febrero . . . . .	40.101.17	7.866.88	32.234.29	32.234.29	—	—
Marzo . . . . .	151.925.85	12.128.96	139.796.89	139.796.89	—	—
Abril . . . . .	15.542.45	20.004.64	4.462.19x	6.462.19x	—	2.000.—
Mayo . . . . .	4.225.58	11.112.78	6.887.20x	1.313.25	8.200.45	—
Junio . . . . .	13.728.17	415.18	13.312.99	13.312.99	—	—
Julio . . . . .	542.497.56	13.892.26	528.605.30	528.605.30	—	—
Agosto . . . . .	16.613.54	2.728.12	13.885.42	13.885.42	—	—
Setiembre . . . . .	12.548.11	37.098.87	24.550.76x	24.550.76x	—	—
Octubre . . . . .	14.441.49	527.272.75	512.831.26x	512.831.26x	—	—
Noviembre . . . . .	46.440.86	769.67	45.671.19	45.671.19	—	—
Diciembre . . . . .	39.861.79	4.301.45	35.560.34	35.560.34	—	—
Saldo contra la Tes. Gral. . .				2.000.—	2.000.—	—
	942.457.88	637.637.90	304.819.98	304.819.98	10.200.45	10.200.45

(x) Estas cifras deben entenderse con signo negativo.



f) Comedores escolares, Ley 11597, año 1943.

M E S E S	Liquidado	Devoluciones	Depositado	Acreditación neta	D I F E R E N C I A S	
					A favor Tesorería Gral de la Nación	En contra Tesorería Gral. de la Nación
Enero . . . . .	50.426.72	—	50.426.72	50.426.72	—	—
Febrero . . . . .	34.142.16	—	34.142.16	34.142.16	—	—
Marzo . . . . .	62.394.56	—	62.394.56	62.394.56	—	—
Abril . . . . .	56.343.68	—	56.343.68	56.343.68	—	—
Mayo . . . . .	68.477.28	—	68.477.28	68.477.28	—	—
Junio . . . . .	73.744.88	—	73.744.88	73.744.88	—	—
Julio . . . . .	115.096.96	—	115.096.96	115.096.96	—	—
Agosto . . . . .	81.101.84	—	81.101.84	81.101.84	—	—
Setiembre . . . . .	114.390.—	—	114.390.—	114.390.—	—	—
Octubre . . . . .	81.393.60	—	81.393.60	81.393.60	—	—
Noviembre . . . . .	80.313.92	—	80.313.92	80.313.92	—	—
Diciembre . . . . .	150.709.20	—	150.709.20	150.709.20	—	—
	968.534.80	—	968.534.80	968.534.80	—	—



g) Concesiones Caducas, Ley 4223. Año 1943.

M E S E S	Liquidado	Devoluciones	Depositado	Acreditación neta	D I F E R E N C I A S	
					A favor Tesorería Gral. de la Nación	En contra Tesorería Gral. de la Nación
Enero . . . . .	319.71	7.80	311.91	311.91	—	—
Febrero . . . . .	9.621.72	17.18	9.604.54	9.604.54	—	—
Marzo . . . . .	208.91	87.—	121.91	121.91	—	—
Abril . . . . .	71.34	8.05	63.29	63.29	—	—
Mayo . . . . .	296.38	802.25	505.87 <sup>x</sup>	505.87 <sup>x</sup>	—	—
Junio . . . . .	2.118.88	1.616.20	502.68	1.434.88	932.20	—
Julio . . . . .	336.47	4.50	331.97	331.97	—	—
Agosto . . . . .	820.27	81.65	738.62	738.62	—	—
Setiembre . . . . .	1.591.50	372.75	1.218.75	1.218.75	—	—
Octubre . . . . .	5.980.90	139.23	5.841.67	5.841.67	—	—
Noviembre . . . . .	3.821.29	388.77	3.432.52	3.432.52	—	—
Diciembre . . . . .	37.153.80	111.33	37.042.47	37.042.47	—	—
Saldo a favor Tes. Gral. . . . .			932.20			932.20
	62.341.17	3.636.71	59.636.66	59.636.66	932.20	932.20

(x) Estas cifras deben entenderse con signo negativo.



h) Producido de "El Monitor de la Educación Común", alquileres, obligación escolar y varios.

M E S E S	Liquidado	Devoluciones	Depositado	Acreditación neta	D I F E R E N C I A S	
					A favor Tesorería Gral. de la Nación	En contra Tesorería Gral. de la Nación
Enero . . . . .	1.669.65	0.01	1.669.64	7.772.09	6.102.45	—
Febrero . . . . .	2.681.13	—	2.681.13	2.681.13	—	—
Marzo . . . . .	6.012.80	—	6.012.80	6.012.80	—	—
Abril . . . . .	7.004.93	—	7.004.93	7.004.93	—	—
Mayo . . . . .	13.082.61	5.649.93	7.432.68	978.77x	—	8.411.45
Junio . . . . .	5.078.66	—	5.078.66	5.078.66	—	—
Julio . . . . .	42.501.19	—	42.501.19	25 148.75	—	17.352.44
Agosto . . . . .	4.290.84	0.10	4.290.74	4.290.84	0.10	—
Setiembre . . . . .	4.996.13	211.50	4.784.63	4.784.53	—	0.10
Octubre . . . . .	12.443.27	—	12.443.27	11.989.27	—	454.—
Noviembre . . . . .	2.674.91	685.—	1.989.91	1.989.91	—	—
Diciembre . . . . .	9.741.277.54	—	9.741.277.54	9.740.699.54	—	578.—
Saldo contra Tes. Gral. . . . .				20.693.44	20.693.44	
	9.843.713.66	6.546.54	9.837.167.12	9.837.167.12	26.795.99	26.795.99



i) Renta de títulos.

M E S E S	Liquidado	Devoluciones	Depositado	Acreditación neta	D I F E R E N C I A S	
					A favor Tesorería Gral. de la Nación	En contra Tesorería Gral. de la Nación
Enero . . . . .	—	—	—	—	—	—
Febrero . . . . .	96.87	1.50	95.37	95.37	—	—
Marzo . . . . .	24.88	1.25	23.63	23.63	—	—
Abril . . . . .	—	—	—	—	—	—
Mayo . . . . .	251.99	279.61	27.62x	27.62x	—	—
Junio . . . . .	19.04	—	19.04	19.04	—	—
Julio . . . . .	—	—	—	—	—	—
Agosto . . . . .	96.87	1.50	95.37	95.37	—	—
Setiembre . . . . .	70.51	—	70.51	70.51	—	—
Octubre . . . . .	52.—	1.50	50.50	50.50	—	—
Noviembre . . . . .	155.12	—	155.12	155.12	—	—
Diciembre . . . . .	19.04	—	19.04	19.04	—	—
	786.32	285.36	500.96	500.96	—	—

(x) Esta cifra debe entenderse con signo negativo.



j) Multas por infracción a la ley 1420 y otras.

M E S E S	Liquidado	Devoluciones	Depositado	Acreditación neta	D I F E R E N C I A S	
					A favor Tesorería Gral. de la Nación	En contra Tesorería Gral. de la Nación
Enero . . . . .	1.191.80	—	1.191.80	1.191.80	—	—
Febrero . . . . .	—	—	—	—	—	—
Marzo . . . . .	453.80	—	453.80	453.80	—	—
Abril . . . . .	6.124.75	—	6.124.75	6.124.75	—	—
Mayo . . . . .	7.482.50	—	7.482.50	7.482.50	—	—
Junio . . . . .	6.668.—	—	6.668.—	6.668.—	—	—
Julio . . . . .	6.366.40	—	6.366.40	6.366.40	—	—
Agosto . . . . .	7.642.10	84.—	7.558.10	7.558.10	—	—
Setiembre . . . . .	8.945.82	—	8.945.82	8.945.82	—	—
Octubre . . . . .	4.376.—	—	4.376.—	4.376.—	—	—
Noviembre . . . . .	3.698.25	—	3.698.25	3.698.25	—	—
Diciembre . . . . .	3.657.65	—	3.657.65	3.657.65	—	—
	56.607.07	84.—	56.523.07	56.523.07	—	—



k) Detalle de las rendiciones elevadas a la Contaduría General de la Nación en 1943.

C O N C E P T O	Fecha de presentación	Núm. de registro en Contad. Gral. de la Nac.	Importe rendido	Núm. de expediente	Balances de rendición presentados
1er. Semestre 1942 (Complementaria) . . . . .	16-4-943	Cuenta 364/943	10.692.439.52	3.277	Balance general y 27 balances parciales por conceptos
2º Semestre 1942 . . . . .	23-9-943	Cuenta 1261/943	78.473.127.12	4.937	Balance general y 31 balances parciales por concepto
1er. Semestre 1943 . . . . .	27-12-943	Cuenta 1766/943	70.268.164.06	1.995	Balance general y 30 balances parciales por concepto
Totales . . . . .			\$ 159.433.730.70	10.209	91



Discriminación del total de \$ 159.433.730,70 m/n., rendido durante el año 1943  
(cuentas: 364/43 — 1261/43 — 1766/43)

CONCEPTO	INVERSIONES	Devoluciones a Tesorería de la Nación	TOTALES
Presupuesto 1943 . . . . .	62.957.256,04	—	62.957.256,04
Presupuesto 1942 . . . . .	74.723.035,09	—	74.723.035,09
Presupuesto 1941 . . . . .	2.838.910,08	1.286.100,38	4.125.010,46
Presupuestos anteriores (1935 a 1940) . . . . .	10.672.350,06	275.151,35	10.947.501,41
Recursos Propios : . . . . .	4.838.259,52	—	4.838.259,52
Fondo Permanente Esc. . . . .	154.610,72	—	154.610,72
Esc. e Institutos Filantrópicos Argentinos, Ley 11919 . . . .	—	9.821,50	9.821,50
Art. 16, Ley 11821 . . . . .	249.337,34	—	249.337,34
Art. 15, Ley 12150 . . . . .	24.876,40	—	24.876,40
Art. 13, Ley 12345 . . . . .	2.253,09	—	2.253,09
Art. 6º, Ley 12360 . . . . .	25,05	—	25,05
Art. 30, Ley 12360 . . . . .	87.329,42	62.478,62	149.808,04
Art. 14, Ley 12599 . . . . .	2.553,26	—	2.553,26
Art. 22, Ley 12578 . . . . .	967.978,14	—	967.978,14
Títulos de renta . . . . .	204.282,44	—	204.282,44
Fondos con destino fijo . . . .	17.580,10	—	17.580,10
Devolución Desc. de Ley 4349.	1.222,10	—	1.222,10
<b>Becas alumnos territorios:</b>			
Años 1937 - 1938 . . . . .	12.600.—	2.520.—	15.120.—
Año 1941 . . . . .	37.860.—	5.340.—	43.200.—
<b>TOTALES . . . . .</b>	<b>157.792.318,85</b>	<b>1.641.411,85</b>	<b>159.433.730,70</b>



## 5. — TESORERIA

En el balance que se acompaña consta que los ingresos habidos desde el primero de enero hasta el 31 de diciembre ppdo. alcanzaron a la suma de \$ 182.122.678,31 m/n.; los egresos totales fueron de \$ 174.997.158,61 m/n.

### *División Suministros*

De conformidad a lo establecido en el Art. 58, Inc, L, página 167 del Digesto, se practicó el inventario general de estos Almacenes, al 30 de junio ppdo., arrojando una existencia de \$ 1.511.484,25 m/n., ingresando a partir de esa fecha artículos por valor de \$ 344.750,72 m/n., contra un egreso de \$ 1.116.727,12 m/n., resultando al 31 de diciembre del corriente año, una existencia de mercaderías en depósito por valor de \$ 739.507,85 m/n., de acuerdo a las referencias señaladas en el cuadro N° 1 que se adjunta.

Durante el año, ingresaron artículos por valor de \$ 1.360.949,98 m/n. y egresaron por un importe de \$ 1.855.383,36 m/n., pues al 31 de diciembre de 1942 existía en Almacenes mercadería por \$ 1.233.941,23 m/n.

El ingreso de los artículos recibidos durante el año se comunicó a la Dirección Administrativa por 726 partes, y se extendieron 510 recibos definitivos, para que los proveedores gestionaran del H. Consejo, el cobro de esos artículos.

El material egresado originó el cumplimiento de 2.182 órdenes de provisión, libradas por Dirección Administrativa con intervención de la División Contralor; confeccionándose a tal efecto 23.436 facturas, de acuerdo al siguiente detalle:

Escuelas Capital .....	1.931 facturas
„ Provincias .....	14.582 „
„ Territorios y Militares .....	5.948 „
Oficinas y varios .....	975 „
<hr/>	
Total .....	23.436 facturas

La remisión de la carga para las escuelas y oficinas de la Capital, como asimismo los traslados de muebles y útiles de las escuelas, mudanzas de oficinas, etc., se realizaron con los camiones con que cuenta esta División. Los viajes efectuados fueron 2.760 habiéndose consumido la cantidad de 27.600 litros de nafta.

El peso de la carga transportada por las empresas ferroviarias y navieras alcanzó a 845.713 kilogramos, distribuidos en 30.531 bultos, para lo que fué necesario librar 13.772 órdenes de transporte. En el cuadro N° 2 que se acompaña se hace un detalle de la carga despachada.

Además, tramitaron 747 expedientes, produciéndose informes en 463. Asimismo, se confeccionaron 594 notas y 92 certificados de conformidad y entregas de mercaderías.



## CUADRO N° 1

## DETALLE DE INGRESOS Y EGRESOS AL 31 DE DICIEMBRE DE 1943

R U B R O S	Inventario al 30 de junio de 1943	Ingresos	Egresos	Saldo al 31 de diciembre de 1943
Muebles nuevo, usado y reformado .....	172.540.70	31.913.40	58.822.25	145.631.85
Dotación fija nuevo, usado y reformado .....	58.990.40	458.99	22.277.56	37.171.83
Consumo nuevo y usado .....	377.365.78	42.545.24	294.806.73	125.104.29
Labores nuevo, usado y reformado .....	42.087.19	152.—	21.352.95	20.886.24
Oficinas nuevo, usado y reformado .....	51.700.69	212.87	6.141.50	45.772.06
Textos nuevos .....	269.918.72	33.515.76	259.766.52	43.667.96
Ilustraciones nuevo y usado .....	64.957.49	78.24	5.425.07	59.610.66
Biblioteca nuevo y usado .....	7.565.58	—	5.057.45	2.508.13
Agrícolas, nuevo .....	8.196.74	—	1.829.23	6.367.51
Desinfección nuevo .....	7.612.21	—	7.056.79	555.42
Formularios nuevo .....	9.447.20	27.20	1.300.16	8.174.24
Slojd nuevo, usado y reformado .....	939.45	240.—	957.92	221.53
Economía Doméstica nuevo y usado .....	2.194.50	466.57	0.40	2.660.67
Comedores Escolares nuevo .....	11.685.42	—	—	11.685.42
Ropa y calzado nuevo y usado .....	73.558.22	1.054.77	7.465.05	67.147.94
Varios nuevo, usado y reformado .....	106.365.52	35.797.72	43.133.74	99.029.50
A refección .....	4.520.—	267.—	240.—	4.547.—
Colonia de Vacaciones nuevo, usado y reformado .....	233.392.96	1.296.94	195.570.60	39.119.30
Destino fijo .....	5.090.75	195.002.26	184.870.84	15.222.17
Ex-Cooperativas .....	3.354.73	1.721.76	652.36	4.424.13
	1.511.484.25	344.750.72	1.116.727.12	739.507.85



CUADRO N° 2

*Detalle de la carga despachada durante el año 1943 con destino a las escuelas y oficinas que funcionan en el interior de la República*

PROVINCIAS	Bultos	Kilogramos
Buenos Aires .....	957	22.178
Catamarca .....	1.347	25.870
Córdoba .....	1.726	34.099
Corrientes .....	1.375	36.697
Entre Ríos .....	1.483	35.677
Jujuy .....	665	11.986
La Rioja .....	742	17.455
Mendoza .....	1.096	25.272
Salta .....	1.431	24.032
Santiago del Estero .....	2.498	46.092
Santa Fe .....	1.441	30.237
San Juan .....	902	25.844
San Luis .....	1.094	23.270
Tucumán .....	1.451	33.196
Inspecciones .....	685	38.164
Varios .....	1.172	79.559
Total .....	20.065	509.628

TERRITORIOS	Bultos	Kilogramos
Chaco .....	1.821	60.101
Chubut .....	872	25.781
Formosa .....	932	23.805
Los Andes .....	75	2.944
Misiones .....	2.227	61.008
Neuquén.....	799	18.735
La Pampa .....	1.567	41.812
Río Negro .....	1.416	31.766
Tierra del Fuego .....	21	1.041
Santa Cruz .....	135	5.593
Inspecciones .....	215	16.173
Militares .....	314	15.401
Varios .....	72	31.925
Total .....	10.466	336.085
Total general .....	30.531	845.713

Ordenes extendidas ..... 13.772



6. — ADMINISTRACION DE PROPIEDADES.

*Rentas percibidas.*

En los cuadros siguientes se especifica el total de las rentas recaudadas durante el año, clasificadas en fincas urbanas y rurales.

FINCAS URBANAS

*Legado Félix F. Bernasconi.*

Viamonte N° 382, Departamentos .....	\$	9.408.—	
„ „ 392, primer piso .....	„	1.800.—	
„ „ 392, segundo piso .....	„	1.680.—	
Reconquista N° 677/79 .....	„	2.394.—	
„ „ 681 .....	„	2.280.—	
„ „ 683 .....	„	2.280.—	
„ „ 685/87 .....	„	2.300.—	
„ „ 691/99 .....	„	2.490.—	
Cangallo N° 1493 .....	„	1.652.40	
Paraná N° 205/07 .....	„	3.213.—	
„ „ 211/17 .....	„	2.295.—	
„ „ 215 .....	„	1.019.10	
„ „ 225 .....	„	1.320.—	
„ „ 227 .....	„	610.—	
„ „ 229 .....	„	849.—	
„ „ 231 .....	„	2.190.—	\$ 37.780.50

*Legado Emiliano Oliden.*

Chile N° 1775/77 .....	\$	1.680.—	
Montevideo N° 1613/15 .....	„	2.232.—	
„ „ 1617 .....	„	960.—	\$ 4.872.—

*Legado Benito Barrientos.*

San Juan N° 890 .....	\$	360.—	
„ „ 900 .....	„	960.—	
Tacuarí N° 1212 .....	„	540.—	
„ „ 1214 .....	„	540.—	\$ 2.400.—

*Sucesión Colombo.*

Monroe N° 1669/71 .....	„	1.080.—
-------------------------	---	---------

*Sucesión Duet de Delanoy.*

Austria N° 2658/80 .....	\$	7.200.—	
Valdenegro N° 3521 .....	„	90.—	„ 7.290.—



*Transferencia, Ley 11919.*

Darregueira N° 2458/62 .....	\$	2.160.—	
Oro N° 2255/59 .....	,,	3.240.—	
„ „ 2273 .....	,,	1.545.60	,, 6.945.60

*Adquirida por compra-venta.*

Obligado N° 3552 (dep-alto) .....	,,	171.25	
„ „ 3552 (dep-bajo) .....	,,	86.10	,, 257.35
		<hr/>	<hr/>
Total alquileres cobrados .....	\$		60.625.45

INMUEBLES RURALES

*Provincia de Buenos Aires.*

Aparicio (F. C. S.) .....	\$	14.000.—	
Aparicio (“La Ruta”) .....	,,	300.—	
“Bajo Hondo” (F. C. S.) .....	,,	27.068.—	
“Marcos Paz” (F. C. S.) .....	,,	7.950.—	\$ 49.318.—

*Gobernación de La Pampa.*

“General Acha” (F. C. S.) .....	,,	5.400.—	
“Villa Alba” (F. C. S.) (lot. 18 y 23) .	,,	20.126.23	
“Villa Alba” (Chacra 39) .....	,,	350.—	
“Pichi-Mahuida” (F. C. S.) .....	,,	7.500.—	\$ 33.376.23

*Gobernación de Río Negro.*

“Coronel Pringles” (lote 9) .....	,,	2.200.—	
“General Frías” (lote 24) .....	,,	3.600.—	,, 5.800.—

*Gobernación del Chubut.*

“El Tropezón” (lote 19) .....	,,	2.000.—	\$ 2.000.—
		<hr/>	<hr/>
Total de arrendamientos cobrados .	\$		90.494.23

LEGADO BERNASCONI

*Total de ingresos.*

Cobrado por alquiler de casas .....	\$	37.780.50	
Cobrado por arrendamiento de campos:			
“Aparicio” (F. C. S.) .....	\$	14.300.—	
“Bajo Hondo” (F. C. S.) .....	,,	27.068.—	
“Marcos Paz” (F. C. S.) .....	,,	7.950.—	
“General Acha” (F. C. S.) .....	,,	5.400.—	
“Villa Alba” (F. C. S.) .....	,,	20.476.23	
“Cnel. Pringles” (R. Negro) .....	,,	2.200.—	\$ 77.394.23
		<hr/>	<hr/>
Total ingresos Legado Bernasconi .	\$		115.174.73



b) Movimiento de expedientes y de notas.

El movimiento de expedientes, mes por mes, fué el siguiente:

	Entrados	Salidos
Enero .....	90	97
Febrero .....	82	94
Marzo .....	98	89
Abril .....	119	124
Mayo .....	101	92
Junio .....	128	116
Julio .....	112	98
Agosto .....	86	105
Setiembre .....	138	141
Octubre .....	99	134
Noviembre .....	104	114
Diciembre .....	132	124
Totales .....	1.289	1.328

Se despacharon 235 notas.

7. — DIVISION COMPRAS Y MOVIMIENTO GENERAL

a) Importe de las órdenes de compras libradas en 1943.

En 1943 se ordenó la compra de material para escuelas y oficinas por valor de \$ 2.411.543,35. Como en los últimos años, en 1943 no se adquirieron muebles para escuelas, no obstante existir pedidos pendientes de provisión por valor superior a \$ 3.500.000.— m/n. La causa de esta falta de compra de muebles indispensables para atender el aumento de inscripción escolar y la renovación del material deteriorado, la constituye la escasez de los recursos disponibles por insuficiencia de las partidas acordadas en el presupuesto y por las economías que se introdujeron en las mismas.

El monto de las compras, por rubros, es el siguiente:



R U B R O	Capital	Territorios	Provincias	Conjunto
Compras varias para oficinas y escuelas .....	64.486.50	7.868.90	5.803.98	78.159.38
Escuelas al Aire Libre, licitación privada .....	4.737.39	—	—	4.737.39
Lámparas eléctricas. Licitación pública .....	17.735.—	—	—	17.735.—
Material para embalaje. Licitación pública .....	97.812.73	—	—	97.812.73
Material para la impresión de "El Monitor de la Educación Común". Licitación pública .....	38.901.48	—	—	38.901.48
Material para Talleres Gráficos. Licitación pública ....	120.960.19	—	—	120.960.19
Material para el Taller de Reparaciones. Licitación pública .....	5.559.50	39.219.20	67.021.73	111.840.43
Material para el Taller de Reparaciones. Licitación privada .....	8.699.05	—	—	8.699.05
Muebles para oficinas e inspecciones. Licitación pública .....	7.608.—	—	—	7.608.—
Nafta .....	19.912.50	—	—	19.912.50
Provisiones varias de Caja Auxiliar .....	6.395.88	—	—	6.395.88
Textos de lectura .....	813.842.60	—	—	813.842.60
Utiles para escuelas. En licitación .....	814.446.90	—	—	814.446.90
Utiles para escuelas a precios de licitación .....	257.570.20	—	—	257.570.20
Utiles para la Intendencia. Licitación pública .....	6.999.88	—	—	6.999.88
Utiles para Jardines de Infantes. Licitación pública ....	2.969.74	—	—	2.969.74
Extinguidores de incendio para colonias de vacaciones. Licitación privada .....	2.952.—	—	—	2.952.—
Totales generales .....	2.291.629.54	47.088.10	72.825.71	2.411.543.35

Para diligenciar estas compras hubo el siguiente movimiento:

Expedientes tramitados .....	1.362
Comunicaciones enviadas .....	251
Informes producidos .....	919
Notas elevadas .....	133
Concursos de precios realizados .....	354
Presupuestos pedidos a casas comerciales .....	3.450
Muestras examinadas .....	1.380
Ordenes de provisión .....	613



Además, las Comisiones de Muestras y Asesora de Adjudicaciones diligenciaron:

Licitaciones públicas .....	17
Licitaciones privadas .....	9
Pliegos proyectados .....	31
Concursos privados de precios .....	5
Informes .....	118
Notas .....	35
Memorándumes .....	315
Copias testimonios de contratos sociales	27
Reuniones realizadas .....	51
Renglones licitados .....	956
Precios cotizados .....	2.713
Casas participantes en licitaciones ....	201
Muestras presentadas en licitación ..	1.897
Muestras remitidas a Suministros ....	411
Muestras remitidas a Taller de Reparaciones .....	43
Muestras remitidas a T. Gráficos .....	266

#### 8. — DIVISION CONTRALOR.

##### a) Provisión.

##### *Capital*

Se han librado 953 órdenes de provisión con el siguiente destino:

Secretarías CC. EE. ....	33
Escuelas diurnas .....	414
Escuelas Aire Libre .....	18
Primaria de Adaptación .....	10
C. Escolares .....	3
Oficinas .....	353
Escuelas nocturnas .....	74
Jardines de Infantes .....	8
Bibliotecas Estudiantiles .....	22
Varios .....	18

Además ha intervenido en el contralor de existencias por inventario, en los formularios respectivos de todas las escuelas y oficinas que dependen de la sección y diligenció 653 expedientes que, por asuntos diversos, le correspondía informar.

##### *Territorios*

Esta sección libró en el año, 499 órdenes de provisión cuya descomposición es la siguiente:

Inspecciones seccionales .....	27
Escuelas anexas militares .....	22
Escuelas Hogares .....	4
Escuelas comunes .....	439
Colonias Nacionales .....	6
Colonias de Vacaciones .....	1



Asimismo se expidió en 524 expedientes que requerían la información de la sección y procedió a efectuar todas las anotaciones de cargos y descargos, en los inventarios de existencias de las seccionales y escuelas comunes y anexas, de los territorios nacionales.

### *Provincias*

Durante el año, la sección Provincias ha librado 549 órdenes de provisión, subdivididas de esta forma:

Inspecciones Seccionales .....	44
Escuelas Climáticas .....	16
Colonias de Vacaciones .....	7
Escuelas comunes .....	467
Escuelas Hogares .....	7
Varios .....	8

Informó 529 expedientes y registró, en los formularios de inventario, de las seccionales y escuelas de Provincias, todo movimiento de material inventariable que ingresara o egresara, o de esos establecimientos.

### *Despacho*

Esta Sección ha tenido el siguiente movimiento de entradas y salidas:

Corresponde a:	Expedientes	Informes	Notas
Capital .....	1.170	2.044	311
Territorios .....	524	787	42
Provincias .....	529	894	104
	<hr/>	<hr/>	<hr/>
Totales .....	2.223	3.725	457

#### **b) Inspección Administrativa.**

Durante el año ppdo., la Inspección Administrativa realizó un número aproximado de 330 visitas a distintos locales de escuelas y oficinas, para constatar la necesidad de los pedidos de muebles y otros materiales, debiendo expedirse en 324 expedientes todos relacionados con la misión de la Inspección.

#### **c) Delegaciones.**

Los Delegados de esta División, ante Suministros, Talleres Gráficos y Taller de Reparaciones, han tomado la intervención a que les obliga el Digesto y el Reglamento de la Dirección Administrativa, contraloreando los ingresos y egresos de materiales, y han visado toda la documentación inherente a sus funciones.



d) Contabilidad.

Como demostración del movimiento de valores habido durante el año 1943, se transcriben los datos registrados.

CARGOS

*Capital:*

Material nuevo recibido de proveedores .....	\$	1.044.736.01
Material nuevo construido en el taller .....	,,	1.085.20
Material nuevo procedentes devoluciones .....	,,	26.694.44
Material usado procedentes devoluciones .....	,,	17.490.14
Material usado a reformar de devoluciones .....	,,	2.587.—
Material reformado por el taller .....	,,	45.391.40
Material Talleres Gráficos .....	,,	5.691.37

*Territorios:*

Material nuevo recibido de proveedores .....	,,	52.146.10
Material reformado por el taller .....	,,	8.828.75

*Provincias (Ley 4874):*

Material nuevo recibido de proveedores .....	,,	140.051.57
Material reformado por el taller .....	,,	16.008.—

*Varios:*

Material reformado por el taller .....	,,	240.—
--	----	-------

Total del cargo del 1/1 al 31/12 de 1943 .....	\$	1.360.949.98
--	----	--------------

DESCARGOS

*Capital:*

Material nuevo provisto escuelas y oficinas .....	\$	912.917.67
Material usado provisto escuelas y oficinas .....	,,	5.743.23
Material reformado provisto escuelas y oficinas .....	,,	33.765.89

*Territorios:*

Material nuevo provisto escuelas y seccionales .....	\$	579.606.13
Material usado provisto escuelas y seccionales .....	,,	512.90
Material reformado provisto escuelas y seccionales ...	,,	34.824.23

*Provincias (Ley 4874):*

Material nuevo provisto escuelas y seccionales .....	\$	1.229.701.51
Material usado provisto escuelas y seccionales .....	,,	8.814.55
Material reformado provisto escuelas y seccionales ...	,,	39.334.44

Total del descargo del 1/1 al 31/12 de 1943 ....	\$	2.845.220.55
--	----	--------------



### 9. — TALLERES GRAFICOS.

Los datos siguientes demuestran el movimiento industrial y administrativo de los Talleres Gráficos en el transcurso del año 1943:

Informes producidos .....	636
Notas .....	495
Trabajos realizados .....	1.609
Costo de trabajos valorizados .....	\$ 306.153.23

A título ilustrativo se detalla a continuación los datos comparativos de producción desde el año 1938 hasta el corriente inclusive.

Años	Trabajos realizados	Costo
1938 ....	1.090	\$ 183.808.26
1939 .....	1.187	„ 256.500.31
1940 .....	1.575	„ 245.879.60
1941 .....	1.628	„ 250.528.21
1942 .....	1.364	„ 285.973.02
1943 .....	1.609	„ 306.153.23

### 10. — TALLER DE REPARACIONES.

Entre lo producido, \$ 195.396,15 m/n., y el total realmente invertido en la producción del Taller, \$ 110.604,67 m/n., queda un saldo favorable de \$ 84.791,48 m/n. Si a este saldo se le deduce el total de los materiales y mano de obra invertido en los Talleres de la Avda. Vélez Sársfield (\$ 30.714,95 m/n.), quedaría reducido a sólo \$ 54.076,53 m/n.

#### a) Trabajos realizados en el Taller de Reparaciones durante el año 1943.

Valor de los muebles refeccionados en las escuelas .....	\$ 12.379.—
Valor de los 996 bancos de 1 asiento, refeccionados, remitidos a D. Suministros .....	„ 8.467.—
Valor de los 815 bancos de 2 asientos, refeccionados, remitidos a D. Suministros .....	„ 10.146.—
Valor de los muebles refeccionados remitidos a D. Suministros .....	„ 50.118.15
Valor de los muebles refeccionados remitidos a escuelas y oficinas .....	„ 68.048.60
Valor de los muebles nuevos remitidos a D. Suministros..	„ 1.085.20
Valor de los muebles nuevos remitidos a Escs. y Oficinas	„ 12.353.—
Valor de los 114 relojes refeccionados remitidos a D. Suministros .....	„ 3.964.—
Valor de los 65 relojes refeccionados, remitidos a las escuelas y oficinas .....	„ 1.690.—



Valor de los 65 relojes refeccionados, remitidos a las escuelas .....	\$	13.350.—
Valor de los 11 pianos refeccionados, en las escuelas ....	,,	3.300.—
Valor de la colocación de 8.746 bancos de 1 y 2 asientos ..	,,	10.495.20
		<hr/>
Valor total de la producción del Taller .....	\$	195.396.15
<hr/>		
Obras grandes ejecutadas durante el año 54		
Obras chicas ejecutadas durante el año .. 34		
Valor del material invertido en las 54		
obras grandes .....	,,	32.450.20
Valor del material invertido en las 34		
obras chicas .....	,,	621.27
		<hr/>
	\$	33.071.47
Importe de los jornales invertidos en las		
54 obras grandes .....	,,	76.736.—
Importe de los jornales invertidos en las		
34 obras chicas .....	,,	797.20
		<hr/>
	\$	77.533.20
Total de materiales y mano de obra invertidos en		
la producción del Taller ...	\$	110.604.67
Importe de los jornales invertidos en los		
trabajos realizados en los Talleres		
de la Avda. Vélez Sársfield ....	\$	24.070.—
Valor de los materiales invertidos en di-		
chos trabajos .....	,,	6.644.95
		<hr/>
Total de materiales y mano de obra invertidos en		
la Avda. Vélez Sársfield .....	,,	30.714.95
		<hr/>
Total general invertido .....	\$	141.319.62







CAPITULO II

ESTADISTICA ESCOLAR







## CAPITULO II

### ESTADISTICA ESCOLAR

---

#### SUMARIO

1. — *Consideraciones generales.*
2. — *Escuelas primarias de la Capital Federal.*
  - a) Funcionamiento mensual de escuelas diurnas y nocturnas.
  - b) Funcionamiento por grados y turnos.
  - c) Inscripción y asistencia media en las escuelas diurnas.
  - d) Inscripción y asistencia media en las escuelas de adultos (Cursos primarios).
  - e) Inscripción y asistencia media en los Cursos prácticos.
  - f) Personal por categoría, título y estado civil en escuelas diurnas.
  - g) Personal por categoría y por Consejo Escolar en escuelas diurnas del Consejo Nacional de Educación.
  - h) Inscripción y asistencia media total en las escuelas diurnas, por Consejo Escolar.
  - i) Inscripción y asistencia media por grado y sexo.
  - j) Inscripción y asistencia media por grado y sexo.
  - k) Inscripción y asistencia media por grado y sexo.
  - l) Inscripción y asistencia media por grado y sexo.
  - m) Inscripción total por grado en las escuelas diurnas.
  - n) Inscripción total por grado y edad en las escuelas diurnas.
  - ñ) 1 al 21 Cuadros Generales de alumnos, compilados mecánicamente y clasificados por distrito, dependencia, grado, sexo, nacionalidad, edad, etc.
  - o) Evolución mensual de la inscripción por sexo y por grado en las escuelas diurnas dependientes del Consejo Nacional de Educación.
  - p) Promoción de alumnos en las escuelas diurnas.
  - q) Alumnos que cumplieron el ciclo escolar.
3. — *Escuelas al "Aire Libre" de la Capital Federal.*
  - a) Escuelas en funcionamiento, personal por categoría, título y estado civil.
  - b) Inscripción por grado, edad y asistencia media.
4. — *Escuelas particulares de la Capital Federal.*
  - a) Escuelas en funcionamiento, personal por título y nacionalidad, inscripción por grado y edad y asistencia media.
  - b) Alumnos.
5. — *Escuelas nacionales de la Ley 4874.*
  - a) Escuelas en funcionamiento, por grados.
  - b) Personal por categoría.
  - c) Personal por estado civil.
  - d) Personal por título y nacionalidad.
  - e) Inscripción y asistencia media totales.
  - f) Inscripción y asistencia media por grados.



- g) Inscripción y asistencia media por grados.
- h) Inscripción y asistencia media por grados.
- i) Inscripción por grados y edades.
- j) Inscripción por grados y edades.
- k) Inscripción por grados y edades.
- l) Inscripción total por edades.
- 6. — *Escuelas fiscales y particulares en provincias.*
  - a) Escuelas, personal y alumnos, por cuatrimestre.
  - b) Escuelas en funcionamiento.
- 7. — *Escuelas fiscales de provincias.*
  - a) Personal por categoría, título y nacionalidad.
  - b) Inscripción y asistencia media por grado y nacionalidad.
  - c) Inscripción por edades.
- 8. — *Escuelas particulares en provincias.*
  - a) Personal, por categoría, título y nacionalidad.
  - b) Inscripción y asistencia media por grado y nacionalidad.
  - c) Inscripción por edades.
- 9. — *Escuelas Nacionales en territorios y colonias.*
  - a) Escuelas en funcionamiento, por grados.
  - b) Personal por categoría y nacionalidad.
  - c) Personal por título y estado civil.
  - d) Inscripción y asistencia media total.
  - e) Inscripción y asistencia media por grados.
  - f) Inscripción y asistencia media por grados.
  - g) Inscripción y asistencia media por grados.
  - h) Inscripción y asistencia media por grados.
  - i) Inscripción por grados y edades.
  - j) Inscripción por grados y edades.
  - k) Inscripción por grados y edades.
  - l) Inscripción por grados y edades.
  - m) Inscripción total por edades.
- 10. — *Escuelas particulares de territorios.*
  - a) Escuelas en funcionamiento, personal, inscripción por grados, sexo y nacionalidad. Asistencia media.
  - b) Inscripción por edades.
- 11. — *Cursos de aplicación anexos a las escuelas normales de la Nación.*
  - a) Escuelas en funcionamiento, personal, inscripción y asistencia media.
  - b) Inscripción y asistencia media por grados.
  - c) Inscripción y asistencia media por grados.
  - d) Inscripción y asistencia media por grados.
  - e) Inscripción por grados y edades.
  - f) Inscripción por grados y edades.
  - g) Inscripción por grados y edades.
  - h) Inscripción por grados y edades.
  - i) Inscripción total por edades.
- 12. — *Escuelas primarias de la Capital Federal.*

Inscripción de alumnos por edades en cada grado en escuelas del Consejo Nacional de Educación, anexas a normales y particulares.
- 13. — *Escuelas primarias en las provincias.*
  - a) Inscripción de alumnos por grados en escuelas del Consejo Nacional de Educación, fiscales provinciales, anexas a normales, particulares, Escuelas Hogares y Climáticas.



- b) Inscripción de alumnos por edades en escuelas del Consejo Nacional de Educación, anexas a normales, fiscales provinciales, particulares, Escuelas Hogares y Climáticas.
- 14. — *Escuelas primarias en los territorios y colonias nacionales.*
  - a) Inscripción de alumnos por grados en escuelas del Consejo Nacional de Educación, anexas a normales y particulares.
  - b) Inscripción de alumnos por edades en escuelas del Consejo Nacional de Educación, anexas a normales y particulares.
- 15. — *Escuelas primarias en toda la República, dependientes del Consejo Nacional de Educación, anexas a normales, fiscales provinciales y particulares.*
  - a) Inscripción de alumnos por grados.
  - b) Inscripción de alumnos por edades.
- 16. — *Adelanto quinquenal de la Instrucción Primaria.*
  - a) Capital Federal.
  - b) Buenos Aires.
  - c) Catamarca.
  - d) Córdoba.
  - e) Corrientes.
  - f) Entre Ríos.
  - g) Jujuy.
  - h) La Rioja.
  - i) Mendoza.
  - j) Salta.
  - k) San Juan.
  - l) San Luis.
  - m) Santa Fe.
  - n) Santiago del Estero.
  - o) Tucumán.
  - p) Totales de provincias.
- 17. — *Adelanto quinquenal de la Instrucción Primaria (Territorios).*
  - a) Misiones.
  - b) Chaco.
  - c) Formosa.
  - d) La Pampa.
  - e) Neuquén.
  - f) Chubut.
  - g) Río Negro.
  - h) Santa Cruz.
  - i) Tierra del Fuego.
  - j) Los Andes.
  - k) Colonias: Martín García, Puerto Belgrano, Open Door, Puerto Borghi, Campo de Mayo, Arsenal J. M. Rojas, Haras Gral. Lavalle y Colonia Inchausti.
  - l) Totales de territorios y colonias.
- 18. — *Jardines de Infantes dependientes del Consejo Nacional de Educación.*
  - a) Personal.
  - b) Escuelas, Inscripción, Asistencia Media y edades de los alumnos.
- 19. — *Escuela primaria de Adaptación — Capital Federal.*
- 20. — *Comedores Escolares del Consejo Nacional de Educación — Capital Federal.*
- 21. — *Escuelas Climáticas dependientes del Consejo Nacional de Educación en la provincia de Buenos Aires.*



22. — *Escuelas Hogares dependientes del Consejo Nacional de Educación — Provincias y Territorios.*
23. — *Resumen en toda la República.*
  - a) Escuelas.
  - b) Personal.
  - c) Inscripción.
  - d) Asistencia media.
  - e) Escuelas en funcionamiento desde 1924.
  - f) Personal desde 1924.
  - g) Inscripción desde 1924.
  - h) Asistencia media desde 1924.
24. — *Resumen de escuelas, personal, inscripción y asistencia media de alumnos en edad escolar en toda la República.*
25. — *Escuelas para adultos en la Capital Federal — Cursos primarios.*
  - a) Total de escuelas y personal.
  - b) Inscripción y asistencia media, por grados y edades.
26. — *Escuelas para adultos en la Capital Federal — Cursos prácticos.*
  - a) Escuelas en funcionamiento.
  - b) Personal.
  - c) Inscripción y asistencia media.
27. — *Escuelas de adultos en las provincias.*
28. — *Escuelas de adultos en territorios.*
  - a) Cursos primarios y prácticos. Escuelas en funcionamiento, personal, inscripción y asistencia media.
  - b) Cursos Carcelarios. Escuelas en funcionamiento, personal, inscripción y asistencia media.
29. — *Escuelas primarias anexas a las unidades militares y navales.*
  - a) Escuelas en funcionamiento, personal, inscripción y asistencia media.
30. — *Resumen de escuelas para adultos en la República.*
31. — *Resumen general en la República (Edades pre-escolar, escolar y post-escolar).*
32. — *La enseñanza primaria en la República en el año 1943. (Edades pre-escolar, escolar y post-escolar).*
33. — *La enseñanza primaria en la República en el año 1943. (Por dependencias).*
34. — *Escuelas comunes del Consejo Nacional de Educación en la Capital.*  
*Promedio de alumnos por maestro al frente de grado 1923-1943.*
35. — *Escuelas comunes del Consejo Nacional de Educación en provincias.*  
*Personal directivo y docente a cargo de uno o más grados exclusivamente.*
36. — *Escuelas comunes del Consejo Nacional de Educación en territorios.*  
*Personal directivo y docente, excluido el que no atiende grado.*
37. — *Proporción de subvención, Ley 2737.*
38. — *Gráficos generales.*



## 1. — CONSIDERACIONES GENERALES

Durante 1943 funcionaron en todo el país 14.565 establecimientos de enseñanza para alumnos de todas las edades, es decir 150 más que en el ejercicio anterior.

El personal docente que prestó servicios en dichos establecimientos ascendió a 79.081 y superó en 1.021 al existente en 1942.

La inscripción de alumnos alcanzó a 2.016.330 y la asistencia media a 1.705.750; estas cifras exceden en 8.316 y 11.315, respectivamente, a las del año anterior. El 52,69 % de los alumnos inscriptos eran varones y el 47,31 % mujeres.

La distribución de las escuelas, personal docente, inscripción de alumnos y asistencia media puede apreciarse en el cuadro que sigue:

DEPENDENCIA	Escuelas	Personal docente	Inscripción	Asistencia media
<b>Consejo Nacional de Educación:</b>				
Jardines de Infantes ....	6.611	34.716	942.864	792.800
Escuelas Comunes .....	15	125	1.925	1.218
„ al Aire Libre ...	6.293	32.052	871.608	735.396
„ de Adaptación ...	10	359	3.529	1.903
„ Hogares .....	1	17	134	103
„ Climáticas .....	5	22	432	407
„ para Adultos y Militares .....	3	49	689	667
	284	2.092	64.547	53.106
<b>Ministerio de Justicia e Instrucción Pública:</b>				
Escuelas Anexas a Normales .....	86	1.522	34.386	31.703
<b>Gobiernos Provinciales:</b>				
Escuelas Comunes (1) ...	6.669	36.210	898.433	757.405
„ para Adultos ...	6.514	35.716	884.624	746.533
	155	494	13.809	10.872
<b>Particulares:</b>				
Escuelas Comunes .....	1.199	6.633	140.647	123.842
„ para Adultos ...	1.194	6.617	140.144	123.392
	5	16	503	450
<b>TOTALES . . . . .</b>	<b>14.565</b>	<b>79.081</b>	<b>2.016.330</b>	<b>1.705.750</b>

Las formas como los hechos señalados se reflejaron en los tres sectores en que puede dividirse la enseñanza, según la edad de los educandos, se analiza en los puntos siguientes:

(1) De la provincia de Córdoba se repiten los datos correspondientes al año 1942, por ser los últimos recibidos. Los datos de las provincias de San Luis y Santiago del Estero, pertenecen al primer cuatrimestre del año.



#### **Edad pre-escolar.**

No se ha modificado el número de los establecimientos destinados a los niños de 3 a 5 años. Existen 5 Jardines de Infantes en la Capital Federal y 1 en La Plata, y además funcionan 9 secciones de Jardines de Infantes en igual número de escuelas al Aire Libre.

El personal docente de dichos establecimientos asciende a 125, el número de alumnos inscriptos a 1.925 y la asistencia media a 1.218, cifras que exceden ligeramente a las registradas en 1942.

#### **Edad escolar.**

El número de establecimientos de enseñanza primaria para alumnos en edad escolar fué de 14.106, en tanto que su personal docente alcanzó a 76.354, cifras que exceden en 138 y 977 respectivamente, a las de 1942. La mayor parte de ambos aumentos corresponde a las escuelas fiscales dependientes de Gobiernos Provinciales. El personal docente estaba integrado en un 84 % por mujeres y en un 16 % por varones.

Creció asimismo la inscripción de alumnos, pues pasó de 1.928.343 en 1942 a 1.935.546 en 1943, lo cual representa un aumento de 7.203; lo mismo ocurrió con la asistencia media al pasar de 1.628.986 en 1942 a 1.640.104 en 1943.

El 98,7 % de los alumnos inscriptos eran argentinos y el 1,3 % extranjeros; los varones representaban el 52,3 % y las mujeres el 47,7 %.

Del aumento ocurrido en la inscripción escolar sólo una cuarta parte corresponde a las escuelas dependientes del Consejo Nacional de Educación. Ello se debe a que la mayor inscripción producida en la generalidad de las provincias y territorios fué parcialmente compensada por la reducción que se operó en la Capital Federal y Buenos Aires, consecuencia de la disminución de los índices de natalidad en esas jurisdicciones, hecho ya señalado en la Memoria del año anterior.

Las escuelas fiscales de provincias absorben, en cambio, casi el 50 % de aquel aumento, lo cual es lógico teniendo en cuenta que creció a su vez el número de escuelas de ese tipo.

También ha evolucionado favorablemente la inscripción en los establecimientos particulares y es digno de señalar que la mayor parte del aumento se produce en la Capital Federal, es decir que no sigue la tendencia de las escuelas dependientes del Consejo Nacional de Educación.

Por último en las escuelas anexas a normales, dependientes del Ministerio de Justicia e Instrucción Pública se advierten pequeñas disminuciones tanto en la Capital como en provincias y territorios.

#### **Edad post-escolar.**

Se eleva a 444 el número de establecimientos en los que se imparte enseñanza primaria a las personas mayores de 14 años que no lograron completar oportunamente el ciclo primario, y también a las que desean adquirir ciertas especialidades.

Esos establecimientos funcionan en los locales de las escuelas diur-



nas, en las unidades militares y navales de Capital, Provincias y Territorios y en las cárceles de Territorios.

Imparten la enseñanza 2.602 personas. El número de inscriptos alcanza a 78.859 y la asistencia media a 64.428.

Las cifras citadas difieren muy poco de las correspondientes al año anterior.

**Detalles sobre la evolución alcanzada en 1943.**

En los cuadros que siguen se analizan los principales aspectos de la educación en la República, comparando las cifras de 1943 con las correspondientes al período lectivo anterior.

**a) Conjunto de establecimientos educacionales del país. Clasificación por edades escolares y rubro.**

E D A D	1943	1942	AUMENTO	
			Cantidad	%
<b>Pre-escolar:</b>				
Escuelas . . . . .	15	15	—	—
Personal . . . . .	125	114	11	9,65
Inscripción . . . . .	1.925	1.806	119	6,59
Asistencia media . . . .	1.218	1.213	5	0,41
<b>Escolar:</b>				
Escuelas . . . . .	14.106	13.968	138	0,99
Personal . . . . .	76.354	75.377	977	1,30
Inscripción . . . . .	1.935.546	1.928.343	7.203	0,37
Asistencia media . . . .	1.640.104	1.628.986	11.118	0,68
<b>Post-escolar:</b>				
Escuelas . . . . .	444	432	12	2,77
Personal . . . . .	2.602	2.569	33	1,28
Inscripción . . . . .	78.859	77.865	994	1,27
Asistencia media . . . .	64.428	64.236	192	0,30
<b>Total General:</b>				
Escuelas . . . . .	14.565	14.415	150	1,04
Personal . . . . .	79.081	78.060	1.021	1,31
Inscripción . . . . .	2.016.330	2.008.014	8.316	0,41
Asistencia media . . . .	1.705.750	1.694.435	11.315	0,67



b) Conjunto de establecimientos educacionales del país. Clasificación por rubro y dependencia.

RUBRO Y DEPENDENCIA	1 9 4 3		1 9 4 2	
	Cantidad	%	Cantidad	%
<b>Escuelas . . . . .</b>	<b>14.565</b>	<b>100,00</b>	<b>14.415</b>	<b>100,00</b>
Consejo Nacional de Educa- ción . . . . .	6.611	45,38	6.608	45,84
Otras Instituciones . . . . .	7.954	54,62	7.807	54,16
<b>Personal . . . . .</b>	<b>79.081</b>	<b>100,00</b>	<b>78.060</b>	<b>100,00</b>
Consejo Nacional de Educa- ción . . . . .	34.716	43,89	34.569	44,29
Otras Instituciones . . . . .	44.365	56,11	43.491	55,71
<b>Inscripción . . . . .</b>	<b>2.016.330</b>	<b>100,00</b>	<b>2.008.014</b>	<b>100,00</b>
Consejo Nacional de Educa- ción . . . . .	942.864	46,76	941.054	46,86
Otras Instituciones . . . . .	1.073.466	53,24	1.066.960	53,14
<b>Asistencia media . . . . .</b>	<b>1.705.750</b>	<b>100,00</b>	<b>1.694.435</b>	<b>100,00</b>
Consejo Nacional de Educa- ción . . . . .	792.800	46,48	795.574	46,95
Otras Instituciones . . . . .	912.950	53,52	898.861	53,05



c) Conjunto de establecimientos educacionales del país. Clasificación por jurisdicción y dependencia.

JURISDICCION Y DEPENDENCIA	E S C U E L A S			
	1 9 4 3		1 9 4 2	
	Cantidad	%	Cantidad	%
<b>Capital Federal . . . . .</b>	<b>974</b>	<b>100,00</b>	<b>975</b>	<b>100,00</b>
Consejo Nacional de Educación . . . . .	717	73,6	719	73,8
Ministerio de Justicia e Instrucción Pública . . . . .	11	1,1	11	1,1
Particulares . . . . .	246	25,3	245	25,1
<b>Provincias . . . . .</b>	<b>11.874</b>	<b>100,00</b>	<b>11 715</b>	<b>100,00</b>
Consejo Nacional de Educación . . . . .	4.222	35,5	4.210	35,9
Ministerio de Justicia e Instrucción Pública . . . . .	71	0,6	71	0,6
Gobiernos Provinciales . . . . .	6.669	56,2	6.525	55,7
Particulares . . . . .	912	7,7	909	7,8
<b>Territorios . . . . .</b>	<b>1 717</b>	<b>100,00</b>	<b>1.725</b>	<b>100,00</b>
Consejo Nacional de Educación . . . . .	1.672	97,4	1.679	97,3
Ministerio de Justicia e Instrucción Pública . . . . .	4	0,2	4	0,2
Particulares . . . . .	41	2,4	42	2,5
<b>Total General . . . . .</b>	<b>14.565</b>	<b>100,00</b>	<b>14 415</b>	<b>100,00</b>
Consejo Nacional de Educación . . . . .	6.611	45,4	6.608	45,8
Ministerio de Justicia e Instrucción Pública . . . . .	86	0,6	86	0,6
Gobiernos Provinciales . . . . .	6.669	45,8	6.525	45,3
Particulares . . . . .	1.199	8,2	1.196	8,3



d) Escuelas para alumnos en edad escolar. Clasificación por rubro y jurisdicción.

JURISDICCION	1943	1942	Diferencia	%
<b>Escuelas . . . . .</b>	<b>14.106</b>	<b>13.968</b>	<b>138</b>	<b>0,99</b>
Capital Federal . . . . .	790	792	— 2	— 0,25
Provincias . . . . .	11.648	11.508	140	1,22
Territorios . . . . .	1.668	1.668	—	0,00
<b>Personal . . . . .</b>	<b>76.354</b>	<b>75.377</b>	<b>977</b>	<b>1,30</b>
Capital Federal . . . . .	13.683	13.569	114	0,84
Provincias . . . . .	55.893	55.036	857	1,56
Territorios . . . . .	6.778	6.772	6	0,09
<b>Inscripción . . . . .</b>	<b>1.935.546</b>	<b>1.928.343</b>	<b>7.203</b>	<b>0,37</b>
Capital Federal . . . . .	289.091	293.968	— 4.877	— 1,66
Provincias . . . . .	1.462.847	1.455.338	7.509	0,52
Territorios . . . . .	183.608	179.037	4.571	2,55
<b>Asistencia media . . . . .</b>	<b>1.640.104</b>	<b>1.628.986</b>	<b>11.118</b>	<b>0,68</b>
Capital Federal . . . . .	260.201	268.382	— 8.181	— 3,05
Provincias . . . . .	1.227.344	1.212.243	15.101	1,25
Territorios . . . . .	152.559	148.161	4.398	2,97



e) Escuelas para alumnos en edad escolar. Clasificación por rubro y dependencia.

DEPENDENCIA	1 9 4 3		1 9 4 2	
	Cantidad	%	Cantidad	%
<b>Escuelas . . . . .</b>	<b>14.106</b>	<b>100,00</b>	<b>13.968</b>	<b>100,00</b>
Consejo Nacional de Educación . . . . .	6.312	44,75	6.304	45,13
Ministerio de Justicia e Instrucción Pública . .	86	0,61	86	0,61
Gobiernos Provinciales . .	6.514	46,18	6.385	45,71
Particulares . . . . .	1.194	8,46	1.193	8,55
<b>Personal . . . . .</b>	<b>76.354</b>	<b>100,00</b>	<b>75.377</b>	<b>100,00</b>
Consejo Nacional de Educación . . . . .	32.499	42,56	32.344	42,90
Ministerio de Justicia e Instrucción Pública . .	1.522	1,99	1.517	2,01
Gobiernos Provinciales . .	35.716	46,78	35.137	46,62
Particulares . . . . .	6.617	8,67	6.379	8,47
<b>Inscripción . . . . .</b>	<b>1.935.546</b>	<b>100,00</b>	<b>1.928.343</b>	<b>100,00</b>
Consejo Nacional de Educación . . . . .	876.392	45,28	874.731	45,36
Ministerio de Justicia e Instrucción Pública . .	34.386	1,78	34.728	1,80
Gobiernos Provinciales . .	884.624	45,70	881.071	45,69
Particulares . . . . .	140.144	7,24	137.813	7,15
<b>Asistencia Media . . . . .</b>	<b>1.640.104</b>	<b>100,00</b>	<b>1.628.986</b>	<b>100,00</b>
Consejo Nacional de Educación . . . . .	738.476	45,03	740.862	45,48
Ministerio de Justicia e Instrucción Pública . .	31.703	1,93	32.167	1,97
Gobiernos Provinciales . .	746.533	45,52	735.181	45,13
Particulares . . . . .	123.392	7,52	120.776	7,42



f) Escuelas para alumnos en edad escolar. Clasificación por dependencia, rubro y jurisdicción.

CONSEJO NACIONAL DE EDUCACION

JURISDICCION	1943	1942	A U M E N T O	
			Cantidad	%
<b>Escuelas . . . . .</b>	<b>6.312</b>	<b>6.304</b>	<b>8</b>	<b>0,13</b>
Capital Federal . . . . .	533	536	— 3	— 0,56
Provincias . . . . .	4.156	4.146	10	0,24
Territorios . . . . .	1.623	1.622	1	0,06
<b>Personal . . . . .</b>	<b>32.499</b>	<b>32.344</b>	<b>155</b>	<b>0,48</b>
Capital Federal . . . . .	11.441	11.489	— 48	— 0,42
Provincias . . . . .	14.590	14.379	211	1,47
Territorios . . . . .	6.468	6.476	— 8	— 0,12
<b>Inscripción . . . . .</b>	<b>876.392</b>	<b>874.731</b>	<b>1.661</b>	<b>0,19</b>
Capital Federal . . . . .	243.453	249.755	— 6.302	— 2,52
Provincias . . . . .	455.650	451.865	3.765	0,83
Territorios . . . . .	177.289	173.091	4.198	2,43
<b>Asistencia Media . . . . .</b>	<b>738.476</b>	<b>740.862</b>	<b>— 2.386</b>	<b>— 0,32</b>
Capital Federal . . . . .	220.062	228.985	— 8.925	— 3,90
Provincias . . . . .	371.520	369.033	2.487	0,67
Territorios . . . . .	146.894	143.844	4.050	2,84



MINISTERIO DE JUSTICIA E INSTRUCCION PUBLICA

JURISDICCION	1943	1942	A U M E N T O	
			Cantidad	%
<b>Escuelas . . . . .</b>	<b>86</b>	<b>86</b>	<b>0</b>	<b>0,00</b>
Capital Federal . . . . .	11	11	0	0,00
Provincias . . . . .	71	71	0	0,00
Territorios . . . . .	4	4	0	0,00
<b>Personal . . . . .</b>	<b>1.522</b>	<b>1.517</b>	<b>5</b>	<b>0,33</b>
Capital Federal . . . . .	280	267	13	4,87
Provincias . . . . .	1.198	1.205	— 7	— 0,58
Territorios . . . . .	44	45	— 1	— 2,22
<b>Inscripción . . . . .</b>	<b>34.386</b>	<b>34.728</b>	<b>— 342</b>	<b>— 0,98</b>
Capital Federal . . . . .	5.505	5.568	— 63	— 1,13
Provincias . . . . .	27.964	28.181	— 217	— 0,77
Territorios . . . . .	917	979	— 62	— 6,33
<b>Asistencia Media . . . . .</b>	<b>31.703</b>	<b>32.167</b>	<b>— 464</b>	<b>— 1,44</b>
Capital Federal . . . . .	4.935	5.129	— 194	— 3,78
Provincias . . . . .	25.935	26.148	— 213	— 0,81
Territorios . . . . .	833	890	— 57	— 6,40

GOBIERNOS PROVINCIALES

R U B R O	1943	1942	A U M E N T O	
			Cantidad	%
Escuelas . . . . .	6.514	6.385	129	2,02
Personal . . . . .	35.716	35.137	579	1,65
Inscripción . . . . .	884.624	881.071	3.553	0,40
Asistencia Media . . . . .	746.533	735.181	11.352	1,54



PARTICULARES

JURISDICCION	1943	1942	A U M E N T O	
			Cantidad	%
Escuelas . . . . .	1.194	1.193	1	0,08
Capital Federal . . . . .	246	245	1	0,41
Provincias . . . . .	907	906	1	0,11
Territorios . . . . .	41	42	— 1	— 2,38
Personal . . . . .	6.617	6.379	238	3,73
Capital Federal . . . . .	1.962	1.813	149	8,22
Provincias . . . . .	4.389	4.315	74	1,71
Territorios . . . . .	266	251	15	5,98
Inscripción . . . . .	140.144	137.813	2.331	1,69
Capital Federal . . . . .	40.133	38.645	1.488	3,85
Provincias . . . . .	94.609	94.201	408	0,43
Territorios . . . . .	5.402	4.967	435	8,76
Asistencia Media . . . . .	123.392	120.776	2.616	2,17
Capital Federal . . . . .	35.204	34.268	936	2,73
Provincias . . . . .	83.356	82.081	1.275	1,55
Territorios . . . . .	4.832	4.427	405	9,15

g) Alumnos en edad escolar. Clasificación por sexo y jurisdicción.

JURISDICCION	V A R O N E S		M U J E R E S		TOTAL
	Cantidad	%	Cantidad	%	
Capital Federal	145.714	50,40	143.377	49,60	289.091
Provincias . . .	769.882	52,63	692.965	47,37	1.462.847
Territorios . . .	97.426	53,06	86.182	46,94	183.608
TOTALES . .	1.013.022	52,34	922.524	47,66	1.935.546



h) Alumnos en edad escolar. Clasificación por nacionalidad y jurisdicción.

JURISDICCION	A R G E N T I N O S		E X T R A N J E R O S		TOTAL
	Cantidad	%	Cantidad	%	
Capital Federal	280.512	97,03	8.579	2,97	289.091
Provincias . . .	1.455.184	99,48	7.663	0,52	1.462.847
Territorios . . .	174.641	95,12	8.967	4,88	183.608
TOTALES . .	1.910.337	98,70	25.209	1,30	1.935.546

i) Alumnos en edad escolar. Clasificación por jurisdicción y grado.

G R A D O S	I N S C R I P C I O N		P O R C I E N T O S	
	1943	1942	1943	1942
Capital Federal . . . . .	289.091	293.968	100,00	100,00
1º . . . . .	90.376	92.017	31,26	31,31
2º . . . . .	43.631	45.429	15,09	15,45
3º . . . . .	43.966	45.696	15,22	15,54
4º . . . . .	41.403	42.399	14,32	14,42
5º . . . . .	37.648	37.597	13,02	12,79
6º . . . . .	32.067	30.830	11,09	10,49
Provincias . . . . .	1.462.847	1.455.338	100,00	100,00
1º . . . . .	643.982	636.228	44,02	43,72
2º . . . . .	279.637	283.927	19,12	19,51
3º . . . . .	211.537	214.727	14,46	14,76
4º . . . . .	156.037	156.058	10,67	10,72
5º . . . . .	96.869	93.650	6,62	6,43
6º . . . . .	74.785	70.748	5,11	4,86
Territorios . . . . .	183.608	179.037	100,00	100,00
1º . . . . .	103.992	103.260	56,64	57,68
2º . . . . .	29.425	28.762	16,03	16,06
3º . . . . .	21.368	19.960	11,64	11,15
4º . . . . .	13.792	12.799	7,51	7,15
5º . . . . .	8.807	8.269	4,79	4,62
6º . . . . .	6.224	5.987	3,39	3,34
Total General . . . . .	1.935.546	1.928.343	100,00	100,00
1º . . . . .	838.350	831.505	43,31	43,12
2º . . . . .	352.693	358.118	18,22	18,57
3º . . . . .	276.871	280.383	14,31	14,54
4º . . . . .	211.232	211.256	10,91	10,95
5º . . . . .	143.324	139.516	7,41	7,24
6º . . . . .	113.076	107.565	5,84	5,58



j) Alumnos en edad escolar. Clasificación por jurisdicción y edades.

E D A D E S	I N S C R I P C I O N		P O R C I E N T O S	
	1943	1942	1943	1942
Capital Federal . . . . .	289.091	293.968	100,00	100,00
6 años . . . . .	33.881	34.557	11,72	11,76
7   " . . . . .	35.173	35.261	12,17	11,99
8   " . . . . .	35.647	35.586	12,33	12,11
9   " . . . . .	36.954	38.392	12,78	13,06
10   " . . . . .	38.120	39.613	13,19	13,48
11   " . . . . .	39.350	41.399	13,61	14,08
12   " . . . . .	38.338	37.251	13,26	12,67
13   " . . . . .	21.401	21.581	7,40	7,34
14 años y más . .	10.227	10.328	3,54	3,51
Provincias . . . . .	1.462.847	1.455.338	100,00	100,00
6 años . . . . .	71.148	66.009	4,86	4,54
7   " . . . . .	157.554	157.833	10,77	10,84
8   " . . . . .	219.342	211.288	14,99	14,52
9   " . . . . .	203.804	206.759	13,93	14,21
10   " . . . . .	209.344	209.911	14,31	14,42
11   " . . . . .	194.936	203.119	13,33	13,96
12   " . . . . .	192.330	192.518	13,15	13,23
13   " . . . . .	125.483	121.065	8,58	8,32
14 años y más . .	88.906	86.836	6,08	5,96
Territorios . . . . .	183.608	179.037	100,00	100,00
6 años . . . . .	19.107	18.540	10,41	10,36
7   " . . . . .	22.560	22.023	12,29	12,30
8   " . . . . .	23.551	22.968	12,83	12,83
9   " . . . . .	22.719	22.318	12,37	12,46
10   " . . . . .	23.628	23.131	12,87	12,91
11   " . . . . .	22.201	22.605	12,09	12,63
12   " . . . . .	22.071	21.040	12,02	11,75
13   " . . . . .	16.405	15.624	8,93	8,73
14 años y más . .	11.366	10.788	6,19	6,03
Total General . . . . .	1.935.546	1.928.343	100,00	100,00
6 años . . . . .	124.136	119.106	6,41	6,18
7   " . . . . .	215.287	215.117	11,12	11,16
8   " . . . . .	278.540	269.842	14,39	13,99
9   " . . . . .	263.477	267.469	13,61	13,87
10   " . . . . .	271.092	272.655	14,01	14,14
11   " . . . . .	256.487	267.123	13,25	13,85
12   " . . . . .	252.739	250.809	13,06	13,01
13   " . . . . .	163.289	158.270	8,44	8,20
14 años y más . .	110.499	107.952	5,71	5,60



k) Escuelas para alumnos en edad post-escolar. Clasificación por dependencia y rubro.

DEPENDENCIA	Escuelas	Personal	Inscripción	Asistencia Media
Consejo Nacional de Educación . . . . .	284	2.092	64.547	53.106
Gobiernos Provinciales . . . . .	155	494	13.809	10.872
Particulares . . . . .	5	16	503	450
<b>TOTALES . . . . .</b>	<b>444</b>	<b>2.602</b>	<b>78.859</b>	<b>64.428</b>

l) Escuelas para alumnos en edad post-escolar. Clasificación por dependencia, jurisdicción y rubro.

CONSEJO NACIONAL DE EDUCACION

JURISDICCION	1943	1942	AUMENTO	
			Cantidad	%
<b>Capital Federal</b>				
Escuelas . . . . .	161	160	1	0,63
Personal . . . . .	1.679	1.667	12	0,72
Inscripción . . . . .	51.597	51.260	337	0,66
Asistencia media . . . . .	42.476	42.473	3	0,007
<b>Territorios</b>				
Escuelas . . . . .	33	40	— 7	— 17,50
Personal . . . . .	56	70	— 14	— 20,00
Inscripción . . . . .	1.360	1.745	— 385	— 22,06
Asistencia media . . . . .	908	1.254	— 346	— 27,59
<b>Carcelarias</b>				
Escuelas . . . . .	8	9	— 1	— 11,11
Personal . . . . .	14	21	— 7	— 33,33
Inscripción . . . . .	462	580	— 118	— 20,34
Asistencia media . . . . .	427	522	— 95	— 18,20
<b>Militares</b>				
Escuelas . . . . .	82	80	2	2,50
Personal . . . . .	343	353	— 10	— 283
Inscripción . . . . .	11.128	10.932	196	1,79
Asistencia media . . . . .	9.295	9.250	45	0,49



GOBIERNOS PROVINCIALES

R U B R O	1943	1942	A U M E N T O	
			Cantidad	%
Escuelas . . . . .	155	140	15	10,71
Personal . . . . .	494	452	42	9,29
Inscripción . . . . .	13.809	13.160	649	4,93
Asistencia media . . . . .	10.872	10.588	284	2,68

PARTICULARES EN PROVINCIAS

R U B R O	1943	1942	A U M E N T O	
			Cantidad	%
Escuelas . . . . .	5	3	2	66,67
Personal . . . . .	16	6	10	165,67
Inscripción . . . . .	503	188	315	167,55
Asistencia media . . . . .	450	149	301	202,01



## 2. — ESCUELAS PRIMARIAS DE LA CAPITAL FEDERAL

a) Funcionamiento mensual de escuelas diurnas y nocturnas.

CC. EE.	D I U R N A S									N O C T U R N A S								
	Marzo	Abril	Mayo	Junio	Julio	Agosto	Setbr.	Octubre	Novbre.	Marzo	Abril	Mayo	Junio	Julio	Agosto	Setbr.	Octubre	Novbre.
1º . . . . .	26	26	26	26	26	26	26	26	26	8	8	8	8	8	8	8	8	8
2º . . . . .	25	25	25	25	25	25	25	25	25	6	6	6	6	6	6	6	6	6
3º . . . . .	25	25	25	25	25	25	25	25	25	7	7	7	7	7	7	7	7	7
4º . . . . .	25	25	25	25	25	25	25	25	25	9	9	9	9	9	9	9	9	9
5º . . . . .	27	27	27	27	27	27	27	27	27	8	8	8	8	8	8	8	8	8
6º . . . . .	22	21	21	21	21	21	21	21	21	9	9	9	9	9	9	9	9	9
7º . . . . .	27	27	27	27	27	27	27	27	27	12	12	12	12	12	12	12	12	12
8º . . . . .	25	25	25	25	25	25	25	25	25	11	11	11	11	11	11	11	11	11
9º . . . . .	28	28	28	28	28	28	28	28	28	7	7	7	7	7	7	7	7	7
10º . . . . .	25	25	25	25	25	25	25	25	25	5	5	5	5	5	5	5	5	5
11º . . . . .	16	16	16	16	16	16	16	16	16	5	5	5	5	5	5	5	5	5
12º . . . . .	24	24	24	24	24	24	24	24	24	9	9	9	9	9	9	9	9	9
13º . . . . .	26	26	26	26	26	26	26	26	26	7	7	7	7	7	7	7	7	7
14º . . . . .	28	28	28	28	28	28	28	28	28	8	8	8	8	8	8	8	8	8
15º . . . . .	25	25	25	25	25	25	25	25	25	8	8	8	8	8	8	8	8	8
16º . . . . .	29	29	29	29	29	29	29	29	29	9	9	9	9	9	9	9	9	9
17º . . . . .	30	30	32	32	32	32	32	32	32	10	10	10	10	10	10	10	10	10
18º . . . . .	31	31	31	31	32	32	32	32	32	7	7	7	7	7	7	7	7	7
19º . . . . .	26	26	26	26	26	26	26	26	26	6	6	6	6	6	6	6	6	6
20º . . . . .	30	30	30	30	30	30	30	30	30	8	8	8	8	8	8	8	8	8
Totales . .	520	519	521	521	522	522	522	522	522	159	159	159	159	159	159	159	159	159



ESCUELAS PRIMARIAS DE LA CAPITAL FEDERAL

b) Funcionamiento por grados y turnos.

CC. EE.	FUNCIONAMIENTO CON GRADO HASTA:							T U R N O S			TOTALES
	1º Inf.	1º Sup.	2º	3º	4º	5º	6º	1	2	3	
1º . . . . .	—	—	—	—	—	—	26	2	24	—	26
2º . . . . .	—	—	—	—	—	—	25	2	23	—	25
3º . . . . .	—	—	—	—	—	1	24	4	21	—	25
4º . . . . .	—	—	—	—	1	3	21	—	25	—	25
5º . . . . .	—	—	—	—	1	—	26	—	27	—	27
6º . . . . .	—	—	—	—	—	5	16	—	21	—	21
7º . . . . .	—	—	—	—	—	1	26	—	27	—	27
8º . . . . .	—	—	—	—	—	—	25	2	23	—	25
9º . . . . .	—	—	—	1	1	1	25	2	26	—	28
10º . . . . .	—	—	—	—	1	2	22	2	23	—	25
11º . . . . .	—	—	—	—	—	—	16	—	16	—	16
12º . . . . .	—	—	—	—	1	—	23	—	24	—	24
13º . . . . .	—	—	—	—	1	2	23	—	26	—	26
14º . . . . .	—	—	1	1	—	1	25	2	26	—	28
15º . . . . .	—	—	—	1	—	—	24	2	23	—	25
16º . . . . .	—	—	—	—	—	1	28	—	29	—	29
17º . . . . .	—	—	—	1	2	3	26	1	31	—	32
18º . . . . .	—	—	—	—	—	1	31	—	31	1	32
19º . . . . .	—	—	—	—	1	1	24	—	26	—	26
20º . . . . .	—	—	—	—	1	1	28	—	30	—	30
TOTALES . . . . .	—	—	1	4	10	23	484	19	502	1	522



# ESCUELAS PRIMARIAS DE LA CAPITAL FEDERAL

## c) Inscripción y asistencia media en las escuelas diurnas.

CC. EE.	INSCRIPCION DE ALUMNOS									ASISTENCIA MEDIA								
	Marzo	Abril	Mayo	Junio	Julio	Agosto	Setbre.	Octubre	Novbre.	Marzo	Abril	Mayo	Junio	Julio	Agosto	Setbre.	Octubre	Novbre.
1º . . .	12.930	13.054	13.059	13.013	12.982	12.919	12.824	12.691	12.688	12.031	12.054	11.932	11.293	11.734	11.504	11.523	11.389	11.477
2º . . .	11.762	12.033	12.040	12.039	11.943	11.857	11.756	11.627	11.628	11.236	11.069	11.117	10.616	10.928	10.741	10.659	10.260	10.888
3º . . .	11.197	11.424	11.500	11.505	11.384	11.307	11.153	10.999	10.991	10.503	10.542	10.452	9.785	10.278	10.191	10.164	9.930	10.234
4º . . .	10.485	10.719	10.791	10.833	10.789	10.721	10.603	10.522	10.521	10.028	9.962	9.922	9.424	9.754	9.672	9.595	9.335	9.691
5º . . .	12.015	12.151	12.156	12.154	12.088	12.018	11.901	11.765	11.760	11.465	11.302	11.080	10.449	10.977	10.769	10.800	10.493	10.662
6º . . .	9.750	9.316	9.394	9.373	9.319	9.255	9.202	9.079	9.076	9.275	8.535	8.546	7.948	8.404	8.254	8.303	8.094	8.380
7º . . .	12.158	12.307	12.313	12.296	12.257	12.235	12.166	12.053	12.051	10.585	11.506	11.450	10.836	11.287	11.089	11.137	10.775	11.087
8º . . .	11.185	11.791	11.847	11.816	11.772	11.689	11.618	11.509	11.509	10.614	10.897	10.780	10.087	10.709	10.517	10.621	10.323	10.452
9º . . .	10.601	10.795	10.803	10.849	10.798	10.786	10.751	10.677	10.676	10.039	10.018	9.944	9.469	9.853	9.791	9.840	9.645	9.752
10º . . .	9.186	9.415	9.432	9.434	9.388	9.330	9.267	9.183	9.180	8.681	8.692	8.594	8.012	8.523	8.405	8.471	8.225	8.421
11º . . .	7.772	7.913	7.939	7.954	7.912	7.892	7.850	7.776	7.776	7.373	7.279	7.185	6.806	7.121	7.050	7.145	6.848	7.138
12º . . .	10.697	10.875	10.983	10.994	10.985	10.942	10.860	10.746	10.744	9.967	10.083	10.028	9.443	9.891	9.750	9.841	9.452	9.811
13º . . .	11.656	11.812	11.832	11.856	11.818	11.764	11.695	11.614	11.614	11.219	11.073	10.932	10.435	10.779	10.659	10.718	10.252	10.644
14º . . .	11.233	11.404	11.541	11.519	11.478	11.433	11.386	11.246	11.246	10.712	10.595	10.469	9.863	10.367	10.194	10.302	9.949	10.286
15º . . .	11.965	12.124	12.136	12.191	12.096	12.030	11.965	11.827	11.826	11.111	11.186	10.953	10.285	10.847	10.849	10.834	10.377	10.630
16º . . .	12.295	12.427	12.447	12.460	12.415	12.375	12.293	12.177	12.175	11.736	11.589	11.377	10.783	11.286	11.109	11.191	10.763	11.055
17º . . .	16.036	16.177	16.317	16.278	16.166	16.048	15.890	15.717	15.717	15.322	14.982	14.696	13.769	14.581	14.291	14.409	13.776	14.364
18º . . .	14.413	14.534	14.609	14.619	14.525	14.635	14.539	14.372	14.371	13.741	13.460	13.156	12.461	13.147	12.980	13.131	12.568	13.034
19º . . .	12.192	12.527	12.558	12.560	12.456	12.378	12.244	12.031	12.030	11.621	11.598	11.317	10.607	11.105	10.923	10.897	10.452	10.778
20º . . .	15.494	15.798	16.093	16.097	15.977	15.922	15.780	15.493	15.485	14.747	14.509	14.164	13.187	14.267	13.879	14.025	13.344	13.835
Totales .	235.022	238.596	239.790	239.840	238.548	237.536	235.743	233.104	233.064	222.006	220.931	218.056	205.558	215.838	212.617	213.606	206.250	212.619



ESCUELAS DE LA CAPITAL FEDERAL

d) Inscripción y asistencia media en las escuelas de adultos (Cursos Primarios).

CC. EE.	INSCRIPCION DE ALUMNOS									ASISTENCIA MEDIA								
	Marzo	Abril	Mayo	Junio	Julio	Agosto	Setbre.	Octubre	Novbre.	Marzo	Abril	Mayo	Junio	Julio	Agosto	Setbre.	Octubre	Novbre.
1º . . .	834	986	1.007	1.022	993	967	943	889	889	778	816	794	795	808	783	775	750	808
2º . . .	672	731	785	779	770	756	748	719	719	622	651	640	617	611	610	588	562	638
3º . . .	732	864	868	875	835	817	799	771	771	677	723	664	649	662	654	655	636	705
4º . . .	792	906	921	903	881	867	860	719	827	759	769	709	702	727	711	698	562	750
5º . . .	550	977	962	949	939	918	914	869	868	753	772	669	659	707	703	707	676	763
6º . . .	1.051	1.185	1.191	1.186	1.155	1.135	1.114	1.073	1.073	1.002	978	922	895	878	882	899	868	959
7º . . .	911	1.046	1.090	1.101	1.106	1.077	1.053	1.015	1.015	802	884	851	841	875	867	908	835	905
8º . . .	973	1.130	1.154	1.143	1.116	1.112	1.101	1.082	1.077	937	960	910	890	918	916	928	909	987
9º . . .	705	788	791	791	799	779	781	749	749	668	646	585	568	608	608	613	590	621
10º . . .	356	421	424	432	413	398	404	384	384	330	355	325	326	335	327	329	316	351
11º . . .	503	608	622	627	612	614	592	584	584	466	490	473	471	473	471	473	448	512
12º . . .	610	799	821	836	824	825	833	821	821	559	621	603	608	640	669	637	639	723
13º . . .	833	921	949	953	931	905	892	879	879	801	794	739	746	774	753	761	721	786
14º . . .	644	722	731	730	722	708	708	693	693	603	597	548	541	577	558	567	551	625
15º . . .	731	840	876	891	868	868	866	840	835	690	716	689	706	732	719	721	684	748
16º . . .	872	954	935	913	903	903	920	874	874	816	786	694	670	704	699	745	683	763
17º . . .	1.173	1.294	1.294	1.292	1.249	1.238	1.235	1.208	1.207	1.093	1.092	989	975	1.040	1.032	1.036	973	1.075
18º . . .	583	656	650	654	648	642	639	624	624	539	548	514	506	518	531	525	502	562
19º . . .	573	681	701	683	657	652	647	631	631	541	539	488	494	475	494	515	492	546
20º . . .	739	805	821	812	785	759	742	721	721	659	658	576	559	605	589	600	537	588
Totales .	15.098	17.314	17.593	17.572	17.206	16.940	16.791	16.145	16.241	14.095	14.395	13.387	13.218	13.667	13.576	13.680	12.934	14.415



ESCUELAS DE LA CAPITAL FEDERAL

e) Inscripción y asistencia media en los Cursos Prácticos.

CC. EE.	INSCRIPCION DE ALUMNOS									ASISTENCIA MEDIA								
	Marzo	Abril	Mayo	Junio	Julio	Agosto	Setbre.	Octubre	Novbre.	Marzo	Abril	Mayo	Junio	Julio	Agosto	Setbre.	Octubre	Novbre.
1º . . .	2.242	2.353	2.395	2.222	2.190	2.090	1.948	1.759	1.758	2.051	2.002	1.843	1.727	1.638	1.565	1.543	1.423	1.500
2º . . .	1.842	1.998	1.958	1.920	1.853	1.785	1.700	1.628	1.625	1.688	1.734	1.576	1.459	1.444	1.376	1.332	1.243	1.415
3º . . .	1.490	1.651	1.645	1.623	1.544	1.487	1.419	1.276	1.276	1.378	1.387	1.290	1.219	1.244	1.125	1.122	1.097	1.123
4º . . .	1.438	1.567	1.551	1.566	1.519	1.465	1.447	1.628	1.348	1.394	1.352	1.229	1.230	1.211	1.130	1.127	1.243	1.132
5º . . .	1.897	2.082	2.007	1.989	1.899	1.782	1.716	1.656	1.656	1.791	1.781	1.593	1.498	1.538	1.417	1.403	1.306	1.420
6º . . .	3.121	3.338	3.253	3.177	2.972	2.812	2.701	2.585	2.595	2.911	2.824	2.563	2.453	2.384	2.220	2.165	2.087	2.271
7º . . .	2.038	2.265	2.265	2.306	2.208	2.132	2.016	1.909	1.891	1.790	1.944	1.833	1.819	1.776	1.716	1.604	1.507	1.587
8º . . .	1.535	1.705	1.689	1.656	1.544	1.457	1.430	1.372	1.370	1.465	1.515	1.387	1.327	1.293	1.205	1.183	1.102	1.202
9º . . .	1.184	1.401	1.365	1.366	1.308	1.266	1.165	1.150	1.140	1.154	1.145	986	998	958	935	931	875	941
10º . . .	1.043	1.212	1.143	1.110	1.085	984	957	923	919	941	992	908	848	829	774	784	718	771
11º . . .	693	817	816	785	745	741	710	661	661	638	697	645	600	600	575	548	515	561
12º . . .	2.105	2.219	2.254	2.205	2.124	2.040	1.972	1.870	1.869	1.979	1.880	1.762	1.733	1.701	1.604	1.565	1.486	1.545
13º . . .	1.568	1.569	1.517	1.491	1.418	1.361	1.317	1.272	1.272	1.519	1.415	1.250	1.191	1.184	1.122	1.064	1.025	1.147
14º . . .	1.527	1.636	1.603	1.607	1.540	1.462	1.401	1.330	1.329	1.403	1.402	1.201	1.181	1.173	1.109	1.064	1.020	1.148
15º . . .	1.683	1.730	1.722	1.669	1.554	1.486	1.399	1.334	1.333	1.567	1.505	1.370	1.317	1.217	1.165	1.101	1.043	1.099
16º . . .	1.048	1.157	1.148	1.105	1.071	1.021	975	911	911	955	963	876	809	838	767	757	689	779
17º . . .	1.958	2.051	2.010	1.964	1.871	1.837	1.722	1.608	1.605	1.825	1.799	1.687	1.589	1.557	1.533	1.449	1.365	1.439
18º . . .	1.127	1.256	1.197	1.160	1.118	1.090	1.044	999	999	1.032	1.042	964	900	920	876	855	798	865
19º . . .	829	915	885	859	840	804	782	749	746	785	777	696	664	679	662	654	607	643
20º . . .	680	751	764	764	738	713	688	656	656	639	649	601	628	613	577	556	494	574
Totales .	31.048	33.673	33.187	32.544	31.141	29.815	28.509	27.276	26.959	28.905	28.805	26.260	25.190	24.797	23.453	22.807	21.643	23.162



ESCUELAS PRIMARIAS DE LA CAPITAL FEDERAL

f) Personal por categoría, título y estado civil en escuelas diurnas.

C A T E G O R I A		Varones	Mujeres	TOTAL
Directores	Superiores . . . . .	39	55	94
	Elementales . . . . .	20	60	80
	Infantiles . . . . .	149	156	305
Total de directores . . . . .		208	271	479
Total de vicedirectores . . . . .		203	276	479
Maestros de grado	1ª categoría . .	149	2.333	2.482
	2ª " . .	282	1.657	1.939
	3ª " . .	1.273	3.196	4.469
	4ª " . .	7	84	91
Total de maestros de grado . . . . .		1.711	7.270	8.981
Total de personal directivo y de grado		2.122	7.817	9.939
Maestros especiales . . . . .		88	1.038	1.126
TOTAL GENERAL . . .		2.210	8.855	11.065

PERSONAL DIRECTIVO Y DE GRADO POR TITULO

PROFESORES NORMALES		MAESTROS NORMALES		OTROS TITULOS		SIN TITULO	
Varones	Mujeres	Varones	Mujeres	Varones	Mujeres	Varones	Mujeres
613	906	1.496	6.790	4	21	9	100
1.519		8.286		25		109	

PERSONAL DIRECTIVO Y DE GRADO POR ESTADO CIVIL

SOLTEROS		CASADOS		VIUDOS	
Varones	Mujeres	Varones	Mujeres	Varones	Mujeres
695	3.397	1.397	4.016	30	404
4.092		5.413		434	



ESCUELAS PRIMARIAS DE LA CAPITAL FEDERAL

g) Personal por categoría y por Consejo Escolar en escuelas diurnas del Consejo Nacional de Educación.

CC. EE.	DIRECTORES						VICE-DIRECTORES		MAESTROS POR CATEGORIA								TOTALES		
	Superiores		Elementales		Infantiles				1ª		2ª		3ª		4ª				
	Varones	Mujeres	Varones	Mujeres	Varones	Mujeres	Varones	Mujeres	Varones	Mujeres	Varones	Mujeres	Varones	Mujeres	Varones	Mujeres	Varones	Mujeres	TOTAL
1º . . . . .	4	3	1	2	4	11	8	15	8	178	14	59	66	155	—	—	105	423	528
2º . . . . .	2	4	1	2	5	6	9	15	20	190	9	74	52	117	—	—	98	408	506
3º . . . . .	4	3	1	4	6	7	10	13	6	139	12	88	61	119	—	—	100	373	473
4º . . . . .	1	5	1	3	7	6	11	12	6	144	13	69	62	109	1	—	102	348	450
5º . . . . .	3	4	—	3	8	8	10	16	6	124	16	92	64	155	2	1	109	403	512
6º . . . . .	3	2	1	4	4	6	7	12	14	120	10	74	57	91	—	—	96	309	405
7º . . . . .	4	2	2	8	6	6	10	15	4	155	18	96	50	158	—	1	94	441	535
8º . . . . .	2	2	2	2	7	8	12	9	9	110	20	92	67	134	1	1	120	358	478
9º . . . . .	—	3	1	1	11	9	10	13	5	135	19	69	64	129	—	—	110	359	469
10º . . . . .	2	3	—	2	8	7	9	12	5	117	10	84	41	99	—	—	75	324	399
11º . . . . .	2	1	1	—	3	8	5	9	6	109	10	53	46	77	—	2	73	259	332
12º . . . . .	2	1	1	3	6	7	10	14	6	110	15	68	54	148	—	—	94	351	445
13º . . . . .	3	4	—	3	9	5	11	14	14	95	14	109	78	135	—	—	129	365	494
14º . . . . .	—	4	1	5	7	8	8	16	6	83	11	92	47	183	—	1	80	392	472
15º . . . . .	1	3	1	3	8	7	12	14	2	119	20	87	62	150	—	1	106	384	490
16º . . . . .	1	3	2	5	9	7	12	16	2	73	13	85	60	227	—	—	99	416	515
17º . . . . .	1	2	3	3	9	10	13	14	10	115	12	101	94	238	—	—	142	483	625
18º . . . . .	4	4	—	5	11	7	13	17	2	98	18	89	104	237	—	—	152	457	609
19º . . . . .	—	1	1	2	8	11	9	15	6	61	7	75	64	227	—	—	95	392	487
20º . . . . .	—	1	—	—	13	11	14	14	12	50	21	86	79	296	—	—	139	458	597
(*) . . . . .	—	—	—	—	—	1	—	1	—	8	—	15	1	12	3	77	4	114	118
Totales . . .	39	55	20	60	149	156	203	276	149	2.333	282	1.657	1.273	3.196	7	84	2.122	7.817	9.939

(\*) Personal *pagado* subvencionado por el Consejo Nacional de Educación que presta servicios en instituciones particulares de beneficencia.

En el C. E. 5º, está incluido el personal del Instituto Bernasconi.

Maestros Especiales . . . . . 88 1.038 1.126

Total General . . . . . 2.210 8.855 11.065



ESCUELAS PRIMARIAS DE LA CAPITAL FEDERAL

h) Inscripción y asistencia media total en las escuelas diurnas, por Consejo Escolar.

CC. EE.	Escuelas	Secciones	PERSONAL		INSCRIPCION			ASISTENCIA MEDIA			Extranjeros	Promedio de Alumnos por Escuela	Promedio de Alumnos por Sección	Inscripción en 1942	Diferencia	
			Direc-tivo	Docente	Varones	Mujeres	TOTAL	Varones	Mujeres	TOTAL					Más	Menos
1º . . . . .	26	462	48	480	6.788	6.271	13.059	6.208	5.724	11.932	850	502,27	29,27	13.386	—	327
2º . . . . .	25	448	44	462	6.144	5.896	12.040	5.682	5.435	11.117	572	481,60	26,88	12.416	—	376
3º . . . . .	25	415	48	425	6.049	5.451	11.500	5.538	4.914	10.452	404	460,00	27,71	12.000	—	500
4º . . . . .	25	399	46	404	5.668	5.123	10.791	5.223	4.699	9.922	270	431,64	27,05	11.021	—	230
5º . . . . .	27	457	52	460	6.318	5.828	12.156	5.765	5.315	11.080	293	450,22	26,60	12.755	—	599
6º . . . . .	21	356	39	366	5.059	4.335	9.394	4.625	3.921	8.546	224	447,33	26,39	10.369	—	975
7º . . . . .	27	471	53	482	5.940	6.373	12.313	5.530	5.882	11.412	522	456,04	26,14	12.571	—	258
8º . . . . .	25	427	44	434	6.479	5.368	11.847	5.878	4.902	10.780	208	473,88	27,74	11.814	33	—
9º . . . . .	28	414	48	421	5.589	5.214	10.803	5.151	4.793	9.944	402	385,82	26,09	11.236	—	433
10º . . . . .	25	354	43	356	4.905	4.527	9.432	4.473	4.121	8.594	239	377,28	26,64	9.961	—	529
11º . . . . .	16	297	29	303	4.417	3.522	7.939	4.002	3.183	7.185	173	496,19	26,73	8.308	—	369
12º . . . . .	24	390	44	401	5.213	5.770	10.983	4.760	5.268	10.028	174	457,63	28,16	10.933	50	—
13º . . . . .	26	430	49	445	6.608	5.224	11.832	6.132	4.800	10.932	317	455,08	27,52	12.132	—	300
14º . . . . .	28	415	49	423	5.391	6.150	11.541	4.880	5.589	10.469	195	412,18	27,81	11.734	—	193
15º . . . . .	25	421	49	441	6.706	5.430	12.136	6.083	4.870	10.953	379	485,44	28,83	12.335	—	199
16º . . . . .	29	449	55	460	6.507	5.940	12.447	5.952	5.425	11.377	234	429,21	27,72	12.528	—	81
17º . . . . .	32	558	55	570	8.718	7.599	16.317	7.842	6.854	14.696	297	509,91	29,24	16.681	—	364
18º . . . . .	32	516	61	548	7.849	6.760	14.609	7.078	6.078	13.156	248	456,53	28,31	15.157	—	548
19º . . . . .	26	427	47	440	5.765	6.793	12.558	5.158	6.159	11.317	245	483,00	29,41	12.574	—	16
20º . . . . .	30	540	53	544	8.588	7.505	16.093	7.591	6.573	14.164	306	536,43	29,80	16.239	—	146
(*) . . . . .			2	116												
Totales . . . . .	522	8.646	958	8.981	124.701	115.089	239.790	113.551	104.505	218.056	6.552	460,25	27,73	246.150	83	6.443

(\*) Personal subvencionado por el Consejo Nacional de Educación que presta servicio en instituciones particulares de beneficencia.

— 6.360



ESCUELAS PRIMARIAS DE LA CAPITAL FEDERAL

i) Inscripción y asistencia media por grado y sexo.

CC. EE.	1er. GRADO INFERIOR							1er GRADO SUPERIOR						
	Secciones de grado	INSCRIPCION			ASISTENCIA MEDIA			Secciones de grado	INSCRIPCION			ASISTENCIA MEDIA		
		Varones	Mujeres	TOTAL	Varones	Mujeres	TOTAL		Varones	Mujeres	TOTAL	Varones	Mujeres	TOTAL
1º . . . . .	64	966	862	1.828	830	768	1.598	65	972	864	1.836	877	772	1.649
2º . . . . .	68	1.006	926	1.932	900	814	1.714	63	886	837	1.723	819	769	1.588
3º . . . . .	63	1.001	862	1.863	866	756	1.622	62	923	815	1.738	827	736	1.563
4º . . . . .	68	970	903	1.873	866	807	1.673	62	865	802	1.667	781	731	1.512
5º . . . . .	71	1.075	928	2.003	950	816	1.766	68	915	916	1.831	825	824	1.649
6º . . . . .	48	753	639	1.392	665	554	1.219	48	701	627	1.328	637	562	1.199
7º . . . . .	73	1.010	986	1.996	922	877	1.799	71	962	950	1.912	875	852	1.727
8º . . . . .	60	944	780	1.724	846	689	1.535	62	893	839	1.732	792	769	1.561
9º . . . . .	63	826	776	1.602	733	688	1.421	60	823	726	1.549	743	667	1.410
10º . . . . .	52	788	710	1.498	688	615	1.303	51	753	625	1.378	684	560	1.244
11º . . . . .	42	632	536	1.168	547	461	1.008	39	617	463	1.080	551	422	973
12º . . . . .	60	911	898	1.809	805	806	1.611	52	767	777	1.544	694	696	1.390
13º . . . . .	62	973	829	1.802	872	754	1.626	63	940	767	1.707	863	707	1.570
14º . . . . .	69	1.041	991	2.032	888	864	1.752	67	880	954	1.834	784	863	1.647
15º . . . . .	60	1.053	838	1.891	913	717	1.630	58	939	761	1.700	832	673	1.505
16º . . . . .	69	987	922	1.909	859	809	1.668	63	960	889	1.849	862	806	1.668
17º . . . . .	86	1.314	1.259	2.573	1.108	1.101	2.209	85	1.247	1.205	2.452	1.101	1.074	2.175
18º . . . . .	76	1.225	1.028	2.253	1.054	886	1.940	73	1.172	977	2.149	1.035	868	1.903
19º . . . . .	73	1.214	1.173	2.387	1.043	1.036	2.079	67	953	1.058	2.011	851	957	1.808
20º . . . . .	88	1.490	1.301	2.791	1.251	1.113	2.364	85	1.355	1.268	2.623	1.185	1.102	2.287
Totales . .	1.315	20.179	18.147	38.326	17.606	15.931	33.537	1.264	18.523	17.120	35.643	16.618	15.410	32.028



ESCUELAS PRIMARIAS DE LA CAPITAL FEDERAL

j) Inscripción y asistencia media por grado y sexo.

CC. EE.	2do. G R A D O							3er. G R A D O						
	Secciones de grado	INSCRIPCION			ASISTENCIA MEDIA			Secciones de grado	INSCRIPCION			ASISTENCIA MEDIA		
		Varones	Mujeres	TOTAL	Varones	Mujeres	TOTAL		Varones	Mujeres	TOTAL	Varones	Mujeres	TOTAL
1º . . . . .	68	1.016	906	1.922	931	818	1.749	67	1.017	930	1.947	932	860	1.792
2º . . . . .	67	907	879	1.786	838	815	1.653	68	941	897	1.838	874	839	1.713
3º . . . . .	60	865	796	1.661	805	704	1.509	64	924	812	1.736	860	735	1.595
4º . . . . .	65	885	836	1.721	829	765	1.594	58	820	802	1.622	762	739	1.501
5º . . . . .	70	939	929	1.868	852	845	1.697	72	994	893	1.887	910	821	1.731
6º . . . . .	56	800	702	1.502	720	644	1.364	58	804	689	1.493	733	629	1.362
7º . . . . .	72	852	998	1.850	794	938	1.732	70	898	922	1.820	843	853	1.696
8º . . . . .	62	957	817	1.774	871	742	1.613	62	982	794	1.776	898	725	1.623
9º . . . . .	63	835	793	1.628	774	725	1.499	64	878	837	1.715	807	775	1.582
10º . . . . .	54	739	654	1.393	673	603	1.276	54	755	660	1.415	691	614	1.305
11º . . . . .	45	671	521	1.192	610	462	1.072	47	679	550	1.229	620	492	1.112
12º . . . . .	56	752	865	1.617	684	792	1.476	54	748	870	1.618	683	793	1.476
13º . . . . .	64	967	745	1.712	894	677	1.571	69	1.088	816	1.904	1.024	746	1.770
14º . . . . .	61	824	908	1.732	750	820	1.570	64	821	960	1.781	763	891	1.654
15º . . . . .	62	961	829	1.790	875	734	1.609	65	1.032	817	1.849	943	740	1.683
16º . . . . .	66	982	869	1.851	904	808	1.712	65	965	908	1.873	895	834	1.729
17º . . . . .	85	1.298	1.182	2.480	1.165	1.050	2.215	82	1.306	1.137	2.443	1.174	1.045	2.219
18º . . . . .	73	1.079	994	2.073	983	892	1.875	78	1.154	1.071	2.225	1.036	975	2.011
19º . . . . .	68	886	1.136	2.022	795	1.022	1.817	66	892	1.083	1.975	792	992	1.784
20º . . . . .	85	1.320	1.268	2.588	1.164	1.099	2.263	80	1.268	1.169	2.437	1.113	1.032	2.145
Totales . .	1.302	18.535	17.627	36.162	16.911	15.955	32.866	1.307	18.966	17.617	36.583	17.353	16.130	33.483



ESCUELAS PRIMARIAS DE LA CAPITAL FEDERAL

k) Inscripción y asistencia media por grado y sexo.

CC. EE.	4to. G R A D O							5to. G R A D O						
	Secciones de grado	INSCRIPCION			ASISTENCIA MEDIA			Secciones de grado	INSCRIPCION			ASISTENCIA MEDIA		
		Varones	Mujeres	TOTAL	Varones	Mujeres	TOTAL		Varones	Mujeres	TOTAL	Varones	Mujeres	TOTAL
1º . . . . .	68	1.034	995	2.029	957	919	1.876	67	952	903	1.855	894	844	1.738
2º . . . . .	68	921	875	1.796	865	817	1.682	57	801	768	1.569	747	718	1.465
3º . . . . .	60	848	831	1.679	783	755	1.538	55	800	673	1.473	749	622	1.371
4º . . . . .	54	738	709	1.447	679	653	1.332	52	812	608	1.420	761	576	1.337
5º . . . . .	66	873	797	1.670	802	738	1.540	58	814	745	1.559	760	689	1.449
6º . . . . .	56	762	656	1.418	706	598	1.304	50	682	579	1.261	638	532	1.170
7º . . . . .	69	797	966	1.763	752	905	1.657	60	772	833	1.605	725	776	1.501
8º . . . . .	66	1.034	783	1.817	920	716	1.636	63	941	741	1.682	873	684	1.557
9º . . . . .	59	794	758	1.552	745	701	1.446	56	772	720	1.492	723	674	1.397
10º . . . . .	55	732	724	1.456	675	665	1.340	47	617	626	1.243	573	579	1.152
11º . . . . .	43	649	518	1.167	593	476	1.069	41	604	478	1.082	553	442	995
12º . . . . .	57	713	835	1.548	662	771	1.433	60	725	818	1.543	676	752	1.428
13º . . . . .	63	1.004	771	1.775	938	717	1.655	59	872	713	1.585	819	661	1.480
14º . . . . .	57	666	888	1.554	614	810	1.424	50	634	769	1.403	595	712	1.307
15º . . . . .	64	981	799	1.780	904	735	1.639	58	900	741	1.641	832	679	1.511
16º . . . . .	69	1.020	918	1.938	942	832	1.774	66	892	786	1.678	825	731	1.556
17º . . . . .	84	1.303	1.095	2.398	1.197	1.008	2.205	76	1.280	961	2.241	1.186	881	2.067
18º . . . . .	77	1.163	1.016	2.179	1.063	928	1.991	74	1.123	898	2.021	1.036	820	1.856
19º . . . . .	62	759	960	1.719	693	878	1.571	51	617	808	1.425	572	747	1.319
20º . . . . .	76	1.227	1.012	2.239	1.109	888	1.997	70	1.075	849	1.924	984	761	1.745
Totales . .	1.273	18.018	16.906	34.924	16.599	15.510	32.109	1.170	16.685	15.017	31.702	15.521	13.880	29.401



# ESCUELAS PRIMARIAS DE LA CAPITAL FEDERAL

## 1) Inscripción y asistencia media por grado y sexo.

CC. EE.	6to. G R A D O						
	Secciones de grado	INSCRIPCION			ASISTENCIA MEDIA		
		Varones	Mujeres	TOTAL	Varones	Mujeres	TOTAL
1º . . . . .	63	831	811	1.642	787	743	1.530
2º . . . . .	57	682	714	1.396	639	663	1.302
3º . . . . .	51	688	662	1.350	648	606	1.254
4º . . . . .	40	578	463	1.041	545	428	973
5º . . . . .	52	708	630	1.338	666	582	1.248
6º . . . . .	40	557	443	1.000	526	402	928
7º . . . . .	56	649	718	1.367	619	681	1.300
8º . . . . .	52	728	614	1.342	678	577	1.255
9º . . . . .	49	661	604	1.265	626	563	1.189
10º . . . . .	41	521	528	1.049	489	485	974
11º . . . . .	40	565	456	1.021	528	428	956
12º . . . . .	51	597	707	1.304	556	658	1.214
13º . . . . .	50	764	583	1.347	722	538	1.260
14º . . . . .	47	525	680	1.205	486	629	1.115
15º . . . . .	54	840	645	1.485	784	592	1.376
16º . . . . .	51	701	648	1.349	665	605	1.270
17º . . . . .	60	970	760	1.730	911	695	1.606
18º . . . . .	65	933	776	1.709	871	709	1.580
19º . . . . .	40	444	575	1.019	412	527	939
20º . . . . .	56	853	638	1.491	785	578	1.363
Totales . . . . .	1.015	13.795	12.655	26.450	12.943	11.689	24.632



ESCUELAS PRIMARIAS DE LA CAPITAL FEDERAL

m) Inscripción total por grados en las escuelas diurnas.

GRADOS	Secciones de grado	INSCRIPCION			ASISTENCIA MEDIA			Alumnos en 1942	DIFERENCIA	
		Varones	Mujeres	TOTAL	Varones	Mujeres	TOTAL		Más	Menos
1º Inferior . . .	1.315	20.179	18.147	38.326	17.606	15.931	33.537	39.494	—	1.168
1º Superior . . .	1.264	18.523	17.120	35.643	16.618	15.410	32.028	36.945	—	1.302
2º . . . . .	1.302	18.535	17.627	36.162	16.911	15.955	32.866	37.967	—	1.805
3º . . . . .	1.307	18.966	17.617	36.583	17.353	16.130	33.483	38.660	—	2.077
4º . . . . .	1.273	18.018	16.906	34.924	16.599	15.510	32.109	36.020	—	1.096
5º . . . . .	1.170	16.685	15.017	31.702	15.521	13.880	29.401	31.669	33	—
6º . . . . .	1.015	13.795	12.655	26.450	12.943	11.689	24.632	25.395	1.055	—
Totales . . . . .	8.646	124.701	115.089	239.790	113.551	104.505	218.056	246.150	1.088	7.448

17498

— 6.360

n) Inscripción total por grado y edad en las escuelas diurnas.

E D A D E S	1er. GRADO		2do. grado	3er. grado	4to. grado	5to. grado	6to. grado	TOTAL	Alumnos en 1942	DIFERENCIA	
	Inferior	Superior								Más	Menos
6 años . . . . .	25.768	1.635	39	—	—	—	—	27.442	28.541	—	1.099
7 " . . . . .	7.985	18.928	2.403	13	—	—	—	29.329	29.563	—	234
8 " . . . . .	2.626	8.576	16.091	2.157	32	1	—	29.483	29.950	—	467
9 " . . . . .	1.047	3.552	8.930	15.072	1.930	42	3	30.576	32.244	—	1.668
10 " . . . . .	516	1.681	4.560	9.448	13.566	1.755	63	31.589	33.177	—	1.588
11 " . . . . .	211	809	2.386	5.457	9.792	12.580	1.692	32.927	34.736	—	1.809
12 " . . . . .	140	341	1.270	3.042	6.140	9.960	11.471	32.364	31.353	1.011	—
13 " . . . . .	26	103	413	1.129	2.641	5.235	8.373	17.920	18.141	—	221
14 " y más .	7	18	70	265	823	2.129	4.848	8.160	8.445	—	285
Totales . . . . .	38.326	35.643	36.162	36.583	34.924	31.702	26.450	239.790	246.150	1.011	7.371

— 6.360



**ALUMNOS EN EDAD ESCOLAR EN LAS ESCUELAS PRIMARIAS DE  
CAPITAL FEDERAL**

ñ-1) Clasificados por dependencia, grado, sexo, nacionalidad y edad.

CONSEJO ESCOLAR 1º

DEPENDENCIA	Grados	INSCRIPCION			ASISTENCIA MEDIA			Extranjeros	E D A D E S									Secciones de grado
		TOTAL	Varones	Mujeres	TOTAL	Varones	Mujeres		6 años	7 años	8 años	9 años	10 años	11 años	12 años	13 años	14 años y más	
TOTAL . . . . .		20.076	9.058	11.018	18.158	8.229	9.929	1.185	2.205	2.482	2.449	2.472	2.670	2.750	2.756	1.540	752	751
C. N. de Educ. { Comunes . .	TOTAL	13.059	6.788	6.271	11.932	6.208	5.724	850	1.374	1.597	1.499	1.577	1.729	1.829	1.811	1.083	560	462
Aire Libre . .		—	—	—	—	—	—	—	—	—	—	—	—	—	—	—	—	—
M. de J. e I. P. { Anexas . .		1.157	—	1.157	1.037	—	1.037	16	117	162	162	135	124	147	183	112	15	31
Particulares . . . . .		5.860	2.270	3.590	5.189	2.021	3.168	319	714	723	788	760	817	774	762	345	771	258
TOTAL . . . . .		2.892	1.269	1.623	2.520	1.095	1.425	87	1.995	584	176	69	38	18	8	4	—	107
C. N. de Educ. { Comunes . .	1º Inf.	1.828	966	862	1.598	830	768	53	1.247	372	119	44	28	15	2	1	—	64
Aire Libre . .		—	—	—	—	—	—	—	—	—	—	—	—	—	—	—	—	—
M. de J. e I. P. { Anexas . .		162	—	162	141	—	141	2	114	45	3	—	—	—	—	—	—	5
Particulares . . . . .		902	303	599	781	265	516	32	634	167	54	25	10	3	6	3	—	38
TOTAL . . . . .		2.827	1.270	1.557	2.513	1.132	1.381	151	204	1.569	601	219	118	68	29	15	4	107
C. N. de Educ. { Comunes . .	1º Sup.	1.836	972	864	1.649	877	772	107	124	1.003	401	152	78	50	15	10	3	65
Aire Libre . .		—	—	—	—	—	—	—	—	—	—	—	—	—	—	—	—	—
M. de J. e I. P. { Anexas . .		156	—	156	140	—	140	2	3	112	38	2	1	—	—	—	—	4
Particulares . . . . .		835	298	537	724	255	469	42	77	454	162	65	39	18	14	5	1	38



TOTAL . . . . .			2.956	1.351	1.605	2.654	1.221	1.433	161	6	327	1.369	689	289	155	77	38	6	110
C. N. de Educ.	Comunes . .	2º	1.922	1.016	906	1.749	931	818	119	3	221	857	460	185	109	60	25	2	68
	Aire Libre .		—	—	—	—	—	—	—	—	—	—	—	—	—	—	—	—	—
M. de J. e I. P.	Anexas . . .		155	—	155	135	—	135	1	—	5	110	35	5	—	—	—	—	4
Particulares . . . . .			879	335	544	770	290	480	41	3	101	402	194	99	46	17	13	4	38
TOTAL . . . . .			2.975	1.360	1.615	2.708	1.238	1.470	199	—	2	297	1.178	757	370	259	86	26	105
C. N. de Educ.	Comunes . .	3º	1.947	1.017	930	1.792	932	860	141	—	1	122	794	492	263	193	65	17	67
	Aire Libre .		—	—	—	—	—	—	—	—	—	—	—	—	—	—	—	—	—
M. de J. e I. P.	Anexas . . .		152	—	152	136	—	136	2	—	—	11	87	49	5	—	—	—	3
Particulares . . . . .			876	343	533	780	306	474	56	—	1	164	297	216	102	66	21	9	35
TOTAL . . . . .			3.032	1.368	1.664	2.782	1.258	1.524	212	—	—	6	310	1.170	809	444	213	80	110
C. N. de Educ.	Comunes . .	4º	2.029	1.034	995	1.876	957	919	162	—	—	—	125	826	535	315	167	61	68
	Aire Libre .		—	—	—	—	—	—	—	—	—	—	—	—	—	—	—	—	—
M. de J. e I. P.	Anexas . . .		167	—	167	152	—	152	4	—	—	—	10	62	83	12	—	—	5
Particulares . . . . .			836	334	502	754	301	453	46	—	—	6	175	282	191	117	46	19	37
TOTAL . . . . .			2.823	1.275	1.548	2.607	1.188	1.419	191	—	—	—	7	292	1.094	841	395	194	108
C. N. de Educ.	Comunes . .	5º	1.855	952	903	1.738	894	844	141	—	—	—	2	118	732	555	302	146	67
	Aire Libre .		—	—	—	—	—	—	—	—	—	—	—	—	—	—	—	—	—
M. de J. e I. P.	Anexas . . .		178	—	178	162	—	162	2	—	—	—	1	7	52	111	7	—	5
Particulares . . . . .			790	323	467	707	294	413	48	—	—	—	4	167	310	175	86	48	36
TOTAL . . . . .			2.571	1.165	1.406	2.374	1.097	1.277	184	—	—	—	—	6	236	1.098	789	442	104
C. N. de Educ.	Comunes . .	6º	1.642	831	811	1.530	787	743	127	—	—	—	—	2	125	671	513	331	63
	Aire Libre .		—	—	—	—	—	—	—	—	—	—	—	—	—	—	—	—	—
M. de J. e I. P.	Anexas . . .		187	—	187	171	—	171	3	—	—	—	—	—	7	60	105	15	5
Particulares . . . . .			742	334	408	673	310	363	54	—	—	—	—	4	104	367	171	96	36



**ALUMNOS EN EDAD ESCOLAR EN LAS ESCUELAS PRIMARIAS DE  
CAPITAL FEDERAL**

ñ-2) Clasificados por dependencia, grado, sexo, nacionalidad y edad.

CONSEJO ESCOLAR 2º

DEPENDENCIA	Grados	INSCRIPCION			ASISTENCIA MEDIA			Extranjeros	E D A D E S									Secciones de grado
		TOTAL	Varones	Mujeres	TOTAL	Varones	Mujeres		6 años	7 años	8 años	9 años	10 años	11 años	12 años	13 años	14 años y más	
TOTAL . . . . .		17.447	9.578	7.869	15.960	8.771	7.189	771	2.002	2.093	1.978	2.248	2.342	2.369	2.392	1.303	720	680
C. N. de Educ. { Comunes . .	TOTAL	12.040	6.144	5.896	11.117	5.682	5.435	572	1.427	1.472	1.362	1.572	1.628	1.648	1.648	875	408	448
{ Aire Libre .		—	—	—	—	—	—	—	—	—	—	—	—	—	—	—	—	—
M. de J. e I. P. { Anexas . . .		1.162	656	506	1.034	590	444	14	140	168	124	152	151	151	164	97	15	37
Particulares . . . . .		4.245	2.778	1.467	3.809	2.499	1.310	185	435	453	492	524	563	570	580	331	297	195
TOTAL . . . . .		2.731	1.441	1.290	2.399	1.270	1.129	56	1.815	545	196	83	46	20	23	—	3	104
C. N. de Educ. { Comunes . .	1º Inf.	1.932	1.006	926	1.714	900	814	39	1.296	377	134	62	28	14	19	—	2	68
{ Aire Libre .		—	—	—	—	—	—	—	—	—	—	—	—	—	—	—	—	—
M. de J. e I. P. { Anexas . . .		149	80	69	124	69	55	4	133	14	2	—	—	—	—	—	—	6
Particulares . . . . .		650	355	295	561	301	260	13	386	154	60	21	18	6	4	—	1	30
TOTAL . . . . .		2.440	1.272	1.168	2.207	1.152	1.055	68	181	1.267	492	245	148	60	26	20	1	96
C. N. de Educ. { Comunes . .	1º Sup.	1.723	886	837	1.588	819	769	44	128	913	349	173	102	37	14	7	—	63
{ Aire Libre .		—	—	—	—	—	—	—	—	—	—	—	—	—	—	—	—	—
M. de J. e I. P. { Anexas . . .		138	70	68	122	64	58	3	5	116	16	1	—	—	—	—	—	6
Particulares . . . . .		579	316	263	497	269	228	21	48	238	127	71	46	23	12	13	1	27



TOTAL . . . . .				2.541	1.358	1.183	2.331	1.245	1.086	102	6	280	1.074	549	303	164	108	49	8	100
C. N. de Educ.	{	Comunes . .	2º	1.786	907	879	1.653	838	815	74	3	182	758	418	224	116	60	21	4	67
		Aire Libre .		—	—	—	—	—	—	—	—	—	—	—	—	—	—	—	—	—
		Anexas . . .		147	76	71	132	70	62	2	2	38	91	12	3	1	—	—	—	5
Particulares . . . . .				608	375	233	546	337	209	26	1	60	225	119	76	47	48	28	4	28
TOTAL . . . . .				2.649	1.461	1.188	2.450	1.349	1.101	134	—	1	205	1.120	620	331	234	109	29	98
C. N. de Educ.	{	Comunes . .	3º	1.838	941	897	1.713	874	839	103	—	—	120	774	440	259	163	67	15	68
		Aire Libre .		—	—	—	—	—	—	—	—	—	—	—	—	—	—	—	—	—
		Anexas . . .		185	103	82	166	92	74	—	—	—	15	127	36	6	1	—	—	4
Particulares . . . . .				626	417	209	571	383	188	31	—	1	70	219	144	66	70	42	14	26
TOTAL . . . . .				2.539	1.420	1.119	2.355	1.318	1.037	136	—	—	11	230	990	646	397	176	89	99
C. N. de Educ.	{	Comunes . .	4º	1.796	921	875	1.682	865	817	107	—	—	1	133	719	467	306	132	38	68
		Aire Libre .		—	—	—	—	—	—	—	—	—	—	—	—	—	—	—	—	—
		Anexas . . .		175	95	80	158	88	70	3	—	—	—	12	99	55	7	2	—	5
Particulares . . . . .				568	404	164	515	365	150	26	—	—	10	85	172	124	84	42	51	26
TOTAL . . . . .				2.370	1.373	997	2.195	1.273	922	134	—	—	—	21	229	950	665	301	204	92
C. N. de Educ.	{	Comunes . .	5º	1.569	801	768	1.465	747	718	100	—	—	—	12	115	658	459	219	106	57
		Aire Libre .		—	—	—	—	—	—	—	—	—	—	—	—	—	—	—	—	—
		Anexas . . .		171	102	69	151	89	62	2	—	—	—	—	13	77	61	17	3	5
Particulares . . . . .				630	470	160	579	437	142	32	—	—	—	9	101	215	145	65	95	30
TOTAL . . . . .				2.177	1.253	924	2.023	1.164	859	141	—	—	—	—	6	198	939	648	386	91
C. N. de Educ.	{	Comunes . .	6º	1.396	682	714	1.302	639	663	105	—	—	—	—	—	97	627	429	243	57
		Aire Libre .		—	—	—	—	—	—	—	—	—	—	—	—	—	—	—	—	—
		Anexas . . .		197	130	67	181	118	63	—	—	—	—	—	—	12	95	78	12	6
Particulares . . . . .				584	441	143	540	407	133	36	—	—	—	—	6	89	217	141	131	28



**ALUMNOS EN EDAD ESCOLAR EN LAS ESCUELAS PRIMARIAS DE  
CAPITAL FEDERAL**

ñ-3) Clasificados por dependencia, grado, sexo, nacionalidad y edad.

CONSEJO ESCOLAR 3º

DEPENDENCIA	Grados	INSCRIPCION			ASISTENCIA MEDIA			Extranjeros	E D A D E S									Secciones de grado
		TOTAL	Varones	Mujeres	TOTAL	Varones	Mujeres		6 años	7 años	8 años	9 años	10 años	11 años	12 años	13 años	14 años y más	
TOTAL . . . . .		14.411	7.506	6.905	13.013	6.812	6.201	495	1.647	1.632	1.845	1.862	1.813	1.945	1.853	1.205	609	544
C. N. de Educ. > Comunes . .	TOTAL	11.500	6.049	5.451	10.452	5.538	4.914	404	1.289	1.280	1.448	1.446	1.418	1.603	1.530	990	496	415
Aire Libre . .		—	—	—	—	—	—	—	—	—	—	—	—	—	—	—	—	—
Adaptación . .		134	134	—	103	103	—	1	14	14	21	17	21	17	20	6	4	6
M. de J. e I. P. > Anexas . . .		330	6	324	300	5	295	7	20	39	35	27	48	41	54	46	20	12
Particulares . . . . .		2.447	1.317	1.130	2.158	1.166	992	83	324	299	341	372	326	284	249	163	89	111
TOTAL . . . . .		2.464	1.349	1.115	2.122	1.161	961	41	1.565	495	261	73	39	16	10	4	1	87
C. N. de Educ. < Comunes . .	1º Inf.	1.863	1.001	862	1.622	866	756	34	1.221	357	190	50	25	11	5	4	—	63
Aire Libre . .		—	—	—	—	—	—	—	—	—	—	—	—	—	—	—	—	—
Adaptación . .		67	67	—	45	45	—	—	14	14	19	5	6	4	4	—	1	3
M. de J. e I. P. < Anexas . . .		35	4	31	28	3	25	—	20	15	—	—	—	—	—	—	—	1
Particulares . . . . .		499	277	222	427	247	180	7	310	109	52	18	8	1	1	—	—	20
TOTAL . . . . .		2.232	1.210	1.022	2.002	1.088	914	53	82	1.041	593	278	130	67	29	11	1	84
C. N. de Educ. < Comunes . .	1º Sup.	1.738	923	815	1.563	827	736	43	68	844	450	202	95	50	21	8	—	62
Aire Libre . .		—	—	—	—	—	—	—	—	—	—	—	—	—	—	—	—	—
Adaptación . .		24	24	—	21	21	—	—	—	—	2	5	6	6	3	2	—	1
M. de J. e I. P. < Anexas . . .		35	—	35	31	—	31	—	—	23	11	1	—	—	—	—	—	1
Particulares . . . . .		435	263	172	387	240	147	10	14	174	130	70	29	11	5	1	1	20



TOTAL . . . . .			2.125	1.141	984	1.913	1.046	867	73	—	96	872	570	302	160	84	34	7	80
C. N. de Educ.	Comunes . .	2º	1.661	865	796	1.509	805	704	54	—	79	710	424	222	124	69	29	4	60
	Aire Libre .		—	—	—	—	—	—	—	—	—	—	—	—	—	—	—	—	—
	Adaptación .		26	26	—	24	24	—	1	—	—	—	7	7	4	4	2	2	1
M. de J. e I. P.	Anexas . . .		35	2	33	31	2	29	—	—	1	23	10	1	—	—	—	—	1
Particulares . . . . .			403	248	155	349	215	134	18	—	16	139	129	72	32	11	3	1	18
TOTAL . . . . .			2.177	1.143	1.034	1.991	1.053	938	65	—	—	116	842	588	330	205	71	25	84
C. N. de Educ.	Comunes . .	3º	1.736	924	812	1.595	860	735	52	—	—	96	689	441	268	161	63	18	64
	Aire Libre .		—	—	—	—	—	—	—	—	—	—	—	—	—	—	—	—	—
	Adaptación .		17	17	—	13	13	—	—	—	—	—	—	2	3	9	2	1	1
M. de J. e I. P.	Anexas . . .		54	—	54	50	—	50	—	—	—	—	16	33	4	1	—	—	2
Particulares . . . . .			370	202	168	333	180	153	13	—	—	20	137	112	55	34	6	6	17
TOTAL . . . . .			1.992	965	1.027	1.816	885	931	108	—	—	3	96	656	594	382	189	72	74
C. N. de Educ.	Comunes . .	4º	1.679	848	831	1.538	783	755	89	—	—	2	78	553	485	330	165	66	60
	Aire Libre .		—	—	—	—	—	—	—	—	—	—	—	—	—	—	—	—	—
	Adaptación .		—	—	—	—	—	—	—	—	—	—	—	—	—	—	—	—	—
M. de J. e I. P.	Anexas . . .		50	—	50	46	—	46	3	—	—	1	—	12	23	10	4	—	2
Particulares . . . . .			263	117	146	232	102	130	16	—	—	—	18	91	86	42	20	6	12
TOTAL . . . . .			1.755	898	857	1.622	830	792	80	—	—	—	3	93	673	550	318	118	69
C. N. de Educ.	Comunes . .	5º	1.473	800	673	1.371	749	622	67	—	—	—	3	78	576	446	266	104	55
	Aire Libre .		—	—	—	—	—	—	—	—	—	—	—	—	—	—	—	—	—
	Adaptación .		—	—	—	—	—	—	—	—	—	—	—	—	—	—	—	—	—
M. de J. e I. P.	Anexas . . .		49	—	49	46	—	46	2	—	—	—	—	2	13	26	7	1	2
Particulares . . . . .			233	98	135	205	81	124	11	—	—	—	—	13	84	78	45	13	12
TOTAL . . . . .			1.666	800	866	1.547	749	798	75	—	—	—	—	5	105	593	578	385	66
C. N. de Educ.	Comunes . .	6º	1.350	688	662	1.254	648	606	65	—	—	—	—	4	89	498	455	304	51
	Aire Libre .		—	—	—	—	—	—	—	—	—	—	—	—	—	—	—	—	—
	Adaptación .		—	—	—	—	—	—	—	—	—	—	—	—	—	—	—	—	—
M. de J. e I. P.	Anexas . . .		72	—	72	68	—	68	2	—	—	—	—	—	1	17	35	16	3
Particulares . . . . .			244	112	132	225	101	124	8	—	—	—	—	1	15	78	88	62	12



**ALUMNOS EN EDAD ESCOLAR EN LAS ESCUELAS PRIMARIAS DE  
CAPITAL FEDERAL**

ñ.4) Clasificados por dependencia, grado, sexo, nacionalidad y edad.

CONSEJO ESCOLAR 4º

DEPENDENCIA	Grados	INSCRIPCION			ASISTENCIA MEDIA			Extranjeros	E D A D E S									Secciones de grado
		TOTAL	Varones	Mujeres	TOTAL	Varones	Mujeres		6 años	7 años	8 años	9 años	10 años	11 años	12 años	13 años	14 años y más	
TOTAL . . . . .		12.147	6.254	5.893	10.930	5.656	5.274	321	1.526	1.493	1.512	1.541	1.499	1.669	1.622	876	409	467
C. N. de Educ. { Comunes . .	TOTAL	10.791	5.668	5.123	9.922	5.223	4.699	270	1.309	1.325	1.335	1.374	1.325	1.505	1.506	779	333	399
Aire Libre . .		319	161	158	99	54	45	7	70	62	44	47	52	22	15	6	1	13
M. de J. e I. P. Anexas . . .		—	—	—	—	—	—	—	—	—	—	—	—	—	—	—	—	—
Particulares . . . . .		1.037	425	612	909	379	530	44	147	106	133	120	122	142	101	91	75	55
TOTAL . . . . .		2.173	1.128	1.045	1.842	953	889	25	1.445	454	168	69	22	8	6	1	—	80
C. N. de Educ. { Comunes . .	1º Inf.	1.873	970	903	1.673	866	807	18	1.241	393	141	63	20	8	6	1	—	68
Aire Libre . .		123	74	49	26	19	7	3	67	38	14	2	2	—	—	—	—	4
M. de J. e I. P. Anexas . . .		—	—	—	—	—	—	—	—	—	—	—	—	—	—	—	—	—
Particulares . . . . .		177	84	93	143	68	75	4	137	23	13	4	—	—	—	—	—	8
TOTAL . . . . .		1.902	968	934	1.675	853	822	30	76	913	497	232	108	50	18	8	—	73
C. N. de Educ. { Comunes . .	1º Sup.	1.667	865	802	1.512	781	731	24	63	821	424	196	94	45	16	8	—	62
Aire Libre . .		73	36	37	25	15	10	—	3	22	19	18	6	3	2	—	—	3
M. de J. e I. P. Anexas . . .		—	—	—	—	—	—	—	—	—	—	—	—	—	—	—	—	—
Particulares . . . . .		162	67	95	138	57	81	6	10	70	54	18	8	2	—	—	—	8



TOTAL . . . . .			1.931	981	950	1.751	899	852	41	5	124	732	497	286	162	93	28	4	76
C. N. de Educ.	Comunes . .	2º	1.721	885	836	1.594	829	765	30	5	109	668	437	245	144	83	26	4	65
	Aire Libre .		63	32	31	25	11	14	1	—	2	10	19	19	9	4	—	—	3
M. de J. e I. P.	Anexas . . .		—	—	—	—	—	—	—	—	—	—	—	—	—	—	—	—	—
Particulares . . . . .			147	64	83	132	59	73	10	—	13	54	41	22	9	6	2	—	8
TOTAL . . . . .			1.830	898	932	1.662	828	834	64	—	2	115	669	437	346	178	65	18	68
C. N. de Educ.	Comunes . .	3º	1.622	820	802	1.501	762	739	55	—	2	102	616	374	299	161	52	16	58
	Aire Libre .		37	11	26	14	6	8	—	—	—	1	6	18	7	3	2	—	2
M. de J. e I. P.	Anexas . . .		—	—	—	—	—	—	—	—	—	—	—	—	—	—	—	—	—
Particulares . . . . .			171	67	104	147	60	87	9	—	—	12	47	45	40	14	11	2	8
TOTAL . . . . .			1.624	802	822	1.483	735	748	48	—	—	—	72	530	493	341	141	47	63
C. N. de Educ.	Comunes . .	4º	1.447	738	709	1.332	679	653	39	—	—	—	60	483	438	315	119	32	54
	Aire Libre .		23	8	15	9	3	6	3	—	—	—	2	7	3	6	4	1	1
M. de J. e I. P.	Anexas . . .		—	—	—	—	—	—	—	—	—	—	—	—	—	—	—	—	—
Particulares . . . . .			154	56	98	142	53	89	6	—	—	—	10	40	52	20	18	14	8
TOTAL . . . . .			1.554	865	689	1.457	810	647	76	—	—	—	2	115	532	511	287	107	60
C. N. de Educ.	Comunes . .	5º	1.420	812	608	1.337	761	576	69	—	—	—	2	108	498	473	262	77	52
	Aire Libre .		—	—	—	—	—	—	—	—	—	—	—	—	—	—	—	—	—
M. de J. e I. P.	Anexas . . .		—	—	—	—	—	—	—	—	—	—	—	—	—	—	—	—	—
Particulares . . . . .			134	53	81	120	49	71	7	—	—	—	—	7	34	38	25	30	8
TOTAL . . . . .			1.133	612	521	1.060	578	482	37	—	—	—	—	1	78	475	346	233	47
C. N. de Educ.	Comunes . .	6º	1.041	578	463	973	545	428	35	—	—	—	—	1	73	452	311	204	40
	Aire Libre .		—	—	—	—	—	—	—	—	—	—	—	—	—	—	—	—	—
M. de J. e I. P.	Anexas . . .		—	—	—	—	—	—	—	—	—	—	—	—	—	—	—	—	—
Particulares . . . . .			92	34	58	87	33	54	2	—	—	—	—	—	5	23	35	29	7



**ALUMNOS EN EDAD ESCOLAR EN LAS ESCUELAS PRIMARIAS DE  
CAPITAL FEDERAL**

ñ-5) Clasificados por dependencia, grado, sexo, nacionalidad y edad.

CONSEJO ESCOLAR 5º

DEPENDENCIA	Grados	INSCRIPCION			ASISTENCIA MEDIA			Extranjeros	E D A D E S									Secciones de grado
		TOTAL	Varones	Mujeres	TOTAL	Varones	Mujeres		6 años	7 años	8 años	9 años	10 años	11 años	12 años	13 años	14 años y más	
TOTAL . . . . .		15.288	8.162	7.126	13.775	7.349	6.426	389	1.698	1.708	1.912	2.019	1.938	2.093	2.082	1.262	576	566
C. N. de Educ. { Comunes . .	TOTAL	12.156	6.318	5.838	11.080	5.765	5.315	293	1.409	1.391	1.512	1.532	1.513	1.638	1.673	1.018	470	457
Aire Libre . .		—	—	—	—	—	—	—	—	—	—	—	—	—	—	—	—	—
M. de J. e I. P. Anexas . . .		361	21	340	317	16	301	5	41	23	40	42	35	43	68	50	19	12
Particulares . . . . .		2.771	1.823	948	2.378	1.568	810	91	248	294	360	445	390	412	341	194	87	97
TOTAL . . . . .		2.524	1.350	1.174	2.179	1.165	1.014	30	1.592	528	237	98	39	12	15	2	1	89
C. N. de Educ. { Comunes . .	1º Inf.	2.003	1.075	928	1.766	950	816	23	1.326	385	168	68	31	10	13	1	1	71
Aire Libre . .		—	—	—	—	—	—	—	—	—	—	—	—	—	—	—	—	—
M. de J. e I. P. Anexas . . .		41	11	30	32	8	24	—	39	2	—	—	—	—	—	—	—	1
Particulares . . . . .		480	264	216	381	207	174	7	227	141	69	30	8	2	2	1	—	17
TOTAL . . . . .		2.314	1.195	1.119	2.052	1.060	992	48	106	1.046	598	307	136	77	34	9	1	84
C. N. de Educ. { Comunes . .	1º Sup.	1.831	915	916	1.649	825	824	36	83	885	468	220	97	51	21	6	—	68
Aire Libre . .		—	—	—	—	—	—	—	—	—	—	—	—	—	—	—	—	—
M. de J. e I. P. Anexas . . .		34	3	31	29	3	26	1	2	21	10	1	—	—	—	—	—	1
Particulares . . . . .		449	277	172	374	232	142	11	21	140	120	86	39	26	13	3	1	15



TOTAL . . . . .			2.372	1.266	1.106	2.122	1.128	994	54	—	134	946	609	341	194	108	34	6	87
C. N. de Educ.	Comunes . .	2º	1.868	939	929	1.697	852	845	44	—	121	766	462	259	141	85	29	5	70
	Aire Libre .		—	—	—	—	—	—	—	—	—	—	—	—	—	—	—	—	—
M. de J. e I. P.	Anexas . . .		39	5	34	32	3	29	—	—	—	25	11	3	—	—	—	—	1
Particulares . . . . .			465	322	143	393	273	120	10	—	13	155	136	79	53	23	5	1	16
TOTAL . . . . .			2.450	1.328	1.122	2.225	1.205	1.020	52	—	—	125	887	628	423	254	105	28	91
C. N. de Educ.	Comunes . .	3º	1.887	994	893	1.731	910	821	39	—	—	106	697	473	305	201	84	21	72
	Aire Libre .		—	—	—	—	—	—	—	—	—	—	—	—	—	—	—	—	—
M. de J. e I. P.	Anexas . . .		50	2	48	45	2	43	—	—	—	4	27	12	5	1	1	—	2
Particulares . . . . .			513	332	181	449	293	156	13	—	—	15	163	143	113	52	20	7	17
TOTAL . . . . .			2.078	1.134	944	1.906	1.035	871	77	—	—	6	115	701	646	386	174	50	81
C. N. de Educ.	Comunes . .	4º	1.670	873	797	1.540	802	738	53	—	—	4	84	579	503	309	149	42	66
	Aire Libre .		—	—	—	—	—	—	—	—	—	—	—	—	—	—	—	—	—
M. de J. e I. P.	Anexas . . .		51	—	51	46	—	46	1	—	—	1	3	19	20	5	2	1	2
Particulares . . . . .			357	261	96	320	233	87	23	—	—	1	28	103	123	72	23	7	13
TOTAL . . . . .			1.881	1.009	872	1.741	935	806	75	—	—	—	2	89	635	633	361	161	70
C. N. de Educ.	Comunes . .	5º	1.559	814	745	1.449	760	689	55	—	—	—	—	72	558	502	292	135	58
	Aire Libre .		—	—	—	—	—	—	—	—	—	—	—	—	—	—	—	—	—
M. de J. e I. P.	Anexas . . .		63	—	63	58	—	58	2	—	—	—	—	1	12	37	11	2	2
Particulares . . . . .			259	195	64	234	175	59	18	—	—	—	2	16	65	94	58	24	10
TOTAL . . . . .			1.669	880	789	1.550	821	729	53	—	—	—	1	4	106	652	577	329	64
C. N. de Educ.	Comunes . .	6º	1.338	708	630	1.248	666	582	43	—	—	—	1	2	70	542	457	266	52
	Aire Libre .		—	—	—	—	—	—	—	—	—	—	—	—	—	—	—	—	—
M. de J. e I. P.	Anexas . . .		83	—	83	75	—	75	1	—	—	—	—	—	6	25	36	16	3
Particulares . . . . .			248	172	76	227	155	72	9	—	—	—	—	2	30	85	84	47	9



**ALUMNOS EN EDAD ESCOLAR EN LAS ESCUELAS PRIMARIAS DE  
CAPITAL FEDERAL**

ñ-6) Clasificados por dependencia, grado, sexo, nacionalidad y edad.

CONSEJO ESCOLAR 6º

DEPENDENCIA	Grados	INSCRIPCION			ASISTENCIA MEDIA			Extranjeros	E D A D E S									Secciones de grado
		TOTAL	Varones	Mujeres	TOTAL	Varones	Mujeres		6 años	7 años	8 años	9 años	10 años	11 años	12 años	13 años	14 años y más	
TOTAL . . . . .		10.787	5.288	5.499	9.648	4.772	4.876	259	1.263	1.290	1.368	1.386	1.479	1.462	1.371	812	356	424
C. N. de Educ. { Comunes . .	TOTAL	9.394	5.059	4.335	8.546	4.625	3.921	224	1.020	1.118	1.217	1.213	1.295	1.301	1.237	709	284	356
Aire Libre . .		327	168	159	175	91	84	2	90	71	37	52	43	24	8	2	—	12
M. de J. e I. P. Anexas . .		326	15	311	303	15	288	4	30	34	36	39	35	36	56	47	13	12
Particulares . . . . .		740	46	694	624	41	583	29	123	67	78	82	106	101	70	54	59	44
TOTAL . . . . .		1.709	849	860	1.431	719	712	23	1.182	324	128	42	16	17	—	—	—	59
C. N. de Educ. { Comunes . .	1º Inf.	1.392	753	639	1.219	665	554	18	959	264	104	35	14	16	—	—	—	48
Aire Libre . .		133	79	54	61	39	22	1	81	34	13	4	1	—	—	—	—	4
M. de J. e I. P. Anexas . .		34	3	31	31	3	28	1	28	6	—	—	—	—	—	—	—	1
Particulares . . . . .		150	14	136	120	12	108	3	114	20	11	3	1	1	—	—	—	6
TOTAL . . . . .		1.553	755	798	1.369	676	693	36	75	823	383	145	75	35	11	5	1	60
C. N. de Educ. { Comunes . .	1º Sup.	1.328	701	627	1.199	637	562	30	55	722	330	119	58	28	11	4	1	48
Aire Libre . .		88	44	44	56	30	26	—	9	36	15	14	11	3	—	—	—	4
M. de J. e I. P. Anexas . .		34	2	32	31	2	29	2	2	25	7	—	—	—	—	—	—	1
Particulares . . . . .		103	8	95	83	7	76	4	9	40	31	12	6	4	—	1	—	7



TOTAL . . . . .			1.703	844	859	1.522	747	775	35	6	143	729	418	225	119	45	15	3	67
C. N. de Educ.	Comunes . .	2º	1.502	800	702	1.364	720	644	30	6	132	663	361	185	102	40	11	2	56
	Aire Libre .		54	31	23	31	14	17	1	—	1	8	24	12	8	1	—	—	2
M. de J. e I. P.	Anexas . . .		37	7	30	35	7	28	—	—	3	26	7	1	—	—	—	—	2
Particulares . . . . .			110	6	104	92	6	86	4	—	7	32	26	27	9	4	4	1	7
TOTAL . . . . .			1.675	825	850	1.516	751	765	34	—	—	119	664	445	267	127	46	7	68
C. N. de Educ.	Comunes . .	3º	1.493	804	689	1.362	733	629	32	—	—	113	596	395	232	112	42	3	58
	Aire Libre .		30	9	21	17	6	11	—	—	—	—	7	10	9	4	—	—	1
M. de J. e I. P.	Anexas . . .		41	3	38	40	3	37	—	—	—	3	30	6	2	—	—	—	2
Particulares . . . . .			111	9	102	97	9	88	2	—	—	3	31	34	24	11	4	4	7
TOTAL . . . . .			1.585	773	812	1.441	712	729	45	—	—	9	114	633	400	285	113	31	65
C. N. de Educ.	Comunes . .	4º	1.418	762	656	1.304	706	598	39	—	—	7	102	573	348	264	98	26	56
	Aire Libre .		22	5	17	10	2	8	—	—	—	1	3	9	4	3	2	—	1
M. de J. e I. P.	Anexas . . .		48	—	48	42	—	42	—	—	—	—	2	28	17	1	—	—	2
Particulares . . . . .			97	6	91	85	4	81	6	—	—	1	7	23	31	17	13	5	6
TOTAL . . . . .			1.415	685	730	1.307	641	666	53	—	—	—	3	83	554	428	256	91	59
C. N. de Educ.	Comunes . .	5º	1.261	682	579	1.170	638	532	45	—	—	—	—	68	512	367	234	80	50
	Aire Libre .		—	—	—	—	—	—	—	—	—	—	—	—	—	—	—	—	—
M. de J. e I. P.	Anexas . . .		60	—	60	56	—	56	1	—	—	—	—	—	16	35	9	—	2
Particulares . . . . .			94	3	91	81	3	78	7	—	—	—	3	15	26	26	13	11	7
TOTAL . . . . .			1.147	557	590	1.062	526	536	33	—	—	—	—	2	70	475	377	223	46
C. N. de Educ.	Comunes . .	6º	1.000	557	443	928	526	402	30	—	—	—	—	2	63	443	320	172	40
	Aire Libre .		—	—	—	—	—	—	—	—	—	—	—	—	—	—	—	—	—
M. de J. e I. P.	Anexas . . .		72	—	72	68	—	68	—	—	—	—	—	—	1	20	38	13	2
Particulares . . . . .			75	—	75	66	—	66	3	—	—	—	—	—	6	12	19	38	4



**ALUMNOS EN EDAD ESCOLAR EN LAS ESCUELAS PRIMARIAS DE  
CAPITAL FEDERAL**

ñ 7) Clasificados por dependencia, grado, sexo, nacionalidad y edad.

CONSEJO ESCOLAR 7º

DEPENDENCIA	Grados	INSCRIPCION			ASISTENCIA MEDIA			Extranjeros	E D A D E S									Secciones de grado
		TOTAL	Varones	Mujeres	TOTAL	Varones	Mujeres		6 años	7 años	8 años	9 años	10 años	11 años	12 años	13 años	14 años y más	
TOTAL . . . . .		14.926	6.437	8.489	13.710	5.943	7.767	564	1.872	1.904	1.858	1.846	1.961	2.095	1.882	1.093	415	590
C. N. de Educ. { Comunes . .	TOTAL	12.313	5.940	6.373	11.412	5.530	5.882	522	1.526	1.647	1.576	1.534	1.641	1.732	1.530	851	276	471
Aire Libre . .		—	—	—	—	—	—	—	—	—	—	—	—	—	—	—	—	—
M. de J. e I. P. { Anexas . .		1.250	84	1.166	1.126	75	1.051	14	145	150	146	148	162	181	176	115	27	39
Particulares . . . . .		1.363	413	950	1.172	338	834	28	201	107	136	164	158	182	176	127	112	80
TOTAL . . . . .		2.376	1.136	1.240	2.117	1.021	1.096	30	1.732	399	129	57	31	17	7	3	1	89
C. N. de Educ. { Comunes . .	1º Inf.	1.996	1.010	986	1.799	922	877	27	1.433	363	112	45	22	14	6	1	—	73
Aire Libre . .		—	—	—	—	—	—	—	—	—	—	—	—	—	—	—	—	—
M. de J. e I. P. { Anexas . .		133	24	109	118	20	98	1	123	10	—	—	—	—	—	—	—	4
Particulares . . . . .		247	102	145	200	79	121	2	176	26	17	12	9	3	1	2	1	12
TOTAL . . . . .		2.228	1.041	1.187	2.001	943	1.058	67	139	1.307	479	150	73	47	26	6	1	89
C. N. de Educ. { Comunes . .	1º Sup.	1.912	962	950	1.727	875	852	64	92	1.129	428	132	67	37	21	5	1	71
Aire Libre . .		—	—	—	—	—	—	—	—	—	—	—	—	—	—	—	—	—
M. de J. e I. P. { Anexas . .		161	26	135	141	24	117	2	22	118	21	—	—	—	—	—	—	6
Particulares . . . . .		155	53	102	133	44	89	1	25	60	30	18	6	10	5	1	—	12



TOTAL . . . . .			2.235	947	1.288	2.062	871	1.191	78	1	197	1.091	487	221	135	81	18	4	90
C. N. de Educ.	Comunes . .	2º	1.850	852	998	1.732	794	938	73	1	154	903	414	196	106	62	12	2	72
	Aire Libre .		—	—	—	—	—	—	—	—	—	—	—	—	—	—	—	—	—
M. de J. e I. P.	Anexas . . .		166	19	147	145	16	129	3	—	22	114	27	2	1	—	—	—	6
Particulares . . . . .			219	76	143	185	61	124	2	—	21	74	46	23	28	19	6	2	12
TOTAL . . . . .			2.237	979	1.258	2.064	913	1.151	88	—	1	158	1.014	553	285	152	60	14	88
C. N. de Educ.	Comunes . .	3º	1.820	898	922	1.696	843	853	82	—	1	132	823	444	241	126	43	10	70
	Aire Libre .		—	—	—	—	—	—	—	—	—	—	—	—	—	—	—	—	—
M. de J. e I. P.	Anexas . . .		189	15	174	170	15	155	2	—	—	11	113	57	8	—	—	—	6
Particulares . . . . .			228	66	162	198	55	143	4	—	—	15	78	52	36	26	17	4	12
TOTAL . . . . .			2.130	838	1.292	1.987	787	1.200	98	—	—	1	131	936	603	286	134	39	85
C. N. de Educ.	Comunes . .	4º	1.763	797	966	1.657	752	905	90	—	—	1	113	787	485	244	107	26	69
	Aire Libre .		—	—	—	—	—	—	—	—	—	—	—	—	—	—	—	—	—
M. de J. e I. P.	Anexas . . .		179	—	179	162	—	162	2	—	—	—	8	91	75	5	—	—	5
Particulares . . . . .			188	41	147	168	35	133	6	—	—	—	10	58	43	37	27	13	11
TOTAL . . . . .			1.960	811	1.149	1.822	758	1.064	106	—	—	—	6	132	882	578	257	105	76
C. N. de Educ.	Comunes . .	5º	1.605	772	833	1.501	725	776	98	—	—	—	6	110	746	461	220	62	60
	Aire Libre .		—	—	—	—	—	—	—	—	—	—	—	—	—	—	—	—	—
M. de J. e I. P.	Anexas . . .		180	—	180	166	—	166	2	—	—	—	—	12	84	76	7	1	5
Particulares . . . . .			175	39	136	155	33	122	6	—	—	—	—	10	52	41	30	42	11
TOTAL . . . . .			1.760	685	1.075	1.657	650	1.007	97	—	—	—	1	15	126	752	615	251	73
C. N. de Educ.	Comunes . .	6º	1.367	649	718	1.300	619	681	88	—	—	—	1	15	103	610	463	175	56
	Aire Libre .		—	—	—	—	—	—	—	—	—	—	—	—	—	—	—	—	—
M. de J. e I. P.	Anexas . . .		242	—	242	224	—	224	2	—	—	—	—	—	13	95	108	26	7
Particulares . . . . .			151	36	115	133	31	102	7	—	—	—	—	—	10	47	44	50	10



**ALUMNOS EN EDAD ESCOLAR EN LAS ESCUELAS PRIMARIAS DE  
CAPITAL FEDERAL**

ñ-8) Clasificados por dependencia, grado, sexo, nacionalidad y edad.

CONSEJO ESCOLAR 8º

DEPENDENCIA	Grados	INSCRIPCION			ASISTENCIA MEDIA			Extranjeros	E D A D E S									Secciones de grado
		TOTAL	Varones	Mujeres	TOTAL	Varones	Mujeres		6 años	7 años	8 años	9 años	10 años	11 años	12 años	13 años	14 años y más	
TOTAL . . . . .		13.668	7.576	6.092	12.341	6.826	5.515	259	1.555	1.680	1.623	1.725	1.845	1.908	1.901	997	434	511
C. N. de Educ. { Comunes . .	TOTAL	11.847	6.479	5.368	10.780	5.878	4.902	208	1.277	1.470	1.424	1.531	1.598	1.679	1.659	863	346	427
Aire Libre . .		172	97	75	123	71	52	3	94	37	18	13	4	2	4	—	—	8
M. de J. e I. P. Anexas . . .		—	—	—	—	—	—	—	—	—	—	—	—	—	—	—	—	—
Particulares . . . . .		1.649	1.000	649	1.438	877	561	48	184	173	181	181	243	227	238	134	88	76
TOTAL . . . . .		2.062	1.132	930	1.793	990	803	26	1.436	435	110	43	21	11	5	1	—	77
C. N. de Educ. { Comunes . .	1º Inf.	1.724	944	780	1.535	846	689	21	1.184	372	93	39	19	11	5	1	—	60
Aire Libre . .		118	75	43	81	51	30	2	86	24	6	1	1	—	—	—	—	5
M. de J. e I. P. Anexas . . .		—	—	—	—	—	—	—	—	—	—	—	—	—	—	—	—	—
Particulares . . . . .		220	113	107	177	93	84	3	166	39	11	3	1	—	—	—	—	12
TOTAL . . . . .		1.961	1.029	932	1.748	906	842	22	119	1.098	430	185	69	40	15	3	2	75
C. N. de Educ. { Comunes . .	1º Sup.	1.732	893	839	1.561	792	769	19	93	972	384	168	59	37	14	3	2	62
Aire Libre . .		40	19	21	31	17	14	—	8	12	10	7	1	1	1	—	—	2
M. de J. e I. P. Anexas . . .		—	—	—	—	—	—	—	—	—	—	—	—	—	—	—	—	—
Particulares . . . . .		189	117	72	156	97	59	3	18	114	36	10	9	2	—	—	—	11



TOTAL . . . . .				1.995	1.078	917	1.798	970	828	33	—	147	943	465	237	126	54	21	2	73
C. N. de Educ.	{	Comunes . .	2º	1.774	957	817	1.613	871	742	25	—	126	829	417	213	116	51	20	2	62
		Aire Libre .		14	3	11	11	3	8	1	—	1	2	5	2	1	3	—	—	1
		Anexas . . .		—	—	—	—	—	—	—	—	—	—	—	—	—	—	—	—	—
Particulares . . . . .				207	118	89	174	96	78	7	—	20	112	43	22	9	—	1	—	10
TOTAL . . . . .				2.022	1.127	895	1.840	1.027	813	36	—	—	138	869	515	284	148	59	9	72
C. N. de Educ.	{	Comunes . .	3º	1.776	982	794	1.623	898	725	31	—	—	116	767	438	254	136	56	9	62
		Aire Libre .		—	—	—	—	—	—	—	—	—	—	—	—	—	—	—	—	—
		Anexas . . .		—	—	—	—	—	—	—	—	—	—	—	—	—	—	—	—	—
Particulares . . . . .				246	145	101	217	129	88	5	—	—	22	102	77	30	12	3	—	10
TOTAL . . . . .				2.065	1.182	883	1.856	1.052	804	39	—	—	1	163	886	519	330	131	35	76
C. N. de Educ.	{	Comunes . .	4º	1.817	1.034	783	1.636	920	716	32	—	—	1	140	775	452	297	121	31	66
		Aire Libre .		—	—	—	—	—	—	—	—	—	—	—	—	—	—	—	—	—
		Anexas . . .		—	—	—	—	—	—	—	—	—	—	—	—	—	—	—	—	—
Particulares . . . . .				248	148	100	220	132	88	7	—	—	—	23	111	67	33	10	4	10
TOTAL . . . . .				1.951	1.114	837	1.802	1.032	770	41	—	—	1	—	115	825	618	282	110	74
C. N. de Educ.	{	Comunes . .	5º	1.682	941	741	1.557	873	684	33	—	—	1	—	93	723	523	243	99	63
		Aire Libre .		—	—	—	—	—	—	—	—	—	—	—	—	—	—	—	—	—
		Anexas . . .		—	—	—	—	—	—	—	—	—	—	—	—	—	—	—	—	—
Particulares . . . . .				269	173	96	245	159	86	8	—	—	—	—	22	102	95	39	11	11
TOTAL . . . . .				1.612	914	698	1.504	849	655	62	—	—	—	—	2	103	731	500	276	64
C. N. de Educ.	{	Comunes . .	6º	1.342	728	614	1.255	678	577	47	—	—	—	—	1	86	633	419	203	52
		Aire Libre .		—	—	—	—	—	—	—	—	—	—	—	—	—	—	—	—	—
		Anexas . . .		—	—	—	—	—	—	—	—	—	—	—	—	—	—	—	—	—
Particulares . . . . .				270	186	84	249	171	78	15	—	—	—	—	1	17	98	81	73	12



**ALUMNOS EN EDAD ESCOLAR EN LAS ESCUELAS PRIMARIAS DE  
CAPITAL FEDERAL**

ñ-9) Clasificados por dependencia, grado, sexo, nacionalidad y edad.

CONSEJO ESCOLAR 9º

DEPENDENCIA	Grados	INSCRIPCION			ASISTENCIA MEDIA			Extranjeros	E D A D E S									Secciones de grado
		TOTAL	Varones	Mujeres	TOTAL	Varones	Mujeres		6 años	7 años	8 años	9 años	10 años	11 años	12 años	13 años	14 años y más	
TOTAL . . . . .		14.296	7.010	7.286	12.988	6.377	6.611	514	1.727	1.678	1.774	1.814	1.854	1.932	1.938	1.056	523	572
C. N. de Educ. { Comunes . .	TOTAL	10.803	5.589	5.214	9.944	5.151	4.793	402	1.190	1.262	1.337	1.396	1.417	1.489	1.522	805	385	414
Aire Libre . .		—	—	—	—	—	—	—	—	—	—	—	—	—	—	—	—	—
M. de J. e I. P. Anexas . .		539	52	487	476	44	432	6	59	67	77	44	80	81	71	46	14	18
Particulares . . . . .		2.954	1.369	1.585	2.568	1.182	1.386	106	478	349	360	374	357	362	345	205	124	140
TOTAL . . . . .		2.240	1.103	1.137	1.952	965	987	45	1.569	444	119	66	19	15	7	1	—	87
C. N. de Educ. { Comunes . .	1º Inf.	1.602	826	776	1.421	733	688	34	1.105	329	86	58	11	8	5	—	—	63
Aire Libre . .		—	—	—	—	—	—	—	—	—	—	—	—	—	—	—	—	—
M. de J. e I. P. Anexas . .		64	17	47	52	14	38	2	52	10	1	—	—	1	—	—	—	2
Particulares . . . . .		574	260	314	479	218	261	9	412	105	32	8	8	6	2	1	—	22
TOTAL . . . . .		2.062	1.050	1.012	1.860	938	922	46	155	1.083	477	197	83	39	19	8	1	85
C. N. de Educ. { Comunes . .	1º Sup.	1.549	823	726	1.410	743	667	37	84	841	373	138	63	29	15	5	1	60
Aire Libre . .		—	—	—	—	—	—	—	—	—	—	—	—	—	—	—	—	—
M. de J. e I. P. Anexas . .		77	19	58	68	16	52	—	7	50	18	2	—	—	—	—	—	3
Particulares . . . . .		436	208	228	382	179	203	9	64	192	86	57	20	10	4	3	—	22



TOTAL . . . . .			2.190	1.054	1.136	2.000	967	1.033	67	3	150	1.011	540	244	143	77	19	3	89
C. N. de Educ.	Comunes . .	2º	1.628	835	793	1.499	774	725	47	1	91	761	408	189	104	55	18	1	63
	Aire Libre .		—	—	—	—	—	—	—	—	—	—	—	—	—	—	—	—	—
M. de J. e I. P.	Anexas . . .		84	9	75	74	7	67	2	—	7	54	17	5	1	—	—	—	3
Particulares . . . . .			478	210	268	427	186	241	18	2	52	196	115	50	38	22	1	2	23
TOTAL . . . . .			2.253	1.088	1.165	2.065	992	1.073	81	—	1	165	904	598	303	188	66	28	87
C. N. de Educ.	Comunes . .	3º	1.715	878	837	1.582	807	775	70	—	1	115	714	442	233	141	48	21	64
	Aire Libre .		—	—	—	—	—	—	—	—	—	—	—	—	—	—	—	—	—
M. de J. e I. P.	Anexas . . .		88	7	81	81	7	74	—	—	—	4	24	39	17	3	1	—	3
Particulares . . . . .			450	203	247	402	178	224	11	—	—	46	166	117	53	44	17	7	20
TOTAL . . . . .			1.999	992	1.007	1.844	919	925	85	—	—	2	105	770	553	354	163	52	80
C. N. de Educ.	Comunes . .	4º	1.552	794	758	1.446	745	701	72	—	—	2	76	605	426	286	126	31	59
	Aire Libre .		—	—	—	—	—	—	—	—	—	—	—	—	—	—	—	—	—
M. de J. e I. P.	Anexas . . .		63	—	63	58	—	58	1	—	—	—	1	34	22	5	—	1	2
Particulares . . . . .			384	198	186	340	174	166	12	—	—	—	28	131	105	63	37	20	19
TOTAL . . . . .			1.903	929	974	1.742	857	885	93	—	—	—	2	128	756	590	291	136	75
C. N. de Educ.	Comunes . .	5º	1.492	772	720	1.397	723	674	70	—	—	—	2	96	598	454	230	112	56
	Aire Libre .		—	—	—	—	—	—	—	—	—	—	—	—	—	—	—	—	—
M. de J. e I. P.	Anexas . . .		71	—	71	59	—	59	1	—	—	—	—	1	32	29	5	4	2
Particulares . . . . .			340	157	183	286	134	152	22	—	—	—	—	31	126	107	56	20	17
TOTAL . . . . .			1.649	794	855	1.525	739	786	97	—	—	—	—	12	123	703	508	303	69
C. N. de Educ.	Comunes . .	6º	1.265	661	604	1.189	626	563	72	—	—	—	—	11	91	566	378	219	49
	Aire Libre .		—	—	—	—	—	—	—	—	—	—	—	—	—	—	—	—	—
M. de J. e I. P.	Anexas . . .		92	—	92	84	—	84	—	—	—	—	—	1	8	34	40	9	3
Particulares . . . . .			292	133	159	252	113	139	25	—	—	—	—	—	24	103	90	75	17



**ALUMNOS EN EDAD ESCOLAR EN LAS ESCUELAS PRIMARIAS DE  
CAPITAL FEDERAL**

ñ-10) Clasificados por dependencia, grado, sexo, nacionalidad y edad.

CONSEJO ESCOLAR 10º

DEPENDENCIA	Grados	INSCRIPCION			ASISTENCIA MEDIA			Extranjeros	E D A D E S									Secciones de grado
		TOTAL	Varones	Mujeres	TOTAL	Varones	Mujeres		6 años	7 años	8 años	9 años	10 años	11 años	12 años	13 años	14 años y más	
TOTAL . . . . .		13.741	6.877	6.864	12.166	6.126	6.040	632	1.694	1.676	1.685	1.769	1.813	1.835	1.816	992	461	525
C. N. de Educ. { Comunes . .	TOTAL	9.432	4.905	4.527	8.594	4.473	4.121	239	1.103	1.149	1.122	1.254	1.234	1.282	1.267	716	305	354
Aire Libre . .		537	264	273	277	132	145	6	119	80	86	87	76	40	28	13	8	17
M. de J. e I. P. Anexas . . .		—	—	—	—	—	—	—	—	—	—	—	—	—	—	—	—	—
Particulares . . . . .		3.772	1.708	2.064	3.295	1.521	1.774	387	472	447	477	428	503	513	521	263	148	154
TOTAL . . . . .		2.272	1.136	1.136	1.847	922	925	53	1.561	446	153	60	29	10	10	2	1	80
C. N. de Educ. { Comunes . .	1º Inf.	1.498	788	710	1.303	688	615	18	1.021	292	100	44	23	6	10	1	1	52
Aire Libre . .		184	95	89	64	29	35	1	112	49	18	3	2	—	—	—	—	5
M. de J. e I. P. Anexas . . .		—	—	—	—	—	—	—	—	—	—	—	—	—	—	—	—	—
Particulares . . . . .		590	253	337	480	205	275	34	428	105	35	13	4	4	—	1	—	23
TOTAL . . . . .		2.002	1.055	947	1.722	915	807	64	132	1.060	439	201	99	39	22	8	2	75
C. N. de Educ. { Comunes . .	1º Sup.	1.378	753	625	1.244	684	560	20	82	750	295	139	61	27	17	5	2	51
Aire Libre . .		121	70	51	63	37	26	1	7	30	36	30	11	4	2	1	—	4
M. de J. e I. P. Anexas . . .		—	—	—	—	—	—	—	—	—	—	—	—	—	—	—	—	—
Particulares . . . . .		503	232	271	415	194	221	43	43	280	108	32	27	8	3	2	—	20



TOTAL . . . . .			2.072	1.055	1.017	1.850	949	901	100	1	165	927	494	241	126	82	30	6	80
C. N. de Educ.	Comunes . .	2º	1.393	739	654	1.276	673	603	28	—	105	624	337	161	85	54	24	3	54
	Aire Libre .		100	52	48	60	38	22	2	—	1	28	38	20	6	5	1	1	3
	Anexas . . .		—	—	—	—	—	—	—	—	—	—	—	—	—	—	—	—	—
M. de J. e I. P. Particulares . . . . .			579	264	315	514	238	276	70	1	59	275	119	60	35	23	5	2	23
TOTAL . . . . .			2.002	1.026	976	1.804	926	878	99	—	5	162	838	515	248	153	64	17	77
C. N. de Educ.	Comunes . .	3º	1.415	755	660	1.305	691	614	35	—	2	100	623	345	184	115	39	7	54
	Aire Libre .		68	30	38	40	17	23	2	—	—	4	16	29	9	6	3	1	2
	Anexas . . .		—	—	—	—	—	—	—	—	—	—	—	—	—	—	—	—	—
M. de J. e I. P. Particulares . . . . .			519	241	278	459	218	241	62	—	3	58	199	141	55	32	22	9	21
TOTAL . . . . .			2.039	988	1.051	1.841	901	940	96	—	—	4	163	793	544	343	138	54	78
C. N. de Educ.	Comunes . .	4º	1.456	732	724	1.340	675	665	44	—	—	3	107	561	383	261	102	39	55
	Aire Libre .		44	13	31	30	7	23	—	—	—	—	—	13	15	13	2	1	2
	Anexas . . .		—	—	—	—	—	—	—	—	—	—	—	—	—	—	—	—	—
M. de J. e I. P. Particulares . . . . .			539	243	296	471	219	252	52	—	—	1	56	219	146	69	34	14	21
TOTAL . . . . .			1.775	852	923	1.634	793	841	112	—	—	—	12	133	741	498	279	112	69
C. N. de Educ.	Comunes . .	5º	1.243	617	626	1.152	573	579	51	—	—	—	3	81	516	359	203	81	47
	Aire Libre .		20	4	16	20	4	16	—	—	—	—	—	1	6	2	6	5	1
	Anexas . . .		—	—	—	—	—	—	—	—	—	—	—	—	—	—	—	—	—
M. de J. e I. P. Particulares . . . . .			512	231	281	462	216	246	61	—	—	—	9	51	219	137	70	26	21
TOTAL . . . . .			1.579	765	814	1.468	720	748	108	—	—	—	1	3	127	708	471	269	66
C. N. de Educ.	Comunes . .	6º	1.049	521	528	974	489	485	43	—	—	—	1	2	81	451	342	172	41
	Aire Libre .		—	—	—	—	—	—	—	—	—	—	—	—	—	—	—	—	—
	Anexas . . .		—	—	—	—	—	—	—	—	—	—	—	—	—	—	—	—	—
M. de J. e I. P. Particulares . . . . .			530	244	286	494	231	263	65	—	—	—	—	1	46	257	129	97	25



**ALUMNOS EN EDAD ESCOLAR EN LAS ESCUELAS PRIMARIAS DE  
CAPITAL FEDERAL**

ñ-11) Clasificados por dependencia, grado, sexo, nacionalidad y edad.

CONSEJO ESCOLAR 11º

DEPENDENCIA	Grados	INSCRIPCION			ASISTENCIA MEDIA			Extranjeros	E D A D E S									Secciones de grado
		TOTAL	Varones	Mujeres	TOTAL	Varones	Mujeres		6 años	7 años	8 años	9 años	10 años	11 años	12 años	13 años	14 años y más	
TOTAL . . . . .		10.375	5.614	4.761	9.153	4.987	4.166	209	1.345	1.250	1.239	1.317	1.372	1.381	1.302	730	439	437
C. N. de Educ. { Comunes . .	TOTAL	7.939	4.417	3.522	7.185	4.002	3.183	173	970	943	937	999	1.040	1.120	1.044	595	291	297
Aire Libre . .		663	264	399	425	171	254	5	142	124	115	101	68	52	36	18	7	26
M. de J. E. I. P. Anexas . . .		—	—	—	—	—	—	—	—	—	—	—	—	—	—	—	—	—
Particulares . . . . .		1.773	933	840	1.543	814	729	31	233	183	187	217	264	209	222	117	141	114
TOTAL . . . . .		1.759	942	817	1.447	776	671	19	1.220	332	112	48	19	12	7	3	6	69
C. N. de Educ. { Comunes . .	1º Inf.	1.168	632	536	1.008	547	461	14	871	191	62	26	12	4	1	1	—	42
Aire Libre . .		292	154	138	189	101	88	3	139	99	36	12	4	1	1	—	—	10
M. de J. E. I. P. Anexas . . .		—	—	—	—	—	—	—	—	—	—	—	—	—	—	—	—	—
Particulares . . . . .		299	156	143	250	128	122	2	210	42	14	10	3	7	5	2	6	17
TOTAL . . . . .		1.433	787	646	1.232	678	554	21	120	776	286	124	57	44	19	4	3	60
C. N. de Educ. { Comunes . .	1º Sup.	1.080	617	463	973	551	422	16	98	641	195	66	40	30	8	1	1	39
Aire Libre . .		136	59	77	84	37	47	2	3	21	53	37	9	7	5	1	—	6
M. de J. E. I. P. Anexas . . .		—	—	—	—	—	—	—	—	—	—	—	—	—	—	—	—	—
Particulares . . . . .		217	111	106	175	90	85	3	19	114	38	21	8	7	6	2	2	15



TOTAL . . . . .			1.522	848	674	1.340	760	580	26	5	141	712	327	170	76	63	23	5	65
C. N. de Educ.	Comunes . .	2º	1.192	671	521	1.072	610	462	19	1	110	585	258	126	52	44	14	2	45
	Aire Libre .		100	37	63	62	23	39	—	—	4	22	34	22	8	7	3	—	4
	Anexas . . .		—	—	—	—	—	—	—	—	—	—	—	—	—	—	—	—	—
Particulares . . . . .			230	140	90	206	127	79	7	4	27	105	35	22	16	12	6	3	16
TOTAL . . . . .			1.583	830	753	1.413	751	662	31	—	1	126	670	393	217	113	42	21	68
C. N. de Educ.	Comunes . .	3º	1.229	679	550	1.112	620	492	26	—	1	92	556	307	167	69	28	9	47
	Aire Libre .		89	13	76	63	10	53	—	—	—	4	15	23	26	16	4	1	4
	Anexas . . .		—	—	—	—	—	—	—	—	—	—	—	—	—	—	—	—	—
Particulares . . . . .			265	138	127	238	121	117	5	—	—	30	99	63	24	28	10	11	17
TOTAL . . . . .			1.467	782	685	1.319	707	612	32	—	—	3	138	589	376	203	103	55	62
C. N. de Educ.	Comunes . .	4º	1.167	649	518	1.069	593	476	29	—	—	3	93	475	323	164	77	32	43
	Aire Libre .		46	1	45	27	—	27	—	—	—	—	3	10	10	7	10	6	2
	Anexas . . .		—	—	—	—	—	—	—	—	—	—	—	—	—	—	—	—	—
Particulares . . . . .			254	132	122	223	114	109	3	—	—	—	42	104	43	32	16	17	17
TOTAL . . . . .			1.334	740	594	1.220	677	543	43	—	—	—	10	141	521	352	200	110	57
C. N. de Educ.	Comunes . .	5º	1.082	604	478	995	553	442	37	—	—	—	—	80	447	309	166	80	41
	Aire Libre .		—	—	—	—	—	—	—	—	—	—	—	—	—	—	—	—	—
	Anexas . . .		—	—	—	—	—	—	—	—	—	—	—	—	—	—	—	—	—
Particulares . . . . .			252	136	116	225	124	101	6	—	—	—	10	61	74	43	34	30	16
TOTAL . . . . .			1.277	685	592	1.182	638	544	37	—	—	—	—	3	135	545	355	239	56
C. N. de Educ.	Comunes . .	6º	1.021	565	456	956	528	428	32	—	—	—	—	—	97	449	308	167	40
	Aire Libre .		—	—	—	—	—	—	—	—	—	—	—	—	—	—	—	—	—
	Anexas . . .		—	—	—	—	—	—	—	—	—	—	—	—	—	—	—	—	—
Particulares . . . . .			256	120	136	226	110	116	5	—	—	—	—	3	38	96	47	72	16



**ALUMNOS EN EDAD ESCOLAR EN LAS ESCUELAS PRIMARIAS DE  
CAPITAL FEDERAL**

ñ-12) Clasificados por dependencia, grado, sexo, nacionalidad y edad.

CONSEJO ESCOLAR 12º

DEPENDENCIA	Grado	INSCRIPCION			ASISTENCIA MEDIA			Extranjeros	E D A D E S									Secciones de grado
		TOTAL	Varones	Mujeres	TOTAL	Varones	Mujeres		6 años	7 años	8 años	9 años	10 años	11 años	12 años	13 años	14 años y más	
TOTAL . . . . .		11.136	5.241	5.895	10.157	4.783	5.374	175	1.346	1.349	1.370	1.398	1.497	1.556	1.462	767	391	415
C. N. de Educ. { Comunes . .	TOTAL	10.983	5.213	5.770	10.028	4.760	5.268	174	1.321	1.337	1.350	1.381	1.478	1.536	1.443	756	381	390
Aire Libre . .		—	—	—	—	—	—	—	—	—	—	—	—	—	—	—	—	—
M. de J. e I. P. { Anexas . .		—	—	—	—	—	—	—	—	—	—	—	—	—	—	—	—	—
Particulares . . . . .		153	28	125	129	23	106	1	25	12	20	17	19	20	19	11	10	25
TOTAL . . . . .		1.840	917	923	1.637	810	827	11	1.273	371	108	47	29	3	7	1	1	64
C. N. de Educ. { Comunes . .	1º Inf.	1.809	911	898	1.611	805	806	11	1.252	367	104	46	28	3	7	1	1	60
Aire Libre . .		—	—	—	—	—	—	—	—	—	—	—	—	—	—	—	—	—
M. de J. e I. P. { Anexas . .		—	—	—	—	—	—	—	—	—	—	—	—	—	—	—	—	—
Particulares . . . . .		31	6	25	26	5	21	—	21	4	4	1	1	—	—	—	—	4
TOTAL . . . . .		1.569	771	798	1.411	698	713	18	73	869	377	130	65	40	10	5	—	55
C. N. de Educ. { Comunes . .	1º Sup.	1.544	767	777	1.390	694	696	18	69	863	367	127	63	40	10	5	—	52
Aire Libre . .		—	—	—	—	—	—	—	—	—	—	—	—	—	—	—	—	—
M. de J. e I. P. { Anexas . .		—	—	—	—	—	—	—	—	—	—	—	—	—	—	—	—	—
Particulares . . . . .		25	4	21	21	4	17	—	4	6	10	3	2	—	—	—	—	3



TOTAL . . . . .			1.636	755	881	1.492	686	806	23	—	109	797	390	182	87	50	18	3	59
C. N. de Educ.	Comunes . .	2º	1.617	752	865	1.476	684	792	22	—	107	792	387	177	86	48	17	3	56
	Aire Libre .		—	—	—	—	—	—	—	—	—	—	—	—	—	—	—	—	—
	Anexas . . .		—	—	—	—	—	—	—	—	—	—	—	—	—	—	—	—	—
M. de J. e I. P. Particulares . . . . .			19	3	16	16	2	14	1	—	2	5	3	5	1	2	1	—	3
TOTAL . . . . .			1.634	749	885	1.491	684	807	25	—	—	87	740	447	212	109	32	7	58
C. N. de Educ.	Comunes . .	3º	1.618	748	870	1.476	683	793	25	—	—	86	732	444	209	108	32	7	54
	Aire Libre .		—	—	—	—	—	—	—	—	—	—	—	—	—	—	—	—	—
	Anexas . . .		—	—	—	—	—	—	—	—	—	—	—	—	—	—	—	—	—
M. de J. e I. P. Particulares . . . . .			16	1	15	15	1	14	—	—	—	1	8	3	3	1	—	—	4
TOTAL . . . . .			1.570	719	851	1.451	667	784	35	—	—	1	90	675	443	235	99	27	61
C. N. de Educ.	Comunes . .	4º	1.548	713	835	1.433	662	771	35	—	—	1	88	669	435	231	98	26	57
	Aire Libre .		—	—	—	—	—	—	—	—	—	—	—	—	—	—	—	—	—
	Anexas . . .		—	—	—	—	—	—	—	—	—	—	—	—	—	—	—	—	—
M. de J. e I. P. Particulares . . . . .			22	6	16	18	5	13	—	—	—	—	2	6	8	4	1	1	4
TOTAL . . . . .			1.562	730	832	1.444	680	764	34	—	—	—	1	95	670	473	221	102	64
C. N. de Educ.	Comunes . .	5º	1.543	725	818	1.428	676	752	34	—	—	—	1	93	664	468	218	99	60
	Aire Libre .		—	—	—	—	—	—	—	—	—	—	—	—	—	—	—	—	—
	Anexas . . .		—	—	—	—	—	—	—	—	—	—	—	—	—	—	—	—	—
M. de J. e I. P. Particulares . . . . .			19	5	14	16	4	12	—	—	—	—	—	2	6	5	3	3	4
TOTAL . . . . .			1.325	600	725	1.231	558	673	29	—	—	—	—	4	101	578	391	251	54
C. N. de Educ.	Comunes . .	6º	1.304	597	707	1.214	556	658	29	—	—	—	—	4	99	571	385	245	51
	Aire Libre .		—	—	—	—	—	—	—	—	—	—	—	—	—	—	—	—	—
	Anexas . . .		—	—	—	—	—	—	—	—	—	—	—	—	—	—	—	—	—
M. de J. e I. P. Particulares . . . . .			21	3	18	17	2	15	—	—	—	—	—	—	2	7	6	6	3



**ALUMNOS EN EDAD ESCOLAR EN LAS ESCUELAS PRIMARIAS DE  
CAPITAL FEDERAL**

ñ-13) Clasificados por dependencia, grado, sexo, nacionalidad y edad.

CONSEJO ESCOLAR 13º

DEPENDENCIA	Grados	INSCRIPCION			ASISTENCIA MEDIA			Extranjeros	E D A D E S									Secciones de grado
		TOTAL	Varones	Mujeres	TOTAL	Varones	Mujeres		6 años	7 años	8 años	9 años	10 años	11 años	12 años	13 años	14 años y más	
TOTAL . . . . .		13.022	7.150	5.872	11.851	6.551	5.300	335	1.571	1.573	1.625	1.667	1.786	1.778	1.786	847	389	486
C. N. de Educ. { Comunes . . .	TOTAL	11.832	6.608	5.224	10.932	6.132	4.800	317	1.395	1.426	1.490	1.520	1.621	1.604	1.661	771	344	430
Aire Libre . . .		387	150	237	210	80	130	3	86	58	62	45	56	47	21	8	4	12
M. de J. e I. P. Anexas . . .		—	—	—	—	—	—	—	—	—	—	—	—	—	—	—	—	—
Particulares . . . . .		803	392	411	709	339	370	15	90	89	73	102	109	127	104	68	41	44
TOTAL . . . . .		2.023	1.084	939	1.756	940	816	29	1.496	356	106	32	20	7	5	1	—	70
C. N. de Educ. { Comunes . . .	1º Inf.	1.802	973	829	1.626	872	754	28	1.327	318	97	29	19	7	4	1	—	62
Aire Libre . . .		103	52	51	32	19	13	—	81	17	5	—	—	—	—	—	—	3
M. de J. e I. P. Anexas . . .		—	—	—	—	—	—	—	—	—	—	—	—	—	—	—	—	—
Particulares . . . . .		118	59	59	98	49	49	1	88	21	4	3	1	—	1	—	—	5
TOTAL . . . . .		1.906	1.030	876	1.721	932	789	16	75	1.095	445	167	68	39	13	4	—	72
C. N. de Educ. { Comunes . . .	1º Sup.	1.707	940	767	1.570	863	707	15	68	991	393	145	63	32	12	3	—	63
Aire Libre . . .		93	46	47	54	29	25	—	5	40	30	11	3	4	—	—	—	3
M. de J. e I. P. Anexas . . .		—	—	—	—	—	—	—	—	—	—	—	—	—	—	—	—	—
Particulares . . . . .		106	44	62	97	40	57	1	2	64	22	11	2	3	1	1	—	6



TOTAL . . . . .			1.901	1.056	845	1.719	961	758	45	—	122	935	422	231	113	58	12	8	73
C. N. de Educ.	Comunes . .	2º	1.712	967	745	1.571	894	677	41	—	117	871	364	198	98	52	8	4	64
	Aire Libre .		75	28	47	48	17	31	3	—	1	27	28	13	4	2	—	—	2
M. de J. e I. P.	Anexas . . .		—	—	—	—	—	—	—	—	—	—	—	—	—	—	—	—	—
Particulares . . . . .			114	61	53	100	50	50	1	—	4	37	30	20	11	4	4	4	7
TOTAL . . . . .			2.089	1.172	917	1.914	1.090	824	51	—	—	139	929	525	290	140	53	13	78
C. N. de Educ.	Comunes . .	3º	1.904	1.088	816	1.770	1.024	746	48	—	—	129	874	469	246	125	49	12	69
	Aire Libre .		56	19	37	32	12	20	—	—	—	—	6	26	20	3	1	—	2
M. de J. e I. P.	Anexas . . .		—	—	—	—	—	—	—	—	—	—	—	—	—	—	—	—	—
Particulares . . . . .			129	65	64	112	54	58	3	—	—	10	49	30	24	12	3	1	7
TOTAL . . . . .			1.937	1.076	861	1.793	999	794	67	—	—	—	116	860	518	289	101	53	71
C. N. de Educ.	Comunes . .	4º	1.775	1.004	771	1.655	938	717	64	—	—	—	107	794	470	261	94	49	63
	Aire Libre .		34	5	29	24	3	21	—	—	—	—	—	14	11	7	1	1	1
M. de J. e I. P.	Anexas . . .		—	—	—	—	—	—	—	—	—	—	—	—	—	—	—	—	—
Particulares . . . . .			128	67	61	114	58	56	3	—	—	—	9	52	37	21	6	3	7
TOTAL . . . . .			1.716	922	794	1.594	865	729	74	—	—	—	1	82	730	576	232	95	66
C. N. de Educ.	Comunes . .	5º	1.585	872	713	1.480	819	661	70	—	—	—	1	78	676	539	206	85	59
	Aire Libre .		26	—	26	20	—	20	—	—	—	—	—	8	9	6	3	1	1
M. de J. e I. P.	Anexas . . .		—	—	—	—	—	—	—	—	—	—	—	—	—	—	—	—	—
Particulares . . . . .			105	50	55	94	46	48	4	—	—	—	—	4	46	28	20	7	6
TOTAL . . . . .			1.450	810	640	1.354	764	590	53	—	—	—	—	—	81	705	444	220	56
C. N. de Educ.	Comunes . .	6º	1.347	764	583	1.260	722	538	51	—	—	—	—	—	75	668	410	194	50
	Aire Libre .		—	—	—	—	—	—	—	—	—	—	—	—	—	—	—	—	—
M. de J. e I. P.	Anexas . . .		—	—	—	—	—	—	—	—	—	—	—	—	—	—	—	—	—
Particulares . . . . .			103	46	57	94	42	52	2	—	—	—	—	—	6	37	34	26	6



**ALUMNOS EN EDAD ESCOLAR EN LAS ESCUELAS PRIMARIAS DE  
CAPITAL FEDERAL**

ñ-14) Clasificados por dependencia, grado, sexo, nacionalidad y edad.

CONSEJO ESCOLAR 14º

DEPENDENCIA	Grados	INSCRIPCION			ASISTENCIA MEDIA			Extranjeros	E D A D E S									Secciones de grado
		TOTAL	Varones	Mujeres	TOTAL	Varones	Mujeres		6 años	7 años	8 años	9 años	10 años	11 años	12 años	13 años	14 años y más	
TOTAL . . . . .		13.060	5.598	7.462	11.872	5.054	6.818	232	1.677	1.704	1.683	1.690	1.724	1.678	1.635	851	418	472
C. N. de Educ. { Comunes . .	TOTAL	11.541	5.391	6.150	10.469	4.880	5.589	195	1.498	1.533	1.466	1.484	1.506	1.485	1.486	758	325	415
Aire Libre . .		—	—	—	—	—	—	—	—	—	—	—	—	—	—	—	—	—
M. de J. e I. P. Anexas . . .		—	—	—	—	—	—	—	—	—	—	—	—	—	—	—	—	—
Particulares . . . . .		1.519	207	1.312	1.403	174	1.229	37	179	171	217	206	218	193	149	93	93	57
TOTAL . . . . .		2.384	1.071	1.313	2.068	909	1.159	26	1.566	522	160	68	39	18	10	1	—	80
C. N. de Educ. { Comunes . .	1º Inf.	2.032	1.041	991	1.752	888	864	22	1.403	431	107	49	23	11	8	—	—	69
Aire Libre . .		—	—	—	—	—	—	—	—	—	—	—	—	—	—	—	—	—
M. de J. e I. P. Anexas . . .		—	—	—	—	—	—	—	—	—	—	—	—	—	—	—	—	—
Particulares . . . . .		352	30	322	316	21	295	4	163	91	53	19	16	7	2	1	—	11
TOTAL . . . . .		2.065	904	1.161	1.862	804	1.058	24	108	1.058	517	223	109	36	9	2	3	76
C. N. de Educ. { Comunes . .	1º Sup.	1.834	880	954	1.647	784	863	17	95	991	440	187	82	27	9	2	1	67
Aire Libre . .		—	—	—	—	—	—	—	—	—	—	—	—	—	—	—	—	—
M. de J. e I. P. Anexas . . .		—	—	—	—	—	—	—	—	—	—	—	—	—	—	—	—	—
Particulares . . . . .		231	24	207	215	20	195	7	13	67	77	36	27	9	—	—	2	9



TOTAL . . . . .			1.995	855	1.140	1.814	777	1.037	30	3	124	883	488	266	142	59	23	7	70
C. N. de Educ.	Comunes . .	2º	1.732	824	908	1.570	750	820	25	—	111	813	423	209	111	48	15	2	61
	Aire Libre .		—	—	—	—	—	—	—	—	—	—	—	—	—	—	—	—	—
M. de J. e I. P.	Anexas . . .		—	—	—	—	—	—	—	—	—	—	—	—	—	—	—	—	—
Particulares . . . . .			263	31	232	244	27	217	5	3	13	70	65	57	31	11	8	5	9
TOTAL . . . . .			1.991	850	1.141	1.847	786	1.061	33	—	—	123	820	554	265	161	55	13	73
C. N. de Educ.	Comunes . .	3º	1.781	821	960	1.654	763	891	30	—	—	106	749	495	237	138	48	8	64
	Aire Libre .		—	—	—	—	—	—	—	—	—	—	—	—	—	—	—	—	—
M. de J. e I. P.	Anexas . . .		—	—	—	—	—	—	—	—	—	—	—	—	—	—	—	—	—
Particulares . . . . .			210	29	181	193	23	170	3	—	—	17	71	59	28	23	7	5	9
TOTAL . . . . .			1.738	704	1.034	1.597	647	950	45	—	—	—	91	674	509	295	130	39	64
C. N. de Educ.	Comunes . .	4º	1.554	666	888	1.424	614	810	38	—	—	—	76	626	456	260	111	25	57
	Aire Libre .		—	—	—	—	—	—	—	—	—	—	—	—	—	—	—	—	—
M. de J. e I. P.	Anexas . . .		—	—	—	—	—	—	—	—	—	—	—	—	—	—	—	—	—
Particulares . . . . .			184	38	146	173	33	140	7	—	—	—	15	48	53	35	19	14	7
TOTAL . . . . .			1.553	663	890	1.445	621	824	39	—	—	—	—	80	632	493	239	109	56
C. N. de Educ.	Comunes . .	5º	1.403	634	769	1.307	595	712	35	—	—	—	—	69	579	451	219	85	50
	Aire Libre .		—	—	—	—	—	—	—	—	—	—	—	—	—	—	—	—	—
M. de J. e I. P.	Anexas . . .		—	—	—	—	—	—	—	—	—	—	—	—	—	—	—	—	—
Particulares . . . . .			150	29	121	138	26	112	4	—	—	—	—	11	53	42	20	24	6
TOTAL . . . . .			1.334	551	783	1.239	510	729	35	—	—	—	—	2	76	608	401	247	53
C. N. de Educ.	Comunes . .	6º	1.205	525	680	1.115	486	629	28	—	—	—	—	2	64	572	363	204	47
	Aire Libre .		—	—	—	—	—	—	—	—	—	—	—	—	—	—	—	—	—
M. de J. e I. P.	Anexas . . .		—	—	—	—	—	—	—	—	—	—	—	—	—	—	—	—	—
Particulares . . . . .			129	26	103	124	24	100	7	—	—	—	—	—	12	36	38	43	6



**ALUMNOS EN EDAD ESCOLAR EN LAS ESCUELAS PRIMARIAS DE  
CAPITAL FEDERAL**

ñ-15) Clasificados por dependencia, grado, sexo, nacionalidad y edad.

CONSEJO ESCOLAR 15º

DEPENDENCIA	Grados	INSCRIPCION			ASISTENCIA MEDIA			Extranjeros	E D A D E S									Secciones de grado
		TOTAL	Varones	Mujeres	TOTAL	Varones	Mujeres		6 años	7 años	8 años	9 años	10 años	11 años	12 años	13 años	14 años y más	
TOTAL . . . . .		15.293	7.817	7.476	13.618	7.024	6.594	744	1.815	1.751	1.829	1.924	1.988	2.057	2.114	1.219	596	573
C. N. de Educ. { Comunes . .	TOTAL	12.136	6.706	5.430	10.953	6.083	4.870	379	1.377	1.356	1.404	1.529	1.630	1.645	1.722	988	485	421
Aire Libre . .		298	114	184	151	61	90	1	57	54	50	44	39	30	11	11	2	12
M. de J. e I. P. Anexas . .		380	12	368	342	12	330	5	31	31	42	37	54	52	80	46	7	15
Particulares . . . . .		2.479	985	1.494	2.172	868	1.304	359	350	310	333	314	265	330	301	174	102	125
TOTAL . . . . .		2.440	1.274	1.166	2.034	1.077	957	71	1.697	477	159	56	26	12	10	2	1	83
C. N. de Educ. { Comunes . .	1º Inf.	1.891	1.053	838	1.630	913	717	34	1.284	381	131	51	24	10	8	2	—	60
Aire Libre . .		105	51	54	40	22	18	1	56	34	13	2	—	—	—	—	—	4
M. de J. e I. P. Anexas . .		28	3	25	25	3	22	—	27	1	—	—	—	—	—	—	—	1
Particulares . . . . .		416	167	249	339	139	200	36	330	61	15	3	2	2	2	—	1	18
TOTAL . . . . .		2.151	1.110	1.041	1.870	970	900	104	106	1.106	550	213	98	45	27	6	—	79
C. N. de Educ. { Comunes . .	1º Sup.	1.700	939	761	1.505	832	673	44	81	845	437	180	88	40	24	5	—	58
Aire Libre . .		67	34	33	37	18	19	—	1	18	26	13	7	2	—	—	—	3
M. de J. e I. P. Anexas . .		34	4	30	29	4	25	—	4	28	2	—	—	—	—	—	—	1
Particulares . . . . .		350	133	217	299	116	183	60	20	215	85	20	3	3	3	1	—	17



TOTAL . . . . .			2.246	1.134	1.112	1.993	1.021	972	97	12	166	1.001	551	271	134	77	26	8	84
C. N. de Educ.	Comunes . .	2º	1.790	961	829	1.609	875	734	49	12	129	753	444	232	117	72	25	6	62
	Aire Libre .		55	17	38	34	13	21	—	—	2	9	20	16	6	1	1	—	2
M. de J. e I. P.	Anexas . . .		41	4	37	37	4	33	1	—	2	33	5	1	—	—	—	—	2
Particulares . . . . .			360	152	208	313	129	184	47	—	33	206	82	22	11	4	—	2	18
TOTAL . . . . .			2.288	1.181	1.107	2.063	1.074	989	91	—	2	118	981	594	328	172	78	15	86
C. N. de Educ.	Comunes . .	3º	1.849	1.032	817	1.683	943	740	53	—	1	83	751	496	278	152	73	15	65
	Aire Libre .		37	8	29	22	5	17	—	—	—	2	9	13	10	2	1	—	1
M. de J. e I. P.	Anexas . . .		50	1	49	45	1	44	—	—	—	7	31	10	2	—	—	—	2
Particulares . . . . .			352	140	212	313	125	188	38	—	1	26	190	75	38	18	4	—	18
TOTAL . . . . .			2.221	1.115	1.106	2.030	1.029	1.001	134	—	—	1	120	844	645	400	149	62	87
C. N. de Educ.	Comunes . .	4º	1.780	981	799	1.639	904	735	67	—	—	—	101	677	495	332	128	47	64
	Aire Libre .		17	1	16	9	1	8	—	—	—	—	—	3	6	3	4	1	1
M. de J. e I. P.	Anexas . . .		59	—	59	52	—	52	—	—	—	—	1	35	19	3	1	—	3
Particulares . . . . .			365	133	232	330	124	206	67	—	—	1	18	129	125	62	16	14	19
TOTAL . . . . .			2.074	1.036	1.038	1.899	954	945	110	—	—	—	3	153	774	685	328	131	80
C. N. de Educ.	Comunes . .	5º	1.641	900	741	1.511	832	679	62	—	—	—	2	111	617	532	274	105	58
	Aire Libre .		17	3	14	9	2	7	—	—	—	—	—	6	5	5	5	1	1
M. de J. e I. P.	Anexas . . .		80	—	80	74	—	74	2	—	—	—	—	8	28	40	4	—	3
Particulares . . . . .			336	133	203	305	120	185	46	—	—	—	1	34	123	108	45	25	18
TOTAL . . . . .			1.873	967	906	1.729	899	830	137	—	—	—	—	2	119	743	630	379	74
C. N. de Educ.	Comunes . .	6º	1.485	840	645	1.376	784	592	70	—	—	—	—	2	88	602	481	312	54
	Aire Libre .		—	—	—	—	—	—	—	—	—	—	—	—	—	—	—	—	—
M. de J. e I. P.	Anexas . . .		88	—	88	80	—	80	2	—	—	—	—	—	3	37	41	7	3
Particulares . . . . .			300	127	173	273	115	158	65	—	—	—	—	—	28	104	108	60	17



**ALUMNOS EN EDAD ESCOLAR EN LAS ESCUELAS PRIMARIAS DE  
CAPITAL FEDERAL**

ñ-16) Clasificados por dependencia, grado, sexo, nacionalidad y edad.

CONSEJO ESCOLAR 16º

DEPENDENCIA	Grados	INSCRIPCION			ASISTENCIA MEDIA			Extranjeros	E D A D E S									de grado Secciones
		TOTAL	Varones	Mujeres	TOTAL	Varones	Mujeres		6 años	7 años	8 años	9 años	10 años	11 años	12 años	13 años	14 años y más	
TOTAL . . . . .		13.991	6.981	7.010	12.515	6.276	6.239	269	1.536	1.739	1.766	1.822	1.853	1.923	1.848	1.020	484	530
C. N. de Educ. { Comunes . .	TOTAL	12.447	6.507	5.940	11.377	5.952	5.425	234	1.315	1.561	1.542	1.593	1.649	1.721	1.697	929	440	449
Aire Libre . .		398	162	236	169	60	109	—	92	66	58	66	53	41	17	3	2	14
M. de J. e I. P. Anexas . . .		—	—	—	—	—	—	—	—	—	—	—	—	—	—	—	—	—
Particulares . . . . .		1.146	312	834	969	264	705	35	129	112	166	163	151	161	134	88	42	67
TOTAL . . . . .		2.280	1.116	1.164	1.887	915	972	11	1.473	508	182	52	39	14	8	3	1	85
C. N. de Educ. { Comunes . .	1º Inf.	1.909	987	922	1.668	859	809	8	1.266	427	132	39	30	10	4	1	—	69
Aire Libre . .		157	83	74	46	23	23	—	82	43	20	6	3	2	1	—	—	5
M. de J. e I. P. Anexas . . .		—	—	—	—	—	—	—	—	—	—	—	—	—	—	—	—	—
Particulares . . . . .		214	46	168	173	33	140	3	125	38	30	7	6	2	3	2	1	11
TOTAL . . . . .		2.147	1.044	1.103	1.870	918	952	18	63	1.125	535	235	109	50	20	10	—	77
C. N. de Educ. { Comunes . .	1º Sup.	1.849	960	889	1.668	862	806	13	49	1.034	448	184	76	38	16	4	—	63
Aire Libre . .		87	34	53	34	12	22	—	10	23	23	15	9	5	1	1	—	3
M. de J. e I. P. Anexas . . .		—	—	—	—	—	—	—	—	—	—	—	—	—	—	—	—	—
Particulares . . . . .		211	50	161	168	44	124	5	4	68	64	36	24	7	3	5	—	11



TOTAL . . . . .			2.117	1.061	1.056	1.921	963	958	26	—	105	920	562	294	138	71	22	5	79
C. N. de Educ.	Comunes . .	2º	1.851	982	869	1.712	904	808	21	—	99	844	483	236	109	59	18	3	66
	Aire Libre .		78	27	51	44	15	29	—	—	—	13	31	24	7	2	—	1	3
	Anexas . . .		—	—	—	—	—	—	—	—	—	—	—	—	—	—	—	—	—
M. de J. e I. P. Particulares . . . . .			188	52	136	165	44	121	5	—	6	63	48	34	22	10	4	1	10
TOTAL . . . . .			2.113	1.035	1.078	1.928	954	974	34	—	1	125	839	543	340	187	63	15	78
C. N. de Educ.	Comunes . .	3º	1.873	965	908	1.729	895	834	32	—	1	114	763	487	285	158	52	13	65
	Aire Libre .		51	15	36	34	10	24	—	—	—	2	13	13	14	7	1	1	2
	Anexas . . .		—	—	—	—	—	—	—	—	—	—	—	—	—	—	—	—	—
M. de J. e I. P. Particulares . . . . .			189	55	134	165	49	116	2	—	—	9	63	43	41	22	10	1	11
TOTAL . . . . .			2.109	1.069	1.040	1.910	980	930	57	—	—	4	131	779	585	399	152	59	79
C. N. de Educ.	Comunes . .	4º	1.938	1.020	918	1.774	942	832	45	—	—	4	121	734	529	364	134	52	69
	Aire Libre .		25	3	22	11	—	11	—	—	—	—	1	4	13	6	1	—	1
	Anexas . . .		—	—	—	—	—	—	—	—	—	—	—	—	—	—	—	—	—
M. de J. e I. P. Particulares . . . . .			146	46	100	125	38	87	12	—	—	—	9	41	43	29	17	7	9
TOTAL . . . . .			1.801	927	874	1.663	856	807	62	—	—	—	3	86	715	554	308	135	74
C. N. de Educ.	Comunes . .	5º	1.678	892	786	1.556	825	731	60	—	—	—	3	83	675	521	279	117	66
	Aire Libre .		—	—	—	—	—	—	—	—	—	—	—	—	—	—	—	—	—
	Anexas . . .		—	—	—	—	—	—	—	—	—	—	—	—	—	—	—	—	—
M. de J. e I. P. Particulares . . . . .			123	35	88	107	31	76	2	—	—	—	—	3	40	33	29	18	8
TOTAL . . . . .			1.424	729	695	1.336	690	646	61	—	—	—	—	3	81	609	462	269	58
C. N. de Educ.	Comunes . .	6º	1.349	701	648	1.270	665	605	55	—	—	—	—	3	75	575	441	255	51
	Aire Libre .		—	—	—	—	—	—	—	—	—	—	—	—	—	—	—	—	—
	Anexas . . .		—	—	—	—	—	—	—	—	—	—	—	—	—	—	—	—	—
M. de J. e I. P. Particulares . . . . .			75	28	47	66	25	41	6	—	—	—	—	—	6	34	21	14	7



**ALUMNOS EN EDAD ESCOLAR EN LAS ESCUELAS PRIMARIAS DE  
CAPITAL FEDERAL**

ñ-17) Clasificados por dependencia, grado, sexo, nacionalidad y edad.

CONSEJO ESCOLAR 17º

DEPENDENCIA	Grados	INSCRIPCION			ASISTENCIA MEDIA			Extranjeros	E D A D E S									Secciones de grado
		TOTAL	Varones	Mujeres	TOTAL	Varones	Mujeres		6 años	7 años	8 años	9 años	10 años	11 años	12 años	13 años	14 años y más	
TOTAL . . . . .		18.710	10.084	8.626	16.713	9.022	7.691	358	2.003	2.294	2.270	2.409	2.529	2.629	2.499	1.454	623	647
C. N. de Educ. { Comunes . .	TOTAL	16.317	8.718	7.599	14.696	7.842	6.854	297	1.778	2.037	2.002	2.055	2.147	2.224	2.239	1.293	542	558
Aire Libre . .		428	148	280	274	92	182	11	14	59	55	70	70	69	41	32	18	15
M. de J. e I. P. Anexas . .		—	—	—	—	—	—	—	—	—	—	—	—	—	—	—	—	—
Particulares . . . . .		1.965	1.218	747	1.743	1.088	655	50	211	198	213	284	312	336	219	129	63	74
TOTAL . . . . .		3.004	1.585	1.419	2.547	1.331	1.216	20	1.889	693	241	99	48	18	13	2	1	101
C. N. de Educ. { Comunes . .	1º Inf.	2.573	1.314	1.259	2.209	1.108	1.101	17	1.676	594	181	63	31	14	11	2	1	86
Aire Libre . .		102	49	53	55	29	26	1	14	47	29	7	3	2	—	—	—	3
M. de J. e I. P. Anexas . .		—	—	—	—	—	—	—	—	—	—	—	—	—	—	—	—	—
Particulares . . . . .		329	222	107	283	194	89	2	199	52	31	29	14	2	2	—	—	12
TOTAL . . . . .		2.817	1.457	1.360	2.458	1.268	1.190	27	113	1.468	674	319	140	75	19	7	2	99
C. N. de Educ. { Comunes . .	1º Sup.	2.452	1.247	1.205	2.175	1.101	1.074	23	101	1.330	589	246	104	57	16	7	2	85
Aire Libre . .		97	43	54	54	24	30	—	—	12	22	38	18	7	—	—	—	3
M. de J. e I. P. Anexas . .		—	—	—	—	—	—	—	—	—	—	—	—	—	—	—	—	—
Particulares . . . . .		268	167	101	229	143	86	4	12	126	63	35	18	11	3	—	—	11



TOTAL . . . . .			2.866	1.518	1.348	2.545	1.360	1.185	41	1	132	1.223	753	403	221	100	24	9	99
C. N. de Educ.	Comunes . .	2º	2.480	1.298	1.182	2.215	1.165	1.050	37	1	113	1.121	646	323	159	86	22	9	85
	Aire Libre .		81	30	51	57	22	35	—	—	—	4	19	26	20	10	2	—	3
	Anexas . . .		—	—	—	—	—	—	—	—	—	—	—	—	—	—	—	—	—
M. de J. e I. P. Particulares . . . . .			305	190	115	273	173	100	4	—	19	98	88	54	42	4	—	—	11
TOTAL . . . . .			2.848	1.539	1.309	2.563	1.374	1.189	55	—	1	132	1.108	783	472	251	90	11	96
C. N. de Educ.	Comunes . .	3º	2.443	1.306	1.137	2.219	1.174	1.045	39	—	—	111	990	655	385	211	83	8	82
	Aire Libre .		76	20	56	51	11	40	3	—	—	—	6	21	30	16	3	—	3
	Anexas . . .		—	—	—	—	—	—	—	—	—	—	—	—	—	—	—	—	—
M. de J. e I. P. Particulares . . . . .			329	213	116	293	189	104	13	—	1	21	112	107	57	24	4	3	11
TOTAL . . . . .			2.744	1.489	1.255	2.513	1.366	1.147	76	—	—	—	127	1.031	789	507	226	64	95
C. N. de Educ.	Comunes . .	4º	2.398	1.303	1.095	2.205	1.197	1.008	60	—	—	—	107	928	674	444	192	53	84
	Aire Libre .		33	2	31	23	2	21	3	—	—	—	—	2	10	12	7	2	1
	Anexas . . .		—	—	—	—	—	—	—	—	—	—	—	—	—	—	—	—	—
M. de J. e I. P. Particulares . . . . .			313	184	129	285	167	118	13	—	—	—	20	101	105	51	27	9	10
TOTAL . . . . .			2.504	1.427	1.077	2.297	1.319	978	77	—	—	—	3	120	934	794	487	166	87
C. N. de Educ.	Comunes . .	5º	2.241	1.280	961	2.067	1.186	881	69	—	—	—	3	105	842	717	428	146	76
	Aire Libre .		20	2	18	17	2	15	1	—	—	—	—	—	—	3	12	5	1
	Anexas . . .		—	—	—	—	—	—	—	—	—	—	—	—	—	—	—	—	—
M. de J. e I. P. Particulares . . . . .			243	145	98	213	131	82	7	—	—	—	—	15	92	74	47	15	10
TOTAL . . . . .			1.927	1.069	858	1.790	1.004	786	62	—	—	—	—	4	120	815	618	370	70
C. N. de Educ.	Comunes . .	6º	1.730	970	760	1.606	911	695	52	—	—	—	—	1	93	754	559	323	60
	Aire Libre .		19	2	17	17	2	15	3	—	—	—	—	—	—	—	8	11	1
	Anexas . . .		—	—	—	—	—	—	—	—	—	—	—	—	—	—	—	—	—
M. de J. e I. P. Particulares . . . . .			178	97	81	167	91	76	7	—	—	—	—	3	27	61	51	36	9



**ALUMNOS EN EDAD ESCOLAR EN LAS ESCUELAS PRIMARIAS DE  
CAPITAL FEDERAL**

ñ-18) Clasificados por dependencia, grado, sexo, nacionalidad y edad.

CONSEJO ESCOLAR 18º

DEPENDENCIA	Grados	INSCRIPCION			ASISTENCIA MEDIA			Extranjeros	E D A D E S									Secciones de grado
		TOTAL	Varones	Mujeres	TOTAL	Varones	Mujeres		6 años	7 años	8 años	9 años	10 años	11 años	12 años	13 años	14 años y más	
TOTAL . . . . .		15.630	8.269	7.361	14.054	7.447	6.607	270	1.749	1.952	1.893	1.940	2.038	2.154	2.143	1.177	584	576
C. N. de Educ. { Comunes . .	TOTAL	14.609	7.849	6.760	13.156	7.078	6.078	248	1.549	1.790	1.744	1.799	1.932	2.058	2.061	1.128	548	516
Aire Libre . .		—	—	—	—	—	—	—	—	—	—	—	—	—	—	—	—	—
M. de J. e I. P. Anexas . . .		—	—	—	—	—	—	—	—	—	—	—	—	—	—	—	—	—
Particulares . . . . .		1.021	420	601	898	369	529	22	200	162	149	141	106	96	82	49	36	60
TOTAL . . . . .		2.550	1.377	1.173	2.199	1.181	1.018	17	1.668	602	170	70	23	11	5	1	—	88
C. N. de Educ. { Comunes . .	1º Inf.	2.253	1.225	1.028	1.940	1.054	886	12	1.474	539	138	62	23	11	5	1	—	76
Aire Libre . .		—	—	—	—	—	—	—	—	—	—	—	—	—	—	—	—	—
M. de J. e I. P. Anexas . . .		—	—	—	—	—	—	—	—	—	—	—	—	—	—	—	—	—
Particulares . . . . .		297	152	145	259	127	132	5	194	63	32	8	—	—	—	—	—	12
TOTAL . . . . .		2.336	1.262	1.074	2.065	1.117	948	35	80	1.231	591	230	125	52	23	4	—	82
C. N. de Educ. { Comunes . .	1º Sup.	2.149	1.172	977	1.903	1.035	868	32	74	1.137	534	213	117	48	22	4	—	73
Aire Libre . .		—	—	—	—	—	—	—	—	—	—	—	—	—	—	—	—	—
M. de J. e I. P. Anexas . . .		—	—	—	—	—	—	—	—	—	—	—	—	—	—	—	—	—
Particulares . . . . .		187	90	97	162	82	80	3	6	94	57	17	8	4	1	—	—	9



TOTAL . . . . .			2.235	1.158	1.077	2.019	1.053	966	30	1	117	1.020	594	293	126	66	11	7	82
C. N. de Educ.	Comunes . .	2º	2.073	1.079	994	1.875	983	892	27	1	112	966	534	273	111	62	9	5	73
	Aire Libre .		—	—	—	—	—	—	—	—	—	—	—	—	—	—	—	—	—
M. de J. e I. P.	Anexas . . .		—	—	—	—	—	—	—	—	—	—	—	—	—	—	—	—	—
Particulares . . . . .			162	79	83	144	70	74	3	—	5	54	60	20	15	4	2	2	9
TOTAL . . . . .			2.357	1.202	1.155	2.126	1.076	1.050	37	—	2	112	959	635	386	184	61	18	86
C. N. de Educ.	Comunes . .	3º	2.225	1.154	1.071	2.011	1.036	975	35	—	2	106	904	605	367	166	58	17	78
	Aire Libre .		—	—	—	—	—	—	—	—	—	—	—	—	—	—	—	—	—
M. de J. e I. P.	Anexas . . .		—	—	—	—	—	—	—	—	—	—	—	—	—	—	—	—	—
Particulares . . . . .			132	48	84	115	40	75	2	—	—	6	55	30	19	18	3	1	8
TOTAL . . . . .			2.285	1.196	1.089	2.087	1.095	992	46	—	—	—	86	881	685	416	164	53	85
C. N. de Educ.	Comunes . .	4º	2.179	1.163	1.016	1.991	1.063	928	42	—	—	—	85	837	656	395	159	47	77
	Aire Libre .		—	—	—	—	—	—	—	—	—	—	—	—	—	—	—	—	—
M. de J. e I. P.	Anexas . . .		—	—	—	—	—	—	—	—	—	—	—	—	—	—	—	—	—
Particulares . . . . .			106	33	73	96	32	64	4	—	—	—	1	44	29	21	5	6	8
TOTAL . . . . .			2.089	1.130	959	1.916	1.043	873	44	—	—	—	1	78	797	707	360	146	81
C. N. de Educ.	Comunes . .	5º	2.021	1.123	898	1.856	1.036	820	42	—	—	—	1	74	769	694	344	139	74
	Aire Libre .		—	—	—	—	—	—	—	—	—	—	—	—	—	—	—	—	—
M. de J. e I. P.	Anexas . . .		—	—	—	—	—	—	—	—	—	—	—	—	—	—	—	—	—
Particulares . . . . .			68	7	61	60	7	53	2	—	—	—	—	4	28	13	16	7	7
TOTAL . . . . .			1.778	944	834	1.642	882	760	61	—	—	—	—	3	97	742	576	360	72
C. N. de Educ.	Comunes . .	6º	1.709	933	776	1.580	871	709	58	—	—	—	—	3	96	717	553	340	65
	Aire Libre .		—	—	—	—	—	—	—	—	—	—	—	—	—	—	—	—	—
M. de J. e I. P.	Anexas . . .		—	—	—	—	—	—	—	—	—	—	—	—	—	—	—	—	—
Particulares . . . . .			69	11	58	62	11	51	3	—	—	—	—	—	1	25	23	20	7



**ALUMNOS EN EDAD ESCOLAR EN LAS ESCUELAS PRIMARIAS DE  
CAPITAL FEDERAL**

ñ-19) Clasificados por dependencia, grado, sexo, nacionalidad y edad.

CONSEJO ESCOLAR 199

DEPENDENCIA	Grados	INSCRIPCION			ASISTENCIA MEDIA			Extranjeros	E D A D E S									Secciones de grado
		TOTAL	Varones	Mujeres	TOTAL	Varones	Mujeres		6 años	7 años	8 años	9 años	10 años	11 años	12 años	13 años	14 años y más	
TOTAL . . . . .		14.002	6.185	7.817	12.547	5.522	7.025	288	1.684	1.872	1.766	1.803	1.833	1.860	1.762	977	445	473
C. N. de Educ. { Comunes . .	TOTAL	12.558	5.765	6.793	11.317	5.158	6.159	245	1.498	1.372	1.626	1.619	1.638	1.669	1.578	873	385	427
Aire Libre . .		—	—	—	—	—	—	—	—	—	—	—	—	—	—	—	—	—
M. de J. e I. P. Anexas . . .		—	—	—	—	—	—	—	—	—	—	—	—	—	—	—	—	—
Particulares . . . . .		1.444	420	1.024	1.230	364	866	43	186	200	140	184	195	191	184	104	60	46
TOTAL . . . . .		2.694	1.342	1.352	2.327	1.145	1.182	31	1.621	633	231	85	53	17	17	5	2	82
C. N. de Educ. { Comunes . .	1º Inf.	2.387	1.214	1.173	2.079	1.043	1.036	25	1.439	581	203	76	51	17	15	4	1	73
Aire Libre . .		—	—	—	—	—	—	—	—	—	—	—	—	—	—	—	—	—
M. de J. e I. P. Anexas . . .		—	—	—	—	—	—	—	—	—	—	—	—	—	—	—	—	—
Particulares . . . . .		307	128	179	248	102	146	6	182	82	28	9	2	—	2	1	1	9
TOTAL . . . . .		2.263	1.034	1.229	2.008	917	1.091	29	58	1.102	578	277	147	59	37	3	2	74
C. N. de Educ. { Comunes . .	1º Sup.	2.011	953	1.058	1.808	851	957	26	54	992	513	239	127	51	31	2	2	67
Aire Libre . .		—	—	—	—	—	—	—	—	—	—	—	—	—	—	—	—	—
M. de J. e I. P. Anexas . . .		—	—	—	—	—	—	—	—	—	—	—	—	—	—	—	—	—
Particulares . . . . .		252	81	171	200	66	134	3	4	110	65	38	20	8	6	1	—	7



TOTAL . . . . .			2.244	933	1.311	2.004	835	1.169	41	5	107	848	576	340	214	106	41	7	75
C. N. de Educ.	Comunes . .	2º	2.022	886	1.136	1.817	795	1.022	35	5	99	813	512	290	180	84	34	5	68
	Aire Libre .		—	—	—	—	—	—	—	—	—	—	—	—	—	—	—	—	—
M. de J. e I. P.	Anexas . . .		—	—	—	—	—	—	—	—	—	—	—	—	—	—	—	—	—
Particulares . . . . .			222	47	175	187	40	147	6	—	8	35	64	50	34	22	7	2	7
TOTAL . . . . .			2.186	945	1.241	1.976	843	1.133	40	—	—	107	809	598	367	211	71	23	73
C. N. de Educ.	Comunes . .	3º	1.975	892	1.083	1.784	792	992	30	—	—	95	744	529	335	191	61	20	66
	Aire Libre .		—	—	—	—	—	—	—	—	—	—	—	—	—	—	—	—	—
M. de J. e I. P.	Anexas . . .		—	—	—	—	—	—	—	—	—	—	—	—	—	—	—	—	—
Particulares . . . . .			211	53	158	192	51	141	10	—	—	12	65	69	32	20	10	3	7
TOTAL . . . . .			1.894	806	1.088	1.726	736	990	48	—	—	2	55	636	593	385	180	43	69
C. N. de Educ.	Comunes . .	4º	1.719	759	960	1.571	693	878	43	—	—	2	47	590	540	342	160	38	62
	Aire Libre .		—	—	—	—	—	—	—	—	—	—	—	—	—	—	—	—	—
M. de J. e I. P.	Anexas . . .		—	—	—	—	—	—	—	—	—	—	—	—	—	—	—	—	—
Particulares . . . . .			175	47	128	155	43	112	5	—	—	—	8	46	53	43	20	5	7
TOTAL . . . . .			1.594	652	942	1.472	606	866	49	—	—	—	1	56	556	555	302	124	56
C. N. de Educ.	Comunes . .	5º	1.425	617	808	1.319	572	747	44	—	—	—	1	51	501	493	265	114	51
	Aire Libre .		—	—	—	—	—	—	—	—	—	—	—	—	—	—	—	—	—
M. de J. e I. P.	Anexas . . .		—	—	—	—	—	—	—	—	—	—	—	—	—	—	—	—	—
Particulares . . . . .			169	35	134	153	34	119	5	—	—	—	—	5	55	62	37	10	5
TOTAL . . . . .			1.127	473	654	1.034	440	594	50	—	—	—	—	3	54	451	375	244	44
C. N. de Educ.	Comunes . .	6º	1.019	444	575	939	412	527	42	—	—	—	—	—	45	422	347	205	40
	Aire Libre .		—	—	—	—	—	—	—	—	—	—	—	—	—	—	—	—	—
M. de J. e I. P.	Anexas . . .		—	—	—	—	—	—	—	—	—	—	—	—	—	—	—	—	—
Particulares . . . . .			108	29	79	95	28	67	8	—	—	—	—	3	9	29	28	39	4



**ALUMNOS EN EDAD ESCOLAR EN LAS ESCUELAS PRIMARIAS DE  
CAPITAL FEDERAL**

ñ-20) Clasificados por dependencia, grado, sexo, nacionalidad y edad.

CONSEJO ESCOLAR 209

DEPENDENCIA	Grados	INSCRIPCION			ASISTENCIA MEDIA			Extranjeros	E D A D E S									Secciones de grado
		TOTAL	Varones	Mujeres	TOTAL	Varones	Mujeres		6 años	7 años	8 años	9 años	10 años	11 años	12 años	13 años	14 años y más	
TOTAL . . . . .		17.085	9 029	8.056	15.032	7.982	7.050	311	1.966	2.053	2.202	2.302	2.286	2.276	2.174	1.223	603	582
C. N. de Educ. { Comunes . .	TOTAL	16.093	8.588	7.505	14.164	7.591	6.573	306	1.817	1.963	2.090	2.168	2.150	2.159	2.050	1.140	556	540
Aire Libre . .		—	—	—	—	—	—	—	—	—	—	—	—	—	—	—	—	—
M. de J. e I. P. { Anexas . . .		—	—	—	—	—	—	—	—	—	—	—	—	—	—	—	—	—
Particulares . . . . .		992	441	551	868	391	477	5	149	90	112	134	136	117	124	83	47	42
TOTAL . . . . .		2.976	1.558	1.418	2.521	1.308	1.213	31	1.886	672	245	98	55	11	6	3	—	95
C. N. de Educ. { Comunes . .	1º Inf.	2.791	1.490	1.301	2.364	1.251	1.113	31	1.743	652	224	98	54	11	6	3	—	88
Aire Libre . .		—	—	—	—	—	—	—	—	—	—	—	—	—	—	—	—	—
M. de J. e I. P. { Anexas . . .		—	—	—	—	—	—	—	—	—	—	—	—	—	—	—	—	—
Particulares . . . . .		185	68	117	157	57	100	—	143	20	21	—	1	—	—	—	—	7
TOTAL . . . . .		2.775	1.404	1.371	2.417	1.229	1.188	28	80	1.285	787	351	168	61	30	11	2	91
C. N. de Educ. { Comunes . .	1º Sup.	2.623	1.355	1.268	2.287	1.185	1.102	26	74	1.224	758	326	147	55	28	9	2	85
Aire Libre . .		—	—	—	—	—	—	—	—	—	—	—	—	—	—	—	—	—
M. de J. e I. P. { Anexas . . .		—	—	—	—	—	—	—	—	—	—	—	—	—	—	—	—	—
Particulares . . . . .		152	49	103	130	44	86	2	6	61	29	25	21	6	2	2	—	6



TOTAL . . . . .			2.749	1.398	1.351	2.401	1.231	1.170	31	—	94	1.050	789	439	230	105	38	4	92
C. N. de Educ.	Comunes . .	2º	2.588	1.320	1.268	2.263	1.164	1.099	31	—	86	994	741	417	216	96	36	2	85
M. de J. e I. P.	Aire Libre . .		—	—	—	—	—	—	—	—	—	—	—	—	—	—	—	—	—
Particulares	Anexas . . .		—	—	—	—	—	—	—	—	—	—	—	—	—	—	—	—	—
Particulares . . . . .			161	78	83	138	67	71	—	—	8	56	48	22	14	9	2	2	7
TOTAL . . . . .			2.607	1.350	1.257	2.296	1.189	1.107	59	—	2	119	973	721	443	236	90	23	87
C. N. de Educ.	Comunes . .	3º	2.437	1.268	1.169	2.145	1.113	1.032	58	—	1	113	916	677	410	215	86	19	80
M. de J. e I. P.	Aire Libre . .		—	—	—	—	—	—	—	—	—	—	—	—	—	—	—	—	—
Particulares	Anexas . . .		—	—	—	—	—	—	—	—	—	—	—	—	—	—	—	—	—
Particulares . . . . .			170	82	88	151	76	75	1	—	1	6	57	44	33	21	4	4	7
TOTAL . . . . .			2.355	1.289	1.066	2.099	1.163	936	49	—	—	1	91	818	719	450	212	64	81
C. N. de Educ.	Comunes . .	4º	2.239	1.227	1.012	1.997	1.109	888	48	—	—	1	87	775	692	420	202	62	76
M. de J. e I. P.	Aire Libre . .		—	—	—	—	—	—	—	—	—	—	—	—	—	—	—	—	—
Particulares	Anexas . . .		—	—	—	—	—	—	—	—	—	—	—	—	—	—	—	—	—
Particulares . . . . .			116	62	54	102	54	48	1	—	—	—	4	43	27	30	10	2	5
TOTAL . . . . .			2.034	1.128	906	1.843	1.032	811	55	—	—	—	—	77	726	674	387	170	75
C. N. de Educ.	Comunes . .	5º	1.924	1.075	849	1.745	984	761	54	—	—	—	—	72	693	637	365	157	70
M. de J. e I. P.	Aire Libre . .		—	—	—	—	—	—	—	—	—	—	—	—	—	—	—	—	—
Particulares	Anexas . . .		—	—	—	—	—	—	—	—	—	—	—	—	—	—	—	—	—
Particulares . . . . .			110	53	57	98	48	50	1	—	—	—	—	5	33	37	22	13	5
TOTAL . . . . .			1.589	902	687	1.455	830	625	58	—	—	—	—	8	86	673	482	340	61
C. N. de Educ.	Comunes . .	6º	1.491	853	638	1.363	785	578	58	—	—	—	—	8	82	648	439	314	56
M. de J. e I. P.	Aire Libre . .		—	—	—	—	—	—	—	—	—	—	—	—	—	—	—	—	—
Particulares	Anexas . . .		—	—	—	—	—	—	—	—	—	—	—	—	—	—	—	—	—
Particulares . . . . .			98	49	49	92	45	47	—	—	—	—	—	—	4	25	43	26	5



# ALUMNOS EN EDAD ESCOLAR EN LAS ESCUELAS PRIMARIAS DE CAPITAL FEDERAL

ñ-21) Clasificados por dependencia, grado, sexo, nacionalidad y edad.

RESUMEN GENERAL

DEPENDENCIA	Grados	INSCRIPCION			ASISTENCIA MEDIA			Extranjeros	E D A D E S									Secciones de grado
		TOTAL	Varones	Mujeres	TOTAL	Varones	Mujeres		6 años	7 años	8 años	9 años	10 años	11 años	12 años	13 años	14 años y más	
TOTAL . . . . .		289.091	145.714	143.377	260.201	131.509	128.692	8.580	33.881	35.173	35.647	36.954	38.120	39.350	38.338	21.401	10.227	10.821
C. N. de Educ. < Comunes . .	TOTAL	239.790	124.701	115.089	218.056	113.551	104.505	6.552	27.442	29.329	29.483	30.576	31.589	32.927	32.364	17.920	8.160	8.646
Aire Libre . .		3.529	1.528	2.001	1.903	812	1.091	38	764	611	525	525	461	327	181	93	42	129
Adaptación . .		134	134	—	103	103	—	1	14	14	21	17	21	17	20	6	4	6
M. de J. e I. P. Anexas . .		5.505	846	4.659	4.935	757	4.178	71	583	674	662	624	689	732	852	559	130	176
Particulares . . . . .		40.133	18.505	21.628	35.204	16.286	18.918	1.918	5.078	4.545	4.956	5.212	5.360	5.347	4.921	2.823	1.891	1.864
TOTAL . . . . .		47.393	24.159	23.234	40.625	20.653	19.972	682	31.681	9.850	3.391	1.315	651	267	179	40	19	1.676
C. N. de Educ. < Comunes . .	1º Inf.	38.326	20.179	18.147	33.537	17.606	15.931	487	25.768	7.985	2.626	1.047	516	211	140	26	7	1.315
Aire Libre . .		1.317	712	605	594	332	262	12	718	385	154	37	16	5	2	—	—	43
Adaptación . .		67	67	—	45	45	—	—	14	14	19	5	6	4	4	—	1	3
M. de J. e I. P. Anexas . .		646	142	504	551	120	431	10	536	103	6	—	—	1	—	—	—	21
Particulares . . . . .		7.037	3.059	3.978	5.898	2.550	3.348	173	4.645	1.363	586	226	113	46	33	14	11	294
TOTAL . . . . .		42.983	21.648	21.335	38.063	19.194	18.869	905	2.145	22.322	10.329	4.428	2.125	1.023	436	149	26	1.593
C. N. de Educ. < Comunes . .	1º Sup.	35.643	18.523	17.120	32.028	16.618	15.410	654	1.635	18.928	8.576	3.552	1.681	809	341	103	18	1.264
Aire Libre . .		802	385	417	438	219	219	3	46	214	234	183	75	36	11	3	—	31
Adaptación . .		24	24	—	21	21	—	—	—	—	2	5	6	6	3	2	—	1
M. de J. e I. P. Anexas . .		669	124	545	591	113	478	10	45	493	123	7	1	—	—	—	—	23
Particulares . . . . .		5.845	2.592	3.253	4.985	2.223	2.762	238	419	2.687	1.394	681	362	172	81	41	8	274



TOTAL . . . . .			43.631	21.791	21.840	39.251	19.690	19.561	1.134	55	2.980	19.083	10.770	5.578	2.965	1.564	524	112	1.630
C. N. de Educ.	Comunes . .	2º	36.162	18.535	17.627	32.866	16.911	15.955	831	39	2.403	16.091	8.930	4.560	2.386	1.270	413	70	1.302
	Aire Libre .		620	257	363	372	156	216	8	—	12	123	218	154	69	35	7	2	23
	Adaptación .		26	26	—	24	24	—	1	—	—	—	7	7	4	4	2	2	1
M. de J. e I. P.	Anexas . . .		704	122	582	621	109	512	9	2	78	476	124	21	3	—	—	—	24
Particulares . . . . .			6.119	2.851	3.268	5.368	2.490	2.878	285	14	487	2.393	1.491	836	503	255	102	38	280
TOTAL . . . . .			43.966	22.088	21.878	39.942	20.103	19.839	1.308	—	21	2.788	17.813	11.449	6.507	3.662	1.366	360	1.621
C. N. de Educ.	Comunes . .	3º	36.583	18.966	17.617	33.483	17.353	16.130	1.016	—	13	2.157	15.072	9.448	5.457	3.042	1.129	265	1.307
	Aire Libre .		444	125	319	273	77	196	5	—	—	13	78	153	125	57	15	3	17
	Adaptación .		17	17	—	13	13	—	—	—	—	—	—	2	3	9	2	1	1
M. de J. e I. P.	Anexas . . .		809	131	678	733	120	613	4	—	—	55	455	242	49	6	2	—	24
Particulares . . . . .			6.113	2.849	3.264	5.440	2.540	2.900	283	—	8	563	2.208	1.604	873	548	218	91	272
TOTAL . . . . .			41.403	20.707	20.696	37.836	18.991	18.845	1.533	—	—	55	2.544	15.852	11.669	7.127	3.088	1.068	1.565
C. N. de Educ.	Comunes . .	4º	34.924	18.018	16.906	32.109	16.599	15.510	1.198	—	—	32	1.930	13.566	9.792	6.140	2.641	823	1.273
	Aire Libre .		244	38	206	143	18	125	6	—	—	1	9	62	72	57	31	12	10
	Adaptación .		—	—	—	—	—	—	—	—	—	—	—	—	—	—	—	—	—
M. de J. e I. P.	Anexas . . .		792	95	697	716	88	628	14	—	—	2	37	380	314	48	9	2	26
Particulares . . . . .			5.443	2.556	2.887	4.868	2.286	2.582	315	—	—	20	568	1.844	1.491	882	407	231	256
TOTAL . . . . .			37.648	19.166	18.482	34.722	17.770	16.952	1.548	—	—	1	81	2.377	14.697	11.775	6.091	2.626	1.448
C. N. de Educ.	Comunes . .	5º	31.702	16.685	15.017	29.401	15.521	13.880	1.236	—	—	1	42	1.755	12.580	9.960	5.235	2.129	1.170
	Aire Libre .		83	9	74	66	8	58	1	—	—	—	—	1	20	19	29	14	4
	Adaptación .		—	—	—	—	—	—	—	—	—	—	—	—	—	—	—	—	—
M. de J. e I. P.	Anexas . . .		852	102	750	772	89	683	14	—	—	—	1	44	314	415	67	11	26
Particulares . . . . .			5.011	2.370	2.641	4.483	2.152	2.331	297	—	—	—	38	577	1.783	1.381	760	472	248
TOTAL . . . . .			32.067	16.155	15.912	29.762	15.108	14.654	1.470	—	—	—	3	88	2.222	13.595	10.143	6.016	1.288
C. N. de Educ.	Comunes . .	6º	26.450	13.795	12.655	24.632	12.943	11.689	1.130	—	—	—	3	63	1.692	11.471	8.373	4.848	1.015
	Aire Libre .		19	2	17	17	2	15	3	—	—	—	—	—	—	—	8	11	1
	Adaptación .		—	—	—	—	—	—	—	—	—	—	—	—	—	—	—	—	—
M. de J. e I. P.	Anexas . . .		1.033	130	903	951	118	833	10	—	—	—	—	1	51	383	481	117	32
Particulares . . . . .			4.565	2.228	2.337	4.162	2.045	2.117	327	—	—	—	—	24	479	1.741	1.281	1.040	240



# CAPITAL FEDERAL

o) Evolución mensual de la inscripción por sexo y por grado en las escuelas diurnas, dependientes del Consejo Nacional de Educación, excluidos los alumnos de las escuelas al Aire Libre.

GRADOS	V A R O N E S								
	Marzo	Abril	Mayo	Junio	Julio	Agosto	Setiembre	Octubre	Noviembre
1º Inferior .	18.774	19.648	20.216	20.334	20.095	19.901	19.507	18.999	18.973
1º Superior .	18.199	18.416	18.512	18.513	18.378	18.309	18.170	17.969	17.984
2º . . . . .	18.276	18.492	18.561	18.509	18.387	18.383	18.291	18.144	18.134
3º . . . . .	18.746	18.905	19.011	18.925	18.844	18.839	18.789	18.648	18.643
4º . . . . .	18.038	18.082	17.984	18.023	17.929	17.919	17.843	17.736	17.730
5º . . . . .	16.563	16.679	16.672	16.672	16.576	16.555	16.491	16.411	16.407
6º . . . . .	13.752	13.811	13.745	13.790	13.705	13.734	13.717	13.660	13.657
TOTALES .	122.348	124.033	124.701	124.766	123.914	123.640	122.808	121.567	121.528

GRADOS	M U J E R E S								
	Marzo	Abril	Mayo	Junio	Julio	Agosto	Setiembre	Octubre	Noviembre
1º Inferior .	16.908	17.687	18.168	18.276	18.123	17.919	17.574	17.139	17.112
1º Superior .	16.853	17.098	17.124	17.122	17.019	16.954	16.813	16.596	16.595
2º . . . . .	17.361	17.603	17.622	17.605	17.565	17.490	17.327	17.082	17.110
3º . . . . .	17.486	17.627	17.597	17.578	17.586	17.426	17.348	17.153	17.153
4º . . . . .	16.662	16.868	16.933	16.838	16.772	16.689	16.599	16.457	16.458
5º . . . . .	14.943	15.034	14.990	15.013	14.936	14.834	14.762	14.656	14.655
6º . . . . .	12.461	12.646	12.655	12.642	12.633	12.584	12.512	12.454	12.453
TOTALES .	112.674	114.563	115.089	115.074	114.634	113.896	112.935	111.537	111.536



# CAPITAL FEDERAL

## p) Promoción de alumnos en las escuelas diurnas.

GRADO	ALUMNOS PROMOVIDOS				ALUMNOS QUE NO FUERON PRO- MOVIDOS Y REPITEN EL GRADO				ALUMNOS NO CLASIFICADOS		Total General de alumnos	%
	PASAN AL GRA- DO INMEDIATO		TOTAL	%	Repitieron el grado	No repitieron el grado	TOTAL	%	TOTAL	%		
	Repitieron el grado	No repitieron el grado										
1º Inferior . . .	5.340	25.031	30.371	84,16	868	4.691	5.559	15,41	155	0,43	36.085	100,00
1º Superior . . .	3.679	27.274	30.953	89,51	404	3.153	3.557	10,29	69	0,20	34.579	100,00
2º . . . . .	4.007	27.277	31.284	88,76	418	3.484	3.902	11,07	58	0,17	35.244	100,00
3º . . . . .	3.960	27.247	31.207	87,18	418	4.113	4.531	12,66	58	0,16	35.796	100,00
4º . . . . .	2.719	27.490	30.209	88,36	304	3.612	3.916	11,45	63	0,19	34.188	100,00
5º . . . . .	1.525	26.604	28.129	90,56	155	2.734	2.889	9,30	44	0,14	31.062	100,00
6º . . . . .	300	24.946	25.246	96,69	11	846	857	3,28	7	0,03	26.110	100,00
TOTALES . . . .	21.530	185.869	207.399	88,99	2.578	22.633	25.211	10,82	454	0,19	233.064	100,00

## q) Alumnos que cumplieron el ciclo escolar aprobando 6º grado o 5ª sección en las escuelas comunes y para adultos.

Escuelas comunes diurnas del C. N. de E.	25.246
„ al Aire Libre del C. N. de E. ..	15
„ particulares .....	4.673
„ para adultos del C. N. de E. ....	5.491
Exámenes libres .....	734
Total .....	36.159



### 3. — ESCUELAS AL AIRE LIBRE DE LA CAPITAL FEDERAL

a) Escuelas en funcionamiento, personal por categoría, título y estado civil.

TOTAL DE ESCUELAS: 10

P E R S O N A L																		
DIRECTORES		VICE-DIRECTORES		1ª		2ª		3ª		4ª categoría Maestros		4ª categoría Celadores		Maestros Especiales		Auxiliares		TOTAL
Varones	Mujeres	Varones	Mujeres	Varones	Mujeres	Varones	Mujeres	Varones	Mujeres	Varones	Mujeres	Varones	Mujeres	Varones	Mujeres	Varones	Mujeres	
—	10	—	9	—	2	—	21	—	109	—	8	—	143	1	50	—	6	359

En los Maestros Especiales se incluyen 24 Profesores de Ejercicios Físicos.

#### PERSONAL DIRECTIVO Y DOCENTE POR TITULO

Profesores Normales	Maestros Normales	Otros Títulos	Sin Títulos
4	161	—	—
TOTAL: 165			

#### TOTAL DE PERSONAL POR ESTADO CIVIL

Solteros	Casados	Viudos
210	138	11
TOTAL: 359		

b) Inscripción por grado, edad y asistencia media.

G R A D O S	TOTALES GENERALES						ALUMNOS CLASIFICADOS POR EDADES Y GRADOS								
	INSCRIPCION			ASISTENCIA MEDIA			6 años	7 años	8 años	9 años	10 años	11 años	12 años	13 años	14 años
	Varones	Mujeres	TOTAL	Varones	Mujeres	TOTAL									
1º Inferior . . . . .	712	605	1.317	332	262	594	718	385	154	37	16	5	2	—	—
1º Superior . . . . .	385	417	802	219	219	438	46	214	234	183	75	36	11	3	—
2º . . . . .	257	363	620	156	216	372	—	12	123	218	154	69	35	7	2
3º . . . . .	125	319	444	77	196	273	—	—	13	78	153	125	57	15	3
4º . . . . .	38	206	244	18	125	143	—	—	1	9	62	72	57	31	12
5º . . . . .	9	74	83	8	58	66	—	—	—	—	1	20	19	29	14
6º . . . . .	2	17	19	2	15	17	—	—	—	—	—	—	—	8	11
TOTALES . . . . .	1.528	2.001	3.529	812	1.091	1.903	764	611	525	525	461	327	181	93	42

Extranjeros: 38



#### 4. — ESCUELAS PARTICULARES DE LA CAPITAL FEDERAL

a) Escuelas en funcionamiento, personal por título y nacionalidad, inscripción por grado, edad y asistencia media.

TOTAL DE ESCUELAS: 246				
PERSONAL DOCENTE	POR TITULO	Varones	Mujeres	TOTAL
	Maestros normales . . . . .	181	932	1.113
	Maestros autorizados . . . . .	190	463	653
	Maestros Especiales . . . . .	18	178	196
	TOTALES . . . . .	389	1.573	1.962

Extranjeros: 178			
------------------	--	--	--

b) Alumnos.

GRADOS	TOTAL DE ALUMNOS			ALUMNOS CLASIFICADOS POR EDADES Y GRADOS								
	Varones	Mujeres	TOTAL	6 años	7 años	8 años	9 años	10 años	11 años	12 años	13 años	14 años y más
1º Inf. . . . .	3.059	3.978	7.037	4.645	1.363	586	226	113	46	33	14	11
1º Sup. . . . .	2.592	3.253	5.845	419	2.687	1.394	681	362	172	81	41	8
2º . . . . .	2.851	3.268	6.119	14	487	2.393	1.491	836	503	255	102	38
3º . . . . .	2.849	3.264	6.113	—	8	563	2.208	1.604	873	548	218	91
4º . . . . .	2.556	2.887	5.443	—	—	20	568	1.844	1.491	882	407	231
5º . . . . .	2.370	2.641	5.011	—	—	—	38	577	1.783	1.381	760	472
6º . . . . .	2.228	2.337	4.565	—	—	—	—	24	479	1.741	1.281	1.040
TOTALES . . .	18.505	21.628	40.133	5.078	4.545	4.956	5.212	5.360	5.347	4.921	2.823	1.891
Asist. media .	16.286	18.918	35.204	EXTRANJEROS: 1.918				ALUMNOS GRATIS: 23.160				



5. — ESCUELAS NACIONALES DE LA LEY 4874

a) Escuelas en funcionamiento, por grados.

JURISDICCION	ESCUELAS EN 1943		ESCUELAS EN 1942		DIFERENCIA		FUNCIONAMIENTO <sup>con</sup> POR GRADO HASTA:				
	Fijas	Auxiliares	Fijas	Auxiliares	Más	Menos	1o. Inf.	1o. Sup.	2do.	3ro.	4to.
Buenos Aires . . . . .	208	6	207	9	—	2	2	1	5	26	180
Catamarca . . . . .	251	21	251	21	—	—	3	6	27	73	163
Córdoba . . . . .	437	10	434	8	5	—	—	4	29	65	349
Corrientes . . . . .	448	22	448	22	—	—	30	71	96	91	182
Entre Ríos . . . . .	181	—	181	—	—	—	—	4	37	60	80
Jujuy . . . . .	145	6	138	6	7	—	5	25	58	34	29
La Rioja . . . . .	214	—	214	4	—	4	1	—	22	56	135
Mendoza . . . . .	177	30	177	29	1	—	—	5	24	45	133
Salta . . . . .	283	8	282	9	—	—	8	32	67	96	88
San Juan . . . . .	161	4	161	4	—	—	—	1	19	32	113
San Luis . . . . .	289	8	289	9	—	1	—	3	25	65	204
Santa Fe . . . . .	329	7	325	9	2	—	1	3	13	61	258
Sgo. del Estero . . . . .	541	17	540	16	2	—	3	19	87	169	280
Tucumán . . . . .	333	15	334	15	—	1	2	9	37	91	209
Totales . . . . .	3.997	154	3.981	161	17	8	55	183	546	964	2.403



ESCUELAS DE LA LEY 4874

b) Personal por categoría.

PROVINCIAS	DIRECTORES CON SUELDO DE:												MAESTROS DE GRADO CON SUELDO DE:								TOTAL GENERAL			Personal en 1942	DIFERENCIA	
	Direct. Infant.		Vicedirectores		Maestros 1ª Cat.		Maestros 2ª Cat.		Maestros 3ª Cat.		Maestros 4ª Cat.		1ª Cat.		2ª Cat.		3ª Cat.		4ª Cat.		Varones	Mujeres	TOTAL		Más	Menos
	V.	M.	V.	M.	V.	M.	V.	M.	V.	M.	V.	M.	V.	M.	V.	M.	V.	M.	V.	M.						
Buenos Aires . . .	8	56	22	55	13	31	—	—	—	—	—	—	—	10	11	227	12	353	27	472	93	1.204	1.297	1.344	—	47
Catamarca . . . .	29	19	48	53	48	28	—	—	—	—	—	—	2	10	11	101	21	167	61	252	220	630	850	823	27	—
Córdoba . . . . .	19	70	62	115	67	67	—	—	—	—	—	—	—	—	23	178	38	437	104	709	313	1.576	1.889	1.822	67	—
Corrientes . . . .	37	75	113	88	68	23	1	—	12	5	10	2	1	5	19	218	72	341	135	501	468	1.258	1.726	1.724	2	—
Entre Ríos . . . .	11	29	22	35	20	55	—	—	—	—	—	—	—	—	1	84	6	117	20	310	80	630	710	712	—	2
Jujuy . . . . .	3	6	12	37	21	24	—	—	—	—	—	—	—	—	2	22	6	39	18	109	62	237	299	287	12	—
La Rioja . . . . .	15	41	24	55	33	15	—	—	—	—	—	—	—	—	23	69	24	106	30	156	149	442	591	588	3	—
Mendoza . . . . .	6	27	44	35	32	21	—	—	—	—	—	—	—	—	14	101	14	162	87	360	197	706	903	879	24	—
Salta . . . . .	—	36	13	78	22	65	—	—	—	—	—	—	—	—	3	40	7	100	23	258	68	577	645	611	34	—
San Juan . . . . .	9	26	31	46	28	22	—	—	—	—	—	—	—	—	4	96	12	192	43	250	127	632	759	745	14	—
San Luis . . . . .	47	56	37	41	51	31	—	—	—	—	—	—	—	4	3	63	23	112	84	205	245	512	757	776	—	19
Santa Fe . . . . .	21	41	69	69	67	46	—	—	—	—	—	—	—	—	9	124	24	214	95	377	285	871	1.156	1.150	6	—
Sgo. del Estero . .	21	58	76	160	100	59	—	—	—	—	—	—	—	—	4	157	38	397	91	504	330	1.335	1.665	1.606	59	—
Tucumán . . . . .	4	101	32	96	27	34	—	—	—	—	—	—	—	—	5	183	8	310	37	448	113	1.172	1.285	1.282	3	—
Totales . . . . .	230	641	605	963	597	521	1	—	12	5	10	2	3	29	132	1.663	305	3.047	855	4.911	2.750	11.782	14.532	14.349	251	68

c) Personal por estado civil.

+ 183

SOLTEROS		CASADOS		VIUDOS	
Varones	Mujeres	Varones	Mujeres	Varones	Mujeres
908	4.547	1.795	6.843	47	392
5.455		8.638		439	



ESCUELAS DE LA LEY 4874

d) Personal por título y nacionalidad.

PROVINCIAS	DIPLOMADOS													PERSONAL SIN TITULO			Personal de Nacionalidad Extranjera		
	Profesores Norm. Nac.		Maestros Norm. Nac.		Ptores. N. N. o Maest. N. R. N.		Títulos Provinciales		Otros Títulos		TOTALES			Varones	Mujeres	TOTAL	V.	M.	T.
	Varones	Mujeres	Varones	Mujeres	Mujeres	Mujeres	Varones	Mujeres	Varones	Mujeres	Varones	Mujeres	TOTAL						
Buenos Aires .	1	23	80	1.095	2	4	3	25	1	14	87	1.161	1.248	6	43	49	—	3	3
Catamarca . .	1	1	206	598	6	20	—	1	—	—	213	620	833	7	10	17	—	4	4
Córdoba . . .	6	28	289	1.490	2	21	9	18	2	4	308	1.561	1.869	5	15	20	—	3	3
Corrientes . .	6	17	458	1.194	1	3	—	32	—	—	465	1.246	1.711	3	12	15	—	2	2
Entre Ríos . .	3	9	53	611	2	4	21	1	—	—	79	625	704	1	5	6	—	—	—
Jujuy . . . . .	—	1	32	198	22	25	3	7	1	—	58	231	289	4	6	10	—	7	7
La Rioja . . .	—	1	138	424	4	4	1	1	—	—	143	430	573	6	12	18	—	—	—
Mendoza . . .	1	2	173	649	7	30	16	18	—	—	197	699	896	—	7	7	—	1	1
Salta . . . . .	—	1	24	507	40	43	—	—	—	—	64	551	615	4	26	30	4	3	7
San Juan . . .	3	5	86	505	20	88	1	11	—	—	110	609	719	17	23	40	1	1	2
San Luis . . .	—	—	240	504	3	3	2	4	—	—	245	511	756	—	1	1	—	—	—
Santa Fe . . .	2	10	245	751	7	12	26	77	1	3	281	853	1.134	4	18	22	—	2	2
S. del Estero .	—	3	151	727	125	269	35	274	—	—	311	1.273	1.584	19	62	81	—	—	—
Tucumán . . .	1	5	79	957	12	82	4	30	4	21	100	1.095	1.195	13	77	90	—	2	2
Totales . . . .	24	106	2.254	10.210	253	608	121	499	9	42	2.661	11.465	14.126	89	317	406	5	28	33



ESCUELAS DE LA LEY 4874

e) Inscripción y asistencia media totales.

PROVINCIAS	Escuelas	Secciones de Grado	PERSONAL		INSCRIPCION			ASISTENCIA MEDIA			Extranjeros	Promedio de Alumnos por Escuela	Inscripción de 1942	DIFERENCIA	
			Direc-tivo	Docente	Varones	Mujeres	TOTAL	Varones	Mujeres	TOTAL				Más	Menos
Buenos Aires . . .	214	1.490	185	1.112	17.651	15.564	33.215	14.790	13.217	28.007	185	155,21	34.357	—	1.142
Catamarca . . .	272	1.251	225	625	12.785	10.950	23.735	10.375	9.051	19.426	—	87,26	24.268	—	533
Córdoba . . . . .	447	2.624	400	1.489	30.153	26.865	57.018	25.163	22.587	47.750	35	127,55	58.061	—	1.043
Corrientes . . . .	470	1.994	434	1.292	31.389	25.885	57.274	25.623	21.507	47.130	192	121,85	53.538	3.736	—
Entre Ríos . . . .	181	967	172	538	12.336	10.473	22.809	10.486	8.994	19.480	49	121,99	22.954	—	145
Jujuy . . . . .	151	568	103	196	6.254	5.034	11.288	5.286	4.210	9.496	371	72,82	10.601	687	—
La Rioja . . . . .	214	996	183	408	8.991	7.957	16.948	7.597	6.841	14.438	—	79,19	17.295	—	347
Mendoza . . . . .	207	1.141	165	738	13.942	12.236	26.178	11.050	9.715	20.765	140	126,46	26.186	—	8
Salta . . . . .	291	1.232	214	431	12.879	10.603	23.482	10.294	8.611	18.905	91	80,69	23.093	389	—
San Juan . . . . .	165	915	162	597	12.360	10.916	23.276	9.318	8.204	17.522	26	141,06	23.372	—	96
San Luis . . . . .	297	1.446	263	494	11.673	10.414	22.087	8.692	7.966	16.658	—	74,26	22.383	—	296
Santa Fe . . . . .	336	1.819	313	843	18.520	15.779	34.299	15.466	13.280	28.746	81	102,08	33.846	453	—
S. del Estero . . .	558	2.667	474	1.191	33.533	28.794	62.327	26.342	22.708	49.050	—	111,69	61.086	1.241	—
Tucumán . . . . .	348	1.827	294	991	21.689	19.131	40.820	17.648	15.637	33.285	3	117,29	40.174	646	—
Totales . . . . .	4.151	20.937	3.587	10.945	244.155	210.601	454.756	198.130	172.528	370.658	1.173	109,55	451.214	7.152	3.610

+ 3.542



ESCUELAS DE LA LEY 4874

f) Inscripción y asistencia media por grados.

PROVINCIAS	1er. GRADO INFERIOR							1er. GRADO SUPERIOR						
	Secciones de grado	INSCRIPCION			ASISTENCIA MEDIA			Secciones de grado	INSCRIPCION			ASISTENCIA MEDIA		
		Varones	Mujeres	TOTAL	Varones	Mujeres	TOTAL		Varones	Mujeres	TOTAL	Varones	Mujeres	TOTAL
Buenos Aires . . . . .	392	6.056	5.024	11.080	4.812	4.091	8.903	300	3.602	3.209	6.811	3.062	2.762	5.824
Catamarca . . . . .	331	4.570	3.908	8.478	3.583	3.106	6.689	277	2.789	2.398	5.187	2.293	2.008	4.301
Córdoba . . . . .	677	11.050	9.907	20.957	8.906	7.940	16.846	544	6.315	5.710	12.025	5.326	4.856	10.182
Corrientes . . . . .	646	13.993	11.936	25.929	11.132	9.598	20.730	482	7.565	5.990	13.555	6.225	5.041	11.266
Entre Ríos . . . . .	279	4.935	4.104	9.039	4.065	3.408	7.473	224	2.643	2.319	4.962	2.274	2.010	4.284
Jujuy . . . . .	182	2.735	2.509	5.244	2.241	2.011	4.252	155	1.407	1.130	2.537	1.190	965	2.155
La Rioja . . . . .	251	3.093	2.728	5.821	2.536	2.267	4.803	218	1.917	1.717	3.634	1.625	1.509	3.134
Mendoza . . . . .	315	5.511	4.738	10.249	4.114	3.498	7.612	247	3.098	2.694	5.792	2.479	2.177	4.656
Salta . . . . .	365	5.940	5.161	11.101	4.595	4.023	8.618	302	2.786	2.345	5.131	2.257	1.962	4.219
San Juan . . . . .	267	4.938	4.370	9.308	3.586	3.101	6.687	189	2.610	2.245	4.855	2.028	1.733	3.761
San Luis . . . . .	348	4.627	3.924	8.551	3.278	2.827	6.105	307	2.472	2.218	4.690	1.850	1.713	3.563
Santa Fe . . . . .	445	6.489	5.742	12.231	5.206	4.625	9.831	382	3.712	3.337	7.049	3.134	2.842	5.976
Sgo. del Estero . . . . .	754	13.204	11.736	24.940	10.028	8.846	18.874	588	7.480	6.461	13.941	5.952	5.212	11.164
Tucumán . . . . .	500	8.523	7.718	16.241	6.659	6.016	12.675	398	4.815	4.193	9.008	3.961	3.483	7.444
Totales . . . . .	5.752	95.664	83.505	179.169	74.741	65.357	140.098	4.613	53.211	45.966	99.177	43.656	38.273	81.929



ESCUELAS DE LA LEY 4874

g) Inscripción y asistencia media por grados.

PROVINCIAS	2do. G R A D O							3er. G R A D O						
	Secciones de grado	INSCRIPCION			ASISTENCIA MEDIA			Secciones de grado	INSCRIPCION			ASISTENCIA MEDIA		
		Varones	Mujeres	TOTAL	Varones	Mujeres	TOTAL		Varones	Mujeres	TOTAL	Varones	Mujeres	TOTAL
Buenos Aires . . . . .	290	3.326	3.085	6.411	2.847	2.633	5.480	274	2.680	2.453	5.133	2.313	2.136	4.449
Catamarca . . . . .	245	2.348	2.082	4.430	1.944	1.756	3.700	221	1.778	1.467	3.245	1.476	1.231	2.707
Córdoba . . . . .	522	5.562	5.126	10.688	4.689	4.390	9.079	485	4.280	3.570	7.850	3.674	3.122	6.796
Corrientes . . . . .	379	5.287	4.398	9.685	4.449	3.775	8.224	291	2.900	2.259	5.159	2.413	1.948	4.361
Entre Ríos . . . . .	209	2.460	2.079	4.539	2.120	1.798	3.918	164	1.497	1.354	2.851	1.301	1.214	2.515
Jujuy . . . . .	130	1.153	809	1.962	1.001	703	1.704	70	651	399	1.050	574	360	934
La Rioja . . . . .	204	1.763	1.607	3.370	1.510	1.384	2.894	180	1.278	1.136	2.414	1.113	997	2.110
Mendoza . . . . .	225	2.437	2.235	4.672	2.012	1.871	3.883	206	1.718	1.572	3.290	1.438	1.310	2.748
Salta . . . . .	264	2.131	1.629	3.760	1.738	1.378	3.116	202	1.376	998	2.374	1.149	847	1.996
San Juan . . . . .	177	2.269	1.990	4.259	1.757	1.544	3.301	163	1.576	1.346	2.922	1.215	1.050	2.265
San Luis . . . . .	305	2.159	1.952	4.111	1.674	1.537	3.211	274	1.442	1.318	2.760	1.119	1.057	2.176
Santa Fe . . . . .	362	3.351	2.860	6.211	2.853	2.461	5.314	355	2.845	2.251	5.096	2.426	1.949	4.375
Sgo. del Estero . . . . .	554	6.314	5.524	11.838	5.101	4.503	9.604	467	4.218	3.251	7.469	3.402	2.646	6.048
Tucumán . . . . .	367	3.965	3.467	7.432	3.305	2.906	6.211	331	2.699	2.361	5.060	2.270	2.019	4.289
Totales . . . . .	4.233	44.525	38.843	83.368	37.000	32.639	69.639	3.683	30.938	25.735	56.673	25.883	21.886	47.769



ESCUELAS DE LA LEY 4874

h) Inscripción y asistencia media por grados.

PROVINCIAS	4to. G R A D O						
	Secciones de grado	INSCRIPCION			ASISTENCIA MEDIA		
		Varones	Mujeres	TOTAL	Varones	Mujeres	TOTAL
Buenos Aires . . . . .	234	1.987	1.793	3.780	1.756	1.595	3.351
Catamarca . . . . .	177	1.300	1.095	2.395	1.079	950	2.029
Córdoba . . . . .	396	2.946	2.552	5.498	2.568	2.279	4.847
Corrientes . . . . .	196	1.644	1.302	2.946	1.404	1.145	2.549
Entre Ríos . . . . .	91	801	617	1.418	725	564	1.289
Jujuy . . . . .	31	308	187	495	280	171	451
La Rioja . . . . .	143	940	769	1.709	813	684	1.497
Mendoza . . . . .	149	1.178	997	2.175	1.007	859	1.866
Salta . . . . .	99	646	470	1.116	555	401	956
San Juan . . . . .	119	967	965	1.932	732	776	1.508
San Luis . . . . .	212	973	1.002	1.975	771	832	1.603
Santa Fe . . . . .	275	2.123	1.589	3.712	1.847	1.403	3.250
Sgo. del Estero . . . . .	304	2.317	1.822	4.139	1.859	1.501	3.360
Tucumán . . . . .	231	1.687	1.392	3.079	1.441	1.193	2.634
Totales . . . . .	2.657	19.817	16.552	36.369	16.837	14.353	31.190



ESCUELAS DE LA LEY 4874

i) Inscripción por grados y edades.

PROVINCIAS	1er. GRADO INFERIOR									1er. GRADO SUPERIOR								
	6 años	7 años	8 años	9 años	10 años	11 años	12 años	13 años	14 años y más	6 años	7 años	8 años	9 años	10 años	11 años	12 años	13 años	14 años y más
Buenos Aires . . .	4.446	3.019	1.538	751	412	190	155	44	25	217	2.179	1.860	1.141	696	349	241	87	41
Catamarca . . . .	2.521	2.499	1.566	864	494	281	153	74	26	24	641	1.276	1.099	899	577	397	184	90
Córdoba . . . . .	5.647	5.738	3.985	2.231	1.494	887	612	229	134	159	1.688	2.717	2.431	2.040	1.341	975	444	230
Corrientes . . . .	5.274	6.262	5.224	3.297	2.555	1.495	1.074	483	265	100	1.030	2.300	2.476	2.677	1.958	1.656	901	457
Entre Ríos . . . .	2.087	2.638	1.822	1.045	668	379	270	104	26	52	619	1.092	1.020	861	642	413	211	52
Jujuy . . . . .	1.111	1.234	1.026	624	515	295	244	127	68	25	182	399	456	483	377	299	203	113
La Rioja . . . . .	2.038	1.664	959	504	288	165	128	51	24	56	586	914	713	588	359	254	114	50
Mendoza . . . . .	2.428	2.946	1.933	1.141	806	458	333	130	74	36	644	1.286	1.214	1.039	731	500	243	99
Salta . . . . .	2.598	2.606	2.156	1.306	999	609	435	236	156	34	464	946	970	933	698	591	297	198
San Juan . . . . .	3.172	2.630	1.600	850	525	280	180	59	12	66	682	1.256	974	833	518	357	134	35
San Luis . . . . .	2.543	2.383	1.529	880	556	345	200	75	40	62	546	999	991	865	544	408	188	87
Santa Fe . . . . .	3.652	3.400	2.146	1.250	778	482	323	137	63	97	1.213	1.768	1.469	1.066	658	471	202	105
S. del Estero . . .	6.634	6.861	4.813	2.672	1.920	1.003	688	261	88	58	1.524	3.067	2.933	2.660	1.721	1.280	523	175
Tucumán . . . . .	3.598	5.282	3.323	1.823	1.143	602	332	113	25	54	883	2.061	2.039	1.761	1.143	703	294	70
Totales . . . . .	48.249	49.162	33.620	19.238	13.153	7.471	5.127	2.123	1.026	1.040	12.881	21.941	19.926	17.401	11.616	8.545	4.025	1.802



ESCUELAS DE LA LEY 4874

j) Inscripción por grados y edades.

PROVINCIAS	2do. G R A D O									3er. G R A D O								
	6 años	7 años	8 años	9 años	10 años	11 años	12 años	13 años	14 años y más	6 años	7 años	8 años	9 años	10 años	11 años	12 años	13 años	14 años y más
Buenos Aires . .	5	230	1.628	1.674	1.234	839	513	210	78	—	3	170	1.201	1.399	1.033	786	400	141
Catamarca . . .	—	32	421	781	1.018	827	753	397	201	—	4	24	285	530	668	797	594	343
Córdoba . . . .	—	168	1.222	1.921	2.410	1.932	1.717	852	466	—	—	121	815	1.511	1.753	1.805	1.231	614
Corrientes . . .	—	65	599	1.369	2.052	1.855	1.825	1.187	733	—	3	51	360	823	1.091	1.272	950	609
Entre Ríos . . .	—	47	475	875	1.030	908	726	370	108	—	—	43	324	609	696	683	357	139
Jujuy . . . . .	3	23	108	231	360	395	374	313	155	—	3	15	68	173	238	256	192	105
La Rioja . . . .	—	62	363	700	740	595	519	246	145	—	3	43	250	482	497	546	363	230
Mendoza . . . .	—	36	395	879	1.067	942	804	398	151	—	—	31	323	674	824	736	492	210
Salta . . . . .	—	30	265	556	801	759	700	417	232	—	—	25	166	423	501	566	440	253
San Juan . . . .	—	73	541	841	943	806	656	287	112	—	6	62	284	647	702	674	381	166
San Luis . . . .	—	53	404	693	862	768	740	375	216	—	—	26	252	508	586	674	445	269
Santa Fe . . . .	1	99	886	1.403	1.403	1.064	805	387	163	—	5	95	689	1.183	1.227	1.091	582	224
S. del Estero . .	6	116	1.124	2.088	2.659	2.364	1.997	1.082	402	—	—	99	592	1.364	1.660	1.857	1.347	550
Tucumán . . . .	1	62	598	1.452	1.831	1.572	1.229	582	105	—	2	61	430	1.118	1.277	1.298	676	198
Totales . . . . .	16	1.096	9.029	15.463	18.410	15.626	13.358	7.103	3.267	—	29	866	6.039	11.444	12.753	13.041	8.450	4.051



ESCUELAS DE LA LEY 4874

k) Inscripción por grados y edades.

PROVINCIAS	4to. G R A D O								
	6 años	7 años	8 años	9 años	10 años	11 años	12 años	13 años	14 años y más
Buenos Aires	—	—	2	153	936	1.051	885	507	246
Catamarca .	—	—	1	32	168	386	633	626	549
Córdoba . . .	—	—	1	70	562	1.078	1.556	1.325	906
Corrientes . .	—	—	2	25	246	558	778	771	566
Entre Ríos .	—	—	—	16	189	344	410	299	160
Jujuy . . . . .	—	—	—	5	38	91	152	102	107
La Rioja . .	—	—	—	30	118	307	487	444	323
Mendoza . .	—	—	—	23	192	462	652	553	293
Salta . . . . .	—	—	—	11	100	199	295	295	216
San Juan . .	—	1	—	49	208	403	597	424	250
San Luis . .	—	—	3	25	183	352	548	481	383
Santa Fe . .	—	—	1	72	539	914	1.007	769	410
S. del Estero	—	—	4	54	399	780	1.196	1.112	594
Tucumán . .	—	—	2	31	331	725	976	729	285
Totales . . .	—	1	16	596	4.209	7.650	10.172	8.437	5.288



ESCUELAS DE LA LEY 4874

1) Inscripción total por edades.

PROVINCIAS	ALUMNOS POR EDAD									TOTAL
	6 años	7 años	8 años	9 años	10 años	11 años	12 años	13 años	14 años y más	
Buenos Aires . . . . .	5.168	5.431	5.198	4.920	4.677	3.462	2.580	1.248	531	33.215
Catamarca . . . . .	2.545	3.176	3.288	3.061	3.109	2.739	2.733	1.875	1.209	23.735
Córdoba . . . . .	5.806	7.594	8.046	7.468	8.017	6.991	6.665	4.081	2.350	57.018
Corrientes . . . . .	5.374	7.360	8.176	7.527	8.353	6.957	6.605	4.292	2.630	57.274
Entre Ríos . . . . .	2.139	3.304	3.432	3.280	3.357	2.969	2.502	1.341	485	22.809
Jujuy . . . . .	1.139	1.442	1.548	1.384	1.569	1.396	1.325	937	548	11.288
La Rioja . . . . .	2.094	2.315	2.279	2.197	2.216	1.923	1.934	1.218	772	16.948
Mendoza . . . . .	2.464	3.626	3.645	3.580	3.778	3.417	3.025	1.816	827	26.178
Salta . . . . .	2.632	3.100	3.392	3.009	3.256	2.766	2.587	1.685	1.055	23.482
San Juan . . . . .	3.238	3.392	3.459	2.998	3.156	2.709	2.464	1.285	575	23.276
San Luis . . . . .	2.605	2.982	2.961	2.841	2.974	2.595	2.570	1.564	995	22.087
Santa Fe . . . . .	3.750	4.717	4.896	4.883	4.969	4.345	3.697	2.077	965	34.299
S. del Estero . . . . .	6.698	8.501	9.107	8.339	9.002	7.528	7.018	4.325	1.809	62.327
Tucumán . . . . .	3.653	6.229	6.037	5.780	6.187	5.318	4.539	2.394	683	40.820
Totales . . . . .	49.305	63.169	65.464	61.267	64.620	55.115	50.244	30.138	15.434	454.756



# 6. — ESCUELAS FISCALES Y PARTICULARES EN PROVINCIAS

a) Escuelas, personal y alumnos, por cuatrimestre.

PROVINCIAS	F I S C A L E S						P A R T I C U L A R E S					
	1er. CUATRIMESTRE			2do. CUATRIMESTRE			1er. CUATRIMESTRE			2do. CUATRIMESTRE		
	Escuelas	Personal	Alumnos	Escuelas	Personal	Alumnos	Escuelas	Personal	Alumnos	Escuelas	Personal	Alumnos
Buenos Aires . . .	2.339	14.288	330.040	2.368	14.275	334.423	332	1.504	36.850	344	1.564	38.102
Catamarca . . . .	57	264	5.646	59	266	5.613	6	31	534	5	30	518
Córdoba (1) . . .	937	3.421	111.640	938	3.425	114.848	173	480	17.162	173	840	17.720
Corrientes . . . .	128	735	18.770	128	735	19.038	2	4	92	2	4	92
Entre Ríos . . . .	736	2.583	69.496	770	2.609	73.914	133	372	9.431	148	373	9.975
Jujuy . . . . .	83	356	8.541	95	371	9.184	5	32	614	5	32	562
La Rioja . . . . .	31	181	3.779	32	179	3.700	5	36	469	5	32	463
Mendoza . . . . .	285	1.694	42.358	286	1.726	46.420	35	264	4.646	39	315	4.815
Salta . . . . .	74	915	17.021	74	915	16.805	12	94	1.744	12	94	1.720
San Juan . . . . .	97	863	19.341	104	874	19.119	6	23	1.350	6	26	1.253
San Luis (2) . . .	143	528	10.139	143	528	10.139						
Santa Fe . . . . .	1.064	6.829	148.256	1.081	6.956	153.380	134	841	14.548	139	885	15.166
S. del Estero (2) .	229	890	23.835	229	890	23.835	18	95	1.856	18	95	1.856
Tucumán . . . . .	204	1.952	53.656	207	1.915	50.515	10	94	2.172	10	92	2.094
Totales . . . . .	6.407	35.499	862.518	6.514	35.664	880.933	871	3.870	91.468	906	4.382	94.336

(1) Se insertan los datos de 1942, por no haber recibido de esta provincia los correspondientes a 1943.

(2) Se repite el primer cuatrimestre 1943, por no haber obtenido de estas provincias hasta el momento del cierre de esta estadística, los datos relacionados con el segundo cuatrimestre.



# ESCUELAS FISCALES Y PARTICULARES EN PROVINCIAS

## b) Escuelas en funcionamiento.

PROVINCIAS	F I S C A L E S				P A R T I C U L A R E S			
	En 1943	En 1942	D I F E R E N C I A		En 1943	En 1942	D I F E R E N C I A	
			Más	Menos			Más	Menos
Buenos Aires . . . . .	2.368	2.329	39	—	344	347	—	3
Catamarca . . . . .	59	47	12	—	6	6	—	—
Córdoba (1) . . . . .	938	938	—	—	173	173	—	—
Corrientes . . . . .	128	127	1	—	2	2	—	—
Entre Ríos . . . . .	770	742	28	—	148	143	5	—
Jujuy . . . . .	95	89	6	—	5	5	—	—
La Rioja . . . . .	32	31	1	—	5	5	—	—
Mendoza . . . . .	286	278	8	—	39	33	6	—
Salta . . . . .	74	71	3	—	12	12	—	—
San Juan . . . . .	104	98	6	—	6	6	—	—
San Luis (2) . . . . .	143	143	—	—	—	—	—	—
Santa Fe . . . . .	1.081	1.056	25	—	139	143	—	4
S. del Estero (2) . . . . .	229	235	—	6	18	21	—	3
Tucumán . . . . .	207	201	6	—	10	10	—	—
Totales . . . . .	6.514	6.385	135	6	907	906	11	10
			+ 129					+ 1

(1) Se insertan los datos de 1942, por no haber recibido de esta provincia los correspondientes a 1943.

(2) Se repite el primer cuatrimestre 1943, por no haber obtenido de estas provincias hasta el momento del cierre de esta estadística, los datos relacionados con el segundo cuatrimestre.



# 7. — ESCUELAS FISCALES DE PROVINCIAS

a) Personal por categoría, título y nacionalidad.

PROVINCIAS	Dirección y grado	Maestros Especiales	S E X O			Personal de dirección y de grado sin título	Extranjeros	Personal en 1942	DIFERENCIA	
			Varones	Mujeres	TOTAL				Más	Menos
Buenos Aires . . . . .	14.288	—	686	13.602	14.288	10	78	14.199	89	—
Catamarca . . . . .	215	51	32	234	266	3	2	251	15	—
Córdoba (1) . . . . .	3.266	159	413	3.012	3.425	136	32	3.425	—	—
Corrientes . . . . .	644	91	129	606	735	31	2	728	7	—
Entre Ríos . . . . .	2.539	70	332	2.277	2.609	4	36	2.512	97	—
Jujuy . . . . .	323	48	30	341	371	7	6	340	31	—
La Rioja . . . . .	158	23	10	171	181	1	—	184	—	3
Mendoza . . . . .	1.647	79	256	1.470	1.726	—	20	1.677	49	—
Salta . . . . .	758	157	21	894	915	155	—	901	14	—
San Juan . . . . .	748	126	121	753	874	62	3	819	55	—
San Luis (2) . . . . .	456	72	129	399	528	29	—	528	—	—
Santa Fe . . . . .	6.168	788	1.033	5.923	6.956	182	123	6.833	123	—
S. del Estero (2) . . . . .	890	—	100	790	890	214	1	849	41	—
Tucumán . . . . .	1.772	180	64	1.888	1.952	13	15	1.891	61	—
Totales . . . . .	33.872	1.844	3.356	32.360	35.716	847	318	35.137	582	3

+ 579

(1) Se insertan los datos de 1942, por no haber recibido de esta provincia los correspondientes a 1943.

(2) Se repite el primer cuatrimestre 1943, por no haber obtenido de estas provincias hasta el momento del cierre de esta estadística, los datos relacionados con el segundo cuatrimestre.



# ESCUELAS FISCALES DE PROVINCIAS

## b) Inscripción y asistencia media por grado y nacionalidad.

PROVINCIAS	INSCRIPCION			ASISTENCIA MEDIA			Extranjeros	INSCRIPCION POR GRADOS					
	Varones	Mujeres	TOTAL	Varones	Mujeres	TOTAL		1º	2º	3º	4º	5º	6º
Buenos Aires . . . . .	181.683	152.740	334.423	147.451	125.521	272.982	3.593	85.983	73.586	62.761	47.737	36.216	28.140
Catamarca . . . . .	2.793	2.853	5.646	2.379	2.473	4.852	4	2.363	979	655	587	658	404
Córdoba (1) . . . . .	60.139	54.709	114.848	50.980	46.595	97.575	291	56.085	21.467	14.069	9.851	8.143	5.233
Corrientes . . . . .	10.278	8.760	19.038	8.448	7.372	15.820	52	10.659	2.586	1.804	1.584	1.332	1.073
Entre Ríos . . . . .	40.298	33.616	73.914	34.431	29.057	63.488	239	42.414	14.157	7.231	4.374	3.405	2.333
Jujuy . . . . .	4.837	4.347	9.184	4.174	3.764	7.938	329	5.449	1.680	869	487	437	262
La Rioja . . . . .	2.028	1.751	3.779	1.910	1.667	3.577	3	1.324	585	511	467	548	344
Mendoza . . . . .	23.113	23.307	46.420	19.439	19.504	38.943	104	20.975	8.481	5.932	4.558	3.724	2.750
Salta . . . . .	8.576	8.445	17.021	7.103	7.009	14.112	95	7.789	2.988	2.181	1.665	1.428	970
San Juan . . . . .	9.487	9.854	19.341	7.796	8.119	15.915	22	7.790	3.184	2.566	2.199	2.065	1.537
San Luis (2) . . . . .	5.174	4.965	10.139	4.004	3.952	7.956	—	5.524	1.617	959	740	716	583
Santa Fe . . . . .	82.955	70.425	153.380	73.105	62.057	135.162	270	43.270	31.863	27.549	21.646	16.717	12.335
S. del Estero (2) . . . . .	12.766	11.069	23.835	10.805	9.485	20.290	3	11.021	4.567	2.648	1.831	2.305	1.463
Tucumán . . . . .	27.304	26.352	53.656	24.343	23.580	47.923	10	24.939	8.791	7.275	5.266	4.212	3.173
Totales . . . . .	471.431	413.193	884.624	396.378	350.155	746.533	5.015	325.585	176.531	137.010	102.992	81.906	60.600

(1) Se insertan los datos de 1942, por no haber recibido de esta provincia los correspondientes a 1943.

(2) Se repite el primer cuatrimestre 1943, por no haber obtenido de estas provincias hasta el momento del cierre de esta estadística, los datos relacionados con el segundo cuatrimestre.



# ESCUELAS FISCALES DE PROVINCIAS

## c) Inscripción por edades.

PROVINCIAS	INSCRIPCION EN:		DIFERENCIA		INSCRIPCION POR EDADES								
	1943	1942	Más	Menos	6 años	7 años	8 años	9 años	10 años	11 años	12 años	13 años	14 años y más
Buenos Aires . . . . .	334.423	334.313	110	—	—	—	61.288	53.087	52.531	49.881	50.505	38.909	28.222
Catamarca . . . . .	5.646	5.426	220	—	261	754	653	598	664	663	716	648	689
Córdoba (1) . . . . .	114.848	114.848	—	—	569	17.887	15.496	15.673	15.632	16.124	14.477	10.330	8.660
Corrientes . . . . .	19.038	18.421	617	—	1.675	2.155	2.386	2.318	2.520	2.294	2.360	1.795	1.535
Entre Ríos . . . . .	73.914	75.834	—	1.920	120	10.471	11.944	11.295	11.599	10.458	8.854	5.546	3.627
Jujuy . . . . .	9.184	8.859	325	—	268	1.198	1.252	1.175	1.239	1.122	1.119	851	960
La Rioja . . . . .	3.779	3.717	62	—	136	388	350	392	417	415	537	459	685
Mendoza . . . . .	46.420	45.550	870	—	2.131	6.257	6.096	6.037	6.177	5.823	5.957	4.254	3.688
Salta . . . . .	17.021	16.689	332	—	1.919	1.934	2.060	1.999	2.221	1.984	1.998	1.494	1.412
San Juan . . . . .	19.341	19.880	—	539	1.772	2.219	2.344	2.145	2.476	2.354	2.496	1.852	1.683
San Luis (2) . . . . .	10.139	9.755	384	—	1.677	1.075	1.068	1.046	1.119	987	1.116	921	1.130
Santa Fe . . . . .	153.380	151.819	1.561	—	4.381	21.802	21.540	20.928	21.674	21.483	20.081	12.850	8.641
S. del Estero (2) . . . . .	23.835	23.732	103	—	457	3.708	3.012	3.049	3.000	2.821	2.976	2.388	2.424
Tucumán . . . . .	53.656	52.228	1.428	—	327	9.199	7.800	7.064	7.712	7.028	6.757	4.605	3.164
Totales . . . . .	884.624	881.071	6.012	2.459	15.693	79.047	137.289	126.806	128.981	123.437	119.949	86.902	66.520

+ 3.553

(1) Se insertan los datos de 1942, por no haber recibido de esta provincia los correspondientes a 1943.

(2) Se repite el primer cuatrimestre 1943, por no haber obtenido de estas provincias hasta el momento del cierre de esta estadística, los datos relacionados con el segundo cuatrimestre.



# 8. — ESCUELAS PARTICULARES EN PROVINCIAS

a) Personal por categoría, título y nacionalidad.

PROVINCIAS	Dirección y grado	Maestros Especiales	S E X O			Personal de dirección y grado sin título	Extranjeros	Personal en 1942	DIFERENCIA	
			Varones	Mujeres	TOTAL				Más	Menos
Buenos Aires . . . . .	1.564	—	408	1.156	1.564	99	205	1.556	8	—
Catamarca . . . . .	23	8	14	17	31	5	3	36	—	5
Córdoba (1) . . . . .	768	72	290	550	840	190	103	840	—	—
Corrientes . . . . .	4	—	2	2	4	—	—	4	—	—
Entre Ríos . . . . .	373	—	62	311	373	110	34	367	6	—
Jujuy . . . . .	28	4	22	10	32	2	2	32	—	—
La Rioja . . . . .	26	10	1	35	36	—	—	32	4	—
Mendoza . . . . .	272	43	404	211	315	2	55	271	44	—
Salta . . . . .	89	5	33	61	94	34	20	94	—	—
San Juan . . . . .	16	10	3	23	26	—	2	23	3	—
San Luis (2) . . . . .	—	—	—	—	—	—	—	—	—	—
Santa Fe . . . . .	721	164	220	665	885	258	151	877	8	—
Sgo. del Estero (2) . . .	95	—	28	67	95	34	1	87	8	—
Tucumán . . . . .	83	11	36	58	94	14	16	26	—	2
Totales . . . . .	4.062	327	1.223	3.166	4.389	748	592	4.315	81	7

+ 74

(1) Se insertan los datos de 1942, por no haber recibido de esta provincia los correspondientes a 1943.

(2) Se repite el primer cuatrimestre 1943, por no haber obtenido de estas provincias hasta el momento del cierre de esta estadística, los datos relacionados con el segundo cuatrimestre.



# ESCUELAS PARTICULARES EN PROVINCIAS

## b) Inscripción y asistencia media por grado y nacionalidad.

PROVINCIAS	INSCRIPCION			ASISTENCIA MEDIA			Extranjeros	INSCRIPCION POR GRADOS					
	Varones	Mujeres	TOTAL	Varones	Mujeres	TOTAL		1º	2º	3º	4º	5º	6º
Buenos Aires . . . . .	17.295	20.807	38.102	15.126	17.592	32.718	1.027	10.363	6.613	6.172	5.582	4.849	4.523
Catamarca . . . . .	299	235	534	269	215	484	3	218	75	69	53	59	60
Córdoba (1) . . . . .	7.725	9.995	17.720	6.962	8.857	15.819	75	6.841	2.898	2.567	2.131	1.791	1.492
Corrientes . . . . .	52	40	92	47	37	84	—	52	40	—	—	—	—
Entre Ríos . . . . .	4.187	5.788	9.975	3.632	5.071	8.703	64	5.833	1.831	1.128	618	317	248
Jujuy . . . . .	451	163	614	411	147	558	47	193	72	103	79	98	69
La Rioja . . . . .	281	188	469	266	177	443	—	154	81	77	51	65	41
Mendoza . . . . .	2.612	2.203	4.815	2.507	2.069	4.576	36	1.416	721	776	723	605	574
Salta . . . . .	945	799	1.744	751	686	1.437	60	672	265	214	223	184	186
San Juan . . . . .	650	700	1.350	565	633	1.198	10	349	144	184	234	229	210
San Luis (2) . . . . .	—	—	—	—	—	—	—	—	—	—	—	—	—
Santa Fe . . . . .	6.400	8.766	15.166	5.894	7.865	13.759	54	4.806	2.371	2.191	2.160	1.970	1.668
Sgo. del Estero (2) . . . . .	943	913	1.856	835	722	1.557	—	848	430	207	116	138	117
Tucumán . . . . .	920	1.252	2.172	855	1.165	2.020	—	590	251	317	338	286	390
Totales . . . . .	42.760	51.849	94.609	38.120	45.236	83.356	1.376	32.335	15.792	14.005	12.308	10.591	9.578

(1) Se insertan los datos de 1942, por no haber recibido de esta provincia los correspondientes a 1943.

(2) Se repite el primer cuatrimestre 1943, por no haber obtenido de estas provincias hasta el momento del cierre de esta estadística, los datos relacionados con el segundo cuatrimestre.



# ESCUELAS PARTICULARES EN PROVINCIAS

## c) Inscripción por edades.

PROVINCIAS	INSCRIPCION EN:		DIFERENCIA		INSCRIPCION POR EDADES								
	1943	1942	Más	Menos	6 años	7 años	8 años	9 años	10 años	11 años	12 años	13 años	14 años y más
Buenos Aires . . . . .	38.102	37.887	215	—	—	* 4.700	6.309	5.409	5.147	5.538	10.999	—	—
Catamarca . . . . .	534	611	—	77	59	65	63	60	70	54	67	49	47
Córdoba (1) . . . . .	17.720	17.720	—	—	840	2.538	1.957	2.066	2.134	2.217	2.227	1.724	2.017
Corrientes . . . . .	92	92	—	—	5	9	12	11	9	8	4	5	29
Entre Ríos . . . . .	9.975	9.878	97	—	273	1.692	1.499	1.390	1.404	1.240	1.137	778	562
Jujuy . . . . .	614	671	—	57	23	46	57	70	72	84	116	65	81
La Rioja . . . . .	469	497	—	28	11	41	41	53	44	55	75	59	90
Mendoza . . . . .	4.815	4.694	121	—	166	499	541	590	603	614	656	549	597
Salta . . . . .	1.744	1.663	81	—	208	155	165	178	185	220	215	177	241
San Juan . . . . .	1.350	1.501	—	151	110	108	109	124	134	170	170	165	260
San Luis (2) . . . . .	—	—	—	—	—	—	—	—	—	—	—	—	—
Santa Fe . . . . .	15.166	14.762	404	—	1.872	1.739	1.796	1.722	1.883	1.952	1.888	1.289	1.025
Sgo. del Estero (2) . . . . .	1.856	2.006	—	150	147	342	236	228	227	208	205	135	128
Tucumán . . . . .	2.172	2.219	—	47	84	253	285	249	275	281	325	241	179
Totales . . . . .	94.609	94.201	918	510	3.798	12.187	13.070	12.150	12.187	12.641	18.084	5.236	5.256

+ 408

(\*) Menores de 8 años.

(1) Se insertan los datos de 1942, por no haber recibido de esta provincia los correspondientes a 1943.

(2) Se repite el primer cuatrimestre 1943, por no haber obtenido de estas provincias hasta el momento del cierre de esta estadística, los datos relacionados con el segundo cuatrimestre.



9. — ESCUELAS NACIONALES EN TERRITORIOS Y COLONIAS

a) Escuelas en funcionamiento, por grados.

TERRITORIOS	ESCUELAS EN 1943		ESCUELAS EN 1942		DIFERENCIA		FUNCIONAMIENTO <sup>con</sup> POR GRADO HASTA:						
	Fijas	Auxiliares	Fijas	Auxiliares	Más	Menos	1º Inf.	1º Sup.	2º	3º	4º	5º	6º
Misiones . . . . .	302	—	300	1	1	—	2	20	63	87	55	24	51
Chaco . . . . .	403	1	396	2	6	—	4	20	96	147	68	15	54
Formosa . . . . .	140	1	140	1	—	—	5	20	45	33	17	2	19
La Pampa . . . . .	298	—	307	—	—	9	—	1	8	67	61	41	120
Neuquén . . . . .	125	—	125	—	—	—	5	5	26	48	20	6	15
Chubut . . . . .	122	3	123	3	—	1	—	6	19	33	26	18	23
Río Negro . . . . .	178	3	176	2	3	—	3	6	32	64	30	19	27
Santa Cruz . . . . .	18	2	18	2	—	—	—	2	—	3	4	2	9
Tierra del Fuego . . . . .	2	—	2	—	—	—	—	—	—	—	—	—	2
Los Andes . . . . .	13	—	13	—	—	—	—	—	5	6	—	1	1
Martín García . . . . .	1	—	1	—	—	—	—	—	—	—	—	—	1
Puerto Belgrano . . . . .	2	—	2	—	—	—	—	—	—	—	—	—	2
Open Door . . . . .	1	—	1	—	—	—	—	—	—	—	—	—	1
Puerto Borghi . . . . .	1	—	1	—	—	—	—	—	—	—	—	—	1
Campo de Mayo . . . . .	1	—	1	—	—	—	—	—	—	—	—	—	1
Ars. J. M. Rojas . . . . .	1	—	1	—	—	—	—	—	—	—	—	—	1
H. Gral. Lavalle . . . . .	1	—	1	—	—	—	—	—	—	—	—	—	1
Col. Inchausti . . . . .	1	—	1	—	—	—	—	—	—	—	—	1	—
Totales . . . . .	1.610	10	1.609	11	10	10	19	80	294	488	281	129	329



ESCUELAS NACIONALES EN TERRITORIOS Y COLONIAS

b) Personal por categoría y nacionalidad.

TERRITORIOS	D I R E C T O R E S						Vice- directores		MAESTROS POR CATEGORIA								Maestros Especiales		Nacionalidad		TOTALES		
	Superiores		Elementales		Infantiles				1ª		2ª		3ª		4ª								
	V.	M.	V.	M.	V.	M.	V.	M.	V.	M.	V.	M.	V.	M.	V.	M.	V.	M.	Argen- tinos	Extran- jeros	Varones	Mujeres	Totales
Misiones . . . . .	5	5	18	20	192	56	8	16	10	74	10	75	61	373	137	285	9	29	1.383	—	450	933	1.383
Chaco . . . . .	4	2	19	14	285	58	12	21	4	83	6	89	49	437	116	282	4	34	1.518	1	499	1.020	1.519
Formosa . . . . .	1	—	7	3	104	17	7	8	4	16	5	20	18	126	52	86	1	8	482	1	199	284	483
La Pampa . . . . .	7	9	25	18	147	72	19	16	17	119	16	124	46	349	31	218	4	88	1.325	—	312	1.013	1.325
Neuquén . . . . .	2	—	6	—	90	19	2	6	1	6	2	5	44	112	22	52	—	10	376	3	169	210	379
Chubut . . . . .	1	1	6	8	80	16	2	10	1	13	—	9	65	241	—	—	—	21	473	1	155	319	474
Río Negro . . . . .	1	1	12	7	117	31	5	6	6	21	4	30	54	236	20	93	—	15	659	—	219	440	659
Santa Cruz . . . . .	—	—	1	—	10	6	—	3	—	1	24	56	—	1	—	—	—	2	103	1	35	69	104
Tierra del Fuego . .	—	—	—	—	1	1	—	—	—	—	6	7	—	—	—	—	—	2	17	—	7	10	17
Los Andes . . . . .	—	—	—	—	4	5	—	—	1	—	8	6	—	—	—	—	—	—	24	—	13	11	24
Martín García . . .	—	—	—	—	—	1	—	—	—	—	—	—	—	—	1	—	—	—	2	—	1	1	2
Puerto Belgrano . .	—	—	—	—	1	1	—	1	—	1	1	2	3	7	—	6	—	2	24	1	5	20	25
Open Door . . . . .	—	—	—	—	—	1	—	—	—	2	—	—	—	4	—	2	—	2	11	—	—	11	11
Puerto Borghi . . .	—	—	—	1	—	—	—	1	—	2	—	3	—	5	—	4	—	2	18	—	—	18	18
Campo de Mayo . . .	—	—	—	—	—	1	—	1	—	1	—	2	—	6	—	6	—	2	19	—	—	19	19
Ars. J. M. Rojas . .	—	—	—	—	1	—	—	—	—	—	—	—	—	7	—	—	—	—	8	—	1	7	8
H. Gral. Lavalle . .	—	—	—	—	1	—	—	—	—	—	—	1	—	—	—	—	—	—	2	—	1	1	2
Col. Inchausti . . .	—	—	—	—	1	—	—	—	—	—	—	—	—	2	—	—	—	—	2	1	1	2	3
Totales . . . . .	21	18	94	71	1.034	285	55	89	44	339	82	429	340	1.906	379	1.034	18	217	6.446	9	2.067	4.388	6.455



ESCUELAS NACIONALES EN TERRITORIOS Y COLONIAS

c) Personal por título y estado civil

TERRITORIOS	PERSONAL DIPLOMADO													PERSONAL SIN TITULO			Personal en 1943	Personal En 1942	DIFERENCIA	
	Profesor Norm. Nac.		Maestro Norm. Nac.		Maestro N.R.N. o Precept. N. N.		Título Provincial		Otros Títulos		TOTALES								Más	Menos
	Varones	Mujeres	Varones	Mujeres	Varones	Mujeres	Varones	Mujeres	Varones	Mujeres	Varones	Mujeres	TOTAL	Varones	Mujeres	TOTAL				
Misiones . . . . .	6	5	400	838	11	25	10	5	3	9	430	882	1.312	20	51	71	1.383	1.345	38	—
Chaco . . . . .	17	11	457	939	14	16	1	10	2	3	491	979	1.470	8	41	49	1.519	1.543	—	24
Formosa . . . . .	4	3	174	255	10	9	3	5	1	—	192	272	464	7	12	19	483	482	1	—
La Pampa . . . . .	4	7	278	860	4	18	12	16	—	1	298	902	1.200	14	111	125	1.325	1.363	—	38
Neuquén . . . . .	3	—	150	183	4	2	3	7	4	1	164	193	357	5	17	22	379	369	10	—
Chubut . . . . .	2	4	140	276	2	—	1	6	—	1	145	287	432	10	32	42	474	467	7	—
Río Negro . . . . .	2	4	189	385	3	2	10	22	2	1	206	414	620	13	26	39	659	658	1	—
Santa Cruz . . . . .	—	3	35	58	—	—	—	1	—	1	35	63	98	—	6	6	104	107	—	3
Tierra del Fuego . . . . .	—	—	7	8	—	—	—	—	—	—	7	8	15	—	2	2	17	18	—	1
Los Andes . . . . .	—	—	8	9	5	2	—	—	—	—	13	11	24	—	—	—	24	29	—	5
Martín García . . . . .	—	—	1	1	—	—	—	—	—	—	1	1	2	—	—	—	2	2	—	—
Puerto Belgrano . . . . .	—	—	5	18	—	—	—	—	—	—	5	18	23	—	2	2	25	26	—	1
Open Door . . . . .	—	—	—	9	—	—	—	—	—	—	—	9	9	—	2	2	11	11	—	—
Puerto Borghi . . . . .	—	3	—	12	—	—	—	—	—	—	—	15	15	—	3	3	18	17	1	—
Campo de Mayo . . . . .	—	3	—	12	—	—	—	—	—	—	—	15	15	—	4	4	19	19	—	—
Ars. J. M. Rojas . . . . .	—	—	1	7	—	—	—	—	—	—	1	7	8	—	—	—	8	8	—	—
H. Gral. Lavalle . . . . .	—	—	1	1	—	—	—	—	—	—	1	1	2	—	—	—	2	2	—	—
Col. Inchausti . . . . .	—	—	—	1	—	—	—	—	—	—	—	1	1	1	1	2	3	3	—	—
Totales . . . . .	38	43	1.846	3.872	53	74	40	72	12	17	1.989	4.078	6.067	78	310	388	6.455	6.469	58	72

ESTADO CIVIL

SOLTEROS		CASADOS		VIUDOS	
Varones	Mujeres	Varones	Mujeres	Varones	Mujeres
814	1.768	1.231	2.491	22	129
2.582		3.722		151	



ESCUELAS NACIONALES EN TERRITORIOS Y COLONIAS

d) Inscripción y asistencia media total.

TERRITORIOS	Total de Escuelas	Secciones de grado	PERSONAL								ALUMNOS						Extranjeros	Promedio de alumnos por escuelas	Inscripción en 1942	Diferencia Alumnos	
			EN 1943		EN 1942		DIFERENCIA				INSCRIPCION			ASISTENCIA MEDIA						Más	Menos
			Direct.	Docente	Direct.	Docente	Docente		Directivo		Varones	Mujeres	TOTAL	Varones	Mujeres	TOTAL					
							+	—	+	—											
Misiones . . . .	302	1.653	320	1.063	322	1.023	—	2	40	—	21.254	19.026	40.280	17.832	16.053	33.885	4.421	133,38	39.175	1.105	—
Chaco . . . . .	404	2.194	415	1.104	416	1.127	—	1	—	23	26.026	21.398	47.424	20.478	16.839	37.317	1.204	117,39	45.497	1.927	—
Formosa . . . .	141	694	147	336	149	333	—	2	3	—	8.679	7.193	15.872	7.305	6.056	13.361	2.357	112,57	15.161	711	—
La Pampa . . . .	298	1.946	313	1.012	322	1.041	—	9	—	29	14.938	13.165	28.103	12.721	11.297	24.018	23	94,30	28.890	—	787
Neuquén . . . .	125	603	125	254	123	246	2	—	8	—	5.869	5.312	11.181	4.790	4.310	9.100	176	89,45	10.641	540	—
Chubut . . . . .	125	687	124	350	125	342	—	1	8	—	6.264	5.633	11.897	5.314	4.822	10.136	320	95,18	11.651	246	—
Río Negro . . .	181	941	180	479	181	477	—	1	2	—	8.898	7.838	16.736	7.495	6.580	14.075	137	92,46	16.413	323	—
Santa Cruz . . .	20	140	20	84	18	89	2	—	—	5	1.309	1.235	2.544	1.109	1.047	2.156	204	127,20	2.538	6	—
T. del Fuego . .	2	15	2	15	2	16	—	—	—	1	193	163	356	166	136	302	77	178,00	336	20	—
Los Andes . . .	13	55	9	15	12	17	—	3	—	2	508	385	893	424	320	744	13	68,69	902	—	9
Martín García .	1	6	1	1	1	1	—	—	—	—	21	20	41	20	20	40	1	41,00	41	—	—
Pto. Belgrano . .	2	22	3	22	3	23	—	—	—	1	299	259	558	277	240	517	3	279,00	523	35	—
Open Door . . .	1	7	1	10	1	10	—	—	—	—	113	78	191	97	61	158	4	191,00	216	—	25
Pto. Borghi . . .	1	13	2	16	2	15	—	—	1	—	197	179	376	171	161	332	—	376,00	351	25	—
C. de Mayo . . .	1	13	2	17	2	17	—	—	—	—	220	141	361	201	129	330	18	361,00	346	15	—
A. J. M. Rojas . .	1	7	1	7	1	7	—	—	—	—	76	60	136	62	47	109	—	136,00	122	14	—
H. G. Lavalle . .	1	6	1	1	1	1	—	—	—	—	15	11	26	12	10	22	—	26,00	39	—	13
Col. Inchausti . .	1	6	1	2	1	2	—	—	—	—	49	38	87	45	35	80	—	87,00	90	—	3
Totales . . . . .	1.620	9.008	1.667	4.788	1.682	4.787	4	19	62	61	94.928	82.134	177.062	78.519	68.163	146.682	8.958	109,30	172.932	4.967	837

— 15

+ 1

+ 4.130



ESCUELAS NACIONALES EN TERRITORIOS Y COLONIAS

e) Inscripción y asistencia media por grados.

TERRITORIOS	1er. GRADO INFERIOR							1er. GRADO SUPERIOR						
	Secciones de grado	INSCRIPCION			ASISTENCIA MEDIA			Secciones de grado	INSCRIPCION			ASISTENCIA MEDIA		
		Varones	Mujeres	TOTAL	Varones	Mujeres	TOTAL		Varones	Mujeres	TOTAL	Varones	Mujeres	TOTAL
Misiones . . . . .	470	8.671	7.587	16.258	6.963	6.127	13.090	346	4.604	4.060	8.664	3.908	3.438	7.346
Chaco . . . . .	586	10.529	8.936	19.465	7.952	6.648	14.600	481	5.338	4.484	9.822	4.146	3.537	7.683
Formosa . . . . .	201	3.326	2.958	6.284	2.720	2.398	5.118	161	1.888	1.464	3.352	1.614	1.249	2.863
La Pampa . . . . .	372	4.133	3.488	7.621	3.322	2.805	6.127	336	2.535	2.275	4.810	2.162	1.960	4.122
Neuquén . . . . .	166	2.582	2.257	4.839	2.026	1.756	3.782	136	1.182	1.122	2.304	979	910	1.889
Chubut . . . . .	166	2.337	1.968	4.305	1.882	1.590	3.472	133	1.145	1.069	2.214	962	905	1.867
Río Negro . . . . .	230	3.163	2.797	5.960	2.534	2.213	4.747	198	1.758	1.590	3.348	1.479	1.330	2.809
Santa Cruz . . . . .	27	351	337	688	272	272	544	25	227	234	461	190	196	386
Tierra del Fuego . . . . .	3	45	40	85	38	30	68	2	33	30	63	28	25	53
Los Andes . . . . .	15	223	168	391	175	134	309	14	108	102	210	94	84	178
Martín García . . . . .	1	8	5	13	7	5	12	1	2	1	3	2	1	3
Puerto Belgrano . . . . .	4	52	44	96	42	37	79	3	42	39	81	40	37	77
Open Door . . . . .	1	18	10	28	14	6	20	1	15	15	30	13	13	26
Puerto Borghi . . . . .	2	51	38	89	40	33	73	2	34	34	68	29	31	60
Campo de Mayo . . . . .	2	48	31	79	41	26	67	2	38	23	61	36	20	56
Ars. J. M. Rojas . . . . .	1	18	10	28	15	6	21	1	14	7	21	13	5	18
H. Gral. Lavalle . . . . .	1	2	3	5	2	2	4	1	5	3	8	4	3	7
Col. Inchausti . . . . .	1	12	9	21	11	8	19	1	15	8	23	13	8	21
Totales . . . . .	2.249	35.569	30.686	66.255	28.056	24.096	52.152	1.844	18.983	16.560	35.543	15.712	13.752	29.464



ESCUELAS NACIONALES EN TERRITORIOS Y COLONIAS

f) Inscripción y asistencia media por grados.

TERRITORIOS	2do. G R A D O							3er. G R A D O						
	Secciones de grado	INSCRIPCION			ASISTENCIA MEDIA			Secciones de grado	INSCRIPCION			ASISTENCIA MEDIA		
		Varones	Mujeres	TOTAL	Varones	Mujeres	TOTAL		Varones	Mujeres	TOTAL	Varones	Mujeres	TOTAL
Misiones . . . . .	308	3.337	3.093	6.430	2.855	2.648	5.503	237	2.209	2.055	4.264	1.912	1.813	3.725
Chaco . . . . .	459	4.372	3.345	7.717	3.498	2.704	6.202	340	2.857	2.196	5.053	2.342	1.828	4.170
Formosa . . . . .	140	1.411	1.214	2.625	1.195	1.043	2.238	86	881	712	1.593	735	628	1.363
La Pampa . . . . .	327	2.315	2.106	4.421	2.011	1.841	3.852	321	2.177	1.941	4.118	1.878	1.698	3.576
Neuquén . . . . .	125	889	847	1.736	738	711	1.449	92	616	550	1.166	524	471	995
Chubut . . . . .	129	958	840	1.798	831	751	1.582	109	707	693	1.400	628	613	1.241
Río Negro . . . . .	186	1.486	1.300	2.786	1.276	1.115	2.391	155	1.089	943	2.032	940	830	1.770
Santa Cruz . . . . .	23	214	196	410	185	175	360	23	186	176	362	169	160	329
Tierra del Fuego . . . . .	2	41	22	63	34	19	53	2	23	27	50	20	23	43
Los Andes . . . . .	14	97	77	174	85	69	154	8	63	26	89	57	23	80
Martín García . . . . .	1	3	4	7	3	4	7	1	1	3	4	1	3	4
Puerto Belgrano . . . . .	3	45	45	90	44	41	85	3	45	33	78	40	31	71
Open Door . . . . .	1	19	12	31	16	8	24	1	14	11	25	12	9	21
Puerto Borghi . . . . .	2	36	26	62	34	22	56	2	20	25	45	18	23	41
Campo de Mayo . . . . .	2	27	23	50	26	21	47	2	28	15	43	26	15	41
Ars. J. M. Rojas . . . . .	1	10	9	19	9	8	17	1	10	7	17	6	5	11
H. Gral. Lavalle . . . . .	1	5	—	5	4	—	4	1	3	2	5	2	2	4
Col. Inchausti . . . . .	1	9	9	18	8	8	16	1	8	11	19	8	10	18
Totales . . . . .	1.725	15.274	13.168	28.442	12.852	11.188	24.040	1.385	10.937	9.426	20.363	9.318	8.185	17.503



ESCUELAS NACIONALES EN TERRITORIOS Y COLONIAS

g) Inscripción y asistencia media por grados.

TERRITORIOS	4to. G R A D O							5to. G R A D O						
	Secciones de grado	INSCRIPCION			ASISTENCIA MEDIA			Secciones de grado	INSCRIPCION			ASISTENCIA MEDIA		
		Varones	Mujeres	TOTAL	Varones	Mujeres	TOTAL		Varones	Mujeres	TOTAL	Varones	Mujeres	TOTAL
Misiones . . . . .	147	1.244	1.137	2.381	1.116	1.017	2.133	89	733	684	1.417	660	630	1.290
Chaco . . . . .	172	1.628	1.216	2.844	1.393	1.047	2.440	91	787	732	1.519	695	649	1.344
Formosa . . . . .	51	569	431	1.000	506	375	881	30	353	250	603	304	216	520
La Pampa . . . . .	264	1.653	1.533	3.186	1.449	1.347	2.796	187	1.182	1.042	2.224	1.050	933	1.983
Neuquén . . . . .	45	322	307	629	275	262	537	22	177	139	316	154	123	277
Chubut . . . . .	73	510	491	1.001	452	448	900	49	369	316	685	334	282	616
Río Negro . . . . .	86	686	609	1.295	612	548	1.160	54	466	360	826	420	327	747
Santa Cruz . . . . .	18	148	132	280	129	104	233	13	105	102	207	92	88	180
Tierra del Fuego . . . . .	2	25	23	48	23	21	44	2	13	10	23	12	8	20
Los Andes . . . . .	2	12	7	19	9	6	15	1	3	5	8	2	4	6
Martín García . . . . .	1	3	5	8	3	5	8	—	—	—	—	—	—	—
Puerto Belgrano . . . . .	3	38	35	73	38	33	71	3	35	34	69	33	33	66
Open Door . . . . .	1	20	12	32	17	10	27	1	15	10	25	14	8	22
Puerto Borghi . . . . .	2	26	27	53	23	25	48	2	18	21	39	17	20	37
Campo de Mayo . . . . .	2	26	22	48	23	20	43	2	36	17	53	34	17	51
Ars. J. M. Rojas . . . . .	1	5	12	17	4	10	14	1	13	7	20	10	6	16
H. Gral. Lavalle . . . . .	1	—	2	2	—	2	2	—	—	—	—	—	—	—
Col. Inchausti . . . . .	1	2	1	3	2	1	3	1	3	—	3	3	—	3
Totales . . . . .	872	6.917	6.002	12.919	6.074	5.281	11.355	548	4.308	3.729	8.037	3.834	3.344	7.178



ESCUELAS NACIONALES EN TERRITORIOS Y COLONIAS

h) Inscripción y asistencia media por grados.

TERRITORIOS	6to. G R A D O						
	Secciones de grado	INSCRIPCION			ASISTENCIA MEDIA		
		Varones	Mujeres	TOTAL	Varones	Mujeres	TOTAL
Misiones . . . . .	56	456	410	866	418	380	798
Chaco . . . . .	65	515	489	1.004	452	426	878
Formosa . . . . .	25	251	164	415	231	147	378
La Pampa . . . . .	139	943	780	1.723	849	713	1.562
Neuquén . . . . .	17	101	90	191	94	77	171
Chubut . . . . .	28	238	256	494	225	233	458
Río Negro . . . . .	32	250	239	489	234	217	451
Santa Cruz . . . . .	11	78	58	136	72	52	124
Tierra del Fuego . . . . .	2	13	11	24	11	10	21
Los Andes . . . . .	1	2	—	2	2	—	2
Martín García . . . . .	1	4	2	6	4	2	6
Puerto Belgrano . . . . .	3	42	29	71	40	28	68
Open Door . . . . .	1	12	8	20	11	7	18
Puerto Borghi . . . . .	1	12	8	20	10	7	17
Campo de Mayo . . . . .	1	17	10	27	15	10	25
Arsenal J. M. Rojas . . . . .	1	6	8	14	5	7	12
Haras Gral. Lavalle . . . . .	1	—	1	1	—	1	1
Colonia Inchausti . . . . .	—	—	—	—	—	—	—
Totales . . . . .	385	2.940	2.563	5.503	2.673	2.317	4.990



ESCUELAS NACIONALES EN TERRITORIOS Y COLONIAS

i) Inscripción por grados y edades.

TERRITORIOS	1er. GRADO INFERIOR									1er. GRADO SUPERIOR								
	6 años	7 años	8 años	9 años	10 años	11 años	12 años	13 años	14 años y más	6 años	7 años	8 años	9 años	10 años	11 años	12 años	13 años	14 años y más
Misiones . . . . .	3.921	4.356	3.155	2.000	1.308	738	472	235	73	49	801	1.536	1.748	1.635	1.192	1.036	527	140
Chaco . . . . .	4.154	4.647	3.689	2.453	1.872	1.211	859	405	175	73	1.106	1.876	1.862	1.714	1.327	1.058	563	243
Formosa . . . . .	1.476	1.512	1.191	772	546	331	223	125	108	15	309	624	630	556	467	387	226	138
La Pampa . . . . .	3.414	1.934	1.009	511	301	178	131	85	58	142	1.268	1.174	827	573	351	246	157	72
Neuquén . . . . .	1.359	1.089	797	465	411	271	226	140	81	25	295	408	405	372	325	219	160	95
Chubut . . . . .	1.323	990	651	424	294	232	169	132	90	56	462	492	320	284	214	188	119	79
Río Negro . . . . .	1.837	1.449	972	547	443	277	207	125	103	65	563	742	595	518	343	284	143	95
Santa Cruz . . . . .	266	168	101	51	45	24	16	10	7	24	93	113	94	53	39	28	12	5
Tierra del Fuego . . . . .	31	25	15	8	4	1	—	1	—	1	19	11	12	11	5	1	3	—
Los Andes . . . . .	116	95	75	35	36	18	11	4	1	1	15	31	58	41	29	26	9	—
Martín García . . . . .	10	2	1	—	—	—	—	—	—	—	3	—	—	—	—	—	—	—
Pto. Belgrano . . . . .	61	22	10	2	1	—	—	—	—	6	43	23	5	3	1	—	—	—
Open Door . . . . .	17	4	5	—	1	1	—	—	—	—	13	7	6	1	3	—	—	—
Pto. Borghi . . . . .	35	23	15	4	8	4	—	—	—	—	22	12	19	8	3	4	—	—
Campo de Mayo . . . . .	36	27	9	5	1	1	—	—	—	—	15	22	16	6	2	—	—	—
Ars. J. M. Rojas . . . . .	11	7	6	3	—	—	—	1	—	1	6	8	3	1	—	1	1	—
H. Gral. Lavalle . . . . .	1	1	2	—	1	—	—	—	—	—	1	2	3	1	1	—	—	—
Col. Inchausti . . . . .	7	9	4	1	—	—	—	—	—	—	6	6	4	2	4	1	—	—
Totales . . . . .	18.075	16.360	11.707	7.281	5.272	3.287	2.314	1.263	696	458	5.040	7.087	6.607	5.779	4.306	3.479	1.920	867



ESCUELAS NACIONALES EN TERRITORIOS Y COLONIAS

j) Inscripción por grados y edades.

TERRITORIOS	2do. G R A D O									3er. G R A D O								
	6 años	7 años	8 años	9 años	10 años	11 años	12 años	13 años	14 años y más	6 años	7 años	8 años	9 años	10 años	11 años	12 años	13 años	14 años y más
Misiones . . . . .	4	74	446	1.010	1.338	1.282	1.290	789	197	—	—	51	355	690	917	1.093	893	265
Chaco . . . . .	6	87	781	1.307	1.515	1.477	1.375	798	371	—	1	98	525	927	1.057	1.144	885	416
Formosa . . . . .	1	26	264	389	521	493	452	288	191	—	—	21	159	271	333	359	262	188
La Pampa . . . . .	—	156	958	1.003	835	614	471	258	126	—	1	148	786	898	858	684	454	289
Neuquén . . . . .	—	19	197	267	345	286	324	185	113	—	—	20	148	211	236	229	202	120
Chubut . . . . .	—	56	315	371	339	295	196	139	87	—	1	47	238	318	284	243	172	97
Río Negro . . . . .	1	96	446	493	535	462	360	259	134	—	2	64	288	432	457	389	255	145
Santa Cruz . . . . .	—	10	62	105	84	55	44	31	19	—	—	14	76	75	79	60	43	15
Tierra del Fuego . . . . .	—	—	9	14	15	11	7	7	—	—	—	—	7	12	8	9	9	5
Los Andes . . . . .	—	—	6	21	29	35	43	22	18	—	—	—	3	15	16	26	21	8
Martín García . . . . .	—	—	2	3	—	—	2	—	—	—	—	—	2	1	—	1	—	—
Pto. Belgrano . . . . .	—	7	39	34	5	1	2	1	1	—	—	7	29	20	8	5	6	3
Open Door . . . . .	—	1	7	10	4	4	4	1	—	—	—	—	6	10	2	3	3	1
Pto. Borghi . . . . .	—	—	11	19	10	13	6	3	—	—	—	1	10	7	8	13	3	3
Campo de Mayo . . . . .	—	1	12	18	11	6	2	—	—	—	—	2	8	17	7	4	5	—
Ars. J. M. Rojas . . . . .	—	—	1	3	8	1	2	3	1	—	—	—	2	2	5	3	1	4
H. Gral. Lavalle . . . . .	—	—	1	3	—	—	1	—	—	—	—	—	—	2	1	2	—	—
Col. Inchausti . . . . .	—	—	5	5	2	3	2	1	—	—	—	—	2	7	2	6	1	1
Totales . . . . .	12	533	3.562	5.075	5.596	5.038	4.583	2.785	1.258	—	5	473	2.644	3.915	4.278	4.273	3.215	1.560



ESCUELAS NACIONALES EN TERRITORIOS Y COLONIAS

k) Inscripción por grados y edades.

TERRITORIOS	4to. G R A D O									5to. G R A D O								
	6 años	7 años	8 años	9 años	10 años	11 años	12 años	13 años	14 años y más	6 años	7 años	8 años	9 años	10 años	11 años	12 años	13 años	14 años y más
Misiones . . . . .	—	—	—	22	261	478	658	628	334	—	—	—	1	24	154	378	437	423
Chaco . . . . .	—	—	1	57	388	638	731	614	415	—	—	—	2	48	224	409	396	440
Formosa . . . . .	—	—	—	19	110	169	238	229	235	—	—	—	—	9	74	148	158	214
La Pampa . . . . .	—	—	2	114	595	792	743	546	394	—	—	—	1	77	461	607	589	489
Neuquén . . . . .	—	—	—	11	95	150	158	132	83	—	—	—	1	11	57	90	91	66
Chubut . . . . .	—	—	—	32	173	240	242	185	129	—	—	—	—	22	143	194	170	156
Río Negro . . . . .	—	—	1	41	223	340	346	223	121	—	—	—	1	37	141	252	221	174
Santa Cruz . . . . .	—	—	—	8	50	64	73	58	27	—	—	—	—	18	40	55	43	51
Tierra del Fuego . . . . .	—	—	—	1	10	6	14	12	5	—	—	—	—	—	4	4	6	9
Los Andes . . . . .	—	—	—	—	2	3	6	7	1	—	—	—	—	—	—	1	4	3
Martín García . . . . .	—	—	—	—	1	2	3	1	1	—	—	—	—	—	—	—	—	—
Pto. Belgrano . . . . .	—	—	—	10	31	19	6	5	2	—	—	—	—	10	21	24	9	5
Open Door . . . . .	—	—	—	1	2	11	9	6	3	—	—	—	—	1	4	10	8	2
Pto. Borghi . . . . .	—	—	—	—	7	19	8	15	4	—	—	—	—	2	4	9	15	9
Campo de Mayo . . . . .	—	—	—	—	16	13	9	6	4	—	—	—	—	—	19	13	12	9
Ars. J. M. Rojas . . . . .	—	—	—	—	2	2	5	4	4	—	—	—	—	—	4	6	3	7
H. Gral. Lavalle . . . . .	—	—	—	—	—	1	—	1	—	—	—	—	—	—	—	—	—	—
Col. Inchausti . . . . .	—	—	—	—	—	—	—	2	1	—	—	—	—	—	—	1	1	1
Totales . . . . .	—	—	4	316	1.966	2.947	3.249	2.674	1.763	—	—	—	6	259	1.350	2.201	2.163	2.058



ESCUELAS NACIONALES EN TERRITORIOS Y COLONIAS

1) Inscripción por grados y edades.

TERRITORIOS	6to. G R A D O								
	6 años	7 años	8 años	9 años	10 años	11 años	12 años	13 años	14 años y más
Misiones . . . . .	—	—	—	—	—	11	123	253	479
Chaco . . . . .	—	—	—	—	—	25	163	284	532
Formosa . . . . .	—	—	—	—	3	12	81	104	215
La Pampa . . . . .	—	—	—	—	—	66	366	550	741
Neuquén . . . . .	—	—	—	—	—	7	44	58	82
Chubut . . . . .	—	—	—	—	—	15	115	160	204
Río Negro . . . . .	—	—	—	—	—	16	116	155	202
Santa Cruz . . . . .	—	—	—	—	—	11	21	39	65
Tierra del Fuego . . . . .	—	—	—	—	—	2	1	9	12
Los Andes . . . . .	—	—	—	—	—	—	—	—	2
Martín García . . . . .	—	—	—	—	—	1	2	2	1
Pto. Belgrano . . . . .	—	—	—	—	—	3	26	23	19
Open Door . . . . .	—	—	—	—	—	—	5	7	8
Pto. Borghi . . . . .	—	—	—	—	—	—	2	8	10
Campo de Mayo . . . . .	—	—	—	—	—	2	7	9	9
Ars. J. M. Rojas . . . . .	—	—	—	—	—	—	1	3	10
H. Gral. Lavalle . . . . .	—	—	—	—	—	—	—	1	—
Col. Inchausti . . . . .	—	—	—	—	—	—	—	—	—
Totales . . . . .	—	—	—	—	3	171	1.073	1.665	2.591



ESCUELAS NACIONALES EN TERRITORIOS Y COLONIAS

m) Inscripción total por edades.

TERRITORIOS	E D A D E S									TOTAL
	6 años	7 años	8 años	9 años	10 años	11 años	12 años	13 años	14 años y más	
Misiones . . . . .	3.974	5.231	5.188	5.136	5.256	4.772	5.050	3.762	1.911	40.280
Chaco . . . . .	4.233	5.841	6.445	6.206	6.464	5.959	5.739	3.945	2.592	47.424
Formosa . . . . .	1.492	1.847	2.100	1.969	2.016	1.879	1.888	1.392	1.289	15.872
La Pampa . . . . .	3.556	3.359	3.291	3.242	3.279	3.320	3.248	2.639	2.169	28.103
Neuquén . . . . .	1.384	1.403	1.422	1.297	1.445	1.332	1.290	968	640	11.181
Chubut . . . . .	1.379	1.509	1.505	1.385	1.430	1.423	1.347	1.077	842	11.897
Río Negro . . . . .	1.903	2.110	2.225	1.965	2.188	2.036	1.954	1.381	974	16.736
Santa Cruz . . . . .	290	271	290	334	325	312	297	236	189	2.544
Tierra del Fuego . . . .	32	44	35	42	52	37	36	47	31	356
Los Andes . . . . .	117	110	112	117	123	101	113	67	33	893
Martín García . . . . .	10	5	3	5	2	3	8	3	2	41
Puerto Belgrano . . . . .	67	72	79	80	70	53	63	44	30	558
Open Door . . . . .	17	18	19	23	19	25	31	25	14	191
Puerto Borghi . . . . .	35	45	39	52	42	51	42	44	26	376
Campo de Mayo . . . . .	36	43	45	47	51	50	35	32	22	361
Ars. J. M. Rojas . . . . .	12	13	15	11	13	12	18	16	26	136
H. Gral. Lavalle . . . . .	1	2	5	6	4	3	3	2	—	26
Col. Inchausti . . . . .	7	15	15	12	11	9	10	5	3	87
Totales . . . . .	18.545	21.938	22.833	21.929	22.790	21.377	21.172	15.685	10.793	177.062



# 10. — ESCUELAS PARTICULARES DE TERRITORIOS

a) Escuelas en funcionamiento, personal, inscripción por grados, sexo y nacionalidad. Asistencia media.

TERRITORIOS	ESCUELAS	PERSONAL				INSCRIPCION			ASISTENCIA MEDIA			INSCRIPCION POR GRADOS						TOTAL
		Varones	Mujeres	TOTAL	Extran-jeros	Varones	Mujeres	TOTAL	Varones	Mujeres	TOTAL	1º	2º	3º	4º	5º	6º	
Misiones . . . . .	9	16	42	58	1	647	633	1.280	589	590	1.179	436	182	221	163	161	117	1.280
Chaco . . . . .	3	—	25	25	1	68	442	510	68	394	462	139	91	61	82	66	71	510
Formosa . . . . .	2	5	7	12	—	47	177	224	40	146	186	97	35	35	19	13	25	224
La Pampa . . . . .	9	23	44	67	3	427	801	1.228	385	712	1.097	369	201	196	166	168	128	1.228
Neuquén . . . . .	1	—	6	6	2	—	102	102	—	94	94	49	20	16	14	3	—	102
Chubut . . . . .	6	13	26	39	10	457	574	1.031	393	507	900	360	165	170	139	93	104	1.031
Río Negro . . . . .	4	6	21	27	8	132	404	536	117	365	482	164	71	93	81	78	49	536
Santa Cruz . . . . .	7	12	20	32	23	187	304	491	165	267	432	194	76	79	65	45	32	491
Totales . . . . .	41	75	191	266	48	1.965	3.437	5.402	1.757	3.075	4.832	1.808	841	871	729	627	526	5.402

Gratis 1.922

b) Inscripción por edades.

TERRITORIOS	6 años	7 años	8 años	9 años	10 años	11 años	12 años	13 años	14 años y más	TOTAL
Misiones . . . . .	103	135	153	163	167	143	183	150	83	1.280
Chaco . . . . .	24	43	51	73	78	79	65	48	49	510
Formosa . . . . .	24	23	20	27	23	25	31	26	25	224
La Pampa . . . . .	103	102	115	143	145	164	169	150	137	1.228
Neuquén . . . . .	1	7	5	14	14	15	20	15	11	102
Chubut . . . . .	128	86	120	126	122	121	136	93	99	1.031
Río Negro . . . . .	51	34	51	49	65	74	82	66	64	536
Santa Cruz . . . . .	56	49	70	58	65	66	41	47	39	491
Totales . . . . .	490	479	585	653	679	687	727	595	507	5.402



## 11. — CURSOS DE APLICACION ANEXOS A LAS ESCUELAS NORMALES DE LA NACION

a) Escuelas en funcionamiento, personal, inscripción y asistencia media.

JURISDICCION	Escuelas	PERSONAL					INSCRIPCION			ASISTENCIA MEDIA			Extranjeros
		Directivo y grado		Maestros Especiales		TOTAL	Varones	Mujeres	TOTAL	Varones	Mujeres	TOTAL	
		Varones	Mujeres	Varones	Mujeers								
Capital Federal . . . .	11	21	181	7	71	280	846	4.659	5.505	757	4.178	4.935	71
Buenos Aires . . . . .	22	5	234	5	73	317	2.697	4.671	7.368	2.445	4.259	6.704	30
Catamarca . . . . .	4	3	38	4	19	64	474	696	1.170	435	644	1.079	—
Córdoba . . . . .	6	2	88	3	23	116	1.250	1.702	2.952	1.176	1.599	2.775	8
Corrientes . . . . .	6	8	58	2	16	84	1.001	1.181	2.182	931	1.114	2.045	10
Entre Ríos . . . . .	6	7	80	3	23	113	1.088	1.671	2.759	1.018	1.567	2.585	8
Jujuy . . . . .	2	1	31	1	5	38	398	540	938	371	508	879	8
La Rioja . . . . .	3	4	30	3	18	55	486	580	1.066	460	547	1.007	2
Mendoza . . . . .	3	3	34	3	11	51	515	699	1.214	482	644	1.126	7
Salta . . . . .	2	—	25	1	7	33	256	471	727	243	424	667	—
San Juan . . . . .	2	1	30	2	12	45	383	602	985	335	539	874	—
San Luis . . . . .	4	5	43	2	17	67	714	688	1.402	668	640	1.308	—
Santa Fe . . . . .	6	11	85	2	28	126	1.045	1.999	3.044	1.001	1.877	2.878	23
Sgo. del Estero . . . .	3	1	38	2	8	49	443	771	1.214	411	720	1.131	2
Tucumán . . . . .	2	1	30	—	9	40	276	667	943	254	623	877	1
Provincias . . . . .	71	52	844	33	269	1.198	11.026	16.938	27.964	10.230	15.705	25.935	99
Chaco . . . . .	1	—	9	—	3	12	106	162	268	94	146	240	1
Misiones . . . . .	1	1	7	—	1	9	93	184	277	85	164	249	7
La Pampa . . . . .	1	1	8	—	3	12	106	76	182	98	69	167	1
Río Negro . . . . .	1	—	8	—	3	11	89	101	190	83	94	177	—
Territorios . . . . .	4	2	32	—	10	44	394	523	917	360	473	833	9
Totales Generales . .	86	75	1.057	40	350	1.522	12.266	22.120	34.386	11.347	20.356	31.703	179



## CURSOS DE APLICACION ANEXOS A LAS ESCUELAS NORMALES DE LA NACION

## b) Inscripción y asistencia media por grados.

JURISDICCION	1er. GRADO INFERIOR						1er. GRADO SUPERIOR						2do. G R A D O					
	INSCRIPCION			ASISTENCIA MEDIA			INSCRIPCION			ASISTENCIA MEDIA			INSCRIPCION			ASISTENCIA MEDIA		
	Varones	Mujeres	TOTAL	Varones	Mujeres	TOTAL	Varones	Mujeres	TOTAL	Varones	Mujeres	TOTAL	Varones	Mujeres	TOTAL	Varones	Mujeres	TOTAL
Capital Federal . .	142	504	646	120	431	551	124	545	669	113	478	591	122	582	704	109	512	621
Buenos Aires . . .	381	551	932	317	497	814	397	609	1.006	356	534	890	393	570	963	356	515	871
Catamarca . . . .	49	92	141	42	84	126	47	83	130	43	75	118	48	98	146	45	88	133
Córdoba . . . . .	193	219	412	179	203	382	164	214	378	155	198	353	228	239	467	210	221	431
Corrientes . . . .	95	132	227	88	121	209	124	134	258	117	126	243	115	150	265	107	142	249
Entre Ríos . . . .	165	200	365	151	177	328	136	174	310	129	160	289	148	192	340	140	181	321
Jujuy . . . . .	62	73	135	53	66	119	55	68	123	52	65	117	56	83	139	52	79	131
La Rioja . . . . .	66	65	131	62	62	124	71	66	137	65	61	126	65	77	142	61	71	132
Mendoza . . . . .	70	77	147	65	69	134	68	91	159	63	83	146	70	82	152	65	75	140
Salta . . . . .	50	56	106	46	42	88	39	65	104	41	53	94	36	61	97	29	55	84
San Juan . . . . .	53	56	109	42	42	84	52	56	108	45	50	95	63	94	157	57	84	141
San Luis . . . . .	84	70	154	75	60	135	87	77	164	80	71	151	98	79	177	89	73	162
Santa Fe . . . . .	151	261	412	144	236	380	148	280	428	143	262	405	157	249	406	147	236	383
Sgo. del Estero . .	55	88	143	51	81	132	57	91	148	51	83	134	69	102	171	64	98	162
Tucumán . . . . .	36	74	110	33	67	100	45	61	106	41	54	95	39	70	109	37	66	103
Provincias . . . .	1.510	2.014	3.524	1.348	1.807	3.155	1.490	2.069	3.559	1.381	1.875	3.256	1.585	2.146	3.731	1.459	1.984	3.443
Chaco . . . . .	12	23	35	10	20	30	21	14	35	17	12	29	16	22	38	14	18	32
Misiones . . . . .	15	19	34	14	17	31	12	22	34	11	20	31	13	20	33	12	17	29
La Pampa . . . . .	11	9	20	10	7	17	12	6	18	11	6	17	9	5	14	9	5	14
Río Negro . . . . .	9	8	17	7	8	15	12	8	20	11	6	17	12	16	28	11	15	26
Territorios . . . .	47	59	106	41	52	93	57	50	107	50	44	94	50	63	113	46	55	101
Totales Generales .	1.699	2.577	4.276	1.509	2.290	3.799	1.671	2.664	4.335	1.544	2.397	3.941	1.757	2.791	4.548	1.614	2.551	4.165



## CURSOS DE APLICACION ANEXOS A LAS ESCUELAS NORMALES DE LA NACION

## c) Inscripción y asistencia media por grados.

JURISDICCION	3er. G R A D O						4to. G R A D O						5to. G R A D O					
	INSCRIPCION			ASISTENCIA MEDIA			INSCRIPCION			ASISTENCIA MEDIA			INSCRIPCION			ASISTENCIA MEDIA		
	Varones	Mujeres	TOTAL	Varones	Mujeres	TOTAL	Varones	Mujeres	TOTAL	Varones	Mujeres	TOTAL	Varones	Mujeres	TOTAL	Varones	Mujeres	TOTAL
Capital Federal . .	131	678	809	120	613	733	95	697	792	88	628	716	102	750	852	89	683	772
Buenos Aires . . .	356	624	980	327	572	899	415	739	1.154	384	681	1.065	352	732	1.084	329	674	1.003
Catamarca . . . .	72	85	157	67	79	146	73	120	193	68	112	180	103	106	209	94	101	195
Córdoba . . . . .	175	224	399	164	212	376	190	272	462	179	257	436	146	274	420	140	262	402
Corrientes . . . .	137	176	313	128	165	293	190	204	394	177	195	372	156	182	338	144	172	316
Entre Ríos . . . .	162	206	368	152	196	348	154	274	428	143	261	404	147	306	453	136	287	423
Jujuy . . . . .	60	76	136	58	71	129	63	78	141	61	75	136	57	86	143	52	80	132
La Rioja . . . . .	65	84	149	60	80	140	83	76	159	79	74	153	65	102	167	63	96	159
Mendoza . . . . .	76	89	165	72	81	153	70	98	168	66	91	157	74	132	206	69	126	195
Salta . . . . .	26	59	85	25	56	81	42	74	116	41	72	113	35	74	109	34	69	103
San Juan . . . . .	53	90	143	49	80	129	56	96	152	48	88	136	52	101	153	47	95	142
San Luis . . . . .	103	91	194	97	85	182	116	113	229	110	105	215	113	130	243	108	125	233
Santa Fe . . . . .	143	276	419	138	266	404	153	271	424	144	252	396	131	332	463	128	317	445
Sgo. del Estero . .	76	106	182	72	98	170	58	128	186	54	119	173	66	146	212	61	138	199
Tucumán . . . . .	42	86	128	36	81	117	38	109	147	36	102	138	38	134	172	36	127	163
Provincias . . . .	1.546	2.272	3.818	1.445	2.122	3.567	1.701	2.652	4.353	1.590	2.484	4.074	1.535	2.837	4.372	1.441	2.669	4.110
Chaco . . . . .	14	22	36	13	20	33	17	18	35	16	16	32	17	17	34	16	16	32
Misiones . . . . .	9	27	36	8	25	33	11	23	34	10	21	31	9	28	37	8	25	33
La Pampa . . . . .	12	5	17	10	4	14	20	16	36	18	15	33	22	15	37	21	14	35
Río Negro . . . . .	13	13	26	12	11	23	16	17	33	15	16	31	19	16	35	19	16	35
Territorios . . . .	48	67	115	43	60	103	64	74	138	59	68	127	67	76	143	64	71	135
Totales Generales .	1.725	3.017	4.742	1.608	2.795	4.403	1.860	3.423	5.283	1.737	3.180	4.917	1.704	3.663	5.367	1.594	3.423	5.017



## CURSOS DE APLICACION ANEXOS A LAS ESCUELAS NORMALES DE LA NACION

## d) Inscripción y asistencia media por grados.

JURISDICCION	6to. G R A D O					
	INSCRIPCION			ASISTENCIA MEDIA		
	Varones	Mujeres	TOTAL	Varones	Mujeres	TOTAL
Capital Federal . . . . .	130	903	1.033	118	833	951
Buenos Aires . . . . .	403	846	1.249	376	786	1.162
Catamarca . . . . .	82	112	194	76	105	181
Córdoba . . . . .	154	260	414	149	246	395
Corrientes . . . . .	184	203	387	170	193	363
Entre Ríos . . . . .	176	319	495	167	305	472
Jujuy . . . . .	45	76	121	43	72	115
La Rioja . . . . .	71	110	181	70	103	173
Mendoza . . . . .	87	130	217	82	119	201
Salta . . . . .	28	82	110	27	77	104
San Juan . . . . .	54	109	163	47	100	147
San Luis . . . . .	113	128	241	109	121	230
Santa Fe . . . . .	162	330	492	157	308	465
Sgo. del Estero . . . . .	62	110	172	58	103	161
Tucumán . . . . .	38	133	171	35	126	161
Provincias . . . . .	1.659	2.948	4.607	1.566	2.764	4.330
Chaco . . . . .	9	46	55	8	44	52
Misiones . . . . .	24	45	69	22	39	61
La Pampa . . . . .	20	20	40	19	18	37
Río Negro . . . . .	8	23	31	8	22	30
Territorios . . . . .	61	134	195	57	123	180
Totales Generales . . . . .	1.850	3.985	5.835	1.741	3.720	5.461



## CURSOS DE APLICACION ANEXOS A LAS ESCUELAS NORMALES DE LA NACION

## e) Inscripción por grados y edades.

JURISDICCION	1er. GRADO INFERIOR									1er. GRADO SUPERIOR								
	6 años	7 años	8 años	9 años	10 años	11 años	12 años	13 años	14 años y más	6 años	7 años	8 años	9 años	10 años	11 años	12 años	13 años	14 años y más
Capital Federal . . .	536	103	6	—	—	1	—	—	—	45	493	123	7	1	—	—	—	—
Buenos Aires . . . .	607	296	26	2	1	—	—	—	—	22	558	387	37	2	—	—	—	—
Catamarca . . . . .	68	49	13	9	1	1	—	—	—	5	36	58	17	9	4	1	—	—
Córdoba . . . . .	298	102	12	—	—	—	—	—	—	4	250	107	15	2	—	—	—	—
Corrientes . . . . .	110	94	22	1	—	—	—	—	—	5	129	94	23	6	1	—	—	—
Entre Ríos . . . . .	259	87	19	—	—	—	—	—	—	10	169	111	18	2	—	—	—	—
Jujuy . . . . .	96	28	10	—	—	1	—	—	—	8	45	49	14	5	2	—	—	—
La Rioja . . . . .	69	46	9	3	2	—	2	—	—	—	28	56	32	14	2	2	1	2
Mendoza . . . . .	90	55	2	—	—	—	—	—	—	3	93	59	4	—	—	—	—	—
Salta . . . . .	45	47	11	2	1	—	—	—	—	—	29	45	20	8	2	—	—	—
San Juan . . . . .	83	21	4	1	—	—	—	—	—	3	72	22	5	5	1	—	—	—
San Luis . . . . .	62	82	7	3	—	—	—	—	—	4	76	62	17	3	1	1	—	—
Santa Fe . . . . .	288	117	7	—	—	—	—	—	—	5	276	138	8	—	1	—	—	—
Sgo. del Estero . . .	96	45	2	—	—	—	—	—	—	1	67	70	8	2	—	—	—	—
Tucumán . . . . .	94	14	2	—	—	—	—	—	—	2	78	22	4	—	—	—	—	—
Provincias . . . . .	2.265	1.083	146	21	5	2	2	—	—	72	1.906	1.280	222	58	14	4	1	2
Chaco . . . . .	26	9	—	—	—	—	—	—	—	—	19	15	1	—	—	—	—	—
Misiones . . . . .	25	7	1	1	—	—	—	—	—	4	23	6	—	1	—	—	—	—
La Pampa . . . . .	—	19	1	—	—	—	—	—	—	—	14	4	—	—	—	—	—	—
Río Negro . . . . .	15	1	1	—	—	—	—	—	—	—	11	3	3	2	1	—	—	—
Territorios . . . . .	66	36	3	1	—	—	—	—	—	4	67	28	4	3	1	—	—	—
Totales Generales . .	2.867	1.222	155	22	5	3	2	—	—	121	2.466	1.431	233	62	15	4	1	2



## CURSOS DE APLICACION ANEXOS A LAS ESCUELAS NORMALES DE LA NACION

## f) Inscripción por grados y edades.

JURISDICCION	2º G R A D O									3er. G R A D O								
	6 años	7 años	8 años	9 años	10 años	11 años	12 años	13 años	14 años y más	6 años	7 años	8 años	9 años	10 años	11 años	12 años	13 años	14 años y más
Capital Federal . .	2	78	476	124	21	3	—	—	—	—	—	55	455	242	49	6	2	—
Buenos Aires . . .	—	41	486	371	63	2	—	—	—	—	2	40	445	396	80	13	3	1
Catamarca . . . .	—	2	55	50	25	11	3	—	—	—	—	4	35	51	31	27	8	1
Córdoba . . . . .	—	12	264	148	36	6	1	—	—	—	—	7	186	160	37	6	3	—
Corrientes . . . .	—	5	97	104	42	16	1	—	—	—	—	9	107	123	57	11	3	3
Entre Ríos . . . .	—	1	183	120	30	5	—	—	1	—	—	5	166	158	34	5	—	—
Jujuy . . . . .	—	2	51	44	19	13	4	6	—	—	—	4	41	48	21	11	8	3
La Rioja . . . . .	—	2	45	51	26	8	6	4	—	—	—	8	53	43	22	15	3	5
Mendoza . . . . .	—	2	62	77	10	1	—	—	—	—	—	10	71	73	7	4	—	—
Salta . . . . .	—	—	17	43	25	8	2	1	1	—	—	1	15	45	16	6	2	—
San Juan . . . . .	—	6	67	55	19	6	2	2	—	—	—	6	84	40	11	2	—	—
San Luis . . . . .	1	4	70	76	19	5	2	—	—	—	—	3	68	76	31	9	5	2
Santa Fe . . . . .	—	6	216	166	17	1	—	—	—	—	—	11	190	194	21	2	1	—
Sgo. del Estero . .	—	6	63	71	19	10	2	—	—	—	—	—	69	84	24	4	1	—
Tucumán . . . . .	—	5	58	29	11	6	—	—	—	—	1	5	65	45	8	2	2	—
Provincias . . . .	1	94	1.734	1.405	361	98	23	13	2	—	3	113	1.595	1.536	400	117	39	15
Chaco . . . . .	—	—	26	11	—	1	—	—	—	—	—	3	21	11	1	—	—	—
Misiones . . . . .	—	10	18	4	1	—	—	—	—	—	—	3	19	11	2	1	—	—
La Pampa . . . . .	—	4	8	1	1	—	—	—	—	—	—	2	8	6	—	—	—	1
Río Negro . . . . .	—	2	9	9	7	—	—	1	—	—	—	—	11	9	4	2	—	—
Territorios . . . .	—	16	61	25	9	1	—	1	—	—	—	8	59	37	7	3	—	1
Totales Generales .	3	188	2.271	1.554	391	102	23	14	2	—	3	176	2.109	1.815	456	126	41	16



## CURSOS DE APLICACION ANEXOS A LAS ESCUELAS NORMALES DE LA NACION

## g) Inscripción por grados y edades.

JURISDICCION	4º G R A D O									5º G R A D O								
	6 años	7 años	8 años	9 años	10 años	11 años	12 años	13 años	14 años y más	6 años	7 años	8 años	9 años	10 años	11 años	12 años	13 años	14 años y más
Capital Federal . . .	—	—	2	37	380	314	48	9	2	—	—	—	1	44	314	415	67	11
Buenos Aires . . . .	—	—	2	39	406	560	127	17	3	—	—	—	3	22	261	620	155	23
Catamarca . . . . .	—	—	—	5	44	53	42	24	25	—	—	—	—	8	34	62	53	52
Córdoba . . . . .	—	—	—	13	142	222	65	20	—	—	—	—	1	10	79	219	84	27
Corrientes . . . . .	—	—	—	14	94	158	77	34	17	—	—	—	—	4	79	151	64	40
Entre Ríos . . . . .	—	—	—	5	117	217	64	21	4	—	—	—	—	2	69	255	104	23
Jujuy . . . . .	—	—	—	3	31	51	23	18	15	—	—	—	—	2	21	52	39	29
La Rioja . . . . .	—	—	—	5	35	67	30	17	5	—	—	—	—	1	44	67	26	29
Mendoza . . . . .	—	—	—	3	76	71	14	4	—	—	—	—	—	6	63	107	21	9
Salta . . . . .	—	—	—	2	24	43	32	10	5	—	—	—	—	2	17	51	19	20
San Juan . . . . .	—	—	—	1	50	69	18	11	3	—	—	—	—	—	34	68	31	20
San Luis . . . . .	—	—	1	5	67	96	46	10	4	—	—	—	—	2	46	130	46	19
Santa Fe . . . . .	—	—	—	20	121	243	33	6	1	—	—	—	—	18	120	260	50	15
Sgo. del Estero . . .	—	—	—	8	55	92	22	7	2	—	—	—	—	14	64	92	28	14
Tucumán . . . . .	—	—	—	5	55	73	10	2	2	—	—	—	—	5	51	79	29	8
Provincias . . . . .	—	—	3	128	1.317	2.015	603	201	86	—	—	—	4	96	982	2.213	749	328
Chaco . . . . .	—	—	—	—	9	21	5	—	—	—	—	—	—	—	3	29	1	1
Misiones . . . . .	—	—	—	3	18	10	3	—	—	—	—	—	—	1	2	20	12	2
La Pampa . . . . .	—	—	—	2	20	10	3	1	—	—	—	—	—	3	11	19	4	—
Río Negro . . . . .	—	—	—	5	13	10	1	3	1	—	—	—	—	5	13	11	3	3
Territorios . . . . .	—	—	—	10	60	51	12	4	1	—	—	—	—	9	29	79	20	6
Totales Generales . .	—	—	5	175	1.757	2.380	663	214	89	—	—	—	5	149	1.325	2.707	836	345



## CURSOS DE APLICACION ANEXOS A LAS ESCUELAS NORMALES DE LA NACION

## h) Inscripción por grados y edades.

JURISDICCION	6º G R A D O								
	6 años	7 años	8 años	9 años	10 años	11 años	12 años	13 años	14 años y más
Capital Federal .	—	—	—	—	1	51	383	481	117
Buenos Aires . .	—	—	—	—	3	60	349	625	212
Catamarca . . .	—	—	—	—	—	—	32	56	106
Córdoba . . . .	—	—	—	—	—	8	70	214	122
Corrientes . . .	—	—	—	—	—	8	90	158	131
Entre Ríos . . .	—	—	—	—	—	4	64	287	140
Jujuy . . . . .	—	—	—	—	—	1	34	36	50
La Rioja . . . .	—	—	—	—	1	2	39	74	65
Mendoza . . . .	—	—	—	—	—	6	56	120	35
Salta . . . . .	—	—	—	—	—	4	13	35	58
San Juan . . . .	—	—	—	—	1	6	33	73	50
San Luis . . . .	—	—	—	—	—	4	42	102	93
Santa Fe . . . .	—	—	—	—	—	17	117	258	100
Sgo. del Estero .	—	—	—	—	—	2	37	74	59
Tucumán . . . .	—	—	—	—	1	8	45	77	40
Provincias . . .	—	—	—	—	6	130	1.021	2.189	1.261
Chaco . . . . .	—	—	—	—	—	—	6	28	21
Misiones . . . .	—	—	—	—	—	2	16	34	17
La Pampa . . . .	—	—	—	—	—	5	12	15	8
Río Negro . . . .	—	—	—	—	—	1	8	11	11
Territorios . . .	—	—	—	—	—	8	42	88	57
Totales Generales	—	—	—	—	7	189	1.446	2.758	1.435



## CURSOS DE APLICACION ANEXOS A LAS ESCUELAS NORMALES DE LA NACION

## i) Inscripción total por edades.

JURISDICCION	6 años	7 años	8 años	9 años	10 años	11 años	12 años	13 años	14 años y más	TOTAL
Capital Federal . . . . .	583	674	662	624	689	732	852	559	130	5.505
Buenos Aires . . . . .	629	897	941	897	893	963	1.109	800	239	7.368
Catamarca . . . . .	73	87	130	116	138	134	167	141	184	1.170
Córdoba . . . . .	302	364	390	363	350	352	360	321	150	2.952
Corrientes . . . . .	115	228	222	249	269	319	330	259	191	2.182
Entre Ríos . . . . .	269	257	318	309	309	329	388	412	168	2.759
Jujuy . . . . .	104	75	114	102	105	110	124	107	97	938
La Rioja . . . . .	69	76	118	144	122	145	161	125	106	1.066
Mendoza . . . . .	93	150	133	155	165	148	181	145	44	1.214
Salta . . . . .	45	76	74	82	105	90	104	67	84	727
San Juan . . . . .	86	98	100	146	115	127	123	117	73	985
San Luis . . . . .	67	162	143	169	167	183	230	163	118	1.402
Santa Fe . . . . .	293	399	372	384	350	403	412	315	116	3.044
Sgo. del Estero . . . . .	97	118	135	156	174	192	157	110	75	1.214
Tucumán . . . . .	96	98	87	103	117	146	136	110	50	943
Provincias . . . . .	2.338	3.085	3.277	3.375	3.379	3.641	3.982	3.192	1.695	27.964
Chaco . . . . .	26	28	44	33	20	26	40	29	22	268
Misiones . . . . .	29	40	28	27	32	16	40	46	19	277
La Pampa . . . . .	—	37	15	11	30	26	34	20	9	182
Río Negro . . . . .	15	14	13	28	36	29	22	18	15	190
Territorios . . . . .	70	119	100	99	118	97	136	113	65	917
Totales Generales . . . . .	2.991	3.879	4.038	4.098	4.186	4.470	4.971	3.864	1.889	34.386



## 12. — ESCUELAS PRIMARIAS DE LA CAPITAL

Inscripción de alumnos por edades en cada grado en escuelas del Consejo Nacional de Educación, Anexas a Normales y Particulares.

EDADES	1er. grado Inferior	1er. grado Superior	2do. grado	3er. grado	4to. grado	5to. grado	6to. grado	TOTALES
6 años . . . . .	31.681	2.145	55	—	—	—	—	33.881
7 „ . . . . .	9.850	22.322	2.980	21	—	—	—	35.173
8 „ . . . . .	3.391	10.329	19.083	2.788	55	1	—	35.647
9 „ . . . . .	1.315	4.428	10.770	17.813	2.544	81	3	36.954
10 „ . . . . .	651	2.125	5.578	11.449	15.852	2.377	88	38.120
11 „ . . . . .	267	1.023	2.965	6.507	11.669	14.697	2.222	39.350
12 „ . . . . .	179	436	1.564	3.662	7.127	11.775	13.595	38.338
13 „ . . . . .	40	149	524	1.366	3.088	6.091	10.143	21.401
14 „ y más . . . . .	19	26	112	360	1.068	2.626	6.016	10.227
Totales . . . . .	47.393	42.983	43.631	43.966	41.403	37.648	32.067	289.091



### 13. — ESCUELAS PRIMARIAS EN LAS PROVINCIAS

a) Inscripción de alumnos por grados en escuelas del Consejo Nacional de Educación, Escuelas Hogares, Climáticas, Fiscales Provinciales, Anexas a Normales, y Particulares.

PROVINCIAS	1er. grado	2do. grado	3er. grado	4to. grado	5to. grado	6to. grado	TOTALES
Buenos Aires . . . . .	116.662	87.758	75.063	58.253	42.149	33.912	413.797
Catamarca . . . . .	16.588	5.630	4.126	3.228	926	658	31.156
Córdoba . . . . .	96.773	35.550	24.899	17.957	10.354	7.139	192.672
Corrientes . . . . .	50.680	12.576	7.276	4.924	1.670	1.460	78.586
Entre Ríos . . . . .	62.923	20.867	11.578	6.838	4.175	3.076	109.457
Jujuy . . . . .	13.681	3.853	2.158	1.202	678	452	22.024
La Rioja . . . . .	11.201	4.178	3.151	2.386	780	566	22.262
Mendoza . . . . .	38.738	14.026	10.163	7.624	4.535	3.541	78.627
Salta . . . . .	24.903	7.110	4.854	3.120	1.721	1.266	42.974
San Juan . . . . .	22.519	7.744	5.815	4.517	2.447	1.910	44.952
San Luis . . . . .	19.083	5.905	3.913	2.944	959	824	33.628
Santa Fe . . . . .	68.196	40.851	35.255	27.942	19.150	14.495	205.889
Sgo. del Estero . . . . .	51.041	17.006	10.506	6.272	2.655	1.752	89.232
Tucumán . . . . .	50.994	16.583	12.780	8.830	4.670	3.734	97.591
Totales . . . . .	643.982	279.637	211.537	156.037	96.869	74.785	1.462.847



# ESCUELAS PRIMARIAS EN LAS PROVINCIAS

a) Inscripción de alumnos por grados en escuelas del Consejo Nacional de Educación, Escuelas Hogares, Climáticas, Fiscales Provinciales, Anexas a Normales, y Particulares.

PROVINCIAS	6 años	7 años	8 años	9 años	10 años	11 años	12 años	13 años	14 años y más	TOTAL
Buenos Aires . . . . .	5.806	11.084	73.926	64.491	63.387	59.916	65.235	40.960	28.992	413.797
Catamarca . . . . .	2.939	4.082	4.162	3.848	3.993	3.600	3.687	2.716	2.129	31.156
Córdoba . . . . .	7.521	28.393	25.913	25.585	26.159	25.704	23.754	16.465	13.178	192.672
Corrientes . . . . .	7.169	9.752	10.796	10.105	11.151	9.578	9.299	6.351	4.385	78.586
Entre Ríos . . . . .	2.801	15.724	17.193	16.274	16.669	14.996	12.881	8.077	4.842	109.457
Jujuy . . . . .	1.534	2.761	2.971	2.731	2.985	2.712	2.684	1.960	1.686	22.024
La Rioja . . . . .	2.310	2.820	2.788	2.786	2.799	2.538	2.707	1.861	1.653	22.262
Mendoza . . . . .	4.854	10.532	10.415	10.362	10.723	10.002	9.819	6.764	5.156	78.627
Salta . . . . .	4.804	5.265	5.691	5.268	5.767	5.060	4.904	3.423	2.792	42.974
San Juan . . . . .	5.206	5.817	6.012	5.413	5.881	5.360	5.253	3.419	2.591	44.952
San Luis . . . . .	4.349	4.219	4.172	4.056	4.260	3.765	3.916	2.648	2.243	33.628
Santa Fe . . . . .	10.296	28.657	28.604	27.917	28.876	28.183	26.078	16.531	10.747	205.889
Sgo. del Estero . . . . .	7.399	12.669	12.490	11.772	12.403	10.749	10.356	6.958	4.436	89.232
Tucumán . . . . .	4.160	15.779	14.209	13.196	14.291	12.773	11.757	7.350	4.076	97.591
Totales . . . . .	71.148	157.554	219.342	203.804	209.344	194.936	192.330	125.483	88.906	1.462.847



# 14. — ESCUELAS PRIMARIAS EN LOS TERRITORIOS Y COLONIAS NACIONALES

a) Inscripción de alumnos por grados en escuelas del Consejo Nacional de Educación, Anexas a Normales y Particulares.

TERRITORIOS	1er. grado	2do. grado	3er. grado	4to. grado	5to. grado	6to. grado	TOTALES
Misiones . . . . .	25.426	6.645	4.521	2.578	1.615	1.052	41.837
Chaco . . . . .	29.496	7.846	5.150	2.961	1.619	1.130	48.202
Formosa . . . . .	9.733	2.660	1.628	1.019	616	440	16.096
La Pampa . . . . .	12.901	4.636	4.331	3.388	2.429	1.891	29.576
Neuquén . . . . .	7.192	1.756	1.182	643	319	191	11.283
Chubut . . . . .	6.879	1.963	1.570	1.140	778	598	12.928
Río Negro . . . . .	9.595	2.902	2.164	1.409	939	569	17.578
Santa Cruz . . . . .	1.367	498	447	351	252	168	3.083
Tierra del Fuego . . . . .	148	63	50	48	23	24	356
Martín García . . . . .	16	7	4	8	—	6	41
Puerto Belgrano . . . . .	177	90	78	73	69	71	558
Open Door . . . . .	58	31	25	32	25	20	191
Puerto Borghi . . . . .	157	62	45	53	39	20	376
Campo de Mayo . . . . .	140	50	43	48	53	27	361
Arsenal J. M. Rojas . . . . .	49	19	17	17	20	14	136
Haras Gral. Lavalle . . . . .	13	5	5	2	—	1	26
Colonia Inchausti . . . . .	44	18	19	3	3	—	87
Los Andes (*) . . . . .	601	174	89	19	8	2	893
Totales . . . . .	103.992	29.425	21.368	13.792	8.807	6.224	183.608

(\*) Las escuelas de este Territorio fueron trasladadas a las Provincias de Catamarca, Salta y Jujuy.



ESCUELAS PRIMARIAS EN LOS TERRITORIOS Y COLONIAS NACIONALES

b) Inscripción de alumnos por edades en escuelas del Consejo Nacional de Educación, Anexas a Normales y Particulares.

TERRITORIOS	6 años	7 años	8 años	9 años	10 años	11 años	12 años	13 años	14 años y más	Totales
Misiones . . . . .	4.106	5.406	5.369	5.326	5.455	4.931	5.273	3.958	2.013	41.837
Chaco . . . . .	4.283	5.912	6.540	6.312	6.562	6.064	5.844	4.022	2.663	48.202
Formosa . . . . .	1.516	1.870	2.120	1.996	2.039	1.904	1.919	1.418	1.314	16.096
La Pampa . . . . .	3.660	3.499	3.435	3.408	3.467	3.525	3.457	2.810	2.315	29.576
Neuquén . . . . .	1.385	1.410	1.427	1.311	1.459	1.347	1.310	983	651	11.283
Chubut . . . . .	1.507	1.595	1.625	1.511	1.552	1.544	1.483	1.170	941	12.928
Río Negro . . . . .	1.969	2.176	2.306	2.059	2.306	2.154	2.080	1.474	1.054	17.578
Santa Cruz . . . . .	347	325	362	401	401	388	346	285	228	3.083
Tierra del Fuego . .	32	44	35	42	52	37	36	47	31	356
Martín García . . .	10	5	3	5	2	3	8	3	2	41
Puerto Belgrano . . .	67	72	79	80	70	53	63	44	30	558
Open Door . . . . .	17	18	19	23	19	25	31	25	14	191
Puerto Borghi . . . .	35	45	39	52	42	51	42	44	26	376
Campo de Mayo . . .	36	43	45	47	51	50	35	32	22	361
Ars. J. M. Rojas . . .	12	13	15	11	13	12	18	16	26	136
H. Gral. Lavalle . . .	1	2	5	6	4	3	3	2	—	26
Col. Inchausti . . . .	7	15	15	12	11	9	10	5	3	87
Los Andes (*) . . . .	117	110	112	117	123	101	113	67	33	893
Totales . . . . .	19.107	22.560	23.551	22.719	23.628	22.201	22.071	16.405	11.366	183.608

(\*) Las escuelas de este Territorio fueron transferidas a las Provincias de Catamarca, Salta y Jujuy.



# CUADROS Y GRAFICOS ANALITICOS



15. — ESCUELAS PRIMARIAS EN TODA LA REPUBLICA DEPENDIENTES DEL CONSEJO NACIONAL DE EDUCACION, ANEXAS A NORMALES, FISCALES PROVINCIALES Y PARTICULARES

a) Inscripción de alumnos por grados.

JURISDICCION	1er. grado	2do. grado	3er. grado	4to. grado	5to. grado	6to. grado	TOTALES
CAPITAL FEDERAL . . . . .	90.376	43.631	43.966	41.403	37.648	32.067	289.091
PROVINCIAS . . . . .	643.982	279.637	211.537	156.037	96.869	74.785	1.462.847
TERRITORIOS . . . . .	103.992	29.425	21.368	13.792	8.807	6.224	183.608
TOTALES . . . . .	838.350	352.693	276.871	211.232	143.324	113.076	1.935.546

b) Inscripción de alumnos por edades.

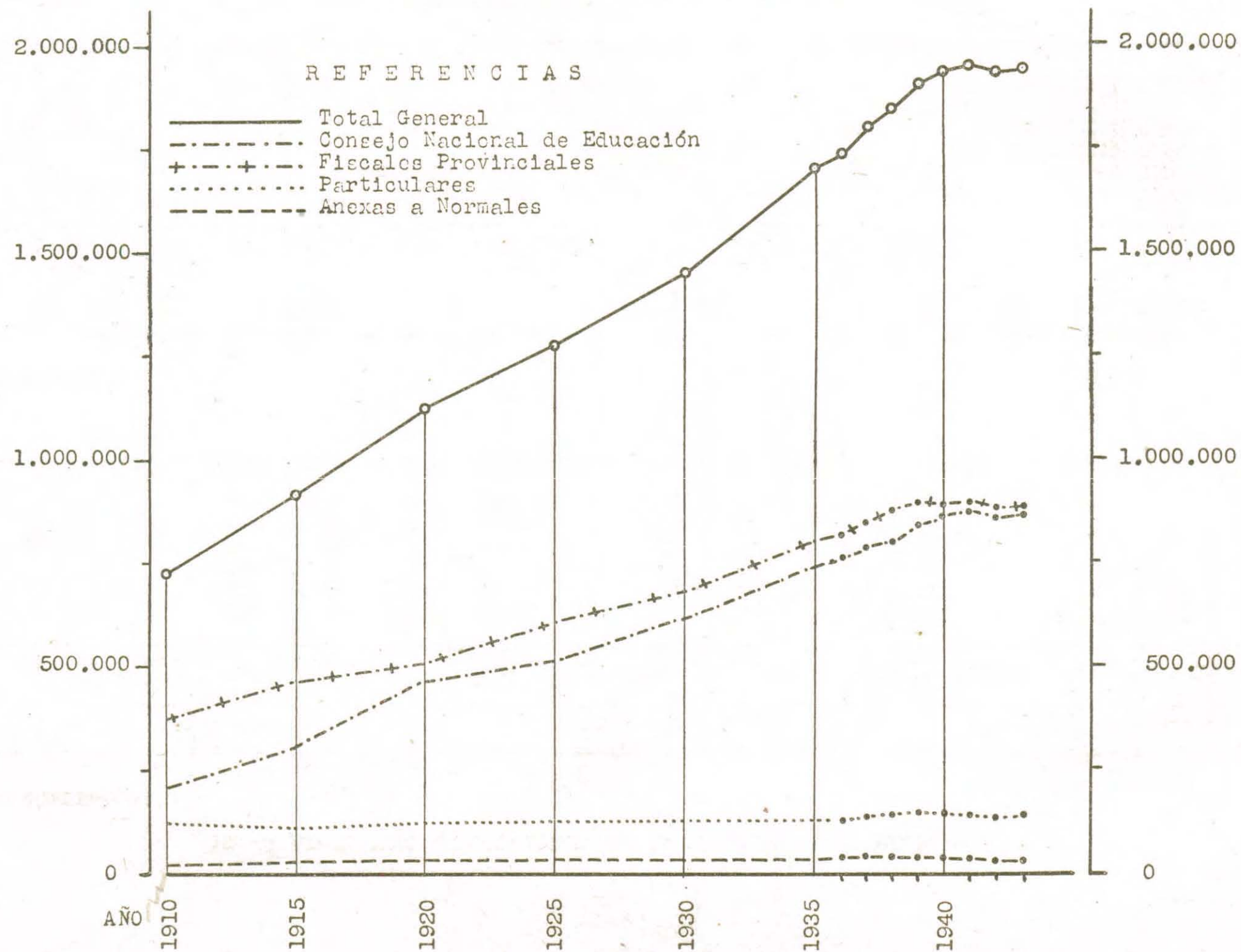
JURISDICCION	6 años	7 años	8 años	9 años	10 años	11 años	12 años	13 años	14 años y más	Totales
CAPITAL FEDERAL	33.881	35.173	35.647	36.954	38.120	39.350	38.338	21.401	10.227	289.091
PROVINCIAS . . . . .	71.148	157.554	219.342	203.804	209.344	194.936	192.330	125.483	88.906	1.462.847
TERRITORIOS . . . . .	19.107	22.560	23.551	22.719	23.628	22.201	22.071	16.405	11.366	183.608
TOTALES . . . . .	124.136	215.287	278.540	263.477	271.092	256.487	252.739	163.289	110.499	1.935.546



# INSCRIPCION DE ALUMNOS EN EDAD ESCOLAR POR DEPENDENCIA

Años 1910-1943

## TOTAL GENERAL DE LA REPUBLICA





16. — ADELANTO QUINQUENAL DE LA INSTRUCCION PRIMARIA

a) Capital Federal.

A Ñ O S	E S C U E L A S					P E R S O N A L					I N S C R I P C I O N D E A L U M N O S				
	C. N. de Educ.	Fiscales Provinc.	Partic.	Anexas a Norm.	TOTAL	C. N. de Educ.	Fiscales Provinc.	Partic.	Anexas a Norm.	TOTAL	C. N. de Educ.	Fiscales Provinc.	Partic.	Anexas a Norm.	TOTAL
1918 . . . . .	330	—	286	10	626	6.378	—	1.529	195	8.102	193.019	—	38.321	5.790	237.130
1923 . . . . .	390	—	275	10	675	7.770	—	1.639	259	9.668	212.935	—	41.053	4.859	258.847
1928 . . . . .	455	—	244	11	710	9.440	—	1.686	281	11.407	227.425	—	38.916	4.700	271.041
1933 . . . . .	474	—	256	11	741	10.093	—	1.750	223	12.066	247.478	—	38.915	5.101	291.494
1938 . . . . .	523	—	257	11	791	11.420	—	1.830	269	13.519	259.668	—	38.753	6.716	305.137
1943 . . . . .	533	—	246	11	790	11.435	—	1.962	280	13.677	243.453	—	40.133	5.505	289.091

b) Buenos Aires.

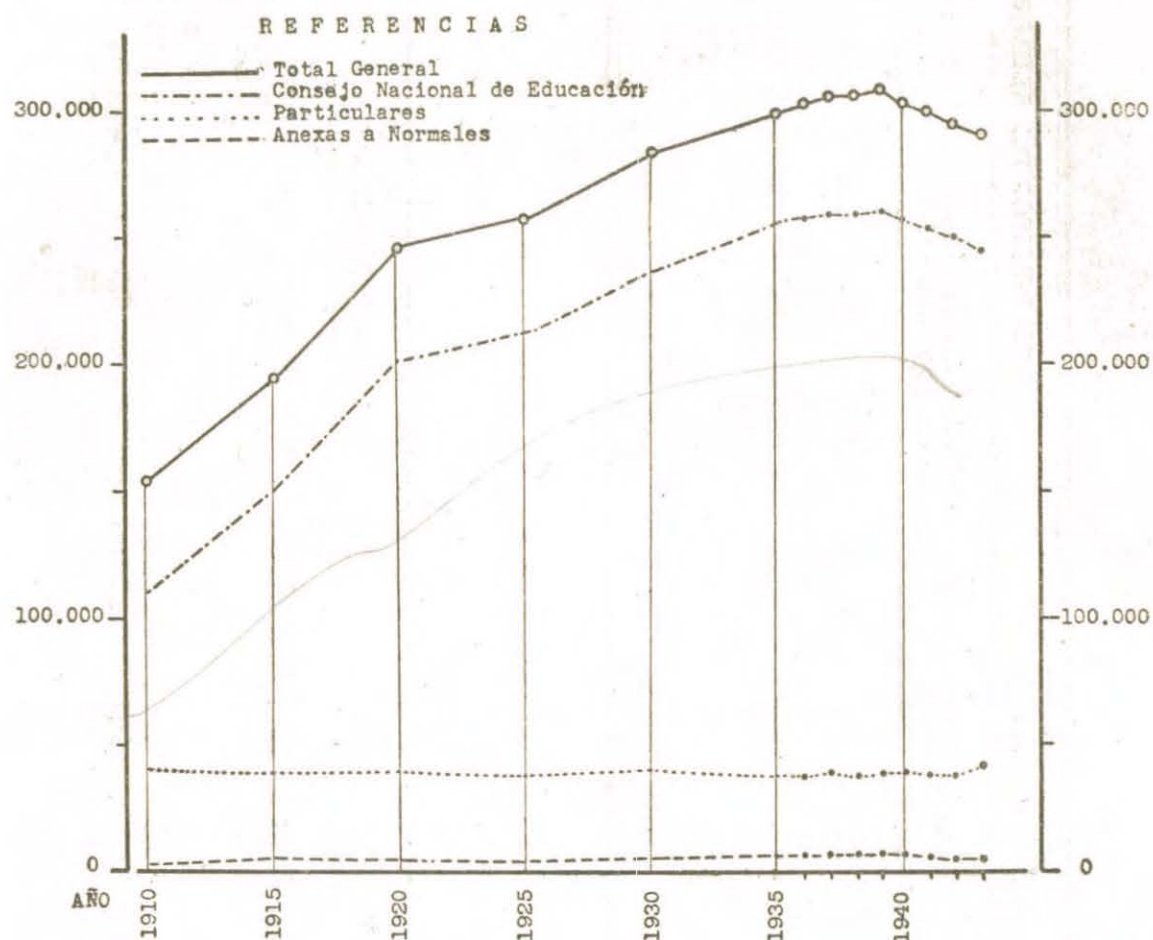
A Ñ O S	E S C U E L A S					P E R S O N A L					I N S C R I P C I O N D E A L U M N O S				
	C. N. de Educ.	Fiscales Provinc.	Partic.	Anexas a Norm.	TOTAL	C. N. de Educ.	Fiscales Provinc.	Partic.	Anexas a Norm.	TOTAL	C. N. de Educ.	Fiscales Provinc.	Partic.	Anexas a Norm.	TOTAL
1918 . . . . .	135	1.649	318	20	2.122	445	5.578	1.167	242	7.432	15.822	189.855	26.464	6.379	238.520
1923 . . . . .	171	1.832	319	22	2.344	668	8.199	1.228	268	10.363	23.491	259.618	30.026	6.764	319.899
1928 . . . . .	182	2.023	314	22	2.541	720	9.612	1.363	307	12.002	20.659	267.980	30.719	6.402	325.760
1933 . . . . .	182	2.146	308	22	2.658	817	10.709	1.363	254	13.143	26.513	320.925	28.561	6.808	382.807
1938 . . . . .	201	2.264	313	22	2.800	1.140	13.511	1.531	289	16.471	32.063	361.311	35.233	7.699	436.306
1943 . . . . .	217	2.368	344	22	2.951	1.346	14.288	1.564	317	17.515	33.904	334.423	38.102	7.368	413.797



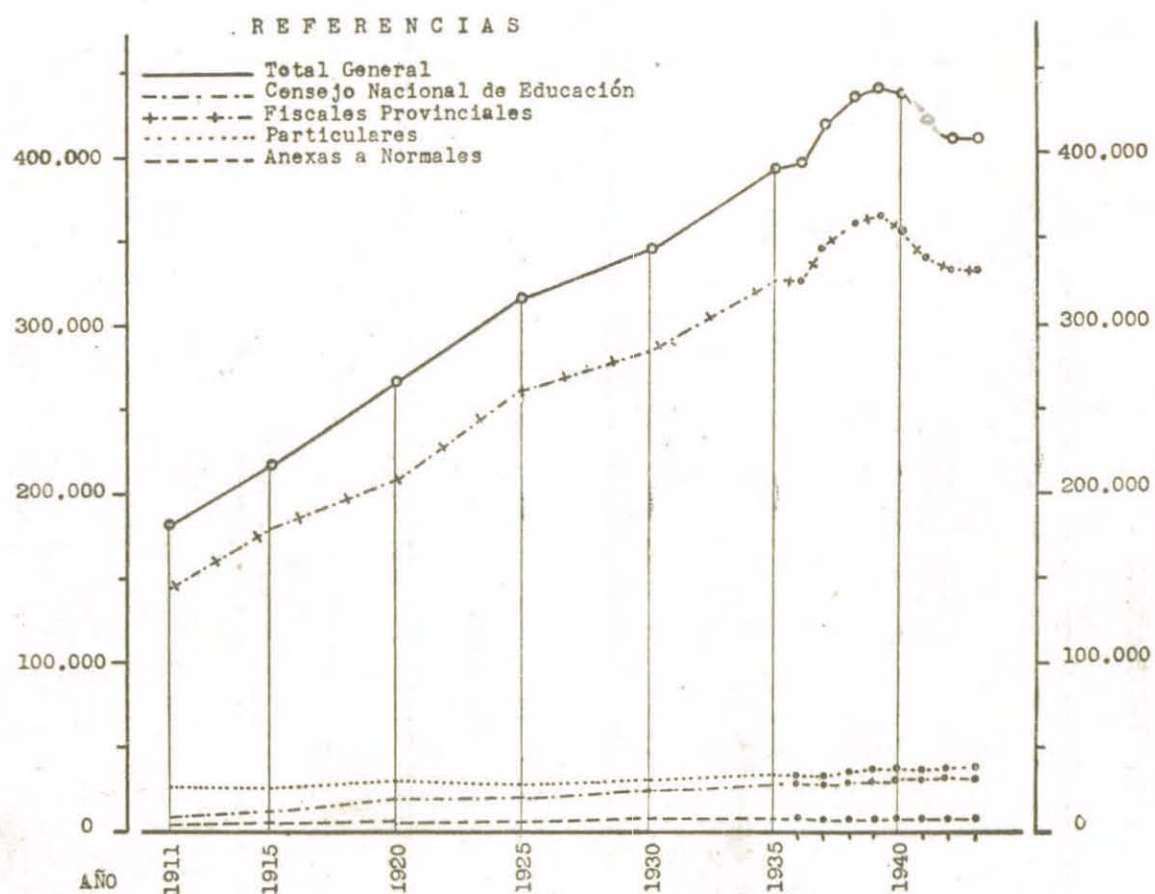
# INSCRIPCION DE ALUMNOS EN EDAD ESCOLAR POR DEPENDENCIA

Años 1910-1943

## CAPITAL FEDERAL



## BUENOS AIRES





ADELANTO QUINQUENAL DE LA INSTRUCCION PRIMARIA

c) Catamarca.

A Ñ O S	E S C U E L A S					P E R S O N A L					I N S C R I P C I O N D E A L U M N O S				
	C. N. de Educ.	Fiscales Provinc.	Partic.	Anexas a Norm.	TOTAL	C. N. de Educ.	Fiscales Provinc.	Partic.	Anexas a Norm.	TOTAL	C. N. de Educ.	Fiscales Provinc.	Partic.	Anexas a Norm.	TOTAL
1918 . . . . .	121	78	4	3	206	266	215	22	43	546	10.685	5.234	437	960	17.316
1923 . . . . .	210	53	6	4	273	421	200	37	59	717	14.292	3.933	791	971	19.987
1928 . . . . .	218	42	6	4	270	475	174	18	60	727	14.618	3.764	730	873	19.985
1933 . . . . .	228	35	5	4	272	578	185	37	50	850	17.681	4.024	646	1.192	23.543
1938 . . . . .	260	44	5	4	313	780	215	31	61	1.087	21.075	4.602	576	1.479	27.732
1943 . . . . .	273	59	6	4	342	854	266	31	64	1.215	23.806	5.646	534	1.170	31.156

d) Córdoba.

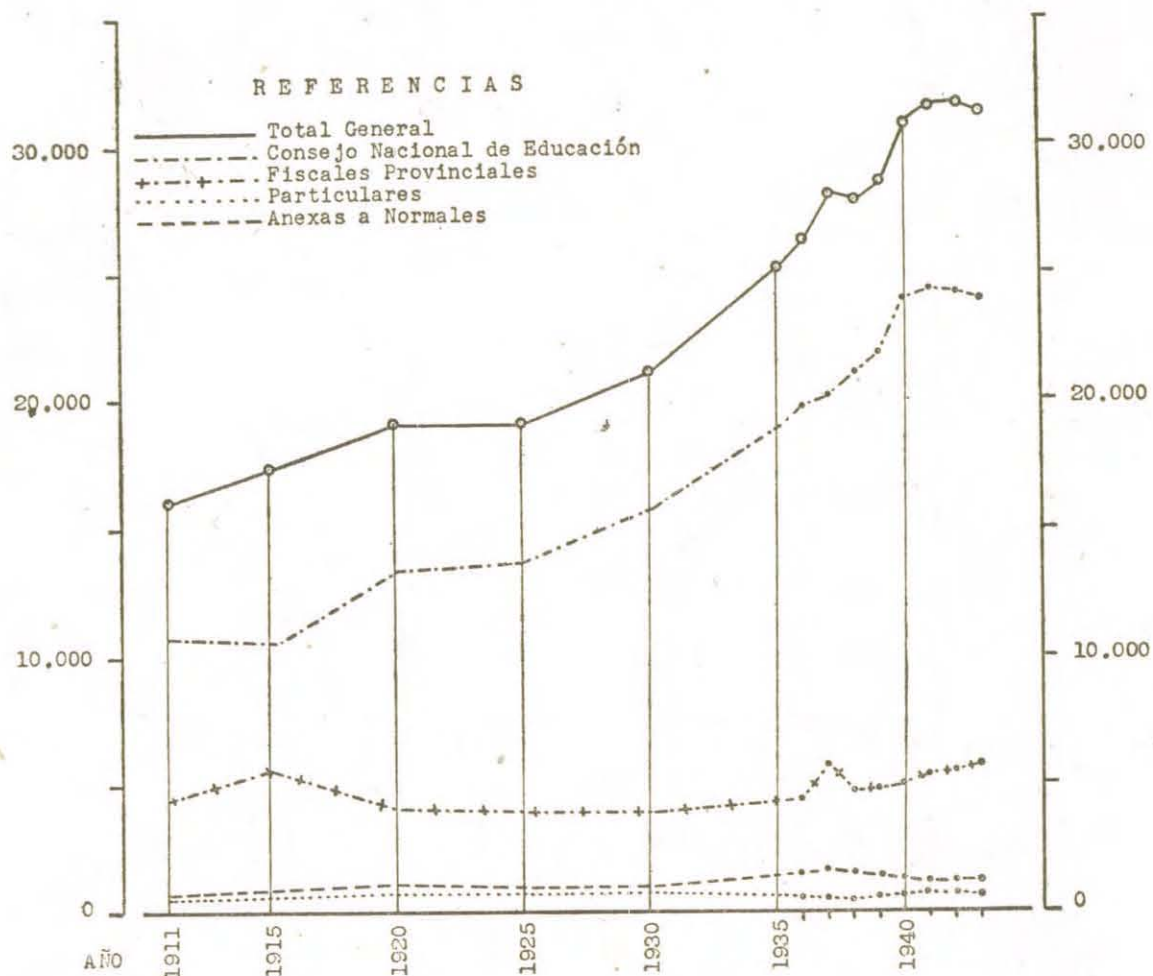
A Ñ O S	E S C U E L A S					P E R S O N A L					I N S C R I P C I O N D E A L U M N O S				
	C. N. de Educ.	Fiscales Provinc.	Partic.	Anexas a Norm.	TOTAL	C. N. de Educ.	Fiscales Provinc.	Partic.	Anexas a Norm.	TOTAL	C. N. de Educ.	Fiscales Provinc.	Partic.	Anexas a Norm.	TOTAL
1918 . . . . .	127	579	167	6	879	202	1.509	597	78	2.386	10.205	54.846	14.874	2.241	82.166
1923 . . . . .	213	654	180	6	1.053	414	1.867	742	97	3.120	17.049	57.975	17.879	2.519	95.422
1928 . . . . .	293	675	143	6	1.117	621	1.881	607	107	3.216	26.971	63.503	16.510	2.231	109.215
1933 . . . . .	318	634	123	6	1.081	958	1.874	579	87	3.498	37.826	77.867	12.865	2.470	131.028
1938 . . . . .	375	838	127	6	1.346	1.600	2.634	643	95	4.972	51.226	98.254	15.411	2.503	167.394
1943 . . . . .	448	938	173	6	1.565	1.894	3.425	840	116	6.275	57.152	114.848	17.720	2.952	192.672



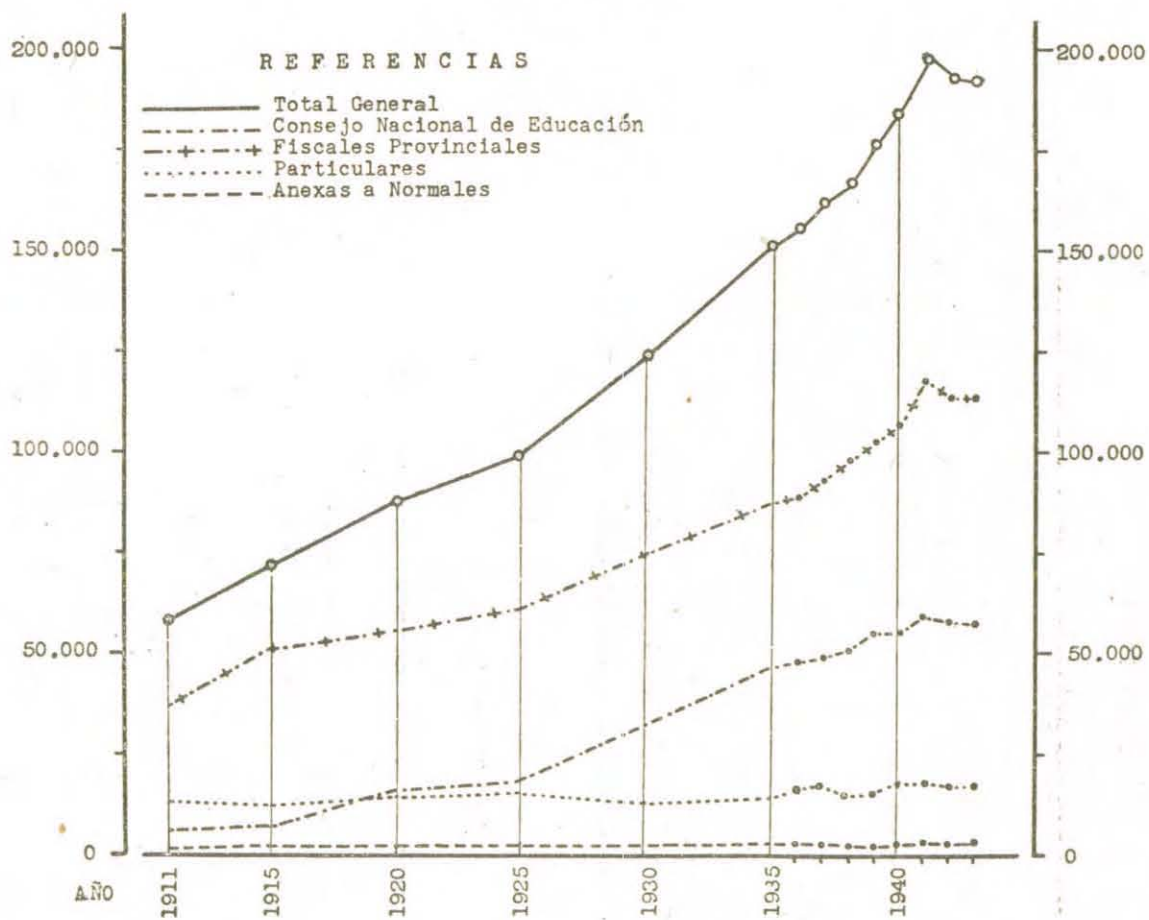
# INSCRIPCION DE ALUMNOS EN EDAD ESCOLAR POR DEPENDENCIA

Años 1910-1943

## CATAMARCA



## CORDOBA





# ADELANTO QUINQUENAL DE LA INSTRUCCION PRIMARIA

## e) Corrientes.

A Ñ O S	E S C U E L A S					P E R S O N A L					I N S C R I P C I O N D E A L U M N O S				
	C. N. de Educ.	Fiscales Provinc.	Partic.	Anexas a Norm.	TOTAL	C. N. de Educ.	Fiscales Provinc.	Partic.	Anexas a Norm.	TOTAL	C. N. de Educ.	Fiscales Provinc.	Partic.	Anexas a Norm.	TOTAL
1918 . . . . .	264	148	22	6	440	351	497	54	82	984	21.863	17.115	1.744	1.915	42.637
1923 . . . . .	322	143	21	6	492	515	720	82	87	1.404	27.533	20.060	1.663	2.122	51.378
1928 . . . . .	359	150	21	6	536	826	784	130	88	1.828	32.682	20.362	1.619	1.899	56.562
1933 . . . . .	364	157	18	6	545	1.049	820	53	71	1.993	35.023	19.973	1.600	2.136	58.732
1938 . . . . .	415	125	8	6	554	1.625	746	57	83	2.511	45.402	19.134	1.158	2.367	68.061
1943 . . . . .	470	128	2	6	606	1.726	735	4	84	2.549	57.274	19.038	92	2.182	78.586

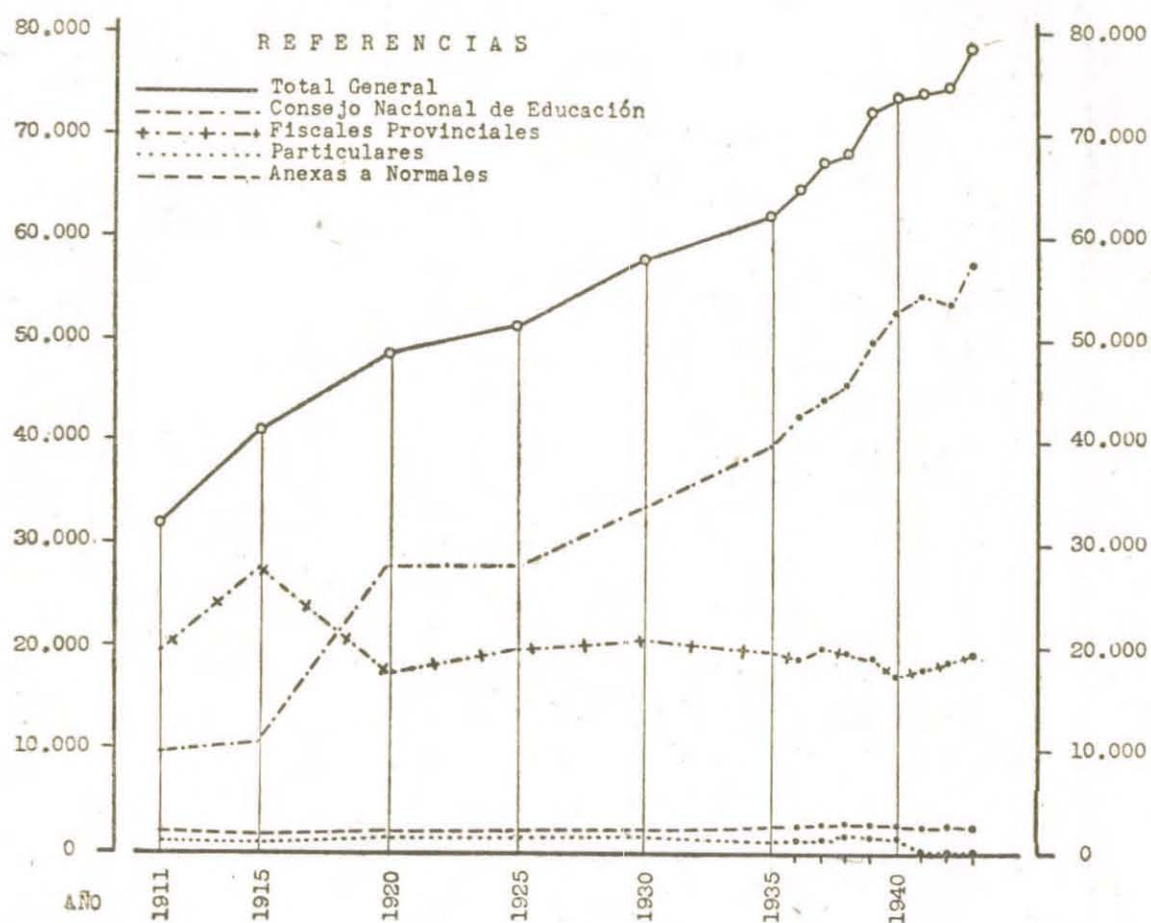
## f) Entre Ríos.

A Ñ O S	E S C U E L A S					P E R S O N A L					I N S C R I P C I O N D E A L U M N O S				
	C. N. de Educ.	Fiscales Provinc.	Partic.	Anexas a Norm.	TOTAL	C. N. de Educ.	Fiscales Provinc.	Partic.	Anexas a Norm.	TOTAL	C. N. de Educ.	Fiscales Provinc.	Partic.	Anexas a Norm.	TOTAL
1918 . . . . .	67	434	138	6	645	156	983	329	90	1.558	7.066	40.623	9.677	2.687	60.053
1923 . . . . .	127	501	82	6	716	237	1.300	238	97	1.908	11.489	50.038	7.070	2.679	71.276
1928 . . . . .	145	519	95	6	765	341	1.502	266	101	2.210	12.665	53.144	8.233	2.518	76.560
1933 . . . . .	150	596	100	6	852	403	1.868	284	87	2.642	13.955	61.382	8.348	2.364	86.049
1938 . . . . .	164	660	135	6	965	629	2.137	354	97	3.217	17.702	68.389	9.932	2.837	98.860
1943 . . . . .	181	770	148	6	1.105	710	2.609	373	113	3.085	22.809	73.914	9.975	2.759	109.457

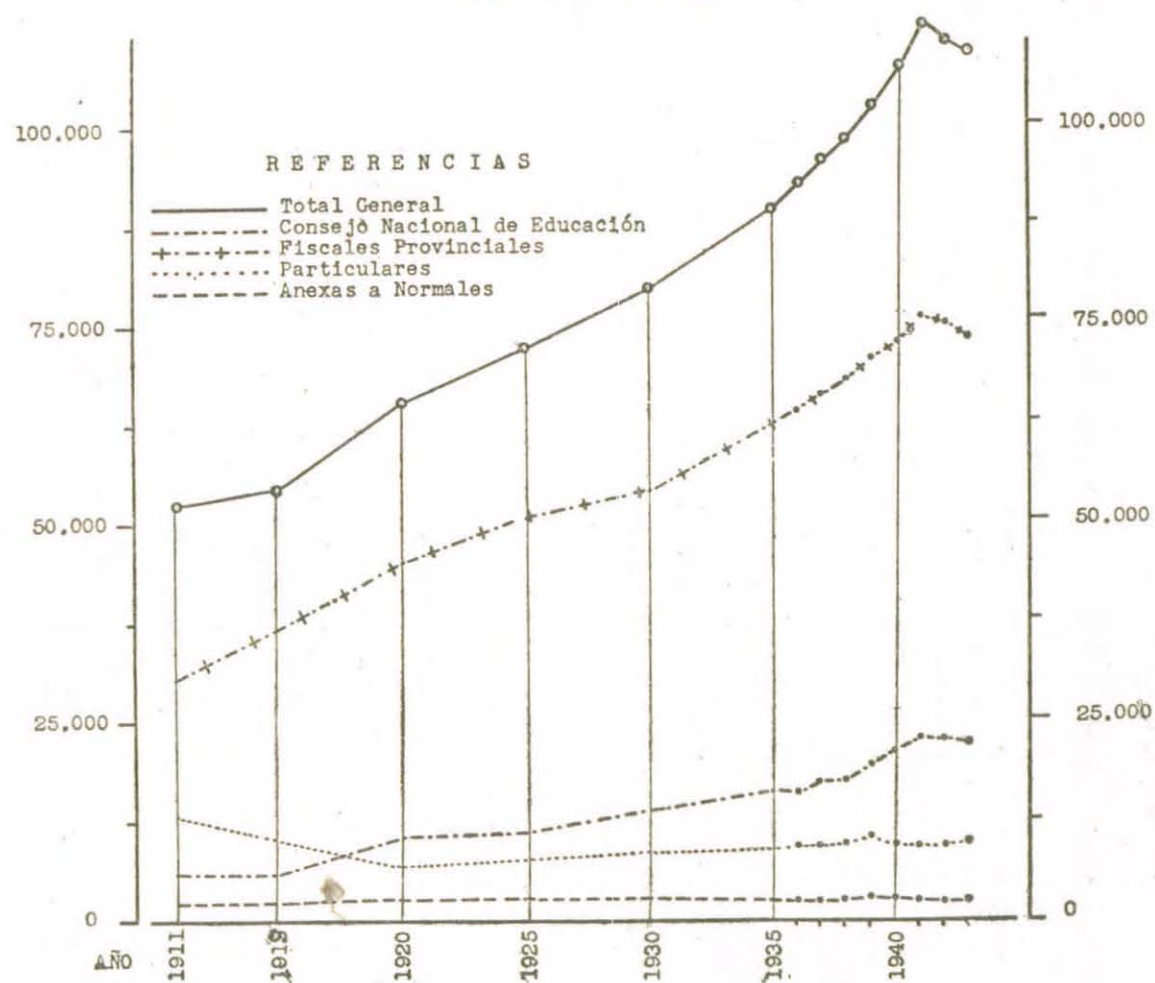


# INSCRIPCION DE ALUMNOS EN EDAD ESCOLAR POR DEPENDENCIA Años 1910-1943

## CORRIENTES



## ENTRE RIOS





# ADELANTO QUINQUENAL DE LA INSTRUCCION PRIMARIA

g) Jujuy.

A Ñ O S	E S C U E L A S					P E R S O N A L					I N S C R I P C I O N D E A L U M N O S				
	C. N. de Educ.	Fiscales Provinc.	Partic.	Anexas a Norm.	TOTAL	C. N. de Educ.	Fiscales Provinc.	Partic.	Anexas a Norm.	TOTAL	C. N. de Educ.	Fiscales Provinc.	Partic.	Anexas a Norm.	TOTAL
1918 . . . . .	87	86	2	1	176	111	219	20	26	376	4.091	4.692	355	483	9.621
1923 . . . . .	105	73	2	2	182	131	238	17	39	425	4.527	4.817	202	764	10.310
1928 . . . . .	108	66	4	2	180	135	206	26	42	409	5.217	4.985	420	721	11.343
1933 . . . . .	112	75	3	2	192	177	253	22	33	485	6.555	6.947	420	805	14.727
1938 . . . . .	122	85	4	2	213	263	312	40	39	654	8.367	8.205	748	936	18.256
1943 . . . . .	151	95	5	2	253	299	371	32	38	740	11.288	9.184	614	938	22.024

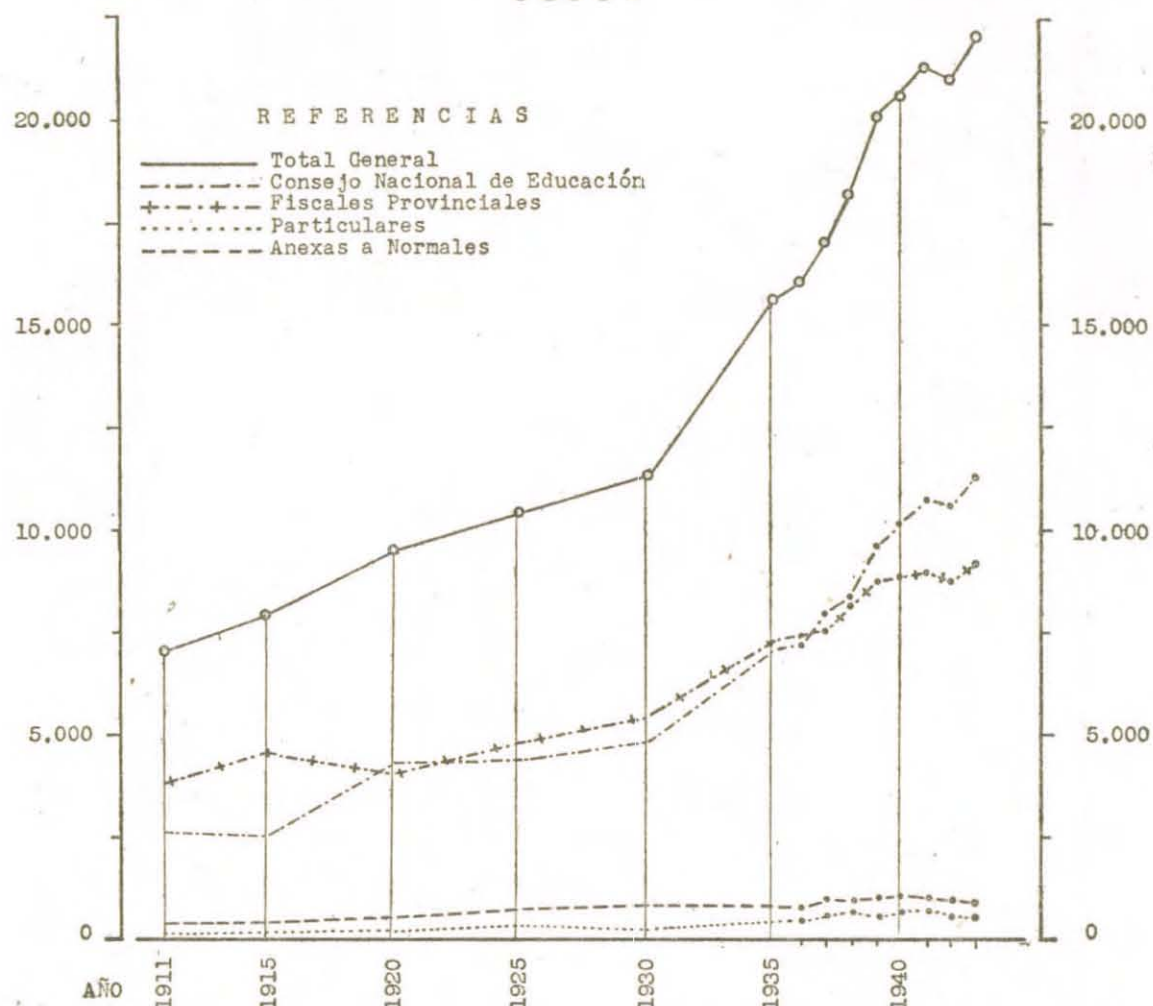
h) La Rioja

A Ñ O S	E S C U E L A S					P E R S O N A L					I N S C R I P C I O N D E A L U M N O S				
	C. N. de Educ.	Fiscales Provinc.	Partic.	Anexas a Norm.	TOTAL	C. N. de Educ.	Fiscales Provinc.	Partic.	Anexas a Norm.	TOTAL	C. N. de Educ.	Fiscales Provinc.	Partic.	Anexas a Norm.	TOTAL
1918 . . . . .	102	51	4	2	159	156	152	17	33	358	7.593	3.437	260	958	12.248
1923 . . . . .	185	19	3	3	210	301	157	9	47	514	10.973	2.701	192	1.217	15.083
1928 . . . . .	190	22	5	3	220	333	164	25	47	569	10.479	2.606	308	1.120	14.513
1933 . . . . .	194	25	5	3	227	428	144	22	38	632	13.207	2.924	434	1.168	17.733
1938 . . . . .	205	38	5	3	251	542	178	32	54	806	14.958	3.967	635	1.173	20.733
1943 . . . . .	214	32	5	3	254	591	181	36	55	863	16.948	3.779	469	1.066	22.262

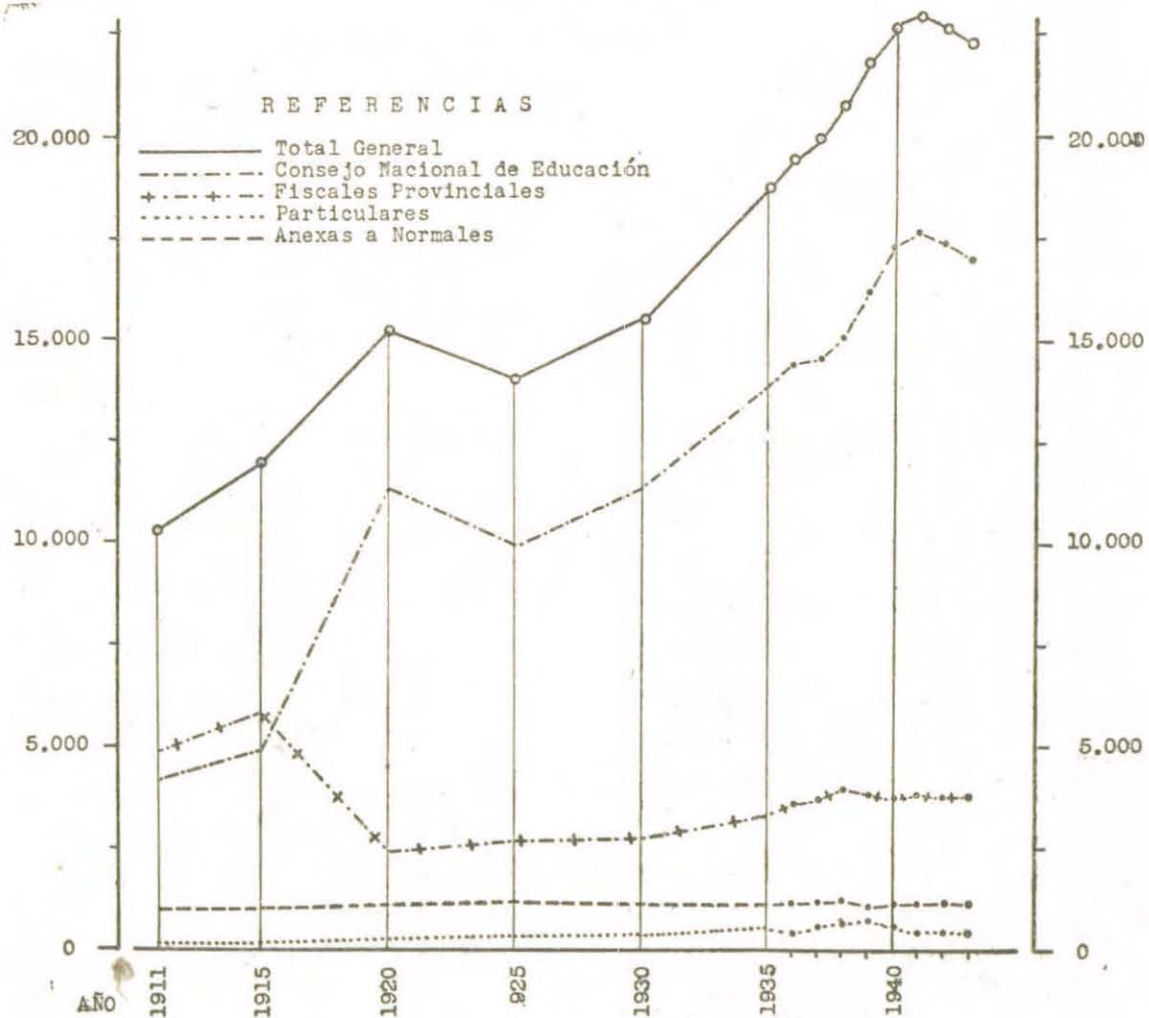


# INSCRIPCION DE ALUMNOS EN EDAD ESCOLAR POR DEPENDENCIA Años 1910-1943

## JUJUY



## LA RIOJA





# ADELANTO QUINQUENAL DE LA INSTRUCCION PRIMARIA

i) Mendoza.

A Ñ O S	E S C U E L A S					P E R S O N A L					I N S C R I P C I O N D E A L U M N O S				
	C. N. de Educ.	Fiscales Provinc.	Partic.	Anexas a Norm.	TOTAL	C. N. de Educ.	Fiscales Provinc.	Partic.	Anexas a Norm.	TOTAL	C. N. de Educ.	Fiscales Provinc.	Partic.	Anexas a Norm.	TOTAL
1918 . . . . .	93	154	25	3	275	241	725	129	37	1.132	11.319	23.560	2.600	1.118	38.597
1923 . . . . .	115	189	25	3	332	302	1.097	144	39	1.582	14.568	31.668	3.645	1.158	51.039
1928 . . . . .	122	222	26	3	373	327	1.139	191	45	1.702	13.630	31.156	3.747	1.108	49.641
1933 . . . . .	128	245	24	3	400	462	1.424	170	43	2.099	16.184	39.117	3.242	1.061	59.604
1938 . . . . .	148	269	31	3	451	736	1.560	230	44	2.570	21.350	43.460	4.758	1.337	70.905
1943 . . . . .	207	286	39	3	535	903	1.726	315	51	2.995	26.178	46.420	4.815	1.214	78.627

j) Salta.

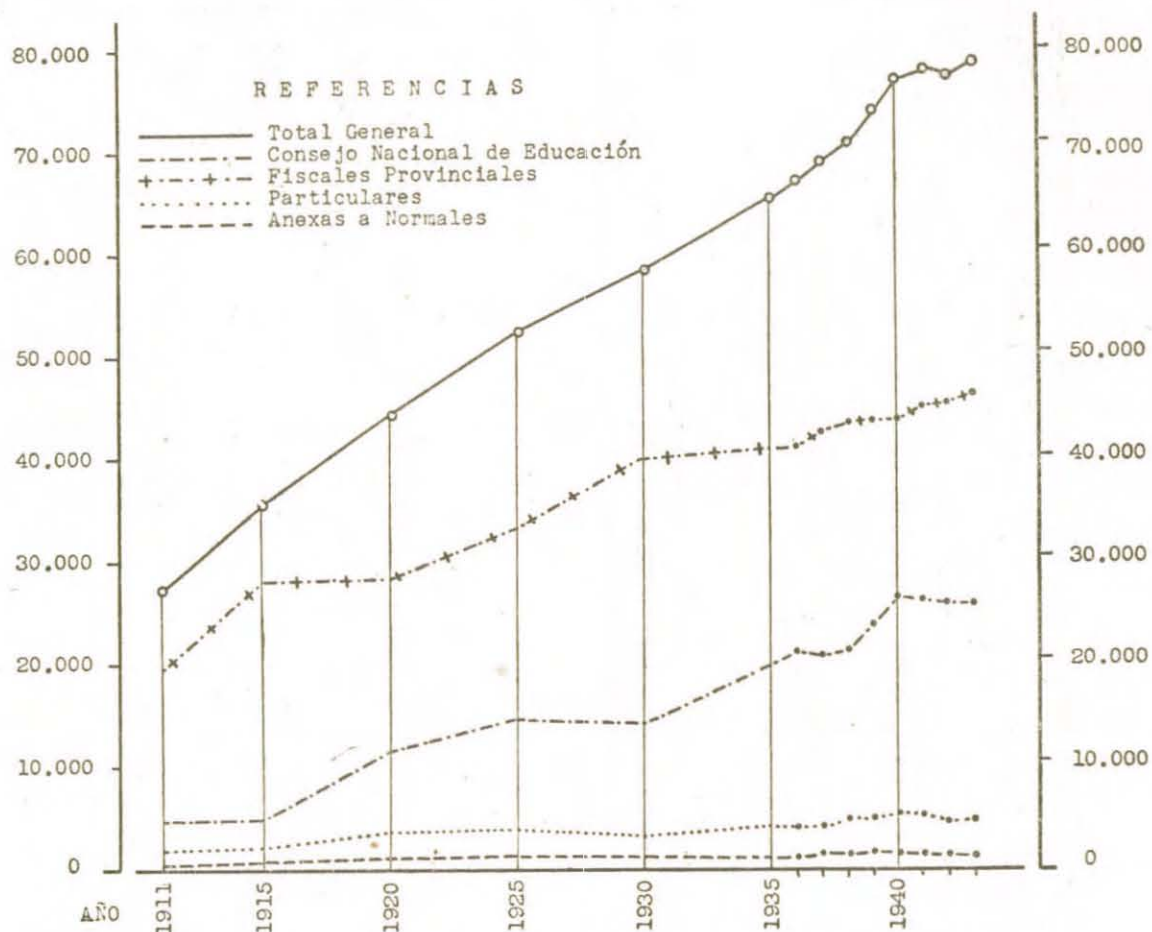
A Ñ O S	E S C U E L A S					P E R S O N A L					I N S C R I P C I O N D E A L U M N O S				
	C. N. de Educ.	Fiscales Provinc.	Partic.	Anexas a Norm.	TOTAL	C. N. de Educ.	Fiscales Provinc.	Partic.	Anexas a Norm.	TOTAL	C. N. de Educ.	Fiscales Provinc.	Partic.	Anexas a Norm.	TOTAL
1918 . . . . .	120	54	6	2	182	170	292	51	36	549	7.725	7.498	1.040	987	17.250
1923 . . . . .	158	58	8	2	226	237	365	72	35	709	9.860	8.191	1.353	954	20.358
1928 . . . . .	182	61	8	2	253	286	473	60	38	857	11.160	9.466	1.423	754	22.803
1933 . . . . .	183	61	10	2	256	342	522	97	31	992	14.050	11.363	1.341	746	27.500
1938 . . . . .	212	76	13	2	303	534	722	100	30	1.386	16.853	15.775	1.722	768	35.118
1943 . . . . .	291	74	12	2	379	645	915	94	33	1.687	23.482	17.021	1.744	727	42.974



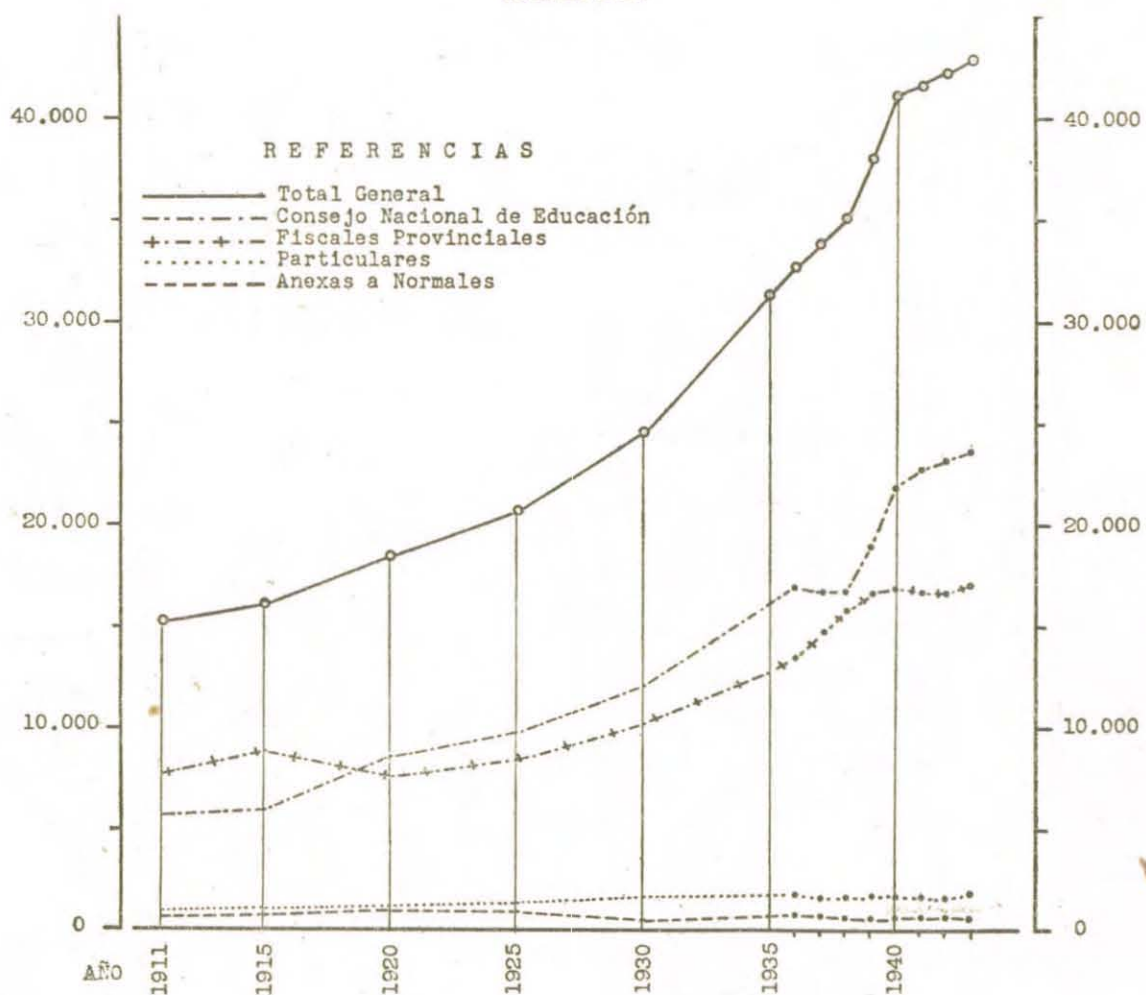
# INSCRIPCION DE ALUMNOS EN EDAD ESCOLAR POR DEPENDENCIA

Años 1910-1943

## MENDOZA



## SALTA





# ADELANTO QUINQUENAL DE LA INSTRUCCION PRIMARIA

k) San Juan.

A Ñ O S	E S C U E L A S					P E R S O N A L					I N S C R I P C I O N D E A L U M N O S				
	C. N. de Educ.	Fiscales Provinc.	Partic.	Anexas a Norm.	TOTAL	C. N. de Educ.	Fiscales Provinc.	Partic.	Anexas a Norm.	TOTAL	C. N. de Educ.	Fiscales Provinc.	Partic.	Anexas a Norm.	TOTAL
1918 . . . . .	123	73	6	2	204	243	367	33	29	672	10.381	9.711	772	888	21.752
1923 . . . . .	139	46	5	2	192	303	344	41	35	723	12.469	9.584	688	1.068	23.809
1928 . . . . .	141	51	4	2	198	399	399	25	42	865	14.550	10.491	531	766	26.338
1933 . . . . .	141	72	7	2	222	479	501	37	39	1.056	17.201	12.882	641	851	31.575
1938 . . . . .	159	87	6	2	254	729	795	55	38	1.617	21.696	17.601	1.755	1.071	42.123
1943 . . . . .	165	104	6	2	277	759	874	26	45	1.704	23.276	19.341	1.350	985	44.952

l) San Luis.

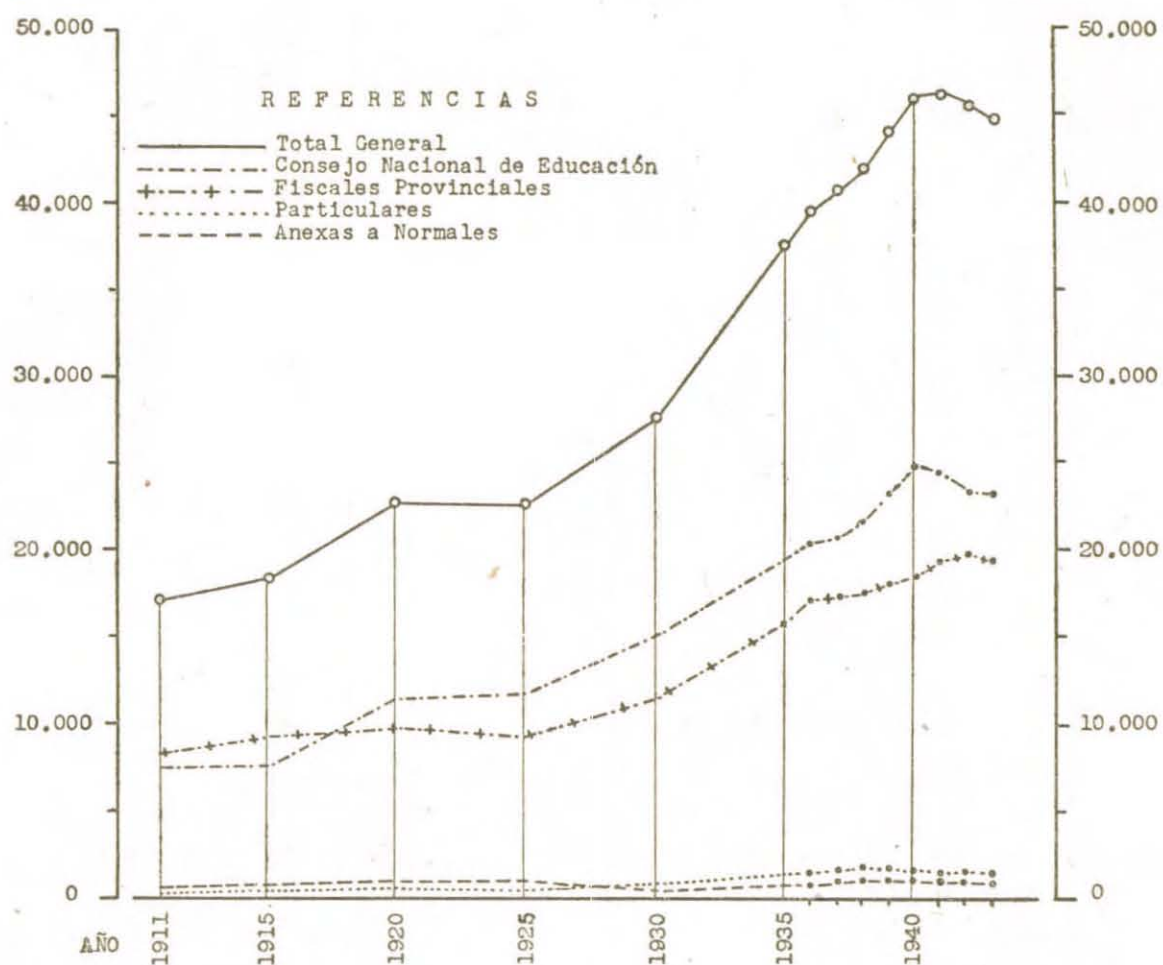
A Ñ O S	E S C U E L A S					P E R S O N A L					I N S C R I P C I O N D E A L U M N O S				
	C. N. de Educ.	Fiscales Provinc.	Partic.	Anexas a Norm.	TOTAL	C. N. de Educ.	Fiscales Provinc.	Partic.	Anexas a Norm.	TOTAL	C. N. de Educ.	Fiscales Provinc.	Partic.	Anexas a Norm.	TOTAL
1918 . . . . .	246	64	5	4	319	367	300	26	55	748	14.390	5.853	421	1.350	22.014
1923 . . . . .	271	70	6	4	351	404	401	36	59	900	14.574	7.106	518	1.517	23.715
1928 . . . . .	263	108	4	4	379	382	359	23	58	822	14.295	7.803	345	1.412	23.855
1933 . . . . .	269	123	—	4	396	466	419	—	56	941	16.353	8.674	—	1.540	26.567
1938 . . . . .	288	135	—	4	427	712	437	—	59	1.208	20.844	10.947	—	1.583	33.374
1943 . . . . .	297	143	—	4	444	757	528	—	67	1.352	22.087	10.139	—	1.402	33.628



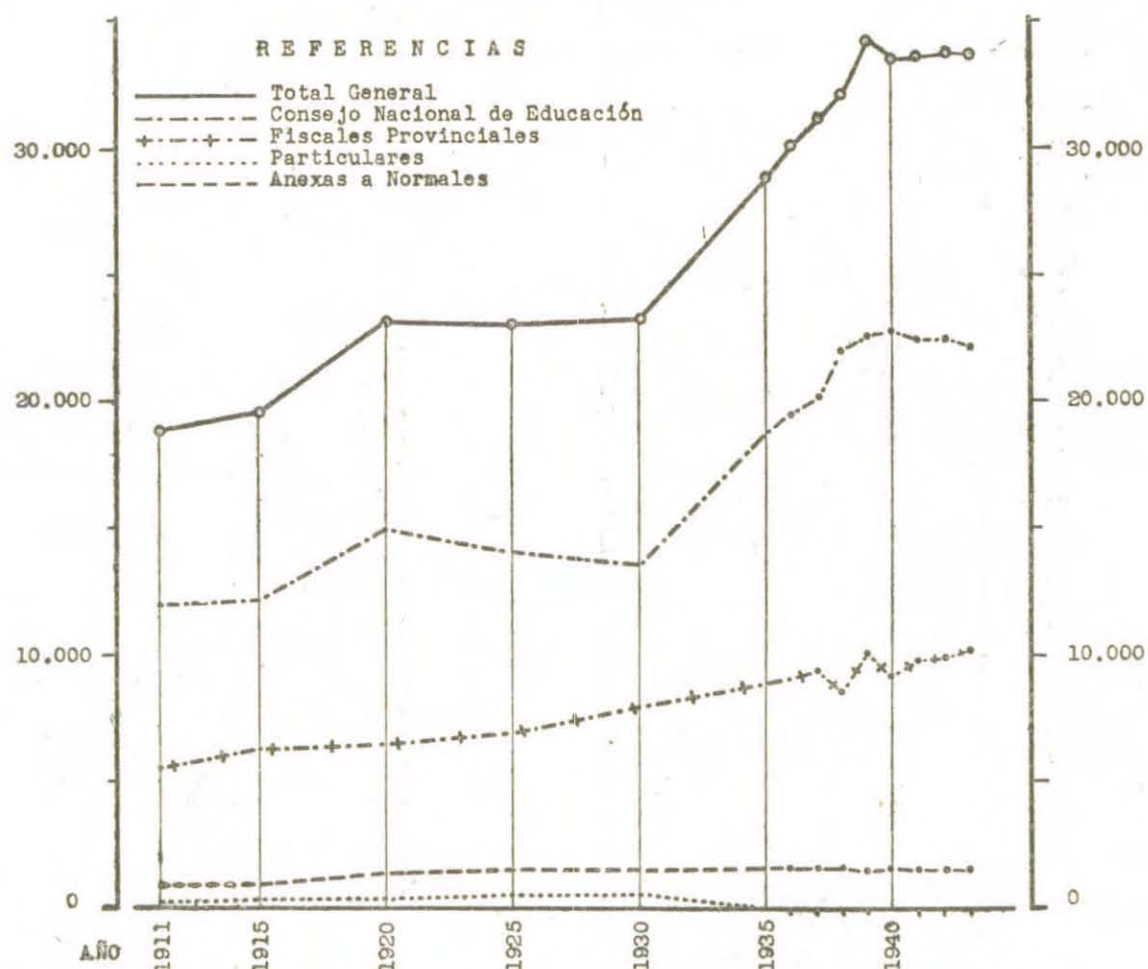
# INSCRIPCION DE ALUMNOS EN EDAD ESCOLAR POR DEPENDENCIA

Años 1910-1943

## SAN JUAN



## SAN LUIS





# ADELANTO QUINQUENAL DE LA INSTRUCCION PRIMARIA

m) Santa Fe.

A Ñ O S	E S C U E L A S					P E R S O N A L					I N S C R I P C I O N D E A L U M N O S				
	C. N. de Educ.	Fiscales Provinc.	Partic.	Anexas a Norm.	TOTAL	C. N. de Educ.	Fiscales Provinc.	Partic.	Anexas a Norm.	TOTAL	C. N. de Educ.	Fiscales Provinc.	Partic.	Anexas a Norm.	TOTAL
1918 . . . . .	187	418	247	6	858	354	2.136	855	96	3.441	17.203	62.476	18.103	2.535	100.317
1923 . . . . .	206	453	193	6	858	532	3.240	987	112	4.871	22.024	84.310	18.955	2.834	128.123
1928 . . . . .	249	689	204	6	1.148	593	4.102	849	126	5.670	22.320	99.473	18.746	2.707	143.246
1933 . . . . .	250	748	157	6	1.161	701	4.959	778	108	6.546	25.961	130.749	14.999	2.892	174.601
1938 . . . . .	299	1.013	164	6	1.482	1.067	6.556	925	118	8.666	31.712	153.185	17.838	3.079	205.814
1943 . . . . .	336	1.081	139	6	1.562	1.156	6.956	885	126	9.123	34.299	153.380	15.166	3.044	205.889

n) Santiago del Estero.

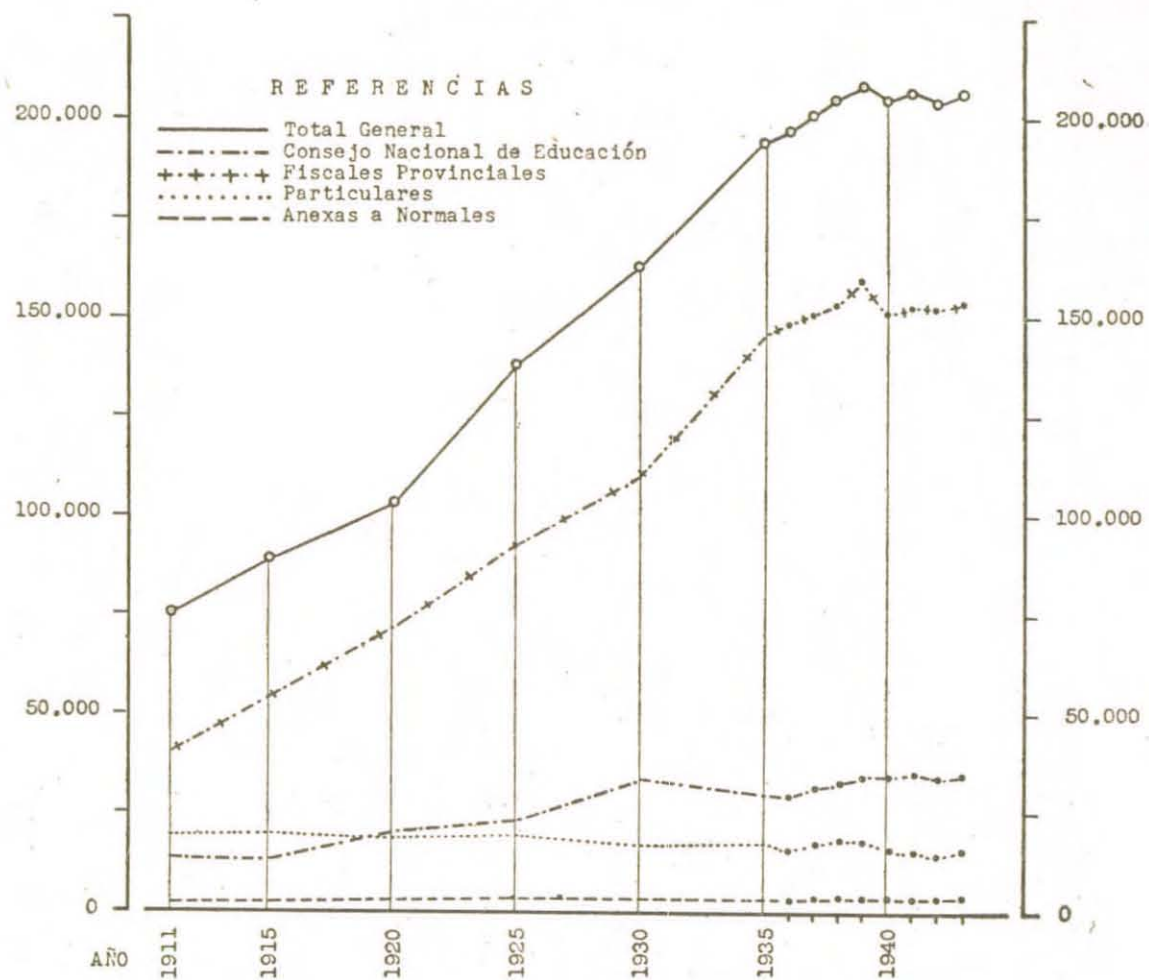
A Ñ O S	E S C U E L A S					P E R S O N A L					I N S C R I P C I O N D E A L U M N O S				
	C. N. de Educ.	Fiscales Provinc.	Partic.	Anexas a Norm.	TOTAL	C. N. de Educ.	Fiscales Provinc.	Partic.	Anexas a Norm.	TOTAL	C. N. de Educ.	Fiscales Provinc.	Partic.	Anexas a Norm.	TOTAL
1918 . . . . .	232	178	8	3	421	370	428	36	45	879	17.243	13.125	738	1.231	32.337
1923 . . . . .	397	170	13	3	583	623	541	39	55	1.258	29.320	14.632	1.390	1.354	46.696
1928 . . . . .	449	194	18	3	664	769	589	33	55	1.446	31.203	18.376	1.771	1.411	52.761
1933 . . . . .	450	177	17	3	647	1.184	565	47	44	1.840	45.542	17.550	1.537	1.258	65.887
1938 . . . . .	506	182	14	3	705	1.530	602	75	51	2.258	53.090	19.827	1.588	1.408	75.913
1943 . . . . .	558	229	18	3	808	1.665	890	95	49	2.699	62.327	23.835	1.856	1.214	89.232



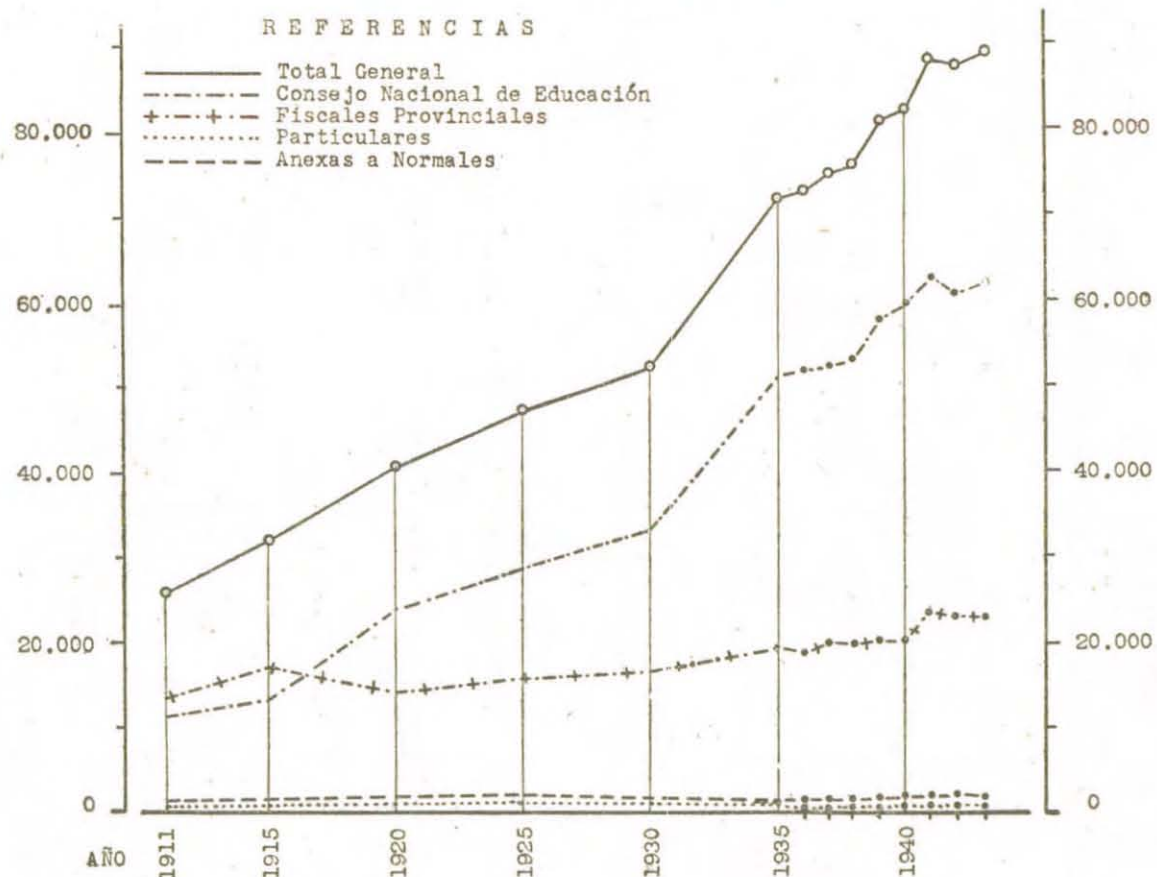
# INSCRIPCION DE ALUMNOS EN EDAD ESCOLAR POR DEPENDENCIA

Años 1910-1943

## SANTA FE



## SANTIAGO DEL ESTERO





# ADELANTO QUINQUENAL DE LA INSTRUCCION PRIMARIA

## o) Tucumán.

A Ñ O S	E S C U E L A S					P E R S O N A L					I N S C R I P C I O N D E A L U M N O S				
	C. N. de Educ.	Fiscales Provinc.	Partic.	Anexas a Norm.	TOTAL	C. N. de Educ.	Fiscales Provinc.	Partic.	Anexas a Norm.	TOTAL	C. N. de Educ.	Fiscales Provinc.	Partic.	Anexas a Norm.	TOTAL
1918 . . . . .	268	151	19	2	440	496	819	99	33	1.447	23.158	21.716	2.340	850	48.064
1923 . . . . .	289	183	18	2	492	611	1.054	98	32	1.795	23.979	31.436	2.860	830	59.105
1928 . . . . .	300	186	17	2	505	639	1.282	97	40	2.058	24.000	31.373	2.683	822	58.878
1933 . . . . .	303	184	20	2	509	902	1.430	157	36	2.525	30.550	36.815	3.790	955	72.110
1938 . . . . .	319	200	10	2	531	1.166	1.733	77	37	3.013	33.966	49.423	2.091	1.019	86.499
1943 . . . . .	348	207	10	2	567	1.285	1.952	94	40	3.371	40.820	53.656	2.172	943	97.591

## p) Totales de Provincias.

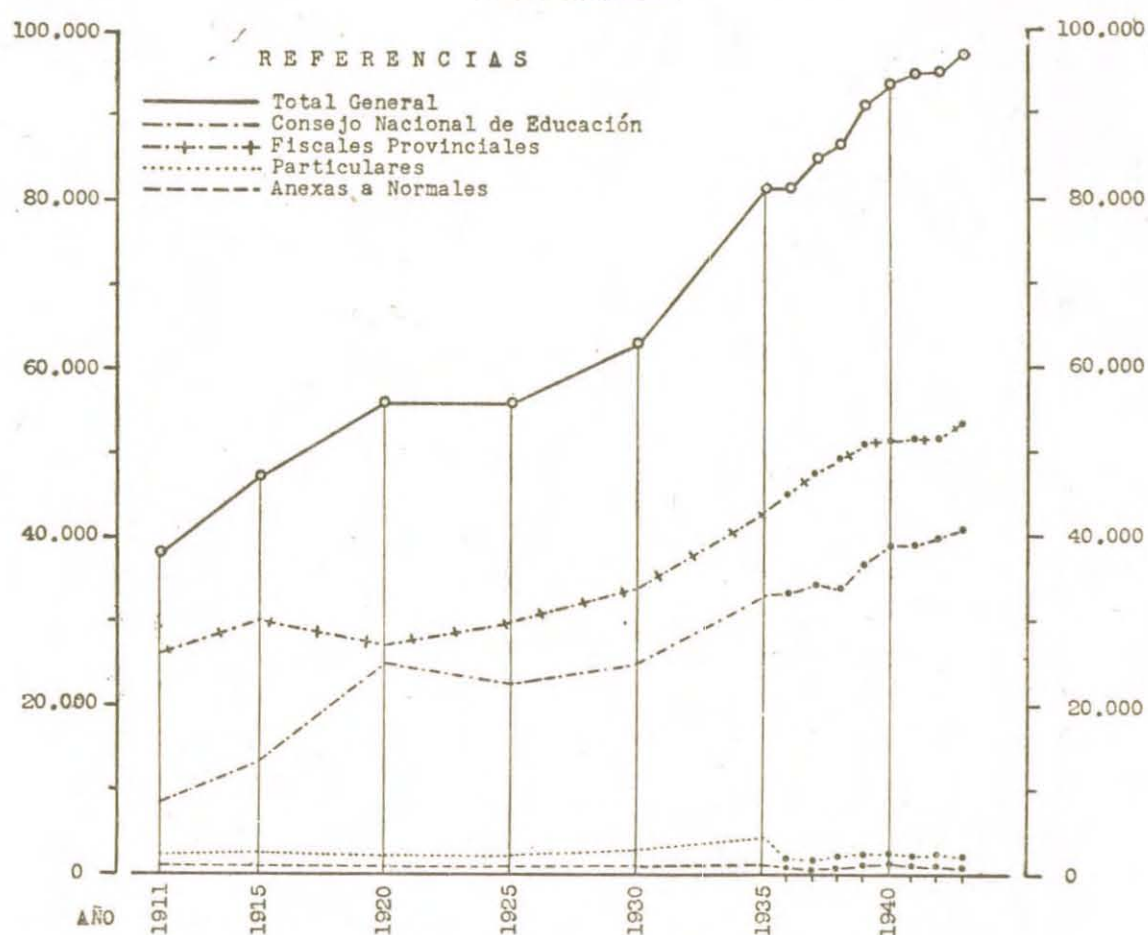
A Ñ O S	E S C U E L A S					P E R S O N A L					I N S C R I P C I O N D E A L U M N O S				
	C. N. de Educ.	Fiscales Provinc.	Partic.	Anexas a Norm.	TOTAL	C. N. de Educ.	Fiscales Provinc.	Partic.	Anexas a Norm.	TOTAL	C. N. de Educ.	Fiscales Provinc.	Partic.	Anexas a Norm.	TOTAL
1918 . . . . .	2.172	4.117	971	66	7.326	3.928	14.220	3.435	925	22.508	178.744	459.741	79.825	24.582	742.892
1923 . . . . .	2.908	4.444	881	71	8.304	5.735	19.723	3.770	1.061	30.289	236.148	586.069	87.232	26.751	936.200
1928 . . . . .	3.201	5.008	869	71	9.149	6.846	22.666	3.713	1.156	34.381	254.449	624.482	87.785	24.744	991.460
1933 . . . . .	3.272	5.278	797	71	9.418	8.946	25.673	3.646	977	39.242	316.601	751.192	78.424	26.246	1.172.463
1938 . . . . .	3.673	6.016	835	71	10.595	13.053	32.138	4.150	1.095	50.436	390.304	874.080	93.445	29.259	1.387.088
1943 . . . . .	4.156	6.514	907	71	11.648	14.590	35.716	4.389	1.198	55.893	455.650	884.624	94.609	27.964	1.462.847



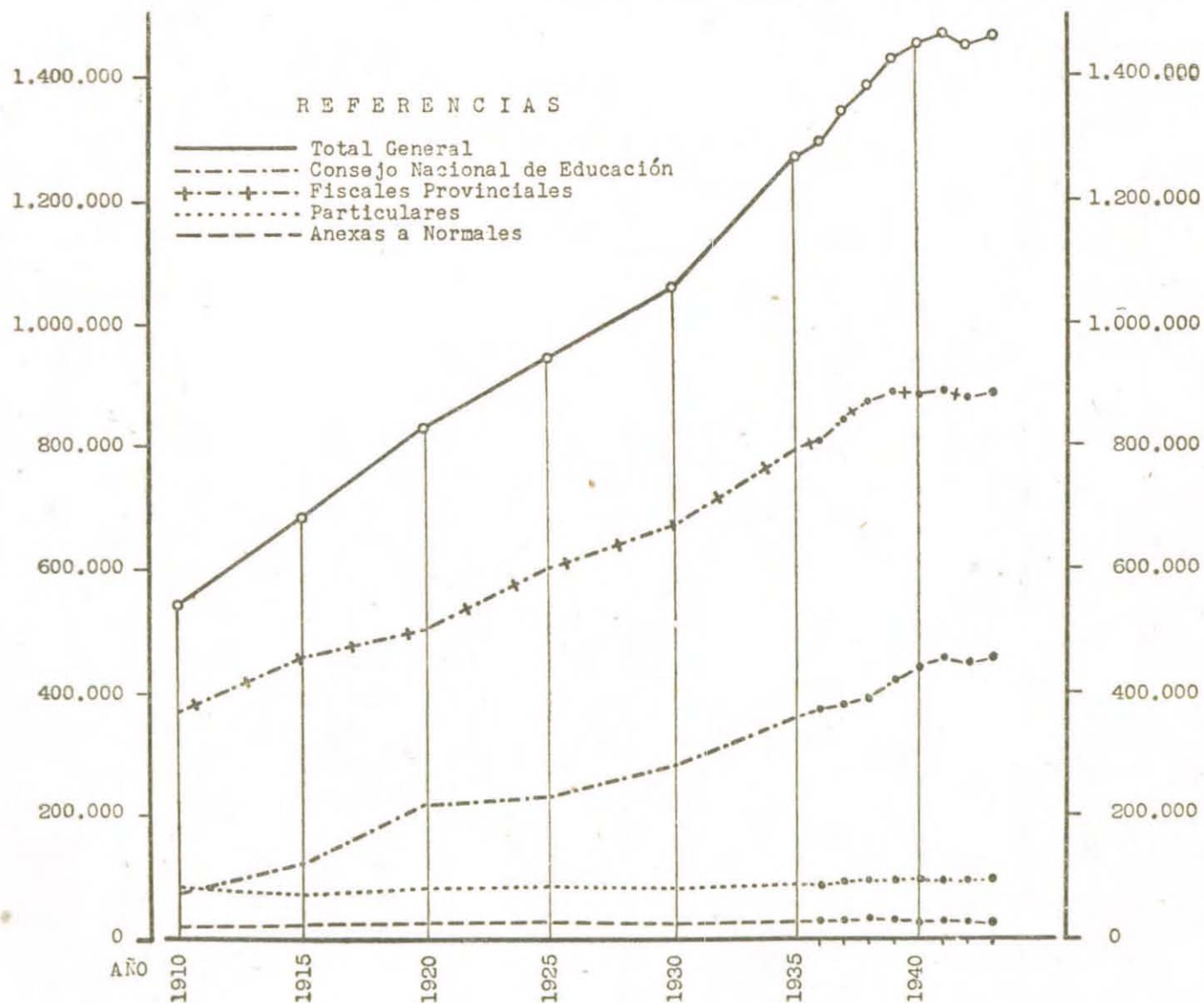
# INSCRIPCION DE ALUMNOS EN EDAD ESCOLAR POR DEPENDENCIA

Años 1910-1943

## TUCUMAN



## TOTAL DE PROVINCIAS





17. — ADELANTO QUINQUENAL DE LA INSTRUCCION PRIMARIA (Territorios).

a) Misiones.

A Ñ O S	E S C U E L A S				P E R S O N A L				I N S C R I P C I O N D E A L U M N O S			
	C. N. de Educ.	Partic.	Anexas a Norm.	TOTAL	C. N. de Educ.	Partic.	Anexas a Norm.	TOTAL	C. N. de Educ.	Partic.	Anexas a Norm.	TOTAL
1918 . . . . .	84	4	1	89	272	19	11	302	9.032	331	266	9.629
1923 . . . . .	135	2	1	138	438	10	10	458	13.995	162	310	14.467
1928 . . . . .	176	2	1	179	650	8	9	667	18.013	223	245	18.481
1933 . . . . .	216	1	1	218	877	9	10	896	24.542	248	256	25.046
1938 . . . . .	263	13	1	277	1.195	49	11	1.255	31.433	1.121	325	32.879
1943 . . . . .	302	9	1	312	1.383	58	9	1.450	40.280	1.280	277	41.837

b) Chaco.

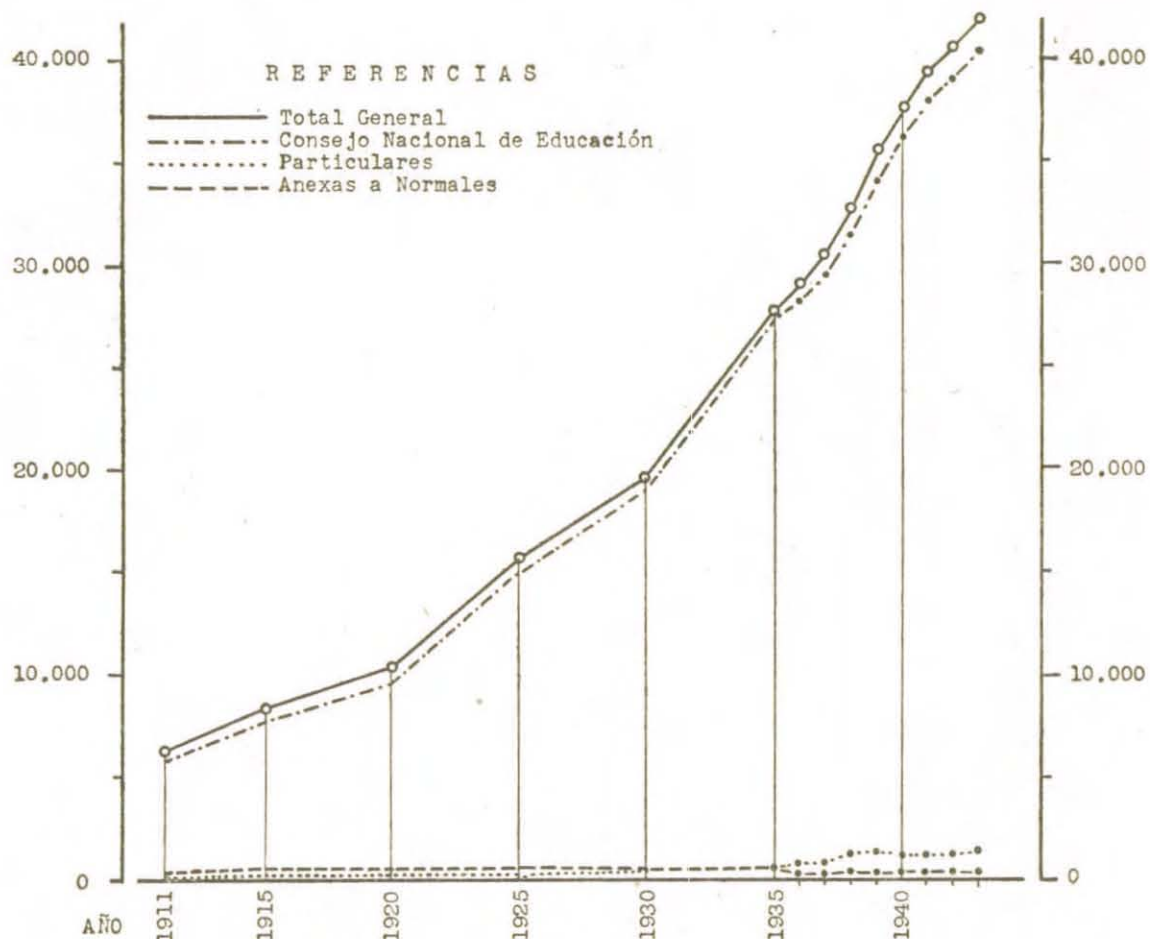
A Ñ O S	E S C U E L A S				P E R S O N A L				I N S C R I P C I O N D E A L U M N O S			
	C. N. de Educ.	Partic.	Anexas a Norm.	TOTAL	C. N. de Educ.	Partic.	Anexas a Norm.	TOTAL	C. N. de Educ.	Partic.	Anexas a Norm.	TOTAL
1918 . . . . .	66	—	1	67	187	—	8	195	5.979	—	186	6.165
1923 . . . . .	122	—	1	123	367	—	13	380	11.733	—	236	11.969
1928 . . . . .	155	2	1	158	534	6	12	552	14.967	72	279	15.318
1933 . . . . .	197	1	1	199	769	7	12	788	23.522	118	284	23.924
1938 . . . . .	342	5	1	348	1.380	26	12	1.418	36.576	458	326	37.360
1943 . . . . .	404	3	1	408	1.519	25	12	1.556	47.424	510	268	48.202



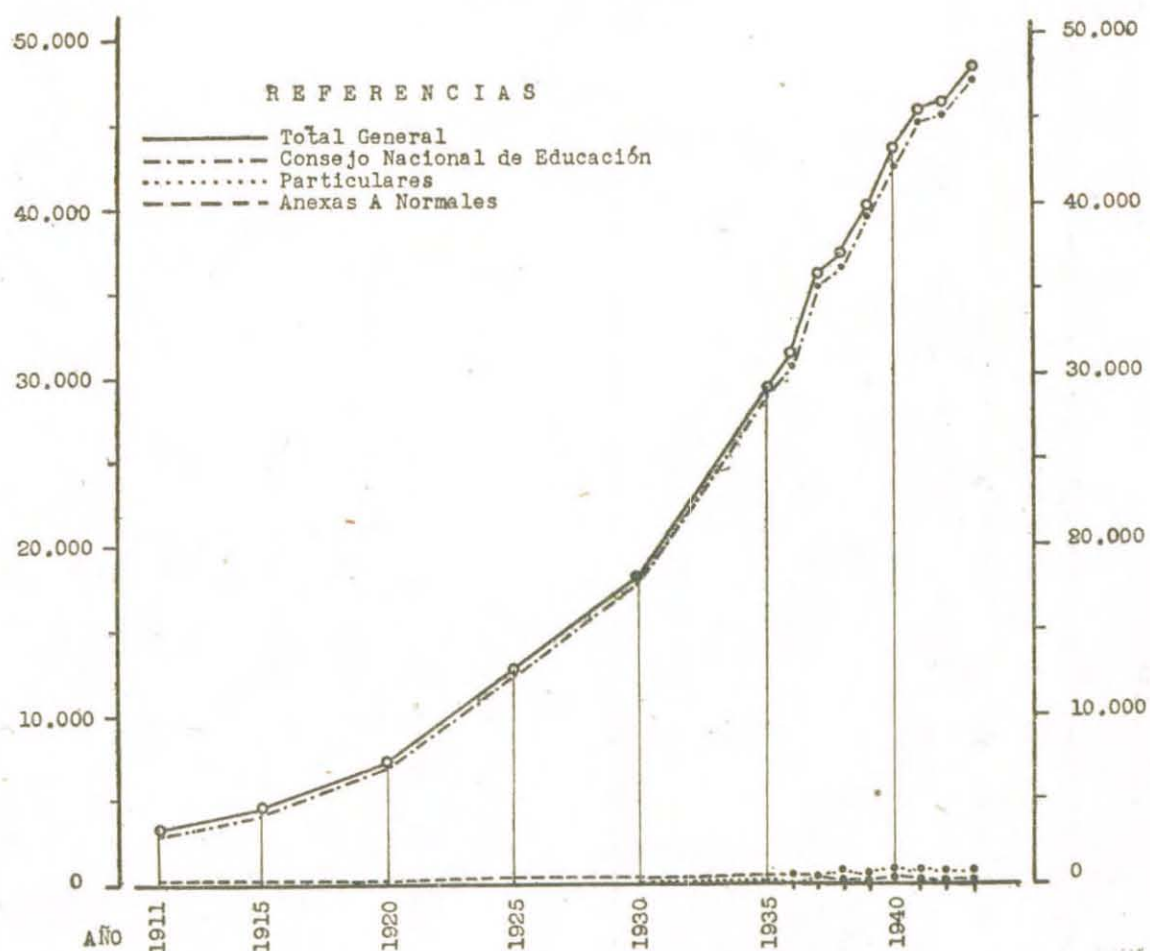
# INSCRIPCION DE ALUMNOS EN EDAD ESCOLAR POR DEPENDENCIA

Años 1910-1943

## MISIONES



## CHACO





# ADELANTO QUINQUENAL DE LA INSTRUCCION PRIMARIA

## c) Formosa.

A Ñ O S	E S C U E L A S				P E R S O N A L				I N S C R I P C I O N D E A L U M N O S			
	C. N. de Educ.	Partic.	Anexas a Norm.	TOTAL	C. N. de Educ.	Partic.	Anexas a Norm.	TOTAL	C. N. de Educ.	Partic.	Anexas a Norm.	TOTAL
1918 . . . . .	23	—	—	23	58	—	—	58	1.958	—	—	1.958
1923 . . . . .	62	—	—	62	123	—	—	123	4.294	—	—	4.294
1928 . . . . .	82	—	—	82	233	—	—	233	6.105	—	—	6.105
1933 . . . . .	107	1	—	108	263	1	—	264	8.556	55	—	8.611
1938 . . . . .	132	4	—	136	464	14	—	478	13.046	222	—	13.268
1943 . . . . .	141	2	—	143	483	12	—	495	15.872	224	—	16.096

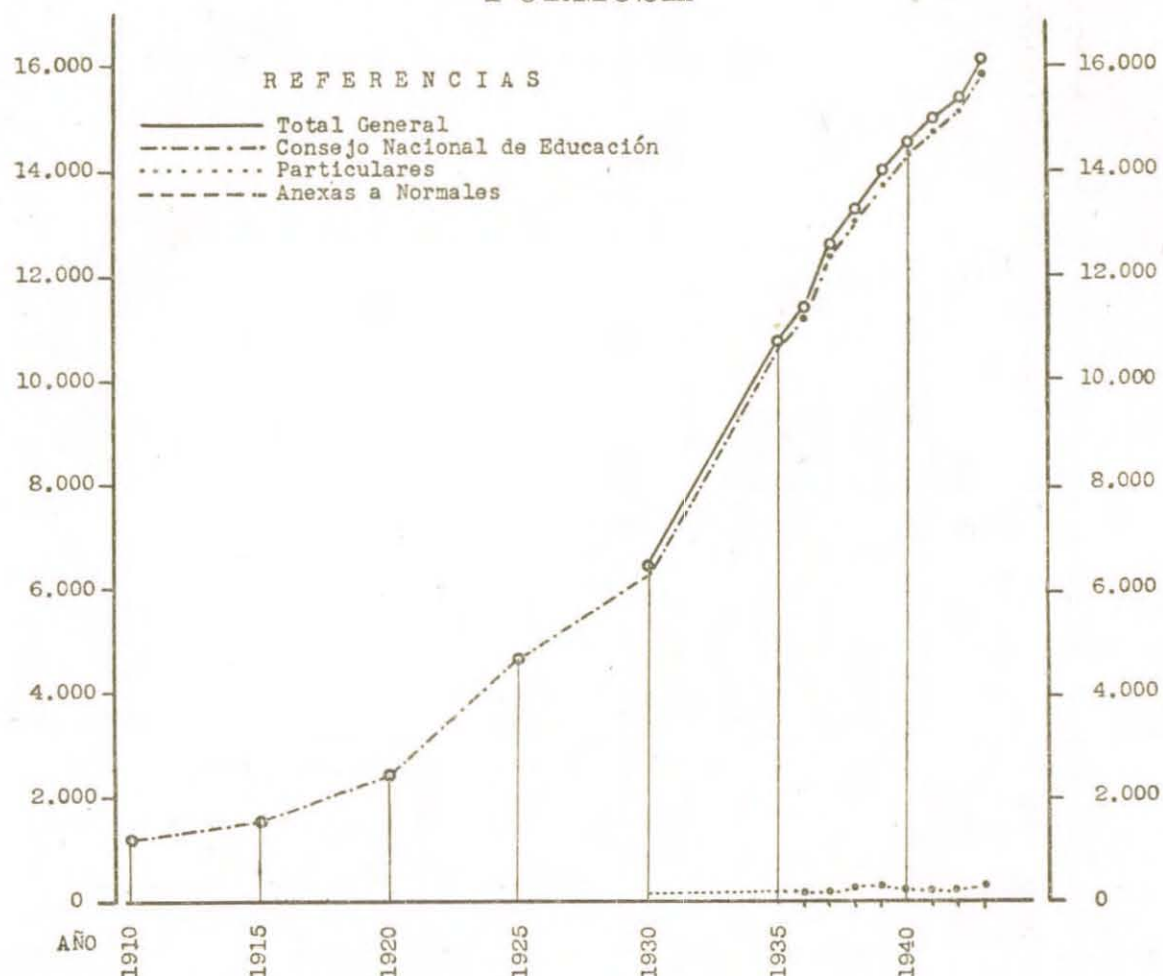
## d) La Pampa.

A Ñ O S	E S C U E L A S				P E R S O N A L				I N S C R I P C I O N D E A L U M N O S			
	C. N. de Educ.	Partic.	Anexas a Norm.	TOTAL	C. N. de Educ.	Partic.	Anexas a Norm.	TOTAL	C. N. de Educ.	Partic.	Anexas a Norm.	TOTAL
1918 . . . . .	112	3	1	116	360	15	11	386	11.585	363	258	12.206
1923 . . . . .	186	6	1	193	629	29	8	666	19.076	624	269	19.969
1928 . . . . .	226	7	1	234	1.058	38	10	1.106	23.588	875	270	24.733
1933 . . . . .	247	8	1	256	1.141	47	10	1.198	28.073	882	312	29.267
1938 . . . . .	268	8	1	277	1.291	57	11	1.359	27.748	1.137	350	29.235
1943 . . . . .	299	9	1	309	1.330	67	12	1.409	28.166	1.228	182	29.576

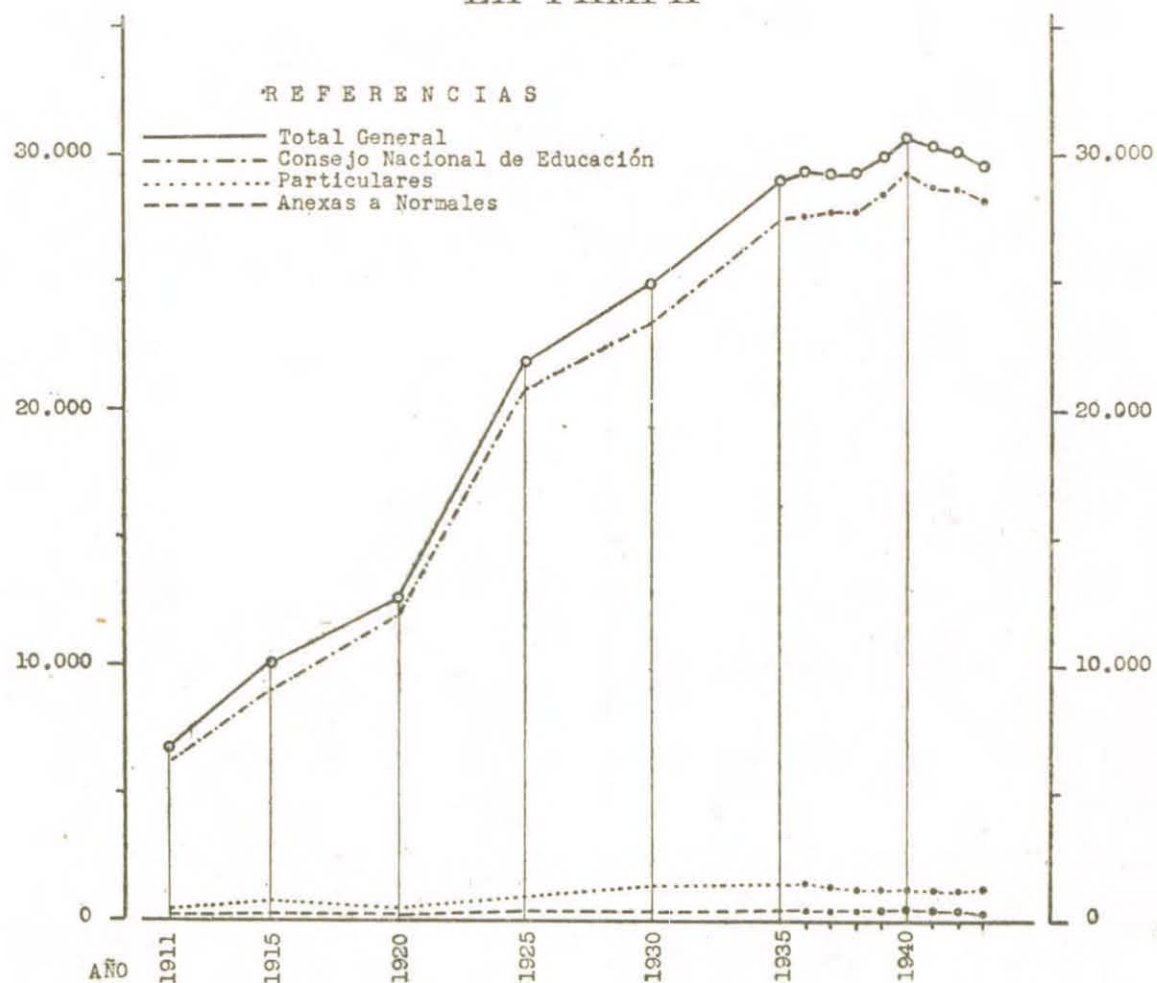


# INSCRIPCION DE ALUMNOS EN EDAD ESCOLAR POR DEPENDENCIA Años 1910-1943

## FORMOSA



## LA PAMPA





ADELANTO QUINQUENAL DE LA INSTRUCCION PRIMARIA

e) Neuquén.

A Ñ O S	E S C U E L A S				P E R S O N A L				I N S C R I P C I O N D E A L U M N O S			
	C. N. de Educ.	Partic.	Anexas a Norm.	TOTAL	C. N. de Educ.	Partic.	Anexas a Norm.	TOTAL	C. N. de Educ.	Partic.	Anexas a Norm.	TOTAL
1918 . . . . .	49	4	—	53	89	12	—	101	3.280	212	—	3.492
1923 . . . . .	70	1	—	71	110	6	—	116	3.683	88	—	3.771
1928 . . . . .	91	1	—	92	170	5	—	175	5.275	99	—	5.374
1933 . . . . .	104	1	—	105	245	4	—	249	7.472	71	—	7.543
1938 . . . . .	117	1	—	118	315	6	—	321	8.901	118	—	9.019
1943 . . . . .	125	1	—	126	379	6	—	385	11.181	102	—	11.283

f) Chubut.

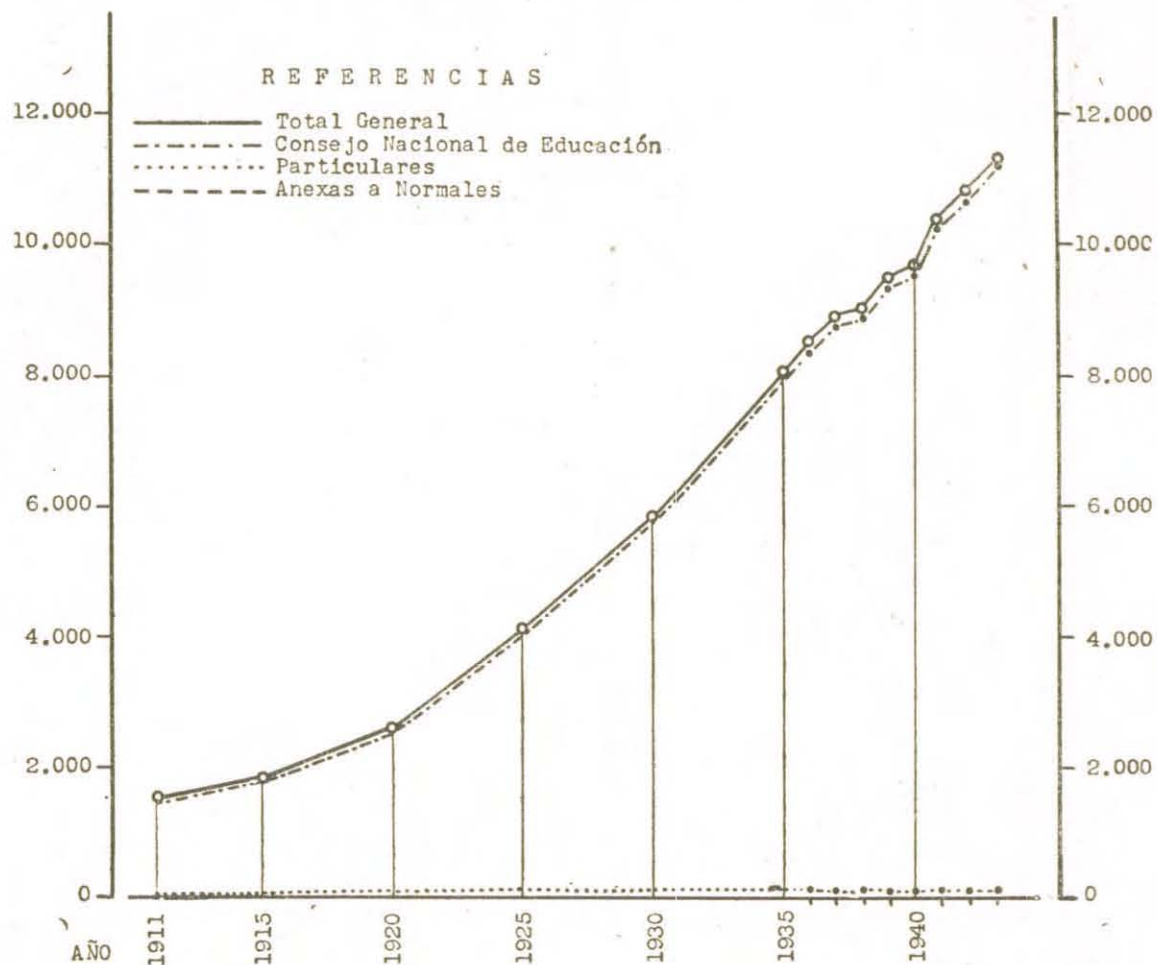
A Ñ O S	E S C U E L A S				P E R S O N A L				I N S C R I P C I O N D E A L U M N O S			
	C. N. de Educ.	Partic.	Anexas a Norm.	TOTAL	C. N. de Educ.	Partic.	Anexas a Norm.	TOTAL	C. N. de Educ.	Partic.	Anexas a Norm.	TOTAL
1918 . . . . .	43	3	—	46	68	15	—	83	2.064	338	—	2.402
1923 . . . . .	84	2	—	86	139	9	—	148	3.833	281	—	4.114
1928 . . . . .	97	5	—	102	225	25	—	250	5.416	509	—	5.925
1933 . . . . .	95	3	—	98	221	24	—	245	6.939	489	—	7.428
1938 . . . . .	112	7	—	119	366	42	—	408	9.657	730	—	10.387
1943 . . . . .	125	6	—	131	474	39	—	513	11.897	1.031	—	12.928



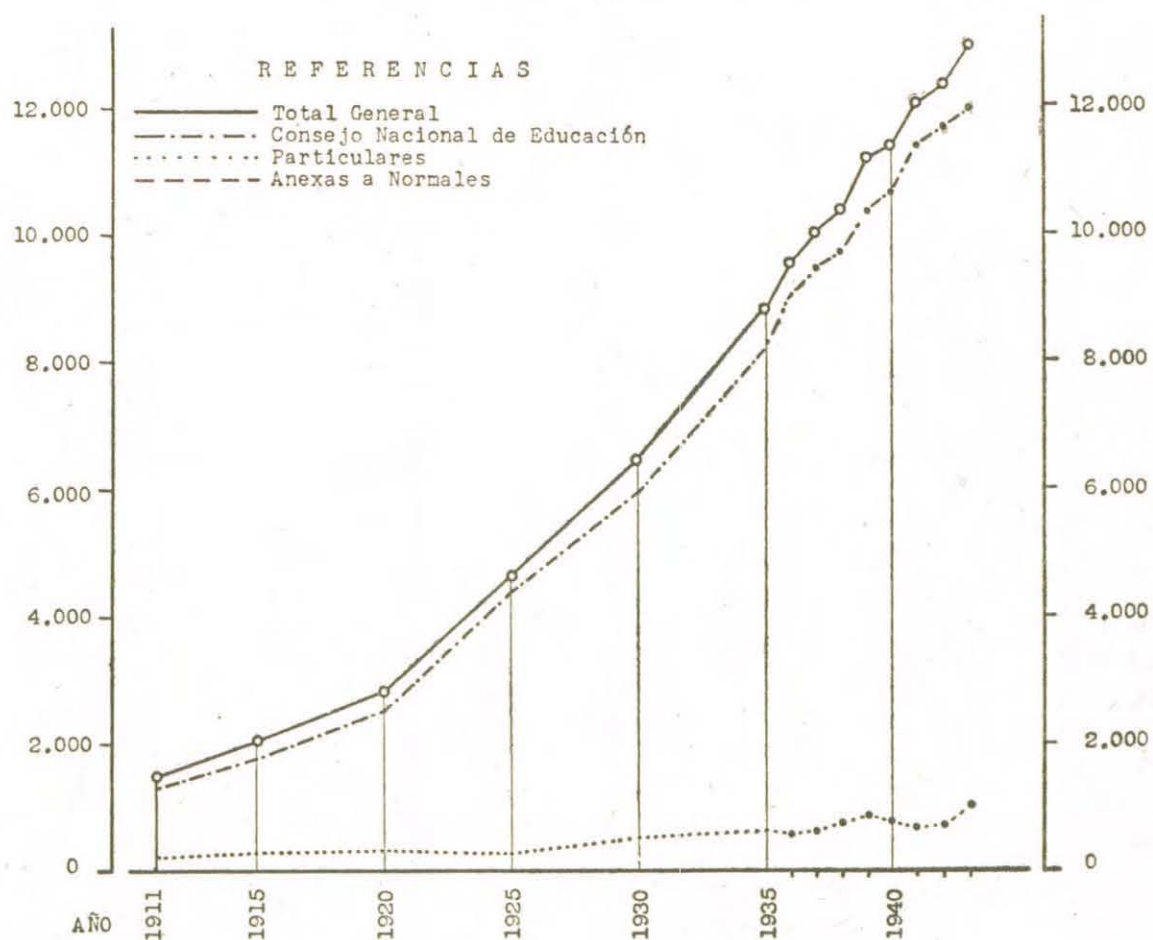
# INSCRIPCION DE ALUMNOS EN EDAD ESCOLAR POR DEPENDENCIA

Años 1910-1943

## NEUQUEN



## CHUBUT





ADELANTO QUINQUENAL DE LA INSTRUCCION PRIMARIA

g) Río Negro.

A Ñ O S	E S C U E L A S				P E R S O N A L				I N S C R I P C I O N D E A L U M N O S			
	C. N. de Educ.	Partic.	Anexas a Norm.	TOTAL	C. N. de Educ.	Partic.	Anexas a Norm.	TOTAL	C. N. de Educ.	Partic.	Anexas a Norm.	TOTAL
1918 . . . . .	34	4	—	38	73	11	—	84	2.376	148	—	2.524
1923 . . . . .	67	6	—	73	157	30	—	187	4.740	429	—	5.169
1928 . . . . .	95	5	1	101	277	27	8	312	7.489	472	181	8.142
1933 . . . . .	120	2	1	123	367	13	9	389	10.186	214	185	10.585
1938 . . . . .	156	4	1	161	533	28	8	569	13.828	612	198	14.638
1943 . . . . .	182	4	1	187	665	27	11	703	16.852	536	190	17.578

h) Santa Cruz.

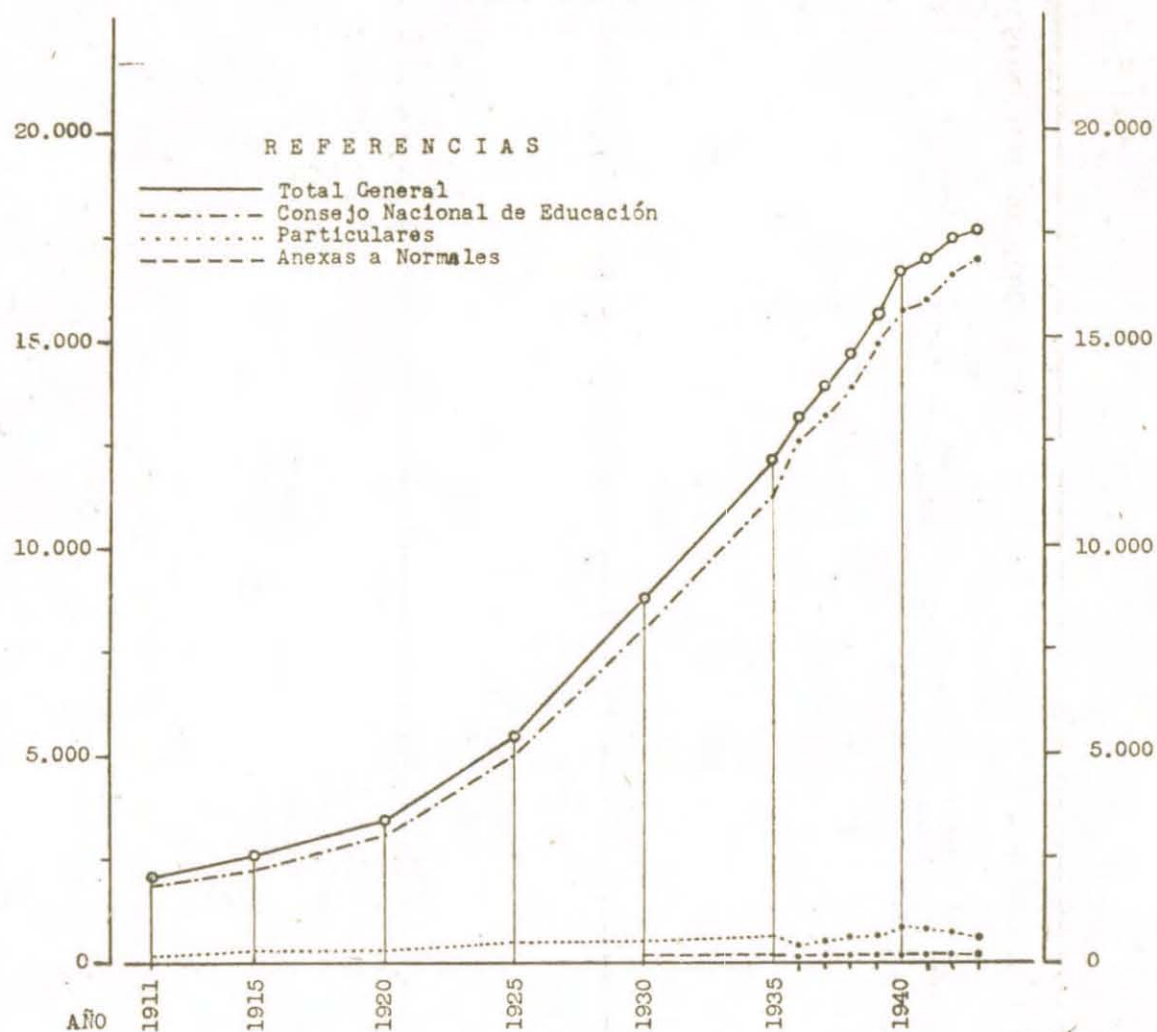
A Ñ O S	E S C U E L A S				P E R S O N A L				I N S C R I P C I O N D E A L U M N O S			
	C. N. de Educ.	Partic.	Anexas a Norm.	TOTAL	C. N. de Educ.	Partic.	Anexas a Norm.	TOTAL	C. N. de Educ.	Partic.	Anexas a Norm.	TOTAL
1918 . . . . .	8	2	—	10	21	9	—	30	570	208	—	778
1923 . . . . .	15	3	—	18	34	10	—	44	977	175	—	1.152
1928 . . . . .	12	6	—	18	52	24	—	76	1.430	424	—	1.854
1933 . . . . .	16	5	—	21	57	21	—	78	1.802	319	—	2.121
1938 . . . . .	19	5	—	24	100	20	—	120	2.395	335	—	2.730
1943 . . . . .	21	7	—	28	106	32	—	138	2.592	491	—	3.083



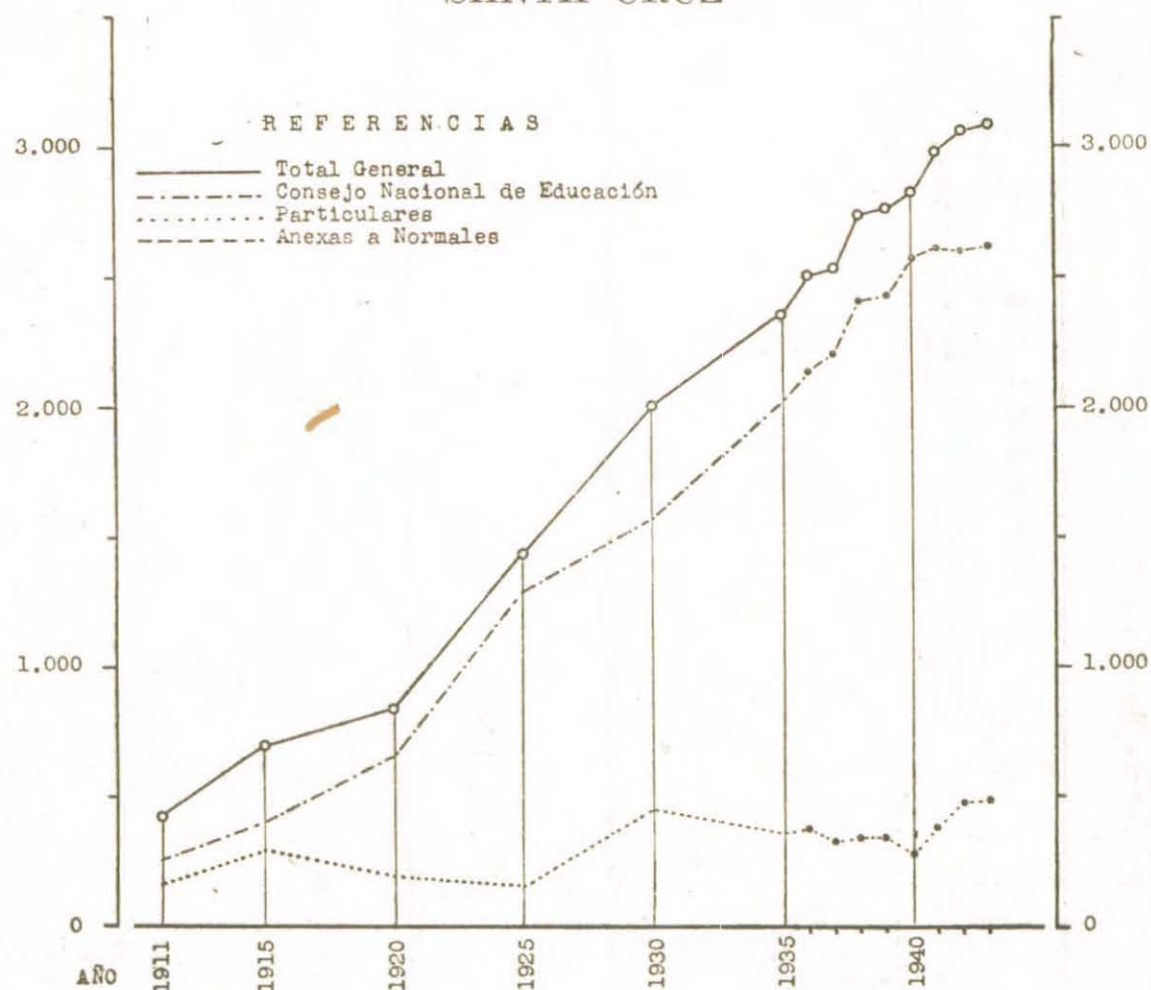
# INSCRIPCION DE ALUMNOS EN EDAD ESCOLAR POR DEPENDENCIA

Años 1910-1943

## RIO NEGRO



## SANTA CRUZ





# ADELANTO QUINQUENAL DE LA INSTRUCCION PRIMARIA

## i) Tierra del Fuego.

A Ñ O S	E S C U E L A S				P E R S O N A L				I N S C R I P C I O N D E A L U M N O S			
	C. N. de Educ.	Partic.	Anexas a Norm.	TOTAL	C. N. de Educ.	Partic.	Anexas a Norm.	TOTAL	C. N. de Educ.	Partic.	Anexas a Norm.	TOTAL
1918 . . . . .	1	—	—	1	3	—	—	3	96	—	—	96
1923 . . . . .	2	—	—	2	4	—	—	4	122	—	—	122
1928 . . . . .	1	—	—	1	11	—	—	11	184	—	—	184
1933 . . . . .	2	—	—	2	11	—	—	11	233	—	—	233
1938 . . . . .	2	—	—	2	12	—	—	12	245	—	—	245
1943 . . . . .	2	—	—	2	17	—	—	17	356	—	—	356

## j) Los Andes.

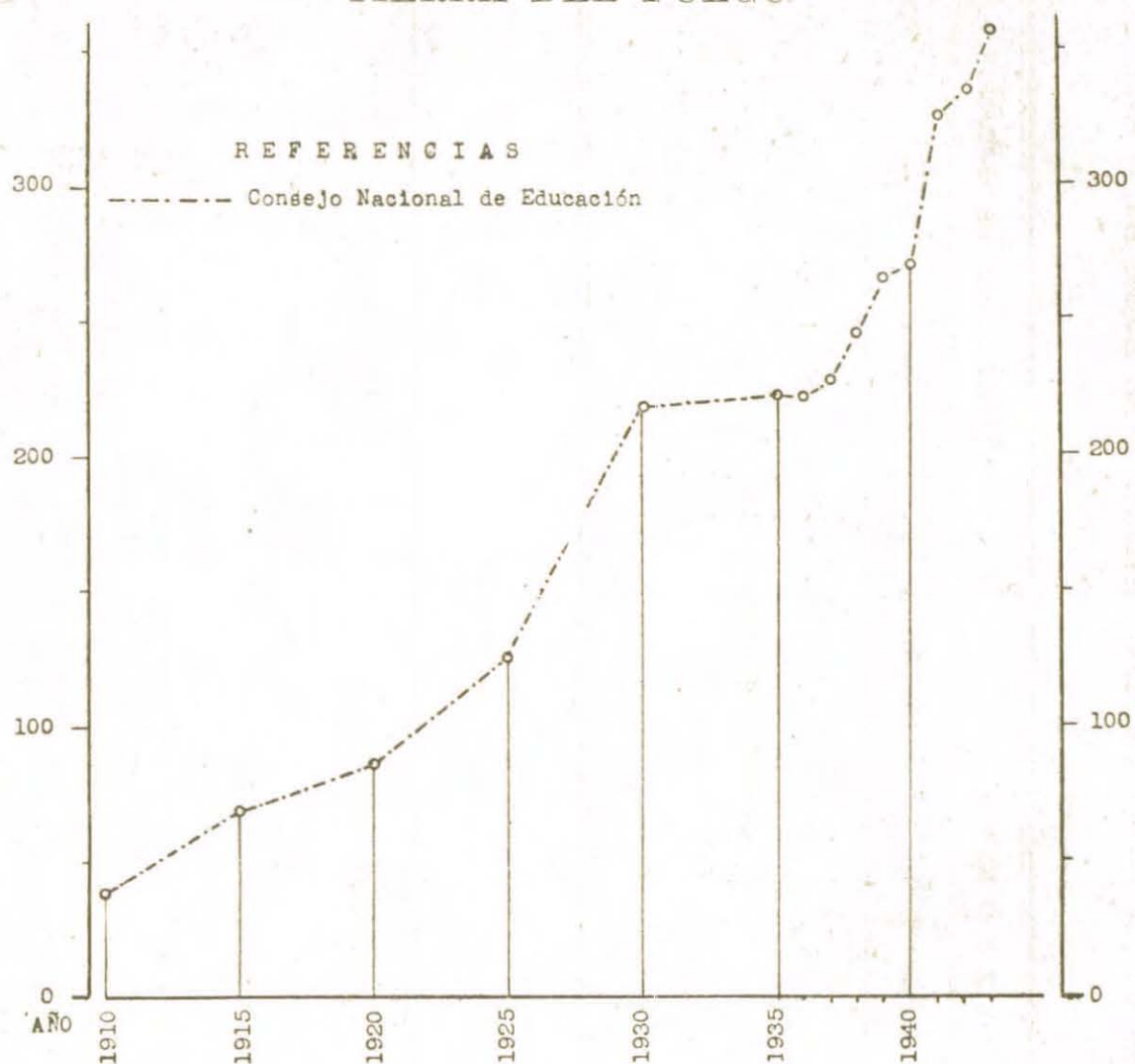
A Ñ O S	E S C U E L A S				P E R S O N A L				I N S C R I P C I O N D E A L U M N O S			
	C. N. de Educ.	Partic.	Anexas a Norm.	TOTAL	C. N. de Educ.	Partic.	Anexas a Norm.	TOTAL	C. N. de Educ.	Partic.	Anexas a Norm.	TOTAL
1918 . . . . .	7	—	—	7	10	—	—	10	368	—	—	368
1923 . . . . .	10	—	—	10	15	—	—	15	419	—	—	419
1928 . . . . .	9	—	—	9	13	—	—	13	451	—	—	451
1933 . . . . .	10	—	—	10	17	—	—	17	577	—	—	577
1938 . . . . .	15	—	—	15	23	—	—	23	814	—	—	814
1943 . . . . .	13	—	—	13	24	—	—	24	893	—	—	893



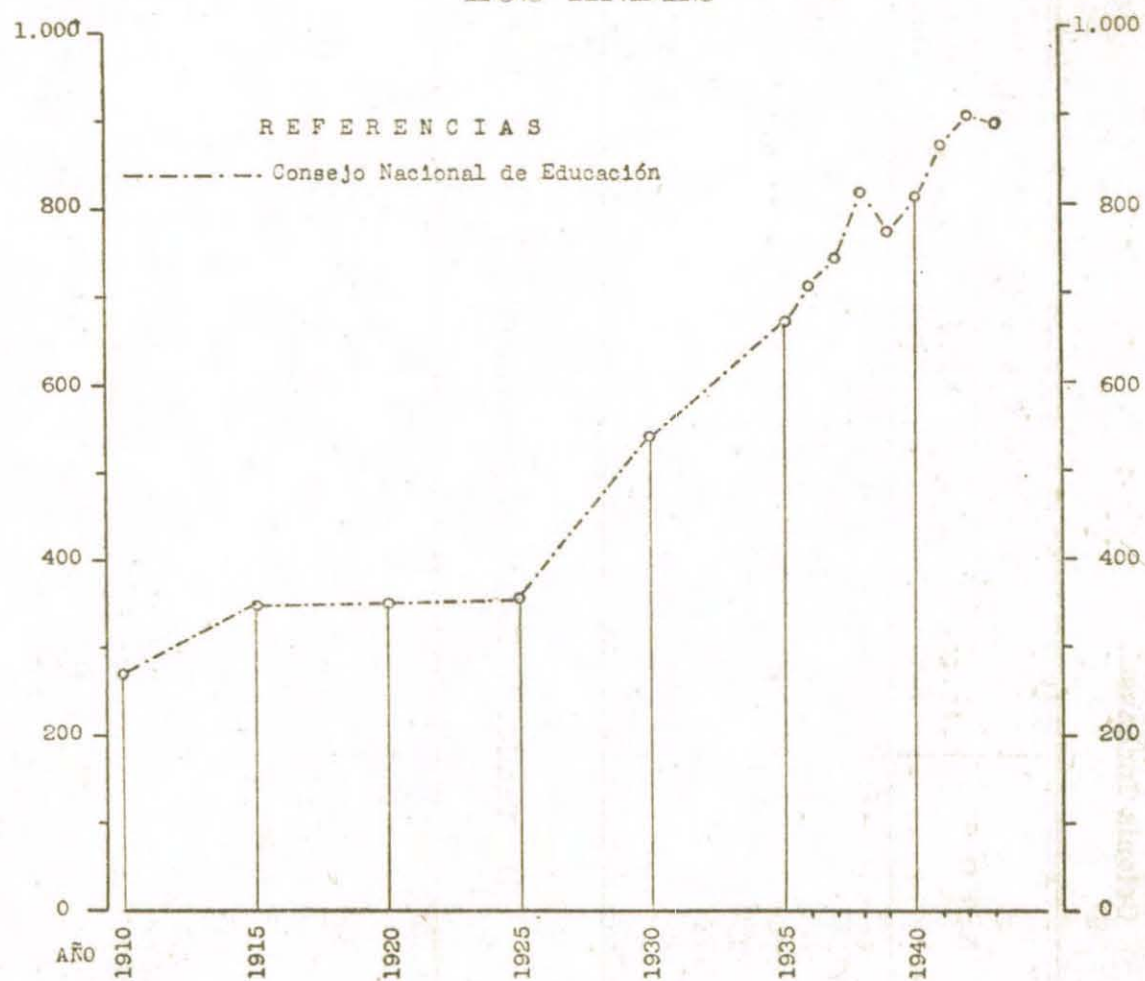
# INSCRIPCION DE ALUMNOS EN EDAD ESCOLAR POR DEPENDENCIA

Años 1910-1943

## TIERRA DEL FUEGO



## LOS ANDES





# ADELANTO QUINQUENAL DE LA INSTRUCCION PRIMARIA

k) COLONIAS: Martín García, Puerto Belgrano, Open Door, Puerto Borghi, Campo de Mayo, Arsenal J. M. Rojas, Haras Gral. Lavalle y Colonia Inchausti.

A Ñ O S	E S C U E L A S				P E R S O N A L				I N S C R I P C I O N D E A L U M N O S			
	C. N. de Educ.	Partic.	Anexas a Norm.	TOTAL	C. N. de Educ.	Partic.	Anexas a Norm.	TOTAL	C. N. de Educ.	Partic.	Anexas a Norm.	TOTAL
1918 . . . . .	2	—	—	2	10	—	—	10	304	—	—	304
1923 . . . . .	3	—	—	3	12	—	—	12	352	—	—	352
1928 . . . . .	5	—	—	5	29	—	—	29	580	—	—	580
1933 . . . . .	5	—	—	5	28	—	—	28	632	—	—	632
1938 . . . . .	6	—	—	6	56	—	—	56	1.113	—	—	1.113
1943 . . . . .	9	—	—	9	88	—	—	88	1.776	—	—	1.776

## 1) Totales de Territorios y Colonias.

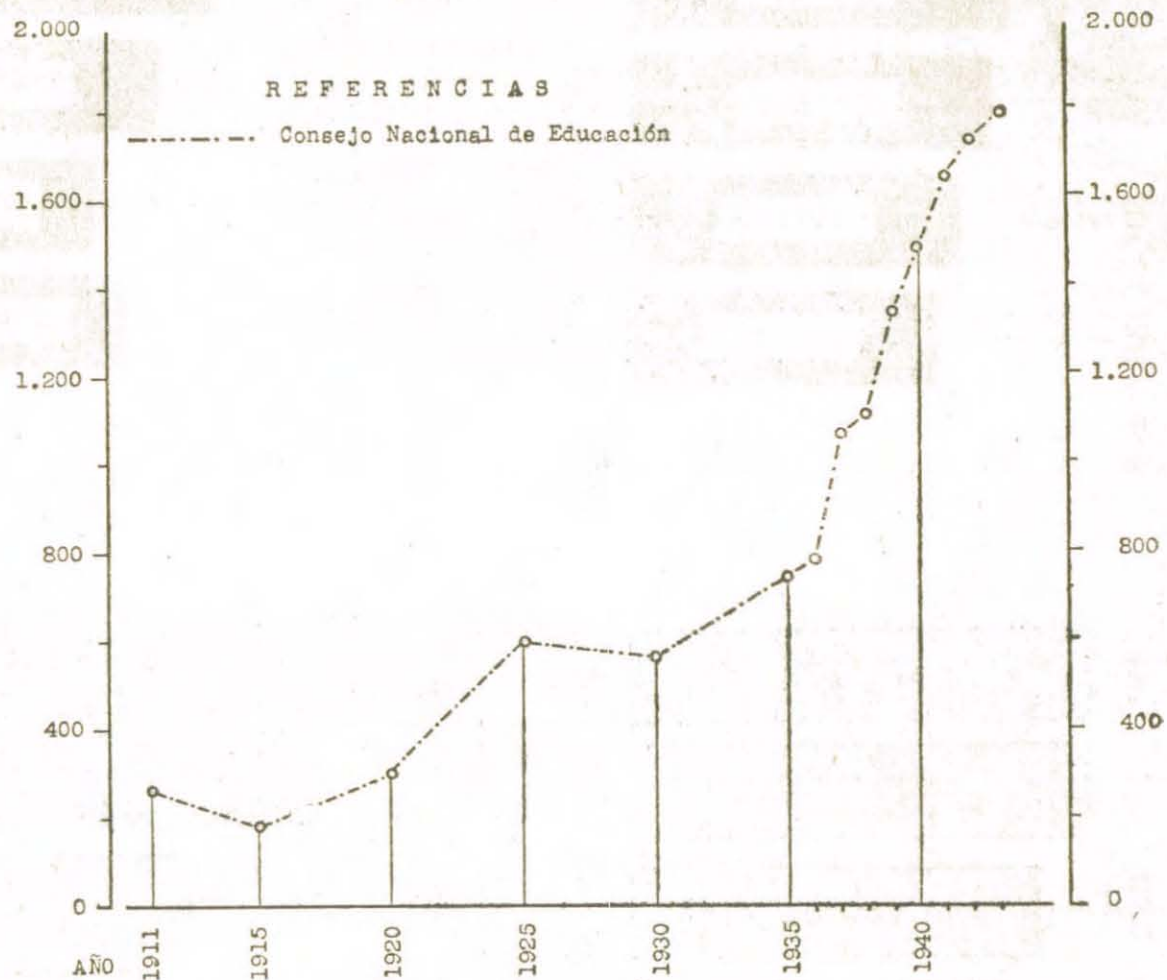
A Ñ O S	E S C U E L A S				P E R S O N A L				I N S C R I P C I O N D E A L U M N O S			
	C. N. de Educ.	Partic.	Anexas a Norm.	TOTAL	C. N. de Educ.	Partic.	Anexas a Norm.	TOTAL	C. N. de Educ.	Partic.	Anexas a Norm.	TOTAL
1918 . . . . .	429	20	3	452	1.151	81	30	1.262	37.612	1.600	710	39.922
1923 . . . . .	756	20	3	779	2.028	94	31	2.153	63.224	1.759	815	65.798
1928 . . . . .	949	28	4	981	3.252	133	39	3.424	83.498	2.674	975	87.147
1933 . . . . .	1.119	22	4	1.145	3.996	126	41	4.163	112.534	2.396	1.037	115.967
1938 . . . . .	1.432	47	4	1.483	5.735	242	42	6.019	145.756	4.733	1.199	151.688
1943 . . . . .	1.623	41	4	1.668	6.468	266	44	6.778	177.289	5.402	917	183.608



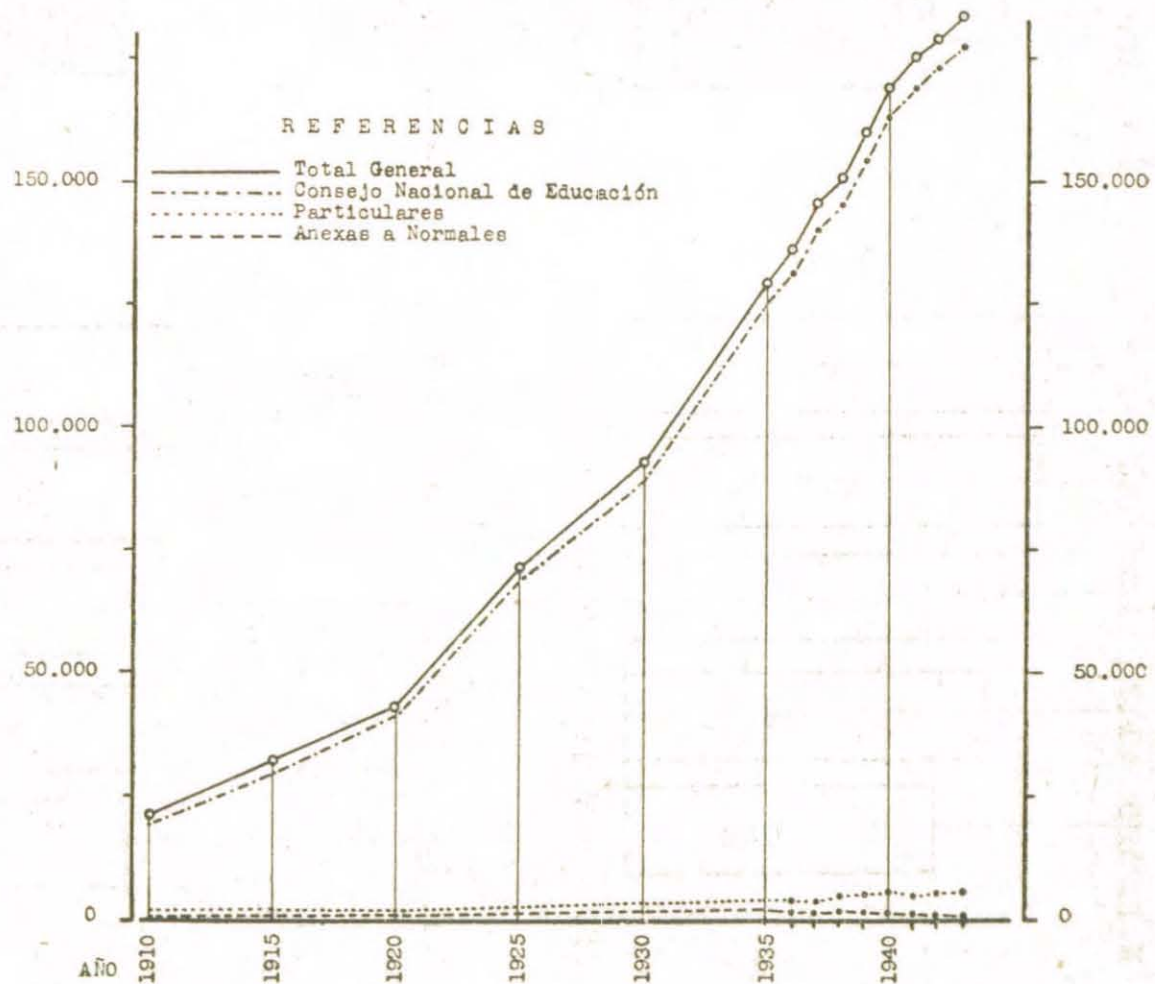
# INSCRIPCION DE ALUMNOS EN EDAD ESCOLAR POR DEPENDENCIA

Años 1910-1943

Colonias: Martín García, Puerto Belgrano, Open Door, Puerto Borghi, Campo de Mayo, Arsenal J. M. Rojas, Haras Gral. Lavalle y Colonia Inchausti



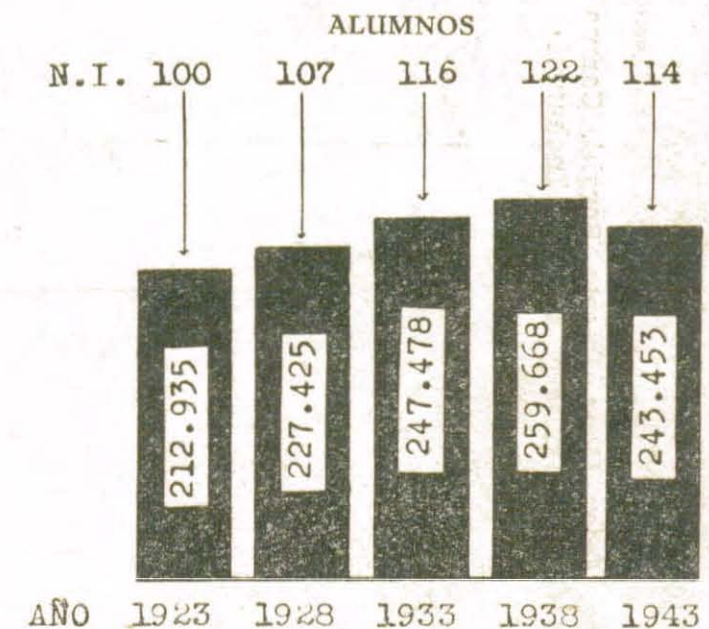
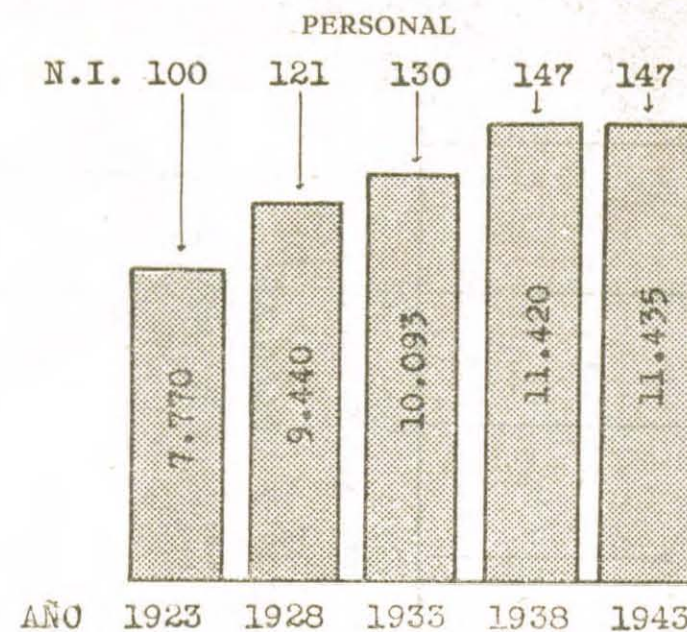
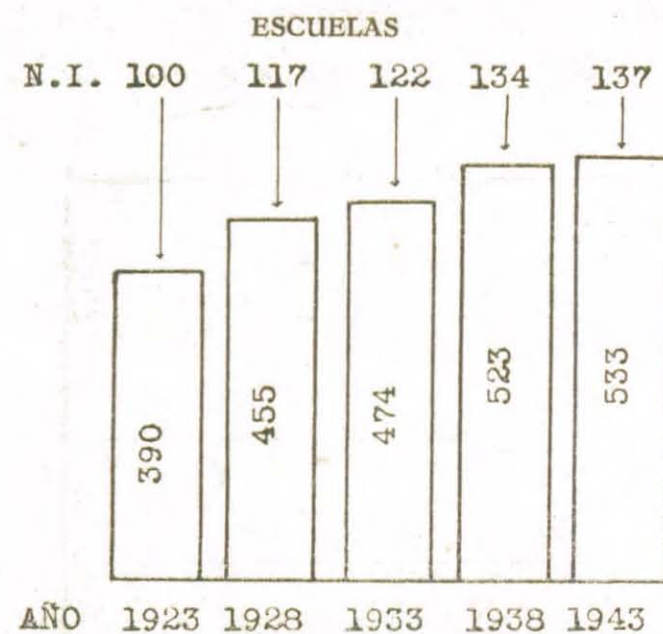
## TOTAL DE TERRITORIOS Y COLONIAS



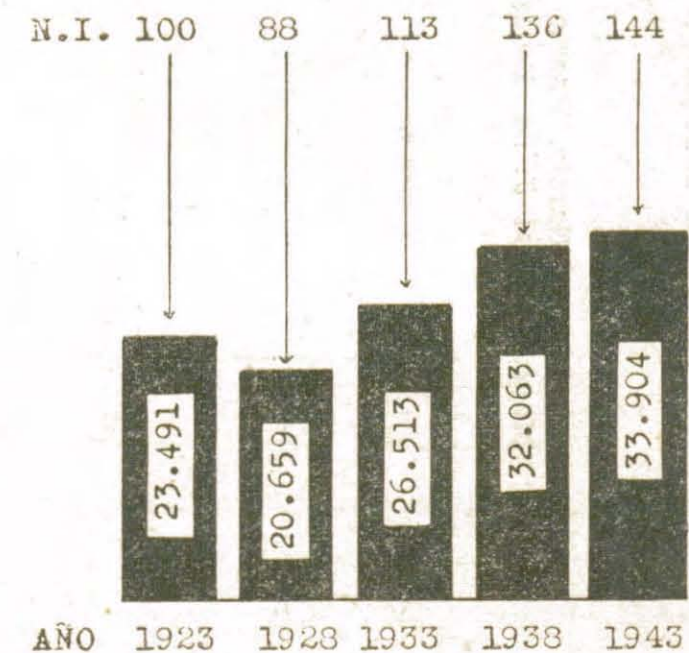
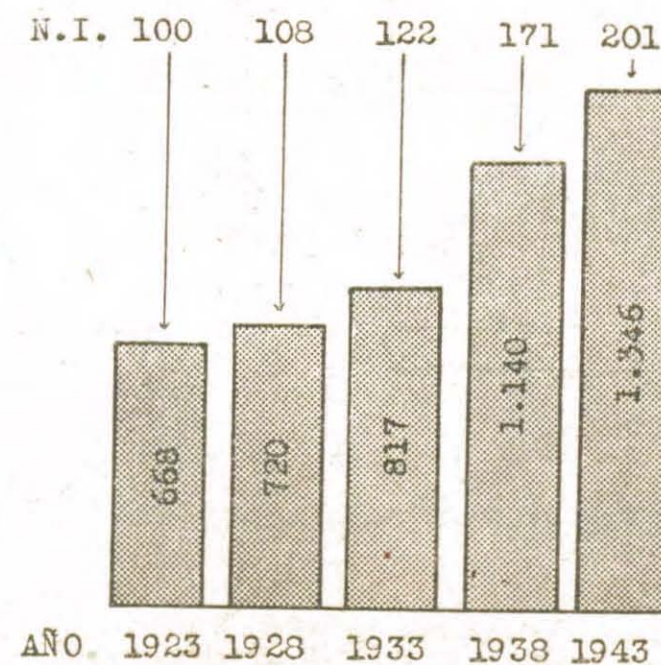
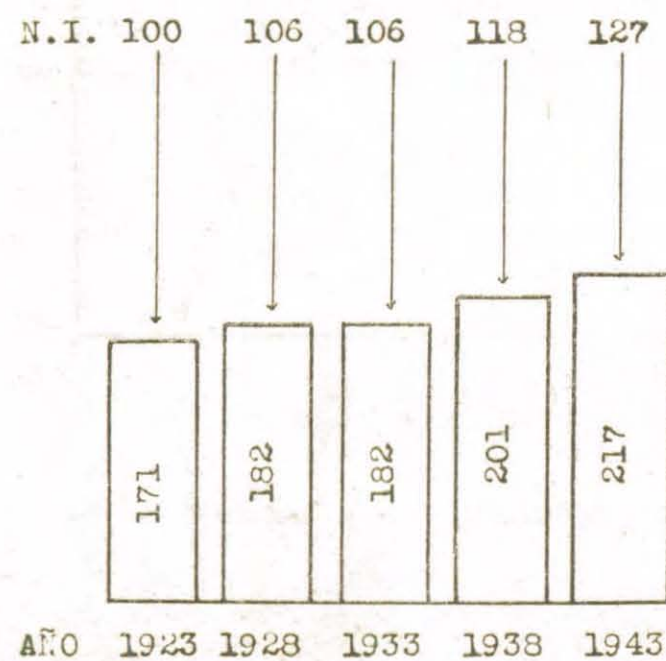


INDICE DE AUMENTO REGISTRADO EN LOS ULTIMOS VEINTE AÑOS POR LAS ESCUELAS, PERSONAL Y ALUMNOS  
DEPENDIENTES DEL CONSEJO NACIONAL DE EDUCACION  
En cifras absolutas y N. I. (Números Indices)

CAPITAL FEDERAL



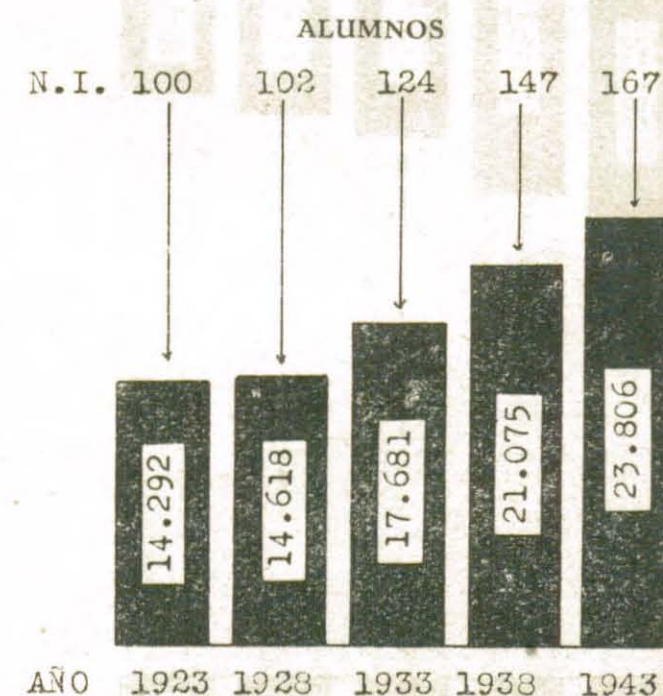
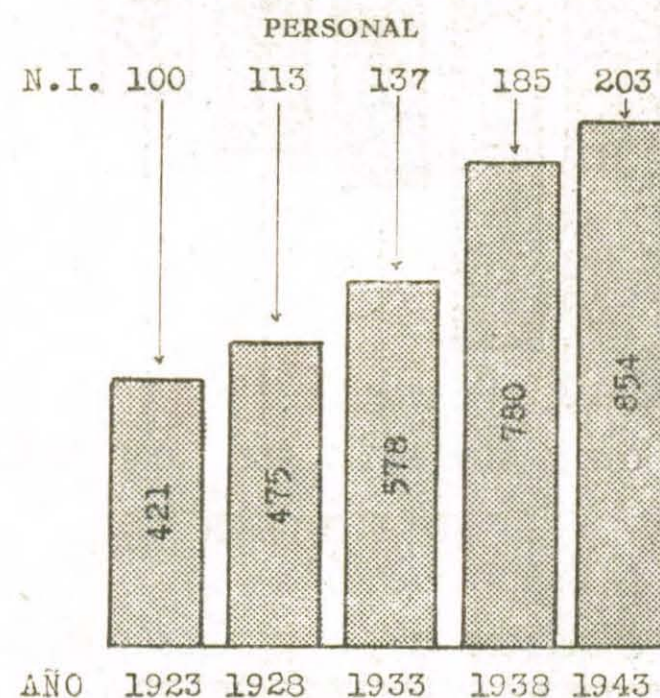
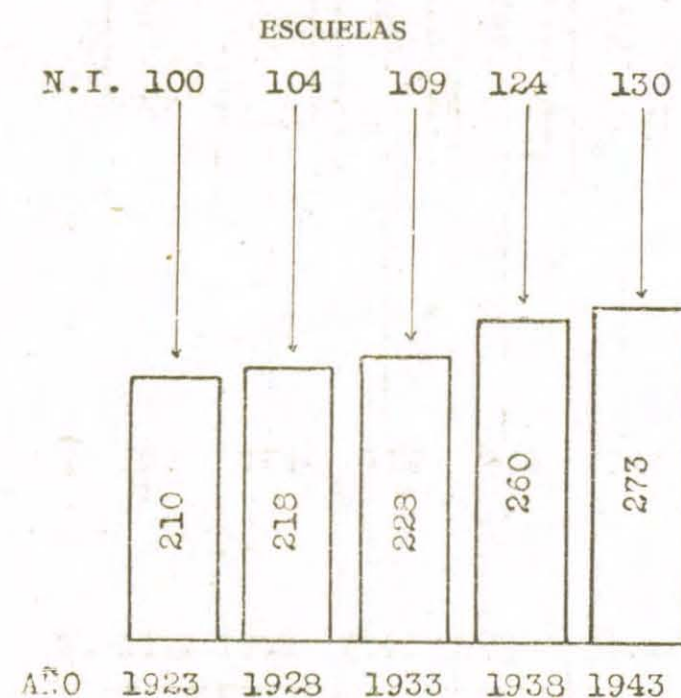
BUENOS AIRES



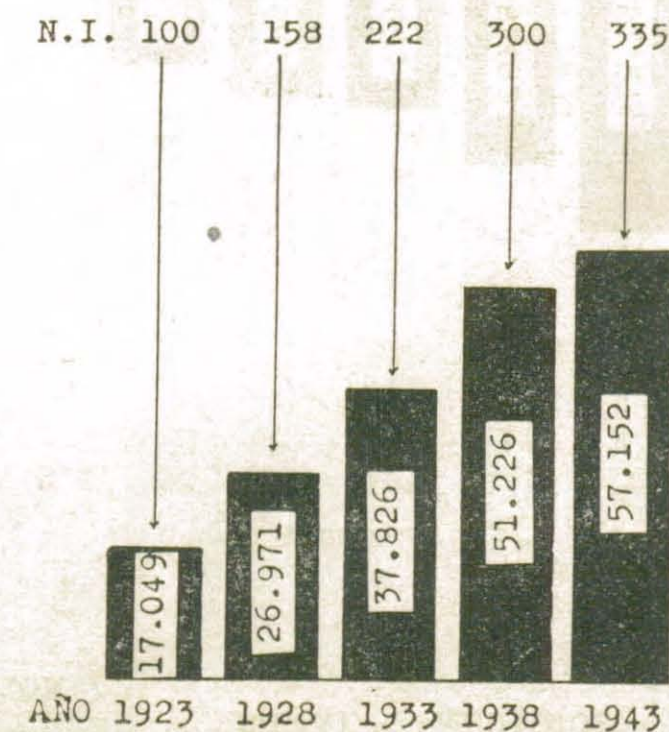
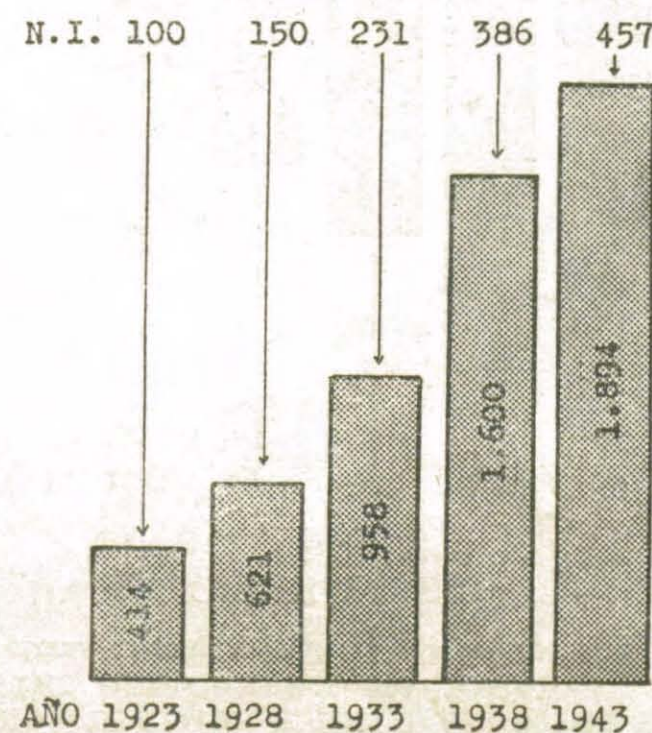
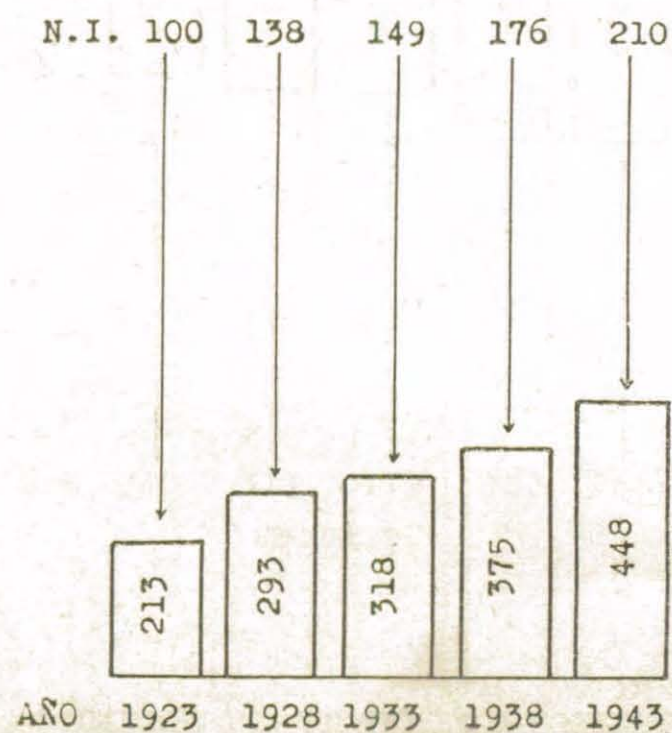


INDICE DE AUMENTO REGISTRADO EN LOS ULTIMOS VEINTE AÑOS POR LAS ESCUELAS, PERSONAL Y ALUMNOS  
DEPENDIENTES DEL CONSEJO NACIONAL DE EDUCACION  
En cifras absolutas y N. I. (Números Indices)

CATAMARCA

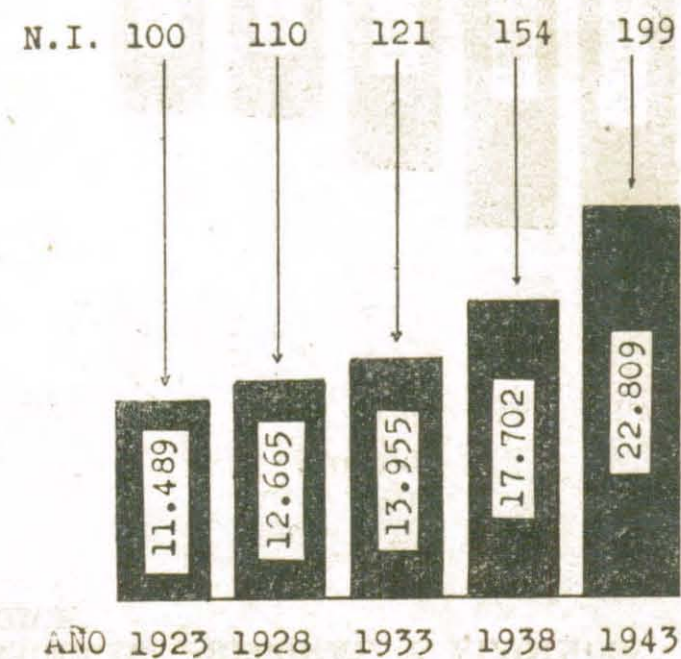
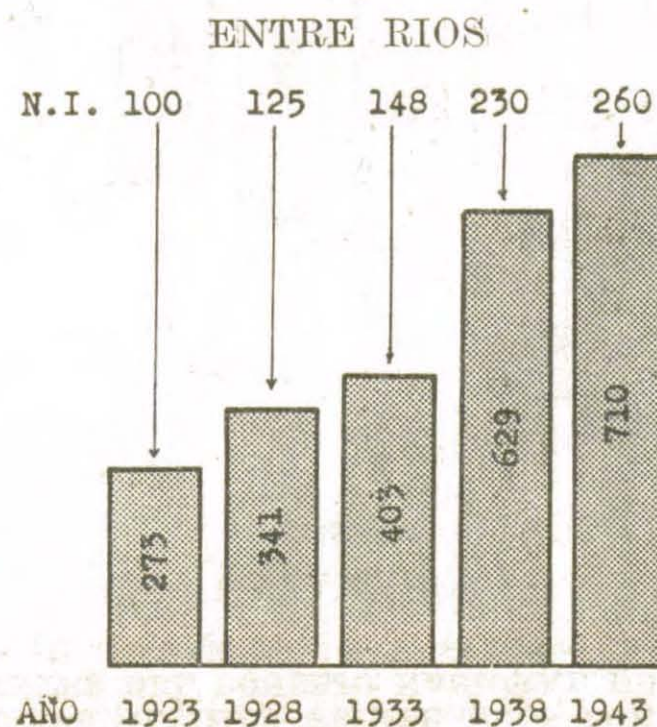
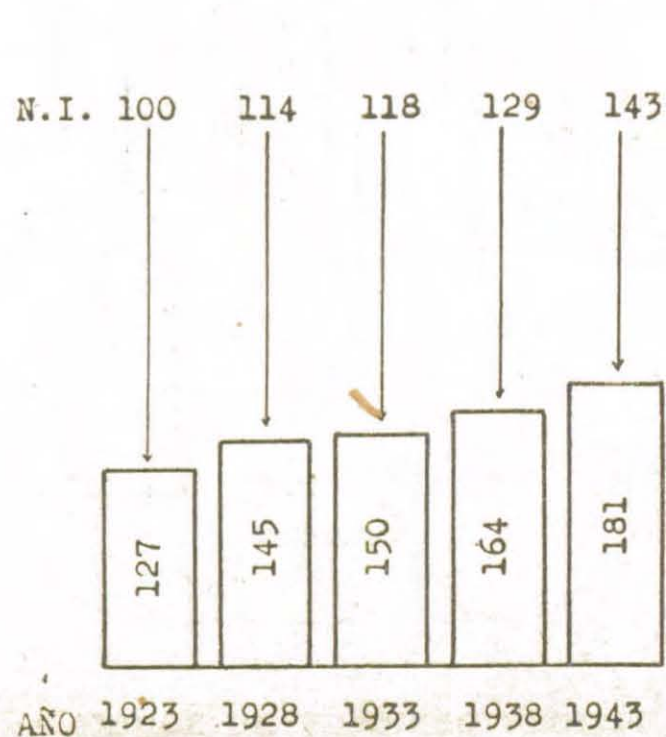
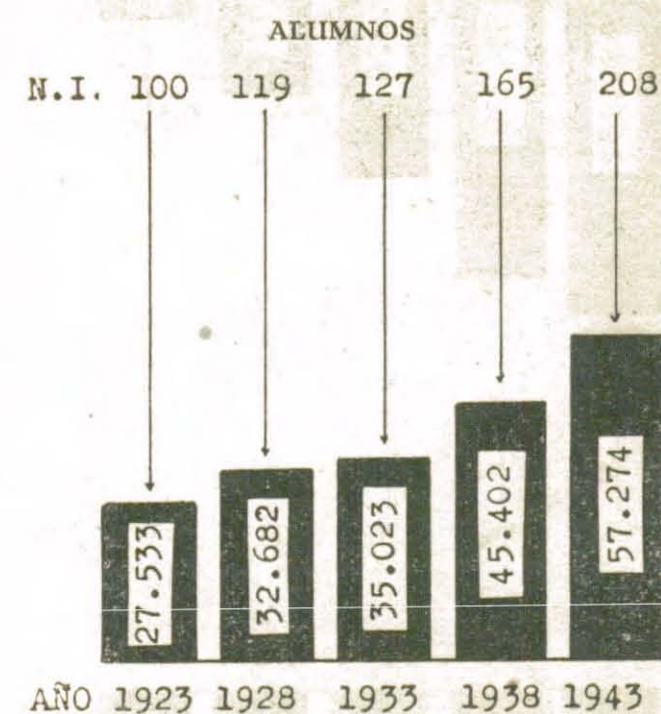
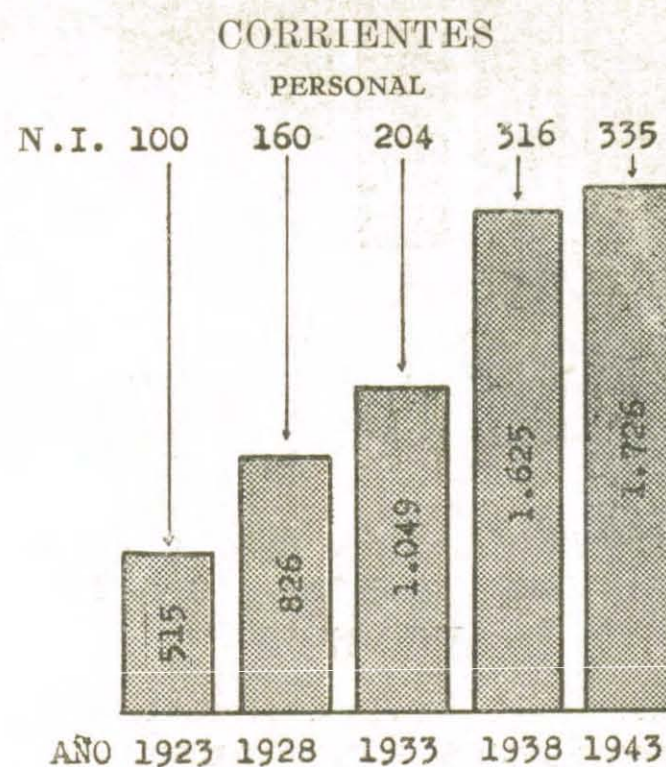
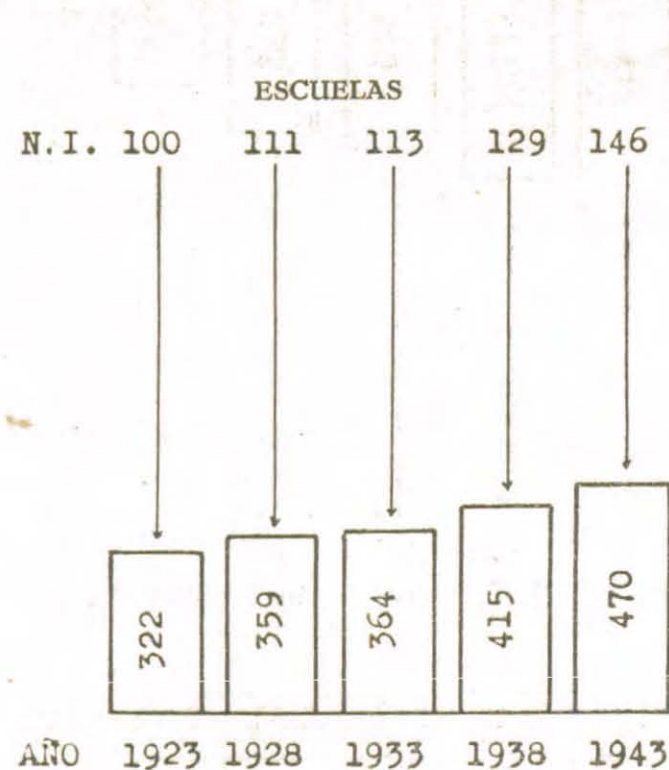


CORDOBA



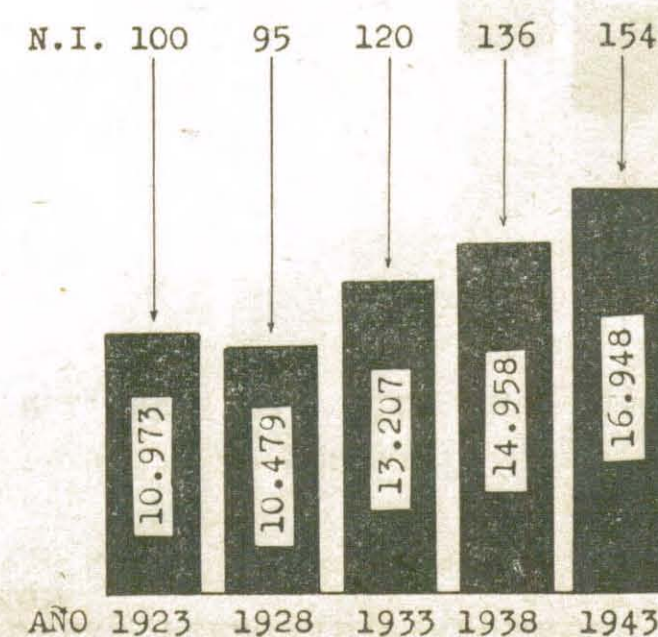
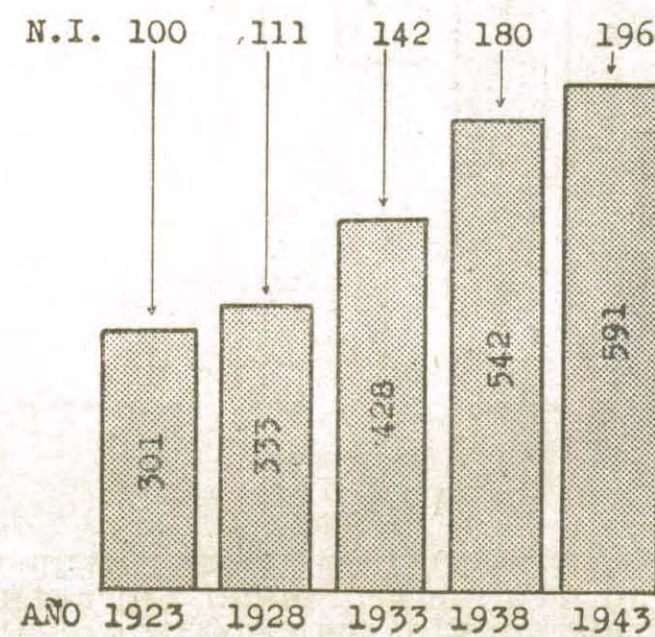

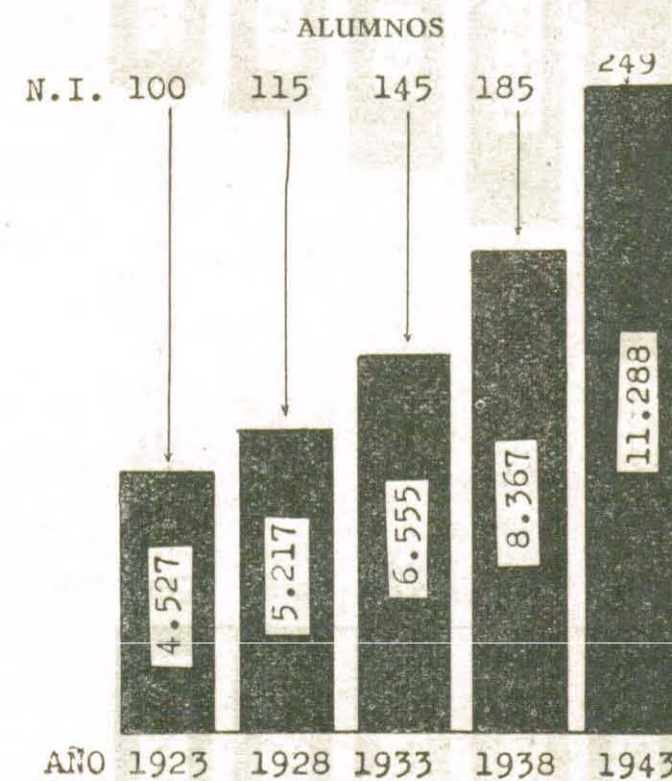
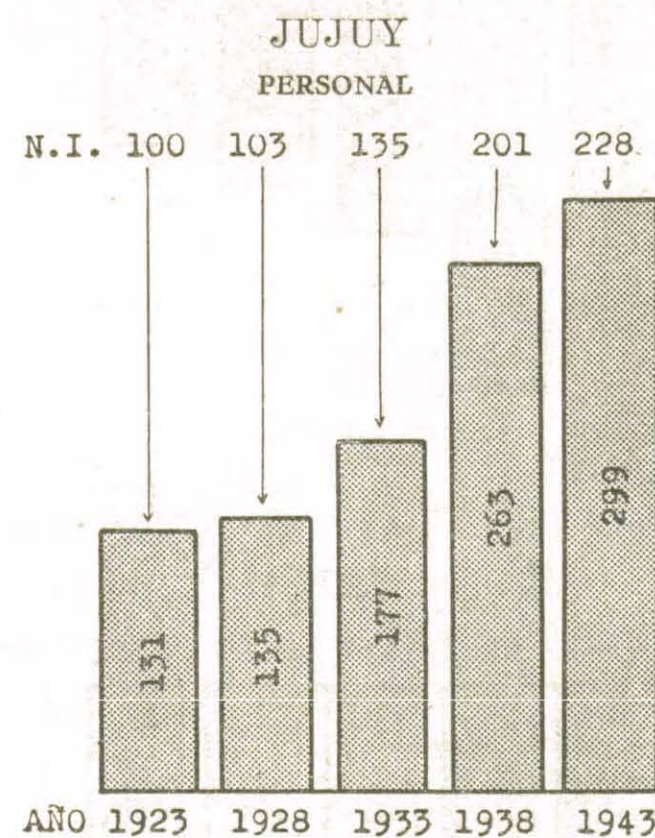



INDICE DE AUMENTO REGISTRADO EN LOS ULTIMOS VEINTE AÑOS POR LAS ESCUELAS, PERSONAL Y ALUMNOS  
DEPENDIENTES DEL CONSEJO NACIONAL DE EDUCACION  
En cifras absolutas y N. I. (Números Indices)



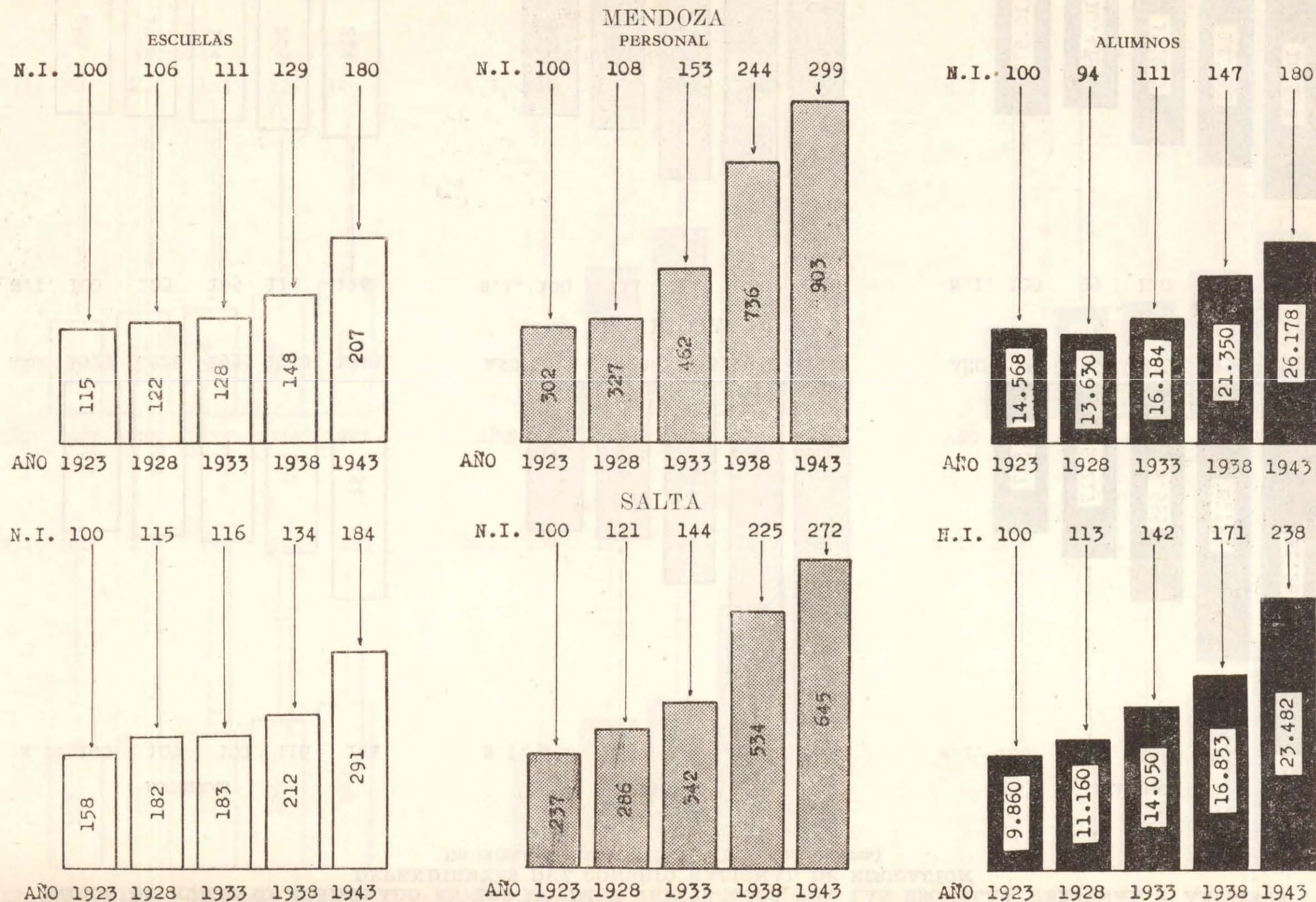


INDICE DE AUMENTO REGISTRADO EN LOS ULTIMOS VEINTE AÑOS POR LAS ESCUELAS, PERSONAL Y ALUMNOS  
DEPENDIENTES DEL CONSEJO NACIONAL DE EDUCACION  
En cifras absolutas y N. I. (Números Indices)



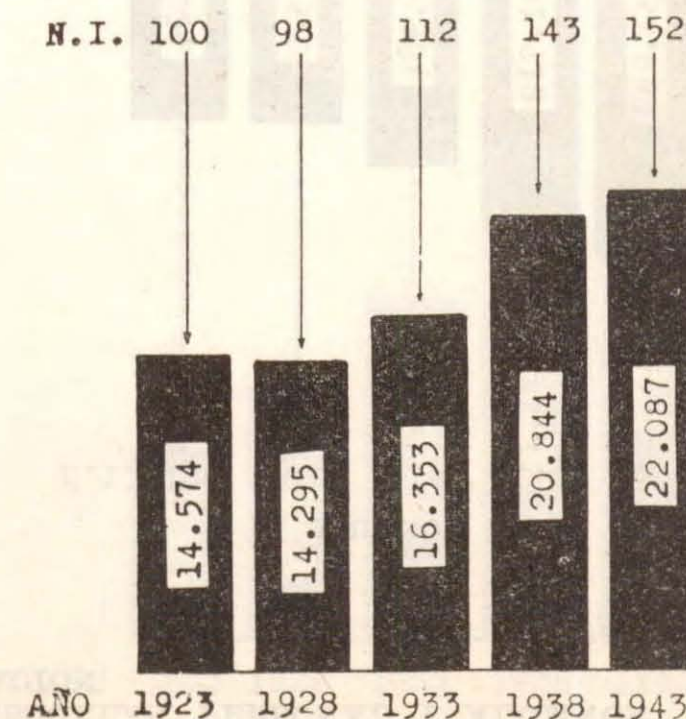

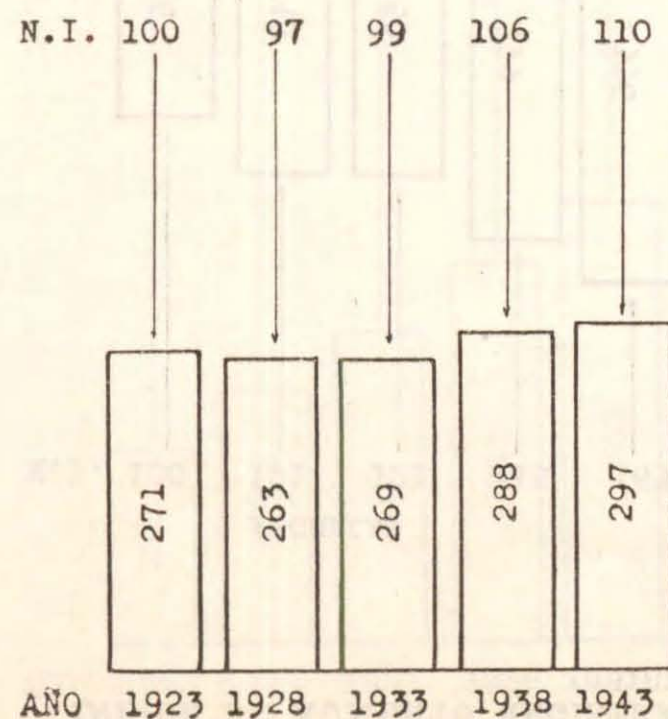
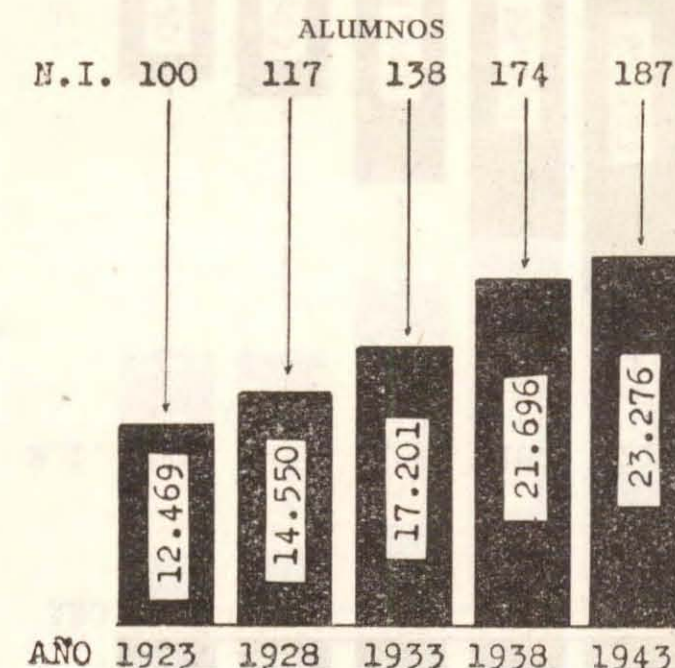
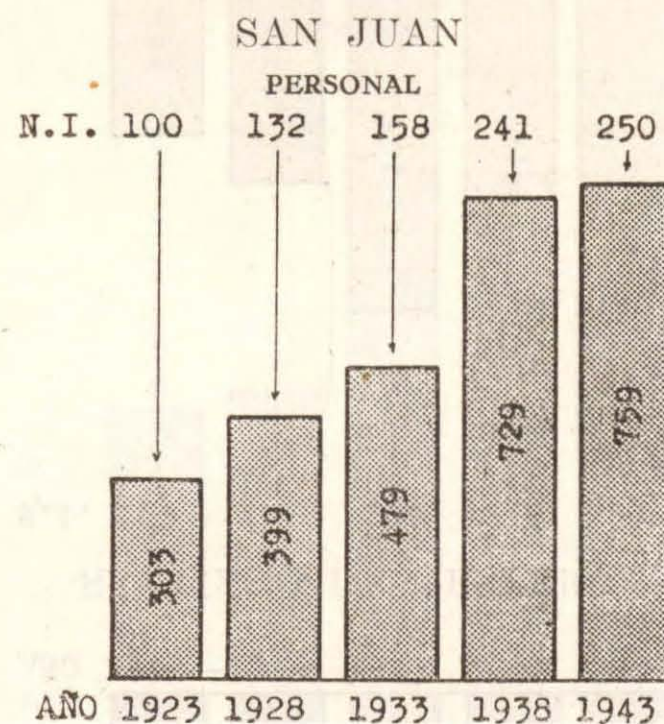
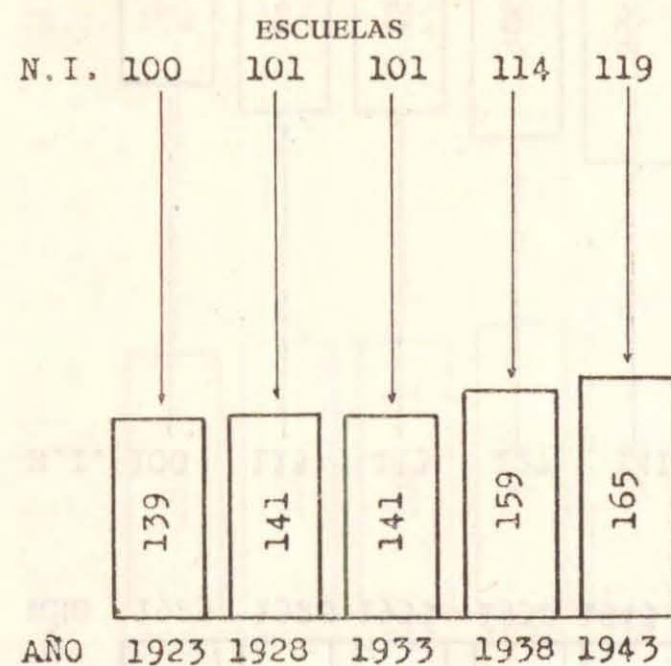


INDICE DE AUMENTO REGISTRADO EN LOS ULTIMOS VEINTE AÑOS POR LAS ESCUELAS, PERSONAL Y ALUMNOS  
DEPENDIENTES DEL CONSEJO NACIONAL DE EDUCACION  
En cifras absolutas y N. I. (Números Indices)



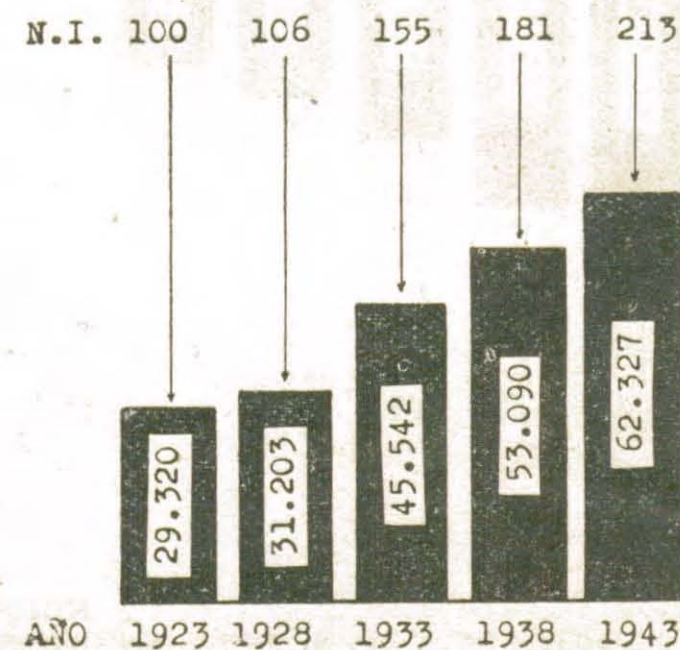
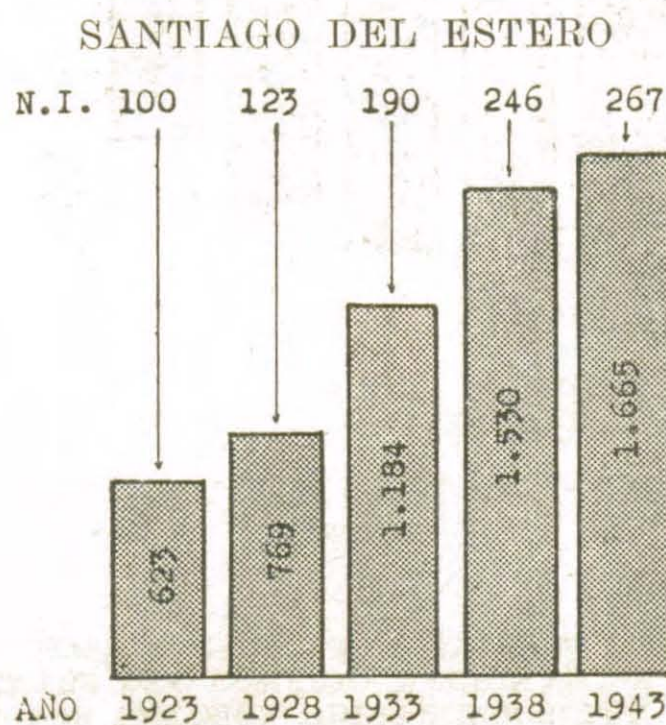
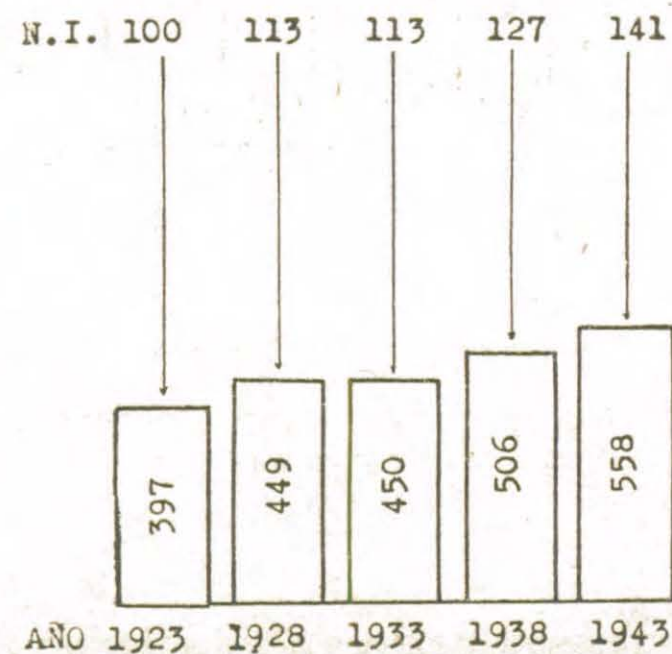
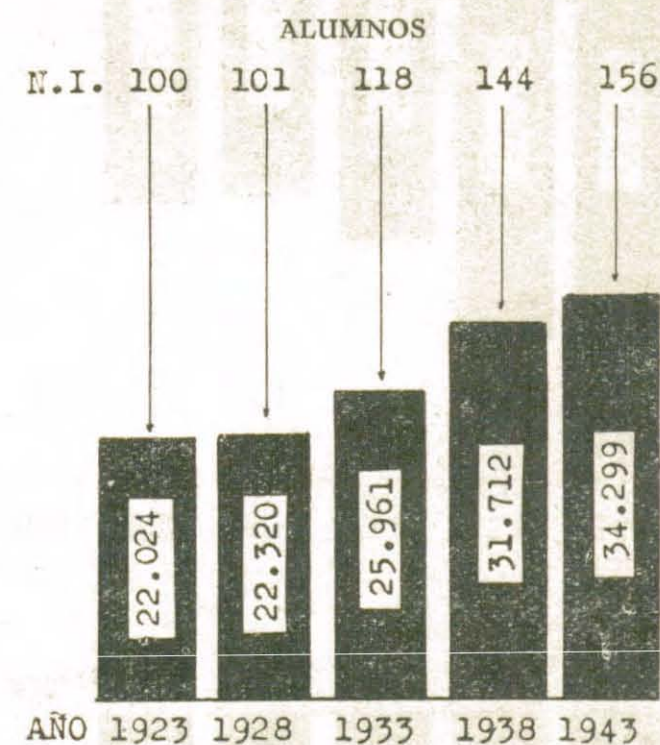
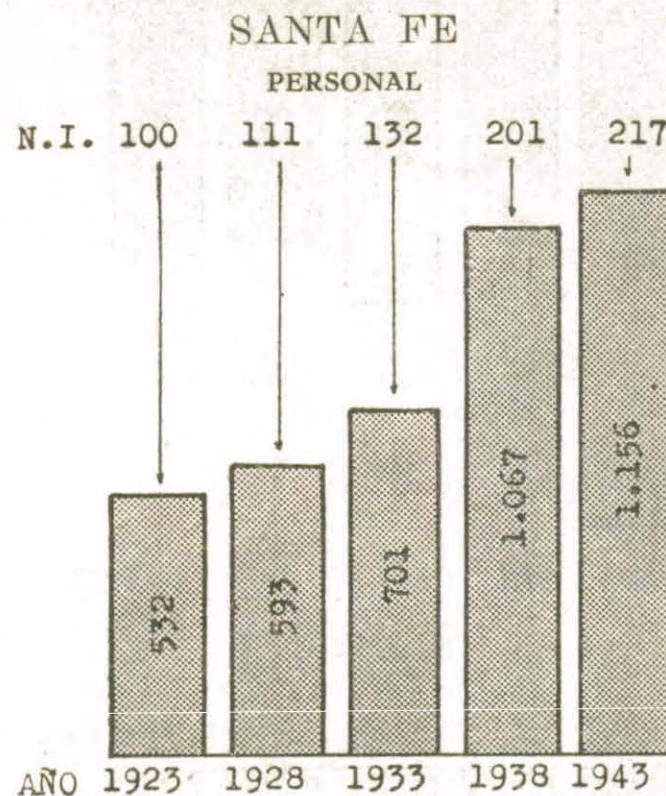
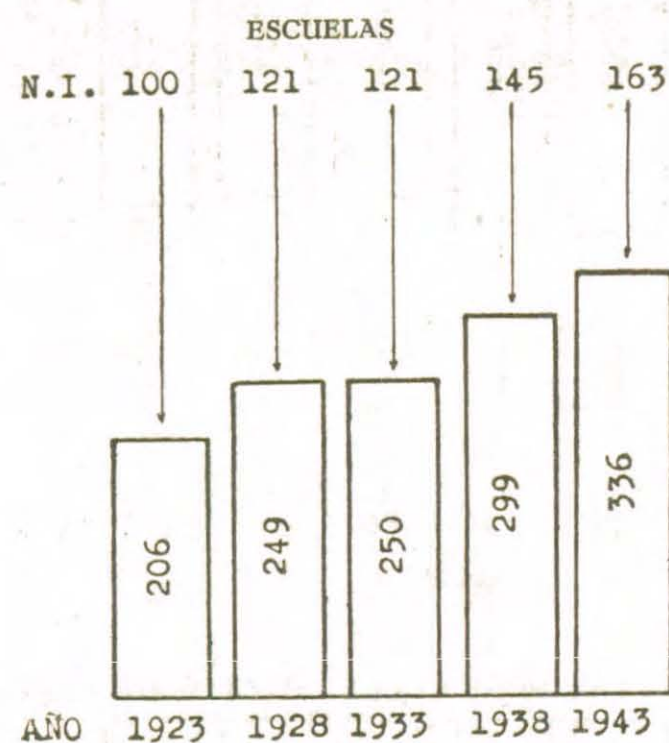


INDICE DE AUMENTO REGISTRADO EN LOS ULTIMOS VEINTE AÑOS POR LAS ESCUELAS, PERSONAL Y ALUMNOS  
DEPENDIENTES DEL CONSEJO NACIONAL DE EDUCACION  
En cifras absolutas y N. I. (Números Indices)



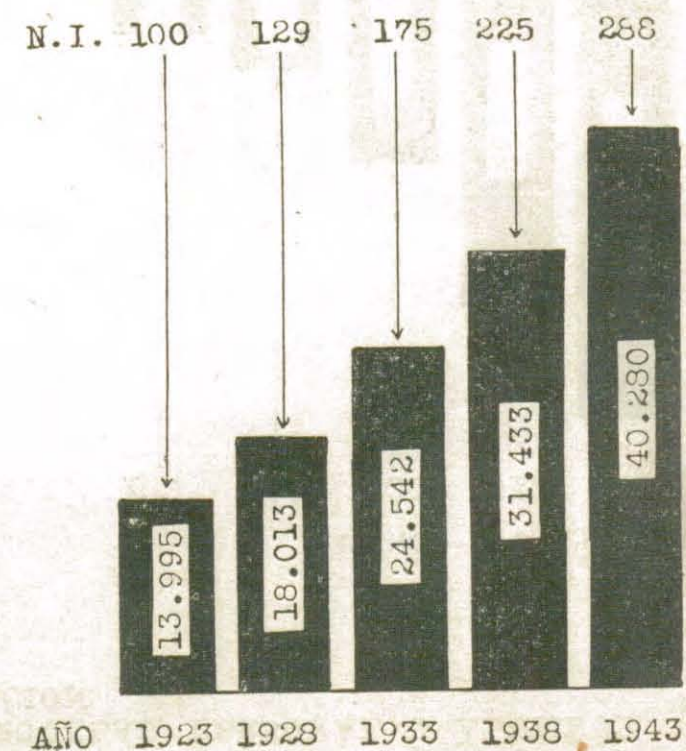
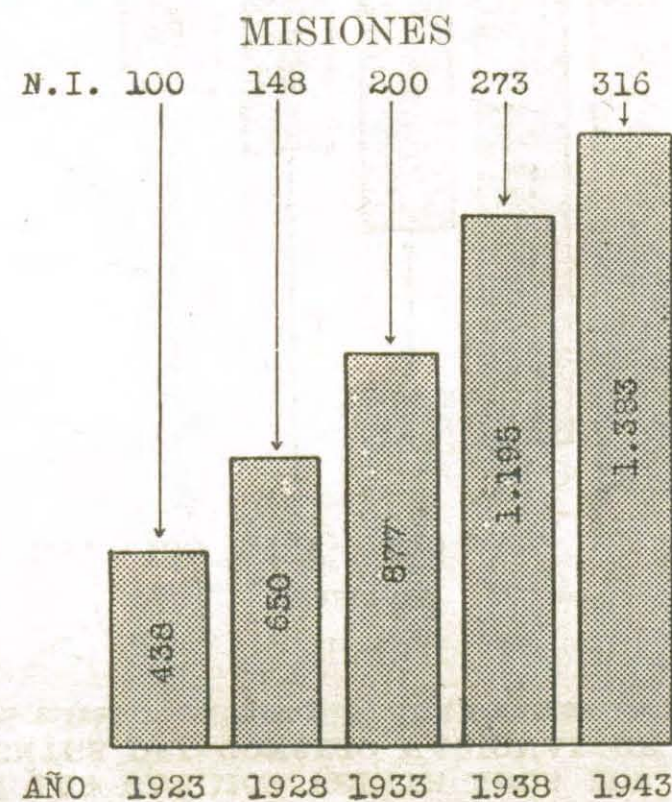
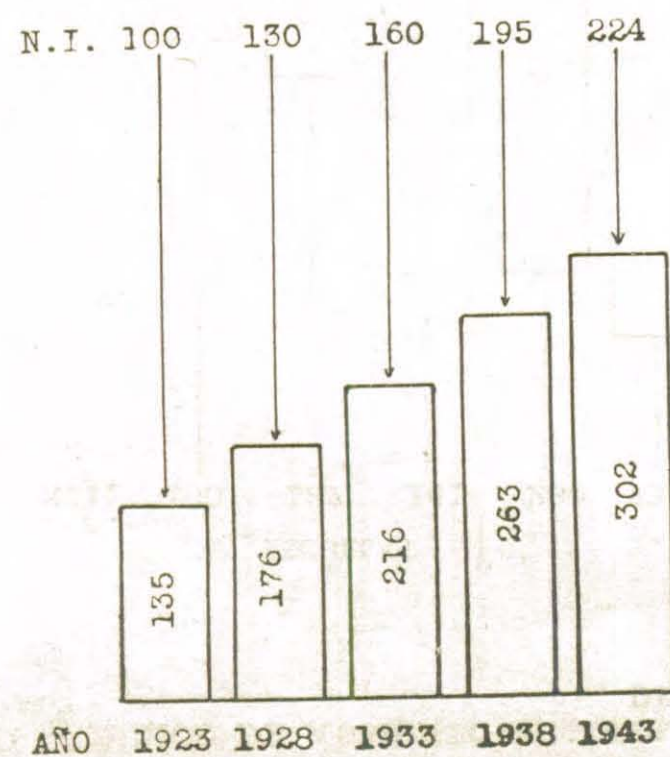
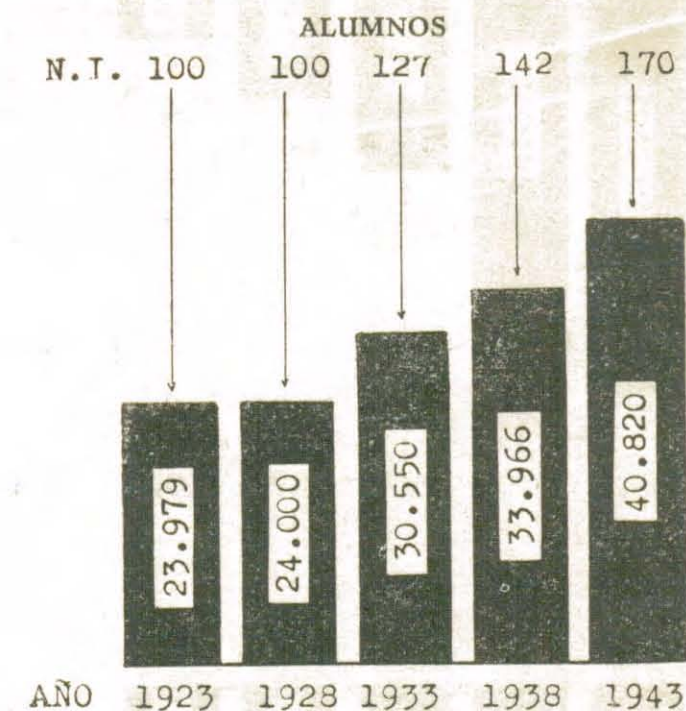
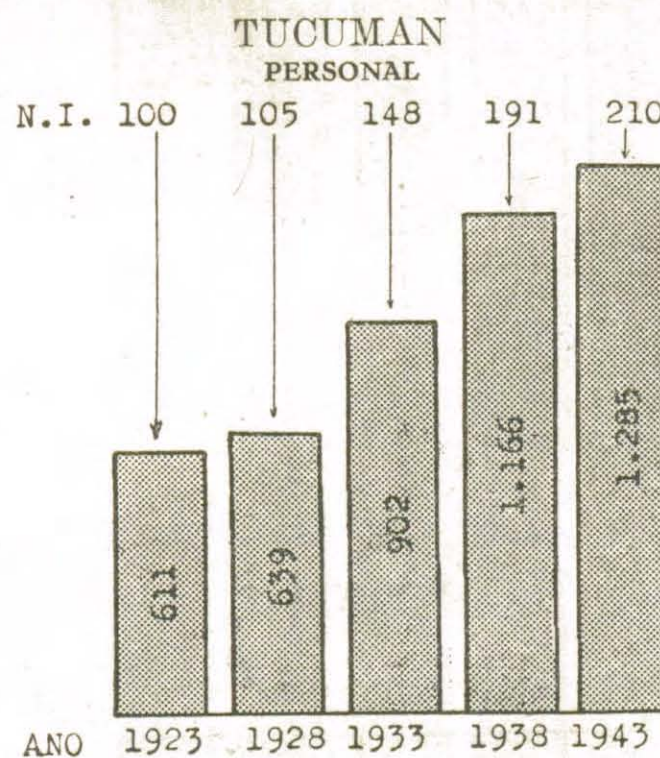
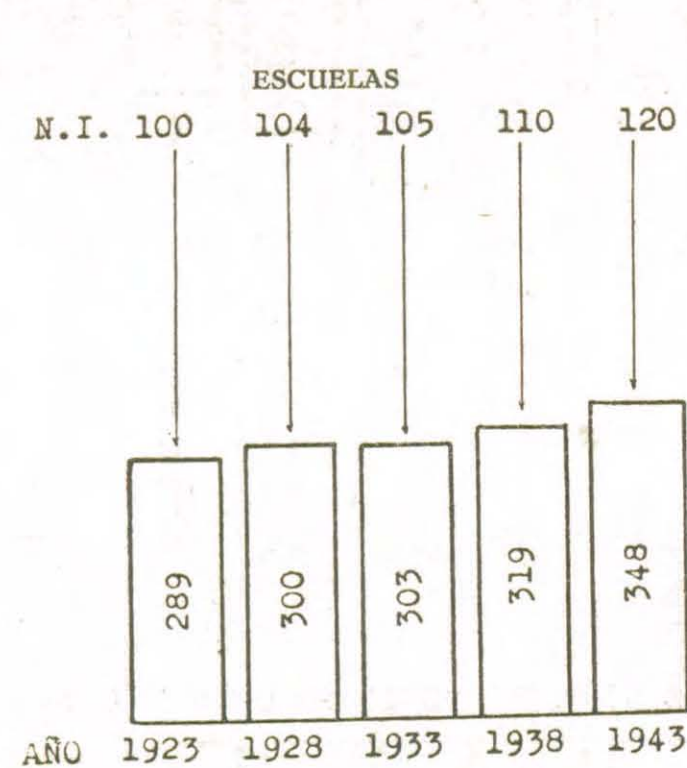


INDICE DE AUMENTO REGISTRADO EN LOS ULTIMOS VEINTE AÑOS POR LAS ESCUELAS, PERSONAL Y ALUMNOS  
DEPENDIENTES DEL CONSEJO NACIONAL DE EDUCACION  
En cifras absolutas y N. I. (Números Indices)



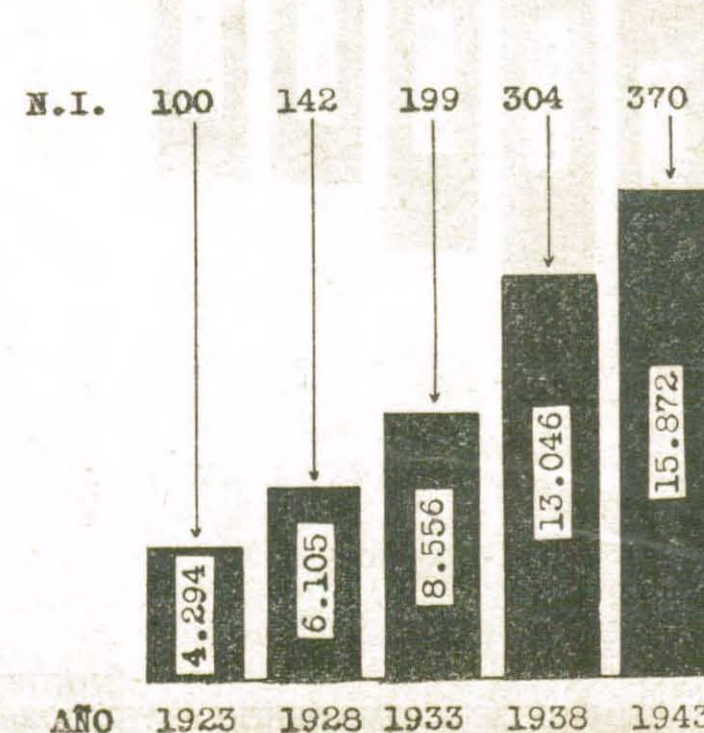
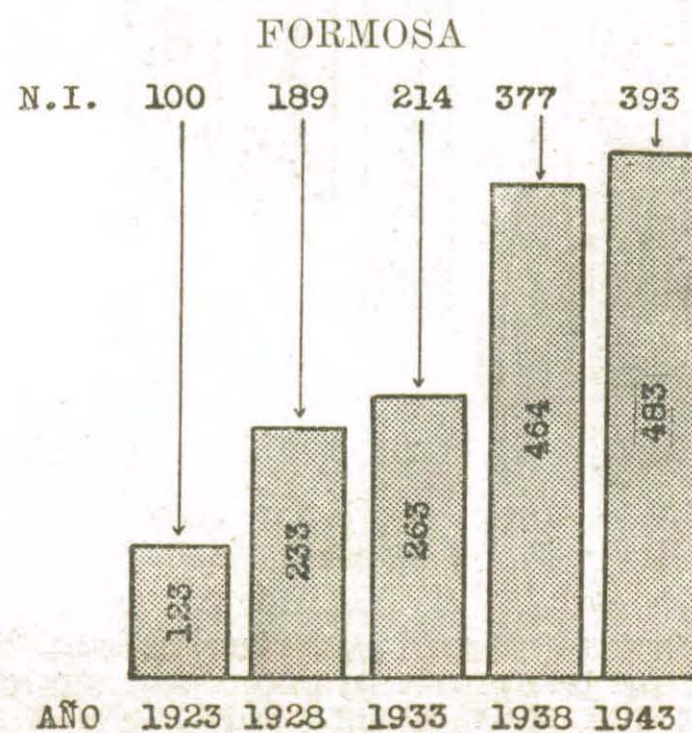
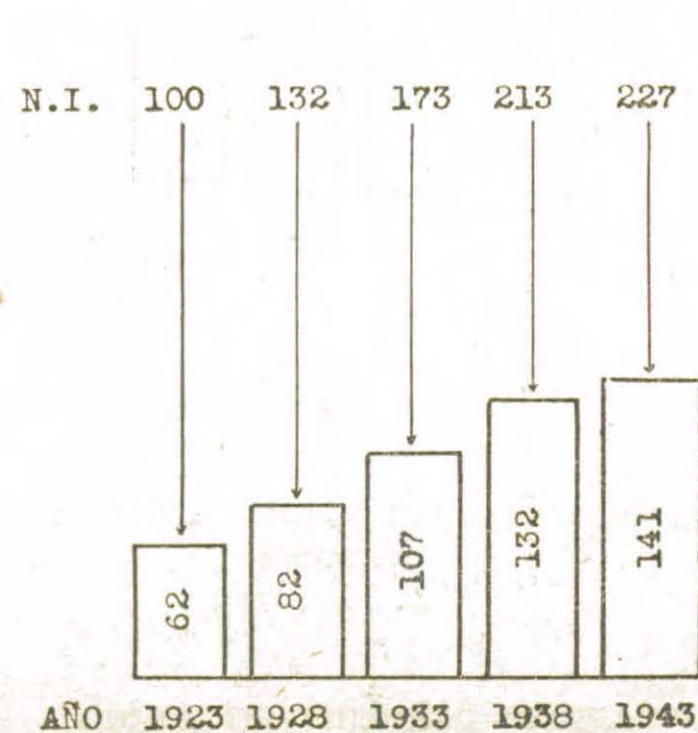
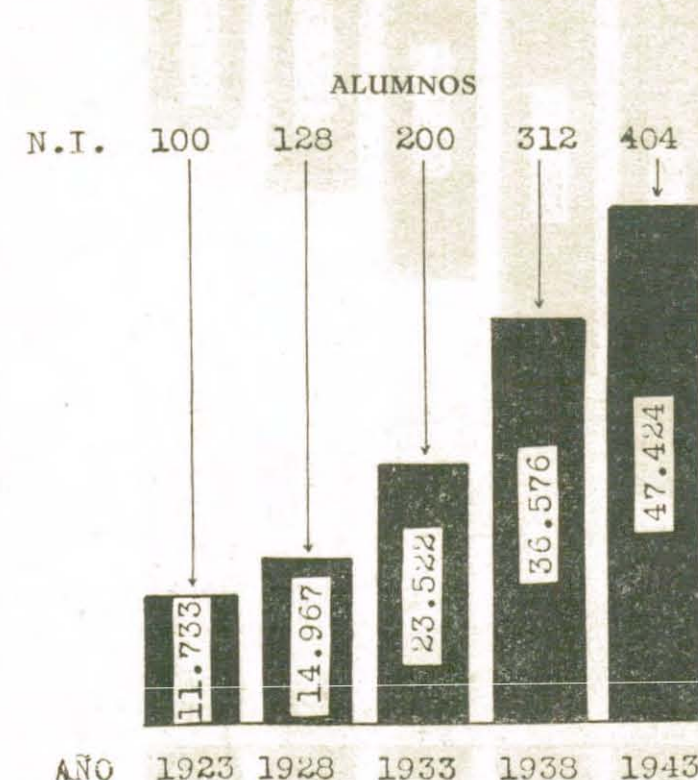
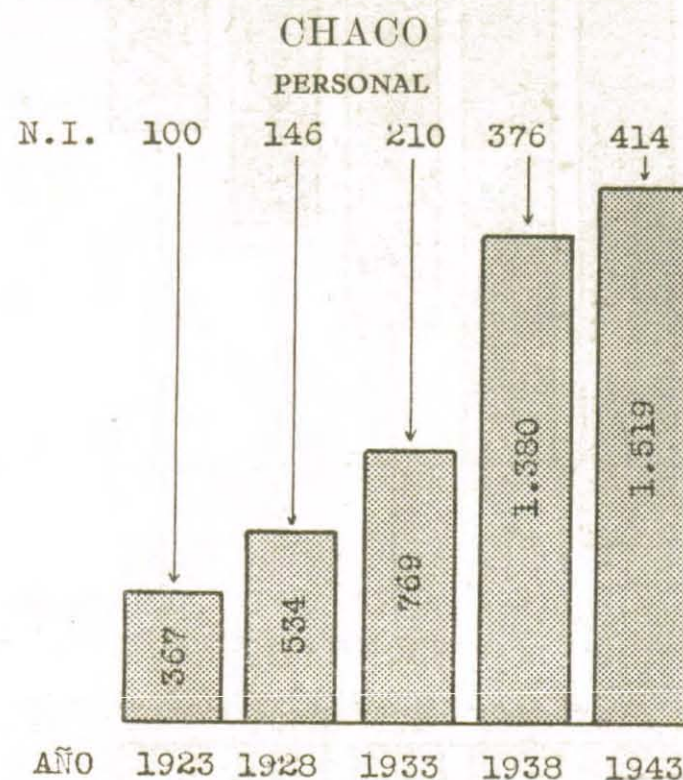
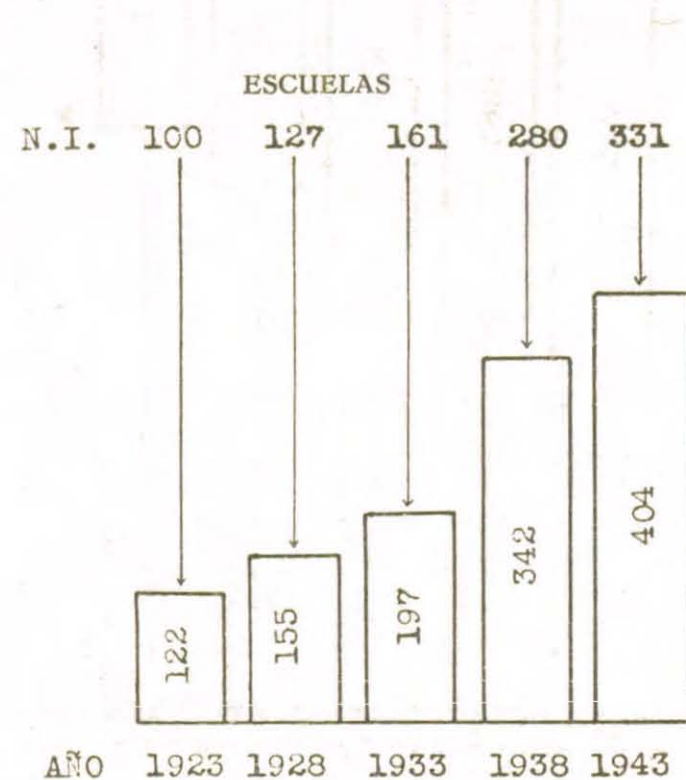


INDICE DE AUMENTO REGISTRADO EN LOS ULTIMOS VEINTE AÑOS POR LAS ESCUELAS, PERSONAL Y ALUMNOS  
DEPENDIENTES DEL CONSEJO NACIONAL DE EDUCACION  
En cifras absolutas y N. I. (Números Indices)



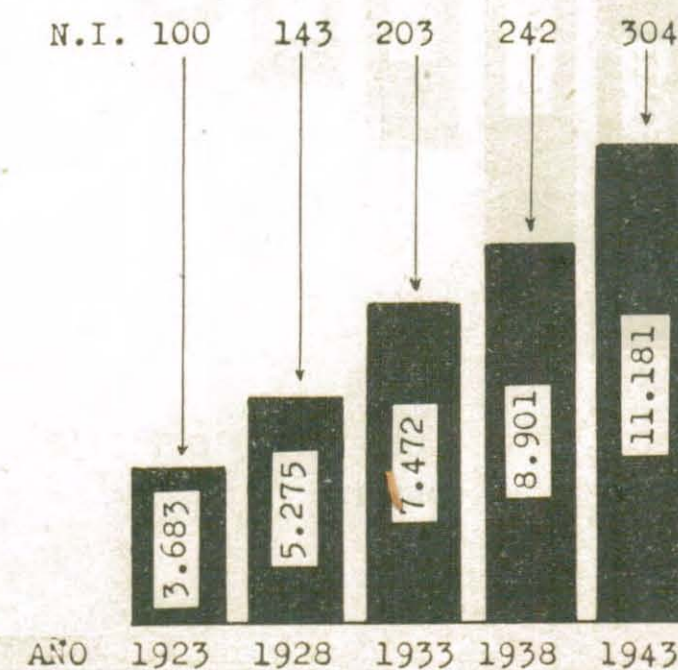
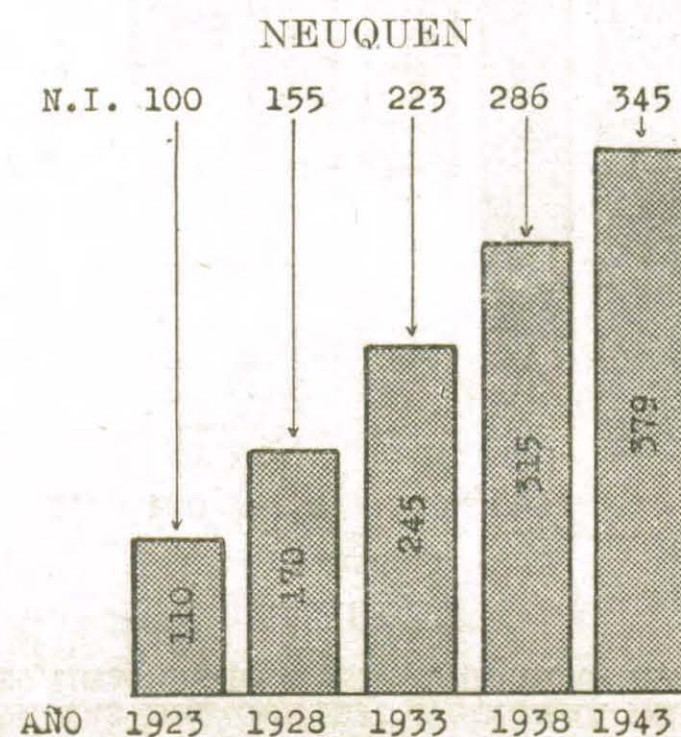
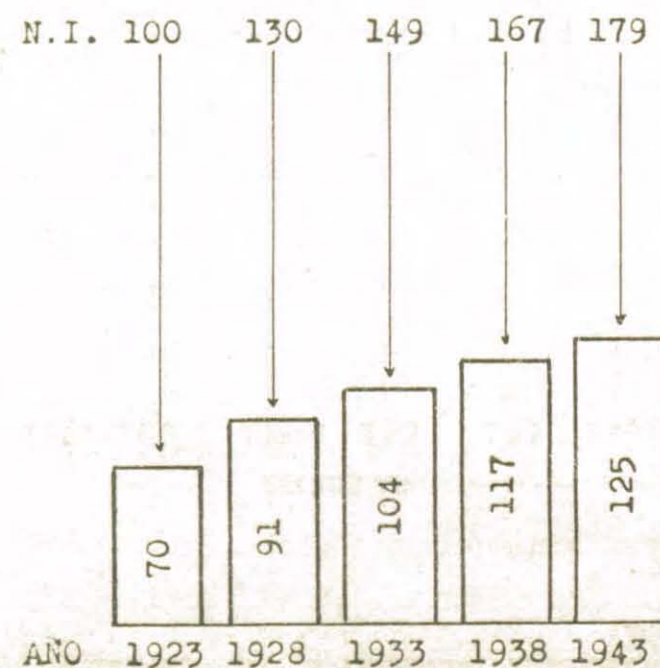
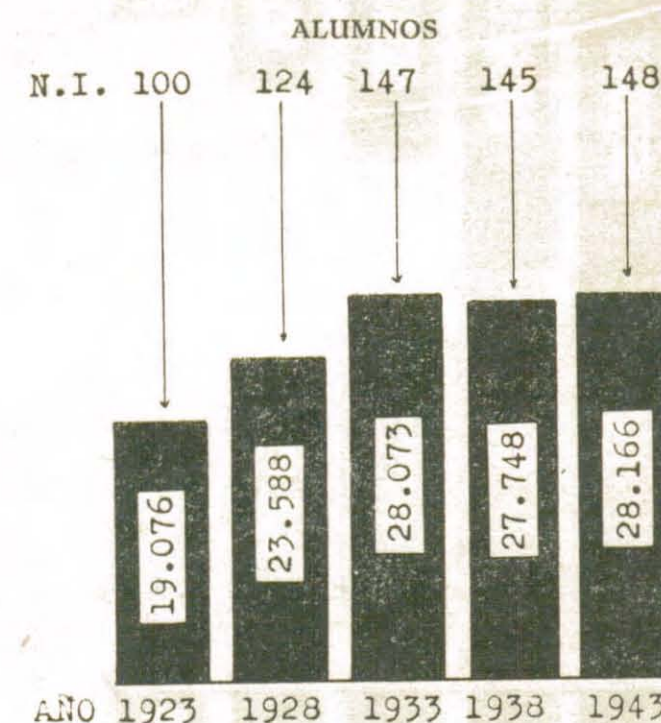
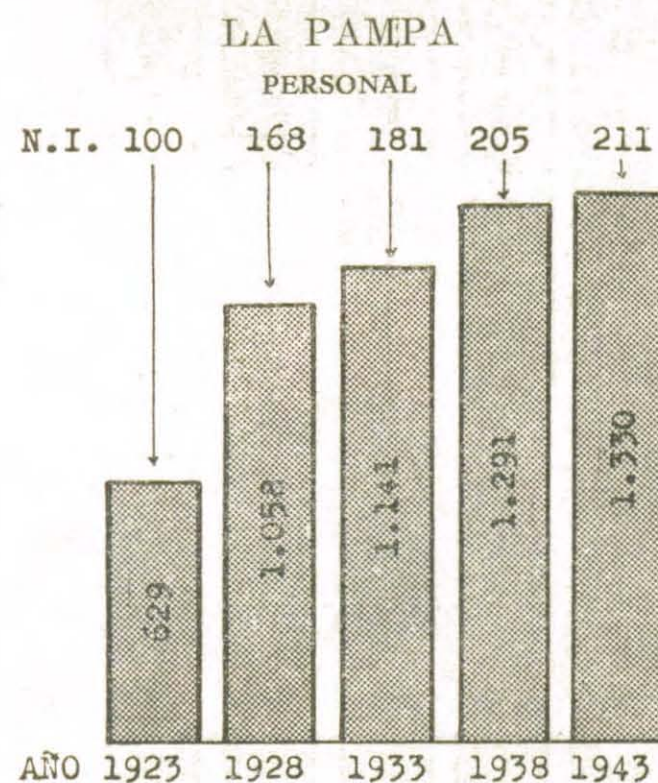
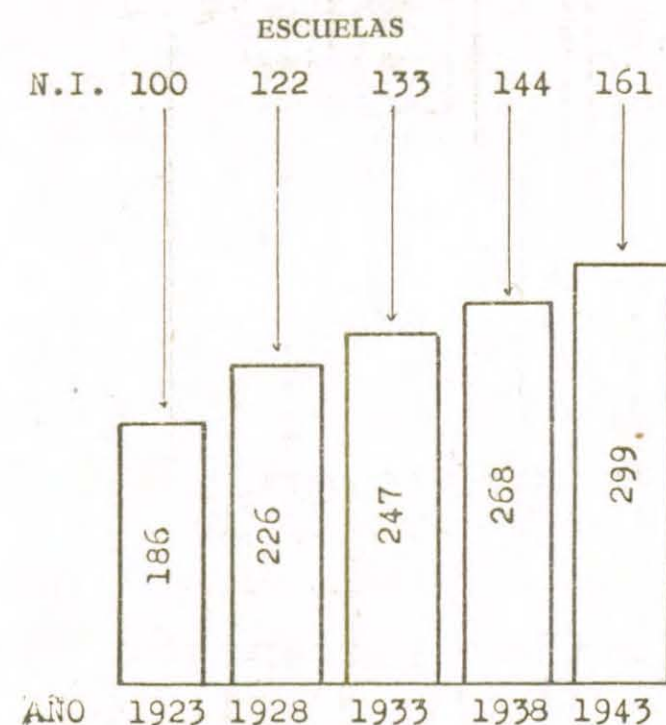


**INDICE DE AUMENTO REGISTRADO EN LOS ULTIMOS VEINTE AÑOS POR LAS ESCUELAS, PERSONAL Y ALUMNOS  
DEPENDIENTES DEL CONSEJO NACIONAL DE EDUCACION**  
En cifras absolutas y N. I. (Números Indices)



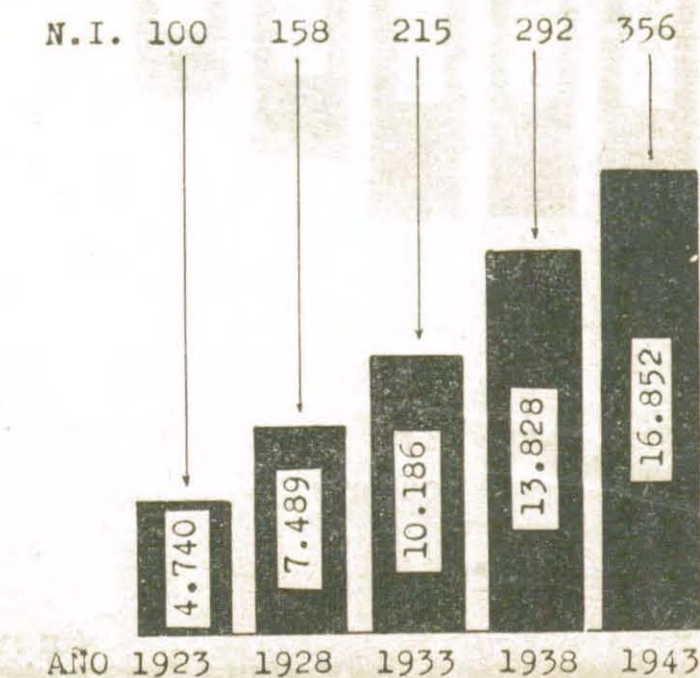
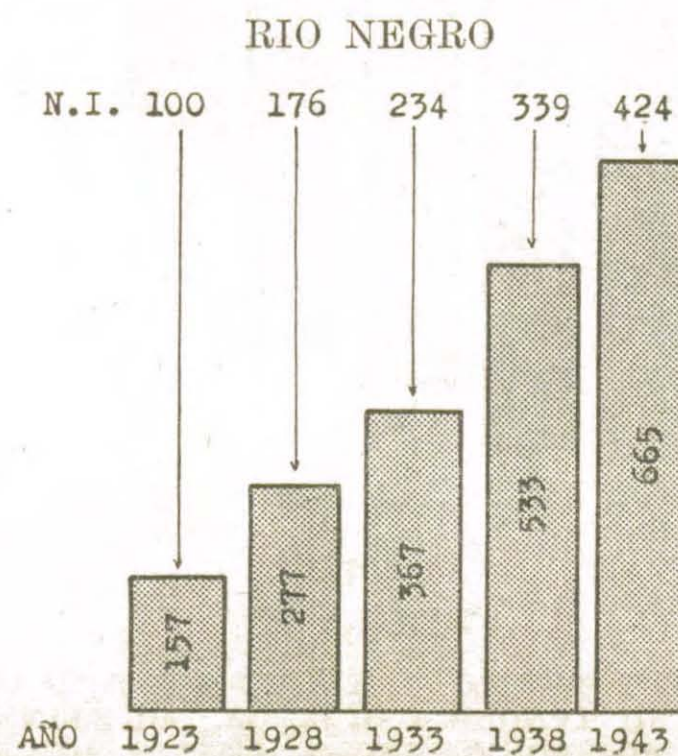
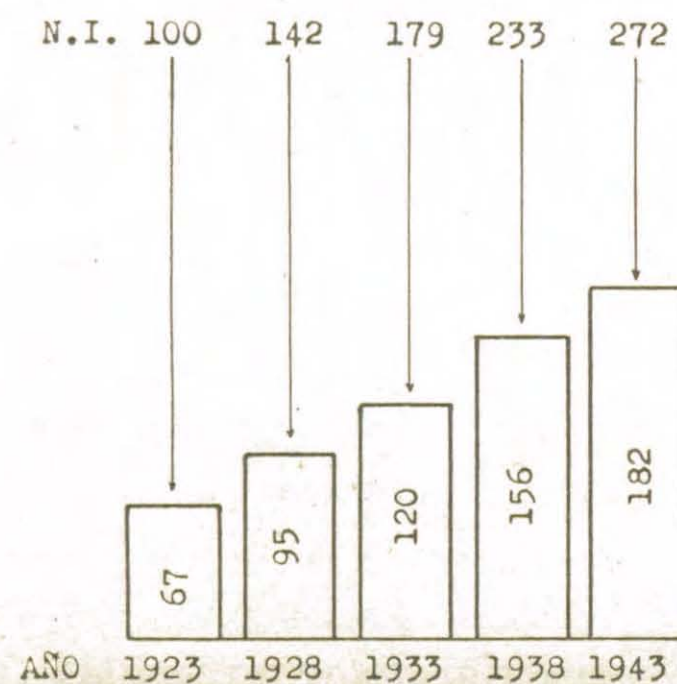
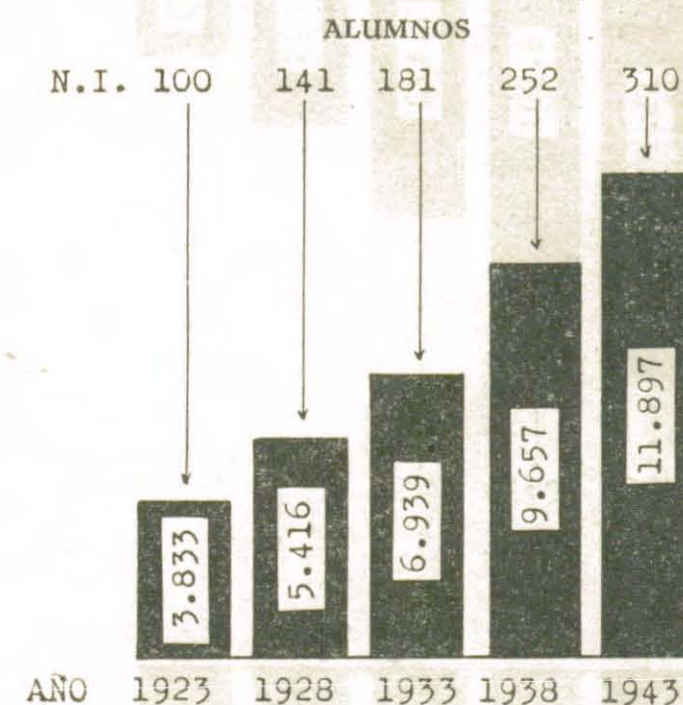
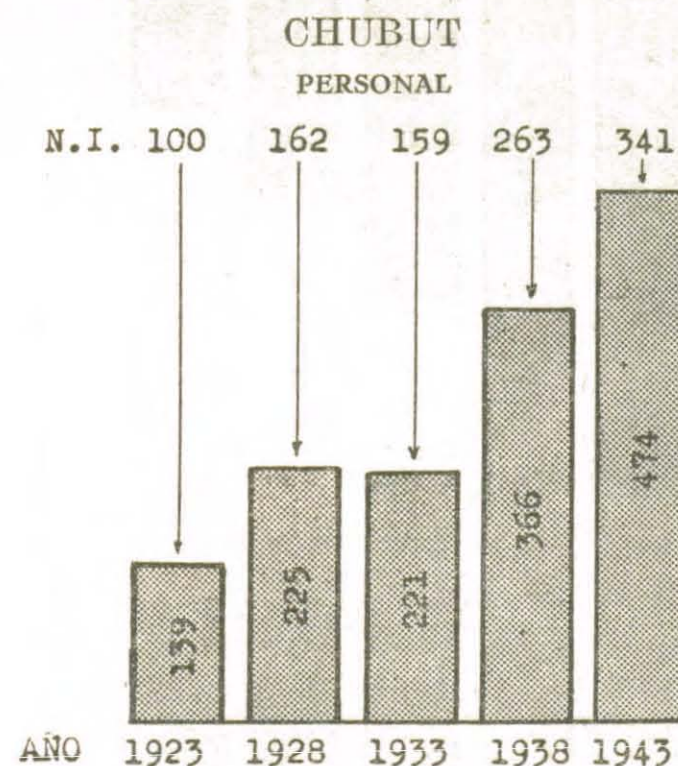
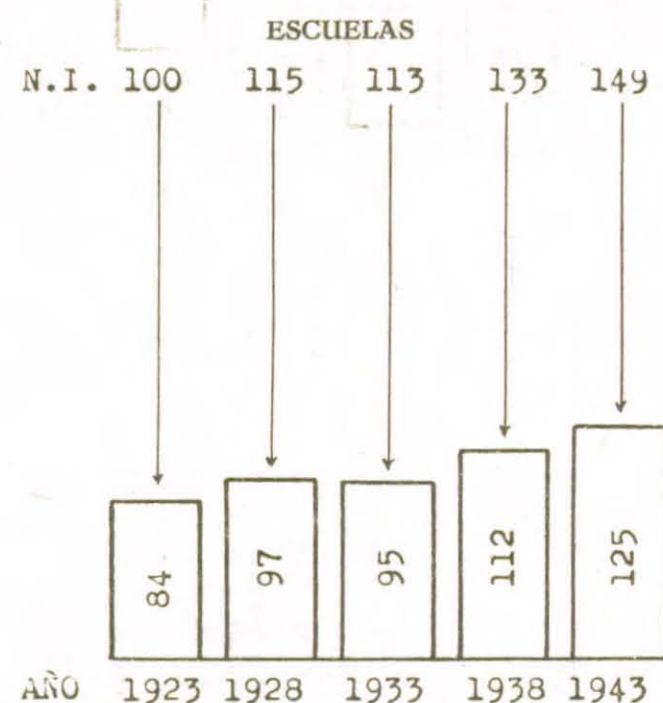


INDICE DE AUMENTO REGISTRADO EN LOS ULTIMOS VEINTE AÑOS POR LAS ESCUELAS, PERSONAL Y ALUMNOS  
DEPENDIENTES DEL CONSEJO NACIONAL DE EDUCACION  
En cifras absolutas y N. I. (Números Indices)





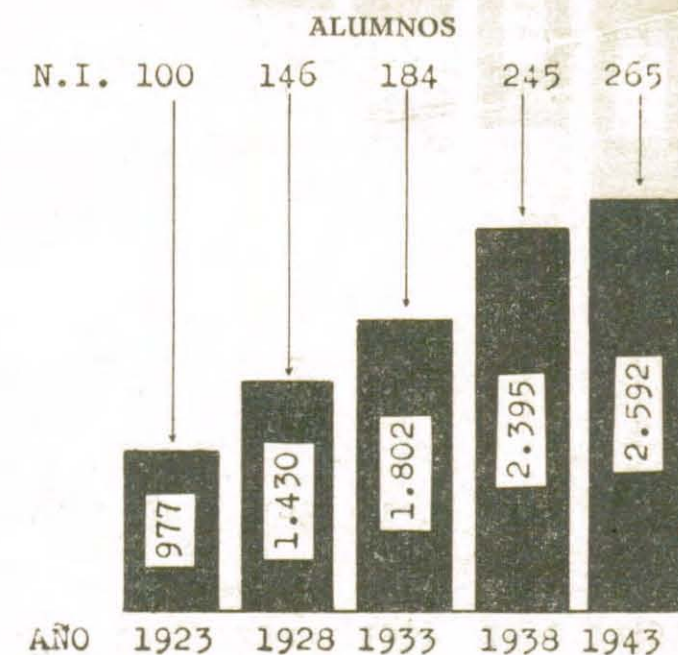
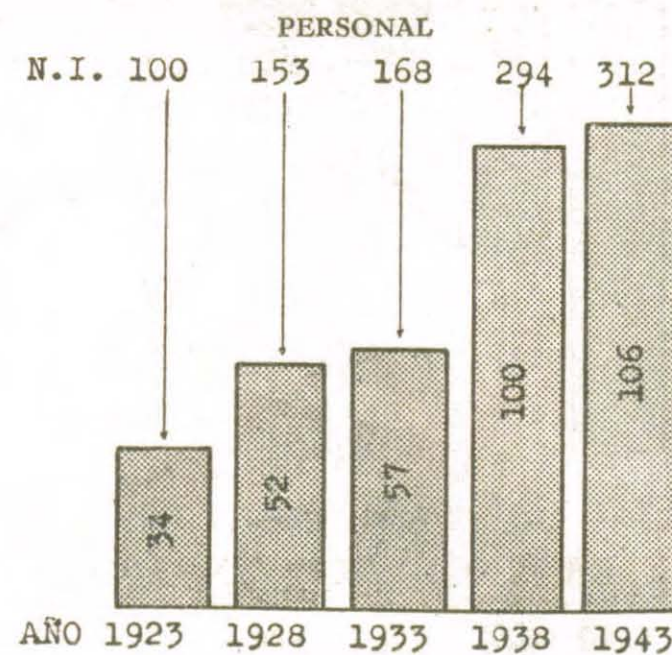
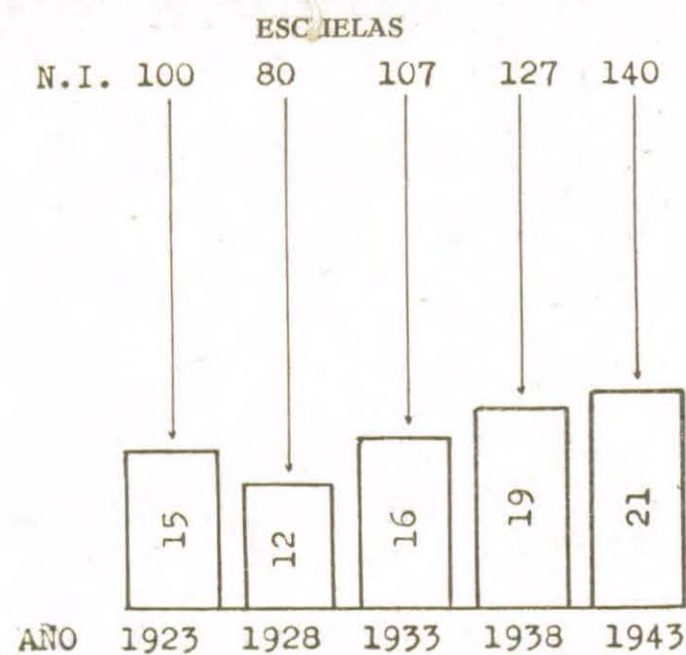
INDICE DE AUMENTO REGISTRADO EN LOS ULTIMOS VEINTE AÑOS POR LAS ESCUELAS, PERSONAL Y ALUMNOS  
DEPENDIENTES DEL CONSEJO NACIONAL DE EDUCACION  
En cifras absolutas y N. I. (Números Indices)



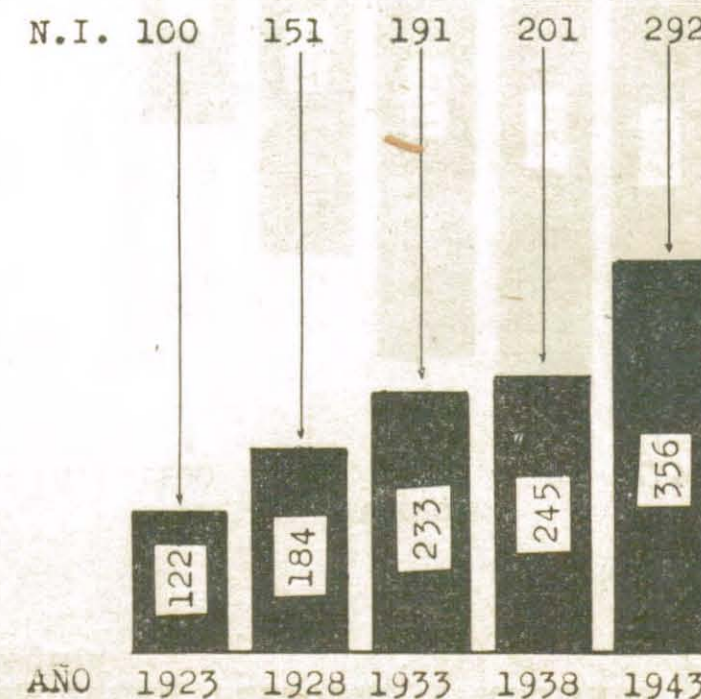
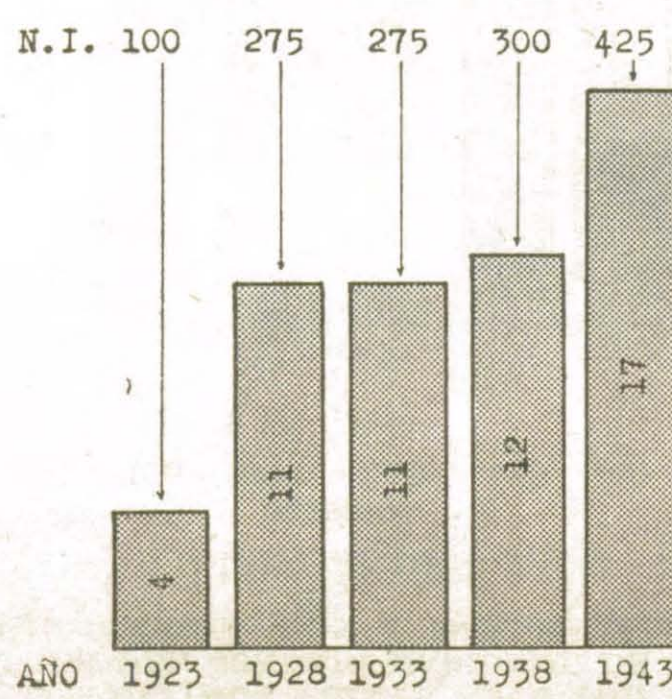
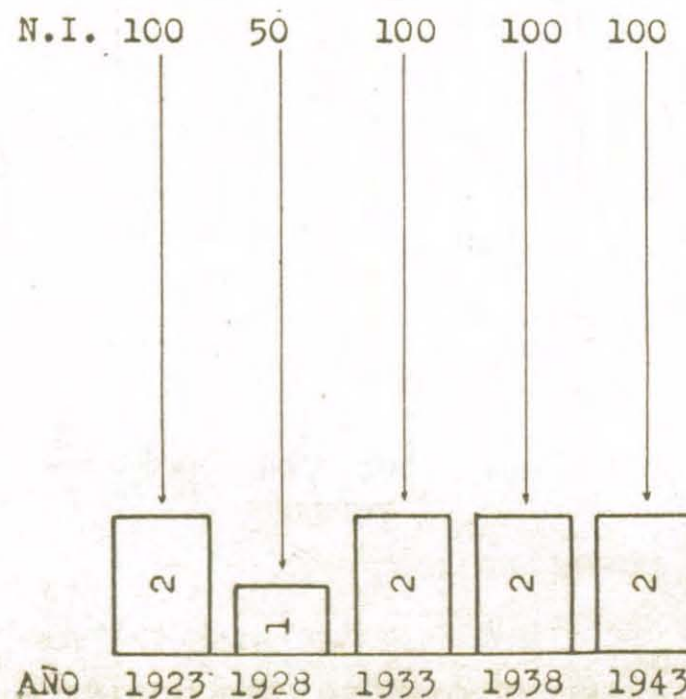


INDICE DE AUMENTO REGISTRADO EN LOS ULTIMOS VEINTE AÑOS POR LAS ESCUELAS, PERSONAL Y ALUMNOS  
DEPENDIENTES DEL CONSEJO NACIONAL DE EDUCACION  
En cifras absolutas y N. I. (Números Indices)

SANTA CRUZ



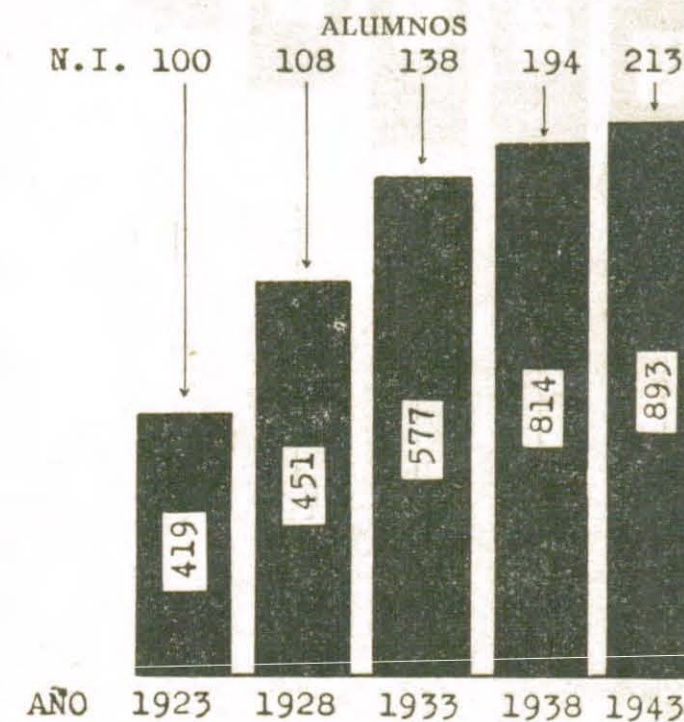
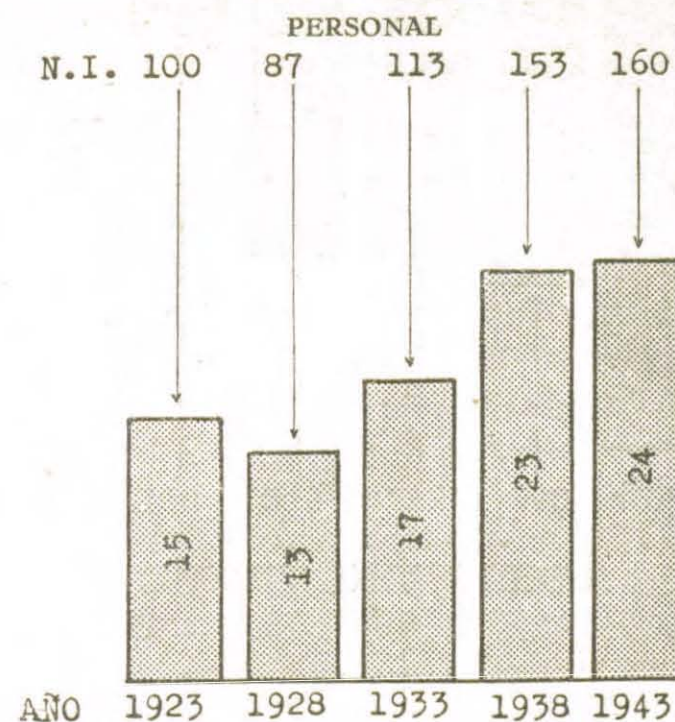
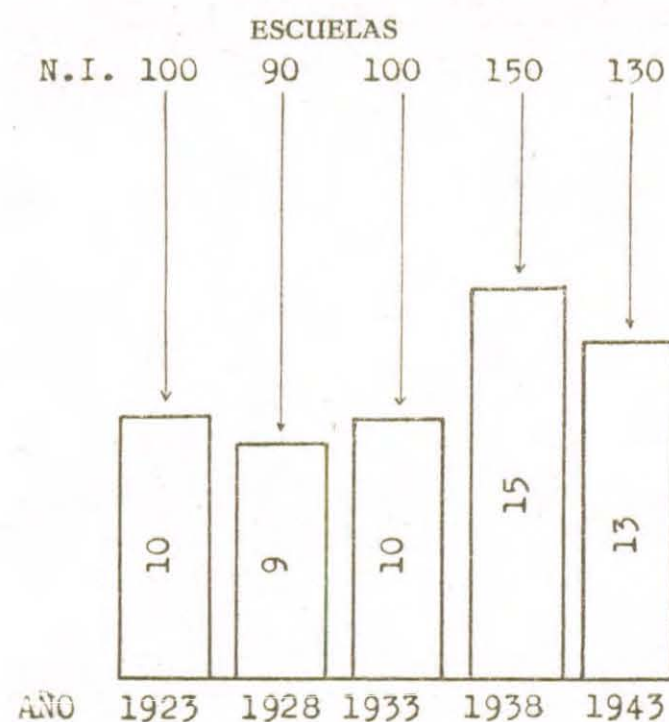
TIERRA DEL FUEGO



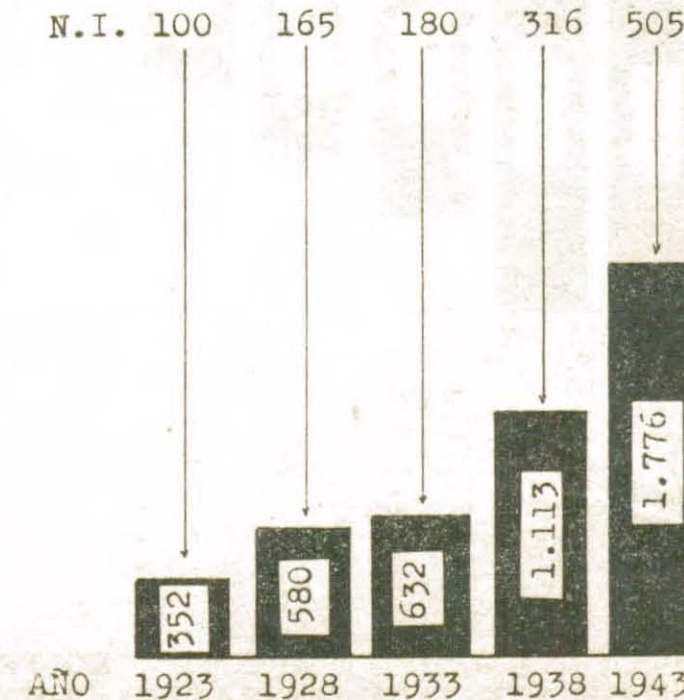
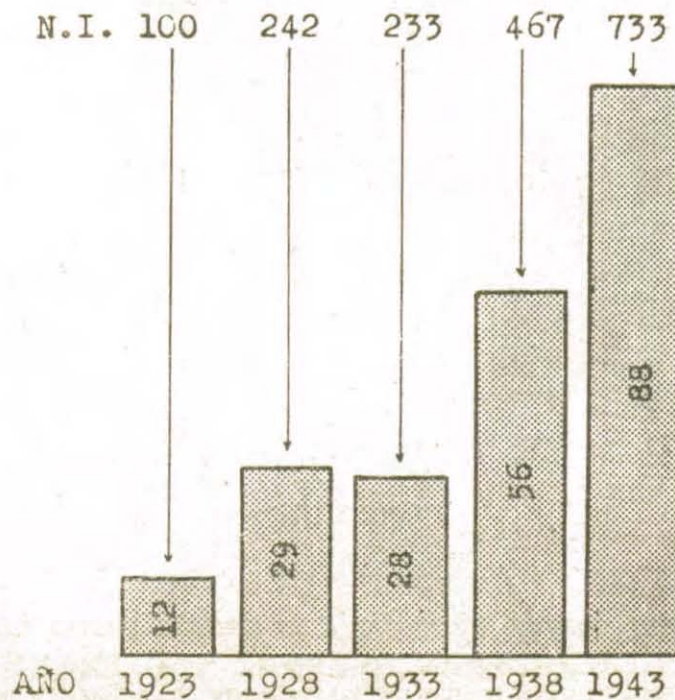
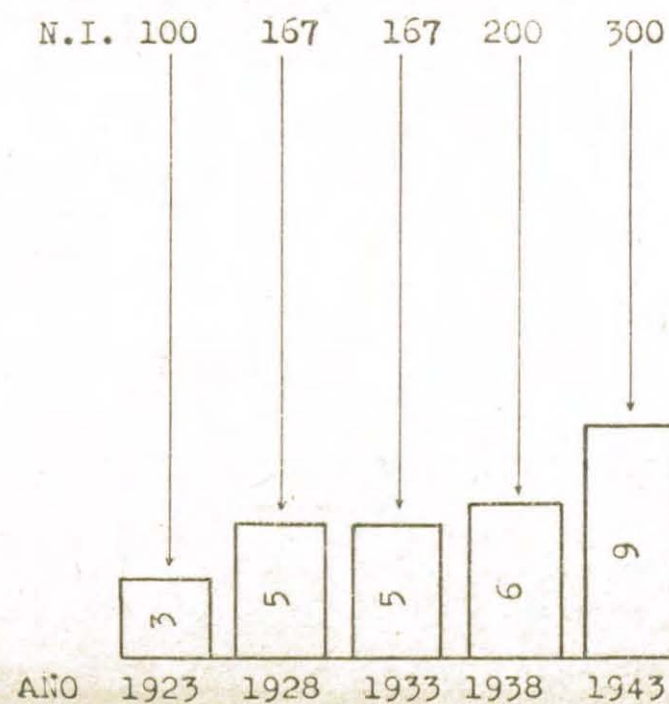


INDICE DE AUMENTO REGISTRADO EN LOS ULTIMOS VEINTE AÑOS POR LAS ESCUELAS, PERSONAL Y ALUMNOS  
DEPENDIENTES DEL CONSEJO NACIONAL DE EDUCACION  
En cifras absolutas y N. I. (Números Indices)

LOS ANDES



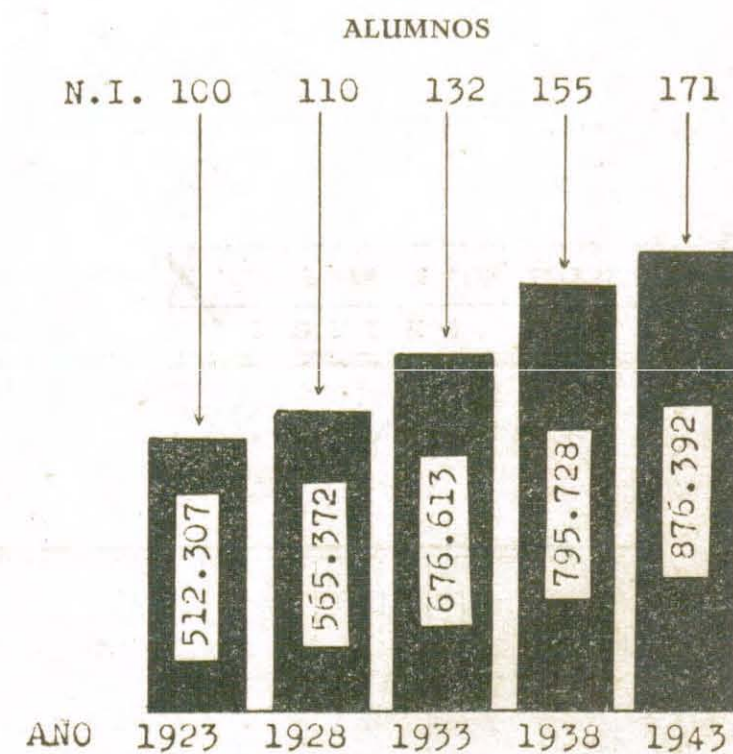
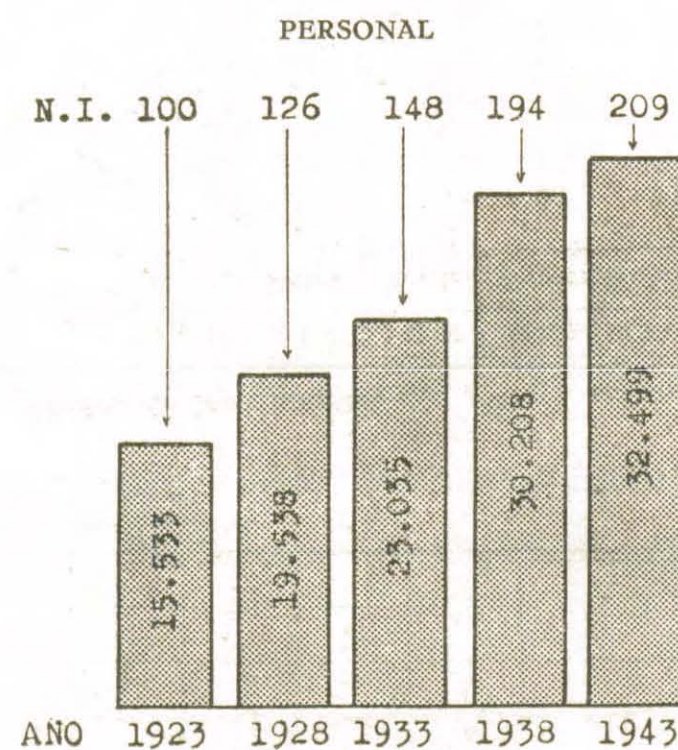
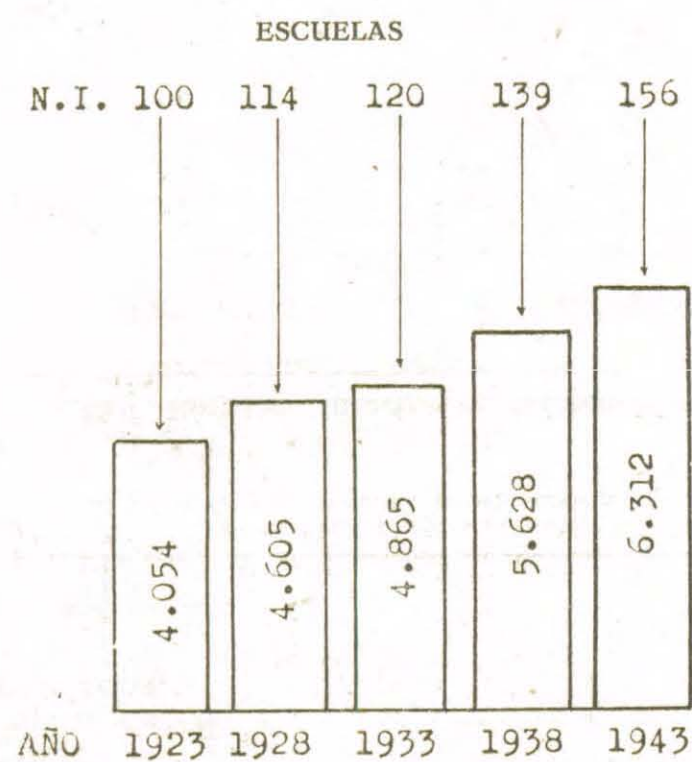
COLONIAS NACIONALES





INDICE DE AUMENTO REGISTRADO EN LOS ULTIMOS VEINTE AÑOS POR LAS ESCUELAS, PERSONAL Y ALUMNOS  
DEPENDIENTES DEL CONSEJO NACIONAL DE EDUCACION  
En cifras absolutas y N. I. (Números Indices)

TOTALES GENERALES





# 18. — JARDINES DE INFANTES DEPENDIENTES DEL CONSEJO NACIONAL DE EDUCACION

## a) Personal.

JURISDICCION	C A T E G O R I A									E S T A D O   C I V I L					
	Directores		Vicedirectores		Maestros		Celadoras		TOTAL	Solteros		Casados		Viudos	
	Varones	Mujeres	Varones	Mujeres	Varones	Mujeres	Varones	Mujeres		Varones	Mujeres	Varones	Mujeres	Varones	Mujeres
Capital Federal . . . . .	—	3	—	1	—	55	—	51	110 *	—	81	—	29	—	—
Provincias . . . . .	—	1	—	—	—	5	—	3	9 **	—	7	—	2	—	—
Totales . . . . .	—	4	—	1	—	60	—	54	119	—	88	—	31	—	—

\* Además de este personal, prestan servicios 5 Profesoras Especiales, solteras.

\*\* Además de este personal, presta servicio 1 Profesora Especial, soltera.

## b) Escuelas, inscripción, asistencia media y edades de los alumnos.

JURISDICCION	ESCUELAS	Sec- ciones	I N S C R I P C I O N			A S I S T E N C I A   M E D I A			E D A D E S				
			Varones	Mujeres	Totales	Varones	Mujeres	Totales	3 años	4 años	5 años	6 años	TOTAL
Capital Federal . . . . .	Nº 1 . . . . .	8	158	130	288	90	74	164	—	141	147	—	288
" " . . . . .	Nº 2 . . . . .	7	131	100	231	87	60	147	—	160	71	—	231
" " . . . . .	Nº 3 . . . . .	6	115	67	182	52	89	141	—	120	62	—	182
" " . . . . .	Nº 4 . . . . .	7	107	102	209	78	74	152	—	112	97	—	209
" " . . . . .	Nº 5 . . . . .	6	100	93	193	67	61	128	—	113	80	—	193
" " . . . . .	Aire Libre Nº 1 . . . . .	1	18	19	37	9	13	22	—	14	23	—	37
" " . . . . .	Aire Libre Nº 2 . . . . .	1	13	22	35	8	11	19	—	18	17	—	35
" " . . . . .	Aire Libre Nº 3 . . . . .	4	61	52	113	44	31	75	—	66	47	—	113
" " . . . . .	Aire Libre Nº 4 . . . . .	4	76	63	139	46	37	83	—	82	57	—	139
" " . . . . .	Aire Libre Nº 5 . . . . .	1	17	19	36	6	7	13	—	12	24	—	36
" " . . . . .	Aire Libre Nº 6 . . . . .	1	21	16	37	10	6	16	—	14	21	2	37
" " . . . . .	Aire Libre Nº 7 . . . . .	1	12	24	36	7	9	16	—	17	19	—	36
" " . . . . .	Aire Libre Nº 8 . . . . .	5	60	68	128	17	21	38	—	30	98	—	128
" " . . . . .	Aire Libre Nº 9 . . . . .	1	22	13	35	11	8	19	—	20	15	—	35
Total Capital Federal . . . . .	14	53	911	788	1.699	532	501	1.033	—	919	778	2	1.699
Buenos Aires (La Plata) . . . . .	1	7	127	99	226	103	82	185	—	59	90	77	226
Totales generales . . . . .	15	60	1.038	887	1.925	635	583	1.218	—	978	868	79	1.925



19. — ESCUELA PRIMARIA DE ADAPTACION — CAPITAL FEDERAL

Nº de Escuelas	PERSONAL				INSCRIPCION			ASISTENCIA MEDIA			G R A D O S				E D A D E S									
	Directivo		Docente		Varones	Mujeres	TOTAL	Varones	Mujeres	TOTAL	1o. Inf.	1o. Sup.	2do.	3ro.	6 años	7 años	8 años	9 años	10 años	11 años	12 años	13 años	14 años y más	
	Varones	Mujeres	Varones	Mujeres																				
1	—	1	—	9	134	—	134	103	—	103	67	24	26	17	14	14	21	17	21	17	20	6	4	

En esta escuela prestan servicio, además, 6 Celadoras y 1 Profesora Especial.

20. — COMEDORES ESCOLARES DEL CONSEJO NACIONAL DE EDUCACION — CAPITAL FEDERAL

JURISDICCION	Cantidad	Alumnos beneficiados (Ambos sexos)
Capital Federal . . . . .	36	12.502



21. — ESCUELAS CLIMATICAS DEPENDIENTES DEL CONSEJO NACIONAL DE EDUCACION EN LA PROVINCIA DE BUENOS AIRES

JURISDICCION	LOCALIDAD	Núm. de Escuelas	Secciones	PERSONAL				INSCRIPCION			ASISTENCIA MEDIA			Grados hasta:	E D A D E S									
				Directivo		Docente		Varones	Mujeres	TOTAL	Varones	Mujeres	TOTAL		6 años	7 años	8 años	9 años	10 años	11 años	12 años	13 años	14 años y más	
				Varones	Mujeres	Varones	Mujeres																	
Buenos Aires	Baradero . . . .	1	8	—	2	—	8	145	50	195	143	50	193	2º	5	17	57	58	35	15	8	—	—	
Buenos Aires	Mar del Plata . .	1	12	—	2	1	11	148	148	296	142	145	287	3º	—	4	72	72	65	48	32	3	—	
Buenos Aires	Tandil . . . . .	1	8	—	2	—	8	99	99	198	91	96	187	2º	4	35	61	48	39	9	2	—	—	
Totales . . . . .		3	28	—	6	1	27	392	297	689	376	291	667	—	9	56	190	178	139	72	42	3	—	

Prestan servicio además, en Baradero, 4 Celadoras y 1 Visitadora; en Mar del Plata, 6 Celadoras y en Tandil, 4 Celadoras.

22. — ESCUELAS HOGARES DEPENDIENTES DEL CONSEJO NACIONAL DE EDUCACION — PROVINCIAS Y TERRITORIOS

JURISDICCION	LOCALIDAD	Núm. de Escuelas	Secciones	PERSONAL				INSCRIPCION			ASISTENCIA MEDIA			Grados hasta:	E D A D E S									
				Directivo		Docente		Varones	Mujeres	TOTAL	Varones	Mujeres	TOTAL		6 años	7 años	8 años	9 años	10 años	11 años	12 años	13 años	14 años y más	
				Varones	Mujeres	Varones	Mujeres																	
Lâ Pampa . .	Gral. Acha . .	1	4	—	1	2	2	38	25	63	34	23	57	1º	1	1	14	12	13	15	6	1	—	
Río Negro . .	El Bolsón . .	1	7	1	—	1	4	80	36	116	76	34	110	3º	—	18	17	17	17	15	22	9	1	
Santa Cruz . .	Lago Posadas .	1	5	—	1	—	1	21	27	48	21	24	45	4º	1	5	2	9	11	10	8	2	—	
Totales de Territorios . . . .		3	16	1	2	3	7	139	88	227	131	81	212		2	24	33	38	41	40	36	12	1	
Catamarca . .	Icaño . . . . .	1	3	1	—	1	2	43	28	71	40	27	67	1º	1	—	28	13	12	10	4	3	—	
Córdoba . . .	San Roque . .	1	5	1	—	—	4	75	59	134	72	56	128	4º	4	10	24	15	26	20	25	9	1	
Totales de Provincias . . . . .		2	8	2	—	1	6	118	87	205	112	83	195		5	10	52	28	38	30	29	12	1	
Totales generales . . . . .		5	24	3	2	4	13	257	175	432	243	164	407		7	34	85	66	79	70	65	24	2	



23. — RESUMEN DE TODA LA REPUBLICA

a) Escuelas.

JURISDICCION	DEPENDENCIA				TOTALES
	C. N. de Educación	Fiscales Provinciales	Particulares	Anexas a Normales	
Capital Federal . . . . .	533	—	246	11	790
Buenos Aires . . . . .	217	2.368	344	22	2.951
Catamarca . . . . .	273	59	6	4	342
Córdoba . . . . .	448	938	173	6	1.565
Corrientes . . . . .	470	128	2	6	606
Entre Ríos . . . . .	181	770	148	6	1.105
Jujuy . . . . .	151	95	5	2	253
La Rioja . . . . .	214	32	5	3	254
Mendoza . . . . .	207	286	39	3	535
Salta . . . . .	291	74	12	2	379
San Juan . . . . .	165	104	6	2	277
San Luis . . . . .	297	143	—	4	444
Santa Fe . . . . .	336	1.081	139	6	1.562
Sgo. del Estero . . . . .	558	229	18	3	808
Tucumán . . . . .	348	207	10	2	567
Total de Provincias . . . . .	4.156	6.514	907	71	11.648
Misiones . . . . .	302	—	9	1	312
Chaco . . . . .	404	—	3	1	408
Fermosa . . . . .	141	—	2	—	143
La Pampa . . . . .	299	—	9	1	309
Neuquén . . . . .	125	—	1	—	126
Chubut . . . . .	125	—	6	—	131
Río Negro . . . . .	182	—	4	1	187
Santa Cruz . . . . .	21	—	7	—	28
Tierra del Fuego . . . . .	2	—	—	—	2
Los Andes . . . . .	13	—	—	—	13
Martín García . . . . .	1	—	—	—	1
Puerto Belgrano . . . . .	2	—	—	—	2
Open Door . . . . .	1	—	—	—	1
Puerto Borghi . . . . .	1	—	—	—	1
Campo de Mayo . . . . .	1	—	—	—	1
Arsenal J. M. Rojas . . . . .	1	—	—	—	1
Haras Gral. Lavalle . . . . .	1	—	—	—	1
Colonia Inchausti . . . . .	1	—	—	—	1
Total de Territorios . . . . .	1.623	—	41	4	1.668
Totales generales . . . . .	6.312	6.514	1.194	86	14.106



RESUMEN DE TODA LA REPUBLICA

b) Personal.

JURISDICCION	DEPENDENCIA				TOTALES
	C. N. de Educación	Fiscales Provinciales	Particulares	Anexas a Normales	
Capital Federal . . . . .	11.441	—	1.962	280	13.683
Buenos Aires . . . . .	1.346	14.288	1.564	317	17.515
Catamarca . . . . .	854	266	31	64	1.215
Córdoba . . . . .	1.894	3.425	840	116	6.275
Corrientes . . . . .	1.726	735	4	84	2.549
Entre Ríos . . . . .	710	2.609	373	113	3.805
Jujuy . . . . .	299	371	32	38	740
La Rioja . . . . .	591	181	36	55	863
Mendoza . . . . .	903	1.726	315	51	2.995
Salta . . . . .	645	915	94	33	1.687
San Juan . . . . .	759	874	26	45	1.704
San Luis . . . . .	757	528	—	67	1.352
Santa Fe . . . . .	1.156	6.956	885	126	9.123
Sgo. del Estero . . . . .	1.665	890	95	49	2.699
Tucumán . . . . .	1.285	1.952	94	40	3.371
Total de Provincias . . . .	14.590	35.716	4.389	1.198	55.893
Misiones . . . . .	1.383	—	58	9	1.450
Chaco . . . . .	1.519	—	25	12	1.556
Formosa . . . . .	483	—	12	—	495
La Pampa . . . . .	1.330	—	67	12	1.409
Neuquén . . . . .	379	—	6	—	385
Chubut . . . . .	474	—	39	—	513
Río Negro . . . . .	665	—	27	11	703
Santa Cruz . . . . .	106	—	32	—	138
Tierra del Fuego . . . . .	17	—	—	—	17
Los Andes . . . . .	24	—	—	—	24
Martín García . . . . .	2	—	—	—	2
Puerto Belgrano . . . . .	25	—	—	—	25
Open Door . . . . .	11	—	—	—	11
Puerto Borghi . . . . .	18	—	—	—	18
Campo de Mayo . . . . .	19	—	—	—	19
Arsenal J. M. Rojas . . . .	8	—	—	—	8
Haras Gral. Lavalle . . . .	2	—	—	—	2
Colonia Inchausti . . . . .	3	—	—	—	3
Total de Territorios . . . .	6.468	—	266	44	6.778
Totales generales . . . . .	32.499	35.716	6.617	1.522	76.354



RESUMEN DE TODA LA REPUBLICA

c) Inscripción.

JURISDICCION	DEPENDENCIA				TOTALES
	C. N. de Educación	Fiscales Provinciales	Particulares	Anexas a Normales	
Capital Federal . . . . .	243.453	—	40.133	5.505	289.091
Buenos Aires . . . . .	33.904	334.423	38.102	7.368	413.797
Catamarca . . . . .	23.806	5.646	534	1.170	31.156
Córdoba . . . . .	57.152	114.848	17.720	2.952	192.672
Corrientes . . . . .	57.274	19.038	92	2.182	78.586
Entre Ríos . . . . .	22.809	73.914	9.975	2.759	109.457
Jujuy . . . . .	11.288	9.184	614	938	22.024
La Rioja . . . . .	16.948	3.779	469	1.066	22.262
Mendoza . . . . .	26.178	46.420	4.815	1.214	78.627
Salta . . . . .	23.482	17.021	1.744	727	42.974
San Juan . . . . .	23.276	19.341	1.350	985	44.952
San Luis . . . . .	22.087	10.139	—	1.402	33.628
Santa Fe . . . . .	34.299	153.380	15.166	3.044	205.889
Sgo. del Estero . . . . .	62.327	23.835	1.856	1.214	89.232
Tucumán . . . . .	40.820	53.656	2.172	943	97.591
Total de Provincias . . .	455.650	884.624	94.609	27.964	1.462.847
Misiones . . . . .	40.280	—	1.280	277	41.837
Chaco . . . . .	47.424	—	510	268	48.202
Formosa . . . . .	15.872	—	224	—	16.096
La Pampa . . . . .	28.166	—	1.228	182	29.576
Neuquén . . . . .	11.181	—	102	—	11.283
Chubut . . . . .	11.897	—	1.031	—	12.928
Río Negro . . . . .	16.852	—	536	190	17.578
Santa Cruz . . . . .	2.592	—	491	—	3.083
Tierra del Fuego . . .	356	—	—	—	356
Los Andes . . . . .	893	—	—	—	893
Martín García . . . . .	41	—	—	—	41
Puerto Belgrano . . . .	558	—	—	—	558
Open Door . . . . .	191	—	—	—	191
Puerto Borghi . . . . .	376	—	—	—	376
Campo de Mayo . . . . .	361	—	—	—	361
Arsenal J. M. Rojas . . .	136	—	—	—	136
Haras Gral. Lavalle . . .	26	—	—	—	26
Colonia Inchausti . . . .	87	—	—	—	87
Total de Territorios . .	177.289	—	5.402	917	183.608
Totales generales . . . .	876.392	884.624	140.144	34.386	1.935.546



RESUMEN DE TODA LA REPUBLICA

d) Asistencia media.

JURISDICCION	DEPENDENCIA				TOTALES
	C. N. de Educación	Fiscales Provinciales	Particulares	Anexas a Normales	
Capital Federal . . . . .	220.062	—	35.204	4.935	260.201
Buenos Aires . . . . .	28.674	272.982	32.718	6.704	341.078
Catamarca . . . . .	19.493	4.852	484	1.079	25.908
Córdoba . . . . .	47.878	97.575	15.819	2.775	164.047
Corrientes . . . . .	47.130	15.820	84	2.045	65.079
Entre Ríos . . . . .	19.480	63.488	8.703	2.585	94.256
Jujuy . . . . .	9.496	7.938	558	879	18.871
La Rioja . . . . .	14.438	3.577	443	1.007	19.465
Mendoza . . . . .	20.765	38.943	4.576	1.126	65.410
Salta . . . . .	18.905	14.112	1.437	667	35.121
San Juan . . . . .	17.522	15.915	1.198	874	35.509
San Luis . . . . .	16.658	7.956	—	1.308	25.922
Santa Fe . . . . .	28.746	135.162	13.759	2.878	180.545
Sgo. del Estero . . . . .	49.050	20.290	1.557	1.131	72.028
Tucumán . . . . .	33.285	47.923	2.020	877	84.105
Total de Provincias . . . .	371.520	746.533	83.356	25.935	1.227.344
Misiones . . . . .	33.885	—	1.179	249	35.313
Chaco . . . . .	37.317	—	462	240	38.019
Formosa . . . . .	13.361	—	186	—	13.547
La Pampa . . . . .	24.075	—	1.097	167	25.339
Neuquén . . . . .	9.100	—	94	—	9.194
Chubut . . . . .	10.136	—	900	—	11.036
Río Negro . . . . .	14.185	—	482	177	14.844
Santa Cruz . . . . .	2.201	—	432	—	2.633
Tierra del Fuego . . . . .	302	—	—	—	302
Los Andes . . . . .	744	—	—	—	744
Martín García . . . . .	40	—	—	—	40
Puerto Belgrano . . . . .	517	—	—	—	517
Open Door . . . . .	158	—	—	—	158
Puerto Borghi . . . . .	332	—	—	—	332
Campo de Mayo . . . . .	330	—	—	—	330
Arsenal J. M. Rojas . . . .	109	—	—	—	109
Haras Gral. Lavalle . . . .	22	—	—	—	22
Colonia Inchausti . . . . .	80	—	—	—	80
Total de Territorios . . . .	146.894	—	4.832	833	152.559
Totales Generales . . . . .	738.476	746.533	123.392	31.703	1.640.104



ESCUELAS EN TODA LA REPUBLICA

e) Escuelas en funcionamiento desde 1924.

A Ñ O S	C. N. de Educación	Fiscales Provinciales	Particulares	Anexas a Normales	TOTALES
1924 . . . . .	4.091	4.522	1.146	84	9.853
1925 . . . . .	4.196	4.639	1.139	84	10.058
1926 . . . . .	4.308	4.700	1.129	85	10.222
1927 . . . . .	4.433	4.815	1.170	85	10.503
1928 . . . . .	4.605	5.008	1.141	86	10.840
1929 . . . . .	4.778	5.066	1.112	87	11.043
1930 . . . . .	5.046	5.112	1.093	87	11.338
1931 . . . . .	4.778	5.249	1.061	86	11.174
1932 . . . . .	4.812	5.165	1.062	86	11.125
1933 . . . . .	4.865	5.278	1.075	86	11.304
1934 . . . . .	5.119	5.426	1.139	86	11.770
1935 . . . . .	5.316	5.523	1.118	86	12.043
1936 . . . . .	5.404	5.655	1.138	89	12.286
1937 . . . . .	5.548	5.833	1.151	86	12.618
1938 . . . . .	5.628	6.016	1.139	86	12.869
1939 . . . . .	5.918	6.104	1.167	86	13.275
1940 . . . . .	6.166	6.185	1.177	86	13.614
1941 . . . . .	6.260	6.251	1.199	86	13.796
1942 . . . . .	6.304	6.385	1.193	86	13.968
1943 . . . . .	6.312	6.514	1.194	86	14.106

PERSONAL EN TODA LA REPUBLICA

f) Personal desde 1924.

A Ñ O S	C. N. de Educación	Fiscales Provinciales	Particulares	Anexas a Normales	TOTALES
1924 . . . . .	16.055	20.549	5.452	1.396	43.452
1925 . . . . .	16.388	20.509	5.343	1.423	43.663
1926 . . . . .	17.185	21.122	5.231	1.414	44.952
1927 . . . . .	18.590	21.689	5.456	1.463	47.198
1928 . . . . .	19.538	22.666	5.532	1.476	49.212
1929 . . . . .	22.586	24.114	5.465	1.469	53.634
1930 . . . . .	26.408	24.806	5.604	1.453	58.271
1931 . . . . .	21.994	25.597	5.551	1.346	54.488
1932 . . . . .	22.113	25.136	5.326	1.283	53.858
1933 . . . . .	23.035	25.673	5.522	1.241	55.471
1934 . . . . .	24.729	26.276	5.897	1.271	58.173
1935 . . . . .	26.584	27.401	6.079	1.168	61.232
1936 . . . . .	28.021	28.462	5.608	1.273	63.364
1937 . . . . .	28.984	30.578	5.674	1.389	66.625
1938 . . . . .	30.208	32.138	6.222	1.406	69.974
1939 . . . . .	30.845	33.274	6.254	1.419	71.792
1940 . . . . .	31.829	34.038	6.437	1.438	73.742
1941 . . . . .	31.946	34.337	6.606	1.447	74.336
1942 . . . . .	32.344	35.137	6.379	1.517	75.377
1943 . . . . .	32.493	35.716	6.617	1.522	76.348



INSCRIPCION EN TODA LA REPUBLICA

g) Inscripción desde 1924.

A Ñ O S	C. N. de Educación	Fiscales Provinciales	Particulares	Anexas a Normales	TOTALES
1924 . . . . .	508.490	595.221	131.435	32.293	1.267.439
1925 . . . . .	512.224	602.888	126.369	31.273	1.272.754
1926 . . . . .	515.316	605.948	127.229	30.538	1.279.031
1927 . . . . .	538.169	615.350	128.415	30.075	1.312.009
1928 . . . . .	565.372	624.482	129.375	30.419	1.349.648
1929 . . . . .	588.938	658.003	129.032	31.335	1.407.308
1930 . . . . .	610.231	676.687	126.456	31.518	1.444.892
1931 . . . . .	647.042	724.429	121.761	30.285	1.523.517
1932 . . . . .	654.833	738.043	120.599	31.763	1.545.238
1933 . . . . .	676.613	751.192	119.735	32.384	1.579.924
1934 . . . . .	708.546	775.796	126.632	32.773	1.643.747
1935 . . . . .	741.098	797.676	127.897	33.143	1.699.814
1936 . . . . .	761.479	809.719	127.337	34.598	1.733.133
1937 . . . . .	780.826	846.261	134.169	36.440	1.797.696
1938 . . . . .	795.728	874.080	136.931	37.174	1.843.913
1939 . . . . .	838.384	890.130	139.937	36.380	1.904.831
1940 . . . . .	864.180	887.334	142.403	35.632	1.929.549
1941 . . . . .	881.605	891.725	137.687	35.208	1.946.225
1942 . . . . .	874.731	881.071	137.813	34.728	1.928.343
1943 . . . . .	876.392	884.624	140.144	34.386	1.935.546

ASISTENCIA MEDIA EN TODA LA REPUBLICA

h) Asistencia media desde 1924.

A Ñ O S	C. N. de Educación	Fiscales Provinciales	Particulares	Anexas a Normales	TOTALES
1924 . . . . .	428.719	457.915	112.531	30.223	1.029.388
1925 . . . . .	418.085	460.459	105.864	29.110	1.013.518
1926 . . . . .	423.317	462.169	108.422	28.342	1.022.250
1927 . . . . .	442.795	463.523	107.906	28.148	1.042.372
1928 . . . . .	463.061	481.105	110.156	28.335	1.082.557
1929 . . . . .	494.836	506.777	108.827	29.289	1.139.729
1930 . . . . .	502.508	539.835	109.121	29.377	1.180.841
1931 . . . . .	536.722	567.005	104.588	27.929	1.236.244
1932 . . . . .	545.894	598.889	100.888	29.601	1.275.272
1933 . . . . .	555.460	590.227	101.391	29.223	1.276.301
1934 . . . . .	589.310	625.747	108.396	30.781	1.354.234
1935 . . . . .	618.109	639.746	108.129	30.450	1.396.434
1936 . . . . .	622.358	652.462	109.031	31.948	1.415.799
1937 . . . . .	654.202	690.895	115.836	34.364	1.495.297
1938 . . . . .	663.135	707.345	119.611	34.756	1.524.847
1939 . . . . .	708.769	743.992	122.422	34.110	1.609.293
1940 . . . . .	730.069	715.024	123.244	33.275	1.601.612
1941 . . . . .	729.115	738.645	119.748	32.922	1.620.430
1942 . . . . .	740.862	735.181	120.776	32.167	1.628.986
1943 . . . . .	738.476	746.533	123.392	31.703	1.640.104



24. — RESUMEN DE ESCUELAS, PERSONAL, INSCRIPCION Y ASISTENCIA MEDIA DE ALUMNOS EN EDAD ESCOLAR EN TODA LA REPUBLICA

JURISDICCION		Escuelas	PERSONAL			INSCRIPCION			ASISTENCIA MEDIA			Extranjeros
			Varones	Mujeres	TOTAL	Varones	Mujeres	TOTAL	Varones	Mujeres	TOTAL	
CAPITAL FEDERAL	Comunes, C. N. de E.	522	2.210	8.855	11.065	124.701	115.089	239.790	113.551	104.505	218.056	6.552
	Al A. Libre C. N. E.	10	—	359	359	1.528	2.001	3.529	812	1.091	1.903	38
	Esc. Adapt. C. N. E.	1	1	16	17	134	—	134	103	—	103	—
	Particulares . . . .	246	389	1.573	1.962	18.505	21.628	40.133	16.286	18.918	35.204	1.918
	Anexas a Normales .	11	28	252	280	846	4.659	5.505	757	4.178	4.935	71
	TOTALES . . . .	790	2.628	11.055	13.683	145.714	143.377	289.091	131.509	128.692	260.201	8.579
PROVINCIAS	Comunes, Ley 4874 .	4.151	2.750	11.782	14.532	244.155	210.601	454.756	198.130	172.528	370.658	1.173
	Esc. Hogares . . . .	2	3	6	9	118	87	205	112	83	195	—
	Esc. Climáticas . . .	3	1	48	49	392	297	689	376	291	667	—
	Fiscales Provinciales	6.514	3.356	32.360	35.716	471.431	413.193	884.624	396.378	350.155	746.533	5.015
	Particulares . . . .	907	1.223	3.166	4.389	42.760	51.849	94.609	38.120	45.236	83.356	1.376
	Anexas a Normales .	71	85	1.113	1.198	11.026	16.938	27.964	10.230	15.705	25.935	99
	TOTALES . . . .	11.648	7.418	48.475	55.893	769.882	692.965	1.462.847	643.346	583.998	1.227.344	7.663
TERRITORIOS	Comunes, C. N. de E.	1.620	2.067	4.388	6.455	94.928	82.174	177.062	78.519	68.163	146.682	8.958
	Esc. Hogares . . . .	3	4	9	13	139	88	227	131	81	212	—
	Particulares . . . .	41	75	191	266	1.965	3.437	5.402	1.757	3.075	4.832	—
	Anexas a Normales .	4	2	42	44	394	523	917	360	473	833	9
	TOTALES . . . .	1.668	2.148	4.630	6.778	97.426	86.182	183.608	80.767	71.792	152.559	8.967
Totales generales . .		14.106	12.194	64.160	76.354	1.013.022	922.524	1.935.546	855.622	784.482	1.640.104	25.209



25. — ESCUELAS PARA ADULTOS EN LA CAPITAL FEDERAL — CURSOS PRIMARIOS

a) Total de escuelas y personal.

TOTAL DE ESCUELAS: 159			
PERSONAL	Varones	Mujeres	TOTAL
Categoría { Directores . . .	81	74	155
Preceptores . . .	348	214	562
TOTALES . . . . .	429	288	717

A L U M N O S

b) Inscripción y asistencia media, por grados y edades.

SECCIONES	Secciones de grado	INSCRIPCION			ASISTENCIA MEDIA			E D A D E S							
		Varones	Mujeres	TOTAL	Varones	Mujeres	TOTAL	Menores de 15 años	15 a 20 años	21 a 25 años	26 a 30 años	31 a 35 años	36 a 40 años	41 a 45 años	46 a 50 años
1ª . . . . .	92	462	524	986	339	375	714	294	367	123	83	49	27	22	21
2ª . . . . .	131	1.415	715	2.130	1.006	537	1.543	1.075	771	120	87	37	27	5	8
3ª . . . . .	157	2.456	977	3.433	1.841	746	2.587	1.845	1.348	120	55	34	23	4	4
4ª . . . . .	176	3.297	1.414	4.711	2.519	1.088	3.607	2.282	2.225	131	42	15	9	4	3
5ª . . . . .	214	4.309	2.024	6.333	3.360	1.576	4.936	2.467	3.575	175	68	31	13	1	3
Totales .	770	11.939	5.654	17.593	9.065	4.322	13.387	7.963	8.286	669	335	166	99	36	39

Extranjeros: 1.771



26. — ESCUELAS PARA ADULTOS EN LA CAPITAL FEDERAL — CURSOS  
PRACTICOS

a) Escuelas en funcionamiento.

ESCUELAS: Funcionan en las de los cursos primarios

b) Personal.

PERSONAL	Varones	Mujeres	TOTAL
Maestros Especiales	263	686	949

c) Inscripción y asistencia media.

ASIGNATURAS	INSCRIPCION			ASISTENCIA MEDIA		
	Varones	Mujeres	TOTAL	Varones	Mujeres	TOTAL
Bordados . . . . .	—	1.187	1.187	—	1.006	1.006
Cartonado . . . . .	3	22	25	2	18	20
Castellano . . . . .	55	48	103	52	45	97
Contabilidad . . . . .	2.005	542	2.547	1.763	472	2.235
Corte y Confección . . . . .	—	5.350	5.350	—	4.644	4.644
Dactilografía . . . . .	3.966	3.443	7.409	3.482	2.958	6.440
Dibujo . . . . .	1.738	1.168	2.906	1.446	947	2.393
Economía Doméstica . . . . .	—	416	416	—	362	362
Electricidad . . . . .	122	—	122	110	—	110
Encuadernación . . . . .	26	—	26	16	—	16
Francés . . . . .	41	1.073	1.114	22	879	901
Industria del Hogar . . . . .	—	64	64	—	55	55
Inglés . . . . .	989	1.980	2.969	761	1.701	2.462
Juguetería . . . . .	—	171	171	—	126	126
Labores . . . . .	—	4.495	4.495	—	3.797	3.797
Portugués . . . . .	—	24	24	—	20	20
Práctica de Escritorio . . . . .	980	1.077	2.057	816	936	1.752
Puericultura . . . . .	—	14	14	—	11	11
Química . . . . .	61	—	61	47	—	47
Sombreros . . . . .	—	101	101	—	86	86
Taquigrafía . . . . .	839	1.354	2.193	723	1.206	1.929
Telares . . . . .	—	178	178	—	158	158
Telegrafía . . . . .	120	—	120	109	—	109
Trabajo Manual . . . . .	16	5	21	12	4	16
Totales . . . . .	10.961	22.712	33.673	9.361	19.431	28.792

Extranjeros: 2.627



## 27. — ESCUELAS DE ADULTOS EN LAS PROVINCIAS

PROVINCIAS	FISCALES PROVINCIALES						PARTICULARES					
	Escuelas	Personal	INSCRIPCION			Asistencia Media	Escuelas	Personal	INSCRIPCION			Asistencia Media
			Varones	Mujeres	TOTAL				Varones	Mujeres	TOTAL	
Buenos Aires . .	8	20	855	—	855	792	—	—	—	—	—	—
Catamarca . . .	4	7	174	—	174	125	1	2	9	—	9	8
Córdoba (1) . .	26	117	3.549	287	3.836	2.949	—	—	—	—	—	—
Corrientes . . . .	1	2	50	—	50	49	—	—	—	—	—	—
Entre Ríos . . . .	31	54	1.445	111	1.556	1.152	—	—	—	—	—	—
Jujuy . . . . .	5	20	469	124	593	488	—	—	—	—	—	—
La Rioja . . . . .	3	8	218	12	230	203	1	2	62	—	62	52
Mendoza . . . . .	15	44	1.237	245	1.482	1.200	—	—	—	—	—	—
Salta . . . . .	1	1	39	—	39	39	1	1	32	—	32	27
San Juan . . . . .	20	66	857	623	1.480	1.129	—	—	—	—	—	—
San Luis (2) . . .	3	3	60	18	78	61	—	—	—	—	—	—
Santa Fe . . . . .	23	108	2.030	89	2.119	1.721	—	—	—	—	—	—
S. del Estero (2)	3	4	140	4	144	122	—	—	—	—	—	—
Tucumán . . . . .	12	40	1.013	160	1.173	842	2	11	261	139	400	363
Totales . . . . .	155	494	12.136	1.673	13.809	10.872	5	16	364	139	503	450

(1) Se insertan los datos de 1942, por no haber recibido de esta provincia los correspondientes a 1943.

(2) Se repite el primer cuatrimestre 1943, por no haber obtenido de estas provincias hasta el momento del cierre de esta estadística, los datos relacionados con el segundo cuatrimestre.



# 28. — ESCUELAS DE ADULTOS EN TERRITORIOS

## a) Cursos primarios y prácticos. Escuelas en funcionamiento, personal, inscripción y asistencia media.

TERRITORIOS	Escuelas	CURSOS PRIMARIOS							CURSOS PRACTICOS							Escuelas (1)
		Personal	INSCRIPCION			ASISTENCIA MEDIA			Personal	INSCRIPCION			ASISTENCIA MEDIA			
			Varones	Mujeres	TOTAL	Varones	Mujeres	TOTAL		Varones	Mujeres	TOTAL	Varones	Mujeres	TOTAL	
Misiones . . . .	3	3	96	—	96	58	—	58	2	—	44	44	—	30	30	—
Chaco . . . . .	4	12	241	—	241	170	—	170	10	24	265	289	12	172	184	—
Formosa . . . .	1	2	36	34	70	18	32	50	—	—	—	—	—	—	—	—
La Pampa . . . .	16	16	330	13	343	215	12	227	1	62	—	62	55	—	55	—
Neuquén . . . .	4	4	94	—	94	54	—	54	—	—	—	—	—	—	—	—
Chubut . . . . .	—	—	—	—	—	—	—	—	—	—	—	—	—	—	—	—
Río Negro . . . .	4	5	101	—	101	61	—	61	—	—	—	—	—	—	—	—
Santa Cruz . . . .	1	1	20	—	20	19	—	19	—	—	—	—	—	—	—	—
Totales . . . . .	33	43	918	47	965	595	44	639	13	86	309	395	67	202	269	—

(1) Funcionan en las de los cursos primarios.

## b) Cursos carcelarios. Escuelas en funcionamiento, personal, inscripción y asistencia media.

TERRITORIOS	ESCUELAS	PERSONAL		INSCRIPCION			ASISTENCIA MEDIA		
		Directivo	Preceptores	1ª Sección	2ª Sección	TOTAL	1ª Sección	2ª Sección	TOTAL
Capital Federal . .	2	—	13	306	25	331	273	24	297
Misiones . . . . .	1	1	1	101	—	101	93	—	93
Chaco . . . . .	1	1	1	15	32	47	14	27	41
Formosa . . . . .	1	1	1	28	30	58	25	29	54
La Pampa . . . . .	1	1	—	33	—	33	28	—	28
Neuquén . . . . .	1	1	1	73	—	73	68	—	68
Chubut . . . . .	1	—	1	20	—	20	18	—	18
Río Negro . . . . .	1	—	3	90	—	90	88	—	88
Santa Cruz . . . . .	1	1	—	35	5	40	32	5	37
Totales Territorios	8	6	8	395	67	462	366	61	427
Totales generales .	10	6	21	701	92	793	639	85	724



29. — ESCUELAS PRIMARIAS DE VARONES, ANEXAS A LAS UNIDADES MILITARES Y NAVALES

a) Escuelas en funcionamiento, personal, inscripción y asistencia media.

JURISDICCION	Escuelas	PERSONAL			INSCRIPCION			ASISTENCIA MEDIA		
		Direc-tivo	Precep-tores	TOTAL	1ª Secc.	2ª Secc.	TOTAL	1ª Secc.	2ª Secc.	TOTAL
Capital Federal .	9	9	16	25	456	174	630	360	152	512
Buenos Aires . .	26	24	80	104	2.439	868	3.307	2.066	745	2.811
Catamarca . . . .	1	1	8	9	133	90	223	126	84	210
Córdoba . . . . .	5	5	20	25	665	32	697	591	28	619
Corrientes . . . .	5	4	25	29	954	115	1.069	766	105	871
Entre Ríos . . . .	8	8	21	29	1.106	28	1.134	911	27	938
Jujuy . . . . .	1	—	5	5	194	—	194	165	—	165
La Rioja . . . . .	1	1	4	5	168	—	168	160	—	160
Mendoza . . . . .	5	5	22	27	751	62	813	634	56	690
Salta . . . . .	4	3	11	14	497	—	497	361	—	361
San Juan . . . . .	1	1	4	5	183	—	183	183	—	183
San Luis . . . . .	2	2	3	5	136	47	183	116	42	158
Santa Fe . . . . .	3	3	13	16	342	143	485	288	105	393
Sgo. del Estero . .	1	1	7	8	118	85	203	117	85	202
Tucumán . . . . .	2	2	6	8	253	—	253	243	—	243
Total de Provincias	65	60	229	289	7.939	1.470	9.409	6.727	1.277	8.004
Misiones . . . . .	1	—	3	3	80	—	80	77	—	77
Río Negro . . . . .	1	1	4	5	123	—	123	94	—	94
Neuquén . . . . .	2	1	7	8	232	71	303	132	56	188
Chubut . . . . .	2	2	8	10	383	108	491	268	75	343
Santa Cruz . . . .	1	—	1	1	33	—	33	33	—	33
Martín García . .	1	1	1	2	59	—	59	44	—	44
Total de Territorios	8	5	24	29	910	179	1.089	648	131	779
Total general . .	82	74	269	343	9.305	1.823	11.128	7.735	1.560	9.295



30. — RESUMEN DE ESCUELAS PARA ADULTOS EN LA REPUBLICA

DEPENDENCIA			Escuelas	Personal	Inscripción	Asistencia Media
C. N. de E.	Capital Federal	Cursos primarios ..	159	717	17.593	13.387
		Cursos prácticos ..	—	949	33.673	28.792
		Cursos carcelarios	2	13	331	297
	Territorios	Cursos primarios ..	33	43	965	639
		Cursos prácticos ..	—	13	395	269
		Cursos carcelarios ..	8	14	462	427
	Militares	Anexas a unidades	82	343	11.128	9.295
Totales Consejo Nacional de Educación			284	2.092	64.547	53.106
Provincias			155	494	13.809	10.872
TOTALES GENERALES . . .			444	2.602	78.859	64.428

31. — RESUMEN GENERAL EN LA REPUBLICA

(Edades Pre-escolar, Escolar y Post-escolar)

DESTINO DE LOS ESTABLECIMIENTOS	Escuelas	Personal	Inscripción	Asistencia Media
Para niños en edad pre-escol.	15	125	1.925	1.218
Para niños en edad escolar .	14.106	76.354	1.935.546	1.640.104
Para adultos . . . . .	444	2.602	78.859	64.428
TOTALES GENERALES .	14.565	79.081	2.016.330	1.705.750



## 32. — LA ENSEÑANZA PRIMARIA EN LA REPUBLICA EN EL AÑO 1943 (Edades Pre-Escolar, Escolar y Post-Escolar)

JURISDICCION		DEPENDENCIA	ESCUELAS		PERSONAL			ALUMNOS			
			CLASE	Cantidad	Directivo y Grado	Maestros Especiales	TOTAL	Varones	Mujeres	TOTAL	
Edad Pre-Escolar	Capital Federal Provincia (Bs. Aires)	Consejo Nacional de Educación .	Jardines de Infantes .	14	110	5	115	911	788	1.699	
		Consejo Nacional de Educación .	Jardines de Infantes .	1	9	1	10	127	99	226	
Totales Edad Pre-escolar . . . . .				15	119	6	125	1.038	887	1.925	
E D A D E S C O L A R	CAPITAL FEDERAL	Consejo Nacional de Educación .	Comunes (*) . . . . .	522	9.939	1.126	11.065	124.701	115.089	239.790	
		Consejo Nacional de Educación .	Al Aire Libre . . . . .	10	308	51	359	1.528	2.001	3.529	
		Consejo Nacional de Educación .	Esc. de Adaptación . . . . .	1	16	1	17	134	—	134	
		Ministerio de J. e Inst. Pública .	Anexas a Normales . . . . .	11	202	78	280	846	4.659	5.505	
		Particulares . . . . .	Comunes . . . . .	246	1.766	196	1.962	18.505	21.628	40.133	
		Totales de Capital, Edad Escolar . . . . .			790	12.231	1.452	13.683	145.714	143.377	289.091
	PROVINCIAS	Consejo Nacional de Educación .	Comunes Ley 4874 . . . . .	4.151	14.532	—	14.532	244.155	210.601	454.756	
		Consejo Nacional de Educación .	Escuelas Hogares . . . . .	2	9	—	9	118	87	205	
		Consejo Nacional de Educación .	Esc. Climáticas . . . . .	3	49	—	49	392	297	689	
		Ministerio de J. e Inst. Pública .	Anexas a Normales . . . . .	71	896	302	1.198	11.026	16.938	27.964	
		Gobiernos Provinciales . . . . .	Comunes . . . . .	6.514	33.872	1.844	35.716	471.431	413.193	884.624	
		Particulares . . . . .	Comunes . . . . .	907	4.062	327	4.389	42.760	51.849	94.609	
	Totales de Provincias, Edad Escolar . . . . .				11.648	53.420	2.473	55.893	769.882	692.965	1.462.847
	TERRITORIOS	Consejo Nacional de Educación .	Comunes . . . . .	1.620	6.220	235	6.455	94.928	82.134	177.062	
		Consejo Nacional de Educación .	Escuelas Hogares . . . . .	3	13	—	13	139	88	227	
		Ministerio de J. e Inst. Pública .	Anexas a Normales . . . . .	4	34	10	44	394	523	917	
		Particulares . . . . .	Comunes . . . . .	41	266	—	266	1.965	3.437	5.402	
	Totales de Territorios, Edad Escolar . . . . .				1.668	6.533	245	6.778	97.426	86.182	183.608
	RESUMEN	Consejo Nacional de Educación .	Comunes y A. Libre . . . . .	6.303	30.999	1.412	32.411	465.312	409.825	875.137	
		Consejo Nacional de Educación .	Esc. de Adaptación . . . . .	1	16	1	17	134	—	134	
		Consejo Nacional de Educación .	Escuelas Hogares . . . . .	5	22	—	22	257	175	432	
		Consejo Nacional de Educación .	Esc. Climáticas . . . . .	3	49	—	49	392	297	689	
		Ministerio de J. e Inst. Pública .	Anexas a Normales . . . . .	86	1.132	390	1.522	12.266	22.120	34.386	
		Gobiernos Provinciales . . . . .	Comunes . . . . .	6.514	33.872	1.844	35.716	471.431	413.193	884.624	
		Particulares . . . . .	Comunes . . . . .	1.194	6.094	523	6.617	63.230	76.914	140.144	
	Totales en la República, Edad Escolar . . . . .				14.106	72.184	4.170	76.354	1.013.022	922.524	1.935.546
E D A D P O S T - E S C O L A R	CAPITAL FEDERAL	Consejo Nacional de Educación .	Primarias . . . . .	159	717	—	717	11.939	5.654	17.593	
		Consejo Nacional de Educación .	Cursos Prácticos . . . . .	—	—	949	949	10.961	22.712	33.673	
		Consejo Nacional de Educación .	Carcelarias . . . . .	2	13	—	13	331	—	331	
	PROVINCIAS	Gobiernos Provinciales . . . . .	Primarias . . . . .	155	494	—	494	12.136	1.673	13.809	
		Particulares . . . . .	Primarias . . . . .	5	16	—	16	364	139	503	
	TERRITORIOS	Consejo Nacional de Educación .	Primarias . . . . .	33	43	—	43	918	47	965	
		Consejo Nacional de Educación .	Cursos Especiales . . . . .	—	—	13	13	86	309	395	
		Consejo Nacional de Educación .	Carcelarias . . . . .	8	14	—	14	462	—	462	
	Anexas a unidades Milits. y Navales (C.N.E.)		Primarias . . . . .	82	343	—	343	11.128	—	11.128	
	Totales en la República, Edad Post-Escolar . . . . .				444	1.640	962	2.602	48.325	30.534	78.859
Totales Generales en la República, edades Pre-Escolar, Escolar y Post-Escolar				14.565	73.943	5.138	79.081	1.062.385	953.945	2.016.330	

(\*) Incluida una escuela ambulante que funciona en el hospital Durand.



## 33. — LA ENSEÑANZA PRIMARIA EN LA REPUBLICA EN EL AÑO 1943 (Por dependencia)

DEPENDENCIA	E D A D	JURISDICCION	E S C U E L A S		P E R S O N A L			A L U M N O S		
			CLASE	Cantidad	Directivo y Grado	Maestros Especiales	TOTAL	Varones	Mujeres	TOTAL
CONSEJO NACIONAL DE EDUCACION	Pre-Escolar . . . . .	Capital Federal	Jardín de Infantes	14	110	5	115	911	788	1.699
	Pre-Escolar . . . . .	La Plata, Prov. de Bs. Aires	Jardín de Infantes	1	9	1	10	127	99	226
	Totales Edad Pre-Escolar . . . . .			15	119	6	125	1.038	887	1.925
	Escolar . . . . .	Capital Federal	Comunes . . . . .	522	9.939	1.126	11.065	124.701	115.089	239.790
	Escolar . . . . .	Capital Federal	Al Aire Libre . .	10	308	51	359	1.528	2.001	3.529
	Escolar . . . . .	Capital Federal	De Adaptación . .	1	16	1	17	134	—	134
	Escolar . . . . .	Provincias . . .	Comunes, Ley 4874	4.151	14.532	—	14.532	244.155	210.601	454.756
	Escolar . . . . .	Provincias . . .	Hogares . . . . .	2	9	—	9	118	87	205
	Escolar . . . . .	Provincias . . .	Climáticas . . . .	3	49	—	49	392	297	689
	Escolar . . . . .	Territorios . . .	Comunes . . . . .	1.620	6.220	235	6.455	94.928	82.134	177.062
	Escolar . . . . .	Territorios . . .	Hogares . . . . .	3	13	—	13	139	88	227
	Totales Edad Escolar . . . . .			6.312	31.086	1.413	32.499	466.095	410.297	876.392
	Post-Escolar . . . . .	Capital Federal	Primarias . . . . .	159	717	—	717	11.939	5.654	17.593
	Post-Escolar . . . . .	Capital Federal	Cursos Especiales .	—	—	949	949	10.961	22.712	33.673
	Post-Escolar . . . . .	Capital Federal	Carcelarias . . . .	2	13	—	13	331	—	331
	Post-Escolar . . . . .	Territorios . . .	Primarias . . . . .	33	43	—	43	918	47	965
	Post-Escolar . . . . .	Territorios . . .	Cursos Especiales .	—	—	13	13	86	309	395
Post-Escolar . . . . .	Territorios . . .	Carcelarias . . . .	8	14	—	14	462	—	462	
Post-Escolar . . . . .	Todo el país . .	Anex. Unid. Milit.	82	343	—	343	11.128	—	11.128	
Totales Edad Post-Escolar . . . . .			284	1.130	962	2.092	35.825	28.722	64.547	
Totales Generales del Consejo Nacional de Educación . . .			6.611	32.335	2.381	34.716	502.958	439.906	942.864	
MINISTERIO DE J. E INS PUBLICA	Escolar . . . . .	Capital Federal	Anexas a Normales	11	202	78	280	846	4.659	5.505
	Escolar . . . . .	Provincias . . .	Anexas a Normales	71	896	302	1.198	11.026	16.938	27.964
	Escolar . . . . .	Territorios . . .	Anexas a Normales	4	34	10	44	394	523	917
	Totales del Ministerio de Justicia e Instrucción Pública .			86	1.132	390	1.522	12.266	22.120	34.386
GOBIERNOS PROVINCIALES	Escolar . . . . .	Provincias . . .	Fiscales Provinc. .	6.514	33.872	1.844	35.716	471.431	413.193	884.624
	Post-Escolar . . . . .	Provincias . . .	Fiscales Provinc. .	155	494	—	494	12.136	1.673	13.809
	Totales de Escuelas de Gobiernos Provinciales . . . . .			6.669	34.366	1.844	36.210	483.567	414.866	898.433
PARTICULARES	Escolar . . . . .	Capital Federal	Comunes . . . . .	246	1.766	196	1.962	18.505	21.628	40.133
	Escolar . . . . .	Provincias . . .	Comunes . . . . .	907	4.062	327	4.389	42.760	51.849	94.609
	Escolar . . . . .	Territorios . . .	Comunes . . . . .	41	266	—	266	1.965	3.437	5.402
	Totales de Escuelas Particulares Edad Escolar . . . . .			1.194	6.094	523	6.617	63.230	76.914	140.144
	Post-Escolar . . . . .	Provincias . . .	Comunes . . . . .	5	16	—	16	364	139	503
Totales Generales de Escuelas Particulares . . . . .			1.199	6.110	523	6.633	63.594	77.053	140.647	
Totales Generales en la República, edades Pre-Escolar, Escolar y Post-Esc.				14.565	73.943	5.138	79.081	1.062.385	953.945	2.016.330



# 34. — CAPITAL FEDERAL

## ESCUELAS COMUNES DEL CONSEJO NACIONAL DE EDUCACION

Promedio de alumnos por maestros al frente de grado — 1923-1943.

G R A D O S	1 9 2 3			1 9 2 8			1 9 3 3			1 9 3 8			1 9 4 3		
	Alumnos Inscrip- tos	Maes- tros	Pro- medio	Alumnos Inscrip- tos	Maes- tros	Pro- medio	Alumnos Inscrip- tos	Maes- tros	Pro- medio	Alumnos Inscrip- tos	Maes- tros	Pro- medio	Alumnos Inscrip- tos	Maes- tros	Pro- medio
1º Inf. . . . .	47.966	1.275	37,6	49.594	1.453	34,1	44.897	1.378	32,6	47.485	1.501	31,6	38.326	1.315	29,1
1º Sup. . . . .	41.013	1.129	36,3	39.232	1.177	33,3	41.650	1.305	31,9	43.169	1.408	30,7	35.643	1.264	28,2
2º . . . . .	43.968	1.259	34,9	37.799	1.175	32,2	41.706	1.310	31,8	40.478	1.352	29,9	36.162	1.302	27,8
3º . . . . .	31.081	907	34,3	34.556	1.101	31,4	38.365	1.225	31,3	38.794	1.324	29,3	36.583	1.307	28,0
4º . . . . .	22.787	696	32,7	28.315	917	30,9	32.732	1.072	30,5	34.287	1.199	28,6	34.924	1.273	27,4
5º . . . . .	15.163	488	31,1	20.741	692	30,0	26.236	879	29,8	28.989	1.063	27,3	31.702	1.170	27,1
6º . . . . .	9.119	316	28,9	15.176	527	28,8	19.907	694	28,7	23.899	918	26,0	26.450	1.015	26,1
Totales . . . . .	211.097	6.070	34,8	225.413	7.042	32,0	245.493	7.863	31,2	257.101	8.765	29,3	239.790	8.646	27,7



## 35 — ESCUELAS COMUNES DEL CONSEJO NACIONAL DE EDUCACION EN PROVINCIAS

Personal Directivo y Docente, excluido el que no atiende grado.

PROVINCIAS	PERSONAL DIRECTIVO Y DOCENTE A CARGO DE UNO O MAS GRADOS																Alumnos Inscriptos	Promedio de Alumnos por Maestro
	1º	2º	3º	4º	1º y 2º	1º, 2º y 3º	1º a 4º	2º y 3º	2º, 3º y 4º	3º y 4º	1º y 3º	1º y 4º	2º y 4º	1º, 2º y 4º	1º, 3º y 4º	TOTAL		
Buenos Aires . . . .	526	195	172	157	37	11	33	9	9	32	7	2	2	—	—	1.192	33.215	27,7
Catamarca . . . . .	301	86	95	93	54	32	16	24	13	21	17	9	8	14	6	789	23.735	30,1
Córdoba . . . . .	756	237	219	200	74	47	83	25	45	53	6	3	2	3	3	1.756	57.018	32,5
Corrientes . . . . .	858	238	188	137	79	15	11	22	10	28	16	7	1	1	3	1.614	57.274	35,5
Entre Ríos . . . . .	316	112	83	54	33	21	7	21	15	11	2	—	—	—	—	675	22.809	34,7
Jujuy . . . . .	126	31	24	13	59	19	8	9	2	1	2	1	—	—	—	295	11.288	38,3
La Rioja . . . . .	193	66	69	64	43	28	37	5	10	12	13	3	—	15	5	563	16.948	30,1
Mendoza . . . . .	393	116	114	101	44	25	7	15	14	24	5	—	—	2	1	861	26.178	30,4
Salta . . . . .	273	53	53	38	81	67	24	31	15	9	5	—	—	—	—	649	23.482	36,2
San Juan . . . . .	328	98	95	71	36	13	8	7	10	23	3	1	—	2	2	697	23.276	33,4
San Luis . . . . .	280	73	57	56	46	50	67	21	48	33	5	1	1	5	2	745	22.087	29,6
Santa Fe . . . . .	451	121	131	123	61	50	43	23	54	39	5	3	3	5	2	1.114	34.299	30,8
Sgo. del Estero . . .	615	179	168	158	140	113	60	31	26	38	30	8	1	9	16	1.592	62.327	39,2
Tucumán . . . . .	560	174	151	130	66	54	26	24	24	37	13	3	2	—	5	1.269	40.820	32,2
Totales . . . . .	5.976	1.779	1.619	1.395	853	545	430	267	295	361	129	41	20	56	45	13.811	454.756	32,9



### 36. — ESCUELAS COMUNES DEL CONSEJO NACIONAL DE EDUCACION EN TERRITORIOS Y COLONIAS

Personal Directivo y Docente, excluido el que no atiende grado. .

TERRITORIOS Y COLONIAS	PERSONAL DIRECTIVO Y DOCENTE A CARGO DE UNO O MAS GRADOS																												Alumnos Inscriptos	Promedio de Alumnos por Maestro	
	1º	2º	3º	4º	5º	6º	1º y 2º	1º y 3º	1º a 3º	1º a 4º	1º a 5º	1º a 6º	1º, 2º y 4º	1º, 3º y 4º	1º y 6º	2º y 3º	2º a 4º	2º a 5º	2º a 6º	2º y 5º	3º y 4º	3º a 5º	3º a 6º	3º y 5º	3º, 4º y 6º	4º y 5º	4º a 6º	5º y 6º			TOTAL
Misiones . . . . .	560	146	106	84	61	46	69	5	36	4	1	—	1	2	—	30	11	1	—	—	27	6	1	—	—	6	—	10	1.213	40.280	33,2
Chaco . . . . .	617	182	137	104	73	58	105	6	114	29	1	1	—	1	—	34	15	—	2	—	10	—	2	1	—	8	1	5	1.506	47.424	31,5
Formosa . . . . .	180	53	37	29	24	20	39	7	24	4	—	—	1	—	1	10	3	—	—	—	8	—	—	—	—	—	4	444	15.872	35,7	
La Pampa . . . . .	331	114	116	106	87	80	44	1	34	37	24	20	2	3	1	19	17	4	4	3	14	10	11	—	3	5	7	7	1.104	28.103	25,5
Neuquén . . . . .	134	32	22	19	13	10	28	2	43	9	—	—	—	1	—	4	8	1	2	—	2	1	1	—	—	1	—	3	336	11.181	33,3
Chubut . . . . .	143	42	39	34	27	23	28	1	26	16	3	1	—	2	—	12	7	3	1	1	6	2	—	—	—	5	1	2	425	11.897	28,0
Río Negro . . . . .	223	71	59	46	40	34	32	4	44	15	1	—	1	—	—	15	5	1	—	—	10	3	—	2	—	4	—	—	610	16.736	27,4
Santa Cruz . . . . .	33	13	10	9	9	8	2	—	2	1	1	1	1	—	—	2	1	—	1	—	1	1	—	—	—	2	—	1	99	2.544	25,7
Tierra del Fuego . . . . .	5	2	2	2	2	2	—	—	—	—	—	—	—	—	—	—	—	—	—	—	—	—	—	—	—	—	—	—	15	356	23,7
Los Andes . . . . .	7	2	1	1	—	—	8	—	3	1	—	—	—	—	—	—	—	—	—	—	1	—	—	—	—	—	1	25	893	35,7	
Martín García . . . . .	—	—	—	—	—	1	—	—	—	—	—	—	—	—	—	—	—	—	—	—	—	—	—	—	1	—	—	2	41	20,5	
Puerto Belgrano . . . . .	6	3	3	3	2	2	—	—	—	—	—	—	—	—	—	—	—	—	—	—	—	—	—	—	—	—	1	20	558	27,9	
Open Door . . . . .	2	1	1	2	1	1	—	—	—	—	—	—	—	—	—	—	—	—	—	—	—	—	—	—	—	—	—	8	191	23,9	
Puerto Borghi . . . . .	4	2	2	2	2	1	—	—	—	—	—	—	—	—	—	—	—	—	—	—	—	—	—	—	—	—	—	13	376	28,9	
Campo de Mayo . . . . .	5	2	2	2	2	1	—	—	—	—	—	—	—	—	—	—	—	—	—	—	—	—	—	—	—	—	—	14	361	25,8	
Ars. J. M. Rojas . . . . .	2	1	1	1	1	1	—	—	—	—	—	—	—	—	—	—	—	—	—	—	—	—	—	—	—	—	—	7	136	19,4	
Haras Gral. Lavalle . . . . .	—	—	—	—	—	—	1	—	—	—	—	—	—	—	—	—	—	—	—	—	—	—	—	—	1	—	—	2	26	13,0	
Colonia Inchausti . . . . .	1	—	—	—	—	—	1	—	—	—	—	—	—	—	—	—	—	—	—	—	—	1	—	—	—	—	—	3	87	29,0	
Totales . . . . .	2.253	666	538	444	344	288	357	26	326	116	31	23	6	9	2	126	67	10	10	4	79	24	15	3	5	31	9	34	5.846	177.068	30,3



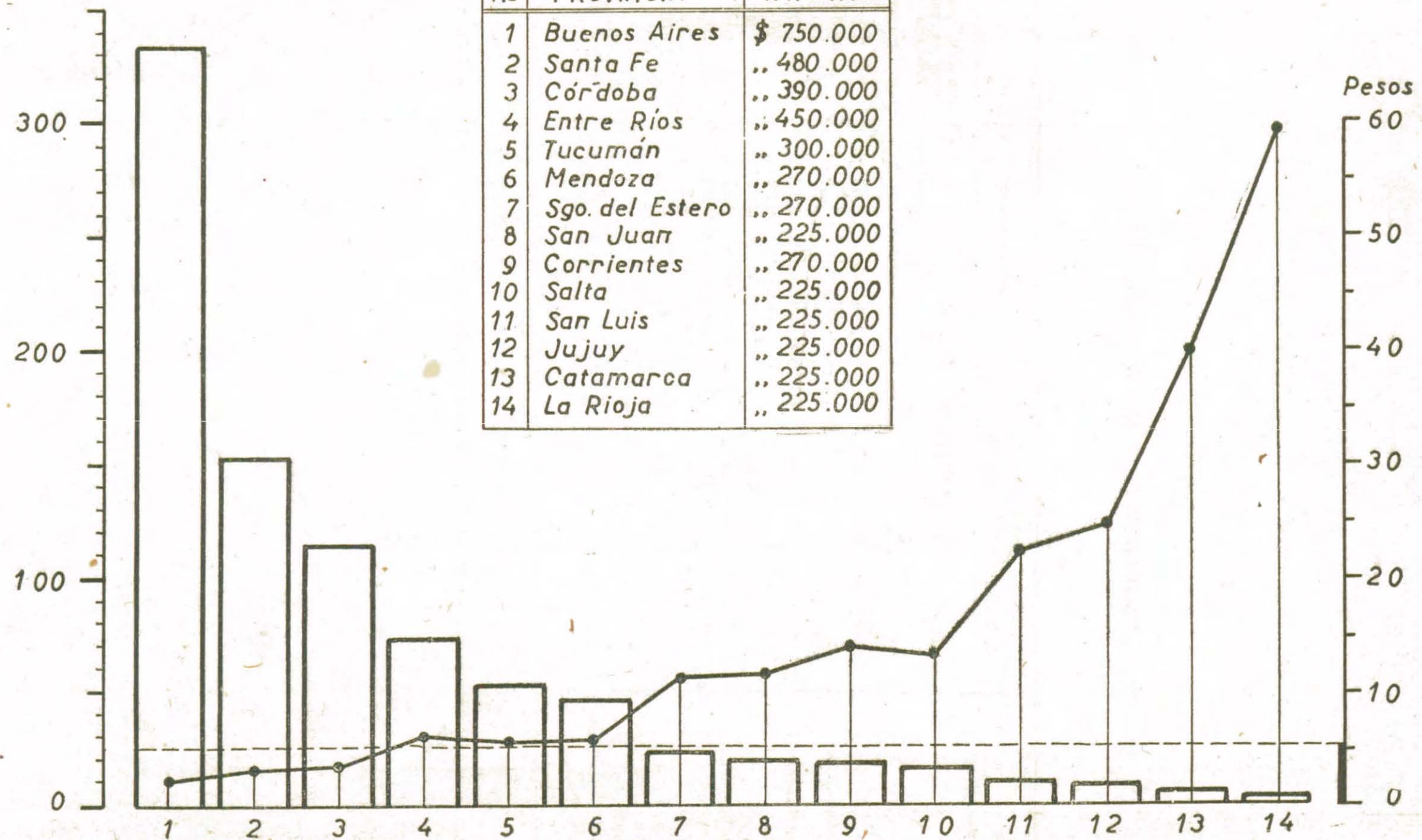
37. — PROPORCION DE SUBVENCION, LEY 2737

PROVINCIAS	ALUMNOS EN ESCUELAS FISCALES PROVINCIALES		SUBVENCION LEY 2737		
	Inscripción	Proporción sobre Total general de alumnos	Importe \$	Proporción sobre importe total de subvención	Promedio por alumno en cada Provincia
Buenos Aires .	334.423	37,80 %	750.000.—	16,55 %	\$ 2,24
Catamarca . .	5.646	0,64 "	225.000.—	4,97 "	" 39,85
Córdoba . . .	114.848	12,98 "	390.000.—	8,61 "	" 3,40
Corrientes . . .	19.038	2,15 "	270.000.—	5,96 "	" 14,18
Entre Ríos . .	73.914	8,35 "	450.000.—	9,93 "	" 6,08
Jujuy . . . . .	9.184	1,04 "	225.000.—	4,97 "	" 24,50
La Rioja . . . .	3.779	0,43 "	225.000.—	4,97 "	" 59,53
Mendoza . . . .	46.420	5,25 "	270.000.—	5,96 "	" 5,82
Salta . . . . .	17.021	1,92 "	225.000.—	4,97 "	" 13,22
San Juan . . . .	19.341	2,19 "	225.000.—	4,97 "	" 11,63
San Luis . . . .	10.139	1,15 "	225.000.—	4,97 "	" 22,19
Santa Fe . . . .	153.380	17,34 "	480.000.—	10,59 "	" 3,13
Sgo. del Esterc	23.835	2,69 "	270.000.—	5,96 "	" 11,32
Tucumán . . . .	53.656	6,07 "	300.000.—	6,62 "	" 5,59
Totales . . . . .	884.624	100,00 %	4.530.000.—	100,00 %	\$ 5,12



PROPORCION DE SUBVENCION LEY 2737

Alumnos  
Miles



Referencias:



Alumnos.



Subvención en pesos por alumno.



Media proporcional.



CAPITULO III

EDIFICACION ESCOLAR







CAPITULO III  
**EDIFICACION ESCOLAR**

---

**SUMARIO**

1. — *Consideraciones generales.*
2. — *Proyectos definitivos elevados. Capital.*
3. — *Anteproyectos elevados. Capital.*
4. — *Proyectos definitivos elevados. Provincias y Territorios Nacionales.*
5. — *Anteproyectos elevados. Provincias y Territorios Nacionales.*
6. — *Edificios construídos de acuerdo con la Ley 11.619.*
7. — *Obras recibidas. Plan de reparaciones. Provincias y Territorios Nacionales.*
8. — *Obras efectuadas y a efectuar.*
9. — *Obras electro-mecánicas. Capital, Provincias y Territorios Nacionales.*
10. — *Obras sanitarias. Capital, Provincias y Territorios Nacionales.*
11. — *Movimiento de fondos.*







## 1. — CONSIDERACIONES GENERALES

El plan de construcciones a llevarse a cabo en el año correspondiente a esta memoria, con los \$ 3.000.000,00 m/n. asignados al efecto por el P. Ejecutivo al Consejo Nacional de Educación, fué dejado sin efecto por razones de economía; y las partidas del Presupuesto resultaron exiguas para atender las obras de construcción, reparaciones y ampliaciones de edificios.

La Dirección General de Arquitectura, interpretando directivas de la superioridad, ha estudiado varios tipos de edificios económicos, de acuerdo a las características de las distintas zonas del país, en la forma que ilustran las copias que se acompañan; con el objeto de que con los recursos que le asignarán al Consejo Nacional de Educación en el plan de trabajos públicos del próximo año, que serán destinados casi exclusivamente a provincias y territorios nacionales, pueda llevarse a cabo el mayor número de construcciones.

En las planillas que se adjuntan puede apreciarse la labor de la Dirección General de Arquitectura, correspondiente a la presente memoria, a saber:

- a) *Capital*. — Proyectos definitivos elevados; anteproyectos elevados.
- b) *Provincias y Territorios*. — Proyectos definitivos elevados; anteproyectos elevados.
- c) *Capital Federal*. — Ejecución de obras; reparaciones generales; obras por administración; obras Ley 11619; proyectos de reparaciones; adaptación.
- d) Nómina de los edificios construídos de acuerdo a la Ley 11619.
- e) *Capital Federal*. — Instalaciones eléctricas ejecutadas, proyectadas y en ejecución.  
*Provincias y Territorios*. — Instalaciones eléctricas ejecutadas y proyectadas; varios.
- f) *Capital Federal*. — Instalaciones sanitarias proyectadas.  
*Provincias y Territorios*. — Instalaciones sanitarias proyectadas.
- g) Trabajos varios.
- h) *Provincias y Territorios*. — Ejecución de obras; reparaciones.
- i) Movimiento de fondos.



### RESUMEN GENERAL

Proyectos definitivos elevados (Capital) .....	\$ 2.304.531,99
Anteproyectos elevados (Capital) .....	„ 1.133.800.—
Total de Capital .....	\$ 3.438.331,99
Proyectos definitivos elevados (Prov. y Territorios) .....	\$ 535.874,99
Anteproyectos elevados (Prov. y Territorios) .....	„ 1.173.500.—
Total de Prov. y Territorios ....	\$ 1.709.374,99

**TOTAL GENERAL** ..... \$ 5.147.706,98

### 2. — PROYECTOS DEFINITIVOS ELEVADOS. — CAPITAL

EXPEDIENTE	C. E.	Esc. N°	ASUNTO	EDIFICIO ESCOLAR	N° de aulas	Capacidad	Presupuesto Oficial	Elevado	OBSERVACIONES
12725-8º-941	8º	3	Reconstrucción	Escuela “Antonio Bermejo”, calle Belgrano 3767			\$ 361.175,67	Enero 27	
25296-1º-940	1º	2	„	„ “Benjamín Zorrilla”, Avda. Quintana y Libertad .....			„ 640.803,14	Febrero 1º	
27810-D-938	10º	11	Construcción	„ “Teodoro Roosevelt”, Arévalo esq. Niceto Vega .....			„ 398.334,35	Mayo 6	Previsto incluir en el plan 1944 costo: \$ 230.000.—
21940-15º-927	15º	14	„	„ calle Núñez 3638 esq. Roque Pérez .....			„ 367.810,18	Junio 1º	
9884-17º-941	17º	3	„	„ calle Jonte esq. Cervantes .....			„ 427.396,43	Junio 12	Elevado por nota
—			Reparación	Fachadas de edificio del C. N. de E. ....			„ 88.852,50	Setiembre 9	
18671-P-943			Adaptación	Edificio calle Charcas 1081 para el Cuerpo Médico			„ 20.159,72	Setiembre 16	
<b>TOTAL</b>							\$ 2.304.531,99		



### 3. — ANTEPROYECTOS ELEVADOS. — CAPITAL

EXPEDIENTE	C. E.	Esc. N°	ASUNTO	EDIFICIO ESCOLAR	N° de aulas	Capacidad	Costo aproximado	Elevado	OBSERVACIONES
3446-P-942	1º	1	Verja y puertas de hierro	Terreno lindero escuela calle Arenales N° 1060 ...			\$ 3.800.—	Enero 12	
4386-4º-942	4º	1	Ampliación	Escuela "Almirante Brown", calle Aristóbulo del Valle 471 .....			" 70.000.—	Mayo 31	
5635-15º-943	15º	5	Amp. y reforma	" calle Crámer N° 2136 .....			" 125.000.—	Junio 12	
13533-18º-939	18º	21	Reconstrucción	" San Blás esq. Víctor Hugo .....			" 425.000.—	Julio 20	
			Ampliación	Amp. del Consejo en la propiedad fiscal Charcas 1657 .....			" 430.000.—	Diciembre 17	Escuela y Plaza de Ejercicios Físicos
			"	Amp. dependencias de Dirección Administrativa ..			" 80.000.—	" 22	Elevado por nota
					TOTAL		\$ 1.133.800.—		

### 4. — PROYECTOS DEFINITIVOS ELEVADOS. — PROVINCIAS Y TERRITORIOS

EXPEDIENTE	C. E.	Esc. N°	ASUNTO	EDIFICIO ESCOLAR	N° de aulas	Capacidad	Presupuesto Oficial	Elevado	OBSERVACIONES
11935-M-911			Construcción	Escuela N° 71 de Rolón, La Pampa .....			\$ 219.022,49	Enero 15	Donación de la S. A. Ganadera Argentina
30726-T-941			Ampliación	Escuela N° 2 de Río Grande, Tierra del Fuego ....			„ 102.608,07	Julio 23	
			„	Escuela N° 25 de La Quiaca, Jujuy .....			„ 31.624,92	Agosto 19	
25974-T-943			Construcción	Escuela N° 2 de Río Grande, Tierra del Guego ....			„ 100.000.—	Diciembre 18	
					TOTAL		\$ 453.255,48		
ESCUELAS-HOGARES									
7906-L. P.-942			Obras complement.	Escuela-Hogar de Gral. Acha, La Pampa .....			„ 29.972,43	Julio 22	
7905-L. P.-942			„ „	„ „ „ Telén, La Pampa .....			„ 31.319,09	„ 30	
19472-B. A.-942			„ „	„ „ „ Gral. Viamonte, Buenos Aires ..			„ 21.327,99	Setiembre 14	
					TOTAL		\$ 82.619,51		

TOTAL DE PROYECTOS DEFINITIVOS \$ 535.874,99



# 5. — ANTEPROYECTOS ELEVADOS. — PROVINCIAS Y TERRITORIOS

EXPEDIENTE	C. E.	Esc. Nº	ASUNTO	EDIFICIO ESCOLAR	Nº de aulas	Capacidad	Costo aproximado	Elevado	OBSERVACIONES
26920-R-938			Ampliación Construcción	Escuela Nº 17 de Ing. Jacobacci, Río Negro .....			\$ 30.000.—	Abril 14	
			"	Escuelas Rurales económicas, Tipo Nº 1 .....			" 29.200.—		
			"	" " " " " 2 .....			" 29.000.—		
			"	" " " " " 3 .....			" 37.000.—		
			"	" " " " " 4 .....			" 44.400.—		
			"	" " " " " 5 .....			" 87.000.—		
			"	" " " " " 6 .....			" 22.500.—		
			"	" " " " " 7 .....			" 26.800.—		
			"	" " " " " 8 .....			" 43.300.—		
			"	" " " " " 9 .....			" 24.800.—		
			"	" " " " " 10 .....			" 56.500.—		
			"	" " " " " 11 .....			" 34.500.—		
			"	" " " " " 12 .....			" 98.000.—		
			"	" " " " " 13 .....			" 22.500.—		
				<b>ESCUELAS-HOGARES</b>			<b>TOTAL \$ 585.500.—</b>		
Ant. 8211-N-941			Construc. y Adapt.	Escuela-Hogar "Ceferino Namuncurá", Neuquén .			" 420.000.—	Junio 14	
24027-R. N.-942			Ampliación	" " de El Bolsón, Río Negro .....			" 95.000.—	Junio 26	
22831-N-943			Construcción	" " Estancia Quemquemtreu, Neuquén ..			" 73.000.—	Octubre 19	
							<b>TOTAL \$ 588.000.—</b>		

Planos confeccionados en los meses de setiembre, octubre y noviembre.

TOTAL DE ANTEPROYECTOS \$ 1.173.500.—



## 6. — EDIFICIOS CONSTRUIDOS DE ACUERDO CON

Nº	UBICACION	DESTINO	F E C H A D E		NOMBRE DE LA EMPRESA	Plazo de entrega	F E C H A D E		Terreno
			Licitación	Contrato			Iniciación	Terminación	
A Ñ O 1 9 4 3									
1	Gral. J. G. Artigas 868	Esc. 5, C. E. 12º	15/10/941	26/11/941	Soc. Arg. Const. Públicas	12 meses	27/1/942	16/3/943	71.500,00
2	San Alberto 3370	Esc. 22, C. E. 17º	5/11/941	18/11/941	Siemens-Bauunion	12 „	1/2/942	13/1/943	36.000,00
3	El Cano 4861	Esc. 25, C. E. 13º	11/12/941		Salvador Lanari	12 „	11/5/942	17/3/943	18.222,77
4	Bruselas 731	Esc. 16-32, C. E. 18º	10/6/941 P.	25/9/941	Luis J. Ravazzani	12 „	13/11/942	26/3/943	Prop. del C.
5	Traful 3847	Esc. 23, C. E. 5º	24/4/942	7/5/942	Siemens-Bauunion	10 „	12/8/942	1/9/943	48.816,03
									174.538,80
OBRAS EN EJECUCION									
6	Anchorena 855	Esc. 23, C. E. 2º	9/3/942 P.	22/6/942	Luis J. Ravazzani	10 „	7/12/942		Prop. del C.
7	Avda. Cnel. Roca 2751	Esc. 2, C. E. 19º	30/9/942	13/10/942	F. y L. Bordogna	12 „	7/11/942		43.319,41
8	Costa Rica 4839	Esc. 1, C. E. 9º	30/10/942		Siemens-Bauunion	12 „	5/2/943		82.680,00
9	Arcos 2440	Esc. 17, C. E. 15º	5/8/942		Soc. Arg. Const. Públicas	10 „	13/10/942		48.800,00
10	Agrelo 3231	Esc. 9-11, C. E. 6º 2º	10/4/942		Soc. Arg. Const. Públicas	12 „	1/12/942		147.458,79
11	Juan Jaures 864	Esc. 12, C. E. 2º	28/9/942		Soc. Arg. Const. Públicas	12 „	15/2/943		137.615,60
12	Monte 3640	Esc. 20, C. E. 19º	2/10/942	23/10/942	Soc. Arg. Const. Públicas	12 „	15/12/942		41.394,79
13	Lista 5260	Esc. 16, C. E. 17º	24/7/942	20/8/942	Soc. Arg. Const. Públicas	12 „	1/12/942		39.150,15
14	Bazurco 2555	Esc. 22, C. E. 16º	21/8/942		Soc. Arg. Const. Públicas	12 „	10/2/943		30.383,16
					Soc. Arg. Const. Públicas	12 „	23/2/943		48.576,55
15	Congreso 3045	Esc. 16, C. E. 15º	7/9/942						
16	N. York, Cond. Ter., etc.	Esc. 13-14, C. E. 14º	30/9/942		Soc. Arg. Const. Públicas	14/14 „	14/5/943		179.025,05
17	Lafayette 1876	Esc. 11, C. E. 5º	21/8/942		Soc. Arg. Const. Públicas	12 „	16/9/942		63.978,61
18	Humboldt 742	Esc. 4, C. E. 10º	26/8/942		Soc. Arg. Const. Públicas	12 „	7/10/942		72.893,07
19	J. J. Viedma 475	Esc. 24, C. E. 7º	22/9/942		Soc. Arg. Const. Públicas	12 „	16/12/942		79.500,00
20	Alta Córdoba (Córdoba)	Esc. 224	14/7/942 P.	29/9/942	Alfredo Natale	12 „	10/11/942		Prop. del C.
21	Despeñaderos (Córdoba)	Col. Vacaciones	8/9/942 P.		Soc. Arg. Const. Públicas	10 „	27/1/943		Prop. del C.
									1.014.775,18

NOTA. — La columna LICITACION, corresponde a la fecha de la resolución del Consejo autorizando la compra, ya que ella está supeditada a la aceptación por parte del ofertante.

OTRA. — "p" Licitación pública.

OTRA. — Los edificios que figuran sin sobrestante carecieron de él a pesar del pedido formulado por la Dirección General de Arquitectura.

OTRA. — Las casillas en blanco, de la columna "Contrato", no han sido llenadas por no tenerse a la vista el respectivo expediente. Se toma como contrato la aceptación por parte del propietario, de la resolución del Consejo.




LA LEY 11.619.

M O N T O		Monto total incluso interés y amortización	Cuota mensual acordada	INSPECCION DE LA OBRA		Expediente Nº	Cuota fijada por Direc. Gral. de Arquitectura
Construcción	Total			Inspector	Sobrestante		
267.764,91	339.264,91	522.000,00	4.350,00	Sr. A. A. Farine	Arq. A. Ziperman	17328/12/940	3.905,00
256.556,17	292.556,17	444.000,00	3.700,00	Arq. A. Medina	M. M. M. Sapienza	15169/S/941	3.315,00
220.077,46	238.300,23	364.620,00	3.038,50	Arq. H. L. Cobo	Ing. C. Keern	21455/13/940	2.625,00
411.700,00	411.700,00	586.260,00	4.885,50	Ing. H. Casabal	Sr. M. Santato	6545/M/934	4.746,66
							Incluso interés 6,54 % y 7,70 % amortización en 10 años.
176.264,13	225.080,16	378.822,00	3.156,85	Ing. E. Jáuregui	M. M. A. Mérida	30392/5/939	2.870,00
1.332.362,67	1.506.901,47	2.295.702,00	19.130,85				17.461,66
159.040,16	159.040,16	226.632,00	1.888,60	Arq. H. L. Cobo	M. M. B. Barceló	9078/2/940	1.672,04
							Incluso interés 6,55 % y 7,70 % amortización en 10 años.
360.598,69	403.918,10	556.066,80	4.633,89	Arq. H. L. Cobo	M. M. E. Sosa	12284/19/941	4.633,89
352.256,34	434.936,34	683.497,20	5.695,81	Arq. H. L. Cobo	M. M. L. R. Barrio	8/9/938	5.041,00
260.971,90	309.771,90	430.800,00	3.590,00	Arq. A. Medina	M. M. V. Celtman	23749/D/938	3.590,00
368.081,99	515.540,78	780.000,00	6.500,00	Arq. A. Medina	Sr. A. Coelho	2264/2/939	5.975,00
357.379,30	494.994,90	688.536,00	5.737,80	Arq. A. Medina	Sr. V. Cosari	15379/2/940	5.670,00
320.312,15	361.706,94	503.133,60	4.192,78	Ing. E. Jáuregui	M. M. M. Sapienza	10138/19/941	4.192,78
536.681,45	575.831,60	800.880,00	6.674,00	Ing. E. Jáuregui	M. M. I. Kerchner	32749/17/940	6.674,00
309.710,84	340.094,00	473.040,00	3.942,00	Ing. E. Banchs	Sr. M. Santato	25510/16/940	3.942,00
306.845,66	355.422,21	494.400,00	4.120,00	Ing. E. Banchs	Arq. M. Barestein	15457/15/940	4.120,00
					Sr. L. Demichelis		
789.302,89	968.327,94	1.346.880,00	11.224,00	Ing. E. Banchs	Sr. N. Acattini	22935/A/940	11.224,00
373.734,18	437.712,79	608.760,00	5.073,00	Arq. R. Mackinlay	Sr. R. Torres	15825/A/940	5.073,00
332.788,12	405.681,19	564.302,40	4.702,52	Arq. R. Mackinlay	Sr. J. B. Marti	1950/10/938	4.702,52
353.820,92	433.320,92	602.749,20	5.022,91	Arq. R. Mackinlay	M. M. M. C. De Luccia	6103/S/938	5.022,91
252.686,41	252.686,41	488.917,20	4.074,31	Sr. Blas Massa	Sr. Ernesto Blanco	22663/C/936	2.572,66
							Más \$ 284.000 se pagan al con- tado. El valor total de la obra es de pesos 1.325.692,08.
742.544,93	742.544,93	1.041.692,40	8.680,77	Sr. Blas Massa	Sr. Nereo T. Cima Sr. Italo Marconi	2897/C/942	6.908,63
6.176.755,93	7.191.531,11	10.290.286,80	85.752,39				81.014,43

Se han ejecutado pequeñas refecciones en los veinte Distritos Escolares, que alcanzan a un total de \$ 23.406,85.


Se ha procedido al estudio de distintas locaciones y renovaciones de contrato.






Lafayette 1876 — Esc. 11, C. E. 5º






Trafal 3847 — Esc. 23, C. E. 59






Humboldt 742 — Esc. 4, C. E. 109






El Cano 4861 — Esc. 25, C. E. 139






Arcos 2440 — Esc. 17, C. E. 159





San Alberto 3370 — Esc. 31, C. E. 17º





Bruselas 721-85 — Esc. 16 y 32, C. E. 189 — Estados Unidos de América



7. — OBRAS RECIBIDAS. PLAN DE REPARACIONES. PROVINCIAS Y TERRITORIOS NACIONALES.

*Obras recibidas definitivamente*

Provincias.

Buenos Aires, Gral. Viamonte, Escuela Hogar .....	\$	160.989,42
„ „ Gral. Viamonte, Esc. Hogar, Pab. Aulas ..	„	27.736,75
„ „ Lanús Oeste, Escuela 46 .....	„	417.600,00
Catamarca, Icaño, Escuela Hogar .....	„	167.977,15
Entre Ríos, Villaguay, Escuela 71 .....	„	85.557,89
Jujuy, Juella, Escuela 17 .....	„	39.691,64
„ Abra Pampa, Escuela 21 .....	„	35.552,32
Salta, El Timbó, Escuela 20 .....	„	37.194,76
„ Coronel Moldes, Escuela 101 .....	„	35.080,36
Santa Fe, Ludueña, Escuela 55 .....	„	280.200,00

Territorios.

Chubut, Colonia Sarmiento, Escuela 22 .....	„	98.592,33
„ Puerto Madryn, Escuela 27 .....	„	106.946,14
Formosa, Pirané, Escuela 36 .....	„	127.205,95
Los Andes, San Antonio de los Cobres, Escuela Hogar ..	„	282.443,63
„ „ Pastos Grandes, Escuela 4 .....	„	33.686,02
La Pampa, Telén, Escuela Hogar .....	„	101.414,39

Total .....	\$	2.037.868,75
-------------	----	--------------

*Obras recibidas provisoriamente*

Provincias.

Buenos Aires, Villa Elvira, Escuela 8 .....	\$	52.429,04
„ „ Punta Alta, Escuela 99 .....	„	229.632,14
Catamarca, Icaño, Esc. Hogar, Pab. Aulas .....	„	33.781,14
„ Collagasta, Escuela 198 .....	„	34.005,29
„ Choya, Escuela 228 .....	„	39.310,82
Córdoba, Isla Verde, Escuela 51 .....	„	9.402,10
„ Alta Córdoba, Escuela 224 .....	„	488.917,20
„ Morteros, Escuela 249 .....	„	48.375,30
„ Calera Central, Escuela 384 .....	„	30.105,27
Corrientes, Yapeyú, Escuela 28 .....	„	49.642,17
„ Curuzú-Cuatiá, Escuela 35 .....	„	61.389,82
Entre Ríos, Chajarí, Escuela 13 .....	„	38.655,40
„ „ Sauce de Luna, Escuela 34 .....	„	39.441,64
La Rioja, Villa Unión, Escuela 18 .....	„	38.828,28
Mendoza, Tunuyán, Escuela 12 .....	„	39.518,42
„ Col. Alvear O., Escuela 14 .....	„	54.248,02
San Juan, Chimbas del Norte, Escuela 6 .....	„	45.253,74
„ „ Lagunas, Escuela 15 .....	„	36.803,07
Santa Fe, Pueblo Marini, Escuela 21 .....	„	30.119,80
Sgo. del Estero, Colonia Dora, Escuela 9 .....	„	51.707,41
„ „ „ Cañada Escobar, Escuela 506 .....	„	45.130,79
Tucumán, Ichupuca, Escuela 123 .....	„	40.250,63



**Territorios.**

Chaco, Colonia Popular, Escuela 27 .....	„	33.102,42
Formosa, Siete Palmas, Escuela 46 .....	„	69.421,29
„ Formosa, Escuela 66 .....	„	51.645,01
Misiones, Posadas, Escuelas 1 y 2 .....	„	17.954,14
La Pampa, Ataliva Roca, Escuela 45 .....	„	41.225,53
„ „ Villa Santillán, Escuela 180 .....	„	55.767,98
„ „ Col. San Lorenzo, Escuela 191 .....	„	36.561,54
Río Negro, Pomona, Escuela 7 .....	„	60.822,42
„ „ Colonia Josefa, Escuela 51 .....	„	52.408,29
Total .....	\$	<u>1.955.856,11</u>

*Obras en ejecución*

**Provincias.**

Córdoba, Despeñaderos, Colonia de Vacaciones .....	\$	1.325.692,40
La Rioja, Aminga, Escuela 19 .....	„	31.263,97
San Luis, Buena Esperanza, Escuela 54 .....	„	39.159,41
Tucumán, El Mollar, Escuela 11 .....	„	37.430,78

**Territorios.**

Misiones, Cerro Corá, Escuela 9 .....	„	48.698,79
„ San Lucas, Escuela 25 .....	„	41.031,25
„ Itacaruaré, Escuela 38 .....	„	48.698,79
Total .....	\$	<u>1.571.975,39</u>

*Obras adjudicadas*

**Provincias.**

Buenos Aires, Mar del Plata, Colonia de Vacaciones ..	\$	<u>15.825,63</u>
---	----	------------------

*Obras licitadas*

**Provincias.**

Buenos Aires, Tandil, Colonia de Vacaciones .....	\$	286.613,79
„ „ Villa Elvira, Escuela 8 .....	„	38.126,50
Catamarca, El Recreo, Escuela 67 .....	„	58.267,70
Córdoba, Las Varas, Escuela 27 .....	„	58.554,87
„ Barrio Parque, Escuela 187 .....	„	84.966,22
Corrientes, Mercedes, Escuela 189 .....	„	94.494,91
Entre Ríos, Basavilbaso, Escuela 58 .....	„	95.567,45
Jujuy, Puesto del Marqués, Escuela 20 .....	„	49.810,43
La Rioja, Tajamar, Escuela 175 .....	„	52.107,70
Salta, Joaquín V. González, Escuela 204 .....	„	72.986,20
San Luis, San Francisco, Monte de Oro, Escuela 24 ...	„	67.511,42
San Juan, Graffigna, Escuela 111 .....	„	49.153,43
Santa Fe, Beravebú, Escuela 29 .....	„	58.554,87
Sgo. del Estero, Tintina, Escuela 62 .....	„	75.741,00



**Territorios.**

Chaco, Resistencia, Escuela 1 .....	„	10.342,22
„ Col. La Florida, Escuela 76 .....	„	29.654,62
„ Col. Elisa, Escuela 114 .....	„	34.772,25
Formosa, Formosa, Escuela 1 .....	„	8.392,80
„ Estanislao del Campo, Escuela 44 .....	„	27.176,65
Neuquén, Zapala, Galpón Seccional .....	„	8.971,39
La Pampa, General Acha, Escuela 11 .....	„	174.567,96
„ „ Uriburu, Escuela 24 .....	„	18.677,01
Río Negro, Fray Luis Beltrán, Escuela 11 .....	„	14.330,87
„ „ Valcheta, Escuela 15 .....	„	93.290,80
Santa Cruz, Santa Cruz, Escuela 2 .....	„	124.004,85
„ „ Pico Truncado, Escuela 8 .....	„	38.710,51
„ „ Cañadón León, Escuela 11 .....	„	38.710,51
Total .....		<u>\$ 1.764.058,93</u>

*Obras a licitar*

**Territorios.**

Neuquén, Las Lajas, Escuela 12 .....	<u>\$ 52.704,52</u>
--------------------------------------	---------------------

*Plan de reparaciones*

Se ha formulado en base a los expedientes en trámite, un plan de reparaciones generales, ampliaciones, mejoras, obras de conservación e higiene, instalaciones sanitarias, subsidios, etc., que comprende el número de escuelas y los importes totales que se señalan al pie, para cada provincia y territorio:

**Provincias.**

Buenos Aires, 19 escuelas .....	\$ 18.986,50
Catamarca, 15 escuelas .....	„ 25.370,30
Córdoba, 8 escuelas .....	„ 3.166,40
Corrientes, 6 escuelas .....	„ 13.613,50
Entre Ríos, 11 escuelas .....	„ 12.923,82
Jujuy, 5 escuelas .....	„ 2.931,30
La Rioja, 2 escuelas .....	„ 7.600,00
Mendoza, 2 escuelas .....	„ 9.505,50
Salta, 1 escuela .....	„ 534,07
San Juan, 2 escuelas .....	„ 5.866,45
San Luis, 2 escuelas .....	„ 9.731,81
Santa Fe, 30 escuelas .....	„ 51.348,44
Sgo. del Estero, 1 escuela .....	„ 1.482,40

**Territorios.**

Chaco, 32 escuelas .....	„ 92.061,87
Chubut, 7 escuelas .....	„ 9.403,43
Formosa, 1 escuela .....	„ 7.797,00
La Pampa, 24 escuelas .....	„ 47.583,85



Los Andes, 1 escuela .....	„	1.994,00
Misiones, 3 escuelas .....	„	7.270,80
Neuquén, 3 escuelas .....	„	5.733,10
Río Negro, 12 escuelas .....	„	17.371,99
Santa Cruz, 5 escuelas .....	„	11.983,05
Total: 192 escuelas .....	\$	<u>364.259,58</u>

## 8. — OBRAS EFECTUADAS Y A EFECTUAR

### A) Ley de Presupuesto

#### 1º Obras ejecutadas.

Construcción edificio para la escuela “General Viamonte”, calle Pasco 961 .....	\$	268.514,27
Idem para la escuela “República de Chile”, calle Suárez 1145 .....	„	295.267,23
Ampliación Jardín de Infantes, calle Victoria 4238 ..	„	63.272,60
Arreglo de techos del edificio del Consejo .....	„	16.470,00
Reparaciones en la Biblioteca Nacional de Maestros ...	„	18.726,15
Reparaciones generales vacaciones 1942-43		
Grupo Iº .....	„	67.895,09
Grupo IIº .....	„	61.553,55
Grupo IIIº .....	„	75.387,86
Grupo IVº .....	„	68.056,23
Reparación zócalo frente edificio del Consejo .....	„	1.085,00
Reparaciones Intendencia del Consejo .....	„	914,36
Provisión y colocación toldos, San José 1986 .....	„	930,00
Idem calle Caseros 1547 .....	„	710,00
Construcción letreros frentes edificios J. C. Gómez 253 y Zinny 1641 .....	„	580,00
Idem calle Helguera 3346 .....	„	190,00
Total .....	\$	<u>939.552,34</u>

#### Por administración:

Obras varias en el Taller de Reparaciones de la Avenida Vélez Sársfield 1901 .....	„	24.905,12
Letrero frente edificio escolar calle Espinosa 2547 ..	„	195,00
Total .....	\$	<u>25.100,12</u>

#### 2º Obras en ejecución.

Ampliación y reparación de la escuela 1 del C. E. 7º, calle Corrientes 5332 .....	\$	<u>144.699,50</u>
---	----	-------------------



B) Ley 11.619

1º Obras ejecutadas (*Edificios recibidos*).

	Cuota Mensual
Construcción edificio para la escuela 5 del C. E. 12º en la calle General Artigas 868 .....	\$ 4.350,00
Idem para la escuela 22 del C. E. 17º calle San Alberto 3370 .....	„ 3.700,00
Idem para la escuela 25 del C. E. 13º calle El Cano 4861 .....	„ 3.038,50
Idem para las escuelas 16 y 32 del C. E. 18º, calle Bruselas 731 .....	„ 4.885,50
Idem para la escuela 23 del C. E. 5º, calle Traful 3847 .....	„ 3.156,85
Idem para la escuela 17 del C. E. 15º, calle Arcos 2440 .....	„ 3.590,00
Idem para la escuela 11 del C. E. 5º, calle Lafayette 1876 .....	„ 5.073,00
Reparación y ampliación escuela 23 del C. E. 2º, calle Anchorena 855 .....	„ 1.888,60
Total .....	\$ 29.682,45
En 120 meses .....	<u>\$ 3.561.894,00</u>

2º Obras en ejecución.

Edificio para la escuela 2 del C. E. 19º, Avda. Coronel Roca 2751 .....	\$ 4.633,89
Idem para la escuela 1 del C. E. 9º, calle Costa Rica 4839 .....	„ 5.695,81
Idem para la escuela 11 del C. E. 2º, calle Agrelo 3231 .....	„ 6.500,00
Idem para la escuela 12 del C. E. 2º, calle Jean Jaures 864 .....	„ 5.737,80
Idem para la escuela 20 del C. E. 19º, calle Monte 3640 .....	„ 4.192,78
Idem para la escuela 16 del C. E. 17º, calle Lista 5260 .....	„ 6.674,00
Construcción edificio para la escuela 22 del C. E. 16º, calle Bazurco 2555 .....	„ 3.942,00
Idem para la escuela 16 del C. E. 15º, calle Congreso 3027 .....	„ 4.120,00
Idem para la escuela 4 del C. E. 10º, calle Humboldt 742 .....	„ 4.702,52
Idem para la escuela 24 del C. E. 7º, calle J. J. Biedma 475 .....	„ 5.022,91
Idem para las escuelas 13 y 14 del C. E. 14º, (dos edificios) calles: Nueva York; Asunción, Condarco y Terrada .....	„ 11.224,00
Total por mes .....	\$ 62.445,71
En 120 meses .....	<u>\$ 7.493.485,20</u>



3º *Proyectos elevados.*

Reparaciones generales, plan de las vacaciones 1943/44.

Grupo I .....	\$	39.234,03
„ II .....	„	59.438,40
„ III .....	„	56.284,22
„ IV .....	„	58.006,39
„ V .....	„	67.156,15
„ VI .....	„	64.796,58
„ VII .....	„	45.621,51
„ VIII .....	„	44.647,25
„ IX .....	„	62.707,10
Adaptación del edificio Charcas 1081 para Cuerpo Médico .....	„	20.159,72
Reparaciones en el edificio fiscal calle Baigorria 3161, escuela 15 C. E. 14º .....	„	17.654,92
Idem para la escuela 25 del C. E. 10º, Avenida J. F. Uriburu 2564 .....	„	17.118,20
Total .....	\$	<u>552.824,47</u>

9. — **ÓBRAS ELECTROMECHANICAS. CAPITAL, PROVINCIAS Y TERRITORIOS NACIONALES.**

*Capital Federal*

Se proyectaron obras por un total de .....	\$	384.058,43
Se ejecutaron obras por un total de .....	„	174.034,06

*Provincias y Territorios*

Se proyectaron obras por un total de .....	\$	7.878,42
Se ejecutaron obras por un total de .....	„	36.676,74

*Reparaciones urgentes*

Durante el año 1943 se han atendido pedidos de reparaciones urgentes (oficinas y escuelas), extendiéndose en todos los casos los certificados correspondientes, como comprobantes, habiéndose invertido en ese concepto la suma aproximada de ...	\$	11.924,55
---	----	-----------

*Informes de locaciones y renovaciones de contratos*

Durante el año 1943 se informaron todas las propuestas de locaciones y renovaciones de contrato, pertenecientes a edificios escolares existentes en la Capital Federal, inspeccionando periódicamente las obras correspondientes a su especialidad.



*Expedientes y notas*

Se informaron durante el año 1943:

Expedientes .....	520
Notas .....	1.081
Cuentas .....	158

*Consumo de luz de la C. A. D. E.*

Se han fiscalizado las facturas correspondientes a consumo de energía eléctrica, independización de consumos, cambios y retiros de medidores, etc., cuyo importe total y global fué de ..... \$ 204.848,56

*Consumo de luz de la C. I. A. E.*

Del mes de enero a noviembre de 1943 ..... \$ 4.104,42

*Gastos por servicios telefónicos*

Contralor del servicio telefónico, cambios de sitio de aparatos, reparaciones, etc., etc. .... \$ 14.069,99

**10. — OBRAS SANITARIAS. CAPITAL, PROVINCIAS Y TERRITORIOS NACIONALES**

*Capital Federal*

Se confeccionaron presupuestos por un total de ..... \$ 111.269,69

*Provincias y Territorios*

Se confeccionaron presupuestos por un total de ..... \$ 91.278,90

**11. — MOVIMIENTO DE FONDOS.**

Han ingresado a la Dirección para atender distintos rubros .....	\$ 251.718,80
Se ha rendido cuenta por .....	„ 223.962,87
Pasa al Ejercicio 1944 .....	\$ 27.755,93



C

CONSEJO NACIONAL DE EDUCACION  
DIRECCION GENERAL DE ARQUITECTURA

TIPO DE EDIFICIO ESCOLAR DE 3 AULAS  
PARA CLIMA FRIO

ESCALA 0.01:1.00 m.

— TIPO N° 3 —

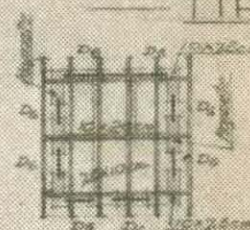
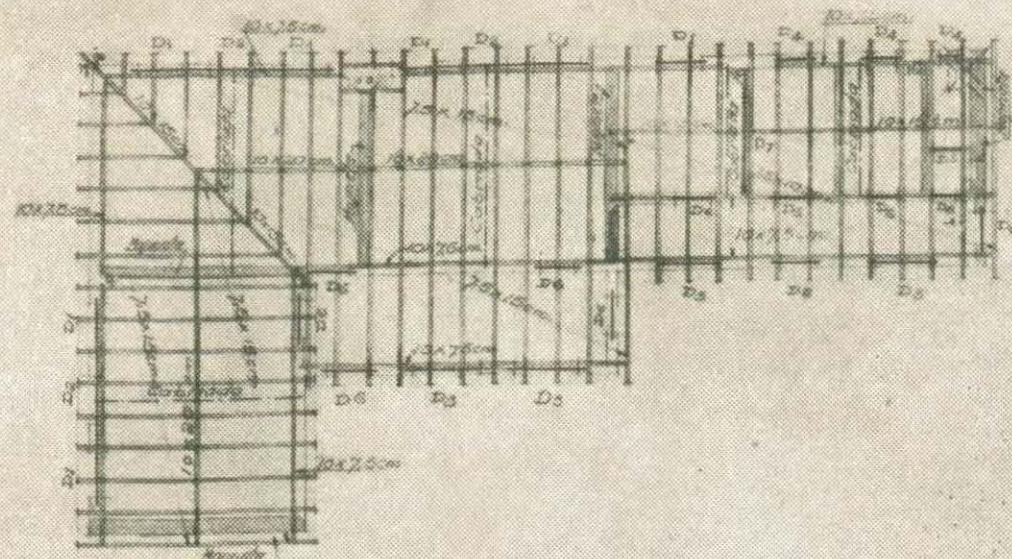
7  
P. 3

ESTUDIOS Y PROYECTOS

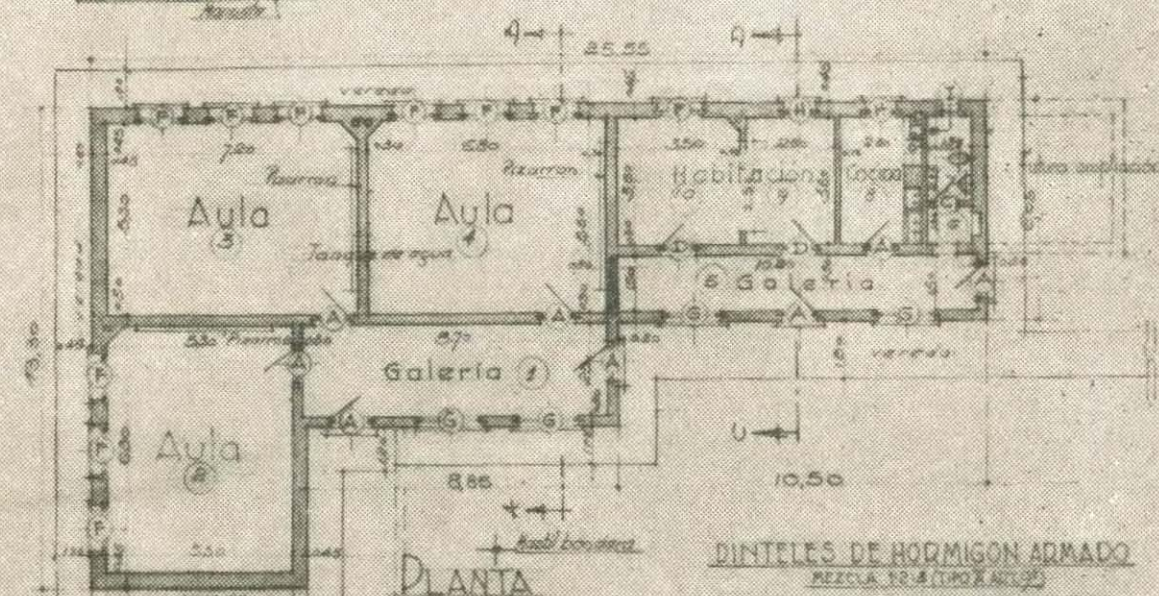
DIBUJADO

COPIADO

REVISADO



SUPERFICIE CUBIERTA  
238.00 m<sup>2</sup>




DIENTES DE HORMIGON ARMADO  
PIEZA 12.4 (TIPO 12.4)

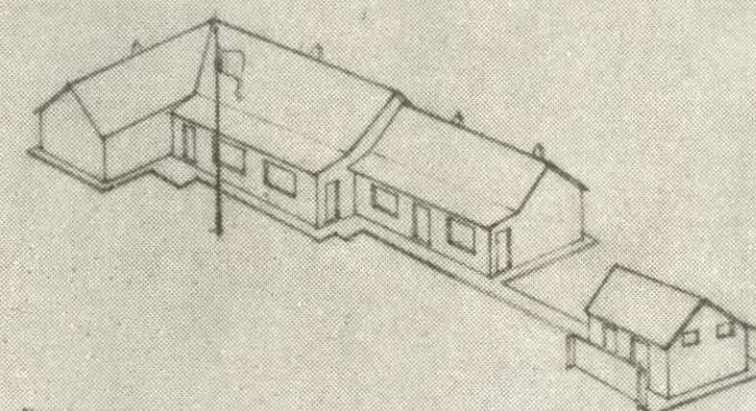
Pos.	Dimension b x d cm.	HIEGO F <sub>1</sub> mm. F <sub>2</sub> mm.	ESTRUCO E. mm. CADA.
D <sub>1</sub>	42x15	2x6mm 4x6mm	25 cm.
D <sub>2</sub>	42x15	2x6mm 5x6mm	...
D <sub>3</sub>	27x15	2x6mm 5x6mm	...
D <sub>4</sub>	42x15	2x6mm 5x6mm	...
D <sub>5</sub>	12x15	2x6mm 5x6mm	...
D <sub>6</sub>	27x15	2x6mm 5x6mm	...
D <sub>7</sub>	15x38	2x6mm 4x10mm	...



FRENTE



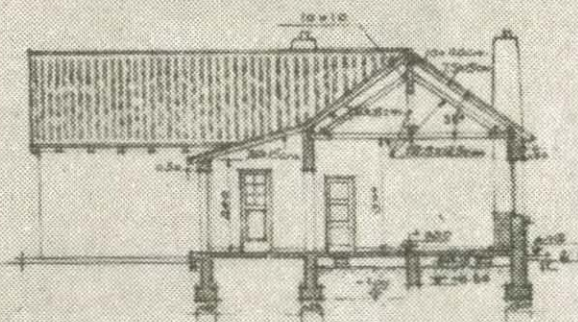
FRENTE POSTERIOR




PERSPECTIVA



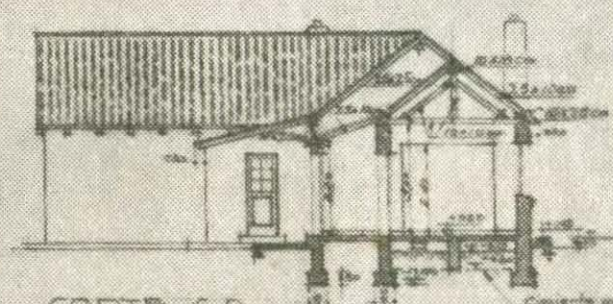
FRENTE LATERAL



CORTE A-B



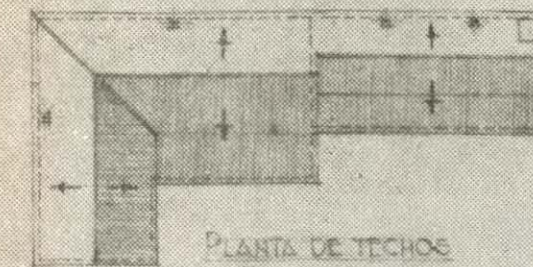
FRENTE LATERAL



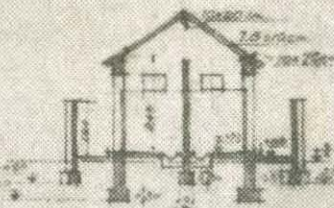
CORTE C-D



FRENTE W.C.



PLANTA DE TECHOS  
ESCALA 1:500



CORTE E-F

Dirección Gen. de Arquitectura

OCTUBRE DE 1943

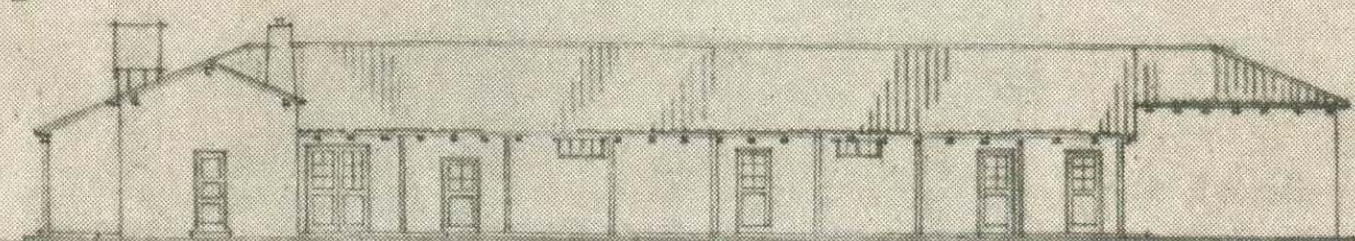


H

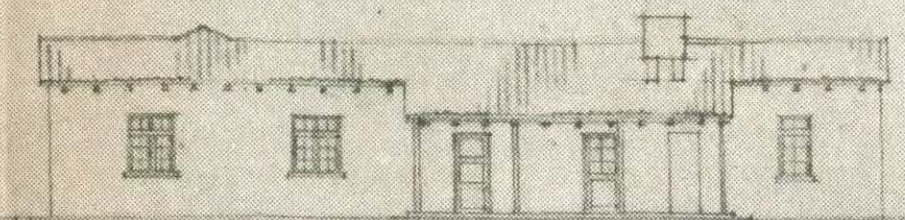
CONSEJO NACIONAL DE EDUCACION - DIRECCION GENERAL DE ARQUITECTURA  
 ESCUELA RURAL DE 4 AULAS PARA CLIMAS TEMPLADO Y CALIDO

1  
 T-C 4

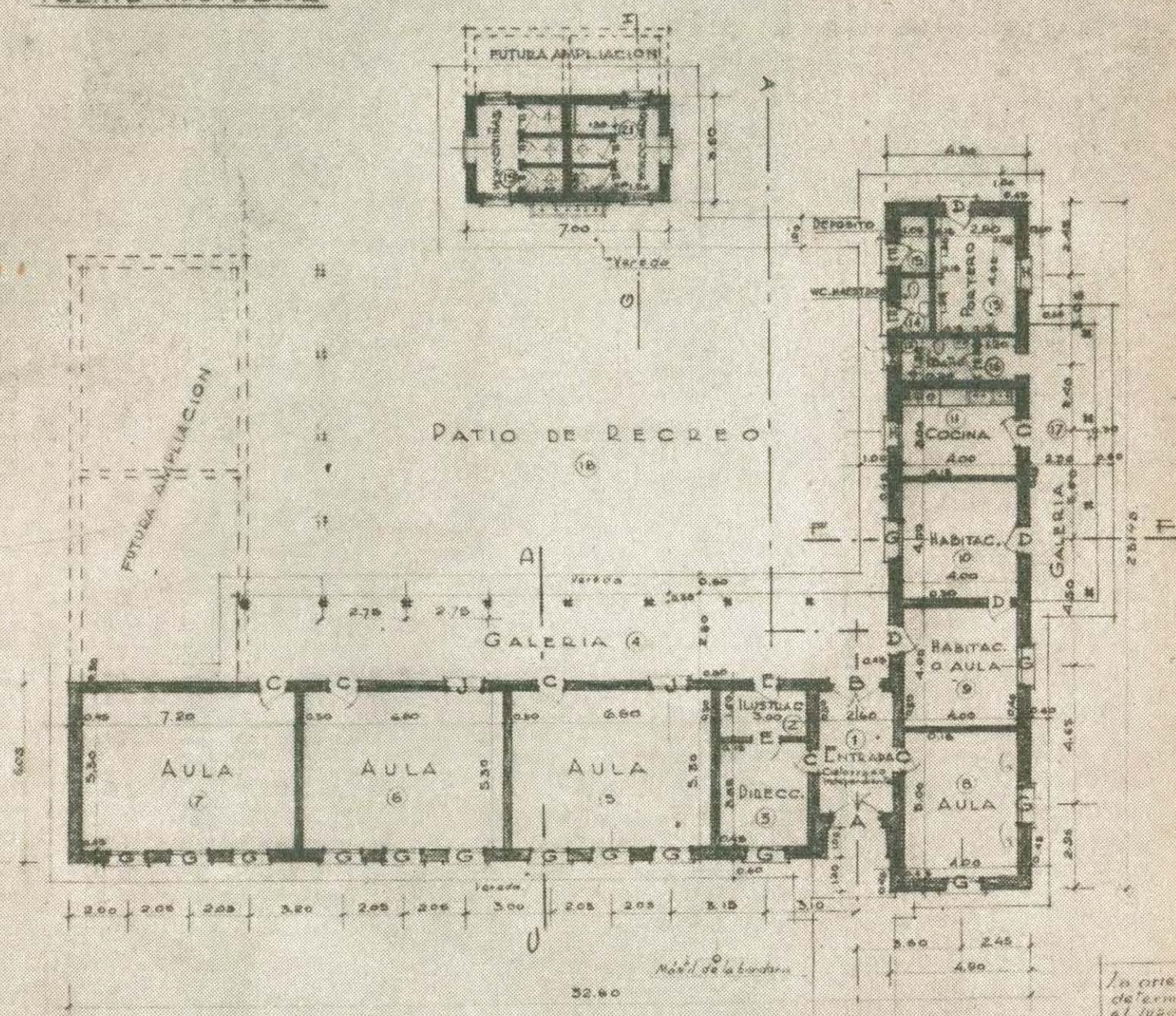
ESTUDIOS Y PROYECTOS  
 FORMADO  
 DISEÑADO  
 EJECUTADO  
*Sanjiné*  
 ARQUITECTO  
 1943




FRENTE POSTERIOR



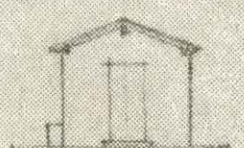
FRENTE LATERAL



PLANTA

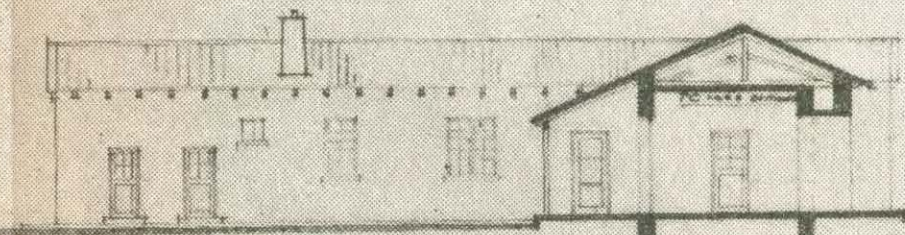


FRENTE LATERAL

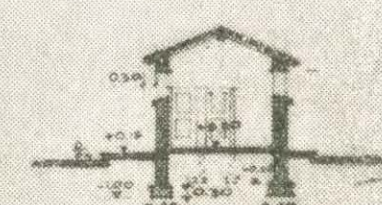


PAB. SANITARIO  
 FRENTE LATERAL

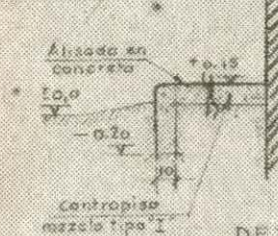
Superficie cubierta:  
 superf. de locales: 306.89  
 superf. de galerías: 85.85 m<sup>2</sup>



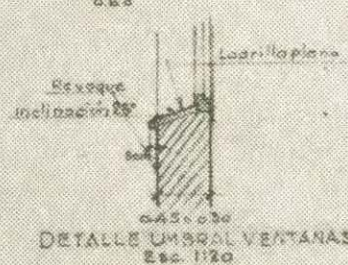
CORTE A-B




CORTE G-H



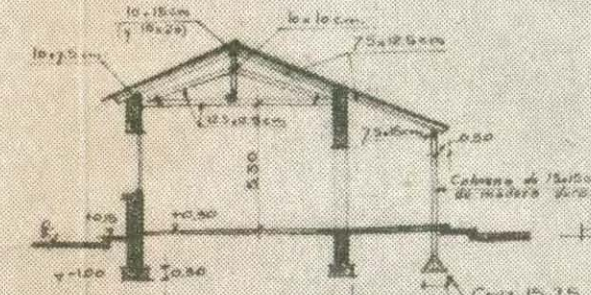
DETALLE  
 CORDON VEREDA  
 Esc. 1:20



DETALLE UMBRA VENTANAS  
 Esc. 1:20



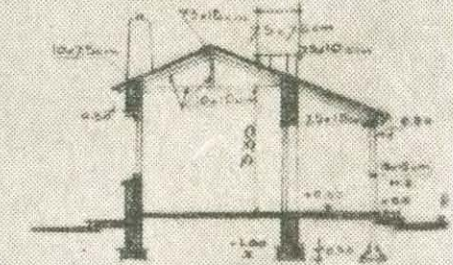
FRENTE PRINCIPAL



CORTE C-D



PABELLON SANITARIO  
 FRENTE PRINCIPAL




CORTE E-F

ESCALA 001=100m.

*Al. Díaz*  
 DISEÑADOR GRAL. DE ARQUITECTURA

NOVIEMBRE de 1943






Colonia de Vacaciones — Despeñaderos — Córdoba






Esc. Nº 99 — Punta Alta, Buenos Aires



Esc. Nº 506 — Cañada Escobar, Sgo. del Estero





Esc. Nº 13 — Chajari, Entre Ríos




Esc. Nº 198 — Collagasta, Catamarca






Esc. Nº 228 — Choya, Catamarca



Esc. Nº 18 — Unión, La Rioja





Esc. Nº 28 — Yapeyú. Corrientes



Esc. Nº 35 — Curuzú-Cuatíá, Corrientes





Esc. Nº 123 — Ichupuca, Tucumán



Esc. Nº 66 — Formosa, (Capital)



CAPITULO IV

ADMINISTRACION







## CAPITULO IV

### ADMINISTRACION

---

#### SUMARIO

1. — *Secretaría.*
2. — *Mesa General de Entradas y Salidas.*
3. — *Archivo General.*
4. — *Biblioteca Nacional de Maestros.*
5. — *Biblioteca Estudiantil N° 1.*
6. — *Biblioteca Estudiantil N° 2.*
7. — *Oficina de Ilustraciones y Cinematografía Escolar.*
8. — *"El Monitor de la Educación Común".*
9. — *Oficina de Información.*
10. — *Oficina Judicial.*
11. — *Asesoría Letrada.*







## 1. — SECRETARIA

M E S	Expedientes insertos en el Boletín de Resoluciones	Sesiones celebradas por el Consejo	Expedientes despachados en sesión	Expedientes despachados por la Secretaría
Enero . . . . .	—	4	264	2.975
Febrero . . . . .	—	4	496	3.003
Marzo . . . . .	—	9	674	3.568
Abril . . . . .	—	8	736	3.622
Mayo . . . . .	—	8	872	4.235
Junio . . . . .	16	8	531	4.671
Julio . . . . .	853	—	—	6.249
Agosto . . . . .	1.346	—	—	6.410
Setiembre . . . . .	1.332	—	—	5.580
Octubre . . . . .	743	—	—	5.240
Noviembre . . . . .	295	—	—	5.248
Diciembre . . . . .	246	—	—	4.621
Totales . . . . .	4.831	41	3.573	55.422

Noticias dadas a publicidad por la Sección Prensa ... 565  
 Circulares dadas por la Sección Prensa ..... 39

## 2. — MESA GENERAL DE ENTRADAS Y SALIDAS

Durante el año 1943 se iniciaron 32.393 expedientes, de los cuales 11.321 tienen doble entrada, ya para facilitar la búsqueda de antecedentes ya por el origen o asunto a que se refieren.

Estos expedientes corresponden a:

Oficinas públicas .....	4.500
Asuntos varios .....	6.294
Juzgados .....	5.388
Oficinas del Consejo .....	9.868
Consejos Escolares .....	6.286
Provincias .....	7.084
Territorios .....	4.294

Total .....	43.714
Menos los expedientes de doble entrada ..	11.321

32.393

De estos expedientes, 6.238 tenían antecedentes a los que fueron agregados, trabajo que requirió la confección y envío de 1.542 volantes a las distintas dependencias del Consejo.



Por no corresponder el trámite, se devolvieron a los interesados 395 notas, y 203 se distribuyeron a las oficinas por referirse a asuntos internos de las mismas o en los que debían intervenir previamente.

En cumplimiento de los decretos de trámite, se distribuyeron los siguientes expedientes:

Dirección Administrativa .....	19.559
Dirección de Personal .....	19.818
Dirección Gral. de Arquitectura .....	3.548
Inspección Gral. de Provincias .....	8.331
Inspección Gral. de Territorios .....	5.082
Asesoría Letrada .....	3.273
Inspección Técnica .....	2.517
Comisión de Hacienda .....	1.494
Comisión de Didáctica .....	2.369
Inspección de Adultos .....	717
Inspección de Escs. Particulares .....	625
Archivo General .....	24.890
Oficinas varias .....	1.421
Total .....	93.644

Para ser resueltos y decretar nuevos trámites, se remitieron a despacho 55.422 expedientes.

Los expedientes relacionados con otras dependencias nacionales, ocasionaron los siguientes envíos:

Ministerio de J. e I. Pública .....	447	Exptes.	829	Notas
„ „ Marina .....	86	„	41	„
„ „ Agricultura .....	28	„	121	„
„ „ Guerra .....	8	„	32	„
„ „ R. Exteriores .....	2	„	12	„
„ „ Obras Públicas .....	7	„	20	„
„ „ Hacienda .....	6	„	22	„
„ „ del Interior .....	2	„	13	„
Municipalidad de la Capital .....	17	„	116	„
Juzgados .....	130	„	252	„
Contaduría Gral. de la Nación .....	42	„	85	„
Ferrocarriles .....	498	„	20	„
Dirección Gral. I. a los Réditos .....	34	„	15	„
Caja Nac. de A. Postal .....	5	„	18	„
D. Correos y Telégrafos .....	—	„	9	„
Policía de la Capital .....	4	„	380	„
Banco Hipotecario Nacional .....	6	„	226	„
Obras Sanitarias de la Nación .....	6	„	140	„
Administración C. Territorial .....	21	„	29	„
Comisión Nac. de Ayuda Escolar ....	113	„	170	„
Caja Nac. de Jubilaciones .....	196	„	15	„
Consejos Escolares .....	2.961	„	1.649	„
Oficinas varias .....	19	„	65	„
Por Correo .....	757	„	1.546	„
Totales .....	5.395	Exptes.	5.825	Notas



De las 5.825 notas, debieron remitirse por correo 1.546, así como 757 expedientes, debido a la ubicación de algunas reparticiones.

El total de notas copiadas alcanzó a la cantidad de 12.945, distribuídas en la siguiente forma:

Notas oficiales .....	5.592
Nombramientos .....	4.464
Ordenes de pago .....	279
Notas de la oficina .....	440
Informes de la oficina .....	2.170
Total .....	12.945

De las distintas oficinas del Consejo se recibieron los siguientes expedientes, clasificados por año de iniciación:

Del año 1943 .....	71.305
„ „ 1942 .....	23.412
„ „ 1941 .....	6.757
„ „ 1940 .....	4.898
„ „ 1939 y anteriores .....	7.448
Total .....	113.820

Además de los expedientes indicados, se anotaron en los libros 48.837 trámites de expedientes que se remitieron entre sí las oficinas.

El total de las anotaciones en los libros de trámite ha sido el siguiente:

Remitidos entre Oficinas .....	48.837
Remitidos a despacho .....	55.422
Remitidos a las Oficinas del Consejo .....	93.644
Remitidos a Oficinas Públicas .....	4.638
Remitidos por correo .....	757
Más las de expedientes agregados y su antecedente .....	6.238
Total .....	209.536

El fichero de contralor de trámites y de expedientes demorados, ha continuado prestando los buenos servicios ya mencionados en memorias anteriores, el que constituye actualmente un elemento indispensable, debido a su eficaz funcionamiento.

Asimismo, el número de expedientes que se hallaban demorados en las oficinas ha disminuído considerablemente, como consecuencia de las planillas que se elevan mensualmente, en base a dicho fichero, al punto que en la actualidad sólo en algunas oficinas existen, y por razones justificadas en la mayoría de los casos.

El número de expedientes agregados ha ido en aumento en estos últimos años, pero no a causa de demoras en su trámite, sino, por el contrario, a fin de facilitar su estudio y más rápida resolución. El origen de los agregados del año ppdo., es el que a continuación se indica:



Iniciado por	Nº de Exptes.
Juzgados .....	768
Licencias y pedidos de sueldo .....	667
Traslados .....	452
Contestaciones de notas oficiales .....	749
Asuntos varios .....	3.602
Total .....	6.238

Los 3.602 agregados de “asuntos varios” corresponden a construcciones de escuelas comunes o escuelas hogares, pedidos de reparaciones y ampliaciones de edificios, reconsideración de resoluciones, subsidios, subvenciones, notas de las Cooperadoras Escolares, etc.

### 3. — ARCHIVO GENERAL

De acuerdo con lo establecido por Circular Nº 162 (Exp. 17110-M-1933) y a pedido de la Mesa General de Entradas y Salidas, se remitiéron durante el año a esa oficina, 1.646 expedientes, para su agregado como antecedente.

En el mismo período entraron para su correspondiente archivo, 21.366 expedientes.

En concepto de sellado se ha hecho reponer la suma de \$ 3.021,60.

Por falta de reposición de sellado en 51 expedientes y en cumplimiento de lo dispuesto por la Ley 11.290, Art. 64 (Texto Ordenado) se formularon igual número de Boletas de Deuda por un total de \$ 2.610,30 m/n.

Para la notificación, entraron, en total, 1.781 expedientes.

En el ejercicio vencido fueron catalogados para ser despachados de acuerdo con disposiciones vigentes 1.082 expedientes de carácter reservado.

Durante el año fueron solicitados por las distintas oficinas 2.614 expedientes.

Se han despachado entre notas y memorándumes durante el ejercicio fenecido, para proceder a las notificaciones dispuestas por la superioridad, 2.522 piezas certificadas.

#### *Índice de las Actas del Consejo y Boletín de Resoluciones*

En cumplimiento de la resolución de fecha 9 de mayo de 1940 (Exp. 9998-A-1940) que ordenó a esta oficina la confección del Índice de las Actas del H. Consejo (reemplazadas en la actualidad con el Boletín de Resoluciones), se confeccionaron en el 1er. semestre 6.951 fichas, y en el 2do. semestre 7.052.

Las correspondientes al tercer cuatrimestre que se encontraban en preparación fueron suprimidas de acuerdo con lo dispuesto en una resolución posterior (Exp. 967-P-944).



*Resumen general*

A continuación se detalla el movimiento de expedientes habido durante el año 1943.

Antecedentes .....	1.646
Archivar .....	21.366
Constancia de deuda .....	51
Notificar .....	1.781
Reservar .....	1.082
Solicitados por diversas oficinas .....	2.614
<hr/>	
Total .....	28.540

Durante el transcurso del año 1943, esta oficina produjo 4.475 informes en expedientes y remitió 2.522 piezas certificadas y 392 notas.



#### 4. — BIBLIOTECA NACIONAL DE MAESTROS

MESES	TURNO DE LA MAÑANA		TURNO DE LA TARDE		TURNO DE LA NOCHE		SECCION INFANTIL				Varones	Mujeres	T O T A L E S			
	Lects.	Vols.	Lects.	Vols.	Lects.	Vols.	Mañana		Tarde				1 9 4 3		1 9 4 2	
							Lects.	Vols.	Lects.	Vols.			Lects.	Vols.	Lects.	Vols.
Enero . . . . .	—	—	—	—	—	—	—	—	—	—	—	—	—	—	—	—
Febrero . . . . .	1.507	2.281	1.204	1.978	1.040	1.663	161	243	204	313	3.771	345	4.116	6.478	4.530	7.581
Marzo . . . . .	2.198	3.433	2.465	4.114	2.203	3.535	660	1.224	1.380	2.706	8.237	669	8.906	15.012	11.864	19.823
Abril . . . . .	2.450	3.668	3.031	4.919	2.641	4.047	1.179	2.285	2.892	5.276	11.424	769	12.193	20.195	13.387	22.058
Mayo . . . . .	2.556	3.767	3.338	5.466	2.769	4.384	915	2.008	2.506	4.641	11.330	754	12.084	20.266	12.293	20.091
Junio . . . . .	2.658	3.935	3.728	6.059	2.631	4.230	808	1.590	2.327	4.272	9.356	2.796	12.152	20.086	13.818	22.538
Julio . . . . .	3.028	4.533	4.949	7.355	3.002	4.902	661	1.563	1.724	2.742	10.383	2.981	13.364	21.095	15.234	24.966
Agosto . . . . .	3.313	5.011	3.965	6.268	3.016	4.080	605	1.535	1.658	2.663	9.340	3.217	12.557	19.557	14.288	23.625
Setiembre . . . . .	2.920	4.558	3.879	6.325	2.972	4.828	805	2.003	1.759	2.927	8.917	3.418	12.335	20.641	15.636	25.277
Octubre . . . . .	3.154	4.894	3.752	6.102	3.038	4.898	819	2.004	1.778	2.908	9.142	3.399	12.541	20.806	15.725	25.780
Noviembre . . . . .	2.975	4.578	2.532	3.998	2.006	3.186	664	1.629	1.320	2.089	7.969	1.528	9.497	15.480	10.037	16.218
Diciembre . . . . .	1.838	2.857	1.506	2.397	1.264	1.991	282	676	555	779	4.697	748	5.445	8.700	5.765	8.995
Totales . . . . .	28.597	43.515	34.349	54.981	26.582	41.744	7.559	16.760	18.103	31.316	94.566	20.624	115.190	188.316	132.577	216.952

El promedio mensual de concurrencia fué de 10.741 lectores que consultaron 17.119 volúmenes; proporcionalmente 9 obras por cada 5 lectores. Habiendo funcionado 260 días hábiles se obtienen los siguientes promedios: 443 lectores por día que solicitaron 724 obras, pudiendo calcularse la concurrencia a razón de 3 lectores cada 5 minutos.

Del total de lectores corresponde: Varones 82 % y Mujeres 18 %.

El costo de cada lector fué de \$ 1,14 en el año.



### *Adquisiciones*

Por compra directa .....	1.553
Por donación .....	816
Total .....	2.369 piezas
Volúmenes encuadernados .....	673

### *Fichas*

Escritas a máquina .....	28.876
Escritas a mano .....	5.989
Por asuntos .....	5.540
Total .....	40.405

## 5. — BIBLIOTECA ESTUDIANTEL N° 1

“Antonio Devoto”

Cuenta en la actualidad con 16.120 piezas, de las cuales 12.000 son libros y el resto revistas y folletos.

Ha crecido su caudal bibliográfico durante el año, con 780 volúmenes donados y 154 adquiridos por la Cooperadora.

El movimiento de lectores, incluídos los préstamos a domicilio, ha sido el siguiente:

MES	Nº de lectores	Obras consultadas
Febrero . . . . .	1.723	2.019
Marzo . . . . .	3.395	3.429
Abril . . . . .	5.570	6.784
Mayo . . . . .	5.615	6.882
Junio . . . . .	5.042	5.760
Julio . . . . .	5.749	7.050
Agosto . . . . .	5.030	6.633
Setiembre . . . . .	5.051	6.598
Octubre . . . . .	5.137	5.743
Noviembre . . . . .	3.025	3.848
Totales . . . . .	45.337	54.746

## 6. — BIBLIOTECA ESTUDIANTEL N° 2

Durante el año esta institución vió aumentar, debido a la acción privada, en 400 volúmenes su caudal bibliográfico.

Lectores durante el año .....	36.052
Volúmenes consultados .....	51.547
Promedio diario de lectores .....	139



## 7. — OFICINA DE ILUSTRACIONES Y CINEMATOGRAFIA ESCOLAR

"Domingo Faustino Sarmiento"

### *Sección ilustraciones escolares*

#### PROVINCIAS

Durante el año 1943, se remitieron a 36 escuelas 299 ilustraciones escolares, de acuerdo con el siguiente detalle:

A	1	escuela nacional en Buenos Aires	10	ilustraciones
,,	28	escuelas nacionales en Santa Fe	219	,,
,,	7	,, Jujuy	70	,,

#### TERRITORIOS

Se remitieron a 184 escuelas 1.475 ilustraciones, de acuerdo con el siguiente detalle:

A	7	escuelas nacionales del Chaco	21
,,	46	,, Chubut	368
,,	1	,, de Formosa	20
,,	29	,, Neuquén	290
,,	50	,, La Pampa	374
,,	35	,, Río Negro	290
,,	16	,, Santa Cruz	112

*Decorado escolar.* — Las cantidades concernientes a material de decorado escolar preparado y salido son las que siguen: cuadros 178, ilustraciones 58, ampliaciones con passe-partouts 52, ampliaciones 672, marcos especiales 4, vidrios 14, cartones 468, láminas 64.

*Trabajos realizados en el laboratorio fotográfico:* 65 reproducciones, 499 diapositivos, 55 copias, 32 negativos, 41 montajes, 12 virajes.

*Cinematografía.* — Durante el año 1943 se filmaron 600 metros de película cinematográfica en colores, de actos escolares, colonias de vacaciones y aspectos geográficos de distintas regiones de provincias.

Se documentaron en película cinematográfica de 16 mm., en blanco y negro, con un metraje total de 1.200 metros, actos oficiales y escolares realizados en la Capital.

En resumen, se han preparado y distribuido ilustraciones escolares, y se han efectuado 1.245 trabajos para las escuelas dependientes del Consejo Nacional de Educación.

Se efectuaron durante el año, 40 exhibiciones cinematográficas en escuelas de la Capital Federal.

#### *Movimiento de secretaría*

Notas y comunicaciones enviadas	551
Expedientes entrados	135
,, salidos	135



#### 8. — “EL MONITOR DE LA EDUCACION COMUN”

Diversas circunstancias, originadas por las mismas causas que incidieron sobre la normal aparición de “El Monitor de la Educación Común” durante 1942, hicieron que esta oficina, a pesar de su regular funcionamiento, tropezara con dificultades en 1943.

En efecto, tal como se señalara en la última Memoria, los inconvenientes derivados de la carencia de papel y de otros materiales de impresión, al determinar el consiguiente retraso en la publicación de siete números correspondientes al año anterior, significaron, por lo mismo, el considerable atraso registrado en la edición de los números de 1943. Por otra parte, la subsistencia de esas dificultades, acrecentadas por el encarecimiento de los materiales de imprenta y el desierto de las casas proveedoras ante los repetidos llamados a licitación para la adquisición de aquéllos, provocó la necesaria reducción del tiraje de la revista a 10.000 ejemplares y la limitación de su distribución a dos ejemplares para las escuelas de la Capital —uno para cada turno— y a uno tan sólo para las escuelas del interior, además de los destinados al canje, a los ministerios, reparticiones públicas, bibliotecas, a las autoridades, inspectores técnicos, etc. y los correspondientes a la atención de las suscripciones. Más aún, ante la imposibilidad de que se ampliara la exigua partida asignada para la publicación de la revista en el presupuesto —partida insuficiente, a todas luces, para satisfacer el cumplimiento de los fines y la reglamentación que le ha sido fijada— ha sido necesario recurrir a la entrega de tres números en un solo volumen a partir del N° 838, y limitar al máximo el espacio correspondiente a las secciones de literatura pedagógica, informativa y científica, con el fin de dar cabida al abundantísimo material de la Sección Oficial.

Con todo, lo mencionado no ha sido óbice para que la dirección y el personal de la oficina realizaran sus habituales tareas, vale decir las inherentes a la redacción de artículos, notas y traducciones, selección de colaboraciones, corrección de pruebas y expedición de la revista, y que, a la vez, dieran cumplimiento a las funciones administrativas que les son propias. Merced a ello —y sin que el mencionado atraso influyera en la preparación de los números que debieron aparecer—, “El Monitor de la Educación Común” presentó en los 10 números publicados durante 1943 el siguiente material: 34 artículos de literatura pedagógica, con un total de 361 páginas; 12 notas de información nacional, 83 págs.; 12 notas de información extranjera, 15 págs.; 639 páginas con la reproducción íntegra de las actas de las sesiones del Consejo, dictámenes de las comisiones, resoluciones e instrucciones técnicas y administrativas, y 16 páginas dedicadas a la reproducción del texto de nuevas leyes y decretos nacionales.

De acuerdo con lo expresado, la edición de la revista fué de 27.000 ejemplares mensuales hasta el N° 837 —setiembre de 1942—, a partir del cual, y por una resolución de fecha 26 de julio (Exp. 4631-E-1943), por la que se dispuso la reducción del tiraje, la distribución de la revista debió efectuarse de la siguiente manera:



Escuelas de la Capital .....	1.050	ejemplares
Escuelas de la Ley 4874 .....	4.142	„
Escuelas de Territorios .....	1.620	„
Capital: (Ministerios y reparticiones públicas, bibliotecas, canje, inspectores técnicos, funcionarios, escuelas normales y militares, instituciones diversas, etc.) .....	505	„
Interior: (Escuelas normales y militares, bibliotecas, canje, inspectores técnicos, autoridades provinciales y de territorios, etc.) .....	314	„
Exterior: (Representantes diplomáticos y cónsules, ministerios de instrucción pública, escuelas “República Argentina”, instituciones diversas, canje, etc.) .....	328	„
Escuelas al Aire Libre .....	240	„
Oficinas del Consejo y pedidos especiales .....	200	„
Suscriptores .....	32	„
Archivo .....	50	„

El remanente de 1.519 ejemplares fué distribuído, en envío complementario, a las escuelas del Interior de personal más numeroso.

## 9. — OFICINA DE INFORMACION

### *Legislación.*

La preocupación constante de esta sección, es dar cumplimiento al reglamento de la oficina a través del espíritu que sus creadores le infundieron. “Abrigamos la certidumbre, decían éstos, de que este organismo ha de adquirir con el tiempo la importancia y el carácter de una verdadera oficina técnico-consultiva”. (Fundamentos del proyecto de creación (Exp. 15016-P-1938).

Entre las diversas tareas realizadas, constituyeron motivos de preferente cuidado la confección de los legajos y ficheros y la investigación de los problemas fundamentales de la escuela primaria, con el fin de estar en condiciones de presentar informes a la superioridad, de acuerdo con el espíritu que inspiró la organización de la oficina, la cual no es un organismo meramente administrativo, según la expresión de sus fundadores.

### *Legajos.*

Se recopilan y clasifican en ellos, los documentos más importantes; a medida que se obtienen de las fuentes oficiales, los textos legales se incorporan a las secciones correspondientes y, simultáneamente, se deja constancia de ellos en el fichero de la sección y en el general de la oficina.

Los legajos se hacen con un espíritu eminentemente práctico, con el fin concreto de que sean un instrumento manuable que sirva a las autoridades superiores como material de consulta, completo y a la vez sintético, pues la clasificación y selección de los documentos, es tarea primordial de esta Sección, en este aspecto.



Ha sido creado un legajo especial donde se incorpora una copia de los textos más importantes, en previsión de pérdida de algún legajo. Esto permite reconstruirlo de inmediato.

#### *Publicaciones y obras fichadas.*

Fueron fichadas las siguientes publicaciones: tomos de la colección de Leyes de Da Rocha, Boletín Oficial (año 1943), Boletín Oficial, números atrasados (diciembre 1931 a enero 1933); 14 volúmenes que sumados a los 71 revisados en años anteriores, dan un total de 85 volúmenes; Boletín del Ministerio de Justicia e Instrucción Pública, Revista de Legislación Argentina, Boletín de la Biblioteca del Congreso Nacional, Recopilación estadística del Ministerio de Justicia e Instrucción Pública, etc. Además, se ficharon publicaciones oficiales de las provincias y del extranjero.

La participación de esta Sección en el fichero general, ha sido mayor que en años anteriores. De 3.254 fichas confeccionadas, 1.855 han sido transferidas a la Sección Digesto. Sumado el remanente (1.399 fichas) a las preparadas en años anteriores, se tiene un total de 10.846 fichas.

#### *Proyectos y otros trabajos.*

Además de los trabajos citados más adelante, cabe señalar especialmente el publicado en "El Monitor" sobre "La Bandera Argentina en Buenos Aires", en el cual fueron utilizados los materiales de esta Sección. Fué presentado un proyecto de reforma a los programas de educación moral y cívica.

#### *Biblioteca.*

Conforme a las funciones determinadas por el reglamento de la oficina, esta sección ha tenido a su cargo la tarea de fichar las obras, revistas y recortes incorporados a la biblioteca durante el transcurso del año 1943. Así, han sido preparadas 2.441 fichas, de acuerdo con el índice temático especializado, lo que equivale al análisis de 607 obras (representadas por 670 volúmenes) y 36 legajos, sobre cuestiones de educación y materias afines.

Las obras ingresadas en este nuevo período, han sido 529 (equivalentes a 550 volúmenes), de las cuales 466 adquiridas por compra y 63 recibidas en donación (canjes y envíos de "El Monitor"). A estas obras corresponden 1.290 tarjetas por títulos y autores, las que agregadas a las anteriores, representan un aporte total de 4.731 nuevas referencias al Fichero General.

Los legajos preparados corresponden a secciones fijas, clasificadas de la siguiente manera: a) Confraternidad americana e hispano-americana; b) Historia de las escuelas; c) Música y cantos escolares; d) Actos escolares (fundaciones, inauguraciones, conmemoraciones, bautizos, etc. de escuelas); e) Archivo fotográfico de escuelas de la Capital, las provincias y los territorios; f) Recortes sobre temas de educación, nacionales, provin-



ciales y extranjeros, (notas, informaciones, comentarios, datos estadísticos, etc.).

La hemeroteca lleva clasificadas, en total, 146 colecciones de revistas y boletines, la casi totalidad de las cuales son de índole estrictamente educacional.

En sección aparte figura la colección de "Periodismo escolar", cuyas nóminas son publicadas periódicamente en "El Monitor".

### *Digesto.*

La tarea que corresponde a la especialidad de esta sección, ha sido realizada teniendo en cuenta, en primer término, las resoluciones del Consejo, publicadas en el Boletín. A tal efecto se registran en fichero especial todas aquellas disposiciones de carácter general, que en alguna forma implican modificación, ampliación, derogación, etc., de las disposiciones vigentes, posteriores al Digesto de Instrucción Primaria del año 1937 y sus cuatro suplementos distribuidos ulteriormente. Esta clasificación se complementa con referencias anotadas en un manual preparado para consulta frecuente de la oficina. Como accesoria a esta labor, figura la recopilación de resoluciones, colaboraciones, antecedentes doctrinarios, etc. aparecidos en "El Monitor". Hasta la fecha se ha fichado el material de esta índole publicado en ejemplares de los años 1908 a 1912 y 1926 a 1936.

En forma análoga se han catalogado las publicaciones oficiales del Consejo (fichadas por temas, autor y orden cronológico) desde 1881 hasta la fecha, e igualmente todos aquellos informes preparados en la oficina.

Las tarjetas incorporadas a estos ficheros han sido 2.565, las que sumadas a las 4.740 de años anteriores, da la cifra total de 7.305 referencias.

### *Distribución de publicaciones.*

Durante el año 1943 han sido recibidos 28.700 ejemplares de diversas publicaciones oficiales del Consejo, correspondientes a los siguientes títulos: "Educación Común en la Capital, Provincias y Territorios Nacionales" (Memoria, año 1942); "Tempe Argentino", de Marcos Sastre (segunda edición); "Enseñanza de la música y del canto en las escuelas del Consejo Nacional de Educación", "Instrucciones de la Inspección General de Escuelas de Territorios y Colonias Nacionales" (1937-1942); "Educación física. Juegos" (primera parte); "Síntesis de algunas ideas educacionales", Dr. Sofanor Novillo Corvalán. De éstos han sido distribuidos 26.627 ejemplares, destinándose el remanente para atender pedidos posteriores y parte para ser incorporados como elemento de reserva, al material de publicaciones oficiales clasificado bajo esta condición.

Redactada por el Instituto Sanmartiniano, han sido recibidos igualmente, con carácter de donación, 30.000 ejemplares de la "Cartilla histórica sobre el Libertador". Esta publicación, destinada a maestros y alumnos, será distribuida una vez iniciado el próximo curso escolar.



*Informes, consultas y fichero:*

De los 230 expedientes entrados en la oficina en el transcurso de este período, 188 lo fueron para notificación, y 42 para informar. De estos motivaron especial información los que correspondieron a las siguientes cuestiones: Características y usos de los emblemas nacionales en las escuelas, reforma de la Ley 4874, a fin de elevar el mínimo de enseñanza de las escuelas nacionales en Provincias, pedido de colaboración del Consejo a las recomendaciones del Congreso Nacional de Turismo, asignación de nombres a las escuelas, venta de rifas en las escuelas, inspección de la enseñanza que se imparte en las escuelas hogares de Territorios, creación de una oficina de servicio social (asistencia social del niño), enseñanza mínima extraescolar a cargo de maestros sin puesto, preparación de material didáctico e informativo sobre asuntos de la enseñanza, prevención de las deformidades físicas en los escolares, creación de una oficina de psicotecnia y orientación profesional.

Notable acrecentamiento ha experimentado la tarea del personal con motivo de las consultas formuladas por dependencias técnicas y administrativas de la casa, e igualmente por docentes que, ya sea por escrito o en forma personal, recurrieron al Consejo a fin de solicitar antecedentes e informes sobre temas didácticos y de otras especialidades educativas. El registro consigna, en este aspecto, la cifra de 399 consultas, entre las cuales se incluyen las referencias que corresponden a los elementos facilitados en carácter de préstamo con esta misma finalidad.

Cabe destacar, por último, que el total de fichas preparadas por la oficina desde la fecha de su iniciación, alcanza al número de 27.221 clasificadas de la siguiente manera: Biblioteca: 9.070, Digesto: 7.305, Legislación: 10.846.

**10. — OFICINA JUDICIAL**

El año 1943 se caracterizó por un aumento en la recaudación, que llegó a \$ 30.496.107,27 m/n., y en la cifra máxima de impuesto liquidado, que ascendió a \$ 31.998.957,27 m/n., cifras que acusan un aumento sobre el año anterior de \$ 2.704.757,69 m/n. y \$ 5.019.028,34 m/n respectivamente. En el régimen vigente, el monto de lo recaudado y liquidado no siempre guarda una relación constante, causas meramente circunstanciales pueden modificarlo en forma sensible, sin que deba ello atribuirse a falta de eficiencia de la oficina recaudadora ni de los encargados de la percepción. Factores de carácter legal unas veces y otros meramente externos, tienen influencia en esos guarismos, pero no se producen de manera constante; ni el impuesto que deja de abonarse cuando lo recaudado es inferior a lo liquidado, puede calcularse que ingresará en el próximo ejercicio; ni el aumento por la carga de intereses pueda acusar un número aproximado favorable a priori, porque cada expediente tiene un tratamiento particular no siempre adecuado al monto y al número de fojas.



### *Labor judicial*

A fines del año 1942 se iniciaron ante la Justicia de Paz más de 671 juicios por cobro de multas a los infractores del artículo 7 de la ley 11.645. En muchos casos se llegó al allanamiento inmediato de los demandados, pero en otros la contienda ha sido de rigor.

Con todo, puede asegurarse que más de 350 infractores oblaron sus multas que fueron transferidas al Consejo Nacional de Educación por un monto que excede los \$ 17.500 m/n.

Esta iniciativa del Consejo ha operado una reacción saludable en favor del cumplimiento y respeto de la ley que se nota en los anuncios y materiales de propaganda de las sociedades de responsabilidad limitada, que emplean la expresión "Sociedad de Responsabilidad Limitada" seguida del monto del capital social.

En la justicia ordinaria y federal, se han producido pronunciamientos de importancia que tendrán honda repercusión en la defensa de los intereses del Consejo.

El primero, de la Suprema Corte de Justicia Nacional y Cámara Civil de la Capital, in re Carrera de Salettis (Rev, La Ley tomo 29, página 455) declaró constitucional el impuesto cuando asciende al 32 %, vale decir, mantiene la orientación fijada en el caso de la sucesión de Félix Lora.

Otro asunto fué el de Segismundo Wolf, su sucesión (La Ley Tomo 32, fallo 16.005), en que se declaró prescripto un impuesto.

Por último in re Safores Luis o Juan Luis, su sucesión (Jurisprudencia Argentina 1943-IV-501) las Excmas. Cámaras Civiles en Tribunal Pleno resolvieron en síntesis que la jurisprudencia no debe aplicarse en forma retroactiva, tesis esta que sostuvo el Consejo en materia de créditos hipotecarios e hijuelas menores de ocho mil pesos.

In re María Delia Biaus de Tiscornia, su sucesión, se produjo una incidencia interesante vinculada con el gravamen a la transmisión gratuita de bienes respecto de los bonos hipotecarios del Banco de la Provincia de Buenos Aires depositados en custodia en la casa central. El Juez de primera instancia no hizo lugar al criterio sustentado por el Consejo Nacional de Educación y la Cámara Civil 2ª revocó el pronunciamiento sosteniendo que los bonos hipotecarios son títulos de crédito con vida propia y transmisibles por simple entrega, y que deben considerarse radicados a los fines del pago del impuesto sucesorio en el domicilio del causante o en el lugar de depósito.

### *Movimiento administrativo*

El movimiento de expedientes administrativos y de consultas de escribanos, tuvo un aumento, aun cuando los guarismos no difieren mucho de los del año anterior en el segundo de los renglones.

### *Denuncia de bienes*

No obstante no haber sido resuelta la situación respecto de los denunciantes el trámite de las denuncias se ha desenvuelto con regularidad.



### Recaudación

En las consideraciones generales se hizo notar que el importe recaudado es el de mayor importancia desde que existe el impuesto a la transmisión gratuita de bienes en la jurisdicción de la Capital Federal y Territorios Nacionales. Una circunstancia que puede reputarse extraordinaria ha sido la determinante de este aumento: el pago a cuenta, efectuado en la sucesión de don Otto Sebastián Bemberg y Josefina Elortondo de Bemberg, de \$ 9.103.893,70 m/n.

### Movimiento de expedientes judiciales

MES	ENTRADOS	SALIDOS	DIFERENCIA	
			Entrada	Salida
Febrero . . . . .	2.998	2.570	428	
Marzo . . . . .	2.903	2.940		37
Abril . . . . .	2.400	2.427		27
Mayo . . . . .	3.178	3.043	135	
Junio . . . . .	2.952	3.135		183
Julio . . . . .	3.426	3.655		229
Agosto . . . . .	3.486	3.436	50	
Setiembre . . . . .	3.634	3.575	59	
Octubre . . . . .	3.847	3.826	21	
Noviembre . . . . .	3.904	3.881	23	
Diciembre . . . . .	3.125	3.632		507
Totales . . . . .	35.853	36.120	716	983

### Movimiento de expedientes judiciales de la Oficina de Control

MESES	Año 1942	Año 1943	Diferencia
Enero . . . . .	57	60	3 +
Febrero . . . . .	503	585	82 +
Marzo . . . . .	621	689	68 +
Abril . . . . .	653	564	89 —
Mayo . . . . .	705	762	57 +
Junio . . . . .	757	673	84 —
Julio . . . . .	827	781	46 —
Agosto . . . . .	803	822	19 +
Setiembre . . . . .	909	866	43 —
Octubre . . . . .	900	919	19 +
Noviembre . . . . .	922	940	18 +
Diciembre . . . . .	992	843	149 —
Totales . . . . .	8.649	8.504	145 —



*Movimiento de expedientes administrativos*

Expedientes administrativos entrados .....	1.566
„ sobre denuncias de bienes vacantes ...	161
Total de exptes. entrados .....	1.727

Expedientes administ. salidos: 1.701.

Consultas de escribanos entradas .....	340
„ „ „ despachadas .....	318
Saldo .....	22

*Total de ingresos*

*Concepto Leyes: 8890 - 11.287 - 11.583:*

Capital .....	\$ 31.998.957.27
Territorios .....	„ 228.423.72
Total .....	\$ 32.227.380.99

*Impuesto liquidado en la Capital*

MESES	Leyes: 8890 - 11.287 - 11.583
Enero .....	\$ 394.104.26
Febrero .....	„ 769.090.18
Marzo .....	„ 1.018.637.83
Abril .....	„ 1.853.861.33
Mayo .....	„ 1.169.240.80
Junio .....	„ 1.517.122.78
Julio .....	„ 2.072.129.98
Agosto .....	„ 1.884.767.65
Setiembre .....	„ 2.838.350.29
Octubre .....	„ 4.189.123.27
Noviembre .....	„ 1.845.411.76
Diciembre .....	„ 12.447.117.14
Total .....	\$ 31.998.957.27



*Ingresos recaudados*

MESES	CAPITAL	TERRITORIOS
Enero . . . . .	\$ 119.786.80	—
Febrero . . . . .	„ 463.155.70	\$ 7.915.10
Marzo . . . . .	„ 585.324.80	„ 19.600.50
Abril . . . . .	„ 1.131.237.90	„ 28.883.—
Mayo . . . . .	„ 1.682.260.10	„ 89.041.90
Junio . . . . .	„ 1.179.128.90	„ 15.554.30
Julio . . . . .	„ 1.845.333.40	„ 8.931.10
Agosto . . . . .	„ 1.754.561.80	„ 23.811.60
Setiembre . . . . .	„ 2.592.072.10	„ 21.075.—
Octubre . . . . .	„ 4.149.949.10	„ 11.002.30
Noviembre . . . . .	„ 2.041.269.60	„ 19.847.20
Diciembre . . . . .	„ 12.654.833.67	„ 48.531.40
Totales . . . . .	\$ 30.198.913.87	\$ 294.193.40

*Ingresos y egresos en sucesiones vacantes*

CAPITAL

MESES	INGRESOS	EGRESOS
Enero . . . . .	\$ 44.484.97	—
Febrero . . . . .	„ 32.234.29	—
Marzo . . . . .	„ 139.166.89	—
Abril . . . . .	—	\$ 4.462.19
Mayo . . . . .	—	„ 6.887.20
Junio . . . . .	„ 13.312.99	—
Julio . . . . .	„ 528.605.30	—
Agosto . . . . .	„ 13.885.42	—
Setiembre . . . . .	—	„ 24.550.76
Octubre . . . . .	—	„ 512.831.26
Noviembre . . . . .	„ 45.671.19	—
Diciembre . . . . .	„ 35.560.34	—
Totales . . . . .	\$ 852.921.39	\$ 548.731.41
		\$ 304.189.98

*Impuesto recaudado en los Territorios nacionales*

TERRITORIOS	Leyes: 8.890-11.287-11.583
La Pampa . . . . .	\$ 57.683.80
Santa Cruz . . . . .	„ 87.640.22
Río Negro . . . . .	„ 8.578.—
Neuquén . . . . .	„ 1.194.30
Chaco . . . . .	„ 32.181.90
Chubut . . . . .	„ 10.730.80
Total . . . . .	\$ 198.009.02



# 11. — ASESORIA LETRADA

El movimiento de expedientes durante el año 1943, se ha producido en la siguiente forma:

Expedientes entrados: 5.245.

Se han celebrado 41 contratos varios por la suma de \$ 2.707.212,22 m/n., clasificados en la siguiente forma:

2	Contratos de locación, por .....	\$	39.600.—
32	„ „ provisión, por .....	„	1.699.833.64
3	„ „ construcción, conservación y reparación por .....	„	193.413.87
4	„ „ alimentación y prórroga del servicio, por .....	„	774.364.71
—			
41	Total .....	\$	2.707.212.22

Se presidieron 52 licitaciones públicas.

Se despacharon 237 sumarios.

Se utilizaron sellos nacionales por valor de \$ 4.069.

Se recibieron 4.471 Oficios Judiciales.

Se revisaron 27 escrituras y poderes.



CAPITULO V

CENSO ESCOLAR DE LA NACION







## CENSO ESCOLAR DE LA NACION

I. — En cumplimiento de lo dispuesto por la Ley 12723, que autorizaba al Consejo Nacional de Educación a “levantar en todo el territorio de la República un censo de la población infantil de 5 a 14 años de edad y de los analfabetos de 15 a 22 años”, se prosiguió durante el año 1943 con los trabajos que demanda esta importante operación estadística. Una vez que se hubo dado término a las tareas preparatorias se procedió al levantamiento del censo, realizado en todo el territorio de la República el 28 de abril último, con excepción de los Territorios del Sur, donde por razones climáticas fué realizado en la segunda quincena del mes de marzo.

En los capítulos que se desarrollan a continuación, esta Dirección hace un sucinto relato de los trabajos realizados en el año 1943 y del plan de aquéllos que se propone realizar durante el próximo.

II. — *Levantamiento.* — En los primeros cuatro meses del año, se dió término a la organización del censo, quedando definitivamente constituidas las comisiones departamentales y designados los jefes de distrito, de circuito y censistas que tuvieron a su cargo el levantamiento. Durante los meses de febrero y marzo se atendieron numerosos y urgentes pedidos de refuerzos del material censal oportunamente remitido y se intensificó y cumplió en todas sus partes el plan de propaganda por medio de affiches, vidrieras expuestas al público, carteles especiales y transmisiones radiales.

Como ya se ha dicho, el 28 de abril, que fué declarado feriado por el P. E., en todo el territorio nacional, tuvo lugar el levantamiento del Censo con todo éxito, sin entorpecimiento de ninguna especie. Puede asegurarse, por las compulsas realizadas posteriormente, que las omisiones no pasan de un 6 % del total que se debió censar. La importante operación fué cumplida con la eficaz colaboración de 15 secretarios de las comisiones provinciales y 12 directores seccionales de territorios; 500 secretarios departamentales —incluyendo los 20 secretarios de los Consejos Escolares de la Capital Federal— 5.000 jefes de distrito; 20.000 jefes de circuito y más de 70.000 censistas. En total, aproximadamente 96.000 personas, que en su gran mayoría pertenecían al magisterio nacional y provincial.

III. — *Recepción de cuestionarios.* — Realizado el levantamiento, las distintas comisiones censales procedieron a revisar en general el material y una vez completada esta primera operación se inició el envío de los cuestionarios a esta Capital para su ulterior elaboración. A pesar de las difi-



cultades originadas por la enorme dispersión del material censal, éste fué reunido en su totalidad en la sede de la Dirección del Censo en el breve lapso de poco más de tres meses.

La organización y levantamiento fueron confiadas a la experta dirección técnica del destacado estadígrafo Ing. Alejandro E. Bunge, secundado por un Consejo que integraban las siguientes personas: Ing. Rafael García Mata, Dr. José Figuerola, Dr. Ramón Lequerica, Contador Aser Over Laborde, señor Enrique Louton, Prof. Antonio Díaz Franco, Dr. Eduardo A. Coghlan (Jefe Técnico) e Ing. Emilio Llorens (Secretario Técnico).

Un mes después de su levantamiento, el Censo tuvo que lamentar el fallecimiento de su dignísimo Director.

Con motivo del deceso del Ing. Alejandro E. Bunge, fué encargado de la Dirección del Censo el Sr. Enrique Louton, vocal del Consejo Directivo, y con fecha 21 de setiembre de 1943, se designó Director del Censo al Dr. José González Galé.

IV. — *Revisión y codificación de cuestionarios.* — Debidamente clasificado el material censal se procedió, y continúa la tarea en la actualidad, a la revisión y codificación de los 6.000.000 de cuestionarios individuales y familiares. A tal efecto se designó un equipo de 30 compiladores, aumentándose posteriormente el número a 80. Este personal perfectamente adiestrado, está realizando la tarea, que demorará aún varios meses más.

V. — *Informes provisionales.* — Con la base de los resúmenes departamentales, que consignan los resultados provisionales del Censo, se prepararon informes por jurisdicciones provinciales y territoriales que contenían cifras de la población censada de 0 a 21 años, sus padres y tutores, y del analfabetismo, la concurrencia a la escuela de la población en edad escolar y la proporción de extranjeros sobre el total de padres censados.

Asimismo y a pedido de la Comisión de la Vivienda Popular, se preparó un informe con datos del hacinamiento individual y colectivo, en las 60 ciudades más importantes de la República.

Al final de esta memoria se transcriben cuatro cuadros estadísticos, resumen de los citados informes.

La delegación argentina que concurrió a la Conferencia de Ministros de Educación Pública realizada en Panamá en 1943, pidió cifras que permitieran tener una idea cuantitativa del problema del analfabetismo en nuestra Patria, las que les fueron suministradas.

Al mismo tiempo, la Dirección ha contestado numerosos pedidos de informes de distintas reparticiones públicas, autoridades militares y entidades privadas. Siempre los datos fueron proporcionados con carácter provisional, hasta tanto se tengan los resultados de la compilación mecánica.

VI. — *Servicios mecanizados.* — En virtud de haberse comprobado la insuficiencia del equipo mecánico del Consejo para realizar los trabajos de compilación y tabulación del Censo, y de haber resultado infructuosas las gestiones para obtener la cooperación de otros equipos pertenecientes a instituciones nacionales autárquicas, el entonces señor Interventor del Consejo Nacional de Educación, Dr. Ramón G. Loyarte, resolvió que se solicitaran los servicios de la única empresa particular capacitada para



hacerlo en el país, la International Business Machines C<sup>o</sup>, lo que ha dado origen a un expediente que sigue actualmente los trámites reglamentarios.

VII. — *Costo del Censo.* — Hasta el 31 de diciembre de 1943 se invirtieron \$ 569.827 distribuidos en la siguiente forma: 1942: \$ 236.326; 1943: \$ 333.501.

La distribución por partidas de esas sumas, es la que se indica a continuación:

P A R T I D A S	AÑOS		Total invertido al 31-12-43
	1942	1943	
1) Honorarios Director y Personal a destajo . . . . .	44.430	111.446	155.876
2) Sueldos . . . . .	38.191	74.389	112.580
3) Impresiones . . . . .	76.063	32.269	108.332
4) Movilidad y viáticos . . . . .	62.045	88.674	150.719
5) Propaganda . . . . .	4.700	9.242	13.942
6) Instalación y gastos generales .	10.897	17.481	28.378
TOTAL . . . . .	236.326	333.501	569.827

Hasta la terminación de las tareas, es decir, hasta la publicación definitiva de los resultados y análisis del Censo, se piensa invertir en total una suma inferior a \$ 1.500.000.— m/n., con lo que el Censo Escolar, resultará a un costo unitario más bajo que todos los censos hasta ahora realizados en la República. El costo será de menos de un centavo por unidad pregunta-ficha y 15 centavos por persona censada.

VIII. — *Tareas a efectuar.* — En el año actual continuará la revisión y codificación de los cuestionarios y se realizarán algunas investigaciones especiales, con la base de los resultados provisionales. Una vez en posesión del instrumental necesario, comenzarán las tareas mecánicas de tabulación y clasificación, con lo que se estará en condiciones de comenzar el análisis de los resultados definitivos.



CUADRO I  
La población de 0 a 21 años cumplidos inclusive, por sexos y jurisdicciones

JURISDICCIONES	0 A 5 AÑOS			6 A 13 AÑOS			14 A 21 AÑOS			GRAN TOTAL
	Varones	Mujeres	TOTAL	Varones	Mujeres	TOTAL	Varones	Mujeres	TOTAL	
Capital Federal . . . . .	94.316	88.629	182.945	146.353	142.222	288.575	148.105	156.472	304.577	776.097
Buenos Aires . . . . .	184.927	174.156	359.083	272.885	261.128	534.013	250.728	242.728	493.456	1.386.552
Catamarca . . . . .	12.748	12.519	25.267	15.812	15.232	31.044	11.326	10.711	22.097	78.408
Córdoba . . . . .	90.077	85.420	175.497	122.854	119.251	242.105	98.037	95.893	193.930	611.532
Corrientes . . . . .	41.428	38.629	80.057	48.022	46.211	94.233	30.491	29.903	60.394	234.684
Entre Ríos . . . . .	59.270	56.536	115.806	73.776	69.819	143.595	55.408	52.486	107.894	367.295
Jujuy . . . . .	11.517	11.128	22.645	12.725	12.066	24.791	8.474	7.872	16.346	63.782
La Rioja . . . . .	9.472	9.431	18.903	11.697	11.269	22.966	8.007	7.379	15.386	57.255
Mendoza . . . . .	34.817	33.157	67.974	44.227	43.725	87.952	35.808	35.643	71.451	227.377
Salta . . . . .	20.925	20.299	41.224	23.337	22.380	45.717	15.790	14.728	30.518	117.459
San Juan . . . . .	19.417	18.449	37.866	23.455	23.045	46.500	17.290	16.990	34.280	118.646
San Luis . . . . .	13.665	13.107	26.772	16.996	16.760	33.756	12.179	11.463	23.642	84.170
Santa Fe . . . . .	87.504	83.684	171.188	124.244	120.988	245.232	110.893	109.248	220.141	636.561
Sgo. del Estero . . . . .	40.894	39.259	80.153	50.390	48.046	98.436	32.155	29.891	62.046	240.635
Tucumán . . . . .	44.108	41.596	85.704	52.918	51.466	104.384	36.817	35.881	72.698	262.786
Total de Provincias . . . . .	670.769	637.370	1.308.139	893.338	861.386	1.754.724	723.403	700.876	1.424.279	4.487.142
Chaco . . . . .	31.080	29.433	60.513	34.494	32.896	67.390	21.414	19.626	41.040	168.943
Chubut . . . . .	6.486	6.412	12.898	7.332	7.187	14.519	5.659	5.201	10.860	38.277
Formosa . . . . .	9.009	8.640	17.649	9.729	9.254	18.983	5.540	5.223	10.763	47.395
La Pampa . . . . .	11.677	11.150	22.827	16.151	15.466	31.617	13.592	13.197	26.789	81.233
(2) . . . . .	202	220	422	246	219	465	105	133	238	1.125
Los Andes (1) (3) . . . . .	125	110	235	136	124	260	147	95	242	737
(4) . . . . .	77	57	134	58	56	114	43	29	72	320
Total . . . . .	404	387	791	440	399	839	295	257	552	2.182
Misiones . . . . .	19.460	18.611	38.071	22.163	21.281	43.444	14.669	13.812	28.481	109.996
Neuquén . . . . .	7.855	6.732	14.587	7.253	7.191	14.444	4.723	4.449	9.172	38.203
Río Negro . . . . .	8.825	8.643	17.468	10.753	10.457	21.210	7.731	7.296	15.027	53.705
Santa Cruz . . . . .	1.468	1.366	2.834	1.765	1.733	3.498	1.452	1.320	2.772	9.104
Tierra del Fuego . . . . .	198	175	373	213	186	399	222	126	348	1.120
Total de Territorios . . . . .	96.462	91.549	188.011	110.293	106.950	216.343	75.297	70.507	145.804	550.158
TOTAL GENERAL . . . . .	861.547	817.548	1.679.095	1.149.984	1.109.658	2.259.642	946.805	927.855	1.874.660	5.813.397

(1) Por Decreto del Poder Ejecutivo Nacional N° 9.375, del 21 de setiembre de 1943, el territorio de Los Andes fué dividido e incorporado a las provincias limítrofes de Salta, Jujuy y Catamarca.

(2) Departamentos de San Antonio de los Cobres y Pastos Grandes, incorporados a la provincia de Salta.

(3) Departamento de Susques, incorporado a la provincia de Jujuy.

(4) Departamento de Antofagasta de la Sierra, incorporado a la provincia de Catamarca.



CUADRO II

La población en edad escolar y su concurrencia a la escuela

JURISDICCIONES	Población de 6 a 13 años cumpli- dos inclusive	NUNCA FUERON A LA ESCUELA	
		Número	%
Capital Federal . . . . .	288.575	3.912	1,4
Buenos Aires . . . . .	534.013	84.692	15,9
Catamarca . . . . .	31.044	2.430	7,8
Córdoba . . . . .	242.105	34.921	14,4
Corrientes . . . . .	94.233	19.630	20,8
Entre Ríos . . . . .	143.595	29.730	20,7
Jujuy . . . . .	24.791	4.535	18,3
La Rioja . . . . .	22.966	2.233	9,7
Mendoza . . . . .	87.952	11.711	13,3
Salta . . . . .	45.717	7.587	16,6
San Juan . . . . .	46.500	3.678	7,9
San Luis . . . . .	33.756	3.763	11,1
Santa Fe . . . . .	245.232	28.872	11,8
Sgo. del Estero . . . . .	98.436	13.837	14,1
Tucumán . . . . .	104.384	10.244	9,8
Total de Provincias . . . . .	1.754.724	257.863	14,7
Chaco . . . . .	67.390	19.951	29,6
Chubut . . . . .	14.519	3.461	23,8
Formosa . . . . .	18.983	3.628	19,1
La Pampa . . . . .	31.617	4.008	12,7
(2) . . . . .	465	65	14,0
Los Andes (1) (3) . . . . .	260	39	15,0
(4) . . . . .	114	20	17,5
Total . . . . .	839	124	14,8
Misiones . . . . .	43.444	4.512	10,4
Neuquén . . . . .	14.444	4.316	29,9
Río Negro . . . . .	21.210	5.322	25,1
Santa Cruz . . . . .	3.498	612	17,5
Tierra del Fuego . . . . .	399	29	7,3
Total de Territorios . . . . .	216.343	45.963	21,2
TOTAL GENERAL . . . . .	2.259.642	307.738	13,7

(1) Por Decreto del Poder Ejecutivo Nacional N° 9375, del 21 de setiembre de 1943, el territorio de Los Andes fué dividido e incorporado a las provincias limítrofes de Salta, Jujuy y Catamarca.

(2) Departamentos de San Antonio de los Cobres y Pastos Grandes, incorporados a la provincia de Salta.

(3) Departamento de Susques, incorporado a la provincia de Jujuy.

(4) Departamento de Antofagasta de la Sierra, incorporado a la provincia de Catamarca.



CUADRO III

La población de 14 a 21 años cumplidos inclusive y su analfabetismo, por jurisdicciones

JURISDICCIONES	Población de 14 a 21 años cumplidos inclusive	ANALFABETOS	
		Número	%
Capital Federal . . . . .	304.577	4.319	1,4
Buenos Aires . . . . .	493.456	20.497	4,2
Catamarca . . . . .	22.097	2.334	10,6
Córdoba . . . . .	193.930	17.086	8,8
Corrientes . . . . .	60.394	11.663	19,3
Entre Ríos . . . . .	107.894	13.684	12,7
Jujuy . . . . .	16.346	2.937	18,0
La Rioja . . . . .	15.386	1.442	9,4
Mendoza . . . . .	71.451	7.396	10,4
Salta . . . . .	30.518	5.247	17,2
San Juan . . . . .	34.280	3.708	10,8
San Luis . . . . .	23.642	2.683	11,3
Santa Fe . . . . .	220.141	11.275	5,1
Sgo. del Estero . . . . .	62.046	10.064	16,2
Tucumán . . . . .	72.698	6.873	9,5
Total de Provincias . . . . .	1.424.279	116.889	8,2
Chaco . . . . .	41.040	8.370	20,4
Chubut . . . . .	10.860	1.771	16,3
Formosa . . . . .	10.763	1.491	13,9
La Pampa . . . . .	26.789	2.154	8,0
(2) . . . . .	238	18	7,6
Los Andes (1) (3) . . . . .	242	23	9,5
(4) . . . . .	72	16	22,2
Total . . . . .	552	57	10,3
Misiones . . . . .	28.481	3.096	10,9
Neuquén . . . . .	9.172	2.265	24,7
Río Negro . . . . .	15.027	2.722	18,1
Santa Cruz . . . . .	2.772	131	4,7
Tierra del Fuego . . . . .	348	13	3,7
Total de Territorios . . . . .	145.804	22.070	15,1
TOTAL GENERAL . . . . .	1.874.660	143.278	7,6

(1) Por Decreto del Poder Ejecutivo Nacional N° 9375, del 21 de setiembre de 1943, el territorio de Los Andes fué dividido e incorporado a las provincias limítrofes de Salta, Jujuy y Catamarca

(2) Departamentos de San Antonio de los Cobres y Pastos Grandes, incorporados a la provincia de Salta.

(3) Departamento de Susques, incorporado a la provincia de Jujuy.

(4) Departamento de Antofagasta de la Sierra, incorporado a la provincia de Catamarca.



CUADRO IV

Padres y tutores, con hijos menores de 22 años, según su origen y analfabetismo, por jurisdicciones

JURISDICCIONES	Padres y tutores censados	ANALFABETOS		EXTRANJEROS %
		Número	%	
Capital Federal . . . . .	754.797	48.410	6,4	46,1
Buenos Aires . . . . .	1.049.712	102.159	9,7	34,4
Catamarca . . . . .	37.633	8.932	23,7	2,8
Córdoba . . . . .	389.365	57.869	14,9	19,8
Corrientes . . . . .	117.882	36.995	31,4	6,1
Entre Ríos . . . . .	196.046	40.581	20,7	12,9
Jujuy . . . . .	39.534	14.629	37,0	29,6
La Rioja . . . . .	27.769	6.245	22,5	3,4
Mendoza . . . . .	144.389	28.829	20,0	28,3
Salta . . . . .	66.440	19.678	29,6	14,8
San Juan . . . . .	65.314	15.220	23,3	16,6
San Luis . . . . .	43.982	7.622	17,3	7,6
Santa Fe . . . . .	454.655	62.226	13,7	25,9
Sgo. del Estero . . . . .	117.614	41.919	35,6	5,0
Tucumán . . . . .	148.498	35.698	24,0	9,9
Total de Provincias . .	2.898.833	478.602	16,5	24,0
Chaco . . . . .	90.939	25.824	28,4	23,1
Chubut . . . . .	21.957	4.672	21,3	41,5
Formosa . . . . .	24.097	7.397	30,7	52,5
La Pampa . . . . .	46.261	7.367	15,9	31,4
(2) . . . . .	669	189	28,3	12,7
Los Andes (1) (3) . .	400	153	38,3	0,3
(4) . . . . .	183	82	44,8	6,0
Total . . . . .	1.252	424	33,9	7,7
Misiones . . . . .	58.348	16.296	27,9	50,1
Neuquén . . . . .	19.184	6.449	33,6	37,0
Río Negro . . . . .	29.327	7.675	26,2	37,3
Santa Cruz . . . . .	5.983	443	7,4	58,7
Tierra del Fuego . . .	770	49	6,4	75,2
Total de Territorios . .	298.118	76.596	25,7	35,6
TOTAL GENERAL . . .	3.951.748	603.608	15,2	29,0

(1) Por Decreto del Poder Ejecutivo Nacional N° 9375, del 21 de setiembre de 1943, el territorio de Los Andes fué dividido e incorporado a las provincias limítrofes de Salta, Jujuy y Catamarca.

(2) Departamentos de San Antonio de los Cobres y Pastos Grandes, incorporados a la provincia de Salta.

(3) Departamento de Susques, incorporado a la provincia de Jujuy.

(4) Departamento de Antofagasta de la Sierra, incorporado a la provincia de Catamarca.







TERCERA PARTE

CAPITULO I

RESOLUCIONES GENERALES



REPT. OUTCOMES CENTER FILES



## CAPITULO I

### RESOLUCIONES GENERALES

---

#### SUMARIO

##### FEBRERO.

1. — *Reglamento de nominación de las escuelas dependientes del Consejo Nacional de Educación, establecidas en la Capital, Provincias y Territorios Nacionales.*

##### MARZO.

2. — *Plan de coordinación escolar con la provincia de Corrientes.*

##### ABRIL.

3. — *Reglamento de los textos de lectura.*

##### JULIO.

4. — *Traslados de maestros a la Capital Federal.*
5. — *Pedidos de reparaciones de edificios escolares de la Capital. Reglamento.*

##### AGOSTO.

6. — *Notas y comunicaciones del personal de la Repartición.*
7. — *Trámite, contabilización y controles de los depósitos de garantía por licitaciones y obras.*
8. — *Condiciones para la designación de maestros secretarios y maestros bibliotecarios (auxiliares).*

##### SETIEMBRE.

9. — *Internados anexos a las escuelas de Provincias y Territorios.*

##### OCTUBRE.

10. — *Denominación de la Oficina de Ilustraciones.*
11. — *Horario de las escuelas particulares con cursos anexos de idiomas extranjeros o de religión.*
12. — *Horario de escuelas particulares.*

##### NOVIEMBRE.

13. — *Ampliación del reglamento de las asociaciones cooperadoras.*







## FEBRERO

### 1. — REGLAMENTO DE NOMINACION DE LAS ESCUELAS DEPENDIENTES DEL C. N. DE EDUCACION ESTABLECIDAS EN LA CAPITAL, PROVINCIAS Y TERRITORIOS NACIONALES

Sesión N° 7, Resol. 18 de febrero de 1943.

— Exp. 516/P/943. — Aprobar el siguiente Reglamento:

Art. 1° — Las escuelas que no tuvieran más que una designación numérica o fueren creadas con simple designación numérica, recibirán en lo sucesivo —con carácter principal e independiente del número—, el nombre de un prócer, de un educador o de una persona, ya desaparecida, vinculada por su obra civilizadora o de progreso material, con la región donde tenga su asiento la escuela.

Art. 2° — Cuando el número de figuras nacionales y locales fuese insuficiente para dar nombre a todas las escuelas, se les pondrá el de bienhechores de la humanidad, sabios o representantes de la cultura universal.

Art. 3° — Además de la denominación, la escuela colocará en su lugar interior más destacado el retrato respectivo; y director o maestros harán conocer a los alumnos la obra del prócer, educador, etc., de quien reciba su nombre la escuela.

Art. 4° — Para el cumplimiento de lo dispuesto en los artículos anteriores, las Inspecciones Técnicas del Consejo, auxiliadas, cuando lo necesiten, por las Seccionales respectivas, y éstas por vecinos caracterizados del lugar, cuando la denominación hubiere de recaer en figuras de la región, propondrán al Consejo los nombres respectivos cuidando que éstos no se repitan dentro del distrito de la Capital, de una misma Provincia o de un mismo Territorio Nacional.

La proposición será elevada a este Consejo en tiempo prudencial, y será acompañada, cuando el nombre propuesto fuese de figuras locales, por los antecedentes justificativos de la denominación. El Consejo podrá prescindir de la propuesta; y normalmente se abstendrá de considerarla, cuando contenga nombres de personas cuyo fallecimiento se haya producido en los últimos diez años o de personas que hayan investido funciones públicas en los últimos cinco años.

Art. 5° — Las escuelas que en virtud de nuevos legados o donaciones se fundasen en lo sucesivo recibirán, con su respectivo número, el nombre que fuese establecido en las disposiciones de su creación, y, a falta de tales disposiciones, quedarán regidas por el presente Reglamento.

Si la escuela tuviese actualmente un nombre impuesto por un legado o por una donación, que no estuviese encuadrado dentro de las condiciones



establecidas con anterioridad, lo conservará; pero con explicación de que se debe a una donación o a un legado, y con el nombre del donante o testador.

Art. 6º — Los gastos que demanden la confección y colocación de los letreros que contengan la denominación y la de los retratos, se imputarán a la respectiva partida de GASTOS VARIOS del Presupuesto General de la Repartición.

## MARZO

### 2. — PLAN DE COORDINACION ESCOLAR CON LA PROVINCIA DE CORRIENTES

Sesión Nº 14, Resol. 24 de marzo de 1943.

— Exp. 3653/C/943. — Aprobar el siguiente plan de coordinación escolar tendiente a armonizar la acción de la Nación y de la Provincia de Corrientes:

Entre el señor Presidente del Consejo Nacional de Educación, doctor Sofanor Novillo Corvalán y el señor Presidente del Consejo Superior de Educación de la Provincia de Corrientes, doctor Octavio E. Martiarena, con el propósito de armonizar la acción escolar que desarrollan la Nación y la Provincia, convienen lo siguiente:

1º — Los censos escolares, generales o parciales, se realizarán de común acuerdo, con el concurso del personal de ambas reparticiones, fijándose fechas y procedimientos comunes.

2º — Anualmente, sobre la base del último censo escolar, se determinarán las localidades donde sean necesarias nuevas escuelas, acordándose las que deban ser creadas por una y otra autoridad.

3º — El período de inscripción y el lectivo serán comunes para las escuelas nacionales y provinciales. El primero comprenderá los tres días hábiles anteriores a la apertura del curso escolar, el que se iniciará el primer lunes de marzo y, en caso de ser feriado dicho lunes, el primer día hábil subsiguiente.

4º — El año escolar comprenderá un mínimo de doscientos (200) días de clase y la clausura se hará simultáneamente en las escuelas nacionales y provinciales.

5º — Los feriados de carácter permanente serán observados por el Gobierno Nacional y Provincial y los que se determinen de común acuerdo por ambas jurisdicciones.

6º — Las clausuras de escuelas por razones de salud pública podrán ser aconsejadas por los cuerpos médicos escolares de la Provincia o de la Comisión Nacional de Ayuda Escolar, o por los delegados del Departamento Nacional de Higiene, pero serán resueltas por las autoridades sanitarias provinciales, las que proporcionarán a la Inspección Nacional de Escuelas los antecedentes que las justifiquen.

7º — La coordinación didáctica comprenderá:

- a) Unificación de la enseñanza sobre la base del plan y programas vigentes en las escuelas del Consejo Nacional de Educación con las modificaciones y adaptaciones que sean necesarias frente a las



realidades del medio físico, económico, social y político. Las medidas conducentes al fin expresado serán propuestas por una comisión integrada por igual número de inspectores de una y otra dependencia, la que deberá expedirse en el período de vacaciones.

- b) Las instrucciones generales o especiales de carácter técnico, de acción social, etc., serán comunes y elaboradas en la forma que se indica en el apartado anterior. Dichas instrucciones, una vez aprobadas por la autoridad provincial, serán elevadas a conocimiento del Consejo Nacional de Educación
- c) En las escuelas se procurará intensificar las enseñanzas prácticas: agricultura, sericicultura, avicultura, granja, tejido, etc., utilizándose materia prima local o regional. A fin de curso se realizarán exposiciones de los trabajos hechos y productos obtenidos, las que podrán efectuarse en común.
- d) El Consejo Nacional de Educación facilitará sus aulas al Consejo Superior de la Provincia, para la instalación de los quintos y sextos grados, en las localidades en que convenga hacerlo; proporcionará, además, el material didáctico y los útiles de trabajo. Los alumnos de estos grados gozarán de los beneficios de la ayuda escolar.
- e) Los maestros designados por el Consejo Superior de la Provincia para atender los grados a que se refiere el apartado anterior, dependerán en lo que atañe al servicio, de los respectivos directores; éstos proporcionarán al Consejo de la Provincia los informes que le sean requeridos. El concepto de estos maestros se hará por los directores y visitadores nacionales, sin perjuicio de los méritos que hubieren acreditado ante los funcionarios provinciales.
- f) A las reuniones de personal que los inspectores de una u otra jurisdicción hicieren con fines didácticos, serán invitados los directores y maestros de las escuelas próximas, nacionales y provinciales; las actas de los asuntos tratados se elevarán a la Inspección Seccional de Escuelas y al Consejo Superior de Educación de la Provincia.
- g) Los cursos de perfeccionamiento de carácter teórico-práctico que establecieren uno u otra autoridad estarán destinados por igual al personal de ambas jurisdicciones.
- h) Donde fuere posible, se convendrá la formación de museos escolares regionales librados al servicio común. El Consejo Nacional de Educación y el Consejo Superior de la Provincia prestarán el concurso necesario a esta obra.
- i) Las escuelas nacionales y provinciales próximas, intercambiarán los catálogos de sus respectivas bibliotecas, a objeto de facilitarse mutuamente sus obras. A este efecto acordarán una reglamentación especial, que tendrá validez una vez aprobada por la Inspección Seccional y por el Consejo Superior de la Provincia.
- j) La celebración de los aniversarios patrios y demás actos recordatorios de la vida escolar, podrán ser realizados en común.

8º — Los certificados de estudios expedidos por una y otra autoridad tendrán validez recíproca.

9º — Ambas autoridades prestarán su concurso para la organización



de una biblioteca pedagógica del Magisterio, la que establecerá un servicio circulante, especialmente para las escuelas alejadas.

10º — Las autoridades escolares de una y otra jurisdicción auspiciarán la formación de centros culturales, de conformidad con la resolución del Honorable Consejo de fecha 27 de diciembre de 1939 (Exp. 22344/7º/1939).

11º — Las autoridades policiales de la Provincia prestarán su concurso a los directores de las escuelas nacionales en los casos de incumplimiento de la obligación escolar y de la Ley 11317 que rige el trabajo de los menores; a tal efecto, el Consejo Superior de Educación de la Provincia gestionará del Poder Ejecutivo de la misma, la aprobación de esta cláusula.

12º — Los casos de escuelas próximas, donde la confusión de radios origine cuestiones capaces de perturbar la política de colaboración que debe existir entre escuelas nacionales y provinciales, serán resueltos de común acuerdo. A los efectos de supresión o desplazamiento de las escuelas se tendrá en cuenta: capacidad de los locales, número de maestros, importancia adquirida y arraigo en la población. Con el mismo fin podrá también fijarse cuota de inscripción, de la que cada establecimiento no podrá exceder, a menos que se establezca una proporcionalidad para los excedentes.

13º — Donde los locales del Consejo Nacional de Educación lo permitieren y de común acuerdo entre ambas autoridades, las escuelas de aquél absorberán la población correspondiente a los primeros, segundos, terceros y cuartos grados, debiendo el Consejo Superior de la Provincia mantener los quintos y sextos grados.

14º — El Consejo Nacional de Educación se hará cargo de las escuelas provinciales ubicadas en regiones apartadas y de difícil acceso, siempre que así lo soliciten las autoridades de la Provincia, pero a condición de que se destine el personal de las mismas para la creación de otras escuelas o grados en donde fueren necesarios.

15º — El Consejo Nacional de Educación hará participar en las colonias de vacaciones que sostiene, a un número de alumnos de las escuelas provinciales, no inferior a la tercera parte del total de los que reciben dicho beneficio.

16º — Los servicios médicos escolares, los de provisión de ropa y alimentos serán objeto de un convenio especial entre el Gobierno de la Provincia y la Comisión Nacional de Ayuda Escolar.

17º — El Consejo Nacional de Educación, previa información de la Inspección Seccional, facilitará al Consejo Superior de la Provincia, el material didáctico y los muebles y útiles que excedieren en sus escuelas.

18º — El Consejo Nacional de Educación y el Consejo Superior de la Provincia seguirán, en cuanto a la situación de las escuelas de frontera, una política concordante: construcción de locales adecuados, completar y mejorar la dotación de material didáctico, muebles y útiles; todo ello en procura de una intensa acción nacionalista.

19º — El mobiliario de las escuelas nacionales se ejecutará en talleres de la provincia y, preferentemente, en los de las escuelas profesionales y en los de la cárcel penitenciaria.

20º — Las autoridades concertantes se proporcionarán las informaciones necesarias sobre la actuación del personal, estadística, necesidades



escolares de determinadas zonas, etc. Sus inspectores harán llegar, por la vía correspondiente, las denuncias de inconducta del personal, abonadas con los antecedentes que hubieren recogido.

21º — Los nombramientos que se hicieren, por una y otra parte, recaerán sobre maestros nacionales y, preferentemente, sobre los egresados de los establecimientos de la Provincia de Corrientes.

22º — Las cláusulas de este convenio tendrán validez una vez ratificadas por el Consejo Nacional de Educación y por el Consejo Superior de Educación de la Provincia.

Firmado en la Ciudad de Buenos Aires, a 22 días de febrero de 1943.

Sofanor Novillo CORVALAN. — Octavio E. MARTIARENA.

## ABRIL

### 3. — REGLAMENTO DE LOS TEXTOS DE LECTURA

Sesión Nº 18, Resol. 2 de abril de 1943.

— Exp. 27243/F/942. — Ampliar el Art. 67, 2ª parte, del “Reglamento de Textos de Lectura”, en la siguiente forma:

“Los colegios particulares podrán emplear, para tales pruebas, libros de lectura distintos de los que rigen en las escuelas oficiales siempre que ellos hayan sido aprobados por el Consejo”.

## JULIO

### 4. — TRASLADOS DE MAESTROS A LA CAPITAL FEDERAL

Boletín Nº 7, Resol. 7 de julio de 1943.

— Exp. 14199/P/943. — Considerando que se hace indispensable fijar normas precisas y ecuanímes que rijan los traslados de los maestros de las escuelas de provincias y territorios, a las vacantes que se produzcan en las proximidades de la Capital Federal, y a los centros importantes de población; y para evitar la mediación de factores personales extraños al espíritu de justicia que debe prevalecer en el discernimiento de las mejoras en la carrera docente, el Interventor del Consejo Nacional de Educación, en la fecha,

#### RESUELVE:

1º — Incorporar al Digesto de Instrucción Primaria, como Art. 9 bis, del Título IX de los Pases y Permutas, página 459, las siguientes disposiciones:

- 1) Para gestionar traslados a escuelas próximas a la Capital Federal o centros importantes de población, se requiere:
  - a) Tener antigüedad mínima y continuada de ocho años en las escuelas de provincias o de cuatro en las de territorios.



- b) Registrar concepto profesional *Muy Bueno*, durante el término mínimo establecido en el punto anterior.
- 2) La selección y preferencia entre los aspirantes a estos pases, se practicará de conformidad a la siguiente calificación numérica: Por cada año de exceso de servicios con concepto *Muy Bueno*, sobre el mínimo establecido precedentemente se asignará:
  - a) A los maestros que ejercen en Buenos Aires, Santa Fe, Córdoba y Entre Ríos, 1 punto.
  - b) En otras provincias, 2 puntos.
  - c) En los territorios de La Pampa, Río Negro, Neuquén, Misiones y Chaco, 3 puntos.
  - d) En otros territorios, 4 puntos.
- 3) El personal que hubiere desempeñado funciones en distintas zonas de las clasificadas en el inc. b) o d) y en cuyos servicios hubiese merecido la calificación de *Muy Bueno*, gozará de la bonificación correspondiente en proporción directa a la antigüedad registrada en esas zonas.
- 4) Los servicios anteriores al *mínimum* determinado por esta reglamentación que no hubieran merecido concepto *Muy Bueno*, no serán computables.

##### 5. — PEDIDOS DE REPARACIONES DE EDIFICIOS ESCOLARES DE LA CAPITAL. REGLAMENTO

Boletín N° 7, Resol. 3 de julio de 1943.

— Exp. 14195/P/943. — Reglamentar los pedidos de reparaciones de edificios de escuelas de la Capital, en la siguiente forma:

1º — Los Directores de escuelas remitirán el pedido juntamente con tres presupuestos a los Consejo Escolares, siempre que el gasto no exceda de quinientos pesos, los que lo elevarán a la Superioridad por intermedio de la Mesa General de Entradas y Salidas.

2º — Una vez formado el expediente respectivo será enviado a la Dirección Administrativa para que se expida respecto de la imputación del gasto; si ésta fuera factible pasará a informe de la Dirección General de Arquitectura para que aconseje la medida que corresponda adoptar y, por último, si la Superioridad lo considera necesario se solicitará la opinión de Asesoría Letrada. Si, en caso contrario, no existiera imputación, las actuaciones se archivarán sin más trámite.

3º — Para las obras mayores de quinientos pesos se seguirá el mismo procedimiento, pero prescindiendo del envío de presupuestos por parte de los señores Directores.

4º — En lo que respecta a los trabajos de urgencia de reparaciones simples y de poco monto, los directores formularán el pedido directamente a la Dirección General de Arquitectura, la que, con el personal a sus órdenes y con la partida que al efecto tiene asignada, tomará la correspondiente intervención.



## AGOSTO

### 6. — NOTAS Y COMUNICACIONES DEL PERSONAL DE LA REPARTICION

Boletín N° 18, Resol. 28 de julio de 1943.

— Exp. 17655/P/943. — Sustituir el artículo 9º, página 424 del Digesto, en la siguiente forma:

Art. 9º — El personal en general deberá elevar sus notas y comunicaciones por intermedio de sus superiores inmediatos, con excepción de los casos expresamente determinados en este Digesto.

Podrá, sin embargo, dirigirse directamente a la Superioridad, cuando cursada una solicitud por la vía jerárquica, no tuviere comunicación oficial de la resolución adoptada, dentro de los tres meses contados desde la fecha de la presentación.

### 7. — TRAMITE, CONTABILIZACION Y CONTROLES DE LOS DEPOSITOS DE GARANTIA POR LICITACIONES Y OBRAS

Boletín N° 24, Resol. 12 de agosto de 1943.

— Exp. 19636/P/943. — Vistas las conclusiones a que ha llegado el señor Lorenzo Palmieri con respecto a los depósitos de garantía por licitaciones y obras en que se ha podido constatar la forma por demás deficiente para tramitar, contabilizar y controlar los depósitos de referencia así como el desorden, falta de organización y de control con respecto a sumas elevadas y que pasan en los momentos actuales de 800.000.— pesos. No habiéndose verificado durante muchos años el saldo que arrojaban los libros de la Repartición con los del Banco de la Nación, con los documentos depositados ni con los contratos respectivos, el Interventor en el Consejo Nacional de Educación,

#### RESUELVE:

Establecer la siguiente reglamentación de carácter general y permanente que empezará a regir de inmediato, sin perjuicio de las responsabilidades que puedan corresponder, para el *trámite, contabilización y controles de los depósitos de garantía por licitaciones y obras*.

Art. 1º — En el momento de la apertura de las propuestas, en las licitaciones, se procederá al desglose de las boletas de depósito por garantía.

Art. 2º — Se harán dos copias más de las actas de la licitación y el Presidente de la Mesa de Licitaciones mandará una de dichas copias con las boletas a Tesorería General y la otra a Contaduría General (Despacho) con el pliego de condiciones.

Esta última pasará luego a Teneduría de Libros para su contabilización.

Art. 3º — La División Compras remitirá a Tesorería con nota las boletas de depósitos correspondientes a las compras mayores de \$ 1.000.— m/n. y menores de \$ 5.000.— m/n., enviando a la vez a Contaduría un



duplicado de la comunicación. En los casos de contrato que efectúe la Asesoría Legal, ésta procederá a remitir las respectivas boletas directamente a Tesorería General agregando al expediente el recibo que aquella otorgue.

Art. 4º — Cuando se trate de obras licitadas en el interior del país, el expediente autorizante pasará, una vez efectuado el remate, a la Tesorería General a los efectos del desglose de las boletas de los respectivos depósitos de garantía o de transferencia según el caso y luego a Teneduría de Libros para su contabilización.

Art. 5º — Cuando corresponda devolver un depósito de garantía por no haber tenido adjudicación o de acuerdo a la comunicación que efectúa la División Suministros acerca del cumplimiento de los compromisos pactados (Art. 58, inciso “E” y “F”, página 167 del Digesto) o a la resolución del Consejo aprobando la recepción definitiva, cuando se trate de obras; la División Contaduría informará al Director Administrativo y éste ordena (Art. 6, inciso “I”, Pág. 153 del Digesto) a Tesorería, su devolución, previo el endoso correspondiente de las boletas, en cada caso. Anualmente la Contaduría General (Despacho) verificará las causas de la permanencia de depósitos de garantía no retirados con el objeto de citar a los interesados.

Art. 6º — Las comunicaciones de la División Suministros al Director Administrativo relativas a incumplimiento total o parcial de los contratos, serán agregadas a los expedientes iniciados por los proveedores o en su defecto seguirán el trámite correspondiente para que el Consejo se pronuncie con respecto a la sanción a que hubiese lugar.

Art. 7º — La División Tesorería confeccionará un parte diario de las boletas de depósito devueltas y lo elevará al Director Administrativo y éste lo pasará a la División Contaduría (Despacho) y luego a Teneduría de Libros para la contabilización que hará en todos los casos sobre la base de esta reglamentación e independientemente de las comunicaciones del Banco.

Art. 8º — La División Tesorería llevará en fichas especiales, según modelo, la cuenta corriente de cada depositante, en la que indicará si el depósito es en títulos o en efectivo. Mensualmente confeccionará un estado de los documentos en cartera, por este concepto, confrontándolo con los saldos de las fechas respectivas y elevándolo al Director Administrativo.

Art. 9º — El Director Administrativo aprobará esta planilla si está conforme con el saldo de la cuenta correspondiente de los libros principales, según el respectivo balance, y con las comunicaciones del Banco de la Nación.

Art. 10º — En los pliegos de condiciones de licitaciones de compras y obras se agregará una cláusula estableciendo que los depósitos de garantía no retirados pasarán a poder del Consejo al término de su prescripción legal (10 años, Art. 4023 del Código Civil), a contar de la fecha en que quedaron libres.

La Dirección Administrativa será la encargada de transferir a rentas generales el importe de las boletas prescriptas.

Art. 11º — También se dispondrá que todos los depósitos deben efectuarse en el Banco de la Nación Argentina, Casa Central, para cuyo fin los contratistas del interior del país harán las respectivas transferencias a la Casa Central.

Art. 12º — Se dará la respectiva intervención al Fiscal de la Contadu-



ría General de la Nación en todo lo relacionado con los depósitos de garantía, como ser arqueo de los valores, constatación de los saldos mensuales, etc.

Art. 13º — Incorporar la presente disposición a la parte pertinente del Digesto.

**8. — CONDICIONES PARA LA DESIGNACION DE MAESTROS SECRETARIOS  
Y MAESTROS BIBLIOTECARIOS (AUXILIARES)**

Boletín N° 24, Resol. 13 de agosto de 1943.

— Exp. 19565/P/943. — 1º Modificar el capítulo 3, página 396 del Digesto, que quedará redactado en la siguiente forma:

Art. 1º — Los cargos de Maestros Secretarios o Maestros Bibliotecarios serán provistos directamente por el Consejo Nacional con los maestros de grado que contaren con un mínimum de 10 años continuados de servicio y que, hallándose temporaria y definitivamente en estado de incapacidad física para el ejercicio de la docencia activa, conservaren sus aptitudes morales e intelectuales.

Art. 2º — Se considerará causa de incapacidad física para el desempeño de las tareas docentes en el grado toda enfermedad que fuere peligrosa para la salud de los niños o inhabilitare notoriamente al maestro para desempeñar con eficacia y dedicación sus funciones o fuere declarada incurable o profesional, como asimismo toda otra enfermedad que produjese alguna deformidad o cuyo tratamiento no pudiese, a causa de las tareas del aula, efectuarse sin inconvenientes graves.

Art. 3º — Los Maestros Secretarios o Maestros Bibliotecarios permanecerán en el cargo mientras su incapacidad los inhabilitare para reintegrarse a sus funciones docentes y no llegare a imposibilitarlos definitivamente para sus actuales funciones.

Art. 4º — Los maestros de las escuelas que se consideren en condiciones de ser designados Maestros Secretarios o Bibliotecarios deberán solicitarlo por escrito a los Directores, los que previa información favorable del Inspector Técnico, acerca de la disminución de la eficiencia del maestro en las tareas docentes, elevarán el pedido al Consejo Escolar o a la Inspección Seccional respectiva (según se trate de escuelas de la Capital o Provincias y Territorios) para que sea remitido a la Inspección Médica Escolar a los efectos del examen médico.

El reconocimiento de maestros de la Capital será realizado por una Junta de tres médicos que establecerán la disminución de la capacidad física y sus causas.

La misma Junta estudiará las historias clínicas de los maestros de Provincias y Territorios.

En los respectivos expedientes se señalará la enfermedad y si la incapacidad es permanente o transitoria. En este último caso se deberá especificar el tiempo probable de su duración.

Para los maestros de Capital el Médico Inspector del Distrito en el mes de julio de cada año, informará del estado de salud de los Maestros Secretarios o Bibliotecarios, aconsejando su reintegro a las funciones docentes si hubiere desaparecido la causa que determinó su alejamiento de



las mismas. Para los maestros de Provincias y Territorios la respectiva historia clínica deberá actualizarse igualmente en febrero y julio de cada año. Cuando ello no fuere posible la Inspección Seccional informará sobre las causas que lo impidan.

Art. 5º — La Inspección Médica Escolar llevará un registro donde consignará, por orden de presentación, los datos personales y el estado de salud de los solicitantes, comunicando en cada caso a la Inspección Técnica General respectiva, los nombres de los que resultaren en condiciones de ser designados maestros Secretarios o Bibliotecarios a efecto de que la misma solicite su designación a la superioridad y proponga su ubicación en tal carácter. La Inspección Médica Escolar llevará una ficha individual de cada uno de los maestros que fueren declarados Maestros Secretarios o Bibliotecarios donde se anotarán sus antecedentes y datos clínicos, los exámenes especiales, etc., con su diagnóstico correspondiente y la constancia de los exámenes anuales a que hubieren sido sometidos.

Art. 6º — En la segunda quincena del mes de febrero de cada año, los Maestros Secretarios o Bibliotecarios se someterán al examen de las respectivas autoridades médicas anotándose su resultado en el registro a que se refiere el Art. 5º. La Inspección Médica Escolar informará al respecto al Consejo Nacional a fin de que éste resuelva en cada caso sobre el reintegro a las funciones docentes activas, la continuación en el cargo o la separación absoluta del Maestro Secretario o Bibliotecario.

Art. 7º — Los maestros de grado que fueren designados Maestros Secretarios o Bibliotecarios y que acumulen cargos, solo conservarán el de mayor categoría mientras permanezcan en el desempeño de esa función especial.

Art. 8º — Los Directores de escuelas de Provincias y Territorios que tengan grado a su cargo y que pasen a desempeñar tareas de Maestros Secretarios o Bibliotecarios perderán su categoría directiva y pasarán a revistar como maestros en la que les corresponda por su antigüedad y las posibilidades del Presupuesto.

Exceptúase de esta resolución a los directores con más de 25 años de antigüedad de servicios en la Repartición, los que conservarán su categoría.

La asignación de la categoría será fijada en cada caso, en la misma resolución que establezca el cambio de funciones y de acuerdo con los previos informes de la Dirección de Personal y Estadística y Dirección Administrativa.

Art. 9º — A las escuelas de la Capital Federal y Territorios Nacionales que tengan de 7 a 11 secciones de grado por turno se les podrá asignar un maestro Secretario y a las que tengan 12 o más secciones de grado por turno, dos maestros Secretarios. Las escuelas de las Provincias contarán con un maestro Secretario cuando razones especiales lo aconsejaren.

Art. 10. — Cuando un Maestro Secretario no pueda ser ubicado por falta de vacante en las condiciones fijadas por el Art. 9º, se le acordará la licencia que reglamentariamente le corresponda y al vencimiento de la misma quedará en disponibilidad sin goce de sueldo hasta que pueda dársele destino.

Art. 11. — La Dirección de Personal y Estadística entregará la foja de servicios a todos los Maestros Secretarios o Bibliotecarios que se encuentren en condiciones de obtener su jubilación ordinaria, dando cuenta en cada caso.



*Disposiciones de carácter transitorio*

2º) Deróganse todas las disposiciones que se opongan a la presente.

3º) Disponer que la Inspección General de Territorios proponga la ubicación de los Secretarios de escuelas de su jurisdicción con las funciones que específicamente correspondan a su cargo de Presupuesto.

**SETIEMBRE**

**9. — INTERNADOS ANEXOS A LAS ESCUELAS DE PROVINCIAS Y TERRITORIOS**

Boletín N° 29, Resol. 25 de agosto de 1943.

— Exp. 20668/P/943. — 1º Derogar la resolución del 21 de octubre de 1942, expediente 19346/N/942.

2º — Establecer que los internados anexos a las escuelas de Provincias y Territorios, reunirán las siguientes condiciones esenciales:

- a) Que sus finalidades coincidan con los principios de la Ley 12558 de Protección a la niñez escolar;
- b) Que deberán contar con un local adecuado, cómodo y limpio, si bien sencillo, con las dependencias elementales: dormitorios independientes (niños y niñas), comedor común, cocina y baño, emplazado en lugares higiénicos apropiados, con superficie de tierra —si es posible— apta para el cultivo, y corrientes naturales u otra agua potable.

3º — Establecer que es aplicable a los internados, en lo que fuere atinente y teniendo en cuenta el medio en que actúa, las disposiciones vigentes para las escuelas-hogares.

---

Acta N° 95, Resol. 21 de octubre de 1942.

— Exp. 19346/N/942. — 1º Establecer que los internados que patrocina el Consejo Nacional de Educación, reunirán ineludiblemente, las condiciones establecidas para las escuelas-hogares por la Ley 12558.

2º — No autorizar el funcionamiento del internado proyectado en estas actuaciones.

3º — Remitir estas actuaciones a conocimiento de la Comisión Nacional de Ayuda Escolar.

**OCTUBRE**

**10. — DENOMINACION DE LA OFICINA DE ILUSTRACIONES**

Boletín N° 41, Resol. 28 de setiembre de 1943.

— Exp. 24258/P/943. — Disponer que la Oficina de Ilustraciones, Decorado y Cinematografía Escolar, en lo sucesivo se denomine "*Oficina de Ilustraciones y Cinematografía Escolar*".



**11. — HORARIO DE LAS ESCUELAS PARTICULARES CON CURSOS ANEXOS DE IDIOMAS EXTRANJEROS O DE RELIGION**

Boletín N° 44, Resol. 30 de setiembre de 1943.

— Exp. 5086/10°/942. — Establecer que, en las escuelas de instrucción primaria con cursos anexos de idiomas extranjeros o de religión, el turno de la mañana se dedicará a la enseñanza de las asignaturas establecidas en el programa oficial y se invertirá en ella como mínimo, las tres horas y cincuenta minutos que rigen en las escuelas fiscales. El turno de la tarde se destinará a los cursos de idioma y religión.

Unicamente podrá autorizarse el funcionamiento de estos cursos después de terminados los de instrucción primaria siempre que entre unos y otros medie un lapso no menor de media hora.

**12. — HORARIO DE ESCUELAS PARTICULARES**

Boletín N° 48, Resol. 14 de octubre de 1943.

— Exp. 24633/I/943. — Establecer que las escuelas particulares de instrucción primaria, sometidas a la fiscalización del Consejo Nacional de Educación, funcionarán con un horario escolar que no podrá ser inferior en duración al de tres horas y cincuenta minutos establecido para las escuelas fiscales por resolución del 22 de setiembre último, expediente 24060/P/943.

**NOVIEMBRE**

**13. — AMPLIACION DEL REGLAMENTO DE LAS ASOCIACIONES COOPERADORAS**

Boletín N° 63, Resol. 13 de noviembre de 1943.

— Exp. 20101/2°/934. — De acuerdo con lo dictaminado por la Comisión de Hacienda y Asuntos Legales y lo informado por la Inspección Técnica General de la Capital, el Interventor en el Consejo Nacional de Educación

**RESUELVE:**

1° — Ampliar la reglamentación vigente de las Asociaciones Cooperadoras Escolares en la siguiente forma:

1° Se agrega el Art. 8°, pág. 320 del Digesto el siguiente párrafo:  
“Las Cooperadoras deberán remitir anualmente al Consejo Escolar de su jurisdicción, la nómina de la Comisión Directiva, con la Memoria y Balance del Ejercicio”.

2° — Incorporar a dicha reglamentación el Art. 18°:

“Cuando una Asociación Cooperadora no respondiese a los fines establecidos en la presente reglamentación, el Consejo Escolar podrá pedir al Consejo Nacional de Educación su disolución. Para ello elevará como elemento de prueba la investigación sumaria levantada al efecto”.



CAPITULO II

INAUGURACION Y BAUTIZO DE ESCUELAS







## CAPITULO II

### INAUGURACION Y BAUTIZO DE ESCUELAS

En el período 1943-1944 fueron inaugurados los edificios de las siguientes escuelas:

*Capital.* — Escuela “Luis José Chorroarín”, N° 17 del C. E. 6°; “República de Colombia”, N° 17 del C. E. 8°; y “República de El Salvador”, N° 5 del C. E. 12°.

*Provincias.* — Con la asistencia de autoridades del Consejo y las Provincias respectivas, fueron recibidos los establecimientos donados por el señor J. Roger Balet, correspondientes a las escuelas “Agustina Palacio de Libarona”, N° 542 de Santiago del Estero, Capital; “Dr. Indalecio Gómez”, N° 284 de Salta, Capital; “Juan Martín de Pueyrredón”, N° 130 de San Luis, Capital; “España”, N° 12 de Pozito (San Juan); y “Teniente General Rafael M. Aguirre”, N° 59 de Guaymallén (Mendoza).

En el mismo año se realizó, asimismo, la inauguración de las escuelas N° 12, de Santa Lucía (La Rioja) y “Provincia de Entre Ríos”, N° 224 de Alta Córdoba.

Conforme a las disposiciones dictadas en su oportunidad fueron designadas con los nombres que se indican, las siguientes escuelas de la Capital, Provincias y Territorios:

*Capital:* Escuela N° 3 del Consejo Escolar 20°, “Eduardo L. Holmberg”. Del Consejo Escolar 15°: Escuela N° 14, “Martín del Barco Centenera”; escuela N° 18, “José Hernández”; escuela N° 20, “Leopoldo Lugones”; escuela N° 22, “Félix Azara”.

*Provincias y Territorios:* Fueron asignados número y nombre a las siguientes escuelas hogares y climáticas:

San Roque (Córdoba) . . . . .	N° 1
Lago Posadas (Santa Cruz) . . . . .	„ 2 “Francisco P. Moreno”.
El Bolsón (Río Negro) . . . . .	„ 3 “Presidente Julio A. Roca”.
Icaño (Catamarca) . . . . .	„ 4 “Fray Mamerto Esquiú”.
General Acha (La Pampa) . . . . .	„ 5 “Raúl B. Díaz”.
General Viamonte (Buenos Aires) . . . . .	„ 6 “José Hernández”.
San Antonio de los Cobres (Los Andes) . . . . .	„ 7 “Carlos Guido y Spano”.
Telén (La Pampa) . . . . .	„ 8 “Florencio Ameghino”.
Neuquén (Neuquén) . . . . .	„ 9 “Ceferino Namuncurá”.
Baradero (Buenos Aires) . . . . .	„ 1
Tandil (Buenos Aires) . . . . .	„ 2 “Angel Gallardo”.
Mar del Plata (Buenos Aires) . . . . .	„ 3 “Almirante Brown”.
Alta Gracia (Córdoba) . . . . .	„ 4

De acuerdo con resoluciones similares, se dispuso igualmente dar a las escuelas que oportunamente indicarán las respectivas Inspecciones Generales, los nombres de Ricardo Monner Sans e Ingeniero Octavio S. Pico, en esta Capital, y Manuel Gallardo, en Santiago del Estero.







# INDICE

---

## PRIMERA PARTE

### ACCIÓN DIDÁCTICA

CAPITULO	I. —	<i>Escuelas primarias de la Capital</i> . . . . .	9
„	II. —	<i>Escuelas para adultos y militares</i> . . . . .	19
„	III. —	<i>Instituto “Félix Fernando Bernasconi”</i> . . . . .	37
„	IV. —	<i>La enseñanza privada</i> . . . . .	47
„	V. —	<i>Consejos escolares de la Capital</i> . . . . .	55
„	VI. —	<i>La enseñanza primaria en las Provincias</i> . . . . .	65
„	VII. —	<i>La enseñanza primaria en los Territorios</i> . . . . .	89
„	VIII. —	<i>Obligación escolar de la Capital</i> . . . . .	99
„	IX. —	<i>Higiene escolar en la Capital</i> . . . . .	111
„	X. —	<i>Escuelas-hogares y climáticas</i> . . . . .	137

## SEGUNDA PARTE

### HACIENDA, ASUNTOS LEGALES Y ADMINISTRACIÓN

CAPITULO	I. —	<i>Recursos y gastos</i> . . . . .	149
„	II. —	<i>Estadística escolar</i> . . . . .	199
„	III. —	<i>Edificación escolar</i> . . . . .	393
„	IV. —	<i>Administración</i> . . . . .	421
„	V. —	<i>Censo escolar de la Nación</i> . . . . .	443

## TERCERA PARTE

CAPITULO	I. —	<i>Resoluciones generales</i> . . . . .	453
„	II. —	<i>Inauguración y bautizo de escuelas</i> . . . . .	469



## INDICE POR MATERIAS

NOTA: El signo \* expresa que la materia se halla tratada en diversas partes del capítulo que comienza en la página a que se remite.

	Pág.		Pág.
Actos culturales . . . . .	24	Asistencia médica:	
Actos escolares . . . . .	469	Capital . . . . .	115*
Administración de propiedades . . . . .	189	I. Bernasconi . . . . .	45
Adultos:		Consultorios . . . . .	136
V. Cursos complementarios.		Comedores escolares . . . . .	123
Cursos para analfabetos.		Examen de alumnos. Capital . . . . .	115
Enfermedades pulmonares.		Asistencia social:	
Escuelas para adultos.		Alimentación y vestuario. Terri-	
Agrícola ganadera. V. Enseñanza.		torios . . . . .	98
Ahorro Postal. I. Bernasconi . . . . .	44	Clínica de nutrición. V. Nutrición.	
Aire Libre, Escuela al. V. Escuelas al		Comedores escolares . . . . .	179 y 371
Aire Libre.		Capital . . . . .	123
Alimentación y vestuario. V. Asisten-		Provincias . . . . .	83, 85 y 86
cia social.		Médica. V. Asistencia médica.	
Alquileres. V. Locación.		Ropa y calzado:	
Alumnos:		Provincias . . . . .	84 y 87
V. Asistencia.		Territorios . . . . .	98
Asistencia médica.		Vivienda. V. Vivienda.	
Ciclo escolar.		Asociaciones cooperadoras:	
Deserción.		Capital . . . . .	62
Edad escolar.		I. Bernasconi . . . . .	44
Inasistencia.		Provincias . . . . .	83 y 85
Inscripción.		Territorios . . . . .	98
Promedio de alumnos.		Reglamento . . . . .	468
Promoción.		Asociaciones de ex-alumnos:	
Analfabetos:		Capital . . . . .	62
Padres y tutores . . . . .	451	I. Bernasconi . . . . .	45
Población de 14 a 21 años . . . . .	450	Provincias . . . . .	83
En Provincias . . . . .	69	Auxiliares de dirección . . . . .	465
Cursos para adultos:		Ayuda escolar. V. Asistencia social.	
Provincias . . . . .	71	Bautizo de escuelas . . . . .	457 y 471
Territorios . . . . .	95	Bernasconi, Inst. V. Inst. Bernasconi.	
Cursos complementarios . . . . .	72	Bibliotecarios . . . . .	465
Aptitud pedagógica, certificados . . . . .	54	Bibliotecas:	
Archivo general . . . . .	428	Capital . . . . .	61
Asesoría Letrada . . . . .	442	Estudiantiles. Capital . . . . .	431
Asientos vacantes. Capital . . . . .	108 y 109	Adultos . . . . .	24
Asistencia de alumnos:		I. Bernasconi . . . . .	44
Por edad, jurisdicción y dependencia . . . . .	205*	Nacional de Maestros . . . . .	430
V. además:		Oficina de Información . . . . .	434
Capital . . . . .	16	Provincias . . . . .	82
I. Bernasconi . . . . .	46	Territorios . . . . .	98
Provincias . . . . .	71 y 75	Calzado. V. Ropa.	
Escuelas hogares . . . . .	144	Carcelarias, Escuelas. V. Escuelas.	
Escuelas climáticas . . . . .	146	Censo Escolar . . . . .	445*
Inasistencia: V. Inasistencia.			



	<i>Pág.</i>
Centros culturales:	
Capital . . . . .	63
I. Bernasconi . . . . .	44
Certificados de aptitud . . . . .	54
Ciclo escolar, alumnos que lo cum- plieron. Capital Federal . . . . .	275
Climáticas, escuelas. V. <i>Escuelas</i> .	
Clínica de nutrición. V. <i>Nutrición</i> .	
Colonias de vacaciones . . . . .	128 y 165
Comedores escolares. V. <i>Asistencia         social</i> .	
Compras, División . . . . .	191 y sigs.
Comunicaciones del personal . . . . .	463
Concurrencia a la escuela . . . . .	449
Consejos escolares . . . . .	59
Construcciones escolares. V. <i>Edifica-         ción escolar</i> .	
Consultorio médico. V. <i>Asistencia         médica</i> .	
Contaduría . . . . .	160 y sigs.
Contralor, División . . . . .	193 y sigs.
Convenios con Provincias. V. <i>Coordi-         nación</i> .	
Cooperadoras. V. <i>Asociaciones coope-         radoras</i> .	
Coordinación con Provincias . . . . .	84 y 87
Con Corrientes . . . . .	458
Correspondencia escolar . . . . .	45
Cursos anexos de idiomas . . . . .	468
Cursos anexos de religión . . . . .	468
Cursos de aplicación . . . . .	205*
Cursos de economía doméstica . . . . .	33
Cursos especiales . . . . .	33
Cursos para adultos analfabetos:	
Provincias . . . . .	71
Territorios . . . . .	96
Complementarios:	
Provincias . . . . .	72
Territorios . . . . .	95
Demografía:	
V. <i>Censo escolar</i> .	
Hijos, número de.	
Depósitos de garantía . . . . .	463
Deserción escolar. Provincias . . . . .	75
Designación de escuelas . . . . .	457 y 471
Designación del personal . . . . .	461
Dirección:	
Administrativa . . . . .	153*
Arquitectura. V. <i>Edificación es-         colar</i> .	
Personal y Estadística . . . . .	205*
Donaciones de escuelas . . . . .	471
Edad escolar . . . . .	205* y 449
Edificación escolar . . . . .	397*
Construcciones, reparaciones . . . . .	163

	<i>Pág.</i>
Capital:	
Fiscal y particular . . . . .	59
Alquileres . . . . .	60
Inspección . . . . .	115
Provincias . . . . .	78 y 79
Reglamento de reparaciones . . . . .	462
Educación:	
Física. I. Bernasconi . . . . .	41
Sanitaria. Capital . . . . .	117
Egresados. V. <i>Inscripción</i> .	
Enfermedades. V. <i>Asistencia médica</i> .	
Enseñanza:	
Adelanto quinquenal . . . . .	328 y sigs.
Agrícola ganadera:	
Provincias . . . . .	77 y 78
Territorios . . . . .	93
Economía doméstica. Adultos . . . . .	33
Idioma y religión . . . . .	51, 52 y 53
Manualidades. Provincias . . . . .	77
Primaria:	
Capital . . . . .	13, 51, 59 y 103
I. Bernasconi . . . . .	41
Provincias . . . . .	69 y 71
Territorios . . . . .	93
Privada . . . . .	51
Adultos . . . . .	23, 71, 72, 95 y 96
Militares . . . . .	34
V. además:	
<i>Asistencia de alumnos.</i>	
<i>Escuelas.</i>	
<i>Inscripción.</i>	
<i>Personal.</i>	
Escuelas:	
Por edad, jurisdicción y depen- dencia . . . . .	205*
V. además:	
Capital . . . . .	59 y 63
Provincias . . . . .	70
Territorios . . . . .	94, 95 y 96
Aire Libre . . . . .	128
Climáticas . . . . .	130, 142 y 165
Hogares . . . . .	141, 142 y 165
Adultos . . . . .	23* y 43
Militares . . . . .	34
Carcelarias . . . . .	35
Particulares . . . . .	51*, 63 y 96
Cursos anexos de escuelas par- ticulares . . . . .	468
Horario de escuelas particulares . . . . .	468
Texto de escuelas particulares . . . . .	461
Estadística escolar . . . . .	205*
Ex-alumnos. V. <i>Asociaciones</i> .	
Examen médico y sanitario. V. <i>Asis-         tencia médica</i> .	



	<u>Pág.</u>
Exámenes:	
Aptitud pedagógica . . . . .	54
Escuelas particulares . . . . .	53
Ganadera, Enseñanza. V. <i>Enseñanza agrícola.</i>	
Garantía, Depósitos de . . . . .	463
Grados, secciones de:	
Por edad, jurisdicción y dependencia	205*
V. además:	
Capital . . . . .	18
I. Bernasconi . . . . .	46
Complementarias. Provincias . . . . .	71
Habitación. V. <i>Vivienda.</i>	
Higiene escolar. V. <i>Asistencia médica</i>	
Hijos, número de . . . . .	127
Horario de escuelas particulares . . . . .	468
Idiomas, Cursos de . . . . .	468
Ilustraciones. V. <i>Oficina de Ilustraciones.</i>	
Inasistencia de alumnos. Capital	104 y 105
Inauguración de escuelas . . . . .	471
Información. V. <i>Oficina de Información.</i>	
Ingreso de alumnos. V. <i>Inscripción.</i>	
Inscripción de alumnos:	
Por edad, jurisdicción y dependencia	205*
V. además:	
Capital . . . . .	15
I. Bernasconi . . . . .	46
Provincias . . . . .	71, 74 y 76
Ingresados . . . . .	103, 104, 144 y 145
Egresados . . . . .	106, 107, 144 y 145
Inspección Médica . . . . .	115*
Inspecciones:	
Capital . . . . .	13*
Provincias . . . . .	69*
Territorios . . . . .	93*
Adultos y militares . . . . .	23*
Particulares . . . . .	51
Instituto Bernasconi . . . . .	41* y 190
Internados anexos a escuelas . . . . .	467
Jardines de Infantes:	
Por edad y jurisdicción . . . . .	205*
V. además:	
I. Bernasconi . . . . .	42
Privados . . . . .	53
Libreta de trabajo . . . . .	107 y 108
Libros de lectura . . . . .	461
Licitaciones, depósitos . . . . .	463
Liga de correspondencia escolar . . . . .	45
Locación . . . . .	60 y 161

	<u>Pág.</u>
Maestros:	
Auxiliares . . . . .	465
Bibliotecarios . . . . .	465
Secretarios . . . . .	465
Manualidades. V. <i>Enseñanza.</i>	
Material escolar:	
Muebles y útiles . . . . .	164 y 187
Provincias . . . . .	80 y 81
V. <i>Oficina de Ilustraciones.</i>	
Mesa General de Entradas . . . . .	425
Militares, Escuelas para. V. <i>Escuelas</i>	
Monitor de la Educación Común	181 y 433
Muebles y útiles. V. <i>Material escolar.</i>	
Museo argentino "J. B. Terán" . . . . .	43
Museos escolares. Provincias . . . . .	82
Natalidad. V. <i>Hijos.</i>	
Nominación de escuelas . . . . .	457 y 471
Notas del personal . . . . .	463
Numeración de escuelas . . . . .	457 y 471
Nútrición, Clínica de . . . . .	121
V. <i>Comedores escolares.</i>	
Obligación escolar y censo . . . . .	103*
Obligatoriedad escolar. V. <i>Concurrencia</i>	
Odontológico, Cuerpo Escolar:	
Capital . . . . .	128
Provincias . . . . .	84
Oficina de Ilustraciones . . . . .	432
Denominación . . . . .	467
Oficina de Información . . . . .	434
Oficina Judicial . . . . .	437
Pedidos de personal . . . . .	463
Período lectivo. Provincias . . . . .	77
Personal:	
Por jurisdicción, dependencia, etc.	205*
V. además:	
De Inspección. Provincias . . . . .	74
Capital . . . . .	14, 60 y 61
I. Bernasconi . . . . .	46
Provincias . . . . .	73
Escuelas hogares . . . . .	145
Escuelas climáticas . . . . .	146
Adultos . . . . .	34
Particulares . . . . .	53
Visitas médicas . . . . .	115 y 116
Auxiliares de dirección . . . . .	465
Bibliotecarios . . . . .	465
Designaciones . . . . .	465
Secretarios . . . . .	465
Solicitudes, comunicaciones . . . . .	463
Traslados . . . . .	461
Población:	
De 0 a 21 años . . . . .	448
De 14 a 21 años (analfabetismo)	450
En edad escolar . . . . .	449
Presupuesto . . . . .	153 y sigs.



	<u>Pág.</u>
Promedios de alumnos:	
Por escuelas . . . . .	226, 281 y 300
Por maestro al frente de grado, 388,	
	389 y 390
Por sección . . . . .	226
Promoción de alumnos:	
Capital . . . . .	17 y 275
Instituto Bernasconi . . . . .	46
Provincias . . . . .	74 y 76
Territorios . . . . .	97
Escuelas hogares . . . . .	144
Escuelas climáticas . . . . .	145
Particulares . . . . .	53
Publicaciones oficiales . . . . .	436
V. <i>Monitor de la Educación Común</i>	
Religión, Cursos de . . . . .	468
Reparación de edificios . . . . .	462
Reprobados. V. <i>Promoción.</i>	
Resoluciones generales . . . . .	455*
Ropas, provisión de. V. <i>Asistencia social</i>	
Rural, enseñanza. V. <i>Enseñanza agrícola</i>	
Sanitaria, Educación . . . . .	117

	<u>Pág.</u>
Secciones de grado. V. <i>Grados.</i>	
Secretaría . . . . .	425 y sigs.
Secretarios de escuelas . . . . .	465
Social, Asistencia. V. <i>Asistencia social</i>	
Solicitudes del personal . . . . .	463
Subsidios a Provincias . . . . .	165, 391 y 392
Talleres:	
Gráficos . . . . .	196
Reparaciones . . . . .	196
Tesorería . . . . .	186 y sigs.
Textos de lectura . . . . .	461
Trabajo. Menores que trabajan 107 y 108	
Traslados del personal . . . . .	461
Turnos en las escuelas:	
Capital . . . . .	18 y 220
Instituto Bernasconi . . . . .	46
Universidades populares . . . . .	33
Vacaciones, Colonias de. V. <i>Colonias.</i>	
Vacunación. Capital . . . . .	117
Vivienda . . . . .	127