

31:37

Ch2431

1973 il

DIAGNOSTICO SITUACIONAL

NIVEL PRE ELEMENTAL

1973

REDISTRIBUCION


Centro Provincial de Documentación
e Información Educativa

8000 000 000
REPOSICION DE FOLIOS

consejo general de educación

dirección de planeamiento

C
H
A
C
O



foli
373.2
4

BIBLIOTECA	
Id	8.10.75
Contenido	Clase
Intervino	See

INV	011944
31:37	
LIB	62431 1973 il.

CONSEJO GENERAL DE EDUCACION DE LA PROVINCIA DEL CHACO

DIRECCION DE PLANEAMIENTO EDUCATIVO

Directora: Esmeralda Gabriela Báez

DEPARTAMENTO DE DIAGNOSTICO Y ESTUDIOS BASICOS

-Martha Inés Meza de Parmetler
-Teresita Fioravanti de Alvarez
-Amalia Martini de Rosica
-Delfina Lanús de Encinas

MECANOGRAFIA: Teresa L.de Scuticchio

DISEÑO Y GRAFICOS: Amelia Canela de Rastellini

FUENTES: Dirección de Estadística Educativa

IMPRESION: Centro Provincial de Documentación e
Información Educativa

14008

Se autoriza la reproducción de los datos con la sola
mención de la fuente.

DIRECCION DE PLANEAMIENTO EDUCATIVO - Casa de Gobierno -
Entrepiso - Casilla de Correo 404 - Resistencia

CENTRO NACIONAL
DE DOCUMENTACIÓN E INFORMACIÓN EDUCATIVA
Av. Eduardo Madero 235-1er Piso - Buenos Aires - Rep. Argentina

DIAGNOSTICO SITUACIONAL DEL NIVEL PRE-ELEMENTAL

PROVINCIAL DEL CHACO

1973

El estudio que se presenta analiza aspectos específicos del nivel pre-elemental referidos al año 1973.

Contiene datos sobre establecimientos, matrícula y personal docente. El mismo es parte de un plan general de trabajo que abarca los distintos niveles de enseñanza: pre-primaria, primaria y media; estudios que se publicarán a modo de separatas, las que se irán actualizando año a año en entregas similares a la presente, de modo de posibilitar el trabajo global de diagnóstico educativo en la provincia, que esta Dirección tiene en preparación.

NIVEL PRE-ELEMENTAL

1. ESTABLECIMIENTOS

Durante el año 1973 se registran en la provincia del Chaco 49 establecimientos del nivel pre-elemental; 22 de ellos dependientes del Consejo General de Educación, 18 de la jurisdicción privada y 9 de la jurisdicción nacional (cuadro n° 1).

En números relativos estas cifras nos indican que la jurisdicción provincial cubre con sus jardines el 45% del nivel, la nacional el 18%, y la privada un 37% del total (gráfico n° 1).

Cuadro N° 1

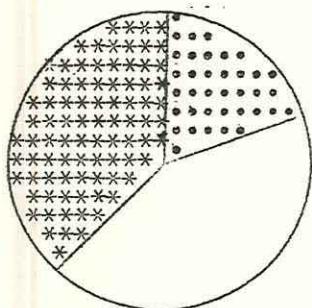
Establecimientos pre-primarios clasificados
por jurisdicción - Chaco - 1973

Nac.	Prov.	Priv.	total
9	22	18	49
18%	45%	37%	100%

Gráfico N° 1

Jardines de Infantes distribuidos porcentual
mente por jurisdicción

Provincia del Chaco - 1973 -



Nación



Provincia



Privado

Comparando la situación actual con el año 1972 se observa que en este año funcionaron tres jardines menos que el año anterior (1).

1.2. ESTABLECIMIENTOS PRE-PRIMARIOS POR LOCALIDAD Y JURISDICCION.

Se indica a continuación una lista de localidades del interior de la Provincia, clasificadas por departamentos; (2) en la misma se especifican las localidades que cuentan con establecimientos en este nivel, y a la jurisdicción que corresponden

DEPARTAMENTO ALMIRANTE BROWN

Localidades:

- .Pampa del Infierno
- .Taco Pozo
- .Concepción del Bermejo
- .Los Frentones

DEPARTAMENTO BERMEJO

Localidades:

- .La Leonesa
- .Las Palmas
- .General Vedia
- .Puerto Bermejo

DEPARTAMENTO COMANDANTE FERNANDEZ

Localidades:

- .Presidencia
- Roque Sáenz Peña

Nac.	Prov.	Priv,	Total
-	2	2	4

- (1) Informe de base para un programa educativo. Consejo General de Educación.-Planeamiento de la Educación - 1973 - pág. 35.
- (2) Se consideran localidades las indicadas como tal en la publicación "censo Nacional de Población familia y vivienda-1970-Datos provisorios -s/Serie B.Nº 3-Ministerio de Economía y Obras Públicas de la Prov.del Chaco-Direc.de Estadística y Censo.

DEPARTAMENTO CHACABUCCO

Localidades:

.Charata

Nac.	Prov.	Priv.	Total
-	-	1	1

DEPARTAMENTO DOCE DE OCTUBRE

Localidades:

.General Pinedo

Nac.	Prov.	Priv.	Total
-	1	1	2

.Gancedo

.Hermoso Campo

.Itín

DEPARTAMENTO FRAY JUSTO SANTA MARIA DE ORO

Localidades:

.Santa Sylvina

DEPARTAMENTO GENERAL BELGRANO

Localidades:

.Corzuela

DEPARTAMENTO GENERAL DONOVAN

Localidades:

.Makallé

.Lapachito

.La Escondida

.La Verde

DEPARTAMENTO GENERAL GUEMES

Localidades:

.Juan José Castelli

Nac.	Prov.	Priv.	Total
-	-	1	1

DEPARTAMENTO LIBERTADOR GENERAL JOSE DE SAN MARTIN

Localidades:

.General San Martín

Nac.	Prov.	Priv.	Total
-	1	1	2

.Ciervo Petizo

.La Eduvigis

.Laguna Limpia

.Pampa del Indio

Nac.	Prov.	Priv.	Total
-	1	-	1

.Presidencia Roca

DEPARTAMENTO INDEPENDENCIA

Localidades:

.Campo Largo

Nac.	Prov.	Priv.	Total
-	1	-	1

.Avia Terai

Nac.	Prov.	Priv.	Total
-	1	-	1

.Napenay

DEPARTAMENTO LIBERTAD

Localidades:

.Puerto Tirol

Nac.	Prov.	Priv.	Total
1	-	-	1

. Colonia Popular

. Laguna Blanca

DEPARTAMENTO MAIPU

Localidades:

.Tres Isletas

Nac.	Prov.	Priv.	Total
1	1	-	2

DEPARTAMENTO MAYOR JORGE LUIS FONTANA

Localidades:

.Villa Angela

Nac.	Prov.	Priv.	Total
-	1	3	4

.Coronel Du Graty

.Enrique Urien

DEPARTAMENTO NUEVE DE JULIO

Localidades:

.Las Breñas

Nac.	Prov.	Priv.	Total
-	1	-	1

DEPARTAMENTO O'HIGGINS

Localidades:

.San Bernardo

.La Clotilde

DEPARTAMENTO PRESIDENCIA DE LA PLAZA

Localidades:

.Presidencia de la Plaza

Nac.	Prov.	Priv.	Total
-	1	-	1

DEPARTAMENTO PRIMERO DE MAYO

Localidades:

.Margarita Belén

.Colonia Benitez

DEPARTAMENTO QUITILIPÍ

Localidades:

.Quitilipi

Nac.	Prov.	Priv.	Total
-	2	1	3

DEPARTAMENTO DE SAN FERNANDO

Localidades:

.Resistencia

Nac.	Prov.	Priv.	Total
7	7	7	21

.Basail

.Barranqueras

Nac.	Prov.	Priv.	Total
-	1	1	2

.Puerto Vilelas

DEPARTAMENTO SAN LORENZO

Localidades:

.Villa Berthet

.Samuhí

DEPARTAMENTO SARGENTO CABRAL

Localidades:

.Colonia Elisa

.Colonias Unidas

.Las Garcitas

.Capitán Solari

DEPARTAMENTO TAPENAGA

Localidades:

.Charadai

.Cote Lai

.Horquilla

DEPARTAMENTO 25 de MAYO

Localidades:

.Machagay

Nac.	Prov.	Priv.	Total
-	1	-	1

Considerando la ubicación geográfica de los 49 jardines de infantes existentes en el listado general de localidades del interior (58 en total, se observa que 42 núcleos poblacionales no cuentan aún con este tipo de establecimientos.

1.3. NOMINA DE JARDINES DE INFANTES DE LA PROVINCIA DEL CHACO CLASIFICADOS POR LOCALIDAD Y JURISDICCION:

JARDIN DE INFANTES	LOCALIDAD	JURISDICCION
Nº 1: "Merceditas de San Martín"	Resistencia	Provincia
Nº 3: "Tamborcito de Tacuarí"	Resistencia	Provincia
Nº 5: "Rosario Vera Peñaloza"	Resistencia	Provincia
Nº 6: "	Barranqueras	Provincia
<u>Jardín de Infantes anexo a:</u>		
Bibl. "José Hernández"	Resistencia	Provincia
Bibl. "Enrique Arribáizaga"	Resistencia	Provincia
Grupo Escolar "Combate de la Vuelta de Obligado"	Resistencia	Provincia
Grupo Escolar "General San Martín"	Resistencia	Provincia
Esc. Normal Sup. de Maestros	Resistencia	Nación

JARDIN DE INFANTES	LOCALIDAD	JURISDICCION
Escuela Nacional nº 1	Resistencia	Nación
Escuela Nacional nº 2	Resistencia	Nación
Escuela Nacional nº 3	Resistencia	Nación
Escuela Nacional nº 26	Resistencia	Nación
Escuela Nacional nº 319	La Liguria Rcia.	Nación
Escuela Nacional nº 169	Resistencia	Nación
J. I. "La Tortuga Juana- nita".	Resistencia	Privado
J. I. "Florecillas" (I.L. Peretz)	Resistencia	Privado
J. I. "Resistencia" (Ex-Windson)	Resistencia	Privado
J. I. "Nuestra Sra. de Itatí"	Resistencia	Privado
J. I. "Don Orione"	Resistencia	Privado
J. I. "Emilio Lamarca"	Resistencia	Privado
J. I. "San Roque"	Resistencia	Privado
J. I. "María Auxilia- dora"	Resistencia	Privado
Jardín de Infantes nº 9	Sáenz Peña	Provincia
J. I. "Grupo Escolar Sarmiento"	Sáenz Peña	Provincia
J. I. Instituto Don Orione	Sáenz Peña	Privado
J. I. Inst. Ntra. Sra. de la Misericordia	Sáenz Peña	Privado
J. I. anexo al Bachi- llero nº 5	Villa Angela	Provincia
J. I. "Félix Frías"	Villa Angela	Privado
J. I. "Ntra. Sra. del Socorro"	Villa Angela	Privado
J. I. "Niñito Jesús"	Villa Angela	Privado
Jardín de Infantes nº 4	Quitilipi	Provincia
J. I. anexo a la Escue- la nº 62	Quitilipi	Provincia
J. I. "Ntra. Sra. de Fátima"	Quitilipi	Privado

JARDIN DE INFANTES	LOCALIDAD	JURISDICCION
J.I. anexo al Bachillerato n° 4	Gral. San Martín	Provincia
J.I. "Inmaculada Concepción"	Gral. San Martín	Privado
Jardín de Infantes n° 11	Gral. Pinedo	Provincia
J.I. "Ntra. Sra. del Carmen"	Gral. Pinedo	Privado
Jardín de Infantes n° 13	Tres Isletas	Provincia
J.I. anexo a la Escuela n° 122	Tres Isletas	Nación
J.I. anexo al Inst. San José	Castelli	Privado
J.I. anexo a Parroquial Esquiú	Charata	Privado
Jardín de Infantes n° 8	Pampa del Indio	Provincia
J.I. anexo al Bachillerato n° 2	Las Breñas	Provincia
J.I. anexo al Bachillerato n° 7	Machagay	Provincia
J.I. anexo a la Escuela Nacional n° 167	Puerto Tirol	Nación
Jardín de Infantes n° 7	Campo Largo	Provincia
Jardín de Infantes n° 10	Avia Terai	Provincia
Jardín de Infantes n° 2	Pcia. de La Plaza	Provincia

2. MATRICULA DEL NIVEL PRE-ELEMENTAL

2.1. MATRICULA GENERAL DE LA PROVINCIA

La matrícula general que absorbió el nivel pre-elemental al iniciar el año 1973 fue de 2.439 alumnos, a mediados de año se cuentan 2.424 y al finalizar el período escolar se registran 2.101.

2.2. MATRICULA DESAGREGADA POR JURISDICCION

Analizando el comportamiento de la matrícula por jurisdicción observamos en los tres momentos del año el siguiente movimiento:

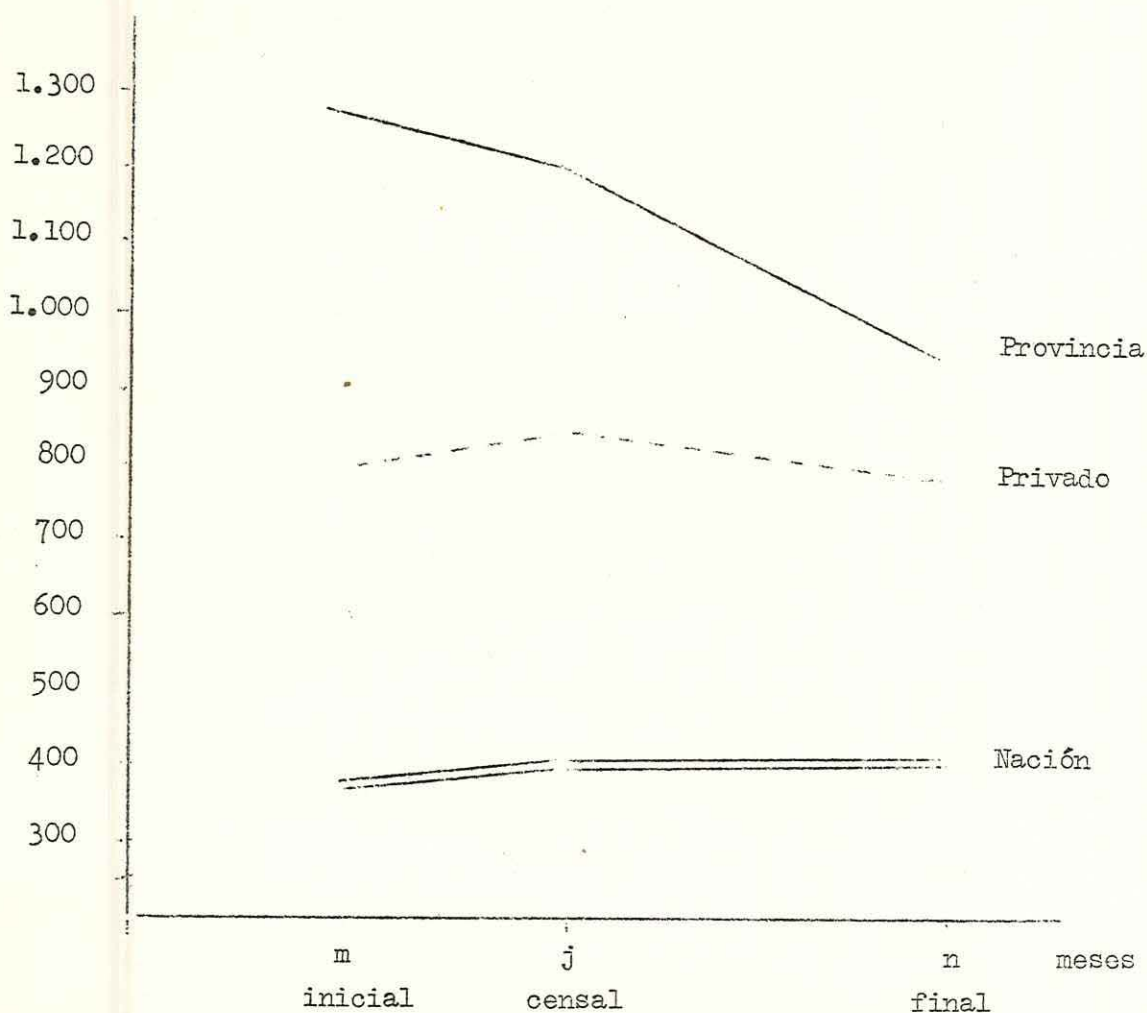
Cuadro nº 2

Matrícula inicial, censal y final del nivel pre-elemental - general y desagregada por jurisdicción -Chaco-1973-

JURISDICCION	INICIAL	CENSAL	FINAL
Nación	379	402	393
Provincia	1.272	1.194	936
Privado	788	828	772
T O T A L	2.439	2.424	2.101

Gráfico N° 2

Matrícula inicial, censal y final
del nivel pre-elemental por jurisdicción



2.3. RETENCION Y DESERCIÓN DURANTE EL AÑO

Comparando la matrícula inicial con la final en un mismo año, observamos el incremento o pérdidas sufridas en ese lapso.

Durante el año 1973, de 2.439 alumnos inscriptos al comenzar el año, finalizaron 2.101 de ellos.. Estos registros indican una retención del 86%. Comparando este porcentaje con el observado en 1972: (94%), se aprecia una disminución de la retención en el año 1973.

En el cuadro n° 3, se compara la matrícula inicial y final por jurisdicción y se determinan los índices de retención y deserción observados.

Cuadro N° 3

Matrícula inicial y final -Porcentaje de
retención y deserción durante el año -
Chaco - Año 1973

JURISDIC.	INICIAL	FINAL	RETENCION	DESERCION
Nación	379	393	103%	-
Provincia	1.272	936	72%	27%
Privado	788	772	97%	3%
Total	2.439	2.101	86%	14%

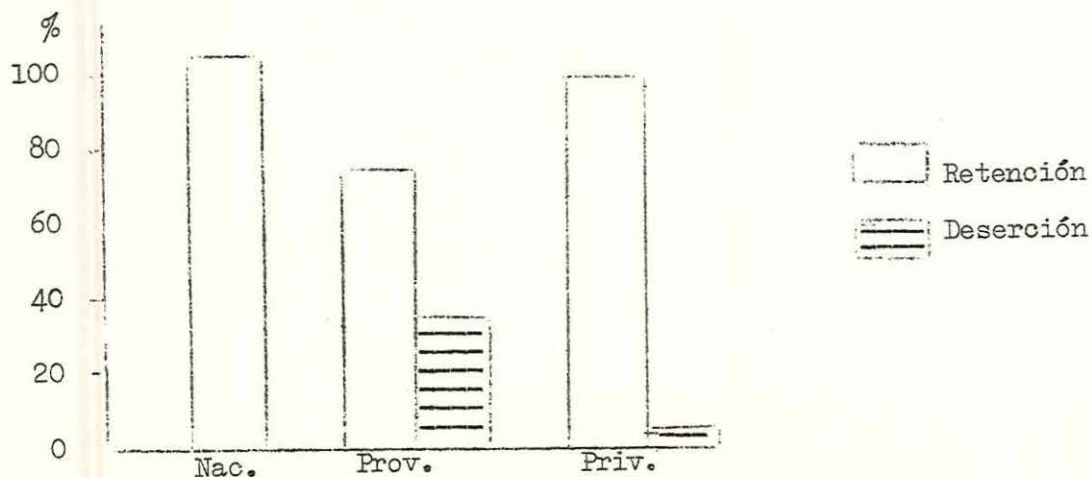
En la jurisdicción nacional la matrícula se incrementa durante el año 1973, observándose una retención del 100,3%.

La inscripción de alumnos en Jardines dependientes del Consejo General de Educación disminuye progresivamente, alcanzando a retener sólo un 73% de la inscripción inicial.

En los Jardines dependientes de la jurisdicción privada la retención es de 97%.

Gráfico N° 3

Porcentaje de retención y deserción durante
el año por jurisdicción.



2.4. MATRICULA GENERAL DE LA PROVINCIA EN LOS ULTIMOS 5 AÑOS.

El comportamiento de la matrícula del nivel pre-elemental durante los últimos 5 años fue el siguiente:

Cuadro N° 4

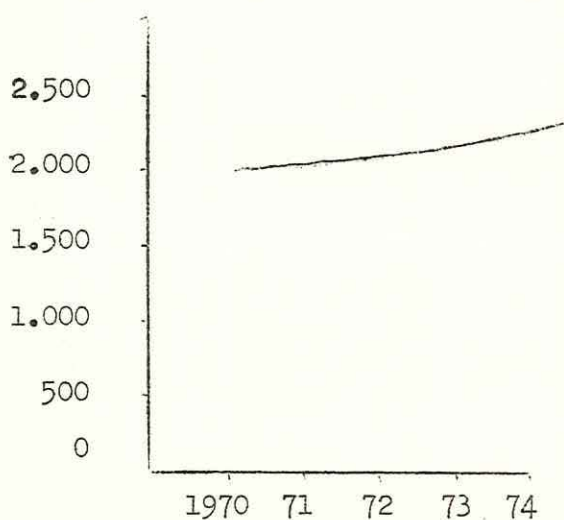
Evolución de la matrícula del nivel
pre-elemental -Año 70/74

AÑO	MATRICULA
1970	2.062
1971	2.107
1972	2.203
1973	2.376
1974	2.424

Estas cifras determinan un promedio anual de crecimiento de 90 alumnos por año. Estudios de proyección de la matrícula en jurisdicción provincial determinan un crecimiento de 84 alumnos por año, en la medida que no cambien las condiciones actuales. Estímándose de acuerdo a estos cálculos una matrícula de 1.576 alumnos para el año 1977.

Gráfico N° 4


Evolución de la matrícula pre-elemental
en los últimos cinco años.



2.5. POBLACION INFANTIL DE LA PROVINCIA de 4 y 5 AÑOS

Si se compara los datos de población infantil de 4 y 5 años estimados en la provincia para 1973: 39.863 niños (2), y los 2.439 alumnos que se registran en el nivel pre-primario, se infiere que la capacidad del nivel en nuestra provincia es muy limitado y alcanza a absorber solo el 6% de la población general en edad de asistir al nivel

Porcentaje de población de 4 y 5 años que
asiste al nivel pre-elemental

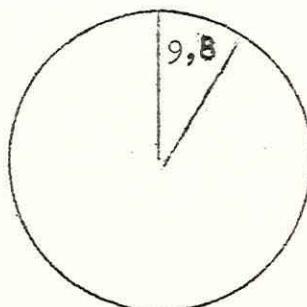


2.6. TASA DE PASAJE

Estimando la tasa de pasaje en un 100% o sea, considerando que la totalidad de alumnos que finalizan el jardín de infantes, ingres a la escuela primaria, tenemos que en 1973 2.101 alumnos finalizan el jardín de infantes, con tándose un ingreso a ler. grado inferior en 1974 de 21.333 alumnos.

Del análisis de estos datos podemos concluir que el porcentaje de alumnos que asistió al jardín de infantes significa un 9,8% de la matrícula de ler. grado. Es decir que aproxi madamente a 10 niños de cada 100 que entran a la escuela primaria se les brinda la portu nidad de asistir al nivel pre-elemental.

Porcentaje de alumnos de ler. grado que han
asistido a establecimientos pre-primarios



2.7. ~~Los~~

2.7. COEFICIENTES EDUCATIVOS

Entrecruzando algunas variables se obtienen coeficientes educativos.

Estos indicadores cuantitativos señalan determinadas situaciones que nos permiten en muchos casos inferir condiciones de rendimiento y calidad de la enseñanza.

2.7.1. Relación alumnos por jardín

$$\text{Promedio general: } \frac{2.422 \text{ alum.}}{49 \text{ Jar.}} = 49 \text{ alum. por jard.}$$

$$\text{Nación: } \frac{402 \text{ alum.}}{9 \text{ jard.}} = 45 \text{ alum. por jard.}$$

$$\text{Provincia: } \frac{1.194 \text{ alum.}}{22 \text{ jard.}} = 54 \text{ alum. por jard.}$$

$$\text{Privado: } \frac{828 \text{ alum.}}{18 \text{ jard.}} = 46 \text{ alum. por jard.}$$

En primer término se analiza la relación existente entre el número de alumnos y los jardines de infantes existentes en la provincia.

De esta relación se obtiene un promedio general de 49 alumnos. Analizando este aspecto por jurisdicción observamos que la jurisdicción provincial sobrepasa esta media, e indica un promedio de 54 alumnos por jardín, le sigue en orden decreciente la jurisdicción privada donde se observan 46 alumnos y en último término los jardines pertenecientes a la jurisdicción nacional donde se registran 45 alumnos por establecimiento.

2.7.2. Relación alumnos por sección

$$\text{Promedio general: } \frac{2.424 \text{ alum.}}{99 \text{ sec.}} = 24 \text{ alum. por sec.}$$

$$\text{Nación: } \frac{402 \text{ alum.}}{13 \text{ sec.}} = 31 \text{ alum. por sec.}$$

$$\text{Provincia: } \frac{1.194 \text{ alum.}}{54 \text{ sec.}} = 22 \text{ alum. por sec.}$$

Privado: $\frac{828 \text{ alum.}}{32 \text{ sec.}} = 26 \text{ alum. por sec.}$

Otro coeficiente importante de tenerse en cuenta para evaluar ciertos aspectos de la enseñanza, es la relación existente entre el número de alumnos por secciones. En este sentido el promedio general en toda la provincia es de 24 alumnos por sección.

Determinando este coeficiente, por jurisdicción, obtenemos que nación está muy por arriba del promedio general, alcanzando a contar en términos generales 31 alumnos por sección; privado cuenta 26 alumnos por sección y en último término figura la jurisdicción provincial con un promedio de 22 alumnos por sección.

2.7.3. Personal docente por jardín

Promedio general: $\frac{120 \text{ doc.}}{49 \text{ jard.}} = 3 \text{ doc. por jard.}$

Nación: $\frac{13 \text{ doc.}}{9 \text{ jard.}} = 1 \text{ doc. por jard.}$

Provincia: $\frac{67 \text{ doc.}}{22 \text{ jard.}} = 3 \text{ doc. por jard.}$

Privado: $\frac{40 \text{ doc.}}{18 \text{ jard.}} = 2 \text{ doc. por jard.}$

Comparando la relación existente entre el personal docente y el número de jardines existentes en la provincia obtenemos la relación personal docente/jardín, la cual determina un promedio general de 2 docentes por establecimiento.

Analizando este aspecto por jurisdicción observamos que donde se aprecia una mejor relación es en la jurisdicción provincial con 3 docentes por jardín.

La jurisdicción privada insume alrededor de 2 docentes por establecimiento y el orden nacional solamente un docente.

2.7.4. Relación alumno por maestro de grado

Promedio general: $\frac{2.424 \text{ alum.}}{89 \text{ maestros}} = \frac{22 \text{ alumnos}}{\text{por maestro}}$

Nación: $\frac{402 \text{ alum.}}{13 \text{ maestros}} = 27 \text{ alumnos por maestro}$

Provincia: $\frac{1.194 \text{ alum.}}{46 \text{ maestros}} = 19 \text{ alumnos por maestro}$

Privado: $\frac{828 \text{ alum.}}{30 \text{ maestros}} = 24 \text{ alumnos por maestro}$

Es muy importante para lograr mejores índices de rendimiento y calidad en la enseñanza, que el maestro cuente con grupos homogéneos y no muy grandes. En este sentido, Chaco ofrece una media general de 22 alumnos por maestro en el nivel pre-elemental.

La jurisdicción nacional es en la que se aprecia una relación mayor dándose un promedio de 27 alumnos.

En la jurisdicción privada se observan alrededor de 24 alumnos por jardín y la media de los jardines provinciales es de 19 alumnos por maestros.

3. PERSONAL

3.1. PERSONAL DOCENTE:

Durante el año 1973 se desempeñaron en el nivel pre-elemental 120 docentes (1)

3.2. TITULACION DEL PERSONAL DOCENTE DEL NIVEL PRE ELEMENTAL:

Estudiando la composición del título del personal del nivel se obtiene que 26 agentes poseen título docente en la especialidad, 74 tienen título habilitante, 20 agentes poseen título supletorio (2).

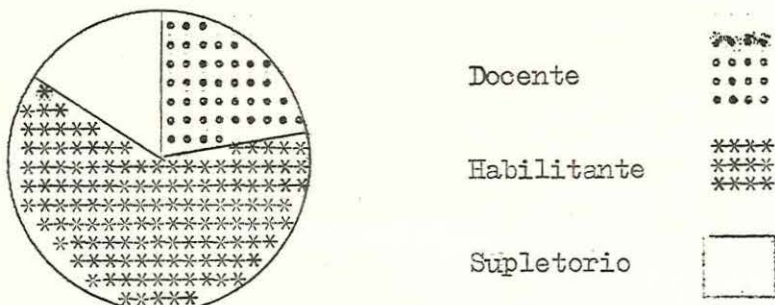
Cuadro N° 5

Personal docente de jardines de infantes
según composición de títulos

Docente	22%
Habilitante	62%
Supletorio	16%

Gráfico N° 5

Personal docente por jardines de infantes clasificados según composición de títulos



- (1) No se incluye personal directivo de jardines anexos.
- (2) a) Título docente: Profesor de jardín de infantes. Prof. especializado en jardín de infantes. Maestra Normal de Escuela Primaria y Jardín de Infantes.
(b) Título habilitante: Maestro Normal equivalente con certificado de curso oficial o de capacitación.
e) Título supletorio: Maestro Normal con aprob. de pruebas en las condiciones tiempo y lugar que determine el Consejo General de Educación-Estatuto del Docente (Ley 382) actualizada julio 71.
- (3) La información fue realizada a partir de planillas de personal enviadas a la oficina de Estadística Educativa de la Provincia.

3.2.1. Titulación del personal docente clasificados por jurisdicción

Se indica a continuación el análisis de la composición del título del personal docente por jurisdicción (3)

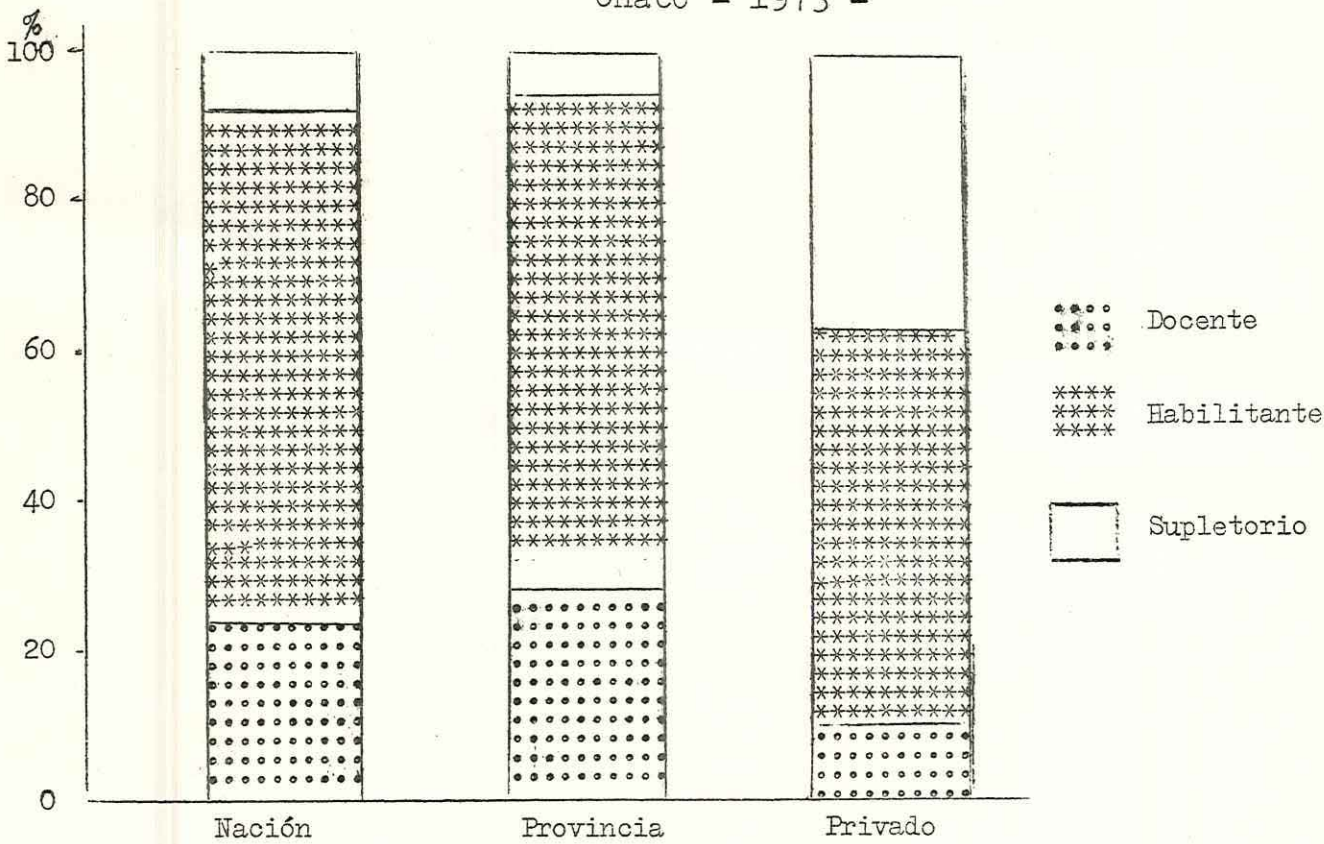
Cuadro Nº 6

Titulación del personal docente según jurisdicción -Chaco- 1973

NACION		PROVINCIA		PRIVADO	
Docente	23%	Docente	28%	Docente	10%
Habilitante	69%	Habilitante	66%	Habilitante	53%
Supletorio	8%	Supletorio	6%	Supletorio	37%
Sin título	-	Sin título	-	Sin título	-

Grafico Nº 6

Porcentaje de personal docente clasificado según validez de título por jurisdicción - Chaco - 1973 -



(3) La información fue realizada a partir de planillas de personal enviadas a la oficina de Estadística Educativa de la Provincia.

Del análisis de los cuadros comparativos de titulación del personal docente por jurisdicción se observa que la jurisdicción provincial concentra el mayor número de títulos docentes en la especialidad, le siguen el orden nacional y en último término la jurisdicción privada.

El porcentaje más alto de personal con título habilitante lo concentra la jurisdicción nacional, le sigue la jurisdicción provincial y en último término la jurisdicción privada.

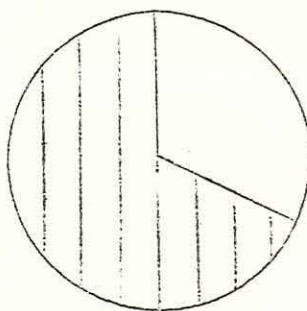
Reune mayor cantidad de títulos supletorios la jurisdicción privada.

3.3. SITUACION DE REVISTA DEL PERSONAL DOCENTE DE JARDINES DE INFANTES:

De los 120 agentes que se desempeñaron como personal docente en el nivel pre-elemental durante el año 1973, 86 de ellos revistaron como titulares y 34 como interinos, en números relativos estas cifras determinan los siguientes porcentajes 72% de titulares y 28% de interinos.

Gráfico N° 7

Personal docente de nivel pre-elemental según situación de revista. Chaco -1973



☐ Interino
☐ Titular

3.3.1. Situación de revista del personal docente analizada por jurisdicción:

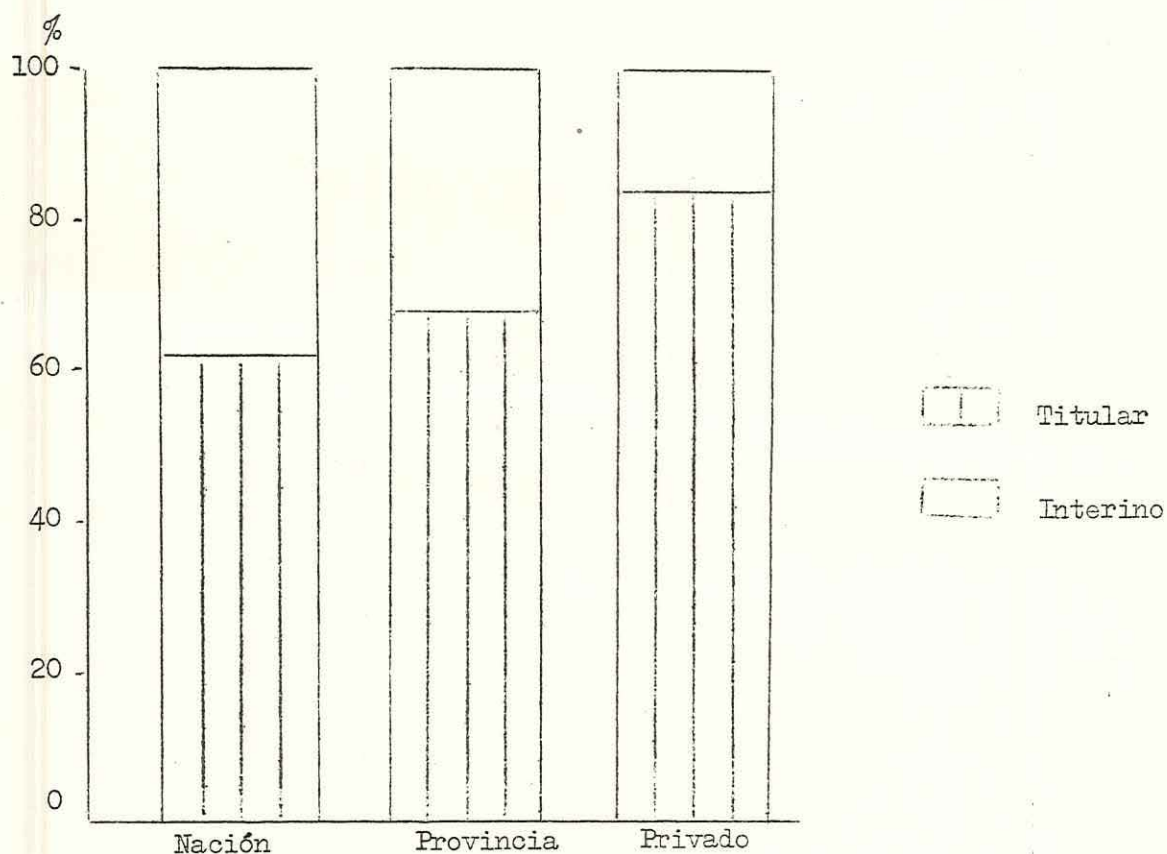
En el orden nacional, de 13 docentes, 8 revisten como titulares y 5 como interinos.

En la jurisdicción provincial se registran 67 docentes de los cuales 45 son titulares y los 22 restantes interinos.

De los 40 docentes que se desempeñan en la jurisdicción privada 33 lo hacen en condiciones de titulares y sólo 7 como interinos.

Gráfico N° 8

Situación de revista del personal de jardín de infantes por jurisdicción-Chaco 1973



La jurisdicción que observa porcentaje más alto de cargos titulares es privada que posee ^{el} 83% de su personal en esa situación, le sigue en orden decreciente provincia que cuenta el 67% de su personal como titular y en último lugar nación con 61% de titulares.

DESARROLLO DEL NIVEL PRE-ELEMENTAL EN EL
DEPARTAMENTO SAN FERNANDO

Estudio comparativo del Departamento San Fernando
con el interior de la provincia del Chaco - 1973

1. ESTABLECIMIENTOS:

1.1. TOTAL DE ESTABLECIMIENTOS DEL DEPARTAMENTO:

Durante el año 1973 funcionaron en el Departamento San Fernando 23 jardines de infantes, 7 de ellos pertenecientes a la jurisdicción nacional, 7 al Consejo General de Educación de la Provincia y 8 dependientes de la jurisdicción privada.

Cuadro N° 9

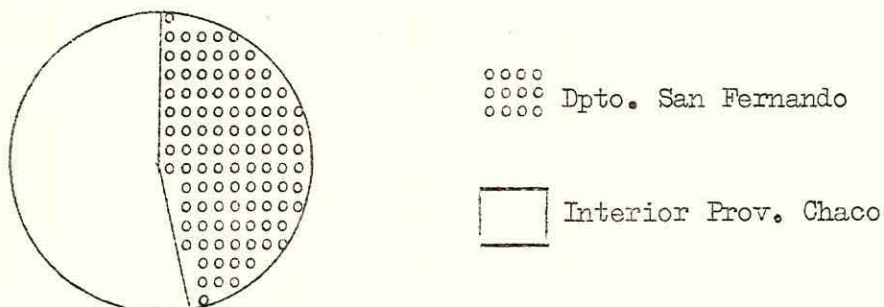
JARDINES DE INFANTES DEL DEPARTAMENTO
SAN FERNANDO CLASIFICADOS POR JURISDICCION.

J.de Infantes	Nac.	Prov.	Priv.	total
N° absolutos	7	8	8	23
Nº relativos	30%	35%	35%	100%

Los 23 jardines de infantes habilitados en el Departamento San Fernando representan el 47% del total general de la Provincia.

Porcentaje de establecimientos de nivel pre-elemental ubicados en el Departamento San Fernando y en el interior de la Provincia - Chaco 1973.

Gráfico N° 9



1.2. ESTABLECIMIENTOS PRE-PRIMARIOS CLASIFICADOS SEGUN LOCALIDAD Y JURISDICCION

De los 23 establecimientos que funcionan en el Departamento San Fernando, 21 están ubicados en Resistencia y 2 en la localidad de Barranqueras.

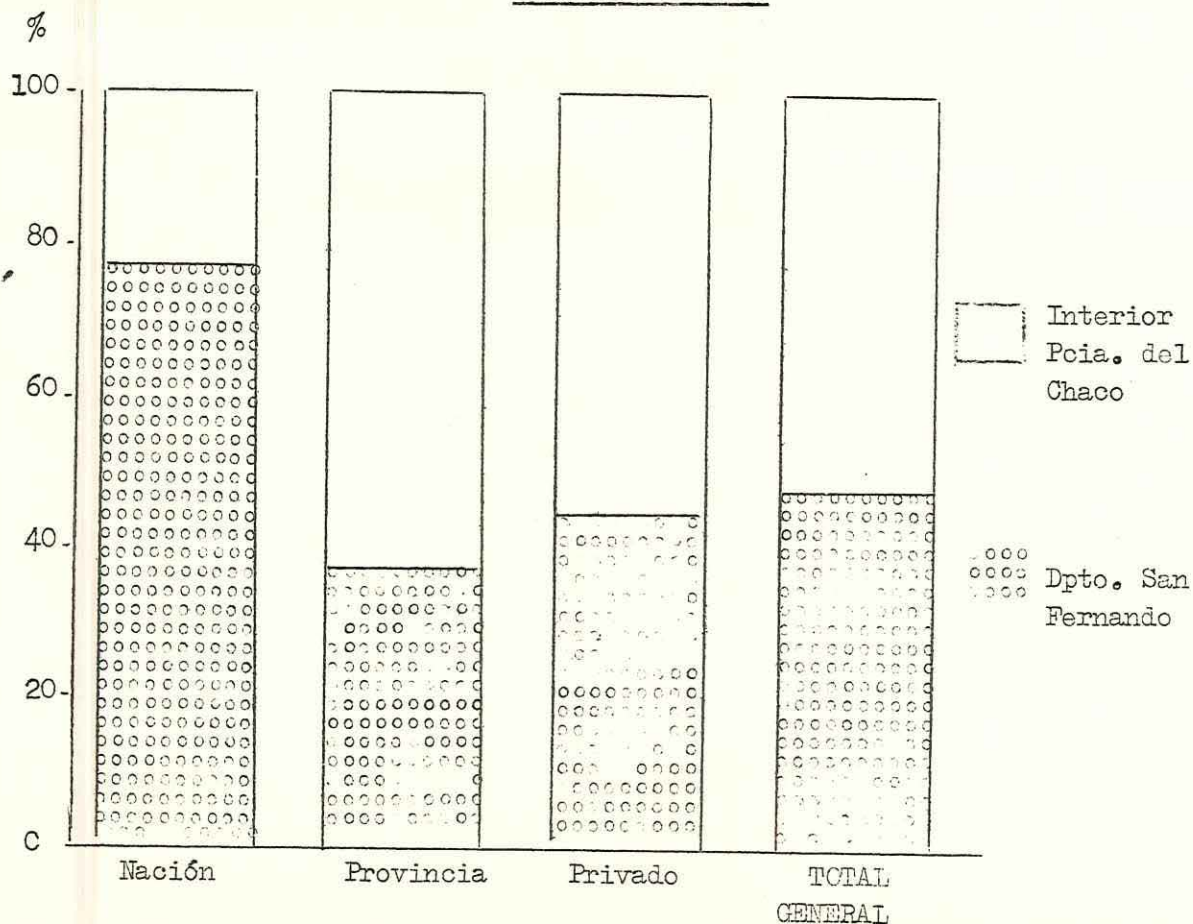
Cuadro N° 10

Establecimientos del Departamento San Fernando
clasificados por localidad y jurisdicción

	NACION	PROVINCIA	PRIVADO	TOTAL
Resistencia	7	7	7	21
Barranqueras	-	1	1	2
Dpto. San Fernando	7	8	8	23

Comparando los establecimientos de enseñanza pre-elemental existentes en el Departamento San Fernando y en el interior de la provincia observamos los siguientes porcentajes por jurisdicción:

Gráfico N° 10



- De los Jardines de Infantes de jurisdicción nacional existentes en toda nuestra provincia, 7 se encuentran ubicados en la ciudad capital, los cuales representan el 77% del total.
- La jurisdicción provincial reúne en el Departamento San Fernando el 36% de los jardines provinciales. Es decir que sobre un total de 22 jardines 7 de ellos se encuentran ubicados en la ciudad de Resistencia y uno en Barranqueras.
- La jurisdicción privada concentra en el Departamento San Fernando 8 establecimientos, los cuales representan el 44% del total. De los 8 establecimientos indicados 7 están ubicados en la ciudad de Resistencia y uno en Barranqueras (ver cuadro N° 1).

2. MATRÍCULA

2.1. MATRÍCULA TOTAL DEL DEPARTAMENTO:

El Departamento San Fernando concentra el 56% de la matrícula del nivel pre-elemental, de 2.424 alumnos registrados en toda la provincia San Fernando absorbe 1.373.

En el cuadro siguiente se observa comparativamente y por jurisdicción la matrícula total de la provincia y del Departamento San Fernando.

Cuadro N° 11

Matrícula General de la Provincia y del Departamento San Fernando por jurisdicción-Chaco 1973-

	PROVINCIA DEL CHACO		DEPARTAMENTO SAN FERNANDO	
	N° absolutos	N° relativos	N° absolutos	N° relativos
Nación	402	100%	327	31%
Provincia	1.194	100%	637	53%
Privado	828	100%	409	49%
total	2.424	100%	1.373	56%


3. PERSONAL DOCENTE

3.1. PERSONAL DOCENTE DEL DEPARTAMENTO SAN FERNANDO:

El personal que se desempeña en los jardines de infantes ubicados en el Departamento San Fernando es de 72 docentes; los cuales representan el 60% del total general de la provincia; o sea más de la mitad.

Gráfico N° 12

Personal docente de la Provincia y del Departamento San Fernando



3.2. PERSONAL DOCENTE DEL DEPARTAMENTO SAN FERNANDO CLASIFICADO POR JURISDICCION:

Nación concentra en Resistencia 11 docentes de los 13 que registra la jurisdicción para toda la provincia.

Provincia reúne en Resistencia 34 docentes y 4 en Barranqueras, determinando un total de

// 38 docentes, que representan el 56% de los 67 existentes en esta jurisdicción en toda la provincia.

En los jardines privados de la ciudad de Resistencia se cuentan 16 docentes, y 7 en la localidad de Barranqueras, sumando un total de 23 docentes que representan el 57% dentro del total de docentes privados con que cuenta la provincia.

Cuadro N° 13

Personal docente de la Provincia y del Departamento San Fernando clasificado por jurisdicción
-Provincia del Chaco 1973C.

	TOTAL GENERAL DE LA PROVINCIA		DEPARTAMENTO S. FERNANDO	
	N° absolutos	N° relativos	N° absolutos	N° relativos
Nación	13	100%	11	85%
Provincia	67	100%	38	56%
Privado	40	100%	23	57%
Total	120	100%	72	60%

4. SECCIONES

4.1. TOTAL DE SECCIONES DEL DEPARTAMENTO SAN FERNANDO:

Durante el año 1973 funcionaron en Resistencia 55 secciones, comparando éstas con las 99 secciones existentes en toda la provincia, observamos que se concentran en Resistencia y Barranqueras más de la mitad de la capacidad del nivel.

4.2. SECCIONES DE GRADO CLASIFICADAS POR JURISDICCIÓN

Se cuentan en la ciudad de Resistencia 11 secciones sobre un total de 13 secciones existentes en toda la provincia.

El Consejo General de Educación habilitó en el año 1973, 24 secciones en Resistencia y 4 en Barranqueras. Sumando en total 28 secciones las cuales representan el 51% del total provincial donde se cuentan 54 secciones en total.

La autoridad privada concentra en todo el Departamento San Fernando 16 secciones, de las cuales 10 están en Resistencia y 6 en Barranqueras.

Estas 16 secciones representan el 50% de las 32 secciones existentes en el orden privado en toda la provincia.

Cuadro N° 14
Secciones de grado por jurisdicción

	TOTAL DE LA PROVINCIA		DEPARTAMENTO SAN FERNANDO	
	N° Absolutos	N° Relativos	N° Absolutos	N° Relativos
Nación	13	100%	11	84%
Provincia	54	100%	28	51%
Privada	32	100%	16	50%
total	99	100%	55	55%

DESARROLLO DEL NIVEL PRE-ELEMENTAL EN EL NORDESTE

Con el objeto de comparar la capacidad del nivel pre-elemental en las cuatro provincias del Nordeste: Chaco, Corrientes, Formosa y Misiones se incluyen los cuadros correspondientes a cada una de las provincias, en las que se analiza el número de jardines y la matrícula que se absorbe en cada una de ellas (1).

° Corrientes

Jurisdic.	Nº de Jard.	Ma-trícula
Nación	74	2.439
Provincia	70	3.569
Privado	13	577
total	157	6.585

° Chaco

Jurisdic.	Nº de Jard.	Ma-trícula
Nación	9	379
Provincia	22	1.272
Privado	18	788
total	49	2.439

° Misiones

Jurisdic.	Nº de Jard.	Ma-trícula
Nación	7	306
Provincia	13	408
Privado	25	1.306
total	45	2.020

° Formosa

Jurisdic.	Nº de Jard.	Ma-trícula
Nación	3	531
Provincia	16	173
Privado	18	918
Municip.	1	22
total	38	1.644

Del análisis de los cuadros precedentes podemos apreciar que Chaco se coloca en segundo lugar, después de Corrientes, provincia en la que se observa gran desarrollo del nivel pre-elemental, le siguen en orden de importancia a la provincia del Chaco, Misiones y Formosa.

(1) Estadística Educativa - 1973 - Ministerio de Cultura de la Nación.

CONCLUSIONES

Problema Nº 1:

Insuficiente expansión del nivel pre-elemental.

Sugerencias:

El nivel pre-elemental tiene una expansión muy limitada y se circunscribe a escasas localidades del interior, por lo tanto se estima conveniente ir cubriendo progresivamente las 42 localidades que no tienen ningún establecimiento de este tipo, y que poseen más de 1.000 habitantes.

Problema Nº 2:

Escasos títulos docentes.

Sugerencias:

La habilitación del profesorado de nivel pre-elemental, está formando los recursos humanos necesarios para la inmediata expansión del nivel en la provincia.(1).

Esta situación determinará la posibilidad de incorporar al sistema a personal con título docente a corto plazo.

Se recomienda además estructurar al profesorado del nivel pre-elemental en los Institutos Superiores de Formación Docente existentes en 8 localidades de la provincia y en su mayoría en el interior (Provinciales: Machagai, Las Breñas, Gral. San Martín, Villa Angela), (Nacionales: Resistencia, Quitilipi), (Privadas: La Escondida, Sáenz Peña).

Asegurando de este modo la radicación del personal capacitado en el interior.

Problema Nº 3:

Dotación de material didáctico: sobre este aspecto no se ha hecho un relevamiento del

(1). Se registran inscriptos 60 alumnos en el profesorado de nivel pre-elemental de los cuales 9 son maestros titulares, 4 interinos, quedando un resto de 47 futuros profesores con título docente.

//material existente pero es obvio considerar que el uso constante deteriora el material didáctico de los establecimientos, debiéndose por lo tanto implementarse un mecanismo que permita renovar y adquirir en forma ágil e inmediata el material didáctico necesario.

Problema N° 4:

Edificios: Uno de los factores condicionantes de la enseñanza está dada por las condiciones físicas y ambientales indispensables para lograr los objetivos educativos del nivel. En este sentido la mayoría de los edificios en los cuales funcionan los establecimientos del nivel pre-primario, no son locales construídos específicamente para ese fin y carecen por lo tanto de los requerimientos indispensables del nivel.