

REPÚBLICA ARGENTINA

# CENSO GENERAL DE EDUCACION

LEVANTADO

EL 23 DE MAYO DE 1909

DURANTE LA PRESIDENCIA DEL

**Dr. JOSÉ FIGUEROA ALCORTA**

SIENDO MINISTRO DE JUSTICIA É INSTRUCCIÓN PÚBLICA EL

**Dr. RÓMULO S. NAÓN**

POR

**ALBERTO B. MARTINEZ**



TOMO I

**POBLACIÓN ESCOLAR**

BUENOS AIRES

Talleres de Publicaciones de la Oficina Meteorológica Argentina

1910

NEW YORK  
PUBLIC  
LIBRARY

**Memoria presentada al Congreso Nacional de ... por el Ministro de Justicia, Culto e Instrucción Pública.**

Argentina.

Buenos Aires : Ministerio de Justicia, Culto e Instrucción Pública

<https://hdl.handle.net/2027/nyp.33433082004163>

# HathiTrust



[www.hathitrust.org](http://www.hathitrust.org)

**Creative Commons Attribution**

[http://www.hathitrust.org/access\\_use#cc-by-4.0](http://www.hathitrust.org/access_use#cc-by-4.0)

This work is protected by copyright law (which includes certain exceptions to the rights of the copyright holder that users may make, such as fair use where applicable under U.S. law) but made available under a Creative Commons Attribution license. You must attribute this work in the manner specified by the author or licensor (but not in any way that suggests that they endorse you or your use of the work). For details, see the full license deed at <http://creativecommons.org/licenses/by/4.0/>.



W3B V30Y  
CLUB  
V30Y

CLUB

## INTRODUCCIÓN

---

El presente *Censo General de Educación* es el segundo que se lleva á cabo en toda la República con un carácter especial, determinado, porque si bien en diversas oportunidades se han realizado empadronamientos de la población en edad escolar, ya por provincias ó por la capital federal, que procedían aisladamente, ya por la Nación, cuando ha ejecutado el censo de la población esparcida en todo el territorio, ellos, ó eran parciales, ó formaban parte de un censo general, practicado con múltiples fines.

El primer censo escolar de la Nación fué levantado á fines de 1883 y principios de 1884, en cumplimiento de la ley del 6 de junio de 1883, y comprendió los niños de 5 á 14 años cumplidos de edad.

Antes de esta operación, en 1872, se levantó un Censo Escolar en la Provincia de Buenos Aires, y más tarde, en 1876, otro en toda la República; pero, como muy bien lo dice el ilustrado director del Censo Escolar Nacional de 1883 (1), «ambas operaciones no eran, por decirlo así, más que ensayos, cuyos resultados no vieron la luz sino fragmentariamente.»

«En el censo de 1876, agrega el doctor Latzina, figura la población escolar, no como el resultado de un recuento sistemáticamente practicado, sino como el producto de un cálculo efectuado sobre la base de los niños comprendidos, según el Censo General de población de 1869, entre los 6 y los 14 años. La razón del crecimiento anual que el autor del Censo mencionado asignaba á la población de cada provincia, formaba el elemento de cálculo que debía constatar el aumento de las cifras de 1876 respecto á las homólogas de 1869.»

No era, pues, este un censo en el sentido técnico y científico de la palabra, sino un simple cálculo de la población en edad escolar, basado en datos conjeturales y deficientes, porque para poder deducir la ley de crecimiento de una colectividad humana determinada, es necesario contar con el poderoso concurso de censos anteriores, correctamente practicados, y éstos no existían entre nosotros, fuera de que es siempre peligroso realizar cálculos de esta clase en un país cuyo crecimiento es producido, más que por el aumento vegetativo, que siempre es lento, por la incorporación de grandes masas de hombres del Exterior, cuya atracción depende de las condiciones favorables que les ofrece la Nación á que se dirijen, y de las desventajas en que se halla aquélla de donde salen.

El censo de la población escolar de 1883 «dió, en general, resultados satisfactorios, en lo concerniente á la exactitud y la plenitud de las cifras»; según lo reconoce su distinguido autor; pero, como empadronamiento general y simultáneo de esa misma población escolar, no los reveló igualmente, porque en dos provincias importantes de la República—Buenos Aires y Santa Fe—presentó omisiones sensibles, á punto de que, en la primera, existieron «nueve Partidos en los que nadie se preocupó en lo más mínimo del Censo Escolar, ni nadie se tomó el trabajo de remitir al Comisario del Censo de la Provincia un solo dato sobre este particular»; y, en la segunda, se comprobaron dificultades análogas.

---

(1) Véase: *Censo Escolar Nacional* correspondiente á fines de 1883 y principios de 1884, compilado bajo la dirección de Francisco Latzina.

Después de este primer censo regular de la población en edad escolar, al practicarse, en 1895, el segundo censo nacional, ordenado por el artículo 39 de la carta fundamental, se incluyeron algunas preguntas tendientes á conocer el número de la población escolar, comprendida entre los 6 y los 14 años cumplidos de edad, así como el grado de instrucción de la misma; pero, se prescindió de muchos otros datos, que forman necesariamente parte de todo censo general de la instrucción pública y que son del mayor interés para investigar el grado de cultura á que ha llegado una Nación.

Entre las iniciativas de este carácter tomadas por algunos Estados Federales, merece citarse, como único y honroso antecedente, el censo de la población escolar, levantado por la Provincia de Buenos Aires, en 1907, y publicado en dos gruesos volúmenes. Este trabajo, que hace mucho honor á la Provincia que lo ordenó, así como á la inteligente cabeza que lo concibió y llevó á cabo, suministra un caudal de preciosas informaciones para estudiar el problema de la instrucción pública en el país.

La ciudad de Buenos Aires, capital de la República, cuando practicó el censo municipal de 1904, también se preocupó de investigar á cuánto ascendía la población en edad escolar; qué número de niños concurrían á las escuelas; y cuál era el grado de instrucción de los mismos.

Pero, estos esfuerzos é iniciativas aislados, no eran suficientes para llenar el vacío que dejaba un censo general de la población escolar y de la instrucción pública del país; y por eso fué que el ilustrado ministro doctor Rómulo S. Naón se preocupó de disponer que se llevase á cabo esta operación, porque comprendió perfectamente que multitud de problemas de orden demográfico, político y pedagógico, esperaban su solución de los informes ó de las luces que ella podía suministrar.

El censo, en efecto, revelaría cómo habían cumplido los poderes públicos, con el sagrado é ineludible deber que les impone la ley fundamental de difundir la instrucción primaria entre las poblaciones de la República; cuál era la que se hallaba en estado de recibir instrucción y cuál la que efectivamente la recibía; cómo estaba compuesto el grupo de los niños analfabetos; al mismo tiempo que serviría de guía para que el Estado distribuyese con equidad y acierto, entre las diversas secciones de la República, los recursos que el Erario destina al noble propósito de difundir la instrucción primaria; y proporcionaría, en fin, preciosos elementos de estudio, para basar sobre ellos una legislación apropiada y eficaz.

Aparte de estas consideraciones de carácter general, existía otra especial. La ley del 6 de junio de 1883, que ordenó la formación del primer censo general de educación de la República, dispuso, también, en su artículo 2º, que esa operación debía renovarse cada dos años; y, entretanto, habían transcurrido veinte y cinco, sin que el gobierno se hubiera apresurado á cumplir esta importante prescripción legal.

Fuera de todos estos poderosos motivos, la necesidad de levantar un censo general de la instrucción pública — porque desde el primer momento se pensó que la operación debía ser vasta y no limitarse á la población en edad escolar — se imponía por otra razón, de orden eminentemente político y nacional. En vísperas de festejar con gran solemnidad el primer centenario de su vida libre é independiente, y después de haber practicado un prolijo inventario de sus riquezas agropecuarias, la República debía preocuparse de levantar este censo, que puede llamarse con toda propiedad de la cultura nacional, para mostrar á propios y extraños, cuáles eran los progresos que había realizado en materia de instrucción pública, en el primer siglo de vida independiente.

Inspirado, pues, en todos estos elevados y patrióticos propósitos, el gobierno presidido por el doctor José Figueroa Alcorta, del que era ministro de instrucción pública el doctor Rómulo S. Naón, dictó un decreto, el 23 de julio de 1908, designando, al que esto escribe, para que, á la mayor brevedad posible, proyectase y presentase á la aprobación superior un «plan completo de un censo

general de educación de la República, en los términos establecidos por el artículo 3º, párrafo segundo, de la ley de 6 de junio de 1883 y decreto reglamentario de la misma, de fecha 28 del mismo mes y año», «debiendo comprender este censo, no sólo el número de niños existentes en la Nación, desde la edad de 5 hasta 14 años, con especificación de todos los datos personales que puedan interesar para el estudio del progreso escolar, sino también todo lo relativo á las escuelas públicas, privadas y especiales, colegios y escuelas de enseñanza secundaria, normal y universidades; sus alumnos, sus condiciones higiénicas, su material de enseñanza, su mobiliario, su profesorado, sus programas, etc.; y, además, un estudio de la legislación vigente en la República, relacionado con la instrucción primaria, secundaria, normal, especial y universitaria.»

### Plan de la obra del censo

De acuerdo con este decreto gubernativo, así como con la ley de educación común del año 1883, este censo debía comprender sólo á los niños que se hallasen en la edad de 5 á 14 años cumplidos; y así lo establecí con claridad en el plan general de esta obra, que presenté á la aprobación superior.

A fin de obtener los datos correspondientes á cada niño, redacté un cuestionario que abrazaba 18 preguntas, las que deberían ser contestadas por el padre ó por la madre, ó, en defecto de éstos, por el tutor ó encargado del niño.

Las preguntas eran las siguientes:

1. ¿Cuál es el nombre y apellido del niño?—2. ¿Es varón ó mujer?—3. ¿Dónde nació?—4. ¿En qué día, mes y año nació?—5. ¿A qué escuela concurrir?—6. Si no va á la escuela y recibe instrucción en su casa ó en alguna otra parte, ¿de quién la recibe?—7. Si se retiró de la escuela antes de terminar los grados escolares, ¿hasta qué grado cursó?—8. ¿Por qué causas se retiró de la escuela?—9. ¿Sabe leer y escribir?—10. ¿Sabe leer solamente?—11. ¿Dónde aprendió lo que sabe?—12. ¿Cuál es el nombre y apellido del padre ó de la madre, ó, en defecto de ambos, del tutor ó encargado del niño?—13. ¿Cuál es la nacionalidad del padre ó de la madre, ó, en defecto de ambos, del tutor ó encargado del niño?—14. ¿Dónde reside el niño habitualmente?—¿En el lugar en que es censado ó en otra parte?—15. ¿Es huérfano de padre y madre el niño?—16. ¿Tiene alguna ocupación el niño?—17. ¿Está vacunado?—18. ¿Tiene algún defecto físico ó psíquico, como ser: loco, sordomudo, idiota, ciego, etc.?

Como puede verse por este cuestionario, después de las preguntas referentes al nombre y apellido, sexo, lugar del nacimiento, día, mes y año en que nació el niño, vienen las relativas á la instrucción que recibe; y, á este respecto, consigné una, destinada á aclarar una incógnita que presentan las estadísticas escolares de la República, á saber: el número reducido de niños que terminan los seis grados de la instrucción primaria.

Para no referirme sino al año 1908, cuyas cifras conozco, consta que, figurando en el primer grado de las escuelas primarias de la capital, dependientes del Consejo Nacional de Educación, un 51.08 % del total de niños que concurre á las mismas, aparecían sólo 21.52 % en el segundo grado, 13.24 % en el tercero, 8.19 % en el cuarto, 3.85 % en el quinto y sólo 2.09 % en el sexto.

Yo consideré que existía un verdadero interés pedagógico y nacional en conocer por qué este número tan considerable de niños abandonaba la escuela antes de terminar la instrucción primaria completa; y, á este efecto, introduje en el cuestionario una pregunta para conocer las causas por qué se produce este hecho, así como el último grado que cursó el niño.

Pensé, igualmente, que existía conveniencia en saber si los niños que no concurrían á las escuelas, y á los que estaríamos inclinados, *prima facie*, á considerar como analfabetos, recibían instrucción en sus casas, y de quién la recibían.

Esta pregunta era indispensable para establecer la verdadera proporción de

los analfabetos, porque la experiencia enseña que existe un número muy grande de niños que no frecuenta la escuela primaria, pero que, sin embargo, recibe instrucción en sus casas, y no puede, por consiguiente, ser clasificado entre los que no han recibido la luz de la instrucción.

En 1904, cuando levanté el Censo Municipal de la ciudad de Buenos Aires, consigné una pregunta análoga, y ella me reveló que, en un total de 188.271 niños de cinco á catorce años cumplidos de edad, los que concurrían á las escuelas sumaban 126.989 unidades, los que recibían instrucción en las fábricas ó talleres, ó en sus casas, ascendían á 10.120, mientras que los que no recibían instrucción en ninguna parte, pero sabían leer y escribir, llegaban á 19.506 niños, á los que debían agregarse 4362 que salieron de la escuela antes de terminar los grados escolares, pero sabían leer y escribir; lo que modificaba considerablemente, en un sentido muy favorable para la cultura de la metrópoli argentina, el resultado que, sin esa interpretación de las cifras, aparecería.

Las otras preguntas de la tarjeta personal se referían al grado de instrucción del niño, al lugar ó establecimiento en que aprendió lo que sabe, al nombre, apellido y nacionalidad de los padres, al lugar de residencia habitual del niño, á sus defectos físicos ó psíquicos, á saber: si está vacunado, si tiene alguna ocupación ó si es huérfano de padre y madre.

Al redactar estas preguntas traté de limitarlas al menor número posible y de presentarlas en una forma clara y sencilla, á fin de que pudieran ser contestadas con facilidad por los padres de familia de toda la República.

Además, cada pregunta iba acompañada de instrucciones para ser respondida, lo que facilitaba mayormente la comprensión.

#### **Cuestionario Psico-Físico —**

Conjuntamente con el Censo de la población escolar, proyecté llevar á cabo una investigación psico-física del niño que, cualquiera que fuese el resultado que en la práctica arrojase, nunca comprometería el éxito del primero, porque aun cuando recaía sobre el mismo sujeto, podía considerarse como independiente de aquel censo.

Para proyectar esta investigación tuve en cuenta las siguientes consideraciones:

La pedagogía antigua procuraba, por principio, adaptar el niño á sus métodos, de un empirismo escolástico; mientras que la pedagogía de hoy, fundada en la psicología científica de observación y experimentación, procura investigar las condiciones y aptitudes psico-fisiológicas del niño en particular, y las de las unidades colectivas: clases, grados, años, escuelas, etc., para adaptar sus métodos y orientar sus disciplinas.

No pueden haber, entonces, enseñanzas científicamente apropiadas y útiles, sin estar fundadas en el conocimiento del niño; y como nada hay más característico y especial en la fisonomía de un país que las aptitudes, costumbres, género de vida, ambiente familiar, social, etc., de la juventud en su medio, siendo el niño la personalidad en formación, todo sistema de instrucción y educación, realmente científico, debe tener por base el estudio antropométrico, fisiológico y psicológico del escolar.

Siguiendo estas ideas, cuyo triunfo se afirma en las reformas educacionales que han provocado en Europa, especialmente en Italia, donde el examen antropométrico del niño al ingresar en la escuela, es obligatorio, consideré un progreso digno de nuestra intelectualidad introducir en los cuestionarios censales la investigación sencilla y práctica de informaciones fundamentales que, si bien no responden aún á fórmulas definitivamente convenidas, constituyen elementos de juicio suficientes para poder apreciar la cantidad de niños que existen en nuestro país, con aptitudes escolares, normales ó retardadas, insuficientes físicos, ó debilitados ó retardados, anormales, etc., á fin de fijar métodos y programas de instrucción

y educación apropiados, en las escuelas comunes ó en institutos especiales, si las revelaciones de la investigación proyectada permitieran una clasificación, aunque fuera provisoria, de nuestros niños, y los datos recogidos pudieran orientar un criterio psico-pedagógico definitivo.

No son conocidos aún los factores esenciales de una fórmula psicológica que permita prácticamente conocer las aptitudes psicogénicas de un sujeto, pero es necesario comenzar á reunir elementos de juicio, para poder llegar á establecerla. Con este propósito pensé en interrogar á las familias sobre los datos físicos y psíquicos del niño, en los primeros años y en la edad escolar: su inteligencia perceptiva, su afectividad con propios y extraños, su voluntad, su carácter, sus caprichos, su emotividad, su atención y su lenguaje, sus gestos y su mímica, como expresión del pensamiento.

En estas condiciones, y aunque sólo se obtuviesen respuestas utilizables, en los centros de población instruída, pensé que se habría dado una nota de valor en nuestro progreso científico educacional.

Por lo demás, el éxito de esta operación no dependía de la exactitud numérica, que no es posible en la investigación psicológica, la más importante, sino en la sinceridad de las respuestas.

En realidad, no se trataba de una medición antropotécnica, sino de un cuestionario, de un ensayo de investigación, en el que las familias darían sus juicios con cierta amplitud, y en el que dirían quizá, más de lo que se esperaba en una operación tan completa y nueva, como la que proyectaba.

Por otra parte, por lo que hace al valor y seriedad científica de esta investigación, ella fué consultada en París, por el doctor Horacio G. Piñero, mi ilustrado colaborador en este trabajo, con los más eminentes psicólogos y pedagogos contemporáneos, así como con profesores y jefes de sección del ministerio de Instrucción Pública de Francia, y todos consideraron que el cuestionario psico-físico proyectado, «reunía las informaciones serias y suficientes para apreciar las aptitudes psicológicas del escolar», lo que les hacía augurar que nuestro país «daría una nota digna y una primicia científico-administrativa, de gran trascendencia educacional y hasta política».

El cuestionario proyectado comprendía 21 preguntas, acerca de las siguientes materias:

Edad y nacionalidad del niño; Edad, nacionalidad y profesión del padre y de la madre; Estatura y peso del niño; Periferia torácica y circunferencia de la cabeza del niño; Anomalías, deformidades (estigmas) de que padece; Enfermedades que ha tenido; Visión; Audición; Percepción objetiva; Atención; Memoria; Lenguaje del niño; Pronunciación defectuosa; Afectividad; Emotividad; Carácter del niño; Si es normal ó precoz.

Todas estas preguntas iban acompañadas, en las fichas, de las correspondientes instrucciones para que pudieran ser contestadas con claridad, y hasta con ejemplos gráficos, como en el caso en que se preguntaba cuál era la periferia torácica del niño, en que se demostraba, por medio de un grabado, cómo se toma esta periferia, ó cuando se preguntaba cuál era la circunferencia de la cabeza, en que se indicaba cómo se procedía.

La notable monografía escrita por el doctor Horacio G. Piñero, que se hallará en el tomo III de esta obra, hace conocer cuál fué el resultado que dió esta investigación.

#### **Censo de los establecimientos de instrucción —**

El decreto del poder ejecutivo que ordenó la formación del Censo General de Educación, dispuso, como se ha visto, que, además del inventario de la población en edad escolar, se practicase otro de las escuelas públicas, privadas y especiales, colegios y escuelas de enseñanza secundaria, normal y universitaria; sus alumnos,

sus condiciones higiénicas, su material de enseñanza, su mobiliario, su profesorado, sus programas, etc.; y, en cumplimiento de esta disposición, redacté los cuestionarios destinados á todos los establecimientos de educación y de instrucción de la República.

El dedicado á la instrucción primaria, comprendía 47 preguntas, en las que se hallaban encerradas todas las materias cuyo conocimiento podía ser de interés para conocer la marcha de las escuelas, tanto nacionales como provinciales, municipales ó particulares; las comodidades materiales que ofrecían á sus alumnos; el número, nacionalidad, sexo, competencia y remuneración del personal docente; la dirección que tienen; el resultado del plan de estudios; el de los exámenes en cada materia que enseñan; las condiciones morales é intelectuales de los alumnos; el costo de la instrucción; el mobiliario y útiles de que disponen; las condiciones higiénicas de los locales en que funcionan; el carácter religioso ó laico de la instrucción; el origen del subsidio con que se sostienen, es decir, si es nacional, provincial, municipal, ó procede de la beneficencia, de una corporación religiosa, ó de la acción privada; si la escuela es diurna ó nocturna; si es para niños ó para adultos; y, en fin, muchísimas otras interrogaciones que suministrarían un caudal inapreciable de antecedentes, destinados á ilustrar la mente de los que se dedican al estudio de esta materia.

Más adelante se verá la forma en que colaboró en esta investigación el personal docente de las escuelas primarias de toda la República; y cuál fué la utilidad práctica que pudo sacarse de ella.

Por el momento, quiero dejar constancia de la extensión que abrazó este trabajo.

El cuestionario dedicado á los establecimientos de instrucción secundaria, contenía 44 preguntas, relativas á las comodidades que ofrecían los locales en que funcionaban los colegios nacionales; al número de alumnos, al personal docente, al título profesional de éste, nacionalidad y remuneración del mismo, á las materias que enseñaba cada profesor, al número de alumnos que se matricularon el año anterior al censo, al resultado de los exámenes, á las condiciones higiénicas del local, al costo de cada alumno, al material y útiles de enseñanza de que disponía cada Colegio Nacional, á los gabinetes de física, de historia natural y laboratorios de química, así como á las bibliotecas con que contaban, y muchas otras preguntas de verdadero interés pedagógico.

Para las escuelas normales de la República, proyecté igualmente un cuestionario muy semejante al anterior, que permitía apreciar el resultado que han dado estos establecimientos de instrucción.

No olvidé tampoco que debía extender esta investigación á las escuelas de comercio, industriales, especiales ó técnicas, seminarios conciliares, escuelas agrónomas ó agrícolas, de minas, de vitivinicultura, de artes y oficios, á los institutos de sordo-mudos, á las academias de bellas artes; y, en fin, á todo establecimiento, de cualquier naturaleza que fuera, que estuviera consagrado á la instrucción pública en sus múltiples fases.

La instrucción superior ó universitaria fué igualmente objeto de una investigación especial, tendiente á demostrar en qué forma cooperaban los establecimientos que la difunden al progreso de la alta cultura científica del país.

Finalmente, proyecté llevar la luz de la investigación sobre las bibliotecas populares, cuyo número es considerable, y se hallan esparcidas por toda la República, para conocer si su existencia representa un verdadero progreso para la instrucción general, ó si son instituciones muertas, que funcionan con las apariencias de la vida, al solo efecto de percibir el subsidio con que las favorece el tesoro nacional, provincial ó municipal.

El erudito y completo trabajo del doctor Amador Lucero, que se leerá en el tomo III de este censo, así como la investigación especial que dirigí, arrojan mucha luz á este respecto.

Tal era, trazado á grandes rasgos, el plan del Censo General de Educación, que sometí á la consideración del Gobierno, y que mereció la aprobación de éste.

### Modo de ejecución —

Para realizar este vastísimo plan de investigación, que abarcaba un extenso y semi-desierto territorio, compuesto de 3.000.000 de kilómetros cuadrados, y poblado por 6.800.000 seres humanos, necesitaba la colaboración ó la ayuda de todo el personal docente de las escuelas y de los establecimientos de educación del país, y el concurso desinteresado de los ciudadanos amantes del adelanto, así como el no menos importante de todos los funcionarios públicos de la Nación, de las Provincias y de las Municipalidades.

La experiencia por mí adquirida en diversas operaciones de esta índole, realizadas en la República, cuya dirección se me confiara, me había enseñado que es más eficaz, para el propósito que se persigue, abandonar la ejecución de este trabajo á la acción patriótica y desinteresada de las clases populares, secundadas por los elementos oficiales de cada localidad, que entregarla exclusivamente á éstos. El éxito de toda operación censal, en éste y en todos los países del mundo, depende de que tomen parte principal en ella los llamados á suministrar los datos ó informes que constituyen la base del trabajo que se efectúa. Sólo así se consigue prestigiar estos censos, que en todas las naciones despiertan resistencias ó desconfianzas, aproximando sus resultados, en cuanto es posible, á la expresión más fiel de la verdad.

De acuerdo con tales ideas, organicé una comisión central en cada Provincia, y una en cada Departamento ó partido de la misma. En la Capital de la República, y en las principales ciudades, formé comisiones de parroquia ó de circunscripción, á fin de que la tarea pudiera verificarse con la mayor precisión y exactitud. En todas estas comisiones figuraban los vecinos más respetables de cada localidad, que más se habían distinguido por su colaboración en investigaciones anteriores, de igual naturaleza, ó por su acción descollante, en obras de utilidad nacional. (1)

Cada una de las Comisiones recibió una suma de dinero para los gastos que originase la operación censal, y nombró un Secretario, que sería remunerado, una vez que terminasen sus funciones.

Para que el lector de este Censo pueda darse exacta cuenta de la magnitud del trabajo que se ha realizado, así como del numeroso personal que fué necesario poner en movimiento, debo manifestar que el número de las comisiones y empadronadores que actuaron en el levantamiento del censo en la capital, provincias y territorios de toda la República ascendió á 30.417, distribuyéndose en esta forma:

---

(1) En la circular que dirigí, con fecha 10 de octubre de 1909, á todos los gobernadores de provincias para que me remitiesen una nómina de vecinos caracterizados, les decía:

« 3.º Una nómina de veinte caracterizados vecinos de la Capital y de cada uno de los departamentos que puedan formar parte de las Comisiones encargadas de dirigir los trabajos del Censo en la aludida Capital y departamentos. »

« Como el éxito de esta operación censal dependerá, en mucho, del acierto de las comisiones que se nombren, me permito hacer presente á V. E. la conveniencia de que figuren en ellas los vecinos de mayor significación, de cada departamento, por su prestigio social, fortuna y vinculación con las instituciones difusoras de la instrucción pública.



**Número de los Miembros de Comisión y Empadronadores que levantaron el Censo General de Educación en toda la República**

PROVINCIA	MIEMBROS DE COMISIÓN	EMPADRONADORES	TOTAL
Capital Federal.....	150	3 500	3 650
Buenos Aires.....	1 795	7 746	9 541
Santa Fé.....	770	2 180	2 950
Entre Ríos.....	179	2 336	2 515
Corrientes.....	202	1 681	1 883
Córdoba.....	472	1 334	1 807
Santiago del Estero.....	203	1 531	1 633
Mendoza.....	190	1 473	1 663
San Luis.....	202	901	1 103
San Juan.....	123	839	962
Tucumán.....	46	711	757
Catamarca.....	188	435	623
La Rioja.....	205	379	584
Salta.....	110	252	362
Junjuy.....	100	184	284
Total.....	4 935	25 482	30 417

Falta en este cuadro la nómina de los miembros de comisiones y empadronadores de los departamentos Victoria y Uruguay, de Entre Ríos; la de los miembros de comisión de Concepción, Empedrado, Paso de los Libres, Monte Caseros, San Roque y Saladas, de Corrientes; y la de los departamentos Capital, Colón, Punilla, San Javier, Santa María, Sobremonte, Tercero Abajo y Tercero Arriba, de Córdoba, por no haberse podido conseguir.

De suerte que puede afirmarse que el número de los que levantaron el censo pasa de 32.000 personas.

Fué por necesitar el concurso de un personal tan numeroso — fuera del que prestaron las autoridades y empleados públicos — que yo hice presente, oportunamente, al gobierno, que el levantamiento de este censo de la población en edad escolar — 5 á 14 años cumplidos de edad — encerraría idénticas dificultades y demandaría iguales erogaciones que las que exigiría un censo general de la población de toda la República, porque para conocer cuántos niños de las expresadas edades habitan en el país, sería necesario irlo á averiguar, con el mismo interés, tanto á las casas situadas en los centros más densamente poblados, como á las modestas viviendas perdidas en los más apartados y lejanos desiertos del territorio nacional. Es de lamentar que se haya perdido esta oportunidad sin hacer un recuento general de los habitantes de todo el país, el cual hubiera iluminado las obscuridades que existen á este respecto, producidas por cálculos oficiales que oscilan entre 5.884.000 y 6.880.000 almas. Aparte de que se habría prestado acatamiento al terminante mandato del artículo 39 de la constitución nacional.

**Fecha en que debía levantarse el censo —**

Organizados debidamente los trabajos preliminares conducentes al levantamiento del Censo en toda la República, correspondía fijar la fecha en que la operación debía efectuarse; y, por mi parte, consideré que ella debía establecerse con anticipación, á fin de que todas las comisiones censales, los empleados públicos, el personal docente de las escuelas, los padres de los niños que serían censados, así como todos los ciudadanos que prestasen su concurso á esta obra, conociesen con suficiente anticipación, cuándo ella se realizaría, y procediesen en consecuencia.

Entre nosotros, la mejor época, demográfica y climatéricamente considerada, para levantar un censo, es el mes de mayo. En Europa, la fecha elegida y aconsejada por los congresos de estadística, es la del 31 de diciembre, en que la po-

blación se halla reunida en el lugar habitual de su residencia; pero esta fecha no puede ser adoptada en la República Argentina, porque el intenso calor, que por lo general reina, hace penosas las comunicaciones, y, además, aleja á una gran parte de los habitantes, principalmente á los de las ciudades, de sus moradas habituales, llevándolos á las playas marítimas, á los establecimientos de campo ó de recreo, y á las regiones montañosas. En cambio, nada de eso acontece en el mes de mayo: la casi totalidad de los habitantes ha terminado sus excursiones veraniegas, encontrándose, por consiguiente, en el lugar habitual de su residencia; y, en cuanto á la temperatura, es la más suave y agradable del año, no habiendo aún comenzado la estación de las lluvias.

Por estas consideraciones, solicité del gobierno que fijase como momento de referencia para practicar el Censo, la media noche comprendida entre el 22 y 23 de mayo — pudiendo durar diez días la operación de entregar y recoger las tarjetas personales — fecha que siempre es recordada con emoción patriótica por los argentinos, y que, en este caso, lo era aún más, por la circunstancia de estar muy próxima al primer centenario de la gloriosa Revolución Nacional, precursora de la Independencia.

#### **Disposiciones gubernativas sobre el censo —**

Aprobado el plan de la obra del censo por decreto del gobierno, fecha 31 de marzo, dictado en acuerdo de ministros, se fijó el espacio de tiempo comprendido entre la media noche que divide el 22 del 23 de mayo, como punto de referencia, para que se practicara el empadronamiento de los niños de 5 á 14 años, pudiendo durar hasta el 1º de junio la operación de entregar y recoger las tarjetas personales.

El mismo decreto adoptó diversas medidas para asegurar el éxito de esta investigación. Entre otras cosas, dispuso que se censasen, como si se hallasen presentes en sus casas, en el momento en que se practicase el censo:

- a) Los niños que no se encontrasen presentes con la familia por estar de paseo ó por casualidad ausentes;
- b) Los alumnos externos ó medio-pupilos de los colegios particulares;
- c) Los que trabajasen en fábricas ó talleres y se retirasen á sus hogares después de la labor;
- d) Los hijos, criados ó agregados á las familias de los directores ó jefes de un internado cualquiera.

Ordenó igualmente que se censasen en los establecimientos en que se hallasen internos:

- a) Los niños que se encontrasen pupilos en los colegios, casas de corrección, hospicios de huérfanos, asilos, etc.;
- b) Los niños que se encontrasen detenidos ó presos;
- c) Los niños trabajadores que viviesen permanentemente en las fábricas ó talleres.

Dispuso que en los colegios, hoteles, casas de hospedaje, hospicios de huérfanos, asilos y demás establecimientos en que se encerrasen muchos niños, debería suministrar los datos correspondientes la persona encargada del establecimiento.

Ordenó, igualmente, que, conjuntamente con el Censo de la población en edad escolar, debería practicarse otro, que comprendiese los establecimientos de educación primaria, secundaria, normal, técnica, especial, superior ó universitaria, así como las bibliotecas públicas; y que los Directores ó Rectores de estos establecimientos estaban obligados á llenar debidamente los cuestionarios que les presentase el director del censo, bajo la más severa responsabilidad, en caso de no hacerlo.

Después de establecer que todos los empleados nacionales, provinciales y municipales de toda la República deberían cumplir estrictamente las indicacio-

nes que recibiesen de las comisiones ó personas encargadas de levantar el censo general de Educación, y que todo habitante de la Nación estaba obligado á cumplir fielmente, en la parte que le concernía, las disposiciones que se dictasen; declaró feriado, para las escuelas primarias de toda la República, el día 22 de mayo, en que empezaría á practicarse el censo, á fin de que el personal docente de las mismas pudiese prestar todo su concurso á esta obra, y los niños se hallasen en los hogares en que debían ser empadronados.

Como se ve, á este decreto faltaban dos disposiciones legales, muy fundamentales y necesarias para el mejor éxito de este censo, y cuya ausencia se ha sentido, más de una vez, en el curso de esta larga operación censal: 1ª Una que hiciese obligatorio para todos los habitantes prestar su concurso á esta obra é impusiese penas para los que lo rehusasen; 2ª Otra que estableciese una penalidad para los que negasen ó adulterasen los datos que se les pedían.

Ninguna de estas dos disposiciones pudo consignarse en el decreto expresado, porque el levantamiento del censo no fué ordenado por una ley especial, sino por un simple decreto del poder ejecutivo, y éste carecía de facultades legales para convertir en carga pública todas las funciones anexas al empadronamiento de la población en edad escolar, y para imponer penas á los que negasen ó adulterasen los datos.

#### **Dificultades con que se luchó —**

Aparte de las dificultades físicas, demográficas é intelectuales, derivadas de la extensa superficie territorial de la República, del número, relativamente reducido, de habitantes que la pueblan — 2.3 por kilómetro cuadrado — y de la falta de instrucción de éstos — con que operaciones de este género tienen, y, tendrán, desgraciadamente, que luchar por mucho tiempo todavía entre nosotros, la del Censo General de Educación tuvo que vencer muchas, de diversa índole, legales, las unas, políticas, financieras y hasta climatológicas, las otras.

Figuran, entre las legales, las dos que acabo de mencionar, consistentes en la falta de una ley que convirtiese en carga pública las funciones del censo y que impusiese penas para los que rehusasen ó adulterasen datos.

Diversos presidentes de comisiones provinciales hicieron notar, deplorándolo, este vacío, que dañaba, sino comprometía, el éxito del censo. El distinguido presidente de la de Tucumán, doctor P. Marina Alfaro, lo expresó en estos términos, una vez terminado el empadronamiento: « Las causas de que nuestra misión no haya sido coronada por el éxito, han sido, en primer término, la falta de una ley que declarara carga pública la tarea del levantamiento del censo, falta de la cual se han dado cuenta los censistas y no pocos de los que han actuado en el censo agropecuario, se han negado á desempeñar el cargo. En la rectificación (que en algunos departamentos ha habido que hacer hasta tres veces, resultando en cada una un aumento) fueron varios los que se han negado á servir, y en algunas secciones hubo que pagarles, previa autorización de esa presidencia, lo que ha recargado los gastos. »

Entre las dificultades políticas, debo apuntar las que nacían del momento porque atravesaba la República, en plena agitación electoral, producida por la renovación de las primeras autoridades nacionales, de muchas provinciales y de la mitad de los miembros que constituyen la cámara de diputados, lo que hacía que los ciudadanos más influyentes y prestigiosos de algunas provincias consagrasen sus esfuerzos y actividad á la expresada preocupación, descuidando por completo las tareas anexas al levantamiento del censo, que no les interesaba mayormente.

En ninguna provincia se hizo sentir con mayor fuerza esta resistencia pasiva, como en San Luis, presa de la mayor anarquía y confusión política, que pueda observarse, á tal punto, que después de haber solicitado, en vano, el concurso del gobernador que regía sus destinos, para constituir comisiones censales en la capi-

tal y en los departamentos, y de haber requerido, inútilmente, la colaboración de distinguidos ciudadanos, el Interventor Nacional, doctor Julio Botet, que había asumido el mando de la Provincia, me anunciaba por el telégrafo que mis esfuerzos para practicar el censo escolar en ella, fracasarían por completo, por cuyo motivo resolví, de acuerdo con el señor ministro de instrucción pública, doctor Naón, nombrar un delegado especial — que lo fué el señor Aníbal Helguera Sánchez — para que, investido de facultades amplias y dotado de los recursos necesarios, se trasladase á San Luis y levantase, por todos los medios á su alcance, el censo. Me es grato hacer constar que la actuación de este señor correspondió á lo que se esperaba de él. (1)

No faltaron tampoco dificultades financieras, y éstas procedían de la ordinaria lentitud con que, en general, se tramita la entrega de fondos del tesoro público, mucho más cuando, como en este caso, no existía una ley especial que los proveyese en abundancia y con continuidad, debiendo, en determinadas circunstancias, para obtenerlos, recurrirse á acuerdos de gobierno, cuya tramitación es aun más lenta. El intervalo que mediaba entre una y otra entrega de fondos, paralizaba, en cierta manera, los trabajos, y perjudicaba el éxito final que se buscaba.

Para explicar las dificultades climatológicas, me bastará manifestar que, en ciertas regiones de la República, reinaba, en los momentos en que se practicó el censo, una sequía persistente y desoladora, de varios años, que consumía los medios de movilidad, consistentes en las cabalgaduras, de que se disponía.

Esta sequía se hizo sentir con mayor intensidad en las provincias de Entre Ríos, Corrientes, una parte de Buenos Aires y otra de San Luis, Santiago del Estero y en los territorios nacionales.

La realización del censo agropecuario de la República, que se había llevado á cabo pocos meses antes, fué también causa indirecta de que surgieran serios inconvenientes para el levantamiento del de educación, los cuales, aun cuando pasajeros, no dejaron, por eso, de perturbar la marcha regular de los trabajos preparatorios.

Sucedió que, por causas ajenas á la voluntad de los hombres, no se abonó, en tiempo oportuno, á los secretarios de algunas comisiones, los haberes que se les había fijado, ó no se distribuyeron entre los empadronadores las medallas conmemorativas del censo con que el gobierno recompensaba sus servicios; y esto dió lugar á que cundiese entre todas estas personas, que, por lo general, eran las mismas llamadas á colaborar en el nuevo censo, cierta desilusión ó desaliento, que los impulsaba á negar su eficaz concurso al censo de educación.

En la ciudad de Buenos Aires el levantamiento del censo escolar tuvo que luchar todavía con la resistencia pasiva que suscitaba entre una parte de la población, una activa campaña que había emprendido el Consejo Nacional de Educación para hacer cumplir la ley que impone la obligación escolar á los padres ó tutores que no enviaban á las escuelas á recibir instrucción á los niños que tenían en su hogar, lo que hacía que se produjesen ocultaciones de los mismos, por temor á las multas.

Finalmente, la experiencia me ha demostrado que la realización de un censo de la población, que sólo comprende cierto período de edades, presenta mayores dificultades que un empadronamiento general de todos los habitantes, porque estas operaciones parciales se prestan más fácilmente á ser torcida ó malignamente interpretadas por las masas populares, y porque en las campañas es muy posible que un empadronador deje sin censar á niños que viven á largas distancias, en hogares separados, cosa que no sucedería si se tratase de núcleos de población importantes.

---

(1) El Dr. Julio Botet, Interventor Nacional en San Luis, me dijo por telégrafo, el 2 de Abril de 1909, lo siguiente:

« Imposible remitir, por ahora, la nómina de las personas en las condiciones requeridas anteriormente. Difícilmente se encontrarían hoy tres personas en las condiciones indicadas y que no estuvieran afiliadas á la política, no atreviéndome á indicar personas que no conozco. »

No se me oculta que estas explicaciones carecerán de interés para una gran parte de los lectores de este libro, que sólo desea conocer los resultados prácticos de este censo y las enseñanzas que él arroja; pero he creído que, como director único y responsable de esta operación censal, debía exponer con detenimiento los inconvenientes, dificultades ó resistencias con que he tenido que luchar, á fin de demostrar que si ella adolece de imperfecciones, no es porque haya omitido esfuerzos para subsanarlas, sino porque el estado general del país no permite todavía llegar á este *desiderátum*.

#### **Los trabajos de compilación —**

Levantado el censo de la población en edad escolar de toda la República, en la fecha fijada por el poder ejecutivo, apenas empezaron á llegar á la oficina establecida en la Capital Federal las primeras tarjetas personales, se dió principio, sin pérdida de tiempo, á los trabajos de compilación, confiados á un competente personal femenino, el cual estuvo bajo la experimentada y concienzuda dirección del señor Ricardo C. Kleine Samson, subdirector de la Estadística Nacional, á quien tributo en esta oportunidad mi más sincero reconocimiento por el eficaz concurso que me prestó.

Los trabajos de compilación se efectuaron con todo esmero, procurando realizar previamente, en forma clara y exacta, la depuración de los datos, á fin de que en las operaciones sucesivas que se practicaran más tarde, no hubiera que hacer rectificaciones de ningún género.

De los datos que contenían las fichas, se formaron cuatro cuadros, á saber:

Cuadro de la población escolar, por provincias, departamentos y partidos, edades, sexo y distinción de alfabetos, semialfabetos y analfabetos.

Asistencia á las escuelas, por provincias, departamentos ó partidos, edades, sexo y distinción de las escuelas, nacionales, provinciales y municipales y particulares.

Cuadro de la población escolar, por provincias, departamentos ó partidos, nacionalidades, sexo y distinción de la población en general, analfabetos y de los que aprendieron á leer y escribir ó á leer sólo en el país.

Cuadro de la población escolar, por provincias, departamentos y partidos, sexo y distinción de los que aprendieron á leer y escribir ó á leer sólo en las escuelas, provinciales, municipales, nacionales ó particulares, en su domicilio ó en el exterior.

Como operación previa á las compilaciones, se tuvo que establecer, en cada tarjeta personal, la edad de los niños, relacionándola con la fecha del levantamiento del censo y que consignar con claridad el grado de instrucción, en virtud de venir este dato en forma que podía dar lugar á interpretaciones erróneas. Al efectuarse la depuración de las tarjetas, se encontraron, en muchas de ellas, censados dos y tres niños, á cuyo efecto se tuvo que proceder á confeccionar, para cada uno de ellos, la tarjeta respectiva. Agregadas á los paquetes de tarjetas, se recibieron de algunas comisiones, listas con todos los datos que en la tarjeta se solicitaban para el censo. Esto obligó á confrontar las tarjetas con dichas listas, pues en unos casos se trataba de una compilación de ellas, en otros, de los resultados del censo levantado en esa forma, sin emplear la tarjeta, por falta de previsión de las comisiones centrales, que no remitieron á las departamentales la cantidad suficiente de ellas. En este caso, una vez bien comprobado esto, se procedió á confeccionar las tarjetas respectivas.

Las tarjetas del censo, se recibieron en forma irregular. Pues, una vez efectuada la remesa, con nota en que se hacía constar que se remitían los resultados del censo, todavía se recibían más tarjetas, lo que obligaba á rehacer las compilaciones. El censo del partido de Los Toldos, de la provincia de Buenos Aires, se recibió con atraso, lo que impidió figurase en el cuadro general, razón por la cual, los resultados de él, se acompañan aparte.

El censo del departamento Bariloche, en el Territorio del Río Negro, se reci-

bió á fines de 1909; del departamento Colonia, el 16 de octubre; del Chubut, se recibieron, en un segundo envío, 410 fichas; del departamento Susques, del Territorio de los Andes, como única remesa, 51 fichas.

El censo del Territorio de Santa Cruz, se recibió recién á fines de marzo de 1910, es decir, á los diez meses de levantado el censo. Los resultados de todos estos censos, los acompaño aquí.

Para la compilación del cuadro general de la población escolar, se trató de consignar la población escolar de cada una de las subdivisiones de los departamentos ó partidos, ya fueran cuarteles, pedanías, colonias, etc.

Esto pudo hacerse, con excepción de algunos departamentos de las provincias de Mendoza, Santiago del Estero y La Rioja y en todos los de la provincia de Salta, en los que sólo se consignó el dato del departamento, sin especificar el del lugar, villa, etc.

No es de extrañar que esto haya sucedido en las tarjetas del censo escolar, cuando en los cuestionarios remitidos por las escuelas primarias, en los que se pedía que especificaran la provincia, el departamento, etc., se contestó, en muchos casos, en esta forma:

*Provincia:* Provincia  
*Departamento:* Departamento

Y así en todo lo que se refería al lugar donde funcionaba la escuela. En la reseña que se leerá más adelante, sobre las dificultades que se encontraron para llevar á cabo la estadística de las escuelas, haré conocer algunos detalles, que revelarán el sensible atraso en que estamos todavía en esta materia.

He aquí, entretanto, un resumen de los datos contenidos en las tarjetas personales que llegaron á poder de la dirección del censo, después de estar compilados y publicados los cuadros que constituyen la materia del presente libro:

# Censo Escolar de la República Argentina, en 1909

## EDADES:

años 5 ymeses	años 5 ymeses	años 5 ymeses	años 5 ymeses	años 5 ymeses	años 5 ymeses	años 5 ymeses	años 5 ymeses	años 5 ymeses	años 5 ymeses	años 5 ymeses	años 5 ymeses	años 5 ymeses
6 »	6 »	6 »	6 »	6 »	6 »	6 »	6 »	6 »	6 »	6 »	6 »	6 »
7 »	7 »	7 »	7 »	7 »	7 »	7 »	7 »	7 »	7 »	7 »	7 »	7 »
8 »	8 »	8 »	8 »	8 »	8 »	8 »	8 »	8 »	8 »	8 »	8 »	8 »
9 »	9 »	9 »	9 »	9 »	9 »	9 »	9 »	9 »	9 »	9 »	9 »	9 »
10 »	10 »	10 »	10 »	10 »	10 »	10 »	10 »	10 »	10 »	10 »	10 »	10 »
11 »	11 »	11 »	11 »	11 »	11 »	11 »	11 »	11 »	11 »	11 »	11 »	11 »
12 »	12 »	12 »	12 »	12 »	12 »	12 »	12 »	12 »	12 »	12 »	12 »	12 »
13 »	13 »	13 »	13 »	13 »	13 »	13 »	13 »	13 »	13 »	13 »	13 »	13 »
A.—ANALFABETOS			B.—SEMIALFABETOS			C.—ALFABETOS			A+B+C			
Varones	Niñas	a+b	Varones	Niñas	d+e	Varones	Niñas	g+h	a+d+g	b+e+h	c+f+i	
<i>a</i>	<i>b</i>	<i>c</i>	<i>d</i>	<i>e</i>	<i>f</i>	<i>g</i>	<i>h</i>	<i>i</i>	<i>j</i>	<i>k</i>	<i>l</i>	

## Provincia de Buenos Aires

### Partido de Los Toldos

De los niños censados en este partido, corresponden: al cuartel 1.º 773, al 2.º 324, al 3.º 80, al 4.º 135, al 5.º 107, al 6.º 198, al 7.º 175, al 8.º 122 y al 9.º 109.

112	106	218	4	2	6	14	6	20	130	114	244
139	122	261	12	7	19	16	16	32	167	145	312
116	84	200	11	9	20	32	21	53	159	114	273
61	69	130	12	14	26	37	36	73	110	119	229
55	48	103	17	8	25	49	57	106	121	113	234
55	37	92	9	6	15	50	49	99	114	92	206
35	31	66	11	6	17	54	65	119	100	102	202
43	33	76	5	4	9	55	60	115	103	97	200
28	19	47	3	7	10	33	33	66	64	59	123
644	549	1 193	84	63	147	340	343	683	1 068	955	2 023

## Territorio del Chubut

### Departamento 16 de Octubre

31	18	49	1	3	4	3	1	4	35	22	57
25	21	46	2	3	5	2	5	7	29	29	58
22	17	39	1	3	4	3	4	7	26	24	50
24	7	31	3	1	4	4	9	13	31	17	48
14	19	33	2	1	3	16	8	24	32	28	60
14	14	28	—	5	5	13	6	19	27	25	52
14	5	19	1	—	1	8	5	13	23	10	33
6	8	14	3	1	4	9	7	16	18	16	34
7	2	9	—	—	—	5	4	9	12	6	18
157	111	268	13	17	30	63	49	112	233	177	410

## Territorio de Los Andes

### Departamento de Susques

4	3	7	—	—	—	—	—	—	4	3	7
—	2	2	—	—	—	—	—	—	—	2	2
3	1	4	—	—	—	1	—	1	4	1	5
4	1	5	—	—	—	1	—	2	5	2	7
3	2	5	—	—	—	—	—	—	3	2	5
1	3	4	—	—	—	1	2	3	2	5	7
3	1	4	—	—	—	1	2	3	4	3	7
3	1	4	—	—	—	—	—	—	3	1	4
—	—	—	—	—	—	6	1	7	6	1	7
21	14	35	—	—	—	10	6	16	31	20	51

**Censo Escolar de la República Argentina, en 1909 (Continuación)**

**EDADES:**

años 5 y meses	años 5 y meses	años 5 y meses	años 5 y meses	años 5 y meses	años 5 y meses	años 5 y meses	años 5 y meses	años 5 y meses	años 5 y meses	años 5 y meses	años 5 y meses
6 >	6 >	6 >	6 >	6 >	6 >	6 >	6 >	6 >	6 >	6 >	6 >
7 >	7 >	7 >	7 >	7 >	7 >	7 >	7 >	7 >	7 >	7 >	7 >
8 >	8 >	8 >	8 >	8 >	8 >	8 >	8 >	8 >	8 >	8 >	8 >
9 >	9 >	9 >	9 >	9 >	9 >	9 >	9 >	9 >	9 >	9 >	9 >
10 >	10 >	10 >	10 >	10 >	10 >	10 >	10 >	10 >	10 >	10 >	10 >
11 >	11 >	11 >	11 >	11 >	11 >	11 >	11 >	11 >	11 >	11 >	11 >
12 >	12 >	12 >	12 >	12 >	12 >	12 >	12 >	12 >	12 >	12 >	12 >
13 >	13 >	13 >	13 >	13 >	13 >	13 >	13 >	13 >	13 >	13 >	13 >
A.—ANALFABETOS			B.—SEMIALFABETOS			C.—ALFABETOS			A + B + C		
Varones	Niñas	a + b	Varones	Niñas	d + e	Varones	Niñas	g + h	a + d + g	b + c + h	e + f + i
a	b	c	d	e	f	g	h	i	j	k	l

**Territorio de Santa Cruz**

**Departamento de la Capital**

5	4	9	—	2	2	2	1	3	7	7	14
1	3	4	1	1	2	3	2	5	5	6	11
1	2	3	1	1	2	5	5	10	7	8	15
1	—	1	—	1	1	2	6	8	3	7	10
—	—	—	1	1	2	8	9	17	9	10	19
—	—	—	1	1	2	5	3	8	6	4	10
1	—	1	—	—	—	8	7	15	9	7	16
—	—	—	1	—	1	3	5	8	4	5	9
—	—	—	—	—	—	4	5	9	4	5	9
9	9	18	5	7	12	40	43	83	54	59	113

**Departamento de Coylet**

2	2	4	—	—	—	1	—	1	3	2	5
1	2	3	—	1	1	1	3	4	2	6	8
3	—	3	1	—	1	—	2	2	4	2	6
—	—	—	1	—	1	—	1	1	1	1	2
1	—	1	—	—	—	2	1	3	3	1	4
—	—	—	—	—	—	3	1	4	3	1	4
—	—	—	—	—	—	3	1	4	3	1	4
—	—	—	—	—	—	3	1	4	3	1	4
7	4	11	2	1	3	13	10	23	22	15	27

**Departamento Desendo**

1	1	1	—	—	—	—	—	—	—	1	1
1	2	3	—	—	—	—	—	—	1	2	3
—	—	—	—	—	—	1	1	2	1	1	2
—	—	—	—	—	—	1	1	2	1	1	2
—	—	—	—	—	—	1	—	1	1	—	2
—	—	—	—	—	—	1	—	1	1	—	2
—	—	—	—	—	—	1	—	1	1	—	2
—	—	—	—	—	—	1	—	1	1	—	2
1	3	4	2	2	4	4	3	7	7	8	15



Censo Escolar de la República Argentina, en 1909 (Continuación)

EDADES:

años 5 y meses	años 5 y meses	años 5 y meses	años 5 y meses	años 5 y meses	años 5 y meses	años 5 y meses	años 5 y meses	años 5 y meses	años 5 y meses	años 5 y meses	años 5 y meses	años 5 y meses
6 > >	6 > >	6 > >	6 > >	6 > >	6 > >	6 > >	6 > >	6 > >	6 > >	6 > >	6 > >	6 > >
7 > >	7 > >	7 > >	7 > >	7 > >	7 > >	7 > >	7 > >	7 > >	7 > >	7 > >	7 > >	7 > >
8 > >	8 > >	8 > >	8 > >	8 > >	8 > >	8 > >	8 > >	8 > >	8 > >	8 > >	8 > >	8 > >
9 > >	9 > >	9 > >	9 > >	9 > >	9 > >	9 > >	9 > >	9 > >	9 > >	9 > >	9 > >	9 > >
10 > >	10 > >	10 > >	10 > >	10 > >	10 > >	10 > >	10 > >	10 > >	10 > >	10 > >	10 > >	10 > >
11 > >	11 > >	11 > >	11 > >	11 > >	11 > >	11 > >	11 > >	11 > >	11 > >	11 > >	11 > >	11 > >
12 > >	12 > >	12 > >	12 > >	12 > >	12 > >	12 > >	12 > >	12 > >	12 > >	12 > >	12 > >	12 > >
13 > >	13 > >	13 > >	13 > >	13 > >	13 > >	13 > >	13 > >	13 > >	13 > >	13 > >	13 > >	13 > >
A.—ANALFABETOS			B.—SEMIALFABETOS			C.—ALFABETOS			A + B + C			
Varones	Niñas	a + b	Varones	Niñas	d + e	Varones	Niñas	g + h	a + d + g	b + e + h	c + f + i	
<i>a</i>	<i>b</i>	<i>c</i>	<i>d</i>	<i>e</i>	<i>f</i>	<i>g</i>	<i>h</i>	<i>i</i>	<i>j</i>	<i>k</i>	<i>l</i>	

XVIII. Territorio de Santa Cruz

Departamento de Río Gallegos

8	14	22	8	2	10	14	10	24	30	26	56
3	4	7	2	—	2	21	10	31	26	14	40
3	—	3	1	6	7	14	16	30	18	22	40
1	4	5	—	—	—	7	10	17	8	14	22
2	2	4	—	—	—	12	18	30	14	20	34
—	—	—	—	—	—	22	12	34	22	12	34
—	2	2	—	—	—	8	8	16	8	10	18
—	2	2	—	1	1	10	11	21	10	14	24
—	—	—	—	—	—	2	4	6	2	4	6
17	28	45	11	9	20	110	99	209	138	136	274

Departamento de San Julian

1	2	3	—	1	1	—	1	1	1	4	5
4	4	8	—	1	1	—	1	2	5	6	11
2	1	3	—	—	—	—	2	4	4	3	7
1	—	1	—	—	—	1	3	4	2	3	5
1	—	1	—	1	1	1	1	2	2	2	4
—	—	—	—	—	—	2	2	4	2	2	4
—	—	—	1	1	2	1	3	4	2	4	6
—	—	—	—	1	1	1	1	2	1	2	3
—	—	—	—	—	—	2	2	4	2	2	4
9	7	16	1	5	6	11	16	27	21	28	49

Todo el Territorio

16	23	39	8	5	13	17	12	29	41	40	81
10	15	25	3	3	6	26	16	42	39	34	73
9	3	12	3	7	10	22	26	48	34	36	70
3	4	7	1	1	2	11	21	32	15	26	42
4	2	6	2	2	4	24	29	53	30	33	63
—	—	—	2	1	3	32	18	50	34	19	53
1	2	3	1	2	3	21	19	40	23	23	46
—	2	2	1	3	4	17	19	36	18	24	42
—	—	—	—	—	—	8	11	19	8	11	19
43	51	94	21	24	45	178	171	349	242	246	488

# Censo Escolar de la República Argentina, en 1909 (Conclusión)

## EDADES:

años	años	años	años	años	años	años	años	años	años	años	años
5 y meses	5 y meses	5 y meses	5 y meses	5 y meses	5 y meses	5 y meses	5 y meses	5 y meses	5 y meses	5 y meses	5 y meses
6 >	6 >	6 >	6 >	6 >	6 >	6 >	6 >	6 >	6 >	6 >	6 >
7 >	7 >	7 >	7 >	7 >	7 >	7 >	7 >	7 >	7 >	7 >	7 >
8 >	8 >	8 >	8 >	8 >	8 >	8 >	8 >	8 >	8 >	8 >	8 >
9 >	9 >	9 >	9 >	9 >	9 >	9 >	9 >	9 >	9 >	9 >	9 >
10 >	10 >	10 >	10 >	10 >	10 >	10 >	10 >	10 >	10 >	10 >	10 >
11 >	11 >	11 >	11 >	11 >	11 >	11 >	11 >	11 >	11 >	11 >	11 >
12 >	12 >	12 >	12 >	12 >	12 >	12 >	12 >	12 >	12 >	12 >	12 >
13 >	13 >	13 >	13 >	13 >	13 >	13 >	13 >	13 >	13 >	13 >	13 >
A.—ANALFABETOS			B.—SEMIALFABETOS			C.—ALFABETOS			A+B+C		
Varones	Niñas	a+b	Varones	Niñas	d+e	Varones	Niñas	g+h	a+d+g	b+c+h	c+f+i
a	b	c	d	e	f	g	h	i	j	k	l

## Territorio del Río Negro

### Departamento Bariloche

60	51	111	5	2	7	1	—	1	66	53	119
38	42	80	3	4	7	5	4	9	46	50	96
41	33	74	3	5	8	7	8	15	51	46	97
37	33	70	6	4	10	9	3	12	52	40	92
27	25	52	9	11	20	11	5	16	47	41	88
28	13	41	5	2	7	11	11	22	44	26	70
25	16	41	6	15	21	15	4	19	46	35	81
17	9	26	4	9	13	8	3	11	29	21	50
23	5	28	4	2	6	10	3	13	37	10	47
296	227	523	45	54	99	77	41	118	418	322	740

## Resultados del Censo —

Después de esta larga exposición, que he creído necesaria para demostrar la seriedad con que se llevaron á cabo los trabajos preparatorios para el levantamiento del censo escolar, así como los de compilación del mismo, ha llegado el momento de que inicie el estudio de los resultados numéricos de este empadronamiento.

La población de 5 á 14 años cumplidos de edad — que es la denominada por la ley de 6 de junio de 1883, — «población escolar» empadronada por este censo, asciende á 1.138.309 almas, y se descompone, por sexos, provincias y territorios, de la siguiente manera:

PROVINCIAS Ó TERRITORIOS	VARONES	MUJERES	TOTALES
La Capital Federal.....	92 893	89 857	182 750
Isla de Martín García.....	36	26	62
Provincia de Buenos Aires.....	146 968	139 655	286 623
» Santa Fé.....	67 664	63 335	130 999
» Entre Ríos.....	38 528	37 128	75 656
» Corrientes.....	32 920	29 298	62 218
» San Luis.....	12 326	11 492	23 818
» Córdoba.....	52 700	49 936	102 636
» Santiago del Estero.....	26 490	23 518	50 008
» Tucumán.....	28 228	25 921	54 149
» Mendoza.....	18 950	17 924	36 874
» San Juan.....	10 662	10 263	20 925
» La Rioja.....	9 267	8 785	18 052
» Catamarca.....	12 159	11 253	23 412
» Salta.....	12 346	11 048	23 394
» Jujuy.....	5 616	4 904	10 520
Territorio del Chaco.....	2 367	1 971	4 338
» Chubut.....	1 046	906	1 952
» de Formosa.....	627	659	1 286
» La Pampa.....	5 834	5 583	11 417
» Los Andes.....	168	109	277
» Misiones.....	4 402	3 940	8 342
» del Neuquen.....	2 033	1 600	3 633
» de Santa Cruz.....	242	246	488
» del Río Negro.....	1	2 039	4 406
» de Tierra del Fuego.....	36	38	74
Toda la República.....	516 875	551 434	1 138 309

En presencia de estas cifras, diversas dudas asaltan al espíritu, y el lector que vá á engolfarse en el estudio de ellas, buscando una base segura, se pregunta: ¿Son éstos guarismos la expresión fiel y exacta de la verdad? ¿Representan ellos la población escolar, real y efectiva, de toda la República? ¿No habrá quedado una masa, más ó menos importante, de niños sin censar?

Desgraciadamente, los resultados numéricos de un censo, solo pueden comprobarse por los que arroje otro censo, practicado después; y es de esperar que, si se cumple pronto la prescripción constitucional que manda levantar el censo de la Nación cada diez años, se pueda ver hasta qué punto son exactos ó aproximados á la verdad, los guarismos de este empadronamiento. Por el momento, no existen sino conjeturas, más ó menos serias ó fundadas, de las cuales me ocuparé más adelante.

Pero, aceptando como verdaderas las cifras del presente censo, voy á comparalas con las que arrojó el último censo general practicado en la República, para examinar en qué proporción ha aumentado ó disminuído la población en edad escolar de cada una de las provincias y territorios de la Nación. Infortunadamen-

te, el último inventario de este género verificado en todo el país, es el censo nacional de 1895, y en ese largo espacio de tiempo transcurrido, todo — la población, la producción y la riqueza—ha experimentado profundas modificaciones, que hacen casi estéril ó inoficiosa la comparación. Además, el censo de 1895, no agrupó en períodos iguales á los del censo de 1909, la población en edad escolar. Así, mientras que este último comprende á los niños de 5 á 14 años cumplidos de edad, aquél solo incluía á los de 6 á 14 años. De suerte que, para poder establecer la debida comparación, voy á formar dos grupos iguales de población: niños de 6 á 14 años de edad.

El resultado que encuentro es el siguiente:

**Población escolar de 6 á 14 años en 1895 y en 1909**

PROVINCIAS Ó TERRITORIOS	AÑO 1895	AÑO 1909	Aumento + Disminución —
Capital Federal.....	117 388	163 999	+ 46 611
Isla de Martín García.....	—	53	—
Provincia de Buenos Aires.....	208 133	253 262	+ 45 129
» Santa Fé.....	83 924	115 892	+ 31 968
» Entre Ríos.....	73 903	67 066	— 6 837
» Corrientes.....	62 162	54 765	— 7 397
» San Luis.....	22 515	20 771	— 1 744
» Córdoba.....	82 859	90 004	+ 7 145
» Santiago del Estero.....	37 552	43 356	+ 5 804
» Tucumán.....	45 937	47 884	+ 1 947
» Mendoza.....	25 746	32 327	+ 6 581
» San Juan.....	19 334	18 641	— 693
» La Rioja.....	17 066	15 799	— 1 267
» Catamarca.....	21 635	20 458	— 1 177
» Salta.....	26 331	20 447	— 5 884
» Jujuy.....	9 867	9 153	— 714
Territorio del Chaco.....	2 271	3 804	+ 1 533
» Chubut.....	—	1 665	—
» de Formosa.....	956	1 108	+ 152
» La Pampa.....	5 743	9 911	+ 4 168
» Los Andes.....	—	236	—
» Misiones.....	8 234	7 266	— 968
» del Neuquen.....	3 276	3 201	— 75
» de Santa Cruz.....	104	407	+ 303
» del Río Negro.....	2 064	3 880	+ 1 816
» de la Tierra del Fuego.....	41	61	+ 20
Toda la República.....	877 810	1 005 416	+ 127 606

De este cuadro comparativo resulta que, en el espacio de 14 años, la población escolar de toda la República ha aumentado con 127.606 unidades.

Entre las provincias ó secciones del territorio nacional, en que este hecho se ha producido, figura la capital federal con 46.611 niños más; la provincia de Buenos Aires con 45.129; Santa Fe con 31.968; Córdoba con 7.145; Mendoza con 6.581; Santiago del Estero con 5.804 y Tucumán con 1.947.

Entre los territorios, el de La Pampa resulta con un aumento de 4.168 niños, el del Chaco con 1.533, el del Río Negro con 1.816, el de Santa Cruz con 303 y el de la Tierra del Fuego con 20.

En cambio, el resto de las provincias y territorios nacionales, aparece en el cuadro con disminuciones, más ó menos sensibles, que para algunas, como Entre Ríos, llegan á 6.837 niños, como Corrientes á 7.397, como Salta á 5.884, como San Luis á 1.744, como Rioja á 1.266, como Catamarca á 1.177 y como Jujuy á 714, figurando Misiones con 968 niños menos.

¿Representan estos resultados la expresión exacta y fiel de la verdad? Las disminuciones señaladas, ¿responden á una reducción operada en el número de la población general? O son, por el contrario, la consecuencia de omisiones come-

tidas por los empadronadores? ¿No puede suceder, en algunos casos, felizmente pocos, que la disminución observada, responda á un abultamiento deliberado, hecho en la población del año 1895?

A estas y á muchas otras interrogaciones, puede prestarse, y se presta, el estudio comparativo de las cifras que representan la población en edad escolar del año 1895 y la de 1909.

He dicho ya que los resultados de un censo, solo pueden comprobarse por los que arroje otro, practicado después; pero, careciendo, en este caso, de este precioso concurso, he de apelar, más adelante, á otro medio indirecto de investigación, como ser el número de los niños que en cada provincia frecuentan las escuelas primarias.

Antes de entrar en estos estudios de comprobación, quiero presentar un cuadro que demuestra cuál es la proporción en que ha crecido, desde 1869, la población escolar de toda la República, según los resultados que arrojan los censos que desde esa época se han practicado:

PROVINCIAS Y TERRITORIOS	Niños de 6 á 14 años en 1869	Niños de 6 á 14 años en 1876	Niños de 5 á 14 años en 1883	Niños de 6 á 14 años en 1895	Niños de 6 á 14 años en 1909
Capital.....	32 357	{ 143 392	52 231	117 388	163 999
Provincia de Buenos Aires.....	66 856	{ 118 540	208 133	253 262	
»    »    Santa Fé.....	20 002	25 812	26 194	83 924	115 892
»    »    Entre Ríos.....	32 897	38 897	38 900	73 903	67 066
»    »    Corrientes.....	32 937	37 362	38 466	62 162	54 765
»    »    Córdoba.....	59 190	60 966	52 275	82 859	90 004
»    »    San Luis.....	14 576	15 437	20 179	22 515	20 771
»    »    Santiago del Estero.....	33 375	38 491	26 179	37 552	43 356
»    »    Mendoza.....	17 216	18 944	18 143	25 746	32 327
»    »    San Juan.....	15 093	17 470	16 522	19 334	18 641
»    »    La Rioja.....	12 481	14 119	13 402	17 066	15 799
»    »    Catamarca.....	19 460	23 158	20 823	21 635	20 458
»    »    Tucumán.....	26 693	31 569	32 302	45 937	47 884
»    »    Salta.....	20 722	25 756	20 698	26 331	20 447
»    »    Jujuy.....	6 021	11 695	8 406	9 967	9 153
Territorio del Chaco.....	—	—	—	2 271	3 804
»    »    Chubut.....	—	—	—	769	1 665
»    »    de Formosa.....	—	—	—	956	1 108
»    »    La Pampa.....	—	—	—	5 743	9 911
»    »    Los Andes.....	—	—	—	—	236
»    »    Misiones.....	—	—	—	8 234	7 266
»    »    del Neuquen.....	—	—	—	3 276	3 201
»    »    de Santa Cruz.....	—	—	—	104	407
»    »    del Río Negro.....	—	—	—	2 064	3 880
»    »    de la Tierra del Fuego.....	—	—	—	41	61
Toda la República (1).....	403 876	503 058	507 769	877 810	1 005 363

Se vé, por estos guarismos, que en los 14 años transcurridos entre 1895 y 1909, la población escolar, comprendida entre 6 y 14 años, ha crecido en 127.553 unidades, lo que representa un aumento relativo de 14,5 %, igual á 1,0 % anual.

Este aumento no ha sido uniforme ni general en todo el país, pues mientras él se observa y ha revestido proporciones sensibles en la capital (46.611), en la provincia de Buenos Aires (45.129), en Santa Fe (31.968), en Córdoba (7.145), en Santiago (5.804) en Mendoza (6.581) y en Tucumán (1.947), se nota, al contrario, en el resto de la República, disminuciones más ó menos considerables. Así, Entre Ríos, aparece con una población de 6.837 niños menos, Corrientes con 7.397, San Luis con 1.744, Rioja con 1.267, Catamarca con 1.177, Salta con 5844 y San Juan con 693.

(1) En 1909 no figura Martín García, que contaba con 53 niños de 6 á 14 años.

¿Responderán estos resultados negativos á una disminución efectiva de la población general, y, como consecuencia de esta, de la en edad escolar?

Es muy difícil saberlo, no existiendo censos parciales practicados por esas provincias, y la contestación á esta pregunta queda librada al próximo censo nacional. El dirá si es este un fenómeno demográfico normal y constante, producido por hechos económicos, políticos y geográficos, que toca al hombre de estado modificar, ó si responde á omisiones en que ha incurrido este empadronamiento.

#### Los sexos de la población escolar —

Entrando ahora á estudiar los resultados generales del censo de la población en edad escolar, 5 á 14 años, se observa, desde luego, que, en la composición de esta población, preponderan los varones sobre las mujeres, existiendo de los primeros un exceso de 35.441, según se puede comprobar por el siguiente cuadro:

La población escolar de 1909, de 5 á 14 años, clasificada por sexos

PROVINCIAS Ó TERRITORIOS	VARONES	MUJERES	TOTAL
Capital Federal .....	92 893	89 857	182 750
Isla Martín García .....	36	26	62
Provincia de Buenos Aires .....	146 968	139 655	286 623
» Santa Fé .....	67 664	63 335	130 999
» Entre Ríos .....	38 528	37 128	75 656
» Corrientes .....	32 920	29 298	62 218
» San Luis .....	12 326	11 492	23 818
» Córdoba .....	52 700	49 936	102 636
» Santiago del Estero .....	26 490	23 518	50 008
» Tucumán .....	28 228	25 921	54 149
» Mendoza .....	18 950	17 924	36 874
» San Juan .....	10 662	10 263	20 925
» La Rioja .....	9 267	8 785	18 052
» Catamarca .....	12 159	11 253	23 412
» Salta .....	12 346	11 048	23 394
» Jujuy .....	5 616	4 904	10 520
Territorio del Chaco .....	2 367	1 971	4 338
» Chubut .....	1 046	906	1 952
» de Formosa .....	627	659	1 286
» La Pampa .....	5 834	5 583	11 417
» Los Andes .....	168	109	277
» Misiones .....	4 402	3 940	8 342
» Neuquén .....	2 033	1 600	3 633
» Santa Cruz .....	242	246	488
» Río Negro .....	2 367	2 039	4 406
» Tierra del Fuego .....	36	38	74
Toda la República .....	586 875	551 434	1 138 309

Por estas cifras se comprueba que en la población escolar de 1909, comprendida entre los 5 y los 14 años de edad, para 100 mujeres existían 106 varones.

En 1895, cuando se practicó el censo nacional, para 100 mujeres de 6 á 14 años, figuraban 107 varones de las mismas edades.

En el censo escolar de 1883, que, como se sabe, empadronó la población de 5 á 14 años cumplidos de edad, existía un exceso de varones sobre mujeres, que llegaba al 11,7 % del número total de niñas.

El primer censo general de la República, del año 1869, constató, para los niños de 6 á 14 años, un exceso de varones sobre mujeres, que alcanzó á un 12,6 %.

Quiere decir, pues, que, en la composición demográfica de la población en edad escolar, se ha producido una modificación, que tiende á restablecer el equilibrio de los sexos, reduciendo á proporciones menos sensibles, las diferencias que demostraron los anteriores empadronamientos.

**Las nacionalidades de la población escolar —**

El cuadro que contiene la población escolar por nacionalidades, revela que, en una suma total de 1.134.597 niños de 5 á 14 años de edad (1), los argentinos, llegan á 1.049.984 y los extranjeros á 84.613.

Clasificada por las principales nacionalidades, la población escolar se distribuye así:

NACIONALIDADES	Varones	Mujeres	Total	Relación con la total población escolar de la República
Argentinos .....	540 017	509 967	1 049 984	925 4
Alemanes .....	329	320	649	0 6
Bolivianos .....	266	246	512	0 5
Brasileros .....	4 968	4 263	9 231	8 1
Chilenos .....	1 196	958	2 154	1 9
Espanoles .....	12 297	10 687	22 984	20 3
Franceses .....	589	542	1 131	1 0
Ingleses .....	268	262	530	0 5
Italianos .....	15 456	13 742	29 198	25 7
Paraguayos .....	908	736	1 644	1 4
Uruguayos .....	3 705	3 338	7 043	6 2
Demás nacionalidades .....	4 884	4 653	9 537	8 4
Totales .....	584 883	549 714	1 134 597	1 000

Para apreciar en su verdadero significado la importancia que estas cifras revisten, es necesario tener presente una observación que ya hizo, en 1883, el ilustrado director del Censo Escolar de ese año, á saber, que los niños que figuran como extranjeros, son los que han nacido fuera del país, y que todos los hijos de padres extranjeros, nacidos en la República, son considerados como argentinos.

Además, no debe olvidarse que la inmigración trae pocos niños menores de edad, porque se compone casi exclusivamente de adultos, y esto explica porqué figuran tantos niños argentinos y tan pocos extranjeros.

**La población escolar clasificada por cada año de edad y sexo —**

La población escolar que constató el presente Censo, clasificada por cada año de edad, desde 5 hasta 14, y por sexos, se distribuía de la siguiente manera, en cifras absolutas y relativas:

E D A D E S	CIFRAS ABSOLUTAS			CIFRAS RELATIVAS		
	Varones	Mujeres	Total	Varones %	Mujeres %	Total %
5 años y meses .....	68 789	64 104	132 893	11 7	11 6	11 7
6 » » .....	73 341	69 944	143 285	12 5	12 7	12 6
7 » » .....	73 817	70 198	144 015	12 6	12 7	12 7
8 » » .....	70 936	67 785	138 721	12 1	12 3	12 2
9 » » .....	70 671	67 679	138 350	12 0	12 3	12 1
10 » » .....	66 309	63 284	129 593	11 3	11 5	11 4
11 » » .....	62 035	58 018	120 053	10 6	10 5	10 5
12 » » .....	57 754	52 786	110 540	9 8	9 6	9 7
13 » » .....	43 223	37 636	80 859	7 4	6 8	7 1
Totales .....	586 875	551 434	1 138 309	100 0	100 0	100 0

(1) En este total no están incluidos los 3 712 niños agregados después de compilado el cuadro general.

Resulta de estas cifras, que dentro del total de niños de 5 á 14 años, los grupos de los de 5 á 10 años casi se equilibran, empezando á producirse una diferencia desde los 11 años, que se acentúa aún más en los dos años siguientes.

Con pocas diferencias, estas fueron, para los diversos grupos de edades, las mismas proporciones que presentó la población de 5 á 14 años, empadronada por el Censo Escolar de 1883, según se puede ver por este cuadro comparativo, en el que solo exhibo las cifras relativas:

E D A D E S	Censo de 1883 Cifras relativas			Censo de 1909 Cifras relativas		
	Varones o/o	Mujeres o/o	Total o/o	Varones o/o	Mujeres o/o	Total o/o
5 años y meses .....	11 2	11 7	11 3	11 7	11 6	11 7
6 " " .....	12 1	12 9	12 5	12 5	12 7	12 6
7 " " .....	12 5	13 2	12 9	12 6	12 7	12 7
8 " " .....	11 9	12 3	12 1	12 1	12 3	12 2
9 " " .....	10 2	10 4	10 4	12 0	12 3	12 1
10 " " .....	11 2	10 6	10 8	11 3	11 5	11 4
11 " " .....	9 3	9 0	9 2	10 6	10 5	10 5
12 " " .....	9 2	8 6	8 9	9 8	9 6	9 7
13 " " .....	9 6	8 6	9 1	7 4	6 8	7 1
14 cumplidos.....	2 9	2 6	3 8	—	—	—
Totales.....	100 0	100 0	100 0	100 0	100 0	100 0

El censo nacional de 1895 constató la siguiente población de 5 á 13 años de edad en cifras absolutas y relativas, en las provincias de la República.

E D A D E S	CIFRAS ABSOLUTAS			CIFRAS RELATIVAS		
	Varones	Mujeres	Total	Varones	Mujeres	Total
5 años .....	59 067	55 986	115 053	12 9	13 0	12 9
6 " " .....	55 867	53 209	110 076	12 2	12 6	12 4
7 " " .....	59 137	56 835	115 972	12 9	13 2	13 1
8 " " .....	55 331	52 906	108 237	12 1	12 3	12 2
9 " " .....	44 195	42 595	86 790	9 6	9 9	9 8
10 " " .....	54 352	49 653	104 005	11 8	11 6	11 7
11 " " .....	38 745	36 533	75 278	8 5	8 5	8 5
12 " " .....	53 549	46 345	99 894	11 7	10 8	11 3
13 " " .....	37 874	34 616	72 490	8 3	8 1	8 2
Total.....	458 117	429 678	887 795	100 0	100 0	100 0

#### La población escolar clasificada por su instrucción —

El cuadro que exhibe la población en edad escolar, clasificada por el grado de instrucción, es talvez el más interesante y el que mayores y más fecundas enseñanzas contiene, porque él revelará con sus cifras cuáles han sido los progresos realizados por la cultura nacional, en los últimos catorce años, cuáles las deficiencias, que bajo este punto de vista, se observan, y marcará rumbos á los poderes públicos para resolver el grande y trascendental problema.

Según se desprende de la compilación llevada á cabo, la población de 5 á 14



años empadronada por este censo, se repartía entre las diversas provincias y territorios, según el grado de instrucción, de la siguiente manera:

**La población de 5 á 14 años, clasificada por el grado de instrucción**

**CIFRAS ABSOLUTAS**

PROVINCIAS Y TERRITORIOS	Analfabetos	Semi-alfabetos	Alfabetos	TOTALES
Capital Federal.....	41 930	9 317	131 503	182 750
Isla de Martín García.....	22	1	39	62
Provincia de Buenos Aires.....	114 444	14 821	155 335	284 600
»    »    Santa Fé.....	55 234	10 554	65 211	130 999
»    »    Entre Ríos.....	37 680	6 694	31 282	75 656
»    »    Corrientes.....	34 158	5 782	22 278	62 218
»    »    San Luis.....	12 040	2 469	9 309	23 818
»    »    Córdoba.....	50 653	10 461	41 522	102 636
»    »    Santiago del Estero.....	33 308	2 750	13 950	50 008
»    »    Tucumán.....	27 210	4 615	22 324	44 149
»    »    Mendoza.....	18 881	1 904	16 089	36 874
»    »    San Juan.....	9 714	724	10 487	20 925
»    »    La Rioja.....	11 044	688	6 320	18 952
»    »    Catamarca.....	14 061	1 215	8 136	23 412
»    »    Salta.....	13 465	1 901	8 028	23 394
»    »    Jujuy.....	6 029	1 025	3 466	10 520
Territorios nacionales.....	19 269	2 308	12 947	34 524
Totales.....	499 142	77 229	558 226	1 134 597

Para que este cuadro sea fecundo en enseñanzas, es necesario reducir sus cifras absolutas á proporcionales ó relativas, y averiguar, no cuantos niños analfabetos semi-alfabetos y alfabetos existían en cada provincia, sino cuantos de cada uno de estos grados de instrucción había en un grupo de 100 niños; y entonces, después de practicar las correspondientes operaciones, resulta lo siguiente:

**La población de 5 á 14 años clasificada por el grado de instrucción**  
**Cifras relativas por mil**

PROVINCIAS Y TERRITORIOS	ANALFABETOS	SEMI-ALFABETOS	ALFABETOS	TOTAL RELATIVO
Capital Federal.....	229 4	51 9	719 6	1000
Isla Martín García.....	354 8	16 2	629 0	1000
Provincia de Buenos Aires.....	402 1	52 1	545 8	1000
»    »    Santa Fé.....	421 6	80 6	497 8	1000
»    »    Entre Ríos.....	498 0	88 5	413 5	1000
»    »    Corrientes.....	549 0	92 9	358 1	1000
»    »    San Luis.....	505 5	103 7	390 8	1000
»    »    Córdoba.....	493 5	101 9	404 6	1000
»    »    Santiago.....	666 1	55 0	278 9	1000
»    »    Tucumán.....	502 5	85 2	412 3	1000
»    »    Mendoza.....	512 0	51 6	436 4	1000
»    »    San Juan.....	464 2	34 6	501 2	1000
»    »    La Rioja.....	611 8	38 1	350 1	1000
»    »    Catamarca.....	600 6	51 9	347 5	1000
»    »    Salta.....	575 6	81 3	343 1	1000
»    »    Jujuy.....	573 1	97 4	329 5	1000
Territorios.....	558 1	66 9	375 0	1000
Promedio Total.....	439 9	68 1	492 0	1000

Aparece, como se vé, un número relativo considerable de analfabetos, que llega en toda la República á 44 %, y, en algunas provincias como: Santiago, Catamarca, Rioja, Salta, Jujuy, Corrientes, San Luis, etc., á guarismos aun más elevados; pero, espero que la desagradable impresión que estos resultados dejarán en el espíritu

de los hombres que se interesan por el progreso moral de la República, se modificará muy pronto, sin esfuerzo, si se someten las cifras á un nuevo y más riguroso análisis.

En efecto: para ponernos en el camino que nos llevará á la anhelada verdad, es necesario presentar las cifras, y los resultados que de ellas se desprenden, en una forma que no se preste á falsas ó erróneas interpretaciones.

Así, cuando se trata de conocer cuales son los progresos que en materia de instrucción pública ha realizado el país, y cuál es el índice verdadero del analfabetismo, debe tenerse en cuenta, no sólo la población que se halla en la edad que la ley clasifica como escolar, sino, más principalmente, la que se encuentra en el período en que es presumible, psicológica y fisiológicamente considerado, que el niño haya tenido tiempo de adquirir las nociones más elementales necesarias para figurar en el grupo elegido de los alfabetos.

Me explicaré. La ley nacional de educación, declara que el período escolar es el comprendido entre los 6 y los 14 años de edad; pero no se necesita mucho esfuerzo para comprender que un niño de 6 años no puede ser incluido entre los analfabetos, porque recién rije para él la obligación de aprender, y porque, seguramente, frecuentará la escuela primaria.

Entonces, para que esta investigación sea fructífera y vaya rodeada de un verdadero prestigio científico, es necesario que tome por punto de partida, no el niño de 6 años, ni mucho menos el de 5, sino el de 7, que ha tenido tiempo de cursar un año en la escuela primaria.

De acuerdo con estas ideas, he formado el cuadro que vá á leerse en seguida, en el que he reunido la población analfabeta, (que no sabe leer ni escribir), la semi-alfabeta, (que sabe leer solamente), y la alfabeta, (que sabe leer y escribir), de toda la República, de 7 á 14 años cumplidos de edad.

Haciendo la eliminación de los niños comprendidos en los dos primeros grupos de edades, ó sea 5 y 6 años, y teniendo en cuenta los que figuran en las edades restantes, se forma el siguiente cuadro:

**Población escolar de la República (de 7 á 14 años de edad)  
clasificada por el grado de instrucción**

	ANALFABETOS	SEMI- ALFABETOS	ALFABETOS	TOTALES
Capital Federal é Isla Martín García.....	15 721	5 712	119 456	140 889
Provincia de Buenos Aires.....	59 262	11 575	147 875	218 712
"    "    Santa Fé.....	31 396	7 567	60 115	99 078
"    "    Entre Ríos.....	22 866	5 412	29 660	57 938
"    "    Corrientes.....	21 025	4 747	21 004	46 776
"    "    San Luis.....	7 110	1 931	8 728	17 769
"    "    Córdoba.....	29 671	8 222	38 773	76 666
"    "    Santiago del Estero.....	21 173	2 186	13 077	36 436
"    "    Tucumán.....	16 245	3 803	21 161	41 209
"    "    Mendoza.....	11 057	1 542	15 192	27 791
"    "    San Juan.....	5 653	559	9 725	15 937
"    "    La Rioja.....	6 911	586	6 020	13 517
"    "    Catamarca.....	8 672	1 087	7 815	17 574
"    "    Salta.....	8 399	1 497	7 468	17 364
"    "    Jujuy.....	3 633	824	3 310	7 767
Territorio del Chaco.....	1 204	211	1 813	3 228
"    "    Chubut.....	505	81	829	1 415
"    "    de Formosa.....	344	39	534	917
"    "    La Pampa.....	4 248	512	3 662	8 422
"    "    Los Andes.....	125	22	52	199
"    "    Misiones.....	2 795	372	2 967	6 134
"    "    del Neuquen.....	1 357	329	1 040	2 726
"    "    de Santa Cruz.....	30	26	278	334
"    "    Río Negro.....	1 685	321	1 277	3 283
"    "    de la Tierra del Fuego.....	11	15	24	50
Toda la República.....	281 098	59 178	521 855	862 131

Resulta de estas cifras que, en un total de 862.131 existen 281.098 analfabetos, 59.178 semi-analfabetos y 521.855 alfabetos. Estos resultados son, sin duda interesantes; pero, para que pueda sacarse de ellos, las enseñanzas que son susceptibles de proporcionar, es necesario comparar cada grupo con la población total de niños de las expresadas edades, estableciendo las debidas proporciones. Hecha esta operación, se obtiene el siguiente cuadro:

**Proporción en que, en la población escolar de 7 á 14 años de edad, de toda la República figuran los analfabetos, los semi-analfabetos y los alfabetos de cada provincia**

	ANALFABETOS	SEMI- ALFABETOS	ALFABETOS	TOTALES
Capital Federal é Isla Martín García .....	11 1	4 0	84 9	100
Provincia de Buenos Aires .....	26 9	5 3	67 8	100
» » Santa Fé.....	31 7	7 6	60 7	100
» » Entre Ríos.....	39 5	9 3	51 2	100
» » Corrientes .....	45 0	10 1	44 9	100
» » San Luis.....	40 0	10 9	49 1	100
» » Córdoba .....	38 7	10 7	50 6	100
» » Santiago del Estero .....	58 1	6 0	35 9	100
» » Tucumán .....	39 4	9 3	51 3	100
» » Mendoza.....	39 8	5 5	54 7	100
» » San Juan .....	35 6	3 4	61 0	100
» » La Rioja.....	51 1	4 4	44 5	100
» » Catamarca.....	49 3	6 2	44 5	100
» » Salta.....	48 9	8 1	43 0	100
» » Jujuy .....	46 8	10 6	42 6	100
Territorio del Chaco.....	37 3	6 5	56 2	100
» » Chubut .....	29 6	5 4	65 0	100
» » de Formosa .....	37 5	4 3	58 2	100
» » La Pampa .....	50 4	6 1	43 5	100
» » Los Andes .....	63 0	14 1	22 9	100
» » Misiones .....	45 6	6 0	48 4	100
» » del Neuquen .....	49 8	12 0	38 2	100
» » de Santa Cruz.....	9 0	7 8	83 2	10 0
» » Río Negro.....	49 0	8 6	42 4	100
» » de la Tierra del Fuego.....	22 0	30 0	48 0	100
Toda la República.....	32 6	6 9	60 5	100

Como se vé, los resultados de este cuadro, que son los más aproximados á la verdad y los que están más de acuerdo con las nociones científicas y pedagógicas, modifican fundamentalmente los anteriores, en un sentido más favorable para la cultura y el progreso nacional, puesto que dicen que, en vez de existir 44 analfabetos por cada 100 niños de la población escolar, solo hay 32,6.

Constátase así que en la población escolar de 7 á 14 años de toda la República, el grupo de los analfabetos constituye el 32.6 %, el de los semi-analfabetos el 6.9 % y el de los alfabetos el 60.0 %.

Como era de esperarse, el menor número proporcional de analfabetos corresponde á la ciudad de Buenos Aires, capital federal, que es el centro de mayor cultura de la República, en el que todos los progresos intelectuales y morales han alcanzado su mayor difusión, y en el que se hacen sentir también con mayor intensidad y eficacia los esfuerzos de las autoridades escolares, para extender entre las masas populares los beneficios de la instrucción primaria.

Entre las provincias que componen la Nación, es la de Buenos Aires, la que se halla en una situación más ventajosa en este sentido, con sus 26.9 analfabetos; y este satisfactorio resultado está de acuerdo con los meritorios esfuerzos y sacrificios que este Estado viene realizando, desde una época relativamente remota, para extender los inapreciables beneficios de la instrucción primaria entre el mayor número de sus hijos, para lo cual consagra sumas cuantiosas de sus presupuestos y ha convertido

ésta en una nobilísima preocupación, que interesa por igual á todos los hombres que rigen sus destinos.

Por el contrario, el mayor número, también proporcional, de analfabetos, toca á la provincia de Santiago del Estero, con 58.1 niños en estas condiciones, siguiéndola muy de cerca La Rioja con 51.1, Catamarca con 49.3, Salta con 48.9, Jujuy con 46.8 y Corrientes con 45.0.

Entre los territorios nacionales, figuran Los Andes con 63.0 analfabetos, La Pampa con 50, el Neuquen y el Río Negro con 49, Santa Cruz con 9.0, el Chubut con 29.6 y Tierra del Fuego con 22.

Respecto de Entre Ríos, provincia que viene igualmente realizando meritorios esfuerzos para difundir la instrucción primaria, iniciados, en 1853, bajo el progresista y adelantado gobierno del general Urquiza, cumple á mi lealtad declarar que los resultados de este censo, en cuanto se refieren al número proporcional de analfabetos — 39.5 % — constituyen una decepción para el ilustrado gobernador — doctor Faustino M. Parera — que rige sus destinos y para muchas personas que siguen de cerca el movimiento educacional de ese próspero Estado Argentino.

Con motivo de haber transmitido confidencialmente al señor Prudencio Monzón, superintendente del censo de educación levantado en esa provincia, los primeros resultados que arrojó la compilación, el señor gobernador doctor Parera se impuso con pena de ellos, y me dirigió, con fecha 18 de febrero de 1910, una nota en la que, protestando contra los resultados del censo, y anticipándose á la publicación de éste, me manifestaba:

«Usted comprenderá que, en una publicación de carácter oficial de la importancia de un censo, y con la doble circunstancia que se publicará en una ocasión en que tanto interés tomarán estas cosas, no es posible que se permita que, por errores de interpretación, aparezca la provincia de Entre Ríos en condiciones desastrosas como se le presenta, á pesar de todos los esfuerzos y sacrificios de todo orden que se hacen para llegar á un estado que, puedo afirmarlo, no es el que denuncia el censo. No se compensan ni esos esfuerzos de los hombres de gobierno, ni las sumas ingentes que la Provincia ha invertido y que no han sido igualados por ninguna otra, empeñada en extirpar, ó, por lo menos, disminuir el analfabetismo, con resultados y publicaciones que no sean el reflejo fiel de la verdad, y que la presenten con estos retardos inconcebibles después de aparecer nuestros presupuestos con sumas tan considerables, destinadas á la educación.»

Agregó, finalmente: «Tengo esperanzas fundadas de que usted se ha de preocupar de esta reclamación, porque de otra manera se verá comprometida la seriedad de la obra en que usted puso un esfuerzo tan encomiable, pues la Provincia está en la obligación de usar de todos los recursos de que disponga para que esa forma en que se le presenta no trascienda al público, ó, si transcende, lleve al convencimiento de la generalidad de que las cifras publicadas no son la expresión de la verdad.»

El señor Prudencio Monzón, fué más explícito que el señor gobernador de Entre Ríos, y, concretando los cargos que formulaba contra el censo, me manifestó, en nota oficial, con fecha 3 de diciembre de 1909:

«Nuestro censo debiera darnos como alfabetos (alfabetos, propiamente dicho y que sólo saben leer) cuando menos el término medio de la concurrencia á las escuelas en 1908, ó cuando menos los de 1909, porque no se puede presumir que en un año de concurrencia á clases esos alumnos queden sin saber leer ni escribir, ó, cuando menos, sin saber leer.»

«¿Qué causa puede dar lugar á esa gran diferencia, que vendría á poner Entre Ríos en un nivel muy bajo en instrucción pública, cuando sabemos aquí, los que en estas cosas somos, por lo menos, iniciados, que hasta en los lugares apartados la cifra de los niños que no van á la escuela es muy inferior á la de los que concurren á ellas?» preguntaba el señor Monzón.

«El censo está mal levantado» agregaba en seguida, y se respondía: «Se tomaron todas las medidas previsoras para que estuviera bien hecho.»

El señor Monzón se explicaba los resultados apuntados, de esta manera: «Durante el primer año de concurrencia á las escuelas, dados los métodos modernos de enseñanza, el alumno no aprende á leer correctamente, de manera que, al preguntarle á un padre si su hijo, que está en esas condiciones, sabe leer, dice que no. Y, como la proporción de los niños del primer grado es muy elevada en la inscripción escolar, eso explica la gran diferencia.»

«A los efectos de las investigaciones escolares, y para los propósitos que con ellas se persiguen, todo alumno que concurre á una escuela deja por ese hecho de ser analfabeto, sostenía el señor Monzón; por otra parte, está perfectamente averiguado que muchos niños se retiran de la escuela sabiendo leer y escribir, sin haber cumplido la edad escolar, y, además, que hay siempre muchos niños que, sin concurrir á las escuelas públicas ni particulares, dejan de ser analfabetos, porque reciben instrucción en sus casas. De manera que el censo escolar debiera dar como cifra total de alfabetos el término medio de la concurrencia escolar, en los dos últimos años, más un tanto por ciento apreciable, constituido por los que reciben instrucción en sus casas, y los que salieron de las escuelas sabiendo leer y escribir, pero sin concluir la edad escolar.»

Resulta — resumiendo — que, mientras el presente censo arroja como población escolar — 6 á 14 años — de la provincia de Entre Ríos, la cifra de 67.066 niños, la estadística escolar de 1909 revela que se habían inscripto en las escuelas de esa provincia 49.722 niños, siendo la asistencia media de 43.769.

En cuanto á los analfabetos, el presente censo registra para Entre Ríos, en la población de 6 á 14 años, 29.915 niños, guarismo que, como se ve, es en 13.854 inferior al que marca la asistencia media.

Las objeciones formuladas por el señor gobernador de Entre Ríos, y por el señor superintendente del censo, don Prudencio Monzón, fueron contestadas por mí, en nota dirigida al primero, en esta forma:

«Lamento mucho — como argentino y como director del censo de educación — que los primeros resultados de esta operación no hayan satisfecho su patriótica y legítima aspiración de gobernador y de ciudadano; porque, si como director del censo yo hubiera deseado que él fuese todo lo más perfecto posible, como argentino tengo el mayor empeño en que él no contenga ninguna sombra que pueda obscurecer el brillo de la cultura y del progreso nacional.

«V. E. conoce muy bien — porque ha estado al cabo de todos los trabajos — cuántos esfuerzos he desplegado para que el censo general de educación fuese en todas partes — y especialmente en Entre Ríos, que ha marchado siempre á la cabeza de los progresos educacionales de la República —, la expresión más completa de la verdad.

«Para obtener este resultado, puse al frente de los trabajos del censo de Entre Ríos al hombre mejor preparado para dirigirlos — al señor Prudencio Monzón — quien, á una competencia poco común en esta materia, reúne la ventaja de conocer palmo á palmo toda la Provincia, y de estar dotado de una actividad incansable.

«Me consta que el señor Monzón solicitó y obtuvo la colaboración de los hombres mejor intencionados y amantes del progreso de esa Provincia, y, por mi parte, puse á su disposición todos los elementos que solicitó para el éxito de su misión.

«Dados estos antecedentes, yo esperaba que los resultados obtenidos correspondiesen á los esfuerzos desplegados; pero, noto con sorpresa y con dolor, que no es así, y que V. E. considera que es un fracaso el censo que se ha realizado, en la parte relativa á Entre Ríos.

«Lo deploro profundamente, y, aun cuando mi responsabilidad como director de esta operación estaría á salvo afirmando que el resultado revelado es el que contienen las tarjetas personales enviadas por el señor Monzón, sin embargo, para satisfacción de V. E. y mía, y en justificación de la seriedad y exactitud con que se ha practicado la compilación, voy á someter el trabajo á diversos contralores, para ver qué resultado dan.

«Al efecto, he pedido al señor Monzón que me mande todas las tarjetas del censo general de población de esa provincia (levantado conjuntamente con el de educación) correspondientes á los niños de 5 á 14 años cumplidos, para compilarlas.»

Estas tarjetas llegaron á la oficina del censo con muchísimo retardo, algunos meses después, cuando estaban terminados los trabajos de compilación, y cuando una gran parte del personal había sido licenciado, por cuyo motivo no fué posible someter la exactitud de las cifras del censo escolar de Entre Ríos al contralor indicado.

He entrado en estas extensas explicaciones, que acaso para algunos lectores parecerán extemporáneas, porque he creído que debía exponerlas, en homenaje á las susceptibilidades patrióticas del señor gobernador de Entre Ríos, y en justificación de la seriedad con que se han dirigido por mi parte, tanto los trabajos preparatorios del levantamiento del censo, cuanto los de compilación del mismo.

He dicho ya que los resultados de un censo sólo pueden ser comprobados por los que arroje otro censo; y el próximo que se levante, que espero será el nacional de 1912, se encargará de decir la última palabra al respecto.

### Progreso de la cultura nacional —

Volviendo al estudio de los cuadros que contienen las cifras de los alfabetos, voy á presentar uno que es una elocuente y honrosa comprobación de un gran triunfo obtenido por la cultura argentina, el cual servirá de legítimo estímulo y recompensa para todos los Estados y particulares que vienen desplegando nobilísimos esfuerzos y sacrificios en la lucha contra la ignorancia, y nos exhibirá, ante propios y extraños, en el verdadero rango en que, bajo este punto de vista, debemos figurar en el escenario de las naciones civilizadas contemporáneas.

El cuadro que voy á presentar contiene la proporción en que, en 1000 niños de la población escolar, de 6 á 14 años, de cada provincia de la República, han figurado los alfabetos, es decir, los que saben leer y escribir, en los censos de 1895 y de 1909; y revelará los notables progresos alcanzados bajo este punto de vista en los 14 años transcurridos.

Helo aquí:

Proporción por 1000 en que han figurado en la población de 6 á 14 años,  
los niños que sabían leer y escribir

PROVINCIAS	Número relativo de alfabetos en 1895	Número relativo de alfabetos en 1909	Progreso en el número relativo de alfabetos en 14 años
Capital .....	719	784 3	65
Buenos Aires.....	537	608 8	71
Santa Fé.....	524	519 9	25
Entre Ríos.....	417	460 2	43
Corrientes.....	254	390 8	145
San Luis.....	350	438 2	88
Córdoba.....	364	452 0	88
Santiago del Estero.....	149	316 3	167
Tucumán.....	266	460 0	194
Mendoza.....	417	488 5	71
San Juan.....	415	551 0	136
La Rioja.....	274	395 3	121
Catamarca.....	261	393 7	132
Salta.....	235	384 1	149
Jujuy.....	215	374 2	159
Todas las provincias.....	456	550 8	94

Obsérvase en todas las provincias de la Nación un notable progreso relativo en el número de los alfabetos de su población en edad escolar, descollando en primera fila Tucumán, con un aumento de 194 por 1000, en segunda Santiago con 167, en tercera Jujuy con 159, en cuarta Salta con 149 y en quinta Corrientes con 145.

Si en la ciudad de Buenos Aires y en la provincia del mismo nombre el progreso relativo no es, á primera vista, tan considerable, ello proviene de que en 1895 estos dos centros de población ocupaban un rango elevado en la intelectualidad argentina.

Pero, no se reduce á ésta la demostración de los progresos alcanzados por la cultura de la República en los últimos 14 años: existe otra comprobación, que marcha paralela con la anterior y que la complementa. Ella es formada por el número relativo de niños de 6 á 14 años que frecuentaban las escuelas primarias en cada una de las provincias de la Nación, en las dos fechas censales citadas.

He aquí el cuadro que lo demuestra:

**Proporción por 1000 en que han figurado, en la población de 6 á 14 años, los niños que frecuentaban las escuelas en 1895 y en 1909**

PROVINCIAS	N.º relativo de escolares en 1895	N.º relativo de escolares en 1909	Progreso en el número relativo de escolares en 14 años
Capital.....	577 2	832 7	255 5
Buenos Aires.....	309 8	555 5	245 7
Santa Fé.....	268 9	537 9	269 0
Entre Ríos.....	244 9	564 3	319 4
Corrientes.....	161 1	506 3	345 2
San Luis.....	248 4	525 4	277 0
Córdoba.....	208 0	482 7	274 7
Santiago del Estero.....	134 6	416 8	282 2
Tucumán.....	244 5	597 8	353 3
Mendoza.....	317 3	603 9	286 6
San Juan.....	500 3	710 6	210 5
Rioja.....	166 6	533 1	365 5
Catamarca.....	273 2	556 1	282 9
Salta.....	202 7	535 0	332 3
Jujuy.....	221 4	578 6	357 2
Todas las provincias.....	299 8	590 5	290 7

Destácase, en primera fila, en este cuadro la provincia que ha realizado un progreso relativo más acentuado, La Rioja con sus 365 escolares más por cada 1000 niños de 6 á 14 años, viniendo, en segundo término, Jujuy con 357, en tercero Tucumán con 353 en cuarto Corrientes con 345 y en quinto Salta con 332.

El guarismo reducido con que aparecen la capital federal (ciudad de Buenos Aires) y la provincia del mismo nombre, no responde á un retroceso en el progreso educacional, sino á que estos dos centros de población del territorio argentino, ocupaban ya un puesto distinguido en 1895, con relación á los otros, y las conquistas alcanzadas, por grandes que hayan sido, han representado, relativamente, menos que las conseguidas por los otros.

En toda la República se ha doblado en 14 años el número relativo de niños que frecuentaban las escuelas.

Para apreciar en toda su magnitud todos los esfuerzos que han debido desplegar las autoridades escolares para obtener esta gran victoria contra el analfabetismo, es necesario tener en cuenta — anticipando consideraciones que se leerán más adelante en los volúmenes de esta obra — que en 1895 — según datos consignados en el Censo Nacional de ese año — existían en toda la República 3325 escuelas primarias, mientras que, en 1909, según revelaciones de este censo, funcionaban 5321, lo que representa un aumento absoluto de casi 2000 escuelas más, verificado en el

espacio de 14 años; y es menester saber, además, que desde 1881 hasta 1908 el Consejo Nacional de Educación ha invertido 107 millones de pesos en el fomento de la instrucción primaria y que el presupuesto de la Nación y los de las catorce provincias, asignan en 1909 39 millones de pesos con el mismo fin.

#### Progreso en la educación femenina —

Existe todavía otra faz del progreso educacional realizado en los últimos tiempos, que quiero señalar, dadas las aplicaciones sociológicas á que él puede dar lugar. Me refiero al puesto, cada día más preponderante, que la mujer ocupa en la instrucción pública en general.

Si se examinan las cifras que arrojan los censos practicados en la Nación desde el año 1869 se ve cuán grande y fecundo es el camino recorrido desde entonces, á tal punto que pueden considerarse totalmente borradas las diferencias injustificadas que antes existían. Hoy, no sólo la mujer comparte por igual con el hombre los beneficios de la instrucción, sino que lo aventaja. Así, si se toma un grupo de mil niños de 6 á 14 años y se compara su grado de instrucción, se verá que, para cada 545 hombres que saben leer y escribir, existen 556 mujeres en las mismas condiciones.

En el número proporcional de los niños que frecuentan las escuelas, comparados con los de la población de 6 á 14 años, preponderan los varones — 602 varones contra 578 mujeres — pero es asimismo considerable el progreso que ha alcanzado la mujer, puesto que de 294 por 1000 que presentaba en 1895, subió á la expresada cifra de 578 en 1909.

El progreso relativo conquistado en la instrucción por cada uno de los sexos, puede representarse, desde 1869, por los siguientes guarismos:

A Ñ O S	Proporción en que en 1000 niños de 6 á 14 años figuraron los alfabetos		Proporción en que en 1000 niños de 6 á 14 años figuraron los escolares	
	Varones	Mujeres	Varones	Mujeres
1869 .....	206	194	206	194
1895 .....	424	440	298	294
1909 .....	545	556	602	578

Resulta así, entre 1895 y 1909, un aumento en la población alfabetada, que se traduce para los varones en 121 por 1000, y para las mujeres en 116; y en la población escolar otro, representado para los varones por 304 por 1000 y para las mujeres por 284.

Los dos cuadros que siguen muestran cómo se reparten por provincias los niños alfabetados y los escolares, dentro de la población de 6 á 14 años, de acuerdo con los resultados del presente censo:



**Proporción en que, en 1.000 niños, de 6 á 14 años, figuraron los alfabetos en 1909, en cada una de las provincias de la República**

PROVINCIAS	NIÑOS DE 6 Á 14 AÑOS		SON ALFABETOS		POR CADA MIL SON		Diferencia á favor de los varones
	Varones	Mujeres	Varones	Mujeres	Varones	Mujeres	
Capital.....	83 084	80 915	65 018	63 603	782 6	786 0	— 3 4
Buenos Aires.....	128 693	122 790	77 494	75 616	602 2	615 8	— 13 6
Santa Fé.....	59 877	56 015	33 174	30 556	554 0	545 5	+ 8 5
Entre Ríos.....	34 066	33 000	15 440	15 427	453 2	467 5	— 14 3
Corrientes.....	29 090	25 675	11 787	10 107	405 2	393 7	+ 11 5
Córdoba.....	46 181	43 823	20 169	20 514	436 7	468 1	— 31 4
San Luis.....	10 741	10 030	4 397	4 705	409 4	469 1	— 59 7
Santiago del Estero.....	13 071	20 285	7 810	5 904	338 6	291 1	+ 47 5
Tucumán.....	25 015	22 869	11 342	10 683	453 4	467 1	— 13 7
Mendoza.....	16 643	15 684	7 882	7 909	473 6	504 3	— 30 7
San Juan.....	9 507	9 134	5 017	5 254	527 7	575 2	— 47 5
La Rioja.....	8 081	7 718	3 032	3 213	375 2	416 3	— 41 1
Catamarca.....	10 659	9 799	4 053	4 002	380 2	408 4	— 28 9
Salta.....	10 812	9 635	4 188	3 665	387 3	380 4	+ 6 9
Jujuy.....	4 912	4 241	2 062	1 363	419 8	321 4	+ 98 4
Total.....	500 432	471 613	272 865	262 521	545 3	556 6	— 11 3

**Proporción en que, en 1.000 niños de 6 á 14 años, figuraron los escolares en 1909, en cada una de las provincias de la República**

PROVINCIAS	NIÑOS DE 6 Á 14 AÑOS		VAN Á LA ESCUELA		POR CADA MIL VAN		Diferencia á favor de los varones
	Varones	Mujeres	Varones	Mujeres	Varones	Mujeres	
Capital.....	83 084	80 915	70 641	65 923	850 2	814 7	35 5
Buenos Aires.....	128 693	122 790	72 656	67 034	564 6	545 9	18 7
Santa Fé.....	59 877	56 015	33 032	29 309	551 5	523 2	28 5
Entre Ríos.....	34 066	33 000	19 867	17 978	583 2	544 8	38 4
Corrientes.....	29 090	25 675	15 679	12 050	539 0	469 3	69 7
Córdoba.....	46 181	43 823	22 132	21 309	479 2	486 3	— 7 1
San Luis.....	10 741	10 030	5 627	5 287	523 9	527 1	— 3 2
Santiago del Estero.....	23 071	20 285	10 363	7 709	449 2	380 0	69 2
Tucumán.....	25 015	22 869	15 105	13 520	603 8	591 2	12 6
Mendoza.....	16 643	15 684	10 236	9 286	415 0	592 1	22 8
San Juan.....	9 507	9 134	6 768	6 479	711 9	709 3	2 6
La Rioja.....	8 081	7 718	4 306	4 117	532 9	533 4	— 0 5
Catamarca.....	10 659	9 799	6 025	5 363	565 2	547 3	17 9
Salta.....	10 812	9 635	5 854	5 085	541 4	527 8	13 6
Jujuy.....	4 912	4 241	3 176	2 120	646 6	499 9	146 7
Total.....	500 432	471 613	301 467	272 569	602 4	578 0	24 4

**La población analfabeta de 5 á 14 años clasificada por la nacionalidad y sexo—**

La población total empadronada por este censo, compuesta de 1.134.597 niños de 5 á 14 años—584.883 varones y 594.714 mujeres—presentaba un grupo de 499.142 analfabetos—259.560 varones y 239.582 mujeres—los cuales se repartían,

por nacionalidad y sexo, en las diversas provincias y territorios de la República, de la siguiente manera:

**La población analfabeta clasificada por la nacionalidad y el sexo, existente en cada una de las provincias de la República**

PROVINCIAS Y TERRITORIOS	CIFRAS ABSOLUTAS					
	ARGENTINOS			EXTRANJEROS		
	Varones	Mujeres	Total	Varones	Mujeres	Total
Capital Federal .....	18 293	17 108	35 401	3 330	3 196	6 526
Provincia de Buenos Aires.....	53 923	49 668	103 591	5 550	5 303	10 853
» » Santa Fé.....	25 107	23 852	48 959	3 234	3 041	6 275
» » Entre Ríos.....	18 330	17 187	35 517	1 122	1 041	2 163
» » Corrientes.....	17 322	16 178	33 500	378	280	658
» » Córdoba.....	25 625	22 848	48 473	1 197	983	2 180
» » San Luis.....	6 425	5 458	11 883	90	67	157
» » Santiago del Estero.....	16 870	16 309	33 179	69	60	129
» » Tucumán.....	13 959	12 813	26 772	256	182	438
» » Mendoza.....	8 519	7 759	16 278	1 384	1 219	2 603
» » San Juan.....	4 949	4 315	9 264	244	206	450
» » La Rioja.....	5 813	5 174	10 987	28	29	57
» » Catamarca.....	7 364	6 665	14 029	23	9	32
» » Salta.....	7 012	6 326	13 338	67	60	127
» » Jujuy.....	2 815	2 955	5 770	140	119	259
Territorios .....	8 416	7 738	16 154	1 690	1 425	3 115
Totales.....	240 742	222 353	463 095	18 802	17 220	36 022

Convertido á cifras proporcionales este cuadro, resulta el que se leerá en seguida, el cual constata que en la capital federal, por ejemplo, los analfabetos argentinos sumaban el 84.4 % del total de analfabetos, mientras que los extranjeros sólo contribuían con el 15.6 %.

Es natural que la proporción de analfabetos de la población argentina sea mayor allí donde llegan pocos niños extranjeros, como sucede en las provincias del Interior como Rioja, Salta, Jujuy, Santiago del Estero; y es por esto que se observan en el cuadro guarismos tan elevados.

**La población analfabeta, clasificada por la nacionalidad y el sexo, existente en cada una de las provincias de la República**

PROVINCIAS Y TERRITORIOS	CIFRAS RELATIVAS					
	ARGENTINOS		Promedio de analfabetos argentinos %	EXTRANJEROS		Promedio de analfabetos extranjeros %
	Varones %	Mujeres %		Varones %	Mujeres %	
Capital Federal .....	51 7	48 3	84 4	51 0	49 0	15 6
Provincia de Buenos Aires.....	52 1	47 9	90 5	51 1	48 9	9 5
» » Santa Fé.....	51 3	48 7	88 6	51 5	48 5	11 4
» » Entre Ríos.....	51 6	48 4	94 3	51 9	48 1	5 7
» » Corrientes.....	51 7	48 3	98 1	57 4	42 6	1 9
» » Córdoba.....	52 9	47 1	95 7	54 9	45 1	4 3
» » San Luis.....	54 1	45 9	98 7	57 3	42 7	1 3
» » Santiago del Estero.....	50 8	49 2	99 6	53 5	46 5	0 4
» » Tucumán.....	52 1	47 9	98 4	58 4	41 6	1 6
» » Mendoza.....	52 3	47 7	86 2	53 2	46 8	13 8
» » San Juan.....	53 4	46 6	95 4	54 2	45 8	4 6
» » La Rioja.....	52 9	47 1	99 5	49 2	50 8	0 5
» » Catamarca.....	52 5	47 5	99 8	71 9	28 1	0 2
» » Salta.....	52 6	47 4	99 1	52 8	47 2	0 9
» » Jujuy.....	48 8	51 2	95 7	54 1	45 9	4 3
Territorios nacionales.....	52 1	47 9	83 8	54 3	45 7	16 2
Promedio total.....	52 0	48 0	92 7	52 2	47 8	7 3

**La población alfabetizada clasificada por la nacionalidad —**

La población alfabetizada de cada provincia, clasificada por nacionalidad y sexo, da margen á los siguientes cuadros, que presentan sus resultados en cifras absolutas y relativas:

**La población alfabetizada clasificada por la nacionalidad y sexo, existente en cada una de las provincias de la República**

**CIFRAS ABSOLUTAS**

PROVINCIAS Y TERRITORIOS	ARGENTINOS			EXTRANJEROS		
	Varones	Mujeres	Total	Varones	Mujeres	Total
Capital Federal .....	62 927	61 875	124 802	7 394	6 912	14 306
Provincia de Buenos Aires.....	78 893	77 093	155 986	6 683	5 888	12 571
»    » Santa Fé.....	35 483	33 529	69 012	3 396	2 574	5 970
»    » Entre Ríos.....	17 868	17 743	35 611	1 124	1 086	2 210
»    » Corrientes.....	14 832	12 510	27 342	360	307	667
»    » Córdoba.....	24 653	25 045	49 698	1 010	890	1 900
»    » San Luis.....	5 700	5 863	11 563	97	90	187
»    » Santiago del Estero.....	9 483	7 075	16 558	61	67	128
»    » Tucumán.....	13 721	12 670	26 391	251	226	477
»    » Mendoza.....	7 803	8 035	15 838	1 000	720	1 720
»    » San Juan.....	5 215	5 511	10 726	223	216	439
»    » La Rioja.....	3 398	3 557	6 955	27	22	49
»    » Catamarca.....	4 746	4 556	9 302	20	15	35
»    » Salta.....	5 183	4 587	9 770	78	62	140
»    » Jujuy.....	2 558	1 744	4 302	93	82	175
Territorios .....	6 649	6 094	12 743	1 294	936	2 230
Totales.....	299 112	287 487	586 599	23 111	20 093	43 204

**La población alfabetizada, clasificada por la nacionalidad y sexo, existente en cada Provincia**

**CIFRAS RELATIVAS**

PROVINCIAS Y TERRITORIOS	ARGENTINOS		Promedio de alfabetos argentinos %	EXTRANJEROS		Promedio de alfabetos extranjeros %
	Varones %	Mujeres %		Varones %	Mujeres %	
Capital Federal.....	50 4	49 6	89 7	51 7	48 3	10 3
Provincia de Buenos Aires.....	50 6	49 4	92 5	53 2	46 8	7 5
»    » Santa Fé.....	51 4	48 6	62 0	56 9	43 1	8 0
»    » Entre Ríos.....	50 2	49 8	94 2	50 9	49 1	5 8
»    » Corrientes.....	54 2	45 8	95 6	54 0	46 0	2 4
»    » Córdoba.....	49 6	50 4	96 3	53 2	46 8	3 7
»    » San Luis.....	49 3	50 7	98 4	51 9	48 1	1 6
»    » Santiago del Estero.....	57 3	42 7	99 2	47 7	52 3	0 8
»    » Tucumán.....	52 0	48 0	98 2	52 6	47 4	1 8
»    » Mendoza.....	49 3	50 7	90 2	58 1	41 9	9 8
»    » San Juan.....	48 6	51 4	96 1	50 8	49 2	3 9
»    » La Rioja.....	48 9	51 1	99 3	55 1	44 9	0 7
»    » Catamarca.....	51 0	49 0	99 6	57 1	42 9	0 4
»    » Salta.....	53 1	46 9	98 6	55 7	44 3	1 4
»    » Jujuy.....	59 5	40 5	96 1	53 1	46 9	3 9
Territorios nacionales.....	52 2	47 8	85 1	58 0	42 0	14 9
Promedio total.....	51 0	49 0	93 1	53 5	46 5	6 9

**Origen de la instrucción de los alfabetos —**

Este censo ha averiguado igualmente en qué escuela había recibido su instrucción la población alfabetada, si en su domicilio ó en el Exterior; y de la investigación llevada á cabo resulta que, en un total de 635.455 alfabetos, 307.813, ó el 48.4 % lo había hecho en escuelas provinciales y municipales, 149.598 ó el 23.5 % en escuelas nacionales, 112.895 ó el 17.1 % en escuelas particulares, 59.542 ó el 9.3 % en su domicilio y sólo 5607, ó el 0.9 % en el Exterior.

El siguiente cuadro, presenta, en cifras absolutas y relativas, esos diversos grupos de alfabetos:

**La población alfabetada clasificada por el establecimiento ó lugar en que recibió la instrucción**

APRENDIERON EN	CIFRAS ABSOLUTAS			CIFRAS RELATIVAS		
	Varones	Niñas	Total	Varones %	Niñas %	Total %
Escuelas Provinciales y Municipales .....	159 512	148 301	307 813	49 0	47 8	48 4
Escuelas Nacionales .....	76 674	74 924	149 598	23 0	24 2	23 5
Escuelas particulares .....	59 903	52 992	112 895	18 4	17 1	17 8
Su domicilio .....	28 145	31 397	59 542	8 7	10 1	9 4
El exterior .....	3 089	2 518	5 607	0 9	0 8	0 9
Totales .....	325 323	310 132	635 455	100 0	100 0	100 0

**La población escolar clasificada de acuerdo con las leyes provinciales —**

De acuerdo con los principios de la constitución nacional que impone á los gobiernos de provincia el deber de fomentar la instrucción primaria, éstos han promulgado leyes estableciendo los períodos de edades dentro de los que aquélla es obligatoria; y, en muchos casos, esos períodos difieren del fijado en la ley nacional de educación común.

Así, resulta que, mientras en la capital de la República rige el período escolar de 6 á 14 años, que es el fijado por la ley nacional, en la provincia de Buenos Aires, de acuerdo con la ley provincial, impera el de 8 á 12; en Entre Ríos, San Luis, Tucumán, San Juan y Mendoza existe el de 6 á 14; y en Córdoba el de 7 á 14; existiendo todavía algunas provincias que tienen dos períodos escolares, uno para los niños varones, y otro para las mujeres.

Así, por ejemplo, en Santa Fe, el período escolar es de 6 á 14 años para los varones y de 6 á 12 para las mujeres. En Corrientes pasa otro tanto. En Santiago del Estero es de 7 á 13 años para los primeros y de 7 á 12 para las segundas. En Mendoza es de 7 á 15 para los varones y de 6 á 12 para las mujeres. En Catamarca es de 7 á 14 y de 7 á 12, respectivamente, para los varones y para las mujeres. En Jujuy rigen ambos períodos escolares. En Salta son de 6 á 14 y de 6 á 12, respectivamente.

Como se comprende fácilmente, estas diversas disposiciones escolares de las provincias contrarían los fines de la ley nacional de educación, que ha querido que todos los niños que se hallen entre los 6 y los 14 años la reciban sin exclusión.

Entre otros inconvenientes, que presentan, las disposiciones que dictan las provincias á este respecto, tienen el de ocultar el verdadero número de analfabetos, que en ellas existen, de acuerdo con la ley nacional, ó, por lo menos, el de complicar cualquier estudio que sobre esta materia quiera hacerse por persona que no esté bien al corriente de lo que pasa á este respecto, porque es frecuente leer en las memorias ó publicaciones de las provincias, estadísticas en que se presenta

un guarismo reducido de analfabetos, pero sin determinar que son calculados sobre una población de 8 á 12 años, supongamos, que es el período elegido por la provincia de Buenos Aires.

Ha sucedido, á veces, que para exhibir un pretendido y falso progreso escolar, algunas provincias han reducido considerablemente el período dentro del cual es obligatoria la instrucción; y ha bastado esta simple reforma para que esas provincias obtuviesen un fácil triunfo, que se ha disipado tan pronto cómo se ha estudiado con detención el punto.

Por eso, tanto para conocer el verdadero estado de la cultura nacional, cuanto para distribuir uniformemente entre todos los niños de la República los beneficios de la instrucción primaria, es necesario que la Nación establezca un criterio general y único á este respecto; y es satisfactorio reconocer que se ha dado un gran paso en este sentido, con la llamada «Ley Láinez», en cuya virtud la Nación, substituyéndose á la acción de las provincias, funda en el territorio de éstas escuelas que difunden la educación común.

A fin de proporcionar valiosos elementos informativos que puedan ser de interés y de utilidad para estudiar el problema de la educación nacional, he hecho compilar dos cuadros que contienen, en cifras absolutas y relativas, la población escolar de cada provincia, de acuerdo con la ley que en ella rige, y, dentro de esta población, cuál es la analfabeta, la semi-alfabeta y la alfabetada. Si se compara este cuadro con el que he presentado anteriormente, se ve que surgen de él diferencias considerables, las cuales nacen de la eliminación de niños comprendidos dentro del período escolar nacional.

He aquí esos cuadros:

**La población escolar de la República, según el grado de instrucción, de acuerdo con las leyes provinciales**

**CIFRAS ABSOLUTAS**

PROVINCIAS	Edad escolar por ley provincial	ANALFABETOS		SEMI-ALFABETOS		ALFABETOS		TOTAL
		Varones	Niñas	Varones	Niñas	Varones	Niñas	
Capital Federal.....	6 — 14	13 970	13 388	4 096	3 924	65 018	63 603	163 999
Buenos Aires.....	8 — 12	17 225	16 077	3 805	3 494	48 357	47 285	136 243
Santa Fé.....	V 6 — 14 M 6 — 12	21 836	18 991	4 867	4 005	33 174	22 798	105 671
Entre Ríos.....	6 — 14	15 403	14 512	3 223	3 061	15 440	15 447	67 066
Corrientes.....	V 6 — 14 M 6 — 12	14 227	11 796	3 076	2 062	11 787	7 325	50 273
Córdoba.....	7 — 14	15 941	13 730	4 270	3 952	19 270	19 503	76 666
Santiago del Estero.....	V 7 — 13 M 7 — 12	9 935	8 631	1 181	750	6 376	3 863	30 736
San Luis.....	6 — 14	5 128	4 293	1 216	1 032	4 397	4 705	20 771
Tucumán.....	6 — 14	11 262	10 232	2 411	1 954	11 342	10 683	47 884
Mendoza (1).....	V 7 — 15 M 6 — 12	6 166	6 314	916	692	8 588	5 508	28 184
San Juan.....	6 — 14	4 164	3 534	326	346	5 017	5 254	18 641
La Rioja.....	6 — 14	4 717	4 192	332	313	3 032	3 213	15 799
Catamarca.....	V 7 — 14 M 7 — 12	4 630	3 438	620	380	3 950	2 541	15 559
Salta.....	V 6 — 14 M 6 — 12	5 728	4 465	896	711	4 188	2 610	18 598
Jujuy.....	V 7 — 14 M 7 — 12	1 734	1 604	472	294	2 007	893	7 004
Totales.....		152 066	135 197	31 707	26 970	241 943	215 211	803 094

(1) En la provincia de Mendoza se añadieron 1350 varones, en edad escolar por ley, cantidad supuesta para la población escolar de 14 á 15 años no indicada en el censo; de la siguiente manera:

VARONES EN EDAD ESCOLAR DE 14 Á 15 AÑOS.....	<div> Analfabetos..... 300  Semi-alfabetos..... 50  Alfabetos..... 1 000  Total ..... 1 350 </div>
--	--

**La población escolar de la República, según el grado de instrucción,  
de acuerdo con las leyes provinciales**

**Cifras relativas**

PROVINCIAS	EDAD ESCOLAR POR LEY	Analfabetos		Semi-alfabetos		Alfabetos		Total relativo	
		Varo- nes	Muje- res	Varo- nes	Muje- res	Varo- nes	Muje- res	Varo- nes	Muje- res
Capital .....	6 — 14	168 1	165 5	49 3	48 5	782 6	786 0	1 000	1 000
Buenos Aires .....	8 — 12	248 2	240 5	54 9	52 2	696 9	707 3	1 000	1 000
Santa Fé .....	V 6 — 14 M 6 — 12	364 7	414 7	81 3	87 5	554 0	497 8	1 000	1 000
Entre Ríos .....	6 — 14	452 2	345 8	94 6	186 7	453 2	467 5	1 000	1 000
Corrientes .....	V 6 — 14 M 6 — 12	489 1	556 9	105 7	97 3	405 2	345 8	1 000	1 000
Córdoba .....	7 — 14	403 8	369 2	108 1	106 3	488 1	524 5	1 000	1 000
Santiago del Estero .....	V 7 — 13 M 7 — 12	568 0	651 7	67 5	56 6	364 5	291 7	1 000	1 000
San Luis .....	6 — 14	477 4	428 0	113 2	102 9	409 4	469 1	1 000	1 000
Tucumán .....	6 — 11	450 2	447 4	96 4	85 5	453 4	467 1	1 000	1 000
Mendoza .....	V 7 — 15 M 6 — 12	393 5	504 6	58 4	55 3	548 1	440 1	1 000	1 000
San Juan .....	6 — 14	438 0	386 9	34 3	37 9	527 7	575 2	1 000	1 000
La Rioja .....	6 — 14	583 7	543 1	41 1	40 6	375 2	416 3	1 000	1 000
Catamarca .....	V 7 — 14 M 7 — 12	503 3	540 7	67 4	59 7	429 3	399 6	1 000	1 000
Salta .....	V 6 — 14 M 6 — 12	529 8	573 0	82 9	128 7	387 3	298 3	1 000	1 000
Jujuy .....	V 7 — 14 M 7 — 12	411 6	574 1	112 0	105 9	476 4	320 0	1 000	1 000

**La población escolar de la República, según el grado de instrucción  
de acuerdo con las leyes provinciales**

**Cifras absolutas**

PROVINCIAS	Total de varones en edad escolar por Ley	Total de niñas en edad escolar por Ley	VAN Á LA ESCUELA		NO VAN Á LA ESCUELA	
			Varones	Niñas	Varones	Niñas
Capital .....	83 084	80 915	70 641	65 923	12 443	14 992
Buenos Aires .....	69 387	66 856	46 833	44 058	22 554	22 798
Santa Fé .....	59 877	45 794	33 032	24 305	26 845	21 489
Entre Ríos .....	34 066	33 000	19 867	17 978	14 199	15 022
Corrientes .....	29 090	21 183	15 679	9 756	13 411	11 427
Córdoba .....	39 481	37 185	20 023	19 102	19 458	18 083
Santiago del Estero .....	17 492	13 244	8 374	5 303	9 118	7 941
San Luis .....	10 741	10 030	5 627	5 287	5 114	4 743
Tucumán .....	25 015	22 869	15 105	13 520	9 910	9 349
Mendoza .....	15 670 (1)	12 514	10 231	7 447	5 439	5 067
San Juan .....	9 507	9 134	6 768	6 479	2 739	2 655
La Rioja .....	8 081	7 718	4 306	4 117	3 775	3 601
Catamarca .....	9 200	6 359	5 574	3 700	3 626	2 659
Salta .....	10 812	7 786	5 854	4 050	4 958	3 736
Jujuy .....	4 213	2 791	2 884	1 498	1 329	1 293
Totales .....	425 716	377 378	270 798	232 523	154 918	144 855

(1) Le añadieron 900 varones escolares de 14 á 15 años, cantidad supuesta, no indicada en el censo.

**La población escolar de la República, según el grado de instrucción, de acuerdo con las leyes provinciales**

**CIFRAS RELATIVAS**

PROVINCIAS	SOBRE MIL EN EDAD ESCOLAR VAN Á LA ESCUELA		SOBRE MIL EN EDAD ESCOLAR NO VAN Á LA ESCUELA	
	Varones	Niñas	Varones	Niñas
Capital Federal.....	850 2	814 7	149 8	185 3
Buenos Aires.....	675 0	659 0	325 0	341 0
Santa Fé.....	562 1	530 7	437 9	469 3
Entre Ríos.....	583 2	544 8	416 8	455 2
Corrientes.....	539 0	460 6	461 0	539 4
Córdoba.....	507 2	513 7	492 8	486 3
Santiago del Estero.....	478 7	400 4	521 3	599 6
San Luis.....	523 9	527 1	476 1	472 9
Tucumán.....	603 8	591 2	396 2	408 8
Mendoza.....	652 9	595 1	347 1	404 9
San Juan.....	711 9	709 3	288 1	290 7
La Rioja.....	532 9	533 4	467 1	466 6
Catamarca.....	605 9	581 9	394 1	418 1
Salta.....	541 4	520 2	458 6	479 8
Jujuy.....	684 5	536 7	315 5	463 3

## RESUMEN

---

El estudio de las cifras y monografías que constituyen los tres tomos de esta obra, deja en el espíritu una impresión gratísima y consoladora, porque revela que la República Argentina, conciente del hermoso porvenir que le está reservado por el concurso feliz de mil factores físicos, geográficos, económicos y humanos, no se deja seducir por los halagos de un progreso material deslumbrador, si no que busca su estabilidad y su grandeza en el progreso moral é intelectual, tan necesario como el primero para asentar sobre bases incommovibles el edificio de una Nación.

Las cifras consignadas en este Censo revelan que la República, en lucha empeñosa y tenaz contra la ignorancia, ha obtenido, en los últimos catorce años, este gran triunfo civilizador; el número relativo de los alfabetos de la población de 6 á 14 años, ha aumentado de 436 á 551 por 1.000 niños de las expresadas edades.

Para alcanzar esta victoria ha fundado 2.000 nuevas escuelas primarias, las que en 1909 eran frecuentadas por el 59 por 100 de la población escolar, en vez de serlo el 30 por 100, como en 1895, y ha dedicado, para sostenerlas y difundirlas, recursos cuantiosos de sus presupuestos, que en los años 1895 á 1908 ascendieron á 107 millones de pesos.

Este progreso de la instrucción pública, no se ha limitado á la primaria, si no que se ha extendido á la secundaria, á la especial, y á la superior.

En materia de instrucción especial ó técnica, la República ha realizado igualmente notables progresos, que están destinados á marcar una evolución fundamental en la vida social, comercial, industrial y agrícola del país.

Las escuelas de comercio, las escuelas industriales, las escuelas profesionales, las escuelas agrícolas y las escuelas artísticas, fundadas en los últimos catorce años, y deseminadas por toda la República, las cuales son concurridas por una juventud, cada día más numerosa, ávida de una instrucción técnica que abra nuevos rumbos á su actividad y le proporcione los medios necesarios para asegurar el bienestar y la fortuna, constituyen una demostración elocuente de que esos progresos son reales y efectivos.

La emprendedora legión de jóvenes que en los principales centros intelectuales, comerciales ó industriales del Exterior se perfecciona en las carreras profesionales, técnicas ó artísticas, por las que tiene una marcada predilección, para aplicarlas, más tarde, en su país, cierra, por fin, el cuadro de los progresos realizados, por la República Argentina, en materia de instrucción pública, en los últimos tiempos.

Tales son las manifestaciones de este Censo, transmitidas en el momento en que la República, en la interminable sucesión del tiempo, conmemora la fecha gloriosa de la gran Revolución, precursora de la Independencia Nacional; y ellas pueden agregarse á las muchas, de otro orden, que ya son conocidas, las cuales acreditan que existe en la América del Sud un pueblo nacido ayer, conciente de sus grandes destinos, que marcha con paso seguro y firme hacia el próximo porvenir.

ALBERTO B. MARTÍNEZ.

Agosto 9 de 1910.



# CENSO GENERAL DE EDUCACIÓN DE LA REPÚBLICA

## CUESTIONARIO PSÍCO-FÍSICO

**Esta hoja sólo sirve para un niño ó niña de 5 á 14 años cumplidos de edad**

Circunscripción Electoral.....  
 Distrito Escolar.....  
 Calle y Número.....

### Instrucciones para el uso de esta tarjeta personal

Las respuestas deben escribirse con tinta ó lápiz-tinta.

Debe llenarse, antes que todo, el encabezamiento de la Provincia, departamento, partido, circunscripción electoral, distrito escolar, etc.

Consúltase el modelo para el uso de este cuestionario, que acompaña á cada libreta de tarjetas.

Los niños que cumplieran 5 años después ó 14 antes del momento señalado como punto de referencia para practicar el Censo, es decir, el espacio de tiempo comprendido entre la media noche que separa el 22 del 23 de Mayo, no estarán sujetos al Censo.

Las respuestas deben darse en términos correctos sin tecnicismo.

Cuando haya más de un niño en edad escolar en la casa, es de desear un juicio comparativo entre hermanos.

La respuesta á la pregunta 4 debe darse tomando la estatura del niño sin nada que la aumente, como ser tacos, etc.



La respuesta á la pregunta 6 debe darse tomando la periferia torácica del niño, en la forma que indica este modelo.

La respuesta á la pregunta 7 debe darse determinando la circunferencia de la cabeza en la forma que marca este modelo en la línea punteada.



Las respuestas á las preguntas concernientes á enfermedades, anormales, deformidades, ó defectos del niño, pueden darse con completa franqueza, en la seguridad de que estas declaraciones se mantendrán bajo el secreto estadístico.

Para contestar la pregunta 21 debe tenerse presente que es normal el niño sano, física y psíquicamente, que camina, habló y aprendió á la edad de sus hermanos, en proporción analoga.

El cuestionario psico-físico debe ser llenado por el padre, y si falta éste, por la madre. Si no existe tampoco ésta, por el tutor ó encargado del niño.

Igualmente puede serlo por el director de la escuela en que se educa el niño.

- 1 ¿Qué edad tiene el niño?.....
- 2 ¿A qué nacionalidad pertenece?.....
- 3 ¿Cuáles son los siguientes datos relacionados con los padres de los niños?  
 Padre: Edad...Nacionalidad.....Profesión.....  
 Madre: Edad...Nacionalidad.....Profesión.....
- 4 ¿Cuál es la estatura del niño?...metros....centímetros
- 5 ¿Cuál es el peso del niño?....kilogramos....gramos.
- 6 ¿Cuál es la periferia torácica del niño?.....  
 (Circunferencia del pecho por encima de las tetillas).
- 7 ¿Cuál es la circunferencia de la cabeza?.....  
 (Sobre eminencias frontales y occipucio).
- 8 ¿Cuál es el estado de nutrición del niño?.....  
 (Obeso, grueso, delgado, normal).
- 9 ¿Tiene algunas anomalías, deformidades (estigmas) el niño?  
 .....
- 10 ¿Ha padecido algunas enfermedades? ¿Cuáles?
- 11 ¿Cuál es la visión del niño?...  
 (¿Normal ó anormal; corto de vista; vé á la distancia; percibe todos los colores?)
- 12 ¿Cuál es la audición del niño?.....  
 (¿Normal ó anormal; deficiente ó excesiva; de un oído ó de los dos?)
- 13 ¿Cuál es la percepción objetiva?.....  
 (¿Lenta ó rápida; aprecia bien la corporalidad de los objetos, el significado concreto de las palabras?)
- 14 ¿Cuál es la atención del niño?.....  
 (Fácil ó difícil; débil ó tenaz)
- 15 ¿Cuál es la memoria del niño?.....  
 (¿Buena ó mala; retentividad; recordación clara ó confusa?)
- 16 ¿Cuál es el lenguaje del niño?.....  
 (¿Su palabra es clara ó difícil (tartamudo) abundante ó reducida? Expresa bien su pensamiento?)
- 17 ¿Tiene el niño una pronunciación defectuosa?.....  
 (¿Cuáles son las letras ó las sílabas que le cuestan más pronunciar?)
- 18 ¿Cuál es la afectividad del niño?.....  
 (¿Cariñoso ó indiferente?)
- 19 ¿Cuál es la emotividad del niño?.....  
 (¿Se ruboriza, llora, rie y se irrita fácilmente?)
- 20 ¿Cuál es el carácter del niño?.....  
 (¿Concentrado ó expansivo; caprichoso ó dócil; es pendenciero; tiene rarezas, etc?)
- 21 ¿Es un niño normal ó precoz?.....  
 (Comparado con sus hermanos ó con otro niño de su edad)  
 ¿Por qué es atrasado?.....  
 ¿Por qué es precoz?.....  
 ¿En la escuela ó fuera de ésta?.....

# CENSO GENERAL DE EDUCACIÓN DE LA REPÚBLICA

**Esta tarjeta sólo sirve para un niño ó niña de 5 á 14 años cumplidos de edad**

CIUDAD DE BUENOS AIRES	
Circunscripción Electoral.....	<b>Instrucciones para el uso de esta tarjeta personal</b> Las respuestas deben escribirse con tinta ó láqiz-tinta. Debe llenarse, antes que todo, el encabezamiento de la Provincia, Departamento, calle y número, etc. Consúltase el modelo para el uso de esta tarjeta, que acompaña á cada libreto de tarjetas. Los niños que cumplieran 5 años después ó 14 antes del momento señalado como punto de referencia para practicar el Censo, es decir, el espacio de tiempo comprendido entre la media noche que separa el 22 del 23 de Mayo, no estarán sujetos al Censo. La pregunta 5 se contesta designando la escuela á que concurre, si es nacional, provincial, municipal ó particular. La pregunta 6 se contesta determinando si no va á la escuela, quien es la persona que le suministra la instrucción. Las preguntas 9 y 10 se contestan con <i>SI</i> ó <i>NO</i> . La pregunta 11 se contesta diciendo si es en su casa, ó en una escuela nacional, provincial, particular, etc. La pregunta 12 se contesta determinando primero el nombre y apellido del padre. Si falta éste, el de la madre. Si no existe tampoco ésta, el del tutor ó encargado del niño. La pregunta 13 se contesta en la misma forma que la anterior. La pregunta 14 se contesta diciendo: <i>En el lugar del Censo</i> , ó en otra parte, expresándola. La pregunta 16 se contesta expresando si el niño ejerce algún oficio, ó si tiene alguna ocupación remunerada. La pregunta 18 se contesta expresando el defecto físico ó psíquico, si lo tiene el niño. La presente tarjeta con todos los datos que contiene, debe ser llenada por el padre, si falta éste, por la madre. Si no existe tampoco ésta, por el tutor ó encargado del niño.
Distrito Escolar.....	
14 Calle y número.....	
Número de la Manzana.....	
1 ¿Cuál es el nombre y apellido del niño?.....	
2 ¿Es varón ó niña?.....	
3 ¿Donde nació?.....	
4 ¿En qué día mes y año nació?.....	
5 ¿A qué escuela concurre?.....	
6 Si no va á la escuela y recibe instrucción en su casa ó en alguna otra parte ¿de quién la recibe?.....	
7 Si se retiró de la escuela antes de terminar los grados escolares, ¿hasta qué grado cursó?.....	
8 ¿Por qué causas se retiró de la escuela?.....	
9 ¿Sabe leer y escribir?.....	
10 ¿Sabe leer solamente?.....	
11 ¿Donde aprendió lo que sabe?.....	
12 ¿Cuál es el nombre y apellido del padre ó de la madre ó, en defecto de ambos, del tutor ó encargado del niño?.....	
13 ¿Cuál es la nacionalidad del padre ó de la madre, ó, en defecto de ambos, del tutor ó encargado del niño?.....	
14 ¿Dónde reside el niño habitualmente? ¿En el lugar en que es censado ó en otra parte?.....	
15 ¿Es huérfano de padre y madre el niño?.....	
16 ¿Tiene alguna ocupación el niño?.....	
17 ¿Está vacunado?.....	
18 ¿Tiene algún defecto físico ó psíquico como ser: loco, sordomudo, idiota, ciego etc.?.....	
..... <b>FIRMA del padre ó de la madre, ó, en defecto de ambos, del tutor ó encargado del niño</b>	


















11.16

EN GENERAL


DE CADA

CIFRAS PR. FORM.



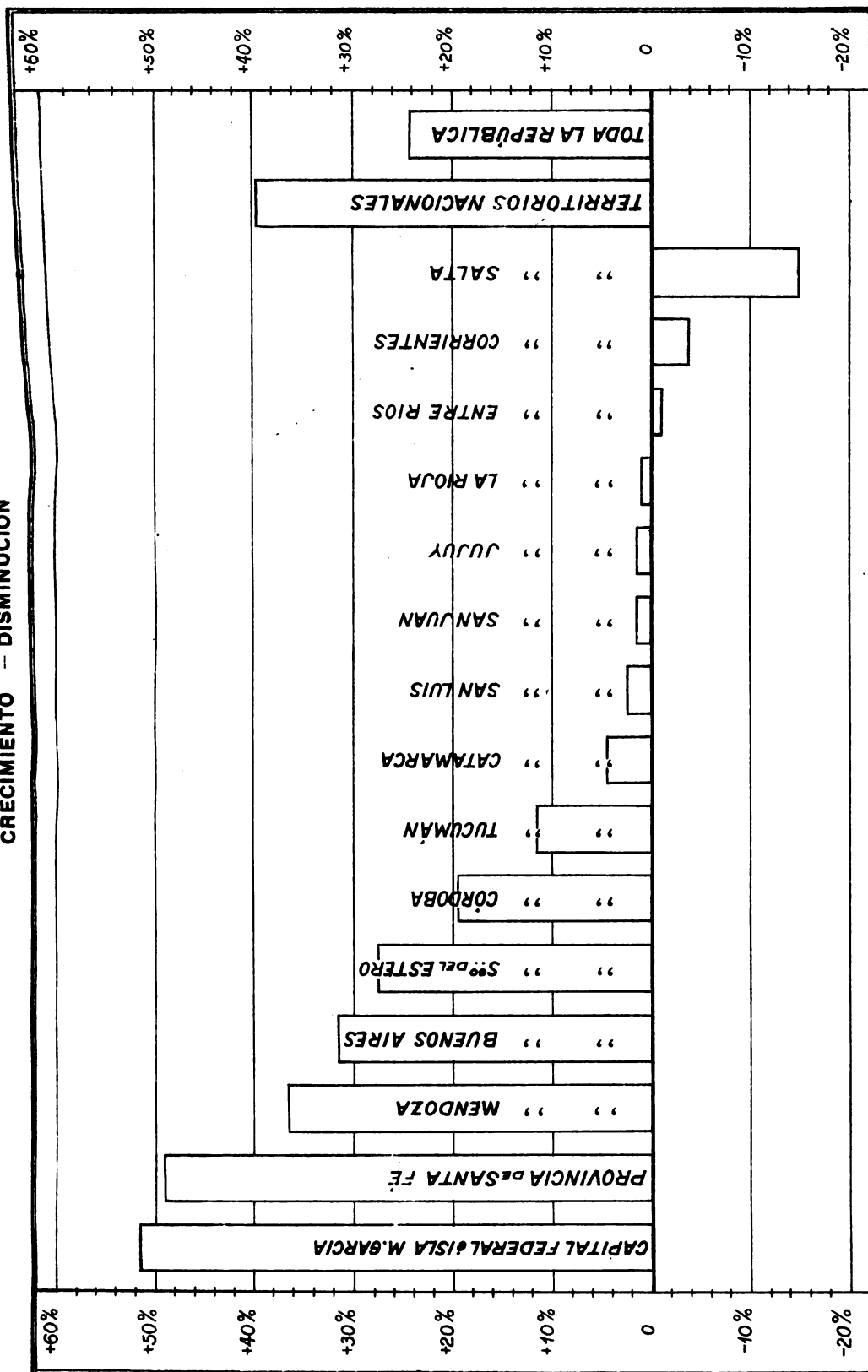


DISTRIBUCION POR EDADES DE LA POBLACION ESCOLAR DE LA REPUBLICA ARGENTINA  
CIFRAS PROPORCIONALES P. 100 NIÑOS DE CADA SEXO Y P. 100 NIÑOS EN GENERAL





EL MOVIMIENTO DE LA POBLACIÓN ESCOLAR ENTRE 1905 Y 1909  
CRECIMIENTO - DISMINUCIÓN

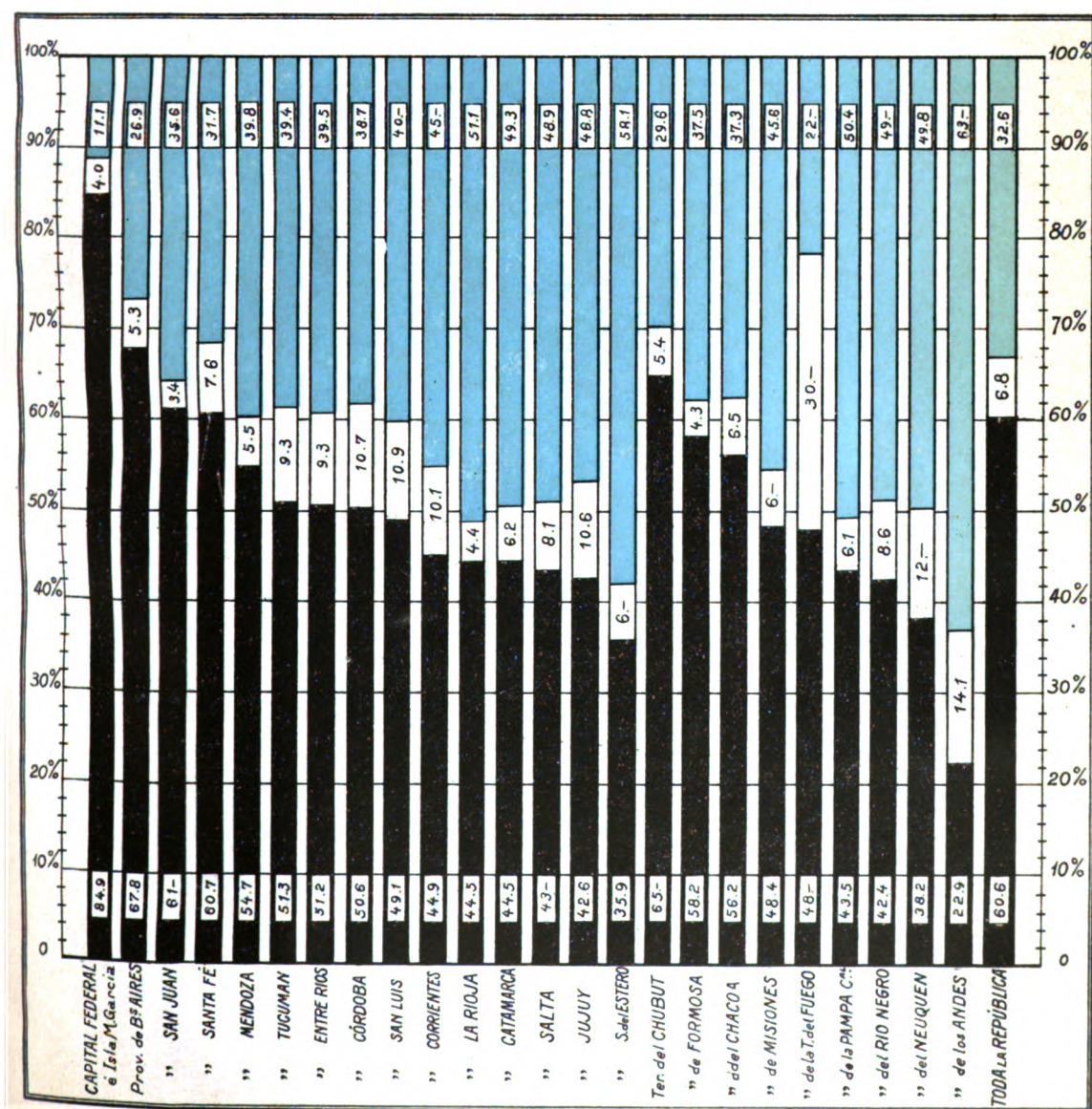






PROPORCIÓN  
DE LOS  
Alfabetos, Semi-alfabetos y Analfabetos  
SOBRE 100 NIÑOS DE AMBOS SEXOS (DE 7 Á 14 AÑOS DE EDAD)  
CENSADOS EN CADA  
Provincia y Territorio  
DE LA  
REPÚBLICA ARGENTINA

ALFABETOS                      SEMI-ALFABETOS                      ANALFABETOS  
%                      %                      %







# CENSO ESCOLAR DE LA REPÚBLICA

## en 1909

---



## Censo Escolar de la República, en 1909

Cuadro general de la población escolar por Provincias y Territorios, edades, sexos y distinción de los que saben leer y escribir, leer solamente y de los que no saben ni una ni otra cosa.

### EDADES:

años	años	años	años	años	años	años	años	años	años	años	años
5 y meses	5 y meses	5 y meses	5 y meses	5 y meses	5 y meses	5 y meses	5 y meses	5 y meses	5 y meses	5 y meses	5 y meses
6	6	6	6	6	6	6	6	6	6	6	6
7	7	7	7	7	7	7	7	7	7	7	7
8	8	8	8	8	8	8	8	8	8	8	8
9	9	9	9	9	9	9	9	9	9	9	9
10	10	10	10	10	10	10	10	10	10	10	10
11	11	11	11	11	11	11	11	11	11	11	11
12	12	12	12	12	12	12	12	12	12	12	12
13	13	13	13	13	13	13	13	13	13	13	13
A. — ANALFABETOS			B. — SEMIALFABETOS			C. — ALFABETOS			A + B + C		
Varones	Niñas	a + b	Varones	Niñas	d + e	Varones	Niñas	g + h	a + d + g	b + e + h	c + f + i
a	b	c	d	e	f	g	h	i	j	k	l

### I. Capital de la República

Los analfabetos (a + b) constituyen el 22,9 0/0 de la población escolar total (c + f + i).

7 656	6 916	14 572	690	607	1 297	1 463	1 419	2 882	9 809	8 942	18 751
5 881	5 760	11 641	1 165	1 144	2 309	4 680	4 522	9 202	11 726	11 426	23 152
3 273	3 228	6 501	1 097	965	2 062	7 467	7 344	14 811	11 837	11 537	23 374
1 799	1 688	3 487	690	665	1 355	9 038	8 810	17 848	11 527	11 163	22 690
1 105	1 049	2 154	435	452	887	10 254	10 147	20 401	11 794	11 648	23 442
702	633	1 335	287	287	574	10 035	10 105	20 140	11 024	11 025	22 049
524	480	1 004	191	186	377	9 204	9 136	18 340	9 919	9 802	19 721
439	328	767	140	137	277	8 260	8 171	16 431	8 839	8 636	17 475
247	222	469	91	88	179	6 080	5 368	11 448	6 418	5 678	12 096
21 626	20 304	41 930	4 786	4 531	9 317	66 481	65 022	131 503	92 893	89 857	182 750

### II. Isla de Martín García

Los analfabetos (a + b) constituyen el 35,4 0/0 de la población escolar total (c + f + i).

3	6	9	—	—	—	—	—	—	3	6	9
6	3	9	—	—	—	1	1	2	7	4	11
2	—	2	1	—	1	3	—	3	6	—	6
2	—	2	—	—	—	4	2	6	6	2	8
—	—	—	—	—	—	3	3	6	3	3	6
—	—	—	—	—	—	3	4	7	3	4	7
—	—	—	—	—	—	2	2	4	2	2	4
—	—	—	—	—	—	3	3	6	3	3	6
—	—	—	—	—	—	3	3	5	3	2	5
13	9	22	1	—	1	22	17	39	36	26	62

### III. Provincia de Buenos Aires

Los analfabetos (a + b) constituyen el 40,2 0/0 de la población escolar total (c + f + i).

15 487	14 243	29 730	577	585	1 162	1 143	1 082	2 225	17 207	15 910	33 117
13 497	12 669	26 166	1 176	1 030	2 206	3 020	2 846	5 866	17 693	16 545	34 238
9 946	9 429	19 375	1 445	1 286	2 731	6 596	6 349	12 945	17 987	17 064	35 051
6 707	6 502	13 209	1 338	1 363	2 701	10 342	9 973	20 315	18 387	17 838	36 225
4 469	4 255	8 724	1 076	963	2 039	12 519	12 348	24 867	18 064	17 566	35 630
3 277	2 940	6 217	777	632	1 409	12 765	12 689	25 454	16 819	16 261	33 080
2 566	2 195	4 761	565	502	1 067	12 541	12 068	24 609	15 672	14 765	30 437
2 125	1 696	3 821	516	435	951	11 514	11 149	22 663	14 155	13 280	27 435
1 399	1 042	2 441	320	235	555	8 197	8 194	16 391	9 916	9 471	19 387
59 473	54 971	114 444	7 790	7 031	14 821	78 637	76 698	155 335	145 900	138 700	284 600

# Censo Escolar de la República, en 1909 (Continuación)

## EDADES:

años 5 y meses	años 5 y meses	años 5 y meses	años 5 y meses	años 5 y meses	años 5 y meses	años 5 y meses	años 5 y meses	años 5 y meses	años 5 y meses	años 5 y meses	años 5 y meses	años 5 y meses
6	6	6	6	6	6	6	6	6	6	6	6	6
7	7	7	7	7	7	7	7	7	7	7	7	7
8	8	8	8	8	8	8	8	8	8	8	8	8
9	9	9	9	9	9	9	9	9	9	9	9	9
10	10	10	10	10	10	10	10	10	10	10	10	10
11	11	11	11	11	11	11	11	11	11	11	11	11
12	12	12	12	12	12	12	12	12	12	12	12	12
13	13	13	13	13	13	13	13	13	13	13	13	13
A. — ANALFABETOS			B. — SEMIALFABETOS			C. — ALFABETOS			A + B + C			
Varones	Niñas	a + b	Varones	Niñas	d + e	Varones	Niñas	g + h	a + d + g	b + e + h	c + f + i	
a	b	c	d	e	f	g	h	i	j	k	l	

## IV. Provincia de Santa Fé

Los analfabetos (a + b) constituyen el 42,2 o/o de la población escolar total (c + f + i).

6 505	5 948	12 453	567	606	1 173	715	766	1 481	7 787	7 320	15 107
5 867	5 518	11 385	938	876	1 814	1 869	1 746	3 615	8 674	8 140	16 814
4 616	4 338	8 954	968	917	1 885	3 072	2 826	5 898	8 656	8 081	16 737
3 380	3 287	6 667	773	732	1 505	4 123	3 875	7 998	8 276	7 894	16 170
2 515	2 497	5 012	691	615	1 306	5 107	4 714	9 821	8 313	7 826	16 139
1 799	1 882	3 681	529	480	1 009	5 170	4 877	10 047	7 498	7 239	14 737
1 507	1 469	2 976	396	385	781	5 034	4 760	9 794	6 937	6 614	13 551
1 331	1 265	2 596	341	309	650	4 994	4 550	9 544	6 666	6 124	12 790
821	689	1 510	231	200	431	3 805	3 208	7 013	4 857	4 097	8 954
28 341	26 893	55 234	5 434	5 120	10 554	33 889	31 322	65 211	67 664	63 335	130 999

## V. Provincia de Entre Ríos

Los analfabetos (a + b) constituyen el 49,8 o/o de la población escolar total (c + f + i).

4 049	3 716	7 765	220	190	410	193	222	415	4 462	4 128	8 590
3 599	3 450	7 049	442	430	872	566	641	1 207	4 667	4 521	9 128
2 929	2 945	5 874	532	537	1 069	1 180	1 218	2 398	4 641	4 700	9 341
2 329	2 150	4 479	572	529	1 101	1 687	1 642	3 329	4 588	4 321	8 909
1 806	1 708	3 514	476	485	961	2 183	2 128	4 311	4 465	4 321	8 786
1 516	1 443	2 959	422	374	796	2 361	2 397	4 758	4 299	4 214	8 513
1 299	1 103	2 402	332	316	648	2 654	2 651	5 305	4 285	4 070	8 355
1 122	1 047	2 169	277	241	518	2 569	2 615	5 184	3 968	3 903	7 871
803	666	1 469	170	149	319	2 240	2 135	4 375	3 213	2 950	6 163
19 452	18 228	37 680	3 443	3 251	6 694	15 633	15 649	31 282	38 528	37 128	75 656

## VI. Provincia de Corrientes

Los analfabetos (a + b) constituyen el 54,9 o/o de la población escolar total (c + f + i).

3 473	3 242	6 715	162	192	354	195	189	384	3 830	3 623	7 453
3 378	3 040	6 418	373	308	681	434	456	890	4 185	3 804	7 989
2 875	2 634	5 509	527	410	937	875	803	1 678	4 277	3 847	8 124
2 254	2 017	4 271	553	426	979	1 291	1 255	2 546	4 098	3 698	7 796
1 713	1 663	3 376	446	382	828	1 669	1 474	3 143	3 828	3 519	7 347
1 474	1 340	2 814	429	290	719	1 852	1 680	3 532	3 755	3 310	7 065
1 082	1 102	2 184	349	246	595	1 974	1 657	3 631	3 405	3 005	6 410
910	900	1 810	241	183	424	2 023	1 578	3 601	3 174	2 661	5 835
541	520	1 061	158	107	265	1 669	1 204	2 873	2 368	1 831	4 199
17 700	16 458	34 158	3 238	2 544	5 782	11 982	10 296	22 278	32 920	29 298	62 218

# Censo Escolar de la República, en 1909 (Continuación)

## EDADES:

años 5 y meses	años 5 y meses	años 5 y meses	años 5 y meses	años 5 y meses	años 5 y meses	años 5 y meses	años 5 y meses	años 5 y meses	años 5 y meses	años 5 y meses	años 5 y meses	años 5 y meses
6 »	6 »	6 »	6 »	6 »	6 »	6 »	6 »	6 »	6 »	6 »	6 »	6 »
7 »	7 »	7 »	7 »	7 »	7 »	7 »	7 »	7 »	7 »	7 »	7 »	7 »
8 »	8 »	8 »	8 »	8 »	8 »	8 »	8 »	8 »	8 »	8 »	8 »	8 »
9 »	9 »	9 »	9 »	9 »	9 »	9 »	9 »	9 »	9 »	9 »	9 »	9 »
10 »	10 »	10 »	10 »	10 »	10 »	10 »	10 »	10 »	10 »	10 »	10 »	10 »
11 »	11 »	11 »	11 »	11 »	11 »	11 »	11 »	11 »	11 »	11 »	11 »	11 »
12 »	12 »	12 »	12 »	12 »	12 »	12 »	12 »	12 »	12 »	12 »	12 »	12 »
13 »	13 »	13 »	13 »	13 »	13 »	13 »	13 »	13 »	13 »	13 »	13 »	13 »
A. — ANALFABETOS			B. — SEMIALFABETOS			C. — ALFABETOS			A + B + C			
Varones	Niñas	a + b	Varones	Niñas	d + e	Varones	Niñas	g + h	a+d+g	b+e+h	c+f+i	
a	b	c	d	e	f	g	h	i	j	k	l	

## VII. Provincia de San Luis

Los analfabetos (a+b) constituyen el 50,6 o/o de la población escolar total (c+f+i).

1 387	1 232	2 619	95	126	221	103	104	207	1 585	1 462	3 047	
1 218	1 093	2 311	149	168	317	174	200	374	1 541	1 461	3 002	
1 013	878	1 891	206	189	395	299	357	656	1 518	1 424	2 942	
775	637	1 412	191	161	352	437	499	936	1 403	1 297	2 700	
558	511	1 069	172	148	320	525	647	1 172	1 255	1 306	2 561	
507	426	933	169	127	296	624	731	1 355	1 300	1 284	2 584	
406	322	728	127	108	235	789	721	1 510	1 322	1 151	2 473	
362	248	610	127	90	217	802	780	1 582	1 291	1 118	2 409	
289	178	467	75	41	116	747	770	1 517	1 111	989	2 100	
6 515	5 525	12 040	1 311	1 158	2 469	4 500	4 809	9 309	12 326	11 492	23 818	

## VIII. Provincia de Córdoba

Los analfabetos (a+b) constituyen el 49,4 o/o de la población escolar total (c+f+i).

5 754	5 209	10 963	397	433	830	368	471	839	6 519	6 113	12 632	
5 127	4 892	10 019	674	735	1 409	899	1 011	1 910	6 700	6 638	13 338	
4 136	3 962	8 098	829	781	1 610	1 672	1 761	3 433	6 637	6 504	13 141	
3 093	2 777	5 870	847	750	1 597	2 262	2 361	4 623	6 202	5 888	12 090	
2 487	2 224	4 711	744	716	1 460	2 786	2 944	5 730	6 017	5 884	11 901	
2 080	1 721	3 801	618	593	1 211	3 125	3 171	6 296	5 823	5 485	11 308	
1 679	1 336	3 015	488	472	960	3 307	3 456	6 763	5 474	5 264	10 738	
1 423	1 032	2 455	444	378	822	3 294	3 214	6 508	5 161	4 624	9 785	
1 043	678	1 721	300	262	562	2 824	2 596	5 420	4 167	3 536	7 703	
26 822	23 831	50 653	5 341	5 120	10 461	20 537	20 985	41 522	52 700	49 936	102 636	

## IX. Provincia de Santiago del Estero

Los analfabetos (a+b) constituyen el 66,6 o/o de la población escolar total (c+f+i).

3 187	3 033	6 220	103	93	196	129	107	236	3 419	3 233	6 652	
3 043	2 872	5 915	215	153	368	336	301	637	3 594	3 326	6 920	
2 499	2 367	4 866	230	193	423	598	483	1 081	3 327	3 043	6 370	
1 877	1 827	3 704	208	174	382	761	669	1 430	2 846	2 670	5 516	
1 761	1 739	3 500	212	141	353	1 096	801	1 897	3 069	2 681	5 750	
1 391	1 424	2 815	221	138	359	1 240	949	2 189	2 852	2 511	5 363	
1 234	1 274	2 508	170	104	274	1 333	961	2 294	2 737	2 339	5 076	
1 173	1 130	2 303	140	86	226	1 348	978	2 326	2 661	2 194	4 855	
774	703	1 477	113	56	169	1 098	762	1 860	1 985	1 521	3 506	
16 939	16 369	33 308	1 612	1 138	2 750	7 939	6 011	13 950	26 490	23 518	50 008	

# Censo Escolar de la República, en 1909 (Continuación)

## EDADES:

años	años	años	años	años	años	años	años	años	años	años	años
5 y meses	5 y meses	5 y meses	5 y meses	5 y meses	5 y meses	5 y meses	5 y meses	5 y meses	5 y meses	5 y meses	5 y meses
6 »	6 »	6 »	6 »	6 »	6 »	6 »	6 »	6 »	6 »	6 »	6 »
7 »	7 »	7 »	7 »	7 »	7 »	7 »	7 »	7 »	7 »	7 »	7 »
8 »	8 »	8 »	8 »	8 »	8 »	8 »	8 »	8 »	8 »	8 »	8 »
9 »	9 »	9 »	9 »	9 »	9 »	9 »	9 »	9 »	9 »	9 »	9 »
10 »	10 »	10 »	10 »	10 »	10 »	10 »	10 »	10 »	10 »	10 »	10 »
11 »	11 »	11 »	11 »	11 »	11 »	11 »	11 »	11 »	11 »	11 »	11 »
12 »	12 »	12 »	12 »	12 »	12 »	12 »	12 »	12 »	12 »	12 »	12 »
13 »	13 »	13 »	13 »	13 »	13 »	13 »	13 »	13 »	13 »	13 »	13 »
A.—ANALFABETOS			B.—SEMIALFABETOS			C.—ALFABETOS			A + B + C		
Varones	Niñas	a + b	Varones	Niñas	d + e	Varones	Niñas	g + h	a+d+g	b+e+h	c+f+i
a	b	c	d	e	f	g	h	i	j	k	l

## X. Provincia de Tucumán

Los analfabetos (a + b) constituyen el 50,3 o/o de la población escolar total (c + f + i).

2 953	2 763	5 716	133	117	250	127	172	299	3 213	3 052	6 265
2 668	2 581	5 249	306	256	562	437	427	864	3 411	3 264	6 675
2 210	2 090	4 300	419	365	784	911	882	1 793	3 540	3 337	6 877
1 655	1 527	3 182	433	375	808	1 210	1 200	2 410	3 298	3 102	6 400
1 351	1 216	2 567	405	311	716	1 691	1 691	3 382	3 447	3 218	6 665
1 062	968	2 030	333	247	580	1 834	1 841	3 675	3 429	3 056	6 485
894	813	1 707	227	170	397	1 913	1 861	3 774	3 034	2 844	5 878
880	638	1 518	172	170	342	1 917	1 586	3 503	2 969	2 394	5 363
542	399	941	116	60	176	1 429	1 195	2 624	2 087	1 654	3 741
14 215	12 995	27 210	2 544	2 071	4 615	11 469	10 855	22 324	28 228	25 921	54 149

## XI. Provincia de Mendoza

Los analfabetos (a + b) constituyen el 51,2 o/o de la población escolar total (c + f + i).

2 114	2 004	4 118	65	66	131	128	170	298	2 307	2 240	4 547
1 923	1 783	3 706	106	125	231	294	305	599	2 323	2 213	4 536
1 628	1 526	3 154	146	120	266	625	631	1 256	2 399	2 277	4 676
1 196	1 098	2 294	154	121	275	831	896	1 727	2 181	2 115	4 296
952	867	1 819	159	131	290	1 142	1 168	2 310	2 253	2 166	4 419
710	615	1 325	136	106	242	1 252	1 270	2 522	2 098	1 991	4 089
563	425	988	100	89	189	1 311	1 238	2 549	1 974	1 752	3 726
467	411	878	94	68	162	1 277	1 302	2 579	1 838	1 781	3 619
350	249	599	77	41	118	1 150	1 099	2 249	1 577	1 389	2 966
9 903	8 978	18 881	1 037	867	1 904	8 010	8 079	16 089	18 950	17 924	36 874

## XII. Provincia de San Juan

Los analfabetos (a + b) constituyen el 46,4 o/o de la población escolar total (c + f + i).

1 029	987	2 016	23	29	52	103	113	216	1 155	1 129	2 284
1 033	1 012	2 045	55	58	113	265	281	546	1 353	1 351	2 704
893	801	1 694	54	79	133	445	487	932	1 392	1 367	2 759
620	473	1 093	62	60	122	608	664	1 272	1 290	1 197	2 487
465	433	898	41	48	89	720	773	1 493	1 226	1 254	2 480
369	278	647	41	34	75	745	779	1 524	1 155	1 091	2 246
296	214	510	38	33	71	797	800	1 597	1 131	1 047	2 178
301	211	512	27	13	40	801	848	1 649	1 129	1 072	2 201
187	112	299	8	21	29	636	622	1 258	831	755	1 586
5 193	4 521	9 714	349	375	724	5 120	5 367	10 487	10 662	10 263	20 925

# Censo Escolar de la República, en 1909 (Continuación)

## EDADES:

años 5 y meses	años 5 y meses	años 5 y meses	años 5 y meses	años 5 y meses	años 5 y meses	años 5 y meses	años 5 y meses	años 5 y meses	años 5 y meses	años 5 y meses	años 5 y meses	años 5 y meses
6	7	8	9	10	11	12	13	14	15	16	17	18
19	20	21	22	23	24	25	26	27	28	29	30	31
32	33	34	35	36	37	38	39	40	41	42	43	44
45	46	47	48	49	50	51	52	53	54	55	56	57
58	59	60	61	62	63	64	65	66	67	68	69	70
71	72	73	74	75	76	77	78	79	80	81	82	83
84	85	86	87	88	89	90	91	92	93	94	95	96
97	98	99	100	101	102	103	104	105	106	107	108	109
110	111	112	113	114	115	116	117	118	119	120	121	122
123	124	125	126	127	128	129	130	131	132	133	134	135
136	137	138	139	140	141	142	143	144	145	146	147	148
149	150	151	152	153	154	155	156	157	158	159	160	161
162	163	164	165	166	167	168	169	170	171	172	173	174
175	176	177	178	179	180	181	182	183	184	185	186	187
188	189	190	191	192	193	194	195	196	197	198	199	200
201	202	203	204	205	206	207	208	209	210	211	212	213
214	215	216	217	218	219	220	221	222	223	224	225	226
227	228	229	230	231	232	233	234	235	236	237	238	239
240	241	242	243	244	245	246	247	248	249	250	251	252
253	254	255	256	257	258	259	260	261	262	263	264	265
266	267	268	269	270	271	272	273	274	275	276	277	278
279	280	281	282	283	284	285	286	287	288	289	290	291
292	293	294	295	296	297	298	299	300	301	302	303	304
305	306	307	308	309	310	311	312	313	314	315	316	317
318	319	320	321	322	323	324	325	326	327	328	329	330
331	332	333	334	335	336	337	338	339	340	341	342	343
344	345	346	347	348	349	350	351	352	353	354	355	356
357	358	359	360	361	362	363	364	365	366	367	368	369
370	371	372	373	374	375	376	377	378	379	380	381	382
383	384	385	386	387	388	389	390	391	392	393	394	395
396	397	398	399	400	401	402	403	404	405	406	407	408
409	410	411	412	413	414	415	416	417	418	419	420	421
422	423	424	425	426	427	428	429	430	431	432	433	434
435	436	437	438	439	440	441	442	443	444	445	446	447
448	449	450	451	452	453	454	455	456	457	458	459	460
461	462	463	464	465	466	467	468	469	470	471	472	473
474	475	476	477	478	479	480	481	482	483	484	485	486
487	488	489	490	491	492	493	494	495	496	497	498	499
500	501	502	503	504	505	506	507	508	509	510	511	512
513	514	515	516	517	518	519	520	521	522	523	524	525
526	527	528	529	530	531	532	533	534	535	536	537	538
539	540	541	542	543	544	545	546	547	548	549	550	551
552	553	554	555	556	557	558	559	560	561	562	563	564
565	566	567	568	569	570	571	572	573	574	575	576	577
578	579	580	581	582	583	584	585	586	587	588	589	590
591	592	593	594	595	596	597	598	599	600	601	602	603
604	605	606	607	608	609	610	611	612	613	614	615	616
617	618	619	620	621	622	623	624	625	626	627	628	629
630	631	632	633	634	635	636	637	638	639	640	641	642
643	644	645	646	647	648	649	650	651	652	653	654	655
656	657	658	659	660	661	662	663	664	665	666	667	668
669	670	671	672	673	674	675	676	677	678	679	680	681
682	683	684	685	686	687	688	689	690	691	692	693	694
695	696	697	698	699	700	701	702	703	704	705	706	707
708	709	710	711	712	713	714	715	716	717	718	719	720
721	722	723	724	725	726	727	728	729	730	731	732	733
734	735	736	737	738	739	740	741	742	743	744	745	746
747	748	749	750	751	752	753	754	755	756	757	758	759
760	761	762	763	764	765	766	767	768	769	770	771	772
773	774	775	776	777	778	779	780	781	782	783	784	785
786	787	788	789	790	791	792	793	794	795	796	797	798
799	800	801	802	803	804	805	806	807	808	809	810	811
812	813	814	815	816	817	818	819	820	821	822	823	824
825	826	827	828	829	830	831	832	833	834	835	836	837
838	839	840	841	842	843	844	845	846	847	848	849	850
851	852	853	854	855	856	857	858	859	860	861	862	863
864	865	866	867	868	869	870	871	872	873	874	875	876
877	878	879	880	881	882	883	884	885	886	887	888	889
890	891	892	893	894	895	896	897	898	899	900	901	902
903	904	905	906	907	908	909	910	911	912	913	914	915
916	917	918	919	920	921	922	923	924	925	926	927	928
929	930	931	932	933	934	935	936	937	938	939	940	941
942	943	944	945	946	947	948	949	950	951	952	953	954
955	956	957	958	959	960	961	962	963	964	965	966	967
968	969	970	971	972	973	974	975	976	977	978	979	980
981	982	983	984	985	986	987	988	989	990	991	992	993
994	995	996	997	998	999	1000	1001	1002	1003	1004	1005	1006
1007	1008	1009	1010	1011	1012	1013	1014	1015	1016	1017	1018	1019
1020	1021	1022	1023	1024	1025	1026	1027	1028	1029	1030	1031	1032
1033	1034	1035	1036	1037	1038	1039	1040	1041	1042	1043	1044	1045
1046	1047	1048	1049	1050	1051	1052	1053	1054	1055	1056	1057	1058
1059	1060	1061	1062	1063	1064	1065	1066	1067	1068	1069	1070	1071
1072	1073	1074	1075	1076	1077	1078	1079	1080	1081	1082	1083	1084
1085	1086	1087	1088	1089	1090	1091	1092	1093	1094	1095	1096	1097
1098	1099	1100	1101	1102	1103	1104	1105	1106	1107	1108	1109	1110
1111	1112	1113	1114	1115	1116	1117	1118	1119	1120	1121	1122	1123
1124	1125	1126	1127	1128	1129	1130	1131	1132	1133	1134	1135	1136
1137	1138	1139	1140	1141	1142	1143	1144	1145	1146	1147	1148	1149
1150	1151	1152	1153	1154	1155	1156	1157	1158	1159	1160	1161	1162
1163	1164	1165	1166	1167	1168	1169	1170	1171	1172	1173	1174	1175
1176	1177	1178	1179	1180	1181	1182	1183	1184	1185	1186	1187	1188
1189	1190	1191	1192	1193	1194	1195	1196	1197	1198	1199	1200	1201
1202	1203	1204	1205	1206	1207	1208	1209	1210	1211	1212	1213	1214
1215	1216	1217	1218	1219	1220	1221	1222	1223	1224	1225	1226	1227
1228	1229	1230	1231	1232	1233	1234	1235	1236	1237	1238	1239	1240
1241	1242	1243	1244	1245	1246	1247	1248	1249	1250	1251	1252	1253
1254	1255	1256	1257	1258	1259	1260	1261	1262	1263	1264	1265	1266
1267	1268	1269	1270	1271	1272	1273	1274	1275	1276	1277	1278	1279
1280	1281	1282	1283	1284	1285	1286	1287	1288	1289	1290	1291	1292
1293	1294	1295	1296	1297	1298	1299	1300	1301	1302	1303	1304	1305
1306	1307	1308	1309	1310	1311	1312	1313	1314	1315	1316	1317	1318
1319	1320	1321	1322	1323	1324	1325	1326	1327	1328	1329	1330	1331
1332	1333	1334	1335	1336	1337	1338	1339	1340	1341	1342	1343	1344
1345	1346	1347	1348	1349	1350	1351	1352	1353	1354	1355	1356	1357
1358	1359	1360	1361	1362	1363	1364	1365	1366	1367	1368	1369	1370
1371	1372	1373	1374	1375	1376	1377	1378	1379	1380	1381	1382	1383
1384	1385	1386	1387	1388	1389	1390	1391	1392	1393	1394	1395	1396



**Censo Escolar de la República, en 1909** (Continuación,

**EDADES:**

años 5 y meses	años 5 y meses	años 5 y meses	años 5 y meses	años 5 y meses	años 5 y meses	años 5 y meses	años 5 y meses	años 5 y meses	años 5 y meses	años 5 y meses	años 5 y meses
6 .	6 .	6 .	6 .	6 .	6 .	6 .	6 .	6 .	6 .	6 .	6 .
7 .	7 .	7 .	7 .	7 .	7 .	7 .	7 .	7 .	7 .	7 .	7 .
8 .	8 .	8 .	8 .	8 .	8 .	8 .	8 .	8 .	8 .	8 .	8 .
9 .	9 .	9 .	9 .	9 .	9 .	9 .	9 .	9 .	9 .	9 .	9 .
10 .	10 .	10 .	10 .	10 .	10 .	10 .	10 .	10 .	10 .	10 .	10 .
11 .	11 .	11 .	11 .	11 .	11 .	11 .	11 .	11 .	11 .	11 .	11 .
12 .	12 .	12 .	12 .	12 .	12 .	12 .	12 .	12 .	12 .	12 .	12 .
13 .	13 .	13 .	13 .	13 .	13 .	13 .	13 .	13 .	13 .	13 .	13 .
A. — ANALFABETOS			B. — SEMIALFABETOS			C. — ALFABETOS			A + B + C		
Varones	Niñas	a + b	Varones	Niñas	d + e	Varones	Niñas	g + h	a+d+g	b+c+h	c+f+i
a	b	c	d	e	f	g	h	i	j	k	l

**XVI. Provincia de Jujuy**

*Los analfabetos (a + b) constituyen el 57,3 o/o de la población escolar total (c + f + i).*

638	606	1 244	45	37	82	21	20	41	704	663	1 367
583	569	1 152	61	58	119	55	60	115	699	687	1 386
506	484	990	109	71	180	148	97	245	763	652	1 415
355	381	736	90	68	158	222	168	390	667	617	1 284
252	282	534	92	67	159	251	206	487	625	555	1 180
182	241	423	67	45	112	346	197	543	595	483	1 078
179	216	395	49	43	92	336	225	561	564	484	1 048
159	181	340	42	38	80	364	221	585	565	440	1 005
101	114	215	23	20	43	310	189	499	434	323	757
2 955	3 074	6 029	578	447	1 025	2 083	1 383	3 466	5 616	4 904	10 520

**XVII. Territorio del Chaco**

*Los analfabetos (a + b) constituyen el 49,5 o/o de la población escolar total (c + f + i).*

243	244	487	9	5	14	15	18	33	267	267	534
232	225	457	24	9	33	45	41	86	301	275	576
183	159	347	27	18	45	95	88	183	310	265	575
141	122	263	19	14	33	151	96	247	311	232	543
106	88	194	20	20	40	159	119	278	285	227	512
69	58	127	18	11	29	148	129	277	235	198	433
56	50	106	20	10	30	146	130	276	222	190	412
53	46	99	16	10	26	176	136	312	245	192	437
41	27	68	7	1	8	143	97	240	191	125	316
1 129	1 019	2 148	160	98	258	1 078	854	1 932	2 367	1 971	4 338

**XVIII. Territorio del Chubut**

*Los analfabetos (a + b) constituyen el 42,7 o/o de la población escolar total (c + f + i).*

103	93	196	10	8	18	9	7	16	122	108	230
68	63	131	9	6	15	14	32	46	91	101	192
61	43	104	16	4	20	36	35	71	113	82	195
33	37	70	10	6	16	37	42	79	80	85	165
32	35	67	6	5	11	67	57	124	105	97	202
28	17	45	6	1	7	66	60	126	100	78	178
9	8	17	2	1	3	59	59	118	70	68	138
8	4	12	1	1	2	57	57	114	66	62	128
14	3	17	1	—	1	51	45	96	66	48	114
356	303	659	61	32	93	396	394	790	813	729	1 542

# Censo Escolar de la República, en 1909 (Continuación)

## EDADES:

años 5 y meses	años 5 y meses	años 5 y meses	años 5 y meses	años 5 y meses	años 5 y meses	años 5 y meses	años 5 y meses	años 5 y meses	años 5 y meses	años 5 y meses	años 5 y meses
6 . .	6 . .	6 . .	6 . .	6 . .	6 . .	6 . .	6 . .	6 . .	6 . .	6 . .	6 . .
7 . .	7 . .	7 . .	7 . .	7 . .	7 . .	7 . .	7 . .	7 . .	7 . .	7 . .	7 . .
8 . .	8 . .	8 . .	8 . .	8 . .	8 . .	8 . .	8 . .	8 . .	8 . .	8 . .	8 . .
9 . .	9 . .	9 . .	9 . .	9 . .	9 . .	9 . .	9 . .	9 . .	9 . .	9 . .	9 . .
10 . .	10 . .	10 . .	10 . .	10 . .	10 . .	10 . .	10 . .	10 . .	10 . .	10 . .	10 . .
11 . .	11 . .	11 . .	11 . .	11 . .	11 . .	11 . .	11 . .	11 . .	11 . .	11 . .	11 . .
12 . .	12 . .	12 . .	12 . .	12 . .	12 . .	12 . .	12 . .	12 . .	12 . .	12 . .	12 . .
13 . .	13 . .	13 . .	13 . .	13 . .	13 . .	13 . .	13 . .	13 . .	13 . .	13 . .	13 . .
A. — ANALFABETOS			B.—SEMIALFABETOS			C.—ALFABETOS			A + B + C		
Varones	Niñas	a + b	Varones	Niñas	d + e	Varones	Niñas	g + h	a+d+g	b+c+h	c+f+i
a	b	e	d	e	f	g	h	i	j	k	l

## XIX. Territorio de Formosa

Los analfabetos (a + b) constituyen el 61,5 o/o de la población escolar total (c + f + i).

90	80	170	1	1	2	4	2	6	95	83	178
75	73	148	9	8	17	12	14	26	96	95	191
57	52	109	2	5	7	13	19	32	72	76	148
29	39	68	5	2	7	25	37	62	59	78	137
20	37	57	6	4	10	45	47	92	71	88	159
18	25	43	—	6	6	35	42	77	53	73	126
13	17	30	1	6	7	59	44	103	73	67	140
11	11	22	—	1	1	38	46	84	49	58	107
8	7	15	—	1	1	51	33	84	59	41	100
321	341	662	24	34	58	282	284	566	627	659	1 286

## XX. Territorio de La Pampa

Los analfabetos (a + b) constituyen el 58,7 o/o de la población escolar total (c + f + i).

662	627	1 289	43	38	81	47	89	136	752	754	1 506
601	565	1 166	46	43	89	103	131	234	750	739	1 489
506	468	974	59	44	103	179	218	397	744	730	1 474
404	398	802	52	44	96	232	220	452	688	662	1 350
331	339	720	47	39	86	298	289	587	726	667	1 393
293	282	575	39	39	78	307	306	613	639	627	1 266
271	245	516	33	22	55	318	333	651	622	600	1 222
203	200	403	27	23	50	285	263	548	515	486	1 001
145	113	258	25	19	44	228	186	414	398	318	716
3 466	3 237	6 703	371	211	682	1 997	2 035	4 032	5 834	5 583	11 417

## XXI. Territorio de Los Andes

Los analfabetos (a + b) constituyen el 73,5 o/o de la población escolar total (c + f + i).

23	11	34	—	—	—	—	—	—	23	11	34
14	19	33	1	1	2	—	—	—	15	20	35
16	7	23	—	3	3	1	—	1	17	10	27
10	11	21	1	5	6	2	2	4	13	18	31
12	7	19	4	—	4	2	1	3	18	8	26
6	4	10	7	—	7	1	—	1	14	4	18
7	3	10	1	—	1	1	3	4	9	6	15
4	5	9	1	—	1	12	2	14	17	7	24
3	4	7	—	—	—	8	1	9	11	5	16
95	71	166	15	9	24	27	9	36	137	89	226

## Censo Escolar de la República, en 1909 (Continuación)

### EDADES:

años	años	años	años	años	años	años	años	años	años	años	años
5 y meses	5 y meses	5 y meses	5 y meses	5 y meses	5 y meses	5 y meses	5 y meses	5 y meses	5 y meses	5 y meses	5 y meses
6 » »	6 » »	6 » »	6 » »	6 » »	6 » »	6 » »	6 » »	6 » »	6 » »	6 » »	6 » »
7 » »	7 » »	7 » »	7 » »	7 » »	7 » »	7 » »	7 » »	7 » »	7 » »	7 » »	7 » »
8 » »	8 » »	8 » »	8 » »	8 » »	8 » »	8 » »	8 » »	8 » »	8 » »	8 » »	8 » »
9 » »	9 » »	9 » »	9 » »	9 » »	9 » »	9 » »	9 » »	9 » »	9 » »	9 » »	9 » »
10 » »	10 » »	10 » »	10 » »	10 » »	10 » »	10 » »	10 » »	10 » »	10 » »	10 » »	10 » »
11 » »	11 » »	11 » »	11 » »	11 » »	11 » »	11 » »	11 » »	11 » »	11 » »	11 » »	11 » »
12 » »	12 » »	12 » »	12 » »	12 » »	12 » »	12 » »	12 » »	12 » »	12 » »	12 » »	12 » »
13 » »	13 » »	13 » »	13 » »	13 » »	13 » »	13 » »	13 » »	13 » »	13 » »	13 » »	13 » »
A. — ANALFABETOS			B. — SEMIALFABETOS			C. — ALFABETOS			A + B + C		
Varones	Niñas	a + b	Varones	Niñas	d + e	Varones	Niñas	g + h	a + d + g	b + e + h	c + f + i
a	b	c	d	e	f	g	h	i	j	k	l

### XXII. Territorio de Misiones

Los analfabetos (a + b) constituyen el 56,2 o/o de la población escolar total (c + f + i)

525	465	990	18	11	29	30	27	57	573	503	1 076
455	451	906	36	30	66	80	80	160	571	561	1 132
403	343	746	38	39	77	154	157	311	595	539	1 134
299	299	598	40	38	78	174	159	333	513	496	1 009
240	215	455	31	27	58	239	212	451	510	454	964
177	161	338	40	18	58	257	233	490	474	412	886
147	147	294	28	17	45	270	260	530	445	424	869
117	117	234	16	17	33	289	190	479	422	324	746
61	69	130	15	8	23	223	150	373	299	227	526
2 424	2 267	4 691	262	205	467	1 716	1 468	3 184	4 402	3 940	8 342

### XXIII. Territorio del Neuquen

Los analfabetos (a + b) constituyen el 58,2 o/o de la población escolar total (c + f + i)

207	180	387	14	13	27	9	9	18	230	202	432
198	174	372	30	17	47	26	30	56	254	221	475
162	145	307	35	22	57	60	62	122	257	229	486
135	129	264	31	31	62	67	58	125	233	218	451
138	118	256	33	28	61	98	58	156	269	204	473
97	71	168	35	15	50	85	79	164	217	165	382
93	80	173	26	16	42	119	80	199	238	176	414
74	44	118	23	15	38	92	56	148	189	115	304
54	17	71	15	4	19	77	49	126	146	70	216
1 158	958	2 116	242	161	403	633	481	1 114	2 033	1 600	3 633

### XXIV. Territorio del Río Negro

Los analfabetos (a + b) constituyen el 57,2 o/o de la población escolar total (c + f + i)

197	156	353	17	10	27	12	15	27	226	181	407
197	193	390	19	21	40	32	39	71	248	253	501
165	128	293	16	22	38	45	58	103	226	208	434
132	109	241	25	27	52	73	71	144	230	207	437
138	122	260	20	18	38	96	89	185	254	229	483
95	95	190	25	21	46	106	95	201	226	211	437
96	61	157	14	11	25	106	106	212	216	178	394
74	53	127	15	7	22	97	90	187	186	150	336
51	34	85	7	8	15	79	58	137	137	100	237
1 145	951	2 096	158	145	303	646	621	1 267	1 949	1 717	3 666

# Censo Escolar de la República, en 1909 (Continuación)

## EDADES:

años	años	años	años	años	años	años	años	años	años	años	años
5 y meses	5 y meses	5 y meses	5 y meses	5 y meses	5 y meses	5 y meses	5 y meses	5 y meses	5 y meses	5 y meses	5 y meses
6	6	6	6	6	6	6	6	6	6	6	6
7	7	7	7	7	7	7	7	7	7	7	7
8	8	8	8	8	8	8	8	8	8	8	8
9	9	9	9	9	9	9	9	9	9	9	9
10	10	10	10	10	10	10	10	10	10	10	10
11	11	11	11	11	11	11	11	11	11	11	11
12	12	12	12	12	12	12	12	12	12	12	12
13	13	13	13	13	13	13	13	13	13	13	13
A. — ANALFABETOS			B. — SEMIALFABETOS			C. — ALFABETOS			A + B + C		
Varones	Niñas	a + b	Varones	Niñas	d + e	Varones	Niñas	g + h	a+d+g	b+e+h	c+f+i
a	b	c	d	e	f	g	h	i	j	k	l

## XXV. Territorio de la Tierra del Fuego

Los analfabetos (a + b) constituyen el 37,8 o/o de la población escolar total (c + f + i)

4	7	11	1	1	2	—	—	—	5	5	13
4	2	—	—	3	3	1	1	2	5	6	11
3	3	6	3	1	4	2	2	4	8	6	14
—	1	1	1	3	4	—	3	3	1	7	8
—	1	1	2	—	2	2	1	3	4	2	6
1	—	1	1	—	1	2	1	3	4	1	5
—	2	2	—	2	2	3	2	5	3	6	9
—	—	—	1	—	1	2	2	4	3	2	5
—	—	—	1	—	1	2	—	2	3	—	3
12	16	28	10	10	20	14	12	26	36	38	74

## Toda la República

Los analfabetos (a + b) constituyen el 44 o/o de la población escolar total (c + f + i)

60 209	55 419	115 628	3 321	3 289	6 610	4 983	5 164	10 147	68 513	63 872	132 385
53 317	50 374	103 691	6 015	5 680	11 695	13 728	13 630	27 358	73 060	69 684	142 744
41 189	38 916	80 105	7 072	6 355	13 427	25 282	24 706	49 988	73 543	69 977	143 520
29 600	27 755	57 355	6 398	5 884	12 282	34 725	33 942	68 667	70 723	67 581	138 304
22 576	21 187	43 763	5 411	4 847	10 258	42 451	41 428	83 879	70 438	67 462	137 900
17 460	16 068	33 528	4 460	3 688	8 148	44 168	43 361	87 529	66 088	63 117	129 205
14 364	12 721	27 085	3 377	2 893	6 270	44 098	42 231	86 329	61 839	57 845	119 684
12 483	10 603	23 086	2 843	2 381	5 224	42 257	39 643	81 900	57 583	52 627	110 210
8 362	6 539	14 901	1 893	1 422	3 315	32 841	29 588	62 429	43 096	37 549	80 645
259 560	239 582	499 142	40 790	36 439	77 229	284 533	273 693	558 226	584 883	549 714	1 134 597

# Censo Escolar de la República, en 1909

Cuadro general de la población escolar, por Provincias y Departamentos, edades y sexos y distinción de los que saben leer y escribir, leer solamente y de los que no saben ni una ni otra cosa.

## EDADES:

años	años	años	años	años	años	años	años	años	años	años	años
5 y meses	5 y meses	5 y meses	5 y meses	5 y meses	5 y meses	5 y meses	5 y meses	5 y meses	5 y meses	5 y meses	5 y meses
6 .	6 .	6 .	6 .	6 .	6 .	6 .	6 .	6 .	6 .	6 .	6 .
7 .	7 .	7 .	7 .	7 .	7 .	7 .	7 .	7 .	7 .	7 .	7 .
8 .	8 .	8 .	8 .	8 .	8 .	8 .	8 .	8 .	8 .	8 .	8 .
9 .	9 .	9 .	9 .	9 .	9 .	9 .	9 .	9 .	9 .	9 .	9 .
10 .	10 .	10 .	10 .	10 .	10 .	10 .	10 .	10 .	10 .	10 .	10 .
11 .	11 .	11 .	11 .	11 .	11 .	11 .	11 .	11 .	11 .	11 .	11 .
12 .	12 .	12 .	12 .	12 .	12 .	12 .	12 .	12 .	12 .	12 .	12 .
13 .	13 .	13 .	13 .	13 .	13 .	13 .	13 .	13 .	13 .	13 .	13 .
A. — ANALFABETOS			B. — SEMIALFABETOS			C. — ALFABETOS			A + B + C		
Varones	Niñas	a + b	Varones	Niñas	d + e	Varones	Niñas	g + h	a+d+g	b+e+h	c+f+i
a	b	c	d	e	f	g	h	i	j	k	l

## I. Capital Federal

### 1. Circunscripción primera

506	407	913	34	34	68	46	49	95	586	490	1 076
350	351	701	57	36	93	197	167	364	604	554	1 158
245	244	489	35	35	70	318	268	586	598	547	1 145
156	115	271	20	17	37	344	340	684	520	472	992
96	79	175	12	14	26	436	379	815	544	472	1 016
54	64	118	8	9	17	429	387	816	491	460	951
55	41	96	7	11	18	350	384	734	412	436	848
46	29	75	6	5	11	314	287	601	366	321	687
21	18	39	4	—	4	214	199	413	239	217	456
1 529	1 348	2 877	183	161	344	2 648	2 460	5 108	4 360	3 969	8 329

### 2. Circunscripción segunda

471	427	898	44	20	64	48	34	82	563	481	1 044
349	381	730	53	49	102	168	172	340	570	602	1 172
224	217	441	65	48	113	307	323	630	596	588	1 184
141	129	270	45	34	79	398	418	816	584	581	1 165
89	76	165	31	20	51	462	436	898	582	532	1 114
51	41	92	28	23	51	450	447	897	529	511	1 040
52	41	93	10	18	28	421	396	817	483	455	938
34	36	70	12	13	25	349	388	737	395	437	832
25	19	44	7	3	10	261	232	493	293	254	547
1 436	1 367	2 803	295	228	523	2 864	2 846	5 710	4 595	4 441	9 036

### 3. Circunscripción tercera

551	515	1 066	76	55	131	131	112	243	758	682	1 440
441	436	877	131	111	242	405	405	810	977	952	1 929
235	240	475	92	86	178	638	603	1 241	965	929	1 894
112	146	258	74	71	145	741	739	1 480	927	956	1 883
72	76	148	47	49	96	818	859	1 676	937	983	1 920
49	53	102	35	34	69	755	824	1 579	839	911	1 750
25	40	65	9	18	27	744	782	1 526	778	840	1 618
34	18	52	13	13	26	647	621	1 268	694	652	1 346
21	21	42	14	6	20	480	383	863	515	410	925
1 540	1 545	3 085	491	443	934	5 359	5 327	10 686	7 390	7 315	14 705

## Censo Escolar de la República, en 1909 (Continuación)

### EDADES:

años 5 y meses	años 5 y meses	años 5 y meses	años 5 y meses	años 5 y meses	años 5 y meses	años 5 y meses	años 5 y meses	años 5 y meses	años 5 y meses	años 5 y meses	años 5 y meses	años 5 y meses
6	6	6	6	6	6	6	6	6	6	6	6	6
7	7	7	7	7	7	7	7	7	7	7	7	7
8	8	8	8	8	8	8	8	8	8	8	8	8
9	9	9	9	9	9	9	9	9	9	9	9	9
10	10	10	10	10	10	10	10	10	10	10	10	10
11	11	11	11	11	11	11	11	11	11	11	11	11
12	12	12	12	12	12	12	12	12	12	12	12	12
13	13	13	13	13	13	13	13	13	13	13	13	13
A. — ANALFABETOS			B. — SEMIALFABETOS			C. — ALFABETOS			A + B + C			
Varones	Niñas	a + b	Varones	Niñas	d + e	Varones	Niñas	g + h	a+d+g	b+e+h	c+f+i	
a	b	c	d	e	f	g	h	i	j	k	l	

### 1. Capital Federal (Continuación)

#### 4. Circunscripción cuarta

394	348	742	12	15	27	150	133	283	556	496	1 052
273	328	601	43	40	83	390	331	721	706	699	1 405
174	170	344	28	27	55	535	501	1 036	737	698	1 435
101	88	189	19	18	37	563	566	1 129	683	672	1 355
45	48	93	16	8	24	666	629	1 295	727	685	1 412
41	35	76	11	3	14	620	564	1 184	672	602	1 274
35	10	45	8	8	16	533	540	1 073	576	558	1 134
26	14	40	4	3	7	488	483	971	518	500	1 018
22	13	35	4	2	6	316	235	551	342	250	592
1 111	1 054	2 165	145	124	269	4 261	3 982	8 243	5 517	5 160	10 677

#### 5. Circunscripción quinta

301	298	599	18	19	37	71	76	147	390	393	783
264	240	504	36	31	67	197	206	403	497	477	974
138	140	278	32	27	59	326	308	634	496	475	971
80	79	159	11	14	25	407	356	763	498	449	947
50	53	103	8	16	24	430	447	877	488	516	1 004
31	24	55	5	7	12	409	427	836	445	458	903
22	19	41	8	1	9	372	422	794	402	442	844
19	11	30	1	5	6	346	367	713	366	383	749
8	7	15	—	1	1	276	264	540	284	272	556
913	871	1 784	119	121	240	2 834	2 873	5 707	3 866	3 865	7 731

#### 6. Circunscripción sexta

479	432	911	34	18	52	77	71	148	590	521	1 111
377	391	768	38	39	77	271	235	506	686	665	1 351
232	236	468	41	28	69	451	441	892	724	705	1 429
116	109	225	19	24	43	537	502	1 039	672	635	1 307
77	77	154	17	20	37	601	618	1 219	695	715	1 410
39	52	91	12	12	24	682	588	1 270	733	652	1 385
34	30	64	6	6	12	640	514	1 154	680	550	1 230
31	24	55	7	3	10	556	450	1 006	594	477	1 071
9	16	25	4	1	5	419	317	736	432	334	766
1 394	1 367	2 761	178	151	329	4 234	3 736	7 970	5 806	5 254	11 060

**Censo Escolar de la República, en 1909 (Continuación)**

**EDADES:**

años 5 y meses	años 5 y meses	años 5 y meses	años 5 y meses	años 5 y meses	años 5 y meses	años 5 y meses	años 5 y meses	años 5 y meses	años 5 y meses	años 5 y meses	años 5 y meses
6 »	6 »	6 »	6 »	6 »	6 »	6 »	6 »	6 »	6 »	6 »	6 »
7 »	7 »	7 »	7 »	7 »	7 »	7 »	7 »	7 »	7 »	7 »	7 »
8 »	8 »	8 »	8 »	8 »	8 »	8 »	8 »	8 »	8 »	8 »	8 »
9 »	9 »	9 »	9 »	9 »	9 »	9 »	9 »	9 »	9 »	9 »	9 »
10 »	10 »	10 »	10 »	10 »	10 »	10 »	10 »	10 »	10 »	10 »	10 »
11 »	11 »	11 »	11 »	11 »	11 »	11 »	11 »	11 »	11 »	11 »	11 »
12 »	12 »	12 »	12 »	12 »	12 »	12 »	12 »	12 »	12 »	12 »	12 »
13 »	13 »	13 »	13 »	13 »	13 »	13 »	13 »	13 »	13 »	13 »	13 »
A. — ANALFABETOS			B. — SEMIALFABETOS			C. — ALFABETOS			A + B + C		
Varones	Niñas	a + b	Varones	Niñas	d + e	Varones	Niñas	g + h	a + d + g	b + e + h	c + f + i
a	b	c	d	e	f	g	h	i	f	k	l

**Capital Federal (Continuación)**

**7. Circunscripción séptima**

377	337	714	47	29	76	66	52	118	490	418	908
268	254	522	58	72	130	225	204	429	551	530	1 081
131	154	285	73	60	133	374	341	715	578	555	1 133
65	76	141	46	42	88	475	380	855	586	498	1 084
43	37	80	25	29	54	534	472	1 006	602	538	1 140
19	18	37	15	16	31	482	447	929	516	481	997
14	25	39	11	11	22	436	468	904	461	504	965
14	13	27	9	8	17	362	407	769	385	428	813
8	11	19	1	7	8	286	307	593	295	325	620
939	925	1 864	285	274	559	3 240	3 078	6 318	4 464	4 277	8 741

**8. Circunscripción octava**

519	478	997	47	43	90	93	88	181	659	609	1 268
439	414	853	86	68	154	279	269	548	804	751	1 555
241	237	478	80	95	175	468	464	932	789	796	1 585
130	125	255	55	53	108	539	583	1 122	724	761	1 485
75	81	156	26	32	58	600	685	1 285	701	798	1 499
41	42	83	15	28	43	602	663	1 265	658	733	1 391
28	48	76	15	12	27	566	591	1 157	609	651	1 260
18	30	48	8	10	18	476	503	979	502	543	1 045
16	18	34	6	4	10	362	323	685	384	345	729
1 507	1 473	2 980	338	345	683	3 985	4 169	8 154	5 830	5 987	11 817

**9. Circunscripción novena**

475	379	854	24	20	44	77	85	162	576	484	1 060
352	348	700	42	42	84	304	273	577	698	663	1 361
157	171	328	34	35	69	458	470	928	649	676	1 325
102	87	189	29	25	54	563	506	1 069	694	618	1 312
58	50	108	15	19	34	627	694	1 321	700	763	1 463
27	33	60	9	10	19	584	642	1 226	620	685	1 305
29	25	54	3	7	10	546	554	1 100	578	586	1 164
24	21	45	7	4	11	487	480	967	518	505	1 023
14	14	28	5	5	10	338	359	697	357	378	735
1 238	1 128	2 366	168	167	335	3 984	4 063	8 047	5 390	5 358	10 748

# Censo Escolar de la República, en 1909 (Continuación)

## EDADES:

años	años	años	años	años	años	años	años	años	años	años	años
5 y meses	5 y meses	5 y meses	5 y meses	5 y meses	5 y meses	5 y meses	5 y meses	5 y meses	5 y meses	5 y meses	5 y meses
6	6	6	6	6	6	6	6	6	6	6	6
7	7	7	7	7	7	7	7	7	7	7	7
8	8	8	8	8	8	8	8	8	8	8	8
9	9	9	9	9	9	9	9	9	9	9	9
10	10	10	10	10	10	10	10	10	10	10	10
11	11	11	11	11	11	11	11	11	11	11	11
12	12	12	12	12	12	12	12	12	12	12	12
13	13	13	13	13	13	13	13	13	13	13	13
A. — ANALFABETOS			B. — SEMIALFABETOS			C. — ALFABETOS			A + B + C		
Varones	Niñas	a + b	Varones	Niñas	d + e	Varones	Niñas	g + h	a + d + g	b + e + h	c + f + i
a	b	c	d	e	f	g	h	i	j	k	l

## I. Capital Federal (Continuación)

### 10. Circunscripción décima

209	198	407	17	17	34	45	47	92	271	262	533
182	141	323	27	28	55	162	151	313	371	320	691
103	77	180	27	23	50	231	237	468	361	337	698
62	39	101	13	12	25	272	293	565	347	344	691
49	31	80	10	3	13	332	275	607	391	309	700
25	14	39	3	4	7	332	284	616	360	302	662
17	21	38	4	4	8	307	291	598	328	316	644
19	12	31	2	3	5	324	269	593	345	284	629
19	5	24	2	1	3	305	192	497	326	198	524
685	538	1 223	105	95	200	2 310	2 039	4 349	3 100	2 672	5 772

### 11. Circunscripción undécima

171	145	316	24	27	51	32	37	69	227	209	436
126	153	279	40	38	78	114	119	233	280	310	590
75	56	131	27	39	66	182	190	372	284	285	569
28	31	59	15	19	34	237	234	471	280	284	564
16	24	40	13	11	24	286	279	565	315	314	629
15	20	35	9	13	22	316	300	616	340	333	673
13	10	23	5	5	10	280	255	535	298	270	568
13	5	18	3	1	4	294	238	532	310	244	554
4	6	10	4	5	9	227	144	371	235	155	390
461	450	911	140	158	298	1 968	1 796	3 764	2 569	2 404	4 973

### 12. Circunscripción duodécima

381	390	771	35	34	69	46	57	103	462	481	943
288	288	576	98	72	170	198	229	427	584	589	1 173
135	164	299	111	51	162	316	339	655	562	554	1 116
91	62	153	47	39	86	493	443	936	631	544	1 175
68	45	113	27	24	51	494	444	938	589	513	1 102
53	23	76	29	24	53	559	539	1 098	641	586	1 227
33	18	51	9	13	22	514	495	1 009	556	526	1 082
19	5	24	10	19	29	463	415	878	492	439	931
7	8	15	7	8	15	352	283	635	366	299	665
1 075	1 003	2 078	373	284	657	3 435	3 244	6 679	4 833	4 531	9 414



**Censo Escolar de la República, en 1909 (Continuación)**

**EDADES:**

años	años	años	años	años	años	años	años	años	años	años	años
5 y meses	5 y meses	5 y meses	5 y meses	5 y meses	5 y meses	5 y meses	5 y meses	5 y meses	5 y meses	5 y meses	5 y meses
6	6	6	6	6	6	6	6	6	6	6	6
7	7	7	7	7	7	7	7	7	7	7	7
8	8	8	8	8	8	8	8	8	8	8	8
9	9	9	9	9	9	9	9	9	9	9	9
10	10	10	10	10	10	10	10	10	10	10	10
11	11	11	11	11	11	11	11	11	11	11	11
12	12	12	12	12	12	12	12	12	12	12	12
13	13	13	13	13	13	13	13	13	13	13	13
A.—ANALFABETOS			B.—SEMIALFABETOS			C.—ALFABETOS			A + B + C		
Varones	Niñas	a + b	Varones	Niñas	d + e	Varones	Niñas	g + h	a+d+g	b+e+h	c+f+i
a	b	c	d	e	f	g	h	i	j	k	l

**I. Capital Federal (Continuación)**

**13. Circunscripción décimatercera**

217	188	405	38	39	77	53	52	105	308	279	587
152	186	338	42	73	115	160	182	342	354	441	795
76	58	134	67	46	113	280	264	544	423	368	791
42	36	78	30	40	70	317	345	662	389	421	810
24	17	41	15	19	34	390	393	783	429	429	858
13	16	29	11	9	20	403	399	802	427	424	851
6	12	18	8	2	10	402	360	762	416	374	790
11	6	17	7	4	11	385	328	713	403	338	741
4	5	9	2	4	6	290	198	488	296	207	503
545	524	1 069	220	236	456	2 680	2 521	5 201	3 445	3 281	6 726

**14. Circunscripción décimacuarta**

168	153	321	15	12	27	62	51	113	245	216	461
120	109	229	26	9	35	164	148	312	310	266	576
66	47	113	24	16	40	293	258	551	383	321	704
27	32	59	10	9	19	312	250	562	349	291	640
16	16	32	5	8	13	330	321	651	351	345	696
20	5	25	5	3	8	261	293	554	286	301	587
9	2	11	2	2	4	294	313	607	305	317	622
12	7	19	—	3	3	270	293	563	282	303	585
10	6	16	—	—	—	189	221	410	199	227	426
448	377	825	87	62	149	2 175	2 148	4 323	2 710	2 587	5 297

**15. Circunscripción décimaquinta**

460	423	883	16	21	37	61	66	127	537	510	1 047
363	369	732	31	43	74	188	219	407	582	631	1 213
219	228	447	37	36	73	322	305	627	578	569	1 147
135	125	260	24	32	56	445	381	826	604	538	1 142
86	111	197	14	18	32	454	443	897	554	572	1 126
68	52	120	20	7	27	428	466	894	516	525	1 041
39	39	78	12	6	18	372	361	733	423	406	829
24	18	42	3	5	8	330	363	693	357	386	743
12	10	22	7	1	8	222	193	415	241	204	445
1 406	1 375	2 781	164	169	333	2 822	2 797	5 619	4 392	4 341	8 733

**Censo Escolar de la República, en 1909 (Continuación)**

**EDADES:**

años 5 y meses	años 5 y meses	años 5 y meses	años 5 y meses	años 5 y meses	años 5 y meses	años 5 y meses	años 5 y meses	años 5 y meses	años 5 y meses	años 5 y meses	años 5 y meses	años 5 y meses
6 >	6 >	6 >	6 >	6 >	6 >	6 >	6 >	6 >	6 >	6 >	6 >	6 >
7 >	7 >	7 >	7 >	7 >	7 >	7 >	7 >	7 >	7 >	7 >	7 >	7 >
8 >	8 >	8 >	8 >	8 >	8 >	8 >	8 >	8 >	8 >	8 >	8 >	8 >
9 >	9 >	9 >	9 >	9 >	9 >	9 >	9 >	9 >	9 >	9 >	9 >	9 >
10 >	10 >	10 >	10 >	10 >	10 >	10 >	10 >	10 >	10 >	10 >	10 >	10 >
11 >	11 >	11 >	11 >	11 >	11 >	11 >	11 >	11 >	11 >	11 >	11 >	11 >
12 >	12 >	12 >	12 >	12 >	12 >	12 >	12 >	12 >	12 >	12 >	12 >	12 >
13 >	13 >	13 >	13 >	13 >	13 >	13 >	13 >	13 >	13 >	13 >	13 >	13 >
A.—ANALFABETOS			B.—SEMIALFABETOS			C.—ALFABETOS			A + B + C			
Varones	Niñas	a + b	Varones	Niñas	d + e	Varones	Niñas	g + h	a+d+g	b+e+h	c+f+i	
a	b	c	d	e	f	g	h	i	j	k	l	

**I. Capital Federal (Continuación)**

**16. Circunscripción décimasexta**

331	330	661	30	23	53	69	75	144	430	428	858
257	215	472	41	57	98	264	231	495	562	503	1 065
163	148	311	50	37	87	330	405	735	543	590	1 133
83	60	143	35	30	65	409	441	850	527	531	1 058
40	39	79	26	20	46	530	454	984	596	513	1 109
43	25	68	18	11	29	482	509	991	543	545	1 088
22	12	34	12	8	20	431	414	845	465	434	899
18	12	30	8	7	15	361	402	763	387	421	808
10	8	18	6	7	13	260	268	528	276	283	559
967	849	1 816	226	200	426	3 136	3 199	6 335	4 329	4 248	8 577

**17. Circunscripción décimaséptima**

363	318	681	37	36	73	67	66	133	467	420	887
249	255	504	80	83	163	180	205	385	509	543	1 052
158	148	306	71	69	140	326	304	630	555	521	1 076
73	77	150	56	54	110	379	404	783	508	535	1 043
59	46	105	32	30	62	434	496	930	525	572	1 097
25	20	45	15	19	34	447	439	886	487	478	965
24	16	40	13	10	23	421	378	799	458	404	862
19	8	27	7	5	12	336	339	675	362	352	714
7	4	11	9	8	17	227	211	438	243	223	466
977	892	1 869	320	314	634	2 817	2 842	5 659	4 114	4 048	8 162

**18. Circunscripción décimaoctava**

657	557	1 214	73	64	137	133	112	245	863	733	1 596
533	477	1 010	123	120	243	352	365	717	1 008	962	1 970
268	256	524	91	97	188	612	610	1 222	971	963	1 934
149	147	296	62	66	128	772	768	1 540	983	981	1 964
96	85	181	58	56	114	908	864	1 772	1 062	1 005	2 067
56	58	114	19	31	50	862	850	1 712	937	939	1 876
37	38	75	30	18	48	700	730	1 430	767	786	1 553
26	31	57	18	7	25	646	645	1 291	690	683	1 373
17	17	34	6	10	16	442	414	856	465	441	906
1 839	1 666	3 505	480	469	949	5 427	5 358	10 785	7 746	7 493	15 239

**Censo Escolar de la República, en 1909 (Continuación)**

**EDADES:**

años 5 y meses	años 5 y meses	años 5 y meses	años 5 y meses	años 5 y meses	años 5 y meses	años 5 y meses	años 5 y meses	años 5 y meses	años 5 y meses	años 5 y meses	años 5 y meses
6 »	6 »	6 »	6 »	6 »	6 »	6 »	6 »	6 »	6 »	6 »	6 »
7 »	7 »	7 »	7 »	7 »	7 »	7 »	7 »	7 »	7 »	7 »	7 »
8 »	8 »	8 »	8 »	8 »	8 »	8 »	8 »	8 »	8 »	8 »	8 »
9 »	9 »	9 »	9 »	9 »	9 »	9 »	9 »	9 »	9 »	9 »	9 »
10 »	10 »	10 »	10 »	10 »	10 »	10 »	10 »	10 »	10 »	10 »	10 »
11 »	11 »	11 »	11 »	11 »	11 »	11 »	11 »	11 »	11 »	11 »	11 »
12 »	12 »	12 »	12 »	12 »	12 »	12 »	12 »	12 »	12 »	12 »	12 »
13 »	13 »	13 »	13 »	13 »	13 »	13 »	13 »	13 »	13 »	13 »	13 »
A. — ANALFABETOS			B. — SEMIALFABETOS			C. — ALFABETOS			A + B + C		
Varones	Niñas	a + b	Varones	Niñas	d + e	Varones	Niñas	g + h	a+d+g	b+e+h	c+f+i
<i>la</i>	<i>b</i>	<i>c</i>	<i>d</i>	<i>e</i>	<i>f</i>	<i>g</i>	<i>h</i>	<i>i</i>	<i>j</i>	<i>k</i>	<i>l</i>

**I. Capital Federal (Conclusión)**

**19. Circunscripción décimanovena**

394	374	768	44	47	91	90	112	202	528	533	1 061
317	275	592	63	94	157	320	293	613	700	662	1 362
145	151	296	82	74	156	491	486	977	718	711	1 429
67	78	145	51	40	91	545	590	1 135	663	708	1 371
30	42	72	24	39	63	599	647	1 246	653	728	1 381
18	23	41	14	16	30	628	691	1 319	660	730	1 390
16	25	41	12	20	32	591	627	1 218	619	672	1 291
18	18	36	10	11	21	539	579	1 118	567	608	1 175
7	5	12	2	14	16	379	417	796	388	436	824
1 012	991	2 003	302	355	657	4 182	4 442	8 624	5 496	5 788	11 284

**20. Circunscripción vigésima**

232	219	451	25	34	59	46	44	90	303	297	600
181	149	330	50	39	89	142	118	260	373	306	679
88	86	174	30	36	66	209	227	426	327	349	676
39	47	86	29	26	55	290	271	561	358	344	702
16	16	32	14	17	31	323	313	636	353	346	699
14	15	29	6	8	14	304	346	650	324	369	693
14	8	22	7	6	13	284	261	545	305	275	580
14	10	24	5	8	13	287	314	601	306	332	638
6	11	17	1	1	2	235	208	443	242	220	462
604	561	1 165	167	175	342	2 120	2 102	4 222	2 891	2 838	5 729

**Toda la Capital**

7 656	6 916	14 572	690	607	1 297	1 463	1 419	2 882	9 809	8 943	18 751
5 881	5 760	11 641	1 165	1 144	2 309	4 680	4 522	9 202	11 726	11 426	23 152
3 273	3 228	6 501	1 097	965	2 062	7 467	7 344	14 811	11 837	11 537	23 374
1 799	1 688	3 487	690	665	1 355	9 038	8 810	17 848	11 527	11 163	22 690
1 105	1 049	2 154	435	452	887	10 254	10 147	20 401	11 794	11 648	23 442
702	633	1 335	287	287	574	10 035	10 105	20 140	11 024	11 025	22 049
524	480	1 004	191	186	377	9 204	9 136	18 340	9 919	9 802	19 721
439	328	767	140	137	277	8 260	8 171	16 431	8 839	8 636	17 475
247	222	469	91	88	179	6 080	5 368	11 448	6 418	5 678	12 096
21 626	20 304	41 930	4 786	4 531	9 317	66 481	65 022	131 503	92 898	89 858	182 750

**Censo Escolar de la República, en 1909 (Continuación)**

**EDADES:**

años	años	años	años	años	años	años	años	años	años	años	años	años
5 y meses	5 y meses	5 y meses	5 y meses	5 y meses	5 y meses	5 y meses	5 y meses	5 y meses	5 y meses	5 y meses	5 y meses	5 y meses
6 > >	6 > >	6 > >	6 > >	6 > >	6 > >	6 > >	6 > >	6 > >	6 > >	6 > >	6 > >	6 > >
7 > >	7 > >	7 > >	7 > >	7 > >	7 > >	7 > >	7 > >	7 > >	7 > >	7 > >	7 > >	7 > >
8 > >	8 > >	8 > >	8 > >	8 > >	8 > >	8 > >	8 > >	8 > >	8 > >	8 > >	8 > >	8 > >
9 > >	9 > >	9 > >	9 > >	9 > >	9 > >	9 > >	9 > >	9 > >	9 > >	9 > >	9 > >	9 > >
10 > >	10 > >	10 > >	10 > >	10 > >	10 > >	10 > >	10 > >	10 > >	10 > >	10 > >	10 > >	10 > >
11 > >	11 > >	11 > >	11 > >	11 > >	11 > >	11 > >	11 > >	11 > >	11 > >	11 > >	11 > >	11 > >
12 > >	12 > >	12 > >	12 > >	12 > >	12 > >	12 > >	12 > >	12 > >	12 > >	12 > >	12 > >	12 > >
13 > >	13 > >	13 > >	13 > >	13 > >	13 > >	13 > >	13 > >	13 > >	13 > >	13 > >	13 > >	13 > >
A. — ANALFABETOS			B. — SEMIALFABETOS			C. — ALFABETOS			A + B + C			
Varones	Niñas	a + b	Varones	Niñas	d + e	Varones	Niñas	g + h	a+d+g	b+e+h	c+f+i	
a	b	c	d	e	f	g	h	i	j	k	l	

**II. Isla de Martín García**

3	6	9	—	—	—	—	—	—	3	6	9
6	3	9	—	—	—	—	—	—	7	4	11
2	—	2	I	—	—	I	—	—	6	—	6
2	—	2	—	—	—	—	—	—	6	2	8
—	—	—	—	—	—	—	—	—	3	3	6
—	—	—	—	—	—	—	—	—	3	4	7
—	—	—	—	—	—	—	—	—	4	2	4
—	—	—	—	—	—	—	—	—	3	3	6
—	—	—	—	—	—	—	—	—	3	2	5
13	9	22	1	—	1	22	17	39	36	26	62

**III. Provincia de Buenos Aires**

**1. Partido de Alsina (Adolfo)**

De los niños censados en este partido corresponden: 561 al cuartel 1°, 136 al 2°, 182 al 3°, 207 al 4°, 156 al 5°, 246 al 6°, 100 al 7°, 289 al 8° y 21 al 9°.

92	98	190	8	5	13	11	7	18	111	110	221
104	90	194	11	6	17	15	29	44	130	125	255
59	77	136	13	13	26	35	33	68	107	123	230
61	64	125	7	12	19	54	44	98	122	120	242
37	52	89	12	8	20	48	59	107	97	119	216
33	31	64	10	8	18	72	59	131	115	98	213
29	23	52	5	6	11	63	55	118	97	84	181
21	23	44	11	2	13	41	63	104	73	88	161
17	15	32	4	3	7	26	48	74	47	66	113
453	473	926	81	63	144	365	397	762	899	933	1 832

**2. Partido de Alvarado (General)**

De los niños censados en este partido corresponden: 342 al cuartel 1°, 53 al 2°, 51 al 3°, 64 al 4°, 110 al 5° y 42 al 6°.

30	46	76	3	1	4	1	1	2	34	48	82
30	33	63	2	6	8	6	6	12	38	45	83
19	22	41	3	5	8	10	4	14	32	31	63
11	11	22	11	9	20	23	15	38	45	35	80
10	8	18	5	3	8	31	25	56	46	36	82
8	11	19	2	3	5	26	32	58	36	46	82
10	7	17	2	2	4	29	28	57	41	37	78
8	4	12	1	—	1	34	25	59	43	29	72
4	1	5	3	—	3	14	18	32	21	19	40
130	143	273	32	29	61	174	154	328	336	326	662

# Censo Escolar de la República, en 1909 (Continuación)

## EDADES:

años 5 y meses	años 5 y meses	años 5 y meses	años 5 y meses	años 5 y meses	años 5 y meses	años 5 y meses	años 5 y meses	años 5 y meses	años 5 y meses	años 5 y meses	años 5 y meses	años 5 y meses
6 »	6 »	6 »	6 »	6 »	6 »	6 »	6 »	6 »	6 »	6 »	6 »	6 »
7 »	7 »	7 »	7 »	7 »	7 »	7 »	7 »	7 »	7 »	7 »	7 »	7 »
8 »	8 »	8 »	8 »	8 »	8 »	8 »	8 »	8 »	8 »	8 »	8 »	8 »
9 »	9 »	9 »	9 »	9 »	9 »	9 »	9 »	9 »	9 »	9 »	9 »	9 »
10 »	10 »	10 »	10 »	10 »	10 »	10 »	10 »	10 »	10 »	10 »	10 »	10 »
11 »	11 »	11 »	11 »	11 »	11 »	11 »	11 »	11 »	11 »	11 »	11 »	11 »
12 »	12 »	12 »	12 »	12 »	12 »	12 »	12 »	12 »	12 »	12 »	12 »	12 »
13 »	13 »	13 »	13 »	13 »	13 »	13 »	13 »	13 »	13 »	13 »	13 »	13 »
A. — ANALFABETOS			B. — SEMIALFABETOS			C. — ALFABETOS			A + B + C			
Varones	Niñas	a + b	Varones	Niñas	d + e	Varones	Niñas	g + h	a + d + g	b + e + h	c + f + i	
a	b	c	d	e	f	g	h	i	j	k	l	

## III. Provincia de Buenos Aires (Continuación)

### 3. Partido de Alvear (General)

De los niños censados en este partido corresponden: 574 al cuartel 1°, 23 al 2°, 41 al 3°, 137 al 4°, 162 al 5°, 165 al 6°, 47 al 7° y 15 al 8°.

79	63	142	2	1	3	1	2	3	82	66	148
60	60	120	2	2	4	10	11	21	72	73	145
56	54	110	3	4	7	19	17	36	78	85	153
45	30	75	4	5	9	35	22	57	84	57	141
37	42	79	5	2	7	27	31	58	69	75	144
34	20	54	4	3	7	43	32	75	81	55	136
17	21	38	1	2	3	33	41	74	51	64	115
17	13	30	—	1	1	33	36	69	50	50	100
13	5	18	2	2	4	27	33	60	42	40	82
358	308	666	23	22	45	228	225	453	609	555	1 164

### 14. Partido de Arenales (General)

De los niños censados en este partido corresponden: 294 al cuartel 1°, 114 al 2°, 192 al 3°, 276 al 4°, 105 al 5°, 249 al 6°, 214 al 7° y 73 al 8°.

98	80	178	6	3	9	4	1	5	108	84	192
93	67	160	4	5	9	9	12	21	106	84	190
77	54	131	7	6	13	21	23	44	105	83	188
61	43	104	14	8	22	36	31	67	111	82	193
46	35	81	8	3	11	39	43	82	93	81	174
33	29	62	4	5	9	55	44	99	92	78	170
33	30	63	5	2	7	48	39	87	86	71	157
23	23	46	8	4	12	55	50	105	86	77	163
11	12	23	1	2	3	32	32	64	44	46	50
475	373	848	57	38	95	299	275	574	831	686	1 517

### 5. Partido de Avellaneda

De los niños censados en este partido corresponden: 5449 al cuartel 1°, 1303 al 2°, 2269 al 3°, 2769 al 4°, 362 al 5°, 586 al 6°, 1132 al 7° y 695 al 8°.

805	747	1 552	37	24	61	101	73	174	943	844	1 787
694	661	1 355	60	45	105	229	154	383	983	860	1 843
517	501	1 018	67	51	118	438	377	815	1 022	929	1 951
301	338	639	55	56	111	614	595	1 209	970	989	1 959
180	256	436	39	52	91	745	680	1 425	964	988	1 952
109	84	193	24	24	48	683	730	1 413	816	838	1 654
76	64	140	22	22	44	641	593	1 234	739	679	1 418
58	52	110	15	17	32	547	531	1 078	620	600	1 220
44	26	70	5	11	16	342	353	695	391	390	781
2 784	2 729	5 513	324	302	626	4 340	4 086	8 426	7 448	7 117	14 565

# Censo Escolar de la República, en 1909 (Continuación)

## EDADES:

años	años	años	años	años	años	años	años	años	años	años	años
5 y meses	5 y meses	5 y meses	5 y meses	5 y meses	5 y meses	5 y meses	5 y meses	5 y meses	5 y meses	5 y meses	5 y meses
6 >	6 >	6 >	6 >	6 >	6 >	6 >	6 >	6 >	6 >	6 >	6 >
7 >	7 >	7 >	7 >	7 >	7 >	7 >	7 >	7 >	7 >	7 >	7 >
8 >	8 >	8 >	8 >	8 >	8 >	8 >	8 >	8 >	8 >	8 >	8 >
9 >	9 >	9 >	9 >	9 >	9 >	9 >	9 >	9 >	9 >	9 >	9 >
10 >	10 >	10 >	10 >	10 >	10 >	10 >	10 >	10 >	10 >	10 >	10 >
11 >	11 >	11 >	11 >	11 >	11 >	11 >	11 >	11 >	11 >	11 >	11 >
12 >	12 >	12 >	12 >	12 >	12 >	12 >	12 >	12 >	12 >	12 >	12 >
13 >	13 >	13 >	13 >	13 >	13 >	13 >	13 >	13 >	13 >	13 >	13 >
A. — ANALFABETOS			B. — SEMIALFABETOS			C. — ALFABETOS			A + B + C		
Varones	Niñas	a + b	Varones	Niñas	d + e	Varones	Niñas	g + h	a + d + g	b + e + h	c + f + i
a	b	c	d	e	f	g	h	i	j	k	l

### III. Provincia de Buenos Aires (Continuación)

#### 6. Partido de Ayacucho

De los niños censados en este partido corresponden: 1290 al cuartel 1º, 319 al 2º, 55 al 3º, 33 al 4º, 119 al 5º, 57 al 6º, 110 al 7º, 60 al 8º, 59 al 9º, 184 al 10º, 126 al 11º, 141 al 12º, 74 al 13º, 95 al 14º, 110 al 15º, 81 al 16º, 57 al 17º y 65 al 18º.

164	151	315	6	4	10	5	9	14	175	164	339
148	143	291	15	13	28	26	28	54	189	184	373
112	93	205	19	16	35	61	83	144	192	192	384
65	52	117	18	19	37	97	95	192	180	166	346
41	28	69	17	12	29	143	125	268	201	165	366
27	18	45	11	10	21	157	133	290	195	161	356
13	16	29	12	12	24	120	158	278	145	186	331
15	8	23	6	2	8	128	143	271	149	153	302
11	5	16	2	2	4	113	105	218	126	112	238
596	514	1 110	106	90	196	850	879	1 729	1 552	1 483	3 035

#### 7. Partido de Azul

De los niños censados en este partido corresponden: 3241 al cuartel 1º, 285 al 2º, 94 al 3º, 136 al 4º, 130 al 5º, 108 al 6º, 98 al 7º, 80 al 8º, 88 al 9º, 24 al 10º, 82 al 11º, 56 al 12º, 36 al 13º, 60 al 14º, 50 al 15º, 112 al 16º, 73 al 17º, 371 al 18º, 97 al 19º, 169 al 20º y 171 al 21º.

302	324	626	13	10	23	17	20	37	332	354	686
278	268	546	11	17	28	46	41	87	335	326	661
232	176	408	22	23	45	110	128	238	364	327	691
124	116	240	18	22	40	205	202	407	347	340	687
72	74	146	15	18	33	277	237	514	364	329	693
67	63	130	15	17	32	254	261	515	336	341	677
36	37	73	9	2	11	242	227	469	287	266	553
40	40	80	11	5	16	207	213	420	258	258	516
23	15	38	5	2	7	132	138	270	160	155	315
1 174	1 113	2 287	119	116	235	1 490	1 467	2 957	2 783	2 696	5 479

#### 8. Partido de Bahía Blanca

De los niños censados en este partido corresponden: 3672 al cuartel 1º, 745 al 2º, 441 al 3º, 421 al 4º, 639 al 5º, 25 al 6º, 436 al 7º, 52 al 8º, 18 al 9º, 18 al 10º, 37 al 11º, 7 al 12º, 290 al 13º, 38 al 14º y 282 al 15º.

377	397	774	25	25	50	34	17	51	436	439	875
330	303	633	44	37	81	119	73	192	493	413	906
216	222	438	47	35	82	202	185	387	465	442	907
139	134	273	37	48	85	311	290	601	472	472	959
77	70	147	27	25	52	344	327	671	448	422	870
53	53	106	18	19	37	387	292	679	458	364	822
26	31	57	15	12	27	338	291	629	379	334	713
12	29	41	9	17	26	290	285	575	311	331	642
11	15	26	8	5	13	197	191	388	216	211	427
1 241	1 254	2 495	230	223	453	2 222	1 951	4 173	3 693	3 428	7 121

# Censo Escolar de la República, en 1909 (Continuación)

## EDADES:

años	años	años	años	años	años	años	años	años	años	años	años
5 y meses	5 y meses	5 y meses	5 y meses	5 y meses	5 y meses	5 y meses	5 y meses	5 y meses	5 y meses	5 y meses	5 y meses
6 »	6 »	6 »	6 »	6 »	6 »	6 »	6 »	6 »	6 »	6 »	6 »
7 »	7 »	7 »	7 »	7 »	7 »	7 »	7 »	7 »	7 »	7 »	7 »
8 »	8 »	8 »	8 »	8 »	8 »	8 »	8 »	8 »	8 »	8 »	8 »
9 »	9 »	9 »	9 »	9 »	9 »	9 »	9 »	9 »	9 »	9 »	9 »
10 »	10 »	10 »	10 »	10 »	10 »	10 »	10 »	10 »	10 »	10 »	10 »
11 »	11 »	11 »	11 »	11 »	11 »	11 »	11 »	11 »	11 »	11 »	11 »
12 »	12 »	12 »	12 »	12 »	12 »	12 »	12 »	12 »	12 »	12 »	12 »
13 »	13 »	13 »	13 »	13 »	13 »	13 »	13 »	13 »	13 »	13 »	13 »
A.—ANALFABETOS			B.—SEMIALFABETOS			C.—ALFABETOS			A + B + C		
Varones	Niñas	a + b	Varones	Niñas	d + e	Varones	Niñas	g + h	a+d+g	b+e+h	c+f+i
a	b	c	d	e	f	g	h	i	j	k	l

## III. Provincia de Buenos Aires (Continuación)

### 9. Partido de Balcarce

De los niños censados en este partido corresponden: 1763 al cuartel 1º, 173 al 2º, 133 al 3º, 95 al 4º, 23 al 5º, 66 al 6º, 155 al 7º, 50 al 8º, 89 al 9º y 71 al 10º.

154	154	308	3	5	8	6	2	8	163	161	324
143	107	250	9	13	22	17	20	37	169	140	309
86	86	172	13	7	20	71	52	123	170	145	315
59	69	128	9	10	19	83	87	170	151	166	317
40	47	87	12	15	27	104	103	207	156	165	321
29	45	74	10	7	17	105	112	217	144	164	308
36	40	76	4	10	14	113	99	212	153	149	302
23	14	37	6	7	13	93	110	203	122	131	253
15	17	32	4	3	7	60	70	130	79	90	169
585	579	1 164	70	77	147	652	655	1 307	1 307	1 311	2 618

### 10. Partido de Baradero

De los niños censados en este partido corresponden: 1001 al cuartel 1º, 473 al 2º, 344 al 3º, 185 al 4º, 136 al 5º, 165 al 6º, 113 al 7º, 161 al 8º, 129 al 9º, 218 al 10º y 139 al 11º.

152	161	313	3	2	6	8	10	18	163	173	336
169	140	309	7	10	17	28	27	55	204	177	381
102	104	206	10	12	22	62	78	140	174	194	368
65	61	126	14	8	22	115	95	210	194	164	358
37	45	82	14	10	24	124	131	255	175	186	361
28	35	63	11	4	15	113	145	258	152	184	336
22	25	47	7	3	10	116	144	260	145	172	317
20	10	30	3	4	7	142	119	261	165	133	298
14	4	18	1	2	3	89	110	199	104	116	220
609	585	1 194	70	55	125	797	859	1 656	1 476	1 499	2 975

### 11. Partido de Belgrano (General)

De los niños censados en este partido corresponden: 774 al cuartel 1º, 84 al 2º, 87 al 3º, 61 al 4º, 85 al 5º, 94 al 6º, y 86 al 7º.

76	65	141	2	1	3	4	3	7	82	69	151
61	58	119	3	—	3	14	14	28	78	72	150
47	27	74	2	3	5	38	36	74	87	66	153
33	23	56	4	3	7	53	57	110	90	83	173
20	11	32	3	2	5	60	62	122	83	76	159
10	14	24	2	1	3	62	50	112	74	65	139
11	15	26	—	1	1	62	55	117	73	71	144
3	5	8	3	1	4	64	40	104	70	46	116
3	5	8	—	1	1	41	36	77	44	42	86
264	224	488	19	13	32	398	353	751	681	590	1 271

# Censo Escolar de la República, en 1909 (Continuación)

## EDADES:

años 5 y meses	años 5 y meses	años 5 y meses	años 5 y meses	años 5 y meses	años 5 y meses	años 5 y meses	años 5 y meses	años 5 y meses	años 5 y meses	años 5 y meses	años 5 y meses
6 »	6 »	6 »	6 »	6 »	6 »	6 »	6 »	6 »	6 »	6 »	6 »
7 »	7 »	7 »	7 »	7 »	7 »	7 »	7 »	7 »	7 »	7 »	7 »
8 »	8 »	8 »	8 »	8 »	8 »	8 »	8 »	8 »	8 »	8 »	8 »
9 »	9 »	9 »	9 »	9 »	9 »	9 »	9 »	9 »	9 »	9 »	9 »
10 »	10 »	10 »	10 »	10 »	10 »	10 »	10 »	10 »	10 »	10 »	10 »
11 »	11 »	11 »	11 »	11 »	11 »	11 »	11 »	11 »	11 »	11 »	11 »
12 »	12 »	12 »	12 »	12 »	12 »	12 »	12 »	12 »	12 »	12 »	12 »
13 »	13 »	13 »	13 »	13 »	13 »	13 »	13 »	13 »	13 »	13 »	13 »
A. — ANALFABETOS			B. — SEMIALFABETOS			C. — ALFABETOS			A + B + C		
Varones	Niñas	a + b	Varones	Niñas	d + e	Varones	Niñas	g + h	a+d+g	b+e+h	c+f+i
a	b	c	d	e	f	g	h	i	j	k	l

## III. Provincia de Buenos Aires (Continuación)

### 12. Partido de Bolívar

De los niños censados en este partido corresponden: 1928 al cuartel 1°, 130 al 2°, 84 al 3°, 90 al 4°, 193 al 5°, 161 al 6°, 59 al 7°, 80 al 8°, 175 al 9°, 173 al 10°, 465 al 11° y 141 al 12°.

226	195	421	7	14	21	8	12	20	241	221	462
196	173	369	24	20	44	27	25	52	247	218	465
160	156	316	25	23	48	61	51	112	246	230	476
145	128	273	26	23	49	95	84	179	266	235	501
113	85	198	23	24	47	106	88	194	242	197	439
87	75	162	19	12	31	103	93	196	209	180	389
62	73	135	16	9	25	120	116	236	198	198	396
49	59	108	11	9	20	118	84	202	178	152	330
37	28	65	7	5	12	73	71	144	117	104	221
1 075	972	2 047	158	139	297	711	624	1 335	1 944	1 735	3 679

### 13. Partido de Bragado

De los niños censados en este partido corresponden: 1670 al cuartel 1°, 218 al 2°, 192 al 3°, 141 al 4°, 131 al 5°, 68 al 6°, 142 al 7°, 131 al 8°, 71 al 9°, 83 al 12°, 126 al 13, 155 al 14° y 257 al 15°.

155	155	310	3	2	5	16	20	36	174	177	351
172	146	318	5	6	11	44	61	105	221	213	434
113	98	211	8	10	18	86	97	183	207	205	412
102	90	192	14	12	26	135	111	246	251	213	464
56	54	110	9	3	12	167	135	302	232	192	424
51	47	98	8	3	11	145	149	294	204	199	403
45	25	70	5	3	8	132	125	257	182	153	335
29	35	64	2	—	2	128	152	280	159	187	346
22	14	36	2	4	6	81	93	174	105	111	216
745	664	1 409	56	43	99	934	943	1 877	1 735	1 650	3 385

### 14. Partido de Brandzen

De los niños censados en este partido corresponden: 454 al cuartel 1°, 120 al 2°, 53 al 3°, 81 al 4°, 146 al 5°, 101 al 6°, 166 al 7°, 97 al 8° y 94 al 9°.

64	67	131	—	1	1	5	7	12	69	75	144
70	66	136	4	2	6	14	8	22	88	76	164
52	34	86	2	6	8	37	23	60	91	63	154
33	43	76	4	9	13	46	39	85	83	91	174
26	20	46	7	1	8	61	57	118	94	78	172
13	9	22	5	4	9	60	74	134	78	87	165
14	10	24	2	2	4	50	58	108	66	70	136
16	9	25	1	—	1	44	51	95	61	60	121
2	5	7	—	—	—	38	37	75	40	42	82
290	263	553	25	25	50	355	354	709	670	642	1 312



# Censo Escolar de la República, en 1909 (Continuación)

## EDADES:

años 5 y meses	años 5 y meses	años 5 y meses	años 5 y meses	años 5 y meses	años 5 y meses	años 5 y meses	años 5 y meses	años 5 y meses	años 5 y meses	años 5 y meses	años 5 y meses	años 5 y meses
6 »	6 »	6 »	6 »	6 »	6 »	6 »	6 »	6 »	6 »	6 »	6 »	6 »
7 »	7 »	7 »	7 »	7 »	7 »	7 »	7 »	7 »	7 »	7 »	7 »	7 »
8 »	8 »	8 »	8 »	8 »	8 »	8 »	8 »	8 »	8 »	8 »	8 »	8 »
9 »	9 »	9 »	9 »	9 »	9 »	9 »	9 »	9 »	9 »	9 »	9 »	9 »
10 »	10 »	10 »	10 »	10 »	10 »	10 »	10 »	10 »	10 »	10 »	10 »	10 »
11 »	11 »	11 »	11 »	11 »	11 »	11 »	11 »	11 »	11 »	11 »	11 »	11 »
12 »	12 »	12 »	12 »	12 »	12 »	12 »	12 »	12 »	12 »	12 »	12 »	12 »
13 »	13 »	13 »	13 »	13 »	13 »	13 »	13 »	13 »	13 »	13 »	13 »	13 »
A.—ANALFABETOS			B.—SEMIALFABETOS			C.—ALFABETOS			A + B + C			
Varones	Niñas	a + b	Varones	Niñas	d + e	Varones	Niñas	g + h	a+d+g	b+e+h	c+f+i	
a	b	c	d	e	f	g	h	i	j	k	l	

## III. Provincia de Buenos Aires (Continuación)

### 15. Partido de Brown (Almirante)

De los niños censados en este partido corresponden: 815 al cuartel 1° Pueblo, 169 al cuartel 1°, 232 al 2°, 165 al 3°, 27 al 4°, 66 al 5° y 104 al 6°.

81	81	162	5	6	11	6	2	8	92	89	181
60	64	124	6	12	18	12	15	27	78	91	169
48	41	89	15	7	22	40	43	83	103	91	194
19	20	39	9	3	12	65	67	132	93	90	183
10	6	16	6	10	16	76	86	162	92	102	194
7	7	14	9	5	14	75	77	172	91	109	200
6	5	11	3	3	6	88	63	151	97	71	168
4	1	5	3	—	3	76	67	143	83	68	151
2	2	4	3	4	7	66	61	127	71	67	138
237	227	464	59	50	109	504	501	1 005	800	778	1 578

### 16. Partido de Campana

De los niños censados en este partido corresponden: 1988 al cuartel 1°, 145 al 2°, 83 al 3°, 82 al 4°, y 148 al 5°.

131	105	232	2	5	7	25	12	37	158	118	276
110	95	205	9	8	17	44	36	80	163	139	302
61	82	143	9	8	17	72	75	147	142	165	307
37	42	79	6	9	15	104	102	206	147	153	300
25	27	52	5	5	10	109	130	239	139	162	301
18	23	41	3	4	7	141	129	270	162	156	318
11	17	28	3	2	5	104	114	218	118	133	251
5	10	15	2	1	3	103	88	191	110	99	209
13	7	20	2	2	4	81	77	158	96	86	182
411	404	815	41	44	85	783	763	1 546	1 335	1 211	2 446

### 17. Partido de Cañuelas

De los niños censados en este partido corresponden: 258 al cuartel 1°, 200 al 2°, 202 al 3°, 271 al 4°, 33 al 5°, 90 al 6°, 27 al 7°, 30 al 8°, 160 al 9°, 20 al 10°, 16 al 11°. 11 al 12°, 51 al 13°, 26 al 14°, 54 al 15°, 41 al 16°, 57 al 17°, y 53 al 18°.

88	64	152	4	5	9	8	4	12	100	73	173
81	65	146	8	7	15	14	18	32	103	90	193
56	64	120	8	5	13	36	30	66	100	99	199
41	40	81	11	11	22	52	51	103	104	102	206
29	15	44	4	2	6	68	76	144	101	93	194
13	10	23	5	4	9	75	87	162	93	101	194
11	7	18	5	2	7	70	84	154	86	93	179
7	3	10	—	4	4	72	56	128	79	63	142
3	2	6	—	1	1	60	53	113	63	57	120
329	271	600	45	41	86	455	459	914	829	771	1 600

# Censo Escolar de la República, en 1909 (Continuación)

## EDADES:

años 5 y meses	años 5 y meses	años 5 y meses	años 5 y meses	años 5 y meses	años 5 y meses	años 5 y meses	años 5 y meses	años 5 y meses	años 5 y meses	años 5 y meses	años 5 y meses
6	6	6	6	6	6	6	6	6	6	6	6
7	7	7	7	7	7	7	7	7	7	7	7
8	8	8	8	8	8	8	8	8	8	8	8
9	9	9	9	9	9	9	9	9	9	9	9
10	10	10	10	10	10	10	10	10	10	10	10
11	11	11	11	11	11	11	11	11	11	11	11
12	12	12	12	12	12	12	12	12	12	12	12
13	13	13	13	13	13	13	13	13	13	13	13
A. — ANALFABETOS			B. — SEMIALFABETOS			C. — ALFABETOS			A + B + C		
Varones	Niñas	a + b	Varones	Niñas	d + e	Varones	Niñas	g + h	a+d+g	b+e+h	c+f+i
a	b	c	d	e	f	g	h	i	j	k	l

## III. Provincia de Buenos Aires (Continuación)

### 18. Partido de Carmen de Areco

De los niños censados en este partido corresponden: 1200 al cuartel 1°, 122 al 2°, 72 al 3°, 60 al 4°, 78 al 5°, 44 al 6° y 83 al 7°.

86	81	167	—	2	2	5	5	10	91	88	179
65	78	143	4	4	8	10	13	23	79	95	174
54	56	110	4	12	16	34	37	71	92	105	197
29	37	66	6	11	17	70	82	152	105	130	235
22	15	37	9	1	10	87	74	161	118	90	208
15	17	32	—	1	1	79	91	170	94	109	203
7	13	20	3	2	5	65	72	137	75	87	162
10	14	24	3	3	6	68	79	147	81	96	177
4	3	7	3	2	5	43	69	112	50	74	124
292	314	606	32	38	70	461	522	983	785	874	1 659

### 19. Partido de Casares (Carlos)

De los niños censados en este partido corresponden: 798 al cuartel 1°, 76 al 2°, 412 al 3°, 145 al 4°, 38 al 5°, 79 al 6°, 47 al 7°, 96 al 8°, 82 al 9° y 102 al 10°.

107	74	181	5	5	10	4	2	6	116	81	197
60	84	144	15	15	30	16	12	28	91	111	202
70	71	141	15	20	35	34	25	59	119	116	235
73	90	163	13	15	28	51	41	92	137	146	283
44	38	82	8	6	14	59	66	125	111	110	221
33	26	59	7	9	16	114	97	211	154	132	286
19	14	33	3	3	6	64	69	133	86	86	172
23	14	37	6	8	14	54	50	104	83	72	155
17	10	27	4	2	6	42	49	91	63	61	124
446	421	867	76	83	159	438	411	849	960	915	1 875

### 20. Partido de Castelli

De los niños censados en este partido corresponden: 394 al cuartel 1°, 68 al 2°, 77 al 3°, 61 al 4°, 41 al 5°, 62 al 6°, 114 al 7°, 55 al 8° y 42 al 9°.

58	41	99	—	—	—	1	—	1	59	41	100
52	43	95	—	1	1	9	5	14	61	49	110
42	34	76	8	3	11	8	15	23	58	52	110
28	14	42	2	3	5	25	18	43	55	35	90
18	23	41	2	6	8	37	44	81	57	73	130
18	13	31	1	2	3	51	25	76	70	40	110
14	15	29	4	—	4	29	39	68	47	54	101
11	9	20	1	1	2	33	37	70	45	47	92
5	5	10	1	1	2	28	31	59	34	37	71
216	197	443	19	17	36	221	214	435	486	428	914

# Censo Escolar de la República, en 1909 (Continuación)

## EDADES:

años	años	años	años	años	años	años	años	años	años	años	años
5 y meses	5 y meses	5 y meses	5 y meses	5 y meses	5 y meses	5 y meses	5 y meses	5 y meses	5 y meses	5 y meses	5 y meses
6	6	6	6	6	6	6	6	6	6	6	6
7	7	7	7	7	7	7	7	7	7	7	7
8	8	8	8	8	8	8	8	8	8	8	8
9	9	9	9	9	9	9	9	9	9	9	9
10	10	10	10	10	10	10	10	10	10	10	10
11	11	11	11	11	11	11	11	11	11	11	11
12	12	12	12	12	12	12	12	12	12	12	12
13	13	13	13	13	13	13	13	13	13	13	13
A. — ANALFABETOS			B. — SEMIALFABETOS			C. — ALFABETOS			A + B + C		
Varones	Niñas	a + b	Varones	Niñas	d + e	Varones	Niñas	g + h	a+d+g	b+e+h	c+f+i
a	b	c	d	e	f	g	h	i	j	k	l

## III. Provincia de Buenos Aires (Continuación)

### 21. Partido de Colón

De los niños censados en este partido corresponden: 1607 al cuartel 1º, 136 al 2º, 113 al 3º, 63 al 4º y 30 al 5º.

134	106	240	8	5	13	8	8	16	150	119	269
89	95	184	11	13	24	9	14	23	109	122	231
87	79	166	13	13	25	35	37	72	135	128	263
50	39	89	9	8	17	55	57	112	114	104	218
29	44	73	9	9	18	62	70	132	100	123	223
30	28	58	12	7	19	85	70	155	127	105	232
22	20	42	6	7	13	79	51	130	107	78	185
15	13	28	6	3	9	68	79	147	89	95	184
13	3	16	4	1	5	52	49	101	69	53	122
469	427	896	78	65	143	453	435	888	1 000	927	1 927

### 22. Partido de Chacabuco

De los niños censados en este partido corresponden: 2001 al cuartel 1º, 320 al 2º, 109 al 3º, 310 al 4º, 90 al 5º, 197 al 6º, 138 al 7º, 328 al 8º, 52 al 9º y 60 al 10º.

221	179	400	5	7	12	12	6	18	238	192	430
190	196	386	9	12	21	29	27	56	228	235	463
151	155	306	9	12	21	57	56	113	217	223	440
96	111	207	12	17	29	107	98	205	215	226	441
69	84	153	15	7	22	160	124	284	244	215	459
48	62	110	5	7	12	134	129	263	187	198	385
43	43	86	7	5	12	174	129	303	224	177	401
37	35	72	7	3	10	132	137	269	176	175	351
21	22	43	5	2	7	99	86	185	125	110	235
876	887	1 763	74	72	146	904	792	1 696	1 854	1 751	3 605

### 23. Partido de Chascomús

De los niños censados en este partido corresponden: 434 al cuartel 1º, 540 al 2º, 390 al 3º, 163 al 4º, 319 al 5º, 246 al 6º, 57 al 7º, 116 al 8º, 261 al 9º, 90 al 10º y 185 al 11º.

158	139	297	5	6	11	6	8	14	169	153	322
109	133	242	11	10	21	28	30	58	148	173	321
96	80	176	8	20	28	57	79	136	161	179	340
54	48	102	9	11	20	118	117	235	181	176	357
37	33	70	10	5	15	126	128	254	173	166	339
29	21	50	8	7	15	130	127	257	167	155	322
20	11	31	4	6	10	159	124	283	183	141	324
16	14	30	3	4	7	121	133	254	140	151	291
6	7	13	3	—	3	92	97	189	101	104	205
525	486	1 011	61	69	130	837	843	1 680	1 423	1 398	2 821

# Censo Escolar de la República, en 1909 (Continuación)

## EDADES:

años 5 y meses	años 5 y meses	años 5 y meses	años 5 y meses	años 5 y meses	años 5 y meses	años 5 y meses	años 5 y meses	años 5 y meses	años 5 y meses	años 5 y meses	años 5 y meses	años 5 y meses
6 »	6 »	6 »	6 »	6 »	6 »	6 »	6 »	6 »	6 »	6 »	6 »	6 »
7 »	7 »	7 »	7 »	7 »	7 »	7 »	7 »	7 »	7 »	7 »	7 »	7 »
8 »	8 »	8 »	8 »	8 »	8 »	8 »	8 »	8 »	8 »	8 »	8 »	8 »
9 »	9 »	9 »	9 »	9 »	9 »	9 »	9 »	9 »	9 »	9 »	9 »	9 »
10 »	10 »	10 »	10 »	10 »	10 »	10 »	10 »	10 »	10 »	10 »	10 »	10 »
11 »	11 »	11 »	11 »	11 »	11 »	11 »	11 »	11 »	11 »	11 »	11 »	11 »
12 »	12 »	12 »	12 »	12 »	12 »	12 »	12 »	12 »	12 »	12 »	12 »	12 »
13 »	13 »	13 »	13 »	13 »	13 »	13 »	13 »	13 »	13 »	13 »	13 »	13 »
A. — ANALFABETOS			B.—SEMIALFABETOS			C.—ALFABETOS			A + B + C			
Varones	Niñas	a + b	Varones	Niñas	d + e	Varones	Niñas	g + h	a+d+g	b+e+h	c+f+i	
<i>a</i>	<i>b</i>	<i>c</i>	<i>d</i>	<i>e</i>	<i>f</i>	<i>g</i>	<i>h</i>	<i>i</i>	<i>j</i>	<i>k</i>	<i>l</i>	

## III. Provincia de Buenos Aires (Continuación)

### 24. Partido de Chivilcoy

De los niños censados en este partido corresponden: 145 al cuartel 1°, 158 al 2°, 180 al 3°, 99 al 4°, 270 al 5°, 576 al 6°, 172 al 7°, 159 al 8°, 161 al 9°, 316 al 10°, 133 al 11°, 173 al 12°, 127 al 13°, 175 al 14° y 123 al 15°.—Sección Urbana: 643 d la 1a, 518 d la 2a, 947 d la 3a y 807 d la 4a.—Quintas: 234 d la 1a, 248 d la 2a, 481 d la 3a y 228 d la 4a.—Chacras: 245 d la 1a, 195 d la 2a, 122 d la 3a y 92 d la 4a.

411	396	807	13	12	25	31	27	58	455	435	890
350	329	679	31	18	49	81	70	151	462	417	879
262	264	526	49	34	83	158	189	347	469	487	956
179	175	354	46	40	86	302	291	593	527	506	1 033
131	134	265	35	28	63	334	366	700	500	528	1 028
93	75	168	16	21	37	369	320	689	478	416	894
71	78	149	21	12	33	339	318	657	431	408	839
68	54	122	10	10	20	281	312	593	359	376	735
53	30	83	4	5	9	184	197	381	241	232	473
1 618	1 535	3 153	225	180	405	2 079	2 090	4 169	3 922	3 905	7 827

### 25. Partido de Dolores

De los niños censados en este partido corresponden: 242 al cuartel 1°, 193 al 2°, 453 al 3°, 254 al 4°, 678 al 5°, 222 al 6°, 223 al 7°, 333 al 8°, 91 al 9°, 130 al 10°, 98 al 11°, 150 al 12°, 147 al 13°, 61 al 14° y 18 al 15°.

168	171	339	2	4	6	7	9	16	177	184	361
165	152	317	17	7	24	28	55	83	210	214	424
102	95	197	14	13	27	81	78	159	197	186	383
61	45	106	4	11	15	148	116	264	213	172	385
43	36	79	4	5	9	173	156	329	220	197	417
23	21	44	6	3	9	184	171	355	213	195	408
27	12	39	2	1	3	149	155	304	178	168	346
19	15	34	2	3	5	147	152	299	168	170	338
11	10	21	1	1	2	107	101	208	119	112	231
619	557	1 176	52	48	100	1 024	993	2 017	1 695	1 598	3 293

### 26. Partido de Dorrego (Coronel)

De los niños censados en este partido corresponden: 544 al cuartel 1°, 15 al 2°, 192 al 3°, 84 al 4°, 90 al 5°, 20 al 6°, 65 al 7°, 48 al 8°, 108 al 9°, 98 al 10°, 35 al 11°, 47 al 12°, 78 al 13°, 66 al 14°, 15 al 15° y 51 al 16°.

91	81	172	5	6	11	3	8	11	99	95	194
69	79	148	8	11	19	11	12	23	88	102	190
54	58	112	13	14	27	19	22	41	86	94	180
49	45	94	12	7	19	40	44	84	101	96	197
34	45	79	18	11	29	59	47	106	111	103	214
28	27	55	11	12	23	43	41	84	82	80	162
20	20	40	8	8	16	65	55	120	93	83	176
21	12	33	15	7	22	56	38	94	92	57	149
9	9	18	8	3	11	33	32	65	50	44	94
375	376	751	98	79	177	329	299	628	802	754	1 556

Censo Escolar de la República, en 1909 (Continuación)

EDADES:

años 5 y meses	años 5 y meses	años 5 y meses	años 5 y meses	años 5 y meses	años 5 y meses	años 5 y meses	años 5 y meses	años 5 y meses	años 5 y meses	años 5 y meses	años 5 y meses	años 5 y meses
6 »	6 »	6 »	6 »	6 »	6 »	6 »	6 »	6 »	6 »	6 »	6 »	6 »
7 »	7 »	7 »	7 »	7 »	7 »	7 »	7 »	7 »	7 »	7 »	7 »	7 »
8 »	8 »	8 »	8 »	8 »	8 »	8 »	8 »	8 »	8 »	8 »	8 »	8 »
9 »	9 »	9 »	9 »	9 »	9 »	9 »	9 »	9 »	9 »	9 »	9 »	9 »
10 »	10 »	10 »	10 »	10 »	10 »	10 »	10 »	10 »	10 »	10 »	10 »	10 »
11 »	11 »	11 »	11 »	11 »	11 »	11 »	11 »	11 »	11 »	11 »	11 »	11 »
12 »	12 »	12 »	12 »	12 »	12 »	12 »	12 »	12 »	12 »	12 »	12 »	12 »
13 »	13 »	13 »	13 »	13 »	13 »	13 »	13 »	13 »	13 »	13 »	13 »	13 »
A.—ANALFABETOS			B.—SEMIALFABETOS			C.—ALFABETOS			A + B + C			
Varones	Niñas	a + b	Varones	Niñas	d + e	Varones	Niñas	g + h	a+d+g	b+e+h	c+f+i	
a	b	c	d	e	f	g	h	i	j	k	l	

III. Provincia de Buenos Aires (Continuación)

27. Partido de Exaltación de la Cruz

De los niños censados en este partido corresponden: 684 al cuartel 1º, 166 al 2º, 189 al 3º, 161 al 4º, 177 al 5º, 98 al 6º y 170 al 7º.

65	75	140	2	3	5	8	5	13	75	83	158
72	64	136	5	7	12	10	15	25	87	86	173
43	48	91	15	10	25	29	32	61	87	90	177
33	31	64	21	17	38	58	51	109	112	99	211
13	11	24	20	9	29	79	69	148	112	89	201
22	5	27	24	3	27	93	81	174	139	89	228
12	9	21	7	2	9	73	84	157	92	95	187
6	5	11	2	5	7	74	76	150	82	86	168
3	4	7	3	1	4	74	57	131	80	62	142
269	252	521	99	57	156	498	470	968	866	779	1 645

28. Partido de Guaminí

De los niños censados en este partido corresponden: 642 al cuartel 1º, 93 al 2º, 88 al 3º, 52 al 4º, 50 al 5º, 223 al 6º, 145 al 7º, 71 al 8º y 157 al 9º.

106	94	200	1	—	1	2	4	6	109	98	207
94	74	168	3	—	3	6	7	13	103	81	184
80	69	149	7	6	13	16	18	34	103	93	196
64	53	117	5	4	9	28	48	76	97	105	202
47	30	77	7	8	15	36	34	70	90	72	162
47	33	80	4	2	6	38	49	87	89	84	173
38	29	67	3	1	4	32	52	84	73	82	155
40	27	67	4	4	8	49	31	80	93	62	155
16	17	33	—	2	2	24	28	52	40	47	87
532	426	958	34	27	61	231	271	502	797	724	1 521

29. Partido de Guldo (General)

De los niños censados en este partido corresponden: 256 al cuartel 1º, 102 al 2º, 273 al 3º, 32 al 4º, 34 al 5º, 39 al 6º, 23 al 7º, 58 al 8º, 25 al 9º y 29 al 10º.

59	50	109	1	1	2	4	4	8	64	55	119
45	52	97	1	4	5	6	7	13	52	63	115
39	42	81	2	4	6	13	17	30	54	63	117
16	19	35	3	6	9	21	38	59	40	63	103
14	13	27	—	—	—	48	30	78	62	43	105
10	8	18	3	3	6	33	40	73	46	51	97
5	7	12	2	—	2	42	33	75	49	40	89
3	1	4	1	2	3	35	32	67	39	35	74
2	1	3	—	2	2	23	24	47	25	27	52
193	193	386	13	22	35	225	225	450	431	440	871

# Censo Escolar de la República, en 1909 (Continuación)

## EDADES:

años 5 y meses	años 5 y meses	años 5 y meses	años 5 y meses	años 5 y meses	años 5 y meses	años 5 y meses	años 5 y meses	años 5 y meses	años 5 y meses	años 5 y meses	años 5 y meses
6 .	6 .	6 .	6 .	6 .	6 .	6 .	6 .	6 .	6 .	6 .	6 .
7 .	7 .	7 .	7 .	7 .	7 .	7 .	7 .	7 .	7 .	7 .	7 .
8 .	8 .	8 .	8 .	8 .	8 .	8 .	8 .	8 .	8 .	8 .	8 .
9 .	9 .	9 .	9 .	9 .	9 .	9 .	9 .	9 .	9 .	9 .	9 .
10 .	10 .	10 .	10 .	10 .	10 .	10 .	10 .	10 .	10 .	10 .	10 .
11 .	11 .	11 .	11 .	11 .	11 .	11 .	11 .	11 .	11 .	11 .	11 .
12 .	12 .	12 .	12 .	12 .	12 .	12 .	12 .	12 .	12 .	12 .	12 .
13 .	13 .	13 .	13 .	13 .	13 .	13 .	13 .	13 .	13 .	13 .	13 .
A. — ANALFABETOS			B. — SEMIALFABETOS			C. — ALFABETOS			A + B + C		
Varones	Niñas	a + b	Varones	Niñas	d + e	Varones	Niñas	g + h	a+d+g	b+e+h	c+f+i
a	b	c	d	e	f	g	h	i	j	k	l

## III. Provincia de Buenos Aires (Continuación)

### 30. Partido de Juárez

De los niños censados en este partido corresponden: al cuartel 1° Sección Urbana 1082, Chacras 343, Quintas 145, 60 al cuartel 2°, 48 al 3°, 29 al 4°, 41 al 5°, 38 al 6°, 47 al 7°, 36 al 8°, 85 al 9°, 60 al 10°, 46 al 11°, 65 al 12°, 135 al 13°, 76 al 14°, 50 al 15°, 58 al 16° y 93 al 17°.

121	111	232	8	7	15	7	8	15	136	126	262
117	112	229	10	7	17	17	14	31	144	133	277
80	81	161	10	12	22	45	42	87	135	135	270
58	72	130	22	12	34	68	68	136	148	152	300
60	55	115	13	12	25	102	84	186	175	151	326
34	41	75	10	7	17	94	101	195	138	149	287
41	32	73	6	10	16	100	120	220	147	162	309
50	27	77	5	5	10	124	80	204	179	112	291
27	15	42	2	2	4	81	88	169	110	105	215
588	546	1 134	86	74	160	638	605	1 243	1 312	1 225	2 537

### 31. Partido de Junín

De los niños censados en este partido corresponden: 2507 al cuartel 1°, 199 al 2°, 98 al 3°, 146 al 4°, 96 al 5°, 54 al 6°, 88 al 7°, 209 al 8°, 185 al 9°, 106 al 10°, 14 al 11°, 129 al 12° y 14 al 13°.

249	237	486	2	3	5	13	13	26	264	253	517
183	186	369	3	6	9	42	34	76	228	226	454
107	132	239	5	6	11	119	97	216	231	235	466
64	86	150	12	3	15	162	143	305	238	232	470
55	53	108	8	6	14	186	175	361	249	234	483
52	41	93	6	2	8	142	161	303	200	204	404
42	32	74	5	4	9	160	182	342	207	218	425
26	22	48	—	3	3	143	160	303	169	185	354
22	11	33	2	2	4	108	127	235	132	140	272
800	800	1 600	43	35	78	1 075	1 092	2 167	1 918	1 927	3 845

### 32. Partido de La Madrid (General)

De los niños censados en este partido corresponden: 505 al cuartel 1°, 6 al 2°, 79 al 3°, 15 al 4°, 34 al 5°, 335 al 6°, 91 al 7°, 35 al 8°, 38 al 9°, 135 al 10°, 32 al 11°, 51 al 12°, 223 al 13° y 104 al 14°.

92	84	176	5	2	7	4	4	8	101	90	191
96	79	175	6	13	19	13	10	23	115	102	217
75	62	137	9	12	21	33	37	70	117	111	228
58	55	113	8	17	25	46	46	92	112	118	230
33	32	65	3	6	9	57	56	113	93	94	187
32	25	57	4	11	15	70	72	142	106	108	214
5	18	23	1	2	3	78	59	137	84	79	163
16	14	30	6	5	11	42	64	106	64	83	147
9	10	19	3	2	5	35	47	82	47	59	106
416	379	795	45	70	115	378	395	773	839	844	1 683

# Censo Escolar de la República, en 1909 (Continuación)

## EDADES:

años 5 y meses	años 5 y meses	años 5 y meses	años 5 y meses	años 5 y meses	años 5 y meses	años 5 y meses	años 5 y meses	años 5 y meses	años 5 y meses	años 5 y meses	años 5 y meses
6 » »	6 » »	6 » »	6 » »	6 » »	6 » »	6 » »	6 » »	6 » »	6 » »	6 » »	6 » »
7 » »	7 » »	7 » »	7 » »	7 » »	7 » »	7 » »	7 » »	7 » »	7 » »	7 » »	7 » »
8 » »	8 » »	8 » »	8 » »	8 » »	8 » »	8 » »	8 » »	8 » »	8 » »	8 » »	8 » »
9 » »	9 » »	9 » »	9 » »	9 » »	9 » »	9 » »	9 » »	9 » »	9 » »	9 » »	9 » »
10 » »	10 » »	10 » »	10 » »	10 » »	10 » »	10 » »	10 » »	10 » »	10 » »	10 » »	10 » »
11 » »	11 » »	11 » »	11 » »	11 » »	11 » »	11 » »	11 » »	11 » »	11 » »	11 » »	11 » »
12 » »	12 » »	12 » »	12 » »	12 » »	12 » »	12 » »	12 » »	12 » »	12 » »	12 » »	12 » »
13 » »	13 » »	13 » »	13 » »	13 » »	13 » »	13 » »	13 » »	13 » »	13 » »	13 » »	13 » »
A. — ANALFABETOS			B. — SEMIALFABETOS			C. — ALFABETOS			A + B + C		
Varones	Niñas	a + b	Varones	Niñas	d + e	Varones	Niñas	g + h	a + d + g	b + e + h	c + f + i
a	b	c	d	e	f	g	h	i	j	k	l

## III. Provincia de Buenos Aires (Continuación)

### 33. Partido de La Plata

De los niños censados en este partido corresponden: 3259 á la Sección 1a, 3698 á la 2a, 6333 á la 3a, 2627 á la 4a, 1816 á la 5a y 1989 á la 6a.

968	812	1 780	27	32	69	96	99	195	1 101	943	2 044
778	719	1 497	70	62	132	263	298	561	1 111	1 079	2 190
510	462	972	37	68	155	598	643	1 241	1 195	1 173	2 368
266	247	513	52	47	99	936	916	1 852	1 254	1 210	2 464
157	97	254	29	29	58	1 003	1 069	2 072	1 189	1 195	2 384
97	97	194	30	12	42	1 072	1 075	2 147	1 199	1 184	2 383
71	63	134	18	3	21	1 162	903	2 065	1 251	969	2 220
78	42	120	11	6	17	1 125	891	2 016	1 214	939	2 153
52	23	75	8	3	11	701	729	1 430	761	755	1 516
2 977	2 562	5 539	342	262	604	6 956	6 623	13 579	10 275	9 447	19 722

### 34. Partido de Laprida

De los niños censados en este partido corresponden: al cuartel 1° Pueblo 484, Quintas 295, Chacras 136, 76 al cuartel 2°, 70 al 3°, 158 al 4°, 35 al 5°, 142 al 6°, 121 al 7°, 24 al 8°, 24 al 9°, 36 al 10°, 15 al 11° y 209 al 12°.

108	92	200	3	5	8	2	3	5	113	100	213
85	80	165	7	7	14	11	6	17	103	93	196
79	77	156	8	13	21	38	21	59	125	111	236
67	51	118	3	8	11	39	28	67	109	87	196
49	42	91	14	4	18	58	40	98	121	86	207
36	39	75	3	8	11	57	52	109	96	99	195
34	23	57	5	7	12	65	54	119	104	84	188
23	8	31	4	28	32	48	47	95	75	83	158
22	22	44	5	2	7	44	41	85	71	65	136
503	434	937	52	82	134	362	292	654	917	808	1 725

### 35. Partido de Las Conchas

De los niños censados en este partido corresponden: 502 al cuartel 1°, 462 al 2°, 516 al 3°, 35 al 4°, 20 al 5°, y cuartel 1°, Sección Islas del Tigre, 894.

138	145	283	3	2	5	9	12	21	150	159	309
137	98	235	9	4	13	18	19	37	164	121	285
85	93	178	7	5	12	63	47	110	155	145	300
47	62	109	8	6	14	95	80	175	150	148	298
22	27	49	3	2	5	133	121	254	158	150	308
17	14	31	1	2	3	118	120	238	136	136	272
14	13	27	—	—	—	115	130	245	129	143	272
14	12	26	1	3	4	82	95	177	97	110	207
10	6	16	1	1	2	70	90	160	81	97	178
484	470	954	33	25	58	703	714	1 417	1 220	1 209	2 429

# Censo Escolar de la República, en 1909 (Continuación)

## EDADES:

años	años	años	años	años	años	años	años	años	años	años	años
5 y meses	5 y meses	5 y meses	5 y meses	5 y meses	5 y meses	5 y meses	5 y meses	5 y meses	5 y meses	5 y meses	5 y meses
6 »	6 »	6 »	6 »	6 »	6 »	6 »	6 »	6 »	6 »	6 »	6 »
7 »	7 »	7 »	7 »	7 »	7 »	7 »	7 »	7 »	7 »	7 »	7 »
8 »	8 »	8 »	8 »	8 »	8 »	8 »	8 »	8 »	8 »	8 »	8 »
9 »	9 »	9 »	9 »	9 »	9 »	9 »	9 »	9 »	9 »	9 »	9 »
10 »	10 »	10 »	10 »	10 »	10 »	10 »	10 »	10 »	10 »	10 »	10 »
11 »	11 »	11 »	11 »	11 »	11 »	11 »	11 »	11 »	11 »	11 »	11 »
12 »	12 »	12 »	12 »	12 »	12 »	12 »	12 »	12 »	12 »	12 »	12 »
13 »	13 »	13 »	13 »	13 »	13 »	13 »	13 »	13 »	13 »	13 »	13 »
A. — ANALFABETOS			B. — SEMIALFABETOS			C. — ALFABETOS			A + B + C		
Varones	Niñas	a + b	Varones	Niñas	d + e	Varones	Niñas	g + h	a + d + g	b + e + h	c + f + i
a	b	c	d	e	f	g	h	i	j	k	l

## III. Provincia de Buenos Aires (Continuación)

### 36. Partido de Las Flores

De los niños censados en este partido corresponden: 415 al cuartel 1°. Chacras, 57 al 1°.—Quintas, 1354 al cuartel 1°. —Pueblo, 161 al 2°, 310 al 3°, 173 al 6°, 303 al 7°, 86 al 8° y 159 al 9°.

161	107	268	11	5	16	13	6	19	185	118	303
152	137	289	18	12	30	20	26	46	190	175	365
101	92	193	19	26	45	71	68	139	191	186	377
64	67	131	19	24	43	88	99	187	171	190	361
52	42	94	12	13	25	152	116	268	216	171	387
42	24	66	8	5	13	136	150	286	186	179	365
17	28	45	13	5	18	144	122	266	174	155	329
23	20	43	5	4	9	143	128	271	171	152	323
12	13	25	3	3	6	94	83	177	109	99	208
624	530	1154	108	97	205	861	798	1659	1593	1425	3018

### 37. Partido de Las Heras (General)

De los niños censados en este partido corresponden: 441 al cuartel 1°, 89 al 2°, 41 al 3°, 85 al 4°, 96 al 5°, 69 al 6° y 43 al 7°.

40	41	81	2	1	3	3	4	7	45	46	91
42	16	58	7	6	13	7	39	46	56	61	117
33	19	54	6	3	9	20	21	41	61	43	104
20	14	34	2	8	10	31	30	61	53	52	105
10	10	20	6	6	12	41	32	73	57	48	105
7	7	14	4	1	5	53	41	94	64	49	113
4	6	10	1	1	2	31	43	74	36	50	86
4	4	8	1	—	1	32	42	74	37	46	83
3	1	4	1	1	2	30	25	55	34	27	61
165	128	283	30	27	57	248	277	525	443	422	865

### 38. Partido de las Sierras

De los niños censados en este partido corresponden: 329 al cuartel 1°, 78 al 2°, 24 al 3°, 100 al 4°, 89 al 5°, 39 al 6°, 56 al 7°, 60 al 8° y 153 al 9°.

51	54	105	4	3	7	5	4	9	60	61	121
40	51	91	3	8	11	14	9	23	57	68	125
46	39	85	11	2	13	21	17	38	78	58	136
22	20	42	4	5	9	25	17	42	51	42	93
18	19	37	4	4	8	32	36	68	54	59	113
18	18	36	2	3	5	31	29	60	51	50	101
16	10	26	4	1	5	25	32	57	45	43	88
10	8	18	3	—	3	31	33	64	44	41	85
11	6	17	5	1	6	28	15	43	44	22	66
232	225	457	40	27	67	212	192	404	484	444	928



# Censo Escolar de la República, en 1909 (Continuación)

## EDADES:

años	años	años	años	años	años	años	años	años	años	años	años
5 y meses	5 y meses	5 y meses	5 y meses	5 y meses	5 y meses	5 y meses	5 y meses	5 y meses	5 y meses	5 y meses	5 y meses
6	6	6	6	6	6	6	6	6	6	6	6
7	7	7	7	7	7	7	7	7	7	7	7
8	8	8	8	8	8	8	8	8	8	8	8
9	9	9	9	9	9	9	9	9	9	9	9
10	10	10	10	10	10	10	10	10	10	10	10
11	11	11	11	11	11	11	11	11	11	11	11
12	12	12	12	12	12	12	12	12	12	12	12
13	13	13	13	13	13	13	13	13	13	13	13
A. — ANALFABETOS			B. — SEMIALFABETOS			C. — ALFABETOS			A + B + C		
Varones	Niñas	a + b	Varones	Niñas	d + e	Varones	Niñas	g + h	a+d+g	b+e+h	c+f+i
a	b	c	d	e	f	g	h	i	j	k	l

## III. Provincia de Buenos Aires (Continuación)

### 39. Partido de Lavalle (General)

De los niños censados en este partido corresponden: 558 al cuartel 1°, 46 al 2°, 47 al 3°, 96 al 4°, 87 al 5°, 54 al 6°, 103 al 7°, 105 al 8° y 36 al 9°.

65	65	130	2	3	5	2	—	2	69	68	137
59	76	135	3	—	3	1	6	7	63	82	145
49	51	100	5	4	9	10	8	18	64	63	127
35	37	72	4	6	10	45	24	69	84	67	151
15	23	38	8	5	13	37	30	67	60	58	118
29	18	47	6	3	9	42	41	83	77	62	139
16	18	34	—	3	3	44	37	81	60	58	118
14	6	20	5	4	9	45	49	94	64	59	123
7	14	21	—	5	5	22	26	48	29	45	74
289	308	597	33	33	66	248	221	469	570	562	1 132

### 40. Partido de Lincoln

De los niños censados en este partido corresponden: 1275 al cuartel 1°, 280 al 2°, 249 al 3°, 295 al 4°, 289 al 5°, 236 al 6°, 15 al 8°, 72 al 9°, 173 al 10°, 98 al 11°, 91 al 12°, 230 al 13°, 139 al 14°, 102 al 15°, 106 al 16°, 143 al 17°, 75 al 18°, 40 al 19°, 14 al 20°, 52 al 21°, 467 al 22° y 245 al 24°.

296	251	547	2	5	7	16	12	28	314	268	582
276	233	509	11	14	25	39	29	68	326	276	602
207	234	441	12	5	17	96	69	165	315	308	623
148	154	302	16	11	27	119	119	238	283	284	567
111	108	219	17	14	31	164	148	312	292	270	562
76	90	166	8	7	15	180	177	357	264	274	538
60	48	108	12	11	23	178	166	344	250	225	475
52	41	93	13	8	21	173	159	332	238	208	446
31	26	57	5	2	7	111	116	227	147	144	291
1 257	1 185	2 442	96	77	173	1 076	995	2 071	2 429	2 257	4 686

### 41. Partido de Lobería

De los niños censados en este partido corresponden: 1089 al cuartel 1°, 85 al 2°, 98 al 3°, 107 al 4°, 116 al 5°, 74 al 6°, 271 al 7°, 25 al 8°, 35 al 9°, 47 al 10°, 70 al 11° y 116 al 12°.

138	93	231	2	9	11	9	5	14	149	107	256
113	109	222	13	8	21	9	18	27	135	135	270
88	79	167	17	15	32	31	16	47	136	120	246
65	64	129	18	27	45	59	49	108	142	140	282
42	43	85	25	12	37	80	65	145	147	120	267
29	28	57	13	10	23	69	73	142	111	111	222
28	25	53	8	9	17	87	77	164	123	111	234
20	22	42	11	7	18	64	83	147	95	112	207
14	10	24	2	2	4	69	52	121	85	64	149
537	473	1 010	109	99	208	477	438	915	1 123	1 010	2 133

**Censo Escolar de la República, en 1909 (Continuación)**

**EDADES:**

años	años	años	años	años	años	años	años	años	años	años	años
5 y meses	5 y meses	5 y meses	5 y meses	5 y meses	5 y meses	5 y meses	5 y meses	5 y meses	5 y meses	5 y meses	5 y meses
6 >	6 >	6 >	6 >	6 >	6 >	6 >	6 >	6 >	6 >	6 >	6 >
7 >	7 >	7 >	7 >	7 >	7 >	7 >	7 >	7 >	7 >	7 >	7 >
8 >	8 >	8 >	8 >	8 >	8 >	8 >	8 >	8 >	8 >	8 >	8 >
9 >	9 >	9 >	9 >	9 >	9 >	9 >	9 >	9 >	9 >	9 >	9 >
10 >	10 >	10 >	10 >	10 >	10 >	10 >	10 >	10 >	10 >	10 >	10 >
11 >	11 >	11 >	11 >	11 >	11 >	11 >	11 >	11 >	11 >	11 >	11 >
12 >	12 >	12 >	12 >	12 >	12 >	12 >	12 >	12 >	12 >	12 >	12 >
13 >	13 >	13 >	13 >	13 >	13 >	13 >	13 >	13 >	13 >	13 >	13 >
A. — ANALFABETOS			B. — SEMIALFABETOS			C. — ALFABETOS			A + B + C		
Varones	Niñas	a + b	Varones	Niñas	d + e	Varones	Niñas	g + h	a+d+g	b+c+h	c+f+i
a	b	c	d	e	f	g	h	i	j	k	l

**III. Provincia de Buenos Aires (Continuación)**

**42. Partido de Lobos**

De los niños censados en este partido corresponden: 1181 al cuartel 1°, 588 al 2°, 436 al 3°, 87 al 4°, 118 al 5°, 147 al 6°, 95 al 7°, 203 al 8°, 158 al 9° y 126 al 10°.

158	154	312	5	5	10	12	15	27	175	174	349
167	154	321	5	14	19	30	29	59	202	197	399
128	117	245	17	18	35	52	58	110	197	193	390
68	63	131	27	24	51	85	100	185	180	187	367
42	45	87	10	15	25	131	138	269	183	198	381
35	35	70	9	8	17	119	127	246	163	170	333
35	31	66	5	6	11	155	153	308	195	190	385
26	29	55	8	8	16	109	142	251	143	179	322
19	14	33	3	3	6	81	93	174	103	110	213
678	642	1 320	89	101	190	774	855	1 629	1 541	1 598	3 139

**43. Partido de Lomas de Zamora**

De los niños censados en este partido corresponden: 1320 al cuartel 1°, 471 al 2°, 1637 al 3°, 1488 al 4°, 851 al 5°, 218 al 6°, 551 al 7°, 145 al 8°, 351 al 9°, 172 al 10°, 248 al 11°, y 41 al 12°.

383	380	763	9	10	19	38	47	85	430	437	867
287	308	595	36	30	66	145	134	279	468	472	940
179	184	363	39	33	72	248	251	499	466	468	934
105	95	200	15	27	42	379	370	749	499	492	991
69	65	134	8	15	23	404	394	798	481	474	955
31	34	65	3	7	10	403	359	762	437	400	837
39	24	63	6	3	9	420	354	774	465	381	846
22	19	41	2	3	5	325	311	636	349	333	682
9	9	18	4	3	7	211	205	416	224	217	441
1 124	1 118	2 242	122	131	253	2 573	2 425	4 998	3 819	3 674	7 493

**44. Partido de López (Vicente)**

De los niños censados en este partido corresponden: 167 al cuartel 1°, 190 al 2°, 320 al 3°, 243 al 4° y 150 al 5°.

70	56	126	1	1	2	3	4	7	74	61	135
46	48	94	2	2	4	11	12	23	59	62	121
31	36	67	3	2	5	16	22	38	50	60	110
25	36	61	1	—	1	39	50	89	65	86	151
10	8	18	—	—	—	62	65	127	72	73	145
6	4	10	1	1	2	70	65	135	77	70	147
2	4	6	—	—	—	57	47	104	59	51	110
4	1	5	—	1	1	45	52	97	49	54	103
1	1	2	—	—	—	34	22	56	35	23	58
195	194	389	8	7	15	337	339	676	540	540	1 080

# Censo Escolar de la República, en 1909 (Continuación)

## EDADES:

años 5 y meses	años 5 y meses	años 5 y meses	años 5 y meses	años 5 y meses	años 5 y meses	años 5 y meses	años 5 y meses	años 5 y meses	años 5 y meses	años 5 y meses	años 5 y meses
6	6	6	6	6	6	6	6	6	6	6	6
7	7	7	7	7	7	7	7	7	7	7	7
8	8	8	8	8	8	8	8	8	8	8	8
9	9	9	9	9	9	9	9	9	9	9	9
10	10	10	10	10	10	10	10	10	10	10	10
11	11	11	11	11	11	11	11	11	11	11	11
12	12	12	12	12	12	12	12	12	12	12	12
13	13	13	13	13	13	13	13	13	13	13	13
A.—ANALFABETOS			B.—SEMIALFABETOS			C.—ALFABETOS			A + B + C		
Varones	Niñas	a + b	Varones	Niñas	d + e	Varones	Niñas	g + h	a+d+g	b+e+h	c+f+i
a	b	c	d	e	f	g	h	i	j	k	l

## III. Provincia de Buenos Aires (Continuación)

### 45. Partido de Lujan

De los niños censados en este partido corresponden: 1814 al cuartel 1°, 200 al 2°, 11 al 3°, 199 al 4°, 460 al 5°, 168 al 6°, 417 al 7° y 204 al 8°.

150	180	330	5	11	16	16	11	27	171	202	373
180	135	315	16	14	30	45	46	91	241	195	436
107	95	202	17	17	34	99	91	190	223	203	426
53	63	116	13	11	24	162	130	292	228	204	432
50	37	87	14	5	19	159	182	341	223	224	447
23	23	46	7	3	10	188	205	393	218	231	449
21	13	34	7	4	11	159	178	337	187	195	382
20	12	32	2	4	6	148	150	298	170	166	336
14	6	20	3	2	5	153	114	267	170	122	292
618	564	1 182	84	71	155	1 129	1 107	2 236	1 831	1 742	3 573

### 46. Partido de Magdalena

De los niños censados en este partido corresponden: al cuartel 1° (Pueblo) 1129, y Chacras 677, 609 al cuartel 2°, 173 al 3°, 195 al 4° y 318 al 5°.

166	139	305	3	3	6	9	7	16	178	149	327
148	134	282	7	12	19	18	31	49	173	177	350
105	83	188	17	12	29	69	77	146	191	172	363
63	57	120	16	13	29	137	103	240	216	173	389
33	37	70	14	9	23	149	146	295	196	192	388
36	21	57	5	6	11	145	158	303	186	185	371
20	21	41	2	10	12	163	153	316	185	184	369
15	9	24	2	6	8	140	135	275	157	150	307
15	16	31	3	2	5	93	108	201	111	126	237
601	517	1 118	69	73	142	923	918	1 841	1 593	1 508	3 101

### 47. Partido de Malpá

De los niños censados en este partido corresponden: 673 al cuartel 1° Sección urbana; Quintas y Chacras 89, 38 al cuartel 2°, 24 al 3°, 73 al 4°, 159 al 5° y 77 al 6°.

63	69	132	2	1	3	4	2	6	69	72	141
45	48	93	6	—	6	5	5	10	56	53	109
41	44	85	5	5	10	25	26	51	71	75	146
26	29	55	3	5	8	32	38	70	61	72	133
11	16	27	—	4	4	64	67	131	75	87	162
10	14	24	3	2	5	63	56	119	76	72	148
9	3	12	2	1	3	60	46	106	71	50	121
4	5	9	2	—	2	51	41	92	57	46	103
5	4	9	—	1	1	25	35	60	30	40	70
214	232	446	23	19	42	329	316	645	566	567	1 133

# Censo Escolar de la República, en 1909 (Continuación)

## EDADES:

años	años	años	años	años	años	años	años	años	años	años	años
5 y meses	5 y meses	5 y meses	5 y meses	5 y meses	5 y meses	5 y meses	5 y meses	5 y meses	5 y meses	5 y meses	5 y meses
6 >	6 >	6 >	6 >	6 >	6 >	6 >	6 >	6 >	6 >	6 >	6 >
7 >	7 >	7 >	7 >	7 >	7 >	7 >	7 >	7 >	7 >	7 >	7 >
8 >	8 >	8 >	8 >	8 >	8 >	8 >	8 >	8 >	8 >	8 >	8 >
9 >	9 >	9 >	9 >	9 >	9 >	9 >	9 >	9 >	9 >	9 >	9 >
10 >	10 >	10 >	10 >	10 >	10 >	10 >	10 >	10 >	10 >	10 >	10 >
11 >	11 >	11 >	11 >	11 >	11 >	11 >	11 >	11 >	11 >	11 >	11 >
12 >	12 >	12 >	12 >	12 >	12 >	12 >	12 >	12 >	12 >	12 >	12 >
13 >	13 >	13 >	13 >	13 >	13 >	13 >	13 >	13 >	13 >	13 >	13 >
A. — ANALFABETOS			B. — SEMIALFABETOS			C. — ALFABETOS			A + B + C		
Varones	Niñas	a + b	Varones	Niñas	d + e	Varones	Niñas	g + h	a + d + g	b + e + h	c + f + i
a	b	c	d	e	f	g	h	i	j	k	l

## III. Provincia de Buenos Aires (Continuación)

### 48. Partido de Mar Chiquita

De los niños censados en este partido corresponden: 197 al cuartel 1°, 655 al 2°, 79 al 3° y 206 al 4°; al Pueblo Coronel Vidal, cuartel 1°, 559.

82	82	164	3	3	6	4	5	9	89	90	179
74	61	135	6	2	8	8	7	15	88	70	158
66	57	123	3	6	9	31	18	49	100	81	181
56	46	102	7	4	11	30	42	72	93	92	185
36	37	73	10	10	20	53	47	100	99	94	193
31	19	50	3	1	4	49	61	110	83	81	164
19	21	40	2	2	4	54	56	110	75	79	154
22	11	33	4	1	5	66	64	130	92	76	168
15	8	23	3	3	6	56	39	95	74	50	124
401	342	743	41	32	73	351	339	690	793	713	1 506

### 49. Partido de Matanza

De los niños censados en este partido corresponden: 253 al cuartel 1°, 609 al 2°, 378 al 3°, 67 al 4°, 43 al 5° y 23 al 6°.

56	55	111	3	6	9	4	7	11	63	68	131
56	55	111	7	5	12	13	17	30	76	77	153
34	29	63	8	7	15	41	41	82	83	77	160
27	29	56	7	6	13	49	67	116	83	102	185
13	16	29	3	8	11	78	81	159	94	105	199
4	6	10	2	1	3	82	88	170	88	95	183
6	3	9	2	2	4	65	81	146	73	86	159
5	2	7	—	—	—	66	58	124	71	60	131
1	—	1	2	—	2	39	30	69	42	30	72
202	195	397	34	35	69	437	470	907	673	700	1 373

### 50. Partido de Mercedes

De los niños censados en este partido corresponden: Sección urbana, 524 al cuartel 1°, 711 al 2°, 1054 al 3° y 514 al 4°. Sección quintas, 224 al cuartel 1°, 270 al 2°, 363 al 3°, 147 al 4° y 166 al 5°. Campaña, 165 al cuartel 1°, 215 al 2°, 33 al 3°, 21 al 4°, 173 al 5°, 41 al 6°, 136 al 7° y 258 al 8°.

281	234	515	4	7	11	44	28	72	329	269	598
216	194	410	14	18	32	110	73	183	340	285	625
124	136	260	16	14	30	154	184	338	294	334	628
76	66	142	8	13	21	208	204	412	292	283	575
40	37	77	9	15	24	269	255	524	318	307	625
29	21	50	8	8	16	266	231	497	303	260	563
24	14	38	5	1	6	243	257	500	272	272	544
18	21	39	6	6	12	215	236	451	239	263	502
9	9	18	3	1	4	174	159	333	186	169	355
817	732	1 549	73	83	156	1 683	1 627	3 310	2 573	2 442	5 015

**Censo Escolar de la República, en 1909 (Continuación)**

**EDADES:**

años	años	años	años	años	años	años	años	años	años	años	años
5 y meses	5 y meses	5 y meses	5 y meses	5 y meses	5 y meses	5 y meses	5 y meses	5 y meses	5 y meses	5 y meses	5 y meses
6 »	6 »	6 »	6 »	6 »	6 »	6 »	6 »	6 »	6 »	6 »	6 »
7 »	7 »	7 »	7 »	7 »	7 »	7 »	7 »	7 »	7 »	7 »	7 »
8 »	8 »	8 »	8 »	8 »	8 »	8 »	8 »	8 »	8 »	8 »	8 »
9 »	9 »	9 »	9 »	9 »	9 »	9 »	9 »	9 »	9 »	9 »	9 »
10 »	10 »	10 »	10 »	10 »	10 »	10 »	10 »	10 »	10 »	10 »	10 »
11 »	11 »	11 »	11 »	11 »	11 »	11 »	11 »	11 »	11 »	11 »	11 »
12 »	12 »	12 »	12 »	12 »	12 »	12 »	12 »	12 »	12 »	12 »	12 »
13 »	13 »	13 »	13 »	13 »	13 »	13 »	13 »	13 »	13 »	13 »	13 »
A.—ANALFABETOS			B.—SEMIALFABETOS			C.—ALFABETOS			A + B + C		
Varones	Niñas	a + b	Varones	Niñas	d + e	Varones	Niñas	g + h	a+d+g	b+e+h	c+f+i
a	b	c	d	e	f	g	h	i	j	k	l

**III. Provincia de Buenos Aires (Continuación)**

**51. Partido de Merlo**

*De los niños censados en este partido corresponden: 544 al cuartel 1°, 89 al 2° y 304 al 3°.*

57	42	99	1	2	3	7	4	11	65	48	113
38	37	75	6	5	11	6	7	13	50	49	99
33	22	55	6	3	9	22	14	36	61	39	100
14	18	32	1	5	6	45	19	64	60	42	102
13	9	22	4	2	6	52	44	96	69	55	124
8	5	13	2	—	2	51	52	103	61	57	118
4	3	7	1	1	2	47	43	90	52	47	99
6	—	6	1	1	2	53	42	95	60	43	103
5	1	6	—	—	—	41	29	70	46	30	76
178	137	315	22	19	41	324	254	578	524	410	934

**52. Partido de Mitre (Bartolomé)**

*De los niños censados en este partido corresponden: 495 al cuartel 1°, 520 al 2°, 164 al 3°, 61 al 4°, 19 al 5°, 57 al 6°, 69 al 7°, 57 al 8°, 39 al 9°, 15 al 10°, 43 al 11°, 102 al 12°, 690 al 13°, 59 al 14°, 49 al 15°, 33 al 16° y 63 al 17°.*

150	109	259	7	7	14	14	14	28	171	130	301
108	103	211	12	12	24	28	28	56	148	143	291
94	90	184	20	15	35	54	64	118	168	169	337
62	46	108	13	6	19	84	91	175	159	143	302
33	44	77	12	6	18	97	91	188	142	141	283
34	29	63	2	6	8	99	102	201	135	137	272
16	27	43	11	6	17	112	99	211	139	132	271
13	13	26	7	2	9	89	100	189	109	115	224
9	7	16	1	1	2	67	69	136	77	77	154
519	468	987	85	61	146	644	658	1302	1248	1187	2435

**53. Partido de Monte**

*De los niños censados en este partido corresponden: 492 al cuartel 1°, (Pueblo) y Sección chacras, 305 al 1°, 53 al 2°, 52 al 3°, 92 al 4°, 76 al 5°, 103 al 6° y 197 al 7°.*

69	69	138	1	1	2	1	5	6	71	75	146
54	61	115	4	4	8	12	7	19	70	72	142
44	34	78	4	4	8	23	22	45	71	60	131
27	32	59	4	3	7	44	48	92	75	83	158
25	22	47	2	3	5	45	53	98	72	78	150
20	21	41	6	6	12	49	66	115	75	93	168
13	5	18	1	2	3	64	61	125	78	68	146
3	12	15	5	2	7	57	60	117	65	74	139
7	6	13	1	4	5	35	37	72	43	47	90
262	262	524	28	29	57	330	359	689	620	650	1270

# Censo Escolar de la República, en 1909 (Continuación)

## EDADES:

años	años	años	años	años	años	años	años	años	años	años	años
5 y meses	5 y meses	5 y meses	5 y meses	5 y meses	5 y meses	5 y meses	5 y meses	5 y meses	5 y meses	5 y meses	5 y meses
6 »	6 »	6 »	6 »	6 »	6 »	6 »	6 »	6 »	6 »	6 »	6 »
7 »	7 »	7 »	7 »	7 »	7 »	7 »	7 »	7 »	7 »	7 »	7 »
8 »	8 »	8 »	8 »	8 »	8 »	8 »	8 »	8 »	8 »	8 »	8 »
9 »	9 »	9 »	9 »	9 »	9 »	9 »	9 »	9 »	9 »	9 »	9 »
10 »	10 »	10 »	10 »	10 »	10 »	10 »	10 »	10 »	10 »	10 »	10 »
11 »	11 »	11 »	11 »	11 »	11 »	11 »	11 »	11 »	11 »	11 »	11 »
12 »	12 »	12 »	12 »	12 »	12 »	12 »	12 »	12 »	12 »	12 »	12 »
13 »	13 »	13 »	13 »	13 »	13 »	13 »	13 »	13 »	13 »	13 »	13 »
A. — ANALFABETOS			B. — SEMIALFABETOS			C. — ALFABETOS			A + B + C		
Varones	Niñas	a + b	Varones	Niñas	d + e	Varones	Niñas	g + h	a + d + g	b + e + h	c + f + i
a	b	c	d	e	f	g	h	i	j	k	l

## III. Provincia de Buenos Aires (Continuación)

### 54. Partido de Moreno

De los niños censados en este partido corresponden: 408 al cuartel 1º, 278 al 2º, 46 al 3º, 59 al 4º y 75 al 5º.

54	51	105	2	1	3	—	2	2	56	54	110
25	42	67	2	—	2	8	5	13	35	47	82
21	41	62	3	2	5	20	11	31	44	54	98
22	17	39	3	3	6	28	26	54	53	46	99
12	17	29	2	2	4	54	43	97	68	62	130
6	4	10	—	2	2	51	43	94	57	49	106
6	4	10	—	—	—	37	42	79	43	46	89
2	5	7	—	—	—	36	45	81	38	50	88
4	—	4	—	—	—	37	23	60	41	23	64
152	181	333	12	10	22	271	240	511	435	431	966

### 55. Partido de Morón

De los niños censados en este partido corresponden: 1305 al cuartel 1º, 297 al 2º, 944 al 3º, 384 al 4º y 279 al 5º.

169	148	317	6	4	10	9	18	20	184	163	347
138	122	260	11	15	26	42	43	85	191	180	371
82	35	167	20	11	31	83	101	184	185	197	382
54	39	93	24	30	54	115	164	279	193	233	426
23	16	39	23	9	32	169	169	338	215	194	409
14	7	21	11	8	19	170	179	349	195	194	389
13	3	16	7	3	10	154	185	339	174	91	365
6	8	14	5	6	11	126	136	262	137	150	287
2	5	7	6	—	6	105	115	220	113	120	233
501	433	934	113	86	199	973	1 103	2 076	1 587	1 622	3 209

### 56. Partido de Navarro

De los niños censados en este partido corresponden: al Pueblo 880, 173 al cuartel 1º, 130 al 2º, 103 al 3º, 96 al 4º, 108 al 5º, 217 al 6º, 197 al 7º y 202 al 8º.

88	95	183	5	5	10	13	11	24	106	111	217
91	83	174	5	7	12	33	20	53	129	110	239
66	67	133	9	19	28	60	46	106	135	132	267
40	43	83	14	14	28	84	61	145	138	118	256
36	28	64	9	6	15	82	116	198	127	150	277
32	21	53	4	3	7	95	102	197	131	126	257
33	8	41	3	4	7	105	106	211	141	118	259
18	13	31	3	3	6	86	86	172	107	102	209
5	7	12	4	7	11	59	52	111	68	66	134
409	365	774	56	68	124	617	600	1 217	1 082	1 033	

## Censo Escolar de la República, en 1909 (Continuación)

### EIDADES:

años	años	años	años	años	años	años	años	años	años	años	años
5 y meses	5 y meses	5 y meses	5 y meses	5 y meses	5 y meses	5 y meses	5 y meses	5 y meses	5 y meses	5 y meses	5 y meses
6	6	6	6	6	6	6	6	6	6	6	6
7	7	7	7	7	7	7	7	7	7	7	7
8	8	8	8	8	8	8	8	8	8	8	8
9	9	9	9	9	9	9	9	9	9	9	9
10	10	10	10	10	10	10	10	10	10	10	10
11	11	11	11	11	11	11	11	11	11	11	11
12	12	12	12	12	12	12	12	12	12	12	12
13	13	13	13	13	13	13	13	13	13	13	13
A.—ANALFABETOS			B.—SEMIALFABETOS			C.—ALFABETOS			A + B + C		
Varones	Niñas	a + b	Varones	Niñas	d + e	Varones	Niñas	g + h	a+d+g	b+e+h	c+f+i
a	b	c	d	e	f	g	h	i	j	k	l

### III. Provincia de Buenos Aires (Continuación)

#### 57. Partido de Necochea

*De los niños censados en este partido corresponden: al cuartel 1° (Pueblo) 1127, al cuartel 1° (Campaña) 776. 98 al 2° cuartel, 115 al 3°, 118 al 4°, 112 al 5°, 66 al 6°, 44 al 7°, 40 al 8°, 101 al 9°: 44 al 10°, 9 al 11° y 51 al 12°.*

159	152	311	5	16	21	9	6	15	173	174	347
143	111	254	12	11	23	21	12	33	176	134	310
95	94	189	11	14	25	53	42	95	159	150	309
70	83	153	22	25	47	87	96	183	179	204	383
59	52	111	13	15	28	100	113	213	172	180	352
34	25	59	10	7	17	93	100	193	137	132	269
25	16	41	10	17	27	102	102	204	137	135	272
30	26	56	9	4	13	113	85	198	152	115	267
22	13	35	11	8	19	68	66	134	101	87	188
637	572	1 209	103	117	220	646	622	1 268	1 386	1 311	2 697

#### 58. Partido de Nueve de Julio

*De los niños censados en este partido corresponden: 1625 al cuartel 1° (Pueblo), 129 al 1° (Campaña), 194 al 1° (Sección Chacras y Quintas), 354 al 2°, 347 al 3°, 663 al 4°, 401 al 5° y 384 al 6°.*

223	211	434	5	4	9	16	22	38	244	237	481
226	205	431	11	8	19	30	34	64	267	247	514
156	185	341	12	13	25	92	66	158	260	264	524
145	128	273	12	10	22	127	118	245	284	256	540
103	105	208	12	9	21	140	197	337	255	311	566
66	75	141	11	14	25	136	145	281	213	234	447
60	51	111	10	10	20	138	140	278	208	201	409
51	31	82	9	6	15	146	119	265	206	156	362
32	24	56	5	4	9	98	91	189	135	119	254
1 062	1 015	2 077	87	78	165	923	932	1 855	2 072	2 025	4 097

#### 59. Partido de Olavarría

*De los niños censados en este partido corresponden: 1227 al cuartel 1° y Quintas 1072, 907 al 2°, 43 al 3°, 195 al 4°, 92 al 5°, 97 al 6°, 207 al 7°, 109 al 8°, 71 al 9°, 110 al 10°, 84 al 11°, 128 al 12°, 69 al 13°, 78 al 14°, 48 al 15°, 90 al 16°, 80 al 17°, 84 al 18°, 83 al 19° y 74 al 20°.*

273	258	531	7	5	12	18	13	31	298	276	574
241	213	454	15	11	26	32	32	64	288	256	544
279	202	481	13	17	30	112	69	181	344	288	632
158	128	286	20	24	44	147	180	327	325	332	657
104	72	176	12	11	23	215	214	432	334	297	631
59	62	121	8	7	15	203	227	430	270	296	566
43	41	84	7	8	15	213	217	430	263	266	529
31	21	52	5	7	12	191	214	405	227	242	469
26	22	48	5	4	9	126	163	289	157	189	346
1 154	1 019	2 173	92	94	186	1 260	1 329	2 589	2 506	2 442	4 948

# Censo Escolar de la República, en 1909 (Continuación)

## EDADES:

años	años	años	años	años	años	años	años	años	años	años	años
5 y meses	5 y meses	5 y meses	5 y meses	5 y meses	5 y meses	5 y meses	5 y meses	5 y meses	5 y meses	5 y meses	5 y meses
6	6	6	6	6	6	6	6	6	6	6	6
7	7	7	7	7	7	7	7	7	7	7	7
8	8	8	8	8	8	8	8	8	8	8	8
9	9	9	9	9	9	9	9	9	9	9	9
10	10	10	10	10	10	10	10	10	10	10	10
11	11	11	11	11	11	11	11	11	11	11	11
12	12	12	12	12	12	12	12	12	12	12	12
13	13	13	13	13	13	13	13	13	13	13	13
A.—ANALFABETOS			B.—SEMIALFABETOS			C.—ALFABETOS			A + B + C		
Varones	Niñas	a + b	Varones	Niñas	d + e	Varones	Niñas	g + h	a+d+g	b+e+h	c+f+i
a	b	c	d	e	f	g	h	i	f	k	l

## III. Provincia de Buenos Aires (Continuación)

### 60. Partido de Patagones

De los niños censados en este partido corresponden: 897 al cuartel 1°, 19 al 2°, 73 al 3°, 30 al 4°, 49 al 5°, 4 al 6°, 50 al 7°, 26 al 8°, 26 al 9°, 33 al 10°, 23 al 11°, 13 al 12° y 66 al 13°, Ciudad 25 y Sección Islas 26.

59	60	119	4	5	9	8	6	14	71	71	142
59	58	117	7	9	16	17	15	32	83	82	165
56	49	105	8	5	13	39	29	68	103	83	186
35	38	73	9	11	20	39	39	78	83	88	171
24	17	41	3	9	12	52	65	117	79	91	170
12	10	22	5	5	10	65	44	109	82	59	141
13	13	26	4	3	7	45	44	89	62	60	122
13	13	26	4	3	7	55	48	103	72	64	136
11	11	22	5	—	5	46	64	110	62	75	137
282	269	551	49	50	99	366	354	720	697	673	1 370

### 61. Partido de Paz (General)

De los niños censados en este partido corresponden: 667 al cuartel 1°, 297 al 2°, 127 al 3°, 150 al 4°, 165 al 5°, 69 al 6° y 107 al 7°.

84	88	172	2	4	6	4	3	7	90	95	185
70	81	151	3	3	6	17	17	34	90	101	191
65	56	121	6	4	10	38	35	73	109	95	204
34	38	72	5	2	7	45	56	101	84	96	180
29	23	52	4	6	10	68	80	148	101	109	210
19	8	27	6	10	16	63	51	114	88	69	157
12	8	20	4	7	11	79	66	145	95	81	176
13	6	19	2	3	5	69	65	134	84	74	158
9	5	14	2	—	2	58	47	105	69	52	121
335	313	648	34	39	73	441	420	861	810	772	1 582

### 62. Partido de Paz (Marcos)

De los niños censados en este partido corresponden: 466 al cuartel 1°, 102 al 2°, 91 al 3°, 56 al 4° y 53 al 5°.

31	14	45	2	—	2	4	2	6	37	16	53
27	18	45	7	1	8	11	4	15	45	23	68
17	9	26	7	7	14	21	16	37	45	32	77
5	5	10	9	9	18	43	34	77	57	48	105
2	2	4	11	9	20	42	38	80	55	49	104
4	—	4	4	1	5	48	56	104	56	57	113
3	—	3	3	5	8	49	36	85	55	41	96
2	—	2	9	—	9	47	40	87	58	40	98
2	—	2	1	—	1	34	17	51	37	17	54
93	48	141	53	32	85	299	243	542	445	323	768



# Censo Escolar de la República, en 1909

## EDADES:

años	años	años	años	años	años	años	años	años	años	años	años
5 y meses	5 y meses	5 y meses	5 y meses	5 y meses	5 y meses	5 y meses	5 y meses	5 y meses	5 y meses	5 y meses	5 y meses
6 »	6 »	6 »	6 »	6 »	6 »	6 »	6 »	6 »	6 »	6 »	6 »
7 »	7 »	7 »	7 »	7 »	7 »	7 »	7 »	7 »	7 »	7 »	7 »
8 »	8 »	8 »	8 »	8 »	8 »	8 »	8 »	8 »	8 »	8 »	8 »
9 »	9 »	9 »	9 »	9 »	9 »	9 »	9 »	9 »	9 »	9 »	9 »
10 »	10 »	10 »	10 »	10 »	10 »	10 »	10 »	10 »	10 »	10 »	10 »
11 »	11 »	11 »	11 »	11 »	11 »	11 »	11 »	11 »	11 »	11 »	11 »
12 »	12 »	12 »	12 »	12 »	12 »	12 »	12 »	12 »	12 »	12 »	12 »
13 »	13 »	13 »	13 »	13 »	13 »	13 »	13 »	13 »	13 »	13 »	13 »
A. — ANALFABETOS			B.—SEMIALFABETOS			C.—ALFABETOS			A + B + C		
Varones	Niñas	a + b	Varones	Niñas	d + e	Varones	Niñas	g + h	a+d+g	b+e+h	c+f+i
<i>a</i>	<i>b</i>	<i>c</i>	<i>d</i>	<i>e</i>	<i>f</i>	<i>g</i>	<i>h</i>	<i>i</i>	<i>j</i>	<i>k</i>	<i>l</i>

## III. Provincia de Buenos Aires (Continuación)

### 63. Partido de Pehuajó

De los niños censados en este partido corresponden: a Sección Quintas 28, al Pueblo 450, 130 al cuartel 1°, 165 al 2°, 171 al 3°, 67 al 4°, 74 al 5°, 38 al 6°, 143 al 7°, 36 al 8°, 77 al 9°, 100 al 10°, 23 al 11°, 181 al 12°, 187 al 13°, 175 al 14°, 155 al 15°, 16 al 16° y 147 al 17°.

124	107	231	7	8	15	8	11	19	139	126	265
117	121	238	12	15	27	28	31	59	157	167	324
86	81	167	29	15	44	45	40	85	160	136	296
71	65	136	21	13	34	60	67	127	152	145	297
62	38	100	17	7	24	79	72	151	158	117	275
42	30	72	11	10	21	79	89	168	132	129	261
31	27	58	4	4	8	91	86	177	126	117	243
28	18	46	7	1	8	85	81	166	120	100	220
21	15	36	2	3	5	78	63	141	101	81	182
582	502	1 084	110	76	186	553	540	1 093	1 245	1 118	2 363

### 64. Partido de Pellegrini (Carlos)

De los niños censados en este partido corresponden: Pueblo Pellegrini 290, al cuartel 1° 318, 464 al 2° y 602 al 3°.

105	102	207	3	3	6	6	11	17	114	116	230
93	90	183	4	—	4	26	18	44	123	108	231
80	77	157	8	6	14	26	17	43	114	100	214
68	56	124	1	2	3	45	30	75	114	88	202
46	53	99	5	4	9	44	41	85	95	98	193
32	35	67	6	1	7	47	55	102	85	91	176
38	31	69	1	1	2	56	39	95	95	71	166
33	19	52	5	4	9	48	42	90	86	65	151
18	14	32	5	—	5	40	34	74	63	48	111
513	477	990	38	21	59	338	287	625	889	785	1 674

### 65. Partido de Pergamino

De los niños censados en este partido corresponden: Sección urbana, 735 al cuartel 1°, 1028 al 2°, 363 al 2°. Pueblo Acevedo, 888 al 3°, 725 al 4°, 151 al 5°. Sección Rural, 583 al cuartel 1°, 66 al 2°, 190 al 3°, 45 al 4°, 172 al 5°, 92 al 6°, 200 al 7°, 167 al 8°, 133 al 9°, 169 al 10°, 118 al 11° y 70 al 12°.

328	304	632	14	17	31	22	17	39	364	338	702
276	249	525	24	21	45	54	59	113	354	329	683
226	195	421	34	33	67	124	111	235	384	339	723
132	130	262	28	36	64	224	195	419	384	361	745
91	90	181	25	26	51	270	254	524	386	370	756
69	62	131	14	14	28	254	249	503	337	325	662
53	49	102	12	11	23	284	250	534	349	310	659
46	32	78	11	8	19	254	216	470	311	256	567
27	19	46	6	4	10	172	170	342	205	193	398
1 248	1 130	2 378	168	170	338	1 658	1 521	3 179	3 074	2 821	5 895

# Censo Escolar de la República, en 1909 (Continuación)

## EDADES:

años 5 y meses	años 5 y meses	años 5 y meses	años 5 y meses	años 5 y meses	años 5 y meses	años 5 y meses	años 5 y meses	años 5 y meses	años 5 y meses	años 5 y meses	años 5 y meses
6 >	6 >	6 >	6 >	6 >	6 >	6 >	6 >	6 >	6 >	6 >	6 >
7 >	7 >	7 >	7 >	7 >	7 >	7 >	7 >	7 >	7 >	7 >	7 >
8 >	8 >	8 >	8 >	8 >	8 >	8 >	8 >	8 >	8 >	8 >	8 >
9 >	9 >	9 >	9 >	9 >	9 >	9 >	9 >	9 >	9 >	9 >	9 >
10 >	10 >	10 >	10 >	10 >	10 >	10 >	10 >	10 >	10 >	10 >	10 >
11 >	11 >	11 >	11 >	11 >	11 >	11 >	11 >	11 >	11 >	11 >	11 >
12 >	12 >	12 >	12 >	12 >	12 >	12 >	12 >	12 >	12 >	12 >	12 >
13 >	13 >	13 >	13 >	13 >	13 >	13 >	13 >	13 >	13 >	13 >	13 >
A. — ANALFABETOS			B. — SEMIALFABETOS			C. — ALFABETOS			A + B + C		
Varones	Niñas	a + b	Varones	Niñas	d + e	Varones	Niñas	g + h	a + d + g	b + e + h	c + f + i
a	b	c	d	e	f	g	h	i	j	k	l

## III. Provincia de Buenos Aires (Continuación)

### 66. Partido de Pila

De los niños censados en este partido corresponden: 138 al cuartel 2º, 90 al 3º, 83 al 4º, 22 al 5º y 61 al 7º.

29	18	47	2	1	3	4	2	6	35	21	56
21	27	48	4	3	7	12	10	22	37	40	77
21	16	37	3	4	7	17	7	24	41	27	68
20	13	33	4	1	5	17	15	32	41	29	70
14	14	28	2	3	5	22	19	41	38	36	74
11	13	24	3	2	5	17	24	41	31	39	70
10	6	16	1	1	2	20	23	43	31	30	61
7	10	17	1	1	2	20	24	44	28	35	63
3	6	9	1	—	1	28	15	43	32	21	53
136	123	259	21	16	37	157	139	296	314	278	592

### 67. Partido de Pilar

De los niños censados en este partido corresponden: Sección urbana, 136 al cuartel 1º, Pueblo, 12 al 1º, Quintas y Chacras. Sección Rural, 233 al 1º, 79 al 2º, 94 al 3º, 77 al 4º, 80 al 5º, 177 al 6º, 175 al 9º, 147 al 10º, 146 al 11º y 680 al 12º.

101	93	194	10	6	16	8	15	23	119	114	233
88	70	158	21	14	35	16	19	35	125	103	228
64	53	117	23	14	37	52	50	102	139	117	256
31	24	55	14	20	34	83	68	151	128	112	240
24	26	50	15	9	24	91	107	198	130	142	272
10	15	25	14	8	22	104	104	208	128	127	255
15	15	30	9	6	15	104	86	190	128	107	235
8	8	16	6	3	9	81	80	161	95	91	186
5	3	8	1	—	1	57	65	122	63	68	131
346	307	653	113	80	193	596	594	1190	1055	981	2036

### 68. Partido de Pinto (General)

De los niños censados en este partido corresponden: 679 al cuartel 1º, 77 al 2º, 73 al 3º, 62 al 4º, 118 al 5º, 50 al 6º, 103 al 7º, 74 al 8º, 58 al 9º, 111 al 10º, 188 al 11º, 64 al 12º, 56 al 13º, 171 al 14º, 353 al 15º, 59 al 16º, 66 al 17º, 70 al 18º, 186 al 19º y 175 al 20º.

172	145	317	11	3	14	12	9	21	195	157	352
132	120	252	13	20	33	20	19	39	165	159	324
117	92	209	11	17	28	37	38	75	165	147	312
110	90	200	20	14	34	88	59	147	218	163	381
95	77	172	19	15	34	78	79	157	192	171	363
66	54	120	12	3	15	77	67	144	155	124	279
93	79	172	8	5	13	72	75	147	173	159	332
55	46	101	11	5	16	85	57	142	151	108	259
51	21	72	3	5	8	61	50	111	115	76	191
891	724	1615	108	87	195	530	453	983	1529	1264	2793

# Censo Escolar de la República, en 1909 (Continuación)

## EDADES:

años	años	años	años	años	años	años	años	años	años	años	años
5 y meses	5 y meses	5 y meses	5 y meses	5 y meses	5 y meses	5 y meses	5 y meses	5 y meses	5 y meses	5 y meses	5 y meses
6 »	6 »	6 »	6 »	6 »	6 »	6 »	6 »	6 »	6 »	6 »	6 »
7 »	7 »	7 »	7 »	7 »	7 »	7 »	7 »	7 »	7 »	7 »	7 »
8 »	8 »	8 »	8 »	8 »	8 »	8 »	8 »	8 »	8 »	8 »	8 »
9 »	9 »	9 »	9 »	9 »	9 »	9 »	9 »	9 »	9 »	9 »	9 »
10 »	10 »	10 »	10 »	10 »	10 »	10 »	10 »	10 »	10 »	10 »	10 »
11 »	11 »	11 »	11 »	11 »	11 »	11 »	11 »	11 »	11 »	11 »	11 »
12 »	12 »	12 »	12 »	12 »	12 »	12 »	12 »	12 »	12 »	12 »	12 »
13 »	13 »	13 »	13 »	13 »	13 »	13 »	13 »	13 »	13 »	13 »	13 »
A. — ANALFABETOS			B. — SEMIALFABETOS			C. — ALFABETOS			A + B + C		
Varones	Niñas	a + b	Varones	Niñas	d + e	Varones	Niñas	g + h	a+d+g	b+e+h	c+f+i
a	b	e	d	e	f	g	h	i	j	k	l

## III. Provincia de Buenos Aires (Continuación)

### 69. Partido de Pringles (Coronel)

De los niños censados en este partido corresponden: á Sección Urbana, Quintas y Chacras, 252, á Pueblo, 890, Sección Rural, 75 al cuartel 1°, 77 al 2°, 50 al 3°, 46 al 4°, 57 al 5°, 44 al 6°, 61 al 7°, 55 al 8°, 102 al 9°, 87 al 10°, 170 al 11° y 89 al 12°.

104	101	205	8	10	18	5	4	9	117	115	232
10	108	209	8	13	21	22	19	41	131	140	271
84	84	168	15	19	34	45	51	96	144	154	298
70	50	120	19	15	34	49	49	98	138	114	252
40	37	77	8	11	19	63	74	137	111	122	233
23	28	51	11	6	17	75	77	152	109	111	220
31	25	56	10	8	18	73	66	139	114	99	213
38	14	52	12	8	20	74	68	142	124	90	214
13	5	18	11	4	15	56	43	99	80	52	132
504	452	956	102	94	196	462	451	913	1 068	997	2 065

### 70. Partido de Puán

De los niños censados en este partido corresponden: Sección Urbana, Pueblo, 273, Quintas 39, Sección Rural, 265 al cuartel 1°, 261 al 2°, 412 al 3°, 199 al 4°, 326 al 5°, 483 al 6°, 48 al 7°, 24 al 8°, y 29 al 10°.

153	136	289	5	1	6	8	14	22	166	151	317
119	114	233	9	3	12	34	24	58	162	141	303
78	93	171	9	6	15	58	64	120	145	161	306
67	80	147	10	8	18	62	61	123	139	149	288
54	50	104	6	3	9	110	87	197	170	140	310
37	52	89	3	5	8	83	75	158	123	132	255
37	31	68	5	2	7	73	94	167	115	127	242
29	22	51	7	2	9	83	71	154	119	95	214
19	11	30	3	2	5	47	42	89	69	55	124
593	589	1 182	57	32	89	558	530	1 088	1 208	1 151	2 359

### 71. Partido de Pueyrredón (General)

De los niños censados en este partido corresponden: 195 al cuartel 1°, Chacras 331 al 1°, Quintas 153 al 1°. 81 al 2° 88 al 3°, 89 al 4°, 95 al 5°, Ciudad Mar del Plata, 2348 al cuartel 1°, 214 al 2°, 135 al 4° y 6 al 5°.

192	181	373	13	11	24	7	6	13	212	198	410
163	202	365	13	11	24	31	24	55	207	237	444
124	165	289	17	15	32	89	81	170	230	261	491
89	91	180	17	15	32	122	125	247	228	231	459
36	50	86	12	11	23	171	156	327	219	217	436
22	29	51	7	2	9	185	180	365	214	211	425
26	18	44	2	2	4	200	162	362	228	182	410
18	15	33	3	2	4	181	137	318	201	154	355
10	1	11	3	2	5	151	138	289	164	141	305
680	752	1 432	86	71	157	1 137	1 009	2 146	1 903	1 832	3 735

**Censo Escolar de la República, en 1909 (Continuación)**

**EDADES:**

años	años	años	años	años	años	años	años	años	años	años	años
5 y meses	5 y meses	5 y meses	5 y meses	5 y meses	5 y meses	5 y meses	5 y meses	5 y meses	5 y meses	5 y meses	5 y mese
6 >	6 >	6 >	6 >	6 >	6 >	6 >	6 >	6 >	6 >	6 >	6 >
7 >	7 >	7 >	7 >	7 >	7 >	7 >	7 >	7 >	7 >	7 >	7 >
8 >	8 >	8 >	8 >	8 >	8 >	8 >	8 >	8 >	8 >	8 >	8 >
9 >	9 >	9 >	9 >	9 >	9 >	9 >	9 >	9 >	9 >	9 >	9 >
10 >	10 >	10 >	10 >	10 >	10 >	10 >	10 >	10 >	10 >	10 >	10 >
11 >	11 >	11 >	11 >	11 >	11 >	11 >	11 >	11 >	11 >	11 >	11 >
12 >	12 >	12 >	12 >	12 >	12 >	12 >	12 >	12 >	12 >	12 >	12 >
13 >	13 >	13 >	13 >	13 >	13 >	13 >	13 >	13 >	13 >	13 >	13 >
A. — ANALFABETOS			B.—SEMIALFABETOS			C.—ALFABETOS			A + B + C		
Varones	Niñas	a + b	Varones	Niñas	d + e	Varones	Niñas	g + h	a+d+g	b+c+h	c+f+i
a	b	c	d	e	f	g	h	i	j	k	l

**III. Provincia de Buenos Aires (Continuación)**

**72. Partido de Quilmes**

De los niños censados en este partido corresponden: 2227 al cuartel 1º, 1066 al 2º, 532 al 3º, 596 al 4º, 176 al 5º, 227 al 7º y 39 al 8º.

249	248	497	10	11	21	25	26	51	284	285	569
199	198	397	13	14	27	59	65	124	271	277	548
136	108	244	20	15	35	160	143	303	316	266	582
59	63	122	21	16	37	238	227	465	318	306	624
44	28	72	12	14	26	281	243	524	337	285	622
28	18	46	6	7	13	280	264	544	314	289	603
13	8	21	—	3	3	247	228	475	260	239	499
10	14	24	4	4	8	230	230	460	244	248	492
6	4	10	4	1	5	168	141	309	178	146	324
744	689	1 433	90	85	175	1 688	1 567	3 255	2 522	2 341	4 863

**73. Partido de Ramallo**

De los niños censados en este partido corresponden: 684 al cuartel 1º, 156 al 2º, 241 al 3º, 91 al 4º, 168 al 5º, 94 al 6º, 132 al 7º, 98 al 8º, 105 al 9º, 65 al 10º, 122 al 11º, 45 al 12º y 148 al 13º.

137	134	271	3	1	4	17	15	32	157	150	307
112	121	233	8	8	16	13	11	24	133	140	273
90	66	156	8	4	12	37	28	65	135	98	233
69	59	128	5	7	12	6	59	127	142	125	267
50	37	87	7	3	10	65	77	142	122	117	239
33	33	66	5	5	10	98	80	178	136	118	254
24	15	39	1	5	6	86	85	171	111	105	216
29	11	40	3	2	5	76	72	148	108	85	193
18	9	27	4	2	6	54	71	125	76	82	158
562	485	1 047	44	37	81	514	498	1 012	1 180	1 020	2 140

**74. Partido de Rauch**

De los niños censados en este partido corresponden: Sección Urbana, 361 al 1º, Sección Rural, 317 al 1º, 127 al 2º, 61 al 3º, 106 al 4º, 120 al 5º, 271 al 6º, 120 al 7º, 43 al 8º, 20 al 9º, 130 al 10º, 164 al 11º, 63 al 12º, 41 al 13º y 93 al 14º.

116	114	230	5	7	12	4	5	9	125	126	251
91	107	199	9	2	11	21	12	33	122	121	243
79	82	161	8	7	15	43	29	72	130	118	248
52	62	114	5	9	14	55	51	106	112	122	234
39	56	95	9	10	19	82	86	168	130	152	282
24	24	48	4	4	8	90	80	170	118	105	226
23	18	41	4	5	9	75	75	150	102	98	200
13	12	25	1	5	6	87	81	168	101	98	199
7	10	17	2	1	3	78	73	151	87	84	171
445	485	930	47	50	97	535	492	1 027	1 027	1 027	2 054

# Censo Escolar de la República, en 1909 (Continuación)

## EDADES:

años 5 y meses	años 5 y meses	años 5 y meses	años 5 y meses	años 5 y meses	años 5 y meses	años 5 y meses	años 5 y meses	años 5 y meses	años 5 y meses	años 5 y meses	años 5 y meses	años 5 y meses
6 > >	6 > >	6 > >	6 > >	6 > >	6 > >	6 > >	6 > >	6 > >	6 > >	6 > >	6 > >	6 > >
7 > >	7 > >	7 > >	7 > >	7 > >	7 > >	7 > >	7 > >	7 > >	7 > >	7 > >	7 > >	7 > >
8 > >	8 > >	8 > >	8 > >	8 > >	8 > >	8 > >	8 > >	8 > >	8 > >	8 > >	8 > >	8 > >
9 > >	9 > >	9 > >	9 > >	9 > >	9 > >	9 > >	9 > >	9 > >	9 > >	9 > >	9 > >	9 > >
10 > >	10 > >	10 > >	10 > >	10 > >	10 > >	10 > >	10 > >	10 > >	10 > >	10 > >	10 > >	10 > >
11 > >	11 > >	11 > >	11 > >	11 > >	11 > >	11 > >	11 > >	11 > >	11 > >	11 > >	11 > >	11 > >
12 > >	12 > >	12 > >	12 > >	12 > >	12 > >	12 > >	12 > >	12 > >	12 > >	12 > >	12 > >	12 > >
13 > >	13 > >	13 > >	13 > >	13 > >	13 > >	13 > >	13 > >	13 > >	13 > >	13 > >	13 > >	13 > >
A. — ANALFABETOS			B.—SEMIALFABETOS			C.—ALFABETOS			A + B + C			
Varones	Niñas	a + b	Varones	Niñas	d + e	Varones	Niñas	g + h	a+d+g	b+e+h	c+f+i	
<i>u</i>	<i>b</i>	<i>c</i>	<i>d</i>	<i>e</i>	<i>f</i>	<i>g</i>	<i>h</i>	<i>i</i>	<i>j</i>	<i>k</i>	<i>l</i>	

## III. Provincia de Buenos Aires (Continuación)

### 75. Partido de Rodríguez (General)

De los niños censados en este partido corresponden: 413 al cuartel 1°, 160 al 2°, 108 al 3°, 20 al 4° y 146 al 5°.

44	32	76	—	1	1	3	7	10	47	40	87
45	49	94	—	2	2	11	6	17	56	57	113
35	36	71	—	—	—	21	3	44	56	59	115
24	16	40	—	—	—	26	29	55	50	45	95
9	7	16	—	1	1	41	47	88	50	55	105
9	8	17	—	—	—	41	35	76	50	43	93
2	5	7	—	1	1	41	35	76	43	41	84
5	4	9	—	—	—	36	38	74	41	42	83
2	3	5	—	—	—	31	36	67	33	39	72
175	160	335	—	5	5	251	256	507	426	421	847

### 76. Partido de Rojas

De los niños censados en este partido corresponden: 340 al cuartel 1° y Quintas 104; 283 al 2° y Quintas 41. Chacras 22, 253 al 3°, 279 al 4° y Quintas 2, á Echeverría 127, Gral. Paz 175, Lavalle 148, Rauch 247, Valentín Alsina 147 y General Belgrano 77.

143	110	253	4	12	16	4	6	10	151	128	279
117	104	221	11	18	29	14	27	41	142	149	291
82	66	148	20	14	34	43	37	80	145	117	262
45	54	99	26	17	43	65	61	126	136	132	268
43	23	66	15	13	28	100	114	214	158	150	308
17	19	36	6	11	17	88	91	179	111	121	232
20	15	35	4	8	12	85	119	204	109	142	251
7	5	12	5	9	14	83	87	170	95	101	196
8	11	19	2	6	8	60	71	131	70	88	158
482	407	889	93	108	201	542	613	1 155	1 117	1 128	2 245

### 77. Partido de Saavedra

De los niños censados en este partido corresponden: 342 al cuartel 1°, 547 al 2°, 230 al 3°, 46 al 4°, 17 al 5°, 101 al 6°, 139 al 7°, 105 al 8°, 41 al 9°, 44 al 10° y 40 al 11°.

85	89	174	9	9	18	7	5	12	101	103	204
98	71	159	21	13	34	17	21	38	126	105	231
50	52	102	10	18	28	37	30	67	97	100	197
38	46	84	15	18	33	67	55	122	120	119	239
31	22	53	10	13	23	64	78	142	105	113	218
22	13	35	13	5	18	81	67	148	116	85	201
14	5	19	6	4	10	81	78	159	101	87	188
8	8	16	3	—	3	82	67	149	93	75	168
11	6	17	4	3	7	39	43	82	54	52	106
347	312	659	91	83	174	475	444	919	913	839	1 752

Censo Escolar de la República, en 1909 (Continuación)

EDADES:

años 5 y meses	años 5 y meses	años 5 y meses	años 5 y meses	años 5 y meses	años 5 y meses	años 5 y meses	años 5 y meses	años 5 y meses	años 5 y meses	años 5 y meses	años 5 y meses	años 5 y meses
6 »	6 »	6 »	6 »	6 »	6 »	6 »	6 »	6 »	6 »	6 »	6 »	6 »
7 »	7 »	7 »	7 »	7 »	7 »	7 »	7 »	7 »	7 »	7 »	7 »	7 »
8 »	8 »	8 »	8 »	8 »	8 »	8 »	8 »	8 »	8 »	8 »	8 »	8 »
9 »	9 »	9 »	9 »	9 »	9 »	9 »	9 »	9 »	9 »	9 »	9 »	9 »
10 »	10 »	10 »	10 »	10 »	10 »	10 »	10 »	10 »	10 »	10 »	10 »	10 »
11 »	11 »	11 »	11 »	11 »	11 »	11 »	11 »	11 »	11 »	11 »	11 »	11 »
12 »	12 »	12 »	12 »	12 »	12 »	12 »	12 »	12 »	12 »	12 »	12 »	12 »
13 »	13 »	13 »	13 »	13 »	13 »	13 »	13 »	13 »	13 »	13 »	13 »	13 »
A. — ANALFABETOS			B. — SEMIALFABETOS			C. — ALFABETOS			A + B + C			
Varones	Niñas	a + b	Varones	Niñas	d + e	Varones	Niñas	g + h	a + d + g	b + e + h	c + f + i	
a	b	c	d	e	f	g	h	i	j	k	l	

III. Provincia de Buenos Aires (Continuación)

78. Partido de Saladillo

De los niños censados en este partido corresponden: 732 al cuartel 1°, Quintas, 804 al 1°, 112 al 2°, 249 al 3°, 296 al 4°, 429 al 5°, 570 al 6°, 193 al 7°, 224 al 8°, 224 al 9° y 99 al 10°.

216	201	417	4	16	20	11	6	17	231	223	454
216	217	433	25	12	37	23	25	48	264	254	518
182	150	332	19	22	41	53	60	113	254	232	486
130	115	245	26	27	53	99	115	214	255	257	512
88	86	174	20	17	37	124	131	255	232	234	466
74	86	140	15	18	33	126	145	271	215	229	444
69	49	118	16	14	30	127	142	269	212	205	417
57	44	101	16	9	25	145	132	277	218	185	403
31	15	46	10	6	16	89	81	170	130	102	232
1 063	943	2 006	151	141	292	797	837	1 634	2 011	1 921	3 932

79. Partido de Salto

De los niños censados en este partido corresponden: 411 al cuartel 1°, 388 al 2°, 279 al 3°, 424 al 4°, 62 al 5°, 117 al 6°, 119 al 7°, 44 al 8°, 79 al 9°, 71 al 10° y 167 al 11°.

105	114	219	2	2	4	11	7	18	118	123	241
100	92	192	8	7	15	14	15	29	122	114	236
64	69	133	6	8	14	39	41	80	109	118	227
68	59	127	8	12	20	85	86	171	161	157	318
32	29	61	4	7	11	101	106	207	137	142	279
30	17	47	1	5	6	87	114	201	118	136	254
17	17	34	7	1	8	88	98	186	112	116	228
12	7	19	7	1	8	81	101	182	100	109	209
6	9	15	4	2	6	70	78	148	80	89	169
431	413	847	47	45	92	576	646	1 222	1 057	1 104	2 161

80. Partido de San Andrés de Giles

De los niños censados en este partido corresponden: 16 al cuartel 1° Quintas, 872 al 1°, 177 al 2°, 140 al 3°, 112 al 4°, 260 al 5°, 118 al 6°, 43 al 7°, 159 al 8° y 91 al 9°.

110	92	202	2	7	9	3	6	9	115	105	220
117	92	209	8	7	15	12	12	24	137	111	248
78	73	151	12	10	22	26	31	57	116	114	230
66	46	112	11	19	30	58	51	109	135	116	251
32	37	69	12	6	18	65	76	141	109	119	228
25	15	40	13	6	19	89	90	179	127	111	238
11	10	21	3	6	9	93	83	176	107	99	206
14	11	25	6	2	8	90	78	168	110	91	201
12	9	21	3	1	4	66	75	141	81	85	166
465	385	850	70	64	134	502	502	1 004	1 037	951	1 988

**Censo Escolar de la República, en 1909 (Continuación)**

**EDADES:**

años	años	años	años	años	años	años	años	años	años	años	años
5 y meses	5 y meses	5 y meses	5 y meses	5 y meses	5 y meses	5 y meses	5 y meses	5 y meses	5 y meses	5 y meses	5 y meses
6 »	6 »	6 »	6 »	6 »	6 »	6 »	6 »	6 »	6 »	6 »	6 »
7 »	7 »	7 »	7 »	7 »	7 »	7 »	7 »	7 »	7 »	7 »	7 »
8 »	8 »	8 »	8 »	8 »	8 »	8 »	8 »	8 »	8 »	8 »	8 »
9 »	9 »	9 »	9 »	9 »	9 »	9 »	9 »	9 »	9 »	9 »	9 »
10 »	10 »	10 »	10 »	10 »	10 »	10 »	10 »	10 »	10 »	10 »	10 »
11 »	11 »	11 »	11 »	11 »	11 »	11 »	11 »	11 »	11 »	11 »	11 »
12 »	12 »	12 »	12 »	12 »	12 »	12 »	12 »	12 »	12 »	12 »	12 »
13 »	13 »	13 »	13 »	13 »	13 »	13 »	13 »	13 »	13 »	13 »	13 »
A. — ANALFABETOS			B. — SEMIALFABETOS			C. — ALFABETOS			A + B + C		
Varones	Niñas	a + b	Varones	Niñas	d + e	Varones	Niñas	g + h	a+d+g	b+e+h	c+f+i
a	b	c	d	e	f	g	h	i	j	k	l

**III. Provincia de Buenos Aires (Continuación)**

**81. Partido de San Antonio de Areco**

*De los niños censados en este partido corresponden: 954 al cuartel 1º, 243 al 2º, 78 al 3º, 88 al 4º, 339 al 5º y 208 al 6º.*

115	99	214	2	5	7	3	5	8	120	109	229
86	84	170	14	10	24	28	18	46	128	112	240
85	60	145	7	7	14	49	31	80	141	98	239
43	55	98	13	9	22	53	64	117	109	128	237
34	31	65	4	6	10	92	74	166	130	111	241
24	23	47	9	4	13	61	90	151	94	117	211
15	14	29	5	5	10	64	93	157	84	112	196
13	16	29	7	3	10	75	80	155	95	99	194
11	8	19	2	—	2	48	54	102	61	62	123
426	390	816	63	59	112	473	509	982	962	948	1 910

**82. Partido de San Fernando**

*De los niños censados en este partido corresponden: 548 al cuartel 1º, 714 al 2º, 625 al 3º, 713 al 4º y 17 al 9º. Sección Islas, 461 a la 1a, 468 a la 2a.*

159	164	323	3	6	9	14	20	34	176	190	366
133	185	318	9	7	16	37	47	84	179	239	418
102	123	225	15	12	27	80	99	179	197	234	431
67	73	140	10	13	23	152	151	303	229	237	466
29	37	66	9	6	15	193	199	392	231	242	473
32	27	59	9	6	15	162	161	323	203	194	397
20	13	33	5	2	7	149	182	331	174	197	371
25	15	40	4	2	6	144	177	321	173	194	367
12	13	25	3	1	4	105	120	225	120	134	254
579	650	1 229	67	55	122	1 036	1 156	2 192	1 682	1 861	3 543

**83. Partido de San Isidro**

*De los niños censados en este partido corresponden: 838 al cuartel 1º, 502 al 2º, 523 al 3º, 25 al 4º, 84 al 5º, 62 al 6º, 116 al 7º y 282 al 8º.*

125	132	257	3	2	5	14	12	26	142	146	288
118	103	221	1	4	5	24	32	56	143	139	282
72	76	148	5	3	8	56	61	117	133	140	273
48	45	93	6	9	15	105	105	210	159	159	318
22	23	45	4	2	6	101	136	237	127	161	288
16	9	25	4	1	5	109	145	254	129	155	284
12	6	18	1	2	3	112	128	240	125	136	261
11	6	17	2	1	3	98	136	234	111	143	254
7	4	11	—	—	—	84	89	173	91	93	184
431	404	835	26	24	50	703	844	1 547	1 160	1 272	2 432

# Censo Escolar de la República, en 1909 (Continuación)

## EDADES:

años 5 y meses	años 5 y meses	años 5 y meses	años 5 y meses	años 5 y meses	años 5 y meses	años 5 y meses	años 5 y meses	años 5 y meses	años 5 y meses	años 5 y meses	años 5 y meses	años 5 y meses
6	7	8	9	10	11	12	13	14	15	16	17	18
19	20	21	22	23	24	25	26	27	28	29	30	31
32	33	34	35	36	37	38	39	40	41	42	43	44
45	46	47	48	49	50	51	52	53	54	55	56	57
58	59	60	61	62	63	64	65	66	67	68	69	70
71	72	73	74	75	76	77	78	79	80	81	82	83
84	85	86	87	88	89	90	91	92	93	94	95	96
97	98	99	100	101	102	103	104	105	106	107	108	109
110	111	112	113	114	115	116	117	118	119	120	121	122
123	124	125	126	127	128	129	130	131	132	133	134	135
136	137	138	139	140	141	142	143	144	145	146	147	148
149	150	151	152	153	154	155	156	157	158	159	160	161
162	163	164	165	166	167	168	169	170	171	172	173	174
175	176	177	178	179	180	181	182	183	184	185	186	187
188	189	190	191	192	193	194	195	196	197	198	199	200
201	202	203	204	205	206	207	208	209	210	211	212	213
214	215	216	217	218	219	220	221	222	223	224	225	226
227	228	229	230	231	232	233	234	235	236	237	238	239
240	241	242	243	244	245	246	247	248	249	250	251	252
253	254	255	256	257	258	259	260	261	262	263	264	265
266	267	268	269	270	271	272	273	274	275	276	277	278
279	280	281	282	283	284	285	286	287	288	289	290	291
292	293	294	295	296	297	298	299	300	301	302	303	304
305	306	307	308	309	310	311	312	313	314	315	316	317
318	319	320	321	322	323	324	325	326	327	328	329	330
331	332	333	334	335	336	337	338	339	340	341	342	343
344	345	346	347	348	349	350	351	352	353	354	355	356
357	358	359	360	361	362	363	364	365	366	367	368	369
370	371	372	373	374	375	376	377	378	379	380	381	382
383	384	385	386	387	388	389	390	391	392	393	394	395
396	397	398	399	400	401	402	403	404	405	406	407	408
409	410	411	412	413	414	415	416	417	418	419	420	421
422	423	424	425	426	427	428	429	430	431	432	433	434
435	436	437	438	439	440	441	442	443	444	445	446	447
448	449	450	451	452	453	454	455	456	457	458	459	460
461	462	463	464	465	466	467	468	469	470	471	472	473
474	475	476	477	478	479	480	481	482	483	484	485	486
487	488	489	490	491	492	493	494	495	496	497	498	499
500	501	502	503	504	505	506	507	508	509	510	511	512
513	514	515	516	517	518	519	520	521	522	523	524	525
526	527	528	529	530	531	532	533	534	535	536	537	538
539	540	541	542	543	544	545	546	547	548	549	550	551
552	553	554	555	556	557	558	559	560	561	562	563	564
565	566	567	568	569	570	571	572	573	574	575	576	577
578	579	580	581	582	583	584	585	586	587	588	589	590
591	592	593	594	595	596	597	598	599	600	601	602	603
604	605	606	607	608	609	610	611	612	613	614	615	616
617	618	619	620	621	622	623	624	625	626	627	628	629
630	631	632	633	634	635	636	637	638	639	640	641	642
643	644	645	646	647	648	649	650	651	652	653	654	655
656	657	658	659	660	661	662	663	664	665	666	667	668
669	670	671	672	673	674	675	676	677	678	679	680	681
682	683	684	685	686	687	688	689	690	691	692	693	694
695	696	697	698	699	700	701	702	703	704	705	706	707
708	709	710	711	712	713	714	715	716	717	718	719	720
721	722	723	724	725	726	727	728	729	730	731	732	733
734	735	736	737	738	739	740	741	742	743	744	745	746
747	748	749	750	751	752	753	754	755	756	757	758	759
760	761	762	763	764	765	766	767	768	769	770	771	772
773	774	775	776	777	778	779	780	781	782	783	784	785
786	787	788	789	790	791	792	793	794	795	796	797	798
799	800	801	802	803	804	805	806	807	808	809	810	811
812	813	814	815	816	817	818	819	820	821	822	823	824
825	826	827	828	829	830	831	832	833	834	835	836	837
838	839	840	841	842	843	844	845	846	847	848	849	850
851	852	853	854	855	856	857	858	859	860	861	862	863
864	865	866	867	868	869	870	871	872	873	874	875	876
877	878	879	880	881	882	883	884	885	886	887	888	889
890	891	892	893	894	895	896	897	898	899	900	901	902
903	904	905	906	907	908	909	910	911	912	913	914	915
916	917	918	919	920	921	922	923	924	925	926	927	928
929	930	931	932	933	934	935	936	937	938	939	940	941
942	943	944	945	946	947	948	949	950	951	952	953	954
955	956	957	958	959	960	961	962	963	964	965	966	967
968	969	970	971	972	973	974	975	976	977	978	979	980
981	982	983	984	985	986	987	988	989	990	991	992	993
994	995	996	997	998	999	1000	1001	1002	1003	1004	1005	1006
1007	1008	1009	1010	1011	1012	1013	1014	1015	1016	1017	1018	1019
1020	1021	1022	1023	1024	1025	1026	1027	1028	1029	1030	1031	1032
1033	1034	1035	1036	1037	1038	1039	1040	1041	1042	1043	1044	1045
1046	1047	1048	1049	1050	1051	1052	1053	1054	1055	1056	1057	1058
1059	1060	1061	1062	1063	1064	1065	1066	1067	1068	1069	1070	1071
1072	1073	1074	1075	1076	1077	1078	1079	1080	1081	1082	1083	1084
1085	1086	1087	1088	1089	1090	1091	1092	1093	1094	1095	1096	1097
1098	1099	1100	1101	1102	1103	1104	1105	1106	1107	1108	1109	1110
1111	1112	1113	1114	1115	1116	1117	1118	1119	1120	1121	1122	1123
1124	1125	1126	1127	1128	1129	1130	1131	1132	1133	1134	1135	1136
1137	1138	1139	1140	1141	1142	1143	1144	1145	1146	1147	1148	1149
1150	1151	1152	1153	1154	1155	1156	1157	1158	1159	1160	1161	1162
1163	1164	1165	1166	1167	1168	1169	1170	1171	1172	1173	1174	1175
1176	1177	1178	1179	1180	1181	1182	1183	1184	1185	1186	1187	1188
1189	1190	1191	1192	1193	1194	1195	1196	1197	1198	1199	1200	1201
1202	1203	1204	1205	1206	1207	1208	1209	1210	1211	1212	1213	1214
1215	1216	1217	1218	1219	1220	1221	1222	1223	1224	1225	1226	1227
1228	1229	1230	1231	1232	1233	1234	1235	1236	1237	1238	1239	1240
1241	1242	1243	1244	1245	1246	1247	1248	1249	1250	1251	1252	1253
1254	1255	1256	1257	1258	1259	1260	1261	1262	1263	1264	1265	1266
1267	1268	1269	1270	1271	1272	1273	1274	1275	1276	1277	1278	1279
1280	1281	1282	1283	1284	1285	1286	1287	1288	1289	1290	1291	1292
1293	1294	1295	1296	1297	1298	1299	1300	1301	1302	1303	1304	1305
1306	1307	1308	1309	1310	1311	1312	1313	1314	1315	1316	1317	1318
1319	1320	1321	1322	1323	1324	1325	1326	1327	1328	1329	1330	1331
1332	1333	1334	1335	1336	1337	1338	1339	1340	1341	1342	1343	1344
1345	1346	1347	1348	1349	1350	1351	1352	1353	1354	1355	1356	1357
1358	1359	1360	1361	1362	1363	1364	1365	1366	1367	1368	1369	1370
1371	1372	1373	1374	1375	1376	1377	1378	1379	1380	1381	1382	1383
1384	1385	1386	1387	1388	1389	1390	1391	1392	1393	1394	1395	1396</



Censo Escolar de la República, en 1909 (Continuación)

EDADES:

años 5 y meses	años 5 y meses	años 5 y meses	años 5 y meses	años 5 y meses	años 5 y meses	años 5 y meses	años 5 y meses	años 5 y meses	años 5 y meses	años 5 y meses	años 5 y meses
6	6	6	6	6	6	6	6	6	6	6	6
7	7	7	7	7	7	7	7	7	7	7	7
8	8	8	8	8	8	8	8	8	8	8	8
9	9	9	9	9	9	9	9	9	9	9	9
10	10	10	10	10	10	10	10	10	10	10	10
11	11	11	11	11	11	11	11	11	11	11	11
12	12	12	12	12	12	12	12	12	12	12	12
13	13	13	13	13	13	13	13	13	13	13	13
A. ANALFABETOS			B. — SEMIALFABETOS			C. — ALFABETOS			A + B + C		
Varones	Niñas	a + b	Varones	Niñas	d + e	Varones	Niñas	g + h	a + d + g	b + e + h	c + f + i
a	b	c	d	e	f	g	h	i	j	k	l

III. Provincia de Buenos Aires (Continuación)

87. Partido de San Vicente

De los niños censados en este partido corresponden: Sección Urbana, 518 al cuartel 1°, 55 Quintas al 1°, y Chacras 29 al 1°, 76 al 2°, 145 al 3°, 138 al 4°, 61 al 5°, 170 al 6°, 65 al 7°, 210 al 8°, 66 al 9° y 75 al 10°.

79	62	141	1	1	2	3	4	7	83	67	150
70	58	128	3	9	12	20	23	43	93	90	183
60	57	117	13	8	21	31	42	73	104	107	211
35	36	71	2	8	10	55	64	119	92	108	200
21	23	44	7	5	12	73	73	146	101	101	202
21	15	36	7	1	8	78	79	157	106	95	201
17	10	27	3	2	5	79	71	150	99	83	182
19	7	26	2	1	3	77	63	140	98	71	169
5	5	10	2	1	3	49	48	97	56	54	110
327	273	600	40	36	76	465	467	932	832	776	1 608

88. Partido de Sarmiento (General)

De los niños censados en este partido corresponden: 1118 al cuartel 1°, 98 al 2°, 134 al 3°, 142 al 4°, 96 al 5° y 280 al 6°.

98	90	188	8	8	16	5	7	12	111	105	216
78	63	141	39	17	56	46	17	63	163	97	260
42	59	101	26	15	41	86	37	123	154	111	265
24	22	46	19	16	35	93	55	148	136	93	229
12	16	28	4	15	19	113	73	186	129	104	233
9	12	21	7	5	12	103	77	180	119	94	213
7	4	11	2	5	7	87	80	167	96	89	185
2	4	6	1	4	5	83	69	152	86	77	163
6	1	7	1	1	2	47	48	95	54	50	104
278	271	549	107	86	193	663	463	1 126	1 048	820	1 868

89. Partido de Suárez (Coronel)

De los niños censados en este partido corresponden: 820 al cuartel 1°, 74 al 2°, 176 al 3°, 61 al 4°, 69 al 5°, 124 al 6°, 98 al 7°, y 102 al 8°, a la Colonia 12 104, a la 2a 433 y a la 3a 378, al pueblo Curamalán 68, Pueblo 48 y Chacras 344.

184	150	334	7	7	14	13	12	25	204	169	373
129	141	270	17	16	33	29	31	60	175	188	363
96	93	189	28	15	43	60	55	115	184	163	347
69	73	142	15	17	32	95	96	191	179	186	365
50	53	103	9	17	26	117	108	225	176	178	354
41	33	74	18	10	28	99	131	230	158	174	332
33	33	66	4	9	13	141	109	250	178	151	329
18	26	44	5	7	12	116	96	212	139	129	268
18	10	28	3	3	6	65	69	134	86	81	168
638	612	1 250	106	101	207	735	707	1 442	1 479	1 420	2 899

Censo Escolar de la República, en 1909 (Continuación)

EDADES:

años	años	años	años	años	años	años	años	años	años	años	años
5 y meses	5 y meses	5 y meses	5 y meses	5 y meses	5 y meses	5 y meses	5 y meses	5 y meses	5 y meses	5 y meses	5 y meses
6 »	6 »	6 »	6 »	6 »	6 »	6 »	6 »	6 »	6 »	6 »	6 »
7 »	7 »	7 »	7 »	7 »	7 »	7 »	7 »	7 »	7 »	7 »	7 »
8 »	8 »	8 »	8 »	8 »	8 »	8 »	8 »	8 »	8 »	8 »	8 »
9 »	9 »	9 »	9 »	9 »	9 »	9 »	9 »	9 »	9 »	9 »	9 »
10 »	10 »	10 »	10 »	10 »	10 »	10 »	10 »	10 »	10 »	10 »	10 »
11 »	11 »	11 »	11 »	11 »	11 »	11 »	11 »	11 »	11 »	11 »	11 »
12 »	12 »	12 »	12 »	12 »	12 »	12 »	12 »	12 »	12 »	12 »	12 »
13 »	13 »	13 »	13 »	13 »	13 »	13 »	13 »	13 »	13 »	13 »	13 »
A. — ANALFABETOS			B.—SEMIALFABETOS			C.—ALFABETOS			A + B + C		
Varones	Niñas	a + b	Varones	Niñas	d + e	Varones	Niñas	g + h	a+d+g	b+e+h	c+t+i
<i>a</i>	<i>b</i>	<i>c</i>	<i>d</i>	<i>e</i>	<i>f</i>	<i>g</i>	<i>h</i>	<i>i</i>	<i>j</i>	<i>k</i>	<i>l</i>

III. Provincia de Buenos Aires (Continuación)

90. Partido de Sulpacha

De los niños censados en este partido corresponden: 548 al cuartel 1°, 22 al 2°, 66 al 3°, 53 al 4°, 151 al 5°, 53 al 6°, 48 al 7°, 16 al 8°, 59 al 9°, 53 al 10° y 30 al 11°.

59	53	112	3	3	6	9	4	13	71	60	131
47	42	89	6	3	9	12	11	23	65	56	121
28	37	65	6	9	15	37	28	65	71	74	145
19	28	47	6	4	10	33	42	75	58	74	132
15	12	27	4	5	9	48	49	97	67	66	133
10	6	16	2	2	4	51	67	118	63	75	138
8	—	8	9	3	12	41	45	86	58	48	106
8	4	12	1	2	3	48	46	94	57	52	109
1	4	5	2	3	5	38	36	74	41	43	84
195	186	381	39	34	73	317	328	645	551	548	1 099

91. Partido de Tandil

De los niños censados en este partido corresponden: Sección Urbana; 2148 al cuartel 1°, 530 al 1° (Chacras), 232 al 1° (Quintas). Sección Rural; 82 al 1°, 158 al 2°, 102 al 3°, 51 al 4°, 18 al 5°, 610 al 6°, 97 al 7°, 75 al 8°, 38 al 9°, 170 al 10°, 53 al 11° y 73 al 12°.

214	240	454	10	11	21	14	19	33	238	270	508
200	198	398	21	15	36	58	32	90	279	245	524
163	137	300	31	15	46	89	94	183	283	246	529
118	100	218	32	21	53	145	158	303	295	279	574
71	70	141	17	19	36	171	187	358	259	276	535
58	47	105	12	10	22	184	210	394	254	267	521
36	22	58	11	19	30	188	196	384	255	237	472
30	35	65	5	7	12	188	169	357	223	211	434
21	22	43	6	7	13	137	147	284	164	176	340
911	871	1 782	145	124	269	1 174	1 212	2 386	2 230	2 207	4 437

92. Partido de Tapalqué

De los niños censados en este partido corresponden: 576 al cuartel 1° (Pueblo y Quintas), 175 al 2° (Chacras y Campos), 281 al 3°, 202 al 4°, 45 al 5°, 89 al 6°, 36 al 7°, 137 al 8°, 63 al 9° y 59 al 10°.

80	86	166	5	5	10	1	2	3	86	93	179
112	87	199	6	4	10	11	9	20	129	100	229
64	77	141	14	16	30	21	23	44	99	116	215
41	37	78	10	8	18	47	31	78	98	76	174
45	46	91	7	12	19	60	44	104	112	102	214
46	28	74	8	7	15	46	64	110	100	99	199
18	23	41	8	4	12	57	61	118	83	88	171
26	18	44	4	3	7	68	47	115	58	68	166
16	16	32	—	3	3	44	37	81	60	56	116
448	418	866	62	62	124	355	318	673	865	798	1 663

# Censo Escolar de la República, en 1909 (Continuación)

## EDADES:

años 5 y meses	años 5 y meses	años 5 y meses	años 5 y meses	años 5 y meses	años 5 y meses	años 5 y meses	años 5 y meses	años 5 y meses	años 5 y meses	años 5 y meses	años 5 y meses	años 5 y meses
6 > >	6 > >	6 > >	6 > >	6 > >	6 > >	6 > >	6 > >	6 > >	6 > >	6 > >	6 > >	6 > >
7 > >	7 > >	7 > >	7 > >	7 > >	7 > >	7 > >	7 > >	7 > >	7 > >	7 > >	7 > >	7 > >
8 > >	8 > >	8 > >	8 > >	8 > >	8 > >	8 > >	8 > >	8 > >	8 > >	8 > >	8 > >	8 > >
9 > >	9 > >	9 > >	9 > >	9 > >	9 > >	9 > >	9 > >	9 > >	9 > >	9 > >	9 > >	9 > >
10 > >	10 > >	10 > >	10 > >	10 > >	10 > >	10 > >	10 > >	10 > >	10 > >	10 > >	10 > >	10 > >
11 > >	11 > >	11 > >	11 > >	11 > >	11 > >	11 > >	11 > >	11 > >	11 > >	11 > >	11 > >	11 > >
12 > >	12 > >	12 > >	12 > >	12 > >	12 > >	12 > >	12 > >	12 > >	12 > >	12 > >	12 > >	12 > >
13 > >	13 > >	13 > >	13 > >	13 > >	13 > >	13 > >	13 > >	13 > >	13 > >	13 > >	13 > >	13 > >
A.—ANALFABETOS			B.—SEMIALFABETOS			C.—ALFABETOS			A + B + C			
Varones	Niñas	a + b	Varones	Niñas	d + e	Varones	Niñas	g + h	a+d+g	b+e+h	c+f+i	
a	b	c	d	e	f	g	h	i	j	k	l	

## III. Provincia de Buenos Aires (Continuación)

### 93. Partido de Tejedor (Cárlos)

De los niños censados en este partido corresponden: 226 al cuartel 1º, 61 al 2º, 38 al 3º, 37 al 4º, 113 al 5º y 68 al 6º.

34	26	60	2	1	3	—	1	1	36	28	64
40	25	65	5	1	6	3	4	7	48	30	78
24	21	45	3	—	3	6	18	24	33	39	72
30	21	51	3	3	6	16	23	39	49	47	96
10	13	23	5	3	8	17	18	35	32	34	66
7	11	18	1	1	2	19	13	32	27	25	52
4	7	11	2	—	2	10	14	24	16	21	37
5	3	8	3	—	3	18	17	35	26	20	46
5	1	6	—	2	2	11	13	24	16	16	32
159	128	287	24	11	35	100	121	221	283	260	543

### 94. Partido de Tordillo

De los niños censados en este partido corresponden: 163 al cuartel 1º, 38 al 2º, 54 al 3º, 29 al 4º y 47 al 5º.

21	17	38	—	2	2	1	4	5	22	23	45
21	12	33	1	2	3	2	3	5	24	17	41
10	12	22	2	6	8	6	2	8	18	20	38
10	7	17	1	—	1	9	10	19	20	17	37
11	3	14	—	—	—	13	16	29	24	19	43
7	1	8	2	2	4	16	15	31	25	18	43
1	4	5	—	—	—	13	6	19	14	10	24
4	4	8	1	—	1	10	14	24	15	18	33
4	2	6	—	1	1	11	9	20	15	12	27
89	62	151	7	13	20	81	79	160	177	154	331

### 95. Partido de Trenque Lauquen

De los niños censados en este partido corresponden: 168 al cuartel 1º Chacras, Quintos 163 al 1º, Sección Urbana, 908 al 1º, 125 al 2º, 196 al 3º, 43 al 4º, 107 al 5º, 185 al 6º, 59 al 7º, 426 al 8º, 36 al 9º, 150 al 10º, 90 al 11º, 55 al 12º, 78 al 13º, 164 al 14º, 61 al 15º, 63 al 16º, 52 al 17º, 88 al 18º, 136 al 19º, 103 al 20º, 56 al 21 y 89 al 22º.

213	191	404	10	9	19	22	23	45	245	223	468
195	164	359	15	9	24	35	24	59	245	197	442
150	143	323	16	13	29	61	65	126	257	221	478
128	132	260	11	14	25	76	104	180	215	250	465
96	97	193	13	13	26	106	107	213	215	217	432
75	83	158	10	11	21	117	86	203	202	180	382
60	61	121	12	6	18	130	119	219	202	186	386
48	37	85	9	8	17	99	102	201	156	147	303
32	29	61	4	4	8	89	85	174	125	118	243
1 027	937	1 964	100	87	187	735	715	1 450	1 862	1 739	3 601

# Censo Escolar de la República, en 1909 (Continuación)

## EDADES:

años 5 y meses	años 5 y meses	años 5 y meses	años 5 y meses	años 5 y meses	años 5 y meses	años 5 y meses	años 5 y meses	años 5 y meses	años 5 y meses	años 5 y meses	años 5 y meses
6	6	6	6	6	6	6	6	6	6	6	6
7	7	7	7	7	7	7	7	7	7	7	7
8	8	8	8	8	8	8	8	8	8	8	8
9	9	9	9	9	9	9	9	9	9	9	9
10	10	10	10	10	10	10	10	10	10	10	10
11	11	11	11	11	11	11	11	11	11	11	11
12	12	12	12	12	12	12	12	12	12	12	12
13	13	13	13	13	13	13	13	13	13	13	13
A.—ANALFABETOS			B.—SEMIALFABETOS			C.—ALFABETOS			A + B + C		
Varones	Niñas	a + b	Varones	Niñas	d + e	Varones	Niñas	g + h	a+d+g	b+e+h	c+f+i
a	b	c	d	e	f	g	h	i	j	k	l

## III. Provincia de Buenos Aires (Continuación)

### 96. Partido de Tres Arroyos

De los niños censados en este partido corresponden: 1113 á la Sección Urbana.—Sección Rural, 341 al cuartel 1°, 862 al 2°, 203 al 3°, 289 al 4°, 129 al 5°, 313 al 6°, 60 al 7°, 139 al 8°, 176 al 9°, 87 al 10°, 81 al 11°, 123 al 12°, 80 al 13°, 28 al 14°, 69 al 15°, 100 al 16° 82 al 17°, 300 al 18°, 58 al 19° y 62 al 20°.

284	237	521	9	4	13	16	19	35	309	260	569
236	195	431	27	14	41	51	44	95	314	253	567
153	178	331	36	28	64	107	97	204	296	303	599
121	110	231	24	37	61	172	197	369	317	344	661
65	78	143	35	25	60	184	209	393	284	312	596
61	70	131	10	20	30	219	210	429	290	300	590
55	44	99	9	4	13	201	212	413	265	260	525
54	45	99	14	14	28	189	165	354	257	224	481
27	30	57	5	6	11	120	119	239	152	155	307
1 056	987	2 043	169	152	321	1 259	1 272	2 531	2 484	2 411	4 895

### 97. Partido de Tuyú

De los niños censados en este partido corresponden: 362 al cuartel 1°, 189 al 2°, 63 al 3°, 56 al 4° y 88 al 5°.

37	43	80	4	1	5	1	1	2	42	45	87
48	36	84	—	1	1	—	4	4	48	41	89
30	32	62	7	5	12	5	6	11	42	43	85
27	27	54	4	7	11	21	17	38	52	51	103
22	14	36	7	6	13	23	19	42	52	39	91
13	15	28	2	2	4	30	28	58	45	45	90
11	9	20	1	3	4	34	27	61	46	39	85
11	11	22	4	2	6	26	22	48	41	35	76
4	9	13	1	1	2	20	17	37	25	27	52
203	196	399	30	28	58	160	141	301	393	365	758

### 98. Partido de Varela (Florencio)

De los niños censados en este partido corresponden: 328 al cuartel 1°, 169 al 2°, 90 al 3° y 109 al 4°.

25	26	51	—	1	1	2	1	3	27	28	55
35	21	56	1	2	3	2	2	4	38	25	63
29	28	57	1	2	3	12	10	22	42	40	82
21	20	41	4	1	5	30	18	48	55	39	94
9	4	13	3	1	4	42	38	80	54	43	97
6	4	10	1	—	1	44	38	82	51	42	93
2	3	5	3	—	3	41	38	79	46	41	87
—	2	2	1	—	1	33	29	62	34	31	65
—	1	1	1	—	1	42	16	58	43	17	60
127	109	236	15	7	22	248	190	438	390	306	696

# Censo Escolar de la República, en 1909 (Continuación)

## EDADES:

años	años	años	años	años	años	años	años	años	años	años	años
5 y meses	5 y meses	5 y meses	5 y meses	5 y meses	5 y meses	5 y meses	5 y meses	5 y meses	5 y meses	5 y meses	5 y meses
6 »	6 »	6 »	6 »	6 »	6 »	6 »	6 »	6 »	6 »	6 »	6 »
7 »	7 »	7 »	7 »	7 »	7 »	7 »	7 »	7 »	7 »	7 »	7 »
8 »	8 »	8 »	8 »	8 »	8 »	8 »	8 »	8 »	8 »	8 »	8 »
9 »	9 »	9 »	9 »	9 »	9 »	9 »	9 »	9 »	9 »	9 »	9 »
10 »	10 »	10 »	10 »	10 »	10 »	10 »	10 »	10 »	10 »	10 »	10 »
11 »	11 »	11 »	11 »	11 »	11 »	11 »	11 »	11 »	11 »	11 »	11 »
12 »	12 »	12 »	12 »	12 »	12 »	12 »	12 »	12 »	12 »	12 »	12 »
13 »	13 »	13 »	13 »	13 »	13 »	13 »	13 »	13 »	13 »	13 »	13 »
A.—ANALFABETOS			B.—SEMIALFABETOS			C.—ALFABETOS			A + B + C		
Varones	Niñas	a + b	Varones	Niñas	d + e	Varones	Niñas	g + h	a+d+g	b+e+h	c+f+i
a	b	c	d	e	f	g	h	i	j	k	l

## III. Provincia de Buenos Aires (Continuación)

### 99. Partido de Veinticinco de Mayo

De los niños censados en este partido corresponden: 1134 al cuartel 1°, 79 al 2°, 147 al 3°, 517 al 4°, 80 al 5°, 219 al 6°, 104 al 7°, 192 al 8°, 75 al 9°, 167 al 10°, 187 al 11°, 236 al 12°.

171	188	353	6	5	11	4	4	8	181	191	372
152	151	303	9	14	23	17	16	33	178	181	359
130	107	237	11	12	23	45	53	98	186	172	358
105	119	224	19	15	34	79	88	167	203	222	425
87	82	169	13	15	28	102	93	195	202	190	392
65	61	126	7	9	16	143	112	255	215	182	397
57	51	108	9	9	18	120	135	255	186	195	381
30	26	56	6	5	11	99	86	185	135	117	252
24	18	42	9	4	13	73	73	146	106	95	201
821	797	1 618	89	88	177	682	660	1 342	1 592	1 545	3 137

### 100. Partido de Villarino

De los niños censados en este partido corresponden: 31 al cuartel 1°, 19 al 3°, 20 al 4°, 5 al 5°, 29 al 6°, 456 al 7°, 66 al 9°, 41 al 11°, 20 al 12° 9 al 13°, 116 al 14° y 40 al 16°.

44	36	80	3	4	7	3	2	5	50	42	92
49	44	93	3	3	6	5	5	10	57	52	109
38	25	63	3	5	8	14	12	26	55	42	97
25	32	57	5	7	12	24	15	39	54	54	108
31	20	51	2	4	6	32	23	55	65	47	112
21	19	40	4	3	7	35	20	55	60	42	102
12	11	23	5	3	8	45	18	63	62	32	94
9	8	17	2	3	5	31	23	54	42	34	76
12	8	20	4	2	6	18	18	36	34	28	62
241	203	444	31	34	65	207	136	343	479	373	852

### 101. Partido de Villegas (General)

De los niños censados en este partido corresponden: 560 al cuartel 1°, 150 al 2°, 162 al 3°, 48 al 4°, 144 al 5°, 219 al 6°, 30 al 7°, 400 al 8°, 160 al 9°, 144 al 10°, 69 al 11°, 206 al 12°, 63 al 13°, 199 al 14° y 274 al 15°.

156	125	281	12	12	24	8	7	15	176	144	320
132	141	273	21	22	43	30	18	48	183	181	364
134	103	237	17	27	44	36	38	74	187	168	355
104	96	200	17	34	51	72	60	132	193	190	383
60	65	125	18	18	36	95	87	182	173	170	343
49	40	89	16	17	33	89	84	173	154	141	295
50	45	95	9	20	29	93	96	189	152	161	313
40	29	69	15	14	29	83	75	158	138	118	256
31	26	57	4	6	10	58	74	132	93	106	199
756	670	1 426	129	170	299	564	539	1 103	1 449	1 379	2 828

# Censo Escolar de la República, en 1909 (Continuación)

## EDADES:

años	años	años	años	años	años	años	años	años	años	años	años
5 y meses	5 y meses	5 y meses	5 y meses	5 y meses	5 y meses	5 y meses	5 y meses	5 y meses	5 y meses	5 y meses	5 y meses
6 »	6 »	6 »	6 »	6 »	6 »	6 »	6 »	6 »	6 »	6 »	6 »
7 »	7 »	7 »	7 »	7 »	7 »	7 »	7 »	7 »	7 »	7 »	7 »
8 »	8 »	8 »	8 »	8 »	8 »	8 »	8 »	8 »	8 »	8 »	8 »
9 »	9 »	9 »	9 »	9 »	9 »	9 »	9 »	9 »	9 »	9 »	9 »
10 »	10 »	10 »	10 »	10 »	10 »	10 »	10 »	10 »	10 »	10 »	10 »
11 »	11 »	11 »	11 »	11 »	11 »	11 »	11 »	11 »	11 »	11 »	11 »
12 »	12 »	12 »	12 »	12 »	12 »	12 »	12 »	12 »	12 »	12 »	12 »
13 »	13 »	13 »	13 »	13 »	13 »	13 »	13 »	13 »	13 »	13 »	13 »
A.—ANALFABETOS			B.—SEMIALFABETOS			C.—ALFABETOS			A + B + C		
Varones	Niñas	a + b	Varones	Niñas	d + e	Varones	Niñas	g + h	a+d+g	b+e+h	c+f+i
<i>a</i>	<i>b</i>	<i>c</i>	<i>d</i>	<i>e</i>	<i>f</i>	<i>g</i>	<i>h</i>	<i>i</i>	<i>j</i>	<i>k</i>	<i>l</i>

## III. Provincia de Buenos Aires (Conclusión)

### 102. Partido de Zárate

De los niños censados en este partido corresponden: 101 a la Sección 4a Islas, 1487 al Pueblo, 310 al cuartel 3°, 201 al 4°. 159 al 5°, 80 al 6°, 344 al 7°, 141 al 8°, 65 al 9°, 84 al 10°, 151 al 11° y 326 al 12°.

210	176	386	—	—	—	4	5	9	214	181	395
159	135	294	2	4	6	29	10	39	190	149	339
123	109	232	14	4	18	68	51	119	205	164	369
95	73	168	15	8	23	157	135	292	267	216	483
59	41	100	9	7	16	185	209	394	253	257	510
40	26	66	6	6	12	188	187	375	234	219	453
16	14	30	4	2	6	141	170	311	161	186	347
22	7	29	2	7	9	147	174	321	171	188	359
11	9	20	1	—	1	84	89	173	96	98	194
735	590	1 325	53	38	91	1 003	1 030	2 033	1 791	1 658	3 449

### Toda la provincia

15 487	14 243	29 730	577	585	1 162	1 143	1 082	2 225	17 207	15 910	33 117
13 497	12 669	26 166	1 176	1 030	2 206	3 020	2 846	5 866	17 693	16 545	34 238
9 946	9 429	19 375	1 445	1 286	2 731	6 596	6 349	12 945	17 987	17 064	35 051
6 707	6 502	13 209	1 338	1 363	2 701	10 342	9 973	20 315	18 387	17 838	36 225
4 469	4 255	8 724	1 076	963	2 039	12 519	12 348	24 867	18 064	17 566	35 630
3 277	2 940	6 217	777	632	1 409	12 765	12 689	25 454	16 819	16 261	33 080
2 566	2 195	4 761	565	502	1 067	12 541	12 068	24 609	15 672	14 765	30 437
2 125	1 696	3 821	516	435	951	11 514	11 149	22 663	14 155	13 280	27 435
1 399	1 042	2 441	320	235	555	8 197	8 194	16 391	9 916	9 471	19 387
59 473	54 971	114 444	7 790	7 031	14 821	78 637	76 698	155 335	145 900	138 700	284 600

## IV. Provincia de Santa Fé

### I. Departamento de la Capital

De los niños censados en este Departamento corresponden: a la ciudad de Santa Fé 7684, a los distritos: Colastiné 728, Emilia 222, Piquete 338, Rincón 346, Santo Tomé 548, a las estaciones: Guadalupe 373, Llambi Campbell 290, Recreo 1016, Nelson 636 y Las Islas 53.

460	338	798	138	197	335	94	161	255	692	696	1 388
350	285	635	216	199	415	240	234	474	806	718	1 524
194	174	368	169	162	331	369	405	774	732	741	1 473
124	114	238	137	113	250	514	487	1 001	775	714	1 489
96	93	189	79	89	168	588	541	1 129	763	723	1 486
56	70	126	57	47	104	623	612	1 235	736	729	1 465
43	42	85	34	48	82	555	561	1 116	632	651	1 283
43	43	86	30	31	61	566	511	1 077	639	585	1 224
30	18	48	20	14	34	458	362	820	508	394	902
1 396	1 177	2 573	880	900	1 780	4 007	3 874	7 881	6 283	5 951	12 234

# Censo Escolar de la República, en 1909 (Continuación)

## EDADES:

años	años	años	años	años	años	años	años	años	años	años	años
5 y meses	5 y meses	5 y meses	5 y meses	5 y meses	5 y meses	5 y meses	5 y meses	5 y meses	5 y meses	5 y meses	5 y meses
6	6	6	6	6	6	6	6	6	6	6	6
7	7	7	7	7	7	7	7	7	7	7	7
8	8	8	8	8	8	8	8	8	8	8	8
9	9	9	9	9	9	9	9	9	9	9	9
10	10	10	10	10	10	10	10	10	10	10	10
11	11	11	11	11	11	11	11	11	11	11	11
12	12	12	12	12	12	12	12	12	12	12	12
13	13	13	13	13	13	13	13	13	13	13	13
A.—ANALFABETOS			B.—SEMIALFABETOS			C.—ALFABETOS			A + B + C		
Varones	Niñas	a + b	Varones	Niñas	d + e	Varones	Niñas	g + h	a+d+g	b+e+h	c+f+i
a	b	c	d	e	f	g	h	i	j	k	l

## IV. Provincia de Santa Fé (Continuación)

### 2. Departamento de Belgrano

De los niños censados en este departamento corresponden a los pueblos: Armstrong 277, Las Rosas 550 y Tortugas 275; a las colonias: Armstrong 49, El Refugio y Las Liebres 118, Las Farejas 198, Las Joyas y Bantle 98, La Argentina 97, La Amistad 83, Las Chilquitas 84, Los Trancos 77, Monasterio 95, Montes de Oca 228, San Vicente y La Pradera 63, Weelmright 133 y Z. Pereyra 55.

145	139	284	5	6	11	4	4	8	154	149	303
134	150	284	12	21	33	13	12	25	159	183	342
137	118	255	21	25	46	34	31	65	192	174	366
100	78	178	11	14	25	44	31	75	155	123	278
62	70	132	15	15	30	58	48	106	135	133	268
66	46	112	17	11	28	65	52	117	148	109	257
58	52	110	8	13	21	74	64	138	140	129	269
47	39	86	9	12	21	62	51	113	118	102	220
37	17	54	10	5	15	59	49	108	106	71	177
786	709	1 495	108	122	230	413	342	755	1 307	1 173	2 480

### 3. Departamento de Caseros

De los niños censados en este departamento corresponden: al pueblo Casilda 1534; a los distritos: Arteaga 326, Arequito 672, Berabéu 298, Chabás 726, Chañar Ladeado 422, Godenchen 171, Los Quirquinchos 372, Los Molinos 199, Sanfort 231, San José de la Esquina 715, Villada 206 y a las colonias: Candelaria 369, Desmochado Afuera 360 y Nueva Roma 294.

384	370	754	19	23	42	42	39	81	445	432	877
365	318	683	42	31	73	85	99	184	492	448	940
276	239	515	38	26	64	137	121	258	451	386	837
234	189	423	21	19	40	172	161	333	427	369	796
209	183	392	22	25	47	227	171	398	458	379	837
145	133	278	22	25	47	217	233	450	384	391	775
122	118	240	18	11	29	209	240	449	349	369	718
87	91	178	21	9	30	232	218	450	340	318	668
66	60	126	14	9	23	162	146	308	242	215	457
1 838	1 701	3 539	217	178	395	1 483	1 428	2 911	3 588	3 307	6 895

### 4. Departamento de Castellanos

De los niños censados en este departamento corresponden: al pueblo Rafaela 1045, a los distritos: Angélica 200, Castellanos 216, Lheuman y Egusquiza 554, María Juana 247, Sunchales 745, Susana 387, Saguier 184; a las colonias: Alalina 396, Aurelia 152, Aldao 203, Argentina 47, Bella Italia 129, Bicha y Carolina 81, Bauer Siguel 227, Cella 222, Clucellas 380, Daniel Zubrigger 39, El Durazno y Manuela 41, Esmeralda 197, Pustolin 158, Garibaldi 137, Humberto y R. Margarita 418, Hugentobler 48, Josefina 218, Lavarello y Almendra 55, Manuela S. Miguel y Esmeraldita 133, Margarita 172, Merediz y S. Vicente 251, Presidente Roca 244, Rafaela 213, Ramona 342, Raquel 198, S. C. de Saguier 278, Tacuval 247, Vila, Vigad y Fidela 301, Zenón Pereyra 273.

507	521	1 028	37	38	75	40	51	91	584	610	1 194
427	394	821	66	58	124	105	128	233	598	580	1 178
321	345	666	82	69	151	206	176	382	609	570	1 179
210	241	451	70	68	138	259	259	518	539	568	1 107

**Censo Escolar de la República, en 1909 (Continuación)**

**EDADES:**

años 5 y meses	años 5 y meses	años 5 y meses	años 5 y meses	años 5 y meses	años 5 y meses	años 5 y meses	años 5 y meses	años 5 y meses	años 5 y meses	años 5 y meses	años 5 y meses	años
6 ,	6 ,	6 ,	6 ,	6 ,	6 ,	6 ,	6 ,	6 ,	6 ,	6 ,	6 ,	6 ,
7 ,	7 ,	7 ,	7 ,	7 ,	7 ,	7 ,	7 ,	7 ,	7 ,	7 ,	7 ,	7
8 ,	8 ,	8 ,	8 ,	8 ,	8 ,	8 ,	8 ,	8 ,	8 ,	8 ,	8 ,	8
9 ,	9 ,	9 ,	9 ,	9 ,	9 ,	9 ,	9 ,	9 ,	9 ,	9 ,	9 ,	9
10 ,	10 ,	10 ,	10 ,	10 ,	10 ,	10 ,	10 ,	10 ,	10 ,	10 ,	10 ,	10
11 ,	11 ,	11 ,	11 ,	11 ,	11 ,	11 ,	11 ,	11 ,	11 ,	11 ,	11 ,	11
12 ,	12 ,	12 ,	12 ,	12 ,	12 ,	12 ,	12 ,	12 ,	12 ,	12 ,	12 ,	12
13 ,	13 ,	13 ,	13 ,	13 ,	13 ,	13 ,	13 ,	13 ,	13 ,	13 ,	13 ,	13
A. — ANALFABETOS			B. — SEMIALFABETOS			C. — ALFABETOS			A + B + C			
Varones	Niñas	a + b	Varones	Niñas	d + e	Varones	Niñas	g + h	a+d+g	b+e+h	c+f+i	
a	b	c	d	e	f	g	h	i	j	k	l	

**VI. Provincia de Santa Fé (continuación)**

**4. Departamento de Castellanos (Conclusión)**

176	148	324	64	55	119	358	330	688	598	533	1 131
92	123	215	51	37	88	363	343	706	506	503	1 009
75	80	155	41	30	71	357	351	708	473	461	934
40	56	96	34	16	50	407	365	772	491	437	918
33	33	66	14	17	31	348	269	617	395	319	714
1 881	1 941	3 822	459	388	847	2 443	2 272	4 715	4 783	4 601	9 384

**5. Departamento de Constitución**

De los niños censados en este departamento corresponden: a los distritos: Alcorta 826, Arroyo del Medio 215, Godoy 362, Parón Arriba 248, Villa Constitución 594, a las colonias: Máximo Páz 589, Raquel 138, Santa Teresa 478, Sepulturas 179, a las estancias Cepeda 215 y Peyrano 375.

265	222	487	15	20	35	31	18	49	311	260	571
211	230	441	34	40	74	52	42	94	297	312	609
190	168	358	35	41	76	81	67	148	306	276	582
113	109	222	26	29	55	112	118	230	251	256	507
100	98	198	31	17	48	138	104	242	269	219	488
67	66	133	20	15	35	136	130	266	223	211	434
56	52	108	16	11	27	134	122	256	206	185	391
61	40	101	13	15	28	123	130	253	197	185	382
29	22	51	8	4	12	106	86	192	143	112	255
1 092	1 007	2 099	198	192	390	913	817	1 730	2 203	2 016	4 219

**6. Departamento de Garay**

De los niños censados en este departamento corresponden a los distritos: Cayastá 325, Helvecia 588, Santa Rosa 398, a Saladero Cabal 252.

77	84	161	2	1	3	3	3	6	82	88	170
81	64	145	9	4	13	11	11	22	101	79	180
72	74	146	17	18	35	20	18	38	109	110	219
58	49	107	8	8	16	30	27	57	96	84	180
51	41	92	17	14	31	56	52	108	124	107	231
25	41	66	12	6	18	43	52	95	80	99	179
24	25	49	8	5	13	40	57	97	72	87	159
22	23	45	4	3	7	46	50	96	72	76	148
9	10	19	7	1	8	41	29	70	57	40	97
419	411	830	84	60	144	290	299	589	793	770	1 563



Censo Escolar de la República, en 1909 (Continuación)

EDADES:

años 5 y meses	años 5 y meses	años 5 y meses	años 5 y meses	años 5 y meses	años 5 y meses	años 5 y meses	años 5 y meses	años 5 y meses	años 5 y meses	años 5 y meses	años 5 y meses	años 5 y meses
6 »	6 »	6 »	6 »	6 »	6 »	6 »	6 »	6 »	6 »	6 »	6 »	6 »
7 »	7 »	7 »	7 »	7 »	7 »	7 »	7 »	7 »	7 »	7 »	7 »	7 »
8 »	8 »	8 »	8 »	8 »	8 »	8 »	8 »	8 »	8 »	8 »	8 »	8 »
9 »	9 »	9 »	9 »	9 »	9 »	9 »	9 »	9 »	9 »	9 »	9 »	9 »
10 »	10 »	10 »	10 »	10 »	10 »	10 »	10 »	10 »	10 »	10 »	10 »	10 »
11 »	11 »	11 »	11 »	11 »	11 »	11 »	11 »	11 »	11 »	11 »	11 »	11 »
12 »	12 »	12 »	12 »	12 »	12 »	12 »	12 »	12 »	12 »	12 »	12 »	12 »
13 »	13 »	13 »	13 »	13 »	13 »	13 »	13 »	13 »	13 »	13 »	13 »	13 »
A.—ANALFABETOS			B.—SEMIALFABETOS			C.—ALFABETOS			A + B + C			
Varones	Niñas	a + b	Varones	Niñas	d + e	Varones	Niñas	g + h	a+d+g	b+e+h	c+f+i	
a	b	c	d	e	f	g	h	i	j	k	l	

IV. Provincia de Santa Fé (Continuación)

7. Departamento de Iriondo

De los niños censados en este departamento corresponden: al pueblo Cañada de Gómez 902, á los distritos: Bustinza 393, Correa 442, Santa Teresa 506, Santo Domingo 162, á las estaciones: Froilán Palacios 294, Oliveros 120, Serodino 743, á las colonias: Cañada de Gómez 301, Santa Isabel 151, á Campo de San José 40, á Carrizales 213, á Campo Moreno 99, á Chasson 148, á La Florida 25, á Regules y Luisa 38, á Santa Elena 61.

255	226	481	12	15	27	13	18	31	280	259	539
240	244	484	25	20	45	37	32	69	302	296	598
228	177	405	25	31	56	82	72	154	335	280	615
168	146	314	28	21	49	125	108	233	321	275	596
123	101	224	26	24	50	122	141	263	271	266	537
93	103	196	25	16	41	153	154	307	271	273	544
82	71	153	18	13	31	150	134	284	250	218	468
92	62	154	16	9	25	160	112	272	268	183	451
41	35	76	11	8	19	95	100	195	147	143	290
1 322	1 165	2 487	186	157	343	937	871	1 808	2 445	2 193	4 638

8. Departamento de Las Colonias

De los niños censados en este departamento corresponden, á los distritos: Esperanza 1744, Felicia 410, Franch 284, Humboldt 418, Las Tunas 149, Larrechea 101, Maria Luisa 141, Matilde 287, Nuevo Torino 205, Pilar 606, Providencia 282, Progreso, 239 Sarmiento 181, Sauce 170, San Carlos Sud 235, San Carlos Norte 183, Santo Domingo 226, San Agustín 330, San Gerónimo Norte 357, Santa Maria 204, á las estaciones: La Pelada 299, S. Carlos Centro 608, S. Clara de Buena Vista 437, S. Mariano 204, Saá Pereyra 312, á las colonias: Arauz 93, Cuculú 51, Elisa 119, Grutly 304, Hipátia 73, Pujol 56, Pujato 53, Santa Clara 44.

441	443	884	45	35	80	41	45	86	527	523	1 050
350	344	694	55	60	115	128	125	253	533	529	1 062
277	282	559	75	78	153	252	233	485	604	593	1 197
179	172	351	53	69	122	318	315	633	540	556	1 106
112	123	235	49	39	88	428	407	835	589	569	1 158
63	62	125	26	39	65	418	431	849	507	532	1 039
51	50	101	24	14	38	454	425	879	529	489	1 018
34	38	72	10	13	23	489	427	916	533	478	1 011
22	22	44	15	7	22	352	337	689	389	366	755
1 529	1 536	3 065	352	354	706	2 880	2 745	5 625	4 761	4 635	9 396

9. Departamento de Lopez (General)

De los niños censados en este departamento corresponden al pueblo S. Urbano 637, á los distritos: La Pícaza 645, Teodolina 413, Venado Tuerto 1184, á las estaciones: Carreras 298, Elortondo 713, Firmat 620, Rufino 764, San Eduardo 449, Villa Coñas 572; á las colonias: Araon Castellanos 165, Cafferata 195, Carmen 277, Christophersen 142, Diego de Alvear 362, Labordey 157, Maggiolo 328, Santa Isabel 171, Siete Arboles 199, San Gregorio 228, Wheelwright 362.

519	452	971	32	30	62	35	47	82	586	529	1 115
527	408	935	61	44	105	95	108	203	683	560	1 243
443	367	810	46	56	102	139	145	284	628	568	1 196
301	295	596	39	57	96	191	191	382	531	543	1 074

**Censo Escolar de la República, en 1909 (Continuación)**

**EDADES:**

años 5 y meses	años 5 y meses	años 5 y meses	años 5 y meses	años 5 y meses	años 5 y meses	años 5 y meses	años 5 y meses	años 5 y meses	años 5 y meses	años 5 y meses	años 5 y meses
6 >	6 >	6 >	6 >	6 >	6 >	6 >	6 >	6 >	6 >	6 >	6 >
7 >	7 >	7 >	7 >	7 >	7 >	7 >	7 >	7 >	7 >	7 >	7 >
8 >	8 >	8 >	8 >	8 >	8 >	8 >	8 >	8 >	8 >	8 >	8 >
9 >	9 >	9 >	9 >	9 >	9 >	9 >	9 >	9 >	9 >	9 >	9 >
10 >	10 >	10 >	10 >	10 >	10 >	10 >	10 >	10 >	10 >	10 >	10 >
11 >	11 >	11 >	11 >	11 >	11 >	11 >	11 >	11 >	11 >	11 >	11 >
12 >	12 >	12 >	12 >	12 >	12 >	12 >	12 >	12 >	12 >	12 >	12 >
13 >	13 >	13 >	13 >	13 >	13 >	13 >	13 >	13 >	13 >	13 >	13 >
A. — ANALFABETOS			B.—SEMIALFABETOS			C.—ALFABETOS			A + B + C		
Varones	Niñas	a + b	Varones	Niñas	d + e	Varones	Niñas	g + h	a+d+g	b+e+h	c+f+i
<i>a</i>	<i>b</i>	<i>c</i>	<i>d</i>	<i>e</i>	<i>f</i>	<i>g</i>	<i>h</i>	<i>i</i>	<i>j</i>	<i>k</i>	<i>l</i>

**IV. Provincia de Santa Fé (Continuación)**

**9. Departamento de López (General) (Conclusión)**

246	243	489	43	30	73	244	245	489	533	518	1 051
183	178	361	34	38	72	252	226	478	469	442	911
151	151	302	23	40	63	258	243	501	432	434	866
111	121	232	21	24	45	266	250	516	398	395	793
129	75	204	12	14	26	204	200	404	345	289	634
2 610	2 290	4 900	311	333	644	1 684	1 655	3 339	4 605	4 278	8 883

**10. Departamento de 9 de Julio**

De los niños censados en este departamento corresponden á Alerta 30, á Carreras 117, á Compañía de Tierras 126, á Independencia 39, á La Justina 47, á La Haya 63, á Portalis 106, á Rams 50, á San Bernardo 38, á San Pedro 45, á Tostado 344, á Temple 139.

71	63	134	2	4	6	2	1	3	75	68	143
73	57	130	6	7	13	8	8	16	87	72	159
51	57	108	7	6	13	14	12	26	72	75	147
55	41	96	8	8	16	11	18	29	74	67	141
49	43	92	3	11	14	22	17	39	74	71	145
29	37	66	6	7	13	18	21	39	53	65	118
35	24	59	3	1	4	24	19	43	62	44	106
38	18	56	3	2	5	33	20	53	74	40	114
17	14	31	2	4	6	21	13	34	40	31	71
418	354	772	40	50	90	153	129	282	611	533	1 144

**11. Departamento de Obligado (General)**

De los niños censados en este departamento corresponden, al pueblo Reconquista 1040, á los distritos: Avellaneda 665, Florencia 344, Las Garzas 229, Las Toscas 342, Ocampo 574, á las colonias: Berna 78, Ella 315, La Sarita 30, Nicanor E. Molina 71, Rabón 125, Reconquista 342, San Antonio 115, Villa Guillermina 578, Víctor Manuel 50, á los puertos: Piracuacito 20, Reconquista 73.

273	264	537	19	17	36	19	18	37	311	299	610
275	241	506	32	26	58	44	43	87	351	310	661
238	205	443	46	32	78	78	78	156	362	315	677
164	163	327	39	30	69	119	103	222	322	296	618
124	118	242	44	30	54	177	136	313	345	284	629
89	85	174	30	22	52	173	153	326	292	260	552
76	62	138	23	34	57	153	146	299	252	242	494
52	62	114	19	22	41	156	123	279	227	207	434
26	34	60	14	18	32	120	104	224	160	156	316
1 317	1 234	2 541	266	231	497	1 039	904	1 943	2 622	2 369	4 991

**Censo Escolar de la República, en 1909 (Continuación)**

**EDADES:**

años	años	años	años	años	años	años	años	años	años	años	años
5 y meses	5 y meses	5 y meses	5 y meses	5 y meses	5 y meses	5 y meses	5 y meses	5 y meses	5 y meses	5 y meses	5 y meses
6 >	6 >	6 >	6 >	6 >	6 >	6 >	6 >	6 >	6 >	6 >	6 >
7 >	7 >	7 >	7 >	7 >	7 >	7 >	7 >	7 >	7 >	7 >	7 >
8 >	8 >	8 >	8 >	8 >	8 >	8 >	8 >	8 >	8 >	8 >	8 >
9 >	9 >	9 >	9 >	9 >	9 >	9 >	9 >	9 >	9 >	9 >	9 >
10 >	10 >	10 >	10 >	10 >	10 >	10 >	10 >	10 >	10 >	10 >	10 >
11 >	11 >	11 >	11 >	11 >	11 >	11 >	11 >	11 >	11 >	11 >	11 >
12 >	12 >	12 >	12 >	12 >	12 >	12 >	12 >	12 >	12 >	12 >	12 >
13 >	13 >	13 >	13 >	13 >	13 >	13 >	13 >	13 >	13 >	13 >	13 >
A.—ANALFABETOS			B.—SEMIALFABETOS			C.—ALFABETOS			A + B + C		
Varones	Niñas	a + b	Varones	Niñas	d + e	Varones	Niñas	g + h	a+d+g	b+e+h	c+f+i
a	b	c	d	e	f	g	h	i	j	k	l

**IV. Provincia de Santa Fé. (Continuación)**

**12. Departamento de Rosario**

De los niños censados en este departamento corresponden, a las secciones 1a 3359, 2a 1381, 3a 3282, 4a 2880, 5a 2964, 6a 2827, 7a 2494, 8a 2772, 9a 3071, 10a 2297; Sección Islas 79, Barrio Villa 410, Puerto 22, a los distritos: Arroyo Seco 1303, Carmen del Sauce 446, Monte Flores 396, a las estaciones: Alvear 810, Acebal 516, Alvarez 453, Ludueña 138, Paganini 222, Soldini 431, Alberdi 790, Bella Vista 510, Funes 218, Fesherton 87, Tablada 416, y Villa Gobernador Gálvez 365.

1 469	1 309	2 778	136	124	260	288	235	523	1 893	1 618	3 561
1 359	1 361	2 720	199	197	396	727	604	1 331	2 285	2 162	4 447
946	934	1 880	201	165	366	1 114	949	2 063	2 261	2 048	4 309
698	733	1 431	152	129	281	1 510	1 334	2 844	2 360	2 196	4 556
440	459	899	122	87	209	1 694	1 619	3 313	2 256	2 165	4 421
305	368	673	85	90	175	1 783	1 569	3 352	2 173	2 027	4 200
260	290	550	64	67	131	1 572	1 507	3 079	1 896	1 864	3 760
284	255	539	47	51	98	1 416	1 361	2 777	1 747	1 667	3 414
131	115	246	46	33	79	1 035	911	1 946	1 212	1 059	2 271
5892	5 824	11 716	1 052	943	1 995	11 139	10 089	21 228	18 083	16 856	34 939

**13. Departamento de San Cristóbal**

De los niños censados en este departamento corresponden: al pueblo de San Cristóbal 671, al distrito Saralegui 170, a las colonias: Ambrosetti 104, Ana 111, Adolfo Alsina 18, Arrufo 213, Alcorta 17, Constanza 89, Clara 64, Campo Obscuridad 62, Círes 279, Dos Rosas 50, Elisa 62, El Castor 12, Hercilia 154, La Verde 148, La Lucila 44, Malmán 27, Máximo Paz 13, Monteros de Santa Fé 12, Mackinlay 15, Moisés Villa 618, Monigotes 270, Nanducitas 67, Palacios 397, Portugalete 64, Ripamonte 152, Rosa 50, San Guillermo 137, Sarita 12, Soledad 151, Santurce 106, a la estación Capinara 69.

218	208	426	24	11	35	20	18	38	262	237	499
197	187	384	29	27	56	51	54	105	277	268	545
163	152	315	37	33	70	103	88	191	303	273	576
117	131	248	32	30	62	116	126	242	265	287	552
98	84	182	31	29	60	159	145	304	288	258	546
76	72	148	17	23	40	143	144	287	236	239	475
74	66	140	13	9	22	165	133	298	252	208	460
51	59	110	18	24	42	158	147	305	227	230	457
44	30	74	4	9	13	137	95	232	185	134	319
1 038	989	2 027	205	195	400	1 052	950	2 002	2 295	2 134	4 429

**14. Departamento de San Javier**

De los niños censados en este departamento corresponden a los distritos: Alejandra 248, San Javier 679, a Islas 189, a la Brava 165, a Romang 517.

89	95	184	4	6	10	7	7	14	100	108	208
101	96	197	8	11	19	12	13	25	121	120	241
101	85	186	8	15	23	24	28	52	133	128	261
64	68	132	6	13	19	37	47	84	107	128	235

# Censo Escolar de la República, en 1909 (Continuación)

## EDADES:

años 5 y meses	años 5 y meses	años 5 y meses	años 5 y meses	años 5 y meses	años 5 y meses	años 5 y meses	años 5 y meses	años 5 y meses	años 5 y meses	años 5 y meses	años 5 y meses	años 5 y meses
6 >	6 >	6 >	6 >	6 >	6 >	6 >	6 >	6 >	6 >	6 >	6 >	6 >
7 >	7 >	7 >	7 >	7 >	7 >	7 >	7 >	7 >	7 >	7 >	7 >	7 >
8 >	8 >	8 >	8 >	8 >	8 >	8 >	8 >	8 >	8 >	8 >	8 >	8 >
9 >	9 >	9 >	9 >	9 >	9 >	9 >	9 >	9 >	9 >	9 >	9 >	9 >
10 >	10 >	10 >	10 >	10 >	10 >	10 >	10 >	10 >	10 >	10 >	10 >	10 >
11 >	11 >	11 >	11 >	11 >	11 >	11 >	11 >	11 >	11 >	11 >	11 >	11 >
12 >	12 >	12 >	12 >	12 >	12 >	12 >	12 >	12 >	12 >	12 >	12 >	12 >
13 >	13 >	13 >	13 >	13 >	13 >	13 >	13 >	13 >	13 >	13 >	13 >	13 >
A.—ANALFABETOS			B.—SEMIALFABETOS			C.—ALFABETOS			A + B + C			
Varones	Niñas	a + b	Varones	Niñas	d + e	Varones	Niñas	g + h	a+d+g	b+e+h	c+f+i	
a	b	c	d	e	f	g	h	i	j	k	l	

## IV. Provincia de Santa Fé (Continuación)

### 14. Departamento de San Javier (Conclusión)

49	49	98	14	10	24	61	49	110	124	108	232
32	38	70	7	3	10	53	49	102	92	90	182
26	28	54	5	7	12	52	51	103	83	86	169
28	24	52	2	6	8	57	47	104	87	77	164
13	11	24	3	4	7	48	27	75	64	42	106
503	494	997	57	75	132	351	318	669	911	887	1 798

### 15. Departamento de San Gerónimo

De los niños censados en este departamento corresponden al pueblo Coronda 666, á los distritos: Galvez 1023, Gessler 253, Gaboto 368, Irigoyen 618, Oroño 114, á las estaciones: Arrouena 236, Barrancas 271, Centeno 395, Díaz 500, Lavrechea 119, Loma Alta 80, Monje 207, Maciel 280, San Genaro 474, á la colonia López 114, á La Lola 125, á Puerto Aragón 96.

301	289	590	18	23	41	25	31	56	344	343	687
277	261	538	44	25	69	84	71	155	405	357	762
221	204	425	45	38	83	113	120	233	379	362	741
166	169	335	33	23	56	171	157	328	370	349	719
123	127	250	27	31	58	225	216	441	375	374	749
100	110	210	25	17	42	205	198	403	330	325	655
76	67	143	19	13	32	225	205	430	320	285	605
67	62	129	23	18	41	241	204	445	331	284	615
50	37	87	5	11	16	173	130	303	228	178	406
1 381	1 326	2 707	239	199	438	1 462	1 332	2 794	3 082	2 857	5 939

### 16. Departamento de San Justo

De los niños censados en este departamento corresponden: á los distritos Cayastacito 205, San Justo 653 y San Martín Norte 263; á las estaciones Angeloni 132, Crespo 195, Escalada 239, Esther 51, Five Lalle 346, Ramayón 182, Tres Reyes 89 y Videla 282.

147	125	272	10	13	23	7	9	16	164	147	311
138	128	266	17	24	41	22	25	47	177	177	354
104	88	192	28	27	55	36	37	73	168	152	320
103	72	175	27	22	49	54	55	109	184	149	333
64	60	124	27	14	41	88	82	170	179	156	335
42	50	112	16	15	31	67	93	160	145	158	303
46	25	71	12	16	28	96	70	166	154	111	265
38	33	71	8	9	17	87	85	172	133	127	260
21	20	41	8	6	14	59	42	101	88	68	156
723	601	1 324	153	146	299	516	498	1 014	1 392	1 245	2 637

# Censo Escolar de la República, en 1909 (Continuación)

## EDADES:

años 5 y meses	años 5 y meses	años 5 y meses	años 5 y meses	años 5 y meses	años 5 y meses	años 5 y meses	años 5 y meses	años 5 y meses	años 5 y meses	años 5 y meses	años 5 y meses
6	6	6	6	6	6	6	6	6	6	6	6
7	7	7	7	7	7	7	7	7	7	7	7
8	8	8	8	8	8	8	8	8	8	8	8
9	9	9	9	9	9	9	9	9	9	9	9
10	10	10	10	10	10	10	10	10	10	10	10
11	11	11	11	11	11	11	11	11	11	11	11
12	12	12	12	12	12	12	12	12	12	12	12
13	13	13	13	13	13	13	13	13	13	13	13
A.—ANALFABETOS			B.—SEMIALFABETOS			C.—ALFABETOS			A + B + C		
Varones	Niñas	a + b	Varones	Niñas	d + e	Varones	Niñas	g + h	a+d+g	b+e+h	c+f+i
a	b	c	d	e	f	g	h	i	f	k	l

## IV. Provincia de Santa Fé (continuación)

### 17. Departamento de San Lorenzo

De los niños censados en este departamento corresponden: á los distritos: Carcarañá 595, Fuentes 147, Jesús María 388, Pujato 272, Palacios 275, Roldán 436, S. Lorenzo 607 y S. Gerónimo 390; á las colonias: Aldao 179, Bernstadt 112, Clodomira 249, La Verde 133, Ortiz 102, Ricardoni 234, Santa María 71 y Urquiza 150; á las estaciones: Maisales 94 y Zavalla 609; á los puertos: General San Martín 262 y Borghi 166.

320	284	604	22	17	39	19	23	42	361	324	685
223	238	461	32	41	73	72	49	121	327	328	655
216	222	448	44	46	90	103	110	213	373	378	751
160	150	310	29	41	70	123	138	261	312	329	641
116	149	265	32	44	76	175	163	338	323	356	679
104	94	198	36	29	65	187	152	339	327	275	602
73	91	164	27	22	49	179	171	350	279	284	563
78	71	149	22	16	38	200	157	357	300	244	544
35	33	68	10	7	17	141	125	266	186	165	351
1 335	1 332	2 667	254	263	517	1 199	1 088	2 287	2 788	2 683	5 471

### 18. Departamento de San Martín

De los niños censados en este departamento corresponden: á los distritos: El Trébol 743, Piamonte 439, y Sastre 650; á las colonias: Belgrano 232, Bandurrias 133, Castelar 151, Crispi 417, Carlos Pellegrini 605, Cañada Resquin y Traill 579, San Martín de las Escobas 549 y Schiffener 224; á las estaciones: Casas 252 y San Jorge 659.

308	300	608	16	17	33	15	25	40	339	342	681
283	284	567	34	24	58	65	54	119	382	362	744
206	222	428	33	20	53	107	81	188	346	323	669
169	175	344	32	20	52	140	126	266	341	321	662
119	138	257	29	28	57	185	170	355	333	336	669
95	94	189	27	26	53	184	169	353	306	289	595
69	79	148	22	14	36	219	174	393	310	267	577
56	79	135	33	22	55	193	225	418	282	326	608
37	50	87	15	16	31	179	131	310	231	197	428
1 342	1 421	2 763	241	187	428	1 287	1 155	2 442	2 870	2 763	5 633

### 19. Departamento de Vera

De los niños censados en este departamento corresponden: al pueblo Jobsan 931, al distrito Espin 159, á las estaciones: Colmena 436, Calchaquí 617, Cañada Ombú 92, Guaycurú 235, Garaboto 198, Golondrina 172, Los Amores 154, Margarita 491, á la Compañía de Tierras 451, Chilcas 46, La Gallareta 344.

256	216	472	11	9	20	10	13	23	277	238	515
256	228	484	17	17	34	18	34	52	291	279	570
222	225	447	11	29	40	60	55	115	293	309	602
147	192	339	22	18	40	77	74	151	296	284	580
158	170	328	16	23	39	102	78	180	276	271	547
117	112	229	16	14	30	87	96	183	220	222	442
110	96	206	18	17	35	118	87	205	246	200	446
102	89	191	8	7	15	102	67	169	212	163	375
51	53	104	13	13	26	67	52	119	131	118	249
1 469	1 381	2 850	132	147	279	641	556	1 197	2 242	2 084	4 326

**Censo Escolar de la República, en 1909 (Continuación)**

**EDADES:**

años 5 y meses	años 5 y meses	años 5 y meses	años 5 y meses	años 5 y meses	años 5 y meses	años 5 y meses	años 5 y meses	años 5 y meses	años 5 y meses	años 5 y meses	años 5 y meses	años 5 y meses
6 »	6 »	6 »	6 »	6 »	6 »	6 »	6 »	6 »	6 »	6 »	6 »	6 »
7 »	7 »	7 »	7 »	7 »	7 »	7 »	7 »	7 »	7 »	7 »	7 »	7 »
8 »	8 »	8 »	8 »	8 »	8 »	8 »	8 »	8 »	8 »	8 »	8 »	8 »
9 »	9 »	9 »	9 »	9 »	9 »	9 »	9 »	9 »	9 »	9 »	9 »	9 »
10 »	10 »	10 »	10 »	10 »	10 »	10 »	10 »	10 »	10 »	10 »	10 »	10 »
11 »	11 »	11 »	11 »	11 »	11 »	11 »	11 »	11 »	11 »	11 »	11 »	11 »
12 »	12 »	12 »	12 »	12 »	12 »	12 »	12 »	12 »	12 »	12 »	12 »	12 »
13 »	13 »	13 »	13 »	13 »	13 »	13 »	13 »	13 »	13 »	13 »	13 »	13 »
<b>A. — ANALFABETOS</b>			<b>B. — SEMIALFABETOS</b>			<b>C. — ALFABETOS</b>			<b>A + B + C</b>			
Varones	Niñas	a + b	Varones	Niñas	d + e	Varones	Niñas	g + h	a+d+g	b+e+h	c+f+i	
<i>a</i>	<i>b</i>	<i>c</i>	<i>d</i>	<i>e</i>	<i>f</i>	<i>g</i>	<i>h</i>	<i>i</i>	<i>j</i>	<i>k</i>	<i>l</i>	

**IV. Provincia de Santa Fé (Conclusión)**

**Toda la provincia**

6 505	5 948	12 453	567	606	1 173	715	766	1 481	7 787	7 320	15 107
5 867	5 518	11 385	938	876	1 814	1 869	1 746	3 615	8 674	8 140	16 814
4 616	4 338	8 954	968	917	1 885	3 072	2 826	5 898	8 656	8 081	16 737
3 380	3 287	6 667	773	732	1 505	4 123	3 875	7 998	8 276	7 894	16 170
2 515	2 497	5 012	691	615	1 306	5 107	4 714	9 821	8 313	7 826	16 139
1 799	1 882	3 681	529	480	1 009	5 170	4 877	10 047	7 498	7 239	14 737
1 507	1 469	2 976	396	385	781	5 034	4 760	9 794	6 937	6 614	13 551
1 331	1 265	2 596	341	309	650	4 994	4 550	9 544	6 666	6 124	12 790
821	689	1 510	231	200	431	3 805	3 208	7 013	4 857	4 097	8 954
28 341	26 893	55 234	5 434	5 120	10 554	33 889	31 322	65 211	67 664	63 335	130 999

**V. Provincia de Entre Ríos**

**I. Departamento de la Capital**

De los niños censados en este departamento corresponden a la Planta Urbana 5017 y a los distritos: Antonio Tomás 1043, Bajada Grande 283, Egido 820, Estación Crespo 633, Monte Grande 1099, Paracaa 330, Quebracho 819, Sauce 609, Tala 861, Villa Urquiza 706.

624	568	1 192	26	15	41	28	28	56	678	611	1 289
579	558	1 137	49	48	97	74	101	175	702	707	1 409
487	495	982	63	63	126	199	222	421	749	780	1 529
363	334	697	66	82	148	319	287	606	748	703	1 451
277	251	528	66	59	125	398	392	790	741	702	1 443
213	196	409	52	48	100	446	456	902	711	700	1 411
166	139	305	26	33	59	471	504	975	663	676	1 339
122	148	270	38	35	73	480	475	955	640	658	1 298
112	84	196	25	23	48	425	382	807	562	489	1 051
2 943	2 773	5 716	411	406	817	2 840	2 847	5 687	6 194	6 026	12 220

**2. Departamento de Colón**

De los niños censados en este departamento corresponden a la Planta Urbana 699 y Distritos I. 520, II. 902, III. 403, IV. 128, V. 637, VI. 154, Islas 8 y San José 628.

217	193	410	12	16	28	10	21	31	239	230	469
180	158	338	34	37	71	57	55	112	271	250	521
103	119	222	29	39	68	102	97	199	234	255	489
85	87	172	37	25	62	133	132	265	255	244	499
63	54	117	24	23	47	153	153	306	240	230	470
60	42	102	26	18	44	174	159	333	260	219	479
44	27	71	12	10	22	165	183	348	221	220	441
33	16	49	16	15	31	138	160	298	187	191	378
19	28	47	5	7	12	137	137	274	161	172	333
804	724	1 528	195	190	385	1 069	1 097	2 166	2 068	2 011	4 079

# Censo Escolar de la República, en 1909 (Continuación)

## EDADES:

años	años	años	años	años	años	años	años	años	años	años	años
5 y meses	5 y meses	5 y meses	5 y meses	5 y meses	5 y meses	5 y meses	5 y meses	5 y meses	5 y meses	5 y meses	5 y meses
6 >	6 >	6 >	6 >	6 >	6 >	6 >	6 >	6 >	6 >	6 >	6 >
7 >	7 >	7 >	7 >	7 >	7 >	7 >	7 >	7 >	7 >	7 >	7 >
8 >	8 >	8 >	8 >	8 >	8 >	8 >	8 >	8 >	8 >	8 >	8 >
9 >	9 >	9 >	9 >	9 >	9 >	9 >	9 >	9 >	9 >	9 >	9 >
10 >	10 >	10 >	10 >	10 >	10 >	10 >	10 >	10 >	10 >	10 >	10 >
11 >	11 >	11 >	11 >	11 >	11 >	11 >	11 >	11 >	11 >	11 >	11 >
12 >	12 >	12 >	12 >	12 >	12 >	12 >	12 >	12 >	12 >	12 >	12 >
13 >	13 >	13 >	13 >	13 >	13 >	13 >	13 >	13 >	13 >	13 >	13 >
A. — ANALFABETOS			B. — SEMIALFABETOS			C. — ALFABETOS			A + B + C		
Varones	Niñas	a + b	Varones	Niñas	d + e	Varones	Niñas	g + h	a + d + g	b + e + h	c + f + i
a	b	c	d	e	f	g	h	i	j	k	l

## V. Provincia de Entre Ríos (Continuación)

### 3. Departamento de Concordia

De los niños censados en este departamento corresponden a la Planta Urbana 3414 y a los distritos: Chañar 234, Colonia Federal 566, Diego López 346, Egido 267, Federal 221, Moreyra 126, Suburbio 870, Yerná 551 y Yuquerí 709.

366	368	734	23	36	59	25	30	55	414	434	848
331	319	650	39	31	70	52	72	124	422	422	844
267	285	552	47	45	92	116	121	237	430	451	881
199	208	407	50	45	95	162	144	306	411	397	808
183	189	372	31	38	69	212	204	416	426	431	857
137	141	278	34	39	73	221	236	457	392	416	808
142	150	292	40	26	66	283	277	560	465	453	918
109	116	225	23	22	45	234	247	481	366	385	751
85	80	165	8	14	22	190	212	402	283	306	589
1 819	1 856	3 675	295	296	591	1 495	1 543	3 038	3 609	3 695	7 304

### 4. Departamento de Diamante

De los niños censados en este departamento corresponden a la Planta Urbana 558 y a los distritos de: Costas e islas 143, Costa Grande 286, Doll 208, Egido 418, Isleta Ramirez 328, Isletas 346, Palma 1376, Salto 55.

164	158	322	7	6	13	9	14	23	180	178	358
160	165	325	20	22	42	41	37	78	221	224	445
127	123	250	34	25	59	90	78	168	251	226	477
96	101	197	33	25	58	98	107	205	227	233	460
76	56	132	16	23	39	120	133	253	212	212	24
59	61	120	14	15	29	134	127	261	207	203	410
65	48	113	20	13	33	124	138	262	209	199	408
46	33	81	10	10	20	150	168	318	208	211	419
39	19	58	2	6	8	132	119	251	173	144	317
834	764	1 598	156	145	301	898	921	1 819	1 888	1 830	3 718

### 5. Departamento de Federación

De los niños censados en este departamento corresponden a la Planta Urbana 361 y a los distritos de: Atencio del Este 97, Egido 306, Gualaguaycillo 168, Mandisobi 2401, Tatuty 467.

294	218	512	18	10	28	8	9	17	320	237	557
200	189	389	29	17	46	18	27	45	247	233	480
149	137	286	29	32	61	32	33	65	210	202	412
120	113	233	33	38	71	77	70	147	230	221	451
88	94	182	24	17	41	106	104	210	218	215	433
70	74	144	22	22	44	108	108	216	200	204	404
57	60	117	16	15	31	127	112	239	200	187	387
55	47	102	13	14	27	130	118	248	198	179	377
38	34	72	9	10	19	106	102	208	153	146	299
1 071	966	2 037	193	175	368	712	683	1 395	1 976	1 824	3 800

# Censo Escolar de la República, en 1909 (Continuación)

## EDADES:

años	años	años	años	años	años	años	años	años	años	años	años	años
5 y meses	5 y meses	5 y meses	5 y meses	5 y meses	5 y meses	5 y meses	5 y meses	5 y meses	5 y meses	5 y meses	5 y meses	5 y meses
6	6	6	6	6	6	6	6	6	6	6	6	6
7	7	7	7	7	7	7	7	7	7	7	7	7
8	8	8	8	8	8	8	8	8	8	8	8	8
9	9	9	9	9	9	9	9	9	9	9	9	9
10	10	10	10	10	10	10	10	10	10	10	10	10
11	11	11	11	11	11	11	11	11	11	11	11	11
12	12	12	12	12	12	12	12	12	12	12	12	12
13	13	13	13	13	13	13	13	13	13	13	13	13
A.—ANALFABETOS			B.—SEMIALFABETOS			C.—ALFABETOS			A + B + C			
Varones	Niñas	a + b	Varones	Niñas	d + e	Varones	Niñas	g + h	a+d+g	b+e+h	c+f+i	
a	b	c	d	e	f	g	h	i	j	k	l	

## V. Provincia de Entre Ríos (Continuación)

### 6. Departamento de Feliciano

De los niños censados en este departamento corresponden a la Planta Urbana 559 y a los distritos de Atencio 192, Ba-sualdo 307, Chuñar 263, Egido 423, Manantiales 167.

95	96	191	2	4	6	4	4	8	101	104	205
101	105	206	4	10	14	8	12	20	113	127	240
105	89	194	8	12	20	15	12	27	128	113	241
79	80	159	21	12	33	25	17	42	125	109	234
54	53	107	17	13	30	33	32	65	104	98	202
57	56	113	18	9	27	36	44	80	111	109	220
54	39	93	12	13	25	53	47	100	119	99	218
42	37	79	9	4	13	45	51	97	97	92	189
25	26	51	7	3	10	48	53	101	80	82	162
612	581	1 193	98	80	178	268	272	540	978	933	1 911

### 7. Departamento de Gualeguay

De los niños censados en este departamento corresponden a la Planta Urbana 1172 y a los distritos de Albardón 249, Campaña 1619, Cuchilla 265, Islas de L. 109, Jacinta 447, Puerto Ruiz 95, Suburbios 667, Vizcachas 312.

277	244	521	15	13	28	10	9	19	302	266	568
223	226	449	45	46	91	36	40	76	304	312	616
179	199	378	48	39	87	70	65	135	297	303	600
153	125	278	51	53	104	80	106	186	284	284	568
128	111	239	42	50	92	134	120	254	304	281	585
96	90	186	45	34	79	130	152	282	271	276	547
76	65	143	44	32	76	177	164	341	299	261	560
77	70	147	28	29	57	132	170	302	237	269	506
41	34	75	16	15	31	156	123	279	213	172	385
1 252	1 164	2 416	334	311	645	925	949	1 874	2 511	2 424	4 935

### 8. Departamento de Gualeguaychú

De los niños censados en este departamento corresponden a la Planta Urbana 2416, Alarcón 298, Ceibas 665, Costa Uru-guaya 332, Cuchilla Redonda 168, Dos Hermanas 171, Egido 886, Pehuajó Sur 293, Perdices 43, Pehuajó Norte 1084, San Am-brosio 290, Talitas 248, Urdinarraín 355.

365	364	729	21	22	43	21	25	46	407	411	818
343	300	643	38	42	80	52	55	107	433	397	830
309	294	603	51	44	95	101	110	211	461	448	909
227	225	452	47	42	89	142	145	287	416	412	828
203	157	360	57	51	108	180	188	368	440	396	836
174	156	330	37	43	80	195	212	407	406	411	817
120	107	227	30	36	66	257	222	479	407	365	772
134	115	249	32	22	54	209	231	440	375	368	743
107	66	173	16	15	31	197	196	393	320	277	597
1 982	1 784	3 766	329	317	646	1 354	1 384	2 738	3 665	3 485	7 150



# Censo Escolar de la República, en 1909 (Continuación)

## EDADES:

años	años	años	años	años	años	años	años	años	años	años	años
5 y meses	5 y meses	5 y meses	5 y meses	5 y meses	5 y meses	5 y meses	5 y meses	5 y meses	5 y meses	5 y meses	5 y meses
6 »	6 »	6 »	6 »	6 »	6 »	6 »	6 »	6 »	6 »	6 »	6 »
7 »	7 »	7 »	7 »	7 »	7 »	7 »	7 »	7 »	7 »	7 »	7 »
8 »	8 »	8 »	8 »	8 »	8 »	8 »	8 »	8 »	8 »	8 »	8 »
9 »	9 »	9 »	9 »	9 »	9 »	9 »	9 »	9 »	9 »	9 »	9 »
10 »	10 »	10 »	10 »	10 »	10 »	10 »	10 »	10 »	10 »	10 »	10 »
11 »	11 »	11 »	11 »	11 »	11 »	11 »	11 »	11 »	11 »	11 »	11 »
12 »	12 »	12 »	12 »	12 »	12 »	12 »	12 »	12 »	12 »	12 »	12 »
13 »	13 »	13 »	13 »	13 »	13 »	13 »	13 »	13 »	13 »	13 »	13 »
A. — ANALFABETOS			B. — SEMIALFABETOS			C. — ALFABETOS			A + B + C		
Varones	Niñas	a + b	Varones	Niñas	d + e	Varones	Niñas	g + h	a + d + g	b + e + h	c + f + i
a	b	c	d	e	f	g	h	i	j	k	l

## V. Provincia de Entre Ríos (Continuación)

### 9. Departamento de la Paz

De los niños censados en este departamento corresponden a la planta urbana 1068, y a los distritos: Alcaraz 992, Bandera 293, Egido 539, Estacas 858, Tacuaras 519, Yeso 456.

272	252	524	9	5	14	7	10	17	288	267	555
220	242	462	20	11	31	17	35	52	257	288	545
228	208	436	17	23	40	48	43	91	293	274	567
212	180	392	37	31	68	88	70	158	337	281	618
158	148	306	25	32	57	85	81	166	268	261	529
130	126	256	25	20	45	114	104	218	269	250	519
114	120	234	22	23	45	144	136	280	280	279	559
102	104	206	13	14	27	136	117	253	251	235	486
67	67	134	13	9	22	95	96	191	175	172	347
1 503	1 447	2 950	181	168	349	734	692	1 426	2 418	2 307	4 725

### 10. Departamento de Nogoyá

De los niños censados en este departamento corresponden: a la planta urbana 444; a los distritos de Algarrobitos 869, Chiqueros 451, Colonia González 1079, Crucicita 890, Don Cristóbal 551, Egido 484 y Montoya 158.

255	249	504	8	9	17	8	12	20	271	270	541
277	246	523	29	17	46	18	28	46	324	291	615
192	230	422	29	52	81	47	50	97	268	332	600
180	173	353	33	48	81	69	80	149	282	301	583
133	142	275	34	48	82	108	109	217	275	299	574
126	136	262	34	26	60	140	118	258	300	280	580
109	99	208	31	32	63	129	132	261	269	263	532
89	87	176	31	18	49	144	133	277	264	238	502
61	51	112	19	10	29	128	130	258	208	191	399
1 422	1 413	2 835	248	260	508	791	791	1 583	2 461	2 465	4 926

### 11. Departamento de Tala

De los niños censados en este departamento corresponden: a la planta urbana 891 y a los distritos de Pueblo 1324, Raíces 883 y Sauce 904.

221	209	430	8	11	19	2	5	7	231	225	456
212	179	391	22	29	51	19	32	51	253	240	493
163	141	304	33	45	78	33	63	96	229	249	478
127	102	229	30	35	65	81	78	159	238	215	453
92	96	188	42	32	74	105	106	211	239	234	473
83	81	164	43	19	62	114	109	223	240	209	449
63	43	106	19	27	46	129	140	269	211	210	421
61	48	109	21	14	35	141	138	279	223	200	423
45	26	71	12	6	18	129	138	267	186	170	356
1 067	925	1 992	230	218	448	753	809	1 562	2 050	1 952	4

# Censo Escolar de la República, en 1909 (Continuación)

## EDADES:

años	años	años	años	años	años	años	años	años	años	años	años
5 y meses	5 y meses	5 y meses	5 y meses	5 y meses	5 y meses	5 y meses	5 y meses	5 y meses	5 y meses	5 y meses	5 y meses
6 »	6 »	6 »	6 »	6 »	6 »	6 »	6 »	6 »	6 »	6 »	6 »
7 »	7 »	7 »	7 »	7 »	7 »	7 »	7 »	7 »	7 »	7 »	7 »
8 »	8 »	8 »	8 »	8 »	8 »	8 »	8 »	8 »	8 »	8 »	8 »
9 »	9 »	9 »	9 »	9 »	9 »	9 »	9 »	9 »	9 »	9 »	9 »
10 »	10 »	10 »	10 »	10 »	10 »	10 »	10 »	10 »	10 »	10 »	10 »
11 »	11 »	11 »	11 »	11 »	11 »	11 »	11 »	11 »	11 »	11 »	11 »
12 »	12 »	12 »	12 »	12 »	12 »	12 »	12 »	12 »	12 »	12 »	12 »
13 »	13 »	13 »	13 »	13 »	13 »	13 »	13 »	13 »	13 »	13 »	13 »
A. — ANALFABETOS			B. — SEMIALFABETOS			C. — ALFABETOS			A + B + C		
Varones	Niñas	a + b	Varones	Niñas	d + e	Varones	Niñas	g + h	a + d + g	b + e + h	c + f + i
a	b	c	d	e	f	g	h	i	j	k	l

## IV. Provincia de Entre Ríos (Continuación)

### 12. Departamento de Uruguay

De los niños censados en este departamento corresponden: á la Planta Urbana 2272 y á los distritos de Gená 719, Genacito 1110, Islas 49, Molino y Colonia Caseros 787, Moscas 1075, Polrero 376, Suburbios 249 y Tala 287.

357	318	675	36	14	50	27	23	50	420	355	775
297	294	591	53	51	104	86	69	155	436	414	850
232	231	463	64	45	109	155	154	309	451	430	881
201	150	351	44	35	79	202	191	393	447	376	823
126	110	236	27	39	66	270	243	513	423	392	815
108	91	199	21	22	43	243	268	511	372	381	753
79	56	135	17	17	34	271	303	574	367	376	743
85	62	147	12	13	25	258	290	548	355	365	720
71	44	115	11	17	28	207	214	421	289	275	564
1 556	1 356	2 912	285	253	538	1 719	1 755	3 474	3 560	3 364	6 924

### 13. Departamento de Victoria

Do los niños censados en este departamento corresponden á la Planta Urbana 1858 y á los distritos de Chilcas 295, Corrales 134, Hinojal 116, Islas 93, Laguna del Pescado 180, Montoya 184, Pajonal 117, Quebrachitos 106, Rincón de Nogoyá 349, R. del Doll 215, Suburbios 156.

213	162	375	13	5	18	12	20	32	238	187	425
163	176	339	16	19	35	34	36	70	213	231	444
135	134	269	29	25	54	71	76	147	235	235	470
91	101	192	33	21	54	80	96	176	204	218	422
78	67	145	24	13	37	134	117	251	236	197	433
75	58	133	16	20	36	157	139	296	248	217	465
69	45	114	18	9	27	152	140	292	239	194	433
50	48	98	7	12	19	157	141	298	214	201	415
28	28	56	10	5	15	135	90	225	173	123	296
902	819	1 721	166	129	295	932	855	1 787	2 000	1 803	3 803

### 14. Departamento de Villaguay

De los niños censados en este departamento corresponden á la Planta Urbana 1006, á los distritos de Lucas Norte 624, Lucas Sud 743, Mojone Norte 588, Mojone Sud 435, Sanco Luna 296, Vergara 1570, Vergara Campos 229, Zona de Quintas y Chacras 668.

329	317	646	22	24	46	22	12	34	373	353	726
313	293	606	44	50	94	54	42	96	411	385	796
253	260	513	51	48	99	101	94	195	405	402	807
196	171	367	57	37	94	131	119	250	384	327	711
147	180	327	47	47	94	145	146	291	339	373	712
128	135	263	35	39	74	149	165	314	312	339	651
139	105	244	25	30	55	172	153	325	336	288	624
115	116	231	24	19	43	214	176	390	353	311	664
65	79	144	17	9	26	155	143	298	237	231	468
1 685	1 656	3 341	322	303	625	1 143	1 050	2 193	3 150	3 009	6 159

**Censo Escolar de la República, en 1909 (Continuación)**

**EDADES:**

años 5 y meses	años 5 y meses	años 5 y meses	años 5 y meses	años 5 y meses	años 5 y meses	años 5 y meses	años 5 y meses	años 5 y meses	años 5 y meses	años 5 y meses	años 5 y meses
6 »	6 »	6 »	6 »	6 »	6 »	6 »	6 »	6 »	6 »	6 »	6 »
7 »	7 »	7 »	7 »	7 »	7 »	7 »	7 »	7 »	7 »	7 »	7 »
8 »	8 »	8 »	8 »	8 »	8 »	8 »	8 »	8 »	8 »	8 »	8 »
9 »	9 »	9 »	9 »	9 »	9 »	9 »	9 »	9 »	9 »	9 »	9 »
10 »	10 »	10 »	10 »	10 »	10 »	10 »	10 »	10 »	10 »	10 »	10 »
11 »	11 »	11 »	11 »	11 »	11 »	11 »	11 »	11 »	11 »	11 »	11 »
12 »	12 »	12 »	12 »	12 »	12 »	12 »	12 »	12 »	12 »	12 »	12 »
13 »	13 »	13 »	13 »	13 »	13 »	13 »	13 »	13 »	13 »	13 »	13 »
<b>A. — ANALFABETOS</b>			<b>B. — SEMIALFABETOS</b>			<b>C. — ALFABETOS</b>			<b>A + B + C</b>		
Varones	Niñas	a + b	Varones	Niñas	d + e	Varones	Niñas	g + h	a + d + g	b + e + h	c + f + i
<i>a</i>	<i>b</i>	<i>c</i>	<i>d</i>	<i>e</i>	<i>f</i>	<i>g</i>	<i>h</i>	<i>i</i>	<i>j</i>	<i>k</i>	<i>l</i>

**V. Provincia de Entre Ríos (Conclusión)**

**Toda la provincia**

4 049	3 716	7 765	220	190	410	193	222	415	4 462	4 128	8 590
3 599	3 450	7 049	442	430	872	566	641	1 207	4 607	4 521	9 128
2 929	2 945	5 874	532	537	1 069	1 180	1 218	2 398	4 641	4 700	9 341
2 329	2 150	4 479	572	529	1 101	1 687	1 642	3 329	4 588	4 321	8 909
1 806	1 708	3 514	476	485	961	2 183	2 128	4 311	4 465	4 321	8 786
1 516	1 443	2 959	422	374	796	2 361	2 397	4 758	4 299	4 214	8 513
1 299	1 103	2 402	332	316	648	2 654	2 651	5 305	4 285	4 070	8 355
1 122	1 047	2 169	277	241	518	2 569	2 615	5 184	3 968	3 903	7 871
803	666	1 469	170	149	319	2 240	2 135	4 375	3 213	2 950	6 163
19 452	18 228	37 680	3 443	3 251	6 694	15 633	15 649	31 282	38 528	37 128	75 656

**VI. Provincia de Corrientes**

**1. Departamento de la Capital**

De los niños censados en este departamento corresponden: Sección Urbana: 178 á la 1a, 230 á la 2a, 210 á la 3a, 72 á la 4a, 166 á la 5a, 187 á la 6a, 250 á la 7a, 128 á la 8a, 248 á la 9a, 209 á la 10a, 287 á la 11a, 246 á la 12a, 196 á la 13a, 327 á la 14a, 132 á la 15a, 123 á la 16a, 212 á la 17a, 273 á la 18a, 257 á la 19a, 110 á la 20a, 183 á la 21a y 41 á la 22a. Sección Rural: 9 á la 1a, 58 á la 2a, 24 á la 3a, 18 á la 4a, 47 á la 5a, 70 á la 6a, 213 á la 7a, 149 á la 8a, 183 á la 9a, 61 á la 10a, 118 á la 11a, 292 á la 12a, 49 á la 13a, 154 á la 14a, 76 á la 15a, 76 á la 16a, 217 á la 17a y 52 á la 18a.

302	317	619	19	30	49	36	26	62	357	373	730
291	247	538	35	34	69	92	79	171	418	360	778
212	186	398	50	24	74	175	170	345	437	380	817
137	120	257	45	27	72	213	218	431	395	365	760
83	85	168	26	17	43	240	261	501	349	363	712
63	66	129	24	13	37	267	267	534	354	346	700
53	56	109	21	11	32	286	240	526	360	307	667
38	44	82	13	15	28	281	242	523	332	301	633
22	26	48	7	10	17	185	174	359	214	210	424
1 201	1 147	2 348	240	181	421	1 775	1 677	3 452	3 216	3 005	6 221

**2. Departamento de Bella Vista**

166	149	315	9	8	17	13	8	21	188	165	353
162	148	310	26	19	45	26	18	44	214	185	399
144	129	273	27	28	55	31	36	67	202	193	395
111	90	201	29	27	56	62	59	121	202	176	378
75	77	152	29	23	52	80	72	152	184	172	356
81	69	150	29	23	52	95	74	169	205	166	371
50	61	111	23	13	36	95	81	176	168	155	323
46	46	92	15	9	24	96	73	169	157	128	285
31	26	57	10	5	15	92	78	170	133	109	242
866	795	1 661	197	155	352	590	499	1 089	1 653	1 449	3 102

# Censo Escolar de la República, en 1909 (Continuación)

## EDADES:

años	años	años	años	años	años	años	años	años	años	años	años
5 y meses	5 y meses	5 y meses	5 y meses	5 y meses	5 y meses	5 y meses	5 y meses	5 y meses	5 y meses	5 y meses	5 y meses
6 »	6 »	6 »	6 »	6 »	6 »	6 »	6 »	6 »	6 »	6 »	6 »
7 »	7 »	7 »	7 »	7 »	7 »	7 »	7 »	7 »	7 »	7 »	7 »
8 »	8 »	8 »	8 »	8 »	8 »	8 »	8 »	8 »	8 »	8 »	8 »
9 »	9 »	9 »	9 »	9 »	9 »	9 »	9 »	9 »	9 »	9 »	9 »
10 »	10 »	10 »	10 »	10 »	10 »	10 »	10 »	10 »	10 »	10 »	10 »
11 »	11 »	11 »	11 »	11 »	11 »	11 »	11 »	11 »	11 »	11 »	11 »
12 »	12 »	12 »	12 »	12 »	12 »	12 »	12 »	12 »	12 »	12 »	12 »
13 »	13 »	13 »	13 »	13 »	13 »	13 »	13 »	13 »	13 »	13 »	13 »
A. — ANALFABETOS			B. — SEMIALFABETOS			C. — ALFABETOS			A + B + C		
Varones	Niñas	a + b	Varones	Niñas	d + e	Varones	Niñas	g + h	a+d+g	b+e+h	c+f+i
a	b	c	d	e	f	g	h	i	j	k	l

## VI. Provincia de Corrientes (Continuación)

### 3. Departamento de Caa-Catí

De los niños censados en este departamento corresponden 617 á la Sección Urbana, 104 á la 1a, 483 á la 2a, 201 á la 3a, 528 á la 4a, 390 á la 5a, 537 á la 6a y 81 á la Colonia San Martín.

157	156	313	6	19	25	5	1	6	168	176	344
151	120	271	24	17	41	13	33	46	188	170	358
135	116	251	25	37	62	26	29	55	186	182	368
86	93	179	34	42	76	44	44	88	164	179	343
74	60	134	23	30	53	64	68	132	161	158	319
56	56	112	36	24	60	89	91	180	181	171	352
48	51	99	16	17	33	89	110	199	153	178	331
45	31	76	28	16	44	96	82	178	169	129	298
19	16	35	20	11	31	88	74	162	127	101	228
771	699	1 470	212	213	425	514	532	1 046	1 497	1 444	2 941

### 4. Departamento de Concepción

De los niños censados en este departamento corresponden: 429 á la Sección Urbana, 106 á la Sección Rural 1a, 236 á la 2a, 267 á la 3a, 696 á la 4a y 223 á la 5a.

96	101	198	3	3	6	4	5	9	103	110	213
137	112	249	15	11	26	15	11	26	167	134	301
95	105	200	16	11	27	29	18	47	140	134	274
71	90	161	13	14	27	53	26	79	137	130	267
39	62	101	11	18	29	48	29	77	98	109	207
44	45	89	15	9	24	56	25	81	115	79	194
37	42	79	13	8	21	60	37	97	110	87	197
33	35	68	12	5	17	72	31	103	117	71	188
21	19	40	3	6	9	40	27	67	64	52	116
573	612	1 185	101	85	186	377	209	586	1 051	906	1 957

### 5. Departamento de Curuzú Cuatiá

De los niños censados en este departamento corresponden: 1.444 á la Sección Urbana, 368 á la Sección Rural 1a, 501 á la 2a, 301 á la 3a, 282 á la 4a, 625 á la 5a y 284 á la Sección Chacras,

207	197	404	12	18	30	7	10	17	226	225	451
200	195	395	30	26	56	22	16	38	252	237	489
195	159	354	43	31	74	34	35	69	272	225	497
161	138	299	30	18	48	52	55	107	243	211	454
125	122	247	28	25	53	81	70	151	234	217	451
115	108	223	20	18	38	77	87	164	212	213	425
102	68	170	24	18	42	104	81	185	230	167	397
75	67	142	9	14	23	95	111	206	179	192	371
50	56	106	13	4	17	85	62	147	148	122	270
1 230	1 110	2 340	209	172	381	557	527	1 084	1 996	1 809	3 805

# Censo Escolar de la República, en 1909 (Continuación)

## EDADES:

años	años	años	años	años	años	años	años	años	años	años	años
5 y meses	5 y meses	5 y meses	5 y meses	5 y meses	5 y meses	5 y meses	5 y meses	5 y meses	5 y meses	5 y meses	5 y meses
6 »	6 »	6 »	6 »	6 »	6 »	6 »	6 »	6 »	6 »	6 »	6 »
7 »	7 »	7 »	7 »	7 »	7 »	7 »	7 »	7 »	7 »	7 »	7 »
8 »	8 »	8 »	8 »	8 »	8 »	8 »	8 »	8 »	8 »	8 »	8 »
9 »	9 »	9 »	9 »	9 »	9 »	9 »	9 »	9 »	9 »	9 »	9 »
10 »	10 »	10 »	10 »	10 »	10 »	10 »	10 »	10 »	10 »	10 »	10 »
11 »	11 »	11 »	11 »	11 »	11 »	11 »	11 »	11 »	11 »	11 »	11 »
12 »	12 »	12 »	12 »	12 »	12 »	12 »	12 »	12 »	12 »	12 »	12 »
13 »	13 »	13 »	13 »	13 »	13 »	13 »	13 »	13 »	13 »	13 »	13 »
A. — ANALFABETOS			B. — SEMIALFABETOS			C. — ALFABETOS			A + B + C		
Varones	Niñas	a + b	Varones	Niñas	d + e	Varones	Niñas	g + h	a+d+g	b+e+h	c+f+i
a	b	c	d	e	f	g	h	i	j	k	l

## VI. Provincia de Corrientes (Continuación)

### 6. Departamento de Empedrado

De los niños censados en este departamento corresponden: 694 á la 1a Sección Urbana, 843 á la 1a Sección Rural, 624 á la 2a, 420 á la 3a y 526 á la 4a.

200	175	375	10	4	14	14	15	29	224	194	418
149	152	301	17	14	31	27	28	55	193	194	387
145	142	287	20	24	44	45	30	75	210	196	406
88	127	215	26	16	42	71	58	129	185	201	386
99	95	194	28	24	52	79	51	130	206	170	376
67	88	155	24	12	36	80	74	154	171	174	345
47	68	115	22	11	33	84	54	138	153	133	286
45	64	109	20	3	23	117	53	170	182	120	302
27	28	55	9	4	13	87	46	133	123	78	201
867	939	1 806	176	112	288	604	409	1 013	1 647	1 460	3 107

### 7. Departamento de Esquina

De los niños censados en este departamento corresponden: 500 á la Sección Chacras, 838 á la Sección Urbana y 1390 á la Sección Rural.

158	154	312	6	8	14	6	9	15	170	171	341
167	156	323	10	6	16	15	19	34	192	181	373
164	160	324	23	17	40	36	41	77	223	218	441
152	118	270	16	19	35	62	43	105	230	180	410
116	100	216	18	14	32	62	69	131	196	183	379
100	96	196	14	10	24	84	75	159	198	181	379
73	96	169	10	10	20	81	74	155	164	180	344
76	79	155	7	10	17	75	66	141	158	155	313
39	47	86	6	1	7	76	53	129	121	101	222
1 045	1 006	2 051	110	95	205	497	449	946	1 652	1 550	3 202

### 8. Departamento de Goya

De los niños censados en este departamento corresponden: 64 á la Sección Puerto, 1918 á la Sección Ciudad, 1853 á la Sección Rural y 629 á la Campaña.

252	197	449	6	8	14	17	14	31	275	219	494
200	224	424	15	17	32	39	44	83	254	285	539
200	182	382	23	20	43	80	71	151	303	273	576
155	121	276	18	20	38	105	110	215	278	251	529
101	113	214	22	24	46	147	131	278	270	268	538
94	86	180	18	20	38	170	142	312	282	248	530
70	71	141	18	14	32	147	152	299	235	237	472
52	60	112	6	7	13	161	136	297	219	203	422
43	38	81	14	11	25	145	113	258	202	162	364
1 167	1 092	2 259	140	141	281	1 011	913	1 924	2 318	2 146	4 464

# Censo Escolar de la República, en 1909 (Continuación)

## EDADES:

años 5 y meses	años 5 y meses	años 5 y meses	años 5 y meses	años 5 y meses	años 5 y meses	años 5 y meses	años 5 y meses	años 5 y meses	años 5 y meses	años 5 y meses	años 5 y meses	años 5 y meses
6	6	6	6	6	6	6	6	6	6	6	6	6
7	7	7	7	7	7	7	7	7	7	7	7	7
8	8	8	8	8	8	8	8	8	8	8	8	8
9	9	9	9	9	9	9	9	9	9	9	9	9
10	10	10	10	10	10	10	10	10	10	10	10	10
11	11	11	11	11	11	11	11	11	11	11	11	11
12	12	12	12	12	12	12	12	12	12	12	12	12
13	13	13	13	13	13	13	13	13	13	13	13	13
A. — ANALFABETOS			B. — SEMIALFABETOS			C. — ALFABETOS			A + B + C			
Varones	Niñas	a + b	Varones	Niñas	d + e	Varones	Niñas	g + h	a+d+g	b+e+h	c+f+i	
a	b	c	d	e	f	g	h	i	j	k	l	

## VI. Provincia de Corrientes (Continuación)

### 9. Departamento de Itatí

De los niños censados en este departamento corresponden: 176 al Pueblo, 21 a la Sección 1a, 189 a la 2a y 121 a la 3a.

45	25	70	1	—	1	1	—	1	47	25	72
31	26	57	3	4	7	3	1	4	37	31	68
31	21	52	6	2	8	2	7	9	39	30	69
21	21	42	10	1	11	12	5	17	43	27	70
9	7	16	4	6	10	14	13	27	27	26	53
12	6	18	1	5	6	17	12	29	30	23	53
4	4	8	2	4	6	16	13	29	22	21	43
10	8	18	3	—	3	20	14	34	33	22	55
2	4	6	—	1	1	10	7	17	12	12	24
165	122	287	30	23	53	95	72	167	290	217	507

### 10. Departamento de Ituzingó

De los niños censados en este departamento corresponden: 293 al Pueblo y 1196 a la Sección Rural.

89	66	155	2	3	5	1	—	1	92	69	161
85	89	174	8	9	17	6	7	13	99	105	204
85	78	163	5	5	10	12	14	26	102	97	199
61	57	118	21	18	39	18	21	39	100	96	196
67	67	134	10	11	21	27	25	52	104	103	207
43	36	79	3	8	11	37	27	64	83	71	154
35	32	67	6	3	9	30	36	66	71	71	142
35	32	67	4	4	8	28	34	62	67	70	137
14	11	25	3	2	5	33	26	59	50	39	89
514	468	982	62	63	125	192	190	382	768	721	1 489

### 11. Departamento de Lavalle

De los niños censados en este departamento corresponden: 1976 a la Sección Campaña, 183 a la 1a Sección, 77 a la 2a, 43 a la 3a del Carmen, 20 a la 3a Rural, 287 a la 3a Batel, 35 a la 4a C. de Batel y 183 a la Sección Urbana.

135	133	268	11	9	20	14	13	27	160	155	315
161	133	294	16	12	28	23	23	46	200	168	368
116	91	207	21	14	35	54	47	101	191	152	343
98	90	188	23	14	37	58	65	123	179	169	348
71	68	139	22	19	41	91	68	159	184	155	339
68	52	120	15	10	25	87	75	162	170	137	307
39	43	82	15	10	25	96	72	168	150	125	275
31	36	67	6	5	11	89	65	154	126	106	232
22	15	37	1	5	6	87	53	140	110	73	183
741	661	1 402	130	98	228	599	481	1 080	1 470	1 240	2 710

**Censo Escolar de la República, en 1909 (Continuación)**

**EDADES:**

años	años	años	años	años	años	años	años	años	años	años	años
5 y meses	5 y meses	5 y meses	5 y meses	5 y meses	5 y meses	5 y meses	5 y meses	5 y meses	5 y meses	5 y meses	5 y meses
6	6	6	6	6	6	6	6	6	6	6	6
7	7	7	7	7	7	7	7	7	7	7	7
8	8	8	8	8	8	8	8	8	8	8	8
9	9	9	9	9	9	9	9	9	9	9	9
10	10	10	10	10	10	10	10	10	10	10	10
11	11	11	11	11	11	11	11	11	11	11	11
12	12	12	12	12	12	12	12	12	12	12	12
13	13	13	13	13	13	13	13	13	13	13	13
A. — ANALFABETOS			B. — SEMIALFABETOS			C. — ALFABETOS			A + B + C		
Varones	Niñas	a + b	Varones	Niñas	d + e	Varones	Niñas	g + h	a+d+g	b+e+h	c+f+i
a	b	c	d	e	f	g	h	i	j	k	l

**VI. Provincia de Corrientes (Continuación)**

**12. Departamento de Mburucuyá**

De los niños censados en este departamento corresponden: 689 á la Sección Urbana, 434 Sección Rural 1a, 662 á la 2a y 259 á la 3a.

147	118	265	6	7	13	3	—	3	156	125	281
110	108	218	15	13	28	5	4	9	130	125	255
96	87	183	36	23	59	15	18	33	147	128	275
70	52	122	30	20	50	36	34	70	136	106	242
36	61	97	14	18	32	47	33	80	97	112	209
41	46	87	15	13	28	59	59	118	115	118	233
21	32	53	16	9	25	84	49	133	121	90	211
9	32	41	7	11	18	87	39	126	103	82	185
9	19	28	3	5	8	86	31	117	98	55	153
539	555	1 094	142	119	261	422	267	689	1 103	941	2 044

**13. Departamento de Mercedes**

De los niños censados en este departamento corresponden: 1126 á la Sección Urbana, 803 á la 1a Sección, 556 á la 2a, 562 á la 3a, 586 á la 4a y 399 á la 5a.

199	191	390	9	15	24	9	18	27	217	224	441
232	180	412	24	21	45	33	38	71	289	239	528
159	168	327	40	43	83	57	56	113	256	267	523
141	110	251	46	34	80	69	94	163	256	238	494
102	101	203	31	23	54	111	118	229	244	242	486
111	83	194	36	24	60	114	128	242	261	235	496
86	71	157	24	16	40	129	117	246	239	204	443
60	45	105	23	15	38	137	104	241	220	164	384
46	30	76	10	5	15	80	66	146	136	101	237
1 136	979	2 115	243	196	439	739	739	1 478	2 118	1 914	4 032

**14. Departamento de Monte Caseros**

De los niños censados en este departamento corresponden: 913 á la Sección Urbana, 205 á la 2a. Sección Rural, 262 á la 3a, 82 á la 4a, 373 á la Sección 1a Chacras, 374 á la 2a, 444 á la 3a y 211 á la 4a.

161	161	322	8	8	16	3	7	10	172	176	348
148	140	288	16	17	33	14	14	28	178	171	349
133	119	252	26	20	46	40	31	71	199	170	369
103	105	208	33	23	56	55	58	113	191	186	377
88	69	157	20	15	35	80	56	136	188	140	328
71	58	129	29	10	39	78	88	166	178	156	334
58	51	109	25	15	40	82	80	162	165	146	311
40	40	80	16	11	27	70	83	153	126	134	260
26	18	44	3	4	7	66	71	137	95	93	188
828	761	1 589	176	123	299	488	488	976	1 492	1 372	2 864

# Censo Escolar de la República, en 1909 (Continuación)

## EDADES:

años 5 y meses	años 5 y meses	años 5 y meses	años 5 y meses	años 5 y meses	años 5 y meses	años 5 y meses	años 5 y meses	años 5 y meses	años 5 y meses	años 5 y meses	años 5 y meses	años 5 y meses
6	6	6	6	6	6	6	6	6	6	6	6	6
7	7	7	7	7	7	7	7	7	7	7	7	7
8	8	8	8	8	8	8	8	8	8	8	8	8
9	9	9	9	9	9	9	9	9	9	9	9	9
10	10	10	10	10	10	10	10	10	10	10	10	10
11	11	11	11	11	11	11	11	11	11	11	11	11
12	12	12	12	12	12	12	12	12	12	12	12	12
13	13	13	13	13	13	13	13	13	13	13	13	13
A. — ANALFABETOS			B.—SEMIALFABETOS			C.—ALFABETOS			A + B + C			
Varones	Niñas	a + b	Varones	Niñas	d + e	Varones	Niñas	g + h	a+d+g	b+e+h	c+f+i	
a	b	c	d	e	f	g	h	i	j	k	l	

## VI. Provincia de Corrientes (Continuación)

### 15. Departamento de Paso de los Libres

De los niños censados en este departamento corresponden: 803 á la Ciudad, 195 á la Sección 1a, 236 á la 2a, 257 á la 3a, 409 á la 4a y 499 á la 5a.

133	122	255	7	5	12	11	5	16	151	132	283
134	128	262	20	11	31	15	22	37	169	161	330
94	100	194	21	12	33	24	33	57	139	145	284
90	107	197	29	17	46	51	37	88	170	161	331
67	70	137	24	8	32	73	61	134	164	139	303
63	43	106	18	15	33	71	60	131	152	118	270
42	41	83	15	9	24	64	59	123	121	109	230
27	32	59	11	11	22	70	47	117	108	90	198
21	30	51	8	5	13	61	45	106	90	80	170
671	675	1 344	153	93	246	440	369	809	1 264	1 135	2 399

### 16. Departamento de Saladas

De los niños censados en este departamento corresponden: 628 á la Sección Urbana, 398 á la Sección Rural, 409 á la Sección 1a y 1009 á la Sección Chacras.

117	109	226	7	9	16	6	12	18	130	137	260
111	92	203	18	24	42	17	22	39	146	138	284
87	99	186	36	16	52	38	37	75	161	152	313
59	44	103	28	38	66	70	70	140	157	152	309
48	37	85	34	14	48	92	67	159	174	118	292
27	37	64	22	17	39	106	78	184	155	132	287
24	30	54	16	21	37	102	84	186	142	135	277
24	7	31	14	8	22	101	79	180	139	94	233
14	13	27	9	6	15	96	51	147	119	70	189
511	468	979	184	153	337	628	500	1 128	1 323	1 121	2 444

### 17. Departamento de San Antonio de Itatí

De los niños censados en este departamento corresponden: 22 á la Sección 1a, 67 á la 2a, 36 á la 3a, 55 á la 4a, 15 á la 5a, 13 á la 6a, 52 á la 7a, 32 á la 8a, 39 á la 9a Sección Urbana y 83 á la 10a.

21	24	45	--	—	—	—	1	1	21	25	46
21	21	42	1	—	1	2	—	2	22	24	46
15	18	33	3	—	3	8	2	10	26	20	46
19	18	37	3	2	5	9	8	17	31	28	59
8	7	15	—	3	3	8	9	17	16	19	35
8	4	12	4	3	7	17	20	37	29	27	56
4	7	11	1	—	1	21	14	35	26	21	47
5	1	6	—	1	1	18	10	28	23	12	35
3	2	5	1	1	2	25	12	37	29	15	44
104	102	206	13	11	24	106	78	184	223	191	414



# Censo Escolar de la República, en 1909

## EDADES:

años	años	años	años	años	años	años	años	años	años	años	años
5 y meses	5 y meses	5 y meses	5 y meses	5 y meses	5 y meses	5 y meses	5 y meses	5 y meses	5 y meses	5 y meses	5 y meses
6	6	6	6	6	6	6	6	6	6	6	6
7	7	7	7	7	7	7	7	7	7	7	7
8	8	8	8	8	8	8	8	8	8	8	8
9	9	9	9	9	9	9	9	9	9	9	9
10	10	10	10	10	10	10	10	10	10	10	10
11	11	11	11	11	11	11	11	11	11	11	11
12	12	12	12	12	12	12	12	12	12	12	12
13	13	13	13	13	13	13	13	13	13	13	13
A.—ANALFABETOS			B.—SEMIALFABETOS			C.—ALFABETOS			A + B + C		
Varones	Niñas	a + b	Varones	Niñas	d + e	Varones	Niñas	g + h	a+d+g	b+e+h	c+f+i
a	b	c	d	e	f	g	h	i	j	k	l

## VI. Provincia de Corrientes (Continuación)

### 18. Departamento de San Cosme

De los niños censados en este departamento corresponden: 131 al cuartel 1º, 135 al 2º, 176 a la Sección Paso de la Patria, 144 a la Sección 1ª (Depto. Ensenadita), 81 a la Sección 4ª (Costa del Paraná), 309 a la 3ª (Riachuelo del Departamento), 280 a la 4ª (Ensenada Grande) y 486 a la Sección Santa Ana.

112	117	229	3	5	8	5	5	10	120	127	247
105	82	187	7	4	11	11	10	21	123	96	219
72	76	148	13	13	26	33	16	49	118	105	223
67	50	117	13	18	31	37	33	70	117	101	218
43	43	86	16	8	24	55	49	104	114	100	214
36	26	62	6	7	13	54	54	108	96	87	183
34	29	63	9	7	16	58	48	106	101	84	185
21	17	38	6	3	9	58	42	100	85	62	147
8	9	17	3	1	4	45	40	85	56	50	106
498	449	947	76	66	142	356	297	653	930	812	1 742

### 19. Departamento de San Luis del Palmar

De los niños censados en este departamento corresponden: 379 al Pueblo, 52 a la Sección 1ª Chacras, 407 Sección 1ª, 721 a la 2ª, 316 a la 3ª, 271 a la 4ª, 567 a la 5ª y 234 a la 6ª.

191	177	368	12	6	18	8	1	9	211	184	395
183	176	359	20	8	28	5	5	10	208	189	397
182	168	350	28	13	41	24	7	31	234	188	422
158	121	279	31	10	41	35	23	58	224	154	378
138	107	245	31	11	42	45	23	68	214	141	355
109	83	192	27	13	40	58	18	76	194	114	308
68	77	145	29	6	35	66	27	93	163	110	273
73	77	150	17	12	29	65	16	81	155	105	260
34	32	66	14	3	17	58	18	76	106	53	159
1 136	1 018	2 154	209	82	291	364	138	502	1 709	1 238	2 947

### 20. Departamento de San Martín

De los niños censados en este departamento corresponden: 936 al Pueblo Alvear, 1.262 al Pueblo La Cruz, 122 a Yapeyú, Sección Urbana y 282 a Yapeyú, Sección Rural.

155	122	277	5	4	9	8	4	12	168	130	298
156	123	279	17	8	25	7	14	21	180	145	325
160	122	282	12	11	23	22	30	52	194	163	357
129	90	219	23	12	35	45	51	96	197	153	350
90	107	197	14	22	36	52	47	99	156	176	332
88	75	163	15	9	24	43	49	92	146	133	279
62	52	114	14	13	27	66	49	115	142	114	256
68	38	106	6	5	11	63	73	136	137	116	253
25	22	47	7	6	13	54	38	92	86	66	152
933	751	1 684	113	90	203	360	355	715	1 406	1 196	2 602

# Censo Escolar de la República, en 1909 (Continuación)

## EDADES:

años	años	años	años	años	años	años	años	años	años	años	años
5 y meses	5 y meses	5 y meses	5 y meses	5 y meses	5 y meses	5 y meses	5 y meses	5 y meses	5 y meses	5 y meses	5 y meses
6 »	6 »	6 »	6 »	6 »	6 »	6 »	6 »	6 »	6 »	6 »	6 »
7 »	7 »	7 »	7 »	7 »	7 »	7 »	7 »	7 »	7 »	7 »	7 »
8 »	8 »	8 »	8 »	8 »	8 »	8 »	8 »	8 »	8 »	8 »	8 »
9 »	9 »	9 »	9 »	9 »	9 »	9 »	9 »	9 »	9 »	9 »	9 »
10 »	10 »	10 »	10 »	10 »	10 »	10 »	10 »	10 »	10 »	10 »	10 »
11 »	11 »	11 »	11 »	11 »	11 »	11 »	11 »	11 »	11 »	11 »	11 »
12 »	12 »	12 »	12 »	12 »	12 »	12 »	12 »	12 »	12 »	12 »	12 »
13 »	13 »	13 »	13 »	13 »	13 »	13 »	13 »	13 »	13 »	13 »	13 »
A. — ANALFABETOS			B. — SEMIALFABETOS			C. — ALFABETOS			A + B + C		
Varones	Niñas	a + b	Varones	Niñas	d + e	Varones	Niñas	g + h	a + d + g	b + e + h	c + f + i
a	b	c	d	e	f	g	h	i	j	k	l

## VI. Provincia de Corrientes (Continuación)

### 21. Departamento de San Miguel

De los niños censados en este departamento corresponden: 214 á San Miguel, 452 á Loreto, 32 al distrito Toray, 197 á Caimán, 5 á Gallegos Cué, 37 á Curupaiti, 31 á Tacuarembó, 5 á Curuzú Saurel, 72 á Montañas, 49 á Mbotucá, 73 á Santa, 49 á Yataaitopy, 61 á Tacuaral y 33 á Libero Cué.

75	74	149	3	5	8	5	7	12	83	86	169
89	71	160	5	6	11	10	10	20	104	87	191
66	57	123	12	5	17	26	19	45	104	81	185
39	41	80	15	7	22	39	36	75	93	84	177
25	27	52	6	12	18	47	42	89	78	81	159
15	16	31	9	3	12	66	31	97	90	50	140
7	4	11	6	5	11	56	44	100	69	53	122
4	9	13	1	4	5	47	33	80	52	46	98
4	1	5	1	1	2	36	26	62	41	28	69
324	300	624	58	48	106	332	248	580	714	596	1 310

### 22. Departamento de San Roque

De los niños censados en este departamento corresponden: 1040 á la Sección Urbana Pueblo, 442 al Distrito Chavarria, 462 al Distrito Nueve de Julio.

102	119	221	6	10	16	6	6	12	114	135	249
104	103	207	16	12	28	12	14	26	132	129	261
91	90	181	13	15	28	28	18	46	132	123	255
75	60	135	10	15	25	31	37	68	116	112	228
57	62	119	15	11	26	47	49	96	119	122	241
41	48	89	12	8	20	50	53	103	103	99	202
29	37	66	10	7	17	58	50	108	97	104	201
21	26	47	6	7	13	67	39	106	94	72	166
22	16	38	3	2	5	56	42	98	81	60	141
542	561	1 103	91	87	178	355	308	663	988	956	1 944

### 23. Departamento de Santo Tomé

De los niños censados en este departamento corresponden: 848 á la Sección Urbana, 404 á la Sección Chacras y 1396 á la Sección Rural.

168	175	343	6	6	12	11	16	27	185	197	382
179	140	319	10	10	20	18	14	32	207	164	371
122	95	217	19	18	37	27	27	54	168	140	308
111	101	212	13	11	24	51	48	99	175	160	335
105	68	173	15	12	27	64	49	113	184	129	313
80	62	142	18	10	28	63	60	123	161	132	293
47	41	88	7	7	14	71	58	129	125	106	231
42	43	85	5	3	8	87	79	166	134	125	259
26	22	48	4	6	10	64	34	98	94	62	156
880	747	1 627	97	83	180	456	385	841	1 433	1 215	2 648

# Censo Escolar de la República, en 1909 (Continuación)

## EDADES:

años	años	años	años	años	años	años	años	años	años	años	años
5 y meses	5 y meses	5 y meses	5 y meses	5 y meses	5 y meses	5 y meses	5 y meses	5 y meses	5 y meses	5 y meses	5 y meses
6	6	6	6	6	6	6	6	6	6	6	6
7	7	7	7	7	7	7	7	7	7	7	7
8	8	8	8	8	8	8	8	8	8	8	8
9	9	9	9	9	9	9	9	9	9	9	9
10	10	10	10	10	10	10	10	10	10	10	10
11	11	11	11	11	11	11	11	11	11	11	11
12	12	12	12	12	12	12	12	12	12	12	12
13	13	13	13	13	13	13	13	13	13	13	13
A. — ANALFABETOS			B. — SEMIALFABETOS			C. — ALFABETOS			A + B + C		
Varones	Niñas	a + b	Varones	Niñas	d + e	Varones	Niñas	g + h	a+d+g	b+e+h	c+f+i
a	b	e	d	e	f	g	h	i	j	k	l

## VI. Provincia de Corrientes (Conclusión)

### 24. Departamento de Sauce

De los niños censados en este departamento corresponden: 191 a la Sección Urbana, 202 al Egido del Pueblo, 158 a la Sección 1a, 330 a la 2a, 148 a la 3a y 294 a la 4a.

85	62	147	5	2	7	2	6	8	92	70	162
72	74	146	5	4	9	6	8	14	83	86	169
76	66	142	9	8	17	9	11	20	94	85	179
52	53	105	14	3	17	13	22	35	79	78	157
47	48	95	5	14	19	15	14	29	67	76	143
41	51	92	19	6	25	14	33	47	74	90	164
42	38	80	7	12	19	29	28	57	78	78	156
30	31	61	6	4	10	23	27	50	59	62	121
13	20	33	6	2	8	14	17	31	33	39	72
458	443	901	76	55	131	125	166	291	659	664	1 323

### Toda la provincia

3 473	3 242	6 715	162	192	354	195	189	384	3 830	3 623	7 453
3 378	3 040	6 418	373	308	681	434	456	890	4 185	3 804	7 989
2 875	2 634	5 509	547	410	937	875	803	1 678	4 277	3 847	8 124
2 254	2 017	4 271	553	426	979	1 291	1 255	2 546	4 098	3 698	7 796
1 713	1 663	3 376	446	382	828	1 669	1 474	3 143	3 828	3 519	7 347
1 474	1 340	2 814	429	290	719	1 852	1 680	3 532	3 755	3 310	7 065
1 082	1 102	2 184	349	246	595	1 974	1 657	3 631	3 405	3 005	6 410
910	900	1 810	241	183	424	2 023	1 578	2 601	3 174	2 661	5 835
541	520	1 061	158	107	265	1 669	1 204	2 873	2 368	1 831	4 199
17 700	16 458	34 158	3 238	2 544	5 782	11 982	10 296	22 278	32 920	29 298	62 218

## VII. Provincia de Córdoba

### 1. Departamento de la Capital

771	731	1 502	67	83	150	87	87	174	925	901	1 826
626	699	1 325	126	132	258	198	257	455	950	1 088	2 038
480	468	948	123	115	238	383	407	790	986	990	1 976
272	265	537	138	119	257	549	518	1 067	959	902	1 861
182	191	373	93	97	190	607	587	1 194	882	875	1 757
160	167	327	63	65	128	692	647	1 339	915	879	1 794
107	94	201	63	44	107	766	801	1 567	936	939	1 875
88	81	169	52	39	91	658	683	1 341	798	803	1 601
88	52	140	30	26	56	584	548	1 132	702	626	1 328
2 774	2 748	5 522	755	720	1 475	4 524	4 535	9 059	8 053	8 003	16 056

**Censo Escolar de la República, en 1909 (Continuación)**

**EDADES:**

años 5 y meses	años 5 y meses	años 5 y meses	años 5 y meses	años 5 y meses	años 5 y meses	años 5 y meses	años 5 y meses	años 5 y meses	años 5 y meses	años 5 y meses	años 5 y meses
6 .	6 .	6 .	6 .	6 .	6 .	6 .	6 .	6 .	6 .	6 .	6 .
7 .	7 .	7 .	7 .	7 .	7 .	7 .	7 .	7 .	7 .	7 .	7 .
8 .	8 .	8 .	8 .	8 .	8 .	8 .	8 .	8 .	8 .	8 .	8 .
9 .	9 .	9 .	9 .	9 .	9 .	9 .	9 .	9 .	9 .	9 .	9 .
10 .	10 .	10 .	10 .	10 .	10 .	10 .	10 .	10 .	10 .	10 .	10 .
11 .	11 .	11 .	11 .	11 .	11 .	11 .	11 .	11 .	11 .	11 .	11 .
12 .	12 .	12 .	12 .	12 .	12 .	12 .	12 .	12 .	12 .	12 .	12 .
13 .	13 .	13 .	13 .	13 .	13 .	13 .	13 .	13 .	13 .	13 .	13 .
A. — ANALFABETOS			B. — SEMIALFABETOS			C. — ALFABETOS			A + B + C		
Varones	Niñas	a + b	Varones	Niñas	d + e	Varones	Niñas	g + h	a+d+g	b+e+h	c+f+i
a	b	c	d	e	f	g	h	i	j	k	l

**VII. Provincia de Córdoba (Continuación)**

**2. Departamento de Calamuchita**

De los niños censados en este departamento corresponden a la pedanía de Colmayo 107, a Cándores 166, a Canada Alvarez 573, a Monsalvo 109, a Río de los Sauces 421, a Reartes 221, a San Agustín 155, a San Ignacio 76 y a Santa Rosa 432.

135	130	265	6	12	18	11	9	20	152	151	303
139	110	249	17	20	37	16	14	30	172	144	316
98	91	189	15	19	34	30	25	55	143	135	278
69	59	128	21	21	42	33	37	70	123	117	240
61	55	116	17	19	36	54	50	104	132	124	256
47	51	98	13	18	31	49	62	111	109	131	240
55	45	100	13	15	28	49	65	114	117	125	242
34	26	60	11	6	17	65	68	133	110	100	210
38	22	60	9	6	15	55	45	100	102	73	175
676	589	1 265	122	136	258	362	375	737	1 160	1 100	2 260

**3. Departamento de Colón**

De los niños censados en este departamento corresponden a la pedanía de Cañas 153, a Calera 206, a Caroya 809, a Constitución Este 487, a Constitución Oeste 170, a Jesús María 602, a Río Cevallos 301, a San Vicente 248 y a Villa Allende 195.

165	149	314	21	19	40	12	22	34	198	190	388
189	123	262	30	24	54	34	42	76	203	189	392
130	85	224	34	31	65	60	70	130	233	186	419
98	62	160	24	39	63	76	96	172	198	197	395
46	37	83	27	15	42	105	107	212	178	159	337
52	39	91	25	17	42	121	119	240	198	175	373
37	25	62	8	13	21	120	121	241	165	159	324
37	21	58	10	9	19	118	109	227	165	139	304
22	11	33	7	6	13	99	94	193	128	111	239
735	552	1 287	186	173	359	745	780	1 525	1 666	1 505	3 171

**4. Departamento de Cruz del Eje**

De los niños censados en este departamento corresponden a la pedanía de Candelaria 306, a Cruz del Eje 2.624, a El Brete 94, a Guanaco Muerto 33, a Iglesia Vieja 178, a La Banda 31, a la Higuera 137, a Las Palomas 16, a Los Sauces 57, a Media Naranja, 75, a Olimpo 35, a Retiro 17, a Serrezuela 250, a San Cosme 73, a San Isidro 46, a San Marcos 212, a Santo Domingo 20 y a Villa de Soto 4.

293	259	552	17	24	41	5	12	17	315	295	610
226	240	466	25	30	55	11	29	40	262	299	561
177	173	350	40	36	76	34	58	92	251	267	518
132	125	257	34	36	70	61	80	141	227	241	468
100	98	198	49	38	87	86	101	187	235	237	472
92	76	168	33	35	68	114	110	224	239	221	460
70	39	109	33	20	53	128	116	244	231	175	406
64	52	116	21	20	41	137	109	246	222	181	403
56	33	89	15	6	21	119	81	200	190	120	310
1 210	1 095	2 305	267	245	512	695	696	1 391	2 172	2 036	4 208

# Censo Escolar de la República, en 1909 (Continuación)

## EDADES:

años	años	años	años	años	años	años	años	años	años	años	años
5 y meses	5 y meses	5 y meses	5 y meses	5 y meses	5 y meses	5 y meses	5 y meses	5 y meses	5 y meses	5 y meses	5 y meses
6	6	6	6	6	6	6	6	6	6	6	6
7	7	7	7	7	7	7	7	7	7	7	7
8	8	8	8	8	8	8	8	8	8	8	8
9	9	9	9	9	9	9	9	9	9	9	9
10	10	10	10	10	10	10	10	10	10	10	10
11	11	11	11	11	11	11	11	11	11	11	11
12	12	12	12	12	12	12	12	12	12	12	12
13	13	13	13	13	13	13	13	13	13	13	13
A. — ANALFABETOS			B. — SEMIALFABETOS			C. — ALFABETOS			A + B + C		
Varones	Niñas	a + b	Varones	Niñas	d + e	Varones	Niñas	g + h	a + d + g	b + e + h	c + f + i
a	b	c	d	e	f	g	h	i	j	k	l

## VII. Provincia de Córdoba (Continuación)

### 5. Departamento de General Roca

De los niños censados en este departamento corresponden a la pedanía de Buchardo 412, a El Cuero 147, a Estación Pascos 105, a Italó 257, a Yaguel 326, a Necochea 26, a Realicó 50, a Villa Sarmiento 264 y a Villa Valeria 99.

107	119	226	10	11	21	10	5	15	127	135	262
93	86	179	19	17	36	22	12	34	134	115	249
68	69	137	19	12	31	29	28	57	116	109	225
49	65	114	22	18	40	24	28	52	95	111	206
42	27	69	15	13	28	38	34	72	95	74	169
37	39	76	14	15	29	49	37	86	100	91	191
26	37	63	13	10	23	25	42	67	64	89	153
20	20	40	10	6	16	34	40	74	64	66	130
17	11	28	10	8	18	24	31	55	51	50	101
459	473	932	132	110	242	255	257	512	846	840	1 686

### 6. Departamento de Ischilín

De los niños censados en este departamento corresponden a la pedanía de Copacabana 470, a Ischilín 299, a Manzanas 349, a San Pedro de Tojos 366 y a Quilino 1.067.

129	119	248	8	7	15	1	6	7	138	132	270
145	142	287	20	13	33	14	16	30	179	171	350
139	124	263	26	40	66	27	22	49	192	186	378
92	78	170	27	28	55	25	35	60	144	141	285
87	65	152	37	30	67	39	42	81	173	137	300
71	40	111	14	17	31	46	55	101	131	112	243
66	52	118	18	24	42	52	52	104	136	128	264
61	35	96	15	12	27	64	74	138	140	121	261
34	19	53	16	14	30	67	50	117	127	83	200
824	674	1 498	181	185	366	335	352	687	1 340	1 211	2 551

### 7. Departamento de Juárez Celman

De los niños censados en este departamento corresponden: a la pedanía de Barreto 107, a Carnerillo 1008, a Chucul 717, a Colonia Chacabuco 102, a Levalle 656, a Laboulaye 1083, a La Carlota 1004 y a Reducción 808.

314	293	607	34	27	61	21	28	49	369	348	717
282	257	539	35	39	74	51	60	111	368	356	724
228	218	446	47	54	101	88	81	169	363	353	716
163	180	343	47	30	77	121	116	237	331	326	657
127	138	265	40	35	75	140	131	271	307	304	611
94	112	206	36	40	76	147	163	310	277	315	592
89	68	157	33	30	63	163	163	326	285	261	546
89	61	150	25	15	40	167	136	303	281	212	493
55	37	92	20	12	32	154	151	305	229	200	429
1 441	1 364	2 805	317	282	599	1 052	1 029	2 081	2 810	2 675	5 485

**Censo Escolar de la República, en 1909 (Continuación)**

**EDADES:**

años	años	años	años	años	años	años	años	años	años	años	años
5 y meses	5 y meses	5 y meses	5 y meses	5 y meses	5 y meses	5 y meses	5 y meses	5 y meses	5 y meses	5 y meses	5 y meses
6 »	6 »	6 »	6 »	6 »	6 »	6 »	6 »	6 »	6 »	6 »	6 »
7 »	7 »	7 »	7 »	7 »	7 »	7 »	7 »	7 »	7 »	7 »	7 »
8 »	8 »	8 »	8 »	8 »	8 »	8 »	8 »	8 »	8 »	8 »	8 »
9 »	9 »	9 »	9 »	9 »	9 »	9 »	9 »	9 »	9 »	9 »	9 »
10 »	10 »	10 »	10 »	10 »	10 »	10 »	10 »	10 »	10 »	10 »	10 »
11 »	11 »	11 »	11 »	11 »	11 »	11 »	11 »	11 »	11 »	11 »	11 »
12 »	12 »	12 »	12 »	12 »	12 »	12 »	12 »	12 »	12 »	12 »	12 »
13 »	13 »	13 »	13 »	13 »	13 »	13 »	13 »	13 »	13 »	13 »	13 »
A.—ANALFABETOS			B.—SEMIALFABETOS			C.—ALFABETOS			A + B + C		
Varones	Niñas	a + b	Varones	Niñas	d + e	Varones	Niñas	g + h	a+d+g	b+e+h	c+f+i
a	b	c	d	e	f	g	h	i	j	k	l

**VII. Provincia de Córdoba (Continuación)**

**8. Departamento de Marcos Juárez**

De los niños censados en este departamento corresponden: á la Pedanía de Borges 86, á Corral de Bustos 276, á Cruz Alta 499, á Corralitos 24, á Córdoba 24, á E. Cernadas 9, á Garibaldi 34, á General Roca 390, á Isla Verde 194, á Italiana 202, á J. Celman 135, á Laguna del Monte 16, á Las Cañas 20, á Leones 579, á La Colonia 232, á Las Tunas 668, á Liniers 373, á Progreso 138, á Saladillo 228 y á Villa M. Juárez 988.

300	281	581	20	18	38	24	31	55	344	330	674
249	239	488	28	36	64	54	43	97	331	318	649
210	213	423	44	32	76	108	94	202	362	339	701
154	115	269	26	19	45	130	109	239	310	243	553
137	119	256	31	22	53	156	154	310	324	295	619
104	80	184	23	14	37	155	156	311	282	250	532
95	87	182	16	13	29	185	165	350	296	265	561
61	52	113	14	11	25	169	166	335	244	229	473
69	40	109	11	6	17	142	118	260	222	164	386
1 379	1 226	2 605	213	171	384	1 123	1 036	2 159	2 715	2 433	5 148

**9. Departamento de Minas**

De los niños censados en este departamento corresponden: á la pedanía de Ciénaga del Coro 478, á Guasapampa 498, á La Argentina 280 y á San Carlos 472.

106	78	184	11	9	20	2	1	3	119	88	207
101	95	196	15	16	31	3	3	6	119	114	233
83	68	151	25	19	44	11	16	27	119	103	222
67	53	120	20	15	35	22	22	44	109	90	199
58	53	111	18	18	36	24	40	64	100	111	211
43	35	78	24	19	43	37	36	73	104	90	194
28	32	60	14	18	32	42	36	78	84	86	170
30	24	54	18	11	29	33	46	79	81	81	162
28	14	42	7	3	10	45	33	78	80	50	130
544	452	996	152	128	280	219	233	452	915	813	1 728

**10. Departamento de Pocho**

De los niños censados en este departamento corresponden á la pedanía de Carrizal 11, á Cañada de Pocho 75, á Casa Blanca 77, á Chancani 640, á La Mudana 15, á Mojigasta 30, á Pocho 531, á Salsacate 227, á San Francisco 29.

98	93	191	3	9	12	8	6	14	109	108	217
92	83	175	4	11	15	23	18	41	119	112	231
79	63	142	12	11	23	28	33	61	119	107	226
58	49	107	11	13	24	42	38	80	111	100	211
59	36	95	11	16	27	55	59	114	125	111	236
50	30	80	12	4	16	56	55	111	118	89	207
27	32	59	6	7	13	57	48	105	90	87	177
31	16	47	8	8	16	70	63	133	109	87	196
16	16	32	8	5	13	37	36	73	61	57	118
510	418	928	75	84	159	376	356	732	961	858	1 819

**Censo Escolar de la República, en 1909 (Continuación)**

**EDADES:**

años	años	años	años	años	años	años	años	años	años	años	años
5 y meses	5 y meses	5 y meses	5 y meses	5 y meses	5 y meses	5 y meses	5 y meses	5 y meses	5 y meses	5 y meses	5 y meses
6 »	6 »	6 »	6 »	6 »	6 »	6 »	6 »	6 »	6 »	6 »	6 »
7 »	7 »	7 »	7 »	7 »	7 »	7 »	7 »	7 »	7 »	7 »	7 »
8 »	8 »	8 »	8 »	8 »	8 »	8 »	8 »	8 »	8 »	8 »	8 »
9 »	9 »	9 »	9 »	9 »	9 »	9 »	9 »	9 »	9 »	9 »	9 »
10 »	10 »	10 »	10 »	10 »	10 »	10 »	10 »	10 »	10 »	10 »	10 »
11 »	11 »	11 »	11 »	11 »	11 »	11 »	11 »	11 »	11 »	11 »	11 »
12 »	12 »	12 »	12 »	12 »	12 »	12 »	12 »	12 »	12 »	12 »	12 »
13 »	13 »	13 »	13 »	13 »	13 »	13 »	13 »	13 »	13 »	13 »	13 »
A. — ANALFABETOS			B. — SEMIALFABETOS			C. — ALFABETOS			A + B + C		
Varones	Niñas	a + b	Varones	Niñas	d + e	Varones	Niñas	g + h	a + d + g	b + c + h	c + f + i
a	b	c	d	e	f	g	h	i	j	k	l

**VII. Provincia de Córdoba (Continuación)**

**II. Departamento de Punilla**

De los niños censados en este departamento corresponden a la pedanía de Cosquín 422, a Dolores 1047, a Rosario 189, a Santiago 66, a San Antonio 223 y a San Roque 264.

139	123	262	15	6	21	3	14	17	157	143	300
116	129	247	18	20	38	22	33	55	158	182	340
77	74	151	21	18	39	34	45	79	132	137	269
61	44	105	25	18	43	60	66	126	146	128	274
45	31	76	17	22	39	67	76	143	129	129	258
27	19	46	12	13	25	81	83	164	120	115	235
21	19	40	15	13	28	75	84	159	111	116	227
17	8	25	14	2	16	73	60	133	104	70	174
9	9	18	7	4	11	46	59	105	62	72	134
514	456	970	144	116	260	461	520	981	1 119	1 092	2 211

**12. Departamento de Río Cuarto**

De los niños censados en este departamento corresponden a la pedanía de Achiras 348, a Chucul 142, a La Cautiva 204, a Las Peñas 272, a Santa Catalina 521, a Tegüa 396, a Tres de Febrero 802 y a los distritos de Chaján 242, a Esquina 144, a Los Acequias 144, a Los Arroyitos 7, a Mackenna 143, a Piedra Blanca 39, a Río Cuarto 1873, a San Ambrosio 95, a San Bartolomé 206, a Sampacho 1200, a Torres 92, a Tosquitas 98, a Washington 203 y a las colonias de Brianza 36, a El Carmen 30, a Enrique y Rodríguez 54, a Mafalda 61 y otras S. Esp. 172.

394	371	765	17	22	39	27	41	68	438	434	872
405	340	745	49	38	87	83	75	158	537	453	990
301	312	613	48	43	91	123	108	231	472	463	935
238	216	454	51	41	92	163	174	337	452	431	883
180	183	363	42	36	78	205	219	424	427	438	865
187	145	332	32	29	61	229	250	479	448	424	872
161	98	259	28	29	57	221	264	485	410	391	801
132	81	213	25	23	48	241	242	483	398	346	744
70	53	123	19	16	35	184	190	374	273	259	532
2 068	1 799	3 867	311	277	588	1 476	1 563	3 039	3 855	3 639	7 494

**13. Departamento de Río Primero**

De los niños censados en este departamento corresponden a la pedanía de Castaños 310, a Chalacea 247, a Yegua Muerta 298, a Otahona 115, a Punta del Agua 489, a Quebracho 340, a Remedios 691, a Santa Rosa 666, a Suburbios 247, a T. Cruz 443, a Tala 354 y a Villa Monte 642.

266	240	506	18	21	39	10	22	32	294	283	577
268	238	506	46	38	84	32	31	63	346	307	653
193	199	392	44	43	87	61	57	118	298	299	597
142	134	326	56	46	102	67	120	187	315	300	615
149	111	260	50	49	99	100	107	207	299	267	566
122	95	217	41	39	80	120	125	245	283	259	542
107	70	177	30	36	66	131	137	268	268	243	511
87	53	140	36	30	66	130	134	264	253	217	470
44	35	79	15	14	29	91	112	203	150	161	311
1 428	1 175	2 603	336	316	652	742	845	1 587	2 506	2 336	4 842

# Censo Escolar de la República, en 1909 (Continuación)

## EDADES:

años	años	años	años	años	años	años	años	años	años	años	años
5 y meses	5 y meses	5 y meses	5 y meses	5 y meses	5 y meses	5 y meses	5 y meses	5 y meses	5 y meses	5 y meses	5 y meses
6 »	6 »	6 »	6 »	6 »	6 »	6 »	6 »	6 »	6 »	6 »	6 »
7 »	7 »	7 »	7 »	7 »	7 »	7 »	7 »	7 »	7 »	7 »	7 »
8 »	8 »	8 »	8 »	8 »	8 »	8 »	8 »	8 »	8 »	8 »	8 »
9 »	9 »	9 »	9 »	9 »	9 »	9 »	9 »	9 »	9 »	9 »	9 »
10 »	10 »	10 »	10 »	10 »	10 »	10 »	10 »	10 »	10 »	10 »	10 »
11 »	11 »	11 »	11 »	11 »	11 »	11 »	11 »	11 »	11 »	11 »	11 »
12 »	12 »	12 »	12 »	12 »	12 »	12 »	12 »	12 »	12 »	12 »	12 »
13 »	13 »	13 »	13 »	13 »	13 »	13 »	13 »	13 »	13 »	13 »	13 »
A. — ANALFABETOS			B. — SEMIALFABETOS			C. — ALFABETOS			A + B + C		
Varones	Niñas	a + b	Varones	Niñas	d + e	Varones	Niñas	g + h	a + d + g	b + e + h	c + f + i
a	b	c	d	e	f	g	h	i	j	k	l

## VII. Provincia de Córdoba (Continuación)

### 14. Departamento de Río Segundo

De los niños censados en este departamento corresponden a la pedanía de Calchin 200, a Calchin Oeste 46, a Carrilobo 85, a Capilla del Carmen 399, a Impira 310, Matorrales 39, a Oratorio de Peralta 323, a Pilar 589, a Pozo del Molde 246, a San José 322, a San José Norte 350, a Suburbios 185, a villa del Rosario 865 y a Villa Río Segundo 603.

230	183	413	21	30	51	13	13	26	264	226	490
215	183	398	30	52	82	36	46	82	281	281	562
187	157	344	39	36	75	76	85	161	302	278	580
130	144	274	40	34	74	101	101	202	271	279	550
110	98	208	37	34	71	129	147	276	276	279	555
108	81	189	32	46	78	148	149	297	288	276	564
66	62	128	18	30	48	137	174	311	221	266	487
73	47	120	17	19	36	134	138	272	224	204	428
28	34	62	16	12	28	135	121	256	179	167	346
1 147	989	2 136	250	293	543	909	974	1 883	2 306	2 256	4 562

### 15. Departamento de Río Seco

De los niños censados en este departamento corresponden a la pedanía de Carnero Inca 7, a Casa Pintada 3, a Candelaria N. 111, a Candelaria S. 131, a Higuerrillas 101, a Río Seco 902, a Rayo Cortado 140, a San Miguel 7, a Tayaco 3, a Villa María 44 y otras no especificadas 24.

66	57	123	1	5	6	1	4	5	68	66	134
109	95	204	—	4	4	9	2	11	118	101	219
72	60	132	9	9	18	12	15	27	93	84	177
66	69	135	8	10	18	21	15	36	95	94	189
67	74	141	6	7	13	28	21	49	101	102	203
45	50	95	13	6	19	24	27	51	82	83	165
35	29	64	6	7	13	31	36	67	72	72	144
43	28	71	4	7	11	49	28	77	96	63	159
17	7	24	3	5	8	25	26	51	45	38	83
510	469	989	50	60	111	200	174	374	770	703	1 473

### 16. Departamento de San Alberto

De los niños censados en este departamento corresponden a la pedanía de Ambul 326, a Allantina 110, a Cienega de Allende 79, a Las Toscas 516, a Mussi 186, a Nino 486, a Panaolma 108, a San Pedro 385 y a Tránsito 588.

185	144	329	6	5	11	10	9	19	201	158	359
157	160	317	11	11	22	18	26	44	186	197	383
119	121	240	17	14	31	35	41	76	171	176	347
105	82	187	23	16	39	55	59	114	183	157	340
85	79	164	16	19	35	81	68	149	182	166	348
59	62	121	21	9	30	78	67	145	158	138	296
56	36	92	17	14	31	83	65	148	156	115	271
41	35	76	10	14	24	86	75	161	137	124	261
28	19	47	7	2	9	52	71	123	87	92	179
835	738	1 573	128	104	232	498	481	979	1 461	1 323	2 784



# Censo Escolar de la República, en 1909 (Continuación)

## EDADES:

años	años	años	años	años	años	años	años	años	años	años	años
5 y meses	5 y meses	5 y meses	5 y meses	5 y meses	5 y meses	5 y meses	5 y meses	5 y meses	5 y meses	5 y meses	5 y meses
6	6	6	6	6	6	6	6	6	6	6	6
7	7	7	7	7	7	7	7	7	7	7	7
8	8	8	8	8	8	8	8	8	8	8	8
9	9	9	9	9	9	9	9	9	9	9	9
10	10	10	10	10	10	10	10	10	10	10	10
11	11	11	11	11	11	11	11	11	11	11	11
12	12	12	12	12	12	12	12	12	12	12	12
13	13	13	13	13	13	13	13	13	13	13	13
A.—ANALFABETOS			B.—SEMIALFABETOS			C.—ALFABETOS			A + B + C		
Varones	Niñas	a + b	Varones	Niñas	d + e	Varones	Niñas	g + h	a+d+g	b+e+h	c+f+i
a	b	c	d	e	f	g	h	i	j	k	l

## VII. Provincia de Córdoba (Continuación)

### 17. Departamento de San Javier

De los niños censados en este departamento corresponden a la pedanía de La Paz 1462, a La Uyaba 371, a San Javier 417 y a Villa Dolores 1489.

192	183	375	10	8	18	15	8	23	217	199	416
193	166	359	20	20	40	18	32	50	231	218	449
152	157	309	29	35	64	49	79	128	230	271	501
111	93	204	42	33	75	81	96	177	234	222	456
80	66	146	38	27	65	112	123	235	230	216	446
66	34	100	34	15	49	131	132	263	231	181	412
39	35	74	25	14	39	152	143	295	216	192	408
21	19	40	17	11	28	153	133	286	191	163	354
26	16	42	7	5	12	137	106	243	170	127	297
880	769	1 649	222	168	390	848	852	1 700	1 950	1 789	3 739

### 18. Departamento de San Justo

De los niños censados en este departamento corresponden a la pedanía de Arroyito 901, a Averías 9, a Brickman 422, a Cojunda 12, a Campo de los Zorros 6, a Corral de Gomez 23, a Concepción 562, a Chañar del Lindero 2, a Devoto 330, a El Marino 169, a Freyre 556, a Yunta de Laguna 9, a Kilómetro 122 140, a Laspiur 336, a Las Cañitas 3, a La Libertad 13, a Luis A. Sanse 91, a La Tordilla 4, a La Trinchera 26, a Las Varas 605, a Los Algarrobos 2, a Luxardo 169, a Monte Largo 19, a Monte de las Masas 4, a Monte de Tala 33, a Mosqueros 606, a Paso de los Bueyes 41, a Paso del Chañar 4, a Pichanas 23, a Plujunta 7, a Quebracho Herrado 231, a San Agustín 32, a San José 3, a Santa Rita 17, a San Francisco 1232, a San Rafael 7, a Tránsito 179, a Toro Pugio 12, a Vadillas 346 y a las colonias General Dehesa 174, a La Francia 256, a La Portaña 653, a San Pedro 214, a Vignardo 129 y a otras sin especificar 962.

576	511	1 087	31	31	62	33	43	76	640	585	1 225
428	477	905	50	68	118	83	73	156	561	618	1 179
404	411	815	63	68	131	161	158	319	628	637	1 265
293	273	566	72	65	137	198	190	388	563	528	1 091
268	238	506	62	75	137	243	268	511	573	581	1 154
189	179	368	58	72	130	279	275	554	526	526	1 052
182	147	329	42	47	89	291	286	577	515	480	995
131	104	235	38	49	87	284	289	573	453	442	895
112	84	196	20	29	49	272	201	473	404	314	718
2 583	2 424	5 007	436	504	940	1 844	1 783	3 627	4 863	4 711	9 574

### 19. Departamento de Santa María

De los niños censados en este departamento corresponden: a la pedanía de Alta Gracia 495, a Bajo Chico 65, a Calera 137, a Caseros 20, a Los Cerrillos 32, a Lagunilla 131, a Potrero de Garay 169, a San Antonio 232 y a San Isidro 160.

91	69	160	11	6	17	5	11	16	107	86	193
69	65	134	19	8	27	6	12	18	94	85	179
63	46	109	18	15	33	15	24	39	96	85	181
44	31	75	17	11	28	27	27	54	88	69	157

**Censo Escolar de la República, en 1909 (Continuación)**

**EDADES:**

años 5 y meses	años 5 y meses	años 5 y meses	años 5 y meses	años 5 y meses	años 5 y meses	años 5 y meses	años 5 y meses	años 5 y meses	años 5 y meses	años 5 y meses	años 5 y meses
6 »	6 »	6 »	6 »	6 »	6 »	6 »	6 »	6 »	6 »	6 »	6 »
7 »	7 »	7 »	7 »	7 »	7 »	7 »	7 »	7 »	7 »	7 »	7 »
8 »	8 »	8 »	8 »	8 »	8 »	8 »	8 »	8 »	8 »	8 »	8 »
9 »	9 »	9 »	9 »	9 »	9 »	9 »	9 »	9 »	9 »	9 »	9 »
10 »	10 »	10 »	10 »	10 »	10 »	10 »	10 »	10 »	10 »	10 »	10 »
11 »	11 »	11 »	11 »	11 »	11 »	11 »	11 »	11 »	11 »	11 »	11 »
12 »	12 »	12 »	12 »	12 »	12 »	12 »	12 »	12 »	12 »	12 »	12 »
13 »	13 »	13 »	13 »	13 »	13 »	13 »	13 »	13 »	13 »	13 »	13 »
A. — ANALFABETOS			B. — SEMIALFABETOS			C. — ALFABETOS			A + B + C		
Varones	Niñas	a + b	Varones	Niñas	d + e	Varones	Niñas	g + h	a+d+g	b+e+h	c+f+i
a	b	c	d	e	f	g	h	i	j	k	l

**VII. Provincia de Córdoba (Continuación)**

**10. Departamento de Santa María (Conclusión)**

36	26	62	21	27	48	23	42	65	80	95	175
38	19	57	20	12	32	38	41	79	96	72	168
19	11	30	6	4	10	30	40	70	55	55	110
22	12	34	13	9	22	39	55	94	74	76	150
18	12	30	10	12	22	42	34	76	70	58	128
400	291	691	135	104	239	225	286	511	760	681	1 441

**20. Departamento de Sobremonte**

De los niños censados en este departamento corresponden: á la pedanía de Aguada del Monte 301, á Caminiaga 274, á Cerrillos 47, á Chuñaguasi 240, á San Francisco 177, á San Francisco del Chañar 92 y á Villa del Chañar 94.

78	88	166	1	4	5	1	2	3	80	94	174
72	62	134	5	5	10	2	1	3	79	68	147
75	67	142	5	4	9	7	5	12	87	76	163
62	49	111	9	5	14	6	13	19	77	67	144
52	54	106	9	5	14	13	15	28	74	74	148
41	26	67	6	6	12	11	25	36	58	57	115
40	33	73	6	7	13	14	22	36	60	62	122
36	38	74	6	4	10	26	22	48	68	64	132
31	12	43	2	6	8	20	9	29	53	27	80
487	429	916	49	46	95	100	114	214	636	589	1 225

**21. Departamento de Tercero Abajo**

De los niños censados en este departamento corresponden: á la pedanía de Algodón 609, á Chazón 993, á Incaut 1° 256, á Incaut 2° 497, á Mojarraz 226, á Villa María 1347 y á Villa Nueva 670.

241	207	448	18	18	36	23	33	56	282	258	540
213	210	423	29	41	70	63	57	120	305	308	613
185	152	339	35	35	70	100	108	208	320	295	615
111	108	219	37	32	69	132	133	265	280	273	553
95	81	176	24	30	54	135	156	291	254	267	521
73	70	143	18	25	43	151	155	306	242	250	492
46	51	97	17	19	36	184	158	342	247	228	475
65	38	103	28	9	37	158	162	320	251	209	460
38	22	60	16	7	23	127	119	246	181	148	329
1 067	939	2 006	222	216	438	1 073	1 081	2 154	2 362	2 236	4 598

**Censo Escolar de la República, en 1909 (Continuación)**

**EDADES:**

años	años	años	años	años	años	años	años	años	años	años	años
5 y meses	5 y meses	5 y meses	5 y meses	5 y meses	5 y meses	5 y meses	5 y meses	5 y meses	5 y meses	5 y meses	5 y meses
6 »	6 »	6 »	6 »	6 »	6 »	6 »	6 »	6 »	6 »	6 »	6 »
7 »	7 »	7 »	7 »	7 »	7 »	7 »	7 »	7 »	7 »	7 »	7 »
8 »	8 »	8 »	8 »	8 »	8 »	8 »	8 »	8 »	8 »	8 »	8 »
9 »	9 »	9 »	9 »	9 »	9 »	9 »	9 »	9 »	9 »	9 »	9 »
10 »	10 »	10 »	10 »	10 »	10 »	10 »	10 »	10 »	10 »	10 »	10 »
11 »	11 »	11 »	11 »	11 »	11 »	11 »	11 »	11 »	11 »	11 »	11 »
12 »	12 »	12 »	12 »	12 »	12 »	12 »	12 »	12 »	12 »	12 »	12 »
13 »	13 »	13 »	13 »	13 »	13 »	13 »	13 »	13 »	13 »	13 »	13 »
A.—ANALFABETOS			B.—SEMIALFABETOS			C.—ALFABETOS			A + B + C		
Varones	Niñas	a + b	Varones	Niñas	d + e	Varones	Niñas	g + h	a+d+g	b+e+h	c+f+i
a	b	c	d	e	f	g	h	i	j	k	l

**VII. Provincia de Córdoba (Continuación)**

**22. Departamento de Tercero Arriba**

De los niños censados en este departamento corresponden a la pedanía de Capilla de Rodríguez 427, a Chañares 342, a Dalmacio Velez 149, a Las verdices 310, a Los Zorros 223, a Oliva 627, a Punta de Agua 148, a Pampayaste Norte 241, a Pampayaste Sud 177 y a Salto 360,

197	172	369	7	7	14	10	20	30	214	199	413
173	139	312	13	19	32	14	21	35	200	179	379
123	147	270	24	22	46	49	44	93	196	213	409
105	87	192	12	22	34	77	51	128	194	160	354
76	64	140	12	11	23	81	80	161	169	155	324
77	54	131	12	8	20	77	80	157	166	142	308
63	43	106	8	10	18	83	92	175	154	145	299
52	28	80	9	9	18	83	91	174	144	128	272
37	31	58	9	6	15	90	83	173	136	110	246
993	755	1 658	106	114	220	564	562	1 126	1 573	1 431	3 004

**23. Departamento de Totoral**

De los niños censados en este departamento corresponden a la pedanía de Astillas 8, a Creston de Piedra 16, a Culumbo 49, a Casas Viejas 3, a Cañada Luca 87, a Cañada Luque 9, a Cabeza de Buey 6, a Campo Alegre 13, a Candelaria 63, a Calinda 29, a Corito 6, a Chacras Viejas 12, a Dormida 2, a Divicadero 12, a Espiño 3, a Espinillo 4, a Estrechura 5, a El Fume 10, a El Perú 4, a El Retiro 10, a Garabato 4, a La Banda 6, a Las Bandurrias 57, a Los Algarrobos 9, a Los Mistoles 27, a Los Quebrachos 12, a Las Palmas 7, a Loma Grande 3, a Loma de Maria 14, a La Loma 2, a La Laguna 7, a Los Cerrillos 4, a Moya Pozo 6, a Macha 327, a Nintes 22, a Ojo de Agua 4, a Olivos 19, a Puerto de Jacinto 2, a Puerto del Medio 3, a Puerto del Rosario 70, a Paloma Pugio 3, a Piedra Mora 6, a Quebrachal 2, a Quebrada 4, a Quebrachitos 11, a Rio Pinto 408, a Santa Maria 27, a Santa Teresa 2, a Sinsacate 185, a Simbolar 60, a Talitas 2, a Talar 2 y a Villa General Mitre 401.

140	110	250	10	14	24	8	8	16	158	132	290
116	104	220	8	11	19	10	9	19	134	124	258
74	94	168	16	17	33	19	19	38	109	130	239
83	73	156	12	10	22	25	29	54	120	112	232
61	62	123	11	18	29	36	41	77	108	121	229
69	50	119	14	19	33	55	50	105	138	119	257
51	37	88	10	10	20	37	53	90	98	100	198
44	31	75	7	17	24	53	53	106	104	101	205
33	19	52	8	12	20	51	38	89	92	69	161
671	580	1 251	96	128	224	294	300	594	1 061	1 008	2 069

**Censo Escolar de la República, en 1909 (Continuación)**

**EDADES:**

años 5 y meses	años 5 y meses	años 5 y meses	años 5 y meses	años 5 y meses	años 5 y meses	años 5 y meses	años 5 y meses	años 5 y meses	años 5 y meses	años 5 y meses	años 5 y meses	años 5 y meses
6 »	6 »	6 »	6 »	6 »	6 »	6 »	6 »	6 »	6 »	6 »	6 »	6 »
7 »	7 »	7 »	7 »	7 »	7 »	7 »	7 »	7 »	7 »	7 »	7 »	7 »
8 »	8 »	8 »	8 »	8 »	8 »	8 »	8 »	8 »	8 »	8 »	8 »	8 »
9 »	9 »	9 »	9 »	9 »	9 »	9 »	9 »	9 »	9 »	9 »	9 »	9 »
10 »	10 »	10 »	10 »	10 »	10 »	10 »	10 »	10 »	10 »	10 »	10 »	10 »
11 »	11 »	11 »	11 »	11 »	11 »	11 »	11 »	11 »	11 »	11 »	11 »	11 »
12 »	12 »	12 »	12 »	12 »	12 »	12 »	12 »	12 »	12 »	12 »	12 »	12 »
13 »	13 »	13 »	13 »	13 »	13 »	13 »	13 »	13 »	13 »	13 »	13 »	13 »
A.—ANALFABETOS			B.—SEMIALFABETOS			C.—ALFABETOS			A + B + C			
Varones	Niñas	a + b	Varones	Niñas	d + e	Varones	Niñas	g + h	a+d+g	b+e+h	c+f+i	
a	b	c	d	e	f	g	h	i	j	k	l	

**VII. Provincia de Córdoba (Conclusión)**

**24. Departamento de Tumbá**

De los niños censados en este departamento corresponden a la pedanía de Dean Funes 376, a Mercedes 490, a San Pedro Norte 422, a San José de la Dormida 739 y a Tumbá 602.

128	132	260	10	9	19	3	7	10	141	148	289
157	139	296	13	17	30	14	8	22	184	164	348
142	127	269	25	18	43	20	22	42	187	167	354
103	118	221	25	17	42	26	38	64	154	173	327
90	82	172	22	14	36	44	54	98	156	150	306
79	64	143	19	19	38	47	53	100	145	136	281
77	54	131	12	14	26	60	67	127	149	135	284
64	42	106	16	12	28	68	46	114	148	100	248
51	21	72	8	17	25	51	44	95	110	82	192
891	779	1 670	150	137	287	333	339	672	1 374	1 255	2 629

**25. Departamento de Unión**

De los niños censados en este departamento corresponden a la pedanía de Ballesteros 438, a Bell-Ville 1632, a Canales 379, a Laboy 211, a Las Liebres 301, a Litin 501, a Marrisson 238, a Medanos de las Cañas 310, a Monte Leña 268, a Monte Maiz 236, a Pascana 356, a San Antonio 489, a San Marcos 217, a Santa Eufemia 217, a Sección Norte 77, a Viamonte 345, a Villa Rossi 187 y a las colonias Bismarck 110, a Dean Funes 117 y a Humberto I° 228.

413	367	780	24	28	52	25	29	54	462	424	886
342	311	653	44	45	89	63	91	154	449	447	896
268	266	534	51	35	86	113	117	230	432	418	850
235	205	440	48	52	100	140	170	310	423	427	850
194	156	350	39	39	78	185	222	407	418	417	835
150	104	254	29	31	60	190	219	409	369	354	723
116	100	216	31	24	55	191	226	417	338	350	688
80	80	160	20	26	46	202	192	394	302	298	600
78	59	137	20	23	43	175	196	371	273	278	551
1 876	1 648	3 524	306	303	609	1 284	1 462	2 746	3 466	3 413	6 879

**Toda la Provincia**

5 754	5 209	10 963	397	433	830	368	471	839	6 519	6 113	12 632
5 127	4 892	10 019	674	735	1 409	899	1 011	1 910	6 700	6 638	13 338
4 136	3 962	8 098	829	781	1 610	1 672	1 761	3 433	6 637	6 504	13 141
3 093	2 777	5 870	847	750	1 597	2 262	2 361	4 623	6 202	5 888	12 090
2 487	2 224	4 711	744	716	1 460	2 786	2 944	5 730	6 017	5 884	11 901
2 080	1 721	3 801	618	593	1 211	3 125	3 171	6 296	5 823	5 485	11 308
1 679	1 336	3 015	488	472	960	3 307	3 456	6 763	5 474	5 264	10 738
1 423	1 032	2 455	444	378	822	3 294	3 214	6 508	5 161	4 624	9 785
1 043	678	1 721	300	262	562	2 824	2 596	5 420	4 167	3 536	7 703
26 822	23 831	50 653	5 341	5 120	10 461	20 537	20 985	41 522	52 700	49 936	102 636

**Censo Escolar de la República, en 1909 (Continuación)**

**EDADES:**

años 5 y meses	años 5 y meses	años 5 y meses	años 5 y meses	años 5 y meses	años 5 y meses	años 5 y meses	años 5 y meses	años 5 y meses	años 5 y meses	años 5 y meses	años 5 y meses
6 » »	6 » »	6 » »	6 » »	6 » »	6 » »	6 » »	6 » »	6 » »	6 » »	6 » »	6 » »
7 » »	7 » »	7 » »	7 » »	7 » »	7 » »	7 » »	7 » »	7 » »	7 » »	7 » »	7 » »
8 » »	8 » »	8 » »	8 » »	8 » »	8 » »	8 » »	8 » »	8 » »	8 » »	8 » »	8 » »
9 » »	9 » »	9 » »	9 » »	9 » »	9 » »	9 » »	9 » »	9 » »	9 » »	9 » »	9 » »
10 » »	10 » »	10 » »	10 » »	10 » »	10 » »	10 » »	10 » »	10 » »	10 » »	10 » »	10 » »
11 » »	11 » »	11 » »	11 » »	11 » »	11 » »	11 » »	11 » »	11 » »	11 » »	11 » »	11 » »
12 » »	12 » »	12 » »	12 » »	12 » »	12 » »	12 » »	12 » »	12 » »	12 » »	12 » »	12 » »
13 » »	13 » »	13 » »	13 » »	13 » »	13 » »	13 » »	13 » »	13 » »	13 » »	13 » »	13 » »
A. — ANALFABETOS			B.—SEMIALFABETOS			C.—ALFABETOS			A + B + C		
Varones	Niñas	a + b	Varones	Niñas	d + e	Varones	Niñas	g + h	a+d+g	b+e+h	c+f+i
<i>a</i>	<i>b</i>	<i>c</i>	<i>d</i>	<i>e</i>	<i>f</i>	<i>g</i>	<i>h</i>	<i>i</i>	<i>j</i>	<i>k</i>	<i>l</i>

**VIII. Provincia de San Luis**

**1. Departamento de la Capital**

*De los niños censados en este departamento corresponden al partido de Ciudad 3492, de Chorrillo 317, de Justo Daract 221, á Los Chosones 395, á Tala 502 y á V. Dupuy 261.*

297	287	584	7	3	10	17	24	41	321	314	635
285	264	549	10	5	15	20	23	43	315	292	607
275	233	508	12	11	23	61	72	133	348	316	664
230	159	389	15	10	25	87	91	178	332	260	592
153	123	276	24	7	31	121	145	266	298	275	573
122	116	238	15	5	20	120	168	288	257	289	546
98	89	187	12	10	22	153	181	334	263	280	543
95	65	160	12	4	16	173	180	353	280	249	529
88	44	132	6	4	10	168	189	357	262	237	499
1 643	1 380	3 023	113	59	172	920	1 073	1 993	2 676	2 512	5 188

**2. Departamento de Ayacucho**

*De los niños censados en este departamento corresponden al partido: Candelaria 415, á Corrales y Majada 277, á Lujan 575, á Quines 539, á San Francisco 898 y á Salinas 394.*

182	180	362	22	23	45	15	12	27	219	215	434
140	125	265	28	41	69	19	29	48	187	195	382
104	100	204	34	38	72	41	45	86	179	183	362
86	66	152	25	27	52	72	77	149	183	170	353
55	56	111	32	33	65	76	82	158	163	171	334
47	42	89	22	15	37	82	83	165	151	140	291
41	32	73	16	17	33	120	103	223	177	152	329
43	30	73	26	13	39	115	107	222	184	150	334
33	19	52	14	3	17	109	101	210	156	123	279
731	650	1 381	219	210	429	649	639	1 288	1 599	1 499	3 098

**3. Departamento de Belgrano**

*De los niños censados en este departamento corresponden al partido Gigante 400, á Nogolí 330, á Rumiguari, 354 y á Nocoscora 568.*

123	103	226	6	10	16	4	4	8	133	117	250
90	90	180	7	16	23	18	12	30	115	118	233
68	55	123	13	13	26	16	18	34	97	85	183
58	41	99	18	9	27	24	24	48	100	74	174
50	48	98	19	9	28	29	37	66	98	94	192
47	24	64	13	12	25	35	46	81	88	82	170
34	19	53	17	11	28	49	37	86	100	67	167
29	19	48	6	6	12	48	42	90	83	67	150
19	13	32	6	6	12	47	42	89	72	61	133
511	412	923	105	92	197	270	262	532	886	766	1 652

**Censo Escolar de la República, en 1909 (Continuación)**

**EDADES:**

años 5 y meses	años 5 y meses	años 5 y meses	años 5 y meses	años 5 y meses	años 5 y meses	años 5 y meses	años 5 y meses	años 5 y meses	años 5 y meses	años 5 y meses	años 5 y meses	años 5 y meses
6 »	6 »	6 »	6 »	6 »	6 »	6 »	6 »	6 »	6 »	6 »	6 »	6 »
7 »	7 »	7 »	7 »	7 »	7 »	7 »	7 »	7 »	7 »	7 »	7 »	7 »
8 »	8 »	8 »	8 »	8 »	8 »	8 »	8 »	8 »	8 »	8 »	8 »	8 »
9 »	9 »	9 »	9 »	9 »	9 »	9 »	9 »	9 »	9 »	9 »	9 »	9 »
10 »	10 »	10 »	10 »	10 »	10 »	10 »	10 »	10 »	10 »	10 »	10 »	10 »
11 »	11 »	11 »	11 »	11 »	11 »	11 »	11 »	11 »	11 »	11 »	11 »	11 »
12 »	12 »	12 »	12 »	12 »	12 »	12 »	12 »	12 »	12 »	12 »	12 »	12 »
13 »	13 »	13 »	13 »	13 »	13 »	13 »	13 »	13 »	13 »	13 »	13 »	13 »
<b>A.—ANALFABETOS</b>			<b>B.—SEMIALFABETOS</b>			<b>C.—ALFABETOS</b>			<b>A + B + C</b>			
<b>Varones</b>	<b>Niñas</b>	<b>a + b</b>	<b>Varones</b>	<b>Niñas</b>	<b>d + e</b>	<b>Varones</b>	<b>Niñas</b>	<b>g + h</b>	<b>a+d+g</b>	<b>b+e+h</b>	<b>c+f+i</b>	
<i>a</i>	<i>b</i>	<i>c</i>	<i>d</i>	<i>e</i>	<i>f</i>	<i>g</i>	<i>h</i>	<i>i</i>	<i>j</i>	<i>k</i>	<i>l</i>	

**VIII. Provincia de San Luis (Continuación)**

**4. Departamento de Chacabuco**

De los niños censados en este departamento corresponden: al partido de Dolores 486, á Estanzuela 328, á Larca 503, á Naschel 242 y á Renca 433.

122	92	214	10	28	38	7	9	16	139	129	268
100	87	187	26	23	49	9	14	23	135	124	259
83	57	140	29	30	59	19	33	52	131	120	251
54	51	105	32	25	57	21	32	53	107	108	215
40	32	72	17	27	44	39	38	77	96	97	193
40	29	69	26	23	49	39	53	92	105	105	210
36	26	62	15	16	31	70	59	129	121	101	222
24	19	43	13	12	25	59	73	132	96	104	200
17	12	29	11	5	16	61	68	129	89	85	174
516	405	921	179	189	368	324	379	703	1 019	973	1 992

**5. Departamento de Junín**

De los niños censados en este departamento corresponden: al partido de Cantana 154, á Lomita 303, á Merlo 550, á Punta del Agua 241 y á Santa Rosa 897.

113	97	210	5	7	12	9	8	17	127	112	239
105	102	207	16	13	29	16	23	39	137	138	275
86	85	171	17	14	31	36	39	75	139	138	277
60	49	109	15	18	33	52	56	108	127	123	250
41	44	85	16	8	24	32	85	117	89	137	226
47	44	91	11	10	21	71	86	157	129	140	269
25	22	47	14	6	20	85	65	150	124	93	217
23	14	37	11	4	15	100	72	172	134	90	224
16	9	25	5	2	7	71	65	136	92	76	168
516	466	982	110	82	192	472	499	971	1 098	1 047	2 145

**6. Departamento de Pedernera**

De los niños censados en este departamento corresponden: al partido Buena Esperanza 338, á La Fortuna 476, á Morro 475, á Mercedes 3741, á Pueyrredón 490 y á Punilla 37.

281	243	524	31	38	69	38	36	74	350	317	667
268	213	481	31	44	75	70	78	148	369	335	704
184	173	357	46	49	95	96	117	213	326	339	665
134	133	267	50	42	92	126	161	287	310	336	646
95	94	189	30	32	62	156	194	350	281	320	601
111	66	177	45	32	77	181	213	394	337	311	648
83	59	142	15	28	43	200	184	384	298	271	564
62	38	100	26	18	44	196	202	398	284	258	542
65	44	109	16	8	24	185	197	382	266	249	515
1 283	1 063	2 346	290	291	581	1 248	1 382	2 630	2 821	2 736	5 557

# Censo Escolar de la República, en 1909 (Continuación)

## EDADES:

años 5 y meses	años 5 y meses	años 5 y meses	años 5 y meses	años 5 y meses	años 5 y meses	años 5 y meses	años 5 y meses	años 5 y meses	años 5 y meses	años 5 y meses	años 5 y meses
6 »	6 »	6 »	6 »	6 »	6 »	6 »	6 »	6 »	6 »	6 »	6 »
7 »	7 »	7 »	7 »	7 »	7 »	7 »	7 »	7 »	7 »	7 »	7 »
8 »	8 »	8 »	8 »	8 »	8 »	8 »	8 »	8 »	8 »	8 »	8 »
9 »	9 »	9 »	9 »	9 »	9 »	9 »	9 »	9 »	9 »	9 »	9 »
10 »	10 »	10 »	10 »	10 »	10 »	10 »	10 »	10 »	10 »	10 »	10 »
11 »	11 »	11 »	11 »	11 »	11 »	11 »	11 »	11 »	11 »	11 »	11 »
12 »	12 »	12 »	12 »	12 »	12 »	12 »	12 »	12 »	12 »	12 »	12 »
13 »	13 »	13 »	13 »	13 »	13 »	13 »	13 »	13 »	13 »	13 »	13 »
A. — ANALFABETOS			B.—SEMIALFABETOS			C.—ALFABETOS			A + B + C		
Varones	Niñas	a + b	Varones	Niñas	d + e	Varones	Niñas	g + h	a+d+g	b+e+h	c+f+i
a	b	c	d	e	f	g	h	i	j	k	l

## VIII. Provincia de San Luis (Conclusión)

### 7. Departamento de Pringles (Coronel)

De los niños censados en este departamento corresponden al partido Carolina 370, á Durazno 253, á Rosario 410, á Sa-  
ladillo 490 y á Total 395.

129	119	248	1	7	8	10	6	16	140	132	272
116	106	222	11	5	16	10	7	17	137	118	255
110	87	197	18	12	30	13	13	26	141	112	253
80	54	134	11		19	30	32	62	121	94	215
62	49	111	15	5	20	31	24	58	111	78	189
54	47	101	16	9	25	49	32	81	119	88	207
41	37	78	12	7	19	54	41	95	107	85	192
41	24	65	12	8	20	53	46	99	106	78	184
22	16	38	6	8	14	59	40	99	87	64	151
655	539	1 194	102	69	171	312	241	553	1 069	849	1 918

### 8. Departamento de San Martín

De los niños censados en este departamento corresponden al partido Conlava 471, á Guzmán 563, á Rincón del Carmen  
358, á San Lorenzo 407 y á San Martín 469.

140	111	251	13	10	23	3	5	8	156	126	282
114	106	220	20	21	41	12	14	26	146	141	287
103	88	191	37	22	59	17	20	37	157	130	287
73	84	157	25	22	47	25	26	51	123	132	255
62	65	127	19	27	46	38	42	80	119	134	253
46	58	104	21	21	42	47	50	97	114	129	243
48	38	86	26	13	39	58	51	109	132	102	234
45	39	84	21	25	46	58	58	116	124	122	246
29	21	50	11	5	16	47	68	115	87	94	181
660	610	1 270	193	166	359	305	334	639	1 158	1 110	2 268

### Toda la provincia

1 387	1 232	2 619	95	126	221	103	104	207	1 585	1 462	3 047
1 218	1 093	2 311	149	168	317	174	200	374	1 541	1 461	3 002
1 013	878	1 891	206	189	395	299	357	656	1 518	1 424	2 942
775	637	1 412	191	161	352	437	499	936	1 403	1 297	2 700
558	511	1 069	172	148	320	525	647	1 172	1 255	1 306	2 561
507	426	933	169	127	296	624	731	1 355	1 300	1 284	2 584
406	322	728	127	108	235	789	721	1 510	1 322	1 151	2 473
362	248	610	127	90	217	802	780	1 582	1 291	1 118	2 409
289	178	467	75	41	116	747	770	1 517	1 111	989	2 100
6 515	5 525	12 040	1 311	1 158	2 469	4 500	4 809	9 309	12 326	11 492	23 818

**Censo Escolar de la República, en 1909 (Continuación)**

**EDADES:**

años	años	años	años	años	años	años	años	años	años	años	años	años
5 y meses	5 y meses	5 y meses	5 y meses	5 y meses	5 y meses	5 y meses	5 y meses	5 y meses	5 y meses	5 y meses	5 y meses	5 y meses
6 »	6 »	6 »	6 »	6 »	6 »	6 »	6 »	6 »	6 »	6 »	6 »	6 »
7 »	7 »	7 »	7 »	7 »	7 »	7 »	7 »	7 »	7 »	7 »	7 »	7 »
8 »	8 »	8 »	8 »	8 »	8 »	8 »	8 »	8 »	8 »	8 »	8 »	8 »
9 »	9 »	9 »	9 »	9 »	9 »	9 »	9 »	9 »	9 »	9 »	9 »	9 »
10 »	10 »	10 »	10 »	10 »	10 »	10 »	10 »	10 »	10 »	10 »	10 »	10 »
11 »	11 »	11 »	11 »	11 »	11 »	11 »	11 »	11 »	11 »	11 »	11 »	11 »
12 »	12 »	12 »	12 »	12 »	12 »	12 »	12 »	12 »	12 »	12 »	12 »	12 »
13 »	13 »	13 »	13 »	13 »	13 »	13 »	13 »	13 »	13 »	13 »	13 »	13 »
A. — ANALFABETOS			B. — SEMIALFABETOS			C. — ALFABETOS			A + B + C			
Varones	Niñas	a + b	Varones	Niñas	d + e	Varones	Niñas	g + h	a+d+g	b+e+h	c+f+i	
<i>a</i>	<i>b</i>	<i>c</i>	<i>d</i>	<i>e</i>	<i>f</i>	<i>g</i>	<i>h</i>	<i>i</i>	<i>j</i>	<i>k</i>	<i>l</i>	

**IX. Provincia de Santiago del Estero**

**1. Departamento de la Capital**

219	217	436	4	3	7	8	16	24	231	236	467
174	199	373	16	11	27	50	52	102	240	262	502
136	151	287	19	17	36	78	86	164	233	254	487
83	95	178	11	18	29	102	122	224	196	235	431
90	102	192	18	21	39	144	132	276	252	255	507
72	79	151	16	15	31	188	219	407	276	313	589
50	67	117	13	8	21	183	207	390	246	282	528
51	65	116	11	4	15	191	197	388	253	266	519
31	37	68	9	6	15	180	158	338	220	201	421
906	1 012	1 918	117	103	220	1 124	1 189	2 313	2 147	2 304	4 451

**2. Departamento de Atamisqui**

148	136	284	2	6	8	7	4	11	157	146	303
137	111	248	9	5	14	13	13	26	159	129	288
95	84	179	11	8	19	18	16	34	124	108	232
61	67	128	10	9	19	29	28	57	100	104	204
65	66	131	4	6	10	42	41	83	111	113	224
48	63	111	8	2	10	35	30	65	91	95	186
52	42	94	9	4	13	52	33	85	113	79	192
49	58	107	5	4	9	57	49	106	111	111	222
52	26	78	5	1	6	45	33	78	102	60	162
707	653	1360	63	45	108	298	247	545	1 068	945	2 013

**3. Departamento de La Banda**

277	246	523	3	10	13	24	17	41	304	273	577
214	222	436	16	12	28	38	37	75	268	271	539
172	179	351	12	17	29	64	50	114	248	246	494
129	125	254	7	10	17	87	77	164	223	212	435
100	101	201	13	12	25	130	83	213	243	196	439
90	83	173	11	5	16	126	112	238	227	200	447
60	72	132	6	3	9	142	92	234	208	167	375
76	76	152	2	3	5	124	98	222	202	177	379
39	46	85	2	1	3	97	76	173	138	123	261
1 157	1 150	2 307	72	73	145	832	642	1 474	2 061	1 865	3 926



**Censo Escolar de la República, en 1909 (Continuación)**

**EDADES:**

años	años	años	años	años	años	años	años	años	años	años	años	años
5 y meses	5 y meses	5 y meses	5 y meses	5 y meses	5 y meses	5 y meses	5 y meses	5 y meses	5 y meses	5 y meses	5 y meses	5 y meses
6 >	6 >	6 >	6 >	6 >	6 >	6 >	6 >	6 >	6 >	6 >	6 >	6 >
7 >	7 >	7 >	7 >	7 >	7 >	7 >	7 >	7 >	7 >	7 >	7 >	7 >
8 >	8 >	8 >	8 >	8 >	8 >	8 >	8 >	8 >	8 >	8 >	8 >	8 >
9 >	9 >	9 >	9 >	9 >	9 >	9 >	9 >	9 >	9 >	9 >	9 >	9 >
10 >	10 >	10 >	10 >	10 >	10 >	10 >	10 >	10 >	10 >	10 >	10 >	10 >
11 >	11 >	11 >	11 >	11 >	11 >	11 >	11 >	11 >	11 >	11 >	11 >	11 >
12 >	12 >	12 >	12 >	12 >	12 >	12 >	12 >	12 >	12 >	12 >	12 >	12 >
13 >	13 >	13 >	13 >	13 >	13 >	13 >	13 >	13 >	13 >	13 >	13 >	13 >
A. — ANALFABETOS			B. — SEMIALFABETOS			C. — ALFABETOS			A + B + C			
Varones	Niñas	a + b	Varones	Niñas	d + e	Varones	Niñas	g + h	a + d + g	b + e + h	c + f + i	
a	b	c	d	e	f	g	h	i	j	k	l	

**IX. Provincia de Santiago del Estero (Continuación)**

**4. Departamento de Belgrano (General)**

117	120	237	4	5	9	8	6	14	129	131	260
147	110	257	8	3	11	14	11	25	169	124	293
111	95	206	10	6	16	21	21	42	142	122	264
112	93	205	8	6	14	23	25	48	143	124	267
107	88	195	7	4	11	27	28	55	141	120	261
101	72	173	6	8	14	43	20	63	150	100	250
73	50	123	10	10	20	47	27	74	130	87	217
65	54	119	4	6	10	37	28	65	106	88	194
45	30	75	4	1	5	51	25	76	100	56	156
878	712	1 590	61	49	110	271	191	462	1 210	952	2 162

**5. Departamento de Copo 1°**

118	85	203	6	2	8	1	—	1	125	87	212
85	85	170	6	5	11	5	1	6	96	91	187
73	66	139	11	7	18	6	4	10	90	77	167
39	76	115	9	8	17	6	10	16	54	94	148
72	62	134	7	7	14	19	15	34	98	84	182
58	68	126	6	6	12	23	10	33	87	84	171
56	53	109	8	6	14	23	17	40	87	76	163
52	47	99	11	4	15	24	16	40	87	67	154
34	35	69	—	2	2	23	12	35	57	49	106
587	577	1 164	64	47	111	130	85	215	781	709	1 490

**6. Departamento de Copo 2°**

100	112	212	4	3	7	12	6	18	116	121	237
93	92	185	8	4	12	19	9	28	120	105	225
85	67	152	10	7	17	22	22	44	117	96	213
61	45	106	11	9	20	30	16	46	102	70	172
64	70	134	7	3	10	27	16	43	98	89	187
38	45	83	10	5	15	33	24	57	81	74	155
40	47	87	7	—	7	30	30	60	77	77	154
40	34	74	3	2	5	34	30	64	77	66	143
25	21	46	3	2	5	27	18	45	55	41	96
546	533	1 079	63	35	98	234	171	405	843	739	1 582

**Censo Escolar de la República, en 1909 (Continuación)**

**EDADES:**

años	años	años	años	años	años	años	años	años	años	años	años
5 y meses	5 y meses	5 y meses	5 y meses	5 y meses	5 y meses	5 y meses	5 y meses	5 y meses	5 y meses	5 y meses	5 y meses
6 >	6 >	6 >	6 >	6 >	6 >	6 >	6 >	6 >	6 >	6 >	6 >
7 >	7 >	7 >	7 >	7 >	7 >	7 >	7 >	7 >	7 >	7 >	7 >
8 >	8 >	8 >	8 >	8 >	8 >	8 >	8 >	8 >	8 >	8 >	8 >
9 >	9 >	9 >	9 >	9 >	9 >	9 >	9 >	9 >	9 >	9 >	9 >
10 >	10 >	10 >	10 >	10 >	10 >	10 >	10 >	10 >	10 >	10 >	10 >
11 >	11 >	11 >	11 >	11 >	11 >	11 >	11 >	11 >	11 >	11 >	11 >
12 >	12 >	12 >	12 >	12 >	12 >	12 >	12 >	12 >	12 >	12 >	12 >
13 >	13 >	13 >	13 >	13 >	13 >	13 >	13 >	13 >	13 >	13 >	13 >
A. — ANALFABETOS			B. — SEMIALFABETOS			C. — ALFABETOS			A + B + C		
Varones	Niñas	a + b	Varones	Niñas	d + e	Varones	Niñas	g + h	a+d+g	b+e+h	c+f+i
a	b	c	d	e	f	g	h	i	j	k	l

**IX. Provincia de Santiago del Estero (Continuación)**

**7. Departamento de Choya**

170	175	345	6	2	8	2	6	8	178	183	361
172	145	317	8	8	16	19	21	40	199	174	373
130	139	269	11	12	23	39	37	76	180	188	368
92	95	187	14	8	22	46	44	90	152	147	299
109	92	201	10	5	15	81	68	149	200	165	365
82	71	153	11	9	20	74	61	135	167	141	308
64	68	132	3	3	6	74	71	145	141	142	283
63	50	113	8	6	14	84	65	149	155	121	276
47	37	84	3	4	7	61	49	110	111	90	201
929	872	1 801	74	57	131	480	422	902	1 483	1 351	2 834

**8. Departamento de Figueroa**

*De los niños censados en este departamento corresponden á los distritos de: Candelaria 1.085, Canteras 308, Laguna 184, Pirinas 312, San Antonio 335, Tusca Pozo 400.*

178	163	341	13	4	17	7	2	9	198	169	367
201	157	358	19	13	32	13	15	28	233	185	418
157	136	293	17	16	33	20	11	31	194	163	357
106	115	221	22	8	30	40	23	63	168	146	314
128	97	225	21	13	34	39	24	63	188	134	322
74	71	145	18	7	25	61	25	86	153	103	256
68	73	141	15	3	18	59	38	97	142	114	256
52	63	115	6	3	9	59	26	85	117	92	209
34	25	59	8	—	8	35	23	58	77	48	125
998	900	1 898	139	67	206	333	187	520	1 470	1 154	2 624

**9. Departamento de Guasayán**

89	95	184	7	3	10	2	1	3	98	99	197
94	73	167	9	4	13	9	7	16	112	84	196
81	68	149	9	3	12	17	7	24	107	78	185
52	59	111	8	9	17	20	19	39	80	87	167
54	64	118	10	2	12	42	18	60	106	84	190
41	42	83	8	2	10	40	29	69	89	73	162
32	32	64	6	1	7	47	31	78	85	64	149
36	32	68	6	3	9	40	36	76	82	71	153
21	23	44	7	—	7	32	19	51	60	42	102
500	488	988	70	27	97	249	167	416	819	682	1 501

# Censo Escolar de la República, en 1909 (Continuación)

## EDADES:

años y meses	años y meses	años y meses	años y meses	años y meses	años y meses	años y meses	años y meses	años y meses	años y meses	años y meses	años y meses	años y meses
6 »	6 »	6 »	6 »	6 »	6 »	6 »	6 »	6 »	6 »	6 »	6 »	6 »
7 »	7 »	7 »	7 »	7 »	7 »	7 »	7 »	7 »	7 »	7 »	7 »	7 »
8 »	8 »	8 »	8 »	8 »	8 »	8 »	8 »	8 »	8 »	8 »	8 »	8 »
9 »	9 »	9 »	9 »	9 »	9 »	9 »	9 »	9 »	9 »	9 »	9 »	9 »
10 »	10 »	10 »	10 »	10 »	10 »	10 »	10 »	10 »	10 »	10 »	10 »	10 »
11 »	11 »	11 »	11 »	11 »	11 »	11 »	11 »	11 »	11 »	11 »	11 »	11 »
12 »	12 »	12 »	12 »	12 »	12 »	12 »	12 »	12 »	12 »	12 »	12 »	12 »
13 »	13 »	13 »	13 »	13 »	13 »	13 »	13 »	13 »	13 »	13 »	13 »	13 »
A. — ANALFABETOS			B. — SEMIALFABETOS			C. — ALFABETOS			A + B + C			
Varones	Niñas	a + b	Varones	Niñas	d + e	Varones	Niñas	g + h	a+d+g	b+e+h	c+f+i	
a	b	c	d	e	f	g	h	i	j	k	l	

## IX. Provincia de Santiago del Estero (Continuación)

### 10. Departamento de Jiménez 1°

De los niños censados en este departamento corresponden a los distritos de: Bobadal 66, Cachico 377, Gramilla Vieja 523, Palco Pozo 85, Palomar 173, Pozo Hondo 375 y Vitiaca 189.

114	119	233	4	7	11	2	4	6	120	130	250
104	103	207	15	9	24	11	7	18	130	119	249
91	95	186	8	6	14	24	12	36	123	113	236
68	68	136	5	8	13	25	20	45	98	96	194
66	62	128	16	10	26	25	27	52	107	99	206
60	57	117	9	3	12	27	23	50	96	83	179
55	70	125	12	4	16	37	33	70	104	107	211
46	43	89	6	6	12	26	21	47	78	70	148
33	24	57	5	3	8	32	18	50	70	45	115
637	641	1 278	80	56	136	209	165	374	926	862	1 788

### 11. Departamento de Jiménez 2°

De los niños censados en este departamento corresponden a los distritos de: Antilo 40, Chauchillas 77, Churqui 153, Doña Luisa 91, Isla de Aragonés 39, Lomitas 38, Nuñez 154, Remes 125, Sauzal 138, Sol de Mayo 91, Tunas Punen 33, Villa Giménez 684.

91	85	176	1	9	10	5	2	7	97	96	193
95	91	186	10	10	20	11	17	28	116	118	234
72	78	150	17	9	26	18	25	43	107	112	219
55	65	120	9	10	19	37	22	59	101	97	198
43	53	96	9	8	17	49	31	80	101	92	193
44	46	90	7	9	16	40	35	75	91	90	181
26	46	72	5	6	11	58	33	91	89	85	174
29	35	64	15	11	26	49	32	81	93	78	171
8	17	25	3	2	5	40	30	70	51	49	100
463	516	979	76	74	150	307	227	534	846	817	1 663

### 12. Departamento de Loreto

220	163	383	3	3	6	3	2	5	226	168	394
196	178	374	7	9	16	10	5	15	213	192	405
162	144	306	14	9	23	15	8	23	191	161	352
132	168	300	16	9	25	34	29	63	182	206	388
115	118	233	17	1	18	44	22	66	176	141	317
108	91	199	7	4	11	49	26	75	164	121	285
113	99	212	11	5	16	57	22	79	181	126	307
103	75	178	7	4	11	56	19	75	166	98	264
80	58	138	6	6	12	42	17	59	128	81	209
1 229	1 094	2 323	88	50	138	310	150	460	1 627	1 294	2 921

Censo Escolar de la República, en 1909 (Continuación)

EDADES:

años 5 y meses	años 5 y meses	años 5 y meses	años 5 y meses	años 5 y meses	años 5 y meses	años 5 y meses	años 5 y meses	años 5 y meses	años 5 y meses	años 5 y meses	años 5 y meses	años 5 y meses
6 »	6 »	6 »	6 »	6 »	6 »	6 »	6 »	6 »	6 »	6 »	6 »	6 »
7 »	7 »	7 »	7 »	7 »	7 »	7 »	7 »	7 »	7 »	7 »	7 »	7 »
8 »	8 »	8 »	8 »	8 »	8 »	8 »	8 »	8 »	8 »	8 »	8 »	8 »
9 »	9 »	9 »	9 »	9 »	9 »	9 »	9 »	9 »	9 »	9 »	9 »	9 »
10 »	10 »	10 »	10 »	10 »	10 »	10 »	10 »	10 »	10 »	10 »	10 »	10 »
11 »	11 »	11 »	11 »	11 »	11 »	11 »	11 »	11 »	11 »	11 »	11 »	11 »
12 »	12 »	12 »	12 »	12 »	12 »	12 »	12 »	12 »	12 »	12 »	12 »	12 »
13 »	13 »	13 »	13 »	13 »	13 »	13 »	13 »	13 »	13 »	13 »	13 »	13 »
A. — ANALFABETOS			B.—SEMIALFABETOS			C.—ALFABETOS			A + B + C			
Varones	Niñas	a + b	Varones	Niñas	d + e	Varones	Niñas	g + h	a+d+g	b+e+h	c+f+i	
<i>a</i>	<i>b</i>	<i>c</i>	<i>d</i>	<i>e</i>	<i>f</i>	<i>g</i>	<i>h</i>	<i>i</i>	<i>j</i>	<i>k</i>	<i>l</i>	

IV. Provincia de Santiago del Estero (Continuación)

13. Departamento de Matará

161	189	350	3	2	5	8	7	15	172	198	370
169	198	367	8	2	10	13	8	21	190	208	398
150	148	298	8	6	14	25	20	45	183	174	357
121	88	209	5	7	12	29	24	53	155	119	274
95	93	188	8	6	14	43	32	75	146	131	277
78	77	155	10	9	19	71	37	108	159	123	282
84	66	150	9	5	14	58	37	95	151	108	259
67	60	127	5	5	10	63	30	93	135	95	230
31	39	70	8	5	13	37	26	63	76	70	146
956	958	1 914	64	47	111	347	221	568	1 367	1 226	2 593

14. Departamento de Moreno (Mariano)

De los niños censados en este departamento corresponden á los distritos de: Aereolito 19, Alhuampa 69, Amamá 53, Cepolao, 44, Intima 95, La Fortuna 73, Magdalena 10, Milagros 34, Nueva Granada 66, Otumpa 49, Pértigo 36, Puna 42, Quimilé 19, Santa Justina 63, San Antonio 48, San Cristóbal 110.

69	62	131	2	3	5	1	1	2	72	66	138
48	57	105	2	2	4	1	1	2	51	60	111
66	44	110	1	1	2	8	4	12	75	49	124
42	33	75	4	—	4	6	2	8	52	35	87
37	31	68	6	2	8	7	9	16	50	42	92
36	29	65	5	—	5	6	4	10	47	33	80
32	24	66	3	3	6	9	5	14	44	32	76
29	18	47	3	1	4	15	14	29	47	33	80
13	6	21	1	2	3	12	6	18	28	14	42
374	304	678	27	14	41	65	46	111	466	364	830

15. Departamento de Ojo de Agua

161	145	306	8	4	12	11	7	18	180	156	336
156	150	306	13	10	23	9	16	25	178	176	354
121	115	236	10	15	25	23	26	49	154	156	310
98	81	179	13	12	25	39	30	69	150	123	273
74	94	168	13	6	19	32	18	50	119	118	237
70	92	162	13	10	23	37	41	78	120	143	263
61	74	135	9	14	23	42	43	85	112	131	243
65	55	120	12	5	17	55	62	117	132	122	254
57	51	108	10	6	16	68	66	134	135	123	258
863	857	1 720	101	82	183	316	309	625	1 280	1 248	2 528

# Censo Escolar de la República, en 1909 (Continuación)

## EDADES:

años	años	años	años	años	años	años	años	años	años	años	años
5 y meses	5 y meses	5 y meses	5 y meses	5 y meses	5 y meses	5 y meses	5 y meses	5 y meses	5 y meses	5 y meses	5 y meses
6 »	6 »	6 »	6 »	6 »	6 »	6 »	6 »	6 »	6 »	6 »	6 »
7 »	7 »	7 »	7 »	7 »	7 »	7 »	7 »	7 »	7 »	7 »	7 »
8 »	8 »	8 »	8 »	8 »	8 »	8 »	8 »	8 »	8 »	8 »	8 »
9 »	9 »	9 »	9 »	9 »	9 »	9 »	9 »	9 »	9 »	9 »	9 »
10 »	10 »	10 »	10 »	10 »	10 »	10 »	10 »	10 »	10 »	10 »	10 »
11 »	11 »	11 »	11 »	11 »	11 »	11 »	11 »	11 »	11 »	11 »	11 »
12 »	12 »	12 »	12 »	12 »	12 »	12 »	12 »	12 »	12 »	12 »	12 »
13 »	13 »	13 »	13 »	13 »	13 »	13 »	13 »	13 »	13 »	13 »	13 »
A. — ANALFABETOS			B. — SEMIALFABETOS			C. — ALFABETOS			A + B + C		
Varones	Niñas	a + b	Varones	Niñas	d + e	Varones	Niñas	g + h	a+d+g	b+e+h	c+f+i
a	b	c	d	e	f	g	h	i	j	k	l

## IX. Provincia de Santiago del Estero (Continuación)

### 16. Departamento de Quebrachos

De los niños censados en este departamento corresponden a los distritos de: Avipones 212, Mauchin 173, Saladillo 113, San Vicente 346, Sumampa 422, Villa Quebrachos 455.

100	98	198	4	2	6	7	6	13	111	106	217
106	89	195	4	4	8	12	18	30	122	111	233
93	93	186	10	6	16	28	21	49	131	120	251
67	70	137	5	2	7	22	28	50	94	100	194
55	49	104	6	11	17	33	26	59	94	86	180
59	54	113	5	5	10	31	26	57	95	85	180
48	43	91	1	2	3	42	24	66	91	69	160
41	41	82	6	3	9	59	30	89	106	74	180
29	32	61	3	2	5	37	23	60	69	57	126
598	569	1167	44	37	81	271	202	473	913	808	1 721

### 17. Departamento de Río Hondo

140	148	288	12	10	22	11	4	15	163	162	325
166	139	305	28	19	47	27	12	39	221	170	391
119	114	233	14	13	27	44	19	63	177	146	323
86	89	175	14	12	26	51	30	81	151	131	282
76	90	166	12	7	19	67	43	110	155	140	295
55	86	141	8	8	16	69	46	115	132	140	272
74	69	143	5	4	9	73	37	110	152	110	262
54	53	107	3	7	10	81	54	135	138	114	252
24	31	55	7	7	14	39	26	65	70	64	134
794	819	1613	103	87	190	462	271	733	1 359	1 177	2 536

### 18. Departamento de Robles

182	181	363	—	—	—	2	4	6	184	185	369
190	177	367	—	—	—	21	18	39	211	195	406
166	151	317	1	2	3	49	38	87	216	191	407
124	114	238	2	2	4	43	48	91	169	164	333
111	96	207	2	—	2	90	72	162	203	168	371
59	66	125	3	2	5	100	74	174	162	142	304
46	57	103	1	3	4	93	76	169	140	136	276
48	56	104	1	—	1	92	64	156	141	120	261
38	38	76	3	—	3	67	50	117	108	88	196
964	936	1 900	13	9	22	557	444	1 001	1 534	1 389	2 923

**Censo Escolar de la República, en 1909 (Continuación)**

**EDADES:**

años 5 y meses	años 5 y meses	años 5 y meses	años 5 y meses	años 5 y meses	años 5 y meses	años 5 y meses	años 5 y meses	años 5 y meses	años 5 y meses	años 5 y meses	años 5 y meses
6 »	6 »	6 »	6 »	6 »	6 »	6 »	6 »	6 »	6 »	6 »	6 »
7 »	7 »	7 »	7 »	7 »	7 »	7 »	7 »	7 »	7 »	7 »	7 »
8 »	8 »	8 »	8 »	8 »	8 »	8 »	8 »	8 »	8 »	8 »	8 »
9 »	9 »	9 »	9 »	9 »	9 »	9 »	9 »	9 »	9 »	9 »	9 »
10 »	10 »	10 »	10 »	10 »	10 »	10 »	10 »	10 »	10 »	10 »	10 »
11 »	11 »	11 »	11 »	11 »	11 »	11 »	11 »	11 »	11 »	11 »	11 »
12 »	12 »	12 »	12 »	12 »	12 »	12 »	12 »	12 »	12 »	12 »	12 »
13 »	13 »	13 »	13 »	13 »	13 »	13 »	13 »	13 »	13 »	13 »	13 »
A.—ANALFABETOS			B.—SEMIALFABETOS			C.—ALFABETOS			A + B + C		
Varones	Niñas	a + b	Varones	Niñas	d + e	Varones	Niñas	g + h	a+d+g	b+e+h	c+f+i
a	b	c	d	e	f	g	h	i	j	k	l

**IX. Provincia de Santiago del Estero (Continuación)**

**19. Departamento de Salavina**

196	182	378	5	7	12	2	3	5	203	192	395
160	145	305	13	5	18	6	9	15	179	159	338
127	129	246	11	8	19	22	11	33	160	138	298
107	97	204	8	7	15	19	24	43	134	128	262
107	86	193	8	6	14	39	28	67	154	120	274
70	68	138	20	5	25	47	23	70	137	96	233
60	74	134	11	4	15	53	19	72	124	97	221
84	71	155	4	3	7	54	34	88	142	108	250
52	48	102	8	1	9	48	25	73	110	74	184
965	890	1 855	88	46	134	290	176	466	1 343	1 112	2 455

**20. Departamento de Silipica 1a**

De los niños censados en este departamento corresponden á los distritos: Abrita 109, Magonasta 174, Ramadita 202, Silipica Norte 178, Silipica Sud 110.

39	53	92	—	3	3	1	3	4	40	59	99
44	36	80	1	6	7	7	9	16	52	51	103
39	37	76	6	7	13	13	8	21	58	52	110
33	31	64	6	4	10	21	8	29	60	43	103
17	27	44	5	9	14	15	19	34	37	55	92
13	26	39	7	6	13	38	21	59	58	53	111
9	12	21	4	4	8	31	28	59	44	44	88
10	23	33	3	1	4	34	16	50	47	40	87
9	17	26	1	2	3	26	15	41	36	34	70
213	262	475	33	42	75	186	127	313	432	431	863

**21. Departamento de Silipica 2a**

De los niños censados en este departamento corresponden á los distritos de: Caucinos 150, Gallegos 138, Higuera 157, Sumama 236, Suncho Pozo 408, Tuama 114.

75	58	133	5	1	6	1	3	4	81	62	143
74	72	146	4	2	6	10	6	16	88	80	168
67	53	120	9	4	13	16	17	33	92	74	166
42	41	83	7	10	17	19	9	28	68	60	128
26	58	84	5	—	5	34	19	53	65	77	142
25	42	67	7	8	15	29	26	55	61	76	137
23	35	58	9	4	13	29	21	50	61	60	121
20	44	54	8	1	9	29	13	42	57	58	115
20	19	39	7	1	8	24	12	36	51	32	83
372	422	794	61	31	92	191	126	317	624	579	1 203

# Censo Escolar de la República, en 1909 (Continuación)

## EDADES:

años	años	años	años	años	años	años	años	años	años	años	años
5 y meses	5 y meses	5 y meses	5 y meses	5 y meses	5 y meses	5 y meses	5 y meses	5 y meses	5 y meses	5 y meses	5 y meses
6 »	6 »	6 »	6 »	6 »	6 »	6 »	6 »	6 »	6 »	6 »	6 »
7 »	7 »	7 »	7 »	7 »	7 »	7 »	7 »	7 »	7 »	7 »	7 »
8 »	8 »	8 »	8 »	8 »	8 »	8 »	8 »	8 »	8 »	8 »	8 »
9 »	9 »	9 »	9 »	9 »	9 »	9 »	9 »	9 »	9 »	9 »	9 »
10 »	10 »	10 »	10 »	10 »	10 »	10 »	10 »	10 »	10 »	10 »	10 »
11 »	11 »	11 »	11 »	11 »	11 »	11 »	11 »	11 »	11 »	11 »	11 »
12 »	12 »	12 »	12 »	12 »	12 »	12 »	12 »	12 »	12 »	12 »	12 »
13 »	13 »	13 »	13 »	13 »	13 »	13 »	13 »	13 »	13 »	13 »	13 »
A. — ANALFABETOS			B. — SEMIALFABETOS			C. — ALFABETOS			A + B + C		
Varones	Niñas	a + b	Varones	Niñas	d + e	Varones	Niñas	g + h	a + d + g	b + e + h	c + f + i
a	b	c	d	e	f	g	h	i	j	k	l

## IX. Provincia de Santiago del Estero (Conclusión)

### 22. Departamento de Ventiocho de Marzo

De los niños censados en este departamento corresponden a los distritos de: *Anatuya* 690, *Cejas* 216, *Dorn* 739, *Gramilla* 382, *Guyana* 287, *Icaño* 660, *Mailín* 187, *Tacañita* 250.

223	201	424	7	4	11	4	3	7	234	208	442
218	243	461	11	10	21	18	9	27	247	262	509
186	191	377	11	14	25	28	20	48	225	225	450
167	112	279	14	6	20	33	31	64	214	149	363
150	140	290	8	2	10	67	30	97	225	172	397
110	96	206	26	10	36	73	37	110	209	143	352
108	101	209	13	8	21	94	37	131	215	146	361
93	77	170	11	4	15	85	44	129	189	125	314
48	43	91	10	2	12	75	35	110	133	80	213
1 303	1 204	2 507	111	60	171	477	246	723	1 891	1 510	3 401

### Toda la Provincia

3 187	3 033	6 220	103	93	196	129	107	236	3 419	3 233	6 652
3 043	2 872	5 915	215	153	368	336	301	637	3 594	3 326	6 920
2 499	2 367	4 866	230	193	423	598	483	1 081	3 327	3 043	6 370
1 877	1 827	3 704	208	174	382	761	669	1 430	2 846	2 670	5 516
1 761	1 739	3 500	212	141	353	1 096	801	1 897	3 069	2 681	5 750
1 391	1 424	2 815	221	138	359	1 240	949	2 189	2 852	2 511	5 363
1 234	1 274	2 508	170	104	274	1 333	961	2 294	2 739	2 330	5 076
1 173	1 130	2 303	140	86	226	1 348	978	2 326	2 661	2 194	4 855
774	703	1 477	113	56	169	1 098	762	1 860	1 985	1 521	3 506
16 939	16 369	33 308	1 612	1 138	2 750	7 939	6 011	13 950	26 490	23 518	50 008

## X. Provincia de Tucumán

### 1. Departamento de la Capital

De los niños censados en este departamento corresponden a los distritos de *Chacras al Este* 311, *Chacras al Oeste* 454, *Los Aguirres* 274, *La Colmena* 100, *Los Nogales* 145, *Los Pocitos* 198, *Luján* 837, *San Alberto* 196, *Santa Bárbara* 73, *Sección Central* 3 218, *Sección Norte* 4 415, *Sección Sud* 3 124.

532	513	1 045	25	17	42	48	66	114	605	596	1 201
534	524	1 058	68	43	111	150	182	332	752	749	1 501
289	399	788	89	79	168	328	344	672	806	822	1 628
272	292	564	69	76	145	427	461	888	768	829	1 597
214	216	430	65	55	120	547	592	1 139	826	863	1 689
159	139	298	57	49	106	573	664	1 237	789	852	1 641
127	147	274	47	34	81	604	674	1 278	778	855	1 633
132	108	240	29	30	59	591	600	1 191	752	738	1 490
59	60	119	29	13	42	384	420	804	472	493	965
2 418	2 395	4 816	478	395	874	3 652	4 003	7 655	6 548	6 797	13 345

**Censo Escolar de la República, en 1909 (Continuación)**

**EDADES:**

años 5 y meses	años 5 y meses	años 5 y meses	años 5 y meses	años 5 y meses	años 5 y meses	años 5 y meses	años 5 y meses	años 5 y meses	años 5 y meses	años 5 y meses	años 5 y meses
6 »	6 »	6 »	6 »	6 »	6 »	6 »	6 »	6 »	6 »	6 »	6 »
7 »	7 »	7 »	7 »	7 »	7 »	7 »	7 »	7 »	7 »	7 »	7 »
8 »	8 »	8 »	8 »	8 »	8 »	8 »	8 »	8 »	8 »	8 »	8 »
9 »	9 »	9 »	9 »	9 »	9 »	9 »	9 »	9 »	9 »	9 »	9 »
10 »	10 »	10 »	10 »	10 »	10 »	10 »	10 »	10 »	10 »	10 »	10 »
11 »	11 »	11 »	11 »	11 »	11 »	11 »	11 »	11 »	11 »	11 »	11 »
12 »	12 »	12 »	12 »	12 »	12 »	12 »	12 »	12 »	12 »	12 »	12 »
13 »	13 »	13 »	13 »	13 »	13 »	13 »	13 »	13 »	13 »	13 »	13 »
<b>A. — ANALFABETOS</b>			<b>B. — SEMIALFABETOS</b>			<b>C. — ALFABETOS</b>			<b>A + B + C</b>		
Varones	Niñas	a + b	Varones	Niñas	d + e	Varones	Niñas	g + h	a + d + g	b + e + h	c + f + i
<i>a</i>	<i>b</i>	<i>c</i>	<i>d</i>	<i>e</i>	<i>f</i>	<i>g</i>	<i>h</i>	<i>i</i>	<i>j</i>	<i>k</i>	<i>l</i>

**X. Provincia de Tucumán (Continuación)**

**2. Departamento de Burruyaco**

*De los niños censados en este departamento corresponden al distrito 1° 1.118, y al 2° 1.421.*

167	146	313	9	10	19	7	8	15	183	164	347
124	109	233	27	19	46	25	10	35	176	138	314
95	97	192	24	20	44	35	36	71	154	153	307
78	75	153	18	20	38	50	57	107	146	152	298
81	61	142	25	14	39	75	61	136	181	136	317
59	48	107	12	11	23	67	79	146	138	138	276
48	52	100	15	14	29	67	72	139	130	138	268
49	32	81	7	9	16	78	69	147	134	110	244
41	26	67	4	4	8	46	47	93	91	77	168
742	646	1 388	141	121	262	450	439	889	1 333	1 206	2 539

**3. Departamento de Cruz Alta**

*De los niños censados en este departamento corresponden 3.427 al distrito 1° y 3.648 al 2°.*

384	340	724	14	18	32	4	9	13	402	367	769
398	358	756	53	42	95	30	37	67	481	437	918
382	346	728	77	70	147	103	86	189	562	502	1 064
274	236	510	71	78	149	118	89	207	463	403	866
228	187	415	69	55	124	187	158	345	484	400	884
199	146	345	56	37	93	216	183	399	471	366	837
170	140	310	30	33	63	188	159	347	388	332	720
177	99	277	26	22	48	167	141	308	370	262	632
90	49	139	20	8	28	126	92	218	236	149	385
2 302	1 901	4 203	416	363	779	1 139	954	2 093	3 857	3 218	7 075

**4. Departamento de Chicligasta**

*De los niños censados en este departamento corresponden al distrito 1° 1252 y al 2° 4147.*

305	312	617	15	7	22	16	13	29	336	332	668
264	280	544	22	22	44	45	49	94	331	351	682
208	198	406	34	29	63	94	89	183	336	316	652
185	128	313	47	26	73	129	125	254	361	279	640
130	114	244	29	26	55	174	194	368	333	334	667
94	92	186	36	23	59	208	169	377	338	284	622
81	82	163	28	18	46	202	153	355	311	253	564
65	63	128	15	12	27	206	161	367	286	236	522
57	48	105	8	6	14	144	119	263	209	173	382
1 389	1 317	2 706	234	169	403	1 218	1 072	2 290	2 841	2 558	5 399



**Censo Escolar de la República, en 1909 (Continuación)**

**EDADES:**

años	años	años	años	años	años	años	años	años	años	años	años
5 y meses	5 y meses	5 y meses	5 y meses	5 y meses	5 y meses	5 y meses	5 y meses	5 y meses	5 y meses	5 y meses	5 y meses
6 »	6 »	6 »	6 »	6 »	6 »	6 »	6 »	6 »	6 »	6 »	6 »
7 »	7 »	7 »	7 »	7 »	7 »	7 »	7 »	7 »	7 »	7 »	7 »
8 »	8 »	8 »	8 »	8 »	8 »	8 »	8 »	8 »	8 »	8 »	8 »
9 »	9 »	9 »	9 »	9 »	9 »	9 »	9 »	9 »	9 »	9 »	9 »
10 »	10 »	10 »	10 »	10 »	10 »	10 »	10 »	10 »	10 »	10 »	10 »
11 »	11 »	11 »	11 »	11 »	11 »	11 »	11 »	11 »	11 »	11 »	11 »
12 »	12 »	12 »	12 »	12 »	12 »	12 »	12 »	12 »	12 »	12 »	12 »
13 »	13 »	13 »	13 »	13 »	13 »	13 »	13 »	13 »	13 »	13 »	13 »
A. — ANALFABETOS			B. — SEMIALFABETOS			C. — ALFABETOS			A + B + C		
Varones	Niñas	a + b	Varones	Niñas	d + e	Varones	Niñas	g + h	a+d+g	b+e+h	c+f+i
a	b	c	d	e	f	g	h	i	j	k	l

**X. Provincia de Tucumán (Continuación)**

**5. Departamento de Famallá**

*De los niños censados en este departamento corresponden al distrito 1° 2782 y al 2° 3113.*

401	385	786	14	17	31	17	18	35	432	420	852
314	302	616	24	26	50	42	33	75	380	361	741
268	235	503	32	35	67	72	85	157	372	355	727
206	190	396	33	29	62	110	101	211	349	320	669
159	163	322	30	35	65	154	141	295	343	339	682
148	143	291	26	18	44	154	174	328	328	335	663
109	85	194	13	11	24	175	152	327	297	248	545
134	95	229	12	13	25	178	115	293	324	223	547
96	58	154	14	5	19	182	114	296	292	177	469
1 835	1 656	3 491	198	189	387	1 084	933	2 017	3 117	2 778	5 895

**6. Departamento de Graneros**

*De los niños censados en este departamento corresponden al distrito 1° 1510 y al 2° 1185.*

154	157	311	4	3	7	7	6	13	165	166	331
150	152	302	15	14	29	27	18	45	192	184	376
102	99	201	21	15	36	42	32	74	165	146	311
85	69	154	42	25	67	43	48	91	170	142	312
61	48	109	29	22	51	78	81	159	168	151	319
40	46	86	18	18	36	97	95	192	155	159	314
41	40	81	14	8	22	97	89	186	152	137	289
20	31	51	14	5	19	99	63	162	133	99	232
18	27	45	7	6	13	91	62	153	116	95	211
671	669	1 340	164	116	280	581	494	1 075	1 416	1 279	2 695

**7. Departamento de Leales**

*De los niños censados en este departamento corresponden al distrito 1° 1576 y al 2° 1029*

145	120	265	25	14	39	3	10	13	173	144	317
98	119	217	40	35	75	24	28	52	162	182	344
99	68	167	43	37	80	45	30	75	187	135	322
59	64	123	44	27	81	65	60	125	168	161	329
33	41	74	34	32	66	105	85	190	172	158	330
24	35	59	23	17	40	93	73	166	140	125	265
27	18	45	16	13	29	112	107	219	155	138	293
23	18	41	11	15	26	99	73	172	133	106	239
17	13	30	6	2	8	73	55	128	96	70	166
525	496	1 021	242	202	444	619	521	1 140	1 386	1 219	2 605

**Censo Escolar de la República, en 1909 (Continuación)**

**EDADES:**

años	años	años	años	años	años	años	años	años	años	años	años
5 y meses	5 y meses	5 y meses	5 y meses	5 y meses	5 y meses	5 y meses	5 y meses	5 y meses	5 y meses	5 y meses	5 y meses
6 »	6 »	6 »	6 »	6 »	6 »	6 »	6 »	6 »	6 »	6 »	6 »
7 »	7 »	7 »	7 »	7 »	7 »	7 »	7 »	7 »	7 »	7 »	7 »
8 »	8 »	8 »	8 »	8 »	8 »	8 »	8 »	8 »	8 »	8 »	8 »
9 »	9 »	9 »	9 »	9 »	9 »	9 »	9 »	9 »	9 »	9 »	9 »
10 »	10 »	10 »	10 »	10 »	10 »	10 »	10 »	10 »	10 »	10 »	10 »
11 »	11 »	11 »	11 »	11 »	11 »	11 »	11 »	11 »	11 »	11 »	11 »
12 »	12 »	12 »	12 »	12 »	12 »	12 »	12 »	12 »	12 »	12 »	12 »
13 »	13 »	13 »	13 »	13 »	13 »	13 »	13 »	13 »	13 »	13 »	13 »
A. — ANALFABETOS			B. — SEMIALFABETOS			C. — ALFABETOS			A + B + C		
Varones	Niñas	a + b	Varones	Niñas	d + e	Varones	Niñas	g + h	a+d+g	b+e+h	c+f+i
<i>a</i>	<i>b</i>	<i>c</i>	<i>d</i>	<i>e</i>	<i>f</i>	<i>g</i>	<i>h</i>	<i>i</i>	<i>j</i>	<i>k</i>	<i>l</i>

**X. Provincia de Tucumán (Continuación)**

**8. Departamento de Monteros**

*De los niños censados en este departamento corresponden al distrito 1° 4621 y al 2° 2018.*

382	359	741	9	11	20	11	22	33	402	392	794
348	324	672	24	23	47	42	42	84	414	389	803
291	283	574	44	39	83	98	84	182	433	406	839
210	229	439	54	35	89	107	115	222	371	379	750
183	182	365	60	36	96	146	168	314	389	386	775
147	141	288	47	43	90	204	177	381	398	361	759
135	118	253	28	21	49	215	232	447	378	371	749
118	94	212	33	43	76	236	175	411	387	312	699
83	62	145	13	7	20	172	134	306	268	203	471
1 897	1 792	3 689	312	258	570	1 231	1 149	2 380	3 440	3 199	6 639

**9. Departamento de Río Chico**

*De los niños censados en este departamento corresponden al distrito 1° 2290 y al 2° 1871.*

222	206	428	12	14	26	4	9	13	238	229	467
222	197	419	16	19	35	30	12	42	268	228	496
191	171	362	43	19	62	57	53	110	291	243	534
131	112	243	35	27	62	97	78	175	263	217	480
134	83	217	42	19	61	145	117	262	321	219	540
86	87	173	37	18	55	122	126	248	245	231	476
79	68	147	19	7	26	151	137	288	249	212	461
87	56	143	15	11	26	131	110	241	233	177	410
42	33	75	10	5	15	177	90	207	169	128	297
1 194	1 013	2 207	229	139	368	854	732	1 586	2 277	1 884	4 161

**10. Departamento de Tafi**

*De los niños censados en este departamento corresponden al distrito 1° 955 y al 2° 1678.*

179	156	335	6	5	11	4	2	6	189	163	352
148	159	307	12	12	24	14	9	23	174	180	354
139	132	271	10	16	26	23	31	54	172	179	351
116	89	205	15	16	31	39	37	76	170	142	312
82	84	166	17	13	30	54	63	117	153	160	313
63	69	132	16	11	27	75	77	152	154	157	311
60	43	103	14	7	21	72	60	132	146	110	256
55	31	86	7	9	16	79	54	133	141	94	235
24	17	41	4	1	5	68	35	103	96	53	149
866	780	1 646	101	90	191	428	368	796	1 395	1 238	2 633

Censo Escolar de la República, en 1909 (Continuación,

EDADES:

años	años	años	años	años	años	años	años	años	años	años	años
5 y meses	5 y meses	5 y meses	5 y meses	5 y meses	5 y meses	5 y meses	5 y meses	5 y meses	5 y meses	5 y meses	5 y meses
6 » »	6 » »	6 » »	6 » »	6 » »	6 » »	6 » »	6 » »	6 » »	6 » »	6 » »	6 » »
7 » »	7 » »	7 » »	7 » »	7 » »	7 » »	7 » »	7 » »	7 » »	7 » »	7 » »	7 » »
8 » »	8 » »	8 » »	8 » »	8 » »	8 » »	8 » »	8 » »	8 » »	8 » »	8 » »	8 » »
9 » »	9 » »	9 » »	9 » »	9 » »	9 » »	9 » »	9 » »	9 » »	9 » »	9 » »	9 » »
10 » »	10 » »	10 » »	10 » »	10 » »	10 » »	10 » »	10 » »	10 » »	10 » »	10 » »	10 » »
11 » »	11 » »	11 » »	11 » »	11 » »	11 » »	11 » »	11 » »	11 » »	11 » »	11 » »	11 » »
12 » »	12 » »	12 » »	12 » »	12 » »	12 » »	12 » »	12 » »	12 » »	12 » »	12 » »	12 » »
13 » »	13 » »	13 » »	13 » »	13 » »	13 » »	13 » »	13 » »	13 » »	13 » »	13 » »	13 » »
A. — ANALFABETOS			B. — SEMIALFABETOS			C. — ALFABETOS			A + B + C		
Varones	Niñas	a + b	Varones	Niñas	d + e	Varones	Niñas	g + h	a + d + g	b + c + h	c + f + i
a	b	c	d	e	f	g	h	i	f	k	l

X. Provincia de Tucumán (Conclusión)

II. Departamento de Trancas

De los niños censados en este departamento corresponden al distrito 1° 657, al 2° 506.

82	69	151	—	1	1	6	9	15	88	79	167
68	57	125	5	1	6	8	7	15	81	65	146
46	62	108	2	6	8	14	12	26	62	80	142
39	43	82	5	6	11	25	29	54	69	78	147
46	37	83	5	4	9	26	31	57	77	72	149
43	22	65	5	2	7	25	24	49	73	48	121
17	20	37	3	4	7	30	26	56	50	50	100
20	11	31	3	1	4	53	25	78	76	37	113
15	6	21	1	3	4	26	27	53	42	36	78
376	327	703	29	28	57	213	190	403	618	545	1 163

Toda la provincia

2 953	2 763	5 716	133	117	250	127	172	299	3 213	3 052	6 265
2 668	2 581	5 249	306	256	562	437	427	864	3 411	3 264	6 675
2 210	2 090	4 300	419	365	784	911	882	1 793	3 540	3 337	6 877
1 655	1 527	3 182	433	375	808	1 210	1 200	2 410	3 298	3 102	6 400
1 851	1 216	2 567	405	311	716	1 691	1 691	3 382	3 447	3 218	6 665
1 062	968	2 030	333	247	580	1 834	1 841	3 675	3 229	3 056	6 285
894	813	1 707	227	170	397	1 913	1 861	3 774	3 034	2 844	5 878
880	638	1 518	172	170	342	1 917	1 586	3 503	2 969	2 394	5 363
542	399	941	116	60	176	1 429	1 195	2 624	2 087	1 654	3 741
14 215	12 995	27 210	2 544	2 071	4 615	11 469	10 855	22 324	28 228	25 921	54 149

XI. Provincia de Mendoza

I. Departamento de La Capital

De los niños censados en este departamento corresponden a la planta urbana (Ciudad) 6.097 y a los distritos 1° 1.590, al 3° 275, al 5° 159, al 7° 79, al 9° 96 y al 10° 115.

399	399	798	23	17	40	52	55	107	474	471	945
354	317	651	33	38	71	105	77	182	472	432	904
283	252	535	48	33	81	172	200	372	503	485	988
160	157	317	35	29	64	241	278	519	436	464	900
133	115	248	27	39	66	350	358	708	510	512	1 022
81	100	181	29	26	55	374	383	757	484	509	993
61	59	120	23	16	39	378	371	749	462	446	908
53	57	110	26	19	45	356	383	739	435	459	894
51	32	83	12	7	19	356	399	755	419	438	857
1 555	1 488	3 043	256	224	480	2 384	2 504	4 888	4 195	4 216	8 411

**Censo Escolar de la República, en 1909 (Continuación)**

**EDADES:**

años	años	años	años	años	años	años	años	años	años	años	años	años
5 y meses	5 y meses	5 y meses	5 y meses	5 y meses	5 y meses	5 y meses	5 y meses	5 y meses	5 y meses	5 y meses	5 y meses	5 y meses
6 »	6 »	6 »	6 »	6 »	6 »	6 »	6 »	6 »	6 »	6 »	6 »	6 »
7 »	7 »	7 »	7 »	7 »	7 »	7 »	7 »	7 »	7 »	7 »	7 »	7 »
8 »	8 »	8 »	8 »	8 »	8 »	8 »	8 »	8 »	8 »	8 »	8 »	8 »
9 »	9 »	9 »	9 »	9 »	9 »	9 »	9 »	9 »	9 »	9 »	9 »	9 »
10 »	10 »	10 »	10 »	10 »	10 »	10 »	10 »	10 »	10 »	10 »	10 »	10 »
11 »	11 »	11 »	11 »	11 »	11 »	11 »	11 »	11 »	11 »	11 »	11 »	11 »
12 »	12 »	12 »	12 »	12 »	12 »	12 »	12 »	12 »	12 »	12 »	12 »	12 »
13 »	13 »	13 »	13 »	13 »	13 »	13 »	13 »	13 »	13 »	13 »	13 »	13 »
A. — ANALFABETOS			B. — SEMIALFABETOS			C. — ALFABETOS			A + B + C			
Varones	Niñas	a + b	Varones	Niñas	d + e	Varones	Niñas	g + h	a + d + g	b + e + h	c + f + i	
<i>a</i>	<i>b</i>	<i>c</i>	<i>d</i>	<i>e</i>	<i>f</i>	<i>g</i>	<i>h</i>	<i>i</i>	<i>j</i>	<i>k</i>	<i>l</i>	

**XI. Provincia de Mendoza (Continuación)**

**2. Departamento de Belgrano**

93	113	206	2	1	3	3	5	8	98	119	217
107	93	200	4	8	12	19	16	35	130	117	247
78	84	162	4	—	4	37	38	75	119	122	241
55	55	110	1	4	5	67	40	107	123	99	222
41	51	92	8	2	10	72	70	142	121	123	244
31	35	66	2	1	3	78	64	142	111	100	211
21	13	34	—	1	1	69	73	142	90	87	177
17	10	27	1	—	1	77	83	160	95	93	188
16	12	28	3	2	5	45	56	101	64	70	134
459	466	925	25	19	44	467	445	912	951	930	1 881

**3. Departamento de Guaimallén**

De los niños censados en este departamento corresponden al distrito Buena Nueva 26, á Calle Larga 552, á Capilla del Rosario 171, á Colonia Segovia 55, á El Bermejo 375, á El Infernillo 179, á El Sauce 125, á Jesús Nazareno 54, á Lagunita 86, á Los Corralitos 464, á Nueva Villa 365, á Rodeo de la Cruz 163, á San Francisco del Monte 76 y á San José 726.

192	211	403	6	5	11	12	16	28	210	232	442
174	173	347	4	15	19	25	33	58	203	221	424
163	134	297	12	4	16	60	65	125	235	203	438
104	84	188	17	5	22	73	92	165	194	181	375
84	80	164	11	7	18	115	114	229	210	201	411
68	46	114	7	12	19	123	117	240	198	175	373
54	34	88	12	7	19	126	159	285	192	200	392
40	27	67	8	3	11	104	119	223	152	149	301
26	16	42	4	3	7	106	106	212	136	125	261
905	805	1 710	81	61	142	744	821	1 565	1 730	1 687	3 417

**4. Departamento de Junín**

120	113	233	3	1	4	2	1	3	125	115	240
107	110	217	8	4	12	8	11	19	123	125	248
94	87	181	7	8	15	25	17	42	126	112	238
60	56	116	13	14	27	37	42	79	110	112	222
68	36	104	12	9	21	58	54	112	138	99	237
56	28	84	5	3	8	63	69	132	124	100	224
23	16	39	3	11	14	76	69	145	102	96	198
19	24	43	5	4	9	62	59	121	86	87	173
11	10	21	6	2	8	50	52	102	67	64	131
558	480	1 038	62	56	118	381	374	755	1 001	910	1 911

000000

**Censo Escolar de la República, en 1909 (Continuación)**

**EDADES:**

años 5 y meses	años 5 y meses	años 5 y meses	años 5 y meses	años 5 y meses	años 5 y meses	años 5 y meses	años 5 y meses	años 5 y meses	años 5 y meses	años 5 y meses	años 5 y meses	años 5 y meses
6 »	6 »	6 »	6 »	6 »	6 »	6 »	6 »	6 »	6 »	6 »	6 »	6 »
7 »	7 »	7 »	7 »	7 »	7 »	7 »	7 »	7 »	7 »	7 »	7 »	7 »
8 »	8 »	8 »	8 »	8 »	8 »	8 »	8 »	8 »	8 »	8 »	8 »	8 »
9 »	9 »	9 »	9 »	9 »	9 »	9 »	9 »	9 »	9 »	9 »	9 »	9 »
10 »	10 »	10 »	10 »	10 »	10 »	10 »	10 »	10 »	10 »	10 »	10 »	10 »
11 »	11 »	11 »	11 »	11 »	11 »	11 »	11 »	11 »	11 »	11 »	11 »	11 »
12 »	12 »	12 »	12 »	12 »	12 »	12 »	12 »	12 »	12 »	12 »	12 »	12 »
13 »	13 »	13 »	13 »	13 »	13 »	13 »	13 »	13 »	13 »	13 »	13 »	13 »
A. — ANALFABETOS			B. — SEMIALFABETOS			C. — ALFABETOS			A + B + C			
Varones	Niñas	a + b	Varones	Niñas	d + e	Varones	Niñas	g + h	a + d + g	b + e + h	c + f + i	
a	b	c	d	e	f	g	h	i	j	k	l	

**XI. Provincia de Mendoza (Continuación)**

**5. Departamento de La Paz**

*De los niños censados en este departamento corresponden: al distrito Antigua Villa 260, á Desaguadero 140, á Guadalupe 77, á Los Baldes 41, á Masmota 98 y á Nueva Villa 346.*

43	60	103	4	4	8	5	10	15	52	74	126
43	37	80	2	2	4	14	10	24	59	49	108
34	41	75	4	6	10	24	19	43	62	66	128
31	28	59	8	5	13	28	31	59	67	64	131
19	13	32	10	9	19	33	24	57	62	46	108
24	14	38	2	5	7	35	34	69	61	53	114
22	14	36	2	1	3	26	24	50	50	39	89
17	12	29	1	1	2	24	30	54	42	43	85
5	7	12	1	1	2	39	20	59	45	28	73
238	226	464	34	34	68	228	202	430	500	462	962

**6. Departamento de Las Heras**

110	84	194	2	5	7	4	8	12	116	97	213
92	104	196	3	1	4	11	16	27	106	121	227
76	80	156	4	4	8	22	25	47	102	109	211
60	58	118	2	3	5	39	50	89	101	111	212
42	47	89	1	2	3	54	56	110	97	105	202
44	37	81	4	4	8	50	55	105	98	96	194
27	23	50	2	—	2	54	57	111	83	80	163
21	27	48	1	4	5	60	55	115	82	86	168
11	12	23	—	2	2	36	36	72	47	50	97
483	472	955	19	25	44	330	358	688	832	855	1 687

**7. Departamento de Lavalle**

*De los niños censados en este departamento corresponden: al distrito de Araujo 222, á Asunción 130, á Laguna del Rosario 208, á San Miguel 239, á Tulumaya 299 y á Jocolí 105.*

79	77	156	7	4	11	1	1	2	87	82	169
89	61	150	4	4	8	—	4	4	93	69	162
71	67	138	7	7	14	6	9	15	84	83	167
58	48	106	6	4	10	7	16	23	71	68	139
50	49	99	10	6	16	25	17	42	85	72	157
37	31	68	10	4	14	25	31	56	72	66	138
32	19	51	7	5	12	27	16	43	66	40	106
29	20	49	3	2	5	20	31	51	52	53	105
14	12	26	1	—	1	25	8	33	40	20	60
459	384	843	55	36	91	136	133	269	650	553	1 203

# Censo Escolar de la República, en 1909 (Continuación)

## EDADES:

años	años	años	años	años	años	años	años	años	años	años	años
5 y meses	5 y meses	5 y meses	5 y meses	5 y meses	5 y meses	5 y meses	5 y meses	5 y meses	5 y meses	5 y meses	5 y meses
6 »	6 »	6 »	6 »	6 »	6 »	6 »	6 »	6 »	6 »	6 »	6 »
7 »	7 »	7 »	7 »	7 »	7 »	7 »	7 »	7 »	7 »	7 »	7 »
8 »	8 »	8 »	8 »	8 »	8 »	8 »	8 »	8 »	8 »	8 »	8 »
9 »	9 »	9 »	9 »	9 »	9 »	9 »	9 »	9 »	9 »	9 »	9 »
10 »	10 »	10 »	10 »	10 »	10 »	10 »	10 »	10 »	10 »	10 »	10 »
11 »	11 »	11 »	11 »	11 »	11 »	11 »	11 »	11 »	11 »	11 »	11 »
12 »	12 »	12 »	12 »	12 »	12 »	12 »	12 »	12 »	12 »	12 »	12 »
13 »	13 »	13 »	13 »	13 »	13 »	13 »	13 »	13 »	13 »	13 »	13 »
A.—ANALFABETOS			B.—SEMIALFABETOS			C.—ALFABETOS			A + B + C		
Varones	Niñas	a + b	Varones	Niñas	d + e	Varones	Niñas	g + h	a+d+g	b+e+h	c+f+i
a	b	c	d	e	f	g	h	i	f	k	l

## XI. Provincia de Mendoza (Continuación)

### 8. Departamento de Luján

De los niños censados en este departamento corresponden: al distrito 1° 767, al 2° 407, al 3° 533, al 4° 185, al 5° 9°, al 6°, 408, al 7° 214 y a La Conadilla 200.

184	166	350	7	6	13	6	7	13	197	179	376
146	127	273	14	12	26	13	18	31	173	157	330
122	121	243	15	14	29	33	34	67	170	169	339
110	115	225	19	8	27	55	59	114	184	182	366
85	64	149	18	14	32	73	79	152	176	157	333
52	46	98	20	17	37	84	83	167	156	146	302
39	29	68	9	5	14	106	82	188	154	116	270
42	28	70	6	7	13	84	102	186	132	137	269
20	25	45	12	4	16	91	72	163	123	101	224
800	721	1 521	120	87	207	545	536	1 081	1 465	1 344	2 809

### 9. Departamento de Malpá

De los niños censados en este departamento corresponden: al distrito 1° 238, al 2° 754, al 3° 607, al 4° 320, al 5° 296, al 6°, 243, al 7° 822, al 8° 286, al 9° 126 y al 10° 130.

233	194	427	5	10	15	16	21	37	254	225	479
206	171	377	13	18	31	41	51	92	260	240	500
138	158	296	17	20	37	106	62	168	261	240	501
113	115	228	20	14	34	85	102	187	218	231	449
91	86	177	16	13	29	96	115	211	203	214	417
68	62	130	10	7	17	116	131	247	194	200	394
58	50	108	15	13	28	119	102	221	192	165	357
40	51	91	11	12	23	138	131	269	189	194	383
54	32	86	17	5	22	118	116	234	189	153	342
1 001	919	1 920	124	112	236	835	831	1 666	1 960	1 862	3 822

### 10. Departamento de Rivadavia

133	116	249	—	8	8	9	11	20	142	135	277
151	136	287	2	4	6	19	24	43	172	164	336
143	103	246	6	3	9	41	56	97	190	162	352
90	81	171	7	6	13	61	51	112	158	138	296
68	73	141	9	5	14	60	70	130	137	148	285
54	55	109	11	9	20	89	72	161	154	136	290
47	28	75	3	7	10	65	61	126	115	96	211
45	29	74	8	1	9	83	78	161	136	108	244
24	18	42	4	—	4	72	52	124	100	70	170
755	639	1 394	50	43	93	499	475	974	1 304	1 157	2 461

**Censo Escolar de la República, en 1909** (Continuación)

**EDADES:**

años 5 y meses	años 5 y meses	años 5 y meses	años 5 y meses	años 5 y meses	años 5 y meses	años 5 y meses	años 5 y meses	años 5 y meses	años 5 y meses	años 5 y meses	años 5 y meses	años 5 y meses
6	7	8	9	10	11	12	13	14	15	16	17	18
19	20	21	22	23	24	25	26	27	28	29	30	31
32	33	34	35	36	37	38	39	40	41	42	43	44
45	46	47	48	49	50	51	52	53	54	55	56	57
58	59	60	61	62	63	64	65	66	67	68	69	70
71	72	73	74	75	76	77	78	79	80	81	82	83
84	85	86	87	88	89	90	91	92	93	94	95	96
97	98	99	100	101	102	103	104	105	106	107	108	109
110	111	112	113	114	115	116	117	118	119	120	121	122
123	124	125	126	127	128	129	130	131	132	133	134	135
136	137	138	139	140	141	142	143	144	145	146	147	148
149	150	151	152	153	154	155	156	157	158	159	160	161
162	163	164	165	166	167	168	169	170	171	172	173	174
175	176	177	178	179	180	181	182	183	184	185	186	187
188	189	190	191	192	193	194	195	196	197	198	199	200
201	202	203	204	205	206	207	208	209	210	211	212	213
214	215	216	217	218	219	220	221	222	223	224	225	226
227	228	229	230	231	232	233	234	235	236	237	238	239
240	241	242	243	244	245	246	247	248	249	250	251	252
253	254	255	256	257	258	259	260	261	262	263	264	265
266	267	268	269	270	271	272	273	274	275	276	277	278
279	280	281	282	283	284	285	286	287	288	289	290	291
292	293	294	295	296	297	298	299	300	301	302	303	304
305	306	307	308	309	310	311	312	313	314	315	316	317
318	319	320	321	322	323	324	325	326	327	328	329	330
331	332	333	334	335	336	337	338	339	340	341	342	343
344	345	346	347	348	349	350	351	352	353	354	355	356
357	358	359	360	361	362	363	364	365	366	367	368	369
370	371	372	373	374	375	376	377	378	379	380	381	382
383	384	385	386	387	388	389	390	391	392	393	394	395
396	397	398	399	400	401	402	403	404	405	406	407	408
409	410	411	412	413	414	415	416	417	418	419	420	421
422	423	424	425	426	427	428	429	430	431	432	433	434
435	436	437	438	439	440	441	442	443	444	445	446	447
448	449	450	451	452	453	454	455	456	457	458	459	460
461	462	463	464	465	466	467	468	469	470	471	472	473
474	475	476	477	478	479	480	481	482	483	484	485	486
487	488	489	490	491	492	493	494	495	496	497	498	499
500	501	502	503	504	505	506	507	508	509	510	511	512
513	514	515	516	517	518	519	520	521	522	523	524	525
526	527	528	529	530	531	532	533	534	535	536	537	538
539	540	541	542	543	544	545	546	547	548	549	550	551
552	553	554	555	556	557	558	559	560	561	562	563	564
565	566	567	568	569	570	571	572	573	574	575	576	577
578	579	580	581	582	583	584	585	586	587	588	589	590
591	592	593	594	595	596	597	598	599	600	601	602	603
604	605	606	607	608	609	610	611	612	613	614	615	616
617	618	619	620	621	622	623	624	625	626	627	628	629
630	631	632	633	634	635	636	637	638	639	640	641	642
643	644	645	646	647	648	649	650	651	652	653	654	655
656	657	658	659	660	661	662	663	664	665	666	667	668
669	670	671	672	673	674	675	676	677	678	679	680	681
682	683	684	685	686	687	688	689	690	691	692	693	694
695	696	697	698	699	700	701	702	703	704	705	706	707
708	709	710	711	712	713	714	715	716	717	718	719	720
721	722	723	724	725	726	727	728	729	730	731	732	733
734	735	736	737	738	739	740	741	742	743	744	745	746
747	748	749	750	751	752	753	754	755	756	757	758	759
760	761	762	763	764	765	766	767	768	769	770	771	772
773	774	775	776	777	778	779	780	781	782	783	784	785
786	787	788	789	790	791	792	793	794	795	796	797	798
799	800	801	802	803	804	805	806	807	808	809	810	811
812	813	814	815	816	817	818	819	820	821	822	823	824
825	826	827	828	829	830	831	832	833	834	835	836	837
838	839	840	841	842	843	844	845	846	847	848	849	850
851	852	853	854	855	856	857	858	859	860	861	862	863
864	865	866	867	868	869	870	871	872	873	874	875	876
877	878	879	880	881	882	883	884	885	886	887	888	889
890	891	892	893	894	895	896	897	898	899	900	901	902
903	904	905	906	907	908	909	910	911	912	913	914	915
916	917	918	919	920	921	922	923	924	925	926	927	928
929	930	931	932	933	934	935	936	937	938	939	940	941
942	943	944	945	946	947	948	949	950	951	952	953	954
955	956	957	958	959	960	961	962	963	964	965	966	967
968	969	970	971	972	973	974	975	976	977	978	979	980
981	982	983	984	985	986	987	988	989	990	991	992	993
994	995	996	997	998	999	1000	1001	1002	1003	1004	1005	1006
1007	1008	1009	1010	1011	1012	1013	1014	1015	1016	1017	1018	1019
1020	1021	1022	1023	1024	1025	1026	1027	1028	1029	1030	1031	1032
1033	1034	1035	1036	1037	1038	1039	1040	1041	1042	1043	1044	1045
1046	1047	1048	1049	1050	1051	1052	1053	1054	1055	1056	1057	1058
1059	1060	1061	1062	1063	1064	1065	1066	1067	1068	1069	1070	1071
1072	1073	1074	1075	1076	1077	1078	1079	1080	1081	1082	1083	1084
1085	1086	1087	1088	1089	1090	1091	1092	1093	1094	1095	1096	1097
1098	1099	1100	1101	1102	1103	1104	1105	1106	1107	1108	1109	1110
1111	1112	1113	1114	1115	1116	1117	1118	1119	1120	1121	1122	1123
1124	1125	1126	1127	1128	1129	1130	1131	1132	1133	1134	1135	1136
1137	1138	1139	1140	1141	1142	1143	1144	1145	1146	1147	1148	1149
1150	1151	1152	1153	1154	1155	1156	1157	1158	1159	1160	1161	1162
1163	1164	1165	1166	1167	1168	1169	1170	1171	1172	1173	1174	1175
1176	1177	1178	1179	1180	1181	1182	1183	1184	1185	1186	1187	1188
1189	1190	1191	1192	1193	1194	1195	1196	1197	1198	1199	1200	1201
1202	1203	1204	1205	1206	1207	1208	1209	1210	1211	1212	1213	1214
1215	1216	1217	1218	1219	1220	1221	1222	1223	1224	1225	1226	1227
1228	1229	1230	1231	1232	1233	1234	1235	1236	1237	1238	1239	1240
1241	1242	1243	1244	1245	1246	1247	1248	1249	1250	1251	1252	1253
1254	1255	1256	1257	1258	1259	1260	1261	1262	1263	1264	1265	1266
1267	1268	1269	1270	1271	1272	1273	1274	1275	1276	1277	1278	1279
1280	1281	1282	1283	1284	1285	1286	1287	1288	1289	1290	1291	1292
1293	1294	1295	1296	1297	1298	1299	1300	1301	1302	1303	1304	1305
1306	1307	1308	1309	1310	1311	1312	1313	1314	1315	1316	1317	1318
1319	1320	1321	1322	1323	1324	1325	1326	1327	1328	1329	1330	1331
1332	1333	1334	1335	1336	1337	1338	1339	1340	1341	1342	1343	1344
1345	1346	1347	1348	1349	1350	1351	1352	1353	1354	1355	1356	1357
1358	1359	1360	1361	1362	1363	1364	1365	1366	1367	1368	1369	1370
1371	1372	1373	1374	1375	1376	1377	1378	1379	1380	1381	1382	1383
1384	1385	1386	1387	1388	1389	1390	1391	1392	1393	1394	1395	

# Censo Escolar de la República, en 1909 (Continuación)

## EDADES:

años	años	años	años	años	años	años	años	años	años	años	años
5 y meses	5 y meses	5 y meses	5 y meses	5 y meses	5 y meses	5 y meses	5 y meses	5 y meses	5 y meses	5 y meses	5 y meses
6 > >	6 > >	6 > >	6 > >	6 > >	6 > >	6 > >	6 > >	6 > >	6 > >	6 > >	6 > >
7 > >	7 > >	7 > >	7 > >	7 > >	7 > >	7 > >	7 > >	7 > >	7 > >	7 > >	7 > >
8 > >	8 > >	8 > >	8 > >	8 > >	8 > >	8 > >	8 > >	8 > >	8 > >	8 > >	8 > >
9 > >	9 > >	9 > >	9 > >	9 > >	9 > >	9 > >	9 > >	9 > >	9 > >	9 > >	9 > >
10 > >	10 > >	10 > >	10 > >	10 > >	10 > >	10 > >	10 > >	10 > >	10 > >	10 > >	10 > >
11 > >	11 > >	11 > >	11 > >	11 > >	11 > >	11 > >	11 > >	11 > >	11 > >	11 > >	11 > >
12 > >	12 > >	12 > >	12 > >	12 > >	12 > >	12 > >	12 > >	12 > >	12 > >	12 > >	12 > >
13 > >	13 > >	13 > >	13 > >	13 > >	13 > >	13 > >	13 > >	13 > >	13 > >	13 > >	13 > >
A. — ANALFABETOS			B. — SEMIALFABETOS			C. — ALFABETOS			A + B + C		
Varones	Niñas	a + b	Varones	Niñas	d + e	Varones	Niñas	g + h	a + d + g	b + e + h	c + f + i
a	b	c	d	e	f	g	h	i	j	k	l

## XI. Provincia de Mendoza (Continuación)

### 14. Departamento de Santa Rosa

De los niños censados en este departamento corresponden al distrito 1° 382, al 2° 91 y al 3° 145.

36	37	73	—	2	2	3	4	7	39	43	82
28	28	56	1	—	1	3	8	11	32	36	68
27	29	56	—	1	1	9	16	25	36	46	82
20	16	36	1	3	4	9	13	22	30	32	62
22	16	38	1	—	1	16	17	33	39	33	72
11	19	30	—	1	1	23	26	49	34	46	80
17	8	25	—	1	1	26	16	42	43	25	68
11	6	17	1	2	3	24	15	39	36	23	59
8	7	15	1	1	2	16	12	28	25	20	45
180	166	346	5	11	16	129	127	256	314	304	618

### 15. Departamento de Tunuyán

De los niños censados en este departamento corresponden: al distrito Campo de los Andes 89, Costa de Anzorena 18, Los Sauces 104, Los Arboles 64, Totoral Norte 116, Totoral Sud 220, Villa Flores 129 y Villa Seca 29.

62	49	111	—	—	—	1	2	3	63	51	114
42	51	93	—	2	2	2	1	3	43	54	97
33	36	69	—	1	1	10	8	18	43	45	88
36	27	63	—	3	3	13	6	19	49	36	85
34	26	60	4	1	5	10	14	24	48	41	89
21	23	44	—	—	—	14	12	26	35	35	70
20	12	32	—	1	1	28	26	54	49	39	88
18	15	33	1	1	2	26	23	49	45	39	84
16	8	24	2	1	3	22	5	27	40	14	54
283	247	529	7	10	17	126	97	223	415	354	769

### 16. Departamento de Tupungato

De los niños censados en este departamento corresponden al distrito 1° 118, al 2° 105, al 3° 106 y al 4° 24.

23	16	39	—	—	—	2	2	4	25	18	43
19	24	43	1	2	3	1	1	2	21	27	48
15	15	30	—	1	1	9	1	10	24	17	41
18	15	33	2	—	2	9	3	12	29	18	47
13	9	22	1	—	1	12	9	21	26	18	44
8	4	12	—	—	—	5	8	13	13	12	25
8	2	10	2	—	2	16	9	25	26	11	37
5	3	8	—	—	—	23	14	27	18	17	35
4	5	9	1	—	1	13	10	23	18	15	33
113	93	206	7	3	10	80	57	137	200	153	353



# Censo Escolar de la República, en 1909 (Continuación)

## EDADES:

años	años	años	años	años	años	años	años	años	años	años	años
5 y meses	5 y meses	5 y meses	5 y meses	5 y meses	5 y meses	5 y meses	5 y meses	5 y meses	5 y meses	5 y meses	5 y meses
6 >	6 >	6 >	6 >	6 >	6 >	6 >	6 >	6 >	6 >	6 >	6 >
7 >	7 >	7 >	7 >	7 >	7 >	7 >	7 >	7 >	7 >	7 >	7 >
8 >	8 >	8 >	8 >	8 >	8 >	8 >	8 >	8 >	8 >	8 >	8 >
9 >	9 >	9 >	9 >	9 >	9 >	9 >	9 >	9 >	9 >	9 >	9 >
10 >	10 >	10 >	10 >	10 >	10 >	10 >	10 >	10 >	10 >	10 >	10 >
11 >	11 >	11 >	11 >	11 >	11 >	11 >	11 >	11 >	11 >	11 >	11 >
12 >	12 >	12 >	12 >	12 >	12 >	12 >	12 >	12 >	12 >	12 >	12 >
13 >	13 >	13 >	13 >	13 >	13 >	13 >	13 >	13 >	13 >	13 >	13 >
A.—ANALFABETOS			B.—SEMIALFABETOS			C.—ALFABETOS			A + B + C		
Varones	Niñas	a + b	Varones	Niñas	d + e	Varones	Niñas	g + h	a+d+g	b+e+h	c+f+i
a	b	c	d	e	f	g	h	i	j	k	l

## XI. Provincia de Mendoza (Conclusión)

### Toda la provincia

2 114	2 004	4 118	65	66	131	128	170	298	2 307	2 240	4 547
1 923	1 783	3 706	106	125	231	294	305	599	2 323	2 213	4 536
1 628	1 526	3 154	146	120	266	625	631	1 256	2 399	2 277	4 676
1 196	1 098	2 294	154	121	275	831	896	1 727	2 181	2 115	4 296
952	867	1 819	159	131	290	1 142	1 168	2 310	2 253	2 166	4 419
710	615	1 325	136	106	242	1 252	1 270	2 522	2 098	1 991	4 089
563	425	988	100	89	189	1 311	1 238	2 549	1 974	1 752	3 726
467	411	878	94	68	162	1 287	1 302	2 579	1 838	1 781	3 619
350	249	599	77	41	118	1 150	1 099	2 249	1 777	1 389	2 966
9 903	8 978	18 881	1 037	867	1 904	8 010	8 079	16 089	18 950	17 924	36 874

## XII. Departamento de San Juan

### 1. Departamento de la Capital

De los niños censados en este departamento corresponden a los distritos escolares: 1° 104, 2° 252, 3° 151, 4° 175, 5° 97, 6° 151, 7° 193, 8° 233, 9° 196, 10° 187, 11° 212, 12° 271, 13° 201, 14° 213 y 15° 180.

116	115	231	5	5	10	13	12	25	134	132	266
99	113	212	6	6	12	43	43	86	148	162	310
80	72	152	12	10	22	79	93	172	171	175	346
34	38	72	13	6	19	79	135	214	126	179	305
21	28	49	4	9	13	125	159	284	150	196	346
25	18	43	4	9	13	103	165	268	132	192	324
15	24	39	5	3	8	149	142	291	169	169	338
18	23	41	4	—	4	136	149	285	158	172	330
7	4	11	1	8	9	102	129	231	110	141	251
415	435	850	54	56	110	829	1 027	1 856	1 298	1 518	2 816

### 2. Departamento de Albardón

De los niños censados en este departamento corresponden a las secciones: 1a 128, 2a 21, 3a 72, 4a 77, 5a 55, 6a 135, 7a 52, 8a 43, 9a 101, 10a 37, 11a 137, 12a 55, 13a 109, 14a 46, 15a 57 y 16a 157.

68	52	120	—	3	3	7	11	18	75	66	141
70	62	132	—	3	3	8	17	25	78	82	160
60	50	110	2	5	7	27	25	52	89	80	169
37	29	66	5	3	8	26	31	57	68	63	131
37	29	66	1	5	6	39	44	83	77	78	155
24	18	42	3	2	5	52	39	91	79	59	138
17	8	25	3	1	4	48	46	94	68	55	123
19	10	29	1	—	1	59	57	116	79	67	146
17	5	22	1	—	1	58	38	96	76	43	119
349	263	612	16	22	38	324	308	632	689	593	1 282

**Censo Escolar de la República, en 1909** (Continuación)

**EDADES:**

años 5 y meses	años 5 y meses	años 5 y meses	años 5 y meses	años 5 y meses	años 5 y meses	años 5 y meses	años 5 y meses	años 5 y meses	años 5 y meses	años 5 y meses	años 5 y meses	años 5 y meses
6 > >	6 > >	6 > >	6 > >	6 > >	6 > >	6 > >	6 > >	6 > >	6 > >	6 > >	6 > >	6 > >
7 > >	7 > >	7 > >	7 > >	7 > >	7 > >	7 > >	7 > >	7 > >	7 > >	7 > >	7 > >	7 > >
8 > >	8 > >	8 > >	8 > >	8 > >	8 > >	8 > >	8 > >	8 > >	8 > >	8 > >	8 > >	8 > >
9 > >	9 > >	9 > >	9 > >	9 > >	9 > >	9 > >	9 > >	9 > >	9 > >	9 > >	9 > >	9 > >
10 > >	10 > >	10 > >	10 > >	10 > >	10 > >	10 > >	10 > >	10 > >	10 > >	10 > >	10 > >	10 > >
11 > >	11 > >	11 > >	11 > >	11 > >	11 > >	11 > >	11 > >	11 > >	11 > >	11 > >	11 > >	11 > >
12 > >	12 > >	12 > >	12 > >	12 > >	12 > >	12 > >	12 > >	12 > >	12 > >	12 > >	12 > >	12 > >
13 > >	13 > >	13 > >	13 > >	13 > >	13 > >	13 > >	13 > >	13 > >	13 > >	13 > >	13 > >	13 > >
A. — ANALFABETOS			B. — SEMIALFABETOS			C. — ALFABETOS			A + B + C			
Varones	Niñas	a + b	Varones	Niñas	d + e	Varones	Niñas	g + h	a+d+g	b+e+h	c+f+i	
a	b	c	d	e	f	g	h	i	j	k	l	

**XII. Provincia de San Juan** (Continuación)

**3. Departamento de Angaco Norte**

De los niños censados en este departamento corresponden, á los distritos: Bosque 260, Bermejo 7, Punta del Monte 63, Puntilla 315, Tapias 264.

37	43	80	—	—	—	10	11	21	47	54	101
48	42	90	—	2	2	19	15	34	67	59	126
46	27	73	—	1	1	31	21	52	77	49	126
27	12	39	1	1	2	39	31	70	67	44	111
22	18	40	1	—	1	30	31	61	53	49	102
22	12	34	1	—	1	35	40	75	58	52	110
10	7	17	—	—	—	36	23	59	46	30	76
12	12	24	—	—	—	28	39	67	40	51	91
5	7	12	—	—	—	30	24	54	35	31	66
229	180	409	3	4	7	258	235	493	490	419	909

**4. Departamento de Angaco Sud**

De los niños censados en este departamento corresponden á los cuarteles: 1° 94, 2° 79, 3° 49, 4° 48, 5° 49, 6° 27, 7° 99, 8° 108, 9° 74, 10° 69, 11° 40, 12° 17 y 13° 5.

33	42	75	3	2	5	2	1	3	38	45	83
43	50	93	1	3	4	4	8	12	48	61	109
38	25	63	1	5	6	9	9	18	48	39	87
36	23	59	3	5	8	17	16	33	56	44	100
18	21	39	2	4	6	21	26	47	41	51	92
15	18	33	1	2	3	22	25	47	38	45	83
15	13	28	3	1	4	30	20	50	48	34	82
21	8	29	2	—	2	23	20	43	46	28	74
9	4	13	—	1	1	23	11	34	32	16	48
228	204	432	16	23	39	151	136	287	395	363	758

**5. Departamento de Calingasta**

De los niños censados en este departamento corresponden á los distritos: Calingasta 102, Castaño 61, Barrial 272, Chupuzino 26, Isla 53, Leoncillo 28, Tamberías 122, Villa Corral 50, Villa Nueva 40.

31	39	70	—	—	—	—	3	3	31	42	73
51	46	97	2	2	4	3	7	10	56	55	111
47	46	93	2	3	5	6	6	12	55	55	110
28	19	47	—	4	4	11	12	23	39	35	74
29	26	55	2	5	7	11	14	25	42	45	87
27	17	44	6	4	10	11	14	25	44	35	79
21	17	38	2	4	6	18	18	36	41	39	80
25	15	40	3	1	4	21	24	45	49	40	89
12	11	23	1	1	2	6	20	26	19	32	51
271	236	507	18	24	42	86	118	205	376	378	754

**Censo Escolar de la República, en 1909 (Continuación)**

**EDADES:**

años	años	años	años	años	años	años	años	años	años	años	años	años
5 y meses	5 y meses	5 y meses	5 y meses	5 y meses	5 y meses	5 y meses	5 y meses	5 y meses	5 y meses	5 y meses	5 y meses	5 y meses
6 >	6 >	6 >	6 >	6 >	6 >	6 >	6 >	6 >	6 >	6 >	6 >	6 >
7 >	7 >	7 >	7 >	7 >	7 >	7 >	7 >	7 >	7 >	7 >	7 >	7 >
8 >	8 >	8 >	8 >	8 >	8 >	8 >	8 >	8 >	8 >	8 >	8 >	8 >
9 >	9 >	9 >	9 >	9 >	9 >	9 >	9 >	9 >	9 >	9 >	9 >	9 >
10 >	10 >	10 >	10 >	10 >	10 >	10 >	10 >	10 >	10 >	10 >	10 >	10 >
11 >	11 >	11 >	11 >	11 >	11 >	11 >	11 >	11 >	11 >	11 >	11 >	11 >
12 >	12 >	12 >	12 >	12 >	12 >	12 >	12 >	12 >	12 >	12 >	12 >	12 >
13 >	13 >	13 >	13 >	13 >	13 >	13 >	13 >	13 >	13 >	13 >	13 >	13 >
A. — ANALFABETOS			B.—SEMIALFABETOS			C.—ALFABETOS			A + B + C			
Varones	Niñas	a + b	Varones	Niñas	d + e	Varones	Niñas	g + h	a+d+g	b+e+h	c+f+i	
a	b	c	d	e	f	g	h	i	j	k	l	

**XII. Provincia de San Juan (Continuación)**

**6. Departamento de Caucete**

72	82	154	2	—	2	6	4	10	80	86	166
67	69	136	4	9	13	14	21	35	85	99	184
65	75	140	5	9	14	19	30	49	89	114	203
59	44	103	5	7	12	42	48	90	106	99	205
34	35	69	5	—	5	45	42	87	84	77	161
29	37	66	9	4	13	42	47	89	80	88	168
35	15	50	6	4	10	40	56	96	81	75	156
37	18	55	5	—	5	52	53	105	94	71	165
20	13	33	1	4	5	36	34	70	57	51	108
418	388	806	42	37	79	296	335	631	756	760	1 516

**7. Departamento de Concepción**

126	110	236	2	7	9	12	17	29	140	134	274
91	96	187	4	1	5	40	43	83	135	140	275
68	77	145	4	8	12	66	61	127	138	146	284
52	39	91	2	8	10	94	105	199	148	152	300
33	27	60	3	2	5	97	98	195	133	127	260
26	14	40	4	3	7	102	96	198	132	113	245
15	16	31	3	3	6	101	109	210	119	128	247
12	13	25	1	3	4	112	106	218	125	122	247
7	10	17	1	1	2	73	73	146	81	84	165
430	402	832	24	36	60	697	708	1 405	1 151	1 146	2 297

**8. Departamento de Desamparados**

55	56	141	2	—	2	15	10	25	102	66	168
58	66	124	3	4	7	39	22	52	91	92	183
73	50	123	2	4	6	37	41	78	112	95	207
42	28	70	5	3	8	55	45	100	102	76	178
27	16	43	3	1	4	63	70	133	93	87	180
19	18	37	3	2	5	68	71	139	90	91	181
23	9	32	1	2	3	66	60	126	90	71	161
18	8	26	2	1	3	53	69	122	73	78	151
8	4	12	—	—	—	55	49	104	63	53	116
353	355	608	21	17	38	442	437	879	816	709	1 525

# Censo Escolar de la República, en 1909 (Continuación)

## EDADES:

años	años	años	años	años	años	años	años	años	años	años	años
5 y meses	5 y meses	5 y meses	5 y meses	5 y meses	5 y meses	5 y meses	5 y meses	5 y meses	5 y meses	5 y meses	5 y meses
6	6	6	6	6	6	6	6	6	6	6	6
7	7	7	7	7	7	7	7	7	7	7	7
8	8	8	8	8	8	8	8	8	8	8	8
9	9	9	9	9	9	9	9	9	9	9	9
10	10	10	10	10	10	10	10	10	10	10	10
11	11	11	11	11	11	11	11	11	11	11	11
12	12	12	12	12	12	12	12	12	12	12	12
13	13	13	13	13	13	13	13	13	13	13	13
A. — ANALFABETOS			B. — SEMIALFABETOS			C. — ALFABETOS			A + B + C		
Varones	Niñas	a + b	Varones	Niñas	d + e	Varones	Niñas	g + h	a + d + g	b + e + h	c + f + i
a	b	c	d	e	f	g	h	i	j	k	l

## XII. Provincia de San Juan (Continuación)

### 9. Departamento de Iglesias

De los niños censados en este departamento corresponden á los distritos: Campanario 108, Colola 146, Las Flores 135, Rodev 241, Tudcum 136, Tambillos y Buena Vista 132.

49	51	100	—	—	—	—	2	2	49	53	102
71	48	119	1	2	3	6	5	11	78	55	133
45	48	93	3	1	4	11	14	25	59	63	122
31	34	65	3	—	3	14	15	29	48	49	97
35	37	72	2	—	2	14	25	39	51	62	113
28	20	48	—	—	—	22	15	37	50	35	85
14	16	30	1	1	2	19	31	50	34	48	82
26	21	47	1	—	1	28	19	47	55	40	95
18	7	25	1	1	2	29	13	42	48	21	69
317	282	599	12	5	17	143	139	282	472	426	898

### 10. Departamento de Jachal

De los niños censados en este departamento corresponden á los distritos: Cruz de Piedra 197, Huaco 456, Mogna 152, Niquivil 120, Pachinoco 54, Pampa del Chañar 725, Pampa Vieja 336, Rincón 61, Tucummuco 47, Villa 323.

132	136	268	2	5	7	14	13	27	148	154	302
135	157	292	9	7	16	28	27	55	172	191	363
133	93	231	15	9	24	48	51	99	196	158	354
76	66	142	3	6	9	55	70	125	134	142	276
75	57	132	9	6	15	61	66	127	145	129	274
56	34	90	2	2	4	80	64	144	138	100	238
44	28	72	5	5	10	80	79	159	129	112	241
48	21	69	1	3	4	82	89	171	131	113	244
19	14	33	1	1	2	66	78	144	86	93	179
718	611	1 329	47	44	91	514	537	1 051	1 279	1 192	2 471

### 11. Departamento de Pocito

De los niños censados en este departamento corresponden, á los cuarteles: 1° 133, 2° 176, 3° 157, 4° 598, 5° 109.

60	48	108	1	1	2	3	8	11	64	57	121
77	63	140	2	4	6	9	18	27	88	85	173
48	49	97	3	5	8	15	28	43	66	82	148
52	30	82	3	3	6	37	29	66	92	62	154
29	33	62	—	2	2	40	32	72	69	67	136
16	15	31	3	—	3	47	48	95	66	63	129
19	12	31	1	—	1	44	38	82	64	50	114
16	18	34	—	1	1	48	38	86	64	57	121
13	5	18	—	2	2	25	32	57	38	39	77
330	273	603	13	18	31	268	271	539	611	562	1 173

**Censo Escolar de la República, en 1909 (Continuación)**

**EDADES:**

años 5 y meses	años 5 y meses	años 5 y meses	años 5 y meses	años 5 y meses	años 5 y meses	años 5 y meses	años 5 y meses	años 5 y meses	años 5 y meses	años 5 y meses	años 5 y meses
6 > >	6 > >	6 > >	6 > >	6 > >	6 > >	6 > >	6 > >	6 > >	6 > >	6 > >	6 > >
7 > >	7 > >	7 > >	7 > >	7 > >	7 > >	7 > >	7 > >	7 > >	7 > >	7 > >	7 > >
8 > >	8 > >	8 > >	8 > >	8 > >	8 > >	8 > >	8 > >	8 > >	8 > >	8 > >	8 > >
9 > >	9 > >	9 > >	9 > >	9 > >	9 > >	9 > >	9 > >	9 > >	9 > >	9 > >	9 > >
10 > >	10 > >	10 > >	10 > >	10 > >	10 > >	10 > >	10 > >	10 > >	10 > >	10 > >	10 > >
11 > >	11 > >	11 > >	11 > >	11 > >	11 > >	11 > >	11 > >	11 > >	11 > >	11 > >	11 > >
12 > >	12 > >	12 > >	12 > >	12 > >	12 > >	12 > >	12 > >	12 > >	12 > >	12 > >	12 > >
13 > >	13 > >	13 > >	13 > >	13 > >	13 > >	13 > >	13 > >	13 > >	13 > >	13 > >	13 > >
<b>A. — ANALFABETOS</b>			<b>B. — SEMIALFABETOS</b>			<b>C. — ALFABETOS</b>			<b>A + B + C</b>		
Varones	Niñas	a + b	Varones	Niñas	d + e	Varones	Niñas	g + h	a+d+g	b+c+h	c+f+i
a	b	c	d	e	f	g	h	i	j	k	l

**Provincia de San Juan (Continuación)**

**12. Departamento de Rivadavia**

De los niños censados en este departamento corresponden a los distritos: Bebida 103, Marquesado 124, Zonda 127.

22	28	50	—	—	—	2	2	4	24	30	54
15	17	32	—	—	—	6	6	12	21	23	44
18	15	33	—	—	—	12	10	22	30	25	55
10	11	21	—	—	—	12	12	24	22	23	45
8	3	11	—	1	1	14	10	24	22	14	36
7	3	10	—	—	—	10	13	23	17	16	33
5	5	10	—	—	—	15	16	31	20	21	41
2	5	7	1	—	1	11	8	19	14	13	27
2	2	4	—	—	—	8	7	15	10	9	19
80	89	178	1	1	2	90	84	174	180	174	354

**13. Departamento de Santa Lucía**

De los niños censados en este departamento corresponden a los distritos: Alto de la Sierra 293, Nueve de Julio 119, Santa Lucía 594.

45	53	98	3	3	6	1	3	4	49	59	108
38	41	79	10	5	15	16	15	31	64	61	125
33	34	67	1	9	10	18	30	48	52	73	125
35	24	59	12	5	17	34	29	63	81	58	139
12	15	27	3	5	8	40	44	84	55	64	119
15	13	28	1	1	2	37	35	72	53	49	102
15	8	23	3	2	5	43	43	86	61	53	114
9	6	15	2	—	2	42	45	87	53	51	104
8	6	14	—	1	1	27	28	55	35	35	70
210	200	410	35	31	66	258	272	530	503	503	1 006

**14. Departamento de Sarmiento**

De los niños censados en este departamento corresponden a los distritos: Cochagal 102, Cañada Honda 16, Cieneguilla 57, Laprida 170, La Costa 106, Los Berros 99, Pedernal 82, Sarmiento 18, Retamito y Huanacache 103.

51	41	92	1	—	1	3	3	6	55	44	99
64	42	106	2	5	7	6	1	7	72	48	120
41	48	89	2	2	4	7	9	16	50	59	109
57	28	65	1	4	5	14	8	22	52	40	92
43	34	77	1	3	4	16	23	39	60	60	120
22	9	31	2	2	4	11	11	22	35	22	57
26	15	41	3	3	6	29	32	61	58	50	108
15	16	31	1	—	1	30	19	49	46	35	81
22	12	34	1	—	1	17	15	32	40	27	67
321	245	566	14	19	33	133	121	254	468	385	853

# Censo Escolar de la República, en 1909

## EDADES:

años 5 y meses	años 5 y meses	años 5 y meses	años 5 y meses	años 5 y meses	años 5 y meses	años 5 y meses	años 5 y meses	años 5 y meses	años 5 y meses	años 5 y meses	años 5 y meses	años 5 y meses
6 > >	6 > >	6 > >	6 > >	6 > >	6 > >	6 > >	6 > >	6 > >	6 > >	6 > >	6 > >	6 > >
7 > >	7 > >	7 > >	7 > >	7 > >	7 > >	7 > >	7 > >	7 > >	7 > >	7 > >	7 > >	7 > >
8 > >	8 > >	8 > >	8 > >	8 > >	8 > >	8 > >	8 > >	8 > >	8 > >	8 > >	8 > >	8 > >
9 > >	9 > >	9 > >	9 > >	9 > >	9 > >	9 > >	9 > >	9 > >	9 > >	9 > >	9 > >	9 > >
10 > >	10 > >	10 > >	10 > >	10 > >	10 > >	10 > >	10 > >	10 > >	10 > >	10 > >	10 > >	10 > >
11 > >	11 > >	11 > >	11 > >	11 > >	11 > >	11 > >	11 > >	11 > >	11 > >	11 > >	11 > >	11 > >
12 > >	12 > >	12 > >	12 > >	12 > >	12 > >	12 > >	12 > >	12 > >	12 > >	12 > >	12 > >	12 > >
13 > >	13 > >	13 > >	13 > >	13 > >	13 > >	13 > >	13 > >	13 > >	13 > >	13 > >	13 > >	13 > >
A. — ANALFABETOS			B. — SEMIALFABETOS			C. — ALFABETOS			A + B + C			
Varones	Niñas	a + b	Varones	Niñas	d + e	Varones	Niñas	g + h	a+d+g	b+e+h	c+f+i	
<i>a</i>	<i>b</i>	<i>c</i>	<i>d</i>	<i>e</i>	<i>f</i>	<i>g</i>	<i>h</i>	<i>i</i>	<i>j</i>	<i>k</i>	<i>l</i>	

## XII. Provincia de San Juan (Continuación)

### 15. Departamento de Trinidad

De los niños censados en este departamento corresponden a los distritos: 1° 829, 2° 139, 3° 451.

65	49	114	1	1	2	14	12	26	80	62	142
56	51	107	2	1	3	28	27	55	86	79	165
55	51	106	—	1	1	44	48	92	99	100	199
33	23	56	1	2	3	57	54	111	91	79	170
23	19	42	1	3	4	66	56	122	90	78	168
20	11	31	1	—	1	64	67	131	85	78	163
6	15	21	2	—	2	58	61	119	66	76	142
8	8	16	—	3	3	54	72	126	62	83	145
14	3	17	—	—	—	55	53	108	69	56	125
280	230	510	8	11	19	440	450	890	728	691	1 419

### 16. Departamento de Valle Fértil

De los niños censados en este departamento corresponden a los distritos: 1° 148, 2° 141, 3° 33, 4° 49, 5° 154.

29	26	55	1	2	3	—	—	—	30	28	58
24	21	45	8	4	12	2	4	6	34	29	63
17	14	31	2	6	8	9	10	19	28	30	58
9	13	22	5	3	8	15	16	31	29	32	61
6	13	19	4	2	6	23	28	51	33	43	76
6	9	15	1	2	3	24	22	46	31	33	64
7	1	8	—	3	3	15	22	37	22	26	48
2	3	5	2	1	3	16	31	47	20	35	55
1	1	2	—	1	1	24	15	39	25	17	42
101	101	202	23	24	47	128	148	276	252	273	525

### 17. Departamento de 25 de Mayo

8	16	24	—	—	—	1	1	2	9	17	26
26	28	54	1	—	1	3	2	5	30	30	60
26	22	48	—	1	1	7	1	8	33	24	57
22	12	34	—	—	—	7	8	15	29	20	49
13	22	35	—	—	—	15	5	20	28	27	55
12	12	24	—	1	1	15	7	22	27	20	47
9	5	14	—	1	1	6	4	10	15	10	25
13	6	19	1	—	1	6	10	16	20	16	36
5	4	9	—	—	—	2	3	5	7	7	14
134	127	261	2	3	5	62	41	103	198	171	369

# Censo Escolar de la República, en 1909 (Continuación)

## EDADES:

años	años	años	años	años	años	años	años	años	años	años	años
5 y meses	5 y meses	5 y meses	5 y meses	5 y meses	5 y meses	5 y meses	5 y meses	5 y meses	5 y meses	5 y meses	5 y meses
6	6	6	6	6	6	6	6	6	6	6	6
7	7	7	7	7	7	7	7	7	7	7	7
8	8	8	8	8	8	8	8	8	8	8	8
9	9	9	9	9	9	9	9	9	9	9	9
10	10	10	10	10	10	10	10	10	10	10	10
11	11	11	11	11	11	11	11	11	11	11	11
12	12	12	12	12	12	12	12	12	12	12	12
13	13	13	13	13	13	13	13	13	13	13	13
A. — ANALFABETOS			B. — SEMIALFABETOS			C. — ALFABETOS			A + B + C		
Varones	Niñas	a + b	Varones	Niñas	d + e	Varones	Niñas	g + h	a+d+g	b+e+h	c+f+i
a	b	c	d	e	f	g	h	i	j	k	l

## XII. Provincia de San Juan (Conclusión)

### Toda la provincia

1 029	987	2 016	23	29	52	103	113	216	1 156	1 129	2 284
1 033	1 012	2 045	55	58	113	265	281	546	1 353	1 351	2 704
893	801	1 694	54	79	133	445	487	932	1 392	1 367	2 759
620	473	1 093	62	60	122	608	664	1 272	1 290	1 197	2 487
465	433	898	41	48	89	720	773	1 493	1 226	1 254	2 480
369	278	647	41	34	75	745	779	1 524	1 155	1 091	2 246
296	214	510	38	33	71	797	800	1 597	1 131	1 047	2 178
301	211	512	27	13	40	801	848	1 649	1 129	1 072	2 201
187	112	299	8	21	29	636	622	1 258	831	755	1 586
5 193	4 521	9 714	349	375	724	5 120	5 367	10 487	10 662	10 263	20 925

## VIII. Provincia de La Rioja

### 1. Departamento de La Capital

De los niños censados en este departamento corresponden a los distritos: 1° 94, 2° 102, 3° 92, 4° 69, 5° 120, 6° 107, 7° 112, 8° 86, 9° 113, 10° 105, 11° 261, 12° 98, 13° 69, 14° 88, 15° 46, 16° 73, 17° 57, 18° 195, 19° 66, 20° 58, 21° 107, 22° 34, 23° 56, 24° 32, 25° 38, 26° 79, 27° 14, 28° 151, 29° 60, 30° 36, 31° 5, 32° 38 y 33° 46.

164	140	304	—	—	—	2	5	7	166	145	311
163	151	314	2	3	5	8	12	20	173	166	339
134	114	248	3	5	8	37	40	77	174	159	333
78	104	182	1	5	6	48	79	127	127	188	315
65	65	148	4	1	5	76	96	172	163	162	325
55	42	97	2	2	4	66	95	191	153	139	292
53	37	90	2	1	3	90	95	185	145	133	278
58	34	92	1	2	3	90	94	184	149	130	279
21	13	34	—	3	3	91	110	201	112	126	238
809	700	1 509	15	22	37	538	626	1 164	1 362	1 348	2 710

### 2. Departamento de Arauco

55	43	101	—	—	—	1	—	1	59	43	102
34	48	82	1	—	1	7	10	17	42	58	100
53	39	92	—	1	1	12	13	25	65	53	118
30	28	58	—	—	—	11	14	25	41	42	83
19	17	36	—	—	—	22	30	52	41	47	88
13	13	26	—	3	3	33	25	58	46	41	87
12	8	20	1	—	1	27	21	48	40	29	69
15	12	27	—	—	—	23	23	46	38	35	73
6	8	14	—	—	—	25	21	45	31	29	60
240	216	456	2	4	6	161	157	318	403	377	780

**Censo Escolar de la República, en 1909 (Continuación)**

**EDADES:**

años 5 y meses	años 5 y meses	años 5 y meses	años 5 y meses	años 5 y meses	años 5 y meses	años 5 y meses	años 5 y meses	años 5 y meses	años 5 y meses	años 5 y meses	años 5 y meses	años 5 y meses
6 »	6 »	6 »	6 »	6 »	6 »	6 »	6 »	6 »	6 »	6 »	6 »	6 »
7 »	7 »	7 »	7 »	7 »	7 »	7 »	7 »	7 »	7 »	7 »	7 »	7 »
8 »	8 »	8 »	8 »	8 »	8 »	8 »	8 »	8 »	8 »	8 »	8 »	8 »
9 »	9 »	9 »	9 »	9 »	9 »	9 »	9 »	9 »	9 »	9 »	9 »	9 »
10 »	10 »	10 »	10 »	10 »	10 »	10 »	10 »	10 »	10 »	10 »	10 »	10 »
11 »	11 »	11 »	11 »	11 »	11 »	11 »	11 »	11 »	11 »	11 »	11 »	11 »
12 »	12 »	12 »	12 »	12 »	12 »	12 »	12 »	12 »	12 »	12 »	12 »	12 »
13 »	13 »	13 »	13 »	13 »	13 »	13 »	13 »	13 »	13 »	13 »	13 »	13 »
<b>A. — ANALFABETOS</b>			<b>B. — SEMIALFABETOS</b>			<b>C. — ALFABETOS</b>			<b>A + B + C</b>			
<b>Varones</b>	<b>Niñas</b>	<b>a + b</b>	<b>Varones</b>	<b>Niñas</b>	<b>d + e</b>	<b>Varones</b>	<b>Niñas</b>	<b>g + h</b>	<b>a + d + g</b>	<b>b + e + h</b>	<b>c + f + i</b>	
<b>a</b>	<b>b</b>	<b>c</b>	<b>d</b>	<b>e</b>	<b>f</b>	<b>g</b>	<b>h</b>	<b>i</b>	<b>j</b>	<b>k</b>	<b>l</b>	

**XIII. Provincia de La Rioja (Continuación)**

**3. Departamento de Belgrano**

39	37	76	2	3	5	4	2	6	45	42	87
53	26	79	1	4	5	4	4	8	58	34	92
29	27	56	3	5	8	9	9	18	41	41	82
19	27	46	5	3	8	19	20	39	43	50	93
20	18	38	6	—	6	30	30	60	56	48	104
14	9	23	4	2	6	36	19	55	54	30	84
11	4	15	3	1	4	41	37	78	55	42	97
11	4	15	4	1	5	38	26	64	53	31	84
7	4	11	1	1	2	27	23	50	35	28	63
203	156	359	29	20	49	208	170	378	440	346	786

**4. Departamento de Castro Barros**

De los niños censados en este departamento corresponden a los distritos: Agua Blanca 30, Anguillón 122, Chuquis 164, Ismeango 21, Los Altos 33, Molinos 87, Pinchas 117, Santa Cruz 42, San Pedro 35, Villa Amellaco 136, Villa Aminga 157.

54	52	106	—	—	—	—	2	2	54	54	108
42	55	97	—	—	—	6	6	12	48	61	109
48	38	86	1	2	3	10	9	19	59	49	108
40	31	71	—	2	2	18	27	45	58	60	118
26	14	40	—	3	3	20	27	47	46	44	90
25	22	47	1	1	2	33	33	66	59	56	115
14	8	22	—	2	2	44	40	84	58	50	108
12	4	16	3	—	3	36	49	85	51	53	104
4	6	10	—	—	—	28	46	74	32	52	84
265	230	495	5	10	15	195	239	434	465	479	944

**5. Departamento de Chamental**

De los niños censados en este departamento corresponden a los distritos de: Bella Vista 99, Chamental 298, Chulo 71, Esquina 63, Garabato 79, La Zanja 63, Palo Labrado 52, Polco 60, Quebrachal 47, Represa Cortada 79, Santa Lucía 67.

67	54	121	—	1	1	2	—	2	69	55	124
58	46	104	1	3	4	3	14	17	62	63	125
39	40	79	2	3	5	11	17	28	52	60	112
26	30	56	5	1	6	20	24	44	51	55	106
23	30	53	6	4	10	30	27	57	59	61	120
23	13	36	2	5	7	33	31	64	58	49	107
11	14	25	5	1	6	39	26	65	55	41	96
14	5	19	1	2	3	39	46	85	54	53	107
9	6	15	—	1	1	36	29	65	45	36	81
270	238	508	22	21	43	213	214	427	505	473	978



# Censo Escolar de la República, en 1909 (Continuación)

## EDADES:

años	años	años	años	años	años	años	años	años	años	años	años
5 y meses	5 y meses	5 y meses	5 y meses	5 y meses	5 y meses	5 y meses	5 y meses	5 y meses	5 y meses	5 y meses	5 y meses
6 »	6 »	6 »	6 »	6 »	6 »	6 »	6 »	6 »	6 »	6 »	6 »
7 »	7 »	7 »	7 »	7 »	7 »	7 »	7 »	7 »	7 »	7 »	7 »
8 »	8 »	8 »	8 »	8 »	8 »	8 »	8 »	8 »	8 »	8 »	8 »
9 »	9 »	9 »	9 »	9 »	9 »	9 »	9 »	9 »	9 »	9 »	9 »
10 »	10 »	10 »	10 »	10 »	10 »	10 »	10 »	10 »	10 »	10 »	10 »
11 »	11 »	11 »	11 »	11 »	11 »	11 »	11 »	11 »	11 »	11 »	11 »
12 »	12 »	12 »	12 »	12 »	12 »	12 »	12 »	12 »	12 »	12 »	12 »
13 »	13 »	13 »	13 »	13 »	13 »	13 »	13 »	13 »	13 »	13 »	13 »
A. — ANALFABETOS			B. — SEMIALFABETOS			C. — ALFABETOS			A + B + C		
Varones	Niñas	a + b	Varones	Niñas	d + e	Varones	Niñas	g + h	a + d + g	b + e + h	c + f + i
a	b	c	d	e	f	g	h	i	j	k	l

## XIII. Provincia de La Rioja (Continuación)

### 6. Departamento de Chilecito

De los niños censados en este departamento corresponden á la Planta Urbana 661, Anguinán 223, Catuiraco 10, Corral de Barraca 7, Guanchin 22, La Florentina 77, Maurano 18, Malligasta 134, Nonogasta 116, Vickigasta 164, Puntilla 58, San Nicolás 10, San Miguel 80, Sarmiento 101, Sañogasta 228, Tilinque 24.

106	100	206	4	4	8	8	16	118	112	230
100	101	201	2	1	3	20	18	122	120	242
86	81	167	8	8	16	32	37	126	126	252
46	65	111	8	10	18	44	50	98	125	223
43	41	84	12	8	20	62	60	122	117	239
36	31	67	15	9	24	60	72	132	111	243
20	26	46	8	6	14	60	57	117	88	177
31	17	48	6	3	9	66	69	135	103	192
25	19	44	3	3	6	55	63	118	83	168
493	481	974	66	52	118	407	434	841	966	1 933

### 7. Departamento de Famatina

De los niños censados en este departamento corresponden á los distritos: Anguior 83, Antinaco 60, Campana 163, Carrizal 328, Camamuro 22, Pituil 156, Plaza Vieja 117, Plaza Nueva 376, Santa Cruz 177.

77	73	150	8	8	16	6	10	16	91	91	182
75	59	134	6	9	15	12	18	30	93	86	179
67	46	113	14	15	29	24	35	59	105	96	201
52	25	77	13	6	19	30	35	65	95	66	161
37	22	59	11	10	21	30	43	73	78	75	153
22	29	51	13	15	28	47	46	93	82	90	172
19	25	44	15	8	23	53	40	93	87	73	160
22	14	36	5	6	11	57	58	115	84	78	162
10	7	17	10	3	13	45	37	82	65	47	112
381	300	681	95	80	175	304	322	626	780	702	1 482

### 8. Departamento de Independencia

De los niños censados en este departamento corresponden á los distritos: Amaná 112, Estación Patquia 87, Patquia Vieja 51, Totoral 21, Tudcum 46.

14	23	37	—	—	—	—	1	1	14	24	38
21	17	38	—	—	—	—	3	3	21	20	41
19	12	31	—	—	—	3	1	4	22	13	35
16	14	30	—	—	—	3	3	6	19	17	36
19	10	29	—	—	—	7	6	13	26	16	42
17	13	30	—	—	—	5	5	10	22	18	40
11	9	20	—	1	1	7	3	10	18	13	31
11	7	18	1	—	1	2	4	6	14	11	25
9	8	17	1	—	1	7	4	11	17	12	29
137	113	250	2	1	3	34	30	64	173	144	317

**Censo Escolar de la República, en 1909 (Continuación)**

**EDADES:**

años	años	años	años	años	años	años	años	años	años	años	años
5 y meses	5 y meses	5 y meses	5 y meses	5 y meses	5 y meses	5 y meses	5 y meses	5 y meses	5 y meses	5 y meses	5 y meses
6 >	6 >	6 >	6 >	6 >	6 >	6 >	6 >	6 >	6 >	6 >	6 >
7 >	7 >	7 >	7 >	7 >	7 >	7 >	7 >	7 >	7 >	7 >	7 >
8 >	8 >	8 >	8 >	8 >	8 >	8 >	8 >	8 >	8 >	8 >	8 >
9 >	9 >	9 >	9 >	9 >	9 >	9 >	9 >	9 >	9 >	9 >	9 >
10 >	10 >	10 >	10 >	10 >	10 >	10 >	10 >	10 >	10 >	10 >	10 >
11 >	11 >	11 >	11 >	11 >	11 >	11 >	11 >	11 >	11 >	11 >	11 >
12 >	12 >	12 >	12 >	12 >	12 >	12 >	12 >	12 >	12 >	12 >	12 >
13 >	13 >	13 >	13 >	13 >	13 >	13 >	13 >	13 >	13 >	13 >	13 >
A.—ANALFABETOS			B.—SEMIALFABETOS			C.—ALFABETOS			A + B + C		
Varones	Niñas	a + b	Varones	Niñas	d + e	Varones	Niñas	g + h	a+d+g	b+e+h	c+f+i
a	b	c	d	e	f	g	h	i	j	k	l

**XIII. Provincia de La Rioja (Continuación)**

**9. Departamento de La Madrid**

37	21	58	—	—	—	1	1	2	38	22	60
25	30	55	2	3	5	2	1	3	29	34	63
31	26	57	—	1	1	—	5	5	31	32	63
21	21	42	1	1	2	6	4	10	28	26	54
19	18	37	1	2	3	6	3	9	26	23	49
18	10	28	1	3	4	9	7	16	28	20	48
12	14	26	3	1	4	7	10	17	22	25	47
14	7	21	—	—	—	5	16	21	19	23	42
10	11	21	3	—	3	10	8	18	23	19	42
187	158	345	11	11	22	46	53	101	244	224	468

**10. Departamento de Laval**

De los niños censados en este departamento corresponden á los distritos de: Banda Florida 137, Barra 19, Guadacol 437, Los Palacios 119, Nicolás Dávila 29, Pacufla 100, Pagancillo 121, Puerto 56, Paso de San Isidro 45, Villa Unión 186.

76	81	157	1	2	3	3	—	3	80	83	163
75	97	172	3	1	4	6	7	13	84	105	189
65	55	120	1	3	4	6	5	11	72	63	135
53	51	104	3	3	6	14	17	31	70	71	141
55	50	105	—	2	2	25	15	40	80	67	147
47	39	86	—	—	—	23	27	50	70	66	136
41	32	73	—	—	—	32	27	59	73	59	132
45	31	76	—	2	2	27	23	50	72	56	128
18	13	31	1	—	1	24	22	46	43	35	78
475	449	924	9	13	22	160	143	303	644	605	1 249

**11. Departamento de Ocampo (General)**

De los niños censados en este departamento corresponden á los distritos de: Alanices 185, Ambul 148, Catuna 187, Fraile 58, Milagro 280, Olpas 106.

59	59	118	—	1	1	2	—	2	61	60	121
62	49	111	1	1	2	4	4	8	67	54	121
43	40	83	3	1	4	5	6	11	51	47	98
42	29	71	—	2	2	19	14	33	61	45	106
30	46	76	2	4	6	27	20	47	59	70	129
31	13	44	1	1	2	29	36	65	61	50	111
18	17	35	4	—	4	37	26	63	59	43	102
20	15	35	—	1	1	33	38	71	53	54	107
12	15	27	1	1	2	14	26	40	27	42	69
317	283	600	12	12	24	170	170	340	499	465	964

**Censo Escolar de la República, en 1909 (Continuación)**

**EDADES:**

años	años	años	años	años	años	años	años	años	años	años	años
5 y meses	5 y meses	5 y meses	5 y meses	5 y meses	5 y meses	5 y meses	5 y meses	5 y meses	5 y meses	5 y meses	5 y meses
6 >	6 >	6 >	6 >	6 >	6 >	6 >	6 >	6 >	6 >	6 >	6 >
7 >	7 >	7 >	7 >	7 >	7 >	7 >	7 >	7 >	7 >	7 >	7 >
8 >	8 >	8 >	8 >	8 >	8 >	8 >	8 >	8 >	8 >	8 >	8 >
9 >	9 >	9 >	9 >	9 >	9 >	9 >	9 >	9 >	9 >	9 >	9 >
10 >	10 >	10 >	10 >	10 >	10 >	10 >	10 >	10 >	10 >	10 >	10 >
11 >	11 >	11 >	11 >	11 >	11 >	11 >	11 >	11 >	11 >	11 >	11 >
12 >	12 >	12 >	12 >	12 >	12 >	12 >	12 >	12 >	12 >	12 >	12 >
13 >	13 >	13 >	13 >	13 >	13 >	13 >	13 >	13 >	13 >	13 >	13 >
A. — ANALFABETOS			B.—SEMIALFABETOS			C.—ALFABETOS			A + B + C		
Varones	Niñas	a + b	Varones	Niñas	d + e	Varones	Niñas	g + h	a+d+g	b+e+h	c+f+i
<i>a</i>	<i>b</i>	<i>c</i>	<i>d</i>	<i>e</i>	<i>f</i>	<i>g</i>	<i>h</i>	<i>i</i>	<i>j</i>	<i>k</i>	<i>l</i>

**XIII. Provincia de La Rioja (Continuación)**

**12. Departamento de Rivadavia**

*De los niños censados en este departamento corresponden á los distritos de: Guajá 80, Malazán 195, Nacate 187, Potrero 200, San Antonio 120, Solca 128, Tuani 99.*

81	77	158	1	2	3	2	—	2	84	79	163
58	56	114	6	5	11	3	7	10	67	68	135
51	57	108	3	4	7	5	9	14	59	70	129
49	39	88	4	5	9	11	14	25	64	58	122
50	42	92	10	4	14	13	14	27	73	60	133
34	42	76	3	2	5	13	23	36	50	67	117
27	32	59	1	8	9	19	17	36	47	57	104
30	31	61	1	—	1	30	24	54	61	55	116
21	20	41	1	—	1	30	18	48	52	38	90
401	396	797	30	30	60	126	126	252	557	552	1 109

**13. Departamento de Roca (General)**

79	75	154	—	1	1	7	—	7	86	76	162
59	74	133	2	—	2	6	14	20	67	88	155
56	49	105	—	2	2	6	8	14	62	59	121
63	54	117	4	3	7	8	14	22	75	71	146
43	41	84	2	1	3	8	12	20	53	54	107
44	38	82	2	2	4	24	16	40	70	56	126
33	31	64	4	3	7	16	20	36	53	54	107
46	36	82	3	2	5	12	18	30	61	56	117
28	25	53	2	3	5	19	11	30	49	39	88
451	423	874	19	17	36	106	113	219	576	553	1 129

**14. Departamento de Sanagasta**

18	12	30	—	—	—	—	—	—	18	12	30
17	21	38	—	—	—	—	—	—	17	21	38
13	10	23	—	—	—	2	1	3	15	11	26
13	14	27	—	1	1	3	1	4	16	16	32
8	7	15	—	—	—	3	4	7	11	11	22
6	4	10	—	—	—	6	6	12	12	10	22
6	5	11	—	—	—	2	10	12	8	15	23
5	1	6	—	—	—	8	12	20	13	13	26
3	3	6	—	—	—	3	8	11	6	11	17
89	77	166	—	1	1	27	42	69	116	120	236

**Censo Escolar de la República, en 1909 (Continuación)**

**EDADES:**

años	años	años	años	años	años	años	años	años	años	años	años
5 y meses	5 y meses	5 y meses	5 y meses	5 y meses	5 y meses	5 y meses	5 y meses	5 y meses	5 y meses	5 y meses	5 y meses
6	6	6	6	6	6	6	6	6	6	6	6
7	7	7	7	7	7	7	7	7	7	7	7
8	8	8	8	8	8	8	8	8	8	8	8
9	9	9	9	9	9	9	9	9	9	9	9
10	10	10	10	10	10	10	10	10	10	10	10
11	11	11	11	11	11	11	11	11	11	11	11
12	12	12	12	12	12	12	12	12	12	12	12
13	13	13	13	13	13	13	13	13	13	13	13
A. — ANALFABETOS			B. — SEMIALFABETOS			C. — ALFABETOS			A + B + C		
Varones	Niñas	a + b	Varones	Niñas	d + e	Varones	Niñas	g + h	a+d+g	b+e+h	c+f+i
a	b	c	d	e	f	g	h	i	j	k	l

**XIII. Provincia de La Rioja (Continuación)**

**15. Departamento de San Blas de los Sauces**

De los niños censados en este departamento corresponden á los distritos de: Andaluca 34, Amuchina 22, Alpasinche 91, Alto de Chagui 73, Bañados 26, Cuipán 81, L. en construcción 30, Salicas 57, Sauce 119, San Blas 168, Suriyaco 71.

47	49	96	1	—	1	5	2	7	53	51	104
32	34	66	—	2	2	9	10	19	41	46	87
27	29	56	—	4	4	9	18	27	36	51	87
21	25	46	2	4	6	22	25	47	45	54	99
13	17	30	1	2	3	31	23	54	45	42	87
26	10	36	—	1	1	35	33	68	61	44	105
8	12	20	1	1	2	23	29	52	32	42	74
10	5	15	2	—	2	31	20	51	43	25	68
3	2	5	—	3	3	20	33	53	23	38	61
187	183	370	7	17	24	185	193	378	379	393	772

**16. Departamento de San Martín**

64	53	117	1	3	4	—	—	—	65	56	121
72	53	125	—	—	—	1	—	1	73	53	126
52	44	96	1	2	3	1	2	3	54	48	102
49	49	98	3	2	5	4	2	6	56	53	109
57	45	102	1	3	4	8	7	15	66	55	121
34	34	68	2	2	4	5	14	19	41	50	91
51	40	91	1	1	2	14	10	24	66	51	117
38	30	68	1	—	1	11	10	21	50	40	90
26	7	33	2	4	6	7	11	18	35	22	57
443	355	798	12	17	29	51	56	107	506	428	934

**17. Departamento de Sarmiento**

De los niños censados en este departamento corresponden á los distritos de: Hornos 5, Potrero Grande 37, General Sarmiento 631, Valle Hermoso 56, Vinchina 23, Yaquil 33.

52	40	92	—	—	—	—	—	—	52	40	92
50	41	91	—	—	—	—	1	1	50	42	92
47	57	104	1	1	2	3	10	13	51	68	119
33	36	69	1	1	2	1	6	7	35	43	78
32	40	72	—	—	—	15	10	25	47	50	97
28	39	67	1	—	1	10	13	23	39	52	91
25	22	47	2	2	4	13	14	27	40	38	78
32	15	47	3	2	5	16	15	31	51	32	83
14	13	27	1	1	2	17	9	26	32	23	55
313	303	616	9	7	16	75	78	153	397	388	785

Censo Escolar de la República, en 1909 (Continuación)

EDADES:

años	años	años	años	años	años	años	años	años	años	años	años
5 y meses	5 y meses	5 y meses	5 y meses	5 y meses	5 y meses	5 y meses	5 y meses	5 y meses	5 y meses	5 y meses	5 y meses
6 >	6 >	6 >	6 >	6 >	6 >	6 >	6 >	6 >	6 >	6 >	6 >
7 >	7 >	7 >	7 >	7 >	7 >	7 >	7 >	7 >	7 >	7 >	7 >
8 >	8 >	8 >	8 >	8 >	8 >	8 >	8 >	8 >	8 >	8 >	8 >
9 >	9 >	9 >	9 >	9 >	9 >	9 >	9 >	9 >	9 >	9 >	9 >
10 >	10 >	10 >	10 >	10 >	10 >	10 >	10 >	10 >	10 >	10 >	10 >
11 >	11 >	11 >	11 >	11 >	11 >	11 >	11 >	11 >	11 >	11 >	11 >
12 >	12 >	12 >	12 >	12 >	12 >	12 >	12 >	12 >	12 >	12 >	12 >
13 >	13 >	13 >	13 >	13 >	13 >	13 >	13 >	13 >	13 >	13 >	13 >
A. — ANALFABETOS			B. — SEMIALFABETOS			C. — ALFABETOS			A + B + C		
Varones	Niñas	a + b	Varones	Niñas	d + e	Varones	Niñas	g + h	a+d+g	b+e+h	c+f+i
a	b	c	d	e	f	g	h	i	j	k	l

Provincia de La Rioja (Conclusión)

18. Departamento de Velez Sarsfield

32	22	54	—	—	—	1	—	1	33	22	55
23	21	44	—	—	—	1	4	5	24	25	49
29	30	59	1	1	2	5	4	9	35	35	70
15	23	38	1	—	1	2	8	10	18	31	49
26	11	37	1	1	2	8	7	15	35	19	54
15	13	28	1	—	1	10	11	21	26	24	50
14	10	24	—	1	1	7	14	21	21	25	46
19	7	26	—	—	—	15	14	29	34	21	55
7	5	12	1	—	1	21	14	35	29	19	48
180	142	322	5	3	8	70	76	146	255	221	476

Toda la provincia

1 124	1 011	2 135	18	25	43	44	31	75	1 186	1 067	2 253
1 019	979	1 998	27	32	59	92	133	225	1 138	1 144	2 282
889	794	1 683	41	58	99	180	229	409	1 110	1 081	2 191
666	665	1 331	51	49	100	283	357	640	1 000	1 071	2 071
603	534	1 137	57	45	102	421	434	855	1 081	1 013	2 094
488	414	902	48	48	96	507	512	1 019	1 043	974	2 017
396	346	732	50	37	87	531	496	1 027	967	879	1 846
433	275	708	31	21	52	539	559	1 098	1 003	855	1 858
233	185	418	27	23	50	479	493	972	739	701	1 440
5 841	5 203	11 044	350	338	688	3 076	3 244	6 320	9 267	8 785	18 052

XIV. Provincia de Catamarca

1. Departamento de la Capital

De los niños censados en este departamento corresponden: á la ciudad de Catamarca 2 359, á los distritos: Chacarilla 237, Choya 58, Fiorco 165, Villa Cubas 307.

149	166	315	3	4	7	4	18	22	156	188	344
125	138	263	5	6	11	28	41	69	158	185	343
106	86	192	5	11	16	64	88	152	175	185	360
65	52	117	7	9	16	95	126	221	167	187	354
51	47	98	10	8	18	94	121	215	155	176	331
41	29	70	11	7	18	143	140	283	195	176	371
33	22	55	7	2	9	130	160	290	170	184	354
19	14	33	5	6	11	148	168	316	172	188	360
12	8	20	3	6	9	115	165	280	130	179	309
601	562	1 163	56	59	115	821	1 027	1 848	1 478	1 648	3 126

**Censo Escolar de la República, en 1909 (Continuación)**

**EDADES:**

años 5 y meses	años 5 y meses	años 5 y meses	años 5 y meses	años 5 y meses	años 5 y meses	años 5 y meses	años 5 y meses	años 5 y meses	años 5 y meses	años 5 y meses	años 5 y meses	años <sup>1</sup> 5 y meses
6 >	6 >	6 >	6 >	6 >	6 >	6 >	6 >	6 >	6 >	6 >	6 >	6 >
7 >	7 >	7 >	7 >	7 >	7 >	7 >	7 >	7 >	7 >	7 >	7 >	7 >
8 >	8 >	8 >	8 >	8 >	8 >	8 >	8 >	8 >	8 >	8 >	8 >	8 >
9 >	9 >	9 >	9 >	9 >	9 >	9 >	9 >	9 >	9 >	9 >	9 >	9 >
10 >	10 >	10 >	10 >	10 >	10 >	10 >	10 >	10 >	10 >	10 >	10 >	10 >
11 >	11 >	11 >	11 >	11 >	11 >	11 >	11 >	11 >	11 >	11 >	11 >	11 >
12 >	12 >	12 >	12 >	12 >	12 >	12 >	12 >	12 >	12 >	12 >	12 >	12 >
13 >	13 >	13 >	13 >	13 >	13 >	13 >	13 >	13 >	13 >	13 >	13 >	13 >
A.—ANALFABETOS			B.—SEMIALFABETOS			C.—ALFABETOS			A + B + C			
Varones	Niñas	a + b	Varones	Niñas	d + e	Varones	Niñas	g + h	a+d+g	b+e+h	c+f+i	
a	b	c	d	e	f	g	h	i	j	k	l	

**XIV. Provincia de Catamarca (Continuación)**

**2. Departamento de Ambato**

De los niños censados en este departamento corresponden á los distritos: Bolsón 65, Cerro 37, La Puerta 170, Las Jun-  
tas 42, Los Varelas 55, Los Castillos 95, Rodeo 123, Singuil 112.

47	49	96	—	5	5	—	3	3	47	57	104
39	30	69	2	3	5	—	4	4	41	37	78
38	26	64	9	4	13	6	2	8	53	32	85
28	19	47	6	5	11	8	10	18	42	34	76
15	16	31	6	5	11	14	18	32	35	39	74
19	14	33	6	7	13	17	15	32	42	36	78
14	10	24	8	8	16	25	15	40	47	33	80
8	7	15	7	4	11	22	19	41	37	30	67
7	10	17	5	6	11	20	9	29	32	25	57
215	181	396	49	47	96	112	95	207	376	323	699

**3. Departamento de Ancasti**

De los niños censados en este departamento corresponden á los distritos: Ancasti 204, Anquincila 88, Concepcion 160,  
Chorro 159, Falda 56, Ipisca 91, Mogotes 128, Tacana 112, Taco 143, Yerba Buena 159.

77	82	158	—	—	—	6	2	8	83	84	167
67	55	122	2	1	3	4	3	7	73	59	132
65	58	123	6	5	11	8	5	13	79	68	147
49	36	85	11	7	18	11	15	26	71	58	129
40	39	79	9	7	16	20	18	38	69	64	133
42	36	78	5	12	17	24	22	46	71	70	141
39	30	69	8	5	13	24	16	40	71	51	122
16	20	36	8	4	12	43	28	71	67	52	119
19	19	38	9	3	12	33	27	60	61	49	110
414	375	789	58	44	102	173	136	309	635	555	1 200

**4. Departamento de Andalgalá**

De los niños censados en este departamento corresponden á los distritos: Aconquija 186, Condor Huasi 60, Chaquiago  
197, Choya 141, Espinillo 83, Huaco 58, Huachasqui 65, Juluman 111, Malli 1° 17, Malli 2° 87, Minas 71, Pilciao 14, Pucará  
45, Potrero 92, Plaza 280, Villavil 50.

95	76	171	2	—	2	—	2	2	97	78	175
76	90	166	5	4	9	3	6	9	84	100	184
80	67	147	15	10	25	18	15	33	113	92	205
60	59	119	15	7	22	24	19	43	99	85	184
51	46	97	19	14	33	29	39	68	99	99	198
36	30	66	2	7	9	30	65	95	68	102	170
32	23	55	7	4	11	55	38	93	94	65	159
22	22	44	4	2	6	60	39	99	86	63	149
15	16	31	4	2	6	54	42	96	73	60	133
467	429	896	73	50	123	273	265	538	813	744	1 557

# Censo Escolar de la República, en 1909 (Continuación)

## EDADES:

años 5 y meses	años 5 y meses	años 5 y meses	años 5 y meses	años 5 y meses	años 5 y meses	años 5 y meses	años 5 y meses	años 5 y meses	años 5 y meses	años 5 y meses	años 5 y meses	años 5 y meses
6 »	6 »	6 »	6 »	6 »	6 »	6 »	6 »	6 »	6 »	6 »	6 »	6 »
7 »	7 »	7 »	7 »	7 »	7 »	7 »	7 »	7 »	7 »	7 »	7 »	7 »
8 »	8 »	8 »	8 »	8 »	8 »	8 »	8 »	8 »	8 »	8 »	8 »	8 »
9 »	9 »	9 »	9 »	9 »	9 »	9 »	9 »	9 »	9 »	9 »	9 »	9 »
10 »	10 »	10 »	10 »	10 »	10 »	10 »	10 »	10 »	10 »	10 »	10 »	10 »
11 »	11 »	11 »	11 »	11 »	11 »	11 »	11 »	11 »	11 »	11 »	11 »	11 »
12 »	12 »	12 »	12 »	12 »	12 »	12 »	12 »	12 »	12 »	12 »	12 »	12 »
13 »	13 »	13 »	13 »	13 »	13 »	13 »	13 »	13 »	13 »	13 »	13 »	13 »
A. — ANALFABETOS			B. — SEMIALFABETOS			C. — ALFABETOS			A + B + C			
Varones	Niñas	a + b	Varones	Niñas	d + e	Varones	Niñas	g + h	a+d+g	b+e+h	c+f+i	
a	b	c	d	e	f	g	h	i	j	k	l	

## XIV. Provincia de Catamarca (Continuación)

### 5. Departamento de Belén

De los niños censados en este departamento corresponden a los distritos: Belén 880, Ciénaga 95, Hualfín 228, Londres 396, Laguna Blanca 44, Puerta San José 191, San Fernando 349.

128	139	267	1	3	4	3	2	5	132	144	276
153	117	270	4	5	9	6	6	12	163	128	291
141	126	267	11	5	16	17	15	32	169	146	315
105	85	190	7	12	19	12	20	32	124	117	241
98	55	153	6	5	11	26	33	59	130	93	223
75	59	134	10	11	21	47	33	80	132	103	235
56	47	103	4	3	7	59	50	109	119	100	219
57	37	94	5	6	11	52	61	113	114	104	218
31	29	60	11	1	12	50	43	93	92	73	165
844	694	1 538	59	51	110	272	263	535	1 175	1 008	2 183

### 6. Departamento de Capayán

De los niños censados en este departamento corresponden a los distritos: Capayán 138, Concepción 81, Coneta 120, Chumbicha 363, Huillapim 157, Los Angeles 73, Los Puestos 134, Miraflores 158, San Pedro 152, San Pablo 45.

99	92	191	2	2	4	2	—	2	103	94	197
97	79	176	1	—	1	8	8	16	106	87	193
58	72	130	6	4	10	13	27	40	77	103	180
44	45	89	4	11	15	24	15	39	72	71	143
50	32	82	7	6	13	34	41	75	91	79	170
27	26	53	4	7	11	46	44	90	77	77	154
26	20	46	8	4	12	31	37	68	65	61	126
22	19	41	8	4	12	39	59	98	69	82	151
17	14	31	5	2	7	27	42	69	49	58	107
440	399	839	45	40	85	224	273	497	709	712	1 421

### 7. Departamento de El Alto

De los niños censados en este departamento corresponden a los distritos: Achacol 120, Chañar Laguna 119, El Alto 258, El Rosario 231, Guayambá 322, Vilismano 312.

84	69	153	4	4	8	4	—	4	92	73	165
52	81	133	9	9	18	7	7	14	68	97	165
64	55	119	10	9	19	2	4	6	76	68	144
54	51	105	11	8	19	16	24	40	81	83	164
43	34	77	8	4	12	25	31	56	76	69	145
48	41	89	4	7	11	37	32	69	89	80	169
43	31	74	7	7	14	36	32	68	86	70	156
36	28	64	5	4	9	36	34	70	77	66	143
16	18	34	4	1	5	42	30	72	62	49	111
440	408	848	62	53	115	205	194	399	707	655	1 362

**Censo Escolar de la República, en 1909 (Continuación)**

**EDADES:**

años 5 y meses	años 5 y meses	años 5 y meses	años 5 y meses	años 5 y meses	años 5 y meses	años 5 y meses	años 5 y meses	años 5 y meses	años 5 y meses	años 5 y meses	años 5 y meses	años 5 y meses
6	6	6	6	6	6	6	6	6	6	6	6	6
7	7	7	7	7	7	7	7	7	7	7	7	7
8	8	8	8	8	8	8	8	8	8	8	8	8
9	9	9	9	9	9	9	9	9	9	9	9	9
10	10	10	10	10	10	10	10	10	10	10	10	10
11	11	11	11	11	11	11	11	11	11	11	11	11
12	12	12	12	12	12	12	12	12	12	12	12	12
13	13	13	13	13	13	13	13	13	13	13	13	13
A. — ANALFABETOS			B. — SEMIALFABETOS			C. — ALFABETOS			A + B + C			
Varones	Niñas	a + b	Varones	Niñas	d + e	Varones	Niñas	g + h	a+d+g	b+e+h	c+f+i	
a	b	c	d	e	f	g	h	i	j	k	l	

**XIV. Provincia de Catamarca (Continuación)**

**8. Departamento de La Paz**

De los niños censados en este departamento corresponden a los distritos: Aguadilla 36, Anjuli 72, Baliano 83, Esquiú 382, Icaño 318, La Florida 147, Las Palmitas 117, Montegasta 104, Recreo 231, Ramblones 152, San Antonio 482, Santo Domingo go 70, Unión 191.

157	137	294	—	2	2	5	6	11	162	145	307
126	140	266	1	4	5	14	13	27	141	157	298
138	124	262	10	4	14	39	14	53	187	142	329
115	106	221	12	6	18	32	37	69	159	149	308
95	89	184	5	2	7	42	35	77	142	126	268
77	66	143	12	6	18	52	43	95	141	115	256
66	59	125	6	2	8	51	40	91	123	101	224
50	58	108	7	3	10	62	57	109	119	108	227
36	28	64	2	8	10	53	41	94	91	77	168
860	807	1 667	55	37	92	350	276	626	1 265	1 120	2 385

**9. Departamento de Pacífico**

De los niños censados en este departamento corresponden a los distritos: Amadores 89, Balcosna 96, La Viña 82, La Bajada 137, Plaza 179, Rosario 67, San Antonio 178.

76	86	162	1	—	1	—	—	—	77	86	163
33	34	67	—	—	—	2	—	2	35	34	69
42	46	88	5	1	6	5	6	11	52	53	105
34	34	68	2	3	5	13	15	28	49	52	101
37	18	55	3	3	6	15	10	25	55	31	86
16	15	31	3	6	9	32	22	54	51	43	94
17	9	26	4	2	6	33	24	57	54	35	89
10	6	16	4	1	5	28	23	51	42	30	72
5	3	8	2	2	4	20	17	37	27	22	49
270	251	521	24	18	42	148	117	265	442	386	828

**10. Departamento de Piedra Blanca**

De los niños censados en este departamento corresponden a los distritos: Collogasta 36, El Hueco 30, La Carrera 74, La Tercera 116, Pomancillo 109, Piedra Blanca 230, San Antonio 209.

39	48	87	—	1	1	3	—	3	42	49	91
44	36	80	5	2	7	4	5	9	53	43	96
36	41	77	4	2	6	7	19	26	47	62	109
27	32	59	5	6	11	13	22	35	45	60	105
25	13	38	5	3	8	25	34	59	55	50	105
21	6	27	3	3	6	15	28	43	39	37	76
11	7	18	1	1	2	34	21	55	46	29	75
7	13	20	4	1	5	29	28	57	40	42	82
6	4	10	—	—	—	34	21	55	40	25	65
216	200	416	27	19	46	164	178	342	407	397	804



**Censo Escolar de la República, en 1909 (Continuación)**

**EDADES:**

años	años	años	años	años	años	años	años	años	años	años	años
5 y meses	5 y meses	5 y meses	5 y meses	5 y meses	5 y meses	5 y meses	5 y meses	5 y meses	5 y meses	5 y meses	5 y meses
6 »	6 »	6 »	6 »	6 »	6 »	6 »	6 »	6 »	6 »	6 »	6 »
7 »	7 »	7 »	7 »	7 »	7 »	7 »	7 »	7 »	7 »	7 »	7 »
8 »	8 »	8 »	8 »	8 »	8 »	8 »	8 »	8 »	8 »	8 »	8 »
9 »	9 »	9 »	9 »	9 »	9 »	9 »	9 »	9 »	9 »	9 »	9 »
10 »	10 »	10 »	10 »	10 »	10 »	10 »	10 »	10 »	10 »	10 »	10 »
11 »	11 »	11 »	11 »	11 »	11 »	11 »	11 »	11 »	11 »	11 »	11 »
12 »	12 »	12 »	12 »	12 »	12 »	12 »	12 »	12 »	12 »	12 »	12 »
13 »	13 »	13 »	13 »	13 »	13 »	13 »	13 »	13 »	13 »	13 »	13 »
A. — ANALFABETOS			B. — SEMIALFABETOS			C. — ALFABETOS			A + B + C		
Varones	Niñas	a + b	Varones	Niñas	d + e	Varones	Niñas	g + h	a + d + g	b + e + h	c + f + i
a	b	c	d	e	f	g	h	i	j	k	l

**XIV. Provincia de Catamarca (Continuación)**

**II. Departamento de Pomán**

De los niños censados en este departamento corresponden á los distritos: Colpes 103, Mustquin 134, Pomán 266, Rosario de Calana 85, Rincón 120, Sijan 42, Sanjil 183.

41	50	91	1	1	2	2	1	3	44	52	96
71	50	121	—	—	—	3	5	8	74	55	129
40	57	97	—	—	—	8	19	27	48	76	124
38	42	80	—	2	2	26	22	48	64	66	130
31	34	65	2	1	3	16	22	38	49	57	106
25	36	61	4	1	5	29	20	49	58	57	115
22	15	37	1	1	2	21	31	52	44	47	91
16	16	32	1	—	1	25	20	45	42	36	78
16	7	23	—	—	—	13	28	41	29	35	64
300	307	607	9	6	15	143	168	311	452	481	933

**12. Departamento de Santa María**

De los niños censados en este departamento corresponden á los distritos: Chañarpunco 196, El Cajón 104, Fuerte Quemado 173, Loruquasi 117, La Quebrada 149, San José 552, Santa María 344.

118	132	250	—	—	—	—	—	—	118	132	250
100	104	204	—	—	—	2	1	3	102	105	207
115	99	214	1	—	1	9	10	19	125	109	234
68	66	134	—	—	—	29	21	50	97	87	184
55	42	97	—	—	—	49	34	83	104	76	180
39	39	78	—	—	—	51	56	107	90	95	185
31	22	53	—	—	—	36	42	78	67	64	131
35	42	77	—	—	—	59	18	77	94	60	154
20	14	34	—	—	—	39	37	76	59	51	110
581	560	1 141	1	—	1	274	219	493	856	779	1 635

**12. Departamento de Santa Rosa**

De los niños censados en este departamento corresponden, á los distritos: Bañado 470, Cortaderas 152, Las Cuñas 171, Manantiales 312, Puerta Grande 192, San Pedro 97.

119	93	212	1	—	1	1	1	2	121	94	215
77	74	151	1	—	1	8	6	14	86	80	166
63	71	134	5	5	10	19	11	30	87	87	174
48	47	95	5	2	7	29	17	46	82	66	148
50	43	93	9	8	17	29	30	59	88	81	169
39	28	67	9	3	12	37	26	63	85	57	142
26	26	52	5	1	6	30	25	55	61	52	113
21	29	50	2	5	7	41	35	76	64	69	133
23	18	41	2	4	6	52	35	87	77	57	134
466	429	885	39	28	67	246	186	432	751	643	1 394

# Censo Escolar de la República, en 1909 (Continuación)

## EDADES:

años 5 y meses	años 5 y meses	años 5 y meses	años 5 y meses	años 5 y meses	años 5 y meses	años 5 y meses	años 5 y meses	años 5 y meses	años 5 y meses	años 5 y meses	años 5 y meses
6 »	6 »	6 »	6 »	6 »	6 »	6 »	6 »	6 »	6 »	6 »	6 »
7 »	7 »	7 »	7 »	7 »	7 »	7 »	7 »	7 »	7 »	7 »	7 »
8 »	8 »	8 »	8 »	8 »	8 »	8 »	8 »	8 »	8 »	8 »	8 »
9 »	9 »	9 »	9 »	9 »	9 »	9 »	9 »	9 »	9 »	9 »	9 »
10 »	10 »	10 »	10 »	10 »	10 »	10 »	10 »	10 »	10 »	10 »	10 »
11 »	11 »	11 »	11 »	11 »	11 »	11 »	11 »	11 »	11 »	11 »	11 »
12 »	12 »	12 »	12 »	12 »	12 »	12 »	12 »	12 »	12 »	12 »	12 »
13 »	13 »	13 »	13 »	13 »	13 »	13 »	13 »	13 »	13 »	13 »	13 »
A.—ANALFABETOS			B.—SEMIALFABETOS			C.—ALFABETOS			A + B + C		
Varones	Niñas	a + b	Varones	Niñas	d + e	Varones	Niñas	g + h	a+d+g	b+e+h	c+f+i
a	b	c	d	e	f	g	h	i	j	k	l

## XIV. Provincia de Catamarca (Conclusión)

### 13. Departamento de Tinogasta

De los niños censados en este departamento corresponden a los distritos: Capacabana 426, Cerro Negro 192, Cuesta de Reyes 64, Fiambala 275, Los Puestos 343, Río Colorado 229, Sanjil 304, San José 177, Tinogasta 779.

155	116	271	1	2	3	4	1	5	160	119	279
196	171	367	7	5	12	7	15	22	210	191	401
133	129	262	13	2	15	13	22	35	159	153	312
137	106	243	22	10	32	31	28	59	190	144	334
117	99	216	12	14	26	50	52	102	179	165	344
87	96	183	14	9	23	59	68	127	160	173	333
82	68	150	15	10	25	70	50	120	167	128	295
57	59	116	10	7	17	73	60	133	140	126	266
47	37	84	5	3	8	72	61	133	124	101	225
1 011	881	1 892	99	62	161	379	357	736	1 489	1 300	2 789

### 14. Departamento de Valle Viejo

De los niños censados en este departamento corresponden a los distritos: Guaycama 47, Los Puestos 22, Portezuelo 76, Santa Cruz 34, Santa Rosa y Polcos 94, San Isidro 144, Villa Dolores 232, Valle Viejo 447.

61	49	110	2	2	4	3	8	11	66	59	125
56	49	105	2	1	3	7	17	24	65	67	132
50	33	83	3	3	6	15	13	28	68	49	117
42	21	63	10	2	12	46	40	86	98	63	161
16	16	32	—	4	4	37	38	75	53	58	111
11	8	19	4	5	9	19	37	86	64	50	114
11	6	17	4	—	4	46	52	98	61	58	119
7	2	9	1	1	2	46	46	92	54	49	103
8	7	15	—	1	1	57	41	98	65	49	114
262	191	453	26	19	45	306	292	598	594	502	1 096

### Toda la provincia

1 145	1 384	2 829	18	26	44	37	44	81	1 500	1 454	2 954
1 312	1 248	2 560	44	40	84	103	137	240	1 459	1 425	2 884
1 169	1 090	2 259	103	65	168	243	270	513	1 515	1 425	2 940
914	801	1 715	117	90	207	409	431	840	1 440	1 322	2 762
774	623	1 397	101	84	185	505	556	1 061	1 380	1 263	2 643
603	529	1 132	91	91	182	668	651	1 319	1 362	1 271	2 633
509	395	904	84	50	135	681	533	1 314	1 275	1 078	2 353
383	372	755	71	48	119	763	685	1 448	1 217	1 105	2 322
278	232	510	52	39	91	681	639	1 320	1 011	910	1 921
7 387	6 674	14 061	682	533	1 215	4 090	4 046	8 136	12 159	11 253	23 412

**Censo Escolar de la República, en 1909** (Continuación)

**EDADES:**

años	años	años	años	años	años	años	años	años	años	años	años
5 y meses	5 y meses	5 y meses	5 y meses	5 y meses	5 y meses	5 y meses	5 y meses	5 y meses	5 y meses	5 y meses	5 y meses
6 »	6 »	6 »	6 »	6 »	6 »	6 »	6 »	6 »	6 »	6 »	6 »
7 »	7 »	7 »	7 »	7 »	7 »	7 »	7 »	7 »	7 »	7 »	7 »
8 »	8 »	8 »	8 »	8 »	8 »	8 »	8 »	8 »	8 »	8 »	8 »
9 »	9 »	9 »	9 »	9 »	9 »	9 »	9 »	9 »	9 »	9 »	9 »
10 »	10 »	10 »	10 »	10 »	10 »	10 »	10 »	10 »	10 »	10 »	10 »
11 »	11 »	11 »	11 »	11 »	11 »	11 »	11 »	11 »	11 »	11 »	11 »
12 »	12 »	12 »	12 »	12 »	12 »	12 »	12 »	12 »	12 »	12 »	12 »
13 »	13 »	13 »	13 »	13 »	13 »	13 »	13 »	13 »	13 »	13 »	13 »
A. — ANALFABETOS			B. — SEMIALFABETOS			C. — ALFABETOS			A + B + C		
Varones	Niñas	a + b	Varones	Niñas	d + e	Varones	Niñas	g + h	a + d + g	b + e + h	c + f + i
a	b	c	d	e	f	g	h	i	j	k	l

**XV. Provincia de Salta**

**1. Departamento de la Capital**

132	120	252	26	25	51	17	28	45	175	173	348
137	120	257	30	44	74	60	67	127	227	231	458
84	78	162	31	39	70	116	105	221	231	228	453
59	53	112	27	38	65	146	136	282	232	227	459
58	43	101	23	35	58	176	183	359	257	261	518
20	30	50	19	9	28	188	208	396	227	247	474
28	22	50	15	17	32	188	192	380	231	231	462
25	20	48	10	20	30	222	187	409	260	227	487
28	19	47	7	11	18	227	232	459	262	262	524
54	505	1 079	188	238	426	1 340	1 338	2 678	2 102	2 081	4 183

**2. Departamento de Anta**

56	84	140	8	4	12	2	—	2	66	88	154
69	71	140	3	9	12	1	2	3	73	82	155
59	55	114	4	5	9	7	5	12	70	65	135
50	45	95	7	7	14	11	11	22	68	63	131
52	56	108	15	8	23	8	16	24	75	80	155
37	40	77	9	4	13	11	14	25	57	58	115
43	31	74	4	3	7	15	16	31	62	50	112
38	30	68	8	6	14	16	21	37	62	57	119
31	26	57	6	4	10	24	5	29	61	35	96
435	438	873	64	50	114	95	90	185	594	578	1 172

**3. Departamento de Cachí**

90	95	185	1	—	1	—	1	1	91	96	187
95	68	163	1	—	1	1	—	1	97	68	165
71	80	151	4	3	7	7	2	9	82	85	167
63	49	112	2	3	5	10	2	12	75	54	129
44	49	93	8	4	12	11	8	19	63	61	124
30	32	62	2	3	5	20	11	31	52	46	98
46	35	81	1	3	4	15	21	36	62	59	121
28	42	70	2	4	6	33	10	43	63	56	119
34	37	71	3	1	4	46	17	63	83	55	138
501	487	988	24	21	45	143	72	215	668	580	1 248

**Censo Escolar de la República, en 1909 (Continuación)**

**EDADES:**

años 5 y meses	años 5 y meses	años 5 y meses	años 5 y meses	años 5 y meses	años 5 y meses	años 5 y meses	años 5 y meses	años 5 y meses	años 5 y meses	años 5 y meses	años 5 y meses	años 5 y meses
6	6	6	6	6	6	6	6	6	6	6	6	6
7	7	7	7	7	7	7	7	7	7	7	7	7
8	8	8	8	8	8	8	8	8	8	8	8	8
9	9	9	9	9	9	9	9	9	9	9	9	9
10	10	10	10	10	10	10	10	10	10	10	10	10
11	11	11	11	11	11	11	11	11	11	11	11	11
12	12	12	12	12	12	12	12	12	12	12	12	12
13	13	13	13	13	13	13	13	13	13	13	13	13
A. — ANALFABETOS			B.—SEMIALFABETOS			C.—ALFABETOS			A + B + C			
Varones	Niñas	a + b	Varones	Niñas	d + e	Varones	Niñas	g + h	a+d+g	b+e+h	c+f+i	
<i>a</i>	<i>b</i>	<i>c</i>	<i>d</i>	<i>e</i> +	<i>f</i> <sup>1</sup>	<i>g</i>	<i>h</i>	<i>i</i>	<i>j</i>	<i>k</i>	<i>l</i>	

**XX. Provincia de Salta (Continuación)**

**4. Departamento de Cafayate**

56	46	102	5	4	9	1	7	8	62	57	119
66	71	137	5	11	16	6	14	20	77	96	173
47	41	88	9	8	17	15	25	40	71	74	145
27	25	52	5	8	13	15	26	41	47	59	106
28	23	51	6	5	11	20	34	54	54	62	116
20	14	34	6	6	12	26	31	57	52	51	103
21	13	34	8	3	11	25	30	55	54	46	100
23	20	43	11	3	14	36	30	66	70	53	123
14	4	18	4	4	8	17	31	48	35	39	74
302	257	559	59	52	111	161	228	389	522	537	1 059

**5. Departamento de Caldera.**

34	50	84	3	3	6	5	3	8	42	56	98
34	26	60	2	2	4	4	5	9	40	33	73
16	29	45	8	4	12	8	9	17	32	42	74
15	10	25	5	3	8	6	8	14	26	21	47
10	14	24	3	3	6	2	8	10	15	25	40
9	11	20	5	5	10	13	17	30	27	33	60
5	10	15	1	5	6	15	12	27	21	27	48
8	9	17	2	1	3	15	14	29	25	24	49
8	3	11	—	—	—	8	9	17	16	12	28
139	162	301	29	26	55	76	85	161	244	273	517

**6. Departamento de Campo Santo**

39	39	78	1	1	2	5	7	12	45	47	92
37	38	75	—	1	1	9	8	17	46	47	93
27	39	66	3	1	4	15	11	26	45	51	96
31	34	65	—	2	2	23	16	39	54	52	106
17	17	34	1	—	1	18	13	31	36	30	66
23	16	39	5	—	5	21	10	31	49	26	75
15	9	24	2	3	5	21	13	34	38	25	63
17	13	30	2	—	2	14	12	26	33	25	58
3	7	10	2	—	2	14	12	26	19	19	38
209	212	421	16	8	24	140	102	242	365	322	687

**Censo Escolar de la República, en 1909 (Continuación)**

**EDADES:**

años 5 y meses	años 5 y meses	años 5 y meses	años 5 y meses	años 5 y meses	años 5 y meses	años 5 y meses	años 5 y meses	años 5 y meses	años 5 y meses	años 5 y meses	años 5 y meses
6 > >	6 > >	6 > >	6 > >	6 > >	6 > >	6 > >	6 > >	6 > >	6 > >	6 > >	6 > >
7 > >	7 > >	7 > >	7 > >	7 > >	7 > >	7 > >	7 > >	7 > >	7 > >	7 > >	7 > >
8 > >	8 > >	8 > >	8 > >	8 > >	8 > >	8 > >	8 > >	8 > >	8 > >	8 > >	8 > >
9 > >	9 > >	9 > >	9 > >	9 > >	9 > >	9 > >	9 > >	9 > >	9 > >	9 > >	9 > >
10 > >	10 > >	10 > >	10 > >	10 > >	10 > >	10 > >	10 > >	10 > >	10 > >	10 > >	10 > >
11 > >	11 > >	11 > >	11 > >	11 > >	11 > >	11 > >	11 > >	11 > >	11 > >	11 > >	11 > >
12 > >	12 > >	12 > >	12 > >	12 > >	12 > >	12 > >	12 > >	12 > >	12 > >	12 > >	12 > >
13 > >	13 > >	13 > >	13 > >	13 > >	13 > >	13 > >	13 > >	13 > >	13 > >	13 > >	13 > >
A. — ANALFABETOS			B. — SEMIALFABETOS			C. — ALFABETOS			A + B + C		
Varones	Niñas	a + b	Varones	Niñas	d + e	Varones	Niñas	g + h	a + d + g	b + e + h	c + f + i
a	b	c	d	e	f	g	h	i	j	k	l

**XV. Provincia de Salta (Continuación)**

**7. Departamento de Candelaria**

29	40	69	—	1	1	—	2	2	29	43	72
31	33	64	5	2	7	3	4	7	39	39	78
18	20	38	1	2	3	5	4	9	24	26	50
22	18	40	—	2	2	6	20	26	28	40	68
15	17	32	4	2	6	12	16	28	31	35	66
15	19	54	2	1	3	13	17	30	30	37	67
9	7	16	2	1	3	22	10	32	33	18	51
16	13	30	—	2	2	16	18	34	33	33	66
9	5	14	—	1	1	22	13	35	31	19	50
165	172	337	14	14	28	99	104	203	278	290	568

**8. Departamento de Cerrillos**

46	33	79	7	7	14	5	3	8	58	43	101
40	32	72	10	7	17	7	10	17	57	49	106
30	24	54	10	12	22	22	24	46	62	60	122
17	27	44	7	12	19	20	25	45	44	64	108
29	25	54	8	7	15	19	14	33	56	46	102
11	4	15	7	3	10	33	25	58	51	32	83
40	29	69	4	2	6	9	8	17	53	39	92
10	2	12	2	5	7	42	32	74	54	39	93
36	27	63	5	2	7	6	4	10	47	33	80
259	203	462	60	57	117	163	145	308	482	405	887

**9. Departamento de Chicoana**

67	56	123	11	5	16	3	6	9	81	67	148
46	41	87	10	11	21	9	12	21	65	64	129
37	29	66	7	7	14	22	17	39	66	53	119
20	34	54	13	5	18	44	30	74	77	69	146
33	20	53	8	7	15	26	26	52	67	53	120
16	12	28	7	4	11	36	21	57	59	37	96
11	14	25	7	1	8	32	27	59	50	42	92
8	15	23	4	7	11	30	27	57	42	49	91
22	3	25	3	1	4	10	14	24	35	18	53
260	224	484	70	48	118	212	180	392	542	452	994

**Censo Escolar de la República, en 1909 (Continuación)**

**EDADES:**

años 5 y meses	años 5 y meses	años 5 y meses	años 5 y meses	años 5 y meses	años 5 y meses	años 5 y meses	años 5 y meses	años 5 y meses	años 5 y meses	años 5 y meses	años 5 y meses
6 > >	6 > >	6 > >	6 > >	6 > >	6 > >	6 > >	6 > >	6 > >	6 > >	6 > >	6 > >
7 > >	7 > >	7 > >	7 > >	7 > >	7 > >	7 > >	7 > >	7 > >	7 > >	7 > >	7 > >
8 > >	8 > >	8 > >	8 > >	8 > >	8 > >	8 > >	8 > >	8 > >	8 > >	8 > >	8 > >
9 > >	9 > >	9 > >	9 > >	9 > >	9 > >	9 > >	9 > >	9 > >	9 > >	9 > >	9 > >
10 > >	10 > >	10 > >	10 > >	10 > >	10 > >	10 > >	10 > >	10 > >	10 > >	10 > >	10 > >
11 > >	11 > >	11 > >	11 > >	11 > >	11 > >	11 > >	11 > >	11 > >	11 > >	11 > >	11 > >
12 > >	12 > >	12 > >	12 > >	12 > >	12 > >	12 > >	12 > >	12 > >	12 > >	12 > >	12 > >
13 > >	13 > >	13 > >	13 > >	13 > >	13 > >	13 > >	13 > >	13 > >	13 > >	13 > >	13 > >
A. — ANALFABETOS			B.—SEMIALFABETOS			C.—ALFABETOS			A + B + C		
Varones	Niñas	a + b	Varones	Niñas	d + e	Varones	Niñas	g + h	a+d+g	b+e+h	c+f+i
<i>a</i>	<i>b</i>	<i>c</i>	<i>d</i>	<i>e</i>	<i>f</i>	<i>g</i>	<i>h</i>	<i>i</i>	<i>j</i>	<i>k</i>	<i>l</i>

**XV. Provincia de Salta (Continuación)**

**10. Departamento de Guachipas**

71	61	132	1	1	2	1	1	2	73	63	136
50	42	92	—	—	—	3	4	7	53	46	99
46	37	83	2	7	9	10	—	10	58	44	102
43	28	71	2	3	5	13	7	20	58	38	96
25	20	45	—	1	1	16	9	25	41	30	71
28	31	59	1	7	8	19	10	29	48	48	96
23	12	35	6	1	7	18	12	30	47	25	72
9	11	20	—	3	3	19	26	45	28	40	68
8	10	18	3	2	5	17	13	30	28	25	53
303	252	555	15	25	40	116	82	198	434	359	793

**11. Departamento de Iruya**

45	44	89	5	4	9	2	1	3	52	49	101
46	31	77	1	4	5	7	—	7	54	35	89
39	31	70	6	6	12	8	10	18	53	47	100
26	23	49	2	2	4	12	6	18	40	31	71
16	19	35	3	2	5	14	6	20	33	27	60
15	17	32	4	4	8	12	4	16	31	25	56
13	12	25	—	1	1	13	6	19	26	19	45
11	8	19	2	3	5	16	6	22	29	17	46
18	8	26	1	—	1	8	6	14	27	14	41
229	193	422	24	26	50	92	45	137	345	264	609

**12. Departamento de La Poma**

26	17	43	2	—	2	—	—	—	28	17	45
34	13	47	1	1	2	—	—	—	35	14	49
13	27	40	—	1	1	—	—	—	13	28	41
15	12	27	2	1	3	—	—	—	17	13	30
22	10	32	5	2	7	1	1	2	28	13	41
10	9	19	2	2	4	4	1	5	16	12	28
11	9	20	1	3	4	4	—	4	16	12	28
15	4	19	1	—	1	6	1	7	22	5	27
4	4	8	—	—	—	10	4	14	14	8	22
150	105	255	14	10	24	25	7	38	189	122	311

**Censo Escolar de la República, en 1909 (Continuación)**

**EDADES:**

años	años	años	años	años	años	años	años	años	años	años	años
5 y meses	5 y meses	5 y meses	5 y meses	5 y meses	5 y meses	5 y meses	5 y meses	5 y meses	5 y meses	5 y meses	5 y meses
6 >	6 >	6 >	6 >	6 >	6 >	6 >	6 >	6 >	6 >	6 >	6 >
7 >	7 >	7 >	7 >	7 >	7 >	7 >	7 >	7 >	7 >	7 >	7 >
8 >	8 >	8 >	8 >	8 >	8 >	8 >	8 >	8 >	8 >	8 >	8 >
9 >	9 >	9 >	9 >	9 >	9 >	9 >	9 >	9 >	9 >	9 >	9 >
10 >	10 >	10 >	10 >	10 >	10 >	10 >	10 >	10 >	10 >	10 >	10 >
11 >	11 >	11 >	11 >	11 >	11 >	11 >	11 >	11 >	11 >	11 >	11 >
12 >	12 >	12 >	12 >	12 >	12 >	12 >	12 >	12 >	12 >	12 >	12 >
13 >	13 >	13 >	13 >	13 >	13 >	13 >	13 >	13 >	13 >	13 >	13 >
A. — ANALFABETOS			B. — SEMIALFABETOS			C. — ALFABETOS			A + B + C		
Varones	Niñas	a + b	Varones	Niñas	d + e	Varones	Niñas	g + h	a + d + g	b + e + h	c + f + i
a	b	c	d	e	f	g	h	i	j	k	l

**XV. Provincia de Salta (Continuación)**

**13. Departamento de La Viña**

52	56	108	4	5	9	9	5	14	65	66	131
38	44	82	4	7	11	15	13	28	57	64	121
32	36	68	17	14	31	25	19	44	74	69	143
27	14	41	13	10	23	19	23	42	59	47	106
17	25	42	6	6	12	28	40	68	51	71	122
17	11	28	4	4	8	40	32	72	61	47	108
19	11	30	3	1	4	31	26	57	53	38	91
14	10	24	7	3	10	41	32	73	62	45	107
9	3	12	—	—	—	29	21	50	38	24	62
225	210	435	58	50	108	237	211	448	520	471	991

**14. Departamento de Metán**

89	73	162	2	2	4	9	3	12	100	78	17
86	73	159	6	6	12	12	10	22	104	89	193
65	61	126	13	10	23	18	19	37	96	90	186
64	58	122	11	14	25	11	23	34	86	95	181
49	32	81	10	7	17	35	25	60	94	64	158
41	21	62	7	9	16	41	33	74	89	63	152
40	25	65	5	2	7	30	40	70	75	67	142
38	29	67	7	5	12	32	36	68	77	70	147
24	25	49	4	6	10	31	36	67	59	67	126
496	397	893	65	61	126	219	225	444	780	683	1 463

**15. Departamento de Molinos**

105	91	196	1	3	4	1	1	2	107	95	202
83	72	155	1	1	2	5	3	8	89	76	165
85	90	175	8	8	16	16	7	23	109	105	214
53	52	105	7	6	13	6	14	20	66	72	138
54	45	99	3	3	6	15	13	28	72	61	133
33	34	67	2	5	7	25	16	41	60	55	115
32	37	69	3	—	3	25	18	43	60	55	115
26	30	56	1	7	8	36	13	49	63	50	113
11	9	20	2	—	2	10	5	15	23	14	37
482	460	942	28	33	61	139	90	229	649	583	1 232

**Censo Escolar de la República, en 1909 (Continuación)**

**EDADES:**

años	años	años	años	años	años	años	años	años	años	años	años
5 y meses	5 y meses	5 y meses	5 y meses	5 y meses	5 y meses	5 y meses	5 y meses	5 y meses	5 y meses	5 y meses	5 y meses
6 >	6 >	6 >	6 >	6 >	6 >	6 >	6 >	6 >	6 >	6 >	6 >
7 >	7 >	7 >	7 >	7 >	7 >	7 >	7 >	7 >	7 >	7 >	7 >
8 >	8 >	8 >	8 >	8 >	8 >	8 >	8 >	8 >	8 >	8 >	8 >
9 >	9 >	9 >	9 >	9 >	9 >	9 >	9 >	9 >	9 >	9 >	9 >
10 >	10 >	10 >	10 >	10 >	10 >	10 >	10 >	10 >	10 >	10 >	10 >
11 >	11 >	11 >	11 >	11 >	11 >	11 >	11 >	11 >	11 >	11 >	11 >
12 >	12 >	12 >	12 >	12 >	12 >	12 >	12 >	12 >	12 >	12 >	12 >
13 >	13 >	13 >	13 >	13 >	13 >	13 >	13 >	13 >	13 >	13 >	13 >
A. — ANALFABETOS			B. — SEMIALFABETOS			C. — ALFABETOS			A + B + C		
Varones	Niñas	a + b	Varones	Niñas	d + e	Varones	Niñas	g + h	a + d + g	b + e + h	c + f + i
a	b	c	d	e	f	g	h	i	j	k	l

**XV. Provincia de Salta (Continuación)**

**16. Departamento de Orán**

60	44	104	4	—	4	1	—	1	65	44	109
64	52	116	8	2	10	2	3	5	74	57	131
42	45	87	9	6	15	8	11	19	59	62	121
42	45	87	3	8	11	11	12	23	56	65	121
28	29	57	6	7	13	15	10	25	49	46	95
23	28	51	10	4	14	11	9	20	44	41	85
22	21	43	1	3	4	19	21	40	42	45	87
22	16	38	5	7	12	15	12	27	42	35	77
21	13	34	2	1	3	17	7	24	40	21	61
324	293	617	48	38	86	99	85	184	471	416	887

**17. Departamento de Rivadavia**

62	36	98	1	—	1	2	2	4	65	38	103
48	51	99	2	—	2	3	1	4	53	52	105
60	49	109	4	1	5	9	5	14	73	55	128
63	41	104	1	3	4	8	7	15	72	51	123
31	39	70	6	1	7	12	6	18	49	46	95
39	37	76	3	4	7	12	14	26	54	55	109
39	26	65	1	4	5	17	14	31	57	44	101
21	28	49	4	3	7	23	13	36	48	44	92
23	12	35	4	1	5	14	12	26	41	25	66
386	319	705	26	17	43	100	74	174	512	410	922

**18. Departamento de Rosario de la Frontera**

80	65	145	1	1	2	1	4	5	82	70	152
92	75	167	4	3	7	8	15	23	104	93	197
88	61	149	2	—	2	15	18	33	105	79	184
52	69	121	—	2	2	22	29	51	74	100	174
43	44	87	2	—	2	27	34	61	72	78	150
48	43	91	2	—	6	30	36	66	84	79	163
51	38	89	2	3	5	36	38	74	89	79	168
46	33	79	—	2	2	34	28	62	80	63	143
35	34	69	1	—	1	52	26	78	88	60	148
535	462	997	18	11	29	225	228	453	778	701	1479



**Censo Escolar de la República, en 1909 (Continuación)**

**EDADES:**

años	años	años	años	años	años	años	años	años	años	años	años
5 y meses	5 y meses	5 y meses	5 y meses	5 y meses	5 y meses	5 y meses	5 y meses	5 y meses	5 y meses	5 y meses	5 y meses
6 >	6 >	6 >	6 >	6 >	6 >	6 >	6 >	6 >	6 >	6 >	6 >
7 >	7 >	7 >	7 >	7 >	7 >	7 >	7 >	7 >	7 >	7 >	7 >
8 >	8 >	8 >	8 >	8 >	8 >	8 >	8 >	8 >	8 >	8 >	8 >
9 >	9 >	9 >	9 >	9 >	9 >	9 >	9 >	9 >	9 >	9 >	9 >
10 >	10 >	10 >	10 >	10 >	10 >	10 >	10 >	10 >	10 >	10 >	10 >
11 >	11 >	11 >	11 >	11 >	11 >	11 >	11 >	11 >	11 >	11 >	11 >
12 >	12 >	12 >	12 >	12 >	12 >	12 >	12 >	12 >	12 >	12 >	12 >
13 >	13 >	13 >	13 >	13 >	13 >	13 >	13 >	13 >	13 >	13 >	13 >
A. — ANALFABETOS			B. — SEMIALFABETOS			C. — ALFABETOS			A + B + C		
Varones	Niñas	a + b	Varones	Niñas	d + e	Varones	Niñas	g + h	a + d + g	b + e + h	c + f + i
a	b	c	d	e	f	g	h	i	j	k	l

**XV. Provincia de Salta (Continuación)**

**19. Departamento de Rosario de Lerma**

57	64	121	3	1	4	18	8	26	78	73	151
55	52	107	4	12	16	28	18	46	87	82	169
61	50	111	11	18	29	37	22	59	109	90	199
36	43	79	9	5	14	45	34	79	90	82	172
43	30	73	11	6	17	56	34	90	110	70	180
27	32	59	6	3	9	45	28	73	78	63	141
24	13	37	5	5	10	36	23	59	65	41	106
18	18	36	3	6	9	43	21	64	64	45	109
7	3	10	3	4	7	25	12	37	35	19	54
328	305	633	55	60	115	333	200	533	716	565	1 281

**20. Departamento de San Carlos**

78	66	144	5	2	7	6	5	11	89	73	162
94	74	168	7	4	11	4	5	9	105	83	188
62	62	124	6	5	11	16	14	30	84	81	165
40	45	85	7	6	23	23	20	43	70	71	141
55	31	86	1	6	7	22	23	45	78	60	138
36	36	72	6	5	11	26	23	49	68	64	132
33	28	61	8	5	13	25	22	47	66	55	121
21	22	43	5	1	6	29	21	50	55	44	99
8	12	20	4	1	5	28	12	40	40	25	65
427	376	803	49	35	84	179	145	324	655	556	1 211

**21. Departamento de Santa Victoria**

77	76	153	4	1	5	—	—	—	81	77	158
74	61	135	6	2	8	3	1	4	83	64	147
62	58	120	14	4	18	4	3	7	80	65	145
30	55	85	12	11	23	5	3	8	47	69	116
29	36	65	6	6	12	10	2	12	45	44	89
18	24	42	8	3	11	8	3	11	34	30	64
23	16	39	6	1	7	14	—	14	43	17	60
13	16	29	4	2	6	23	2	25	40	20	60
24	12	36	7	—	7	16	2	18	47	14	61
350	354	704	67	30	97	83	16	99	500	400	900

**Censo Escolar de la República, en 1909 (Continuación)**

**EDADES:**

años	años	años	años	años	años	años	años	años	años	años	años
5 y meses	5 y meses	5 y meses	5 y meses	5 y meses	5 y meses	5 y meses	5 y meses	5 y meses	5 y meses	5 y meses	5 y meses
6 »	6 »	6 »	6 »	6 »	6 »	6 »	6 »	6 »	6 »	6 »	6 »
7 »	7 »	7 »	7 »	7 »	7 »	7 »	7 »	7 »	7 »	7 »	7 »
8 »	8 »	8 »	8 »	8 »	8 »	8 »	8 »	8 »	8 »	8 »	8 »
9 »	9 »	9 »	9 »	9 »	9 »	9 »	9 »	9 »	9 »	9 »	9 »
10 »	10 »	10 »	10 »	10 »	10 »	10 »	10 »	10 »	10 »	10 »	10 »
11 »	11 »	11 »	11 »	11 »	11 »	11 »	11 »	11 »	11 »	11 »	11 »
12 »	12 »	12 »	12 »	12 »	12 »	12 »	12 »	12 »	12 »	12 »	12 »
13 »	13 »	13 »	13 »	13 »	13 »	13 »	13 »	13 »	13 »	13 »	13 »
A.—ANALFABETOS			B.—SEMIALFABETOS			C.—ALFABETOS			A + B + C		
Varones	Niñas	a + b	Varones	Niñas	d + e	Varones	Niñas	g + h	a+d+g	b+e+h	c+f+i
a	b	c	d	e	f	g	h	i	j	k	l

**XV. Provincia de Salta (Conclusión)**

**Toda la provincia**

1 351	1 256	2 607	95	70	165	88	87	175	1 534	1 413	2 947
1 319	1 140	2 459	110	129	239	190	195	385	1 619	1 464	3 083
1 044	1 002	2 046	169	161	330	383	330	713	1 596	1 493	3 089
795	780	1 575	135	151	286	456	452	908	1 386	1 383	2 769
698	624	1 322	135	118	253	543	521	1 064	1 376	1 263	2 639
516	501	1 017	121	85	206	634	563	1 197	1 271	1 149	2 420
548	418	966	85	67	152	610	549	1 159	1 243	1 034	2 277
431	369	800	80	90	170	741	562	1 303	1 252	1 041	2 293
377	276	653	61	39	100	631	493	1 124	1 069	808	1 877
7 079	6 386	13 465	991	910	1 901	4 276	3 752	8 028	12 346	11 048	23 394

**XVI. Provincia de Jujuy**

**1. Departamento de la Capital**

De los niños censados en este departamento corresponden: a la planta urbana 1168, Alisos 35, Alto 22, Almona 14, Brete 37, Capillas 24, Chañi 76, Cuyaya 60, Caranuco 14, Cucho 31, Guerrico 64, Chuquina 22, Jane 52, Jala 85, La Cuesta 43, Lozano 13, León 43, Molinos 60, Ochocoyas 44, Palpalá 76, Perales 80, Pago 41, Pongo 36, Remate 44, San Pedrito 78, Viña 62, Zapla 20.

120	127	247	6	6	12	3	4	7	129	137	266
104	108	212	12	14	26	14	21	35	130	143	273
104	109	213	18	15	33	34	37	71	156	161	317
66	65	131	12	9	21	62	66	128	140	140	280
51	48	99	13	12	25	81	75	156	145	135	280
40	37	77	19	12	31	89	62	151	148	111	259
36	28	64	5	16	21	89	81	170	130	125	255
33	39	72	6	12	18	88	76	164	127	127	254
23	18	41	7	8	15	70	80	150	100	106	206
577	579	1 156	98	104	202	530	502	1 032	1 205	1 185	2 390

**2. Departamento de Cochinoca**

De los niños censados en este departamento corresponden: a la planta urbana 48, y a los distritos de: Alvaite 66, Casabindo 74, Doncellas 59, Lumará 45, Miraflores 47, Potrero 58, Puerto de Marquez 130, Queta 61, Santuario 64, Tusquillas 97, Abra Pampa 96.

34	47	81	5	3	8	1	—	1	40	50	90
39	46	85	11	4	15	2	2	4	52	52	104
35	35	70	18	5	23	9	8	17	62	48	110
26	27	53	11	14	25	17	6	23	54	47	101
15	21	36	8	5	13	18	7	25	41	33	74
10	21	31	7	4	11	39	16	55	56	41	97
7	25	32	9	6	15	33	16	49	49	47	96
13	16	29	6	3	9	40	15	55	59	34	93
1	19	20	5	2	7	47	6	53	53	27	80
180	257	437	80	46	126	206	76	282	466	379	845

# Censo Escolar de la República, en 1909 (Continuación)

## EDADES:

años	años	años	años	años	años	años	años	años	años	años	años
5 y meses	5 y meses	5 y meses	5 y meses	5 y meses	5 y meses	5 y meses	5 y meses	5 y meses	5 y meses	5 y meses	5 y meses
6 >	6 >	6 >	6 >	6 >	6 >	6 >	6 >	6 >	6 >	6 >	6 >
7 >	7 >	7 >	7 >	7 >	7 >	7 >	7 >	7 >	7 >	7 >	7 >
8 >	8 >	8 >	8 >	8 >	8 >	8 >	8 >	8 >	8 >	8 >	8 >
9 >	9 >	9 >	9 >	9 >	9 >	9 >	9 >	9 >	9 >	9 >	9 >
10 >	10 >	10 >	10 >	10 >	10 >	10 >	10 >	10 >	10 >	10 >	10 >
11 >	11 >	11 >	11 >	11 >	11 >	11 >	11 >	11 >	11 >	11 >	11 >
12 >	12 >	12 >	12 >	12 >	12 >	12 >	12 >	12 >	12 >	12 >	12 >
13 >	13 >	13 >	13 >	13 >	13 >	13 >	13 >	13 >	13 >	13 >	13 >
A.—ANALFABETOS			B.—SEMIALFABETOS			C.—ALFABETOS			A + B + C		
Varones	Niñas	a + b	Varones	Niñas	d + e	Varones	Niñas	g + h	a+d+g	b+e+h	c+f+i
a	b	c	d	e	f	g	h	i	j	k	l

## XVI. Provincia de Jujuy (Continuación)

### 3. Departamento de Humahuaca

De los niños censados en este departamento corresponden a los distritos de: Aguilar 120, Aparro 39, Casillas 58, Cianza 43, Costaca 63, Chorrillos 82, La Cueva 55, Negra Muerta 80, Humahuaca 210, Pueblo Viejo 135, Uquía 150.

69	74	143	14	9	23	4	3	7	87	86	173
51	52	103	15	16	31	5	3	8	71	71	142
35	44	79	25	13	38	23	10	33	83	67	150
16	32	48	19	8	27	29	12	41	64	52	116
13	25	38	9	6	15	39	18	57	61	49	110
5	31	36	6	2	8	46	15	61	57	48	105
6	23	29	5	4	9	49	19	68	60	46	106
4	17	21	5	1	6	46	11	57	55	29	84
2	7	9	1	1	2	29	9	38	32	17	49
201	305	506	99	60	159	270	100	370	570	465	1 035

### 4. Departamento de Ledesma

De los niños censados en este departamento corresponden a: la planta urbana 332, a los distritos de: La Candelaria 67, La Reducción 32, San Lorenzo 171, Río Negro 28, Villa Florencia 99.

45	34	79	2	1	3	1	3	4	48	38	86
39	43	82	3	4	7	4	1	5	46	48	94
37	32	69	3	3	6	11	6	17	51	41	92
31	37	68	8	6	14	10	9	19	49	52	101
24	16	40	5	6	11	21	17	38	50	39	89
17	19	36	3	3	6	26	15	41	46	37	83
17	16	33	1	4	5	19	22	41	37	42	79
12	6	18	1	1	2	22	19	41	35	26	61
6	4	10	—	2	2	15	17	32	21	23	44
228	207	435	26	30	56	129	109	238	383	346	729

### 5. Departamento de Perico del Carmen

De los niños censados en este departamento corresponden a los distritos de: Avalos 17, Chamental 109, Coronel Iriarte 5, El Toba 10, Estación Perico 47, Hoyer 70, Lapacho 26, Las Pampitas 45, Las Cañadas 26, Monte Rico 50, Ovejera 41, Perico del Carmen 225, Pampa Blanca 45, San Vicente 5, Santo Domingo 13, Severino 10, San Juan 85, Típal 19.

66	41	107	1	2	3	3	2	5	70	45	115
54	43	97	—	1	1	5	7	12	59	51	110
52	39	91	2	3	5	15	7	22	69	49	118
34	38	72	3	3	6	18	18	36	55	59	114
15	21	36	7	7	14	20	27	47	42	55	97
11	14	25	6	3	9	21	18	39	38	35	73
20	14	34	1	4	5	30	17	47	51	35	86
14	5	19	9	6	15	26	25	51	49	36	85
6	2	8	2	2	4	21	17	38	29	21	50
272	217	489	31	31	62	159	138	297	462	386	848

# Censo Escolar de la República, en 1909 (Continuación)

## EDADES:

años 5 y meses	años 5 y meses	años 5 y meses	años 5 y meses	años 5 y meses	años 5 y meses	años 5 y meses	años 5 y meses	años 5 y meses	años 5 y meses	años 5 y meses	años 5 y meses	años 5 y meses
6 »	6 »	6 »	6 »	6 »	6 »	6 »	6 »	6 »	6 »	6 »	6 »	6 »
7 »	7 »	7 »	7 »	7 »	7 »	7 »	7 »	7 »	7 »	7 »	7 »	7 »
8 »	8 »	8 »	8 »	8 »	8 »	8 »	8 »	8 »	8 »	8 »	8 »	8 »
9 »	9 »	9 »	9 »	9 »	9 »	9 »	9 »	9 »	9 »	9 »	9 »	9 »
10 »	10 »	10 »	10 »	10 »	10 »	10 »	10 »	10 »	10 »	10 »	10 »	10 »
11 »	11 »	11 »	11 »	11 »	11 »	11 »	11 »	11 »	11 »	11 »	11 »	11 »
12 »	12 »	12 »	12 »	12 »	12 »	12 »	12 »	12 »	12 »	12 »	12 »	12 »
13 »	13 »	13 »	13 »	13 »	13 »	13 »	13 »	13 »	13 »	13 »	13 »	13 »
A.—ANALFABETOS			B.—SEMIALFABETOS			C.—ALFABETOS			A + B + C			
Varones	Niñas	a + b	Varones	Niñas	d + e	Varones	Niñas	g + h	a+d+g	b+e+h	c+f+i	
a	b	c	d	e	f	g	h	i	j	k	l	

## XVI. Provincia de Jujuy (Continuación)

### 6. Departamento de Perico de San Antonio

De los niños censados en este departamento corresponden á: la planta urbana 76, á los distritos de: Alisos, Amba, Churcal y Ceibal 38, Alisos de Abajo y Huaico Hondo 17, Cerro Negro 23, La Cabaña 36, La Toma 51, Paño 26, Pueblo Viejo 21, Potrerillo 21.

17	16	33	—	5	5	—	1	1	17	22	39
21	16	37	—	—	—	1	—	1	22	16	38
21	12	33	—	2	2	3	1	4	24	15	39
19	14	33	1	—	1	3	6	9	23	20	43
7	16	23	1	3	4	8	2	10	16	21	37
7	11	18	2	2	4	9	5	14	18	18	36
7	10	17	2	1	3	6	4	10	15	15	30
6	5	11	3	1	4	6	5	11	15	11	26
9	2	11	—	1	1	13	6	19	22	9	31
114	102	216	9	15	24	49	30	79	172	147	319

### 7. Departamento de Rinconada

De los niños censados en este departamento corresponden á: la planta urbana 188, Aguada 11, Calqui Mayo 7, Ciénaga Grande 34, Cerro Hondo 13, Guayatayoc 18, Lagunilla 17, Oros mayo 35, Puerta 4.

19	8	27	3	—	3	1	—	1	23	8	31
19	12	31	5	1	6	2	—	2	26	13	39
13	11	24	4	5	9	4	1	5	21	17	38
14	12	26	11	3	14	4	3	7	29	18	47
6	11	17	7	6	13	5	1	6	18	18	36
4	7	11	5	6	11	8	5	13	17	18	35
7	13	20	5	—	5	11	9	20	23	22	45
5	8	13	3	3	6	8	2	10	16	13	29
2	9	11	—	1	1	11	4	15	13	14	27
89	91	180	43	25	68	34	25	79	186	141	327

### 8. Departamento de San Pedro

De los niños censados en este departamento corresponden á: la planta urbana 259, y á los distritos de: Barrio Negro 19, El Quemado 53, Lavayén 10, La Esperanza 239, La Mendieta 49, Providencia 58, San Antonio 122, San Lucas 22, San Juan de Dios 37.

48	55	103	1	2	3	1	4	5	50	61	111
45	49	94	1	2	3	6	10	16	52	61	113
53	43	96	2	2	4	15	11	26	70	56	126
31	36	67	3	5	8	17	15	32	51	56	107
20	23	43	7	4	11	18	22	40	45	49	94
24	18	42	1	2	3	24	22	46	49	42	91
31	14	45	4	1	5	25	23	48	60	38	98
16	9	25	3	2	5	28	17	45	47	28	75
9	5	14	2	—	2	23	14	37	34	19	53
277	252	529	24	20	44	157	138	295	458	410	868

# Censo Escolar de la República, en 1909 (Continuación)

## EDADES:

años	años	años	años	años	años	años	años	años	años	años	años
5 y meses	5 y meses	5 y meses	5 y meses	5 y meses	5 y meses	5 y meses	5 y meses	5 y meses	5 y meses	5 y meses	5 y meses
6 »	6 »	6 »	6 »	6 »	6 »	6 »	6 »	6 »	6 »	6 »	6 »
7 »	7 »	7 »	7 »	7 »	7 »	7 »	7 »	7 »	7 »	7 »	7 »
8 »	8 »	8 »	8 »	8 »	8 »	8 »	8 »	8 »	8 »	8 »	8 »
9 »	9 »	9 »	9 »	9 »	9 »	9 »	9 »	9 »	9 »	9 »	9 »
10 »	10 »	10 »	10 »	10 »	10 »	10 »	10 »	10 »	10 »	10 »	10 »
11 »	11 »	11 »	11 »	11 »	11 »	11 »	11 »	11 »	11 »	11 »	11 »
12 »	12 »	12 »	12 »	12 »	12 »	12 »	12 »	12 »	12 »	12 »	12 »
13 »	13 »	13 »	13 »	13 »	13 »	13 »	13 »	13 »	13 »	13 »	13 »
A. — ANALFABETOS			B. — SEMIALFABETOS			C. — ALFABETOS			A + B + C		
Varones	Niñas	a + b	Varones	Niñas	d + e	Varones	Niñas	g + h	a + d + g	b + e + h	c + f + i
a	b	c	d	e	f	g	h	i	j	k	l

## XV. Provincia de Jujuy (Continuación)

### 9. Departamento de Santa Bárbara

13	12	25	1	1	2	—	—	—	14	13	27
10	14	24	—	—	—	3	—	3	13	14	27
12	8	20	—	—	—	2	1	3	14	9	23
5	10	15	1	1	2	4	1	5	10	12	22
10	8	18	1	—	1	4	—	4	15	8	23
5	7	12	—	—	—	4	2	6	9	9	18
7	7	14	—	1	1	3	2	5	10	10	20
9	5	14	—	2	2	8	2	10	17	9	26
4	1	5	1	—	1	4	2	6	9	3	12
75	72	147	4	5	9	34	10	42	111	87	198

### 10. Departamento de Santa Catalina

De los niños censados en este departamento corresponden á: la planta urbana 53, Aguada 28, Cachuela 10, Calahoyo 6, Cerrito 41, Ciénaga 14, Cieneguillas 49, Merco 26, Minas Azules 29, Oratorio 14, Peña Colorada 14, Puesto Grande 66, Tosca y Puesto Chico 63, San León 15, Tafua 16, Timón Cruz 31, Mono 23.

33	41	74	6	2	8	1	—	1	40	43	83
40	31	71	2	2	4	3	—	3	45	33	78
23	24	47	10	1	11	2	—	2	35	25	60
30	17	47	6	6	12	6	4	10	42	27	69
11	23	34	7	4	11	12	7	19	30	34	64
8	17	25	5	—	5	14	8	22	27	25	52
7	10	17	3	—	3	10	4	14	20	14	34
7	9	16	2	—	2	15	2	17	24	11	35
7	2	9	1	1	2	12	—	12	20	3	23
166	174	340	42	16	58	75	25	100	283	215	498

### 11. Departamento de Tilcara

De los niños censados en este departamento corresponden á: la planta urbana 116, Abra Mayo 25, Alfacito 19, Alonso 31, El Durazno 33, Huichaira 22, Jaquispampa 11, Juella 53, La Banda 70, Loma Larga 32, Maimará 118, Tala 33, Uacalevo 117.

54	35	89	—	1	1	3	1	4	57	37	94
51	42	93	3	—	3	3	3	6	57	45	102
43	34	77	6	4	10	8	3	11	57	41	98
27	32	59	2	3	5	14	3	17	43	38	81
20	16	36	9	2	11	11	8	19	40	26	66
17	24	41	2	—	2	19	4	23	38	28	66
8	14	22	1	2	3	17	9	26	26	25	51
16	21	37	—	2	2	24	11	35	40	34	74
5	12	17	2	1	3	17	11	28	24	24	48
241	230	471	25	15	40	116	53	169	382	298	680

**Censo Escolar de la República, en 1909 (Continuación)**

**EDADES:**

años	años	años	años	años	años	años	años	años	años	años	años
5 y meses	5 y meses	5 y meses	5 y meses	5 y meses	5 y meses	5 y meses	5 y meses	5 y meses	5 y meses	5 y meses	5 y meses
6	6	6	6	6	6	6	6	6	6	6	6
7	7	7	7	7	7	7	7	7	7	7	7
8	8	8	8	8	8	8	8	8	8	8	8
9	9	9	9	9	9	9	9	9	9	9	9
10	10	10	10	10	10	10	10	10	10	10	10
11	11	11	11	11	11	11	11	11	11	11	11
12	12	12	12	12	12	12	12	12	12	12	12
13	13	13	13	13	13	13	13	13	13	13	13
A.—ANALFABETOS			B.—SEMIALFABETOS			C.—ALFABETOS			A + B + C		
Varones	Niñas	a + b	Varones	Niñas	d + e	Varones	Niñas	g + h	a+d+g	b+e+h	c+f+i
a	b	c	d	e	f	g	h	i	j	k	l

**XVI. Provincia de Jujuy (Continuación)**

**12. Departamento de Tumbaya**

De los niños censados en este departamento corresponden á: la planta urbana 66, Colorado 23, Corrillos 40, Huajira 52, Huachichocana 35, Moreno 49, Punta Corral 37, Purmainarca 95, Tiraesi 19, Volcán 89.

44	34	78	—	—	—	—	1	1	44	35	79
25	27	52	1	2	3	3	7	10	29	36	65
24	23	47	1	3	4	10	6	16	35	32	67
10	11	21	2	1	3	17	11	28	29	23	52
15	11	26	2	2	4	16	13	29	33	26	59
8	7	15	1	3	4	16	12	28	25	22	47
4	8	12	1	3	4	19	8	27	24	19	43
8	12	20	1	—	1	16	16	32	25	28	53
6	5	11	1	1	2	15	12	27	22	18	40
144	138	282	10	15	25	112	86	198	266	239	505

**13. Departamento de Valle Grande**

De los niños censados en este departamento corresponden á: la planta urbana 84, Casprala 75, Calilegua 35, Campichuelo 95, Ceibales 14, Santa Ana 80, Santa Bárbara 38.

18	29	47	1	2	3	—	1	1	19	32	51
15	30	45	4	2	6	1	1	2	20	33	53
15	21	36	10	8	18	5	2	7	30	31	61
16	15	31	6	3	9	9	6	15	31	24	55
19	18	37	6	5	11	9	3	12	34	26	60
8	7	15	4	6	10	4	2	6	16	15	31
6	11	17	2	—	2	10	5	15	18	16	34
4	8	12	2	1	3	12	11	23	18	20	38
7	9	16	1	—	1	14	5	19	22	14	36
108	148	256	36	27	63	64	36	100	208	211	419

**14. Departamento de Javi**

De los niños censados en este departamento corresponden á: la planta urbana 287, Barrios 64, Corral Blanco 39, Cúndor 21, Cholacor 12, Cangrejillos 59, Chalguango 7, Chocoite 184, La Quiaca 142, Pumahuasi 13, Sansano 41.

58	53	111	5	3	8	3	—	3	66	56	122
70	56	126	4	10	14	3	5	8	77	71	148
39	49	88	10	7	17	7	4	11	56	60	116
30	35	65	5	6	11	12	8	20	47	49	96
26	25	51	10	5	15	19	6	25	55	36	91
18	21	39	6	2	8	27	11	38	51	34	85
16	23	39	10	1	11	15	6	21	41	30	71
12	21	33	1	4	5	25	9	34	38	34	72
14	19	33	—	—	—	19	6	25	33	25	58
283	302	585	51	38	89	130	55	185	464	395	859

**Censo Escolar de la República, en 1909 (Continuación)**

**EDADES:**

años	años	años	años	años	años	años	años	años	años	años	años
5 y meses	5 y meses	5 y meses	5 y meses	5 y meses	5 y meses	5 y meses	5 y meses	5 y meses	5 y meses	5 y meses	5 y meses
6 »	6 »	6 »	6 »	6 »	6 »	6 »	6 »	6 »	6 »	6 »	6 »
7 »	7 »	7 »	7 »	7 »	7 »	7 »	7 »	7 »	7 »	7 »	7 »
8 »	8 »	8 »	8 »	8 »	8 »	8 »	8 »	8 »	8 »	8 »	8 »
9 »	9 »	9 »	9 »	9 »	9 »	9 »	9 »	9 »	9 »	9 »	9 »
10 »	10 »	10 »	10 »	10 »	10 »	10 »	10 »	10 »	10 »	10 »	10 »
11 »	11 »	11 »	11 »	11 »	11 »	11 »	11 »	11 »	11 »	11 »	11 »
12 »	12 »	12 »	12 »	12 »	12 »	12 »	12 »	12 »	12 »	12 »	12 »
13 »	13 »	13 »	13 »	13 »	13 »	13 »	13 »	13 »	13 »	13 »	13 »
A.—ANALFABETOS			B.—SEMIALFABETOS			C.—ALFABETOS			A + B + C		
Varones	Niñas	a + b	Varones	Niñas	d + e	Varones	Niñas	g + h	a+d+g	b+e+h	c+f+i
a	b	e	d	e	f	g	h	i	j	k	l

**XVI. Provincia de Jujuy (Conclusión)**

**Toda la provincia**

638	606	1 244	45	37	82	21	20	41	704	663	1 367
583	569	1 152	61	58	119	55	60	115	699	687	1 386
506	484	990	109	71	180	148	97	245	763	652	1 415
355	381	736	90	68	158	222	168	390	667	617	1 284
252	282	534	92	67	159	281	206	487	625	555	1 180
182	241	423	67	45	112	346	197	543	595	483	1 078
179	216	395	49	43	92	336	225	561	564	484	1 048
159	181	340	42	38	80	364	221	585	565	440	1 005
101	114	215	23	20	43	310	189	499	434	323	757
2 955	3 074	6 029	578	447	1 025	2 083	1 383	3 466	5 616	4 904	10 520

**XVII. Territorio del Chaco**

**1. Departamento de Resistencia**

*De los niños censados en este departamento corresponden: al pueblo Resistencia 988, á las Colonias 1.196.*

98	104	202	5	2	7	8	12	20	111	118	229
84	101	185	10	4	14	34	27	61	128	132	260
72	58	130	15	12	27	55	59	114	142	129	271
54	49	103	13	3	16	81	56	137	148	108	256
29	22	51	9	12	21	86	71	157	124	105	229
26	16	42	8	8	16	89	57	146	123	81	204
20	17	37	12	2	14	80	65	145	112	84	196
11	19	30	7	7	14	84	77	161	102	103	205
10	6	16	1	—	1	86	43	129	97	49	146
404	392	796	80	50	130	603	467	1 070	1 087	909	1 996

**2. Departamento de Caa-Guazá**

14	14	28	2	—	2	—	—	—	16	14	30
30	23	53	2	2	4	—	—	—	32	25	57
18	18	36	1	—	1	1	—	1	20	18	38
17	16	33	—	—	—	2	2	4	19	18	37
21	9	30	2	1	3	5	—	5	28	10	38
11	13	24	3	1	4	2	5	7	16	19	35
9	6	15	1	4	5	1	1	2	11	11	22
16	4	20	4	1	5	9	1	10	29	6	35
8	4	12	2	—	2	6	4	10	16	8	24
144	107	251	17	9	26	26	13	39	187	129	316

**Censo Escolar de la República, en 1909 (Continuación)**

**EDADES:**

años 5 y meses	años 5 y meses	años 5 y meses	años 5 y meses	años 5 y meses	años 5 y meses	años 5 y meses	años 5 y meses	años 5 y meses	años 5 y meses	años 5 y meses	años 5 y meses
6 »	6 »	6 »	6 »	6 »	6 »	6 »	6 »	6 »	6 »	6 »	6 »
7 »	7 »	7 »	7 »	7 »	7 »	7 »	7 »	7 »	7 »	7 »	7 »
8 »	8 »	8 »	8 »	8 »	8 »	8 »	8 »	8 »	8 »	8 »	8 »
9 »	9 »	9 »	9 »	9 »	9 »	9 »	9 »	9 »	9 »	9 »	9 »
10 »	10 »	10 »	10 »	10 »	10 »	10 »	10 »	10 »	10 »	10 »	10 »
11 »	11 »	11 »	11 »	11 »	11 »	11 »	11 »	11 »	11 »	11 »	11 »
12 »	12 »	12 »	12 »	12 »	12 »	12 »	12 »	12 »	12 »	12 »	12 »
13 »	13 »	13 »	13 »	13 »	13 »	13 »	13 »	13 »	13 »	13 »	13 »
<b>A. — ANALFABETOS</b>			<b>B. — SEMIALFABETOS</b>			<b>C. — ALFABETOS</b>			<b>A + B + C</b>		
Varones	Niñas	a + b	Varones	Niñas	d + e	Varones	Niñas	g + h	a+d+g	b+e+h	c+f+i
a	b	c	d	e	f	g	h	i	j	k	l

**XVII. Territorio del Chaco (Continuación)**

**3. Departamento de Guaycurú**

*De los niños censados en este departamento corresponden a las Colonias: Benítez 209, Margarita Helén 164.*

21	19	40	—	1	1	2	3	5	23	23	46
22	17	39	1	—	1	4	6	10	27	23	50
14	8	22	1	2	3	13	7	20	28	17	45
9	7	16	2	2	4	22	12	34	33	21	54
9	7	16	2	—	2	17	5	22	28	12	40
4	4	8	1	—	1	17	18	35	22	22	44
3	2	5	1	1	2	12	14	26	16	17	33
3	3	6	2	—	2	15	13	28	20	16	36
—	—	—	—	1	1	10	14	24	10	15	25
85	67	152	10	7	17	112	92	204	207	166	373

**4. Departamento de La Sábana**

*De los niños censados en este departamento corresponden a los distritos: Basail 205, Cote Lai 42, Charadai 53, La Sábana 317, La Palometa 72, Río Tapenaga 81.*

65	59	124	—	2	2	3	—	3	68	61	129
45	44	89	2	1	3	4	—	4	51	45	96
44	50	94	2	—	2	6	5	11	52	55	107
38	30	68	1	4	5	18	8	26	57	42	99
25	34	59	1	1	2	18	10	28	44	45	89
16	11	27	2	1	3	17	14	31	35	26	61
18	20	33	1	2	3	15	19	34	29	41	70
8	12	20	1	1	2	22	17	39	31	30	61
16	12	28	2	—	2	18	10	28	36	22	58
270	272	542	12	12	24	121	83	204	403	367	770

**5. Departamento de Martínez de Hoz**

*De los niños censados en este departamento corresponden a los distritos: Gandolfi 30, General Vedia 157, Puerto Hermejo 260.*

25	15	40	1	—	1	1	2	3	27	17	44
26	24	50	—	1	1	1	3	4	27	28	55
19	15	34	—	—	—	12	8	20	31	23	54
14	12	26	—	3	3	19	6	25	33	21	54
17	6	23	1	2	3	19	14	33	37	22	59
7	4	11	1	—	1	14	15	29	22	19	41
6	1	7	—	—	—	23	11	34	29	12	41
10	4	14	—	—	—	30	11	41	40	15	55
5	5	10	—	—	—	19	15	34	24	20	44
129	86	215	3	6	9	138	85	223	270	177	447



**Censo Escolar de la República, en 1909 (Continuación)**

**EDADES:**

años	años	años	años	años	años	años	años	años	años	años	años
5 y meses	5 y meses	5 y meses	5 y meses	5 y meses	5 y meses	5 y meses	5 y meses	5 y meses	5 y meses	5 y meses	5 y meses
6 »	6 »	6 »	6 »	6 »	6 »	6 »	6 »	6 »	6 »	6 »	6 »
7 »	7 »	7 »	7 »	7 »	7 »	7 »	7 »	7 »	7 »	7 »	7 »
8 »	8 »	8 »	8 »	8 »	8 »	8 »	8 »	8 »	8 »	8 »	8 »
9 »	9 »	9 »	9 »	9 »	9 »	9 »	9 »	9 »	9 »	9 »	9 »
10 »	10 »	10 »	10 »	10 »	10 »	10 »	10 »	10 »	10 »	10 »	10 »
11 »	11 »	11 »	11 »	11 »	11 »	11 »	11 »	11 »	11 »	11 »	11 »
12 »	12 »	12 »	12 »	12 »	12 »	12 »	12 »	12 »	12 »	12 »	12 »
13 »	13 »	13 »	13 »	13 »	13 »	13 »	13 »	13 »	13 »	13 »	13 »
A. — ANALFABETOS			B. — SEMIALFABETOS			C. — ALFABETOS			A + B + C		
Varones	Niñas	a + b	Varones	Niñas	d + e	Varones	Niñas	g + h	a+d+g	b+e+h	c+f+i
a	b	c	d	e	f	g	h	i	j	k	l

**XVII. Territorio del Chaco (Conclusión)**

**6. Departamento de Solalindo**

De los niños censados en este departamento corresponden a los distritos: Las Palmas 393, Río de Oro 10, San Fernando 33.

20	33	53	1	—	1	2	1	2	22	34	56
25	16	41	9	1	10	2	5	7	36	22	58
21	10	31	8	4	12	8	9	17	37	23	60
9	8	17	3	2	5	9	12	21	21	22	43
5	10	15	5	4	9	14	19	33	24	33	57
5	10	15	3	1	4	9	20	29	17	31	48
5	4	9	5	1	6	15	20	35	25	25	50
5	4	9	2	1	3	16	17	33	23	22	45
2	—	2	2	—	2	4	11	15	8	11	19
97	95	192	38	14	52	78	114	192	243	223	436

**Todo el territorio**

243	244	487	9	5	14	15	18	33	267	267	534
232	225	457	24	9	33	45	41	86	301	275	576
188	159	347	27	18	95	95	88	183	310	265	575
141	122	263	19	14	33	151	96	247	311	232	543
106	88	194	20	20	40	159	119	278	285	227	512
69	58	127	18	11	29	148	129	277	235	198	433
56	50	106	20	10	30	146	130	276	222	190	412
53	46	99	16	10	26	176	136	312	245	192	437
41	27	68	7	1	8	143	97	240	191	125	316
1 129	1 019	2 148	160	98	258	1 078	854	1 932	2 367	1 971	4 338

**XVIII. Territorio de Chubut**

**1. Departamento de la Capital (Rawson)**

De los niños censados en este departamento corresponden a los distritos de: La Capital 288, Camarones 98, Madryn 95, Trelew 264 y Península Valdez 32.

41	36	77	7	7	14	7	6	13	55	49	104
23	29	52	6	3	9	9	24	33	38	56	94
20	15	35	7	4	11	25	24	49	52	43	95
14	11	25	6	3	9	26	29	55	46	43	89
12	7	19	2	3	5	34	39	73	48	49	97
4	4	8	1	1	2	48	34	82	53	39	92
2	2	4	—	—	—	32	32	64	34	34	68
3	—	3	1	—	1	37	32	69	41	32	73
5	—	5	—	—	—	34	26	60	39	26	65
124	104	228	30	21	51	252	246	498	406	381	777

# Censo Escolar de la República, en 1909

## EDADES:

años 5 y meses	años 5 y meses	años 5 y meses	años 5 y meses	años 5 y meses	años 5 y meses	años 5 y meses	años 5 y meses	años 5 y meses	años 5 y meses	años 5 y meses	años 5 y meses	años 5 y meses
6 »	6 »	6 »	6 »	6 »	6 »	6 »	6 »	6 »	6 »	6 »	6 »	6 »
7 »	7 »	7 »	7 »	7 »	7 »	7 »	7 »	7 »	7 »	7 »	7 »	7 »
8 »	8 »	8 »	8 »	8 »	8 »	8 »	8 »	8 »	8 »	8 »	8 »	8 »
9 »	9 »	9 »	9 »	9 »	9 »	9 »	9 »	9 »	9 »	9 »	9 »	9 »
10 »	10 »	10 »	10 »	10 »	10 »	10 »	10 »	10 »	10 »	10 »	10 »	10 »
11 »	11 »	11 »	11 »	11 »	11 »	11 »	11 »	11 »	11 »	11 »	11 »	11 »
12 »	12 »	12 »	12 »	12 »	12 »	12 »	12 »	12 »	12 »	12 »	12 »	12 »
13 »	13 »	13 »	13 »	13 »	13 »	13 »	13 »	13 »	13 »	13 »	13 »	13 »
A. — ANALFABETOS			B. — SEMIALFABETOS			C. — ALFABETOS			A + B + C			
Varones	Niñas	a + b	Varones	Niñas	d + e	Varones	Niñas	g + h	a + d + g	b + e + h	c + f + i	
a	b	c	d	e	f	g	h	i	j	k	l	

## XVIII. Territorio del Chubut (Continuación)

### 2 Departamento de Gaiman

De los niños censados en este departamento corresponden a los distritos de: Boca de la Zanja 5, Gaiman 346 y Telson 91.

33	34	67	1	1	2	1	—	1	35	35	70
24	17	41	2	2	4	3	5	8	29	24	53
25	15	40	5	—	5	5	7	13	36	22	58
9	11	20	3	3	6	5	9	14	17	23	40
11	16	27	2	1	3	23	10	33	36	27	63
8	7	15	2	—	2	12	20	32	22	27	49
2	1	3	—	—	—	23	16	39	25	17	42
4	4	8	—	1	1	14	17	31	18	22	40
3	—	3	—	—	—	10	14	24	13	14	27
119	105	224	15	8	23	97	98	195	231	211	442

### 3. Departamento de Sarmiento

De los niños censados en este departamento corresponden al distrito de Sarmiento 83, y a las colonias Sarmiento 72 y Rivadavia 96.

24	19	43	1	—	1	—	1	1	25	20	45
16	12	28	1	1	2	1	3	4	18	16	34
10	12	22	2	—	2	5	4	9	17	16	33
8	10	18	1	—	1	5	3	8	14	13	27
6	9	15	2	1	3	9	8	17	17	18	35
8	5	13	2	—	2	5	6	11	15	11	26
3	4	7	1	1	2	4	11	15	8	16	24
—	—	—	—	—	—	4	7	11	4	7	11
3	—	3	1	—	1	7	5	12	11	5	16
78	71	149	11	3	14	40	48	88	129	122	251

### 4. Departamento de 16 de Octubre

5	4	9	1	—	1	1	—	1	7	4	11
5	5	10	—	—	—	1	—	1	6	5	11
6	1	7	2	—	2	—	—	—	8	1	9
2	5	7	—	—	—	1	1	2	3	6	9
3	3	6	—	—	—	1	—	1	4	3	7
8	1	9	1	—	1	1	—	1	10	1	11
2	1	3	1	—	1	—	—	—	3	1	4
1	—	1	—	—	—	2	1	3	3	1	4
3	3	6	—	—	—	—	—	—	3	3	6
35	23	58	5	—	5	7	2	9	47	25	72

**Censo Escolar de la República, en 1909** (Continuación)

**EDADES:**

años	años	años	años	años	años	años	años	años	años	años	años
5 y meses	5 y meses	5 y meses	5 y meses	5 y meses	5 y meses	5 y meses	5 y meses	5 y meses	5 y meses	5 y meses	5 y meses
6 > >	6 > >	6 > >	6 > >	6 > >	6 > >	6 > >	6 > >	6 > >	6 > >	6 > >	6 > >
7 > >	7 > >	7 > >	7 > >	7 > >	7 > >	7 > >	7 > >	7 > >	7 > >	7 > >	7 > >
8 > >	8 > >	8 > >	8 > >	8 > >	8 > >	8 > >	8 > >	8 > >	8 > >	8 > >	8 > >
9 > >	9 > >	9 > >	9 > >	9 > >	9 > >	9 > >	9 > >	9 > >	9 > >	9 > >	9 > >
10 > >	10 > >	10 > >	10 > >	10 > >	10 > >	10 > >	10 > >	10 > >	10 > >	10 > >	10 > >
11 > >	11 > >	11 > >	11 > >	11 > >	11 > >	11 > >	11 > >	11 > >	11 > >	11 > >	11 > >
12 > >	12 > >	12 > >	12 > >	12 > >	12 > >	12 > >	12 > >	12 > >	12 > >	12 > >	12 > >
13 > >	13 > >	13 > >	13 > >	13 > >	13 > >	13 > >	13 > >	13 > >	13 > >	13 > >	13 > >
A. — ANALFABETOS			B. — SEMIALFABETOS			C. — ALFABETOS			A + B + C		
Varones	Niñas	a + b	Varones	Niñas	d + e	Varones	Niñas	g + h	a + d + g	b + e + h	c + f + i
a	b	c	d	e	f	g	h	i	j	k	l

**XVIII. Territorio de Chubut** (Conclusión)

**Todo el territorio**

103	93	196	10	8	18	9	7	16	122	108	230
68	63	131	9	6	15	14	32	46	91	101	192
61	43	104	16	4	20	36	35	71	113	82	195
35	37	70	10	6	16	37	42	79	80	85	165
32	35	67	6	5	11	67	57	124	105	97	202
25	17	45	6	1	7	66	60	126	100	78	178
9	8	17	2	1	3	59	59	118	70	68	138
8	4	12	1	1	2	57	57	114	66	62	128
14	3	17	1	—	1	51	45	96	66	48	114
356	303	659	61	32	93	396	394	790	813	729	1 542

**XIX. Territorio de Formosa**

**1. Departamento de La Capital**

67	64	131	1	1	2	4	1	5	72	66	138
59	49	108	5	8	13	11	8	19	75	65	140
36	37	73	2	5	7	11	16	27	49	58	107
14	26	40	2	2	4	18	29	47	34	57	91
15	21	36	3	2	5	39	37	76	57	60	117
10	10	20	—	5	5	29	33	62	39	48	87
7	9	16	1	6	7	46	28	74	54	43	97
4	4	8	—	—	—	29	36	65	33	40	73
6	4	10	—	1	1	39	28	67	45	33	78
218	224	442	14	30	44	226	216	442	458	470	928

**2. Departamento 2°**

2	4	6	—	—	—	—	—	—	2	4	6
6	7	13	—	—	—	—	—	—	6	7	13
8	5	13	—	—	—	—	—	—	8	5	13
2	3	5	—	—	—	—	—	—	2	3	5
1	5	6	—	—	—	—	2	2	1	7	8
4	7	11	—	—	—	—	1	1	4	8	12
2	3	5	—	—	—	1	1	2	3	4	7
3	2	5	—	—	—	—	1	1	3	3	6
1	1	2	—	—	—	1	—	1	2	1	3
29	37	66	—	—	—	2	5	7	31	42	73

**Censo Escolar de la República, en 1909** (Continuación)

**EDADES:**

años 5 y meses	años 5 y meses	años 5 y meses	años 5 y meses	años 5 y meses	años 5 y meses	años 5 y meses	años 5 y meses	años 5 y meses	años 5 y meses	años 5 y meses	años 5 y meses	años 5 y meses
6 > >	6 > >	6 > >	6 > >	6 > >	6 > >	6 > >	6 > >	6 > >	6 > >	6 > >	6 > >	6 > >
7 > >	7 > >	7 > >	7 > >	7 > >	7 > >	7 > >	7 > >	7 > >	7 > >	7 > >	7 > >	7 > >
8 > >	8 > >	8 > >	8 > >	8 > >	8 > >	8 > >	8 > >	8 > >	8 > >	8 > >	8 > >	8 > >
9 > >	9 > >	9 > >	9 > >	9 > >	9 > >	9 > >	9 > >	9 > >	9 > >	9 > >	9 > >	9 > >
10 > >	10 > >	10 > >	10 > >	10 > >	10 > >	10 > >	10 > >	10 > >	10 > >	10 > >	10 > >	10 > >
11 > >	11 > >	11 > >	11 > >	11 > >	11 > >	11 > >	11 > >	11 > >	11 > >	11 > >	11 > >	11 > >
12 > >	12 > >	12 > >	12 > >	12 > >	12 > >	12 > >	12 > >	12 > >	12 > >	12 > >	12 > >	12 > >
13 > >	13 > >	13 > >	13 > >	13 > >	13 > >	13 > >	13 > >	13 > >	13 > >	13 > >	13 > >	13 > >
A. — ANALFABETOS			B. — SEMIALFABETOS			C. — ALFABETOS			A + B + C			
Varones	Niñas	a + b	Varones	Niñas	d + e	Varones	Niñas	g + h	a+d+g	b+e+h	c+f+i	
a	b	c	d	e	f	g	h	i	j	k	l	

**VIV. Territorio de Formosa** (Conclusión)

**3. Departamento 3°**

11	8	19	—	—	—	—	1	1	11	9	20
10	13	23	3	—	3	1	5	6	14	18	32
8	9	17	—	—	—	1	2	3	9	11	20
10	8	18	1	—	1	6	7	13	17	15	32
1	8	9	—	2	2	6	5	11	7	15	22
2	3	5	—	1	1	6	5	11	8	9	17
1	5	6	—	—	—	8	10	18	9	15	24
3	4	7	—	1	1	9	6	15	12	11	23
1	1	2	—	—	—	10	5	15	11	6	17
47	59	106	4	4	8	47	46	93	98	109	207

**4. Departamento 4°**

10	4	14	—	—	—	—	—	—	10	4	14
—	4	4	1	—	1	—	1	1	1	5	6
5	1	6	—	—	—	1	1	2	6	2	8
3	2	5	2	—	2	1	1	2	6	3	9
3	3	6	3	—	3	—	3	3	6	6	12
2	5	7	—	—	—	—	3	3	2	8	10
3	—	3	—	—	—	4	5	9	7	5	12
1	1	2	—	—	—	—	3	3	1	4	5
—	1	1	—	—	—	1	—	1	1	1	2
27	21	48	6	—	6	7	17	24	40	38	78

**Todo el territorio**

90	80	170	1	1	2	4	2	6	95	83	178
75	73	148	9	8	17	12	14	26	96	95	191
57	52	109	2	5	7	13	19	32	72	76	148
29	39	68	5	2	7	25	37	62	59	78	137
20	37	57	6	4	10	45	47	92	11	88	159
18	25	43	—	6	6	35	42	77	53	73	126
13	17	30	1	6	7	59	44	103	73	67	140
11	11	22	—	1	1	38	46	84	49	58	107
8	7	15	—	1	1	51	33	84	59	41	100
321	341	662	24	34	58	282	284	566	627	659	1286

# Censo Escolar de la República, en 1909 (Continuación)

## EDADES:

años 5 y meses	años 5 y meses	años 5 y meses	años 5 y meses	años 5 y meses	años 5 y meses	años 5 y meses	años 5 y meses	años 5 y meses	años 5 y meses	años 5 y meses	años 5 y meses	años 5 y meses
6 »	6 »	6 »	6 »	6 »	6 »	6 »	6 »	6 »	6 »	6 »	6 »	6 »
7 »	7 »	7 »	7 »	7 »	7 »	7 »	7 »	7 »	7 »	7 »	7 »	7 »
8 »	8 »	8 »	8 »	8 »	8 »	8 »	8 »	8 »	8 »	8 »	8 »	8 »
9 »	9 »	9 »	9 »	9 »	9 »	9 »	9 »	9 »	9 »	9 »	9 »	9 »
10 »	10 »	10 »	10 »	10 »	10 »	10 »	10 »	10 »	10 »	10 »	10 »	10 »
11 »	11 »	11 »	11 »	11 »	11 »	11 »	11 »	11 »	11 »	11 »	11 »	11 »
12 »	12 »	12 »	12 »	12 »	12 »	12 »	12 »	12 »	12 »	12 »	12 »	12 »
13 »	13 »	13 »	13 »	13 »	13 »	13 »	13 »	13 »	13 »	13 »	13 »	13 »
A. — ANALFABETOS			B.—SEMIALFABETOS			C.—ALFABETOS			A + B + C			
Varones	Niñas	a + b	Varones	Niñas	d + e	Varones	Niñas	g + h	a+d+g	b+e+h	c+f+i	
<i>a</i>	<i>b</i>	<i>c</i>	<i>d</i>	<i>e</i>	<i>f</i>	<i>g</i>	<i>h</i>	<i>i</i>	<i>j</i>	<i>k</i>	<i>l</i>	

## XX. Territorio de la Pampa

### 1. Departamento Primero

143	119	262	12	5	17	14	23	37	169	147	316
100	117	217	4	8	12	20	25	45	124	150	274
89	59	148	6	2	8	46	39	85	141	100	241
64	54	118	4	6	10	51	52	103	119	112	231
60	52	112	6	6	12	60	57	117	126	115	241
39	48	87	6	1	7	55	60	115	100	109	209
49	32	81	3	2	5	63	76	139	115	110	245
31	24	55	4	3	7	54	61	115	89	88	177
23	12	35	9	2	11	47	42	89	79	66	135
598	517	1 115	54	35	89	410	435	845	1 062	987	2 049

### 2. Departamento Primero A.

84	85	169	9	4	13	2	4	6	95	93	188
83	95	178	10	4	14	3	9	12	96	108	204
75	74	149	9	11	20	16	15	31	100	100	200
58	80	138	6	4	10	27	20	47	91	104	195
55	52	107	9	4	13	27	28	55	91	84	175
42	40	82	7	5	12	38	32	70	87	77	164
35	37	72	7	5	12	33	25	58	75	67	142
37	35	72	6	2	8	23	28	51	66	65	131
24	24	48	4	2	6	16	23	39	44	49	93
493	522	1 015	67	41	108	185	184	369	745	747	1 492

### 3. Departamento Segundo

83	103	186	2	6	8	12	20	32	97	129	226
97	83	180	4	5	9	25	23	48	126	111	237
66	68	134	5	7	12	35	45	80	106	120	226
54	55	109	11	5	16	47	44	91	112	104	216
41	45	86	4	5	9	61	59	120	106	109	215
31	38	69	5	5	10	51	69	120	87	112	199
28	31	59	4	2	6	61	68	129	93	101	194
22	21	43	1	1	2	39	55	94	62	77	139
16	17	33	1	3	4	37	39	76	54	59	113
438	461	899	37	39	76	368	422	790	843	922	1 765

**Censo Escolar de la República, en 1909** *(Continuación)*

**EDADES:**

años	años	años	años	años	años	años	años	años	años	años	años
5 y meses	5 y meses	5 y meses	5 y meses	5 y meses	5 y meses	5 y meses	5 y meses	5 y meses	5 y meses	5 y meses	5 y meses
6 >	6 >	6 >	6 >	6 >	6 >	6 >	6 >	6 >	6 >	6 >	6 >
7 >	7 >	7 >	7 >	7 >	7 >	7 >	7 >	7 >	7 >	7 >	7 >
8 >	8 >	8 >	8 >	8 >	8 >	8 >	8 >	8 >	8 >	8 >	8 >
9 >	9 >	9 >	9 >	9 >	9 >	9 >	9 >	9 >	9 >	9 >	9 >
10 >	10 >	10 >	10 >	10 >	10 >	10 >	10 >	10 >	10 >	10 >	10 >
11 >	11 >	11 >	11 >	11 >	11 >	11 >	11 >	11 >	11 >	11 >	11 >
12 >	12 >	12 >	12 >	12 >	12 >	12 >	12 >	12 >	12 >	12 >	12 >
13 >	13 >	13 >	13 >	13 >	13 >	13 >	13 >	13 >	13 >	13 >	13 >
A. — ANALFABETOS			B. — SEMIALFABETOS			C. — ALFABETOS			A + B + C		
Varones	Niñas	a + b	Varones	Niñas	d + e	Varones	Niñas	g + h	a + d + g	b + e + h	c + f + i
a	b	c	d	e	f	g	h	i	j	k	l

**XX. Territorio de la Pampa** *(Continuación)*

**4. Departamento Tercero**

36	34	70	7	4	11	3	1	4	46	39	85
47	25	72	6	4	10	9	5	14	62	34	96
25	36	61	5	7	12	9	5	14	39	48	87
19	21	40	8	4	12	15	15	30	42	40	82
25	14	39	5	2	7	15	15	30	45	31	76
18	18	36	4	4	8	25	16	41	47	38	85
6	10	16	3	3	6	20	14	34	29	27	56
8	17	25	5	1	6	24	16	40	37	34	71
8	10	18	3	—	3	13	8	21	24	18	42
192	185	377	46	29	75	133	95	228	371	309	680

**5. Departamento Cuarto**

41	47	88	4	1	5	5	3	8	50	51	101
43	32	75	2	5	7	16	7	23	61	44	105
43	26	69	9	3	12	16	20	36	68	49	117
16	14	30	2	5	7	22	29	51	40	48	88
20	19	39	4	3	7	27	27	54	51	49	100
18	7	25	6	4	10	32	35	67	56	46	102
12	9	21	6	2	8	22	29	51	40	40	80
7	6	13	2	3	5	30	25	55	39	34	73
9	7	16	—	2	2	15	16	31	24	25	49
209	167	376	35	28	63	185	191	376	429	386	815

**6. Departamento Quinto**

3	8	11	—	—	—	—	—	—	3	8	11
6	3	9	1	1	2	—	—	—	7	4	11
3	5	8	2	—	2	1	3	4	6	8	14
4	3	7	—	1	1	2	2	4	6	6	12
5	2	7	1	1	2	1	3	4	7	6	13
1	1	2	1	1	2	4	4	8	6	6	12
2	3	5	—	1	1	4	—	4	6	4	10
—	1	1	1	—	1	5	3	8	6	4	10
1	—	1	—	—	—	4	1	5	5	1	6
25	26	51	6	5	11	21	16	37	52	47	99

**Censo Escolar de la República, en 1909** (Continuación)

**EDADES:**

años 5 y meses	años 5 y meses	años 5 y meses	años 5 y meses	años 5 y meses	años 5 y meses	años 5 y meses	años 5 y meses	años 5 y meses	años 5 y meses	años 5 y meses	años 5 y meses
6 >	6 >	6 >	7 >	7 >	7 >	7 >	7 >	7 >	7 >	7 >	7 >
8 >	8 >	8 >	8 >	8 >	8 >	8 >	8 >	8 >	8 >	8 >	8 >
9 >	9 >	9 >	9 >	9 >	9 >	9 >	9 >	9 >	9 >	9 >	9 >
10 >	10 >	10 >	10 >	10 >	10 >	10 >	10 >	10 >	10 >	10 >	10 >
11 >	11 >	11 >	11 >	11 >	11 >	11 >	11 >	11 >	11 >	11 >	11 >
12 >	12 >	12 >	12 >	12 >	12 >	12 >	12 >	12 >	12 >	12 >	12 >
13 >	13 >	13 >	13 >	13 >	13 >	13 >	13 >	13 >	13 >	13 >	13 >
A. — ANALFABETOS			B. — SEMIALFABETOS			C. — ALFABETOS			A + B + C		
Varones	Niñas	a + b	Varones	Niñas	d + e	Varones	Niñas	g + h	a+d+g	b+e+h	c+f+i
<i>a</i>	<i>b</i>	<i>c</i>	<i>d</i>	<i>e</i>	<i>f</i>	<i>g</i>	<i>h</i>	<i>i</i>	<i>j</i>	<i>k</i>	<i>l</i>

**XX. Territorio de La Pampa** (Continuación)

**7. Departamento Sexto**

43	45	88	2	3	5	1	3	4	46	51	97
40	31	71	4	5	9	8	12	20	52	48	100
31	21	52	5	2	7	13	16	29	49	39	88
25	15	40	4	5	9	13	10	23	42	30	72
14	17	31	4	1	5	17	24	41	35	42	77
16	15	31	1	3	4	22	19	41	39	37	76
8	18	26	1	1	2	25	24	49	34	43	77
11	7	18	—	2	2	21	17	38	32	26	58
7	2	9	1	1	2	22	12	34	30	15	45
195	171	366	22	23	45	142	137	279	359	331	690

**8. Departamento Séptimo**

49	47	96	1	2	3	1	2	3	51	51	102
52	42	94	5	5	10	7	9	16	64	56	120
48	50	98	8	3	11	16	13	29	72	66	138
31	37	68	5	4	9	14	20	34	50	61	111
32	29	61	4	7	11	26	29	55	62	65	127
30	22	52	3	2	5	22	31	53	55	55	110
27	15	42	5	—	5	29	46	75	61	61	122
18	19	37	1	4	5	32	25	57	51	48	99
10	10	20	4	4	8	28	17	45	42	31	73
297	271	568	36	31	67	175	192	367	508	494	1 002

**9. Departamento Séptimo A.**

32	—	32	1	3	4	2	25	27	35	28	63
16	4	20	1	1	2	9	30	39	26	35	61
14	8	22	4	1	5	14	28	42	32	37	69
16	13	29	—	3	3	16	9	25	32	25	57
18	13	31	1	4	5	20	7	27	39	24	63
9	27	36	3	3	6	12	9	21	24	39	63
8	20	28	—	1	1	19	11	30	27	32	59
7	23	30	—	—	—	17	5	22	24	28	52
4	8	12	1	2	3	16	5	21	21	15	36
124	116	240	11	18	29	125	129	254	260	263	523

**Censo Escolar de la República, en 1909 (Continuación)**

**EDADES:**

años	años	años	años	años	años	años	años	años	años	años	años
5 y meses	5 y meses	5 y meses	5 y meses	5 y meses	5 y meses	5 y meses	5 y meses	5 y meses	5 y meses	5 y meses	5 y meses
6 »	6 »	6 »	6 »	6 »	6 »	6 »	6 »	6 »	6 »	6 »	6 »
7 »	7 »	7 »	7 »	7 »	7 »	7 »	7 »	7 »	7 »	7 »	7 »
8 »	8 »	8 »	8 »	8 »	8 »	8 »	8 »	8 »	8 »	8 »	8 »
9 »	9 »	9 »	9 »	9 »	9 »	9 »	9 »	9 »	9 »	9 »	9 »
10 »	10 »	10 »	10 »	10 »	10 »	10 »	10 »	10 »	10 »	10 »	10 »
11 »	11 »	11 »	11 »	11 »	11 »	11 »	11 »	11 »	11 »	11 »	11 »
12 »	12 »	12 »	12 »	12 »	12 »	12 »	12 »	12 »	12 »	12 »	12 »
13 »	13 »	13 »	13 »	13 »	13 »	13 »	13 »	13 »	13 »	13 »	13 »
A. — ANALFABETOS			B. — SEMIALFABETOS			C. — ALFABETOS			A + B + C		
Varones	Niñas	a + b	Varones	Niñas	d + e	Varones	Niñas	g + h	a + d + g	b + e + h	c + f + i
a	b	c	d	e	f	g	h	i	j	k	l

**XX. Territorio de La Pampa (Continuación)**

**10. Departamento Octavo**

48	39	87	1	7	8	6	7	13	55	53	108
30	41	71	3	2	5	6	10	16	39	53	92
28	38	66	3	2	5	9	29	38	40	69	109
25	27	52	5	2	7	22	17	39	52	46	98
28	25	53	5	—	5	39	33	72	72	58	130
16	10	26	—	2	2	35	22	57	51	34	85
19	19	38	1	2	3	30	29	59	50	50	100
11	8	19	1	3	4	24	15	39	36	26	62
5	7	12	—	1	1	20	16	36	25	24	49
210	214	424	19	21	40	191	178	369	420	413	833

**11. Departamento Noveno**

15	12	27	2	1	3	1	—	1	18	13	31
8	13	21	3	—	3	—	—	—	11	13	24
11	9	20	2	2	4	1	1	2	14	12	26
16	5	21	3	2	5	1	—	1	20	7	27
9	6	15	1	3	4	—	3	3	10	12	22
5	5	10	—	4	4	8	1	9	13	10	23
3	3	6	—	1	1	4	3	7	7	7	14
3	4	7	1	1	2	7	5	12	11	10	21
1	1	2	—	1	1	3	3	6	4	5	9
71	58	129	12	15	27	25	16	41	108	89	197

**12. Departamento Décimo**

10	9	19	1	—	1	—	—	—	11	9	20
7	4	11	2	—	2	—	—	—	9	4	13
5	7	12	—	—	—	1	—	1	6	7	13
7	3	10	1	—	1	1	—	1	9	3	12
6	5	11	—	1	1	1	1	2	7	7	14
5	4	9	—	—	—	—	2	2	5	6	11
13	3	16	—	—	—	—	3	3	13	6	19
3	4	7	—	—	—	1	1	2	4	5	9
2	2	4	1	—	1	1	1	2	4	3	7
58	41	99	5	1	6	5	8	12	68	50	118



**Censo Escolar de la República, en 1909** (Continuación,

**EDADES:**

años	años	años	años	años	años	años	años	años	años	años	años	años
5 y meses	5 y meses	5 y meses	5 y meses	5 y meses	5 y meses	5 y meses	5 y meses	5 y meses	5 y meses	5 y meses	5 y meses	5 y meses
6 »	6 »	6 »	6 »	6 »	6 »	6 »	6 »	6 »	6 »	6 »	6 »	6 »
7 »	7 »	7 »	7 »	7 »	7 »	7 »	7 »	7 »	7 »	7 »	7 »	7 »
8 »	8 »	8 »	8 »	8 »	8 »	8 »	8 »	8 »	8 »	8 »	8 »	8 »
9 »	9 »	9 »	9 »	9 »	9 »	9 »	9 »	9 »	9 »	9 »	9 »	9 »
10 »	10 »	10 »	10 »	10 »	10 »	10 »	10 »	10 »	10 »	10 »	10 »	10 »
11 »	11 »	11 »	11 »	11 »	11 »	11 »	11 »	11 »	11 »	11 »	11 »	11 »
12 »	12 »	12 »	12 »	12 »	12 »	12 »	12 »	12 »	12 »	12 »	12 »	12 »
13 »	13 »	13 »	13 »	13 »	13 »	13 »	13 »	13 »	13 »	13 »	13 »	13 »
A. — ANALFABETOS			B.—SEMIALFABETOS			C.—ALFABETOS			A + B + C			
Varones	Niñas	a + b	Varones	Niñas	d + e	Varones	Niñas	g + h	a+d+g	b+c+h	c+f+i	
a	b	c	d	e	f	g	h	i	j	k	l	

**XX. Territorio de la Pampa** (Continuación)

**13. Departamento Décimo Primero**

19	23	42	—	I	I	—	—	—	19	24	43
19	17	36	—	—	—	—	—	—	19	17	36
9	19	28	I	—	I	I	2	3	11	21	32
18	10	28	I	—	I	—	—	—	19	10	29
20	15	35	—	—	—	2	—	2	22	15	37
16	11	27	—	—	—	I	I	2	17	12	29
22	14	36	I	I	2	4	—	4	27	15	42
14	8	22	—	—	—	2	2	4	16	10	26
4	I	5	—	—	—	2	I	3	6	2	8
141	118	259	3	2	5	12	6	18	156	126	282

**14. Departamento Décimo Segundo**

25	21	46	—	I	I	—	—	—	25	22	47
17	19	36	—	3	3	—	—	—	17	22	39
22	9	31	—	2	2	—	—	—	22	11	33
16	19	35	I	2	2	—	—	—	17	21	38
9	11	20	2	2	4	—	I	I	11	14	25
14	14	28	3	2	5	—	I	I	17	17	34
8	9	17	—	I	I	—	2	2	8	12	20
8	7	15	I	2	3	I	I	2	10	10	20
5	3	8	—	—	—	—	—	—	5	3	8
124	112	236	7	15	22	I	5	6	132	132	264

**15. Departamento Décimo Tercero**

23	17	40	I	—	I	—	—	—	24	17	41
27	22	49	I	—	I	—	I	I	28	23	51
25	20	45	—	I	I	I	I	2	26	22	48
17	25	42	I	I	2	I	2	3	19	28	47
22	16	38	I	—	I	—	2	2	23	18	41
21	14	35	—	3	3	I	3	4	22	20	42
20	11	31	2	—	2	4	I	5	26	12	38
13	8	21	3	I	4	5	I	6	21	10	31
17	6	23	I	I	2	4	2	6	22	9	31
185	139	324	10	7	17	16	13	29	211	159	370

**Censo Escolar de la República, en 1909 (Continuación)**

**EDADES:**

años 5 y meses	años 5 y meses	años 5 y meses	años 5 y meses	años 5 y meses	años 5 y meses	años 5 y meses	años 5 y meses	años 5 y meses	años 5 y meses	años 5 y meses	años 5 y meses	años 5 y meses
6 >	6 >	6 >	6 >	6 >	6 >	6 >	6 >	6 >	6 >	6 >	6 >	6 >
7 >	7 >	7 >	7 >	7 >	7 >	7 >	7 >	7 >	7 >	7 >	7 >	7 >
8 >	8 >	8 >	8 >	8 >	8 >	8 >	8 >	8 >	8 >	8 >	8 >	8 >
9 >	9 >	9 >	9 >	9 >	9 >	9 >	9 >	9 >	9 >	9 >	9 >	9 >
10 >	10 >	10 >	10 >	10 >	10 >	10 >	10 >	10 >	10 >	10 >	10 >	10 >
11 >	11 >	11 >	11 >	11 >	11 >	11 >	11 >	11 >	11 >	11 >	11 >	11 >
12 >	12 >	12 >	12 >	12 >	12 >	12 >	12 >	12 >	12 >	12 >	12 >	12 >
13 >	13 >	13 >	13 >	13 >	13 >	13 >	13 >	13 >	13 >	13 >	13 >	13 >
A. — ANALFABETOS			B.—SEMIALFABETOS			C.—ALFABETOS			A + B + C			
Varones	Niñas	a + b	Varones	Niñas	d + e	Varones	Niñas	g + h	a+d+g	b+e+h	c+f+i	
<i>a</i>	<i>b</i>	<i>c</i>	<i>d</i>	<i>e</i>	<i>f</i>	<i>g</i>	<i>h</i>	<i>i</i>	<i>j</i>	<i>k</i>	<i>l</i>	

**XX. Territorio de La Pampa (Conclusión)**

**16. Departamento Décimo Cuarto**

1	1	2	—	—	—	—	—	—	1	1	2
1	2	3	—	—	—	—	—	—	1	2	3
2	7	9	—	—	—	—	—	—	2	7	9
7	7	14	—	—	—	—	—	—	7	7	14
7	4	11	—	—	—	—	—	—	7	4	11
6	4	10	—	—	—	—	—	—	6	4	10
3	3	6	—	—	—	—	—	—	3	3	6
5	5	10	—	—	—	—	—	—	5	5	10
2	1	3	—	—	—	—	—	—	2	1	3
34	34	68	—	—	—	—	—	—	34	34	68

**17. Departamento Décimo Quinto**

7	17	24	—	—	—	—	1	1	7	18	25
8	15	23	—	—	—	—	—	—	8	15	23
10	12	22	—	1	1	—	1	1	10	14	24
11	10	21	—	—	—	—	—	—	11	10	21
10	14	24	—	—	—	2	—	2	12	14	26
6	4	10	—	—	—	1	1	2	7	5	12
8	8	16	—	—	—	—	2	2	8	10	18
5	3	8	1	—	1	—	3	3	6	6	12
7	2	9	—	—	—	—	—	—	7	2	9
72	85	157	1	1	2	3	8	11	76	94	170

**Todo el territorio**

662	627	1 289	43	38	81	47	89	136	752	754	1 506
601	565	1 166	46	43	89	103	131	234	750	739	1 489
506	468	974	59	44	103	179	218	397	744	730	1 474
404	398	802	52	44	96	232	220	452	688	662	1 350
381	339	720	47	39	86	298	289	587	726	667	1 393
293	282	575	39	39	78	307	306	613	639	627	1 266
271	245	516	33	22	55	318	333	65	622	600	1 222
203	200	403	27	23	50	285	263	548	515	486	1 001
145	113	258	25	19	44	228	186	414	398	318	716
3 466	3 237	6 703	371	311	682	1 997	2 035	4 032	5 834	5 583	11 417

Censo Escolar de la República, en 1909 (Continuación)

EDADES:

años	años	años	años	años	años	años	años	años	años	años	años	años
5 y meses	5 y meses	5 y meses	5 y meses	5 y meses	5 y meses	5 y meses	5 y meses	5 y meses	5 y meses	5 y meses	5 y meses	5 y meses
6 »	6 »	6 »	6 »	6 »	6 »	6 »	6 »	6 »	6 »	6 »	6 »	6 »
7 »	7 »	7 »	7 »	7 »	7 »	7 »	7 »	7 »	7 »	7 »	7 »	7 »
8 »	8 »	8 »	8 »	8 »	8 »	8 »	8 »	8 »	8 »	8 »	8 »	8 »
9 »	9 »	9 »	9 »	9 »	9 »	9 »	9 »	9 »	9 »	9 »	9 »	9 »
10 »	10 »	10 »	10 »	10 »	10 »	10 »	10 »	10 »	10 »	10 »	10 »	10 »
11 »	11 »	11 »	11 »	11 »	11 »	11 »	11 »	11 »	11 »	11 »	11 »	11 »
12 »	12 »	12 »	12 »	12 »	12 »	12 »	12 »	12 »	12 »	12 »	12 »	12 »
13 »	13 »	13 »	13 »	13 »	13 »	13 »	13 »	13 »	13 »	13 »	13 »	13 »
A. — ANALFABETOS			B. — SEMIALFABETOS			C. — ALFABETOS			A + B + C			
Varones	Niñas	a + b	Varones	Niñas	d + e	Varones	Niñas	g + h	a+d+g	b+e+h	c+f+i	
a	b	c	d	e	f	g	h	i	j	k	l	

XXI. Territorio de Los Andes

1. San Antonio de los Cobres

De los niños censados en este departamento corresponden a los distritos de San Antonio de los Cobres 44 y Mina Concordia 159.

23	11	34	—	—	—	—	—	—	23	11	34
13	19	32	1	—	1	—	—	—	14	19	33
16	7	23	—	1	1	1	—	1	17	8	25
10	11	21	1	1	2	1	2	3	12	14	26
12	7	19	4	—	4	2	—	2	18	7	25
6	4	10	3	—	3	1	—	1	10	4	14
7	3	10	1	—	1	—	1	1	8	4	12
4	5	9	1	—	1	10	2	12	15	7	22
3	4	7	—	—	—	5	—	5	8	4	12
94	71	165	11	2	13	20	5	25	125	78	203

2. Departamento de Pastos Grandes

—	—	—	—	—	—	—	—	—	—	—	—
1	—	1	—	1	1	—	—	—	1	1	2
—	—	—	—	2	2	—	—	—	—	—	2
—	—	—	—	4	4	1	—	1	1	4	5
—	—	—	—	—	—	—	1	1	—	1	3
—	—	—	4	—	4	—	—	—	4	—	4
—	—	—	—	—	—	1	2	3	1	2	3
—	—	—	—	—	—	2	—	2	2	—	2
—	—	—	—	—	—	3	1	4	3	1	4
1	—	1	4	7	11	7	4	11	12	11	23

Todo el territorio

23	11	34	—	—	—	—	—	—	23	11	34
14	19	33	1	1	2	—	—	—	15	20	35
16	7	23	—	3	3	1	—	1	17	10	27
10	11	21	1	5	6	2	2	4	13	18	31
12	7	19	4	—	4	2	1	3	18	8	26
6	4	10	7	—	7	1	—	1	14	4	18
7	3	10	1	—	1	1	3	4	9	6	15
4	5	9	1	—	1	12	2	14	17	7	24
3	4	7	—	—	—	8	1	9	11	5	16
95	71	166	15	9	24	27	9	36	137	89	226

Censo Escolar de la República, en 1909 (Continuación)

EDADES:

años	años	años	años	años	años	años	años	años	años	años	años
5 y meses	5 y meses	5 y meses	5 y meses	5 y meses	5 y meses	5 y meses	5 y meses	5 y meses	5 y meses	5 y meses	5 y meses
6 »	6 »	6 »	6 »	6 »	6 »	6 »	6 »	6 »	6 »	6 »	6 »
7 »	7 »	7 »	7 »	7 »	7 »	7 »	7 »	7 »	7 »	7 »	7 »
8 »	8 »	8 »	8 »	8 »	8 »	8 »	8 »	8 »	8 »	8 »	8 »
9 »	9 »	9 »	9 »	9 »	9 »	9 »	9 »	9 »	9 »	9 »	9 »
10 »	10 »	10 »	10 »	10 »	10 »	10 »	10 »	10 »	10 »	10 »	10 »
11 »	11 »	11 »	11 »	11 »	11 »	11 »	11 »	11 »	11 »	11 »	11 »
12 »	12 »	12 »	12 »	12 »	12 »	12 »	12 »	12 »	12 »	12 »	12 »
13 »	13 »	13 »	13 »	13 »	13 »	13 »	13 »	13 »	13 »	13 »	13 »
A. — ANALFABETOS			B. — SEMIALFABETOS			C. — ALFABETOS			A + B + C		
Varones	Niñas	a + b	Varones	Niñas	d + e	Varones	Niñas	g + h	a+d+g	b+e+h	c+f+i
a	b	c	d	e	f	g	h	i	j	k	l

XXII. Territorio de Misiones

1. Departamento de Apóstoles

77	81	158	—	—	—	1	2	3	78	83	161
86	100	186	9	1	10	8	9	17	103	110	213
73	68	141	7	4	11	15	14	29	95	86	181
51	47	98	7	6	13	16	16	32	74	69	143
46	39	85	8	3	11	27	18	45	81	60	141
34	36	70	5	1	6	33	21	54	72	58	130
26	17	43	3	2	5	32	31	63	61	50	111
29	20	49	2	2	4	29	17	46	60	39	99
13	22	35	2	3	5	14	12	26	29	37	66
435	430	865	43	22	65	175	140	315	653	592	1 245

2. Departamento de Candelaria

14	12	26	1	—	1	2	2	4	17	14	31
8	8	16	1	—	1	8	1	9	17	9	26
5	10	15	—	1	1	6	12	18	11	23	34
2	3	5	2	2	4	6	6	12	10	11	21
1	3	4	—	1	1	8	9	17	9	13	22
4	2	6	1	—	1	19	13	32	24	15	39
2	2	4	—	—	—	10	7	17	12	9	21
1	1	2	1	1	2	17	9	26	19	11	30
1	—	1	—	—	—	10	12	22	11	12	23
38	41	79	6	5	11	86	71	157	130	117	247

3. Departamento de Cerro Corá

32	33	65	2	—	2	1	—	1	35	33	68
22	22	44	—	1	1	2	3	5	24	26	50
23	17	40	—	—	—	5	2	7	28	19	47
22	17	39	1	1	2	6	5	11	29	23	52
17	17	34	—	—	—	11	7	18	28	24	52
12	13	25	2	1	3	5	6	11	19	20	39
9	11	20	1	1	2	11	10	21	21	22	43
6	9	15	2	—	2	10	8	18	18	17	35
3	9	12	1	—	1	10	9	19	14	18	32
146	148	294	9	4	13	61	50	111	216	202	418

**Censo Escolar de la República, en 1909 (Continuación)**

**EDADES:**

años 5 y meses	años 5 y meses	años 5 y meses	años 5 y meses	años 5 y meses	años 5 y meses	años 5 y meses	años 5 y meses	años 5 y meses	años 5 y meses	años 5 y meses	años 5 y meses
6 »	6 »	6 »	6 »	6 »	6 »	6 »	6 »	6 »	6 »	6 »	6 »
7 »	7 »	7 »	7 »	7 »	7 »	7 »	7 »	7 »	7 »	7 »	7 »
8 »	8 »	8 »	8 »	8 »	8 »	8 »	8 »	8 »	8 »	8 »	8 »
9 »	9 »	9 »	9 »	9 »	9 »	9 »	9 »	9 »	9 »	9 »	9 »
10 »	10 »	10 »	10 »	10 »	10 »	10 »	10 »	10 »	10 »	10 »	10 »
11 »	11 »	11 »	11 »	11 »	11 »	11 »	11 »	11 »	11 »	11 »	11 »
12 »	12 »	12 »	12 »	12 »	12 »	12 »	12 »	12 »	12 »	12 »	12 »
13 »	13 »	13 »	13 »	13 »	13 »	13 »	13 »	13 »	13 »	13 »	13 »
A. — ANALFABETOS			B. — SEMIALFABETOS			C. — ALFABETOS			A + B + C		
Varones	Niñas	a + b	Varones	Niñas	d + e	Varones	Niñas	g + h	a+d+g	b+e+h	c+f+i
a	b	c	d	e	f	g	h	i	j	k	l

**XXII. Territorio de Misiones (Continuación)**

**4. Departamento de Concepción**

45	48	93	4	2	6	5	2	7	54	52	106
55	44	99	5	2	7	8	13	21	68	59	127
26	25	51	5	4	9	22	17	39	53	46	99
26	27	53	2	2	4	19	22	41	47	51	98
22	15	37	1	4	5	31	19	50	54	38	92
17	15	32	3	1	4	26	26	52	46	42	88
11	10	21	4	—	4	37	31	68	52	41	93
11	10	21	1	—	1	40	14	52	52	22	74
3	6	9	—	3	3	30	12	42	33	21	54
216	200	416	25	18	43	218	154	372	459	372	831

**5. Departamento de Corpus**

3	1	4	—	—	—	4	2	6	7	3	10
10	10	20	—	—	—	4	2	6	14	12	26
6	3	9	—	1	1	6	4	10	12	8	20
8	1	9	—	2	2	6	4	10	14	7	21
4	2	6	—	—	—	4	4	8	8	6	14
3	3	6	—	1	1	3	1	4	6	5	11
1	4	5	1	—	1	8	4	12	10	8	18
4	5	9	—	—	—	2	3	5	6	8	14
2	1	3	—	—	—	4	2	6	6	3	9
41	30	71	1	4	5	41	26	67	83	60	143

**6. Departamento de Itacaruaré**

49	35	84	3	1	4	1	2	3	53	38	91
50	41	91	3	6	9	2	4	6	55	51	106
38	31	69	7	4	11	10	3	13	55	38	93
22	33	55	1	2	3	9	5	14	32	40	72
17	26	53	3	1	4	25	5	30	45	42	87
11	16	27	4	3	7	16	11	27	31	30	61
13	16	29	5	—	5	22	14	36	40	30	70
11	11	22	1	3	4	28	9	37	40	23	63
4	8	12	3	—	3	22	7	29	29	15	44
215	227	442	30	20	50	135	60	195	380	307	687

**Censo Escolar de la República, en 1909** (Continuación)

**EDADES:**

años	años	años	años	años	años	años	años	años	años	años	años
5 y meses	5 y meses	5 y meses	5 y meses	5 y meses	5 y meses	5 y meses	5 y meses	5 y meses	5 y meses	5 y meses	5 y meses
6	6	6	6	6	6	6	6	6	6	6	6
7	7	7	7	7	7	7	7	7	7	7	7
8	8	8	8	8	8	8	8	8	8	8	8
9	9	9	9	9	9	9	9	9	9	9	9
10	10	10	10	10	10	10	10	10	10	10	10
11	11	11	11	11	11	11	11	11	11	11	11
12	12	12	12	12	12	12	12	12	12	12	12
13	13	13	13	13	13	13	13	13	13	13	13
A. — ANALFABETOS			B. — SEMIALFABETOS			C. — ALFABETOS			A + B + C		
Varones	Niñas	a + b	Varones	Niñas	d + e	Varones	Niñas	g + h	a + d + g	b + e + h	c + f + i
a	b	c	d	e	f	g	h	i	j	k	l

**XXII. Territorio de Misiones** (Continuación)

**7. Departamento de La Frontera**

11	3	14	—	—	—	—	—	—	11	3	14
5	5	10	—	—	—	—	1	1	5	6	11
9	2	11	—	—	—	—	1	1	9	3	12
4	5	9	—	—	—	—	1	1	4	6	10
4	2	6	—	—	—	2	—	2	6	2	8
4	3	7	—	—	—	2	—	2	6	3	9
1	1	2	—	—	—	3	2	5	4	3	7
2	—	2	—	—	—	—	—	—	2	—	2
1	1	2	—	—	—	2	1	3	3	2	5
41	22	63	—	—	—	9	6	15	50	28	78

**8. Departamento de Montegudo**

10	9	19	—	—	—	—	—	—	10	9	19
6	5	11	—	—	—	—	—	—	6	5	11
13	4	17	—	—	—	—	—	—	13	4	17
8	2	10	—	—	—	—	—	—	8	2	10
9	7	16	—	—	—	—	—	—	9	7	16
4	1	5	—	—	—	—	—	—	4	1	5
2	1	3	1	—	1	—	—	—	3	1	4
5	2	7	—	—	—	—	—	—	5	2	7
2	3	5	—	—	—	—	—	—	2	3	5
59	34	93	1	—	1	—	—	—	60	34	94

**9. Departamento de Posadas**

137	109	246	3	4	7	13	11	24	153	124	277
94	96	190	11	13	24	34	34	68	139	143	282
90	70	160	10	10	20	64	79	143	164	159	323
56	67	123	11	12	23	78	72	150	145	151	296
40	35	75	11	11	22	88	92	180	139	138	277
33	20	53	12	6	18	99	108	207	144	134	278
26	23	49	8	7	15	85	117	202	119	147	266
16	13	29	4	5	9	100	80	180	120	98	218
12	4	16	6	1	7	79	68	147	97	73	170
504	437	941	76	69	145	640	661	1 301	1 220	1 167	2 387

**Censo Escolar de la República, en 1909 (Continuación)**

**EDADES:**

años	años	años	años	años	años	años	años	años	años	años	años
5 y meses	5 y meses	5 y meses	5 y meses	5 y meses	5 y meses	5 y meses	5 y meses	5 y meses	5 y meses	5 y meses	5 y meses
6 »	6 »	6 »	6 »	6 »	6 »	6 »	6 »	6 »	6 »	6 »	6 »
7 »	7 »	7 »	7 »	7 »	7 »	7 »	7 »	7 »	7 »	7 »	7 »
8 »	8 »	8 »	8 »	8 »	8 »	8 »	8 »	8 »	8 »	8 »	8 »
9 »	9 »	9 »	9 »	9 »	9 »	9 »	9 »	9 »	9 »	9 »	9 »
10 »	10 »	10 »	10 »	10 »	10 »	10 »	10 »	10 »	10 »	10 »	10 »
11 »	11 »	11 »	11 »	11 »	11 »	11 »	11 »	11 »	11 »	11 »	11 »
12 »	12 »	12 »	12 »	12 »	12 »	12 »	12 »	12 »	12 »	12 »	12 »
13 »	13 »	13 »	13 »	13 »	13 »	13 »	13 »	13 »	13 »	13 »	13 »
A. — ANALFABETOS			B. — SEMIALFABETOS			C. — ALFABETOS			A + B + C		
Varones	Niñas	a + b	Varones	Niñas	d + e	Varones	Niñas	g + h	a+d+g	b+e+h	c+f+i
<i>a</i>	<i>b</i>	<i>c</i>	<i>d</i>	<i>e</i>	<i>f</i>	<i>g</i>	<i>h</i>	<i>i</i>	<i>j</i>	<i>k</i>	<i>l</i>

**XXII. Territorio de Misiones (Continuación)**

**10. Departamento de San Ignacio**

	18	39	1	1	2	—	—	—	22	19	41
	13	33	1	—	1	4	5	9	25	18	43
	12	24	4	1	5	11	7	18	27	20	47
	8	19	5	5	10	12	6	18	28	19	47
10	2	12	—	1	1	11	13	24	21	16	37
10	5	15	3	2	5	6	16	22	19	23	42
2	9	11	—	—	—	16	12	28	18	21	39
6	5	11	—	—	—	17	10	27	23	15	38
1	3	4	1	—	1	11	4	15	13	7	20
	75	168	15	10	25	88	73	161	196	158	354

**11. Departamento de San Javier**

19	28	47	2	1	3	1	—	1	22	29	51
20	19	39	1	1	2	2	3	5	23	23	46
23	40	63	1	6	7	5	2	7	29	48	77
28	26	54	5	3	8	4	5	9	37	34	71
23	9	32	1	2	3	5	12	17	29	23	52
12	16	28	3	—	3	5	3	8	20	19	39
14	18	32	2	1	3	3	4	7	19	23	42
12	11	23	2	2	4	7	7	14	21	20	41
8	7	15	—	1	1	4	3	7	12	11	23
159	174	333	17	17	34	36	39	75	212	230	442

**12. Departamento de San José**

57	44	101	1	1	2	1	3	4	59	48	107
30	35	65	1	—	1	2	2	4	33	37	70
48	36	84	1	—	1	3	1	4	52	37	89
32	36	68	1	—	1	4	3	7	37	39	76
20	23	43	1	—	1	13	6	19	34	29	63
25	22	47	4	1	5	16	7	23	45	30	75
19	20	39	2	—	2	7	5	12	28	25	53
9	15	24	3	1	4	16	7	23	28	23	51
4	4	8	2	—	2	7	2	9	13	6	19
244	35	479	16	3	19	69	36	105	329	274	603

**Censo Escolar de la República, en 1909 (Continuación)**

**EDADES:**

años 5 y meses	años 5 y meses	años 5 y meses	años 5 y meses	años 5 y meses	años 5 y meses	años 5 y meses	años 5 y meses	años 5 y meses	años 5 y meses	años 5 y meses	años 5 y meses	años 5 y meses
6 >	6 >	6 >	6 >	6 >	6 >	6 >	6 >	6 >	6 >	6 >	6 >	6 >
7 >	7 >	7 >	7 >	7 >	7 >	7 >	7 >	7 >	7 >	7 >	7 >	7 >
8 >	8 >	8 >	8 >	8 >	8 >	8 >	8 >	8 >	8 >	8 >	8 >	8 >
9 >	9 >	9 >	9 >	9 >	9 >	9 >	9 >	9 >	9 >	9 >	9 >	9 >
10 >	10 >	10 >	10 >	10 >	10 >	10 >	10 >	10 >	10 >	10 >	10 >	10 >
11 >	11 >	11 >	11 >	11 >	11 >	11 >	11 >	11 >	11 >	11 >	11 >	11 >
12 >	12 >	12 >	12 >	12 >	12 >	12 >	12 >	12 >	12 >	12 >	12 >	12 >
13 >	13 >	13 >	13 >	13 >	13 >	13 >	13 >	13 >	13 >	13 >	13 >	13 >
A. — ANALFABETOS			B.—SEMIALFABETOS			C.—ALFABETOS			A + B + C			
Varones	Niñas	a + b	Varones	Niñas	d + e	Varones	Niñas	g + h	a+d+g	b+e+h	c+f+i	
a	b	c	d	e	f	g	h	i	j	k	l	

**XXII. Territorio de Misiones (Conclusión)**

**13. Departamento de Santa Ana**

42	36	78	1	1	2	1	3	4	44	40	84
40	46	86	3	4	7	6	2	8	49	52	101
33	21	54	1	3	4	7	13	20	41	37	78
26	23	49	4	—	4	13	13	26	43	36	79
25	21	46	3	2	5	13	24	37	41	47	88
8	9	17	3	2	5	26	21	47	37	32	69
20	14	34	1	1	2	33	22	55	54	37	91
5	13	18	—	2	2	21	28	49	26	43	69
7	1	8	—	—	—	28	18	46	35	19	54
206	184	390	16	15	31	148	144	292	370	343	713

**14. Departamento de San Pedro**

8	8	16	—	—	—	—	—	—	8	8	16
9	7	16	1	2	3	—	1	1	10	10	20
4	4	8	2	5	7	—	2	2	6	11	17
3	4	7	1	3	4	1	1	2	5	8	13
2	4	6	3	2	5	1	3	4	6	9	15
—	—	—	—	—	—	1	—	1	1	—	1
1	1	2	—	5	5	3	1	4	4	7	11
—	2	2	—	1	1	2	—	2	2	3	5
—	—	—	—	—	—	2	—	2	2	—	2
27	30	57	7	18	25	10	8	18	44	56	100

**Todo el territorio**

525	465	990	18	11	29	30	27	57	573	503	1 076
455	451	906	36	30	66	80	80	160	571	561	1 132
403	343	746	38	39	77	154	157	311	595	539	1 134
299	299	598	40	38	78	174	159	333	513	496	1 009
240	215	455	31	27	58	239	212	451	510	454	964
177	161	338	40	18	58	257	233	490	474	412	886
147	147	294	28	17	45	270	260	530	445	424	869
117	117	234	16	17	33	289	190	479	422	324	746
61	69	130	15	8	23	223	150	373	299	227	526
2 424	2 267	4 691	262	205	467	1 716	1 468	3 184	4 402	3 940	8 342



**Censo Escolar de la República, en 1909 (Continuación)**

**EDADES:**

años 5 y meses	años 5 y meses	años 5 y meses	años 5 y meses	años 5 y meses	años 5 y meses	años 5 y meses	años 5 y meses	años 5 y meses	años 5 y meses	años 5 y meses	años 5 y meses	años 5 y meses
6 >	6 >	6 >	6 >	6 >	6 >	6 >	6 >	6 >	6 >	6 >	6 >	6 >
7 >	7 >	7 >	7 >	7 >	7 >	7 >	7 >	7 >	7 >	7 >	7 >	7 >
8 >	8 >	8 >	8 >	8 >	8 >	8 >	8 >	8 >	8 >	8 >	8 >	8 >
9 >	9 >	9 >	9 >	9 >	9 >	9 >	9 >	9 >	9 >	9 >	9 >	9 >
10 >	10 >	10 >	10 >	10 >	10 >	10 >	10 >	10 >	10 >	10 >	10 >	10 >
11 >	11 >	11 >	11 >	11 >	11 >	11 >	11 >	11 >	11 >	11 >	11 >	11 >
12 >	12 >	12 >	12 >	12 >	12 >	12 >	12 >	12 >	12 >	12 >	12 >	12 >
13 >	13 >	13 >	13 >	13 >	13 >	13 >	13 >	13 >	13 >	13 >	13 >	13 >
A.—ANALFABETOS			B.—SEMIALFABETOS			C.—ALFABETOS			A + B + C			
Varones	Niñas	a + b	Varones	Niñas	d + e	Varones	Niñas	g + h	a+d+g	b+e+h	c+f+i	
a	b	c	d	e	f	g	h	i	j	k	l	

**XXIII. Territorio del Neuquen**

**1. Departamento de Confluencia (Capital)**

19	14	33	2	4	6	—	1	1	21	19	40
17	11	28	2	5	7	2	9	11	21	25	46
9	8	17	7	4	11	5	2	7	21	14	35
9	3	12	6	8	14	2	9	11	17	20	37
8	9	17	2	4	6	10	5	15	20	18	38
12	2	14	3	—	3	11	13	24	26	15	41
5	3	8	3	1	4	5	10	15	13	14	27
—	6	6	2	2	4	6	8	14	8	16	24
1	1	2	—	—	—	7	4	11	8	5	13
80	57	137	27	28	55	48	61	109	155	146	301

**2. Departamento de Aluminé**

De los niños censados en este departamento corresponden: a la planta urbana 83 y a los distritos de: Costa Catán 39, Chacra Pacheco 9, Chacra Vilcunco 9, Chiquillín 2, Estancia La Portaña 6, Estancia Quinta Chanquil 14, Fortín 1° de Mayo 3, Mallo 32, Piloli 23, Picú-Leufú 43, Rahue 46.

19	17	36	—	1	1	—	—	—	19	18	37
16	17	33	4	2	6	—	—	—	20	19	39
20	14	34	5	1	6	—	1	1	25	16	41
11	20	31	—	—	—	3	3	6	14	23	37
27	12	39	3	3	6	1	—	1	31	15	46
12	9	21	6	1	7	2	3	5	20	13	33
12	10	22	—	1	1	3	2	5	15	13	28
7	8	15	6	2	8	6	1	7	19	11	30
8	2	10	3	—	3	4	1	5	15	3	18
132	109	241	27	11	38	19	11	30	178	131	309

**3. Departamento de Añelo**

De los niños censados en este departamento corresponden a los distritos de: Chikuidos 7, Punta Sierra 27, Tartayén 18.

3	—	3	—	—	—	—	—	—	3	—	3
4	1	5	—	1	1	—	—	—	4	2	6
1	—	1	—	1	1	—	—	—	1	1	2
7	3	10	—	—	—	—	—	—	7	3	10
1	1	2	1	—	1	—	—	—	2	1	3
1	—	1	—	—	—	—	1	1	1	1	2
—	1	1	—	—	—	—	—	—	—	1	1
—	—	—	—	—	—	—	—	—	—	—	—
17	6	23	1	2	3	—	1	1	18	9	27

**Censo Escolar de la República, en 1909 (Continuación)**

**EDADES:**

años	años	años	años	años	años	años	años	años	años	años	años
5 y meses	5 y meses	5 y meses	5 y meses	5 y meses	5 y meses	5 y meses	5 y meses	5 y meses	5 y meses	5 y meses	5 y meses
6	6	6	6	6	6	6	6	6	6	6	6
7	7	7	7	7	7	7	7	7	7	7	7
8	8	8	8	8	8	8	8	8	8	8	8
9	9	9	9	9	9	9	9	9	9	9	9
10	10	10	10	10	10	10	10	10	10	10	10
11	11	11	11	11	11	11	11	11	11	11	11
12	12	12	12	12	12	12	12	12	12	12	12
13	13	13	13	13	13	13	13	13	13	13	13
A. — ANALFABETOS			B. — SEMIALFABETOS			C. — ALFABETOS			A + B + C		
Varones	Niñas	a + b	Varones	Niñas	d + e	Varones	Niñas	g + h	a+d+g	b+e+h	c+f+i
a	b	c	d	e	f	g	h	i	j	k	l

**XXIII. Territorio del Neuquen (Continuación)**

**4. Departamento de Chos Malal**

De los niños censados en este departamento corresponden a la planta urbana 106 y a los distritos de: Cancha Huinganco 59, Cerro Villani 22, Chapuá 50, Chacay Melehue 55, Los Menucos 105, Tricao Malal 125.

26	27	53	1	1	2	5	4	9	32	32	64
16	18	34	1	1	2	9	18	18	26	28	54
20	10	30	4	3	7	27	18	45	51	31	82
9	10	19	1	2	3	25	18	43	35	30	65
6	9	15	5	2	7	28	11	39	39	22	61
5	1	6	2	2	4	26	20	46	33	23	56
5	4	9	1	—	1	28	20	48	34	24	58
4	2	6	1	3	4	27	15	42	32	20	52
2	—	2	—	—	—	18	10	28	20	10	30
93	81	174	16	14	30	193	125	318	302	220	522

**5. Departamento de Collon - Curá**

De los niños censados en este departamento corresponden a la planta urbana 42 y a los distritos de: Ache-Co 27, Colan Gil 46, Piedra Pintada 1, San Ignacio 45, Sañi-Co 22, Zama-Yegua 49.

24	7	31	—	—	—	—	—	—	24	7	31
13	11	24	1	—	1	—	1	1	14	12	26
19	10	29	—	—	—	1	—	1	20	10	30
12	11	23	—	—	—	2	1	3	14	12	26
16	13	29	—	—	—	3	1	4	19	14	33
9	8	17	—	1	1	3	—	3	12	9	21
12	8	20	—	1	1	6	3	9	18	12	30
15	4	19	—	—	—	3	1	4	18	5	23
6	4	10	—	1	1	—	1	1	6	6	12
126	76	202	1	3	4	18	8	26	145	87	232

**6. Departamento de Las Lajas**

De los niños censados en este departamento corresponden a la planta urbana 175 y a los distritos Covunco 33 y las Lajitas 87.

13	17	30	1	—	1	—	1	1	14	18	32
24	20	44	4	—	4	—	—	—	28	20	48
13	14	27	2	—	2	—	—	—	15	14	29
12	11	23	5	2	7	3	—	3	20	13	33
12	18	30	3	3	6	3	—	3	18	21	39
5	8	13	5	2	7	3	4	7	13	14	27
7	12	19	4	2	6	12	—	12	23	14	37
4	4	8	4	1	5	4	4	8	12	9	21
12	1	12	5	1	6	8	3	11	24	5	29
101	105	206	33	11	44	33	12	45	167	128	295

Censo Escolar de la República, en 1909 (Continuación)

EDADES:

años	años	años	años	años	años	años	años	años	años	años	años
5 y meses	5 y meses	5 y meses	5 y meses	5 y meses	5 y meses	5 y meses	5 y meses	5 y meses	5 y meses	5 y meses	5 y meses
6	6	6	6	6	6	6	6	6	6	6	6
7	7	7	7	7	7	7	7	7	7	7	7
8	8	8	8	8	8	8	8	8	8	8	8
9	9	9	9	9	9	9	9	9	9	9	9
10	10	10	10	10	10	10	10	10	10	10	10
11	11	11	11	11	11	11	11	11	11	11	11
12	12	12	12	12	12	12	12	12	12	12	12
13	13	13	13	13	13	13	13	13	13	13	13
A.—ANALFABETOS			B.—SEMIALFABETOS			C.—ALFABETOS			A + B + C		
Varones	Niñas	a + b	Varones	Niñas	d + e	Varones	Niñas	g + h	a+d+g	b+e+h	c+f+i
a	b	c	d	e	f	g	h	i	j	k	l

XXIII. Territorio del Neuquen (Continuación)

7. Departamento de Limay Centro

Niños censados en la planta urbana 30, y en los distritos de: Aguada del Sapo 8, Casa de Piedra 3, Cabo Alarcón 17, Costa Sud 18, Chacayco 3, Chavaiillá 17, Cerro Negro 14, China Muerta 10, Espinazo del Zorro 7, Himico 3, La Carlota 6, Las Coloradas 20, Los Molles 7, Mallín Velázquez 4, 1º de Mayo 1, Qucaillú 6, Santa Elena 5, Ganincoló 5.

12	6	18	1	3	4	—	—	—	13	9	22
16	7	23	1	—	1	2	2	4	19	9	28
5	9	14	2	—	2	5	3	8	12	12	24
6	11	17	—	1	1	1	1	2	7	13	20
5	9	14	1	—	1	2	1	3	8	10	18
9	3	12	2	—	2	5	1	6	16	4	20
7	2	9	1	—	1	9	3	12	17	5	22
4	5	9	—	—	—	3	—	3	7	5	12
3	4	7	1	—	1	6	2	8	10	6	16
67	56	123	9	4	13	33	13	46	109	73	182

8. Departamento de Los Lagos

De los niños censados en este departamento corresponden a la planta urbana 109, Junín de los Andes 141, San Martín de los Andes 70.

16	15	31	3	—	3	—	—	—	19	15	34
22	17	39	4	—	4	5	1	6	31	18	49
11	3	14	—	5	5	6	11	17	17	19	36
11	9	20	2	4	6	7	6	13	20	19	39
10	9	19	1	2	3	13	8	21	24	19	43
6	9	15	2	—	2	8	6	14	16	15	31
5	5	10	2	2	4	13	12	25	20	19	39
8	1	9	—	3	3	14	3	17	22	7	29
3	—	3	3	—	3	6	8	14	12	8	20
92	68	160	17	16	33	72	55	127	181	139	320

9. Departamento de Minas

De los niños censados en este departamento corresponden a Butalón 10, El Durazno 58, Guanacos 57, Las Ovejas 54, Lileo 33, Malbarco 96, Nalkueve 42.

18	15	33	2	1	3	3	—	3	23	16	39
16	9	25	6	4	10	—	2	2	22	15	37
15	14	29	2	1	3	6	5	11	23	20	43
18	6	24	10	7	17	5	7	12	33	20	53
14	6	20	7	5	12	12	10	22	33	21	54
7	8	15	3	3	6	11	7	18	21	18	39
4	4	8	6	4	10	12	14	26	22	22	44
8	5	13	4	—	4	8	2	10	20	7	27
1	—	1	2	—	2	9	2	11	12	2	14
101	67	168	42	25	67	66	49	115	209	141	350

**Censo Escolar de la República, en 1909 (Continuación)**

**EDADES:**

años	años	años	años	años	años	años	años	años	años	años	años
5 y meses	5 y meses	5 y meses	5 y meses	5 y meses	5 y meses	5 y meses	5 y meses	5 y meses	5 y meses	5 y meses	5 y meses
6 »	6 »	6 »	6 »	6 »	6 »	6 »	6 »	6 »	6 »	6 »	6 »
7 »	7 »	7 »	7 »	7 »	7 »	7 »	7 »	7 »	7 »	7 »	7 »
8 »	8 »	8 »	8 »	8 »	8 »	8 »	8 »	8 »	8 »	8 »	8 »
9 »	9 »	9 »	9 »	9 »	9 »	9 »	9 »	9 »	9 »	9 »	9 »
10 »	10 »	10 »	10 »	10 »	10 »	10 »	10 »	10 »	10 »	10 »	10 »
11 »	11 »	11 »	11 »	11 »	11 »	11 »	11 »	11 »	11 »	11 »	11 »
12 »	12 »	12 »	12 »	12 »	12 »	12 »	12 »	12 »	12 »	12 »	12 »
13 »	13 »	13 »	13 »	13 »	13 »	13 »	13 »	13 »	13 »	13 »	13 »
A. — ANALFABETOS			B. — SEMIALFABETOS			C. — ALFABETOS			A + B + C		
Varones	Niñas	a + b	Varones	Niñas	d + e	Varones	Niñas	g + h	a + d + g	b + e + h	c + f + i
a	b	c	d	e	f	g	h	i	j	k	l

**XXIII. Territorio del Neuquen (Continuación)**

**10. Departamento de Norquén**

De los niños censados en este departamento corresponden á Alcatreo 2, Bola Mahuida 2, Buta Leblón 7, Colipilla 23, Codiluke 4, Chacny 3, Condor 16, Còhinecò 1, Cholar 67, Durazno 15, Huaren Cheupe 63, Hualcupin 6, Huacuco 83, Huecú 15, Lan-spué 12, Llamada 1, Minzanas 6, Molú Chenco 22, Maunanco 4, Norquén Nuevo 9, Pino Audino 29, Pilmatú 35, Quilé Malal 10, Quintuco 26, Rahuencó 39, Ranquilon 28, Reñileo 48, Río Agrio 4, Salinas 11, Sexto 6, Taqiumila 49, Tucumbo 33, Trolope 12, Trancurá 17, Vilú Mallín 44, Ya Puanca 4.

34	45	79	4	2	6	—	2	2	38	49	87
39	42	81	2	3	5	7	6	13	48	51	99
38	36	74	8	2	10	9	18	27	55	56	111
25	25	50	5	3	8	15	11	26	45	39	84
22	26	48	6	9	15	23	17	40	51	52	103
24	12	36	9	4	13	14	16	30	47	32	79
25	18	43	7	3	10	19	9	28	51	30	81
13	8	21	5	3	8	16	14	30	34	25	59
16	4	20	1	1	2	17	14	31	34	19	53
236	216	452	47	30	77	120	107	227	403	353	756

**11. Departamento de Picá-Leufú**

De los niños censados en este departamento corresponden: á la planta urbana 117, Cabo Alarcón 13 y Chacón 12.

9	6	15	—	—	—	1	1	2	10	7	17
4	12	16	3	—	3	1	—	1	8	12	20
2	13	15	1	1	2	1	—	1	4	14	18
6	7	13	—	2	2	2	1	3	8	10	18
8	2	10	1	—	1	2	3	5	11	5	16
4	6	10	2	1	3	1	4	5	7	11	18
2	5	7	—	—	—	8	3	11	10	8	18
2	—	2	—	—	—	3	6	9	5	6	11
1	1	2	—	1	1	2	1	3	3	3	6
38	52	90	7	5	12	21	19	40	66	76	142

**12. Departamento de Río Colorado Arriba**

De los niños censados en este departamento corresponden: á los distritos de Barrancas 93, Cortaderas 46, Ruta Rauquil 31, Tril 27.

14	11	25	—	1	1	—	—	—	14	12	26
11	9	20	2	1	3	—	—	—	13	10	23
9	14	23	4	4	8	—	4	4	13	22	35
9	13	22	2	2	4	2	1	3	13	16	29
9	4	13	3	—	3	1	2	3	13	6	19
3	5	8	1	1	2	1	4	5	5	10	15
9	8	17	2	2	4	4	4	8	15	14	29
9	1	10	1	1	2	2	2	4	12	4	16
2	—	2	—	—	—	—	3	3	2	3	5
75	65	140	15	12	27	10	20	30	100	97	197

Censo Escolar de la República, en 1909 (Continuación)

EDADES:

años 5 y meses	años 5 y meses	años 5 y meses	años 5 y meses	años 5 y meses	años 5 y meses	años 5 y meses	años 5 y meses	años 5 y meses	años 5 y meses	años 5 y meses	años 5 y meses
6 »	6 »	6 »	6 »	6 »	6 »	6 »	6 »	6 »	6 »	6 »	6 »
7 »	7 »	7 »	7 »	7 »	7 »	7 »	7 »	7 »	7 »	7 »	7 »
8 »	8 »	8 »	8 »	8 »	8 »	8 »	8 »	8 »	8 »	8 »	8 »
9 »	9 »	9 »	9 »	9 »	9 »	9 »	9 »	9 »	9 »	9 »	9 »
10 »	10 »	10 »	10 »	10 »	10 »	10 »	10 »	10 »	10 »	10 »	10 »
11 »	11 »	11 »	11 »	11 »	11 »	11 »	11 »	11 »	11 »	11 »	11 »
12 »	12 »	12 »	12 »	12 »	12 »	12 »	12 »	12 »	12 »	12 »	12 »
13 »	13 »	13 »	13 »	13 »	13 »	13 »	13 »	13 »	13 »	13 »	13 »
A. — ANALFABETOS			B. — SEMIALFABETOS			C. — ALFABETOS			A + B + C		
Varones	Niñas	a + b	Varones	Niñas	d + e	Varones	Niñas	g + h	a + d + g	b + e + h	c + f + i
a	b	c	d	e	f	g	h	i	j	k	l

XXIII. Territorio del Neuquén (Conclusión)

Todo el territorio

207	180	387	14	13	27	9	9	18	230	201	432
198	174	372	30	17	47	26	30	56	254	221	475
162	145	307	35	22	57	60	62	122	257	229	486
135	129	264	31	31	62	67	58	125	233	218	451
138	118	256	33	28	61	98	58	156	269	204	473
97	71	168	35	15	50	85	79	164	217	165	382
93	80	173	26	16	42	119	80	199	238	176	414
74	44	118	23	15	38	92	56	148	189	115	304
54	17	71	15	4	19	77	49	126	146	70	216
1 158	958	2 116	242	161	403	633	481	1 114	2 033	1 600	3 633

XXIV. Territorio del Rio Negro

1. Departamento de Adolfo Alsina

20	6	26	3	1	4	2	5	7	25	12	37
15	12	27	—	2	2	2	6	8	17	20	37
10	8	18	1	2	3	6	3	9	17	13	30
9	9	18	—	2	2	10	9	19	19	20	39
9	6	15	2	2	4	6	10	16	17	18	35
4	6	10	2	1	3	8	13	21	14	20	34
4	4	8	—	—	—	7	12	19	11	16	27
2	8	10	—	—	—	9	11	20	11	19	30
7	—	7	—	1	1	10	10	20	17	11	28
80	59	139	8	11	19	60	79	139	148	149	297

2. Departamento de Avellaneda

16	14	30	3	2	5	2	1	3	21	17	38
17	26	43	1	4	5	3	6	9	21	36	57
6	13	19	1	—	1	7	7	14	14	20	34
12	6	18	4	4	8	7	11	18	23	21	44
11	14	25	2	1	3	5	13	18	18	28	46
5	3	8	2	—	2	7	11	18	14	14	28
6	6	12	—	1	1	16	9	25	22	16	38
4	4	8	1	1	2	13	7	20	18	12	30
2	4	6	—	1	1	8	3	11	10	8	18
79	90	169	14	14	28	68	68	136	161	172	333

**Censo Escolar de la República, en 1909 (Continuación)**

**EDADES:**

años	años	años	años	años	años	años	años	años	años	años	años
5 y meses	5 y meses	5 y meses	5 y meses	5 y meses	5 y meses	5 y meses	5 y meses	5 y meses	5 y meses	5 y meses	5 y meses
6 > >	6 > >	6 > >	6 > >	6 > >	6 > >	6 > >	6 > >	6 > >	6 > >	6 > >	6 > >
7 > >	7 > >	7 > >	7 > >	7 > >	7 > >	7 > >	7 > >	7 > >	7 > >	7 > >	7 > >
8 > >	8 > >	8 > >	8 > >	8 > >	8 > >	8 > >	8 > >	8 > >	8 > >	8 > >	8 > >
9 > >	9 > >	9 > >	9 > >	9 > >	9 > >	9 > >	9 > >	9 > >	9 > >	9 > >	9 > >
10 > >	10 > >	10 > >	10 > >	10 > >	10 > >	10 > >	10 > >	10 > >	10 > >	10 > >	10 > >
11 > >	11 > >	11 > >	11 > >	11 > >	11 > >	11 > >	11 > >	11 > >	11 > >	11 > >	11 > >
12 > >	12 > >	12 > >	12 > >	12 > >	12 > >	12 > >	12 > >	12 > >	12 > >	12 > >	12 > >
13 > >	13 > >	13 > >	13 > >	13 > >	13 > >	13 > >	13 > >	13 > >	13 > >	13 > >	13 > >
A. — ANALFABETOS			B. — SEMIALFABETOS			C. — ALFABETOS			A + B + C		
Varones	Niñas	a + b	Varones	Niñas	d + e	Varones	Niñas	g + h	a + d + g	b + e + h	c + f + i
a	b	c	d	e	f	g	h	i	j	k	l

**XXIV. Territorio del Río Negro (Continuación)**

**3. Departamento de Coronel Pringles**

24	19	43	—	2	2	3	4	7	27	25	52
22	14	36	4	3	7	6	10	16	32	27	59
11	10	21	5	3	8	8	7	15	24	20	44
5	5	10	2	3	5	14	9	23	21	17	38
12	4	16	3	1	4	15	16	31	30	21	51
4	9	13	4	4	8	18	17	35	26	30	56
9	2	11	3	2	5	15	16	31	27	20	47
5	—	5	3	—	3	14	12	26	22	12	34
4	1	5	—	—	—	12	9	21	16	10	26
96	64	160	24	18	42	105	100	205	225	182	407

**4. Departamento de Nueve de Julio**

38	25	63	3	2	5	—	—	—	41	27	68
45	39	84	2	1	3	—	—	—	47	40	87
39	29	68	1	2	3	1	1	2	41	32	73
26	23	49	2	2	4	3	2	5	31	27	58
38	37	75	3	3	6	6	4	10	47	44	91
32	31	63	3	2	5	5	1	6	40	34	74
32	14	46	1	—	1	8	5	13	41	19	60
15	14	29	5	—	5	4	4	8	24	18	42
11	9	20	1	1	2	3	—	3	15	10	25
276	221	497	21	13	34	30	17	47	327	251	578

**5. Departamento de Roca (General)**

16	14	32	1	—	1	—	—	—	19	14	33
31	29	60	2	3	5	4	2	6	37	34	71
26	17	43	2	1	3	3	5	8	31	23	54
25	11	36	10	6	16	7	9	16	42	26	68
17	11	28	8	2	10	7	8	15	32	21	53
13	14	27	3	3	6	24	9	33	40	26	66
11	12	23	4	2	6	10	14	24	25	28	53
10	9	19	1	2	3	13	9	22	24	20	44
7	3	10	1	2	3	11	10	21	19	15	34
158	120	278	32	21	53	79	66	145	269	207	476

## Censo Escolar de la República en 1909 (Continuación)

### EIDADES:

años 5 y meses	años 5 y meses	años 5 y meses	años 5 y meses	años 5 y meses	años 5 y meses	años 5 y meses	años 5 y meses	años 5 y meses	años 5 y meses	años 5 y meses	años 5 y meses	años 5 y meses
6 >	6 >	6 >	6 >	6 >	6 >	6 >	6 >	6 >	6 >	6 >	6 >	6 >
7 >	7 >	7 >	7 >	7 >	7 >	7 >	7 >	7 >	7 >	7 >	7 >	7 >
8 >	8 >	8 >	8 >	8 >	8 >	8 >	8 >	8 >	8 >	8 >	8 >	8 >
9 >	9 >	9 >	9 >	9 >	9 >	9 >	9 >	9 >	9 >	9 >	9 >	9 >
10 >	10 >	10 >	10 >	10 >	10 >	10 >	10 >	10 >	10 >	10 >	10 >	10 >
11 >	11 >	11 >	11 >	11 >	11 >	11 >	11 >	11 >	11 >	11 >	11 >	11 >
12 >	12 >	12 >	12 >	12 >	12 >	12 >	12 >	12 >	12 >	12 >	12 >	12 >
13 >	13 >	13 >	13 >	13 >	13 >	13 >	13 >	13 >	13 >	13 >	13 >	13 >
A. — ANALFABETOS			B.—SEMIALFABETOS			C.—ALFABETOS			A + B + C			
Varones	Niñas	a + b	Varones	Niñas	d + e	Varones	Niñas	g + h	a+d+g	b+e+h	c+f+i	
a	b	c	d	e	f	g	h	i	j	k	l	

### XXIV. Territorio del Río Negro (Conclusión)

#### 6. Departamento de Veinticinco de Mayo

*De los niños censados en este departamento corresponden a los distritos de: Alvaro Barros 127, Sierra Grande 189, y Valcheta 190.*

30	27	57	2	—	2	1	2	3	33	29	62
27	26	53	—	—	—	3	2	5	30	28	58
28	28	56	4	5	9	6	4	10	38	37	75
27	27	54	—	4	4	6	4	10	33	35	68
21	24	45	1	2	3	8	5	13	30	31	61
21	10	31	2	2	4	7	10	17	30	22	52
18	13	31	3	2	5	10	7	17	31	22	53
24	6	30	—	2	2	8	12	20	32	20	52
8	11	19	1	—	1	2	3	5	11	14	25
204	172	376	13	17	30	51	49	100	268	238	506

#### 7. Departamento de Viedma

51	51	102	5	3	8	4	3	7	60	57	117
40	47	87	10	8	18	14	13	27	64	68	132
45	23	68	2	9	11	14	31	45	61	63	124
28	28	56	7	6	13	26	27	53	61	61	122
30	26	56	1	7	8	49	33	82	80	66	146
16	22	38	9	9	18	37	34	71	62	65	127
16	10	26	3	4	7	40	43	83	59	57	116
14	12	26	5	2	7	36	35	71	55	49	104
12	6	18	4	3	7	33	23	56	49	32	81
252	225	477	46	51	97	253	242	495	551	518	1069

#### Todo el territorio

197	156	353	17	10	27	12	15	27	226	181	407
197	193	390	19	21	40	32	39	71	248	253	501
165	128	293	16	22	38	45	58	103	226	208	434
132	109	241	25	27	52	73	71	144	230	207	437
138	122	260	20	18	38	96	84	185	254	229	483
95	95	190	25	21	46	106	95	201	226	211	437
96	61	157	14	11	25	106	106	212	216	178	394
74	53	127	15	7	22	97	90	187	186	150	336
51	34	85	7	8	15	79	58	137	137	100	237
1145	951	2096	158	145	303	646	621	1167	1199	1117	2316

**Censo Escolar de la República, en 1909 (Continuación)**

**EDADES:**

años	años	años	años	años	años	años	años	años	años	años	años
5 y meses	5 y meses	5 y meses	5 y meses	5 y meses	5 y meses	5 y meses	5 y meses	5 y meses	5 y meses	5 y meses	5 y meses
6 »	6 »	6 »	6 »	6 »	6 »	6 »	6 »	6 »	6 »	6 »	6 »
7 »	7 »	7 »	7 »	7 »	7 »	7 »	7 »	7 »	7 »	7 »	7 »
8 »	8 »	8 »	8 »	8 »	8 »	8 »	8 »	8 »	8 »	8 »	8 »
9 »	9 »	9 »	9 »	9 »	9 »	9 »	9 »	9 »	9 »	9 »	9 »
10 »	10 »	10 »	10 »	10 »	10 »	10 »	10 »	10 »	10 »	10 »	10 »
11 »	11 »	11 »	11 »	11 »	11 »	11 »	11 »	11 »	11 »	11 »	11 »
12 »	12 »	12 »	12 »	12 »	12 »	12 »	12 »	12 »	12 »	12 »	12 »
13 »	13 »	13 »	13 »	13 »	13 »	13 »	13 »	13 »	13 »	13 »	13 »
A. — ANALFABETOS			B.—SEMIALFABETOS			C.—ALFABETOS			A + B + C		
Varones	Niñas	a + b	Varones	Niñas	d + e	Varones	Niñas	g + h	a+d+g	b+e+h	c+f+i
a	b	c	d	e	f	g	h	i	j	k	l

**XXV. Territorio de la Tierra del Fuego**

*De los niños censados en este territorio corresponden á : Ushuaia 9 varones y 10 niñas analfabetos, 10 varones y 9 niñas semialfabetos y 14 varones y 11 niñas alfabetos; á Rio Grande 1 varon y 1 niña analfabetos y 1 niña semialfabeto y 1 niña alfabeto y á San Sebastián 2 varones y 5 niñas analfabetos.*

4	7	11	1	1	2	—	—	—	5	8	13
4	2	6	—	3	3	1	1	2	5	6	11
3	3	6	3	1	4	2	2	4	8	6	14
—	1	1	1	3	4	—	3	3	1	7	8
—	1	1	2	—	2	2	1	3	4	2	6
1	—	1	1	—	1	2	1	3	4	1	5
—	2	2	—	2	2	3	2	5	3	6	9
—	—	—	1	—	1	2	2	4	3	2	5
—	—	—	1	—	1	2	—	2	3	—	3
12	16	28	10	10	20	14	12	26	36	38	74



## Censo Escolar de la República, en 1909

Cuadro de la población escolar por Provincias y Departamentos, nacionalidades, sexo y distinción de los analfabetos y de los que aprendieron á leer y escribir ó á leer solo, en el país.

Argentinos Extranjeros	Argentinos Extranjeros	Argentinos Extranjeros	Argentinos Extranjeros	Argentinos Extranjeros	Argentinos Extranjeros	Argentinos Extranjeros	Argentinos Extranjeros	Argentinos Extranjeros
EN GENERAL			ANALFABETOS			APRENDIERON EN EL PAÍS		
Varones	Niñas	a + b	Varones	Niñas	d + e	Varones	Niñas	g + h
a	b	c	d	e	f	g	h	i

### 1. Capital de la República

#### 1. Circunscripción primera

De los niños extranjeros censados en esta circunscripción, son: alemanes 12 varones y 5 niñas, bolivianos 1 varón y 2 niñas, brasileiros 41 varones y 44 niñas, chilenos 2 varones y 3 niñas, españoles 224 varones y 178 niñas, franceses 12 varones y 7 niñas, ingleses 5 varones y 1 niña, italianos 220 varones y 203 niñas, paraguayos 2 varones y 4 niñas, uruguayos 69 varones y 51 niñas, y de otras nacionalidades 41 varones y 45 niñas; de los analfabetos extranjeros son: alemanes 3 varones y 2 niñas, brasileiros 18 varones y 24 niñas, chileno 1 varón, españoles 104 varones y 80 niñas, franceses 4 varones y 2 niñas, ingleses 2 varones, italianos 96 varones y 88 niñas, paraguayos 1 varón y 2 niñas, uruguayos 20 varones y 17 niñas, y de otras nacionalidades 23 varones y 17 niñas; de los extranjeros que aprendieron en el país son: alemanes 7 varones y 2 niñas, bolivianos 1 varón y 2 niñas, brasileiros 21 varones y 20 niñas, chilenos 1 varón y 3 niñas, españoles 103 varones y 88 niñas, franceses 8 varones y 5 niñas, ingleses 3 varones y 1 niña, italianos 112 varones y 106 niñas, paraguayos 1 varón y 2 niñas, uruguayos 45 varones y 33 niñas y de otras nacionalidades 17 varones y 27 niñas.

3 731	3 426	7 157	1 259	1 116	2 375	2 470	2 309	4 779
6.9	543	1 172	270	232	502	319	289	608
4 360	3 969	8 329	1 529	1 348	2 877	2 789	2 598	5 387

#### 2. Circunscripción segunda

De los niños extranjeros censados en esta circunscripción, son: alemanes 2 varones y 2 niñas, brasileiros 43 varones y 46 niñas, chilena 1 niña, españoles 19 varones y 160 niñas, franceses 1 varón y 1 niña, ingleses 2 varones y 1 niña, italianos 212 varones y 211 niñas, paraguaya 1 niña, uruguayos 67 varones y 58 niñas y de otras nacionalidades 30 varones y 32 niñas; de los analfabetos extranjeros son: alemanes 2 niñas, brasileiros 15 varones y 29 niñas, chilena 1 niña, españoles 61 varones y 69 niñas, ingleses 1 varón y 1 niña, italianos 64 varones y 76 niñas, uruguayos 21 varones y 16 niñas y de otras nacionalidades 10 varones y 12 niñas; de los extranjeros que aprendieron en el país son: alemanes 1 varón, brasileiros 27 varones y 16 niñas, españoles 83 varones y 83 niñas, franceses 1 varón y 1 niña, ingleses 1 varón, italianos 136 varones y 129 niñas, paraguaya 1 niña, uruguayos 41 varones y 41 niñas y de otras nacionalidades 20 varones y 19 niñas.

4 079	3 928	8 007	1 260	1 161	2 421	2 799	2 767	5 556
516	513	1 029	176	206	382	310	290	600
4 595	4 441	9 036	1 436	1 367	2 803	3 109	3 057	6 156

#### 3. Circunscripción tercera

De los niños extranjeros censados en esta circunscripción, son: alemanes 4 varones y 7 niñas, bolivianos 2 varones y 1 niña, brasileiros 62 varones y 63 niñas, chilenos 2 varones y 2 niñas, españoles 393 varones y 408 niñas, franceses 12 varones y 19 niñas, ingleses 5 varones y 14 niñas, italianos 270 varones y 299 niñas, paraguayos 4 varones y 4 niñas, uruguayos 83 varones y 96 niñas y de otras nacionalidades 51 varones y 51 niñas; de los analfabetos extranjeros son: alemana 1 niña, boliviana 1 niña, brasileiros 18 varones y 10 niñas, españoles 118 varones y 137 niñas, franceses 5 varones y 3 niñas, ingleses 1 varón y 5 niñas, italianos 61 varones y 65 niñas, paraguayo 1 varón, uruguayos 20 varones y 15 niñas, y de otras nacionalidades 13 varones y 19 niñas; de los extranjeros que aprendieron en el país son: alemanes 4 varones y 6 niñas, bolivianos 2 varones, brasileiros 43 varones y 52 niñas, chilenos 1 varón y 2 niñas, españoles 233 varones y 239 niñas, franceses 7 varones y 15 niñas, ingleses 4 varones y 9 niñas, italianos 194 varones y 176 niñas, paraguayos 3 varones y 3 niñas, uruguayos 61 varones y 80 niñas y de otras nacionalidades 35 varones y 30 niñas.

6 502	6 391	12 893	1 304	1 288	2 592	5 197	5 101	10 298
888	924	1 812	436	257	693	587	612	1 199
7 390	7 315	14 705	1 740	1 545	3 285	5 784	5 713	11 497

**Censo Escolar de la República, en 1909 (Continuación)**

Argentinos Extranjeros	Argentinos Extranjeros	Argentinos Extranjeros	Argentinos Extranjeros	Argentinos Extranjeros	Argentinos Extranjeros	Argentinos Extranjeros	Argentinos Extranjeros	Argentinos Extranjeros
EN GENERAL			ANALFABETOS			APRENDIERON EN EL PAÍS		
Varones	Niñas	a + b	Varones	Niñas	d + e	Varones	Niñas	g + h
a	b	c	d	e	f	g	h	i

**1. Capital de la República (Continuación)**

**4. Circunscripción cuarta**

De los niños extranjeros censados en esta circunscripción, son: alemanes 7 varones y 8 niñas, brasileños 39 varones y 48 niñas, chilenos 3 varones y 3 niñas, españoles 114 varones y 103 niñas, franceses 5 varones y 2 niñas, ingleses 5 varones y 4 niñas, italianos 310 varones y 292 niñas, paraguayos 13 varones y 9 niñas, uruguayos 19 varones y 49 niñas y de otras nacionalidades 39 varones y 42 niñas; de los analfabetos extranjeros son: alemanes 1 niña, brasileños 8 varones y 17 niñas, chilenos 1 niña, españoles 34 varones y 34 niñas, franceses 1 varón, ingleses 1 varón y 4 niñas italianos 86 varones y 73 niñas, paraguayos 1 varón y 5 niñas, uruguayos 14 varones y 14 niñas y de otras nacionalidades 12 varones y 13 niñas; de los extranjeros que aprendieron en el país son: alemanes 7 varones y 5 niñas, brasileños 30 varones y 31 niñas, chilenos 3 varones y 2 niñas, españoles 73 varones y 63 niñas, franceses 3 varones y 2 niñas, ingleses 2 varones, italianos 210 varones y 208 niñas, paraguayos 11 varones y 4 niñas, uruguayos 45 varones y 35 niñas, y de otras nacionalidades 24 varones y 28 niñas.

4 923	4 600	9 523	954	892	1 846	3 968	3 708	7 676
594	560	1 154	157	162	319	408	378	786
5 517	5 160	10 677	1 111	1 054	2 165	4 376	4 086	8 462

**5. Circunscripción quinta**

De los niños extranjeros censados en esta circunscripción, son: alemanes 3 varones y 4 niñas, bolivianos 1 niña, brasileños 42 varones y 29 niñas, chilenos 3 varones y 2 niñas, españoles 12 varones y 132 niñas, franceses 9 varones y 6 niñas, ingleses 2 varones y 8 niñas, italianos 128 varones y 95 niñas, paraguayos 3 varones, uruguayos 33 varones y 39 niñas y de otras nacionalidades 26 varones y 17 niñas; de los analfabetos extranjeros son: alemanes 1 varón y 1 niña, brasileños 12 varones y 7 niñas, españoles 53 varones y 41 niñas, franceses 3 varones y 1 niña, ingleses 2 varones y 2 niñas, italianos 31 varones y 27 niñas, paraguayos 1 varón, uruguayos 7 varones y 6 niñas, y de otras nacionalidades 5 varones y 4 niñas; de los que aprendieron en el país son: alemanes 2 varones y 3 niñas, bolivianos 1 niña, brasileños 27 varones y 21 niñas, chilenos 3 varones y 1 niña, españoles 71 varones y 77 niñas, franceses 6 varones y 5 niñas, ingleses 2 niñas, italianos 81 varones y 59 niñas, paraguayos 2 varones, uruguayos 25 varones y 30 niñas, y de otras nacionalidades 19 varones y 11 niñas.

3 495	3 531	6 996	797	782	1 579	2 651	2 744	5 405
401	334	735	115	89	204	237	210	447
3 866	3 865	7 731	912	871	1 783	2 888	2 954	5 852

**6. Circunscripción sexta**

De los niños extranjeros censados en esta circunscripción, son: bolivianos 1 varón y 1 niña, brasileños 18 varones y 53 niñas, chilenos 3 varones y 1 niña, españoles 161 varones y 110 niñas, franceses 12 varones y 8 niñas, ingleses 1 varón y 1 niña, italianos 218 varones y 201 niñas, paraguayos 5 varones, uruguayos 58 varones y 71 niñas, y de otras nacionalidades 22 varones y 15 niñas; de los analfabetos extranjeros son: brasileños 22 varones y 19 niñas, españoles 69 varones y 47 niñas, franceses 2 niñas, italianos 71 varones y 73 niñas, paraguayos 1 varón, uruguayos 9 varones y 16 niñas, y de otras nacionalidades 4 varones y 5 niñas; de los extranjeros que aprendieron en el país son: bolivianos 1 varón y 1 niña, brasileños 34 varones y 30 niñas, chilenos 3 varones y 1 niña, españoles 19 varones y 61 niñas, franceses 9 varones y 5 niñas, ingleses 1 varón y 1 niña, italianos 153 varones y 117 niñas, paraguayos 4 varones, uruguayos 45 varones y 51 niñas y de otras nacionalidades 16 varones y 10 niñas.

5 247	4 770	10 017	1 218	1 205	2 423	4 028	3 560	7 588
559	484	1 043	176	162	338	345	280	625
5 806	5 254	11 060	1 394	1 367	2 761	4 373	3 840	8 213

# Censo Escolar de la República, en 1909 (Continuación)

Argentinos Extranjeros	Argentinos Extranjeros	Argentinos Extranjeros	Argentinos Extranjeros	Argentinos Extranjeros	Argentinos Extranjeros	Argentinos Extranjeros	Argentinos Extranjeros	Argentinos Extranjeros
EN GENERAL			ANALFABETOS			APRENDIERON EN EL PAÍS		
Varones	Niñas	a + b	Varones	Niñas	d + e	Varones	Niñas	g + h
a	b	c	d	e	f	g	h	i

## I. Capital de la República (Continuación)

### 7. Circunscripción séptima

De los niños extranjeros censados en esta circunscripción, son: alemanes 3 varones y 3 niñas, bolivianos 1 niña, brasileiros 47 varones y 52 niñas, chilenos 1 varón y 2 niñas, españoles 115 varones y 95 niñas, franceses 4 varones y 5 niñas, ingleses 1 varón y 1 niña, italianos 209 varones y 174 niñas, paraguayos 9 varones y 2 niñas, uruguayos 61 varones y 54 niñas, y de otras nacionalidades 25 varones y 35 niñas; de los extranjeros analfabetos son: alemanes 2 varones, bolivianos 1 niña, brasileiros 14 varones y 15 niñas, chilenos 1 varón, españoles 23 varones y 31 niñas, franceses 1 niña, ingleses 1 varón y 1 niña, italianos 58 varones y 65 niñas, paraguayos 3 varones, uruguayos 8 varones y 9 niñas, y de otras nacionalidades 8 varones y 8 niñas; de los extranjeros que aprendieron en el país son: alemanes 1 varón y 1 niña, brasileiros 31 varones y 31 niñas, chilenos 2 niñas, españoles 81 varones y 54 niñas, franceses 2 varones y 4 niñas, italianos 137 varones y 100 niñas, paraguayos 6 varones y 1 niña, uruguayos 49 varones y 41 niñas, y de otras nacionalidades 17 varones y 26 niñas.

3 989	3 853	7 842	821	794	1 615	3 168	3 057	6 225
475	424	899	118	131	249	324	260	584
4 464	4 277	8 741	939	925	1 864	3 492	3 317	6 809

### 8. Circunscripción Octava

De los niños extranjeros censados en esta circunscripción, son: alemanes 4 varones y 6 niñas, brasileiros 96 varones y 65 niñas, chilenos 4 varones y 4 niñas, españoles 166 varones y 144 niñas, franceses 2 varones y 5 niñas, ingleses 1 varón y 5 niñas, italianos 344 varones y 366 niñas, paraguayos 4 varones y 3 niñas, uruguayos 87 varones y 81 niñas, y de otras nacionalidades 25 varones y 28 niñas; de los extranjeros analfabetos son: alemanes 2 varones, brasileiros 31 varones y 35 niñas, chilenos 1 varón, españoles 45 varones y 4 niñas, franceses 1 varón y 1 niña, italianos 131 varones y 113 niñas, paraguayos 1 niña, uruguayos 18 varones y 21 niñas, y de otras nacionalidades 4 varones y 14 niñas; de los extranjeros que aprendieron en el país son: alemanes 2 varones y 6 niñas, brasileiros 64 varones y 30 niñas, chilenos 3 varones y 4 niñas, españoles 106 varones y 80 niñas, franceses 1 varón y 4 niñas, ingleses 1 varón y 5 niñas, italianos 199 varones y 272 niñas, paraguayos 4 varones y 2 niñas, uruguayos 68 varones y 59 niñas, y de otras nacionalidades 16 varones y 13 niñas.

5 097	5 280	10 377	1 274	1 234	2 508	3 822	4 045	7 867
733	707	1 440	233	239	472	474	425	899
5 830	5 987	11 817	1 507	1 473	2 980	4 296	4 470	8 756

### 9. Circunscripción Novena

De los niños extranjeros censados en esta circunscripción, son: alemanes 8 varones y 4 niñas, bolivianos 1 varón, brasileiros 74 varones y 55 niñas, chilenos 3 varones y 2 niñas, españoles 117 varones y 171 niñas, franceses 9 varones y 4 niñas, ingleses 7 varones y 4 niñas, italianos 310 varones y 326 niñas, paraguayos 1 niña, uruguayos 59 varones y 56 niñas y de otras nacionalidades 138 varones y 128 niñas; de los extranjeros analfabetos son: alemanes 1 varón y 1 niña, brasileiros 26 varones y 20 niñas, chilenos 1 varón, españoles 52 varones y 42 niñas, franceses 5 varones, ingleses 2 varones y 1 niña, italianos 108 varones y 102 niñas, uruguayos 10 varones y 7 niñas, y de otras nacionalidades 32 varones y 39 niñas; de los extranjeros que aprendieron en el país son: alemanes 5 varones y 3 niñas, bolivianos 1 varón, brasileiros 46 varones y 35 niñas, chilenos 1 niña, españoles 119 varones y 111 niñas, franceses 4 varones y 4 niñas, ingleses 5 varones y 3 niñas, italianos 187 varones y 211 niñas, paraguayos 1 niña, uruguayos 45 varones y 46 niñas, y de otras nacionalidades 103 varones y 84 niñas.

4 591	4 607	9 201	1 601	916	1 917	3 592	3 600	7 282
796	751	1 547	237	212	449	515	499	1 014
5 390	5 358	10 748	1 838	1 128	2 366	4 107	4 109	8 296

**Censo Escolar de la República, en 1909 (Continuación)**

Argentinos Extranjeros	Argentinos Extranjeros	Argentinos Extranjeros	Argentinos Extranjeros	Argentinos Extranjeros	Argentinos Extranjeros	Argentinos Extranjeros	Argentinos Extranjeros	Argentinos Extranjeros
EN GENERAL			ANALFABETOS			APRENDIERON EN EL PAÍS		
Varones	Niñas	a + b	Varones	Niñas	d + e	Varones	Niñas	g + h
a	b	c	d	e	f	g	h	i

**I. Capital de la República (Continuación)**

**10. Circunscripción décima**

De los niños extranjeros censados en esta circunscripción, son: alemanes 2 varones y 4 niñas, bolivianos 1 niña, brasileños 24 varones y 33 niñas, chilenos 2 varones y 1 niña, españoles 129 varones y 100 niñas, franceses 4 varones y 1 niña, ingleses 1 varón y 4 niñas, italianos 193 varones y 186 niñas, paraguayos 2 varones y 2 niñas, uruguayos 35 varones y 36 niñas, y de otras nacionalidades 39 varones y 55 niñas; de los extranjeros analfabetos son: brasileños 5 varones y 8 niñas, españoles 37 varones y 31 niñas, franceses 1 varón y 1 niña, italianos 71 varones y 60 niñas, uruguayos 3 varones y 6 niñas, y de otras nacionalidades 9 varones y 20 niñas; de los extranjeros que aprendieron en el país son: alemanes 2 varones y 4 niñas, bolivianos 1 niña, brasileños 19 varones y 24 niñas, chilenos 2 varones y 1 niña, españoles 70 varones y 62 niñas, franceses 1 varón, ingleses 1 varón y 4 niñas, italianos 113 varones y 115 niñas, paraguayos 2 varones y 2 niñas, uruguayos 32 varones y 30 niñas, y de otras nacionalidades 29 varones y 34 niñas.

2 669	2 249	4 918	559	412	971	2 109	1 837	3 946
431	423	854	126	126	252	271	277	548
3 100	2 672	5 772	685	538	1 223	2 380	2 114	4 494

**11. Circunscripción undécima**

De los niños extranjeros censados en esta circunscripción, son: alemanes 10 varones y 11 niñas, bolivianos 3 varones y 1 niña, brasileños 23 varones y 19 niñas, chilenos 1 niña, españoles 70 varones y 62 niñas, franceses 6 varones y 6 niñas, ingleses 6 varones y 12 niñas, italianos 96 varones y 81 niñas, paraguayos 1 niña, uruguayos 23 varones y 34 niñas y de otras nacionalidades 211 varones y 224 niñas; de los extranjeros analfabetos son: alemanes 3 varones y 1 niña, brasileños 5 varones y 7 niñas, españoles 17 varones y 8 niñas, ingleses 3 varones y 2 niñas, italianos 33 varones y 20 niñas, uruguayos 3 varones y 2 niñas, y de otras nacionalidades 67 varones y 80 niñas; de los extranjeros que aprendieron en el país son: alemanes 7 varones y 10 niñas, bolivianos 3 varones y 1 niña, brasileños 18 varones y 12 niñas, chilenos 1 niña, españoles 43 varones y 45 niñas, franceses 4 varones y 6 niñas, ingleses 3 varones y 9 niñas, italianos 57 varones y 57 niñas, paraguayos 1 niña, uruguayos 20 varones y 32 niñas, y de otras nacionalidades 140 varones y 142 niñas.

2 121	1 952	4 073	330	330	660	1 788	1 624	3 412
448	452	900	131	120	251	295	316	611
2 569	2 404	4 973	461	450	911	2 083	1 940	4 023

**12. Circunscripción duodécima**

De los niños extranjeros censados en esta circunscripción, son: alemanes 6 varones y 2 niñas, brasileños 40 varones y 45 niñas, chilenos 2 varones y 3 niñas, españoles 346 varones y 325 niñas, franceses 13 varones y 11 niñas, ingleses 6 varones y 1 niña, italianos 198 varones y 152 niñas, paraguayos 7 varones y 4 niñas, uruguayos 56 varones y 58 niñas, y de otras nacionalidades 28 varones y 29 niñas; de los extranjeros analfabetos son: alemanes 2 varones, brasileños 13 varones y 14 niñas, chilenos 1 varón y 2 niñas, españoles 96 varones y 91 niñas, franceses 6 varones y 3 niñas, ingleses 1 varón, italianos 54 varones y 47 niñas, paraguayos 1 varón, uruguayos 12 varones y 11 niñas y de otras nacionalidades 5 varones y 6 niñas; de los extranjeros que aprendieron en el país son: alemanes 2 varones y 2 niñas, brasileños 27 varones y 31 niñas, chilenos 1 varón, españoles 206 varones y 200 niñas, franceses 7 varones y 5 niñas, ingleses 5 varones y 1 niña, italianos 135 varones y 97 niñas, paraguayos 6 varones y 4 niñas, uruguayos 42 varones y 45 niñas y de otras nacionalidades 23 varones y 21 niñas.

4 181	3 901	8 082	884	829	1 713	3 291	3 071	6 365
702	630	1 332	191	174	365	455	406	861
4 883	4 531	9 414	1 075	1 003	2 078	3 749	3 477	7 226

**Censo Escolar de la República, en 1909 (Continuación)**

Argentinos Extranjeros	Argentinos Extranjeros	Argentinos Extranjeros	Argentinos Extranjeros	Argentinos Extranjeros	Argentinos Extranjeros	Argentinos Extranjeros	Argentinos Extranjeros	Argentinos Extranjeros
EN GENERAL			ANALFABETOS			APRENDIERON EN EL PAÍS		
Varones	Niñas	a + b	Varones	Niñas	d + e	Varones	Niñas	g + h
a	b	c	d	e	f	g	h	i

**I. Capital de la República (Continuación)**

**13. Circunscripción décimatercera**

De los niños extranjeros censados en esta circunscripción, son: bolivianos 2 varones y 1 niña, brasileros 24 varones y 16 niñas, chilenos 2 varones y 3 niñas, españoles 356 varones y 297 niñas, franceses 21 varones y 16 niñas, ingleses 3 varones y 1 niña, italianos 78 varones y 78 niñas, paraguayos 2 varones y 5 niñas, uruguayos 66 varones y 47 niñas, y de otras nacionalidades 31 varones y 38 niñas; de los extranjeros analfabetos son: brasileros 3 varones y 4 niñas, españoles 2 varones y 75 niñas, franceses 5 varones y 3 niñas, italianos 13 varones y 19 niñas, paraguayos 1 varón y 1 niña, uruguayos 6 varones y 5 niñas, y de otras nacionalidades 9 varones y 7 niñas; de los extranjeros que aprendieron en el país son: bolivianos 1 varón y 1 niña, brasileros 21 varones y 12 niñas, chilenos 2 varones y 3 niñas, españoles 238 varones y 187 niñas, franceses 14 varones y 12 niñas, ingleses 2 varones, italianos 57 varones y 56 niñas, paraguayos 1 varón y 3 niñas, uruguayos 59 varones y 38 niñas, y de otras nacionalidades 22 varones y 28 niñas.

2 859	2 779	5 638	436	410	846	2 421	2 367	4 788
586	502	1 088	109	114	223	417	340	757
3 445	3 281	6 726	545	524	1 069	2 838	2 707	5 545

**14. Circunscripción décimacuarta**

De los niños extranjeros censados en esta circunscripción, son: alemanes 19 varones y 12 niñas, bolivianos 2 varones y 2 niñas, brasileros 18 varones y 22 niñas, chilenos 4 varones y 3 niñas, españoles 128 varones y 102 niñas, franceses 24 varones y 24 niñas, ingleses 12 varones y 9 niñas, italianos 105 varones y 91 niñas, paraguayos 1 varón y 3 niñas, uruguayos 42 varones y 43 niñas, y de otras nacionalidades 132 varones y 111 niñas; de los extranjeros analfabetos son: alemanes 2 varones y 3 niñas, brasileros 1 varón y 3 niñas, españoles 29 varones y 20 niñas, franceses 7 varones y 4 niñas, ingleses 1 varón y 3 niñas, italianos 18 varones y 12 niñas, uruguayos 4 varones y 8 niñas, y de otras nacionalidades 5 43 varones y 34 niñas; de los extranjeros que aprendieron en el país son: alemanes 16 varones y 9 niñas, bolivianos 1 varón, brasileros 16 varones y 18 niñas, chilenos 3 varones y 2 niñas, españoles 10 varones y 59 niñas, franceses 17 varones y 17 niñas, ingleses 10 varones y 5 niñas, italianos 76 varones y 73 niñas, paraguayos 1 varón y 3 niñas, uruguayos 31 varones y 35 niñas, y de otras nacionalidades 86 varones y 76 niñas.

2 223	2 166	4 389	342	290	632	1 875	1 861	3 736
487	421	908	105	87	192	327	297	624
2 710	2 587	5 297	447	377	824	2 202	2 158	4 360

**15. Circunscripción décimaquinta**

De los niños extranjeros censados en esta circunscripción, son: alemanes 8 varones y 9 niñas, bolivianos 2 niñas, brasileros 79 varones y 74 niñas, chilenos 1 varón y 1 niña, españoles 160 varones y 122 niñas, franceses 9 varones y 11 niñas, ingleses 8 varones y 7 niñas, italianos 280 varones y 204 niñas, paraguayos 2 varones, uruguayos 46 varones y 64 niñas, y de otras nacionalidades 41 varones y 60 niñas; de los extranjeros analfabetos son: alemanes 4 varones, brasileros 21 varones y 27 niñas, españoles 65 varones y 50 niñas, franceses 2 varones, ingleses 3 varones, italianos 106 varones y 115 niñas, uruguayos 17 varones y 18 niñas y de otras nacionalidades 51 varones y 60 niñas; de los extranjeros que aprendieron en el país son: alemanes 4 varones y 9 niñas, bolivianos 2 niñas, brasileros 58 varones y 42 niñas, chilenos 1 varón y 1 niña, españoles 76 varones y 66 niñas, franceses 6 varones y 11 niñas, ingleses 5 varones y 7 niñas, italianos 152 varones y 163 niñas, paraguayos 2 varones, uruguayos 27 varones y 42 niñas, y de otras nacionalidades 38 varones y 42 niñas.

3 748	3 687	7 435	1 178	1 148	2 326	2 566	2 538	5 104
644	654	1 298	228	227	455	369	387	756
4 392	4 341	8 733	1 406	1 375	2 781	2 935	2 925	5 860

**Censo Escolar de la República, en 1909 (Continuación)**

Argentinos Extranjeros	Argentinos Extranjeros	Argentinos Extranjeros	Argentinos Extranjeros	Argentinos Extranjeros	Argentinos Extranjeros	Argentinos Extranjeros	Argentinos Extranjeros	Argentinos Extranjeros
EN GENERAL			ANALFABETOS			APRENDIERON EN EL PAÍS		
Varones	Niñas	a + b	Varones	Niñas	d + e	Varones	Niñas	g + h
a	b	c	d	e	f	g	h	i

**I. Capital de la República (Continuación)**

**16. Circunscripción décimasexta**

De los niños extranjeros censados en esta circunscripción, son: alemanes 18 varones y 13 niñas, bolivianos 1 varón y 1 niña, brasileños 32 varones y 45 niñas, chilenos 6 varones y 3 niñas, españoles 112 varones y 115 niñas, franceses 21 varones y 16 niñas, ingleses 8 varones y 8 niñas, italianos 201 varones y 170 niñas, paraguayos 3 varones y 7 niñas, uruguayos 74 varones y 55 niñas, y de otras nacionalidades 57 varones y 30 niñas; de los extranjeros analfabetos son: alemanes 4 varones y 1 niña, bolivianos 1 varón, brasileños 9 varones y 20 niñas, españoles 30 varones y 32 niñas, franceses 3 varones y 1 niña, ingleses 1 varón, italianos 68 varones y 35 niñas, paraguayos 1 varón y 4 niñas, uruguayos 23 varones y 17 niñas, y de otras nacionalidades 4 varones y 4 niñas; de los extranjeros que aprendieron en el país son: alemanes 12 varones y 11 niñas, bolivianos 1 niña, brasileños 23 varones y 25 niñas, chilenos 6 varones y 3 niñas, españoles 9 varones y 65 niñas, franceses 14 varones y 15 niñas, ingleses 7 varones y 8 niñas, italianos 131 varones y 120 niñas, paraguayos 2 varones y 3 niñas, uruguayos 48 varones y 34 niñas, y de otras nacionalidades 27 varones y 21 niñas.

3 796	3 785	7 581	823	735	1 558	2 968	3 048	6 016
533	463	996	144	114	258	329	306	635
4 329	4 248	8 577	967	849	1 816	3 297	3 354	6 651

**17. Circunscripción décimaséptima**

De los niños extranjeros censados en esta circunscripción, son: alemanes 14 varones y 12 niñas, brasileños 43 varones y 54 niñas, españoles 117 varones y 85 niñas, franceses 3 varones y 7 niñas, ingleses 9 varones y 11 niñas, italianos 27 varones y 201 niñas, paraguayos 4 varones y 1 niña, uruguayos 60 varones y 46 niñas y de otras nacionalidades 14 varones y 21 niñas; de los extranjeros analfabetos son: alemanes 3 varones y 1 niña, brasileños 10 varones y 17 niñas, españoles 33 varones y 24 niñas, ingleses 1 varón, italianos 68 varones y 54 niñas, paraguayos 1 varón y 1 niña, uruguayos 18 varones y 11 niñas y de otras nacionalidades 3 varones y 2 niñas; de los extranjeros que aprendieron en el país son: alemanes 11 varones y 10 niñas, brasileños 28 varones y 35 niñas, españoles 75 varones y 50 niñas, franceses 2 varones y 5 niñas, ingleses 6 varones y 10 niñas, italianos 146 varones y 124 niñas, paraguayos 1 varón, uruguayos 41 varones y 29 niñas, y de otras nacionalidades 10 varones y 16 niñas.

3 633	3 610	7 243	840	782	1 622	2 791	2 828	5 619
481	438	919	137	110	247	320	279	599
4 114	4 048	8 162	977	892	1 869	3 111	3 107	6 218

**18. Circunscripción décimaoctava**

De los niños extranjeros censados en esta circunscripción, son: alemanes 9 varones y 8 niñas, bolivianos 1 varón y 1 niña, brasileños 72 varones y 66 niñas, chilenos 6 varones y 2 niñas, españoles 181 varones y 167 niñas, franceses 9 varones y 6 niñas, ingleses 3 varones y 4 niñas, italianos 353 varones y 342 niñas, paraguayos 8 varones y 6 niñas, uruguayos 105 varones y 94 niñas y de otras nacionalidades 55 varones y 35 niñas; de los extranjeros analfabetos son: alemanes 2 niñas, brasileños 19 varones y 18 niñas, españoles 43 varones y 66 niñas, franceses 1 varón y 2 niñas, ingleses 1 varón y 1 niña, italianos 108 varones y 99 niñas, paraguayos 2 niñas, uruguayos 30 varones y 21 niñas y de otras nacionalidades 17 varones y 13 niñas; de los extranjeros que aprendieron en el país son: alemanes 8 varones y 5 niñas, bolivianos 1 niña, brasileños 52 varones y 47 niñas, chilenos 6 varones y 2 niñas, españoles 106 varones y 82 niñas, franceses 6 varones y 2 niñas, ingleses 1 varón y 2 niñas, italianos 226 varones y 218 niñas, paraguayos 7 varones y 4 niñas, uruguayos 72 varones y 68 niñas y de otras nacionalidades 35 varones y 22 niñas.

6 944	6 762	13 706	1 620	1 442	3 062	5 321	5 3 6	10 637
802	731	1 533	219	224	443	519	453	972
7 746	7 493	15 239	1 839	1 666	3 505	5 840	5 769	11 609

## Censo Escolar de la República, en 1909

Cuadro de la población escolar por Provincias y Departamentos, nacionalidades, sexo y distinción de los analfabetos y de los que aprendieron á leer y escribir ó á leer solo, en el país.

Argentinos	Argentinos	Argentinos	Argentinos	Argentinos	Argentinos	Argentinos	Argentinos	Argentinos
Extranjeros	Extranjeros	Extranjeros	Extranjeros	Extranjeros	Extranjeros	Extranjeros	Extranjeros	Extranjeros
EN GENERAL			ANALFABETOS			APRENDIERON EN EL PAÍS		
Varones	Niñas	a + b	Varones	Niñas	d + e	Varones	Niñas	g + h
a	b	c	d	e	f	g	h	i

### 1. Capital de la República

#### 1. Circunscripción primera

De los niños extranjeros censados en esta circunscripción, son: alemanes 12 varones y 5 niñas, bolivianos 1 varón y 2 niñas, brasileros 41 varones y 44 niñas, chilenos 2 varones y 3 niñas, españoles 224 varones y 178 niñas, franceses 12 varones y 17 niñas, ingleses 5 varones y 1 niña, italianos 220 varones y 203 niñas, paraguayos 2 varones y 4 niñas, uruguayos 69 varones y 51 niñas, y de otras nacionalidades 41 varones y 45 niñas; de los analfabetos extranjeros son: alemanes 3 varones y 2 niñas, brasileros 18 varones y 24 niñas, chileno 1 varón, españoles 102 varones y 80 niñas, franceses 4 varones y 2 niñas, ingleses 2 varones, italianos 96 varones y 88 niñas, paraguayos 1 varón y 2 niñas, uruguayos 20 varones y 17 niñas, y de otras nacionalidades 23 varones y 17 niñas; de los extranjeros que aprendieron en el país son: alemanes 7 varones y 2 niñas, bolivianos 1 varón y 2 niñas, brasileros 21 varones y 20 niñas, chilenos 1 varón y 3 niñas, españoles 103 varones y 88 niñas, franceses 8 varones y 5 niñas, ingleses 3 varones y 1 niña, italianos 112 varones y 106 niñas, paraguayos 1 varón y 2 niñas, uruguayos 45 varones y 33 niñas y de otras nacionalidades 17 varones y 27 niñas.

3 731	3 426	7 157	1 259	1 116	2 375	2 470	2 309	4 779
609	543	1 172	270	232	502	319	289	608
4 360	3 969	8 329	1 529	1 348	2 877	2 789	2 598	5 387

#### 2. Circunscripción segunda

De los niños extranjeros censados en esta circunscripción, son: alemanes 2 varones y 2 niñas, brasileros 43 varones y 46 niñas, chilena 1 niña, españoles 109 varones y 160 niñas, franceses 1 varón y 1 niña, ingleses 2 varones y 1 niña, italianos 212 varones y 211 niñas, paraguaya 1 niña, uruguayos 67 varones y 58 niñas y de otras nacionalidades 30 varones y 32 niñas; de los analfabetos extranjeros son: alemanes 2 niñas, brasileros 15 varones y 29 niñas, chilena 1 niña, españoles 61 varones y 69 niñas, ingleses 1 varón y 1 niña, italianos 64 varones y 76 niñas, uruguayos 21 varones y 16 niñas y de otras nacionalidades 10 varones y 12 niñas; de los extranjeros que aprendieron en el país son: alemanes 1 varón, brasileros 27 varones y 16 niñas, españoles 83 varones y 83 niñas, franceses 1 varón y 1 niña, ingleses 1 varón, italianos 136 varones y 129 niñas, paraguaya 1 niña, uruguayos 41 varones y 41 niñas y de otras nacionalidades 20 varones y 19 niñas.

4 079	3 928	8 007	1 260	1 161	2 421	2 799	2 767	5 566
516	513	1 029	176	206	382	310	290	600
4 595	4 441	9 036	1 436	1 367	2 803	3 109	3 057	6 166

#### 3. Circunscripción tercera

De los niños extranjeros censados en esta circunscripción, son: alemanes 4 varones y 7 niñas, bolivianos 2 varones y 1 niña, brasileros 62 varones y 63 niñas, chilenos 2 varones y 2 niñas, españoles 393 varones y 408 niñas, franceses 12 varones y 19 niñas, ingleses 5 varones y 14 niñas, italianos 270 varones y 259 niñas, paraguayos 4 varones y 4 niñas, uruguayos 83 varones y 96 niñas y de otras nacionalidades 51 varones y 51 niñas; de los analfabetos extranjeros son: alemana 1 niña, boliviana 1 niña, brasileros 18 varones y 10 niñas, españoles 118 varones y 137 niñas, franceses 5 varones y 3 niñas, ingleses 1 varón y 5 niñas, italianos 61 varones y 65 niñas, paraguayo 1 varón, uruguayos 20 varones y 15 niñas, y de otras nacionalidades 13 varones y 19 niñas; de los extranjeros que aprendieron en el país son: alemanes 4 varones y 6 niñas, bolivianos 2 varones, brasileros 43 varones y 52 niñas, chilenos 1 varón y 2 niñas, españoles 233 varones y 239 niñas, franceses 7 varones y 15 niñas, ingleses 4 varones y 9 niñas, italianos 194 varones y 176 niñas, paraguayos 3 varones y 3 niñas, uruguayos 61 varones y 80 niñas y de otras nacionalidades 35 varones y 30 niñas.

6 502	6 391	12 893	1 304	1 288	2 592	5 197	5 101	10 298
858	924	1 812	436	257	693	587	612	1 199
7 390	7 315	14 705	1 740	1 545	3 285	5 784	5 713	11 497

**Censo Escolar de la República, en 1909 (Continuación)**

Argentinos Extranjeros	Argentinos Extranjeros	Argentinos Extranjeros	Argentinos Extranjeros	Argentinos Extranjeros	Argentinos Extranjeros	Argentinos Extranjeros	Argentinos Extranjeros	Argentinos Extranjeros
EN GENERAL			ANALFABETOS			APRENDIERON EN EL PAÍS		
Varones	Niñas	a + b	Varones	Niñas	d + e	Varones	Niñas	g + h
a	b	c	d	e	f	g	h	i

**1. Capital de la República (Continuación)**

**4. Circunscripción cuarta**

De los niños extranjeros censados en esta circunscripción, son: alemanes 7 varones y 8 niñas, brasileños 39 varones y 48 niñas, chilenos 3 varones y 3 niñas, españoles 114 varones y 103 niñas, franceses 5 varones y 2 niñas, ingleses 5 varones y 4 niñas, italianos 310 varones y 292 niñas, paraguayos 13 varones y 9 niñas, uruguayos 59 varones y 49 niñas y de otras nacionalidades 39 varones y 42 niñas; de los analfabetos extranjeros son: alemanes 1 niña, brasileños 8 varones y 17 niñas, chilenos 1 niña, españoles 34 varones y 34 niñas, franceses 1 varón, ingleses 1 varón y 4 niñas, italianos 86 varones y 73 niñas, paraguayos 1 varón y 5 niñas, uruguayos 14 varones y 14 niñas y de otras nacionalidades 12 varones y 13 niñas; de los extranjeros que aprendieron en el país son: alemanes 7 varones y 5 niñas, brasileños 30 varones y 31 niñas, chilenos 3 varones y 2 niñas, españoles 73 varones y 63 niñas, franceses 3 varones y 2 niñas, ingleses 2 varones, italianos 210 varones y 208 niñas, paraguayos 11 varones y 4 niñas, uruguayos 45 varones y 35 niñas, y de otras nacionalidades 24 varones y 28 niñas.

4 923	4 600	9 523	954	892	1 846	3 958	3 708	7 676
594	560	1 154	157	162	319	408	378	786
5 517	5 160	10 677	1 111	1 054	2 165	4 376	4 086	8 462

**5. Circunscripción quinta**

De los niños extranjeros censados en esta circunscripción, son: alemanes 3 varones y 4 niñas, bolivianos 1 niña, brasileños 42 varones y 29 niñas, chilenos 3 varones y 2 niñas, españoles 12 varones y 132 niñas, franceses 9 varones y 6 niñas, ingleses 2 varones y 8 niñas, italianos 128 varones y 95 niñas, paraguayos 3 varones, uruguayos 33 varones y 39 niñas y de otras nacionalidades 26 varones y 17 niñas; de los analfabetos extranjeros son: alemanes 1 varón y 1 niña, brasileños 12 varones y 7 niñas, españoles 53 varones y 41 niñas, franceses 3 varones y 1 niña, ingleses 2 varones y 2 niñas, italianos 31 varones y 27 niñas, paraguayos 1 varón, uruguayos 7 varones y 6 niñas, y de otras nacionalidades 5 varones y 4 niñas; de los que aprendieron en el país son: alemanes 2 varones y 3 niñas, bolivianos 1 niña, brasileños 27 varones y 21 niñas, chilenos 3 varones y 1 niña, españoles 71 varones y 77 niñas, franceses 6 varones y 5 niñas, ingleses 2 niñas, italianos 82 varones y 59 niñas, paraguayos 2 varones, uruguayos 25 varones y 30 niñas, y de otras nacionalidades 19 varones y 11 niñas.

3 465	3 531	6 996	797	782	1 579	2 651	2 744	5 405
401	334	735	115	89	214	237	210	447
3 866	3 865	7 731	912	871	1 793	2 888	2 954	5 852

**6. Circunscripción sexta**

De los niños extranjeros censados en esta circunscripción, son: bolivianos 1 varón y 1 niña, brasileños 48 varones y 53 niñas, chilenos 3 varones y 1 niña, españoles 161 varones y 10 niñas, franceses 12 varones y 8 niñas, ingleses 1 varón y 1 niña, italianos 28 varones y 201 niñas, paraguayos 5 varones, uruguayos 58 varones y 71 niñas, y de otras nacionalidades 22 varones y 15 niñas; de los analfabetos extranjeros son: brasileños 22 varones y 19 niñas, españoles 69 varones y 47 niñas, franceses 2 niñas, italianos 71 varones y 73 niñas, paraguayos 1 varón, uruguayos 9 varones y 16 niñas, y de otras nacionalidades 4 varones y 5 niñas; de los extranjeros que aprendieron en el país son: bolivianos 1 varón y 1 niña, brasileños 34 varones y 30 niñas, chilenos 3 varones y 1 niña, españoles 29 varones y 61 niñas, franceses 9 varones y 5 niñas, ingleses 1 varón y 1 niña, italianos 153 varones y 117 niñas, paraguayos 4 varones, uruguayos 45 varones y 51 niñas y de otras nacionalidades 16 varones y 10 niñas.

5 247	4 770	10 017	1 218	1 205	2 423	4 028	3 560	7 588
559	484	1 043	176	162	338	345	280	625
5 806	5 254	11 060	1 394	1 367	2 761	4 373	3 840	8 213



# Censo Escolar de la República, en 1909 (Continuación)

Argentinos Extranjeros	Argentinos Extranjeros	Argentinos Extranjeros	Argentinos Extranjeros	Argentinos Extranjeros	Argentinos Extranjeros	Argentinos Extranjeros	Argentinos Extranjeros	Argentinos Extranjeros
EN GENERAL			ANALFABETOS			APRENDIERON EN EL PAÍS		
Varones	Niñas	a + b	Varones	Niñas	d + e	Varones	Niñas	g + h
a	b	c	d	e	f	g	h	i

## I. Capital de la República (Conclusión)

### 19. Circunscripción décimanoventa

De los niños extranjeros censados en esta circunscripción, son: alemanes 12 varones y 8 niñas, bolivianos 2 varones y 3 niñas, brasileños 51 varones y 41 niñas, chilenos 2 varones y 6 niñas, españoles 138 varones y 160 niñas, franceses 12 varones y 17 niñas, ingleses 5 varones y 8 niñas, italianos 187 varones y 193 niñas, paraguayos 4 varones y 7 niñas, uruguayos 58 varones y 54 niñas y de otras nacionalidades 49 varones y 55 niñas; de los extranjeros analfabetos son: alemanes 1 varón, brasileños 6 varones y 10 niñas, chilenos 1 niña, españoles 39 varones y 45 niñas, franceses 2 varones y 1 niña, ingleses 1 varón y 2 niñas, italianos 46 varones y 41 niñas, paraguayos 2 varones y 3 niñas, uruguayos 14 varones y 11 niñas y de otras nacionalidades 6 varones y 6 niñas; de los extranjeros que aprendieron en el país son: alemanes 11 varones y 8 niñas, bolivianos 2 varones y 1 niña, brasileños 42 varones y 31 niñas, chilenos 2 varones y 4 niñas, españoles 78 varones y 103 niñas, franceses 9 varones y 14 niñas, ingleses 3 varones y 5 niñas, italianos 122 varones y 143 niñas, paraguayos 2 varones y 4 niñas, uruguayos 43 varones y 40 niñas y de otras nacionalidades 34 varones y 47 niñas.

4 976	5 236	10 212	894	871	1 765	4 081	4 365	8 446
520	552	1 072	117	120	237	348	400	748
5 496	5 788	11 284	1 011	991	2 002	4 429	4 765	9 194

### 20. Circunscripción vigésima

De los niños extranjeros censados en esta circunscripción, son: alemanes 4 varones y 6 niñas, bolivianos 1 varón, brasileños 27 varones y 24 niñas, chilenos 12 varones y 4 niñas, españoles 105 varones y 91 niñas, franceses 35 varones y 19 niñas, ingleses 1 varón y 1 niña, italianos 109 varones y 103 niñas, paraguayos 2 varones y 2 niñas, uruguayos 24 varones y 22 niñas, y de otras nacionalidades 64 varones y 52 niñas; de los extranjeros analfabetos son: alemanes 3 niñas, brasileños 5 varones y 3 niñas, chilenos 5 varones, españoles 26 varones y 26 niñas, franceses 8 varones y 1 niña, italianos 33 varones y 31 niñas, paraguayos 1 varón, uruguayos 3 varones y 6 niñas, y de otras nacionalidades 24 varones y 20 niñas; de los extranjeros que aprendieron en el país son: alemanes 3 varones y 2 niñas, bolivianos 1 varón, brasileños 21 varones y 21 niñas, chilenos 3 varones y 2 niñas, españoles 66 varones y 56 niñas, franceses 21 varones y 16 niñas, ingleses 1 varón y 1 niña, italianos 64 varones y 63 niñas, paraguayos 1 varón y 2 niñas, uruguayos 19 varones y 17 niñas y de otras nacionalidades 35 varones y 28 niñas.

2 507	2 511	5 018	499	471	970	2 008	2 039	4 047
384	327	711	105	90	195	235	208	443
2 891	2 838	5 729	604	561	1 165	2 243	2 247	4 490

### Toda la Capital

De los niños extranjeros censados en la capital federal, son: alemanes 145 varones y 124 niñas, bolivianos 17 varones y 18 niñas, brasileños 935 varones y 894 niñas, chilenos 58 varones y 47 niñas, españoles 3.513 varones y 3.150 niñas, franceses 223 varones y 191 niñas, ingleses 91 varones y 105 niñas, italianos 4.258 varones y 4.028 niñas, paraguayos 75 varones y 62 niñas, uruguayos 1.165 varones y 1.111 niñas, y de otras nacionalidades 1.129 varones y 1.103 niñas; de los extranjeros analfabetos son: alemanes 28 varones y 19 niñas, bolivianos 1 varón y 2 niñas, brasileños 261 varones y 307 niñas, chilenos 10 varones y 5 niñas, españoles 1.044 varones y 1.003 niñas, franceses 54 varones y 26 niñas, ingleses 22 varones y 22 niñas, italianos 1.324 varones y 1.215 niñas, paraguayos 14 varones y 20 niñas, uruguayos 264 varones y 237 niñas, y de otras nacionalidades 308 varones y 340 niñas; de los extranjeros que aprendieron en el país son: alemanes 105 varones y 96 niñas, bolivianos 13 varones y 12 niñas, brasileños 648 varones y 564 niñas, chilenos 40 varones y 35 niñas, españoles 2.035 varones y 1.834 niñas, franceses 142 varones y 148 niñas, ingleses 62 varones y 73 niñas, italianos 2.690 varones y 2.559 niñas, paraguayos 56 varones y 40 niñas, uruguayos 858 varones y 826 niñas, y de otras nacionalidades 746 varones y 725 niñas.

81 284	79 024	160 308	18 293	17 108	35 401	62 927	61 875	124 802
11 609	10 833	22 442	3 330	3 196	6 526	7 394	6 912	14 306
92 893	89 857	182 750	21 623	20 304	41 927	70 321	68 787	139 108

**Censo Escolar de la República, en 1909 (Continuación)**

Argentinos Extranjeros	Argentinos Extranjeros	Argentinos Extranjeros	Argentinos Extranjeros	Argentinos Extranjeros	Argentinos Extranjeros	Argentinos Extranjeros	Argentinos Extranjeros	Argentinos Extranjeros
EN GENERAL			ANALFABETOS			APRENDIERON EN EL PAÍS		
Varones	Niñas	a + b	Varones	Niñas	d + e	Varones	Niñas	g + h
a	b	c	d	e	f	g	h	i

**II. Isla de Martín García**

De los niños extranjeros censados en esta isla, son: españoles 1 varón y 1 niña, italianos 1 varón, paraguayos 1 niña, y de otras nacionalidades 2 niñas; de los extranjeros que aprendieron en el país son: españoles 1 varón y 1 niña, italianos 1 varón, paraguayos 1 niña, y de otras nacionalidades 2 niñas.

34	22	56	13	9	22	21	13	34
2	4	6	—	—	—	2	4	6
36	26	62	13	9	22	23	17	40

**III. Provincia de Buenos Aires**

**1. Partido de Alsina (Adolfo)**

De los niños extranjeros censados en este partido, son: alemanes 1 varón y 1 niña, bolivianos 1 varón, brasileros 9 varones y 13 niñas, españoles 46 varones y 42 niñas, franceses 3 niñas, italianos 28 varones y 18 niñas, paraguayos 1 varón y 1 niña, uruguayos 8 varones y 8 niñas, y de otras nacionalidades 120 varones y 155 niñas; de los analfabetos extranjeros son: alemanes 1 niña, brasileros 5 varones y 10 niñas, españoles 22 varones y 24 niñas, franceses 1 niña, italianos 13 varones y 10 niñas, uruguayos 7 varones y 6 niñas, y de otras nacionalidades 59 varones y 75 niñas; de los extranjeros que aprendieron en el país son: alemanes 1 varón; brasileros 3 varones y 2 niñas, españoles 20 varones y 12 niñas, franceses 1 niña, italianos 14 varones y 8 niñas, paraguayos 1 varón y 1 niña, uruguayos 2 niñas, y de otras nacionalidades 53 varones y 73 niñas.

685	692	1 377	347	346	693	338	346	684
214	241	455	106	127	233	92	99	191
899	933	1 832	453	473	926	430	445	875

**2. Partido de Alvarado**

De los niños extranjeros censados en este partido, son: brasileros 1 varón, españoles 4 varones y 1 niña, italianos 1 varón; de los analfabetos extranjeros son: brasileros 1 varón; de los extranjeros que aprendieron en el país son: españoles 4 varones y 1 niña, italianos 1 varón.

330	325	655	129	143	272	201	182	383
6	1	7	1	—	1	5	1	6
336	326	662	130	143	273	206	183	389

**3. Partido de Alvear**

De los niños extranjeros censados en este partido, son: brasileros 2 varones y 4 niñas, españoles 13 varones y 12 niñas, franceses 1 niña, italianos 2 varones y 7 niñas; de los analfabetos extranjeros son: brasileros 2 varones y 4 niñas, españoles 5 varones y 5 niñas, franceses 1 niña, italianos 5 niñas; de los extranjeros que aprendieron en el país son: españoles 4 varones y 7 niñas, italianos 2 varones y 2 niñas.

592	531	1 123	351	293	644	241	238	794
17	24	41	7	15	22	6	9	15
609	555	1 164	358	308	666	247	247	494

# Censo Escolar de la República, en 1909 (Continuación)

Argentinos Extranjeros	Argentinos Extranjeros	Argentinos Extranjeros	Argentinos Extranjeros	Argentinos Extranjeros	Argentinos Extranjeros	Argentinos Extranjeros	Argentinos Extranjeros	Argentinos Extranjeros
EN GENERAL			ANALFABETOS			APRENDIERON EN EL PAÍS		
Varones	Niñas	a + b	Varones	Niñas	d + e	Varones	Niñas	g + h
a	b	c	d	e	f	g	h	i

## III. Provincia de Buenos Aires (Continuación)

### 4. Partido de Arenales

De los niños extranjeros censados en este partido, son: brasileros 6 varones y 5 niñas, españoles 18 varones y 17 niñas, franceses 3 niñas, italianos 67 varones y 52 niñas, paraguayos 1 niña, uruguayos 1 niña, y de otras nacionalidades 6 varones y 2 niñas; de los analfabetos extranjeros son: brasileros 2 niñas, españoles 6 varones y 6 niñas, italianos 44 varones y 36 niñas, y de otras nacionalidades 2 varones y 1 niña; de los extranjeros que aprendieron en el país son: brasileros 6 varones y 3 niñas, españoles 9 varones y 9 niñas, franceses 3 niñas, italianos 13 varones y 12 niñas, paraguayos 1 niña, uruguayos 1 niña, y de otras nacionalidades 3 varones y 1 niña.

734	605	1 339	423	328	751	311	277	588
97	81	178	52	45	97	31	30	61
831	686	1 517	475	373	848	342	307	649

### 5. Partido de Avellaneda

De los niños extranjeros censados en este partido, son: alemanes 12 varones y 9 niñas, brasileros 81 varones y 82 niñas, chilenos 2 niñas, españoles 456 varones y 432 niñas, franceses 10 varones y 14 niñas, ingleses 9 varones y 9 niñas, italianos 323 varones y 274 niñas, paraguayos 2 varones y 1 niña, uruguayos 133 varones y 113 niñas, y de otras nacionalidades 41 varones y 39 niñas; de los analfabetos extranjeros son: alemanes 4 varones y 4 niñas, brasileros 32 varones y 40 niñas, españoles 198 varones y 189 niñas, franceses 2 varones y 1 niña, ingleses 7 varones y 5 niñas, italianos 134 varones y 94 niñas, paraguayos 2 varones, uruguayos 45 varones y 33 niñas y de otras nacionalidades 17 varones y 20 niñas; de los extranjeros que aprendieron en el país son: alemanes 5 varones y 4 niñas, brasileros 47 varones y 41 niñas, chilenos 2 niñas, españoles 239 varones y 208 niñas, franceses 8 varones y 13 niñas, ingleses 2 varones y 2 niñas, italianos 174 varones y 162 niñas, paraguayos 1 niña, uruguayos 81 varones y 69 niñas, y de otras nacionalidades 20 varones y 17 niñas.

6 371	6 142	12 513	2 342	2 337	4 679	4 021	3 796	7 817
1 077	975	2 052	442	392	834	576	520	1 096
7 448	7 117	14 565	2 784	2 729	5 513	4 597	4 316	8 913

### 6. Partido de Ayacucho

De los niños extranjeros censados en este partido, son: españoles 15 varones y 13 niñas, ingleses 2 varones y 1 niña, italianos 16 varones y 9 niñas, uruguayos 1 varón, y de otras nacionalidades 1 varón y 2 niñas; de los analfabetos extranjeros son: españoles 1 varón y 2 niñas, italianos 1 varón y 3 niñas, uruguayos 1 varón; de los extranjeros que aprendieron en el país son: españoles 12 varones y 11 niñas, ingleses 2 varones y 1 niña, italianos 14 varones y 6 niñas, y de otras nacionalidades 1 varón y 2 niñas.

1 517	1 458	2 975	593	509	1 102	924	949	1 873
35	25	60	3	5	8	29	20	49
1 552	1 483	3 035	596	514	1 110	953	969	1 922

### 7. Partido de Azul

De los niños extranjeros censados en este partido, son: brasileros 7 varones y 7 niñas, españoles 18 varones y 19 niñas, franceses 3 varones y 3 niñas, italianos 103 varones y 90 niñas, uruguayos 8 varones y 2 niñas, y de otras nacionalidades 1 varón y 13 niñas; de los analfabetos extranjeros son: brasileros 3 varones, españoles 8 varones y 4 niñas, franceses 1 niña, italianos 44 varones y 41 niñas, uruguayos 2 varones y de otras nacionalidades 8 niñas; de los extranjeros que aprendieron en el país son: brasileros 4 varones y 7 niñas, españoles 9 varones y 14 niñas, franceses 3 varones y 1 niña, italianos 58 varones y 46 niñas, uruguayos 6 varones y 2 niñas, y de otras nacionalidades 1 varón y 5 niñas.

2 643	2 562	5 205	1 117	1 059	2 176	1 526	1 503	3 029
140	134	274	57	54	111	81	75	156
2 783	2 696	5 479	1 174	1 113	2 287	1 607	1 578	3 185

**Censo Escolar de la República, en 1909 (Continuación)**

Argentinos Extranjeros	Argentinos Extranjeros	Argentinos Extranjeros	Argentinos Extranjeros	Argentinos Extranjeros	Argentinos Extranjeros	Argentinos Extranjeros	Argentinos Extranjeros	Argentinos Extranjeros
EN GENERAL			ANALFABETOS			APRENDIERON EN EL PAÍS		
Varones	Niñas	a + b	Varones	Niñas	d + e	Varones	Niñas	g + h
a	b	c	d	e	f	g	h	i

**III. Provincia de Buenos Aires (Continuación)**

**8. Partido de Bahía Blanca**

De los niños extranjeros censados en este partido, son: alemanes 11 varones y 11 niñas, bolivianos 1 varón, brasileños 98 varones y 81 niñas, chilenos 6 varones y 14 niñas, españoles 424 varones y 387 niñas, franceses 7 varones y 11 niñas, ingleses 14 varones y 18 niñas, italianos 319 varones y 277 niñas, paraguayos 3 varones y 1 niña, uruguayos 20 varones y 23 niñas y de otras nacionalidades 68 varones y 74 niñas; de los analfabetos extranjeros, son: alemanes 2 varones y 3 niñas, brasileños 43 varones y 40 niñas, chilenos 2 varones y 4 niñas, españoles 165 varones y 177 niñas, franceses 1 varón y 2 niñas, ingleses 3 varones y 5 niñas, italianos 120 varones y 125 niñas, uruguayos 6 varones y 8 niñas y de otras nacionalidades 25 varones y 29 niñas; de los extranjeros que aprendieron en el país son: alemanes 8 varones y 7 niñas, bolivianos 1 varón, brasileños 54 varones y 40 niñas, chilenos 4 varones y 8 niñas, españoles 197 varones y 145 niñas, franceses 5 varones y 8 niñas, ingleses 8 varones y 13 niñas, italianos 184 varones y 131 niñas, paraguayos 3 varones y 1 niña, uruguayos 14 varones y 15 niñas y de otras nacionalidades 40 varones y 43 niñas.

2 722	2 531	5 253	874	861	1 735	1 840	1 670	3 510
971	897	1 868	367	393	760	518	411	929
3 693	3 428	7 121	1 241	1 254	2 495	2 358	2 081	4 439

**9. Partido de Balcarce**

De los niños extranjeros censados en este partido, son: brasileños 10 varones y 11 niñas, españoles 31 varones y 25 niñas, ingleses 1 varón y 1 niña, italianos 55 varones y 43 niñas y de otras nacionalidades 4 varones y 2 niñas; de los analfabetos extranjeros son: brasileños 7 varones y 3 niñas, españoles 13 varones y 13 niñas, ingleses 1 varón y 1 niña, italianos 29 varones y 22 niñas, y de otras nacionalidades 2 niñas; de los extranjeros que aprendieron en el país son: brasileños 3 varones y 8 niñas, españoles 16 varones y 11 niñas, italianos 21 varones y 19 niñas, y de otras nacionalidades 4 varones.

1 206	1 229	2 435	535	538	1 073	671	691	1 362
101	82	183	50	41	91	44	38	82
1 307	1 311	2 618	585	579	1 164	715	729	1 444

**10. Partido de Baradero**

De los niños extranjeros censados en este partido, son: alemanes 3 niñas, brasileños 15 varones y 6 niñas, españoles 13 varones y 13 niñas, franceses 1 varón y 1 niña, italianos 27 varones y 31 niñas, uruguayos 2 varones y 6 niñas, y de otras nacionalidades 9 varones y 12 niñas; de los analfabetos extranjeros, son: brasileños 4 varones y 1 niña, españoles 5 varones y 10 niñas, franceses 1 varón, italianos 14 varones y 13 niñas, uruguayos 1 niña, y de otras nacionalidades 5 varones y 7 niñas; de los extranjeros que aprendieron en el país, son: alemanes 3 niñas, brasileños 11 varones y 5 niñas, españoles 8 varones y 3 niñas, franceses 1 niña, italianos 13 varones y 18 niñas, uruguayos 2 varones y 5 niñas, y de otras nacionalidades 4 varones y 5 niñas.

1 409	1 427	2 836	580	553	1 133	829	874	1 703
67	72	139	29	32	61	38	40	78
1 476	1 499	2 975	609	585	1 194	867	914	1 781

**11. Partido de Belgrano**

De los niños extranjeros censados en este partido, son: alemanes 1 varón, españoles 10 varones y 9 niñas, franceses 1 varón, italianos 14 varones y 13 niñas, paraguayos 1 varón, uruguayos 7 varones y 4 niñas y de otras nacionalidades 1 varón; de los analfabetos extranjeros son: españoles 2 varones y 3 niñas, franceses 1 varón, italianos 5 varones y 1 niña, uruguayos 1 varón y 1 niña; de los que aprendieron en el país son: españoles 7 varones y 6 niñas, italianos 9 varones y 11 niñas, paraguayos 1 varón, uruguayos 6 varones y 3 niñas, y de otras nacionalidades 1 varón.

646	564	1 210	255	219	474	391	345	736
35	26	61	9	5	14	24	20	44
681	590	1 271	264	224	488	415	365	780

**Censo Escolar de la República, en 1909 (Continuación)**

Argentinos Extranjeros	Argentinos Extranjeros	Argentinos Extranjeros	Argentinos Extranjeros	Argentinos Extranjeros	Argentinos Extranjeros	Argentinos Extranjeros	Argentinos Extranjeros	Argentinos Extranjeros
EN GENERAL			ANALFABETOS			APRENDIERON EN EL PAÍS		
Varones	Niñas	a + b	Varones	Niñas	d + e	Varones	Niñas	g + h
a	b	c	d	e	f	g	h	i

**III. Provincia de Buenos Aires (Continuación)**

**12. Partido de Bolívar**

De los niños extranjeros censados en este partido, son: brasileros 9 varones y 5 niñas, chilenos 1 varón y 1 niña, españoles 102 varones y 90 niñas, franceses 1 varón y 2 niñas, ingleses 1 varón y 1 niña, italianos 51 varones y 33 niñas, uruguayos 7 varones y 7 niñas, y de otras nacionalidades 18 varones y 13 niñas; de los analfabetos extranjeros son: brasileros 5 varones y 5 niñas, españoles 62 varones y 54 niñas, franceses 1 varón y 2 niñas, ingleses 1 niña, italianos 27 varones y 21 niñas, uruguayos 3 varones y 3 niñas, y de otras nacionalidades 6 varones y 2 niñas; de los extranjeros que aprendieron en el país son: brasileros 4 varones, chilenos 1 varón, españoles 28 varones y 30 niñas, ingleses 1 varón, italianos 18 varones y 11 niñas, uruguayos 4 varones y 4 niñas, y de otras nacionalidades 12 varones y 11 niñas.

1 754	1 583	3 337	971	884	1 855	783	699	1 482
190	152	342	104	88	192	68	56	124
1 944	1 735	3 679	1 075	972	2 047	851	755	1 606

**13. Partido de Bragado**

De los niños extranjeros censados en este partido, son: brasileros 16 varones y 17 niñas, chilenos 1 varón y 1 niña, españoles 55 varones y 47 niñas, franceses 4 varones y 4 niñas, italianos 61 varones y 58 niñas, uruguayos 6 varones y 11 niñas y de otras nacionalidades 3 varones y 2 niñas; de los analfabetos extranjeros son: brasileros 12 varones y 7 niñas, chilenos 1 varón y 1 niña, españoles 22 varones y 20 niñas, franceses 3 varones y 2 niñas, italianos 31 varones y 28 niñas, uruguayos 3 varones y 2 niñas, y de otras nacionalidades 2 varones y 1 niña; de los extranjeros que aprendieron en el país son: brasileros 4 varones y 10 niñas, españoles 26 varones y 25 niñas, franceses 1 varón y 2 niñas, italianos 27 varones y 28 niñas, uruguayos 2 varones y 9 niñas, y de otras nacionalidades 1 varón y 1 niña.

1 589	1 510	3 099	671	603	1 274	918	907	1 825
146	140	286	74	61	135	61	75	136
1 735	1 650	3 385	745	664	1 409	979	982	1 961

**14. Partido de Brandsen**

De los niños extranjeros censados en este partido, son: brasileros 1 varón, españoles 5 varones y 3 niñas, italianos 3 niñas, uruguayos 1 varón y 1 niña, y de otras nacionalidades 1 niña; de los analfabetos extranjeros son: brasileros 1 varón, españoles 3 varones y 2 niñas, uruguayos 1 varón y 1 niña; de los extranjeros que aprendieron en el país son: españoles 2 varones y 1 niña, italianos 3 niñas, y de otras nacionalidades 1 niña.

663	634	1 297	285	260	545	378	374	752
7	8	15	5	3	8	2	5	7
670	642	1 312	290	263	553	380	379	759

**15. Partido de Brown**

De los niños extranjeros censados en este partido, son: alemanes 2 varones y 1 niña, brasileros 1 varón y 3 niñas, españoles 11 varones y 10 niñas, franceses 4 varones y 4 niñas, ingleses 2 niñas, italianos 33 varones y 27 niñas, uruguayos 3 varones y 1 niña, y de otras nacionalidades 4 varones y 9 niñas; de los analfabetos extranjeros son: alemanes 1 varón y 1 niña, brasileros 1 varón, españoles 2 varones y 2 niñas, franceses 2 varones y 1 niña, ingleses 1 niña, italianos 7 varones y 5 niñas, y de otras nacionalidades 2 niñas; de los extranjeros que aprendieron en el país son: alemanes 1 varón, brasileros 3 niñas, españoles 5 varones y 8 niñas, franceses 2 varones y 3 niñas, ingleses 1 niña, italianos 25 varones y 22 niñas, uruguayos 3 varones y 1 niña, y de otras nacionalidades 4 varones y 7 niñas.

742	721	1 463	224	215	439	518	506	1 024
58	57	115	13	12	25	40	45	85
800	778	1 578	237	227	464	558	551	1 109

**Censo Escolar de la República, en 1909 (Continuación)**

Argentinos Extranjeros	Argentinos Extranjeros	Argentinos Extranjeros	Argentinos Extranjeros	Argentinos Extranjeros	Argentinos Extranjeros	Argentinos Extranjeros	Argentinos Extranjeros	Argentinos Extranjeros
EN GENERAL			ANALFABETOS			APRENDIERON EN EL PAÍS		
Varones	Niñas	a + b	Varones	Niñas	d + e	Varones	Niñas	g + h
a	b	c	d	e	f	g	h	i

**III. Provincia de Buenos Aires (Continuación)**

**16. Partido de Campana**

De los niños extranjeros censados en este partido, son: alemanes 3 varones y 2 niñas, brasileiros 10 varones y 12 niñas, chilenos 2 varones, españoles 38 varones y 24 niñas, franceses 1 varón, ingleses 2 varones y 4 niñas, italianos 50 varones y 40 niñas, paraguayos 2 varones y 1 niña, uruguayos 18 varones y 15 niñas, y de otras nacionalidades 10 varones y 9 niñas; de los analfabetos extranjeros son: alemanes 1 varón, brasileiros 5 varones y 6 niñas, chilenos 1 varón, españoles 10 varones y 8 niñas, italianos 13 varones y 15 niñas, paraguayos 1 niña, uruguayos 6 varones y 3 niñas, y de otras nacionalidades 5 varones y 5 niñas; de los extranjeros que aprendieron en el país son: alemanes 2 varones y 2 niñas, brasileiros 5 varones y 6 niñas, españoles 20 varones y 16 niñas, franceses 1 varón, ingleses 2 varones y 4 niñas, italianos 33 varones y 20 niñas, paraguayos 2 varones, uruguayos 11 varones y 11 niñas, y de otras nacionalidades 5 varones y 2 niñas.

1 099	1 104	2 203	370	366	736	729	738	1 467
136	107	243	41	38	79	83	61	144
1 235	1 211	2 446	411	404	815	812	799	1 611

**17. Partido de Cañuelas**

De los niños extranjeros censados en este partido, son: brasileiros 1 niña, españoles 12 varones y 6 niñas, franceses 1 niña, italianos 6 varones y 5 niñas, uruguayos 3 varones y 1 niña, y de otras nacionalidades 1 varón y 1 niña; de los analfabetos extranjeros son: brasileiros 1 niña, españoles 5 varones y 2 niñas, franceses 1 niña, italianos 1 niña, uruguayos 2 varones, y de otras nacionalidades 1 varón; de los extranjeros que aprendieron en el país son: españoles 5 varones y 4 niñas, italianos 6 varones y 4 niñas, uruguayos 1 varón y 1 niña, y de otras nacionalidades 1 niña.

807	756	1 563	321	266	587	486	490	976
22	15	37	8	5	13	12	10	22
829	771	1 600	329	271	600	498	500	998

**18. Partido de Carmen de Areco**

De los niños extranjeros censados en este partido, son: brasileiros 2 varones, españoles 8 varones y 10 niñas, ingleses 1 niña, italianos 12 varones y 5 niñas, uruguayos 2 niñas; de los analfabetos extranjeros son: brasileiros 1 varón, españoles 3 varones y 5 niñas, italianos 4 varones y 1 niña, uruguayos 1 niña; de los extranjeros que aprendieron en el país son: brasileiros 1 varón, españoles 5 varones y 5 niñas, ingleses 1 niña, italianos 8 varones y 4 niñas, uruguayos 1 niña.

763	856	1 619	284	307	591	479	549	1 028
22	18	40	8	7	15	14	11	25
785	874	1 659	292	314	606	493	560	1 053

**19. Partido de Casares**

De los niños extranjeros censados en este partido, son: brasileiros 10 varones y 4 niñas, españoles 32 varones y 35 niñas, franceses 2 varones y 2 niñas, ingleses 2 varones, italianos 62 varones y 43 niñas, uruguayos 3 varones y 6 niñas, y de otras nacionalidades 76 varones y 83 niñas; de los analfabetos extranjeros son: brasileiros 5 varones y 4 niñas, españoles 16 varones y 17 niñas, franceses 1 niña, italianos 44 varones y 31 niñas, uruguayos 2 varones y 2 niñas, y de otras nacionalidades 18 varones y 34 niñas; de los extranjeros que aprendieron en el país son: brasileiros 5 varones, españoles 10 varones y 15 niñas, franceses 2 varones y 1 niña, ingleses 2 varones, italianos 16 varones y 11 niñas, uruguayos 1 varón y 4 niñas y de otras nacionalidades 57 varones y 47 niñas.

773	742	1 515	361	332	693	412	410	822
187	173	360	85	89	174	93	78	171
960	915	1 875	446	421	867	505	488	993

# Censo Escolar de la República, en 1909 (Continuación)

Argentinos Extranjeros	Argentinos Extranjeros	Argentinos Extranjeros	Argentinos Extranjeros	Argentinos Extranjeros	Argentinos Extranjeros	Argentinos Extranjeros	Argentinos Extranjeros	Argentinos Extranjeros
EN GENERAL			ANALFABETOS			APRENDIERON EN EL PAÍS		
Varones	Niñas	a + b	Varones	Niñas	d + e	Varones	Niñas	g + h
a	b	c	d	e	f	g	h	i

## III. Provincia de Buenos Aires (Continuación)

### 20. Partido de Castelli

De los niños extranjeros censados en este partido, son: brasileros 1 varón y 1 niña, españoles 2 varones y 2 niñas, franceses 1 varón, italianos 5 varones y 4 niñas, uruguayos 4 varones y 4 niñas; de los analfabetos extranjeros, son: españoles 1 varón y 2 niñas, franceses 1 varón, italianos 1 varón y 2 niñas, uruguayos 1 varón y 1 niña; de los extranjeros que aprendieron en el país son: brasileros 1 varón y 1 niña, españoles 1 varón, italianos 2 varones y 2 niñas, uruguayos 3 varones y 1 niña

473	417	890	242	192	434	231	225	456
13	11	24	4	5	9	7	4	11
486	428	914	246	197	443	238	229	467

### 21. Partido de Colón

De los niños extranjeros censados en este partido, son: brasileros 17 varones y 22 niñas, españoles 23 varones y 14 niñas, franceses 3 varones y 4 niñas, italianos 44 varones y 56 niñas, paraguayos 1 varón, uruguayos 3 varones y 4 niñas y de otras nacionalidades 3 varones y 1 niña; de los analfabetos extranjeros, son: brasileros 7 varones y 12 niñas, españoles 6 varones y 6 niñas, franceses 1 varón y 3 niñas, italianos 29 varones y 31 niñas, uruguayos 1 varón y 4 niñas, y de otras nacionalidades 1 niña; de los extranjeros que aprendieron en el país, son: brasileros 10 varones y 10 niñas, españoles 15 varones y 16 niñas, franceses 1 varones y 1 niña, italianos 13 varones y 23 niñas, paraguayos 1 varón, uruguayos 2 varones y de otras nacionalidades 2 varones.

906	816	1 722	425	370	795	481	446	927
94	111	205	44	57	101	45	80	125
1 000	927	1 927	469	427	896	526	526	1 052

### 22. Partido de Chacabuco

De los niños extranjeros censados en este partido, son: brasileros 25 varones y 9 niñas, españoles 47 varones y 38 niñas, franceses 4 varones, italianos 79 varones y 83 niñas, uruguayos 9 varones y 9 niñas, y de otras nacionalidades 1 varón; de los analfabetos extranjeros, son: brasileros 9 varones y 7 niñas, españoles 27 varones y 21 niñas, franceses 1 varón, italianos 41 varones y 52 niñas, uruguayos 6 varones y 5 niñas; de los extranjeros que aprendieron en el país, son: brasileros 15 varones y 2 niñas, españoles 16 varones y 15 niñas, franceses 3 varones, italianos 34 varones y 31 niñas, uruguayos 3 varones y 3 niñas, y de otras nacionalidades 1 varón.

1 689	1 612	3 301	792	802	1 594	897	810	1 707
165	139	304	84	85	169	72	51	123
1 854	1 751	3 605	876	887	1 763	969	861	1 830

### 23. Partido de Chascomús

De los niños extranjeros censados en este partido, son: brasileros 3 varones, españoles 15 varones y 17 niñas, franceses 1 varón y 1 niña, ingleses 1 niña, italianos 6 varones y 4 niñas, uruguayos 3 varones y 1 niña, y de otras nacionalidades 3 varones y 1 niña; de los analfabetos extranjeros, son: brasileros 1 varón, españoles 10 varones y 7 niñas, ingleses 1 niña, italianos 4 varones y 2 niñas, uruguayos 1 varón y de otras nacionalidades 1 niña; de los extranjeros que aprendieron en el país, son: brasileros 2 varones, españoles 5 varones y 10 niñas, franceses 1 varón y 1 niña, italianos 2 varones, uruguayos 1 varón y de otras nacionalidades 3 varones.

1 392	1 373	2 765	509	475	984	883	898	1 781
31	25	56	16	11	27	14	11	25
1 423	1 398	2 821	525	486	1 011	897	909	1 806

**Censo Escolar de la República, en 1909 (Continuación)**

Argentinos Extranjeros	Argentinos Extranjeros	Argentinos Extranjeros	Argentinos Extranjeros	Argentinos Extranjeros	Argentinos Extranjeros	Argentinos Extranjeros	Argentinos Extranjeros	Argentinos Extranjeros
EN GENERAL			ANALFABETOS			APRENDIERON EN EL PAÍS		
Varones	Niñas	a + b	Varones	Niñas	d + e	Varones	Niñas	g + h
a	b	c	d	e	f	g	h	i

**III. Provincia de Buenos Aires (Continuación)**

**24 Partido de Chivilcoy**

De los niños extranjeros censados en este partido, son: brasileros 20 varones y 30 niñas, españoles 66 varones y 55 niñas, franceses 2 varones y 1 niña, italianos 149 varones y 144 niñas, paraguayos 1 varón, uruguayos 11 varones y 13 niñas, y de otras nacionalidades 3 varones y 6 niñas; de los analfabetos extranjeros, son: brasileros 13 varones y 15 niñas, españoles 24 varones y 24 niñas, italianos 71 varones y 62 niñas, uruguayos 3 varones y 6 niñas y de otras nacionalidades 1 varón y 1 niña; de los extranjeros que aprendieron en el país son: brasileros 6 varones y 13 niñas, españoles 39 varones y 18 niñas, franceses 2 varones y 1 niña, italianos 74 varones y 74 niñas, paraguayos 1 varón, uruguayos 8 varones y 7 niñas y de otras nacionalidades 2 varones y 4 niñas.

3 670	3 556	7 226	1 506	1 427	2 933	2 162	2 129	4 291
252	249	501	112	108	220	132	127	259
3 922	3 805	7 727	1 618	1 535	3 153	2 294	2 256	4 550

**25. Partido de Dolores**

De los niños extranjeros censados en este partido, son: brasileros 6 varones y 6 niñas, españoles 13 varones y 12 niñas, franceses 1 niña, ingleses 1 varón y 3 niñas, italianos 15 varones y 17 niñas, uruguayos 7 varones y 3 niñas y de otras nacionalidades 3 varones y 2 niñas; de los analfabetos extranjeros, son: brasileros 1 varón y 1 niña, españoles 8 varones y 5 niñas, ingleses 1 varón y 1 niña, italianos 8 varones y 6 niñas, uruguayos 1 niña y de otras nacionalidades 2 varones y 2 niñas; de los extranjeros que aprendieron en el país, son: brasileros 5 varones y 5 niñas, españoles 3 varones y 6 niñas, franceses 1 niña, ingleses 2 niñas, italianos 7 varones y 11 niñas, uruguayos 6 varones y 1 niña y de otras nacionalidades 1 varón.

1 650	1 554	3 204	599	541	1 140	1 051	1 013	2 064
45	44	89	20	16	36	22	26	48
1 695	1 598	3 293	619	557	1 176	1 073	1 039	2 112

**26. Partido de Dorrego**

De los niños extranjeros censados en este partido, son: alemanes 2 varones y 1 niña, brasileros 4 varones y 4 niñas, españoles 49 varones y 54 niñas, franceses 2 varones y 2 niñas, italianos 18 varones y 13 niñas, paraguayos 1 varón y 1 niña, uruguayos 2 varones y 6 niñas, y de otras nacionalidades 6 varones y 7 niñas; de los analfabetos extranjeros son: brasileros 3 varones y 5 niñas, españoles 18 varones y 30 niñas, italianos 7 varones y 8 niñas, uruguayos 1 varón y 3 niñas, y de otras nacionalidades 2 varones y 1 niña; de los extranjeros que aprendieron en el país son: alemanes 1 niña, brasileros 1 varón y 4 niñas, españoles 24 varones y 21 niñas, franceses 2 varones y 1 niña, italianos 11 varones y 2 niñas, paraguayos 1 varón y 1 niña, uruguayos 1 varón y 3 niñas, y de otras nacionalidades 2 varones y 6 niñas.

718	666	1 384	344	334	678	374	332	706
84	88	172	31	42	73	42	39	81
802	754	1 556	375	376	751	416	371	787

**27. Partido de Exaltación de la Cruz**

De los niños extranjeros censados en este partido, son: brasileros 3 varones, españoles 6 varones y 12 niñas, ingleses 1 varón, italianos 14 varones y 16 niñas, uruguayos 3 varones, y de otras nacionalidades 4 varones y 5 niñas; de los analfabetos extranjeros son: brasileros 2 varones, españoles 3 varones y 4 niñas, italianos 8 varones y 7 niñas, y de otras nacionalidades 2 varones y 2 niñas; de los extranjeros que aprendieron en el país son: brasileros 1 varón, españoles 3 varones y 6 niñas, ingleses 1 varón, italianos 5 varones y 9 niñas, uruguayos 3 varones, y de otras nacionalidades 2 varones y 3 niñas.

835	716	1 551	251	239	493	581	507	1 088
31	31	64	15	13	28	15	18	33
866	747	1 615	266	252	521	596	525	1 121



### Censo Escolar de la República, en 1909 (Continuación)

Argentinos Extranjeros	Argentinos Extranjeros	Argentinos Extranjeros	Argentinos Extranjeros	Argentinos Extranjeros	Argentinos Extranjeros	Argentinos Extranjeros	Argentinos Extranjeros	Argentinos Extranjeros
EN GENERAL			ANALFABETOS			APRENDIERON EN EL PAÍS		
Varones	Niñas	a + b	Varones	Niñas	d + e	Varones	Niñas	g + h
a	b	c	d	e	f	g	h	i

#### III. Provincia de Buenos Aires (Continuación)

##### 28. Partido de Guaminí

De los niños extranjeros censados en este partido, son: alemanes 2 niñas, brasileros 8 varones y 5 niñas, españoles 61 varones y 74 niñas, franceses 2 varones y 1 niña, italianos 21 varones y 14 niñas, uruguayos 8 varones y 7 niñas, y de otras nacionalidades 45 varones y 37 niñas; de los analfabetos extranjeros son: alemanes 1 niña, brasileros 5 varones y 4 niñas, españoles 37 varones y 44 niñas, franceses 2 varones, italianos 11 varones y 9 niñas, uruguayos 7 varones y 3 niñas y de otras nacionalidades 35 varones y 30 niñas; de los extranjeros que aprendieron en el país son: alemanes 1 niña, brasileros 3 varones y 1 niña, españoles 21 varones y 24 niñas, italianos 10 varones y 5 niñas, uruguayos 1 varón y 3 niñas, y de otras nacionalidades 9 varones y 6 niñas.

652	584	1 236	435	335	770	217	249	466
145	140	285	97	91	188	44	40	84
797	724	1 521	532	426	958	261	289	550

##### 29. Partido de Guido (General)

De los niños extranjeros censados en este partido, son: españoles 2 varones, italianos 1 varón y 1 niña, uruguayos 2 varones, y de otras nacionalidades 3 varones; de los analfabetos extranjeros son: españoles 1 varón, uruguayos 1 varón, y de otras nacionalidades 1 varón; de los extranjeros que aprendieron en el país son: españoles 1 varón, italianos 1 varón y 1 niña, uruguayos 1 varón y de otras nacionalidades 2 varones.

423	439	862	190	193	383	233	246	479
8	1	9	3	—	3	5	1	6
431	440	871	193	193	386	238	247	485

##### 30. Partido de Juárez

De los niños extranjeros censados en este partido, son: brasileros 6 varones y 4 niñas, españoles 26 varones y 22 niñas, franceses 1 varón, italianos 26 varones y 23 niñas, uruguayos 4 varones y 1 niña, y de otras nacionalidades 5 varones y 3 niñas; de los analfabetos extranjeros son: brasileros 2 varones y 2 niñas, españoles 6 varones y 6 niñas, italianos 11 varones y 5 niñas, uruguayos 1 varón, y de otras nacionalidades 3 varones; de los extranjeros que aprendieron en el país son: brasileros 4 varones y 2 niñas, españoles 18 varones y 13 niñas, italianos 15 varones y 16 niñas, uruguayos 3 varones y 1 niña, y de otras nacionalidades 2 varones y 1 niña.

1 244	1 172	2 416	565	533	1 098	679	638	1 317
68	53	121	23	13	36	42	33	75
1 312	1 225	2 537	588	546	1 134	721	671	1 392

##### 31. Partido de Junín

De los niños extranjeros censados en este partido, son: brasileros 29 varones y 30 niñas, españoles 67 varones y 64 niñas, franceses 2 varones y 1 niña, ingleses 1 varón, italianos 101 varones y 98 niñas, uruguayos 8 varones y 6 niñas, y de otras nacionalidades 11 varones y 7 niñas; de los analfabetos extranjeros son: brasileros 10 varones y 17 niñas, españoles 18 varones y 29 niñas, franceses 1 varón y 1 niña, italianos 46 varones y 46 niñas, uruguayos 3 varones y 2 niñas y de otras nacionalidades 6 varones y 3 niñas; de los extranjeros que aprendieron en el país son: brasileros 18 varones y 13 niñas, españoles 41 varones y 30 niñas, franceses 1 varón, ingleses 1 varón, italianos 51 varones y 38 niñas, uruguayos 5 varones y 4 niñas y de otras nacionalidades 5 varones y 2 niñas.

1 690	1 721	3 410	716	702	1 418	983	1 019	2 002
219	216	425	84	98	182	122	87	209
1 918	1 927	3 845	800	800	1 600	1 105	1 106	2 211

### Censo Escolar de la República, en 1909 (Continuación)

Argentinos Extranjeros	Argentinos Extranjeros	Argentinos Extranjeros	Argentinos Extranjeros	Argentinos Extranjeros	Argentinos Extranjeros	Argentinos Extranjeros	Argentinos Extranjeros	Argentinos Extranjeros
EN GENERAL			ANALFABETOS			APRENDIERON EN EL PAÍS		
Varones	Niñas	a + b	Varones	Niñas	d + e	Varones	Niñas	g + h
a	b	c	d	e	f	g	h	i

#### III. Provincia de Buenos Aires (Continuación)

##### 32. Partido de La Madrid

De los niños extranjeros censados en este partido, son: bolivianos 7 niñas, brasileiros 2 varones y 4 niñas, españoles 12 varones y 16 niñas, italianos 12 varones y 12 niñas, uruguayos 9 varones y 13 niñas, y de otras nacionalidades 7 varones y 9 niñas; de los analfabetos extranjeros son: bolivianos 4 niñas, brasileiros 1 varón y 2 niñas, españoles 7 varones y 6 niñas, italianos 6 varones y 4 niñas, uruguayos 5 varones y 4 niñas, y de otras nacionalidades 5 varones y 8 niñas; de los extranjeros que aprendieron en el país son: bolivianos 3 niñas, brasileiros 1 varón y 2 niñas, españoles 4 varones y 9 niñas, italianos 5 varones y 6 niñas, uruguayos 4 varones y 9 niñas y de otras nacionalidades 2 varones.

797	783	1 580	392	351	743	405	432	837
42	61	102	24	28	52	16	29	45
839	844	1 683	416	379	795	421	461	882

##### 33. Partido de La Plata

De los niños extranjeros censados en este partido, son: alemanes 3 varones y 9 niñas, brasileiros 88 varones y 81 niñas, chilenos 1 varón y 3 niñas, españoles 213 varones y 170 niñas, franceses 11 varones y 3 niñas, ingleses 15 varones y 15 niñas, italianos 402 varones y 367 niñas, paraguayos 6 varones y 6 niñas, uruguayos 75 varones y 69 niñas, y de otras nacionalidades 34 varones y 40 niñas; de los analfabetos extranjeros son: alemanes 2 varones y 3 niñas, brasileiros 33 varones y 30 niñas, chilenos 1 niña, españoles 72 varones y 63 niñas, franceses 3 varones y 2 niñas, ingleses 6 varones y 6 niñas, italianos 158 varones y 119 niñas, paraguayos 2 varones y 3 niñas, uruguayos 16 varones y 18 niñas, y de otras nacionalidades 13 varones y 12 niñas; de los extranjeros que aprendieron en el país son: alemanes 1 varón y 6 niñas, brasileiros 54 varones y 50 niñas, chilenos 1 varón y 2 niñas, españoles 113 varones y 93 niñas, franceses 6 varones y 1 niña, ingleses 8 varones y 5 niñas, italianos 220 varones y 224 niñas, paraguayos 4 varones y 2 niñas, uruguayos 55 varones y 43 niñas, y de otras nacionalidades 19 varones y 25 niñas.

9 427	8 694	18 121	2 672	2 305	4 977	6 755	6 389	13 144
848	763	1 611	305	257	562	481	451	932
10 275	9 457	19 732	2 977	2 562	5 539	7 236	6 840	14 076

##### 34. Partido de Laprida

De los niños extranjeros censados en este partido, son: bolivianos 1 niña, brasileiros 5 varones y 3 niñas, españoles 20 varones y 15 niñas, franceses 1 varón y 1 niña, italianos 7 varones y 2 niñas, uruguayos 1 varón y 1 niña y de otras nacionalidades 1 varón y 4 niñas; de los analfabetos extranjeros, son: bolivianos 1 niña, brasileiros 1 varón y 2 niñas, españoles 10 varones y 8 niñas, franceses 1 varón, italianos 5 varones, y de otras nacionalidades 4 niñas; de los extranjeros que aprendieron en el país, son: brasileiros 4 varones y 1 niña, españoles 9 varones y 6 niñas, franceses 1 niña, italianos 2 varones y 1 niña, uruguayos 1 varón y de otras nacionalidades 1 varón.

582	781	1 663	486	419	905	396	362	758
35	27	62	17	15	32	17	9	26
917	808	1 725	503	434	937	413	371	784

**Censo Escolar de la República, en 1909 (Continuación)**

Argentinos Extranjeros	Argentinos Extranjeros	Argentinos Extranjeros	Argentinos Extranjeros	Argentinos Extranjeros	Argentinos Extranjeros	Argentinos Extranjeros	Argentinos Extranjeros	Argentinos Extranjeros
EN GENERAL			ANALFABETOS			APRENDIERON EN EL PAÍS		
Varones	Niñas	a + b	Varones	Niñas	d + e	Varones	Niñas	g + h
a	b	c	d	e	f	g	h	i

**III. Provincia de Buenos Aires (Continuación)**

**35. Partido de Las Conchas**

De los niños extranjeros censados en este partido, son: alemanes 1 varón, brasileños 8 varones y 5 niñas, chilenos 1 varón y 1 niña, españoles 29 varones y 26 niñas, franceses 1 varón y 2 niñas, italianos 42 varones y 31 niñas, uruguayos 14 varones y 10 niñas y de otras nacionalidades 2 niñas; de los analfabetos extranjeros, son: alemanes 1 varón, brasileños 5 varones y 2 niñas, españoles 13 varones y 8 niñas, franceses 1 niña, italianos 21 varones y 9 niñas, uruguayos 8 varones y 5 niñas y de otras nacionalidades 2 niñas; de los extranjeros que aprendieron en el país, son: brasileños 2 varones y 3 niñas, chilenos 1 varón, españoles 15 varones y 16 niñas, franceses 1 varón y 1 niña, italianos 19 varones y 19 niñas, uruguayos 6 varones y 5 niñas.

1 124	1 132	2 256	416	443	879	687	687	1 374
95	77	173	48	27	75	44	44	88
1 210	1 209	2 429	464	470	954	731	731	1 462

**36. Partido de Las Flores**

De los niños extranjeros censados en este partido, son: alemanes 1 varón y 1 niña, brasileños 2 varones y 3 niñas, españoles 25 varones y 20 niñas, franceses 4 niñas, ingleses 6 varones y 1 niña, italianos 27 varones y 18 niñas, uruguayos 2 varones y 1 niña y de otras nacionalidades 2 varones y 3 niñas; de los analfabetos extranjeros son: alemanes 1 varón y 1 niña, brasileños 1 niña, españoles 11 varones y 6 niñas, franceses 3 niñas, ingleses 2 varones, italianos 7 varones y 5 niñas y de otras nacionalidades 1 varón; de los extranjeros que aprendieron en el país, son: brasileños 2 varones y 2 niñas, españoles 13 varones y 12 niñas, franceses 1 niña, ingleses 4 varones y 1 niña, italianos 18 varones y 12 niñas, uruguayos 2 varones y 1 niña y de otras nacionalidades 1 varón y 4 niñas.

1 528	1 374	2 902	602	514	1 116	926	860	1 786
65	51	116	22	16	38	40	32	72
1 593	1 425	3 018	624	530	1 154	966	892	1 858

**37. Partido de Las Heras**

De los niños extranjeros censados en este partido, son: alemanes 1 varón, españoles 2 varones y 1 niña, franceses 1 varón, italianos 5 varones y 7 niñas y de otras nacionalidades 1 varón; de los analfabetos extranjeros son: españoles 2 varones, italianos 2 varones y 2 niñas; de los extranjeros que aprendieron en el país son: alemanes 1 varón, españoles 1 niña, franceses 1 varón, italianos 3 varones y 4 niñas y de otras nacionalidades 1 varón.

433	414	847	161	116	277	272	298	570
10	8	18	4	2	6	6	5	11
443	422	865	165	118	283	278	303	581

**38. Partido de Las Sierras**

De los niños extranjeros censados en este partido, son: brasileños 8 varones y 10 niñas, españoles 28 varones y 24 niñas, franceses 5 varones y 1 niña, ingleses 1 varón, italianos 22 varones y 27 niñas, paraguayos 1 varón y 1 niña; uruguayos 5 varones y 4 niñas y de otras nacionalidades 5 varones y 2 niñas; de los analfabetos extranjeros, son: brasileños 7 varones y 7 niñas, españoles 9 varones y 10 niñas, franceses 1 varón, ingleses 1 varón, italianos 13 varones y 17 niñas, paraguayos 1 varón y 1 niña, uruguayos 2 varones y 2 niñas, y de otras nacionalidades 3 varones y 1 niña; de los extranjeros que aprendieron en el país, son: brasileños 1 varón y 1 niña, españoles 17 varones y 12 niñas, franceses 3 varones y 1 niña, italianos 7 varones y 7 niñas, uruguayos 3 varones y 2 niñas y de otras nacionalidades 2 varones y 1 niña.

409	375	784	195	187	382	214	188	402
75	69	144	37	58	75	33	26	59
484	444	928	232	245	457	247	214	461

**Censo Escolar de la República, en 1909** (Continuación)

Argentinos Extranjeros	Argentinos Extranjeros	Argentinos Extranjeros	Argentinos Extranjeros	Argentinos Extranjeros	Argentinos Extranjeros	Argentinos Extranjeros	Argentinos Extranjeros	Argentinos Extranjeros
EN GENERAL			ANALFABETOS			APRENDIERON EN EL PAÍS		
Varones	Niñas	a+b	Varones	Niñas	d+e	Varones	Niñas	g+h
a	b	c	d	e	f	g	h	i

**III. Provincia de Buenos Aires** (Continuación)

**39. Partido de Lavalle (General)**

De los niños extranjeros censados en este partido, son: españoles 3 varones y 1 niña, italianos 1 niña, uruguayos 1 niña y de otras nacionalidades 1 niña; de los analfabetos extranjeros, son: uruguayos 1 niña y de otras nacionalidades 1 niña; de los extranjeros que aprendieron en el país, son: españoles 3 varones y 1 niña, italianos 1 niña.

567	558	1 125	289	306	595	278	252	530
3	4	7	—	2	2	3	2	5
570	562	1 132	289	308	597	281	254	535

**40. Partido de Lincoln**

De los niños extranjeros censados en este partido, son: brasileños 17 varones y 12 niñas, españoles 120 varones y 105 niñas, franceses 3 varones y 4 niñas, ingleses 3 varones y 3 niñas, italianos 112 varones y 123 niñas, uruguayos 24 varones y 21 niñas y de otras nacionalidades 6 varones y 3 niñas; de los analfabetos extranjeros, son: brasileños 11 varones y 8 niñas, españoles 55 varones y 64 niñas, franceses 2 varones y 4 niñas, ingleses 2 varones, italianos 55 varones y 78 niñas, uruguayos 13 varones y 10 niñas y de otras nacionalidades 4 varones y 2 niñas; de los extranjeros que aprendieron en el país, son: brasileños 6 varones y 4 niñas, españoles 42 varones y 37 niñas, franceses 1 varón, ingleses 1 varón y 3 niñas, italianos 46 varones y 43 niñas, uruguayos 11 varones y 11 niñas y de otras nacionalidades 2 varones y 1 niña.

2 144	1 986	4 130	1 115	1 019	2 134	1 028	966	1 994
285	271	556	142	166	308	119	99	218
2 429	2 257	4 686	1 257	1 185	2 442	1 147	1 065	2 212

**41. Partido de Lobería**

De los niños extranjeros censados en este partido, son: brasileños 1 niña, españoles 23 varones y 24 niñas, italianos 12 varones y 13 niñas, uruguayos 4 varones y 5 niñas, y de otras nacionalidades 2 varones; de los analfabetos extranjeros son: españoles 9 varones y 4 niñas, italianos 6 varones y 2 niñas, uruguayos 1 varón y 3 niñas; de los extranjeros que aprendieron en el país son: brasileños 1 niña, españoles 11 varones y 18 niñas, italianos 6 varones y 11 niñas, uruguayos 3 varones y 2 niñas, y de otras nacionalidades 2 varones.

1 082	967	2 049	521	464	985	561	503	1 064
41	43	84	16	9	25	22	32	54
1 123	1 010	2 133	537	473	1 010	583	535	1 118

**42. Partido de Lobos**

De los niños extranjeros censados en este partido, son: brasileños 2 varones y 3 niñas, españoles 7 varones y 8 niñas, franceses 1 varón y 2 niñas, italianos 17 varones y 14 niñas, uruguayos 6 varones y 4 niñas y de otras nacionalidades 5 varones y 3 niñas; de los analfabetos extranjeros son: brasileños 1 niña, españoles 1 varón y 3 niñas, italianos 5 varones y 7 niñas, uruguayos 1 varón y 2 niñas, y de otras nacionalidades 3 varones; de los extranjeros que aprendieron en el país son: brasileños 2 varones y 2 niñas, españoles 5 varones y 4 niñas, franceses 1 varón y 2 niñas, italianos 12 varones y 7 niñas, uruguayos 5 varones y 2 niñas, y de otras nacionalidades 2 varones y 3 niñas.

1 503	1 564	3 067	668	629	1 297	544	934	1 766
38	34	72	10	13	23	27	20	47
1 541	1 598	3 139	678	642	1 320	571	954	1 813

### Censo Escolar de la República, en 1909 (Continuación)

Argentinos Extranjeros	Argentinos Extranjeros	Argentinos Extranjeros	Argentinos Extranjeros	Argentinos Extranjeros	Argentinos Extranjeros	Argentinos Extranjeros	Argentinos Extranjeros	Argentinos Extranjeros
EN GENERAL			ANALFABETOS			APRENDIERON EN EL PAÍS		
Varones	Niñas	a+b	Varones	Niñas	d+e	Varones	Niñas	g+h
a	b	c	d	e	f	g	h	i

#### III. Provincia de Buenos Aires (Continuación)

##### 43. Partido de Lomas de Zamora

De los niños extranjeros censados en este partido, son: alemanes 4 varones y 2 niñas, bolivianos 2 varones y 4 niñas, brasileros 29 varones y 27 niñas, chilenos 1 varón y 1 niña, españoles 92 varones y 120 niñas, franceses 11 varones y 13 niñas, ingleses 21 varones y 9 niñas, italianos 138 varones y 128 niñas, paraguayos 1 varón, uruguayos 7 varones y 30 niñas, y de otras nacionalidades 36 varones y 39 niñas; de los analfabetos extranjeros son: alemanes 2 varones, bolivianos 2 varones, brasileros 11 varones y 12 niñas, españoles 36 varones y 50 niñas, franceses 4 varones y 3 niñas, ingleses 5 varones y 2 niñas, italianos 47 varones y 49 niñas, paraguayos 1 varón, uruguayos 9 varones y 9 niñas, y de otras nacionalidades 8 varones y 14 niñas; de los extranjeros que aprendieron en el país son: alemanes 2 varones y 2 niñas, bolivianos 4 niñas, brasileros 16 varones y 15 niñas, chilenos 1 varón y 1 niña, españoles 46 varones y 67 niñas, franceses 5 varones y 10 niñas, ingleses 14 varones y 7 niñas, italianos 84 varones y 71 niñas, uruguayos 24 varones y 20 niñas, y de otras nacionalidades 26 varones y 24 niñas.

3 447	3 301	6 748	999	979	1 978	2 448	2 322	4 770
372	373	745	125	119	264	218	221	439
3 819	3 674	7 493	1 124	1 118	2 242	2 666	2 543	5 209

##### 44. Partido de López (Vicente)

De los niños extranjeros censados en este partido, son: brasileros 6 varones y 3 niñas, chilenos 3 varones y 4 niñas, españoles 20 varones y 11 niñas, franceses 1 niña, ingleses 2 varones, italianos 51 varones y 24 niñas, uruguayos 5 varones y 6 niñas, y de otras nacionalidades 4 varones y 4 niñas; de los analfabetos extranjeros son: brasileros 4 varones y 1 niña, chilenos 1 varón, españoles 10 varones y 3 niñas, italianos 15 varones y 5 niñas, uruguayos 2 niñas, y de otras nacionalidades 2 varones y 1 niña; de los extranjeros que aprendieron en el país son: brasileros 2 varones y 2 niñas, chilenos 2 varones y 3 niñas, españoles 9 varones y 7 niñas, franceses 1 niña, ingleses 2 varones, italianos 24 varones y 17 niñas, uruguayos 5 varones y 4 niñas, y de otras nacionalidades 3 varones y 2 niñas.

449	427	936	153	182	335	296	305	601
91	53	144	42	12	54	46	36	82
540	480	1 080	195	194	389	342	341	683

##### 45. Partido de Luján

De los niños extranjeros censados en este partido, son: alemanes 2 varones y 2 niñas, brasileros 19 varones y 15 niñas, españoles 26 varones y 23 niñas, franceses 4 varones, italianos 44 varones y 41 niñas, uruguayos 6 varones y 4 niñas, y de otras nacionalidades 2 varones y 6 niñas; de los analfabetos extranjeros son: brasileros 3 varones y 7 niñas, españoles 8 varones y 11 niñas, italianos 14 varones y 11 niñas, uruguayos 1 niña, y de otras nacionalidades 3 niñas; de los extranjeros que aprendieron en el país, son: alemanes 2 varones y 2 niñas, brasileros 15 varones y 4 niñas, españoles 15 varones y 10 niñas, franceses 4 varones, italianos 30 varones y 29 niñas, uruguayos 6 varones y 3 niñas, y de otras nacionalidades 2 varones y 3 niñas.

1 728	1 651	3 379	593	531	1 124	1 135	1 120	2 255
103	91	194	25	33	58	74	55	129
1 831	1 742	3 573	618	564	1 182	1 209	1 175	2 384

##### 46. Partido de Magdalena

De los niños extranjeros censados en este partido, son: brasileros 3 varones y 1 niña, españoles 11 varones y 4 niñas, franceses 2 varones, italianos 11 varones y 3 niñas, uruguayos 2 niñas, y de otras nacionalidades 2 varones y 3 niñas; de los analfabetos extranjeros son: brasileros 2 varones y 1 niña, españoles 2 varones y 1 niña, italianos 3 varones y 1 niña, y de otras nacionalidades 1 niña; de los extranjeros que aprendieron en el país, son: brasileros 1 varón, españoles 8 varones y 1 niña, franceses 2 varones, italianos 8 varones y 2 niñas, uruguayos 2 niñas y de otras nacionalidades 2 varones y 2 niñas.

1 564	1 495	3 059	594	513	1 107	970	982	1 952
29	13	42	7	4	11	21	7	28
1 593	1 508	3 101	601	517	1 118	991	989	1 980

**Censo Escolar de la República, en 1909 (Continuación)**

Argentinos Extranjeros	Argentinos Extranjeros	Argentinos Extranjeros	Argentinos Extranjeros	Argentinos Extranjeros	Argentinos Extranjeros	Argentinos Extranjeros	Argentinos Extranjeros	Argentinos Extranjeros
EN GENERAL			ANALFABETOS			APRENDIERON EN EL PAÍS		
Varones	Niñas	a+b	Varones	Niñas	d+e	Varones	Niñas	g+h
a	b	c	d	e	f	g	h	i

**III. Provincia de Buenos Aires (Continuación)**

**47. Partido de Malpá**

De los niños extranjeros censados en este partido, son: brasileños 1 varón y 1 niña, españoles 1 varón, ingleses 1 niña, italianos 3 varones y 9 niñas, uruguayos 1 varón y 1 niña; de los analfabetos extranjeros son: brasileños 1 varón, ingleses 1 niña, italianos 2 varones y 2 niñas; de los extranjeros que aprendieron en el país son: brasileños 1 niña, españoles 1 varón, italianos 1 varón y 6 niñas, uruguayos 1 varón y 1 niña.

560	555	1 115	211	229	440	349	326	675
6	12	18	3	3	6	3	8	11
566	567	1 133	214	232	446	352	334	686

**48. Partido de Mar Chiquita**

De los niños extranjeros censados en este partido, son: brasileños 1 varón, españoles 13 varones y 6 niñas, italianos 11 varones y 8 niñas, uruguayos 1 varón, y de otras nacionalidades 1 varón; de los analfabetos extranjeros son: españoles 6 varones y 3 niñas, italianos 7 varones y 2 niñas, uruguayos 1 varón, y de otras nacionalidades 1 varón; de los extranjeros que aprendieron en el país son: brasileños 1 varón, españoles 5 varones y 3 niñas, é italianos 3 varones y 6 niñas.

766	699	1 465	386	337	723	380	362	742
27	14	41	15	15	20	9	9	18
793	713	1 506	401	342	743	389	371	760

**49. Partido de Matanzas**

De los niños extranjeros censados en este partido, son: brasileños 6 varones y 2 niñas, españoles 8 varones y 6 niñas, franceses 1 varón, italianos 24 varones y 21 niñas, uruguayos 11 varones y 9 niñas, y de otras nacionalidades 2 varones y 2 niñas; de los analfabetos extranjeros son: brasileños 2 varones y 2 niñas, españoles 2 varones y 1 niña, italianos 5 varones y 7 niñas, uruguayos 3 varones y 3 niñas; de los extranjeros que aprendieron en el país son: brasileños 2 varones, españoles 5 varones y 3 niñas, franceses 1 varón, italianos 18 varones y 11 niñas, uruguayos 8 varones y 6 niñas, y de otras nacionalidades 2 varones y 2 niñas.

621	660	1 281	190	182	372	431	478	909
52	40	92	12	13	25	36	22	58
673	700	1 373	202	195	397	467	500	967

**50. Partido de Mercedes**

De los niños extranjeros censados en este partido, son: brasileños 14 varones y 9 niñas, españoles 29 varones y 29 niñas, franceses 1 varón y 1 niña, ingleses 1 varón y 2 niñas, italianos 49 varones y 46 niñas, paraguayos 1 varón, uruguayos 7 varones y 11 niñas, y de otras nacionalidades 5 niñas; de los analfabetos extranjeros son: brasileños 7 varones y 2 niñas, españoles 9 varones y 9 niñas, italianos 19 varones y 12 niñas, uruguayos 1 varón y 2 niñas, y de otras nacionalidades 2 niñas; de los extranjeros que aprendieron en el país son: brasileños 6 varones y 7 niñas, españoles 19 varones y 16 niñas, franceses 1 varón y 1 niña, ingleses 1 varón y 2 niñas, italianos 29 varones y 32 niñas, paraguayos 1 varón, uruguayos 6 varones y 7 niñas, y de otras nacionalidades 3 niñas.

2 471	2 339	4 810	781	705	1 486	1 690	1 634	3 324
102	103	205	36	27	63	63	68	131
2 573	2 442	5 015	817	732	1 549	1 753	1 702	3 455

**Censo Escolar de la República, en 1909 (Continuación)**

Argentinos Extranjeros	Argentinos Extranjeros	Argentinos Extranjeros	Argentinos Extranjeros	Argentinos Extranjeros	Argentinos Extranjeros	Argentinos Extranjeros	Argentinos Extranjeros	Argentinos Extranjeros
EN GENERAL			ANALFABETOS			APRENDIERON EN EL PAÍS		
Varones	Niñas	a+b	Varones	Niñas	d+e	Varones	Niñas	g+h
a	b	c	d	e	f	g	h	i

**III. Provincia de Buenos Aires (Continuación)**

**51. Partido de Merlo**

De los niños extranjeros censados en este partido, son: brasileños 2 varones y 2 niñas, españoles 10 varones y 5 niñas, franceses 1 varón, italianos 11 varones y 7 niñas, uruguayos 3 varones y 2 niñas, y de otras nacionalidades 3 varones y 1 niña; de los analfabetos extranjeros son: brasileños 1 niña, españoles 1 varón y 2 niñas, italianos 1 varón y 1 niña, uruguayos 2 varones y 1 niña, y de otras nacionalidades 1 varón; de los extranjeros que aprendieron en el país son: brasileños 1 varón y 2 niñas, españoles 7 varones y 3 niñas, franceses 1 varón, italianos 10 varones y 6 niñas, uruguayos 1 varón y 1 niña, y de otras nacionalidades 2 varones y 1 niña.

494	393	887	172	133	305	322	260	582
30	17	47	6	4	10	22	13	35
524	410	934	178	137	315	344	273	617

**52. Partido de Mitre (Bartolomé)**

De los niños extranjeros censados en este partido, son: brasileños 2 niñas, españoles 34 varones y 33 niñas, franceses 1 varón y 3 niñas, italianos 26 varones y 19 niñas, uruguayos 11 varones y 7 niñas, y de otras nacionalidades 1 varón; de los analfabetos extranjeros son: brasileños 1 niña, españoles 16 varones y 16 niñas, franceses 1 niña, italianos 15 varones y 10 niñas, uruguayos 7 varones y 5 niñas; de los extranjeros que aprendieron en el país son: brasileños 1 niña, españoles 15 varones y 15 niñas, franceses 1 varón y 1 niña, italianos 11 varones y 8 niñas, uruguayos 4 varones y 1 niña, y de otras nacionalidades 1 varón.

1 176	1 122	2 298	481	435	916	695	687	1 382
72	65	137	38	33	71	32	26	58
1 248	1 187	2 435	519	468	987	727	713	1 440

**53. Partido de Monte**

De los niños extranjeros censados en este partido, son: españoles 3 varones, italianos 5 varones y 5 niñas, uruguayos 5 varones y 1 niña; de los analfabetos extranjeros son: españoles 2 varones, italianos 1 varón y 1 niña, uruguayos 3 varones; de los extranjeros que aprendieron en el país son: españoles 1 varón, italianos 3 varones y 3 niñas, y uruguayos 2 varones y 1 niña.

607	644	1 251	256	261	517	351	383	734
13	6	19	6	1	7	6	4	10
620	650	1 270	262	262	524	357	387	744

**54. Partido de Moreno**

De los niños extranjeros censados en este partido, son: brasileños 1 varón y 1 niña, españoles 9 varones y 5 niñas, franceses 1 varón y 1 niña, italianos 15 varones y 6 niñas, uruguayos 1 niña, y de otras nacionalidades 1 varón y 1 niña; de los analfabetos extranjeros son: franceses 1 varón, italianos 3 varones y 2 niñas; de los extranjeros que aprendieron en el país son: brasileños 1 varón y 1 niña, españoles 7 varones y 5 niñas, franceses 1 niña, italianos 9 varones y 2 niñas y uruguayos 1 niña.

408	416	824	148	179	327	260	237	497
27	15	42	4	2	6	17	10	27
435	431	866	152	181	333	277	247	524

**Censo Escolar de la República, en 1909 (Continuación)**

Argentinos Extranjeros	Argentinos Extranjeros	Argentinos Extranjeros	Argentinos Extranjeros	Argentinos Extranjeros	Argentinos Extranjeros	Argentinos Extranjeros	Argentinos Extranjeros	Argentinos Extranjeros
EN GENERAL			ANALFABETOS			APRENDIERON EN EL PAÍS		
Varones	Niñas	a+b	Varones	Niñas	d+e	Varones	Niñas	g+h
a	b	c	d	e	f	g	h	i

**III. Provincia de Buenos Aires (Continuación)**

**55. Partido de Morón**

De los niños extranjeros censados en este partido, son: alemanes 2 varones y 3 niñas, brasileiros 13 varones y 16 niñas, chilenos 1 varón y 5 niñas, españoles 25 varones y 25 niñas, franceses 1 niña, ingleses 3 varones y 3 niñas, italianos 55 varones y 58 niñas, paraguayos 1 varón y 2 niñas, uruguayos 17 varones y 9 niñas y de otras nacionalidades 10 varones y 12 niñas; de los analfabetos extranjeros, son: alemanes 2 niñas, brasileiros 8 varones y 3 niñas, chilenos 2 niñas, españoles 8 varones y 14 niñas, ingleses 2 niñas, italianos 22 varones y 20 niñas, uruguayos 4 varones y 2 niñas, y de otras nacionalidades 4 varones; de los extranjeros que aprendieron en el país, son: alemanes 2 varones y 1 niña, brasileiros 5 varones y 13 niñas, chilenos 1 varón y 3 niñas, españoles 14 varones y 10 niñas, franceses 1 varón, ingleses 3 varones y 1 niña, italianos 33 varones y 33 niñas, paraguayos 1 varón y 2 niñas, uruguayos 13 varones y 7 niñas y de otras nacionalidades 4 varones y 9 niñas.

1 460	1 488	2 948	455	388	843	1 005	1 100	2 105
127	134	261	46	45	91	76	80	156
1 587	1 622	3 209	501	433	934	1 081	1 180	2 261

**56. Partido de Navarro**

De los niños extranjeros censados en este partido, son: brasileiros 1 varón y 2 niñas, españoles 6 varones y 9 niñas, italianos 15 varones y 12 niñas y uruguayos 1 niña; de los analfabetos extranjeros son españoles 2 varones y 3 niñas é italianos 10 varones y 6 niñas; de los extranjeros que aprendieron en el país, son: brasileiros 1 varón y 2 niñas, españoles 3 varones y 6 niñas, italianos 4 varones y 5 niñas y uruguayos 1 niña.

1 060	1 009	2 069	397	356	753	663	653	1 316
22	24	46	12	9	21	8	14	22
1 082	1 033	2 115	409	365	774	671	667	1 338

**57. Partido de Necochea**

De los niños extranjeros censados en este partido, son: brasileiros 4 varones y 4 niñas, españoles 35 varones y 39 niñas, franceses 2 varones, italianos 18 varones y 18 niñas, uruguayos 1 varón y 4 niñas y de otras nacionalidades 2 niñas; de los analfabetos extranjeros son: brasileiros 2 varones y 3 niñas, españoles 11 varones y 11 niñas, franceses 2 varones, italianos 7 varones y 9 niñas, uruguayos 1 niña y de otras nacionalidades 1 niña; de los extranjeros que aprendieron en el país son: brasileiros 2 varones y 1 niña, españoles 22 varones y 27 niñas, italianos 10 varones y 9 niñas, uruguayos 1 varón y 3 niñas y de otras nacionalidades 1 niña.

1 326	1 244	2 570	615	547	1 162	711	697	1 408
60	67	127	22	25	47	35	41	76
1 386	1 311	2 697	637	572	1 209	746	738	1 484

**58. Partido de Nueve de Julio**

De los niños extranjeros censados en este partido, son: alemanes 1 varón, brasileiros 19 varones y 28 niñas, españoles 114 varones y 91 niñas, franceses 1 varón y 1 niña, italianos 128 varones y 106 niñas, paraguayos 1 niña, uruguayos 13 varones y 11 niñas y de otras nacionalidades 6 varones y 4 niñas; de los analfabetos extranjeros son: brasileiros 9 varones y 20 niñas, españoles 57 varones y 50 niñas, italianos 75 varones y 72 niñas, paraguayos 1 niña, uruguayos 6 varones y 4 niñas y de otras nacionalidades 3 varones y 1 niña; de los extranjeros que aprendieron en el país son: alemanes 1 varón, brasileiros 10 varones y 7 niñas, españoles 45 varones y 31 niñas, franceses 1 varón y 1 niña, italianos 48 varones y 25 niñas, uruguayos 7 varones y 6 niñas y de otras nacionalidades 3 varones y 3 niñas.

1 790	1 783	3 573	912	867	1 779	878	915	1 793
282	242	524	150	148	298	115	73	188
2 072	2 025	4 097	1 062	1 015	2 077	993	988	1 981



**Censo Escolar de la República, en 1909** (Continuación)

Argentinos Extranjeros	Argentinos Extranjeros	Argentinos Extranjeros	Argentinos Extranjeros	Argentinos Extranjeros	Argentinos Extranjeros	Argentinos Extranjeros	Argentinos Extranjeros	Argentinos Extranjeros
EN GENERAL			ANALFABETOS			APRENDIERON EN EL PAÍS		
Varones	Niñas	a+b	Varones	Niñas	d+e	Varones	Niñas	g+h
a	b	c	d	e	f	g	h	i

**III. Provincia de Buenos Aires** (Continuación)

**59. Partido de Olavarría**

De los niños extranjeros censados en este partido, son: brasileros 16 varones y 14 niñas, españoles 31 varones y 31 niñas, ingleses 4 varones y 3 niñas, italianos 83 varones y 94 niñas, paraguayos 1 niña, uruguayos 9 varones y 9 niñas y de otras nacionalidades 15 varones y 13 niñas; de los analfabetos extranjeros son: brasileros 9 varones y 6 niñas, españoles 9 varones y 13 niñas, ingleses 2 varones y 2 niñas, italianos 27 varones y 28 niñas, uruguayos 3 varones y 5 niñas y de otras nacionalidades 5 varones y 4 niñas; de los extranjeros que aprendieron en el país son: brasileros 7 varones y 8 niñas, españoles 20 varones y 17 niñas, ingleses 2 varones y 1 niña, italianos 55 varones y 60 niñas, paraguayos 1 niña, uruguayos 6 varones y 4 niñas y de otras nacionalidades 10 varones y 9 niñas.

2 348	2 277	4 625	1 099	961	2 060	1 249	1 316	2 565
158	167	323	55	58	113	100	100	200
2 506	2 442	4 948	1 154	1 019	2 173	1 349	1 416	2 765

**60. Partido de Patagones**

De los niños extranjeros censados en este partido, son: alemanes 2 varones y 2 niñas, españoles 5 varones y 6 niñas, franceses 1 niña, italianos 34 varones y 28 niñas, uruguayos 3 varones, y de otras nacionalidades 3 varones y 3 niñas; de los analfabetos extranjeros son: españoles 2 varones y 3 niñas, franceses 1 niña, italianos 17 varones y 13 niñas, y de otras nacionalidades 1 niña; de los extranjeros que aprendieron en el país son: alemanes 1 varón, españoles 1 varón y 2 niñas, italianos 16 varones y 14 niñas, uruguayos 3 varones, y de otras nacionalidades 3 varones y 2 niñas.

650	633	1 283	263	251	514	387	382	769
47	40	87	19	18	47	24	18	42
697	673	1 370	282	269	561	411	400	811

**61. Partido de Paz (General)**

De los niños extranjeros censados en este partido, son: brasileros 1 niña, españoles 2 varones y 7 niñas, italianos 4 varones y 1 niña, y uruguayos 5 varones y 3 niñas; de los analfabetos extranjeros son: españoles 1 niña, italianos 2 varones y 1 niña, y uruguayos 2 varones y 3 niñas; de los extranjeros que aprendieron en el país son: brasileros 1 niña, españoles 1 varón y 6 niñas, italianos 2 niñas, y uruguayos 3 varones.

799	760	1 559	331	308	639	468	452	920
11	12	23	4	5	9	6	7	13
810	772	1 582	335	313	648	474	459	933

**62. Partido de Paz (Márcores)**

De los niños extranjeros censados en este partido, son: españoles 1 varón, italianos 2 varones y 2 niñas, y de otras nacionalidades 2 varones y 2 niñas; de los analfabetos extranjeros son: españoles 1 varón, é italianos 1 varón; de los que aprendieron en el país son: italianos 1 varón y 2 niñas, y de otras nacionalidades 2 varones y 2 niñas.

440	319	759	93	48	141	347	271	618
5	4	9	2	—	2	3	4	7
445	323	768	95	48	143	350	275	625

### Censo Escolar de la República, en 1909 (Continuación)

Argentinos Extranjeros	Argentinos Extranjeros	Argentinos Extranjeros	Argentinos Extranjeros	Argentinos Extranjeros	Argentinos Extranjeros	Argentinos Extranjeros	Argentinos Extranjeros	Argentinos Extranjeros
EN GENERAL			ANALFABETOS			APRENDIERON EN EL PAÍS		
Varones	Niñas	a+b	Varones	Niñas	d+e	Varones	Niñas	g+h
a.	b	c	d	e	f	g	h	i

#### III. Provincia de Buenos Aires (Continuación)

##### 63. Partido de Pehuajó

De los niños extranjeros censados en este partido, son: brasileños 8 varones y 6 niñas, españoles 53 varones y 38 niñas, franceses 2 varones, italianos 61 varones y 50 niñas, uruguayos 10 varones y 5 niñas, y de otras nacionalidades 1 niña; de los analfabetos extranjeros son: brasileños 3 varones y 3 niñas, españoles 19 varones y 14 niñas, italianos 26 varones y 30 niñas, uruguayos 4 varones y 4 niñas, y de otras nacionalidades 1 niña; de los extranjeros que aprendieron en el país son: brasileños 5 varones y 3 niñas, españoles 33 varones y 22 niñas, franceses 2 varones, italianos 34 varones y 20 niñas, y uruguayos 6 varones y 1 niña.

1 111	1 018	2 129	530	450	980	581	568	1 149
134	100	234	52	52	104	80	46	126
1 245	1 118	2 363	582	502	1 084	661	614	1 275

##### 64. Partido de Pellegrini

De los niños extranjeros censados en este partido, son: brasileños 11 varones y 11 niñas, españoles 88 varones y 80 niñas, italianos 42 varones y 44 niñas, uruguayos 9 varones y 10 niñas, y de otras nacionalidades 12 varones y 8 niñas; de los analfabetos extranjeros son: brasileños 6 varones y 6 niñas, españoles 56 varones y 57 niñas, italianos 24 varones y 30 niñas, uruguayos 9 varones y 9 niñas, y de otras nacionalidades 7 varones y 6 niñas; de los extranjeros que aprendieron en el país son: brasileños 5 varones y 5 niñas, españoles 23 varones y 15 niñas, italianos 14 varones y 9 niñas, uruguayos 1 niña, y de otras nacionalidades 5 varones y 2 niñas.

727	632	1 359	409	370	779	318	262	580
162	153	315	102	108	210	47	32	79
889	785	1 674	511	478	989	365	294	659

##### 65. Partido de Pergamino

De los niños extranjeros censados en este partido, son: brasileños 26 varones, chilenos 2 niñas, españoles 98 varones y 95 niñas, franceses 3 varones y 5 niñas, ingleses 3 varones y 4 niñas, italianos 129 varones y 119 niñas, paraguayos 2 varones y 2 niñas, uruguayos 9 varones y 6 niñas, y de otras nacionalidades 17 varones y 12 niñas; de los analfabetos extranjeros son: brasileños 11 varones, españoles 44 varones y 39 niñas, franceses 1 niña, ingleses 1 varón y 2 niñas, italianos 69 varones y 60 niñas, paraguayos 2 niñas, uruguayos 4 varones y 3 niñas, y de otras nacionalidades 2 varones y 7 niñas; de los extranjeros que aprendieron en el país son: brasileños 15 varones, chilenos 2 niñas, españoles 48 varones y 46 niñas, franceses 2 varones y 2 niñas, ingleses 2 varones y 1 niña, italianos 53 varones y 52 niñas, paraguayos 2 niñas, uruguayos 5 varones y 3 niñas, y de otras nacionalidades 14 varones y 5 niñas.

2 787	2 576	5 363	1 117	1 016	2 133	1 663	1 560	3 228
287	245	532	131	114	245	141	111	252
3 074	2 821	5 895	1 248	1 130	2 378	1 809	1 671	3 480

##### 66. Partido de Pila

De los niños extranjeros censados en este partido, son: brasileños 2 varones, españoles 3 varones y 4 niñas, italianos 1 varón y 1 niña, uruguayos 1 varón y 1 niña, y de otras nacionalidades 1 niña, de los analfabetos extranjeros son: brasileños 2 varones, españoles 2 varones y 1 niña, italianos 1 varón y 1 niña, y uruguayos 1 varón y 1 niña; de los extranjeros que aprendieron en el país son: españoles 1 varón y 3 niñas, y de otras nacionalidades 1 niña.

307	271	578	130	120	250	177	151	328
7	7	14	6	3	9	1	4	5
314	278	592	136	123	259	178	155	333

**Censo Escolar de la República, en 1909 (Continuación)**

Argentinos Extranjeros	Argentinos Extranjeros	Argentinos Extranjeros	Argentinos Extranjeros	Argentinos Extranjeros	Argentinos Extranjeros	Argentinos Extranjeros	Argentinos Extranjeros	Argentinos Extranjeros
EN GENERAL			ANALFABETOS			APRENDIERON EN EL PAÍS		
Varones	Niñas	a+b	Varones	Niñas	d+c	Varones	Niñas	g+h
a	b	c	d	e	f	g	h	i

**III. Provincia de Buenos Aires (Continuación)**

**67. Partido de Pilar**

De los niños extranjeros censados en este partido, son: brasileros 1 varón y 2 niñas, españoles 12 varones y 10 niñas, italianos 21 varones y 17 niñas, uruguayos 3 varones y 1 niña, y de otras nacionalidades 1 varón y 1 niña; de los analfabetos extranjeros son: brasileros 1 niña, españoles 4 varones y 6 niñas, italianos 8 varones y 8 niñas; de los extranjeros que aprendieron en el país son: brasileros 1 varón y 1 niña, españoles 8 varones y 4 niñas, italianos 13 varones y 9 niñas, uruguayos 3 varones y 1 niña, y de otras nacionalidades 1 varón y 1 niña.

1 017	950	1 967	334	292	626	683	658	1 341
38	31	69	12	15	27	26	16	42
1 055	981	2 036	346	307	653	709	674	1 383

**68. Partido de Pinto (General)**

De los niños extranjeros censados en este partido, son: españoles 21 varones y 18 niñas, italianos 42 varones y 32 niñas y de otras nacionalidades 3 varones y 4 niñas; de los analfabetos extranjeros son: españoles 3 varones y 7 niñas, italianos 27 varones y 17 niñas, y de otras nacionalidades 2 niñas; de los extranjeros que aprendieron en el país son: españoles 15 varones y 7 niñas, italianos 13 varones y 12 niñas, y de otras nacionalidades 3 varones y 2 niñas.

1 463	1 210	2 673	861	638	1 559	600	512	1 112
66	54	120	30	26	56	31	21	52
1 529	1 264	2 793	891	724	1 615	631	533	1 164

**69. Partido de Pringles (Coronel)**

De los niños extranjeros censados en este partido, son: alemanes 9 varones y 13 niñas, brasileros 3 varones y 5 niñas, españoles 38 varones y 31 niñas, franceses 2 varones y 3 niñas, italianos 24 varones y 23 niñas, uruguayos 2 varones y 7 niñas, y de otras nacionalidades 17 varones y 10 niñas; de los analfabetos extranjeros son: alemanes 6 varones y 5 niñas, brasileros 2 varones y 1 niña, españoles 14 varones y 15 niñas, franceses 1 niña, italianos 9 varones y 11 niñas, uruguayos 1 varón y 2 niñas, y de otras nacionalidades 10 varones y 7 niñas; de los extranjeros que aprendieron en el país son: alemanes 3 varones y 8 niñas, brasileros 1 varón y 4 niñas, españoles 15 varones y 14 niñas, franceses 2 varones y 2 niñas, italianos 12 varones y 9 niñas, uruguayos 1 varón y 5 niñas, y de otras nacionalidades 7 varones y 3 niñas.

979	905	1 884	462	410	872	517	495	1 012
89	92	181	42	42	84	41	45	86
1 068	997	2 065	504	452	956	558	540	1 098

**70. Partido de Puán**

De los niños extranjeros censados en este partido, son: alemanes 8 varones y 6 niñas, brasileros 13 varones y 16 niñas, chilenos 3 niñas, españoles 107 varones y 62 niñas, franceses 6 varones y 5 niñas, italianos 18 varones y 28 niñas, uruguayos 99 varones y 91 niñas, y de otras nacionalidades 109 varones y 112 niñas; de los analfabetos extranjeros son: alemanes 4 varones y 2 niñas, brasileros 8 varones y 12 niñas, españoles 45 varones y 33 niñas, franceses 3 varones y 4 niñas, italianos 6 varones y 12 niñas, uruguayos 37 varones y 31 niñas, y de otras nacionalidades 71 varones y 84 niñas; de los extranjeros que aprendieron en el país son: alemanes 4 varones y 4 niñas, brasileros 5 varones y 4 niñas, chilenos 3 niñas, españoles 54 varones y 29 niñas, franceses 3 varones y 1 niña, italianos 12 varones y 9 niñas, uruguayos 62 varones y 60 niñas, y de otras nacionalidades 37 varones y 28 niñas.

848	828	1 676	419	411	830	429	416	845
360	323	683	174	178	352	177	138	315
1 208	1 151	2 359	593	589	1 182	606	554	1 160

## Censo Escolar de la República, en 1909 (Continuación)

Argentinos Extranjeros	Argentinos Extranjeros	Argentinos Extranjeros	Argentinos Extranjeros	Argentinos Extranjeros	Argentinos Extranjeros	Argentinos Extranjeros	Argentinos Extranjeros	Argentinos Extranjeros
EN GENERAL			ANALFABETOS			APRENDIERON EN EL PAÍS		
Varones	Niñas	a+b	Varones	Niñas	d+e	Varones	Niñas	g+h
a	b	c	d	e	f	g	h	i

### III. Provincia de Buenos Aires (Continuación)

#### 71. Partido de Pueyrredón (General)

De los niños extranjeros censados en este partido, son: bolivianos 1 niña, brasileiros 15 varones y 22 niñas, chilenos 2 varones, españoles 137 varones y 96 niñas, franceses 8 varones y 3 niñas, ingleses 1 varón, italianos 120 varones y 87 niñas, uruguayos 9 varones y 14 niñas, y de otras nacionalidades 7 varones y 4 niñas; de los analfabetos extranjeros, son: bolivianos 1 niña, brasileiros 6 varones y 14 niñas, españoles 36 varones y 41 niñas, franceses 3 varones y 3 niñas, italianos 29 varones y 35 niñas, uruguayos 3 varones y 1 niña, y de otras nacionalidades 1 varón y 1 niña; de los extranjeros que aprendieron en el país, son: brasileiros 8 varones y 8 niñas, chilenos 2 varones, españoles 85 varones y 53 niñas, franceses 5 varones, italianos 85 varones y 47 niñas, uruguayos 6 varones y 11 niñas y de otras nacionalidades 6 varones y 3 niñas.

1 604	1 605	3 209	602	656	1 258	1 001	948	1 949
299	227	526	78	96	174	197	122	319
1 903	1 832	3 735	680	752	1 432	1 198	1 070	2 268

#### 72. Partido de Quilmes

De los niños extranjeros censados en este partido, son: alemanes 7 varones y 5 niñas, brasileiros 40 varones y 17 niñas, chilenos 2 varones y 5 niñas, españoles 75 varones y 80 niñas, franceses 7 varones y 9 niñas, ingleses 2 varones y 8 niñas, italianos 143 varones y 100 niñas, paraguayos 3 varones y 2 niñas, uruguayos 32 varones y 27 niñas, y de otras nacionalidades 19 varones y 12 niñas; de los analfabetos extranjeros, son: alemanes 2 varones; brasileiros 18 varones y 7 niñas, chilenos 1 niña, españoles 22 varones y 25 niñas, franceses 2 varones y 3 niñas, ingleses 1 niña, italianos 61 varones y 33 niñas, paraguayos 1 varón y 2 niñas, uruguayos 5 varones y 6 niñas, y de otras nacionalidades 6 varones y 6 niñas; de los extranjeros que aprendieron en el país, son: alemanes 5 varones y 5 niñas, brasileiros 22 varones y 10 niñas, chilenos 2 varones y 4 niñas, españoles 44 varones y 49 niñas, franceses 5 varones y 5 niñas, ingleses 2 varones y 7 niñas, italianos 71 varones y 60 niñas, paraguayos 2 varones, uruguayos 26 varones y 21 niñas y de otras nacionalidades 8 varones y 4 niñas.

2 192	2 076	4 268	627	605	1 232	1 565	1 470	3 035
330	265	595	117	84	201	187	165	352
2 522	2 341	4 863	744	689	1 433	1 752	1 635	3 387

#### 73. Partido de Ramallo

De los niños extranjeros censados en este partido, son: brasileiros 7 varones y 5 niñas, españoles 25 varones y 15 niñas, franceses 1 niña, italianos 82 varones y 52 niñas, uruguayos 5 varones y 5 niñas y de otras nacionalidades 3 varones; de los analfabetos extranjeros, son: brasileiros 6 varones y 4 niñas, españoles 16 varones y 8 niñas, italianos 51 varones y 30 niñas, y uruguayos 1 varón; de los extranjeros que aprendieron en el país, son: brasileiros 1 varón y 1 niña, españoles 5 varones y 4 niñas, franceses 1 niña, italianos 24 varones y 22 niñas, uruguayos 4 varones y 5 niñas y de otras nacionalidades 3 niñas.

998	942	1 940	488	443	931	510	497	1 007
122	78	200	74	42	116	37	33	70
1 120	1 020	2 140	562	485	1 047	547	530	1 077

#### 74. Partido de Rauch

De los niños extranjeros censados en este partido, son: brasileiros 1 niña, españoles 5 varones y 3 niñas, franceses 1 niña, italianos 2 varones, uruguayos 2 varones, y de otras nacionalidades 6 varones; de los analfabetos extranjeros, son: españoles 1 varón y 1 niña, franceses 1 niña, italianos 1 varón, y de otras nacionalidades 6 varones; de los extranjeros que aprendieron en el país, son: brasileiros 1 niña, españoles 3 varones y 2 niñas, italianos 1 varón y uruguayos 2 varones.

1 022	1 022	2 034	437	483	920	575	539	1 114
15	5	20	8	2	10	6	3	9
1 027	1 027	2 054	445	485	930	581	542	1 123

**Censo Escolar de la República, en 1909** (Continuación)

Argentinos Extranjeros	Argentinos Extranjeros	Argentinos Extranjeros	Argentinos Extranjeros	Argentinos Extranjeros	Argentinos Extranjeros	Argentinos Extranjeros	Argentinos Extranjeros	Argentinos Extranjeros
EN GENERAL			ANALFABETOS			APRENDIERON EN EL PAÍS		
Varones	Niñas	a+b	Varones	Niñas	d+e	Varones	Niñas	g+h
a	b	c	d	e	f	g	h	i

**III. Provincia de Buenos Aires** (Continuación)

**75. Partido de Rodríguez (General)**

De los niños extranjeros censados en este partido, son: brasileros 4 varones, españoles 2 varones, italianos 10 varones y 5 niñas, uruguayos 3 varones y 1 niña, y de otras nacionalidades 1 varón y 1 niña; de los analfabetos extranjeros, son: brasileros 3 varones, españoles 2 varones, italianos 4 varones y 4 niñas, y uruguayos 1 varón; de los extranjeros que aprendieron en el país, son: brasileros 1 varón, italianos 5 varones y 1 niña, uruguayos 2 varones y 1 niña y de otras nacionalidades 1 varón y 1 niña.

406	424	820	165	156	321	241	258	499
20	7	27	10	4	14	9	3	12
426	421	847	175	160	335	250	261	511

**76. Partido de Rojas**

De los niños extranjeros censados en este partido, son: brasileros 6 varones y 6 niñas, españoles 38 varones y 30 niñas, franceses 4 niñas, italianos 21 varones y 45 niñas, uruguayos 1 varón y 2 niñas, y de otras nacionalidades 2 varones y 2 niñas; de los analfabetos extranjeros, son: brasileros 3 niñas, españoles 10 varones y 10 niñas, franceses 2 niñas, italianos 12 varones y 25 niñas y de otras nacionalidades 1 varón de los extranjeros que aprendieron en el país, son: brasileros 6 varones y 3 niñas, españoles 25 varones y 16 niñas, franceses 2 niñas, italianos 8 varones y 19 niñas, uruguayos 1 varón y 2 niñas y de otras nacionalidades 1 varón y 2 niñas.

1 049	1 039	2 088	459	367	826	590	672	1 262
68	89	157	23	40	63	41	44	85
1 117	1 128	2 245	482	407	889	631	716	1 347

**77. Partido de Saavedra**

De los niños extranjeros censados en este partido, son: brasileros 18 varones y 20 niñas, españoles 57 varones y 57 niñas, franceses 10 varones y 8 niñas, italianos 15 varones y 19 niñas, uruguayos 18 varones y 19 niñas, y de otras nacionalidades 16 varones y 9 niñas; de los analfabetos extranjeros, son: brasileros 7 varones y 12 niñas, españoles 31 varones y 29 niñas, franceses 3 varones y 2 niñas, italianos 6 varones y 9 niñas, uruguayos 8 varones y 8 niñas, y de otras nacionalidades 8 varones y 7 niñas; de los extranjeros que aprendieron en el país, son: brasileros 11 varones, y 8 niñas, españoles 21 varones y 25 niñas, franceses 7 varones y 6 niñas, italianos 9 varones y 9 niñas, uruguayos 6 varones y 10 niñas y de otras nacionalidades 7 varones y 2 niñas.

779	707	1 486	284	245	529	494	462	956
134	132	266	63	67	130	61	60	121
913	839	1 752	347	312	659	555	522	1 077

**78. Partido de Saladillo**

De los niños extranjeros censados en este partido, son: brasileros 17 varones y 14 niñas, españoles 17 varones y 19 niñas, franceses 2 varones, italianos 74 varones y 78 niñas, paraguayos 1 varón, uruguayos 11 varones y 14 niñas, y de otras nacionalidades 1 varón y 4 niñas; de los analfabetos extranjeros, son: brasileros 13 varones y 9 niñas, españoles 9 varones y 12 niñas, franceses 1 varón, italianos 59 varones y 57 niñas, uruguayos 2 varones y 5 niñas, y de otras nacionalidades 1 varón y 1 niña; de los extranjeros que aprendieron en el país, son: brasileros 4 varones y 5 niñas, españoles 4 varones y 5 niñas, franceses 1 varón, italianos 11 varones y 18 niñas, paraguayos 1 varón, uruguayos 9 varones y 9 niñas y de otras nacionalidades 3 niñas.

1 868	1 792	3 660	978	859	1 837	910	933	1 843
123	129	252	85	84	169	30	40	70
2 011	1 921	3 912	1 063	943	2 006	940	973	1 913

**Censo Escolar de la República, en 1909** (Continuación)

Argentinos Extranjeros	Argentinos Extranjeros	Argentinos Extranjeros	Argentinos Extranjeros	Argentinos Extranjeros	Argentinos Extranjeros	Argentinos Extranjeros	Argentinos Extranjeros	Argentinos Extranjeros
EN GENERAL			ANALFABETOS			APRENDIERON EN EL PAÍS		
Varones	Niñas	a+b	Varones	Niñas	d+e	Varones	Niñas	g+h
a	b	c	d	e	f	g	h	i

**III. Provincia de Buenos Aires** (Continuación)

**79. Partido de Salto**

De los niños extranjeros censados en este partido, son: brasileiros 12 varones y 8 niñas, españoles 16 varones y 23 niñas, ingleses 1 varón, italianos 45 varones y 41 niñas, uruguayos 5 varones y 2 niñas, y de otras nacionalidades 1 varón y 6 niñas; de los analfabetos extranjeros, son: brasileiros 7 varones y 4 niñas, españoles 6 varones y 10 niñas, italianos 28 varones y 18 niñas, uruguayos 4 varones y 1 niña, y de otras nacionalidades 1 niña; de los extranjeros que aprendieron en el país, son: brasileiros 5 varones y 3 niñas, españoles 9 varones y 12 niñas, ingleses 1 varón, italianos 15 varones y 20 niñas, uruguayos 1 varón y de otras nacionalidades 1 varón y 5 niñas.

977	1 024	2 001	389	379	768	588	645	1 233
80	80	160	45	34	79	32	40	72
1 057	1 104	2 161	434	413	847	620	685	1 305

**80. Partido de San Andrés de Giles**

De los niños extranjeros censados en este partido, son: brasileiros 2 varones y 3 niñas, españoles 14 varones y 14 niñas, franceses 1 varón, italianos 33 varones y 22 niñas, uruguayos 3 varones y 1 niña, y de otras nacionalidades 1 varón y 1 niña; de los analfabetos extranjeros, son: brasileiros 1 varón, españoles 7 varones y 5 niñas, italianos 20 varones y 12 niñas, y uruguayos 1 niña; de los extranjeros que aprendieron en el país, son: brasileiros 1 varón y 3 niñas, españoles 7 varones y 8 niñas, franceses 1 varón, italianos 12 varones y 10 niñas, uruguayos 2 varones y de otras nacionalidades 1 varón y 1 niña.

983	910	1 893	437	367	804	546	543	1 089
54	41	95	28	18	46	24	22	46
1 037	951	1 988	465	385	850	570	565	1 135

**81. Partido de San Antonio de Areco**

De los niños extranjeros censados en este partido, son: alemanes 2 varones, brasileiros 7 varones y 3 niñas, españoles 20 varones y 10 niñas, italianos 22 varones y 32 niñas, uruguayos 2 varones y 2 niñas, y de otras nacionalidades 1 varón; de los analfabetos extranjeros, son: brasileiros 4 varones y 1 niña, españoles, 4 varones y 8 niñas, italianos 11 varones y 18 niñas, y de otras nacionalidades 1 varón; de los extranjeros que aprendieron en el país, son: alemanes 2 varones, brasileiros 3 varones y 2 niñas, españoles 16 varones y 2 niñas, italianos 10 varones y 12 niñas y uruguayos 2 varones y 2 niñas.

903	901	1 809	406	363	769	502	538	1 040
54	47	101	20	27	47	33	18	51
957	948	1 910	426	390	816	535	556	1 091

**82. Partido de San Fernando**

De los niños extranjeros censados en este partido, son: brasileiros 13 varones y 16 niñas, chilenos 2 varones, españoles 31 varones y 31 niñas, franceses 1 varón y 2 niñas, ingleses 1 varón, italianos 54 varones y 58 niñas, paraguayos 2 varones y 1 niña, uruguayos 44 varones y 35 niñas, y de otras nacionalidades 8 varones y 5 niñas; de los analfabetos extranjeros, son: brasileiros 4 varones y 7 niñas, españoles 8 varones y 11 niñas, italianos 18 varones y 21 niñas, uruguayos 24 varones y 17 niñas y de otras nacionalidades 2 varones y 1 niña; de los extranjeros que aprendieron en el país, son: brasileiros 9 varones y 9 niñas, chilenos 2 varones, españoles 22 varones y 19 niñas, franceses 1 varón, ingleses 1 varón, italianos 34 varones y 36 niñas, paraguayos 2 varones y 1 niña, uruguayos 17 varones y 16 niñas y de otras nacionalidades 5 varones y 4 niñas.

1 525	1 713	3 238	523	593	1 116	1 002	1 120	2 122
157	148	305	56	57	113	94	85	179
1 682	1 861	3 543	579	650	1 229	1 096	1 205	2 301

**Censo Escolar de la República, en 1909 (Continuación)**

Argentinos Extranjeros	Argentinos Extranjeros	Argentinos Extranjeros	Argentinos Extranjeros	Argentinos Extranjeros	Argentinos Extranjeros	Argentinos Extranjeros	Argentinos Extranjeros	Argentinos Extranjeros
EN GENERAL			ANALFABETOS			APRENDIERON EN EL PAÍS		
Varones	Niñas	a+b	Varones	Niñas	d+e	Varones	Niñas	g+h
a	b	c	d	e	f	g	h	i

**III. Provincia de Buenos Aires (Continuación)**

**83. Partido de San Isidro**

De los niños extranjeros censados en este partido, son: alemanes 3 niñas, brasileños 7 varones y 3 niñas, chilenos 2 niñas, españoles 17 varones y 31 niñas, franceses 2 niñas, ingleses 2 varones y 3 niñas, italianos 45 varones y 42 niñas, uruguayos 9 varones y 9 niñas, y de otras nacionalidades 4 varones y 4 niñas; de los analfabetos extranjeros son: alemanes 1 niña, brasileños 1 varón, chilenos 1 niña, españoles 8 varones y 12 niñas, franceses 1 niña, ingleses 1 niña, italianos 20 varones y 20 niñas, uruguayos 1 varón y 4 niñas y de otras nacionalidades 1 varón y 1 niña; de los extranjeros que aprendieron en el país, son: alemanes 2 niñas, brasileños 6 varones y 3 niñas, chilenos 1 niña, españoles 7 varones y 16 niñas, franceses 1 niña, ingleses 2 varones y 2 niñas, italianos 24 varones y 21 niñas, uruguayos 8 varones y 5 niñas y de otras nacionalidades 2 varones y 3 niñas.

1 076	1 173	2 249	400	363	763	676	809	1 485
84	99	183	31	41	72	49	54	103
1 160	1 272	2 432	431	404	835	725	863	1 588

**84. Partido de San Martín**

De los niños extranjeros censados en este partido, son: alemanes 3 niñas, brasileños 17 varones y 27 niñas, chilenos 1 niña, españoles 104 varones y 108 niñas, franceses 9 varones y 5 niñas, ingleses 10 varones y 5 niñas, italianos 86 varones y 73 niñas, paraguayos 2 varones y 1 niña, uruguayos 25 varones y 32 niñas, y de otras nacionalidades 7 varones y 8 niñas; de los analfabetos extranjeros, son: alemanes 1 niña, brasileños 9 varones y 13 niñas, españoles 45 varones y 53 niñas, franceses 3 varones y 3 niñas, ingleses 3 varones y 2 niñas, italianos 36 varones y 26 niñas, paraguayos 1 niña, uruguayos 6 varones y 5 niñas, y de otras nacionalidades 4 varones y 5 niñas; de los extranjeros que aprendieron en el país, son: alemanes 2 niñas, brasileños 7 varones y 13 niñas, chilenos 1 niña, españoles 45 varones y 42 niñas, franceses 6 varones y 2 niñas, ingleses 7 varones y 3 niñas, italianos 47 varones y 41 niñas, paraguayos 2 varones, uruguayos 19 varones y 27 niñas y de otras nacionalidades 3 varones y 3 niñas.

1 601	1 647	3 338	579	529	1 108	1 111	1 116	2 227
290	263	523	116	109	215	136	134	270
1 951	1 910	3 861	685	638	1 323	1 247	1 250	2 497

**85. Partido de San Nicolás**

De los niños extranjeros censados en este partido, son: brasileños 27 varones y 28 niñas, españoles 43 varones y 40 niñas, franceses 5 varones y 1 niña, italianos 71 varones y 79 niñas, uruguayos 5 varones y 2 niñas, y de otras nacionalidades 5 varones; de los analfabetos extranjeros, son: brasileños 15 varones y 17 niñas, españoles 14 varones y 17 niñas, franceses 1 varón, italianos 31 varones y 35 niñas, uruguayos 2 varones y de otras nacionalidades 1 varón; de los extranjeros que aprendieron en el país son: brasileños 12 varones y 11 niñas, españoles 24 varones y 23 niñas, franceses 4 varones y 1 niña, italianos 36 varones y 43 niñas, uruguayos 3 varones y 2 niñas y de otras nacionalidades 4 varones.

2 332	2 281	4 613	790	703	1 493	1 542	1 578	3 120
156	150	306	64	69	133	83	80	163
2 488	2 431	4 919	854	772	1 626	1 625	1 658	3 283

**86. Partido de San Pedro**

De los niños extranjeros censados en este partido, son: brasileños 38 varones y 16 niñas, españoles 107 varones y 100 niñas, italianos 70 varones y 56 niñas, uruguayos 8 varones y 9 niñas y de otras nacionalidades 5 varones y 2 niñas; de los analfabetos extranjeros, son: brasileños 21 varones y 8 niñas, españoles 54 varones y 45 niñas, italianos 32 varones y 27 niñas, uruguayos 4 varones y 2 niñas, y de otras nacionalidades 2 varones y 1 niña; de los extranjeros que aprendieron en el país, son: brasileños 17 varones y 8 niñas, españoles 45 varones y 49 niñas, italianos 35 varones y 25 niñas, uruguayos 4 varones y 7 niñas y de otras nacionalidades 3 varones y 1 niña.

1 696	1 610	3 306	642	574	1 216	1 054	1 036	2 090
228	183	411	113	83	196	104	90	194
1 924	1 793	3 717	755	657	1 412	1 158	1 126	2 284

### Censo Escolar de la República, en 1909 (Continuación)

Argentinos Extranjeros	Argentinos Extranjeros	Argentinos Extranjeros	Argentinos Extranjeros	Argentinos Extranjeros	Argentinos Extranjeros	Argentinos Extranjeros	Argentinos Extranjeros	Argentinos Extranjeros
EN GENERAL			ANALFABETOS			APRENDIERON EN EL PAÍS		
Varones	Niñas	a+b	Varones	Niñas	d+e	Varones	Niñas	g+h
a	b	c	d	e	f	g	h	i

#### III. Provincia de Buenos Aires (Continuación)

##### 87. Partido de San Vicente

De los niños extranjeros censados en este partido, son: brasileros 1 varón y 1 niña, españoles 12 varones y 13 niñas, franceses 4 niñas, italianos 8 varones y 6 niñas, paraguayos 1 niña, uruguayos 2 varones y 5 niñas, y de otras nacionalidades 1 varón y 1 niña; de los analfabetos extranjeros, son: brasileros 1 varón y 1 niña, españoles 6 varones y 5 niñas, franceses 3 niñas, italianos 3 varones y 5 niñas, paraguayos 1 niña, uruguayos 1 varón, y de otras nacionalidades 1 niña; de los extranjeros que aprendieron en el país, son: españoles 5 varones y 7 niñas, franceses 1 niña, italianos 4 varones y 1 niña, uruguayos 1 varón y 5 niñas y de otras nacionalidades 1 varón.

808	745	1 553	316	257	573	492	488	980
24	31	55	11	16	27	11	14	25
832	776	1 608	327	273	600	503	502	1 005

##### 88. Partido de Sarmiento (General)

De los niños extranjeros censados en este partido, son: alemanes 1 niña, brasileros 12 varones y 7 niñas, chilenos 1 varón y 1 niña, españoles 33 varones y 15 niñas, franceses 1 varón y 1 niña, ingleses 1 varón y 1 niña, italianos 39 varones y 28 niñas, paraguayos 2 varones y 1 niña, uruguayos 12 varones y 6 niñas, y de otras nacionalidades 2 varones y 1 niña; de los analfabetos extranjeros, son: brasileros 6 varones y 2 niñas, chilenos 1 niña, españoles 6 varones y 8 niñas, italianos 9 varones y 8 niñas, uruguayos 2 varones y 2 niñas, y de otras nacionalidades 1 niña; de los extranjeros que aprendieron en el país, son: alemanes 1 niña, brasileros 6 varones y 5 niñas, chilenos 1 varón, españoles 25 varones y 1 niña, franceses 1 varón y 1 niña, ingleses 1 varón y 1 niña, italianos 25 varones y 19 niñas, paraguayos 2 varones y 1 niña, uruguayos 10 varones y 4 niñas y de otras nacionalidades 2 varones.

945	758	1 703	255	249	504	690	509	1 199
103	62	165	23	22	45	73	33	106
1 048	820	1 868	278	271	549	763	542	1 305

##### 89. Partido de Suarez (Coronel)

De los niños extranjeros censados en este partido: son: alemanes 11 varones y 9 niñas, brasileros 10 varones y 8 niñas, españoles 57 varones y 60 niñas, ingleses 1 varón y 1 niña, italianos 23 varones y 21 niñas, paraguayos 1 varón, uruguayos 4 varones y 6 niñas, y de otras nacionalidades 272 varones y 301 niñas; de los analfabetos extranjeros, son: alemanes 2 varones y 1 niña, brasileros 2 varones y 6 niñas, españoles 24 varones y 25 niñas, ingleses 1 varón, italianos 10 varones y 7 niñas, paraguayos 1 varón, uruguayos 1 varón y 5 niñas, y de otras nacionalidades 137 varones y 155 niñas; de los extranjeros que aprendieron en el país, son: alemanes 9 varones y 8 niñas, brasileros 8 varones y 2 niñas, españoles 31 varones y 25 niñas, ingleses 1 niña, italianos 12 varones y 14 niñas, uruguayos 3 varones y 1 niña y de otras nacionalidades 127 varones y 141 niñas.

1 100	1 014	2 114	460	413	873	640	601	1 241
379	406	785	178	199	377	190	192	382
1 479	1 420	2 899	638	612	1 250	830	793	1 623

##### 90. Partido de Suipacha

De los niños extranjeros censados en este partido, son: españoles 12 varones y 11 niñas, franceses 1 varón, italianos 12 varones y 7 niñas, y uruguayos 2 niñas; de los analfabetos extranjeros, son: españoles 5 varones y 3 niñas, franceses 1 varón, italianos 4 varones y 1 niña, y uruguayos 1 niña; de los extranjeros que aprendieron en el país, son: españoles 5 varones y 6 niñas, italianos 7 varones y 5 niñas y uruguayos 1 niña.

526	528	1 054	185	181	366	340	346	686
25	20	45	10	5	15	12	12	14
551	548	1 099	195	186	381	352	358	700



**Censo Escolar de la República, en 1909** (Continuación)

Argentinos Extranjeros	Argentinos Extranjeros	Argentinos Extranjeros	Argentinos Extranjeros	Argentinos Extranjeros	Argentinos Extranjeros	Argentinos Extranjeros	Argentinos Extranjeros	Argentinos Extranjeros
EN GENERAL			ANALFABETOS			APRENDIERON EN EL PAÍS		
Varones	Niñas	a+b	Varones	Niñas	d+e	Varones	Niñas	g+h
a	b	c	d	e	f	g	h	i

**III. Provincia de Buenos Aires** (Continuación)

**91. Partido de Tandil**

De los niños extranjeros censados en este partido, son: alemanes 2 niñas, brasileiros 12 varones y 14 niñas, españoles 56 varones y 42 niñas, franceses 8 varones y 3 niñas, ingleses 3 varones y 4 niñas, italianos 60 varones y 59 niñas, uruguayos 9 varones y 3 niñas, y de otras nacionalidades 14 varones y 8 niñas; de los analfabetos extranjeros son: brasileiros 3 varones y 9 niñas, españoles 24 varones y 19 niñas, franceses 1 varón, ingleses 1 varón y 2 niñas, italianos 22 varones y 15 niñas, uruguayos 5 varones, y de otras nacionalidades 4 varones y 3 niñas; de los extranjeros, que aprendieron en el país, son: alemanes 2 niñas, brasileiros 7 varones y 5 niñas, españoles 28 varones y 18 niñas, franceses 7 varones y 3 niñas, ingleses 2 varones, italianos 33 varones y 39 niñas, uruguayos 4 varones y 3 niñas y de otras nacionalidades 7 varones y 3 niñas.

2 068	2 072	4 140	851	823	1 674	1 215	1 247	2 462
162	135	297	60	48	108	88	73	161
2 230	2 207	4 437	911	871	1 782	1 303	1 320	2 623

**92. Partido de Tapalqué**

De los niños extranjeros censados en este partido, son: brasileiros 1 varón y 1 niña, españoles 3 varones y 2 niñas, franceses 1 varón, italianos 5 varones y 4 niñas, y de otras nacionalidades 2 varones y 1 niña; de los analfabetos extranjeros, son: españoles 1 varón, franceses 1 varón, italianos 2 varones y 2 niñas, y de otras nacionalidades 1 varón y 1 niña; de los extranjeros que aprendieron en el país, son: brasileiros 1 varón y 1 niña, españoles 2 varones y 2 niñas, italianos 3 varones y 1 niña y de otras nacionalidades 1 varón.

853	790	1 643	443	415	858	409	375	784
12	8	20	5	3	8	7	4	11
865	798	1 663	448	418	866	416	379	795

**93. Partido de Tejedor (Cárlos)**

De los niños extranjeros censados en este partido, son: bolivianos 2 varones, brasileiros 3 niñas, españoles 35 varones y 44 niñas, franceses 1 niña, italianos 2 varones y 10 niñas, uruguayos 2 varones y 1 niña y de otras nacionalidades 3 varones y 3 niñas; de los analfabetos extranjeros, son: brasileiros 2 niñas, españoles 16 varones y 25 niñas, italianos 2 varones y 5 niñas, uruguayos 2 varones y 1 niña y de otras nacionalidades 3 varones y 2 niñas; de los extranjeros que aprendieron en el país, son: bolivianos 2 varones, brasileiros 1 niña, españoles 14 varones y 15 niñas, franceses 1 niña, italianos 4 niñas y de otras nacionalidades 1 niña.

239	198	437	136	93	229	103	105	208
44	62	106	23	35	58	16	22	38
283	260	543	159	128	287	119	127	246

**94. Partido de Tordillo**

177	154	331	89	62	151	85	92	180
177	154	331	89	62	151	88	92	180

**Censo Escolar de la República, en 1909 (Continuación)**

Argentinos Extranjeros	Argentinos Extranjeros	Argentinos Extranjeros	Argentinos Extranjeros	Argentinos Extranjeros	Argentinos Extranjeros	Argentinos Extranjeros	Argentinos Extranjeros	Argentinos Extranjeros
EN GENERAL			ANALFABETOS			APRENDIERON EN EL PAÍS		
Varones	Niñas	a+b	Varones	Niñas	d+e	Varones	Niñas	g+h
a	b	c	d	e	f	g	h	i

**III. Provincia de Buenos Aires (Continuación)**

**95. Partido de Trenque Lauquen**

De los niños extranjeros censados en este partido, son: brasileños 38 varones y 27 niñas, españoles 168 varones y 149 niñas, franceses 9 varones y 5 niñas, ingleses 1 niña, italianos 53 varones y 56 niñas, paraguayos 1 niña, uruguayos 15 varones y 7 niñas y de otras nacionalidades 17 varones y 14 niñas; de los analfabetos extranjeros, son: brasileños 25 varones y 16 niñas, españoles 84 varones y 85 niñas, franceses 2 varones y 1 niña, italianos 36 varones y 30 niñas, uruguayos 7 varones y 5 niñas y de otras nacionalidades 10 varones y 10 niñas; de los extranjeros que aprendieron en el país, son: brasileños 13 varones y 11 niñas, españoles 63 varones y 54 niñas, franceses 5 varones y 4 niñas, italianos 15 varones y 22 niñas, paraguayos 1 niña, uruguayos 8 varones y 2 niñas y de otras nacionalidades 7 varones y 4 niñas.

1 562	1 479	3 041	863	790	1 653	699	688	1 387
300	260	560	164	147	311	111	98	209
1 862	1 739	3 601	1 027	937	1 964	810	786	1 595

**96. Partido de Tres Arroyos**

De los niños extranjeros censados en este partido, son: brasileños 17 varones y 11 niñas, españoles 126 varones y 114 niñas, franceses 1 varón y 2 niñas, italianos 79 varones y 80 niñas, uruguayos 3 varones y 1 niña y de otras nacionalidades 2 varones y 10 niñas; de los analfabetos extranjeros, son: brasileños 7 varones y 5 niñas, españoles 36 varones y 41 niñas, franceses 1 varón, italianos 31 varones y 31 niñas y de otras nacionalidades 5 niñas; de los extranjeros que aprendieron en el país, son: brasileños 10 varones y 6 niñas, españoles 84 varones y 70 niñas, franceses 2 niñas, italianos 47 varones y 43 niñas, uruguayos 3 varones y 1 niña y de otras nacionalidades 2 varones y 5 niñas.

2 256	2 193	4 449	981	905	1 886	1 275	1 286	2 561
228	218	446	75	82	157	146	127	273
2 484	2 411	4 895	1 056	987	2 043	1 421	1 413	2 834

**97. Partido de Tuyú**

De los niños extranjeros censados en este partido, son: españoles 1 varón y 1 niña, franceses 1 varón y 1 niña, italianos 1 varón, uruguayos 2 varones y 1 niña y de otras nacionalidades 2 niñas; de los analfabetos extranjeros, son: españoles 1 niña, franceses 1 varón, uruguayos 1 niña, y de otras nacionalidades 1 niña; de los extranjeros que aprendieron en el país, son: españoles 1 varón, franceses 1 niña y de otras nacionalidades 1 niña.

388	360	748	202	193	395	186	167	353
5	5	10	1	3	4	1	2	3
293	365	758	203	196	399	187	169	356

**98. Partido de Varela (Florencio)**

De los niños extranjeros censados en este partido, son: brasileños 2 varones, españoles 5 varones y 2 niñas, italianos 2 varones y 5 niñas y de otras nacionalidades 1 varón y 2 niñas; de los analfabetos extranjeros, son: brasileños 1 varón, españoles 2 varones y 1 niña é italianos 1 varón y 2 niñas; de los extranjeros que aprendieron en el país, son: brasileños 1 varón, españoles 3 varones y 1 niña, italianos 1 varón y 3 niñas y de otras nacionalidades 1 niña.

380	297	677	123	106	229	257	101	448
10	9	19	4	3	7	5	5	10
390	306	696	127	109	236	262	106	458

**Censo Escolar de la República, en 1909 (Continuación)**

Argentinos Extranjeros	Argentinos Extranjeros	Argentinos Extranjeros	Argentinos Extranjeros	Argentinos Extranjeros	Argentinos Extranjeros	Argentinos Extranjeros	Argentinos Extranjeros	Argentinos Extranjeros
EN GENERAL			ANALFABETOS			APRENDIERON EN EL PAÍS		
Varones	Niñas	a + b	Varones	Niñas	d + e	Varones	Niñas	g + h
a	b	c	d	e	f	g	h	i

**III. Provincia de Buenos Aires (Continuación)**

**99. Partido de Veinticinco de Mayo**

De los niños extranjeros censados en este partido, son: alemanes 1 niña, brasileros 5 varones y 6 niñas, españoles 27 varones y 31 niñas, franceses 1 varón, italianos 47 varones y 42 niñas, uruguayos 14 varones y 12 niñas y de otras nacionalidades 2 varones y 1 niña; de los analfabetos extranjeros, son: alemanes 1 niña, brasileros 4 varones y 4 niñas, españoles 11 varones y 18 niñas, italianos 27 varones y 31 niñas, uruguayos 7 varones y 8 niñas, y de otras nacionalidades 1 niña; de los extranjeros que aprendieron en el país, son: brasileros 1 varón y 2 niñas, españoles 11 varones y 11 niñas, italianos 15 varones y 10 niñas, uruguayos 7 varones y 4 niñas, y de otras nacionalidades 2 varones.

1 496	1 452	2 948	772	734	1 506	724	718	1 442
96	93	189	49	63	112	36	27	63
1 592	1 545	3 137	821	797	1 618	760	745	1 505

**100. Partido de Villarino**

De los niños extranjeros censados en este partido, son: alemanes 1 varón y 1 niña, brasileros 7 varones y 2 niñas, chilenos 3 varones, españoles 22 varones y 10 niñas, franceses 1 niña, italianos 20 varones y 15 niñas, paraguayos 1 varón, uruguayos 2 varones y 1 niña, y de otras nacionalidades 78 varones y 54 niñas; de los analfabetos extranjeros, son: alemanes 1 niña, brasileros 5 varones y 1 niña, chilenos 1 varón, españoles 9 varones y 3 niñas, italianos 15 varones y 10 niñas, uruguayos 1 niña, y de otras nacionalidades 37 varones y 22 niñas; de los extranjeros que aprendieron en el país, son: alemanes 1 varón, brasileros 2 varones y 1 niña, chilenos 2 varones, españoles 10 varones y 4 niñas, franceses 1 niña, italianos 3 varones y 3 niñas, paraguayos 1 varón y de otras nacionalidades 40 varones y 32 niñas.

345	289	634	173	165	338	172	124	296
134	84	218	68	34	106	59	41	100
479	373	852	241	203	444	231	165	396

**101. Partido de Villegas (General)**

De los niños extranjeros censados en este partido, son: brasileros 15 varones y 8 niñas, españoles 79 varones y 73 niñas, franceses 4 varones y 1 niña, italianos 69 varones y 96 niñas, uruguayos 20 varones y 18 niñas, y de otras nacionalidades 4 varones y 7 niñas; de los analfabetos extranjeros, son: brasileros 7 varones y 3 niñas, españoles 37 varones y 30 niñas, italianos 45 varones y 51 niñas, uruguayos 8 varones y 4 niñas, y de otras nacionalidades 2 varones; de los extranjeros que aprendieron en el país, son: brasileros 8 varones y 5 niñas, españoles 28 varones y 31 niñas, franceses 3 varones y 1 niña, italianos 17 varones y 31 niñas, uruguayos 10 varones y 14 niñas y de otras nacionalidades 2 varones y 5 niñas.

1 258	1 176	2 434	657	582	1 239	601	593	1 194
191	203	394	99	88	187	68	88	156
1 449	1 379	2 828	756	670	1 426	669	681	1 350

**102. Partido de Zárate**

De los niños extranjeros censados en este partido, son: alemanes 1 varón y 1 niña, brasileros 22 varones y 12 niñas, españoles 42 varones y 37 niñas, franceses 3 varones y 3 niñas, italianos 73 varones y 70 niñas, paraguayos 1 varón, uruguayos 8 varones y 4 niñas, y de otras nacionalidades 14 varones y 13 niñas; de los analfabetos extranjeros, son: alemanes 1 varón y 1 niña, brasileros 6 varones y 2 niñas, españoles 14 varones y 10 niñas, franceses 1 varón y 1 niña, italianos 30 varones y 29 niñas, paraguayos 1 varón, uruguayos 6 varones y 3 niñas, y de otras nacionalidades 3 varones y 2 niñas; de los extranjeros que aprendieron en el país, son: brasileros 16 varones y 10 niñas, españoles 26 varones y 26 niñas, franceses 1 varón y 2 niñas, italianos 38 varones y 39 niñas, uruguayos 2 varones y 1 niña y de otras nacionalidades 11 varones y 10 niñas.

1 627	1 515	3 145	673	541	1 214	954	977	1 931
164	140	304	62	48	110	94	88	182
1 791	1 658	3 449	735	589	1 324	1 048	1 065	2 113

**Censo Escolar de la República, en 1909 (Continuación)**

Argentinos Extranjeros	Argentinos Extranjeros	Argentinos Extranjeros	Argentinos Extranjeros	Argentinos Extranjeros	Argentinos Extranjeros	Argentinos Extranjeros	Argentinos Extranjeros	Argentinos Extranjeros
EN GENERAL			ANALFABETOS			APRENDIERON EN EL PAÍS		
Varones	Niñas	a + b	Varones	Niñas	d + e	Varones	Niñas	g + h
a	b	c	d	e	f	g	h	i

**III. Provincia de Buenos Aires (Conclusión)**

**Toda la provincia**

De los niños extranjeros censados en esta provincia, son: alemanes 89 varones y 94 niñas, bolivianos 6 varones y 13 niñas, brasileros 1.103 varones y 941 niñas, chilenos 27 varones y 46 niñas, españoles 4.454 varones y 4.029 niñas, franceses 186 varones y 170 niñas, ingleses 115 varones y 105 niñas, italianos 4.818 varones y 4.354 niñas, paraguayos 37 varones y 26 niñas, uruguayos 967 varones y 857 niñas, y de otras nacionalidades 1.259 varones y 1.275 niñas; de los analfabetos extranjeros, son: alemanes 29 varones y 29 niñas, bolivianos 2 varones y 6 niñas, brasileros 511 varones y 465 niñas, chilenos 6 varones y 11 niñas, españoles 1.813 varones y 1.817 niñas, franceses 55 varones y 58 niñas, ingleses 36 varones y 36 niñas, italianos 2.175 varones y 1.943 niñas, paraguayos 9 varones y 12 niñas, uruguayos 348 varones y 306 niñas, y de otras nacionalidades 566 varones y 620 niñas; de los extranjeros que aprendieron en el país, son: alemanes 52 varones y 61 niñas, bolivianos 3 varones y 7 niñas, brasileros 573 varones y 468 niñas, chilenos 20 varones y 30 niñas, españoles 2.194 varones y 1.875 niñas, franceses 118 varones y 101 niñas, ingleses 72 varones y 59 niñas, italianos 2.396 varones y 2.144 niñas, paraguayos 28 varones y 13 niñas, uruguayos 585 varones y 519 niñas, y de otras nacionalidades 642 varones y 611 niñas.

132 839	126 790	259 629	53 923	49 668	103 591	78 893	77 093	155 986
13 061	11 910	24 971	5 550	5 303	10 853	6 683	5 888	12 571
145 900	138 700	284 600	59 473	54 971	114 444	85 576	82 981	168 557

**IV. Provincia de Santa Fé**

**1. Departamento de la Capital**

De los niños extranjeros censados en este departamento, son: alemanes 2 varones y 2 niñas, bolivianos 1 varón, brasileros 65 varones y 43 niñas, chilenos 1 varón y 4 niñas, españoles 130 varones y 115 niñas, franceses 16 varones y 5 niñas, italianos 233 varones y 159 niñas, paraguayos 8 varones y 2 niñas, uruguayos 7 varones y 8 niñas, y de otras nacionalidades 35 varones y 34 niñas; de los extranjeros analfabetos, son: brasileros 20 varones y 14 niñas, chilenos 1 niña, españoles 30 varones y 27 niñas, franceses 3 varones, italianos 45 varones y 36 niñas, uruguayos 4 varones y 1 niña, y de otras nacionalidades 3 varones y 5 niñas; de los extranjeros que aprendieron en el país, son: alemanes 2 varones y 2 niñas, bolivianos 1 varón, brasileros 45 varones y 28 niñas, chilenos 1 varón y 3 niñas, españoles 92 varones y 73 niñas, franceses 13 varones y 4 niñas, italianos 179 varones y 120 niñas, paraguayos 8 varones y 2 niñas, uruguayos 3 varones y 7 niñas, y de otras nacionalidades 32 varones y 29 niñas.

5 785	5 579	11 364	1 291	1 093	2 384	4 494	4 486	8 980
498	372	870	105	84	189	376	270	646
6 283	5 951	12 234	1 396	1 177	2 573	4 870	4 756	9 626

**2. Departamento de Belgrano**

De los niños extranjeros censados en este departamento, son: alemanes 1 varón, brasileros 9 varones y 5 niñas, españoles 38 varones y 25 niñas, franceses 1 varón, italianos 75 varones y 44 niñas, uruguayos 4 varones y 1 niña, y de otras nacionalidades 4 varones y 3 niñas; de los analfabetos extranjeros, son: brasileros 6 varones y 5 niñas, españoles 28 varones y 23 niñas, franceses 1 varón, italianos 56 varones y 41 niñas, uruguayos 1 varón y 1 niña, y de otras nacionalidades 3 varones y 3 niñas; de los extranjeros que aprendieron en el país, son: brasileros 3 varones, españoles 8 varones, italianos 17 varones, uruguayos 1 varón.

1 175	1 054	2 269	691	636	1 327	484	458	942
132	79	211	95	73	168	29	—	29
1 307	1 173	2 480	786	709	1 495	513	458	971

**Censo Escolar de la República, en 1909 (Continuación)**

Argentinos Extranjeros	Argentinos Extranjeros	Argentinos Extranjeros	Argentinos Extranjeros	Argentinos Extranjeros	Argentinos Extranjeros	Argentinos Extranjeros	Argentinos Extranjeros	Argentinos Extranjeros
EN GENERAL			ANALFABETOS			APRENDIERON EN EL PAÍS		
Varones	Niñas	a + b	Varones	Niñas	d + e	Varones	Niñas	g + h
a	b	c	d	e	f	g	h	i

**IV. Provincia de Santa Fé (Continuación)**

**3. Departamento de Caseros**

De los extranjeros censados en este departamento, son: alemanes 1 varón y 2 niñas, brasileños 123 varones y 107 niñas, españoles 69 varones y 62 niñas, franceses 6 varones y 3 niñas, italianos 401 varones y 367 niñas, paraguayos 2 varones y 2 niñas, uruguayos 6 varones y 4 niñas y de otras nacionalidades 28 varones y 23 niñas; de los analfabetos extranjeros, son: brasileños 85 varones y 73 niñas, españoles 37 varones y 34 niñas, franceses 3 varones, italianos 272 varones y 279 niñas, paraguayos 2 varones y 1 niña, uruguayos 1 varón y 1 niña, y de otras nacionalidades 20 varones y 18 niñas; de los extranjeros que aprendieron en el país, son: alemanes 1 varón y 2 niñas, brasileños 36 varones y 33 niñas, españoles 25 varones y 24 niñas, franceses 3 varones y 3 niñas, italianos 107 varones y 69 niñas, paraguayos 1 niña, uruguayos 5 varones y 3 niñas, y de otras nacionalidades 6 varones y 3 niñas.

2 952	2 737	5 689	1 468	1 295	2 763	1 484	1 440	2 924
636	570	1 206	420	406	826	183	138	321
3 588	3 307	6 895	1 888	1 701	3 589	1 667	1 578	3 245

**4. Departamento de Castellanos**

De los niños extranjeros censados en este departamento, son: alemanes 2 varones y 2 niñas, brasileños 19 varones y 20 niñas, chilenos 1 varón, españoles 12 varones y 10 niñas, franceses 2 varones y 6 niñas, ingleses 1 niña, italianos 187 varones 153 niñas, uruguayos 2 varones y 3 niñas, y de otras nacionalidades 5 varones y 3 niñas; de los analfabetos extranjeros, son: brasileños 7 varones y 3 niñas, chilenos 1 varón, españoles 2 varones y 4 niñas, franceses 1 varón y 4 niñas, italianos 67 varones y 47 niñas, uruguayos 2 varones y 1 niña, y de otras nacionalidades 1 varón y 1 niña; de los extranjeros que aprendieron en el país, son: alemanes 2 varones y 2 niñas, brasileños 12 varones y 17 niñas, españoles 10 varones y 6 niñas, franceses 1 varón y 2 niñas, ingleses 1 niña, italianos 108 varones y 100 niñas, uruguayos 2 niñas, y de otras nacionalidades 4 varones y 2 niñas.

4 553	4 403	8 956	1 800	1 891	3 691	2 753	2 522	5 275
230	198	428	81	60	141	137	132	269
4 783	4 601	9 384	1 881	1 951	3 832	2 890	2 654	5 544

**5. Departamento de Constitución**

De los niños censados en este departamento, son: brasileños 30 varones y 27 niñas, chilenos 2 varones, españoles 88 varones y 78 niñas, franceses 2 niñas, ingleses 1 niña, italianos 134 varones y 110 niñas, paraguayos 1 niña, uruguayos 7 varones y 8 niñas, y de otras nacionalidades 22 varones y 13 niñas; de los analfabetos extranjeros, son: brasileños 19 varones y 16 niñas, españoles 39 varones y 47 niñas, franceses 1 niña, italianos 86 varones y 74 niñas, uruguayos 4 varones y 2 niñas, y de otras nacionalidades 11 varones y 6 niñas; de los extranjeros que aprendieron en el país, son: brasileños 10 varones y 9 niñas, chilenos 2 varones, españoles 39 varones y 26 niñas, franceses 1 niña, ingleses 1 niña, italianos 37 varones y 26 niñas, paraguayos 1 niña, uruguayos 3 varones y 6 niñas, y de otras nacionalidades 7 varones y 5 niñas.

1 920	1 776	3 696	933	861	1 794	987	915	1 902
283	240	523	159	146	305	98	75	173
2 203	2 016	4 219	1 092	1 007	2 099	1 085	990	2 075

**6. Departamento de Garay**

793	770	1 563	419	411	830	374	359	733
793	770	1 563	419	411	830	374	359	733

**Censo Escolar de la República, en 1909 (Continuación)**

Argentinos Extranjeros	Argentinos Extranjeros	Argentinos Extranjeros	Argentinos Extranjeros	Argentinos Extranjeros	Argentinos Extranjeros	Argentinos Extranjeros	Argentinos Extranjeros	Argentinos Extranjeros
EN GENERAL			ANALFABETOS			APRENDIERON EN EL PAÍS		
Varones	Niñas	a + b	Varones	Niñas	d + e	Varones	Niñas	g + h
a	b	c	d	e	f	g	h	i

**IV. Provincia de Santa Fé (Continuación)**

**7. Departamento de Iriondo**

De los niños extranjeros censados en este departamento, son: alemanes 2 varones y 2 niñas, brasileiros 46 varones y 51 niñas, españoles 38 varones y 19 niñas, franceses 5 varones y 1 niña, italianos 211 varones y 162 niñas, paraguayos 1 niña, uruguayos 1 varón y 1 niña, y de otras nacionalidades 7 varones y 6 niñas; de los analfabetos extranjeros, son: alemanes 1 varón y 2 niñas, brasileiros 28 varones y 29 niñas, españoles 21 varones y 12 niñas, franceses 3 varones, italianos 145 varones y 112 niñas, paraguayos 1 niña, y de otras nacionalidades 2 varones y 2 niñas; de los extranjeros que aprendieron en el país, son: alemanes 1 varón, brasileiros 18 varones y 10 niñas, españoles 11 varones y 5 niñas, franceses 1 varón y 1 niña, italianos 52 varones y 42 niñas, uruguayos 1 varón y 1 niña, y de otras nacionalidades 4 varones y 3 niñas.

2 135	1 950	4 085	1 122	997	2 119	1 011	950	1 961
310	243	553	200	168	368	88	62	150
2 445	2 193	4 638	1 322	1 165	2 487	1 099	1 012	2 111

**8. Departamento de Las Colonias**

De los niños extranjeros censados en este departamento, son: alemanes 8 varones, brasileiros 32 varones y 21 niñas, chilenos 1 niña, españoles 15 varones y 9 niñas, franceses 3 varones y 1 niña, italianos 73 varones y 53 niñas, paraguayos 2 niñas, uruguayos 1 varón, y de otras nacionalidades 18 varones y 21 niñas; de los analfabetos extranjeros, son: alemanes 4 varones, brasileiros 7 varones y 8 niñas, chilenos 1 niña, españoles 5 varones y 3 niñas, italianos 27 varones y 21 niñas, paraguayos 1 niña, uruguayos 1 varón, y de otras nacionalidades 6 varones y 7 niñas; de los extranjeros que aprendieron en el país, son: alemanes 4 varones, brasileiros 24 varones y 12 niñas, españoles 10 varones y 3 niñas, franceses 3 varones y 1 niña, italianos 45 varones 31 niñas, paraguayos 1 niña, y de otras nacionalidades 11 varones y 12 niñas.

4 611	4 527	9 138	1 479	1 495	2 974	3 132	3 032	6 164
150	108	258	50	41	91	97	60	157
4 761	4 635	9 396	1 529	1 536	3 065	3 229	3 092	6 321

**9. Departamento de Lopez**

De los niños extranjeros censados en este departamento, son: brasileiros 87 varones y 85 niñas, chilenos 1 varón y 1 niña, españoles 151 varones y 126 niñas, franceses 4 varones y 4 niñas, ingleses 5 varones y 3 niñas, italianos 309 y 280 niñas, uruguayos 9 varones y 15 niñas y de otras nacionalidades 13 varones y 7 niñas; de los extranjeros analfabetos, son: brasileiros 55 varones y 52 niñas, chilenos 1 varón, españoles 82 varones y 73 niñas, franceses 4 varones y 2 niñas, ingleses 1 varón, italianos 188 varones y 166 niñas, uruguayos 6 varones y 8 niñas y de otras nacionalidades 9 varones y 3 niñas; de los extranjeros que aprendieron en el país, son: brasileiros 32 varones y 32 niñas, chilenos 1 niña, españoles 46 varones y 38 niñas, franceses 1 niña, ingleses 1 varón y 2 niñas, italianos 108 varones y 95 niñas, uruguayos 3 varones y 4 niñas y de otras nacionalidades 2 varones y 1 niña.

4 026	3 757	7 783	2 264	1 986	4 250	1 762	1 770	3 532
579	521	1 100	346	304	650	192	174	366
4 605	4 278	8 883	2 610	2 290	4 900	1 954	1 944	3 898

**10. Departamento de Nueve de Julio**

De los niños extranjeros censados en este departamento, son: españoles 9 varones y 5 niñas, italianos 2 varones, paraguayos 1 niña y de otras nacionalidades 4 varones y 3 niñas; de los extranjeros analfabetos, son: españoles 6 varones y 3 niñas, italianos 1 varón y de otras nacionalidades 1 varón y 1 niña; de los extranjeros que aprendieron en el país, son: españoles 3 varones y 2 niñas, italianos 1 varón, paraguayos 1 varón y de otras nacionalidades 3 varones y 2 niñas.

596	524	1 120	410	350	760	186	174	360
15	9	24	8	4	12	7	5	12
611	533	1 144	418	354	772	193	179	372

**Censo Escolar de la República, en 1909** (Continuación)

Argentinos Extranjeros	Argentinos Extranjeros	Argentinos Extranjeros	Argentinos Extranjeros	Argentinos Extranjeros	Argentinos Extranjeros	Argentinos Extranjeros	Argentinos Extranjeros	Argentinos Extranjeros
EN GENERAL			ANALFABETOS			APRENDIERON EN EL PAÍS		
Varones	Niñas	a + b	Varones	Niñas	d + e	Varones	Niñas	g + h
a	b	c	d	e	f	g	h	i

**IV. Provincia de Santa Fé** (Continuación)

**II. Departamento de Obligado (General)**

De los niños extranjeros censados en este departamento, son: alemanes 1 varón y 1 niña, brasileiros 12 varones y 12 niñas, españoles 24 varones y 13 niñas, franceses 1 varón, italianos 15 varones y 10 niñas, paraguayos 3 varones y 4 niñas, uruguayos 1 varón y de otras nacionalidades 19 varones y 11 niñas; de los extranjeros analfabetos, son: brasileiros 8 varones y 6 niñas, españoles 10 varones y 4 niñas, italianos 4 varones y 6 niñas, paraguayos 2 varones y 2 niñas y de otras nacionalidades 3 varones y 4 niñas; de los extranjeros que aprendieron en el país, son: alemanes 1 varón y 1 niña, brasileiros 4 varones y 6 niñas, españoles 8 varones y 7 niñas, franceses 1 varón, italianos 10 varones y 3 niñas, paraguayos 1 varón y 2 niñas y de otras nacionalidades 13 varones y 4 niñas.

2 546	2 318	4 864	1 290	1 212	2 502	1 256	1 106	2 362
76	51	127	27	22	49	38	23	61
2 622	2 369	4 991	1 317	1 234	2 551	1 294	1 129	2 423

**12. Departamento de Rosario**

De los niños extranjeros censados en este departamento, son: alemanes 16 varones y 7 niñas, bolivianos 1 varón, brasileiros 444 varones y 398 niñas, chilenos 15 varones y 11 niñas, españoles 825 varones y 669 niñas, franceses 31 varones y 29 niñas, ingleses 16 varones y 14 niñas, italianos 1244 varones y 1065 niñas, paraguayos 15 varones y 10 niñas, uruguayos 101 varones y 62 niñas y de otras nacionalidades 163 varones y 144 niñas; de los extranjeros analfabetos, son: alemanes 2 varones 1 niña, bolivianos 1 varón, brasileiros 204 varones y 222 niñas, chilenos 2 varones y 4 niñas, españoles 313 varones y 293 niñas, franceses 5 varones y 9 niñas, ingleses 3 varones y 6 niñas, italianos 529 varones y 556 niñas, paraguayos 4 varones y 3 niñas, uruguayos 20 varones y 12 niñas y de otras nacionalidades 63 varones y 45 niñas; de los extranjeros que aprendieron en el país, son: alemanes 14 varones y 6 niñas, brasileiros 237 varones y 168 niñas, chilenos 13 varones y 5 niñas, españoles 433 varones y 322 niñas, franceses 26 varones, y 18 niñas, ingleses 11 varones y 6 niñas, italianos 632 varones y 457 niñas, paraguayos 11 varones y 7 niñas, uruguayos 80 varones y 50 niñas y de otras nacionalidades 83 varones y 86 niñas.

15 212	14 447	29 659	4 746	4 673	9 419	10 460	9 769	20 229
2 871	2 409	5 280	1 146	1 151	2 297	1 540	1 125	2 665
18 083	16 856	34 939	5 892	5 824	11 716	12 000	10 894	22 894

**13. Departamento de San Cristóbal**

De los niños extranjeros censados en este departamento, son: alemanes 2 niñas, brasileiros 17 varones y 26 niñas, españoles 24 varones y 28 niñas, franceses 1 niña, ingleses 4 varones y 1 niña, italianos 27 varones y 33 niñas, uruguayos 5 varones y 4 niñas y de otras nacionalidades 340 varones y 283 niñas; de los extranjeros analfabetos, son: alemanes 2 niñas, brasileiros 12 varones y 18 niñas, españoles 11 varones y 12 niñas, franceses 1 niña, ingleses 2 varones, y 1 niña, italianos 8 varones y 14 niñas, uruguayos 4 varones y 4 niñas y de otras nacionalidades 76 varones y 74 niñas; de los extranjeros que aprendieron en el país, son: brasileiros 5 varones y 8 niñas, españoles 8 varones y 11 niñas, ingleses 2 varones, italianos 16 varones y 17 niñas, uruguayos 1 varón, y de otras nacionalidades 261 varones y 208 niñas.

1 878	1 756	3 634	925	863	1 788	953	893	1 846
417	378	795	115	126	239	293	244	537
2 295	2 134	4 429	1 040	989	2 027	1 246	1 137	2 383

## Censo Escolar de la República, en 1909 (Continuación)

Argentinos Extranjeros	Argentinos Extranjeros	Argentinos Extranjeros	Argentinos Extranjeros	Argentinos Extranjeros	Argentinos Extranjeros	Argentinos Extranjeros	Argentinos Extranjeros	Argentinos Extranjeros
EN GENERAL			ANALFABETOS			APRENDIERON EN EL PAÍS		
Varones	Niñas	a + b	Varones	Niñas	d + e	Varones	Niñas	g + h
a	b	c	d	e	f	g	h	i

### IV. Provincia de Santa Fé (Continuación)

#### 14. Departamento de San Javier

De los niños extranjeros censados en este departamento, son: **brasileros 1 varón, chilenos 2 varones, españoles 3 varones, italianos 1 varón**; de los analfabetos extranjeros, son: **brasileros 1 varón, uruguayos 2 varones, y de otras nacionalidades 5 varones**; de los extranjeros que aprendieron en el país, son: **chilenos 2 varones, españoles 3 varones y de otras nacionalidades 2 varones.**

893	887	1 780	495	494	989	398	393	791
18	—	18	8	—	8	7	—	7
911	887	1 798	503	494	997	405	393	798

#### 15. Departamento de San Gerónimo

De los niños extranjeros censados en este departamento, son: **brasileros 35 varones y 36 niñas, españoles 40 varones y 34 niñas, franceses 1 varón y 2 niñas, italianos 120 varones y 117 niñas, paraguayos 1 niña, uruguayos 7 varones y 3 niñas y de otras nacionalidades 10 varones y 10 niñas**; de los analfabetos extranjeros, son: **brasileros 21 varones y 19 niñas, españoles 20 varones y 20 niñas, italianos 71 varones y 71 niñas, uruguayos 3 varones y 1 niña y de otras nacionalidades 6 varones y 5 niñas**; de los extranjeros que aprendieron en el país, son: **brasileros 14 varones y 16 niñas, españoles 15 varones y 11 niñas, franceses 2 niñas, italianos 39 varones y 36 niñas, paraguayos 1 niña, uruguayos 3 varones y 2 niñas, y de otras nacionalidades 4 varones y 5 niñas.**

2 869	2 654	5 523	1 260	1 210	2 470	1 609	1 444	3 053
213	203	416	121	116	237	75	73	148
3 082	2 857	5 939	1 381	1 326	2 707	1 684	1 517	3 201

#### 16. Departamento de San Justo

De los niños extranjeros censados en este departamento, son: **brasileros 4 varones y 2 niñas, españoles 8 varones y 9 niñas, ingleses 1 varón, italianos 22 varones y 16 niñas, uruguayos 2 varones y de otras nacionalidades 4 varones y 2 niñas**; de los analfabetos extranjeros, son: **brasileros 1 varón y 1 niña, españoles 2 varones y 3 niñas, italianos 7 varones y 7 niñas, uruguayos 2 varones y de otras nacionalidades 2 varones**; de los extranjeros que aprendieron en el país, son: **brasileros 3 varones y 1 niña, españoles 4 varones y 6 niñas, ingleses 1 niña, italianos 11 varones y 8 niñas y de otras nacionalidades 2 varones y 2 niñas.**

1 351	1 216	2 567	709	590	1 299	642	626	1 268
41	29	70	14	11	25	21	17	38
1 392	1 245	2 637	723	601	1 324	663	643	1 306

#### 17. Departamento de San Lorenzo

De los niños extranjeros censados en este departamento, son: **alemanes 2 varones y 5 niñas, brasileros 64 varones y 63 niñas, españoles 26 varones y 35 niñas, franceses 1 niña, italianos 299 varones y 224 niñas, paraguayos 2 niñas, uruguayos 3 varones y 3 niñas y de otras nacionalidades 17 varones y 8 niñas**; de los analfabetos extranjeros, son: **brasileros 37 varones y 53 niñas, españoles 12 varones y 19 niñas, franceses 1 varón, italianos 213 varones y 160 niñas, uruguayos 1 varón y 1 niña y de otras nacionalidades 10 varones y 1 niña**; de los extranjeros que aprendieron en el país, son: **alemanes 2 varones y 5 niñas, brasileros 26 varones y 10 niñas, españoles 14 varones y 14 niñas, italianos 70 varones y 58 niñas, paraguayos 2 niñas, uruguayos 2 varones y 2 niñas, y de otras nacionalidades 6 varones y 6 niñas.**

2 376	2 343	4 719	1 061	1 098	2 159	1 312	1 245	2 557
412	340	752	374	234	608	120	97	217
2 788	2 683	5 471	1 435	1 332	2 767	1 432	1 342	2 774



# Censo Escolar de la República, en 1909 (Continuación)

Argentinos Extranjeros	Argentinos Extranjeros	Argentinos Extranjeros	Argentinos Extranjeros	Argentinos Extranjeros	Argentinos Extranjeros	Argentinos Extranjeros	Argentinos Extranjeros	Argentinos Extranjeros
EN GENERAL			ANALFABETOS			APRENDIERON EN EL PAÍS		
Varones	Niñas	a + b	Varones	Niñas	d + e	Varones	Niñas	g + h
a	b	c	d	e	f	g	h	i

## IV. Provincia de Santa Fé (Conclusión)

### 18. Departamento de San Martín

De los niños extranjeros censados en este departamento, son: **brasileros 11 varones y 9 niñas, españoles 13 varones y 10 niñas, franceses 3 varones y 1 niña, italianos 101 varones y 129 niñas, uruguayos 4 varones y de otras nacionalidades 1 varón;** de los analfabetos extranjeros, son: **brasileros 5 varones y 8 niñas, españoles 3 varones y 4 niñas, franceses 2 varones y 1 niña, italianos 38 varones y 69 niñas y de otras nacionalidades 1 varón;** de los extranjeros que aprendieron en el país, son: **brasileros 6 varones y 1 niña, españoles 8 varones y 5 niñas, franceses 1 varón, italianos 49 varones y 48 niñas, uruguayos 4 varones.**

2 737	2 614	5 351	1 293	1 339	2 632	1 444	1 275	2 719
133	149	282	49	82	131	68	54	122
2 870	2 763	5 633	1 342	1 421	2 763	1 512	1 329	2 841

### 19. Departamento de Vera

De los niños extranjeros censados en este departamento, son: **alemanes 2 varones y 1 niña, brasileros 10 varones y 5 niñas, españoles 8 varones y 10 niñas, franceses 2 niñas, italianos 13 varones y 5 niñas, paraguayos 4 varones y 5 niñas, uruguayos 3 varones y 8 niñas y de otras nacionalidades 8 varones y 8 niñas;** de los analfabetos extranjeros, son: **alemanes 1 niña, brasileros 4 varones y 1 niña, españoles 1 varón y 3 niñas, franceses 1 niña, italianos 5 varones y 1 niña, paraguayos 4 varones y 3 niñas, uruguayos 1 varón y 2 niñas y de otras nacionalidades 3 varones y 1 niña;** de los extranjeros que aprendieron en el país, son: **alemanes 2 varones, brasileros 6 varones y 4 niñas, españoles 6 varones y 5 niñas, franceses 1 niña, italianos 6 varones y 3 niñas, paraguayos 2 niñas, uruguayos 2 varones y 4 niñas y de otras nacionalidades 5 varones y 6 niñas.**

2 194	2 040	4 234	1 451	1 368	2 819	742	672	1 414
49	41	92	18	13	31	27	25	52
2 242	2 084	4 326	1 469	1 381	2 850	769	697	1 466

### Toda la provincia

De los niños extranjeros censados en esta provincia, son: **alemanes 37 varones y 24 niñas, bolivianos 2 varones, brasileros 1.009 varones y 910 niñas, chilenos 22 varones y 17 niñas, españoles 1.521 varones y 1.258 niñas, franceses 74 varones y 57 niñas, ingleses 26 varones y 20 niñas, italianos 3.467 varones y 2.927 niñas, paraguayos 32 varones y 31 niñas, uruguayos 166 varones y 120 niñas y de otras nacionalidades 706 varones y 579 niñas;** de los analfabetos extranjeros, son: **alemanes 7 varones y 6 niñas, bolivianos 1 niña, brasileros 520 varones y 538 niñas, chilenos 4 varones y 6 niñas, españoles 622 varones y 584 niñas, franceses 23 varones y 19 niñas, ingleses 6 varones y 7 niñas, italianos 1.762 varones y 1.660 niñas, paraguayos 12 varones y 11 niñas, uruguayos 52 varones y 34 niñas y de otras nacionalidades 225 varones y 176 niñas;** de los extranjeros que aprendieron en el país, son: **alemanes 29 varones y 18 niñas, bolivianos 1 varón, brasileros 481 varones y 355 niñas, chilenos 18 varones y 9 niñas, españoles 743 varones y 560 niñas, franceses 49 varones y 34 niñas, ingleses 15 varones y 10 niñas, italianos 1.487 varones y 1.113 niñas, paraguayos 20 varones y 20 niñas, uruguayos 108 varones y 81 niñas y de otras nacionalidades 445 varones y 374 niñas.**

60 602	57 392	117 994	25 107	23 852	48 959	35 483	33 529	69 012
7 062	5 943	13 005	3 234	3 041	6 275	3 396	2 574	5 970
67 664	63 335	130 999	28 341	26 893	55 234	38 879	36 103	74 982

**Censo Escolar de la República, en 1909 (Continuación)**

Argentinos Extranjeros	Argentinos Extranjeros	Argentinos Extranjeros	Argentinos Extranjeros	Argentinos Extranjeros	Argentinos Extranjeros	Argentinos Extranjeros	Argentinos Extranjeros	Argentinos Extranjeros
EN GENERAL			ANALFABETOS			APRENDIERON EN EL PAÍS		
Varones	Niñas	a + b	Varones	Niñas	d + e	Varones	Niñas	g + h
a	b	c	d	e	f	g	h	i

**V. Provincia de Entre Ríos**

**1. Departamento de la Capital**

De los niños extranjeros censados en este departamento, son: alemanes 8 varones y 3 niñas, brasileros 15 varones y 15 niñas, españoles 40 varones y 26 niñas, italianos 97 varones y 69 niñas, paraguayos 8 varones y 3 niñas, uruguayos 21 varones y 16 niñas y de otras nacionalidades 63 varones y 75 niñas; de los analfabetos extranjeros, son: alemanes 5 varones y 2 niñas, brasileros 3 varones y 7 niñas, españoles 20 varones y 15 niñas, italianos 43 varones y 34 niñas, paraguayos 1 varón uruguayos 6 varones y 8 niñas y de otras nacionalidades 31 varones y 37 niñas; de los extranjeros que aprendieron en el país, son: alemanes 3 varones y 1 niña, brasileros 12 varones y 8 niñas, españoles 19 varones y 11 niñas, italianos 47 varones y 30 niñas, paraguayos 7 varones y 3 niñas, uruguayos 15 varones y 8 niñas, y de otras nacionalidades 31 varones y 37 niñas.

5 942	5 819	11 761	2 834	2 670	5 504	3 108	3 148	6 256
252	207	459	109	103	212	134	98	232
6 194	6 026	12 220	2 943	2 773	5 716	3 242	3 246	6 488

**2. Departamento de Colón**

De los niños extranjeros censados en este departamento, son: brasileros 5 varones y 6 niñas, chilenos 1 niña, españoles 2 varones y 3 niñas, italianos 2 varones, paraguayos 1 varón, uruguayos 203 varones y 209 niñas y de otras nacionalidades 67 varones y 85 niñas; de los analfabetos extranjeros, son: brasileros 1 varón, italianos 1 varón, paraguayos 1 varón, uruguayos 107 varones y 109 niñas y de otras nacionalidades 13 varones y 16 niñas; de los extranjeros que aprendieron en el país, son: brasileros 4 varones y 5 niñas, chilenos 1 niña, españoles 1 varón, uruguayos 94 varones y 95 niñas y de otras nacionalidades 54 varones y 69 niñas.

1 788	1 707	3 495	681	599	1 280	1 107	1 108	2 215
280	304	584	123	125	248	153	170	323
2 068	2 011	4 079	804	724	1 528	1 260	1 278	2 538

**3. Departamento de Concordia**

De los niños extranjeros censados en este departamento, son: brasileros 14 varones y 10 niñas, españoles 8 varones y 2 niñas, franceses 1 niña, ingleses 2 varones, italianos 17 varones y 9 niñas, paraguayos 1 varón y 1 niña, uruguayos 196 varones y 168 niñas y de otras nacionalidades 67 varones y 63 niñas; de los analfabetos extranjeros, son: brasileros 7 varones y 4 niñas, españoles 2 varones, italianos 2 varones y 2 niñas, uruguayos 34 varones y 75 niñas y de otras nacionalidades 22 varones y 23 niñas; de los extranjeros que aprendieron en el país, son: brasileros 7 varones y 6 niñas, españoles 6 varones y 1 niña, franceses 1 niña, italianos 15 varones y 7 niñas, paraguayos 1 varón y 1 niña, uruguayos 103 varones y 89 niñas y de otras nacionalidades 44 varones y 40 niñas.

3 304	3 441	6 745	1 702	1 752	3 454	1 602	1 689	3 291
305	254	559	117	104	221	176	145	321
3 609	3 695	7 304	1 819	1 856	3 675	1 778	1 834	3 612

**4. Departamento de Diamante**

De los niños extranjeros censados en este departamento, son: alemanes 6 varones y 7 niñas, brasileros 3 varones y 2 niñas, españoles 4 varones y 2 niñas, franceses 1 varón y 1 niña, italianos 7 varones y 8 niñas, uruguayos 18 varones y 8 niñas y de otras nacionalidades 87 varones y 88 niñas; de los analfabetos extranjeros, son: alemanes 4 varones y 5 niñas, brasileros 1 varón, españoles 1 niña, franceses 1 varón, italianos 1 varón y 2 niñas, uruguayos 7 varones y 5 niñas y de otras nacionalidades 56 varones y 63 niñas; de los extranjeros que aprendieron en el país, son: alemanes 2 varones y 2 niñas, brasileros 2 varones y 2 niñas, españoles 3 varones, franceses 1 niña, italianos 4 varones y 5 niñas, uruguayos 11 varones y 3 niñas y de otras nacionalidades 26 varones y 18 niñas.

1 762	1 714	3 476	764	688	1 452	998	1 026	2 024
126	116	242	70	76	146	48	31	79
1 888	1 830	3 718	834	764	1 598	1 046	1 057	2 103

# Censo Escolar de la República, en 1909 (Continuación)

Argentinos Extranjeros	Argentinos Extranjeros	Argentinos Extranjeros	Argentinos Extranjeros	Argentinos Extranjeros	Argentinos Extranjeros	Argentinos Extranjeros	Argentinos Extranjeros	Argentinos Extranjeros
EN GENERAL			ANALFABETOS			APRENDIERON EN EL PAÍS		
Varones	Niñas	a + b	Varones	Niñas	d + e	Varones	Niñas	g + h
a	b	c	d	e	f	g	h	i

## V. Provincia de Entre Ríos (Continuación)

### 5. Departamento de Federación

De los niños extranjeros censados en este departamento, son: brasileños 1 varón y 1 niña, franceses 1 niña, italianos 6 varones y 11 niñas, paraguayos 1 niña, uruguayos 53 varones y 36 niñas y de otras nacionalidades 4 varones y 3 niñas; de los analfabetos extranjeros, son: brasileños 1 varón y 1 niña, italianos 3 varones y 2 niñas, paraguayos 1 niña, uruguayos 33 varones y 16 niñas; de los extranjeros que aprendieron en el país, son: franceses 1 niña, italianos 3 varones y 8 niñas, uruguayos 16 varones y 18 niñas y de otras nacionalidades 2 varones y 3 niñas.

1 912	1 771	3 683	1 034	946	1 980	878	825	1 703
64	53	117	37	20	57	21	30	51
1 976	1 824	3 800	1 071	966	2 037	899	855	1 754

### 6. Departamento de Feliciano

De los niños extranjeros censados en este departamento, son: españoles 1 varón, franceses 1 niña, uruguayos 10 varones y 8 niñas y de otras nacionalidades 1 niña; de los analfabetos extranjeros, son: franceses 1 niña, uruguayos 3 varones y 4 niñas; de los extranjeros que aprendieron en el país, son: españoles 1 varón, uruguayos 7 varones y 4 niñas y de otras nacionalidades 1 niña.

967	923	1 890	609	576	1 185	358	347	705
11	10	21	3	5	8	8	5	13
978	933	1 911	612	581	1 193	366	352	718

### 7. Departamento de Gualeguay

De los niños extranjeros censados en este departamento, son: brasileños 3 varones y 5 niñas, españoles 7 niñas, ingleses 3 niñas, italianos 9 varones y 10 niñas, uruguayos 31 varones y 22 niñas y de otras nacionalidades 45 varones y 44 niñas; de los analfabetos extranjeros, son: brasileños 2 varones y 3 niñas, españoles 4 niñas, italianos 8 varones y 5 niñas, uruguayos 16 varones y 16 niñas y de otras nacionalidades 38 varones y 29 niñas; de los extranjeros que aprendieron en el país, son: brasileños 1 varón y 2 niñas, españoles 2 niñas, ingleses 3 niñas, italianos 1 varón y 5 niñas, uruguayos 15 varones y 6 niñas y de otras nacionalidades 6 varones y 11 niñas.

2 423	2 333	4 756	1 188	1 107	2 295	1 235	1 226	2 461
88	91	179	64	57	121	23	29	52
2 511	2 424	4 935	1 252	1 164	2 416	1 258	1 255	2 513

### 8. Departamento de Gualeguaychú

De los niños extranjeros censados en este departamento, son: alemanes 1 varón y 3 niñas, brasileños 4 varones, españoles 15 varones y 6 niñas, franceses 1 niña, italianos 18 varones y 12 niñas, uruguayos 250 varones y 235 niñas y de otras nacionalidades 60 varones y 54 niñas; de los extranjeros analfabetos, son: alemanes 2 niñas, brasileños 2 varones, españoles 6 varones y 3 niñas, franceses 1 niña, italianos 6 varones y 5 niñas, uruguayos 182 varones y 158 niñas y de otras nacionalidades 34 varones y 28 niñas; de los extranjeros que aprendieron en el país, son: alemanes 1 varón y 1 niña, brasileños 2 varones, españoles 6 varones y 3 niñas, italianos 11 varones y 7 niñas, uruguayos 57 varones y 66 niñas y de otras nacionalidades 26 varones y 26 niñas.

3 317	3 174	6 491	1 752	1 587	3 339	1 565	1 587	3 152
348	311	659	230	197	427	103	103	206
3 665	3 485	7 150	1 982	1 784	3 766	1 668	1 690	3 358

# Censo Escolar de la República, en 1909 (Continuación)

Argentinos	Argentinos	Argentinos	Argentinos	Argentinos	Argentinos	Argentinos	Argentinos	Argentinos
Extranjeros	Extranjeros	Extranjeros	Extranjeros	Extranjeros	Extranjeros	Extranjeros	Extranjeros	Extranjeros
EN GENERAL			ANALFABETOS			APRENDIERON EN EL PAÍS		
Varones	Niñas	a + b	Varones	Niñas	d + e	Varones	Niñas	g + h
a	b	c	d	e	f	g	h	i

## V. Provincia de Entre Ríos (Continuación)

### 9. Departamento de La Paz

De los niños extranjeros censados en este departamento, son: brasileros 1 varón, españoles 1 varón y 4 niñas, italianos 9 varones y 7 niñas, paraguayos 3 varones, uruguayos 5 varones y 4 niñas y de otras nacionalidades 1 niña; de los analfabetos extranjeros, son: brasileros 1 varón, españoles 1 niña, italianos 4 varones y 1 niña, uruguayos 1 varón y 1 niña y de otras nacionalidades 1 niña; de los extranjeros que aprendieron en el país, son: españoles 1 varón y 3 niñas, italianos 5 varones y 6 niñas, paraguayos 2 varones, uruguayos 4 varones y 2 niñas.

2 399	2 291	4 690	1 497	1 443	2 940	902	848	1 750
19	16	35	6	4	10	12	11	23
2 418	2 307	4 725	1 503	1 447	2 950	914	859	1 773

### 10. Departamento de Nogoyá

De los niños extranjeros censados en este departamento, son: alemanes 3 varones y 2 niñas, brasileros 4 varones y 13 niñas, chilenos 1 varón, españoles 1 varón, franceses 1 varón, italianos 16 varones y 12 niñas, uruguayos 6 varones y 7 niñas y de otras nacionalidades 40 varones y 51 niñas; de los extranjeros analfabetos, son: alemanes 3 varones y 1 niña, brasileros 2 varones y 8 niñas, españoles 1 varón, italianos 5 varones y 5 niñas, uruguayos 3 varones y 4 niñas y de otras nacionalidades 28 varones y 43 niñas; de los extranjeros que aprendieron en el país, son: alemanes 1 niña, brasileros 2 varones y 5 niñas, chilenos 1 varón, franceses 1 varón, italianos 7 varones y 7 niñas, uruguayos 3 varones y 3 niñas y de otras nacionalidades 11 varones y 8 niñas.

2 389	2 380	4 769	1 380	1 352	2 732	1 009	1 028	2 037
72	85	157	42	61	103	25	24	49
2 461	2 465	4 926	1 422	1 413	2 835	1 034	1 052	2 086

### 11. Departamento de Tala

De los niños extranjeros censados en este departamento, son: brasileros 7 varones y 4 niñas, españoles 3 niñas, italianos 10 varones y 12 niñas, uruguayos 20 varones y 27 niñas y de otras nacionalidades 10 varones y 21 niñas; de los analfabetos extranjeros, son: brasileros 4 varones, italianos 2 varones y 1 niña, uruguayos 14 varones y 12 niñas y de otras nacionalidades 9 varones y 18 niñas; de los extranjeros que aprendieron en el país, son: brasileros 3 varones y 4 niñas, españoles 3 niñas, italianos 7 varones y 9 niñas, uruguayos 6 varones y 14 niñas y de otras nacionalidades 1 varón y 3 niñas.

2 003	1 885	3 888	1 038	894	1 932	964	991	1 955
47	67	114	29	31	60	17	33	50
2 050	1 952	4 002	1 067	925	1 992	981	1 024	2 005

### 12. Departamento de Uruguay

De los niños extranjeros censados en este departamento, son: alemanes 4 varones y 3 niñas, brasileros 12 varones y 8 niñas, chilenos 1 varón, españoles 7 varones y 1 niña, franceses 2 varones y 1 niña, ingleses 2 varones y 1 niña, italianos 8 varones y 5 niñas, paraguayos 1 niña, uruguayos 120 varones y 118 niñas y de otras nacionalidades 275 varones y 296 niñas; de los analfabetos extranjeros, son: alemanes 1 varón y 1 niña, brasileros 9 varones y 2 niñas, españoles 4 varones y 1 niña, franceses 2 varones, ingleses 1 niña, italianos 3 varones, uruguayos 64 varones y 46 niñas y de otras nacionalidades 105 varones y 115 niñas; de los extranjeros que aprendieron en el país, son: alemanes 3 varones y 2 niñas, brasileros 3 varones y 6 niñas, chilenos 1 varón, españoles 2 varones, franceses 1 niña, ingleses 1 varón, italianos 4 varones y 5 niñas, paraguayos 1 varón, uruguayos 51 varones y 53 niñas y de otras nacionalidades 160 varones y 176 niñas.

3 128	2 931	6 059	1 368	1 190	2 558	1 760	1 741	2 501
432	433	865	188	166	354	226	253	479
3 560	3 364	6 924	1 556	1 356	2 912	1 986	1 994	3 980

# Censo Escolar de la República, en 1909 (Continuación)

Argentinos Extranjeros	Argentinos Extranjeros	Argentinos Extranjeros	Argentinos Extranjeros	Argentinos Extranjeros	Argentinos Extranjeros	Argentinos Extranjeros	Argentinos Extranjeros	Argentinos Extranjeros
EN GENERAL			ANALFABETOS			APRENDIERON EN EL PAÍS		
Varones	Niñas	a + b	Varones	Niñas	d + e	Varones	Niñas	g + h
a	b	c	d	e	f	g	h	i

## V. Provincia de Entre Ríos (Conclusión)

### 13. Departamento de Victoria

De los niños extranjeros censados en este departamento, son: bolivianos 1 niña, brasileros 2 niñas, españoles 5 varones y 5 niñas, franceses 1 niña, ingleses 1 niña, italianos 3 varones y 4 niñas, paraguayos 1 niña, uruguayos 1 varón y 1 niña y de otras nacionalidades 15 varones y 6 niñas; de los analfabetos extranjeros, son: brasileros 1 niña, españoles 3 varones y 2 niñas, italianos 1 varón, uruguayos 1 niña y de otras nacionalidades 4 varones y 4 niñas; de los extranjeros que aprendieron en el país, son: bolivianos 1 niña, brasileros 1 niña, españoles 2 varones y 1 niña, franceses 1 niña, ingleses 1 niña, italianos 2 varones y 4 niñas, paraguayos 1 niña, uruguayos 1 varón y de otras nacionalidades 9 varones y 2 niñas.

1 976	1 781	3 757	894	811	1 705	1 082	970	2 052
24	22	46	8	8	16	14	12	26
2 000	1 803	3 803	902	819	1 721	1 096	982	2 078

### 14. Departamento de Villaguay

De los niños extranjeros censados en este departamento, son: alemanes 2 niñas, brasileros 6 varones y 4 niñas, españoles 1 niña, franceses 1 varón y 2 niñas, ingleses 5 varones y 3 niñas, italianos 3 varones y 2 niñas, uruguayos 36 varones y 33 niñas y de otras nacionalidades 210 varones y 181 niñas; de los analfabetos extranjeros, son: alemanes 1 niña, brasileros 4 varones y 2 niñas, franceses 1 niña, ingleses 2 varones y 2 niñas, uruguayos 19 varones y 18 niñas y de otras nacionalidades 71 varones y 60 niñas; de los extranjeros que aprendieron en el país, son: brasileros 2 varones y 2 niñas, españoles 1 niña, franceses 1 varón y 1 niña, ingleses 3 varones y 1 niña, italianos 3 varones y 2 niñas, uruguayos 17 varones y 15 niñas, y de otras nacionalidades 138 varones y 120 niñas.

2 889	2 781	5 670	1 589	1 572	3 161	1 300	1 209	2 509
261	228	489	96	84	180	164	142	306
3 150	3 009	6 159	1 685	1 656	3 341	1 464	1 351	2 815

### Toda la provincia

De los niños extranjeros censados en esta provincia, son: alemanes 22 varones y 20 niñas, bolivianos 1 niña, brasileros 75 varones y 70 niñas, chilenos 2 varones y 1 niña, españoles 84 varones y 60 niñas, franceses 5 varones y 9 niñas, ingleses 9 varones y 8 niñas, italianos 205 varones y 161 niñas, paraguayos 14 varones y 6 niñas, uruguayos 970 varones y 892 niñas y de otras nacionalidades 943 varones y 969 niñas; de los analfabetos extranjeros, son: alemanes 13 varones y 12 niñas, brasileros 37 varones y 28 niñas, españoles 36 varones y 27 niñas, franceses 3 varones y 3 niñas, ingleses 2 varones y 3 niñas, italianos 79 varones y 57 niñas, paraguayos 2 varones y 1 niña, uruguayos 539 varones y 473 niñas y de otras nacionalidades 411 varones y 437 niñas; de los extranjeros que aprendieron en el país, son: alemanes 9 varones y 7 niñas, bolivianos 1 niña, brasileros 38 varones y 41 niñas, chilenos 2 varones y 1 niña, españoles 41 varones y 25 niñas, franceses 2 varones y 6 niñas, ingleses 4 varones y 5 niñas, italianos 109 varones y 95 niñas, paraguayos 11 varones y 5 niñas, uruguayos 400 varones y 386 niñas y de otras nacionalidades 508 varones y 514 niñas.

36 199	34 931	71 130	18 330	17 187	35 517	17 868	17 743	35 611
2 329	2 197	4 526	1 122	1 041	2 163	1 124	1 086	2 210
38 528	37 128	75 656	19 452	18 228	37 680	18 992	18 829	37 821

# Censo Escolar de la República, en 1909 (Continuación)

Argentinos Extranjeros	Argentinos Extranjeros	Argentinos Extranjeros	Argentinos Extranjeros	Argentinos Extranjeros	Argentinos Extranjeros	Argentinos Extranjeros	Argentinos Extranjeros	Argentinos Extranjeros
EN GENERAL			ANALFABETOS			APRENDIERON EN EL PAÍS		
Varones	Niñas	a + b	Varones	Niñas	d + e	Varones	Niñas	g + h
a	b	c	d	e	f	g	h	i

## VI. Provincia de Corrientes

### 1. Departamento de La Capital

De los niños extranjeros censados en este departamento, son: alemanes 1 varón, brasileiros 4 varones y 7 niñas, españoles 6 varones y 2 niñas, franceses 1 niña, italianos 9 varones y 6 niñas, paraguayos 55 varones y 45 niñas, uruguayos 7 varones y 2 niñas y de otras nacionalidades 1 varón y 5 niñas; de los extranjeros analfabetos, son: alemanes 1 varón, brasileiros 1 varón, españoles, 4 varones, italianos 3 varones y 2 niñas, paraguayos 16 varones y 18 niñas, uruguayos 4 varones y 2 niñas; de los extranjeros que aprendieron en el país, son: brasileiros 3 varones y 7 niñas, españoles 2 varones y 2 niñas, franceses 1 niña, italianos 5 varones y 3 niñas, paraguayos 32 varones y 23 niñas, uruguayos 3 varones y de otras nacionalidades 1 varón y 5 niñas.

3 133	2 937	6 070	1 172	1 125	2 297	1 961	1 812	3 773
83	68	151	29	22	51	46	41	87
3 216	3 005	6 221	1 201	1 147	3 348	2 007	1 853	3 860

### 2. Departamento de Bella Vista

De los niños extranjeros censados en este departamento, son: italianos 1 varón y 2 niñas, paraguayos 2 varones y 1 niña, uruguayos 1 varón y 1 niña y de otras nacionalidades 4 varones; de los extranjeros que aprendieron en el país, son: italianos 1 varón y 2 niñas, paraguayos 2 varones y 1 niña, uruguayos 1 varón y 1 niña y de otras nacionalidades 4 varones.

1 645	1 445	3 090	866	795	1 661	779	650	1 429
8	4	12	—	—	—	8	4	12
1 653	1 449	3 102	866	795	1 661	787	654	1 441

### 3. Departamento de Caa-Cati

De los niños extranjeros censados en este departamento, son: brasileiros 1 niña, paraguayos 23 varones y 17 niñas, uruguayos 3 niñas; de los extranjeros analfabetos, son: paraguayos 8 varones y 7 niñas; de los extranjeros que aprendieron en el país, son: brasileiros 1 niña, paraguayos 14 varones y 10 niñas y uruguayos 1 niña.

1 474	1 423	2 897	763	692	1 455	709	730	1 439
23	21	44	8	7	15	14	12	26
1 497	1 444	2 941	771	699	1 470	723	742	1 465

### 4. Departamento de Concepción

De los niños extranjeros censados en este departamento, son: paraguayos 1 varón y 4 niñas; de los extranjeros analfabetos, son: paraguayos 1 varón y 2 niñas; de los extranjeros que aprendieron en el país, son: paraguayos 2 niñas.

1 050	902	1 952	570	610	1 180	480	292	772
1	4	5	1	2	3	—	2	2
1 051	906	1 957	571	612	1 183	480	294	774

### 5. Departamento de Curuzú Cuatiá

De los niños extranjeros censados en este departamento, son: brasileiros 5 varones, españoles 1 varón, uruguayos 30 varones y 23 niñas y de otras nacionalidades 3 varones y 1 niña; de los extranjeros analfabetos, son: brasileiros 2 niñas, uruguayos 16 varones y 9 niñas y de otras nacionalidades 1 varón y 1 niña; de los extranjeros que aprendieron en el país, son: brasileiros 2 varones, españoles 1 varón, uruguayos 12 varones y 13 niñas y de otras nacionalidades 2 varones.

1 957	1 785	3 742	1 211	1 100	2 311	748	685	1 433
39	24	63	19	10	29	17	13	30
1 996	1 809	3 805	1 230	1 110	2 340	765	698	1 463

**Censo Escolar de la República, en 1909** (*Continuación*,

Argentinos Extranjeros	Argentinos Extranjeros	Argentinos Extranjeros	Argentinos Extranjeros	Argentinos Extranjeros	Argentinos Extranjeros	Argentinos Extranjeros	Argentinos Extranjeros	Argentinos Extranjeros
EN GENERAL			ANALFABETOS			APRENDIERON EN EL PAÍS		
Varones	Niñas	a + b	Varones	Niñas	d + e	Varones	Niñas	g + h
a	b	c	d	e	f	g	h	i

**VI. Provincia de Corrientes** (*Continuación*)

**6. Departamento de Empedrado**

De los niños extranjeros censados en este departamento, son: brasileros 1 niña, paraguayos 1 varón y 1 niña; de los extranjeros analfabetos, son: brasileros 1 niña, paraguayos 1 varón y 1 niña.

1 646	1 458	3 104	866	937	1 803	780	521	1 301
1	2	3	1	2	3	—	—	—
1 647	1 460	3 107	867	939	1 806	780	521	1 301

**7. Departamento de Esquina**

De los niños extranjeros censados en este departamento, son: españoles 1 varón y 1 niña, franceses 1 niña, italianos 1 varón, paraguayos 3 varones y 1 niña; de los extranjeros analfabetos, son: paraguayos 3 varones; de los extranjeros que aprendieron en el país, son: españoles 1 varón y 1 niña, franceses 1 niña, italianos 1 varón, paraguayos 1 niña.

1 647	1 547	3 194	1 042	1 006	2 048	604	541	1 145
5	3	8	3	—	3	2	3	5
1 652	1 550	3 202	1 045	1 006	2 051	606	544	1 150

**8. Departamento de Goya**

De los niños extranjeros censados en este departamento, son: brasileros 10 varones y 6 niñas, chilenos 1 varón y 2 niñas, españoles 2 varones y 2 niñas, italianos 10 varones y 10 niñas, paraguayos 1 varón y 2 niñas, uruguayos 1 varón y 3 niñas y de otras nacionalidades 2 varones y 1 niña; de los analfabetos extranjeros, son: brasileros 2 varones, chilenos 1 varón, italianos 3 varones y 5 niñas; paraguayos 1 varón y 2 niñas, uruguayos 2 niñas; de los extranjeros que aprendieron en el país, son: brasileros 8 varones y 6 niñas, chilenos 2 niñas, españoles 2 varones y 2 niñas, italianos 7 varones y 5 niñas, uruguayos 1 varón y 1 niña y de otras nacionalidades 2 varones y 1 niña.

2 291	2 120	4 411	1 160	1 083	2 243	1 131	1 037	2 168
27	26	53	7	9	16	20	17	37
2 318	2 146	4 464	1 167	1 092	2 259	1 151	1 054	2 205

**9. Departamento de Itatí**

De los niños extranjeros censados en este departamento, son: brasileros 1 varón, paraguayos 29 varones y 14 niñas; de los extranjeros analfabetos, son: paraguayos 17 varones y 12 niñas; de los extranjeros que aprendieron en el país, son: brasileros 1 varón, paraguayos 10 varones y 2 niñas.

260	203	463	148	110	258	112	93	205
30	14	44	17	12	29	17	2	13
290	217	507	165	122	287	123	95	218

**Censo Escolar de la República, en 1909 (Continuación)**

Argentinos Extranjeros	Argentinos Extranjeros	Argentinos Extranjeros	Argentinos Extranjeros	Argentinos Extranjeros	Argentinos Extranjeros	Argentinos Extranjeros	Argentinos Extranjeros	Argentinos Extranjeros
EN GENERAL			ANALFABETOS			APRENDIERON EN EL PAÍS		
Varones	Niñas	a + b	Varones	Niñas	d + e	Varones	Niñas	g + h
a	b	c	d	e	f	g	h	i

**VI. Provincia de Corrientes (Continuación)**

**10. Departamento de Ituzingó**

De los niños extranjeros censados en este departamento, son: brasileños 3 niñas, españoles 1 varón, paraguayos 27 varones y 12 niñas; de los analfabetos que aprendieron en el país, son: brasileños 3 niñas, paraguayos 16 varones y 6 niñas; de los extranjeros que aprendieron en el país, son: españoles 1 varón, paraguayos 11 varones y 6 niñas.

740	706	1 446	498	459	957	242	247	489
28	15	43	16	9	25	12	6	18
768	721	1 489	514	468	982	254	253	507

**11. Departamento de Lavalle**

De los niños extranjeros censados en este departamento, son: brasileños 2 varones, uruguayos 3 varones y 1 niña; de los extranjeros que aprendieron en el país, son: brasileños 2 varones, uruguayos 3 varones y 1 niña.

1 465	1 339	2 704	741	661	1 402	724	578	1 302
5	1	6	—	—	—	5	1	6
1 470	1 340	2 710	741	661	1 402	729	579	1 303

**12. Departamento de Mburucuyá**

1 103	941	2 044	539	555	1 094	564	386	950
—	—	—	—	—	—	—	—	—
1 103	941	2 044	539	555	1 094	564	386	950

**13. Departamento de Mercedes**

De los niños extranjeros censados en este departamento, son: brasileños 4 varones y 7 niñas, españoles 1 niña, ingleses 1 varón y 1 niña, paraguayos 1 varón y 1 niña, uruguayos 27 varones y 23 niñas y de otras nacionalidades 3 niñas; de los extranjeros analfabetos, son: brasileños 3 niñas, paraguayos 1 niña, uruguayos 10 varones y 8 niñas; de los extranjeros que aprendieron en el país, son: brasileños 4 varones y 4 niñas, españoles 1 niña, ingleses 1 varón y 1 niña, paraguayos 1 varón, uruguayos 14 varones y 13 niñas y de otras nacionalidades 3 niñas.

2 085	1 878	3 963	1 126	967	2 093	959	911	1 870
33	36	69	10	12	22	20	22	42
2 118	1 914	4 032	1 136	979	2 115	979	933	1 912

**14. Departamento de Monte Caseros**

De los niños extranjeros censados en este departamento, son: brasileños 18 varones y 16 niñas, franceses 1 varón y 1 niña, italianos 4 varones y 2 niñas, uruguayos 95 varones y 69 niñas y de otras nacionalidades 1 niña; de los extranjeros analfabetos, son: brasileños 12 varones 10 niñas, franceses 1 varón y 1 niña, italianos 1 varón, uruguayos 48 varones y 28 niñas y de otras nacionalidades 1 niña; de los extranjeros que aprendieron en el país, son: brasileños 6 varones y 6 niñas, italianos 3 varones y 2 niñas, uruguayos 44 varones y 32 niñas.

1 374	1 253	2 627	766	721	1 487	607	562	1 169
118	89	207	62	40	102	53	40	93
1 492	1 342	2 834	828	761	1 589	660	602	1 262



# Censo Escolar de la República, en 1909 (Continuación)

Argentinos Extranjeros	Argentinos Extranjeros	Argentinos Extranjeros	Argentinos Extranjeros	Argentinos Extranjeros	Argentinos Extranjeros	Argentinos Extranjeros	Argentinos Extranjeros	Argentinos Extranjeros
EN GENERAL			ANALFABETOS			APRENDIERON EN EL PAÍS		
Varones	Niñas	a + b	Varones	Niñas	d + e	Varones	Niñas	g + h
a	b	c	d	e	f	g	h	i

## VI. Provincia de Corrientes (Continuación)

### 15. Departamento de Paso de los Libres

De los niños extranjeros censados en este departamento, son: **brasileros 58 varones y 53 niñas, españoles 2 niñas, italianos 1 varón y 1 niña, paraguayos 1 varón y 2 niñas, uruguayos 31 varón y 31 niñas y de otras nacionalidades 3 varones y 5 niñas**; de los extranjeros analfabetos, son: **brasileros 25 varones y 31 niñas, uruguayos 15 varones y 12 niñas y de otras nacionalidades 1 varón y 2 niñas**; de los extranjeros que aprendieron en el país, son: **brasileros 30 varones y 20 niñas, españoles 2 niñas, italianos 1 varón y 1 niña, paraguayos 1 varón y 2 niñas, uruguayos 13 varones y 19 niñas y de otras nacionalidades 2 varones y 3 niñas.**

1 170	1 041	2 211	630	628	1 258	537	413	950
94	94	188	41	45	86	47	47	94
1 264	1 135	2 399	671	673	1 344	584	460	1 044

### 16. Departamento de Saladas

De los niños extranjeros censados en este departamento, son: **españoles 2 varones y 3 niñas, italianos 1 varón, paraguayos 1 niña, uruguayos 4 niñas**; de los extranjeros analfabetos, son: **uruguayos 2 niñas**; de los extranjeros que aprendieron en el país, son: **españoles 2 niñas, italianos 1 varón, paraguayos 1 niña y uruguayos 2 niñas.**

1 320	1 113	2 433	513	466	979	807	649	1 456
3	8	11	—	2	2	1	5	6
1 323	1 121	2 444	513	468	981	808	654	1 462

### 17. Departamento de San Antonio de Itatí

De los niños extranjeros censados en este departamento, son: **españoles 1 varón y 4 niñas, paraguayos 1 niña**; de los extranjeros analfabetos, son: **españoles 1 varón y 3 niñas**; de los extranjeros que aprendieron en el país, son: **españoles 1 niña, y paraguayos 1 niña.**

222	186	408	103	99	202	119	87	206
1	5	6	1	3	4	—	2	2
223	191	414	104	102	206	119	89	208

### 18. Departamento de San Cosme

De los niños extranjeros censados en este departamento, son: **paraguayos 9 varones y 4 niñas**; de los extranjeros analfabetos, son: **paraguayos 1 varón y 3 niñas**; de los extranjeros que aprendieron en el país, son: **paraguayos 7 varones y 1 niña.**

921	808	1 729	497	446	943	424	362	786
9	4	13	1	3	4	7	1	8
930	812	1 742	498	449	947	431	363	794

**Censo Escolar de la República, en 1909 (Continuación)**

Argentinos Extranjeros	Argentinos Extranjeros	Argentinos Extranjeros	Argentinos Extranjeros	Argentinos Extranjeros	Argentinos Extranjeros	Argentinos Extranjeros	Argentinos Extranjeros	Argentinos Extranjeros
EN GENERAL			ANALFABETOS			APRENDIERON EN EL PAÍS		
Varones	Niñas	a + b	Varones	Niñas	d + e	Varones	Niñas	g + h
<i>a</i>	<i>b</i>	<i>c</i>	<i>d</i>	<i>e</i>	<i>f</i>	<i>g</i>	<i>h</i>	<i>i</i>

**VI. Provincia de Corrientes (Continuación)**

**19. Departamento de San Luis del Palmar**

De los niños extranjeros censados en este departamento, son: paraguayos 5 varones y 3 niñas, uruguayos 1 niña; de los analfabetos extranjeros, son: paraguayos 4 varones; de los extranjeros que aprendieron en el país, son: españoles 1 niña, paraguayos 1 varón y 3 niñas, uruguayos 1 niña.

1 704	1 233	2 937	1 132	1 018	2 150	572	215	787
5	5	10	4	—	4	1	5	6
1 709	1 238	2 947	1 136	1 018	2 154	573	220	793

**20. Departamento de San Martín**

De los niños extranjeros censados en este departamento, son: brasileros 88 varones y 70 niñas, paraguayos 1 niña, uruguayos 38 varones y 19 niñas; de los analfabetos extranjeros, son: brasileros 33 varones y 39 niñas, uruguayos 23 varones y 10 niñas; de los extranjeros que aprendieron en el país, son: brasileros 33 varones y 30 niñas, paraguayos 1 niña, uruguayos 15 varones y 9 niñas.

1 280	1 106	2 386	857	702	1 559	423	404	827
126	90	216	76	49	125	48	40	88
1 406	1 196	2 602	933	751	1 684	471	444	915

**21. Departamento de San Miguel**

De los niños extranjeros censados en este departamento, son: paraguayos 1 varón y 2 niñas; de los analfabetos extranjeros, son: paraguayos 1 niña; de los extranjeros que aprendieron en el país, son: paraguayos 1 varón y 1 niña.

713	594	1 307	324	299	623	389	295	684
1	2	3	—	1	1	1	1	2
714	596	1 310	324	300	624	390	296	686

**22. Departamento de San Roque**

De los niños extranjeros censados en este departamento, son: españoles 1 varón, paraguayos 1 niña; de los extranjeros que aprendieron en el país, son: españoles 1 varón, paraguayos 1 niña.

987	955	1 942	542	561	1 103	445	394	839
1	1	2	—	—	—	1	1	2
988	956	1 944	542	561	1 103	446	395	841

**23. Departamento de Santo Tomé**

De los niños extranjeros censados en este departamento, son: brasileros 111 varones y 86 niñas, españoles 1 varón, paraguayos 4 varones y 4 niñas, uruguayos 7 varones y 3 niñas; de los extranjeros analfabetos, son: brasileros 73 varones y 48 niñas, paraguayos 1 varón y 1 niña, uruguayos 4 varones y 2 niñas; de los extranjeros que aprendieron en el país, son: brasileros 37 varones y 38 niñas, españoles 1 varón, paraguayos 4 varones y 3 niñas, uruguayos 3 varones y 1 niña.

1 310	1 122	2 432	802	696	1 498	507	426	933
123	93	216	78	51	129	44	42	86
1 433	1 215	2 648	880	747	1 627	551	468	1 019

**Censo Escolar de la República, en 1909 (Continuación)**

Argentinos Extranjeros	Argentinos Extranjeros	Argentinos Extranjeros	Argentinos Extranjeros	Argentinos Extranjeros	Argentinos Extranjeros	Argentinos Extranjeros	Argentinos Extranjeros	Argentinos Extranjeros
EN GENERAL			ANALFABETOS			APRENDIERON EN EL PAÍS		
Varones	Niñas	a + b	Varones	Niñas	d + e	Varones	Niñas	g + h
a	b	c	d	e	f	g	h	i

**VI. Provincia de Corrientes (Conclusion)**

**24. Departamento de Sauce**

De los niños extranjeros censados en este departamento, son: brasileros 2 varones, uruguayos 4 varones y 2 niñas; de los extranjeros analfabetos, son: brasileros 2 varones, uruguayos 2 varones y 1 niña; de los extranjeros que aprendieron en el país, son: uruguayos 2 varones.

653	662	1 315	454	442	896	199	220	419
6	2	8	4	1	5	2	—	2
659	664	1 323	458	443	901	201	220	421

**Toda la provincia**

De los niños extranjeros censados en esta provincia, son: alemanes 1 varón, brasileros 303 varones y 250 niñas, chilenos 1 varón y 2 niñas, españoles 16 varones y 16 niñas, franceses 1 varón y 3 niñas, ingleses 1 varón y 1 niña, italianos 27 varones y 21 niñas, paraguayos 163 varones y 117 niñas, uruguayos 244 varones y 185 niñas y de otras nacionalidades 13 varones y 16 niñas; de los extranjeros analfabetos, son: alemanes 1 varón, brasileros 170 varones y 135 niñas, chilenos 1 varón, españoles 5 varones y 3 niñas, franceses 1 varón y 1 niña, italianos 7 varones y 7 niñas, paraguayos 69 varones y 54 niñas, uruguayos 122 varones y 76 niñas y de otras nacionalidades 2 varones y 4 niñas; de los extranjeros que aprendieron en el país, son: brasileros 126 varones y 112 niñas, chilenos 2 niñas, españoles 9 varones y 12 niñas, franceses 2 niñas, ingleses 1 varón y 1 niña, italianos 19 varones y 13 niñas, paraguayos 83 varones y 59 niñas, uruguayos 111 varones y 94 niñas y de otras nacionalidades 11 varones y 12 niñas.

32 150	28 687	60 837	17 322	16 178	33 500	14 832	12 510	27 342
770	611	1 381	378	280	658	360	307	667
32 920	29 298	62 218	17 700	16 458	34 158	15 192	12 817	28 009

**VII. Provincia de Córdoba**

**1. Departamento de la Capital**

De los niños extranjeros censados en este departamento, son: alemanes 2 varones y 5 niñas, bolivianos 5 varones y 2 niñas, brasileros 93 varones y 87 niñas, chilenos 2 varones y 6 niñas, españoles 238 varones y 183 niñas, franceses 2 varones y 5 niñas, ingleses 5 varones y 3 niñas, italianos 195 varones y 171 niñas, paraguayos 1 varón, uruguayos 7 varones y 7 niñas y de otras nacionalidades 29 varones y 38 niñas; de los extranjeros analfabetos, son: alemanes 1 niña, bolivianos 1 varón y 1 niña, brasileros 49 varones y 48 niñas, españoles 107 varones y 88 niñas, franceses 2 niñas, ingleses 2 varones y 1 niña, italianos 9 varones y 63 niñas, paraguayos 1 varón, uruguayos 3 varones y de otras nacionalidades 17 varones y 14 niñas; de los niños extranjeros que aprendieron en el país, son: alemanes 2 varones y 4 niñas, bolivianos 4 varones y 1 niña, brasileros 43 varones y 38 niñas, chilenos 2 varones y 4 niñas, españoles 97 varones y 73 niñas, franceses 1 varón y 3 niñas, ingleses 1 varón y 1 niña, italianos 93 varones y 96 niñas, uruguayos 4 varones y 6 niñas y de otras nacionalidades 9 varones y 24 niñas.

7 474	7 496	14 970	2 501	2 530	5 031	4 969	4 966	9 935
579	507	1 086	273	218	491	256	250	506
8 053	8 003	16 056	2 774	2 748	5 522	5 225	5 216	10 441

# Censo Escolar de la República, en 1909 (Continuación)

Argentinos Extranjeros	Argentinos Extranjeros	Argentinos Extranjeros	Argentinos Extranjeros	Argentinos Extranjeros	Argentinos Extranjeros	Argentinos Extranjeros	Argentinos Extranjeros	Argentinos Extranjeros
EN GENERAL			ANALFABETOS			APRENDIERON EN EL PAÍS		
Varones	Niñas	a+b	Varones	Niñas	d+e	Varones	Niñas	g+h
a	b	c	d	e	f	g	h	i

## VII. Provincia de Córdoba (Continuación)

### 2. Departamento de Calamuchita

De los niños extranjeros censados en este departamento, son: españoles 2 varones y 1 niña; de los extranjeros analfabetos, son: españoles 1 varón; de los extranjeros que aprendieron en el país, son: españoles 1 niña.

1 158	1 099	2 257	675	589	1 264	483	510	993
2	1	3	1	—	1	—	1	1
1 160	1 100	2 260	676	589	1 265	483	511	994

### 3. Departamento de Colón

De los niños extranjeros censados en este departamento, son: brasileños 26 varones y 15 niñas, españoles 21 varones y 9 niñas, franceses 1 niña, italianos 30 varones y 16 niñas, uruguayos 2 varones y 1 niña y de otras nacionalidades 2 varones y 3 niñas; de los extranjeros analfabetos, son: brasileños 4 varones y 3 niñas, españoles 10 varones y 3 niñas, italianos 8 varones y 4 niñas y de otras nacionalidades 1 varón y 1 niña; de los extranjeros que aprendieron en el país, son: brasileños 22 varones y 12 niñas, españoles 9 varones y 5 niñas, franceses 1 niña, italianos 22 varones y 12 niñas, uruguayos 2 varones y 1 niña y de otras nacionalidades 1 varón y 2 niñas.

1 585	1 460	3 045	712	541	1 253	873	919	1 792
81	45	126	23	11	34	56	33	89
1 666	1 505	3 171	735	552	1 287	929	952	1 881

### 4. Departamento de Cruz del Eje

De los niños extranjeros censados en este departamento, son: alemanes 1 varón y 1 niña, brasileños 9 varones y 6 niñas, españoles 13 varones y 9 niñas, italianos 8 varones y 4 niñas, uruguayos 2 niñas y de otras nacionalidades 2 niñas; de los extranjeros analfabetos, son: brasileños 1 niña, españoles 7 varones y 3 niñas, italianos 1 varón y 1 niña; de los extranjeros que aprendieron en el país, son: alemanes 1 niña, brasileños 8 varones y 6 niñas, españoles 6 varones y 4 niñas, italianos 5 varones y 2 niñas, uruguayos 2 niñas y de otras nacionalidades 2 niñas.

2 141	2 012	4 153	1 200	1 091	2 291	941	921	1 862
31	24	55	10	4	14	19	17	36
2 172	2 036	4 208	1 210	1 095	2 305	960	938	1 898

### 5. Departamento de Roca

De los niños extranjeros censados en este departamento, son: brasileños 4 varones y 5 niñas, españoles 20 varones y 16 niñas, franceses 6 varones y 7 niñas, italianos 73 varones y 62 niñas, uruguayos 5 varones y 1 niña y de otras nacionalidades 3 varones y 2 niñas; de los extranjeros analfabetos, son: brasileños 2 varones y 3 niñas, españoles 5 varones y 9 niñas, franceses 2 varones y 3 niñas, italianos 43 varones y 36 niñas, uruguayos 2 varones y 1 niña y de otras nacionalidades 1 varón; de los extranjeros que aprendieron en el país, son: brasileños 2 varones y 2 niñas, españoles 11 varones y 5 niñas, franceses 1 varón y 4 niñas, italianos 24 varones y 19 niñas, uruguayos 3 varones y de otras nacionalidades 2 varones y 2 niñas.

735	747	1 482	404	421	825	331	326	657
111	93	204	55	52	107	43	32	75
846	840	1 686	459	473	932	374	358	732

# Censo Escolar de la República, en 1909 (Continuación)

Argentinos Extranjeros	Argentinos Extranjeros	Argentinos Extranjeros	Argentinos Extranjeros	Argentinos Extranjeros	Argentinos Extranjeros	Argentinos Extranjeros	Argentinos Extranjeros	Argentinos Extranjeros
EN GENERAL			ANALFABETOS			APRENDIERON EN EL PAÍS		
Varones	Niñas	a+b	Varones	Niñas	d+e	Varones	Niñas	g+h
a	b	c	d	e	f	g	h	i

## VII. Provincia de Córdoba (Continuación)

### 6. Departamento de Ischilín

De los niños extranjeros censados en este departamento, son: españoles 3 varones y 4 niñas y de otras nacionalidades 1 varón y 2 niñas; de los extranjeros analfabetos, son: españoles 2 varones y 1 niña y de otras nacionalidades 1 niña; de los extranjeros que aprendieron en el país, son: españoles 2 niñas, y de otras nacionalidades 1 varón y 1 niña.

1 336	1 205	2 541	822	672	1 494	514	533	1 047
4	6	10	2	2	4	1	3	4
1 340	1 211	2 551	824	674	1 498	515	536	1 051

### 7. Departamento de Juárez Celman

De los niños extranjeros censados en este departamento, son: brasileros 19 varones y 12 niñas, chilenos 1 varón y 3 niñas, españoles 14 varones y 24 niñas, franceses 3 varones y 9 niñas, italianos 144 varones y 137 niñas, uruguayos 1 varón y 2 niñas y de otras nacionalidades 7 varones y 8 niñas; de los extranjeros analfabetos, son: brasileros 10 varones y 7 niñas, chilenos 2 niñas, españoles 6 varones y 9 niñas, franceses 2 varones y 5 niñas, italianos 68 varones y 65 niñas y de otras nacionalidades 3 varones y 2 niñas; de los extranjeros que aprendieron en el país, son: brasileros 9 varones y 5 niñas, chilenos 1 varón y 1 niña, españoles 5 varones y 12 niñas, franceses 1 varón y 3 niñas, italianos 59 varones y 56 niñas, uruguayos 1 niña y de otras nacionalidades 4 varones y 6 niñas.

2 621	2 480	5 101	1 352	1 274	2 626	1 269	1 206	2 475
189	195	384	89	90	179	79	84	163
2 810	2 675	5 485	1 441	1 364	2 805	1 348	1 290	2 638

### 8. Departamento de Marcos Juárez

De los niños extranjeros censados en este departamento, son: alemanes 2 varones y 1 niña, brasileros 38 varones y 39 niñas, españoles 59 varones y 48 niñas, franceses 4 varones, italianos 151 varones y 128 niñas, uruguayos 3 varones y 2 niñas y de otras nacionalidades 9 varones y 5 niñas; de los extranjeros analfabetos, son: alemanes 1 niña, brasileros 32 varones y 26 niñas, españoles 33 varones y 24 niñas, italianos 82 varones y 82 niñas y de otras nacionalidades 6 varones y 3 niñas; de los extranjeros que aprendieron en el país, son: brasileros 5 varones y 3 niñas, españoles 19 varones y 22 niñas, franceses 4 varones, italianos 55 varones y 38 niñas, uruguayos 3 varones y 2 niñas y de otras nacionalidades 3 varones y 2 niñas.

2 449	2 210	4 659	1 226	1 090	2 316	1 223	1 120	2 343
266	223	489	153	136	289	89	77	166
2 715	2 433	5 148	1 379	1 226	2 605	1 312	1 197	2 509

### 9. Departamento de Minas

915	813	1 728	544	452	996	371	361	732
—	—	—	—	—	—	—	—	—
915	813	1 728	544	452	996	371	361	732

### 10. Departamento de Pocho

961	858	1 819	510	418	928	451	440	891
—	—	—	—	—	—	—	—	—
961	858	1 819	510	418	928	451	440	891

**Censo Escolar de la República, en 1909** (Continuación)

Argentinos Extranjeros	Argentinos Extranjeros	Argentinos Extranjeros	Argentinos Extranjeros	Argentinos Extranjeros	Argentinos Extranjeros	Argentinos Extranjeros	Argentinos Extranjeros	Argentinos Extranjeros
EN GENERAL			ANALFABETOS			APRENDIERON EN EL PAÍS		
Varones	Niñas	a+b	Varones	Niñas	d+e	Varones	Niñas	+h
a	b	c	d	e	f	g	h	i

**VII. Provincia de Córdoba** (Continuación)

**11. Departamento de Punilla**

De los niños extranjeros censados en este departamento, son: brasileros 9 varones y 5 niñas, españoles 1 varón, ingleses 1 niña, italianos 3 varones y 2 niñas; de los extranjeros analfabetos, son: brasileros 2 varones, españoles 1 varón, italianos 1 varón; de los extranjeros que aprendieron en el país, son: brasileros 6 varones y 3 niñas, ingleses 1 niña, italianos 2 varones y 2 niñas.

1 106	1 084	2 190	510	456	966	596	628	1 224
13	8	21	4	—	4	8	6	14
1 119	1 092	2 211	514	456	970	604	634	1 238

**12. Departamento de Río Cuarto**

De los niños extranjeros censados en este departamento, son: bolivianos 3 varones, brasileros 71 varones y 55 niñas, chilenos 2 varones, españoles 41 varones y 21 niñas, franceses 1 varón y 6 niñas, ingleses 1 varón y 1 niña, italianos 120 varones y 82 niñas, paraguayos 2 niñas, uruguayos 12 varones y 12 niñas y de otras nacionalidades 14 varones y 9 niñas; de los extranjeros analfabetos, son: bolivianos 1 varón, brasileros 54 varones y 42 niñas, españoles 21 varones y 4 niñas, franceses 1 varón y 1 niña, italianos 84 varones y 48 niñas, paraguayos 2 niñas, uruguayos 2 varones y 4 niñas y de otras nacionalidades 4 varones y 2 niñas; de los extranjeros que aprendieron en el país, son: bolivianos 1 varón, brasileros 14 varones y 13 niñas, chilenos 2 varones, españoles 14 varones y 11 niñas, franceses 5 niñas, ingleses 1 varón y 1 niña, italianos 24 varones y 28 niñas, uruguayos 10 varones y 8 niñas y de otras nacionalidades 8 varones y 6 niñas.

3 590	3 452	7 042	1 901	1 696	3 597	1 686	1 753	3 439
265	187	452	157	103	270	74	70	144
3 855	3 639	7 494	2 058	1 799	3 867	1 760	1 823	3 583

**13. Departamento de Río Primero**

De los niños extranjeros censados en este departamento, son: brasileros 1 niña, españoles 3 varones y 2 niñas, franceses 3 niñas, italianos 7 varones y 3 niñas, uruguayos 5 varones y 1 niña y de otras nacionalidades 1 niña; de los extranjeros analfabetos, son: franceses 1 niña, italianos 4 varones y 2 niñas, uruguayos 2 varones; de los extranjeros que aprendieron en el país, son: brasileros 1 niña, españoles 2 varones y 1 niña, franceses 2 niñas, italianos 3 varones y 1 niña, uruguayos 2 varones y 1 niña y de otras nacionalidades 1 niña.

2 491	2 336	4 827	1 428	1 175	2 603	1 076	1 161	2 237
15	11	26	4	7	11	7	7	14
2 506	2 347	4 853	1 432	1 182	2 614	1 083	1 168	2 251

**14. Departamento de Río Segundo**

De los niños extranjeros censados en este departamento, son: brasileros 15 varones y 14 niñas, españoles 29 varones y 23 niñas, franceses 2 varones, italianos 44 varones y 41 niñas y de otras nacionalidades 1 varón y 1 niña; de los extranjeros analfabetos, son: brasileros 7 varones y 4 niñas, españoles 14 varones y 13 niñas, franceses 1 varón, italianos 21 varones y 21 niñas; de los extranjeros que aprendieron en el país, son: brasileros 8 varones y 10 niñas, españoles 12 varones y 8 niñas, franceses 1 varón, italianos 21 varones y 19 niñas y de otras nacionalidades 1 niña.

2 215	2 177	4 392	1 104	951	2 055	1 111	1 226	2 337
91	79	170	43	38	81	42	38	80
2 306	2 256	4 562	1 147	989	2 136	1 153	1 264	2 417

**Censo Escolar de la República, en 1909** (Continuación)

Argentinos Extranjeros	Argentinos Extranjeros	Argentinos Extranjeros	Argentinos Extranjeros	Argentinos Extranjeros	Argentinos Extranjeros	Argentinos Extranjeros	Argentinos Extranjeros	Argentinos Extranjeros
EN GENERAL			ANALFABETOS			APRENDIERON EN EL PAÍS		
Varones	Niñas	a+b	Varones	Niñas	d+e	Varones	Niñas	g+h
a	b	c	d	e	f	g	h	i

**VII. Provincia de Córdoba** (Continuación)

**15. Departamento de Río Seco**

770	703	1 473	520	469	989	250	234	484
770	703	1 473	520	469	989	250	234	484

**16. Departamento de San Alberto**

De los niños extranjeros censados en este departamento, son: bolivianos 1 niña, españoles 1 varón y 1 niña; de los extranjeros analfabetos, son: bolivianos 1 niña, españoles 1 niña; de los extranjeros que aprendieron en el país, son: españoles 1 varón.

1 460	1 321	2 781	835	736	1 571	625	585	1 210
1	2	3	—	2	2	1	—	1
1 461	1 323	2 784	835	738	1 573	626	585	1 211

**17. Departamento de San Javier**

De los niños extranjeros censados en este departamento, son: chilenos 1 varón, españoles 8 varones y 2 niñas, italianos 1 varón; de los extranjeros analfabetos, son: españoles 4 varones, italianos 1 varón; de los extranjeros que aprendieron en el país, son: chilenos 1 varón, españoles 4 varones y 1 niña.

1 940	1 787	3 727	875	769	1 644	1 065	1 018	2 083
10	2	12	5	—	5	5	1	6
1 950	1 789	3 739	880	769	1 649	1 070	1 019	2 089

**18. Departamento de San Justo**

De los niños extranjeros censados en este departamento, son: brasileros 22 varones y 32 niñas, españoles 14 varones y 17 niñas, franceses 12 varones y 5 niñas, italianos 184 varones y 172 niñas, uruguayos 4 varones y 10 niñas y de otras nacionalidades 11 varones y 8 niñas; de los analfabetos extranjeros, son: brasileros 16 varones y 19 niñas, españoles 6 varones y 6 niñas, franceses 6 varones y 3 niñas, italianos 75 varones y 88 niñas, uruguayos 4 varones y 6 niñas y de otras nacionalidades 3 varones y 4 niñas; de los extranjeros que aprendieron en el país, son: brasileros 5 varones y 13 niñas, españoles 4 varones y 17 niñas, franceses 4 varones y 2 niñas, italianos 90 varones y 65 niñas, uruguayos 4 niñas y de otras nacionalidades 8 varones y 3 niñas.

4 616	4 467	9 083	2 473	2 298	4 771	2 142	2 168	4 310
247	244	491	110	126	236	111	94	205
4 863	4 711	9 574	2 583	2 424	5 007	2 253	2 262	4 515

**19. Departamento de Santa María**

De los niños extranjeros censados en este departamento, son: brasileros 1 varón, españoles 13 varones y 13 niñas, italianos 1 varón y 3 niñas; de los analfabetos extranjeros, son: españoles 10 varones y 7 niñas, italianos 1 niña; de los extranjeros que aprendieron en el país, son: brasileros 1 varón, españoles 2 varones y 4 niñas, italianos 2 niñas.

745	665	1 410	390	283	673	355	382	737
15	16	31	10	8	18	3	6	9
760	681	1 441	400	291	691	358	388	746

**Censo Escolar de la República, en 1909 (Continuación)**

Argentinos Extranjeros	Argentinos Extranjeros	Argentinos Extranjeros	Argentinos Extranjeros	Argentinos Extranjeros	Argentinos Extranjeros	Argentinos Extranjeros	Argentinos Extranjeros	Argentinos Extranjeros
EN GENERAL			ANALFABETOS			APRENDIERON EN EL PAÍS		
Varones	Niñas	a+b	Varones	Niñas	d+e	Varones	Niñas	g+h
a	b	c	d	e	f	g	h	i

**VII. Provincia de Córdoba (Continuación)**

**20. Departamento de Sobremonte**

636	589	1 225	487	429	916	149	160	309
—	—	—	—	—	—	—	—	—
636	589	1 225	487	429	916	149	160	309

**21. Departamento de Tercero Abajo**

De los niños extranjeros censados en este departamento, son: alemanes 2 niñas, brasileros 36 varones y 24 niñas, españoles 38 varones y 30 niñas, franceses 2 varones y 4 niñas, italianos 94 varones y 68 niñas, uruguayos 1 varón y de otras nacionalidades 12 varones y 10 niñas; de los extranjeros analfabetos, son: alemanes 1 niña, brasileros 19 varones y 9 niñas, españoles 13 varones y 9 niñas, franceses 1 niña, italianos 46 varones y 31 niñas y de otras nacionalidades 2 varones y 7 niñas; de los extranjeros que aprendieron en el país, son: brasileros 17 varones y 15 niñas, españoles 22 varones y 19 niñas, franceses 2 varones y 3 niñas, italianos 42 varones y 31 niñas, uruguayos 1 varón y de otras nacionalidades 9 varones y 2 niñas.

2 179	2 098	4 277	987	881	1 868	1 192	1 217	2 409
183	138	321	80	58	138	93	70	163
2 362	2 236	4 598	1 067	939	2 006	1 285	1 287	2 572

**22. Departamento de Tercero Arriba**

De los niños extranjeros censados en este departamento, son: brasileros 6 varones y 2 niñas, españoles 11 varones y 15 niñas, franceses 1 varón, italianos 35 varones y 26 niñas, uruguayos 1 varón y de otras nacionalidades 7 varones y 2 niñas; de los analfabetos extranjeros, son: brasileros 6 varones y 2 niñas, españoles 5 varones y 10 niñas, franceses 1 varón, italianos 16 varones y 14 niñas y de otras nacionalidades 4 varones y 1 niña; de los extranjeros que aprendieron en el país, son: españoles 3 varones y 5 niñas, italianos 19 varones y 9 niñas, uruguayos 1 varón y de otras nacionalidades 3 varones y 1 niña.

1 512	1 386	2 898	871	728	1 599	641	658	1 299
61	45	106	32	27	59	26	15	41
1 573	1 431	3 004	903	755	1 658	667	673	1 340

**23. Departamento de Totoral**

De los niños extranjeros censados en este departamento, son: brasileros 1 varón, españoles 8 varones y 5 niñas, italianos 2 varones, uruguayos 1 niña y de otras nacionalidades 1 varón; de los extranjeros analfabetos, son: brasileros 1 varón, españoles 1 varón y 1 niña, italianos 1 varón; de los extranjeros que aprendieron en el país, son: españoles 6 varones y 1 niña, italianos 1 varón, uruguayos 1 niña.

1 049	1 002	2 051	668	579	1 247	381	423	804
12	6	18	3	1	4	7	2	9
1 061	1 008	2 069	671	580	1 251	388	425	813

**24. Departamento de Tulumba**

De los niños extranjeros censados en este departamento, son: españoles 1 niña, italianos 1 niña; de los extranjeros analfabetos, son: italianos 1 niña; de los extranjeros que aprendieron en el país, son: españoles 1 niña.

1 374	1 253	2 627	891	778	1 669	483	475	958
—	2	2	—	1	1	—	1	1
1 374	1 255	2 629	891	779	1 670	483	476	959



# Censo Escolar de la República, en 1909 (Continuación)

Argentinos Extranjeros	Argentinos Extranjeros	Argentinos Extranjeros	Argentinos Extranjeros	Argentinos Extranjeros	Argentinos Extranjeros	Argentinos Extranjeros	Argentinos Extranjeros	Argentinos Extranjeros
EN GENERAL			ANALFABETOS			APRENDIERON EN EL PAÍS		
Varones	Niñas	a+b	Varones	Niñas	d+e	Varones	Niñas	g+h
a	b	c	d	e	f	g	h	i

## VII. Provincia de Córdoba (Conclusión)

### 25. Departamento de Unión

De los niños extranjeros censados en este departamento, son: alemanes 3 varones y 2 niñas, brasileros 27 varones y 22 niñas, chilenos 1 niña, españoles 60 varones y 39 niñas, franceses 3 varones y 4 niñas, italianos 129 varones y 117 niñas, uruguayos 7 varones y 12 niñas y de otras nacionalidades 9 varones y 8 niñas; de los extranjeros analfabetos, son: alemanes 1 varón y 1 niña, brasileros 17 varones y 13 niñas, españoles 29 varones y 19 niñas, franceses 2 varones, italianos 79 varones y 61 niñas, uruguayos 1 varón y 7 niñas y de otras nacionalidades 2 varones y 1 niña; de los extranjeros que aprendieron en el país, son: alemanes 1 niña, brasileros 10 varones y 9 niñas, chilenos 1 niña, españoles 26 varones y 15 niñas, franceses 1 varón y 4 niñas, italianos 42 varones y 42 niñas, uruguayos 4 varones y 5 niñas y de otras nacionalidades 7 varones y 6 niñas.

3 228	3 208	6 436	1 745	1 546	3 291	1 483	1 662	3 145
233	205	443	131	102	233	90	83	173
3 466	3 413	6 879	1 876	1 648	3 524	1 573	1 745	3 318

### Toda la provincia

De los niños extranjeros censados en esta provincia, son: alemanes 8 varones y 11 niñas, bolivianos 8 varones y 3 niñas, brasileros 377 varones y 319 niñas, chilenos 6 varones y 10 niñas, españoles 597 varones y 463 niñas, franceses 36 varones y 44 niñas, ingleses 6 varones y 5 niñas, italianos 1221 varones y 1032 niñas, paraguayos 1 varón y 2 niñas, uruguayos 48 varones y 51 niñas y de otras nacionalidades 106 varones y 99 niñas; de los extranjeros analfabetos, son: alemanes 2 varones y 4 niñas, bolivianos 2 varones y 2 niñas, brasileros 220 varones y 176 niñas, chilenos 2 niñas, españoles 275 varones y 208 niñas, franceses 15 varones y 16 niñas, ingleses 2 varones y 1 niña, italianos 623 varones y 518 niñas, paraguayos 1 varón y 2 niñas, uruguayos 14 varones y 18 niñas y de otras nacionalidades 43 varones y 36 niñas; de los extranjeros que aprendieron en el país, son: alemanes 2 varones y 6 niñas, bolivianos 5 varones y 1 niña, brasileros 150 varones y 140 niñas, chilenos 6 varones y 6 niñas, españoles 243 varones y 197 niñas, franceses 15 varones y 25 niñas, ingleses 2 varones y 3 niñas, italianos 502 varones y 422 niñas, uruguayos 30 varones y 31 niñas y de otras nacionalidades 55 varones y 59 niñas.

50 286	47 897	98 183	25 625	22 848	48 473	24 653	25 045	49 698
2 414	2 039	4 453	1 197	983	2 180	1 010	890	1 900
52 700	49 936	102 636	26 822	23 831	50 653	25 663	25 935	51 598

## VIII. Provincia de San Luis

### 1. Departamento de la Capital

De los niños extranjeros censados en este departamento, son: brasileros 2 niñas, chilenos 2 varones y 1 niña, españoles 18 varones y 18 niñas, franceses 1 varón, italianos 43 varones y 25 niñas, uruguayos 2 varones y 3 niñas y de otras nacionalidades 5 varones y 3 niñas; de los analfabetos extranjeros, son: brasileros 2 niñas, chilenos 2 varones, españoles 9 varones y 8 niñas, ingleses 1 varón, italianos 27 varones y 14 niñas y de otras nacionalidades 5 varones y 1 niña; de los extranjeros que aprendieron en el país, son: chilenos 1 niña, españoles 8 varones y 7 niñas, franceses 1 varón, italianos 14 varones y 11 niñas, uruguayos 2 varones y 3 niñas y de otras nacionalidades 2 niñas.

2 604	2 460	5 064	1 599	1 355	2 954	1 005	1 105	2 110
72	52	124	44	25	69	25	24	49
2 676	2 512	5 188	1 643	1 380	3 023	1 030	1 129	2 159

### 2. Departamento de Ayacucho

De los niños extranjeros censados en este departamento, son: chilenos 1 varón y 1 niña; de los analfabetos extranjeros, son: chilenos 1 varón; de los extranjeros que aprendieron en el país, son: chilenos 1 niña.

1 598	1 498	3 096	730	650	1 380	868	848	1 716
1	1	2	1	—	1	—	1	1
1 599	1 499	3 098	731	650	1 381	868	849	1 717

**Censo Escolar de la República, en 1909 (Continuación)**

Argentinos Extranjeros	Argentinos Extranjeros	Argentinos Extranjeros	Argentinos Extranjeros	Argentinos Extranjeros	Argentinos Extranjeros	Argentinos Extranjeros	Argentinos Extranjeros	Argentinos Extranjeros
EN GENERAL			ANALFABETOS			APRENDIERON EN EL PAÍS		
Varones	Niñas	a+b	Varones	Niñas	d+e	Varones	Niñas	g+h
a	b	c	d	e	f	g	h	i

**VIII. Provincia de San Luis (Continuación)**

**3. Departamento de Belgrano**

886	766	1 652	511	412	923	375	354	729
—	—	—	—	—	—	—	—	—
886	766	1 652	511	412	923	375	354	729

**4. Departamento de Chacabuco**

De los niños extranjeros censados en este departamento, son: españoles 3 varones y 2 niñas, italianos 2 varones y 1 niña y de otras nacionalidades 2 varones y 5 niñas; de los analfabetos extranjeros, son: españoles 2 varones y 1 niña, italianos 1 varón y 1 niña; de los extranjeros que aprendieron en el país, son: españoles 1 varón y 1 niña, italianos 2 varones y de otras nacionalidades 1 varón y 4 niñas.

1 012	965	1 977	513	402	915	499	563	1 062
7	8	15	3	3	6	4	5	9
1 019	973	1 992	516	405	921	503	568	1 071

**5. Departamento de Junín**

De los niños extranjeros censados en este departamento, son: españoles 4 varones y 4 niñas y de otras nacionalidades 1 varón; de los analfabetos extranjeros, son: españoles 2 varones y 1 niña; de los extranjeros que aprendieron en el país, son: españoles 2 varones y 3 niñas y de otras nacionalidades 1 varón.

1 093	1 043	2 136	514	465	979	579	578	1 157
5	4	9	2	1	3	3	3	6
1 098	1 047	2 145	516	466	982	582	581	1 163

**6. Departamento de Federnera**

De los niños extranjeros censados en este departamento, son: brasileños 6 varones y 5 niñas, chilenos 2 varones y 2 niñas, españoles 40 varones y 35 niñas, franceses 4 varones y 2 niñas, ingleses 5 niñas, italianos 48 varones y 44 niñas, uruguayos 4 varones y 4 niñas y de otras nacionalidades 10 varones y 6 niñas; de los analfabetos extranjeros, son: brasileños 2 varones y 3 niñas, chilenos 2 niñas, españoles 15 varones y 14 niñas, franceses 3 varones, ingleses 2 niñas, italianos 11 varones y 13 niñas, uruguayos 3 varones y 1 niña y de otras nacionalidades 5 varones y 1 niña; de los extranjeros que aprendieron en el país, son: brasileños 4 varones y 2 niñas, chilenos 2 varones, españoles 18 varones y 15 niñas, franceses 1 varón y 2 niñas, ingleses 3 niñas, italianos 33 varones y 27 niñas, uruguayos 1 varón y 3 niñas y de otras nacionalidades 5 varones y 4 niñas.

2 707	2 633	5 340	1 244	1 027	2 271	1 463	1 606	3 069
114	103	217	39	36	75	64	56	120
2 821	2 736	5 557	1 283	1 063	2 346	1 527	1 662	3 189

**7. Departamento de Fringles**

De los niños extranjeros censados en este departamento, son: españoles 2 varones y 2 niñas; de los extranjeros analfabetos, son: españoles 1 varón y 2 niñas; de los niños que aprendieron en el país, son: españoles 1 varón.

1 067	847	1 914	654	537	1 191	413	310	723
2	2	4	1	2	3	1	—	1
1 069	849	1 918	655	539	1 194	414	310	724

**Censo Escolar de la República, en 1909** (Continuación)

Argentinos Extranjeros	Argentinos Extranjeros	Argentinos Extranjeros	Argentinos Extranjeros	Argentinos Extranjeros	Argentinos Extranjeros	Argentinos Extranjeros	Argentinos Extranjeros	Argentinos Extranjeros
EN GENERAL			ANALFABETOS			APRENDIERON EN EL PAÍS		
Varones	Niñas	a+b	Varones	Niñas	d+e	Varones	Niñas	g+h
a	b	c	d	e	f	g	h	i

**VIII. Provincia de San Luis** (Conclusión)

**8. Departamento de San Martín**

De los niños extranjeros censados en este departamento, son: españoles 1 niña; de los extranjeros que aprendieron en el país, son: españoles 1 niña,

1 158	1 102	2 267	660	610	1 270	498	499	997
—	1	1	—	—	—	—	1	1
1 158	1 103	2 268	660	610	1 270	498	500	998

**Toda la provincia**

De los niños extranjeros censados en esta provincia, son: brasileros 6 varones y 7 niñas, chilenos 5 varones y 4 niñas, españoles 67 varones y 62 niñas, franceses 5 varones y 2 niñas, ingleses 1 varón y 5 niñas, italianos 93 varones y 70 niñas, uruguayos 6 varones y 7 niñas y de otras nacionalidades 18 varones y 14 niñas; de los extranjeros analfabetos, son: brasileros 2 varones y 5 niñas, chilenos 3 varones y 2 niñas, españoles 29 varones y 26 niñas, franceses 3 varones, ingleses 1 varón y 2 niñas, italianos 38 varones y 28 niñas, uruguayos 3 varones y 1 niña y de otras nacionalidades 11 varones y 3 niñas; de los extranjeros que aprendieron en el país, son: brasileros 4 varones y 2 niñas, chilenos 2 varones y 2 niñas, españoles 30 varones y 27 niñas, franceses 2 varones y 2 niñas, ingleses 3 niñas, italianos 49 varones y 38 niñas, uruguayos 3 varones y 6 niñas y de otras nacionalidades 7 varones y 10 niñas,

12 125	11 321	23 446	6 425	5 458	11 883	5 700	5 863	11 563
201	171	372	90	67	157	97	90	187
12 326	11 492	23 818	6 515	5 525	12 040	5 797	5 953	11 750

**IX. Provincia de Santiago del Estero**

**1. Departamento de La Capital**

De los niños extranjeros censados en este departamento, son: brasileros 11 varones y 10 niñas, españoles 18 varones y 15 niñas, franceses 1 varón, italianos 15 varones y 11 niñas, paraguayos 1 varón, uruguayos 1 varón y 3 niñas y de otras nacionalidades 7 varones y 7 niñas; de los analfabetos extranjeros, son: brasileros 7 varones y 5 niñas, españoles 10 varones y 2 niñas, franceses 1 varón, italianos 8 varones y 3 niñas, uruguayos 2 niñas y de otras nacionalidades 4 varones y 3 niñas; de los extranjeros que aprendieron en el país, son: brasileros 4 varones y 5 niñas, españoles 8 varones y 12 niñas, italianos 6 varones y 5 niñas, paraguayos 1 varón, uruguayos 1 varón y 1 niña y de otras nacionalidades 2 varones y 3 niñas:

2 093	2 258	4 351	876	997	1 873	1 217	1 261	2 478
54	46	100	30	15	45	22	26	48
2 147	2 304	4 451	906	1 012	1 918	1 239	1 287	2 526

**2. Departamento de Atamisqui**

De los niños extranjeros censados en este departamento, son: de otras nacionalidades 1 niña; de los extranjeros que aprendieron en el país, son: de otras nacionalidades 1 niña.

1 068	944	2 012	707	653	1 360	361	291	652
—	1	1	—	—	—	—	1	1
1 068	945	2 013	707	653	1 360	361	292	653

**Censo Escolar de la República, en 1909 (Continuación)**

Argentinos Extranjeros	Argentinos Extranjeros	Argentinos Extranjeros	Argentinos Extranjeros	Argentinos Extranjeros	Argentinos Extranjeros	Argentinos Extranjeros	Argentinos Extranjeros	Argentinos Extranjeros
EN GENERAL			ANALFABETOS			APRENDIERON EN EL PAÍS		
Varones	Niñas	a+b	Varones	Niñas	d+e	Varones	Niñas	g+h
a	b	c	d	e	f	g	h	i

**IX. Provincia de Santiago del Estero (Continuación)**

**3. Departamento de la Banda**

De los niños extranjeros censados en este departamento, son: alemanes 2 niñas, brasileiros 7 varones y 8 niñas, chilenos 2 varones y 5 niñas, españoles 11 varones y 12 niñas, ingleses 1 varón, italianos 3 varones y 2 niñas y de otras nacionalidades 4 varones y 3 niñas; de los extranjeros analfabetos, son: alemanes 2 niñas, brasileiros 6 varones y 6 niñas, chilenos 2 niñas, españoles 9 varones y 9 niñas, italianos 1 varón y de otras nacionalidades 3 varones y 2 niñas; de los extranjeros que aprendieron en el país, son: brasileiros 1 varón y 2 niñas, chilenos 2 varones y 3 niñas, españoles 2 varones y 3 niñas, ingleses 1 varón, italianos 2 varones y 2 niñas y de otras nacionalidades 1 niña.

2 033	1 833	3 866	1 138	1 129	2 267	895	704	1 599
28	32	60	19	21	40	8	11	19
2 061	1 865	3 926	1 157	1 150	2 307	903	715	1 618

**4. Departamento de Belgrano (General)**

De los niños extranjeros censados en este departamento, son: brasileiros 1 niña, españoles 12 varones y 5 niñas, franceses 1 niña, italianos 3 varones y 1 niña; de los analfabetos extranjeros, son: españoles 7 varones y 2 niñas; de los extranjeros que aprendieron en el país, son: españoles 5 varones y 3 niñas, franceses 1 niña, italianos 3 varones y 1 niña.

1 195	944	2 139	871	710	1 581	324	234	558
15	8	23	7	2	9	8	5	13
1 210	952	2 162	878	712	1 590	332	239	571

**5. Departamento de Copo 1.º**

De los niños extranjeros censados en este departamento, son: chilenos 1 varón y 1 niña y de otras nacionalidades 1 niña; de los analfabetos extranjeros, son: chilenos 1 niña; de los extranjeros que aprendieron en el país, son: de otras nacionalidades 1 niña.

780	707	1 487	587	576	1 163	194	131	325
1	2	3	—	1	1	—	1	1
781	709	1 490	587	577	1 164	194	132	326

**6. Departamento de Copo 2.º**

843	739	1 582	546	533	1 079	297	206	503
—	—	—	—	—	—	—	—	—
843	739	1 582	546	533	1 079	297	206	503

**7. Departamento de Choya**

De los niños extranjeros censados en este departamento, son: españoles 1 varón y 1 niña, italianos 4 varones y 2 niñas y de otras nacionalidades 3 varones y 2 niñas; de los analfabetos extranjeros, son: de otras nacionalidades 1 niña; de los extranjeros que aprendieron en el país, son: españoles 1 varón y 1 niña, italianos 4 varones y 2 niñas y de otras nacionalidades 3 varones y 1 niña.

1 475	1 346	2 821	929	871	1 800	545	475	1 021
8	5	13	—	1	1	8	4	12
1 483	1 351	2 834	929	872	1 801	554	479	1 033

**Censo Escolar de la República, en 1909** (Continuación)

Argentinos Extranjeros	Argentinos Extranjeros	Argentinos Extranjeros	Argentinos Extranjeros	Argentinos Extranjeros	Argentinos Extranjeros	Argentinos Extranjeros	Argentinos Extranjeros	Argentinos Extranjeros
EN GENERAL			ANALFABETOS			APRENDIERON EN EL PAÍS		
Varones	Niñas	a+	Varones	Niñas	d+e	Varones	Niñas	g+h
<i>a</i>	<i>b</i>	<i>c</i>	<i>d</i>	<i>e</i>	<i>f</i>	<i>g</i>	<i>h</i>	<i>i</i>

**IX. Provincia de Santiago del Estero** (Continuación)

**8. Departamento de Figueroa**

De los niños extranjeros censados en este departamento, son: alemanes 1 niña; de los extranjeros que aprendieron en el país, son: alemanes 1 niña.

1 470	1 153	2 623	998	900	1 898	472	253	725
—	1	1	—	—	—	—	1	1
1 470	1 154	2 624	998	900	1 898	472	254	726

**9. Departamento de Guasayán**

De los niños extranjeros censados en este departamento, son: ingleses 1 varón; de los extranjeros que aprendieron en el país, son: ingleses 1 varón.

818	682	1 500	500	488	988	318	194	512
1	—	1	—	—	—	1	—	1
819	682	1 501	500	488	988	319	194	513

**10. Departamento de Jimenez 1.º**

De los niños extranjeros censados en este departamento, son: españoles 2 niñas; de los analfabetos extranjeros, son: españoles 2 niñas.

926	860	1 786	637	639	1 276	289	221	510
—	2	2	—	2	2	—	—	—
926	862	1 788	637	641	1 278	289	221	510

**11. Departamento de Jimenez 2.º**

846	817	1 663	463	516	979	383	301	684
—	—	—	—	—	—	—	—	—
846	817	1 663	463	516	979	383	301	684

**12. Departamento de Loreto**

De los niños extranjeros censados en este departamento, son: chilenos 6 varones y 7 niñas y de otras nacionalidades 5 varones y 1 niña; de los analfabetos extranjeros, son: chilenos 3 varones y 6 niñas; de los extranjeros que aprendieron en el país, son: chilenos 3 varones y 1 niña y de otras nacionalidades 5 varones y 1 niña.

1 616	1 286	2 902	1 226	1 088	2 314	390	198	588
11	8	19	3	6	9	8	2	10
1 627	1 294	2 921	1 229	1 094	2 323	398	200	598

**Censo Escolar de la República, en 1909 (Continuación)**

Argentinos Extranjeros	Argentinos Extranjeros	Argentinos Extranjeros	Argentinos Extranjeros	Argentinos Extranjeros	Argentinos Extranjeros	Argentinos Extranjeros	Argentinos Extranjeros	Argentinos Extranjeros
EN GENERAL			ANALFABETOS			APRENDIERON EN EL PAÍS		
Varones	Niñas	a + b	Varones	Niñas	d + e	Varones	Niñas	g + h
a	b	c	d	e	f	g	h	i

**IX. Provincia de Santiago del Estero (Continuación)**

**13. Departamento de Matará**

De los niños extranjeros censados en este departamento, son: españoles 2 varones y 1 niña, italianos 1 varón y 1 niña; de los analfabetos extranjeros, son: españoles 2 varones, italianos 1 varón; de los extranjeros que aprendieron en el país, son: españoles 1 niña, italianos 1 niña.

1 564	1 224	2 588	953	958	1 911	411	266	677
3	2	5	3	—	3	—	2	2
1 367	1 226	2 593	956	958	1 914	411	268	679

**14. Departamento de Moreno (Mariano)**

De los niños extranjeros censados en este departamento, son: italianos 2 varones y 2 niñas y de otras nacionalidades 1 varón y 1 niña; de los analfabetos extranjeros, son: italianos 1 varón y de otras nacionalidades 1 varón y 1 niña; de los extranjeros que aprendieron en el país, son: italianos 1 varón y 1 niña.

463	361	824	372	303	675	89	58	147
3	3	6	2	1	3	1	1	2
466	364	830	374	304	678	90	59	149

**15. Departamento de Ojo de Agua**

1 280	1 248	2 528	863	857	1 720	417	391	808
—	—	—	—	—	—	—	—	—
1 280	1 248	2 528	863	857	1 720	417	391	808

**16. Departamento de Quebrachos**

913	808	1 721	598	569	1 167	315	239	554
—	—	—	—	—	—	—	—	—
913	808	1 721	598	569	1 167	315	239	554

**17. Departamento de Río Hondo**

1 359	1 177	2 536	794	819	1 613	565	358	923
—	—	—	—	—	—	—	—	—
1 359	1 177	2 536	794	819	1 613	565	358	923

**18. Departamento de Robles**

De los niños extranjeros censados en este departamento, son: brasileros 1 varón, chilenos 2 niñas, españoles 2 niñas y de otras nacionalidades 2 niñas; de los analfabetos extranjeros, son: brasileros 1 varón; de los extranjeros que aprendieron en el país, son: chilenos 2 niñas, españoles 2 niñas y de otras nacionalidades 2 niñas.

1 531	1 383	2 916	963	936	1 899	570	447	1 017
1	6	7	1	—	1	—	6	6
1 534	1 389	2 923	964	936	1 900	570	453	1 023

**Censo Escolar de la República, en 1909 (Continuación)**

Argentinos Extranjeros	Argentinos Extranjeros	Argentinos Extranjeros	Argentinos Extranjeros	Argentinos Extranjeros	Argentinos Extranjeros	Argentinos Extranjeros	Argentinos Extranjeros	Argentinos Extranjeros
EN GENERAL			ANALFABETOS			APRENDIERON EN EL PAÍS		
Varones	Niñas	a+b	Varones	Niñas	d+e	Varones	Niñas	g+h
a	b	c	d	e	f	g	h	i

**IX. Provincia de Santiago del Estero (Conclusión)**

**19. Departamento de Salavina**

De los niños extranjeros censados en este departamento, son: alemanes 1 niña; de los extranjeros que aprendieron en el país, son: alemanes 1 niña.

1 343	1 111	2 454	963	890	1 855	378	221	599
—	1	1	—	—	—	—	1	1
1 343	1 112	2 455	963	890	1 855	378	222	600

**20. Departamento de Silipica 1.º**

De los niños extranjeros censados en este departamento, son: de otras nacionalidades 1 varón; de los extranjeros que aprendieron en el país, son: de otras nacionalidades 1 varón.

431	431	862	213	262	475	217	169	386
1	—	1	—	—	—	1	—	1
432	431	863	213	262	475	218	169	387

**21. Departamento de Silipica 2.º**

De los niños extranjeros censados en este departamento, son: de otras nacionalidades 1 niña; de los analfabetos extranjeros, son: de otras nacionalidades 1 niña.

624	578	1 202	372	421	793	252	157	409
—	1	1	—	1	1	—	—	—
624	579	1 203	372	422	794	252	157	409

**22. Departamento de Veintiocho de Marzo**

De los niños extranjeros censados en este departamento, son: brasileros 2 varones y 2 niñas, chilenos 1 varón y 3 niñas, españoles 4 varones, italianos 2 varones y 1 niña y de otras nacionalidades 10 niñas; de los analfabetos extranjeros, son: brasileros 2 niñas, chilenos 1 varón, españoles 3 varones y de otras nacionalidades 8 niñas; de los extranjeros que aprendieron en el país, son: brasileros 1 varón, chilenos 3 niñas, españoles 1 varón, italianos 2 varones y 1 niña y de otras nacionalidades 2 niñas.

1 882	1 414	3 376	1 299	1 194	2 493	583	300	883
9	16	25	4	10	14	4	6	10
1 891	1 510	3 401	1 303	1 204	2 507	587	306	893

**Toda la provincia**

De los niños extranjeros censados en esta provincia, son: alemanes 4 niñas, brasileros 21 varones y 21 niñas, chilenos 10 varones y 18 niñas, españoles 48 varones y 38 niñas, franceses 1 varón y 1 niña, ingleses 2 varones, italianos 30 varones y 10 niñas, paraguayos 1 varón, uruguayos 1 varón y 3 niñas y de otras nacionalidades 21 varones y 29 niñas; de los analfabetos extranjeros, son: alemanes 2 niñas, brasileros 14 varones y 13 niñas, chilenos 4 varones y 9 niñas, españoles 31 varones y 15 niñas, franceses 1 varón, italianos 11 varones y 3 niñas, uruguayos 2 niñas y de otras nacionalidades 8 varones y 16 niñas; de los extranjeros que aprendieron en el país, son: alemanes 2 niñas, brasileros 6 varones y 7 niñas, chilenos 5 varones y 9 niñas, españoles 17 varones y 22 niñas, franceses 1 niña, ingleses 2 varones, italianos 18 varones y 13 niñas, paraguayos 1 varón, uruguayos 1 varón y 1 niña y de otras nacionalidades 11 varones y 12 niñas.

26 355	23 384	49 739	16 870	16 309	33 179	9 483	7 075	16 558
135	134	269	69	60	129	61	67	128
26 490	23 518	50 008	16 939	16 369	33 308	9 544	7 142	16 686

# Censo Escolar de la República, en 1909 (Continuación)

Argentinos Extranjeros	Argentinos Extranjeros	Argentinos Extranjeros	Argentinos Extranjeros	Argentinos Extranjeros	Argentinos Extranjeros	Argentinos Extranjeros	Argentinos Extranjeros	Argentinos Extranjeros
EN GENERAL			ANALFABETOS			APRENDIERON EN EL PAÍS		
Varones	Niñas	a+b	Varones	Niñas	d+e	Varones	Niñas	g+h
a	b	c	d	e	f	g	h	i

## X. Provincia de Tucumán

### 1. Departamento de la Capital

De los niños extranjeros censados en este departamento, son: alemanes 4 varones y 7 niñas, bolivianos 2 varones y 5 niñas, brasileiros 38 varones y 34 niñas, chilenos 5 varones y 3 niñas, españoles 133 varones y 112 niñas, franceses 2 varones y 1 niña, italianos 107 varones y 94 niñas, paraguayos 1 varón, uruguayos 3 varones y 1 niña y de otras nacionalidades 18 varones y 13 niñas; de los extranjeros analfabetos, son: bolivianos 1 varón y 4 niñas, brasileiros 10 varones y 12 niñas, chilenos 2 varones y 1 niña, españoles 63 varones y 46 niñas, italianos 48 varones y 34 niñas, uruguayos 3 varones y de otras nacionalidades 7 varones y 3 niñas; de los extranjeros que aprendieron en el país, son: alemanes 3 varones y 7 niñas, bolivianos 1 varón y 1 niña, brasileiros 28 varones y 22 niñas, chilenos 2 varones y 1 niña, españoles 56 varones y 58 niñas, franceses 2 varones y 1 niña, italianos 53 varones y 51 niñas, paraguayos 1 varón, uruguayos 1 niña y de otras nacionalidades 10 varones y 10 niñas.

6 235	6 527	12 762	2 284	2 298	4 582	3 951	4 229	8 180
313	270	583	134	100	234	156	152	308
6 548	6 797	13 345	2 418	2 398	4 816	4 107	4 381	8 488

### 2. Departamento de Burruyaco

De los niños extranjeros censados en este departamento, son: brasileiros 5 varones y 4 niñas, españoles 16 varones y 13 niñas, italianos 2 niñas, uruguayos 1 niña; de los extranjeros analfabetos, son: brasileiros 4 varones y 2 niñas, españoles 13 varones y 7 niñas; de los extranjeros que aprendieron en el país, son: brasileiros 1 varón y 2 niñas, españoles 3 varones y 5 niñas, italianos 2 niñas y uruguayos 1 niña.

1 312	1 186	2 498	725	637	1 362	587	549	1 136
21	20	41	17	9	26	4	10	14
1 333	1 206	2 539	742	646	1 388	591	559	1 150

### 3. Departamento de Cruz Alta

De los niños extranjeros censados en este departamento, son: brasileiros 10 varones y 12 niñas, chilenos 2 varones, españoles 57 varones y 36 niñas, franceses 1 varón, italianos 5 varones y 7 niñas, uruguayos 1 varón y de otras nacionalidades 3 varones y 1 niña; de los extranjeros analfabetos, son: brasileiros 5 varones y 6 niñas, chilenos 2 varones, españoles 38 varones y 21 niñas, italianos 1 varón y 2 niñas y de otras nacionalidades 2 varones; de los extranjeros que aprendieron en el país, son: brasileiros 5 varones y 6 niñas, españoles 16 varones y 14 niñas, franceses 1 varón, italianos 3 varones y 4 niñas, uruguayos 1 varón y de otras nacionalidades 1 varón y 1 niña.

3 778	3 162	6 940	2 254	1 872	4 126	1 524	1 290	2 814
79	56	135	48	29	77	27	25	52
3 857	3 218	7 075	2 302	1 901	4 203	1 551	1 315	2 866

### 4. Departamento de Chichigasta

De los niños extranjeros censados en este departamento, son: brasileiros 3 varones y 1 niña, españoles 27 varones y 15 niñas, italianos 1 niña, paraguayos 1 varón y de otras nacionalidades 4 varones y 2 niñas; de los extranjeros analfabetos, son: españoles 16 varones y 11 niñas; de los extranjeros que aprendieron en el país, son: brasileiros 3 varones y 1 niña, españoles 7 varones y 3 niñas, italianos 1 niña, paraguayos 1 varón y de otras nacionalidades 2 varones.

2 806	2 539	5 345	1 373	1 306	2 679	1 433	1 233	2 666
35	19	54	16	11	27	13	5	18
2 841	2 558	5 399	1 389	1 317	2 706	1 446	1 238	2 684



**Censo Escolar de la República, en 1909 (Continuación)**

Argentinos Extranjeros	Argentinos Extranjeros	Argentinos Extranjeros	Argentinos Extranjeros	Argentinos Extranjeros	Argentinos Extranjeros	Argentinos Extranjeros	Argentinos Extranjeros	Argentinos Extranjeros
EN GENERAL			ANALFABETOS			APRENDIERON EN EL PAÍS		
Varones	Niñas	a+b	Varones	Niñas	d+e	Varones	Niñas	g+h
a	b	c	d	e	f	g	h	i

**X. Provincia de Tuumán (Continuación)**

**5. Departamento de Famallá**

De los niños extranjeros censados en este departamento, son: **brasileros 5 varones y 2 niñas, españoles 14 varones y 11 niñas, italianos 2 varones y 7 niñas, paraguayos 1 niña, uruguayos 1 varón y de otras nacionalidades 6 varones y 3 niñas**; de los extranjeros analfabetos, son: **brasileros 2 niñas, españoles 4 varones y 6 niñas, italianos 1 varón y 3 niñas y de otras nacionalidades 1 varón**; de los extranjeros que aprendieron en el país, son: **brasileros 3 varones y 1 niña, españoles 10 varones y 5 niñas, italianos 1 varón y 2 niñas, paraguayos 1 niña, uruguayos 1 varón y de otras nacionalidades 5 varones y 3 niñas.**

3 089	2 754	5 843	1 827	1 647	3 474	1 261	1 107	2 368
28	24	52	8	9	17	20	12	32
3 117	2 778	5 895	1 835	1 656	3 491	1 281	1 119	2 400

**6. Departamento de Graneros**

De los niños extranjeros censados en este departamento, son: **alemanes 1 niña, italianos 1 varón y de otras nacionalidades 1 varón**; de los extranjeros analfabetos, son: **alemanes 1 niña, italianos 1 varón y de otras nacionalidades 1 varón.**

1 414	1 278	2 692	669	668	1 337	745	610	1 355
2	—	2	2	—	2	—	—	—
1 416	1 278	2 694	671	668	1 339	745	610	1 355

**7. Departamento de Leales**

De los niños extranjeros censados en este departamento, son: **españoles 2 varones**; de los extranjeros analfabetos, son: **españoles 2 varones.**

1 384	1 219	2 603	523	496	1 019	861	723	1 584
2	—	2	2	—	2	—	—	—
1 386	1 219	2 605	525	496	1 021	861	723	1 584

**8. Departamento de Monteros**

De los niños extranjeros censados en este departamento, son: **alemanes 1 varón y 2 niñas, brasileros 1 varón y 5 niñas, españoles 9 varones y 2 niñas, franceses 1 varón, italianos 3 varones y 1 niña**; de los extranjeros analfabetos, son: **españoles 2 varones y 2 niñas**; de los extranjeros que aprendieron en el país, son: **brasileros 1 varón y 4 niñas, españoles 5 varones, franceses 1 varón, italianos 3 varones y 1 niña.**

3 425	3 189	6 614	1 895	1 790	3 685	1 530	1 399	2 929
15	10	25	2	2	4	10	5	15
3 440	3 199	6 639	1 897	1 792	3 689	1 540	1 404	2 944

**Censo Escolar de la República, en 1909 (Continuación)**

Argentinos	Argentinos	Argentinos	Argentinos	Argentinos	Argentinos	Argentinos	Argentinos	Argentinos
Extranjeros	Extranjeros	Extranjeros	Extranjeros	Extranjeros	Extranjeros	Extranjeros	Extranjeros	Extranjeros
EN GENERAL			ANALFABETOS			APRENDIERON EN EL PAÍS		
Varones	Niñas	a+b	Varones	Niñas	d+e	Varones	Niñas	g+h
a	b	c	d	e	f	g	h	i

**X. Provincia de Tucumán (Conclusión)**

**9. Departamento de Río Chico**

De los niños extranjeros censados en este departamento, son: brasileros 4 varones y 4 niñas, chilenos 1 niña, españoles 6 varones y 5 niñas, italianos 2 varones y 2 niñas y de otras nacionalidades 1 varón; de los extranjeros anal-fabetos, son: españoles 4 varones y 2 niñas, italianos 1 varón y 1 niña; de los extranjeros que aprendieron en el país, son: brasileros 1 varón y 1 niña, chilenos 1 niña, españoles 2 varones y 3 niñas, italianos 1 varón y 1 niña y de otras nacionalidades 1 varón.

2 267	1 875	4 142	1 189	1 010	2 199	1 078	865	1 943
10	9	19	5	3	8	5	6	11
2 277	1 884	4 161	1 194	1 013	2 207	1 083	871	1 954

**10. Departamento de Taff**

De los niños extranjeros censados en este departamento, son: alemanes 1 varón, brasileros 1 varón y 3 niñas, españoles 17 varones y 13 niñas, italianos 3 varones y 4 niñas; de los extranjeros anal-fabetos, son: brasileros 1 varón y 2 niñas, españoles 9 varones y 10 niñas, italianos 2 varones y 1 niña; de los extranjeros que aprendieron en el país, son: alemanes 1 varón, brasileros 1 niña, españoles 7 varones y 3 niñas, italianos 3 niñas.

1 373	1 218	1 591	854	767	1 621	519	451	970
22	20	42	12	13	25	8	7	15
1 395	1 238	1 633	866	780	1 646	527	458	985

**11. Departamento de Trancas**

De los niños extranjeros censados en este departamento, son, brasileros 8 varones y 2 niñas, españoles 8 varones y 4 niñas, italianos 1 varón y 1 niña, uruguayos 3 varones y 2 niñas; de los extranjeros anal-fabetos, son: brasileros 6 varones y 1 niña, españoles 3 varones y 3 niñas, italianos 1 niña, uruguayos 1 varón; de los extranjeros que aprendieron en el país, son: brasileros 2 varones y 1 niña, españoles 3 varones y 1 niña, italianos 1 varón, uruguayos 2 varones y 2 niñas.

598	537	1 134	366	312	688	232	214	446
20	9	29	10	5	15	8	4	12
618	545	1 163	376	327	703	240	218	458

**Toda la provincia**

De los niños extranjeros censados en esta provincia, son: alemanes 6 varones y 10 niñas, bolivianos 2 varones y 5 niñas, brasileros 72 varones y 64 niñas, chilenos 7 varones y 4 niñas, españoles 289 varones y 211 niñas, franceses 4 varones y 1 niña, italianos 124 varones y 119 niñas, paraguayos 2 varones y 1 niña, uruguayos 8 varones y 4 niñas y de otras nacionalidades 33 varones y 19 niñas; de los extranjeros anal-fabetos, son: alemanes 1 niña, bolivianos 1 varón y 4 niñas, brasileros 28 varones y 23 niñas, chilenos 4 varones y 1 niña, españoles 154 varones y 108 niñas, italianos 54 varones y 42 niñas, uruguayos 4 varones y de otras nacionalidades 11 varones y 3 niñas; de los extranjeros que aprendieron en el país, son: alemanes 4 varones y 7 niñas, bolivianos 1 varón y 1 niña, brasileros 44 varones y 39 niñas, chilenos 2 varones y 2 niñas, españoles 109 varones y 92 niñas, franceses 4 varones y 1 niña, italianos 62 varones y 65 niñas, paraguayos 2 varones y 1 niña, uruguayos 4 varones y 4 niñas y de otras nacionalidades 19 varones y 14 niñas.

27 681	25 483	53 164	13 959	12 813	26 772	13 721	12 670	36 391
547	438	985	256	182	438	251	226	477
28 228	25 921	54 149	14 215	12 995	27 210	13 972	12 896	36 868

# Censo Escolar de la República, en 1909 (Continuación)

Argentinos Extranjeros	Argentinos Extranjeros	Argentinos Extranjeros	Argentinos Extranjeros	Argentinos Extranjeros	Argentinos Extranjeros	Argentinos Extranjeros	Argentinos Extranjeros	Argentinos Extranjeros
EN GENERAL			ANALFABETOS			APRENDIERON EN EL PAÍS		
Varones	Niñas	a+b	Varones	Niñas	d+e	Varones	Niñas	g+h
a	b	c	d	e	f	g	h	i

## XI. Provincia de Mendoza

### 1. Departamento de La Capital

De los niños extranjeros censados en este departamento, son: alemanes 3 niñas, bolivianos 1 niña, brasileros 71 varones y 32 niñas, chilenos 37 varones y 32 niñas, españoles 315 varones y 262 niñas, franceses 10 varones y 13 niñas, ingleses 4 niñas, italianos 168 varones y 125 niñas, uruguayos 6 varones y 3 niñas y de otras nacionalidades 49 varones y 43 niñas; de los extranjeros analfabetos, son: brasileros 25 varones y 11 niñas, chilenos 11 varones y 8 niñas, españoles 139 varones y 130 niñas, franceses 3 varones y 4 niñas, ingleses 1 niña, italianos 52 varones y 46 niñas y de otras nacionalidades 12 varones y 10 niñas; de los extranjeros que aprendieron en el país, son: alemanes 3 niñas, bolivianos 1 niña, brasileros 44 varones y 20 niñas, chilenos 24 varones y 18 niñas, españoles 127 varones y 94 niñas, franceses 6 varones y 5 niñas, ingleses 2 niñas, italianos 102 varones y 66 niñas, uruguayos 6 varones y 3 niñas, y de otras nacionalidades 29 varones y 31 niñas.

3 539	3 698	7 237	1 313	1 278	2 591	2 220	2 419	4 639
656	518	1 174	242	210	452	338	243	581
4 195	4 216	8 411	1 555	1 488	3 043	2 558	2 662	5 220

### 2. Departamento de Belgrano

De los niños extranjeros censados en este departamento, son: alemanes 1 varón, brasileros 29 varones y 20 niñas, chilenos 3 varones y 4 niñas, españoles 51 varones y 58 niñas, franceses 3 varones y 3 niñas, italianos 62 varones y 47 niñas y de otras nacionalidades 1 varón y 5 niñas; de los extranjeros analfabetos, son: brasileros 17 varones y 12 niñas, chilenos 1 varón y 3 niñas, españoles 19 varones y 37 niñas, italianos 34 varones y 25 niñas y de otras nacionalidades 1 varón y 2 niñas; de los extranjeros que aprendieron en el país, son: alemanes 1 varón, brasileros 12 varones y 8 niñas, chilenos 2 varones y 1 niña, españoles 22 varones y 12 niñas, franceses 2 varones y 2 niñas, italianos 23 varones y 18 niñas, y de otras nacionalidades 3 niñas.

801	793	1 594	387	387	774	413	406	819
150	137	287	72	79	151	62	44	106
951	930	1 881	459	466	925	475	450	925

### 3. Departamento de Guaymallén

De los niños extranjeros censados en este departamento, son: brasileros 65 varones y 43 niñas, chilenos 6 varones y 7 niñas, españoles 103 varones y 83 niñas, franceses 3 varones y 4 niñas, italianos 83 varones y 102 niñas, uruguayos 1 varón y de otras nacionalidades 9 varones y 7 niñas; de los extranjeros analfabetos, son: brasileros 39 varones y 34 niñas, chilenos 3 varones y 2 niñas, españoles 64 varones y 58 niñas, franceses 1 varón y 2 niñas, italianos 49 varones y 57 niñas y de otras nacionalidades 6 varones y 2 niñas; de los extranjeros que aprendieron en el país, son: brasileros 26 varones y 9 niñas, chilenos 3 varones y 5 niñas, españoles 33 varones y 17 niñas, franceses 2 varones y 2 niñas, italianos 28 varones y 38 niñas, uruguayos 1 varón y de otras nacionalidades 3 varones y 3 niñas.

1 460	1 441	2 901	743	650	1 393	714	788	1 502
270	246	516	162	155	317	96	74	170
1 730	1 687	3 417	905	805	1 710	810	862	1 672

### 4. Departamento de Junín

De los niños extranjeros censados en este departamento, son: brasileros 70 varones y 44 niñas, chilenos 2 varones y 4 niñas, españoles 54 varones y 28 niñas, franceses 3 varones y 2 niñas, italianos 33 varones y 35 niñas, uruguayos 1 niña y de otras nacionalidades 4 varones y 4 niñas; de los extranjeros analfabetos, son: brasileros 41 varones y 27 niñas, chilenos 1 varón, españoles 38 varones y 16 niñas, franceses 1 varón y 1 niña, italianos 14 varones y 17 niñas y de otras nacionalidades 2 varones y 3 niñas; de los extranjeros que aprendieron en el país, son: brasileros 25 varones y 17 niñas, chilenos 1 varón y 4 niñas, españoles 8 varones y 5 niñas, franceses 2 varones y 1 niña, italianos 17 varones y 16 niñas, uruguayos 1 niña y de otras nacionalidades 2 varones y 1 niña.

835	792	1 627	461	416	877	374	376	750
166	118	284	97	64	161	55	45	100
1 001	910	1 911	558	480	1 038	429	421	850

**Censo Escolar de la República, en 1909 (Continuación)**

Argentinos Extranjeros	Argentinos Extranjeros	Argentinos Extranjeros	Argentinos Extranjeros	Argentinos Extranjeros	Argentinos Extranjeros	Argentinos Extranjeros	Argentinos Extranjeros	Argentinos Extranjeros
EN GENERAL			ANALFABETOS			APRENDIERON EN EL PAÍS		
Varones	Niñas	a + b	Varones	Niñas	d + e	Varones	Niñas	g + h
a	b	c	d	e	f	g	h	i

**XI. Provincia de Mendoza (Continuación)**

**5. Departamento de La Paz**

De los niños extranjeros censados en este departamento, son: brasileiros 3 varones y 1 niña, españoles 16 varones y 9 niñas, italianos 5 varones y 4 niñas y de otras nacionalidades 1 varón; de los extranjeros analfabetos, son: brasileiros 1 varón, españoles 6 varones y 5 niñas, italianos 3 niñas; de los extranjeros que aprendieron en el país, son: brasileiros 2 varones y 1 niña, españoles 10 varones y 4 niñas, italianos 4 varones y de otras nacionalidades 1 varón.

475	448	923	231	218	449	244	230	474
25	14	39	7	8	15	17	5	22
500	462	962	238	226	464	261	235	496

**6. Departamento de Las Heras**

De los niños extranjeros censados en este departamento, son: brasileiros 21 varones y 25 niñas, chilenos 7 varones y 13 niñas, españoles 37 varones y 30 niñas, italianos 33 varones y 36 niñas, uruguayos 1 varón y de otras nacionalidades 3 varones y 3 niñas; de los extranjeros analfabetos, son: brasileiros 11 varones y 20 niñas, chilenos 5 varones y 11 niñas, españoles 19 varones y 20 niñas, italianos 23 varones y 27 niñas y de otras nacionalidades 3 varones; de los extranjeros que aprendieron en el país, son: brasileiros 10 varones y 5 niñas, chilenos 2 varones y 1 niña, españoles 12 varones y 9 niñas, italianos 10 varones y 9 niñas, uruguayos 1 varón y de otras nacionalidades 3 niñas.

730	748	1 478	422	394	816	308	354	662
102	107	209	61	78	139	35	27	62
832	855	1 687	483	472	955	343	381	724

**7. Departamento de Lavalle**

De los niños extranjeros censados en este departamento, son: brasileiros 4 varones y 2 niñas, chilenos 2 varones, españoles 4 varones y 6 niñas, franceses 2 varones, italianos 3 varones y 3 niñas y de otras nacionalidades 1 varón y 2 niñas; de los extranjeros que aprendieron en el país, son: brasileiros 2 varones, chilenos 2 varones, españoles 1 niña, italianos 1 varón y 3 niñas.

634	540	1 174	451	378	829	183	162	345
16	13	29	8	6	14	5	4	9
650	553	1 203	459	384	843	188	166	354

**8. Departamento de Luján**

De los niños extranjeros censados en este departamento, son: brasileiros 58 varones y 44 niñas, chilenos 9 varones y 4 niñas, españoles 64 varones y 52 niñas, franceses 2 varones, italianos 120 varones y 82 niñas, uruguayos 1 varón y de otras nacionalidades 7 varones y 12 niñas; de los extranjeros analfabetos, son: brasileiros 42 varones y 39 niñas, chilenos 4 varones y 1 niña, españoles 31 varones y 32 niñas, italianos 70 varones y 44 niñas y de otras nacionalidades 2 varones y 5 niñas; de los extranjeros que aprendieron en el país, son: brasileiros 16 varones y 4 niñas, chilenos 5 varones y 3 niñas, españoles 22 varones y 15 niñas, franceses 2 varones, italianos 46 varones y 32 niñas, uruguayos 1 varón y de otras nacionalidades 1 varón y 4 niñas.

1 204	1 150	2 354	651	600	1 251	553	550	1 103
261	194	455	149	121	270	93	58	151
1 465	1 344	2 809	800	721	1 521	646	608	1 254

**Censo Escolar de la República, en 1909 (Continuación)**

Argentinos Extranjeros	Argentinos Extranjeros	Argentinos Extranjeros	Argentinos Extranjeros	Argentinos Extranjeros	Argentinos Extranjeros	Argentinos Extranjeros	Argentinos Extranjeros	Argentinos Extranjeros
EN GENERAL			ANALFABETOS			APRENDIERON EN EL PAÍS		
Varones	Niñas	a + b	Varones	Niñas	d + e	Varones	Niñas	g + h
a	b	c	d	e	f	g	h	i

**XI. Provincia de Mendoza (Continuación)**

**9. Departamento de Maipú**

De los niños extranjeros censados en este departamento, son: alemanes 1 niña, brasileños 84 varones y 72 niñas, chilenos 6 varones y 6 niñas, españoles 115 varones y 90 niñas, franceses 3 varones y 4 niñas, ingleses 1 varón y 1 niña, italianos 169 varones y 147 niñas y de otras nacionalidades 11 varones y 10 niñas; de los extranjeros analfabetos, son: brasileños 64 varones y 48 niñas, chilenos 2 varones y 3 niñas, españoles 70 varones y 62 niñas, franceses 2 niñas, italianos 96 varones y 86 niñas y de otras nacionalidades 4 varones y 4 niñas; de los extranjeros que aprendieron en el país, son: alemanes 1 niña, brasileños 20 varones y 20 niñas, chilenos 3 varones y 3 niñas, españoles 34 varones y 21 niñas, franceses 3 varones, italianos 56 varones y 47 niñas y de otras nacionalidades 7 varones y 6 niñas.

1 571	1 531	3 101	765	714	1 479	806	817	1 623
389	331	720	236	205	441	123	98	221
1 960	1 862	3 822	1 001	919	1 920	929	915	1 844

**10. Departamento de Rivadavia**

De los niños extranjeros censados en este departamento, son: brasileños 62 varones y 60 niñas, chilenos 2 varones y 5 niñas, españoles 29 varones y 25 niñas, franceses 1 niña, italianos 48 varones y 31 niñas, uruguayos 2 varones y 1 niña y de otras nacionalidades 3 varones y 3 niñas; de los extranjeros analfabetos, son: brasileños 44 varones y 43 niñas, chilenos 3 niñas, españoles 24 varones y 17 niñas, italianos 19 varones y 18 niñas, uruguayos 1 varón y de otras nacionalidades 1 niña; de los extranjeros que aprendieron en el país, son: brasileños 15 varones y 16 niñas, chilenos 2 varones y 2 niñas, españoles 15 varones y 7 niñas, italianos 22 varones y 10 niñas y de otras nacionalidades 3 varones y 2 niñas.

1 148	1 031	2 179	667	557	1 224	481	474	955
156	126	282	88	82	170	57	37	94
1 304	1 157	2 461	755	639	1 394	538	511	1 049

**11. Departamento de San Carlos**

De los niños extranjeros censados en este departamento, son: brasileños 1 niña, chilenos 8 varones y 8 niñas, españoles 8 varones y 3 niñas, italianos 5 varones y 3 niñas; de los extranjeros analfabetos, son: brasileños 1 niña, chilenos 7 varones y 6 niñas, españoles 4 varones y 1 niña, italianos 2 varones y 3 niñas; de los extranjeros que aprendieron en el país, son: chilenos 1 varón y 2 niñas, españoles 3 varones y 2 niñas, italianos 2 varones.

536	522	1 058	322	299	621	214	223	437
21	15	36	13	11	24	6	4	10
557	537	1 094	335	310	645	220	227	447

**12. Departamento de San Martín**

De los niños extranjeros censados en este departamento, son: alemanes 1 varón, brasileños 46 varones y 19 niñas, chilenos 7 varones y 10 niñas, españoles 79 varones y 56 niñas, franceses 3 varones y 1 niña, ingleses 2 varones, italianos 56 varones y 39 niñas, uruguayos 1 niña y de otras nacionalidades 4 varones y 3 niñas; de los extranjeros analfabetos, son: brasileños 23 varones y 10 niñas, chilenos 1 niña, españoles 49 varones y 36 niñas, italianos 32 varones y 23 niñas, uruguayos 1 niña y de otras nacionalidades 2 varones y 2 niñas; de los extranjeros que aprendieron en el país, son: alemanes 1 varón, brasileños 21 varones y 9 niñas, chilenos 7 varones y 9 niñas, españoles 17 varones y 13 niñas, franceses 2 varones, italianos 20 varones y 14 niñas y de otras nacionalidades 2 varones y 1 niña.

1 455	1 285	2 740	799	676	1 475	656	609	1 265
198	129	327	106	73	179	70	46	116
1 653	1 414	3 067	905	749	1 654	726	655	1 381

**Censo Escolar de la República, en 1909 (Continuación)**

Argentinos Extranjeros	Argentinos Extranjeros	Argentinos Extranjeros	Argentinos Extranjeros	Argentinos Extranjeros	Argentinos Extranjeros	Argentinos Extranjeros	Argentinos Extranjeros	Argentinos Extranjeros
EN GENERAL			ANALFABETOS			APRENDIERON EN EL PAÍS		
Varones	Niñas	a + b	Varones	Niñas	d + e	Varones	Niñas	g + h
a	b	c	d	e	f	g	h	i

**XI. Provincia de Mendoza (Continuación)**

**13. Departamento de San Rafael**

De los niños extranjeros censados en este departamento, son: brasileros 23 varones y 14 niñas, chilenos 56 varones y 47 niñas, españoles 66 varones y 52 niñas, franceses 6 niñas, italianos 30 varones y 27 niñas y de otras nacionalidades 5 varones y 3 niñas; de los extranjeros analfabetos, son: brasileros 17 varones y 10 niñas, chilenos 47 varones y 37 niñas, españoles 44 varones y 41 niñas, italianos 22 varones y 17 niñas y de otras nacionalidades 2 varones; de los extranjeros que aprendieron en el país, son: brasileros 6 varones y 3 niñas, chilenos 8 varones y 9 niñas, españoles 9 varones y 6 niñas, franceses 3 niñas, italianos 5 varones y 5 niñas y de otras nacionalidades 3 varones y 3 niñas.

1 043	1 037	2 080	743	708	1 451	300	329	629
180	149	329	132	105	237	31	29	60
1 223	1 186	2 409	875	813	1 688	331	358	689

**14. Departamento de Santa Rosa**

De los niños extranjeros censados en este departamento, son: brasileros 1 varón y 2 niñas, españoles 3 varones y 5 niñas, italianos 6 varones y 2 niñas y de otras nacionalidades 1 varón; de los extranjeros analfabetos, son: brasileros 1 varón y 2 niñas, españoles 3 niñas, italianos 1 varón y 1 niña y de otras nacionalidades 1 varón; de los extranjeros que aprendieron en el país, son: españoles 3 varones y 2 niñas, italianos 4 varones y 1 niña.

303	295	598	177	160	337	126	135	261
11	9	20	3	6	9	7	3	10
314	304	618	180	166	346	133	138	271

**15. Departamento de Tunuyán**

De los niños extranjeros censados en este departamento, son: brasileros 2 varones y 4 niñas, chilenos 3 varones y 2 niñas, españoles 5 varones y 1 niña, italianos 1 niña y de otras nacionalidades 1 varón y 1 niña; de los extranjeros analfabetos, son: brasileros 1 varón y 4 niñas, chilenos 2 varones y 2 niñas, españoles 2 varones, italianos 1 niña; de los extranjeros que aprendieron en el país, son: brasileros 1 varón, españoles 1 varón y de otras nacionalidades 1 varón y 1 niña.

404	345	749	277	240	517	127	105	232
11	9	20	5	7	12	3	1	4
415	354	769	282	247	529	130	106	236

**16. Departamento de Tupungato**

De los niños extranjeros censados en este departamento, son: brasileros 3 niñas, chilenos 3 varones y 2 niñas, españoles 3 varones y 5 niñas, italianos 5 niñas; de los extranjeros analfabetos, son: brasileros 2 niñas, chilenos 1 varón y 1 niña, españoles 2 varones y 5 niñas, italianos 1 niña; de los extranjeros que aprendieron en el país, son: brasileros 1 niña, chilenos 2 varones y 1 niña.

194	142	336	110	84	194	84	58	142
6	11	17	3	9	12	2	2	4
200	153	353	113	93	206	86	60	146

**Censo Escolar de la República, en 1909 (Continuación)**

Argentinos Extranjeros	Argentinos Extranjeros	Argentinos Extranjeros	Argentinos Extranjeros	Argentinos Extranjeros	Argentinos Extranjeros	Argentinos Extranjeros	Argentinos Extranjeros	Argentinos Extranjeros
EN GENERAL			ANALFABETOS			APRENDIERON EN EL PAÍS		
Varones	Niñas	a + b	Varones	Niñas	d + e	Varones	Niñas	g + h
a	b	c	d	e	f	g	h	i

**XI. Provincia de Mendoza (Conclusión)**

**Toda la provincia**

De los niños extranjeros censados en esta provincia, son: alemanes 2 varones y 4 niñas, bolivianos 1 niña, brasileros 539 varones y 386 niñas, chilenos 151 varones y 144 niñas, españoles 962 varones y 765 niñas, franceses 29 varones y 34 niñas, ingleses 3 varones y 5 niñas, italianos 821 varones y 685 niñas, uruguayos 11 varones y 6 niñas y de otras nacionalidades 100 varones y 96 niñas; de los extranjeros analfabetos, son: brasileros 327 varones y 265 niñas, chilenos 84 varones y 78 niñas, españoles 515 varones y 466 niñas, franceses 5 varones y 9 niñas, ingleses 1 niña, italianos 416 varones y 369 niñas, uruguayos 1 varón y 1 niña y de otras nacionalidades 36 varones y 30 niñas; de los extranjeros que aprendieron en el país, son: alemanes 2 varones y 4 niñas, bolivianos 1 niña, brasileros 199 varones y 113 niñas, chilenos 63 varones y 58 niñas, españoles 316 varones y 208 niñas, franceses 19 varones y 13 niñas, ingleses 2 niñas, italianos 340 varones y 259 niñas, uruguayos 9 varones y 4 niñas y de otras nacionalidades 52 varones y 58 niñas.

16 332	15 798	32 130	8 519	7 759	16 278	7 803	8 035	15 838
2 618	2 126	4 744	1 384	1 219	2 603	1 000	720	1 720
18 950	17 924	36 874	9 903	8 978	18 881	8 803	8 755	17 558

**XII. Provincia de San Juan**

**I. Departamento de La Capital**

De los niños extranjeros censados en este departamento, son: brasileros 8 varones y 5 niñas, chilenos 8 varones y 7 niñas, españoles 52 varones y 37 niñas, franceses 1 varón y 3 niñas, italianos 15 varones y 20 niñas y de otras nacionalidades 11 varones y 6 niñas; de los extranjeros analfabetos, son: brasileros 4 varones y 4 niñas, chilenos 1 varón y 2 niñas, españoles 17 varones y 12 niñas, italianos 1 varón y 8 niñas y de otras nacionalidades 4 varones y 2 niñas; de los extranjeros que aprendieron en el país, son: brasileros 4 varones y 1 niña, chilenos 7 varones y 5 niñas, españoles 30 varones y 23 niñas, franceses 2 niñas, italianos 13 varones y 12 niñas y de otras nacionalidades 5 varones y 4 niñas.

1 203	1 440	2 643	388	407	795	814	1 033	1 847
95	78	173	27	28	55	59	47	106
1 298	1 518	2 816	415	435	850	873	1 080	1 953

**2. Departamento de Albardón**

De los niños extranjeros censados en este departamento, son: brasileros 10 varones y 9 niñas, españoles 20 varones y 23 niñas, franceses 1 varón; de los extranjeros analfabetos, son: brasileros 4 varones y 6 niñas, españoles 14 varones y 15 niñas; de los extranjeros que aprendieron en el país, son: brasileros 5 varones y 3 niñas, españoles 6 varones y 8 niñas, franceses 1 varón.

658	561	1 219	331	242	573	327	319	646
31	32	63	18	21	39	12	11	23
689	593	1 282	349	263	612	339	330	669

**3. Departamento de Angaco Norte**

De los niños extranjeros censados en este departamento, son: brasileros 6 varones y 2 niñas, chilenos 1 varón, españoles 10 varones y 11 niñas, italianos 1 niña; de los extranjeros analfabetos son: brasileros 5 varones y 2 niñas, chilenos 1 varón, españoles 8 varones y 4 niñas, italianos 1 niña; de los extranjeros que aprendieron en el país, son: brasileros 1 varón, españoles 2 varones y 7 niñas.

473	405	878	215	173	388	258	232	490
17	14	31	14	7	21	3	7	10
490	419	909	229	180	409	261	239	500

**Censo Escolar de la República, en 1909 (Continuación)**

Argentinos Extranjeros	Argentinos Extranjeros	Argentinos Extranjeros	Argentinos Extranjeros	Argentinos Extranjeros	Argentinos Extranjeros	Argentinos Extranjeros	Argentinos Extranjeros	Argentinos Extranjeros
EN GENERAL			ANALFABETOS			APRENDIERON EN EL PAÍS		
Varones	Niñas	a + b	Varones	Niñas	d + e	Varones	Niñas	g + h
a	b	c	d	e	f	g	h	

**XII. Provincia de San Juan (Continuación)**

**4. Departamento de Angaco Sud**

De los niños extranjeros censados en este departamento, son: brasileiros 3 varones y 5 niñas, españoles 10 varones y 11 niñas, italianos 1 varón y 1 niña y de otras nacionalidades 1 varón; de los extranjeros analfabetos, son: brasileiros 2 varones y 3 niñas, españoles 9 varones y 11 niñas, italianos 1 varón y 1 niña; de los extranjeros que aprendieron en el país, son: brasileiros 1 varón y 2 niñas, españoles 1 varón y de otras nacionalidades 1 varón.

380	346	726	216	189	405	164	157	321
15	17	32	12	15	27	3	2	5
395	363	758	228	204	432	167	159	326

**5. Departamento de Calingasta**

De los niños extranjeros censados en este departamento, son: chilenos 30 varones y 19 niñas; de los extranjeros analfabetos, son: chilenos 23 varones y 10 niñas; de los extranjeros que aprendieron en el país, son: chilenos 3 varones y 8 niñas.

346	359	705	248	226	474	98	132	230
30	19	49	23	10	33	3	8	11
376	378	754	271	236	507	101	140	241

**6. Departamento de Caucete**

De los niños extranjeros censados en este departamento, son: brasileiros 2 varones y 2 niñas, chilenos 1 varón y 1 niña, españoles 16 varones y 17 niñas; de los extranjeros analfabetos, son: brasileiros 1 varón y 1 niña, chilenos 1 niña, españoles 7 varones y 9 niñas; de los extranjeros que aprendieron en el país, son: brasileiros 1 varón y 1 niña, españoles 8 varones y 8 niñas.

737	740	1 477	410	377	787	327	363	690
19	20	39	8	11	19		9	18
756	760	1 516	418	388	806	336	372	708

**7. Departamento de Concepción**

De los niños extranjeros censados en este departamento, son: brasileiros 21 varones y 21 niñas, chilenos 1 varón y 1 niña, españoles 60 varones y 52 niñas, italianos 7 varones y 14 niñas y de otras nacionalidades 1 varón y 1 niña; de los extranjeros analfabetos, son: brasileiros 14 varones y 8 niñas, españoles 19 varones y 14 niñas, italianos 2 varones y 7 niñas; de los extranjeros que aprendieron en el país, son: brasileiros 7 varones y 13 niñas, chilenos 1 varón y 1 niña, españoles 35 varones y 35 niñas, italianos 4 varones y 6 niñas y de otras nacionalidades 1 varón y 1 niña.

1 061	1 057	2 118	395	373	768	665	684	1 349
90	89	179	35	29	64	48	56	104
1 151	1 146	2 297	430	402	832	713	740	1 453

**8. Departamento de Desamparados**

De los niños extranjeros censados en este departamento, son: alemanes 1 niña, brasileiros 11 varones y 6 niñas, chilenos 5 varones y 5 niñas, españoles 21 varones y 22 niñas, italianos 4 varones y 6 niñas; de los extranjeros analfabetos, son: alemanes 1 niña, brasileiros 7 varones y 4 niñas, chilenos 3 varones y 2 niñas, españoles 13 varones y 11 niñas, italianos 1 varón y 3 niñas; de los extranjeros que aprendieron en el país, son: brasileiros 4 varones y 2 niñas, chilenos 2 varones y 3 niñas, españoles 8 varones y 11 niñas, italianos 3 varones y 3 niñas.

775	669	1 444	329	234	563	446	435	881
41	40	81	24	21	45	17	19	36
816	709	1 525	353	255	608	463	454	917



**Censo Escolar de la República, en 1909 (Continuación)**

Argentinos Extranjeros	Argentinos Extranjeros	Argentinos Extranjeros	Argentinos Extranjeros	Argentinos Extranjeros	Argentinos Extranjeros	Argentinos Extranjeros	Argentinos Extranjeros	Argentinos Extranjeros
EN GENERAL			ANALFABETOS			APRENDIERON EN EL PAÍS		
Varones	Niñas	a + b	Varones	Niñas	d + e	Varones	Niñas	g + h
a	b	c	d	e	f	g	h	i

**XII. Provincia de San Juan (Continuación)**

**9. Departamento de Iglesias**

De los niños extranjeros censados en este departamento, son: chilenos 13 varones y 13 niñas; de los extranjeros analfabetos, son: chilenos 11 varones y 7 niñas; de los extranjeros que aprendieron en el país, son: chilenos 2 varones y 4 niñas.

459	413	872	306	275	581	153	138	291
13	13	26	11	7	18	2	4	6
472	426	898	317	282	599	155	142	297

**10. Departamento de Jachal**

De los niños extranjeros censados en este departamento, son: brasileros 1 niña, chilenos 1 varón y 4 niñas, españoles 5 varones y 1 niña y de otras nacionalidades 2 varones y 1 niña; de los extranjeros analfabetos, son: brasileros 1 niña, chilenos 1 niña, españoles 3 varones y de otras nacionalidades 1 varón; de los extranjeros que aprendieron en el país, son: chilenos 1 varón y 1 niña, españoles 2 varones y 1 niña y de otras nacionalidades 1 varón y 1 niña.

1 271	1 185	2 456	714	609	1 323	557	576	1 133
8	7	15	4	2	6	4	3	7
1 279	1 192	2 471	718	611	1 329	561	579	1 140

**11. Departamento de Pocito**

De los niños extranjeros censados en este departamento, son: brasileros 1 varón, chilenos 1 varón, españoles 19 varones y 13 niñas, italianos 3 varones y 4 niñas, paraguayos 1 niña y de otras nacionalidades 2 varones y 1 niña; de los extranjeros analfabetos, son: brasileros 1 varón, españoles 12 varones y 6 niñas, italianos 1 varón y 3 niñas y de otras nacionalidades 2 varones y 1 niña; de los extranjeros que aprendieron en el país, son: chilenos 1 varón, españoles 5 varones y 7 niñas, italianos 2 varones y 1 niña, paraguayos 1 niña.

585	543	1 128	314	263	577	271	280	551
26	19	45	16	10	26	8	9	17
611	562	1 173	330	273	603	279	289	568

**12. Departamento de Rivadavia**

De los niños extranjeros censados en este departamento, son: brasileros 2 varones y 3 niñas, chilenos 2 varones, españoles 14 varones y 14 niñas, italianos 1 niña; de los extranjeros analfabetos, son: brasileros 1 varón y 3 niñas, españoles 8 varones y 8 niñas; de los extranjeros que aprendieron en el país, son: brasileros 1 varón, chilenos 2 varones y españoles 6 varones y 6 niñas.

162	156	318	80	78	158	82	78	160
18	18	36	9	12	21	9	6	15
180	174	354	89	90	179	91	84	175

**13. Departamento de Sarmiento**

De los niños extranjeros censados en este departamento, son: italianos 1 varón y 1 niña; de los extranjeros analfabetos, son: italianos 1 varón y 1 niña.

467	384	851	320	244	564	147	140	287
1	1	2	1	1	2	—	—	—
468	385	853	321	245	566	147	140	287

# Censo Escolar de la República, en 1909 (Continuación)

Argentinos Extranjeros	Argentinos Extranjeros	Argentinos Extranjeros	Argentinos Extranjeros	Argentinos Extranjeros	Argentinos Extranjeros	Argentinos Extranjeros	Argentinos Extranjeros	Argentinos Extranjeros
EN GENERAL			ANALFABETOS			APRENDIERON EN EL PAÍS		
Varones	Niñas	a + b	Varones	Niñas	d + e	Varones	Niñas	g + h
a	b	c	d	e	f	g	h	i

## XII. Provincia de San Juan (Conclusión)

### 14. Departamento de Santa Lucía

De los niños extranjeros censados en este departamento, son: brasileiros 8 varones y 17 niñas, españoles 20 varones y 13 niñas, italianos 1 varón y de otras nacionalidades 1 niña; de los extranjeros analfabetos, son: brasileiros 3 varones y 6 niñas, españoles 12 varones y 8 niñas y de otras nacionalidades 1 niña; de los extranjeros que aprendieron en el país, son: brasileiros 5 varones y 11 niñas, españoles 6 varones y 5 niñas, italianos 1 varón.

474	472	946	195	185	380	279	287	566
29	31	60	15	15	30	12	16	28
503	503	1 006	210	200	410	291	303	594

### 15. Departamento de Trinidad

De los niños extranjeros censados en este departamento, son: brasileiros 14 varones y 13 niñas, chilenos 1 varón, españoles 38 varones y 22 niñas, franceses 6 varones y 2 niñas, italianos 4 varones y de otras nacionalidades 1 niña; de los extranjeros analfabetos, son: brasileiros 7 varones y 6 niñas, españoles 14 varones y 12 niñas, franceses 4 varones, italianos 2 varones; de los extranjeros que aprendieron en el país, son: chilenos 1 varón, españoles 22 varones y 9 niñas, franceses 2 varones y 2 niñas, italianos 2 varones y de otras nacionalidades 1 niña.

665	653	1 318	253	212	465	412	441	853
63	38	101	27	18	45	34	19	53
728	691	1 419	280	230	510	446	460	906

### 16. Departamento de Valle Fértil

252	273	525	101	101	202	151	172	323
—	—	—	—	—	—	—	—	—
252	273	525	101	101	202	151	172	323

### 17. Departamento de Veinticinco de Mayo

198	171	369	134	127	261	64	44	108
—	—	—	—	—	—	—	—	—
198	171	369	134	127	261	64	44	108

### Toda la provincia

De los niños extranjeros censados en esta provincia, son: alemanes 1 niña, brasileiros 86 varones y 84 niñas, chilenos 64 varones y 50 niñas, españoles 285 varones y 236 niñas, franceses 8 varones y 5 niñas, italianos 36 varones y 48 niñas, paraguayos 1 varón y de otras nacionalidades 17 varones y 11 niñas; de los extranjeros analfabetos, son: alemanes 1 niña, brasileiros 49 varones y 44 niñas, chilenos 39 varones y 23 niñas, españoles 136 varones y 110 niñas, franceses 4 varones, italianos 9 varones y 24 niñas, y de otras nacionalidades 7 varones y 4 niñas; de los extranjeros que aprendieron en el país, son: brasileiros 36 varones y 40 niñas, chilenos 20 varones y 22 niñas, españoles 131 varones y 120 niñas, franceses 3 varones y 4 niñas, italianos 25 varones y 22 niñas, paraguayos 1 niña, y de otras nacionalidades 8 varones y 7 niñas.

10 166	9 827	19 993	4 949	4 315	9 264	5 215	5 511	10 726
496	436	932	244	206	450	223	216	439
10 662	10 263	20 925	5 193	4 521	9 714	5 438	5 727	11 165

**Censo Escolar de la República, en 1909 (Continuación)**

Argentinos Extranjeros	Argentinos Extranjeros	Argentinos Extranjeros	Argentinos Extranjeros	Argentinos Extranjeros	Argentinos Extranjeros	Argentinos Extranjeros	Argentinos Extranjeros	Argentinos Extranjeros
EN GENERAL			ANALFABETOS			APRENDIERON EN EL PAÍS		
Varones	Niñas	a + b	Varones	Niñas	d + e	Varones	Niñas	g + h
a	b	c	d	e	f	g	h	i

**XIII. Provincia de La Rioja**

**1. Departamento de la Capital**

De los niños extranjeros censados en este departamento, son: brasileros 2 niñas, chilenos 1 niña, franceses 1 niña, italianos 9 varones y 2 niñas y de otras nacionalidades 4 varones; de los extranjeros analfabetos, son: chilenos 1 niña, franceses 1 niña, italianos 1 varón; de los extranjeros que aprendieron en el país, son: brasileros 2 niñas, italianos 8 varones y 2 niñas y de otras nacionalidades 4 varones.

1 349	1 342	2 691	808	698	1 506	541	644	1 185
13	6	19	1	2	3	12	4	16
1 362	1 348	2 710	809	700	1 509	553	648	1 201

**2. Departamento de Arauco**

403	377	780	240	216	456	163	161	324
—	—	—	—	—	—	—	—	—
403	377	780	240	216	456	163	161	324

**3. Departamento de Belgrano (General)**

440	346	786	203	156	359	237	190	427
—	—	—	—	—	—	—	—	—
440	346	786	203	156	359	237	190	427

**4. Departamento de Castro Barros**

465	479	944	265	230	495	200	249	449
—	—	—	—	—	—	—	—	—
465	479	944	265	230	495	200	249	449

**5. Departamento de Chemical**

De los niños extranjeros censados en este departamento, son: de otras nacionalidades 4 varones y 1 niña; de los extranjeros analfabetos, son: de otras nacionalidades 1 niña; de los extranjeros que aprendieron en el país, son: de otras nacionalidades 4 varones.

501	472	973	270	237	507	231	235	466
4	1	5	—	1	1	4	—	4
505	473	978	270	238	508	235	235	470

**6. Departamento de Chilecito**

De los niños extranjeros censados en este departamento, son: brasileros 1 varón y 1 niña, chilenos 2 niñas, españoles 3 varones y 2 niñas, italianos 2 varones y 3 niñas y de otras nacionalidades 1 niña; de los extranjeros analfabetos, son: brasileros 1 niña, chilenos 2 niñas, españoles 1 varón, italianos 2 varones; de los extranjeros que aprendieron en el país, son: brasileros 1 varón, españoles 2 varones y 2 niñas, italianos 3 niñas, y de otras nacionalidades 1 niña.

960	958	1 918	490	478	968	470	480	950
6	9	15	3	3	6	3	6	9
966	967	1 933	493	481	974	473	486	959

**Censo Escolar de la República, en 1909 (Continuación)**

Argentinos Extranjeros	Argentinos Extranjeros	Argentinos Extranjeros	Argentinos Extranjeros	Argentinos Extranjeros	Argentinos Extranjeros	Argentinos Extranjeros	Argentinos Extranjeros	Argentinos Extranjeros
EN GENERAL			ANALFABETOS			APRENDIERON EN EL PAÍS		
Varones	Niñas	a + b	Varones	Niñas	d + e	Varones	Niñas	g + h
a	b	c	d	e	f	g	h	i

**XIII. Provincia de La Rioja (Continuación)**

**7. Departamento de Famatina**

De los niños extranjeros censados en este departamento, son: chilenos 2 varones y 4 niñas, ingleses 1 niña; de los analfabetos extranjeros, son: chilenos 2 varones y 2 niñas; de los extranjeros que aprendieron en el país, son: chilenos 2 niñas, ingleses 1 niña.

778	697	1 475	379	298	677	399	399	798
2	5	7	2	2	4	—	3	3
780	702	1 482	381	300	681	399	402	801

**8. Departamento de Independencia**

173	144	317	137	113	250	36	31	67
—	—	—	—	—	—	—	—	—
173	144	317	137	113	250	36	31	67

**9. Departamento de La Madrid**

De los niños extranjeros censados en este departamento, son: chilenos 5 varones y 4 niñas; de los extranjeros analfabetos, son: chilenos 4 varones y 2 niñas, de los extranjeros que aprendieron en el país, son: chilenos 1 varón y 2 niñas.

239	220	459	183	156	339	56	64	120
5	4	9	4	2	6	1	2	3
244	224	468	187	158	345	57	66	123

**10. Departamento de Lavalle**

De los niños extranjeros censados en este departamento, son: chilenos 9 varones y 11 niñas; de los extranjeros analfabetos, son: chilenos 4 varones y 6 niñas; de los extranjeros que aprendieron en el país, son: chilenos 4 varones y 2 niñas.

635	594	1 229	471	443	914	164	151	315
9	11	20	4	6	10	4	2	6
644	605	1 249	475	449	924	168	153	321

**11. Departamento de Ocampo (General)**

499	465	964	317	283	600	182	182	364
—	—	—	—	—	—	—	—	—
499	465	964	317	283	600	182	182	364

**12. Departamento de Rivadavia**

557	552	1 109	401	396	797	156	156	312
—	—	—	—	—	—	—	—	—
557	552	1 109	401	396	797	156	156	312

**Censo Escolar de la República, en 1909 (Continuación)**

Argentinos Extranjeros	Argentinos Extranjeros	Argentinos Extranjeros	Argentinos Extranjeros	Argentinos Extranjeros	Argentinos Extranjeros	Argentinos Extranjeros	Argentinos Extranjeros	Argentinos Extranjeros
EN GENERAL			ANALFABETOS			APRENDIERON EN EL PAÍS		
Varones	Niñas	a + b	Varones	Niñas	d + e	Varones	Niñas	g + h
a	b	c	d	e	f	g	h	i

**XIII. Provincia de La Rioja (Continuación)**

**13. Departamento de Roca (General)**

576	553	1 129	451	423	874	125	130	255
—	—	—	—	—	—	—	—	—
576	553	1 129	451	423	874	125	130	255

**14. Departamento de Sanagasta**

116	120	236	89	77	166	27	43	70
—	—	—	—	—	—	—	—	—
116	120	236	89	77	166	27	43	70

**15. Departamento de Los Sauces**

De los niños extranjeros censados en este departamento, son: chilenos 2 varones; de los extranjeros analfabetos, son: chilenos 1 varón; de los extranjeros que aprendieron en el país, son: chilenos 1 varón.

377	393	770	186	183	369	191	210	401
2	—	2	1	—	1	1	—	1
379	393	772	187	183	370	192	210	402

**16. Departamento de San Martín**

De los niños extranjeros censados en este departamento, son: de otras nacionalidades 3 varones y 2 niñas; de los extranjeros analfabetos, son: de otras nacionalidades 1 varón.

503	426	929	441	353	794	62	73	135
3	2	5	2	2	4	1	—	1
506	428	934	443	355	798	63	73	136

**17. Departamento de Sarmiento**

De los niños extranjeros censados en este departamento, son: chilenos 12 varones y 15 niñas; de los extranjeros analfabetos, son: chilenos 11 varones y 11 niñas; de los extranjeros que aprendieron en el país, son: chilenos 1 varón y 4 niñas.

385	373	758	302	292	594	83	81	164
12	15	27	11	11	22	1	4	5
397	388	785	313	303	616	84	85	169

**18. Departamento de Velez Sarsfield**

De los niños extranjeros censados en este departamento, son: chilenos 1 niña; de los extranjeros que aprendieron en el país, son: chilenos 1 niña.

255	220	475	180	142	322	75	78	153
—	1	1	—	—	—	—	1	1
255	221	476	180	142	322	75	79	154

**Censo Escolar de la República, en 1909 (Continuación)**

Argentinos Extranjeros	Argentinos Extranjeros	Argentinos Extranjeros	Argentinos Extranjeros	Argentinos Extranjeros	Argentinos Extranjeros	Argentinos Extranjeros	Argentinos Extranjeros	Argentinos Extranjeros
EN GENERAL			ANALFABETOS			APRENDIERON EN EL PAÍS		
Varones	Niñas	a + b	Varones	Niñas	d + e	Varones	Niñas	g + h
a	b	c	d	e	f	g	h	i

**XIII. Provincia de La Rioja (Conclusión)**

**Toda la provincia**

De los niños extranjeros censados en esta provincia, son: brasileros 1 varón y 3 niñas, chilenos 30 varones y 38 niñas, españoles 3 varones y 2 niñas, franceses 1 niña, ingleses 1 niña, italianos 11 varones y 5 niñas y de otras nacionalidades 11 varones y 4 niñas; de los extranjeros analfabetos, son: brasileros 1 niña, chilenos 22 varones y 24 niñas, españoles 1 varón, franceses 1 niña, italianos 3 varones y de otras nacionalidades 2 varones y 3 niñas; de los extranjeros que aprendieron en el país, son: brasileros 1 varón y 2 niñas, chilenos 7 varones y 11 niñas, españoles 2 varones y 2 niñas, ingleses 1 niña, italianos 8 varones y 5 niñas y de otras nacionalidades 9 varones y 1 niña.

9 211	8 731	17 942	5 813	5 174	10 987	3 398	3 557	6 955
56	54	110	28	29	57	27	22	49
9 267	8 785	18 052	5 841	5 203	11 044	3 425	3 579	7 004

**XIV. Provincia de Catamarca**

**1. Departamento de la Capital**

De los niños extranjeros censados en este departamento, son: españoles 2 varones y 1 niña, italianos 5 varones y 3 niñas, uruguayos 1 varón y de otras nacionalidades 3 varones; de los extranjeros analfabetos, son: italianos 2 varones; de los extranjeros que aprendieron en el país, son: españoles 2 varones y 1 niña, italianos 2 varones y 2 niñas, uruguayos 1 varón y de otras nacionalidades 3 varones.

1 467	1 644	3 111	599	562	1 161	868	1 082	1 950
11	4	15	2	—	2	8	3	11
1 478	1 648	3 126	601	562	1 163	876	1 085	1 961

**2. Departamento de Ambato**

376	323	699	215	181	396	161	142	303
—	—	—	—	—	—	—	—	—
376	323	699	215	181	396	161	142	303

**3. Departamento de Ancasti**

645	555	1 200	414	375	789	231	180	411
—	—	—	—	—	—	—	—	—
645	555	1 200	414	375	789	231	180	411

**4. Departamento de Andalgalá**

813	744	1 557	467	429	896	346	315	661
—	—	—	—	—	—	—	—	—
813	744	1 557	467	429	896	346	315	661

**Censo Escolar de la República, en 1909 (Continuación)**

Argentinos Extranjeros	Argentinos Extranjeros	Argentinos Extranjeros	Argentinos Extranjeros	Argentinos Extranjeros	Argentinos Extranjeros	Argentinos Extranjeros	Argentinos Extranjeros	Argentinos Extranjeros
EN GENERAL			ANALFABETOS			APRENDIERON EN EL PAÍS		
Varones	Niñas	a + b	Varones	Niñas	d + e	Varones	Niñas	g + h
a	b	c	d	e	f	g	h	i

**XIV. Provincia de Catamarca (Continuación)**

**5. Departamento de Belén**

D: los niños extranjeros censados en este departamento, son: chilenos 1 niña y de otras nacionalidades 1 niña; de los extranjeros que aprendieron en el país, son: chilenos 1 niña y de otras nacionalidades 1 niña.

1 175	1 006	2 181	844	694	1 538	331	312	643
—	2	2	—	—	—	—	2	2
1 175	1 008	2 183	844	694	1 538	331	314	645

**6. Departamento de Capayán**

D: los niños extranjeros censados en este departamento, son: españoles 3 varones, italianos 1 varón; de los extranjeros analfabetos, son: españoles 2 varones, italianos 1 varón.

705	712	1 417	437	399	836	268	313	581
4	—	4	3	—	3	—	—	—
709	712	1 421	440	399	839	268	313	581

**7. Departamento de El Alto**

707	655	1 362	411	408	819	267	247	514
—	—	—	—	—	—	—	—	—
707	655	1 362	411	408	819	267	247	514

**8. Departamento de La Paz**

D: los niños extranjeros censados en este departamento, son: brasileros 1 varón, italianos 1 varón, uruguayos 1 varón y 2 niñas y de otras nacionalidades 2 niñas; de los extranjeros analfabetos, son: brasileros 1 varón, italianos 1 varón, uruguayos 1 varón y 2 niñas y de otras nacionalidades 1 niña; de los extranjeros que aprendieron en el país, son: de otras nacionalidades 1 niña.

1 262	1 116	2 378	857	804	1 661	405	312	717
3	4	7	3	3	6	—	1	1
1 265	1 120	2 385	860	807	1 667	405	313	718

**9. Departamento de Paclín**

D: los niños extranjeros censados en este departamento, son: chilenos 1 niña, italianos 1 varón; de los extranjeros analfabetos, son: chilenos 1 niña.

441	385	826	270	256	526	172	135	307
1	1	2	—	1	1	—	—	—
442	386	828	270	257	527	172	135	307

**Censo Escolar de la República, en 1909 (Continuación)**

Argentinos Extranjeros	Argentinos Extranjeros	Argentinos Extranjeros	Argentinos Extranjeros	Argentinos Extranjeros	Argentinos Extranjeros	Argentinos Extranjeros	Argentinos Extranjeros	Argentinos Extranjeros
EN GENERAL			ANALFABETOS			APRENDIERON EN EL PAÍS		
Varones	Niñas	a + b	Varones	Niñas	d + e	Varones	Niñas	g + h
a	b	c	d	e	f	g	h	i

**XIV. Provincia de Catamarca (Continuación)**

**10. Departamento de Piedra Blanca**

De los niños extranjeros censados en este departamento, son: españoles 1 varón y 1 niña, italianos 2 niñas; de los extranjeros analfabetos, son: españoles 1 varón; de los extranjeros que aprendieron en el país, son: españoles 1 niña é italianos 2 niñas.

406	394	800	215	200	415	191	194	385
1	3	4	1	—	1	—	3	3
407	397	804	216	200	416	191	197	388

**11. Departamento de Pomán**

De los niños extranjeros censados en este departamento, son: de otras nacionalidades 2 varones; de los extranjeros que aprendieron en el país, son: de otras nacionalidades 2 varones.

450	481	931	300	307	607	150	174	324
2	—	2	—	—	—	2	—	2
452	481	933	300	307	607	152	174	326

**12. Departamento de Santa María**

De los niños extranjeros censados en este departamento, son: españoles 1 varón.

855	779	1 634	581	560	1 141	274	219	493
1	—	1	—	—	—	—	—	—
856	779	1 635	581	560	1 141	274	219	493

**13. Departamento de Santa Rosa**

751	643	1 394	466	429	895	285	214	499
—	—	—	—	—	—	—	—	—
751	643	1 394	466	429	895	285	214	499

**14. Departamento de Tinogasta**

De los niños extranjeros censados en este departamento, son: chilenos 21 varones y 10 niñas, españoles 2 varones y 1 niña y de otras nacionalidades 1 niña; de los extranjeros analfabetos, son: chilenos 12 varones y 4 niñas, españoles 1 varón y 1 niña; de los extranjeros que aprendieron en el país, son: chilenos 7 varones y 3 niñas y españoles 1 varón.

1 466	1 288	2 754	998	876	1 874	467	410	877
23	12	35	13	5	18	8	3	11
1 489	1 300	2 789	1 011	881	1 892	475	413	888

**15. Departamento de Valle Viejo**

De los niños extranjeros censados en este departamento, son: italianos 2 varones y 4 niñas y de otras nacionalidades 1 varón; de los extranjeros analfabetos, son: de otras nacionalidades 1 varón; de los extranjeros que aprendieron en el país, son: italianos 2 varones y 3 niñas.

591	498	1 089	261	191	452	330	307	637
3	4	7	1	—	1	2	3	5
594	502	1 096	262	191	453	332	310	642



**Censo Escolar de la República, en 1900** (Continuación)

Argentinos Extranjeros	Argentinos Extranjeros	Argentinos Extranjeros	Argentinos Extranjeros	Argentinos Extranjeros	Argentinos Extranjeros	Argentinos Extranjeros	Argentinos Extranjeros	Argentinos Extranjeros
EN GENERAL			ANALFABETOS			APRENDIERON EN EL PAÍS		
Varones	Niñas	a + b	Varones	Niñas	d + e	Varones	Niñas	g + h
a	b	c	d	e	f	g	h	i

**XIV. Provincia de Catamarca** (Conclusión)

**Toda la provincia**

De los niños extranjeros censados en esta provincia, son: brasileños 1 varón, chilenos 21 varones y 12 niñas, españoles 9 varones y 3 niñas, italianos 10 varones y 9 niñas, uruguayos 2 varones y 2 niñas y de otras nacionalidades 6 varones y 4 niñas; de los extranjeros analfabetos, son: brasileños 1 varón, chilenos 12 varones y 5 niñas, españoles 4 varones y 1 niña, italianos 4 varones, uruguayos 1 varón y 2 niñas y de otras nacionalidades 1 varón y 1 niña; de los extranjeros que aprendieron en el país, son: chilenos 7 varones y 4 niñas, españoles 3 varones y 2 niñas, italianos 4 varones y 7 niñas, uruguayos 1 varón y de otras nacionalidades 5 varones y 2 niñas.

12 110	11 223	23 333	7 364	6 665	14 029	4 746	4 556	9 302
49	30	79	23	9	32	20	15	35
12 159	11 253	23 412	7 387	6 674	14 061	4 766	4 571	9 337

**XV. Provincia de Salta**

**1. Departamento de La Capital**

De los niños extranjeros censados en este departamento, son: bolivianos 10 varones y 14 niñas, brasileños 4 varones y 4 niñas, chilenos 2 varones, españoles 18 varones y 21 niñas, italianos 15 varones y 5 niñas, paraguayos 1 varón, uruguayos 1 niña y de otras nacionalidades 1 niña; de los analfabetos extranjeros, son: bolivianos 5 varones, brasileños 2 varones y 4 niñas, españoles 1 varón y 4 niñas, italianos 6 varones y 1 niña y de otras nacionalidades 1 niña; de los extranjeros que aprendieron en el país, son: bolivianos 5 varones y 12 niñas, brasileños 2 varones, chilenos 2 varones, españoles 14 varones y 12 niñas, italianos 9 varones y 4 niñas, paraguayos 1 varón, uruguayos 1 niña.

2 052	2 035	4 087	560	495	1 055	1 492	1 539	3 031
50	46	96	14	10	24	33	29	62
2 102	2 081	4 183	574	505	1 079	1 525	1 568	3 093

**2. Departamento de Anta**

De los niños extranjeros censados en este departamento, son: paraguayos 3 varones y 1 niña; de los analfabetos extranjeros, son: paraguayos 2 varones; de los extranjeros que aprendieron en el país, son: paraguayos 1 varón y 1 niña.

591	577	1 168	433	438	871	158	139	297
3	1	4	2	—	2	1	1	2
594	578	1 172	435	438	873	159	140	299

**3. Departamento de Cachi**

De los niños extranjeros censados en este departamento, son: chilenos 2 niñas; de los analfabetos extranjeros, son: chilenos 2 niñas.

668	578	1 246	501	485	986	167	93	260
—	2	2	—	2	2	—	—	—
668	580	1 248	501	487	988	167	93	260

**Censo Escolar de la República, en 1909** (*Continuación*)

Argentinos Extranjeros	Argentinos Extranjeros	Argentinos Extranjeros	Argentinos Extranjeros	Argentinos Extranjeros	Argentinos Extranjeros	Argentinos Extranjeros	Argentinos Extranjeros	Argentinos Extranjeros
EN GENERAL			ANALFABETOS			APRENDIERON EN EL PAÍS		
Varones	Niñas	a + b	Varones	Niñas	d + e	Varones	Niñas	g + h
<i>a</i>	<i>b</i>	<i>c</i>	<i>d</i>	<i>e</i>	<i>f</i>	<i>g</i>	<i>h</i>	<i>i</i>

**XV. Provincia de Salta** (*Continuación*)

**4. Departamento de Cafayate**

De los niños extranjeros censados en este departamento, son: bolivianos 1 niña, italianos 6 varones y 2 niñas y de otras nacionalidades 1 varón; de los analfabetos extranjeros, son: italianos 1 varón y 1 niña; de los extranjeros que aprendieron en el país, son: italianos 5 varones y 1 niña y de otras nacionalidades 1 varón.

515	534	1 049	301	256	557	214	278	492
7	3	10	1	1	2	6	1	7
522	537	1 059	302	257	559	220	279	499

**5. Departamento de Caldera**

De los niños extranjeros censados en este departamento, son: españoles 2 varones y 2 niñas; de los analfabetos extranjeros, son: españoles 2 niñas; de los extranjeros que aprendieron en el país, son: españoles 2 varones.

242	271	513	139	160	299	103	111	214
2	2	4	—	2	2	2	—	2
244	273	517	139	162	301	105	111	216

**6. Departamento de Campo Santo**

De los niños extranjeros censados en este departamento, son: bolivianos 7 varones y 7 niñas, brasileiros 2 niñas, españoles 14 varones y 6 niñas, paraguayos 4 varones y 5 niñas y de otras nacionalidades 2 varones y 1 niña; de los analfabetos extranjeros, son: bolivianos 3 varones y 6 niñas, brasileiros 2 niñas, españoles 6 varones y 3 niñas, paraguayos 3 varones y 3 niñas; de los extranjeros que aprendieron en el país, son: bolivianos 4 varones y 1 niña, españoles 8 varones y 3 niñas, paraguayos 1 varón y 2 niñas y de otras nacionalidades 2 varones y 1 niña.

338	301	639	197	198	395	141	103	244
27	21	48	12	14	26	15	7	22
365	322	687	209	212	421	156	110	266

**7. Departamento de Candelaria**

De los niños extranjeros censados en este departamento, son: brasileiros 1 varón, españoles 4 varones y 4 niñas y de otras nacionalidades 1 varón; de los analfabetos extranjeros, son: brasileiros 1 varón, españoles 1 varón y 3 niñas; de los extranjeros que aprendieron en el país, son: españoles 3 varones y de otras nacionalidades 2 varón.

272	286	558	163	169	332	109	117	226
6	4	10	2	3	5	4	—	4
278	290	568	165	172	337	113	117	230

**8. Departamento de Cerrillos**

De los niños extranjeros censados en este departamento, son: bolivianos 1 varón, españoles 2 varones y 6 niñas; de los analfabetos extranjeros, son: bolivianos 1 varón, españoles 1 varón y 2 niñas; de los extranjeros que aprendieron en el país, son: españoles 1 varón y 3 niñas.

479	399	878	257	201	458	222	198	420
3	6	9	2	2	4	1	3	4
482	405	887	259	203	462	223	201	424

**Censo Escolar de la República, en 1909 (Continuación)**

Argentinos Extranjeros	Argentinos Extranjeros	Argentinos Extranjeros	Argentinos Extranjeros	Argentinos Extranjeros	Argentinos Extranjeros	Argentinos Extranjeros	Argentinos Extranjeros	Argentinos Extranjeros
EN GENERAL			ANALFABETOS			APRENDIERON EN EL PAÍS		
Varones	Niñas	a + b	Varones	Niñas	d + e	Varones	Niñas	g + h
a	b	c	d	e	f	g	h	i

**XV. Provincia de Salta (Continuación)**

**9. Departamento de Chicoana**

De los niños extranjeros censados en este departamento, son: chilenos 1 varón y de otras nacionalidades 1 niña; de los analfabetos extranjeros, son: de otras nacionalidades 1 niña; de los extranjeros que aprendieron en el país, son: chilenos 1 varón.

541	451	992	260	223	483	281	228	509
1	1	2	—	1	1	1	—	1
542	452	994	260	224	484	282	228	510

**10. Departamento de Guachipas**

434	359	793	303	252	555	131	107	238
—	—	—	—	—	—	—	—	—
434	359	793	303	252	555	131	107	238

**11. Departamento de Iruya**

De los niños extranjeros censados en este departamento, son: bolivianos 1 varón y 2 niñas; de los analfabetos extranjeros, son: bolivianos 1 varón y 1 niña; de los extranjeros que aprendieron en el país, son: bolivianos 1 niña.

344	262	606	228	192	420	116	70	186
1	2	3	1	1	2	—	1	1
345	264	609	229	193	422	116	71	187

**12. Departamento de La Poma**

189	122	311	150	105	255	39	17	56
—	—	—	—	—	—	—	—	—
189	122	311	150	105	255	39	17	56

**13. Departamento de La Viña**

De los niños extranjeros censados en este departamento, son: de otras nacionalidades 3 niñas; de los extranjeros que aprendieron en el país, son: de otras nacionalidades 3 niñas.

520	468	988	225	210	435	295	258	553
—	3	3	—	—	—	—	3	3
520	471	991	225	210	435	295	261	556

**14. Departamento de Metán**

De los niños extranjeros censados en este departamento, son: bolivianos 1 niña, brasileros 1 varón y 1 niña, españoles 4 varones, franceses 2 varones, italianos 1 varón y 1 niña; de los analfabetos extranjeros, son: bolivianos 1 niña, españoles 2 varones, franceses 1 varón, italianos 1 varón; de los extranjeros que aprendieron en el país son: brasileros 1 varón y 1 niña, españoles 2 varones, franceses 1 varón, italianos 1 niña.

772	680	1 452	492	396	888	280	284	564
8	3	11	4	1	5	4	2	6
780	683	1 463	496	397	893	284	286	570

**Censo Escolar de la República, en 1909** (Continuación)

Argentinos Extranjeros	Argentinos Extranjeros	Argentinos Extranjeros	Argentinos Extranjeros	Argentinos Extranjeros	Argentinos Extranjeros	Argentinos Extranjeros	Argentinos Extranjeros	Argentinos Extranjeros
EN GENERAL			ANALFABETOS			APRENDIERON EN EL PAÍS		
Varones	Niñas	+b	Varones	Niñas	d+e	Varones	Niñas	g+h
a	b	c	d	e	f	g	h	i

**XV. Provincia de Salta** (Continuación)

**15. Departamento de Molinos**

649	583	1 232	482	460	942	167	123	290
—	—	—	—	—	—	—	—	—
649	583	1 232	482	460	942	167	123	290

**16. Departamento de Orán**

De los niños extranjeros censados en este departamento, son: bolivianos 19 varones y 23 niñas; de los analfabetos extranjeros, son: 13 varones y 12 niñas; de los extranjeros que aprendieron en el país, son: bolivianos 4 varones y 9 niñas.

452	393	845	311	281	592	141	112	253
19	23	42	13	12	25	4	9	13
471	416	887	324	293	617	145	121	266

**17. Departamento de Rivadavia**

512	410	922	386	319	705	126	91	217
—	—	—	—	—	—	—	—	—
512	410	922	386	319	705	126	91	217

**18. Departamento de Rosario de la Frontera**

De los niños extranjeros censados en este departamento, son: brasileiros 1 varón, españoles 1 niña, italianos 1 varón y de otras nacionalidades 9 varones y 4 niñas; de los analfabetos extranjeros, son: brasileiros 1 varón, italianos 1 varón y de otras nacionalidades 7 varones y 4 niñas; de los extranjeros que aprendieron en el país, son: españoles 1 niña y de otras nacionalidades 1 varón.

767	696	1 463	526	458	984	241	238	479
11	5	16	9	4	13	1	1	2
778	701	1 479	535	462	997	242	239	481

**19. Departamento de Rosario de Lerma**

De los niños extranjeros censados en este departamento, son: brasileiros 1 niña, españoles 2 varones, italianos 1 niña y de otras nacionalidades 4 varones y 3 niñas; de los analfabetos extranjeros, son: brasileiros 1 niña, españoles 1 varón y de otras nacionalidades 2 varones y 1 niña; de los extranjeros que aprendieron en el país, son: españoles 1 varón, italianos 1 niña y de otras nacionalidades 2 varones y 2 niñas.

710	560	1 270	325	303	628	385	257	642
6	5	11	3	2	5	3	3	6
716	565	1 281	328	305	633	388	260	648

**Censo Escolar de la República, en 1909 (Continuación)**

Argentinos Extranjeros	Argentinos Extranjeros	Argentinos Extranjeros	Argentinos Extranjeros	Argentinos Extranjeros	Argentinos Extranjeros	Argentinos Extranjeros	Argentinos Extranjeros	Argentinos Extranjeros
EN GENERAL			ANALFABETOS			APRENDIERON EN EL PAÍS		
Varones	Niñas	a+b	Varones	Niñas	d+e	Varones	Niñas	g+h
a	b	c	d	e	f	g	h	i

**XV. Provincia de Salta (Conclusión)**

**20. Departamento de San Carlos**

De los niños extranjeros censados en este departamento, son: bolivianos 1 varón, italianos 1 varón; de los extranjeros analfabetos, son: italianos 1 varón; de los extranjeros que aprendieron en el país, son: bolivianos 1 varón.

653	556	1 209	426	376	802	227	180	407
2	—	2	1	—	1	1	—	1
655	556	1 211	427	376	803	228	180	408

**21. Departamento de Santa Victoria**

De los niños extranjeros censados en este departamento, son: bolivianos 5 varones y 7 niñas; de los analfabetos extranjeros, son: bolivianos 3 varones y 5 niñas; de los extranjeros que aprendieron en el país, son: bolivianos 2 varones y 2 niñas.

495	393	888	347	349	696	148	44	192
5	7	12	3	5	8	2	2	4
500	400	900	350	354	704	150	46	196

**Toda la provincia**

De los niños extranjeros censados en esta provincia, son: bolivianos 44 varones y 55 niñas, brasileiros 7 varones y 8 niñas, chilenos 3 varones y 2 niñas, españoles 46 varones y 40 niñas, franceses 2 varones, italianos 24 varones y 9 niñas, paraguayos 8 varones y 6 niñas, uruguayos 1 niña y de otras nacionalidades 17 varones y 13 niñas; de los analfabetos extranjeros, son: bolivianos 26 varones y 25 niñas, brasileiros 4 varones y 7 niñas, chilenos 2 niñas, españoles 12 varones y 14 niñas, franceses 1 varón, italianos 10 varones y 2 niñas, paraguayos 5 varones y 3 niñas y de otras nacionalidades 9 varones y 7 niñas; de los extranjeros que aprendieron en el país, son: bolivianos 16 varones y 25 niñas, brasileiros 3 varones y 1 niña, chilenos 3 varones, españoles 31 varones y 19 niñas, franceses 1 varón, italianos 14 varones y 7 niñas, paraguayos 3 varones y 3 niñas, uruguayos 1 niña y de otras nacionalidades 7 varones y 6 niñas.

12 195	10 974	23 169	2 012	6 326	8 338	5 183	4 587	9 770
151	134	285	67	60	127	78	62	140
12 346	11 048	23 394	2 079	6 386	8 465	5 261	4 649	9 910

**XVI. Provincia de Jujuy**

**1. Departamento de La Capital**

De los niños extranjeros censados en este departamento, son: bolivianos 35 varones y 31 niñas, brasileiros 2 varones y 3 niñas, chilenos 1 varón y 3 niñas, españoles 27 varones y 25 niñas, italianos 3 varones y 6 niñas, uruguayos 1 varón y de otras nacionalidades 1 varón y 1 niña; de los extranjeros analfabetos, son: bolivianos 19 varones y 25 niñas, brasileiros 1 varón y 2 niñas, chilenos 1 niña, españoles 10 varones y 8 niñas, italianos 2 varones y 4 niñas; de los extranjeros que aprendieron en el país, son: bolivianos 14 varones y 5 niñas, brasileiros 1 varón y 1 niña, chilenos 1 varón y 2 niñas, españoles 12 varones y 15 niñas, italianos 1 varón y 2 niñas, uruguayos 1 varón y de otras nacionalidades 1 varón y 1 niña.

1 135	1 116	2 251	545	539	1 084	590	576	1 166
70	69	139	32	40	72	31	26	57
1 205	1 185	2 390	577	579	1 156	621	602	1 223

## Censo Escolar de la República, en 1909 (Continuación)

Argentinos Extranjeros	Argentinos Extranjeros	Argentinos Extranjeros	Argentinos Extranjeros	Argentinos Extranjeros	Argentinos Extranjeros	Argentinos Extranjeros	Argentinos Extranjeros	Argentinos Extranjeros
EN GENERAL			ANALFABETOS			APRENDIERON EN EL PAÍS		
Varones	Niñas	a+b	Varones	Niñas	d+e	Varones	Niñas	g+h
a	b	c	d	e	f	g	h	i

### XVI. Provincia de Jujuy (Continuación)

#### 2. Departamento de Cochinoca

De los niños extranjeros censados en este departamento, son: bolivianos 2 varones y 5 niñas; de los extranjeros analfabetos, son: bolivianos 1 varón y 4 niñas; de los extranjeros que aprendieron en el país, son: bolivianos 1 varón y 1 niña.

464	374	838	179	253	432	285	121	406
2	5	7	1	4	5	1	1	2
466	379	845	180	257	437	286	122	408

#### 3. Departamento de Humahuaca

De los niños extranjeros censados en este departamento, son: bolivianos 21 varones y 28 niñas; de los extranjeros analfabetos, son: bolivianos 17 varones y 10 niñas, y de los extranjeros que aprendieron en el país, son: bolivianos 4 varones y 18 niñas.

449	437	886	184	295	479	365	142	507
21	28	49	17	10	27	4	18	22
470	465	935	201	305	506	369	160	529

#### 4. Departamento de Ledesma

De los niños extranjeros censados en este departamento, son: bolivianos 15 varones y 10 niñas, brasileiros 3 varones, españoles 11 varones y 7 niñas, ingleses 1 niña, y de otras nacionalidades 1 niña; de los extranjeros analfabetos, son: bolivianos 9 varones y 6 niñas, españoles 6 varones y 4 niñas, y de otras nacionalidades 1 niña; de los extranjeros que aprendieron en el país, son: bolivianos 6 varones y 4 niñas, brasileiros 3 varones, españoles 5 varones y 3 niñas, ingleses 1 niña.

354	327	681	213	196	409	141	131	272
19	19	38	15	11	26	14	8	22
373	346	719	228	207	435	155	139	294

#### 5. Departamento de Perico del Carmen

De los niños extranjeros censados en este departamento, son: bolivianos 15 varones y 6 niñas, brasileiros 1 varón, españoles 4 varones, italianos 3 niñas; de los extranjeros analfabetos, son: bolivianos 10 varones y 4 niñas; de los extranjeros que aprendieron en el país, son: bolivianos 5 varones y 2 niñas, brasileiros 1 varón, españoles 4 varones, italianos 3 niñas.

442	377	819	262	213	475	180	164	344
208	9	29	10	4	14	10	5	15
462	386	848	272	217	489	190	169	359

#### 6. Departamento de Perico de San Antonio

172	147	319	114	102	216	58	45	103
—	—	—	—	—	—	—	—	—
172	147	319	114	102	216	58	45	103

**Censo Escolar de la República, en 1909** *(Continuación)*

Argentinos Extranjeros	Argentinos Extranjeros	Argentinos Extranjeros	Argentinos Extranjeros	Argentinos Extranjeros	Argentinos Extranjeros	Argentinos Extranjeros	Argentinos Extranjeros	Argentinos Extranjeros
EN GENERAL			ANALFABETOS			APRENDIERON EN EL PAÍS		
Varones	Niñas	a+b	Varones	Niñas	d+e	Varones	Niñas	+h
a	b	c	d	e	f	g	h	i

**XVI. Provincia de Jujuy** *(Continuación)*

**7. Departamento de Rinconada**

De los niños extranjeros censados en este departamento, son: bolivianos 1 varón y 1 niña, chilenos 1 niña; de los extranjeros analfabetos, son: bolivianos 1 varón y 1 niña, chilenos 1 niña.

185	139	324	88	89	167	97	50	147
1	2	3	1	2	3	—	—	—
186	141	327	89	91	170	97	50	147

**8. Departamento de San Pedro**

De los niños extranjeros censados en este departamento, son: bolivianos 16 varones y 9 niñas, brasileños 2 varones, chilenos 1 varón, ingleses 1 varón, italianos 2 varones, y de otras nacionalidades 2 niñas; de los extranjeros analfabetos, son: bolivianos 10 varones y 6 niñas, chilenos 1 varón, españoles 1 varón, italianos 2 varones, y de otras nacionalidades 2 niñas; de los extranjeros que aprendieron en el país, son: bolivianos 5 varones y 3 niñas, brasileños 2 varones, ingleses 1 niña.

435	399	834	263	244	507	172	155	327
23	11	34	14	8	22	8	3	11
458	410	868	277	252	529	180	158	338

**9. Departamento de Santa Bárbara**

111	87	198	75	72	147	36	15	51
—	—	—	—	—	—	—	—	—
111	87	198	75	72	147	36	15	51

**10. Departamento de Santa Catalina**

De los niños extranjeros censados en este departamento, son: bolivianos 12 varones y 6 niñas; de los extranjeros analfabetos, son: bolivianos 9 varones y 5 niñas; de los extranjeros que aprendieron en el país, son: bolivianos 3 varones y 1 niña.

271	209	480	157	159	316	114	40	154
12	6	18	9	5	14	3	1	4
283	215	498	166	164	330	117	41	158

**11. Departamento de Tilcara**

De los niños extranjeros censados en este departamento, son: bolivianos 16 varones y 8 niñas, chilenos 1 niña; de los extranjeros analfabetos, son: bolivianos 11 varones y 6 niñas, chilenos 1 niña; de los extranjeros que aprendieron en el país, son: bolivianos 5 varones y 2 niñas.

365	290	655	223	224	453	136	66	202
17	8	25	12	6	18	5	2	7
382	298	680	241	230	471	141	68	209

**Censo Escolar de la República, en 1909 (Continuación)**

Argentinos Extranjeros	Argentinos Extranjeros	Argentinos Extranjeros	Argentinos Extranjeros	Argentinos Extranjeros	Argentinos Extranjeros	Argentinos Extranjeros	Argentinos Extranjeros	Argentinos Extranjeros
EN GENERAL			ANALFABETOS			APRENDIERON EN EL PAÍS		
Varones	Niñas	a+b	Varones	Niñas	d+e	Varones	Niñas	g+h
a	b	c	d	e	f	g	h	i

**XVI. Provincia de Jujuy (Conclusión)**

**12. Departamento de Tumbaya**

De los niños extranjeros censados en este departamento, son: bolivianos 4 niñas, españoles 1 varón y 1 niña; de los extranjeros analfabetos, son: bolivianos 1 niña, españoles 1 varón; de los extranjeros que aprendieron en el país, son: bolivianos 3 niñas, españoles 1 niña.

265	234	499	143	137	280	122	97	219
1	5	6	1	1	2	—	4	4
266	239	505	144	138	282	122	101	223

**13. Departamento de Valle Grande**

208	211	419	108	148	256	100	63	163
—	—	—	—	—	—	—	—	—
208	211	419	108	148	256	100	63	163

**14. Departamento de Yavi**

De los niños extranjeros censados en este departamento, son: bolivianos 45 varones y 39 niñas, españoles 1 varón y de otras nacionalidades 1 varón y 3 niñas; de los extranjeros analfabetos, son: bolivianos 26 varones y 27 niñas, españoles 1 varón y de otras nacionalidades 1 varón y 1 niña; de los extranjeros que aprendieron en el país, son: bolivianos 17 varones y 12 niñas y de otras nacionalidades 2 niñas.

417	253	670	255	274	529	162	79	241
47	42	89	28	28	56	17	14	31
464	295	759	283	302	585	179	93	272

**Toda la provincia**

De los niños extranjeros censados en esta provincia, son: bolivianos 178 varones y 117 niñas, brasileros 8 varones y 3 niñas, chilenos 3 varones y 4 niñas, españoles 45 varones y 33 niñas, ingleses 1 varón y 1 niña, italianos 5 varones y 9 niñas, uruguayos 1 varón y de otras nacionalidades 2 varones y 7 niñas; de los extranjeros analfabetos, son: bolivianos 113 varones y 95 niñas, brasileros 1 varón y 2 niñas, chilenos 2 varones y 2 niñas, españoles 19 varones y 12 niñas, italianos 4 varones y 4 niñas y de otras nacionalidades 1 varón y 4 niñas; de los extranjeros que aprendieron en el país, son: bolivianos 60 varones y 51 niñas, brasileros 7 varones y 1 niña, chilenos 1 varón y 2 niñas, españoles 21 varones y 19 niñas, ingleses 1 varón y 1 niña, italianos 1 varón y 5 niñas, uruguayos 1 varón y de otras nacionalidades 1 varón y 3 niñas.

5 373	4 700	10 073	2 815	2 955	5 770	2 558	1 744	4 302
243	204	447	140	119	259	93	82	175
5 616	4 904	10 520	2 955	3 074	6 029	2 651	1 826	4 477



**Censo Escolar de la República, en 1909 (Continuación)**

Argentinos Extranjeros	Argentinos Extranjeros	Argentinos Extranjeros	Argentinos Extranjeros	Argentinos Extranjeros	Argentinos Extranjeros	Argentinos Extranjeros	Argentinos Extranjeros	Argentinos Extranjeros
EN GENERAL			ANALFABETOS			APRENDIERON EN EL PAÍS		
Varones	Niñas	a + b	Varones	Niñas	d + e	Varones	Niñas	g + h
a	b	c	d	e	f	g	h	i

**XVII. Territorio del Chaco**

**1. Departamento de La Capital**

De los niños extranjeros censados en este departamento, son: brasileros 2 varones y 2 niñas, españoles 12 varones y 6 niñas, franceses 2 niñas, italianos 5 varones y 2 niñas, paraguayos 44 varones y 34 niñas, uruguayos 3 varones y de otras nacionalidades 6 varones y 2 niñas; de los extranjeros analfabetos, son: brasileros 1 niña, españoles 7 varones y 2 niñas, franceses 1 niña, italianos 1 varón y 2 niñas, paraguayos 15 varones y 18 niñas y de otras nacionalidades 1 varón y 1 niña; de los extranjeros que aprendieron en el país, son: brasileros 2 varones y 1 niña, españoles 4 varones y 2 niñas, franceses 1 niña, italianos 4 varones, paraguayos 25 varones y 4 niñas, uruguayos 3 varones y de otras nacionalidades 4 varones.

1 015	861	1 876	380	367	747	635	494	1 129
72	48	120	24	25	49	42	28	70
1 087	909	1 996	404	392	796	677	522	1 199

**2. Departamento de Caa-Guazú**

187	129	316	144	107	251	43	22	65
—	—	—	—	—	—	—	—	—
187	129	316	144	107	251	43	22	65

**3. Departamento de Guaycurú**

De los niños extranjeros censados en este departamento, son: españoles 3 varones, franceses 1 niña, paraguayos 8 varones y 4 niñas; de los extranjeros analfabetos, son: españoles 2 varones, paraguayos 4 varones y 2 niñas; de los extranjeros que aprendieron en el país, son: españoles 1 varón, franceses 1 niña, paraguayos 4 varones y 2 niñas.

196	161	357	79	65	144	117	96	213
11	5	16	6	2	8	5	3	8
207	166	373	85	67	152	122	99	221

**4. Departamento de La Sábana**

De los niños extranjeros censados en este departamento, son: brasileros 1 niña, españoles 1 niña, italianos 1 varón, paraguayos 5 varones y 4 niñas, uruguayos 1 varón y 1 niña y de otras nacionalidades 1 niña; de los analfabetos extranjeros, son: brasileros 1 niña, italianos 1 varón; paraguayos 4 varones y 2 niñas y de otras nacionalidades 1 niña; de los extranjeros que aprendieron en el país, son: españoles 1 niña, paraguayos 1 varón y 2 niñas, uruguayos 1 varón y 1 niña.

396	359	755	265	268	533	131	91	222
7	8	15	5	4	9	2	4	6
403	367	770	270	272	542	133	95	228

**5. Departamento de Martínez de Hoz**

De los niños extranjeros censados en este departamento, son: españoles 1 varón, paraguayos 69 varones y 46 niñas, uruguayos 1 varón; de los analfabetos extranjeros, son: paraguayos 33 varones y 25 niñas; de los extranjeros que aprendieron en el país, son: españoles 1 varón, paraguayos 35 varones y 20 niñas, uruguayos 1 varón.

199	131	330	96	61	157	103	70	173
71	46	117	33	25	58	37	20	57
270	177	447	129	86	215	140	90	230

# Censo Escolar de la República, en 1909 (Continuación)

Argentinos	Argentinos	Argentinos	Argentinos	Argentinos	Argentinos	Argentinos	Argentinos	Argentinos
Extranjeros	Extranjeros	Extranjeros	Extranjeros	Extranjeros	Extranjeros	Extranjeros	Extranjeros	Extranjeros
EN GENERAL			ANALFABETOS			APRENDIERON EN EL PAÍS		
Varones	Niñas	a+	Varones	Niñas	d+e	Varones	Niñas	g+h
a	b	c	d	e	f	g	h	i

## XVII. Territorio del Chaco (Conclusión)

### 6. Departamento de Salabrido

De los niños extranjeros censados en este departamento, son: españoles 6 varones y 14 niñas, paraguayos 70 varones y 55 niñas y de otras nacionalidades 1 varón; de los extranjeros analfabetos, son: españoles 6 niñas, paraguayos 43 varones y 25 niñas; de los extranjeros que aprendieron en el país, son: españoles 6 varones y 8 niñas, paraguayos 25 varones y 23 niñas y de otras nacionalidades 1 varón.

136	154	290	54	64	118	82	90	172
77	69	146	43	31	74	32	31	63
213	223	436	97	95	192	114	121	235

### Todo el territorio

De los niños extranjeros censados en este territorio, son: brasileros 2 varones y 3 niñas, españoles 22 varones y 21 niñas, franceses 3 niñas, italianos 6 varones y 2 niñas, paraguayos 196 varones y 143 niñas, uruguayos 5 varones y 1 niña y de otras nacionalidades 7 varones y 3 niñas; de los analfabetos extranjeros, son: brasileros 2 niñas, españoles 9 varones y 8 niñas, franceses 1 niña, italianos 2 varones y 2 niñas, paraguayos 99 varones y 72 niñas y de otras nacionalidades 1 varón y 2 niñas; de los extranjeros que aprendieron en el país, son: brasileros 2 varones y 1 niña, españoles 12 varones y 11 niñas, franceses 2 niñas, italianos 4 varones, paraguayos 90 varones y 61 niñas, uruguayos 5 varones y 1 niña y de otras nacionalidades 5 varones.

2 129	1 795	3 924	1 018	932	1 950	1 111	863	1 974
238	176	414	111	87	198	118	76	194
2 367	1 971	4 338	1 129	1 019	2 148	1 229	939	2 168

## XVIII. Territorio del Chubut

### 1. Departamento de la Capital

De los niños extranjeros censados en este departamento, son: alemanes 1 varón, brasileros 2 varones y 1 niña, chilenos 5 varones y 6 niñas, españoles 28 varones y 25 niñas, ingleses 1 varón y 1 niña, italianos 13 varones y 18 niñas, uruguayos 11 varones y 13 niñas y de otras nacionalidades 6 varones y 1 niña; de los extranjeros analfabetos, son: brasileros 2 varones y 1 niña, españoles 5 varones y 12 niñas, italianos 3 varones y 5 niñas, uruguayos 4 varones y 6 niñas y de otras nacionalidades 4 varones; de los extranjeros que aprendieron en el país, son: alemanes 1 niña, chilenos 4 varones y 6 niñas, españoles 20 varones y 13 niñas, ingleses 1 varón y 1 niña, italianos 9 varones y 12 niñas, uruguayos 7 varones y 6 niñas y de otras nacionalidades 1 varón y 1 niña.

339	306	645	106	80	186	233	226	459
67	65	132	18	24	42	43	39	82
406	371	777	124	104	228	276	265	541

### 2. Departamento de Gaimán

De los niños extranjeros censados en este departamento, son: alemanes 1 varón y 1 niña, brasileros 1 varón, chilenos 5 varones y 3 niñas, españoles 11 varones y 4 niñas, franceses 1 niña, ingleses 8 varones y 4 niñas, y de otras nacionalidades 1 varón y 1 niña; de los extranjeros analfabetos, son: chilenos 3 varones y 1 niña, españoles 7 varones y 3 niñas, franceses 1 niña, ingleses 4 varones y de otras nacionalidades 1 niña; de los extranjeros que aprendieron en el país, son: alemanes 1 varón y 1 niña, chilenos 2 varones y 2 niñas, españoles 4 varones y 1 niña, ingleses 3 varones y 3 niñas, y de otras nacionalidades 1 varón.

204	197	401	105	99	204	99	98	197
27	14	41	14	6	20	11	7	18
231	211	442	119	105	224	110	105	215

## Censo Escolar de la República, en 1909 (Continuación)

Argentinos Extranjeros	Argentinos Extranjeros	Argentinos Extranjeros	Argentinos Extranjeros	Argentinos Extranjeros	Argentinos Extranjeros	Argentinos Extranjeros	Argentinos Extranjeros	Argentinos Extranjeros
EN GENERAL			ANALFABETOS			APRENDIERON EN EL PAÍS		
Varones	Niñas	a+b	Varones	Niñas	d+e	Varones	Niñas	g+h
a	b	c	d	e	f	g	h	i

### XVIII. Territorio del Chubut (Conclusión)

#### 3. Departamento de 11 de Octubre

De los niños extranjeros censados en este departamento, son: chilenos 6 varones y 1 niña; de los extranjeros analfabetos, son: chilenos 3 varones y 1 niña; de los extranjeros que aprendieron en el país, son: chilenos 3 varones.

41	24	65	32	22	54	9	2	11
6	1	7	3	3	4	3	—	3
47	25	72	35	23	58	12	2	14

#### 4. Departamento de Sarmiento

De los niños extranjeros censados en este departamento, son: alemanes 3 varones y 4 niñas, brasileros 2 niñas, chilenos 3 varones, españoles 6 varones y 7 niñas, franceses 1 varón y 3 niñas, italianos 4 varones y 1 niña y de otras nacionalidades 5 varones y 4 niñas; de los extranjeros analfabetos, son: alemanes 3 varones y 2 niñas, chilenos 1 varón, españoles 1 varón y 5 niñas, italianos 1 varón y de otras nacionalidades 2 varones y 2 niñas; de los extranjeros que aprendieron en el país, son: alemanes 1 niña, brasileros 2 niñas, chilenos 2 varones, españoles 4 varones y 2 niñas, franceses 1 varón y 3 niñas, italianos 3 varones y 1 niña y de otras nacionalidades 3 varones.

107	101	208	70	62	132	36	38	74
22	21	43	8	9	17	13	9	22
129	122	251	78	71	149	49	47	96

#### Todo el territorio

De los niños extranjeros censados en este territorio, son: alemanes 5 varones y 5 niñas, brasileros 3 varones y 3 niñas, chilenos 19 varones y 10 niñas, españoles 45 varones y 36 niñas, franceses 1 varón y 4 niñas, ingleses 9 varones y 5 niñas, italianos 17 varones y 19 niñas, uruguayos 11 varones y 13 niñas y de otras nacionalidades 12 varones y 6 niñas; de los extranjeros analfabetos, son: alemanes 3 varones y 2 niñas, brasileros 2 varones y 1 niña, chilenos 7 varones y 2 niñas, españoles 13 varones y 20 niñas, franceses 1 niña, ingleses 4 varones, italianos 4 varones y 5 niñas, uruguayos 4 varones y 6 niñas y de otras nacionalidades 6 varones y 3 niñas, de los extranjeros que aprendieron en el país, son: alemanes 2 varones y 2 niñas, brasileros 2 niñas, chilenos 11 varones y 8 niñas, españoles 28 varones y 16 niñas, franceses 1 varón y 3 niñas, ingleses 4 varones y 4 niñas, italianos 12 varones y 13 niñas, uruguayos 7 varones y 6 niñas y de otras nacionalidades 5 varones y 1 niña.

691	628	1 319	313	263	576	377	364	741
122	101	223	43	40	83	70	55	125
813	729	1 542	356	303	659	447	419	866

### XIX. Territorio de Formosa

#### 1. Departamento I.

De los niños extranjeros censados en este departamento, son: brasileros 1 niña, chilenos 1 varón y 1 niña, españoles 1 varón y 3 niñas, paraguayos 94 varones y 90 niñas y de otras nacionalidades 1 varón; de los extranjeros analfabetos, son: chilenos 1 niña, españoles 1 varón, paraguayos 56 varones y 50 niñas; de los extranjeros que aprendieron en el país, son: brasileros 1 niña, chilenos 1 varón, españoles 2 niñas, paraguayos 36 varones y 39 niñas y de otras nacionalidades 1 varón.

361	375	736	261	173	314	198	198	396
97	95	192	57	51	108	38	42	80
458	470	928	318	224	422	236	240	476

# Censo Escolar de la República, en 1909 (Continuación)

Argentinos Extranjeros	Argentinos Extranjeros	Argentinos Extranjeros	Argentinos Extranjeros	Argentinos Extranjeros	Argentinos Extranjeros	Argentinos Extranjeros	Argentinos Extranjeros	Argentinos Extranjeros
EN GENERAL			ANALFABETOS			APRENDIERON EN EL PAÍS		
Varones	Niñas	a+b	Varones	Niñas	d+e	Varones	Niñas	g+h
a	b	c	d	e	f	g	h	i

## XIX. Territorio de Formosa (Conclusión)

### 2. Departamento II.

De los niños extranjeros censados en este departamento, son: paraguayos 7 varones y 17 niñas; de los extranjeros analfabetos, son: paraguayos 6 varones y 16 niñas; de los extranjeros que aprendieron en el país, son: paraguayos 1 niño.

24	25	49	23	21	44	—	3	3
7	17	24	6	16	22	—	1	1
31	42	73	29	37	66	—	4	4

### 3. Departamento III.

De los niños extranjeros censados en este departamento, son: italianos 1 varón y 4 niñas, paraguayos 62 varones y 63 niñas; de los extranjeros analfabetos, son: italianos 1 niño, paraguayos 25 varones y 34 niñas; de los extranjeros que aprendieron en el país, son: italianos 1 varón y 2 niñas, paraguayos 28 varones y 19 niñas.

35	42	77	22	24	46	13	18	31
63	67	130	25	35	60	29	21	49
98	109	207	47	59	106	42	39	81

### 4. Departamento IV.

De los niños extranjeros censados en este departamento, son: paraguayos 31 varones y 25 niñas; de los extranjeros analfabetos, son: paraguayos 21 varones y 13 niñas; de los extranjeros que aprendieron en el país, son: paraguayos 7 varones y 3 niñas.

9	13	22	6	8	14	3	4	7
31	25	56	21	13	34	7	3	10
40	38	78	27	21	48	10	7	17

### Todo el territorio

De los niños extranjeros censados en este territorio, son: brasileros 1 niña, chilenos 1 varón y 1 niña, españoles 1 varón y 3 niñas, italianos 1 varón y 4 niñas, paraguayos 194 varones y 195 niñas y de otras nacionalidades 1 varón; de los extranjeros analfabetos, son: chilenos 1 niña, españoles 1 varón, italianos 1 niña, paraguayos 108 varones y 113 niñas; de los extranjeros que aprendieron en el país, son: brasileros 1 niña, chilenos 1 varón, españoles 2 niñas, italianos 1 varón y 2 niñas, paraguayos 71 varones y 62 niñas y de otras nacionalidades 1 varón.

429	455	884	212	226	438	214	223	437
128	204	402	109	115	224	74	67	141
627	659	1 286	321	341	662	288	290	578

## XX. Territorio de Los Andes

### 1. Departamento de San Antonio de los Cobres

De los niños extranjeros censados en este departamento, son: bolivianos 9 varones y 3 niñas; de los extranjeros analfabetos, son: bolivianos 8 varones y 3 niñas; de los extranjeros que aprendieron en el país, son: bolivianos 1 varón.

116	75	191	86	68	154	30	7	37
9	3	12	8	3	11	1	—	1
125	78	203	94	71	165	31	7	38

## Censo Escolar de la República, en 1909 (Continuación)

Argentinos	Argentinos	Argentinos	Argentinos	Argentinos	Argentinos	Argentinos	Argentinos	Argentinos
Extranjeros	Extranjeros	Extranjeros	Extranjeros	Extranjeros	Extranjeros	Extranjeros	Extranjeros	Extranjeros
EN GENERAL			ANALFABETOS			APRENDIERON EN EL PAÍS		
Varones	Niñas	a+b	Varones	Niñas	d+e	Varones	Niñas	g+h
a	b	c	d	e	f	g	h	i

### XX. Territorio de Los Andes (Conclusión)

#### a. Departamentos de Pastos Grandes

—	12	—	11	—	23	—	1	—	1	—	11	—	11	—	22
12	11	23	1	—	1	11	11	11	22						

#### Todo el territorio

De los niños extranjeros censados en este territorio, son: bolivianos 9 varones y 3 niñas; de los extranjeros anal-fabetos, son: bolivianos 8 varones y 3 niñas y de los extranjeros que aprendieron en el país, son: bolivianos 1 varón.

128	86	214	87	68	155	41	18	59
9	3	12	8	3	11	1	—	1
137	89	226	95	71	166	42	18	60

### XXI. Territorio de Misiones

#### 1. Departamento de Apóstoles

De los niños extranjeros censados en este departamento, son: brasileros 6 varones y 7 niñas, chilenos 2 varones y 1 niña, paraguayos 2 varones y de otras nacionalidades 291 varones y 252 niñas; de los extranjeros anal-fabetos, son: brasileros 3 varones y 2 niñas, chilenos 2 varones y de otras nacionalidades 187 varones y 177 niñas; de los extranjeros que aprendieron en el país, son: brasileros 3 varones y 5 niñas, chilenos 1 niña, paraguayos 2 varones y de otras nacio-nalidades 103 varones y 75 niñas.

352	332	684	243	251	494	109	81	190
301	260	561	192	179	371	108	81	189
653	592	1 245	435	430	865	217	162	379

#### 2. Departamento de Candelaria

De los niños extranjeros censados en este departamento, son: brasileros 1 niña, paraguayos 3 varones y 2 niñas y de otras nacionalidades 3 varones y 2 niñas; de los extranjeros anal-fabetos, son: paraguayos 1 niña y de otras nacio-nalidades 2 varones y 1 niña; de los extranjeros que aprendieron en el país, son: brasileros 1 niña, paraguayos 3 varo-nes y 1 niña y de otras nacionalidades 1 varón y 1 niña.

124	112	236	36	39	75	88	73	161
6	5	11	2	2	4	4	3	7
130	117	247	38	41	79	92	76	168

#### 3. Departamento de Cerro Corá

De los niños extranjeros censados en este departamento, son: alemanes 1 niña, brasileros 38 varones y 29 niñas, paraguayos 6 varones y 3 niñas y de otras nacionalidades 2 varones y 1 niña; de los extranjeros anal-fabetos, son: ale-manes 1 niña, brasileros 35 varones y 27 niñas, paraguayos 2 niñas y de otras nacionalidades 2 varones y 1 niña; de los extranjeros que aprendieron en el país, son: brasileros 3 varones y 2 niñas, paraguayos 6 varones y 1 niña.

170	168	338	109	117	226	61	51	112
46	34	80	37	31	68	9	3	12
216	202	418	146	148	294	70	54	124

**Censo Escolar de la República, en 1909 (Continuación)**

Argentinos Extranjeros	Argentinos Extranjeros	Argentinos Extranjeros	Argentinos Extranjeros	Argentinos Extranjeros	Argentinos Extranjeros	Argentinos Extranjeros	Argentinos Extranjeros	Argentinos Extranjeros
EN GENERAL			ANALFABETOS			APRENDIERON EN EL PAÍS		
Varones	Niñas	a+b	Varones	Niñas	d+e	Varones	Niñas	g+h
a	b	c	d	e	f	g	h	i

**XXI. Territorio de Misiones (Continuación)**

**4. Departamento de Concepción**

De los niños extranjeros censados en este departamento, son: alemanes 1 niña, brasileros 41 varones y 15 niñas y de otras nacionalidades 7 varones y 3 niñas; de los extranjeros analfabetos, son: alemanes 1 niña, brasileros 23 varones y 9 niñas y de otras nacionalidades 2 varones y 2 niñas; de los extranjeros que aprendieron en el país, son: brasileros 18 varones 6 niñas y de otras nacionalidades 5 varones y 1 niña.

411	353	764	191	188	379	220	165	385
48	19	67	25	12	37	23	7	30
459	372	831	216	200	416	243	172	415

**5. Departamento de Corpus**

De los niños extranjeros censados en este departamento, son: brasileros 4 varones y 1 niña, paraguayos 9 varones y 7 niñas, uruguayos 1 varón; de los extranjeros analfabetos, son: brasileros 1 varón y 1 niña, paraguayos 4 varones y 3 niñas; de los extranjeros que aprendieron en el país, son: brasileros 3 varones y 4 niñas, uruguayos 1 varón.

69	52	121	36	26	62	33	26	59
14	8	22	5	4	9	7	4	11
83	60	143	41	30	71	40	30	70

**6. Departamento de Itacuararé**

De los niños extranjeros censados en este departamento, son: alemanes 1 varón y 1 niña, brasileros 90 varones y 40 niñas; de los extranjeros analfabetos, son: alemanes 1 varón, brasileros 58 varones y 33 niñas; de los extranjeros que aprendieron en el país, son: alemanes 1 niña, brasileros 32 varones y 7 niñas.

289	266	555	156	194	350	133	72	205
91	41	132	59	33	92	32	8	40
380	307	687	215	227	442	165	80	245

**7. Departamento de La Frontera**

De los niños extranjeros censados en este departamento, son: brasileros 20 varones y 11 niñas, paraguayos 6 varones y 3 niñas; de los extranjeros analfabetos, son: brasileros 16 varones y 9 niñas, paraguayos 5 varones y 3 niñas; de los extranjeros que aprendieron en el país, son: brasileros 4 varones y 2 niñas, paraguayos 1 varón.

24	14	38	20	10	30	4	4	8
26	14	40	21	12	33	5	2	7
50	28	78	41	22	63	9	6	15

**8. Departamento de Monteagudo**

De los niños extranjeros censados en este departamento, son: brasileros 22 varones y 13 niñas; de los extranjeros analfabetos, son: brasileros 22 varones y 13 niñas; de los extranjeros que aprendieron en el país, son: brasileros 1 niña

38	21	59	33	21	59	—	—	—
22	13	35	21	13	34	1	—	1
60	34	94	59	34	93	1	—	1

**Censo Escolar de la República, en 1909 (Continuación)**

Argentinos Extranjeros	Argentinos Extranjeros	Argentinos Extranjeros	Argentinos Extranjeros	Argentinos Extranjeros	Argentinos Extranjeros	Argentinos Extranjeros	Argentinos Extranjeros	Argentinos Extranjeros
EN GENERAL			ANALFABETOS			APRENDIERON EN EL PAÍS		
Varones	Niñas	a+b	Varones	Niñas	d+e	Varones	Niñas	g+h
a	b	c	d	e	f	g	h	i

**XXII. Territorio de Misiones (Continuación)**

**9. Departamento de Posadas**

De los niños extranjeros censados en este departamento, son: brasileiros 24 varones y 17 niñas, españoles 4 varones y 4 niñas, franceses 1 niña, paraguayos 124 varones y 100 niñas, uruguayos 5 varones y 2 niñas y de otras nacionalidades 2 varones y 3 niñas; de los extranjeros analfabetos, son: brasileiros 3 varones y 6 niñas, paraguayos 58 varones y 49 niñas, uruguayos 2 varones y 2 niñas y de otras nacionalidades 1 varón; de los extranjeros que aprendieron en el país, son: brasileiros 20 varones y 11 niñas, españoles 2 varones y 4 niñas, franceses 1 niña, paraguayos 60 varones y 49 niñas, uruguayos 2 varones y de otras nacionalidades 1 varón y 3 niñas.

1 061	1 040	2 101	440	380	820	621	660	1 281
159	127	286	64	57	121	85	68	153
1 220	1 167	2 387	504	437	941	706	728	1 434

**10. Departamento de San Ignacio**

De los niños extranjeros censados en este departamento, son: brasileiros 41 varones y 26 niñas, paraguayos 9 varones y 11 niñas, y de otras nacionalidades 1 varón y 2 niñas; de los extranjeros analfabetos, son: brasileiros 19 varones y 5 niñas, paraguayos 3 varones y 3 niñas; de los extranjeros que aprendieron en el país, son: brasileiros 22 varones y 21 niñas, paraguayos 6 varones y 7 niñas, y de otras nacionalidades 1 varón y 2 niñas.

145	119	264	71	67	138	74	52	126
51	39	90	22	8	30	29	30	59
196	158	354	93	75	168	103	82	185

**11. Departamento de San Javier**

De los niños extranjeros censados en este departamento, son: brasileiros 33 varones y 32 niñas; de los extranjeros analfabetos, son: brasileiros 27 varones y 30 niñas; de los extranjeros que aprendieron en el país, son: brasileiros 6 varones y 2 niñas.

179	198	377	132	144	276	47	54	101
33	32	65	27	30	57	6	2	8
212	230	442	159	174	333	53	56	109

**12. Departamento de Santa Ana**

De los niños extranjeros censados en este departamento, son: alemanes 1 varón, brasileiros 48 varones y 57 niñas, españoles 1 varón y 4 niñas, franceses 1 varón, italianos 1 varón y 1 niña, paraguayos 23 varones y 17 niñas, uruguayos 1 niña, y de otras nacionalidades 6 niñas; de los extranjeros analfabetos, son: brasileiros 31 varones y 33 niñas, españoles 1 niña, italianos 1 varón y 1 niña, paraguayos 12 varones y 7 niñas, uruguayos 1 niña, y de otras nacionalidades 1 niña; de los extranjeros que aprendieron en el país, son: alemanes 1 varón, brasileiros 16 varones y 24 niñas, españoles 3 niñas, franceses 1 varón, paraguayos 10 varones y 10 niñas, y de otras nacionalidades 2 niñas.

295	257	552	162	140	302	132	116	248
75	86	161	44	44	88	28	39	67
370	343	713	206	184	390	160	155	315

**Censo Escolar de la República, en 1909 (Continuación)**

Argentinos Extranjeros	Argentinos Extranjeros	Argentinos Extranjeros	Argentinos Extranjeros	Argentinos Extranjeros	Argentinos Extranjeros	Argentinos Extranjeros	Argentinos Extranjeros	Argentinos Extranjeros
EN GENERAL			ANALFABETOS			APRENDIERON EN EL PAÍS		
Varones	Niñas	a+b	Varones	Niñas	d+e	Varones	Niñas	g+h
a	b	c	d	e	f	g	h	i

**XXI. Territorio de Misiones (Conclusión)**

**13. Departamento de San José**

De los niños extranjeros censados en este departamento, son: brasileros 10 varones y 9 niñas, paraguayos 1 varón, uruguayos 1 niña, y de otras nacionalidades 16 varones y 16 niñas; de los extranjeros analfabetos, son: brasileros 10 varones y 7 niñas, paraguayos 1 varón, uruguayos 1 niña, y de otras nacionalidades 13 varones y 16 niñas; de los extranjeros que aprendieron en el país, son: brasileros 2 niñas, y de otras nacionalidades 3 varones.

302	248	550	220	211	431	82	37	119
27	26	53	24	24	48	3	2	5
329	274	603	244	235	479	85	39	124

**14. Departamento de San Pedro**

De los niños extranjeros censados en este departamento, son: brasileros 6 varones y 4 niñas, paraguayos 2 varones y 2 niñas; de los extranjeros analfabetos, son: brasileros 5 varones y 4 niñas, paraguayos 1 varón y 2 niñas; de los extranjeros que aprendieron en el país, son: brasileros 1 varón y paraguayos 1 varón.

36	50	86	21	24	45	15	26	41
8	6	14	6	6	12	2	—	2
44	56	100	27	30	57	17	26	43

**Todo el territorio**

De los niños extranjeros censados en este territorio, son: alemanes 2 varones y 3 niñas, brasileros 383 varones y 262 niñas, chilenos 2 varones y 1 niña, españoles 5 varones y 8 niñas, franceses 1 varón y 1 niña, italianos 1 varón y 1 niña, paraguayos 185 varones y 145 niñas, uruguayos 6 varones y 4 niñas y de otras nacionalidades 322 varones y 285 niñas; de los extranjeros analfabetos, son: alemanes 1 varón y 2 niñas, brasileros 252 varones y 179 niñas, chilenos 2 varones, españoles 1 niña, italianos 1 varón y 1 niña, paraguayos 84 varones y 70 niñas, uruguayos 2 varones y 4 niñas y de otras nacionalidades 207 varones y 198 niñas; de los extranjeros que aprendieron en el país, son: alemanes 1 varón y 1 niña, brasileros 129 varones y 83 niñas, chilenos 1 niña, españoles 2 varones y 7 niñas, franceses 1 varón y 1 niña, paraguayos 92 varones y 72 niñas, uruguayos 3 varones y de otras nacionalidades 114 varones y 84 niñas.

3 495	3 230	6 725	1 875	1 812	3 687	1 619	1 417	3 036
907	710	1 617	549	455	1 002	342	249	591
4 402	3 940	8 342	2 424	2 267	4 689	1 961	1 666	3 627

**XXII. Territorio del Neuquen**

**1. Departamento de Aluminé**

De los niños extranjeros censados en este departamento, son: chilenos 69 varones y 43 niñas; de los analfabetos extranjeros, son: chilenos 42 varones y 36 niñas; de los extranjeros que aprendieron en el país, son: chilenos 21 varones y 5 niñas.

109	88	197	90	73	163	18	13	31
69	43	112	42	36	78	21	5	26
178	131	309	132	109	241	39	18	57



**Censo Escolar de la República, en 1909** (Continuación)

Argentinos Extranjeros	Argentinos Extranjeros	Argentinos Extranjeros	Argentinos Extranjeros	Argentinos Extranjeros	Argentinos Extranjeros	Argentinos Extranjeros	Argentinos Extranjeros	Argentinos Extranjeros
EN GENERAL			ANALFABETOS			APRENDIERON EN EL PAÍS		
Varones	Niñas	a+b	Varones	Niñas	d+e	Varones	Niñas	g+h
a	b	c	d	e	f	g	h	i

**XXII. Territorio del Neuquén** (Continuación)

**a. Departamento de Añelo**

De los niños extranjeros censados en este departamento, son: chilenos 5 varones y 3 niñas; de los analfabetos extranjeros, son: chilenos 4 varones y 2 niñas; de los extranjeros que aprendieron en el país, son: chilenos 1 varón y 1 niña.

13	6	19	13	4	17	—	2	2
5	3	8	4	2	6	1	1	2
18	9	27	17	6	23	1	3	4

**3. Departamento de Chos Malal**

De los niños extranjeros censados en este departamento, son: chilenos 102 varones y 68 niñas; de los analfabetos extranjeros son: chilenos 20 varones y 18 niñas; de los extranjeros que aprendieron en el país, son: chilenos 80 varones y 50 niñas.

200	152	352	73	63	136	127	89	216
102	68	170	20	18	38	80	50	130
302	220	522	93	81	174	207	139	346

**4. Departamento de Collon Curá**

De los niños extranjeros censados en este departamento, son: chilenos 42 varones y 28 niñas; de los analfabetos extranjeros, son: chilenos 36 varones y 26 niñas; de los extranjeros que aprendieron en el país, son: chilenos 6 varones y 1 niña.

103	59	162	90	50	140	13	9	22
42	28	70	36	26	62	6	1	7
145	87	232	126	76	202	19	10	29

**5. Departamento de Confluencia**

De los niños extranjeros censados en este departamento, son: brasileros 1 varón y 1 niña, chilenos 23 varones y 17 niñas, españoles 16 varones y 10 niñas; de los extranjeros analfabetos, son: chilenos 16 varones y 9 niñas, españoles 4 varones y 3 niñas; de los extranjeros que aprendieron en el país, son: brasileros 1 varón y 1 niña, chilenos 6 varones y 6 niñas, españoles 12 varones y 6 niñas.

115	118	233	60	45	105	55	73	128
40	28	68	20	12	32	19	13	32
155	146	301	80	57	137	74	86	160

**6. Departamento de Las Lajas**

De los niños extranjeros censados en este departamento, son: chilenos 55 varones y 39 niñas; de los extranjeros analfabetos, son: chilenos 31 varones y 29 niñas, de los extranjeros que aprendieron en el país, son: chilenos 24 varones y 10 niñas.

112	89	201	70	76	146	42	13	55
55	39	94	31	29	60	24	10	34
167	128	295	101	105	206	66	23	89

**Censo Escolar de la República, en 1909 (Continuación)**

Argentinos	Argentinos	Argentinos	Argentinos	Argentinos	Argentinos	Argentinos	Argentinos	Argentinos
Extranjeros	Extranjeros	Extranjeros	Extranjeros	Extranjeros	Extranjeros	Extranjeros	Extranjeros	Extranjeros
EN GENERAL			ANALFABETOS			APRENDIERON EN EL PAÍS		
Varones	Niñas	a+b	Varones	Niñas	d+e	Varones	Niñas	g+h
a	b	c	d	e	f	g	h	i

**XXII. Territorio del Neuquén (Continuación)**

**7. Departamento de Limay Centro**

De los niños extranjeros censados en este departamento, son: chilenos 26 varones y 12 niñas, españoles 2 varones y 1 niña; de los extranjeros analfabetos, son: chilenos 13 varones y 8 niñas; de los extranjeros que aprendieron en el país, son: chilenos 12 varones y 4 niñas, españoles 2 varones y 1 niña.

81	60	141	54	48	102	27	12	39
28	13	41	13	8	21	14	5	19
109	73	182	67	56	123	41	17	58

**8. Departamento de Los Lagos**

De los niños extranjeros censados en este departamento, son: chilenos 78 varones y 62 niñas, españoles 1 niña, ingleses 4 varones, italianos 2 varones y de otras nacionalidades 1 varón; de los extranjeros analfabetos, son: chilenos 44 varones y 31 niñas, ingleses 1 varón; de los extranjeros que aprendieron en el país, son: chilenos 32 varones y 29 niñas, españoles 1 niña, ingleses 1 varón, italianos 2 varones.

96	76	172	47	37	84	48	39	87
85	63	148	45	31	76	35	30	65
181	139	320	92	68	160	83	69	152

**9. Departamento de Minas**

De los niños extranjeros censados en este departamento, son: chilenos 99 varones y 50 niñas; de los extranjeros analfabetos, son: chilenos 42 varones y 21 niñas; de los extranjeros que aprendieron en el país, son: chilenos 56 varones y 29 niñas.

110	91	201	59	46	105	51	45	96
99	50	149	42	21	63	56	29	85
209	141	350	101	67	168	107	74	181

**10. Departamento de Norquín**

De los niños extranjeros censados en este departamento, son: chilenos 136 varones y 109 niñas, uruguayos 1 niña; de los extranjeros analfabetos, son: chilenos 75 varones y 63 niñas; de los extranjeros que aprendieron en el país, son: chilenos 60 varones y 43 niñas, uruguayos 1 niña.

267	243	510	161	153	314	106	90	196
136	110	246	75	63	138	60	43	103
403	353	756	236	216	452	166	133	299

**11. Departamento de Pícom-Leufú**

De los niños extranjeros censados en este departamento, son: chilenos 20 varones y 30 niñas; de los analfabetos extranjeros, son: chilenos 9 varones y 16 niñas; de los extranjeros que aprendieron en el país, son: chilenos 11 varones y 14 niñas.]

46	46	92	29	36	65	17	10	27
20	30	50	9	16	25	11	14	25
66	76	142	38	52	90	28	24	52

**Censo Escolar de la República, en 1909 (Continuación)**

Argentinos	Argentinos	Argentinos	Argentinos	Argentinos	Argentinos	Argentinos	Argentinos	Argentinos
Extranjeros	Extranjeros	Extranjeros	Extranjeros	Extranjeros	Extranjeros	Extranjeros	Extranjeros	Extranjeros
EN GENERAL			ANALFABETOS			APRENDIERON EN EL PAÍS		
Varones	Niñas	a+b	Varones	Niñas	d+e	Varones	Niñas	g+h
a	b	c	d	e	f	g	h	i

**XXII. Territorio del Neuquén (Conclusión)**

**12. Departamento de Río Colorado Arriba**

De los niños extranjeros censados en este departamento, son: chilenos 36 varones y 42 niñas; de los analfabetos extranjeros, son: chilenos 25 varones y 26 niñas; de los extranjeros que aprendieron en el país, son: chilenos 11 varones y 16 niñas.

64	55	119	50	39	89	14	16	30
36	42	78	25	26	51	11	16	27
100	97	197	75	65	140	25	32	57

**Todo el territorio**

De los niños extranjeros censados en este territorio, son: brasileros 1 varón y 1 niña, chilenos 691 varones y 503 niñas, españoles 18 varones y 12 niñas, ingleses 4 varones, italianos 2 varones, uruguayos 1 niña, y de otras nacionalidades 1 varón; de los analfabetos extranjeros, son: chilenos 357 varones y 285 niñas, españoles 4 varones y 3 niñas, ingleses 1 varón; de los extranjeros que aprendieron en el país, son: brasileros 1 varón y 1 niña, chilenos 320 varones y 207 niñas, españoles 14 varones y 8 niñas, ingleses 1 varón, italianos 2 varones, uruguayos 1 niña.

1 316	1 083	2 399	796	670	1 466	518	411	929
717	517	1 234	362	288	650	333	217	555
2 033	1 600	3 633	1 158	958	2 116	856	628	1 484

**XXIII. Territorio de la Pampa**

**1. Departamento Primero**

De los niños extranjeros censados en este departamento, son: alemanes 1 niña, brasileros 8 varones y 6 niñas, chilenos 1 varón y 1 niña, españoles 58 varones y 49 niñas, franceses 2 niñas, ingleses 1 niña, italianos 84 varones y 67 niñas, uruguayos 16 varones y 13 niñas y de otras nacionalidades 4 varones y 3 niñas; de los extranjeros analfabetos, son: brasileros 7 varones y 5 niñas, chilenos 1 varón y 1 niña, españoles 28 varones y 26 niñas, italianos 63 varones y 48 niñas, uruguayos 8 varones y 5 niñas y de otras nacionalidades 2 varones y 3 niñas; de los extranjeros que aprendieron en el país, son: brasileros 1 varón y 1 niña, españoles 25 varones y 19 niñas, franceses 1 niña, ingleses 1 niña, italianos 13 varones y 10 niñas, uruguayos 4 varones y 5 niñas y de otras nacionalidades 2 varones.

891	844	1 735	489	429	918	401	415	816
171	143	314	109	88	197	45	37	82
1 062	987	2 049	598	517	1 115	446	452	898

**2. Departamento Primero A.**

De los niños extranjeros censados en este departamento, son: brasileros 4 varones y 6 niñas, españoles 33 varones y 20 niñas, franceses 1 varón y 1 niña, italianos 74 varones y 75 niñas, uruguayos 7 varones y 4 niñas y de otras nacionalidades 6 varones y 4 niñas; de los extranjeros analfabetos, son: brasileros 4 varones y 5 niñas, españoles 10 varones y 12 niñas, italianos 52 varones y 49 niñas, uruguayos 4 varones y 2 niñas y de otras nacionalidades 4 varones y 4 niñas; de los extranjeros que aprendieron en el país, son: brasileros 1 niña, españoles 16 varones y 8 niñas, franceses 1 varón y 1 niña, italianos 20 varones y 18 niñas, uruguayos 3 varones y 2 niñas y de otras nacionalidades 2 varones.

620	637	1 257	419	450	869	199	186	385
125	110	235	74	72	146	42	30	72
745	747	1 492	493	522	1 015	241	216	457

**Censo Escolar de la República, en 1909 (Continuación)**

Argentinos Extranjeros	Argentinos Extranjeros	Argentinos Extranjeros	Argentinos Extranjeros	Argentinos Extranjeros	Argentinos Extranjeros	Argentinos Extranjeros	Argentinos Extranjeros	Argentinos Extranjeros
EN GENERAL			ANALFABETOS			APRENDIERON EN EL PAÍS		
Varones	Niñas	a + b	Varones	Niñas	d + e	Varones	Niñas	g + h
a	b	c	d	e	f	g	h	i

**XXIII. Territorio de la Pampa (Continuación)**

**3. Departamento Segundo**

De los niños extranjeros censados en este departamento, son: brasileiros 9 varones y 9 niñas, chilenos 1 niña, españoles 58 varones y 61 niñas, franceses 1 niña, italianos 39 varones y 31 niñas, uruguayos 12 varones y 16 niñas y de otras nacionalidades 4 varones y 1 niña; de los extranjeros analfabetos, son: brasileiros 6 varones y 7 niñas, chilenos 1 niña, españoles 23 varones y 30 niñas, italianos 22 varones y 18 niñas, uruguayos 5 varones y 10 niñas y de otras nacionalidades 2 varones y 1 niña; de los extranjeros que aprendieron en el país, son: brasileiros 3 varones y 2 niñas, españoles 26 varones y 28 niñas, italianos 13 varones y 9 niñas, uruguayos 5 varones y 5 niñas.

721	802	1 523	380	394	774	341	408	749
122	120	242	58	67	125	47	44	91
843	922	1 765	438	461	899	388	452	840

**4. Departamento Tercero**

De los niños extranjeros censados en este departamento, son: brasileiros 2 varones, españoles 19 varones y 15 niñas, franceses 1 varón y 3 niñas, italianos 16 varones y 8 niñas, uruguayos 5 varones y 3 niñas y de otras nacionalidades 48 varones y 30 niñas; de los extranjeros analfabetos, son: españoles 9 varones y 6 niñas, franceses 2 niñas, italianos 12 varones y 6 niñas, uruguayos 2 varones y 2 niñas y de otras nacionalidades 34 varones y 24 niñas; de los extranjeros que aprendieron en el país, son: brasileiros, 2 varones, españoles 7 varones y 6 niñas, franceses 1 varón y 1 niña, italianos 2 varones y 1 niña, uruguayos 3 varones y 1 niña y de otras nacionalidades 10 varones y 5 niñas.

280	250	503	135	145	280	145	105	250
91	59	150	57	40	97	25	14	39
371	309	680	192	185	377	170	119	289

**5. Departamento Cuarto**

De los niños extranjeros censados en este departamento, son: alemanes 11 varones y 14 niñas, brasileiros 3 varones y 5 niñas, españoles 10 varones y 7 niñas, franceses 1 varón y 3 niñas, italianos 7 varones y 2 niñas, uruguayos 41 varones y 35 niñas y de otras nacionalidades 78 varones y 62 niñas; de los extranjeros analfabetos, son: alemanes 7 varones y 9 niñas, brasileiros 1 varón y 2 niñas, españoles 3 varones y 1 niña, franceses 1 varón y 2 niñas, italianos 5 varones y 1 niña, uruguayos 25 varones y 18 niñas y de otras nacionalidades 33 varones y 29 niñas; de los extranjeros que aprendieron en el país, son: alemanes 4 varones y 5 niñas, brasileiros 2 varones, españoles 5 varones y 5 niñas, italianos 2 varones y 1 niña, uruguayos 15 varones y 15 niñas y de otras nacionalidades 37 varones y 27 niñas.

278	258	536	134	105	239	144	153	297
151	128	279	75	62	137	65	53	118
429	386	815	209	167	376	209	206	415

**6. Departamento Quinto**

De los niños extranjeros censados en este departamento, son: españoles 4 varones y 1 niña, franceses 1 niña; de los extranjeros analfabetos, son: españoles 2 varones y 1 niña; de los extranjeros que aprendieron en el país, son: españoles 2 varones, franceses 1 niña.

48	45	93	23	25	48	25	20	45
4	2	6	2	1	3	2	1	3
52	47	99	25	26	51	27	21	48

**Censo Escolar de la República, en 1909 (Continuación)**

Argentinos Extranjeros	Argentinos Extranjeros	Argentinos Extranjeros	Argentinos Extranjeros	Argentinos Extranjeros	Argentinos Extranjeros	Argentinos Extranjeros	Argentinos Extranjeros	Argentinos Extranjeros
EN GENERAL			ANALFABETOS			APRENDIERON EN EL PAÍS		
Varones	Niñas	a + b	Varones	Niñas	d + e	Varones	Niñas	g + h
a	b	c	d	e	f	g	h	i

**XXIII. Territorio de la Pampa (Continuación)**

**7. Departamento Sexto**

De los niños extranjeros censados en este departamento, son: alemanes 1 niña, brasileiros 2 niñas, españoles 7 varones y 4 niñas, italianos 10 varones y 4 niñas y de otras nacionalidades 3 niñas; de los extranjeros analfabetos, son: brasileiros 2 niñas, españoles 1 varón, italianos 3 varones y 2 niñas; de los extranjeros que aprendieron en el país, son: alemanes 1 niña, españoles 6 varones y 4 niñas, italianos 4 varones y 2 niñas y de otras nacionalidades 3 niñas.

342	317	659	191	167	358	151	150	301
17	14	31	4	4	8	10	10	20
359	331	690	195	171	366	161	160	321

**8. Departamento Séptimo**

De los niños extranjeros censados en este departamento, son: españoles 9 varones y 8 niñas, franceses 2 varones y 2 niñas, italianos 2 varones y 2 niñas y de otras nacionalidades 1 varón y 3 niñas, de los extranjeros analfabetos, son: españoles 3 varones y 2 niñas, franceses 2 varones y 1 niña, italianos 2 niñas y de otras nacionalidades 3 niñas; de los extranjeros que aprendieron en el país, son: españoles 6 varones y 4 niñas, franceses 1 niña, italianos 1 varón y de otras nacionalidades 1 varón.

494	479	973	292	263	555	202	216	418
14	15	29	5	8	13	8	5	13
508	494	1 002	297	271	568	210	221	431

**9. Departamento Séptimo A.**

De los niños extranjeros censados en este departamento, son: alemanes 1 varón y 4 niñas, brasileiros 2 varones, españoles 12 varones y 9 niñas, italianos 12 varones y 3 niñas y de otras nacionalidades 5 varones y 5 niñas; de los extranjeros analfabetos, son: alemanes 1 varón y 2 niñas, brasileiros 1 varón, españoles 4 varones y 2 niñas, italianos 10 varones y de otras nacionalidades 2 varones y 5 niñas; de los extranjeros que aprendieron en el país, son: alemanes 2 niñas, brasileiros 1 varón, españoles 7 varones y 5 niñas, italianos 2 varones y 3 niñas y de otras nacionalidades 3 varones.

228	242	470	106	107	213	122	135	257
32	21	53	18	9	27	13	10	23
260	263	523	124	116	240	135	145	280

**10. Departamento Octavo**

De los niños extranjeros censadas en este departamento, son: brasileiros 2 varones y 2 niñas, españoles 10 varones y 6 niñas, franceses 1 varón y 1 niña, italianos 8 varones y 3 niñas, uruguayos 6 varones y 6 niñas y de otras nacionalidades 8 varones y 3 niñas; de los extranjeros analfabetos, son: brasileiros 2 varones, españoles 3 varones y 5 niñas, franceses 1 varón y 1 niña, italianos 3 varones y 1 niña, uruguayos 3 varones y 4 niñas y de otras nacionalidades 4 varones y 2 niñas; de los extranjeros que aprendieron en el país, son: brasileiros 2 niñas, españoles 7 varones, italianos 3 varones y 1 niña, uruguayos 3 varones y 1 niña y de otras nacionalidades 4 varones y 1 niña.

385	392	777	194	201	395	191	191	382
35	21	56	16	13	29	17	5	22
420	413	833	210	214	424	208	196	404

**Censo Escolar de la República, en 1909** (Continuación)

Argentinos Extranjeros	Argentinos Extranjeros	Argentinos Extranjeros	Argentinos Extranjeros	Argentinos Extranjeros	Argentinos Extranjeros	Argentinos Extranjeros	Argentinos Extranjeros	Argentinos Extranjeros
EN GENERAL			ANALFABETOS			APRENDIERON EN EL PAÍS		
Varones	Niñas	a + b	Varones	Niñas	d + e	Varones	Niñas	g + h
a	b	c	d	e	f	g	h	i

**XXIII. Territorio de la Pampa** (Continuación)

**11. Departamento Noveno**

De los niños eutranjeros censados en este departamento, son: españoles 1 varón y 3 niñas, franceses 3 varones y 1 niña; de los extranjeros analfabetos, son: españoles 1 varón y 1 niña, franceses 1 varón y 1 niña; de los extranjeros que aprendieron en el país, son: españoles 2 niñas, franceses 2 varones.

104	85	189	69	56	125	35	29	64
4	4	8	2	2	4	2	2	4
108	89	197	71	58	129	37	31	68

**12. Departamento Décimo**

De los niños extranjeros censados en este departamento, son: españoles 1 niña; de los extranjeros analfabetos, son: españoles 1 niña.

68	49	117	58	40	98	10	9	19
—	1	1	—	1	1	—	—	—
68	50	118	58	41	99	10	9	19

**13. Departamento Décimo Primero**

De los niños extranjeros censados en este departamento, son: españoles 2 varones y 3 niñas, franceses 2 varones; de los extranjeros analfabetos, son: franceses 2 varones; de los extranjeros que aprendieron en el país, son: españoles 2 varones y 3 niñas.

152	123	275	139	118	257	13	5	18
4	3	7	2	—	2	2	3	5
156	126	282	141	118	259	15	8	23

**14. Departamento Décimo Segundo**

De los niños extranjeros censados en este departamento, son: chilenos 1 varón, españoles 1 niña; de los extranjeros analfabetos, son: chilenos 1 varón; de los extranjeros que aprendieron en el país, son: españoles 1 niña.

131	131	262	123	112	235	8	19	27
1	1	2	1	—	1	—	1	1
132	132	264	124	112	236	8	20	28

**15. Departamento Décimo Tercero**

De los niños extranjeros censados en este departamento, son: chilenos 1 niña; de los extranjeros analfabetos, son: chilenos 1 niña.

211	158	369	185	138	323	26	20	46
—	1	1	—	1	1	—	—	—
211	159	370	185	139	324	26	20	46

**Censo Escolar de la República, en 1909 (Continuación)**

Argentinos Extranjeros	Argentinos Extranjeros	Argentinos Extranjeros	Argentinos Extranjeros	Argentinos Extranjeros	Argentinos Extranjeros	Argentinos Extranjeros	Argentinos Extranjeros	Argentinos Extranjeros
EN GENERAL			ANALFABETOS			APRENDIERON EN EL PAÍS		
Varones	Niñas	a + b	Varones	Niñas	d + e	Varones	Niñas	g + h
a	b	c	d	e	f	g	h	i

**XXIII. Territorio de la Pampa (Conclusión)**

**16. Departamento Décimo Cuarto**

34	34	68	34	34	68	—	—	—
—	—	—	—	—	—	—	—	—
34	34	68	34	34	68	—	—	—

**17. Departamento Décimo Quinto**

De los niños extranjeros censados en este departamento, son: chilenos 4 varones y 1 niña; de los extranjeros analfabetos, son: chilenos 4 varones y 1 niña.

72	93	165	68	84	152	4	9	13
4	1	5	4	1	5	—	—	—
76	94	170	72	85	157	4	9	13

**Todo el territorio**

De los niños extranjeros censados en este territorio, son: alemanes 12 varones y 20 niñas, brasileros 30 varones, y 30 niñas, chilenos 6 varones y 4 niñas, españoles 223 varones y 188 niñas, franceses 11 varones y 15 niñas, ingleses 1 niña, italianos 252 varones y 195 niñas, uruguayos 87 varones y 77 niñas, y de otras nacionalidades 154 varones y 114 niñas; de los extranjeros analfabetos, son: alemanes 8 varones y 11 niñas, brasileros 21 varones y 21 niñas, chilenos 6 varones y 4 niñas, españoles 87 varones y 87 niñas, franceses 7 varones y 7 niñas, italianos 170 varones y 127 niñas, uruguayos 47 varones y 41 niñas, y de otras nacionalidades 81 varones y 71 niñas; de los extranjeros que aprendieron en el país, son: alemanes 4 varones y 8 niñas, brasileros 9 varones y 6 niñas, españoles 109 varones y 85 niñas, franceses 4 varones y 5 niñas, ingleses 1 niña, italianos 60 varones y 45 niñas, uruguayos 33 varones y 29 niñas, y de otras nacionalidades 59 varones y 36 niñas.

5 059	4 939	9 998	3 039	2 868	5 907	2 017	2 070	4 087
775	644	1 419	427	369	796	278	215	493
5 834	5 583	11 417	3 466	3 237	6 703	2 295	2 285	4 580

**XXIV. Territorio de Río Negro**

**1. Departamento de Alsina (Adolfo)**

De los niños extranjeros censados en este departamento, son: españoles 2 varones y 4 niñas, italianos 6 varones y 3 niñas y de otras nacionalidades 2 varones; de los extranjeros analfabetos, son: españoles 1 varón y 1 niña, italianos 3 varones y de otras nacionalidades 1 varón; de los extranjeros que aprendieron en el país, son: españoles 1 varón y 3 niñas, italianos 3 varones y 3 niñas y de otras nacionalidades 1 varón.

138	142	280	75	58	133	63	84	147
10	7	17	5	1	6	5	6	11
148	149	297	80	59	139	68	90	158

**Censo Escolar de la República, en 1909 (Continuación)**

Argentinos Extranjeros	Argentinos Extranjeros	Argentinos Extranjeros	Argentinos Extranjeros	Argentinos Extranjeros	Argentinos Extranjeros	Argentinos Extranjeros	Argentinos Extranjeros	Argentinos Extranjeros
EN GENERAL			ANALFABETOS			APRENDIERON EN EL PAÍS		
Varones	Niñas	a + b	Varones	Niñas	d + e	Varones	Niñas	g + h
a	b	c	d	e	f	g	h	i

**XXIV. Territorio del Río Negro (Continuación)**

**2. Departamento de Avellaneda**

De los niños extranjeros censados en este departamento, son: chilenos 3 varones, españoles 13 varones y 18 niñas, franceses 1 varón, italianos 1 varón y 1 niña, uruguayos 2 varones y 1 niña y de otras nacionalidades 2 varones y 3 niñas; de los extranjeros analfabetos, son: españoles 2 varones y 10 niñas, franceses 1 varón, italianos 1 niña, uruguayos 1 niña y de otras nacionalidades 2 varones y 2 niñas; de los extranjeros que aprendieron en el país, son: chilenos 3 varones, españoles 11 varones y 8 niñas, italianos 1 varón, uruguayos 2 varones y de otras nacionalidades 1 niña.

139	149	288	74	76	150	65	73	138
22	23	45	5	14	19	17	9	26
161	172	333	79	90	169	82	82	164

**3. Departamento de Fringles**

De los niños extranjeros censados en este departamento, son: chilenos 1 varón, españoles 1 varón y 3 niñas, italianos 3 varones y 1 niña; de los extranjeros analfabetos, son: chilenos 1 varón, españoles 2 niñas, italianos 2 varones y 1 niña; de los extranjeros que aprendieron en el país, son: españoles 1 varón y 1 niña, italianos 1 varón.

220	178	298	93	61	154	127	117	244
5	4	9	3	3	6	2	1	3
225	182	307	96	64	160	129	118	247

**4. Departamento de Nueve de Julio**

De los niños extranjeros censados en este departamento, son: chilenos 31 varones y 19 niñas, españoles 4 varones y 5 niñas; de los extranjeros analfabetos, son: chilenos 25 varones y 16 niñas, españoles 1 varón y 1 niña; de los extranjeros que aprendieron en el país, son: chilenos 6 varones y 3 niñas, españoles 1 varón y 4 niñas.

192	227	519	250	204	454	42	23	65
	24	59	26	17	43	7	7	14
327	251	578	276	221	497	49	30	79

**5. Departamento de Roca (General)**

De los niños extranjeros censados en este departamento, son: brasileros 1 niña, chilenos 15 varones y 19 niñas, españoles 17 varones y 14 niñas, italianos 3 varones y 2 niñas, uruguayos 1 varón y 1 niña y de otras nacionalidades 2 varones; de los extranjeros analfabetos, son: brasileros 1 niña, chilenos 8 varones y 12 niñas, españoles 7 varones y 9 niñas, italianos 1 niña, uruguayos 1 varón y 1 niña y de otras nacionalidades 1 varón; de los extranjeros que aprendieron en el país, son: chilenos 7 varones y 7 niñas, españoles 10 varones y 4 niñas, italianos 3 varones y 1 niña y de otras nacionalidades 1 varón.

231	170	401	141	96	237	90	74	164
38	37	75	17	24	41	21	12	33
269	207	476	158	120	278	111	86	197



### Censo Escolar de la República, en 1909 (Continuación)

Argentinos Extranjeros	Argentinos Extranjeros	Argentinos Extranjeros	Argentinos Extranjeros	Argentinos Extranjeros	Argentinos Extranjeros	Argentinos Extranjeros	Argentinos Extranjeros	Argentinos Extranjeros
EN GENERAL			ANALFABETOS			APRENDIERON EN EL PAÍS		
Varones	Niñas	a + b	Varones	Niñas	d + e	Varones	Niñas	g + h
a	b	c	d	e	f	g	h	i

#### XXIV. Territorio de Río Negro (Conclusión)

##### 6. Departamento de 25 de Mayo

De los niños extranjeros censados en este departamento, son: chilenos 12 varones, españoles 2 varones, franceses 1 varón, uruguayos 3 varones y 1 niña; de los extranjeros analfabetos, son: chilenos 12 varones, españoles 2 varones, franceses 1 varón, uruguayos 1 varón; de los extranjeros que aprendieron en el país, son: uruguayos 2 varones y 1 niña.

250	237	487	188	172	360	62	65	127
18	1	19	16	—	16	2	1	3
268	238	506	204	172	376	64	66	130

##### 7. Departamento de Viedma

De los niños extranjeros censados en este departamento, son: brasileños 3 varones y 1 niña, chilenos 2 varones y 1 niña, españoles 2 varones y 5 niñas, italianos 11 varones y 16 niñas y de otras nacionalidades 2 niñas; de los extranjeros que aprendieron en el país, son: brasileños 2 varones y 1 niña, españoles 1 varón y 2 niñas, italianos 9 varones y 13 niñas y de otras nacionalidades 1 niña.

533	493	1 026	247	218	465	286	275	561
18	25	43	5	7	12	12	17	29
551	518	1 069	252	225	477	298	292	590

#### Todo el territorio

De los niños extranjeros censados en este territorio, son: brasileños 3 varones y 2 niñas, chilenos 64 varones y 39 niñas, españoles 41 varones y 49 niñas, franceses 2 varones, italianos 24 varones y 23 niñas, uruguayos 6 varones y 3 niñas y de otras nacionalidades 6 varones y 5 niñas; de los extranjeros analfabetos, son: brasileños 1 varón y 1 niña, chilenos 48 varones y 29 niñas, españoles 13 varones y 26 niñas, franceses 2 varones, italianos 7 varones y 6 niñas, uruguayos 2 varones y 2 niñas y de otras nacionalidades 4 varones y 2 niñas; de los extranjeros que aprendieron en el país, son: brasileños 2 varones y 1 niña, chilenos 16 varones y 10 niñas, españoles 25 varones y 22 niñas, italianos 17 varones y 17 niñas, uruguayos 4 varones y 1 niña y de otras nacionalidades 2 varones y 2 niñas.

1 803	1 596	3 399	1 068	885	1 953	735	711	1 446
146	121	267	77	66	143	66	53	119
1 949	1 717	3 666	1 145	951	2 096	801	764	1 565

#### XXV. Territorio de la Tierra del Fuego

##### 1. Departamento de Río Grande

De los niños extranjeros censados en este departamento, son: españoles 1 niña.

1	2	3	1	1	2	—	1	1
—	1	1	—	—	—	—	—	—
1	3	4	1	1	2	—	1	1

### Censo Escolar de la República, en 1909 (Continuación)

Argentinos Extranjeros	Argentinos Extranjeros	Argentinos Extranjeros	Argentinos Extranjeros	Argentinos Extranjeros	Argentinos Extranjeros	Argentinos Extranjeros	Argentinos Extranjeros	Argentinos Extranjeros
EN GENERAL			ANALFABETOS			APRENDIERON EN EL PAÍS		
Varones	Niñas	a + b	Varones	Niñas	d + e	Varones	Niñas	g + h
a	b	c	d	e	f	g	h	i

#### XXV. Territorio de la Tierra del Fuego (Conclusión)

##### a. Departamento de Ushuaia

De los niños extranjeros censados en este departamento, son: brasileros 3 varones y 1 niña, chilenos 3 varones y 1 niña, españoles 2 varones y 2 niñas, franceses 1 niña, italianos 2 varones y 1 niña, uruguayos 1 varón; de los anal-fabetos extranjeros, son: chilenos 1 varón, españoles 2 varones, franceses 1 niña, italianos 1 varón y 1 niña; de los ex-tranjeros que aprendieron en el país, son: brasileros 3 varones y 1 niña, chilenos 2 varones y 1 niña, españoles 2 niñas, italianos 1 varón, uruguayos 1 varón.

22	24	46	5	8	13	17	16	33
11	6	17	4	2	6	7	4	11
33	30	63	9	10	19	24	20	44

##### 3. Departamento de San Sebastián

2	5	7	2	5	7	—	—	—
—	—	—	—	—	—	—	—	—
2	5	7	2	5	7	—	—	—

##### Todo el territorio

De los niños extranjeros censados en este departamento, son: brasileros 3 varones y 1 niña, chilenos 3 varones y 1 niña, españoles 2 varones y 3 niñas, franceses 1 niña, italianos 2 varones y 1 niña, uruguayos 1 varón; de los anal-fabetos extranjeros, son: chilenos 1 varón, españoles 2 varones, franceses 1 niña, italianos 1 varón y 1 niña; de los ex-tranjeros que aprendieron en el país, son: brasileros 3 varones y 1 niña, chilenos 2 varones y 1 niña, españoles 2 niñas, italianos 1 varón, uruguayos 1 varón.

25	31	56	8	14	22	17	17	34
11	7	18	4	2	6	7	4	11
36	38	74	12	16	28	24	21	45

##### Toda la República

De los niños extranjeros censados en toda la República, son: alemanes 329 varones y 320 niñas, bolivianos 266 varones y 246 niñas, brasileros 4.968 varones y 4.263 niñas, chilenos 1.196 varones y 998 niñas, españoles 12.297 varones y 10.687 niñas, franceses 589 varones y 542 niñas, ingleses 268 varones y 262 niñas, italianos 15.456 varones y 13.742 niñas, paraguayos 908 varones y 736 niñas, uruguayos 3.705 varones y 3.338 niñas, y de otras nacionalidades 4.884 varones y 4.653 niñas; de los extranjeros anal-fabetos, son: alemanes 92 varones y 89 niñas, bolivianos 154 varones y 137 niñas, brasileros 2.421 varones y 2.213 niñas, chilenos 612 varones y 491 niñas, españoles 4.825 varones y 4.539 niñas, franceses 174 varones y 143 niñas, ingleses 74 varones y 72 niñas, italianos 6.704 varones y 6.015 niñas, paraguayos 403 varones y 358 niñas, uruguayos 1.403 varones y 1.203 niñas, y de otras nacionalidades 1.940 varones y 1.960 niñas; de los extranjeros que aprendieron en el país, son: alemanes 210 varones y 212 niñas, bolivianos 100 varones y 99 niñas, brasileros 2.462 varones y 1.981 niñas, chilenos 546 varones y 420 niñas, españoles 6.116 varones y 5.168 niñas, franceses 361 varones y 348 niñas, ingleses 163 varones y 163 niñas, italianos 7.822 varones y 6.844 niñas, paraguayos 457 varones y 338 niñas, uruguayos 2.164 varones y 1.991 niñas, y de otras nacionalidades 2.712 varones y 2.533 niñas.

540 017	509 967	1 049 984	240 758	222 362	463 120	299 133	287 500	586 633
44 866	39 747	84 613	18 802	17 220	36 022	23 113	20 097	43 210
584 883	549 714	1 134 597	259 560	239 582	499 142	322 246	307 597	629 843

## Censo Escolar de la República, en 1909

Asistencia á las escuelas, por Provincias, Departamentos ó Partidos, edades, sexos y distinción de las escuelas en nacionales (cursos de aplicación en las escuelas normales y escuelas de la Ley Lainez), provinciales, municipales y particulares.

años	años	años	años	años	años	años	años	años	años	años	años	años
5 y meses	5 y meses	5 y meses	5 y meses	5 y meses	5 y meses	5 y meses	5 y meses	5 y meses	5 y meses	5 y meses	5 y meses	5 y meses
6 »	6 »	6 »	6 »	6 »	6 »	6 »	6 »	6 »	6 »	6 »	6 »	6 »
7 »	7 »	7 »	7 »	7 »	7 »	7 »	7 »	7 »	7 »	7 »	7 »	7 »
8 »	8 »	8 »	8 »	8 »	8 »	8 »	8 »	8 »	8 »	8 »	8 »	8 »
9 »	9 »	9 »	9 »	9 »	9 »	9 »	9 »	9 »	9 »	9 »	9 »	9 »
10 »	10 »	10 »	10 »	10 »	10 »	10 »	10 »	10 »	10 »	10 »	10 »	10 »
11 »	11 »	11 »	11 »	11 »	11 »	11 »	11 »	11 »	11 »	11 »	11 »	11 »
12 »	12 »	12 »	12 »	12 »	12 »	12 »	12 »	12 »	12 »	12 »	12 »	12 »
13 »	13 »	13 »	13 »	13 »	13 »	13 »	13 »	13 »	13 »	13 »	13 »	13 »
A.—ESCUELAS PROVINCIALES Y MUNICIPALES			B.—ESCUELAS NACIONALES			C.—ESCUELAS PARTICULARES			A + B + C			
Varones	Niñas	a + b	Varones	Niñas	d + e	Varones	Niñas	g + h	Varones	Niñas	j + k	
a	b	c	d	e	f	g	h	i	j	k	l	

### 1. Capital de la República

#### 1. Circunscripción primera

—	—	—	100	80	180	59	34	93	159	114	273
—	—	—	272	253	525	96	71	167	368	324	692
—	—	—	323	313	636	105	76	181	428	389	817
—	—	—	299	296	595	86	81	167	385	377	762
—	—	—	359	323	682	87	66	153	446	389	835
—	—	—	302	310	612	90	74	164	392	384	776
—	—	—	346	278	624	74	65	139	420	343	763
—	—	—	172	191	363	74	24	98	246	215	461
—	—	—	123	126	249	35	20	55	158	146	304
—	—	—	2 296	2 170	4 466	706	511	1 217	3 002	2 681	5 683

#### 2. Circunscripción segunda

—	—	—	70	52	122	106	70	176	176	122	298
—	—	—	183	201	384	172	166	338	355	367	722
—	—	—	269	290	559	207	164	371	476	454	930
—	—	—	269	344	613	242	139	381	511	483	994
—	—	—	278	308	586	228	148	376	506	456	962
—	—	—	286	321	607	178	107	285	464	428	892
—	—	—	227	268	495	159	81	240	386	349	735
—	—	—	177	220	397	94	70	164	271	290	561
—	—	—	130	105	235	65	25	90	195	130	325
—	—	—	1 889	2 109	3 998	1 451	970	2 421	3 340	3 079	6 419

#### 3. Circunscripción tercera

—	—	—	172	204	376	114	115	229	286	319	605
—	—	—	576	520	1 096	196	189	385	772	709	1 481
—	—	—	628	591	1 219	347	210	557	975	801	1 776
—	—	—	590	669	1 259	277	193	470	867	862	1 729
—	—	—	637	698	1 335	252	193	445	889	891	1 780
—	—	—	554	624	1 178	232	194	426	786	818	1 604
—	—	—	478	544	1 022	232	187	419	710	731	1 441
—	—	—	410	395	805	194	127	321	604	522	1 126
—	—	—	290	219	509	115	75	190	405	294	699
—	—	—	4 335	4 464	8 799	1 959	1 483	3 442	6 294	5 947	12 241

**Censo Escolar de la República, en 1909 (Continuación)**

años 5 y meses	años 5 y meses	años 5 y meses	años 5 y meses	años 5 y meses	años 5 y meses	años 5 y meses	años 5 y meses	años 5 y meses	años 5 y meses	años 5 y meses	años 5 y meses	años 5 y meses
6 > >	6 > >	6 > >	6 > >	6 > >	6 > >	6 > >	6 > >	6 > >	6 > >	6 > >	6 > >	6 > >
7 > >	7 > >	7 > >	7 > >	7 > >	7 > >	7 > >	7 > >	7 > >	7 > >	7 > >	7 > >	7 > >
8 > >	8 > >	8 > >	8 > >	8 > >	8 > >	8 > >	8 > >	8 > >	8 > >	8 > >	8 > >	8 > >
9 > >	9 > >	9 > >	9 > >	9 > >	9 > >	9 > >	9 > >	9 > >	9 > >	9 > >	9 > >	9 > >
10 > >	10 > >	10 > >	10 > >	10 > >	10 > >	10 > >	10 > >	10 > >	10 > >	10 > >	10 > >	10 > >
11 > >	11 > >	11 > >	11 > >	11 > >	11 > >	11 > >	11 > >	11 > >	11 > >	11 > >	11 > >	11 > >
12 > >	12 > >	12 > >	12 > >	12 > >	12 > >	12 > >	12 > >	12 > >	12 > >	12 > >	12 > >	12 > >
13 > >	13 > >	13 > >	13 > >	13 > >	13 > >	13 > >	13 > >	13 > >	13 > >	13 > >	13 > >	13 > >
<b>A.—ESCUELAS PROVINCIALES Y MUNICIPALES</b>			<b>B.—ESCUELAS NACIONALES</b>			<b>C.—ESCUELAS PARTICULARES</b>			<b>A + B + C</b>			
Varones	Niñas	a + b	Varones	Niñas	d + e	Varones	Niñas	g + h	Varones	Niñas	j + k	
a	b	c	d	e	f	g	h	i	j	k	l	

**1. Capital de la República (Continuación)**

**4. Circunscripción cuarta**

—	—	—	247	213	460	56	60	116	303	273	576
—	—	—	413	497	910	89	76	165	502	573	1 075
—	—	—	581	537	1 118	112	101	213	693	638	1 331
—	—	—	532	539	1 071	122	95	217	654	634	1 288
—	—	—	537	536	1 073	151	108	259	688	644	1 332
—	—	—	464	466	930	175	92	267	639	558	1 197
—	—	—	391	418	809	132	84	216	523	502	1 025
—	—	—	430	341	771	124	70	194	554	411	965
—	—	—	190	133	323	86	33	119	276	166	442
—	—	—	3 785	3 680	7 465	1 047	719	1 766	4 832	4 399	9 231

**5. Circunscripción quinta**

—	—	—	67	72	139	42	39	81	109	111	220
—	—	—	246	248	494	73	51	124	319	299	618
—	—	—	309	309	618	82	55	137	391	364	755
—	—	—	327	304	631	92	72	164	419	376	795
—	—	—	302	360	662	109	60	169	411	420	831
—	—	—	280	326	606	83	48	131	363	374	737
—	—	—	257	311	568	76	52	128	333	363	696
—	—	—	203	237	440	73	46	119	276	283	559
—	—	—	151	171	322	54	24	78	205	195	400
—	—	—	2 142	2 338	4 480	684	447	1 131	2 826	2 785	5 611

**6. Circunscripción sexta**

—	—	—	83	74	157	84	42	126	167	116	283
—	—	—	314	311	625	150	69	219	464	380	844
—	—	—	419	440	859	189	105	294	608	545	1 153
—	—	—	395	427	822	191	91	282	586	518	1 104
—	—	—	403	488	891	207	115	322	610	603	1 213
—	—	—	380	413	793	272	119	391	652	532	1 184
—	—	—	325	316	641	253	113	366	578	429	1 007
—	—	—	229	237	466	227	91	318	456	328	784
—	—	—	189	133	322	140	63	203	329	196	525
—	—	—	2 737	2 839	5 576	1 713	808	2 521	4 450	3 647	8 097

**Censo Escolar de la República, en 1909 (Continuación)**

años 5 y meses	años 5 y meses	años 5 y meses	años 5 y meses	años 5 y meses	años 5 y meses	años 5 y meses	años 5 y meses	años 5 y meses	años 5 y meses	años 5 y meses	años 5 y meses
6 »	6 »	6 »	6 »	6 »	6 »	6 »	6 »	6 »	6 »	6 »	6 »
7 »	7 »	7 »	7 »	7 »	7 »	7 »	7 »	7 »	7 »	7 »	7 »
8 »	8 »	8 »	8 »	8 »	8 »	8 »	8 »	8 »	8 »	8 »	8 »
9 »	9 »	9 »	9 »	9 »	9 »	9 »	9 »	9 »	9 »	9 »	9 »
10 »	10 »	10 »	10 »	10 »	10 »	10 »	10 »	10 »	10 »	10 »	10 »
11 »	11 »	11 »	11 »	11 »	11 »	11 »	11 »	11 »	11 »	11 »	11 »
12 »	12 »	12 »	12 »	12 »	12 »	12 »	12 »	12 »	12 »	12 »	12 »
13 »	13 »	13 »	13 »	13 »	13 »	13 »	13 »	13 »	13 »	13 »	13 »
A.—ESCUELAS PROVINCIALES Y MUNICIPALES			B.—ESCUELAS NACIONALES			C.—ESCUELAS PARTICULARES			A + B + C		
Varones	Niñas	a + b	Varones	Niñas	d + e	Varones	Niñas	g + h	Varones	Niñas	j + k
a	b	c	d	e	f	g	h	i	j	k	l

**I. Capital de la República (Continuación)**

**7. Circunscripción séptima**

—	—	—	83	80	163	52	39	91	135	119	254
—	—	—	257	281	538	123	78	201	380	359	739
—	—	—	349	360	709	136	92	228	485	452	937
—	—	—	344	343	687	184	93	277	528	436	964
—	—	—	332	364	696	204	113	317	536	477	1 013
—	—	—	373	343	716	196	91	287	569	434	1 003
—	—	—	229	334	563	160	90	250	389	424	813
—	—	—	165	253	418	139	83	222	304	336	640
—	—	—	122	159	281	88	65	153	210	224	434
—	—	—	2 254	2 517	4 771	1 282	744	2 026	3 536	3 261	6 797

**8. Circunscripción octava**

—	—	—	125	120	245	87	81	168	212	201	413
—	—	—	385	355	740	144	116	260	529	471	1 000
—	—	—	524	519	1 043	142	134	276	666	653	1 319
—	—	—	509	535	1 044	143	132	275	652	667	1 319
—	—	—	502	569	1 071	133	118	251	635	687	1 322
—	—	—	475	531	1 006	111	130	241	586	661	1 247
—	—	—	408	419	827	98	101	199	506	520	1 026
—	—	—	314	318	632	96	84	180	410	402	812
—	—	—	232	185	417	60	35	95	292	220	512
—	—	—	3 474	3 551	7 025	1 014	931	1 945	4 488	4 482	8 970

**9. Circunscripción novena**

—	—	—	132	114	246	68	52	120	200	166	366
—	—	—	405	384	789	112	93	205	517	477	994
—	—	—	469	494	963	100	86	186	569	580	1 149
—	—	—	485	461	946	139	88	227	624	549	1 173
—	—	—	471	598	1 069	169	106	275	640	704	1 344
—	—	—	414	506	920	153	111	264	577	617	1 194
—	—	—	367	420	787	145	76	221	512	496	1 008
—	—	—	303	332	635	116	72	188	419	404	823
—	—	—	190	245	435	87	27	114	277	272	549
—	—	—	3 236	3 554	6 790	1 089	711	1 800	4 335	4 265	8 600

**Censo Escolar de la República, en 1909 (Continuación)**

años 5 y meses	años 5 y meses	años 5 y meses	años 5 y meses	años 5 y meses	años 5 y meses	años 5 y meses	años 5 y meses	años 5 y meses	años 5 y meses	años 5 y meses	años 5 y meses	años 5 y meses
6 > >	6 > >	6 > >	6 > >	6 > >	6 > >	6 > >	6 > >	6 > >	6 > >	6 > >	6 > >	6 > >
7 > >	7 > >	7 > >	7 > >	7 > >	7 > >	7 > >	7 > >	7 > >	7 > >	7 > >	7 > >	7 > >
8 > >	8 > >	8 > >	8 > >	8 > >	8 > >	8 > >	8 > >	8 > >	8 > >	8 > >	8 > >	8 > >
9 > >	9 > >	9 > >	9 > >	9 > >	9 > >	9 > >	9 > >	9 > >	9 > >	9 > >	9 > >	9 > >
10 > >	10 > >	10 > >	10 > >	10 > >	10 > >	10 > >	10 > >	10 > >	10 > >	10 > >	10 > >	10 > >
11 > >	11 > >	11 > >	11 > >	11 > >	11 > >	11 > >	11 > >	11 > >	11 > >	11 > >	11 > >	11 > >
12 > >	12 > >	12 > >	12 > >	12 > >	12 > >	12 > >	12 > >	12 > >	12 > >	12 > >	12 > >	12 > >
13 > >	13 > >	13 > >	13 > >	13 > >	13 > >	13 > >	13 > >	13 > >	13 > >	13 > >	13 > >	13 > >
A.—ESCUELAS PROVINCIALES Y MUNICIPALES			B.—ESCUELAS NACIONALES			C.—ESCUELAS PARTICULARES			A + B + C			
Varones	Niñas	a + b	Varones	Niñas	d + e	Varones	Niñas	g + h	Varones	Niñas	j + k	
a	b	c	d	e	f	g	h	i	j	k	l	

**I. Capital de la República (Continuación)**

**10. Circunscripción décima**

—	—	—	56	55	111	51	57	108	107	112	219
—	—	—	193	163	356	112	70	182	305	233	538
—	—	—	222	197	419	144	79	223	366	276	642
—	—	—	214	218	432	147	63	210	361	281	642
—	—	—	246	192	438	161	51	212	407	243	650
—	—	—	206	174	380	160	55	215	366	229	595
—	—	—	155	192	347	153	55	208	308	247	555
—	—	—	160	145	305	181	51	232	341	196	537
—	—	—	100	95	195	194	37	231	294	132	426
—	—	—	1 552	1 431	2 983	1 303	518	1 821	2 855	1 949	4 804

**11. Circunscripción undécima**

—	—	—	49	45	94	37	28	65	86	73	159
—	—	—	173	146	319	43	31	74	216	177	393
—	—	—	180	223	403	63	28	91	243	251	494
—	—	—	189	220	409	69	36	105	258	256	514
—	—	—	178	236	414	115	40	155	293	276	569
—	—	—	160	224	384	137	50	187	297	274	571
—	—	—	135	199	334	136	32	168	271	231	502
—	—	—	115	176	291	155	35	190	270	211	481
—	—	—	97	85	182	101	21	122	198	106	304
—	—	—	1 276	1 554	2 830	856	301	1 157	2 132	1 855	3 987

**12. Circunscripción duodécima**

—	—	—	170	134	244	68	72	140	178	206	384
—	—	—	342	363	705	123	102	225	465	465	930
—	—	—	351	377	728	162	130	292	513	507	1 020
—	—	—	461	448	909	168	98	266	629	546	1 175
—	—	—	390	374	764	173	109	282	563	483	1 046
—	—	—	386	350	736	189	144	333	575	494	1 069
—	—	—	331	313	644	187	119	306	519	432	950
—	—	—	275	262	537	140	110	250	415	372	787
—	—	—	186	144	330	131	69	200	317	213	530
—	—	—	2 832	2 765	5 597	1 341	953	2 294	4 173	3 718	7 891

**Censo Escolar de la República, en 1909 (Continuación)**

años 5 y meses	años 5 y meses	años 5 y meses	años 5 y meses	años 5 y meses	años 5 y meses	años 5 y meses	años 5 y meses	años 5 y meses	años 5 y meses	años 5 y meses	años 5 y meses	años 5 y meses
6	6	6	6	6	6	6	6	6	6	6	6	6
7	7	7	7	7	7	7	7	7	7	7	7	7
8	8	8	8	8	8	8	8	8	8	8	8	8
9	9	9	9	9	9	9	9	9	9	9	9	9
10	10	10	10	10	10	10	10	10	10	10	10	10
11	11	11	11	11	11	11	11	11	11	11	11	11
12	12	12	12	12	12	12	12	12	12	12	12	12
13	13	13	13	13	13	13	13	13	13	13	13	13
A.—ESCUELAS PROVINCIALES Y MUNICIPALES			B.—ESCUELAS NACIONALES			C.—ESCUELAS PARTICULARES			A + B + C			
Varones	Niñas	a + b	Varones	Niñas	d + e	Varones	Niñas	g + h	Varones	Niñas	k + j	
a	b	c	d	e	f	g	h	i	j	k	l	

**I. Capital de la República (Continuación)**

**13. Circunscripción décimatercera**

—	—	—	96	74	170	52	48	100	148	122	270
—	—	—	221	274	495	52	75	127	273	349	622
—	—	—	295	269	564	91	56	147	386	325	711
—	—	—	271	292	563	85	101	186	356	393	749
—	—	—	276	306	582	114	90	204	390	396	786
—	—	—	247	303	550	138	82	220	385	385	770
—	—	—	225	248	473	143	79	222	368	327	695
—	—	—	190	209	399	145	67	212	335	276	611
—	—	—	141	115	256	102	38	140	243	153	396
—	—	—	1 962	2 090	4 052	922	636	1 558	2 884	2 726	5 610

**14. Circunscripción décimacuarta**

—	—	—	58	50	108	47	47	94	105	97	202
—	—	—	172	148	320	68	53	121	240	201	441
—	—	—	240	208	448	99	82	181	339	290	629
—	—	—	219	180	399	107	81	188	326	261	587
—	—	—	203	200	403	113	114	227	316	314	630
—	—	—	178	174	352	81	98	179	259	272	531
—	—	—	145	171	316	127	108	235	272	279	551
—	—	—	141	159	300	91	90	181	232	249	481
—	—	—	110	115	225	52	60	112	162	175	337
—	—	—	1 466	1 405	2 871	785	733	1 518	2 251	2 138	4 389

**15. Circunscripción décimaquinta**

—	—	—	80	91	171	49	41	90	129	132	261
—	—	—	225	248	473	91	95	186	316	343	659
—	—	—	298	292	590	134	121	255	432	413	845
—	—	—	334	308	642	152	121	273	486	429	915
—	—	—	329	314	643	146	129	275	475	443	918
—	—	—	261	298	559	150	116	266	411	414	825
—	—	—	191	213	404	122	97	219	313	310	623
—	—	—	120	170	290	99	84	183	219	254	473
—	—	—	73	83	156	55	33	88	128	116	244
—	—	—	1 911	2 017	3 928	998	837	1 835	2 909	2 854	5 763

**Censo Escolar de la República, en 1909 (Continuación)**

años 5 y meses	años 5 y meses	años 5 y meses	años 5 y meses	años 5 y meses	años 5 y meses	años 5 y meses	años 5 y meses	años 5 y meses	años 5 y meses	años 5 y meses	años 5 y meses	años 5 y meses
6 »	6 »	6 »	6 »	6 »	6 »	6 »	6 »	6 »	6 »	6 »	6 »	6 »
7 »	7 »	7 »	7 »	7 »	7 »	7 »	7 »	7 »	7 »	7 »	7 »	7 »
8 »	8 »	8 »	8 »	8 »	8 »	8 »	8 »	8 »	8 »	8 »	8 »	8 »
9 »	9 »	9 »	9 »	9 »	9 »	9 »	9 »	9 »	9 »	9 »	9 »	9 »
10 »	10 »	10 »	10 »	10 »	10 »	10 »	10 »	10 »	10 »	10 »	10 »	10 »
11 »	11 »	11 »	11 »	11 »	11 »	11 »	11 »	11 »	11 »	11 »	11 »	11 »
12 »	12 »	12 »	12 »	12 »	12 »	12 »	12 »	12 »	12 »	12 »	12 »	12 »
13 »	13 »	13 »	13 »	13 »	13 »	13 »	13 »	13 »	13 »	13 »	13 »	13 »
A.—ESCUELAS PROVINCIALES Y MUNICIPALES			B.—ESCUELAS NACIONALES			C.—ESCUELAS PARTICULARES			A + B + C			
Varones	Niñas	a + b	Varones	Niñas	d + e	Varones	Niñas	g + h	Varones	Niñas	k + j	
a	b	c	d	e	f	g	h	i	j	k	l	

**I. Capital de la República (Continuación)**

**16. Circunscripción décimasexta**

—	—	—	128	99	227	43	52	95	171	151	322
—	—	—	336	266	602	87	97	184	423	363	786
—	—	—	365	374	739	99	155	254	464	529	993
—	—	—	354	347	701	133	127	260	487	474	961
—	—	—	439	344	783	100	112	212	539	456	995
—	—	—	374	316	690	110	135	245	484	451	935
—	—	—	294	292	586	103	81	184	397	373	770
—	—	—	236	235	471	75	76	151	311	311	622
—	—	—	138	134	272	66	62	128	204	166	400
—	—	—	2 664	2 407	5 071	816	897	1 713	3 480	3 304	6 784

**17. Circunscripción décimaséptima**

—	—	—	84	73	157	89	73	162	173	146	319
—	—	—	220	212	432	159	166	325	379	378	757
—	—	—	249	245	494	230	178	408	479	423	902
—	—	—	228	261	489	233	193	426	461	454	915
—	—	—	243	285	528	229	233	462	472	518	990
—	—	—	200	221	421	224	195	419	424	416	840
—	—	—	197	178	375	203	154	357	400	332	732
—	—	—	135	132	267	150	135	285	285	267	552
—	—	—	99	81	180	83	51	134	182	132	314
—	—	—	1 655	1 688	3 343	1 600	1 378	2 978	3 255	3 066	6 321

**18. Circunscripción décimaoctava**

—	—	—	190	178	368	179	102	281	369	280	649
—	—	—	483	497	980	240	200	440	723	697	1 420
—	—	—	568	579	1 147	279	235	514	847	814	1 661
—	—	—	590	646	1 236	310	229	539	900	875	1 775
—	—	—	591	674	1 265	371	246	617	962	920	1 882
—	—	—	528	661	1 189	302	213	515	830	874	1 704
—	—	—	450	505	955	238	180	418	688	685	1 373
—	—	—	370	425	795	207	116	323	577	541	1 118
—	—	—	233	234	467	128	70	198	361	304	665
—	—	—	4 003	4 399	8 402	2 254	1 591	3 845	6 257	5 990	12 247



**Censo Escolar de la República, en 1909 (Continuación)**

años 5 y meses	años 5 y meses	años 5 y meses	años 5 y meses	años 5 y meses	años 5 y meses	años 5 y meses	años 5 y meses	años 5 y meses	años 5 y meses	años 5 y meses	años 5 y meses
6 » »	6 » »	6 » »	6 » »	6 » »	6 » »	6 » »	6 » »	6 » »	6 » »	6 » »	6 » »
7 » »	7 » »	7 » »	7 » »	7 » »	7 » »	7 » »	7 » »	7 » »	7 » »	7 » »	7 » »
8 » »	8 » »	8 » »	8 » »	8 » »	8 » »	8 » »	8 » »	8 » »	8 » »	8 » »	8 » »
9 » »	9 » »	9 » »	9 » »	9 » »	9 » »	9 » »	9 » »	9 » »	9 » »	9 » »	9 » »
10 » »	10 » »	10 » »	10 » »	10 » »	10 » »	10 » »	10 » »	10 » »	10 » »	10 » »	10 » »
11 » »	11 » »	11 » »	11 » »	11 » »	11 » »	11 » »	11 » »	11 » »	11 » »	11 » »	11 » »
12 » »	12 » »	12 » »	12 » »	12 » »	12 » »	12 » »	12 » »	12 » »	12 » »	12 » »	12 » »
13 » »	13 » »	13 » »	13 » »	13 » »	13 » »	13 » »	13 » »	13 » »	13 » »	13 » »	13 » »
A.—ESCUELAS PROVINCIALES Y MUNICIPALES			B.—ESCUELAS NACIONALES			C.—ESCUELAS PARTICULARES			A + B + C		
Varones	Niñas	a + b	Varones	Niñas	d + e	Varones	Niñas	g + h	Varones	Niñas	j + k
a	b	c	d	e	f	g	h	i	f	k	l

**I. Capital de la República (Conclusión)**

**19. Circunscripción décimanovena**

—	—	—	158	174	332	66	87	153	224	261	485
—	—	—	437	379	816	122	134	256	559	513	1 072
—	—	—	509	456	965	139	181	320	648	637	1 285
—	—	—	482	498	980	134	144	278	616	642	1 258
—	—	—	448	505	953	163	168	331	611	673	1 284
—	—	—	428	480	908	174	177	351	602	657	1 259
—	—	—	397	416	813	170	170	340	567	586	1 153
—	—	—	297	354	651	155	148	303	452	502	954
—	—	—	231	219	450	93	117	210	324	336	660
—	—	—	3 387	3 481	6 868	1 216	1 326	2 542	4 603	4 807	9 410

**20. Circunscripción vigésima**

—	—	—	84	80	164	43	55	98	127	135	262
—	—	—	193	153	346	74	78	152	267	231	498
—	—	—	202	194	396	74	101	175	276	295	571
—	—	—	244	191	435	88	104	192	332	295	627
—	—	—	220	213	433	88	104	192	308	317	625
—	—	—	177	182	359	117	136	253	294	318	612
—	—	—	167	143	310	102	98	200	269	241	510
—	—	—	154	148	302	97	100	197	251	248	499
—	—	—	114	87	201	75	59	134	189	146	335
—	—	—	1 555	1 391	2 946	758	835	1 593	2 313	2 226	4 539

**Toda la Capital**

—	—	—	2 172	2 062	4 234	1 392	1 194	2 586	3 564	3 256	6 820
—	—	—	6 046	5 899	11 945	2 326	2 010	4 336	8 372	7 909	16 281
—	—	—	7 350	7 267	14 617	2 934	2 369	5 303	10 284	9 636	19 920
—	—	—	7 336	7 527	14 863	3 102	2 281	5 383	10 438	9 808	20 246
—	—	—	7 384	7 887	15 271	3 313	2 423	5 736	10 697	10 310	21 007
—	—	—	6 673	7 223	13 896	3 272	2 367	5 639	9 945	9 590	19 535
—	—	—	5 715	6 178	11 893	3 013	2 022	5 035	8 728	8 200	16 928
—	—	—	4 596	4 939	9 535	2 632	1 679	4 311	7 228	6 618	13 846
—	—	—	3 139	2 868	6 007	1 810	984	2 794	4 949	3 852	8 801
—	—	—	50 411	51 850	102 261	23 794	17 329	41 123	74 205	69 179	143 384

**Censo Escolar de la República, en 1909 (Continuación)**

años 5 y meses	años 5 y meses	años 5 y meses	años 5 y meses	años 5 y meses	años 5 y meses	años 5 y meses	años 5 y meses	años 5 y meses	años 5 y meses	años 5 y meses	años 5 y meses	años 5 y meses
6 > >	6 > >	6 > >	6 > >	6 > >	6 > >	6 > >	6 > >	6 > >	6 > >	6 > >	6 > >	6 > >
7 > >	7 > >	7 > >	7 > >	7 > >	7 > >	7 > >	7 > >	7 > >	7 > >	7 > >	7 > >	7 > >
8 > >	8 > >	8 > >	8 > >	8 > >	8 > >	8 > >	8 > >	8 > >	8 > >	8 > >	8 > >	8 > >
9 > >	9 > >	9 > >	9 > >	9 > >	9 > >	9 > >	9 > >	9 > >	9 > >	9 > >	9 > >	9 > >
10 > >	10 > >	10 > >	10 > >	10 > >	10 > >	10 > >	10 > >	10 > >	10 > >	10 > >	10 > >	10 > >
11 > >	11 > >	11 > >	11 > >	11 > >	11 > >	11 > >	11 > >	11 > >	11 > >	11 > >	11 > >	11 > >
12 > >	12 > >	12 > >	12 > >	12 > >	12 > >	12 > >	12 > >	12 > >	12 > >	12 > >	12 > >	12 > >
13 > >	13 > >	13 > >	13 > >	13 > >	13 > >	13 > >	13 > >	13 > >	13 > >	13 > >	13 > >	13 > >
A.—ESCUELAS PROVINCIALES Y MUNICIPALES			B.—ESCUELAS NACIONALES			C.—ESCUELAS PARTICULARES			A + B + C			
Varones	Niñas	a + b	Varones	Niñas	d + e	Varones	Niñas	g + h	Varones	Niñas	j + k	
a	b	c	d	e	f	g	h	i	j	k	l	

**II. Isla de Martín García**

—	—	—	1	—	1	—	—	—	1	—	1
—	—	—	7	4	11	—	—	—	7	4	11
—	—	—	5	—	5	—	—	—	5	—	5
—	—	—	6	2	8	—	—	—	6	2	8
—	—	—	3	3	6	—	—	—	3	3	6
—	—	—	3	4	7	—	—	—	3	4	7
—	—	—	2	2	4	—	—	—	2	2	4
—	—	—	3	3	6	—	—	—	3	3	6
—	—	—	3	2	5	—	—	—	3	2	5
—	—	—	33	20	53	—	—	—	33	20	53

**III. Provincia de Buenos Aires**

**1. Partido de Alsina (Adolfo)**

5	4	9	1	1	2	11	6	17	17	11	28
14	16	30	2	1	3	9	16	25	25	33	58
27	25	52	—	2	2	19	15	34	46	42	88
33	27	60	—	1	1	13	10	23	46	38	84
26	35	61	—	2	2	13	13	26	39	50	89
36	27	63	—	—	—	20	10	30	56	37	93
31	22	53	—	1	1	13	18	31	44	41	85
15	18	33	1	—	1	5	13	18	21	31	52
12	14	26	1	—	1	2	13	15	15	27	42
199	188	387	5	8	13	105	114	219	309	310	619

**2. Partido de Alvarado**

1	—	1	—	—	—	—	—	—	1	—	1
4	4	8	—	—	—	—	—	—	4	4	8
12	5	17	—	—	—	—	—	—	12	5	17
26	20	46	—	—	—	2	—	2	28	20	48
26	24	50	—	—	—	—	—	—	26	24	50
27	26	53	—	—	—	—	1	1	27	27	54
19	19	38	—	—	—	—	—	—	19	19	38
24	15	39	—	—	—	—	1	1	24	16	40
10	4	14	—	—	—	1	—	1	11	4	15
149	117	266	—	—	—	3	2	5	152	119	271

**Censo Escolar de la República, en 1909 (Continuación)**

años 5 y meses	años 5 y meses	años 5 y meses	años 5 y meses	años 5 y meses	años 5 y meses	años 5 y meses	años 5 y meses	años 5 y meses	años 5 y meses	años 5 y meses	años 5 y meses	años 5 y meses
6 > >	6 > >	6 > >	6 > >	6 > >	6 > >	6 > >	6 > >	6 > >	6 > >	6 > >	6 > >	6 > >
7 > >	7 > >	7 > >	7 > >	7 > >	7 > >	7 > >	7 > >	7 > >	7 > >	7 > >	7 > >	7 > >
8 > >	8 > >	8 > >	8 > >	8 > >	8 > >	8 > >	8 > >	8 > >	8 > >	8 > >	8 > >	8 > >
9 > >	9 > >	9 > >	9 > >	9 > >	9 > >	9 > >	9 > >	9 > >	9 > >	9 > >	9 > >	9 > >
10 > >	10 > >	10 > >	10 > >	10 > >	10 > >	10 > >	10 > >	10 > >	10 > >	10 > >	10 > >	10 > >
11 > >	11 > >	11 > >	11 > >	11 > >	11 > >	11 > >	11 > >	11 > >	11 > >	11 > >	11 > >	11 > >
12 > >	12 > >	12 > >	12 > >	12 > >	12 > >	12 > >	12 > >	12 > >	12 > >	12 > >	12 > >	12 > >
13 > >	13 > >	13 > >	13 > >	13 > >	13 > >	13 > >	13 > >	13 > >	13 > >	13 > >	13 > >	13 > >
A.—ESCUELAS PROVINCIALES Y MUNICIPALES			B.—ESCUELAS NACIONALES			C.—ESCUELAS PARTICULARES			A + B + C			
Varones	Niñas	a + b	Varones	Niñas	d + e	Varones	Niñas	g + h	Varones	Niñas	j + k	
a	b	c	d	e	f	g	h	i	j	k	l	

**III. Provincia de Buenos Aires (Continuación)**

**3. Partido de Alvear**

—	3	3	—	—	—	1	1	2	1	4	
15	20	35	—	—	—	4	2	6	19	22	41
27	24	51	—	—	—	1	2	3	28	26	54
36	26	62	—	1	1	5	—	5	41	27	68
33	33	66	—	1	1	4	2	6	37	36	73
43	24	67	—	—	—	2	1	3	45	25	70
20	29	49	—	—	—	3	2	5	23	31	54
20	19	39	—	—	—	1	—	1	21	19	40
12	11	23	—	—	—	2	2	4	14	13	27
206	189	395	—	2	2	23	12	35	229	203	432

**4. Partido de Arenales**

3	1	4	—	—	—	—	—	—	3	1	4
8	14	22	—	—	—	4	3	7	12	17	29
11	14	25	3	—	3	4	5	9	18	19	37
26	20	46	—	1	1	4	7	11	30	28	58
19	27	46	—	1	1	9	5	14	28	33	61
23	21	44	2	8	10	5	2	7	30	31	61
19	22	41	—	1	1	6	2	8	25	25	50
27	12	39	1	1	2	7	3	10	35	16	51
9	6	15	1	—	1	1	—	1	11	6	17
145	137	282	7	12	19	40	27	67	192	176	368

**5. Partido de Avellaneda**

29	25	54	3	4	7	171	106	277	203	135	338
125	101	226	5	8	13	252	156	408	382	265	647
334	329	663	10	21	31	291	180	471	635	530	1 165
545	585	1 130	13	16	29	254	167	421	812	768	1 580
529	633	1 162	15	15	30	247	141	388	791	789	1 580
441	503	944	13	31	44	197	135	332	651	669	1 320
318	345	663	40	23	63	188	83	271	546	451	997
206	207	413	20	27	47	151	62	213	377	296	673
85	91	176	20	25	45	91	35	126	196	151	347
2 612	2 819	5 431	139	170	309	1 842	1 065	2 907	4 593	4 054	8 647

**Censo Escolar de la República, en 1909** (Continuación)

años 5 y meses	años 5 y meses	años 5 y meses	años 5 y meses	años 5 y meses	años 5 y meses	años 5 y meses	años 5 y meses	años 5 y meses	años 5 y meses	años 5 y meses	años 5 y meses	años 5 y meses
6 >	6 >	6 >	6 >	6 >	6 >	6 >	6 >	6 >	6 >	6 >	6 >	6 >
7 >	7 >	7 >	7 >	7 >	7 >	7 >	7 >	7 >	7 >	7 >	7 >	7 >
8 >	8 >	8 >	8 >	8 >	8 >	8 >	8 >	8 >	8 >	8 >	8 >	8 >
9 >	9 >	9 >	9 >	9 >	9 >	9 >	9 >	9 >	9 >	9 >	9 >	9 >
10 >	10 >	10 >	10 >	10 >	10 >	10 >	10 >	10 >	10 >	10 >	10 >	10 >
11 >	11 >	11 >	11 >	11 >	11 >	11 >	11 >	11 >	11 >	11 >	11 >	11 >
12 >	12 >	12 >	12 >	12 >	12 >	12 >	12 >	12 >	12 >	12 >	12 >	12 >
13 >	13 >	13 >	13 >	13 >	13 >	13 >	13 >	13 >	13 >	13 >	13 >	13 >
A.—ESCUELAS PROVINCIALES Y MUNICIPALES			B.—ESCUELAS NACIONALES			C.—ESCUELAS PARTICULARES			A + B + C			
Varones	Niñas	a + b	Varones	Niñas	d + e	Varones	Niñas	g + h	Varones	Niñas	j + k	
a	b	c	d	e	f	g	h	i	j	k	l	

**III. Provincia de Buenos Aires** (Continuación)

**6. Partido de Ayacucho**

3	7	10	—	—	—	3	4	7	6	11	17
39	20	59	—	—	—	4	6	10	43	26	69
73	78	151	—	—	—	8	13	21	81	91	172
106	93	199	—	1	1	10	7	17	116	101	217
133	98	231	—	—	—	13	15	28	146	113	259
127	102	229	—	—	—	16	18	34	143	120	263
89	108	197	—	2	2	11	16	27	100	126	226
71	80	151	—	—	—	14	8	22	85	88	173
60	37	97	—	1	1	15	12	27	75	50	125
701	623	1 324	—	4	4	94	99	193	795	726	1 521

**7. Partido de Azul**

6	13	19	—	2	2	11	13	24	17	28	45
26	16	42	—	2	2	20	21	41	46	39	85
91	85	176	7	15	22	25	23	48	123	123	246
183	174	357	15	11	26	25	29	54	223	214	437
214	176	390	28	17	45	30	28	58	272	221	493
174	168	342	27	24	51	31	34	65	232	226	458
147	119	266	17	22	39	33	20	53	197	161	358
108	94	202	18	20	38	20	28	48	146	142	288
41	40	81	10	19	29	21	12	33	72	71	143
990	885	1 875	122	132	254	216	208	424	1 328	1 225	2 553

**8. Partido de Bahía Blanca**

21	32	53	10	5	15	50	31	111	111	68	179
86	62	148	10	11	21	92	60	152	188	133	321
174	157	331	12	15	27	134	75	209	320	247	567
252	217	469	12	20	32	142	104	246	406	341	747
210	199	409	19	27	46	143	90	233	372	316	688
188	163	351	31	19	50	124	85	209	343	267	610
128	130	258	20	25	45	102	72	174	250	227	477
83	91	174	26	22	48	68	52	120	177	165	342
38	42	80	19	17	36	25	70	95	82	119	211
1 180	1 093	2 273	159	161	320	910	639	1 549	2 249	1 893	4 142

**Censo Escolar de la República, en 1909 (Continuación)**

años 5 y meses	años 5 y meses	años 5 y meses	años 5 y meses	años 5 y meses	años 5 y meses	años 5 y meses	años 5 y meses	años 5 y meses	años 5 y meses	años 5 y meses	años 5 y meses	años 5 y meses
6 »	6 »	6 »	6 »	6 »	6 »	6 »	6 »	6 »	6 »	6 »	6 »	6 »
7 »	7 »	7 »	7 »	7 »	7 »	7 »	7 »	7 »	7 »	7 »	7 »	7 »
8 »	8 »	8 »	8 »	8 »	8 »	8 »	8 »	8 »	8 »	8 »	8 »	8 »
9 »	9 »	9 »	9 »	9 »	9 »	9 »	9 »	9 »	9 »	9 »	9 »	9 »
10 »	10 »	10 »	10 »	10 »	10 »	10 »	10 »	10 »	10 »	10 »	10 »	10 »
11 »	11 »	11 »	11 »	11 »	11 »	11 »	11 »	11 »	11 »	11 »	11 »	11 »
12 »	12 »	12 »	12 »	12 »	12 »	12 »	12 »	12 »	12 »	12 »	12 »	12 »
13 »	13 »	13 »	13 »	13 »	13 »	13 »	13 »	13 »	13 »	13 »	13 »	13 »
A.—ESCUELAS PROVINCIALES Y MUNICIPALES			B.—ESCUELAS NACIONALES			C.—ESCUELAS PARTICULARES			A + B + C			
Varones	Niñas	a + b	Varones	Niñas	d + e	Varones	Niñas	g + h	Varones	Niñas	j + k	
a	b	c	d	e	f	g	h	i	j	k	l	

**III. Provincia de Buenos Aires (Continuación)**

**9. Partido de Balcarce**

9	6	15	—	—	—	1	—	1	10	6	16
28	27	55	—	1	1	3	3	6	31	31	62
92	46	138	—	—	—	4	9	13	96	55	151
93	101	194	—	—	—	3	4	7	96	105	201
97	93	190	1	—	1	4	11	15	102	104	206
83	96	179	—	—	—	6	10	16	89	106	195
78	68	146	—	—	—	2	7	9	80	75	155
56	65	121	—	—	—	3	7	10	59	72	131
32	34	66	—	—	—	1	3	4	33	37	70
568	536	1 104	1	1	2	27	54	81	596	591	1 187

**10. Partido de Baradero**

10	8	18	—	—	—	5	9	14	15	17	32
31	24	55	—	—	—	5	20	25	36	44	80
64	63	127	—	—	—	10	26	36	74	89	63
212	85	197	—	—	—	13	22	35	125	107	232
124	99	223	—	—	—	7	27	34	131	126	257
98	103	201	—	—	—	10	25	35	108	128	236
88	89	177	—	—	—	9	24	33	97	113	210
92	68	160	—	—	—	15	16	31	107	84	191
43	48	91	—	—	—	11	14	25	54	62	116
662	587	1 249	—	—	—	85	183	268	747	770	1 517

**11. Partido de Belgrano**

5	6	11	—	—	—	1	—	1	6	6	12
18	18	36	—	—	—	1	—	1	19	18	37
45	35	80	—	—	—	1	—	1	46	35	81
65	61	126	—	—	—	—	1	1	65	62	127
64	52	116	—	—	—	—	1	1	64	53	117
60	41	101	—	—	—	2	—	2	62	41	103
48	41	89	—	—	—	1	—	1	49	41	90
39	25	64	1	—	1	1	—	1	41	25	66
20	15	35	—	—	—	3	—	3	23	15	38
364	294	658	1	—	1	10	2	12	375	296	671

**Censo Escolar de la República, en 1909 (Continuación)**

años 5 y meses	años 5 y meses	años 5 y meses	años 5 y meses	años 5 y meses	años 5 y meses	años 5 y meses	años 5 y meses	años 5 y meses	años 5 y meses	años 5 y meses	años 5 y meses	años 5 y meses
6 > >	6 > >	6 > >	6 > >	6 > >	6 > >	6 > >	6 > >	6 > >	6 > >	6 > >	6 > >	6 > >
7 > >	7 > >	7 > >	7 > >	7 > >	7 > >	7 > >	7 > >	7 > >	7 > >	7 > >	7 > >	7 > >
8 > >	8 > >	8 > >	8 > >	8 > >	8 > >	8 > >	8 > >	8 > >	8 > >	8 > >	8 > >	8 > >
9 > >	9 > >	9 > >	9 > >	9 > >	9 > >	9 > >	9 > >	9 > >	9 > >	9 > >	9 > >	9 > >
10 > >	10 > >	10 > >	10 > >	10 > >	10 > >	10 > >	10 > >	10 > >	10 > >	10 > >	10 > >	10 > >
11 > >	11 > >	11 > >	11 > >	11 > >	11 > >	11 > >	11 > >	11 > >	11 > >	11 > >	11 > >	11 > >
12 > >	12 > >	12 > >	12 > >	12 > >	12 > >	12 > >	12 > >	12 > >	12 > >	12 > >	12 > >	12 > >
13 > >	13 > >	13 > >	13 > >	13 > >	13 > >	13 > >	13 > >	13 > >	13 > >	13 > >	13 > >	13 > >
A.—ESCUELAS PROVINCIALES Y MUNICIPALES			B.—ESCUELAS NACIONALES			C.—ESCUELAS PARTICULARES			A + B + C			
Varones	Niñas	a + b	Varones	Niñas	d + e	Varones	Niñas	g + h	Varones	Niñas	j + k	
a	b	c	d	e	f	g	h	i	j	k	l	

**III. Provincia de Buenos Aires (Continuación)**

**12. Partido de Bolívar**

6	12	18	—	—	—	8	8	16	14	20	34
25	20	45	—	—	—	16	9	25	41	29	70
53	49	102	2	—	2	22	15	37	77	64	141
96	58	154	—	2	2	16	21	37	112	81	193
74	68	142	—	1	1	34	13	47	108	82	190
76	55	131	1	—	1	18	14	32	95	69	164
52	57	109	—	1	1	18	25	43	70	83	153
48	31	79	1	1	2	23	10	33	72	42	114
25	19	44	—	—	—	24	12	36	49	31	80
455	369	824	4	5	9	179	127	306	638	501	1 139

**13. Partido de Bragado**

12	16	28	—	—	—	8	6	14	20	22	42
48	46	94	1	—	1	11	17	28	60	63	123
90	46	136	—	—	—	6	10	16	96	56	152
109	111	220	1	—	1	17	15	32	127	126	253
130	108	238	2	1	3	16	24	40	148	133	281
99	105	204	—	—	—	24	11	35	123	116	239
89	79	168	—	1	1	27	12	39	116	92	208
55	70	125	—	—	—	29	11	40	84	81	165
27	41	68	—	—	—	15	7	22	42	48	90
659	622	1 281	4	2	6	153	113	266	816	737	1 553

**14. Partido de Brandzen**

4	3	7	—	—	—	—	1	1	4	4	8
27	11	38	1	—	1	—	2	2	28	13	41
53	36	89	—	—	—	—	1	1	53	37	90
66	57	123	—	—	—	2	4	6	68	61	129
67	53	120	—	—	—	3	2	5	70	55	125
60	63	123	—	—	—	4	3	7	64	66	130
43	43	86	—	—	—	2	1	3	45	44	89
32	34	66	2	—	2	2	1	3	36	35	71
21	19	40	1	—	1	2	—	2	24	19	43
373	319	692	4	—	4	15	15	30	392	334	726

**Censo Escolar de la República, en 1909 (Continuación)**

años 5 y meses	años 5 y meses	años 5 y meses	años 5 y meses	años 5 y meses	años 5 y meses	años 5 y meses	años 5 y meses	años 5 y meses	años 5 y meses	años 5 y meses	años 5 y meses	años 5 y meses
6 > >	6 > >	6 > >	6 > >	6 > >	6 > >	6 > >	6 > >	6 > >	6 > >	6 > >	6 > >	6 > >
7 > >	7 > >	7 > >	7 > >	7 > >	7 > >	7 > >	7 > >	7 > >	7 > >	7 > >	7 > >	7 > >
8 > >	8 > >	8 > >	8 > >	8 > >	8 > >	8 > >	8 > >	8 > >	8 > >	8 > >	8 > >	8 > >
9 > >	9 > >	9 > >	9 > >	9 > >	9 > >	9 > >	9 > >	9 > >	9 > >	9 > >	9 > >	9 > >
10 > >	10 > >	10 > >	10 > >	10 > >	10 > >	10 > >	10 > >	10 > >	10 > >	10 > >	10 > >	10 > >
11 > >	11 > >	11 > >	11 > >	11 > >	11 > >	11 > >	11 > >	11 > >	11 > >	11 > >	11 > >	11 > >
12 > >	12 > >	12 > >	12 > >	12 > >	12 > >	12 > >	12 > >	12 > >	12 > >	12 > >	12 > >	12 > >
13 > >	13 > >	13 > >	13 > >	13 > >	13 > >	13 > >	13 > >	13 > >	13 > >	13 > >	13 > >	13 > >
A.—ESCUELAS PROVINCIALES Y MUNICIPALES			B.—ESCUELAS NACIONALES			C.—ESCUELAS PARTICULARES			A + B + C			
Varones	Niñas	a + b	Varones	Niñas	d + e	Varones	Niñas	g + h	Varones	Niñas	j + k	
a	b	c	d	e	f	g	h	i	j	k	l	

**III. Provincia de Buenos Aires (Continuación)**

**15. Partido de Brown**

2	4	6	—	—	—	7	1	8	9	5	14
11	15	26	—	—	—	5	12	17	16	27	43
51	40	91	—	1	1	11	13	24	62	54	116
66	57	123	1	1	2	11	15	26	78	73	151
66	76	142	2	1	3	9	17	26	77	94	171
60	62	122	1	4	5	13	24	37	74	90	164
69	37	106	3	2	5	11	11	22	83	50	133
33	25	58	7	3	10	18	11	29	58	39	97
26	15	41	3	2	5	12	17	29	41	34	75
384	331	715	17	14	31	97	121	218	498	466	964

**16. Partido de Campana**

8	6	14	—	—	—	22	8	30	30	14	44
30	25	55	—	—	—	27	12	39	57	37	94
67	82	149	—	—	—	25	16	41	92	98	190
109	107	216	—	—	—	15	7	22	124	114	238
92	119	211	—	—	—	24	4	28	116	123	239
110	107	217	—	—	—	21	4	25	131	111	242
61	93	154	1	—	1	20	2	22	82	95	177
46	56	102	—	—	—	25	2	27	71	58	129
24	21	45	—	—	—	14	2	16	38	23	61
547	616	1 163	1	—	1	193	57	250	741	673	1 414

**17. Partido de Cañuelas**

9	7	16	2	—	2	3	1	4	14	8	22
28	24	52	1	—	1	5	9	14	34	33	67
42	49	91	1	1	2	8	4	12	51	54	105
61	65	126	1	2	3	8	6	14	70	73	143
61	63	124	3	—	3	14	10	24	78	73	151
56	65	121	2	—	2	16	7	23	74	72	146
37	49	86	3	—	3	20	16	36	60	65	125
42	32	74	—	—	—	17	10	27	59	42	101
20	20	40	1	—	1	13	4	17	34	24	58
356	374	730	14	3	17	104	67	171	474	444	918

**Censo Escolar de la República, en 1909** (Continuación)

años 5 y meses	años 5 y meses	años 5 y meses	años 5 y meses	años 5 y meses	años 5 y meses	años 5 y meses	años 5 y meses	años 5 y meses	años 5 y meses	años 5 y meses	años 5 y meses	años 5 y meses
6 > >	6 > >	6 > >	6 > >	6 > >	6 > >	6 > >	6 > >	6 > >	6 > >	6 > >	6 > >	6 > >
7 > >	7 > >	7 > >	7 > >	7 > >	7 > >	7 > >	7 > >	7 > >	7 > >	7 > >	7 > >	7 > >
8 > >	8 > >	8 > >	8 > >	8 > >	8 > >	8 > >	8 > >	8 > >	8 > >	8 > >	8 > >	8 > >
9 > >	9 > >	9 > >	9 > >	9 > >	9 > >	9 > >	9 > >	9 > >	9 > >	9 > >	9 > >	9 > >
10 > >	10 > >	10 > >	10 > >	10 > >	10 > >	10 > >	10 > >	10 > >	10 > >	10 > >	10 > >	10 > >
11 > >	11 > >	11 > >	11 > >	11 > >	11 > >	11 > >	11 > >	11 > >	11 > >	11 > >	11 > >	11 > >
12 > >	12 > >	12 > >	12 > >	12 > >	12 > >	12 > >	12 > >	12 > >	12 > >	12 > >	12 > >	12 > >
13 > >	13 > >	13 > >	13 > >	13 > >	13 > >	13 > >	13 > >	13 > >	13 > >	13 > >	13 > >	13 > >
A.—ESCUELAS PROVINCIALES Y MUNICIPALES			B.—ESCUELAS NACIONALES			C.—ESCUELAS PARTICULARES			A + B + C			
Varones	Niñas	a + b	Varones	Niñas	d + e	Varones	Niñas	g + h	Varones	Niñas	j + k	
a	b	c	d	e	f	g	h	i	j	k	l	

**III. Provincia de Buenos Aires** (Continuación)

**18. Partido de Carmen de Areco**

2	3	5	—	—	—	1	—	1	3	3	6
12	10	22	—	—	—	3	1	4	15	11	26
37	38	75	—	—	—	4	2	6	41	40	81
66	100	166	—	—	—	5	—	5	71	100	171
79	72	151	—	—	—	4	3	7	83	75	158
60	70	130	—	—	—	10	2	12	70	72	142
46	56	102	—	—	—	8	—	8	54	56	110
31	46	77	—	—	—	14	—	14	45	46	91
13	24	37	—	—	—	5	—	5	18	24	42
346	419	765	—	—	—	54	8	62	400	427	827

**19. Partido de Casares**

5	2	7	1	—	1	6	6	12	12	8	20
16	17	33	—	—	—	24	17	41	40	34	74
33	48	81	—	—	—	31	16	47	64	64	128
65	57	122	—	—	—	29	23	52	94	80	174
44	55	99	—	—	—	39	23	62	83	78	161
45	47	92	—	—	—	42	24	66	87	71	158
33	45	78	—	—	—	28	16	44	61	61	122
17	32	49	—	—	—	22	15	37	39	47	86
11	28	39	—	—	—	18	11	29	29	39	68
269	331	600	1	—	1	239	151	390	509	482	991

**20. Partido de Castelli**

2	—	2	—	—	—	—	—	—	2	—	2
9	3	12	—	—	—	—	—	—	9	3	12
17	18	35	—	—	—	—	—	—	17	18	35
32	17	49	—	—	—	8	—	8	40	17	57
42	42	84	—	—	—	—	—	—	42	42	84
43	23	66	—	—	—	—	—	—	43	23	66
23	33	56	—	—	—	3	—	3	26	33	59
18	26	44	—	—	—	2	1	3	20	27	47
12	14	26	—	—	—	2	—	2	14	14	28
198	176	374	—	—	—	15	1	16	213	177	390



**Censo Escolar de la República, en 1909 (Continuación)**

años 5 y meses	años 5 y meses	años 5 y meses	años 5 y meses	años 5 y meses	años 5 y meses	años 5 y meses	años 5 y meses	años 5 y meses	años 5 y meses	años 5 y meses	años 5 y meses
6	6	6	6	6	6	6	6	6	6	6	6
7	7	7	7	7	7	7	7	7	7	7	7
8	8	8	8	8	8	8	8	8	8	8	8
9	9	9	9	9	9	9	9	9	9	9	9
10	10	10	10	10	10	10	10	10	10	10	10
11	11	11	11	11	11	11	11	11	11	11	11
12	12	12	12	12	12	12	12	12	12	12	12
13	13	13	13	13	13	13	13	13	13	13	13
A.—ESCUELAS PROVINCIALES Y MUNICIPALES			B.—ESCUELAS NACIONALES			C.—ESCUELAS PARTICULARES			A + B + C		
Varones	Niñas	a + b	Varones	Niñas	d + e	Varones	Niñas	g + h	Varones	Niñas	j + k
a	b	c	d	e	f	g	h	i	j	k	l

**III. Provincia de Buenos Aires (Continuación)**

**21. Partido de Colón**

4	5	9	—	—	—	4	1	5	8	6	14
6	10	16	—	—	—	6	3	9	12	13	25
30	33	63	—	—	—	12	5	17	42	38	80
49	51	100	—	—	—	12	3	15	61	54	115
41	55	96	—	—	—	15	8	23	56	63	119
45	48	93	—	—	—	21	5	26	66	53	119
31	32	63	—	—	—	22	4	26	53	36	89
14	37	51	—	—	—	17	4	21	31	41	72
12	15	27	—	—	—	15	3	18	27	18	45
232	286	518	—	—	—	124	36	160	356	322	678

**22. Partido de Chacabuco**

6	4	10	—	—	—	3	2	5	9	6	15
27	26	53	—	—	—	3	6	9	30	32	62
60	53	113	—	—	—	6	6	12	66	59	125
106	107	213	—	—	—	13	7	20	119	114	233
147	113	260	1	2	3	13	8	21	161	123	284
106	97	203	1	3	4	15	10	25	122	110	232
104	84	188	1	1	2	23	7	30	128	92	220
65	72	137	1	1	2	13	7	20	79	80	159
32	32	64	2	1	3	9	6	15	43	39	82
653	588	1 241	6	8	14	98	59	157	757	655	1 412

**23. Partido de Chascomús**

8	6	14	—	—	—	3	11	14	11	17	28
20	14	34	—	—	—	8	23	31	28	37	65
50	63	113	1	1	2	11	25	36	62	89	151
104	87	191	—	1	1	10	21	31	114	109	223
110	86	196	—	3	3	14	22	36	124	111	235
99	89	188	1	2	3	19	18	37	119	109	228
95	74	169	1	1	2	23	12	35	119	87	206
58	61	119	4	1	5	19	22	41	81	84	165
35	35	70	2	1	3	13	11	24	50	47	97
579	515	1 094	9	10	19	120	165	285	708	690	1 398

**Censo Escolar de la República, en 1909 (Continuación)**

años	años	años	años	años	años	años	años	años	años	años	años
5 y meses	5 y meses	5 y meses	5 y meses	5 y meses	5 y meses	5 y meses	5 y meses	5 y meses	5 y meses	5 y meses	5 y meses
6	6	6	6	6	6	6	6	6	6	6	6
7	7	7	7	7	7	7	7	7	7	7	7
8	8	8	8	8	8	8	8	8	8	8	8
9	9	9	9	9	9	9	9	9	9	9	9
10	10	10	10	10	10	10	10	10	10	10	10
11	11	11	11	11	11	11	11	11	11	11	11
12	12	12	12	12	12	12	12	12	12	12	12
13	13	13	13	13	13	13	13	13	13	13	13
A.—ESCUELAS PROVINCIALES Y MUNICIPALES			B.—ESCUELAS NACIONALES			C.—ESCUELAS PARTICULARES			A + B + C		
Varones	Niñas	a + b	Varones	Niñas	d + e	Varones	Niñas	g + h	Varones	Niñas	j + k
a	b	c	d	e	f	g	h	i	j	k	l

**III. Provincia de Buenos Aires (Continuación)**

**24 Partido de Chivilcoy**

55	49	104	—	—	—	9	9	18	64	58	122
128	108	236	—	4	4	23	13	36	151	125	276
256	252	508	17	8	25	15	16	31	288	276	564
332	333	665	17	16	33	33	24	57	382	373	755
314	331	645	22	19	41	24	22	46	360	372	732
280	269	549	21	29	50	38	17	55	339	315	654
218	208	426	24	30	54	43	28	71	285	266	551
129	145	274	9	31	40	38	24	62	176	200	376
158	70	228	20	18	38	27	19	46	205	107	312
1 870	1 765	3 635	130	155	285	250	172	422	2 250	2 092	4 342

**25. Partido de Dolores**

7	8	15	—	—	—	1	1	2	8	9	17
31	27	58	1	8	9	5	14	19	37	49	86
78	71	149	11	9	20	8	11	19	97	91	188
146	97	243	10	15	25	6	9	15	162	121	283
143	110	253	20	20	40	8	15	23	171	145	316
144	127	271	19	20	39	5	15	20	168	162	330
111	81	192	22	24	46	3	20	23	136	125	261
85	56	141	28	27	55	2	16	18	115	99	214
37	35	72	23	16	39	2	7	9	62	58	120
782	612	1 394	134	139	273	40	108	148	956	859	1 815

**26. Partido de Dorrego**

4	5	9	—	—	—	4	3	7	8	8	16
6	13	19	—	—	—	4	4	8	10	17	27
20	14	34	—	—	—	7	8	15	27	22	49
34	31	65	—	—	—	8	2	10	42	33	75
45	32	77	—	—	—	10	8	18	55	40	95
20	23	43	—	—	—	4	3	7	24	26	50
29	24	53	—	—	—	14	8	22	43	32	75
14	17	31	—	—	—	13	3	16	27	20	47
8	6	14	—	—	—	9	2	11	17	8	25
180	165	345	—	—	—	73	41	114	253	206	459

# Censo Escolar de la República, en 1909 (Continuación)

años	años	años	años	años	años	años	años	años	años	años	años
5 y meses	5 y meses	5 y meses	5 y meses	5 y meses	5 y meses	5 y meses	5 y meses	5 y meses	5 y meses	5 y meses	5 y meses
6	6	6	6	6	6	6	6	6	6	6	6
7	7	7	7	7	7	7	7	7	7	7	7
8	8	8	8	8	8	8	8	8	8	8	8
9	9	9	9	9	9	9	9	9	9	9	9
10	10	10	10	10	10	10	10	10	10	10	10
11	11	11	11	11	11	11	11	11	11	11	11
12	12	12	12	12	12	12	12	12	12	12	12
13	13	13	13	13	13	13	13	13	13	13	13
A.—ESCUELAS PROVINCIALES Y MUNICIPALES			B.—ESCUELAS NACIONALES			C.—ESCUELAS PARTICULARES			A + B + C		
Varones	Niñas	a + b	Varones	Niñas	d + e	Varones	Niñas	g + h	Varones	Niñas	j + k
a	b	c	d	e	f	g	h	i	j	k	l

## III. Provincia de Buenos Aires (Continuación)

### 27. Partido de Exaltación de la Cruz

5	5	10	—	—	—	—	1	1	6	5	11
16	10	26	—	—	—	1	6	7	17	16	33
34	23	57	—	—	—	10	7	17	44	30	74
62	63	125	—	—	—	19	7	26	81	70	151
66	60	126	—	—	—	24	4	28	90	64	154
71	65	136	—	—	—	33	5	38	104	70	174
48	65	113	—	1	1	17	4	21	65	70	135
32	41	73	—	1	1	22	2	24	54	44	98
21	28	49	—	—	—	28	6	34	49	34	83
355	360	715	—	2	2	154	42	196	509	404	913

### 28. Partido de Guaminí

5	6	11	—	—	—	—	—	—	5	6	11
19	9	28	—	—	—	—	2	2	19	11	30
27	23	50	—	—	—	6	1	7	33	24	57
39	53	92	—	—	—	—	—	—	39	53	92
35	40	75	—	—	—	8	2	10	43	42	85
32	44	76	—	—	—	5	3	8	37	47	84
28	35	63	—	—	—	8	3	11	36	38	74
24	23	47	—	—	—	14	3	17	38	26	64
11	17	28	—	—	—	5	—	5	16	17	33
220	250	470	—	—	—	46	14	60	266	264	530

### 29. Partido de Guidó (General)

1	2	3	—	—	—	2	—	2	3	2	5
6	1	7	—	—	—	—	3	3	6	4	10
12	13	25	—	—	—	—	3	3	12	16	28
21	28	49	—	—	—	1	3	4	22	31	53
33	21	54	—	—	—	3	2	5	36	23	59
19	31	50	—	—	—	1	1	2	20	32	52
24	13	37	—	—	—	2	3	5	26	16	42
14	13	27	1	—	1	1	2	3	16	13	31
9	8	17	—	—	—	—	—	—	9	8	17
139	130	269	1	—	1	10	17	27	150	147	297

**Censo Escolar de la República, en 1909** (Continuación)

años 5 y meses	años 5 y meses	años 5 y meses	años 5 y meses	años 5 y meses	años 5 y meses	años 5 y meses	años 5 y meses	años 5 y meses	años 5 y meses	años 5 y meses	años 5 y meses
6 »	6 »	6 »	6 »	6 »	6 »	6 »	6 »	6 »	6 »	6 »	6 »
7 »	7 »	7 »	7 »	7 »	7 »	7 »	7 »	7 »	7 »	7 »	7 »
8 »	8 »	8 »	8 »	8 »	8 »	8 »	8 »	8 »	8 »	8 »	8 »
9 »	9 »	9 »	9 »	9 »	9 »	9 »	9 »	9 »	9 »	9 »	9 »
10 »	10 »	10 »	10 »	10 »	10 »	10 »	10 »	10 »	10 »	10 »	10 »
11 »	11 »	11 »	11 »	11 »	11 »	11 »	11 »	11 »	11 »	11 »	11 »
12 »	12 »	12 »	12 »	12 »	12 »	12 »	12 »	12 »	12 »	12 »	12 »
13 »	13 »	13 »	13 »	13 »	13 »	13 »	13 »	13 »	13 »	13 »	13 »
A.—ESCUELAS PROVINCIALES Y MUNICIPALES			B.—ESCUELAS NACIONALES			C.—ESCUELAS PARTICULARES			A + B + C		
Varones	Niñas	a + b	Varones	Niñas	d + e	Varones	Niñas	g + h	Varones	Niñas	j + k
a	b	c	d	e	f	g	h	i	j	k	l

**III. Provincia de Buenos Aires** (Continuación)

**30. Partido de Juárez**

3	2	5	—	—	—	2	6	8	5	8	13
7	7	14	—	—	—	5	10	15	12	17	29
34	28	62	—	—	—	9	14	23	43	42	85
56	50	106	—	—	—	14	26	40	70	76	146
74	50	124	—	—	—	25	17	42	99	67	166
53	60	113	—	I	I	25	23	48	78	83	161
47	63	110	—	—	—	31	25	56	78	88	166
53	47	100	—	—	—	24	14	38	77	61	138
21	26	47	—	I	I	19	19	38	40	45	85
348	333	681	—	2	2	154	154	308	502	487	989

**31. Partido de Junín**

12	7	19	—	—	—	7	4	11	19	11	30
37	27	64	—	—	—	19	6	25	56	33	89
102	92	194	—	—	—	15	11	26	117	103	220
137	131	268	—	—	—	26	16	42	163	147	310
145	138	283	—	—	—	30	24	54	175	162	337
110	119	229	—	—	—	24	16	40	134	135	269
106	124	230	—	—	—	30	23	53	136	147	283
69	71	140	—	—	—	27	17	44	96	88	184
42	44	86	—	—	—	22	15	37	64	59	123
760	753	1 513	—	—	—	200	132	332	960	885	1 845

**32. Partido de La Madrid**

3	2	5	—	—	—	3	4	7	6	6	12
11	6	17	—	—	—	10	6	16	21	12	33
30	29	59	I	—	I	4	10	14	35	39	74
39	38	77	—	—	—	14	4	18	53	42	95
37	36	73	—	—	—	14	7	21	51	43	94
39	43	82	I	I	2	13	7	20	53	51	104
31	19	50	—	—	—	10	13	23	41	32	73
8	28	36	—	—	—	11	8	19	19	36	55
10	6	16	—	—	—	8	12	20	18	18	36
208	207	415	2	1	3	87	71	158	297	279	576

**Censo Escolar de la República, en 1909 (Continuación)**

años	años	años	años	años	años	años	años	años	años	años	años	años
5 y meses	5 y meses	5 y meses	5 y meses	5 y meses	5 y meses	5 y meses	5 y meses	5 y meses	5 y meses	5 y meses	5 y meses	5 y meses
6	6	6	6	6	6	6	6	6	6	6	6	6
7	7	7	7	7	7	7	7	7	7	7	7	7
8	8	8	8	8	8	8	8	8	8	8	8	8
9	9	9	9	9	9	9	9	9	9	9	9	9
10	10	10	10	10	10	10	10	10	10	10	10	10
11	11	11	11	11	11	11	11	11	11	11	11	11
12	12	12	12	12	12	12	12	12	12	12	12	12
13	13	13	13	13	13	13	13	13	13	13	13	13
A.—ESCUELAS PROVINCIALES Y MUNICIPALES			B.—ESCUELAS NACIONALES			C.—ESCUELAS PARTICULARES			A + B + C			
Varones	Niñas	a + b	Varones	Niñas	d + e	Varones	Niñas	g + h	Varones	Niñas	j + k	
a	b	c	d	e	f	g	h	i	j	k	l	

**III. Provincia de Buenos Aires (Continuación)**

**33. Partido de La Plata**

112	93	205	6	21	27	109	104	213	227	218	445
326	339	665	9	30	39	151	121	272	486	490	976
669	642	1 311	6	38	44	193	150	343	868	830	1 698
884	842	1 726	13	33	46	179	167	346	1 076	1 042	2 118
841	886	1 727	14	40	54	196	140	336	1 051	1 066	2 117
806	814	1 620	17	50	67	196	150	346	1 019	1 014	2 033
641	642	1 283	22	70	92	197	136	333	860	848	1 708
467	484	951	60	63	123	188	143	331	715	690	1 405
238	252	490	66	64	130	124	92	216	428	408	836
4 984	4 994	9 978	213	409	622	1 533	1 203	2 736	6 730	6 606	13 336

**34. Partido de Laprida**

—	—	—	—	—	—	1	3	4	1	3	4
3	1	4	—	—	—	5	4	9	8	5	13
19	12	31	—	—	—	12	6	18	31	18	49
28	21	49	—	—	—	3	5	8	31	26	57
39	29	68	—	—	—	10	1	11	49	30	79
33	34	67	—	—	—	4	5	9	37	39	76
34	27	61	—	—	—	8	7	15	42	34	76
15	21	36	—	—	—	8	6	14	23	27	50
11	12	23	—	—	—	6	5	11	17	17	34
182	157	339	—	—	—	57	42	99	239	199	438

**35. Partido de Las Conchas**

4	3	7	—	—	—	8	6	14	12	9	21
12	14	26	1	—	1	11	9	20	24	23	47
59	45	104	—	—	—	16	14	30	75	59	134
97	88	185	2	2	4	16	9	25	115	99	214
122	104	226	3	1	4	12	13	25	137	118	255
94	93	187	1	3	4	10	8	18	105	104	209
56	87	173	7	1	8	13	6	19	106	94	200
50	45	95	2	1	3	8	6	14	60	52	112
32	30	62	3	4	7	2	4	6	37	38	75
556	509	1 065	19	12	31	96	75	171	671	596	1 267

**Censo Escolar de la República, en 1909 (Continuación)**

años 5 y meses	años 5 y meses	años 5 y meses	años 5 y meses	años 5 y meses	años 5 y meses	años 5 y meses	años 5 y meses	años 5 y meses	años 5 y meses	años 5 y meses	años 5 y meses	años 5 y meses
6 »	6 »	6 »	6 »	6 »	6 »	6 »	6 »	6 »	6 »	6 »	6 »	6 »
7 »	7 »	7 »	7 »	7 »	7 »	7 »	7 »	7 »	7 »	7 »	7 »	7 »
8 »	8 »	8 »	8 »	8 »	8 »	8 »	8 »	8 »	8 »	8 »	8 »	8 »
9 »	9 »	9 »	9 »	9 »	9 »	9 »	9 »	9 »	9 »	9 »	9 »	9 »
10 »	10 »	10 »	10 »	10 »	10 »	10 »	10 »	10 »	10 »	10 »	10 »	10 »
11 »	11 »	11 »	11 »	11 »	11 »	11 »	11 »	11 »	11 »	11 »	11 »	11 »
12 »	12 »	12 »	12 »	12 »	12 »	12 »	12 »	12 »	12 »	12 »	12 »	12 »
13 »	13 »	13 »	13 »	13 »	13 »	13 »	13 »	13 »	13 »	13 »	13 »	13 »
A.—ESCUELAS PROVINCIALES Y MUNICIPALES			B.—ESCUELAS NACIONALES			C.—ESCUELAS PARTICULARES			A + B + C			
Varones	Niñas	a + b	Varones	Niñas	d + e	Varones	Niñas	g + h	Varones	Niñas	j + k	
a	b	c	d	e	f	g	h	i	j	k	l	

**III. Provincia de Buenos Aires (Continuación)**

**36. Partido de Las Flores**

13	7	20	1	—	1	5	1	6	19	8	27
29	19	48	—	—	—	6	6	12	35	25	60
70	66	136	—	—	—	15	6	21	85	72	157
93	86	179	1	—	1	12	7	19	106	93	199
133	102	235	—	—	—	8	6	14	141	108	249
124	110	234	1	—	1	8	9	17	133	119	252
97	76	173	—	—	—	15	7	22	112	83	195
84	58	142	—	—	—	8	8	16	92	66	158
52	33	85	—	—	—	6	2	8	58	35	93
695	557	1 252	3	—	3	83	52	135	781	609	1 390

**37. Partido de Las Heras**

5	2	7	1	—	1	1	2	3	7	4	11
12	14	26	—	—	—	2	3	5	14	17	31
26	23	49	—	—	—	5	1	6	31	24	55
33	25	58	—	1	1	2	6	8	35	32	67
29	25	54	—	1	1	1	5	6	30	31	61
44	30	74	—	—	—	2	—	2	46	30	76
20	28	48	—	—	—	4	2	6	24	30	54
24	23	47	—	—	—	2	2	4	26	25	51
10	12	22	1	—	1	1	2	3	12	14	26
203	182	385	2	2	4	20	23	43	225	207	432

**38. Partido de Las Sierras**

2	4	6	—	—	—	4	1	5	6	5	11
9	3	12	1	—	1	—	3	3	10	6	16
14	10	24	5	1	6	3	1	4	22	12	34
20	11	31	1	1	2	2	—	2	23	12	35
17	18	35	4	4	8	7	1	8	28	23	51
21	7	28	3	1	4	2	1	3	26	9	35
9	10	19	2	3	5	5	3	8	16	16	32
8	8	16	—	1	1	5	3	8	13	12	25
3	2	5	1	—	1	7	—	7	11	2	13
103	73	180	17	11	28	35	13	48	155	97	252

**Censo Escolar de la República, en 1909 (Continuación)**

años 5 y meses	años 5 y meses	años 5 y meses	años 5 y meses	años 5 y meses	años 5 y meses	años 5 y meses	años 5 y meses	años 5 y meses	años 5 y meses	años 5 y meses	años 5 y meses
6 > >	6 > >	6 > >	6 > >	6 > >	6 > >	6 > >	6 > >	6 > >	6 > >	6 > >	6 > >
7 > >	7 > >	7 > >	7 > >	7 > >	7 > >	7 > >	7 > >	7 > >	7 > >	7 > >	7 > >
8 > >	8 > >	8 > >	8 > >	8 > >	8 > >	8 > >	8 > >	8 > >	8 > >	8 > >	8 > >
9 > >	9 > >	9 > >	9 > >	9 > >	9 > >	9 > >	9 > >	9 > >	9 > >	9 > >	9 > >
10 > >	10 > >	10 > >	10 > >	10 > >	10 > >	10 > >	10 > >	10 > >	10 > >	10 > >	10 > >
11 > >	11 > >	11 > >	11 > >	11 > >	11 > >	11 > >	11 > >	11 > >	11 > >	11 > >	11 > >
12 > >	12 > >	12 > >	12 > >	12 > >	12 > >	12 > >	12 > >	12 > >	12 > >	12 > >	12 > >
13 > >	13 > >	13 > >	13 > >	13 > >	13 > >	13 > >	13 > >	13 > >	13 > >	13 > >	13 > >
A.—ESCUELAS PROVINCIALES Y MUNICIPALES			B.—ESCUELAS NACIONALES			C.—ESCUELAS PARTICULARES			A + B + C		
Varones	Niñas	a + b	Varones	Niñas	d + e	Varones	Niñas	g + h	Varones	Niñas	j + k
a	b	c	d	e	f	g	h	i	j	k	l

**III. Provincia de Buenos Aires (Continuación)**

**39. Partido de Lavalle (General)**

1	—	1	—	—	—	—	—	—	1	—	1
3	2	5	—	—	—	—	—	—	3	2	5
13	8	21	—	—	—	2	—	2	15	8	23
45	24	69	—	—	—	1	—	1	46	24	70
40	30	70	—	—	—	—	—	—	40	30	70
36	34	70	—	—	—	4	—	4	40	34	74
33	27	60	—	—	—	—	—	—	33	27	60
28	23	51	—	—	—	1	—	1	29	23	52
8	13	21	—	—	—	1	—	1	9	13	22
207	161	368	—	—	—	9	—	9	216	161	377

**40. Partido de Lincoln**

9	5	14	—	—	—	6	10	16	15	15	30
26	21	47	—	—	—	17	16	33	43	37	80
99	79	178	—	—	—	22	16	38	121	95	216
128	141	269	1	—	1	16	20	36	145	161	306
159	137	296	—	—	—	18	22	40	177	159	336
130	139	269	—	—	—	20	22	42	150	161	311
125	103	228	—	—	—	15	11	26	140	114	254
81	69	150	1	—	1	52	15	37	104	84	188
39	37	76	—	—	—	14	9	23	53	46	99
796	731	1 527	2	—	2	150	141	291	948	872	1 820

**41. Partido de Lobería**

6	10	16	—	—	—	1	—	1	7	10	17
16	24	40	—	—	—	2	2	4	18	26	44
36	21	57	1	—	1	6	—	6	43	21	64
61	57	118	5	—	5	6	1	7	72	58	130
88	58	146	2	1	3	4	2	6	94	61	155
50	58	108	3	3	6	3	3	6	56	64	120
79	56	135	—	—	—	4	1	5	83	57	140
47	49	96	1	1	2	4	5	9	52	55	107
36	21	57	—	1	1	6	—	6	42	22	64
419	354	773	12	6	18	36	14	50	467	374	841

**Censo Escolar de la República, en 1909 (Continuación)**

años	años	años	años	años	años	años	años	años	años	años	años	años
5 y meses	5 y meses	5 y meses	5 y meses	5 y meses	5 y meses	5 y meses	5 y meses	5 y meses	5 y meses	5 y meses	5 y meses	5 y meses
6 » »	6 » »	6 » »	6 » »	6 » »	6 » »	6 » »	6 » »	6 » »	6 » »	6 » »	6 » »	6 » »
7 » »	7 » »	7 » »	7 » »	7 » »	7 » »	7 » »	7 » »	7 » »	7 » »	7 » »	7 » »	7 » »
8 » »	8 » »	8 » »	8 » »	8 » »	8 » »	8 » »	8 » »	8 » »	8 » »	8 » »	8 » »	8 » »
9 » »	9 » »	9 » »	9 » »	9 » »	9 » »	9 » »	9 » »	9 » »	9 » »	9 » »	9 » »	9 » »
10 » »	10 » »	10 » »	10 » »	10 » »	10 » »	10 » »	10 » »	10 » »	10 » »	10 » »	10 » »	10 » »
11 » »	11 » »	11 » »	11 » »	11 » »	11 » »	11 » »	11 » »	11 » »	11 » »	11 » »	11 » »	11 » »
12 » »	12 » »	12 » »	12 » »	12 » »	12 » »	12 » »	12 » »	12 » »	12 » »	12 » »	12 » »	12 » »
13 » »	13 » »	13 » »	13 » »	13 » »	13 » »	13 » »	13 » »	13 » »	13 » »	13 » »	13 » »	13 » »
A.—ESCUELAS PROVINCIALES Y MUNICIPALES			B.—ESCUELAS NACIONALES			C.—ESCUELAS PARTICULARES			A + B + C			
Varones	Niñas	a + b	Varones	Niñas	d + e	Varones	Niñas	g + h	Varones	Niñas	j + k	
a	b	c	d	e	f	g	h	i	j	k	l	

**III. Provincia de Buenos Aires (Continuación)**

**42. Partido de Lobos**

6	3	14	—	—	—	10	8	18	16	16	32
23	23	46	—	—	—	15	20	35	38	43	81
61	54	115	—	—	—	10	16	26	71	70	141
95	90	185	—	—	—	10	17	27	105	107	212
114	109	223	—	—	—	14	24	38	128	133	261
97	88	185	—	1	1	15	21	36	112	110	222
115	96	211	—	—	—	19	18	37	134	114	248
63	80	143	—	—	—	17	14	30	80	93	173
45	41	86	2	—	2	11	10	21	58	51	109
619	589	1 208	2	1	3	121	147	268	742	737	1 479

**43. Partido de Lomas de Zamora**

49	44	95	1	1	2	27	49	76	77	95	172
158	149	307	—	2	2	67	75	144	227	226	453
274	245	519	3	3	6	71	97	168	348	345	693
355	315	670	2	4	6	83	115	198	440	434	874
324	312	636	6	6	12	80	92	172	410	410	820
301	240	541	9	9	18	60	76	136	370	325	695
269	194	463	17	9	26	83	81	164	369	284	653
157	129	286	20	8	28	62	64	126	239	201	440
78	53	131	18	7	25	45	49	94	141	109	250
1 965	1 682	3 647	76	49	125	580	698	1 278	2 621	2 429	5 050

**44. Partido de López (Vicente)**

1	2	3	1	—	1	7	3	10	9	5	14
3	4	7	2	—	2	7	8	15	12	12	24
19	28	47	2	—	2	3	3	6	24	31	55
54	66	120	1	—	1	3	4	7	58	70	128
53	54	107	2	4	6	10	3	13	65	61	126
56	58	114	4	3	7	9	2	11	69	63	132
40	37	77	3	2	5	9	4	13	52	43	95
14	25	39	5	1	6	11	8	19	30	34	64
7	5	12	6	—	6	11	1	12	24	6	30
247	279	526	26	10	36	70	36	106	343	325	668



**Censo Escolar de la República, en 1909 (Continuación)**

años 5 y meses	años 5 y meses	años 5 y meses	años 5 y meses	años 5 y meses	años 5 y meses	años 5 y meses	años 5 y meses	años 5 y meses	años 5 y meses	años 5 y meses	años 5 y meses
6 »	6 »	6 »	6 »	6 »	6 »	6 »	6 »	6 »	6 »	6 »	6 »
7 »	7 »	7 »	7 »	7 »	7 »	7 »	7 »	7 »	7 »	7 »	7 »
8 »	8 »	8 »	8 »	8 »	8 »	8 »	8 »	8 »	8 »	8 »	8 »
9 »	9 »	9 »	9 »	9 »	9 »	9 »	9 »	9 »	9 »	9 »	9 »
10 »	10 »	10 »	10 »	10 »	10 »	10 »	10 »	10 »	10 »	10 »	10 »
11 »	11 »	11 »	11 »	11 »	11 »	11 »	11 »	11 »	11 »	11 »	11 »
12 »	12 »	12 »	12 »	12 »	12 »	12 »	12 »	12 »	12 »	12 »	12 »
13 »	13 »	13 »	13 »	13 »	13 »	13 »	13 »	13 »	13 »	13 »	13 »
A.—ESCUELAS PROVINCIALES Y MUNICIPALES			B.—ESCUELAS NACIONALES			C.—ESCUELAS PARTICULARES			A + B + C		
Varones	Niñas	a + b	Varones	Niñas	d + e	Varones	Niñas	g + h	Varones	Niñas	j + k
a	b	c	d	e	f	g	h	i	j	k	l

**III. Provincia de Buenos Aires (Continuación)**

**45. Partido de Luján**

6	6	12	—	—	—	19	19	38	25	25	50
37	31	68	—	—	—	42	41	83	79	72	151
116	92	208	2	—	2	24	32	56	142	124	266
161	134	295	—	1	1	26	28	54	187	163	350
153	161	314	1	1	2	19	22	41	173	184	357
157	169	326	1	3	4	22	29	51	180	201	381
120	122	242	—	2	2	31	22	53	151	146	297
87	82	169	1	4	5	26	17	43	114	103	217
61	54	115	—	2	2	32	6	38	93	62	155
898	851	1 749	5	13	18	241	216	457	1 144	1 080	2 224

**46. Partido de Magdalena**

8	4	12	—	—	—	1	3	4	9	7	16
23	23	46	—	—	—	3	5	8	26	28	54
83	75	158	—	—	—	2	6	8	85	81	166
142	109	251	—	—	—	7	3	10	149	112	261
130	123	253	—	—	—	8	4	12	138	127	265
122	127	249	—	—	—	2	3	5	124	130	254
131	118	249	—	—	—	4	6	12	135	126	261
57	50	107	—	—	—	4	3	7	101	93	194
45	54	99	—	—	—	6	—	6	51	54	105
761	723	1 504	—	—	—	37	35	72	818	758	1 576

**47. Partido de Maipú**

2	4	6	—	—	—	—	—	—	2	4	6
10	9	19	—	—	—	—	—	—	10	9	19
29	25	54	—	—	—	4	1	5	33	26	59
37	44	81	—	—	—	—	1	1	37	45	82
61	67	128	—	—	—	3	—	3	69	67	136
58	53	111	—	—	—	3	1	4	61	54	115
50	37	87	—	—	—	5	—	5	55	37	92
38	23	61	—	—	—	1	—	1	39	23	62
12	17	29	—	—	—	1	1	2	13	18	31
297	279	576	—	—	—	17	4	21	319	283	602

**Censo Escolar de la República, en 1909 (Continuación)**

años 5 y meses	años 5 y meses	años 5 y meses	años 5 y meses	años 5 y meses	años 5 y meses	años 5 y meses	años 5 y meses	años 5 y meses	años 5 y meses	años 5 y meses	años 5 y meses
6 >	6 >	6 >	6 >	6 >	6 >	6 >	6 >	6 >	6 >	6 >	6 >
7 >	7 >	7 >	7 >	7 >	7 >	7 >	7 >	7 >	7 >	7 >	7 >
8 >	8 >	8 >	8 >	8 >	8 >	8 >	8 >	8 >	8 >	8 >	8 >
9 >	9 >	9 >	9 >	9 >	9 >	9 >	9 >	9 >	9 >	9 >	9 >
10 >	10 >	10 >	10 >	10 >	10 >	10 >	10 >	10 >	10 >	10 >	10 >
11 >	11 >	11 >	11 >	11 >	11 >	11 >	11 >	11 >	11 >	11 >	11 >
12 >	12 >	12 >	12 >	12 >	12 >	12 >	12 >	12 >	12 >	12 >	12 >
13 >	13 >	13 >	13 >	13 >	13 >	13 >	13 >	13 >	13 >	13 >	13 >
A.—ESCUELAS PROVINCIALES Y MUNICIPALES			B.—ESCUELAS NACIONALES			C.—ESCUELAS PARTICULARES			A + B + C		
Varones	Niñas	a + b	Varones	Niñas	d + e	Varones	Niñas	g + h	Varones	Niñas	j + k
a	b	c	d	e	f	g	h	i	j	k	l

**III. Provincia de Buenos Aires (Continuación)**

**48. Partido de Mar Chiquita**

3	2	5	—	—	—	2	2	4	5	4	9
8	5	13	—	1	1	1	9	10	9	15	24
32	12	44	—	—	—	5	3	8	37	15	52
45	39	84	—	—	—	4	16	20	49	55	104
42	58	100	1	1	2	5	9	14	48	68	116
38	47	85	—	—	—	6	8	14	44	55	99
41	40	81	1	—	1	5	8	13	47	48	95
48	34	82	—	—	—	5	3	8	53	37	90
37	14	51	—	—	—	1	3	4	38	17	55
294	251	545	2	2	4	34	61	95	330	314	644

**49. Partido de Matanzas**

5	10	15	1	—	1	2	3	5	8	13	21
17	14	31	—	2	2	5	6	11	22	22	44
43	40	83	1	2	3	5	4	9	49	46	95
60	74	134	2	—	2	4	3	7	66	77	143
75	87	162	2	2	4	1	3	4	78	92	170
72	67	139	4	4	8	1	9	10	77	80	157
43	61	106	6	3	9	10	—	10	59	66	125
36	33	69	12	2	14	2	4	6	50	39	89
16	13	29	7	2	9	4	1	5	27	16	43
367	401	768	35	17	52	31	33	67	436	451	887

**50. Partido de Mercedes**

25	26	51	1	—	1	69	9	78	95	35	130
93	79	172	2	4	6	56	22	78	151	105	256
149	172	321	10	17	27	34	31	65	193	220	413
199	184	383	16	23	39	25	29	54	240	236	476
223	201	424	23	22	45	26	30	56	272	253	525
208	170	378	18	24	42	32	28	60	258	222	480
176	160	336	18	20	38	27	34	61	221	214	435
113	108	221	20	25	45	28	34	62	161	167	328
79	63	142	26	22	48	27	14	41	132	99	231
1 265	1 163	2 428	134	157	291	334	231	555	1 723	1 551	3 274

**Censo Escolar de la República, en 1909 (Continuación)**

años	años	años	años	años	años	años	años	años	años	años	años	años
5 y meses	5 y meses	5 y meses	5 y meses	5 y meses	5 y meses	5 y meses	5 y meses	5 y meses	5 y meses	5 y meses	5 y meses	5 y meses
6 > >	6 > >	6 > >	6 > >	6 > >	6 > >	6 > >	6 > >	6 > >	6 > >	6 > >	6 > >	6 > >
7 > >	7 > >	7 > >	7 > >	7 > >	7 > >	7 > >	7 > >	7 > >	7 > >	7 > >	7 > >	7 > >
8 > >	8 > >	8 > >	8 > >	8 > >	8 > >	8 > >	8 > >	8 > >	8 > >	8 > >	8 > >	8 > >
9 > >	9 > >	9 > >	9 > >	9 > >	9 > >	9 > >	9 > >	9 > >	9 > >	9 > >	9 > >	9 > >
10 > >	10 > >	10 > >	10 > >	10 > >	10 > >	10 > >	10 > >	10 > >	10 > >	10 > >	10 > >	10 > >
11 > >	11 > >	11 > >	11 > >	11 > >	11 > >	11 > >	11 > >	11 > >	11 > >	11 > >	11 > >	11 > >
12 > >	12 > >	12 > >	12 > >	12 > >	12 > >	12 > >	12 > >	12 > >	12 > >	12 > >	12 > >	12 > >
13 > >	13 > >	13 > >	13 > >	13 > >	13 > >	13 > >	13 > >	13 > >	13 > >	13 > >	13 > >	13 > >
A.—ESCUELAS PROVINCIALES Y MUNICIPALES			B.—ESCUELAS NACIONALES			C.—ESCUELAS PARTICULARES			A + B + C			
Varones	Niñas	a + b	Varones	Niñas	d + e	Varones	Niñas	g + h	Varones	Niñas	j + k	
a	b	c	d	e	f	g	h	i	j	k	l	

**III. Provincia de Buenos Aires (Continuación)**

**51. Partido de Merlo**

4	3	7	—	—	—	1	—	1	5	3	5
4	8	12	—	—	—	2	1	3	6	9	15
21	14	35	—	—	—	4	—	4	25	14	39
39	28	67	—	—	—	8	—	8	47	28	75
47	40	87	—	—	—	8	—	8	55	40	95
37	39	76	—	2	2	12	—	12	49	51	100
37	31	68	—	1	1	7	—	7	44	32	76
34	26	60	—	—	—	10	1	11	44	27	71
20	13	33	1	2	3	2	1	3	23	16	39
243	202	445	1	5	6	54	3	57	298	220	518

**52. Partido de Mitre (Bartolomé)**

1	4	5	—	—	—	11	2	13	12	6	18
12	16	28	—	—	—	14	9	23	26	25	51
34	32	66	—	—	—	19	15	34	53	47	100
63	70	133	1	—	1	16	7	23	80	77	157
60	56	116	3	—	3	28	13	41	91	69	160
53	81	134	1	—	1	24	8	32	79	89	168
55	60	115	6	—	6	23	8	31	84	68	152
21	48	69	1	1	2	31	14	45	53	63	116
13	20	33	—	1	1	15	5	20	28	26	54
312	387	699	12	2	14	181	81	262	506	470	976

**53. Partido de Monte**

3	6	9	—	—	—	—	—	—	3	6	9
12	10	22	—	—	—	—	—	—	12	12	22
27	25	52	—	—	—	1	—	1	28	25	53
51	52	103	—	—	—	1	—	1	52	52	104
50	54	104	—	—	—	—	—	—	50	54	104
41	65	106	—	—	—	1	—	1	42	65	107
48	45	93	1	—	1	1	1	2	50	46	96
38	28	66	—	1	1	—	1	1	38	30	68
18	17	35	—	—	—	—	—	—	18	17	35
288	302	590	1	1	2	4	2	6	293	305	598

**Censo Escolar de la República, en 1909 (Continuación)**

años 5 y meses	años 5 y meses	años 5 y meses	años 5 y meses	años 5 y meses	años 5 y meses	años 5 y meses	años 5 y meses	años 5 y meses	años 5 y meses	años 5 y meses	años 5 y meses
6 > >	6 > >	6 > >	6 > >	6 > >	6 > >	6 > >	6 > >	6 > >	6 > >	6 > >	6 > >
7 > >	7 > >	7 > >	7 > >	7 > >	7 > >	7 > >	7 > >	7 > >	7 > >	7 > >	7 > >
8 > >	8 > >	8 > >	8 > >	8 > >	8 > >	8 > >	8 > >	8 > >	8 > >	8 > >	8 > >
9 > >	9 > >	9 > >	9 > >	9 > >	9 > >	9 > >	9 > >	9 > >	9 > >	9 > >	9 > >
10 > >	10 > >	10 > >	10 > >	10 > >	10 > >	10 > >	10 > >	10 > >	10 > >	10 > >	10 > >
11 > >	11 > >	11 > >	11 > >	11 > >	11 > >	11 > >	11 > >	11 > >	11 > >	11 > >	11 > >
12 > >	12 > >	12 > >	12 > >	12 > >	12 > >	12 > >	12 > >	12 > >	12 > >	12 > >	12 > >
13 > >	13 > >	13 > >	13 > >	13 > >	13 > >	13 > >	13 > >	13 > >	13 > >	13 > >	13 > >
A.—ESCUELAS PROVINCIALES Y MUNICIPALES			B.—ESCUELAS NACIONALES			C.—ESCUELAS PARTICULARES			A + B + C		
Varones	Niñas	a + b	Varones	Niñas	d + e	Varones	Niñas	g + h	Varones	Niñas	j + k
a	b	c	d	e	f	g	h	i	j	k	l

**III. Provincia de Buenos Aires (Continuación)**

**54. Partido de Moreno**

—	3	3	—	—	—	3	3	6	3	6	9
5	2	7	—	—	—	9	2	11	14	4	18
17	19	36	—	—	—	7	6	13	24	25	49
35	25	60	1	—	1	7	7	14	43	32	75
50	37	87	1	—	1	6	11	17	57	48	105
36	39	75	2	—	2	6	3	9	44	42	86
22	30	52	1	—	1	5	3	8	28	33	61
14	18	32	5	—	5	3	3	6	22	21	43
10	9	19	4	1	5	5	—	5	19	10	29
189	182	371	14	1	15	51	38	89	254	221	475

**55. Partido de Morón**

11	12	23	—	—	—	13	6	19	24	18	42
38	46	84	3	1	4	31	24	55	72	71	143
103	103	206	1	1	2	29	24	53	133	128	261
138	177	315	2	5	7	25	28	53	165	210	375
155	148	303	5	3	8	33	22	55	193	173	366
147	139	286	3	2	5	23	26	49	173	167	340
101	129	230	10	3	13	24	24	48	135	156	291
68	76	144	9	6	15	22	20	42	99	102	201
36	44	80	5	4	9	21	21	42	62	69	131
797	874	1 671	38	25	63	221	195	416	1 056	1 094	2 150

**56. Partido de Navarro**

9	6	15	—	—	—	2	5	7	11	11	22
28	25	53	—	—	—	5	6	11	33	31	64
57	59	116	—	—	—	5	5	10	62	64	126
85	62	147	—	—	—	3	5	8	88	67	155
97	96	193	—	—	—	3	3	6	100	99	199
99	77	176	—	—	—	4	1	5	103	78	181
76	89	165	—	—	—	3	6	9	79	95	174
57	49	106	—	—	—	6	3	9	63	52	115
37	16	53	—	—	—	6	4	10	43	20	63
545	479	1 024	—	—	—	37	38	75	582	517	1 099

Censo Escolar de la República, en 1909 (Continuación)

años	años	años	años	años	años	años	años	años	años	años	años	años
5 y meses	5 y meses	5 y meses	5 y meses	5 y meses	5 y meses	5 y meses	5 y meses	5 y meses	5 y meses	5 y meses	5 y meses	5 y meses
6 >	6 >	6 >	6 >	6 >	6 >	6 >	6 >	6 >	6 >	6 >	6 >	6 >
7 >	7 >	7 >	7 >	7 >	7 >	7 >	7 >	7 >	7 >	7 >	7 >	7 >
8 >	8 >	8 >	8 >	8 >	8 >	8 >	8 >	8 >	8 >	8 >	8 >	8 >
9 >	9 >	9 >	9 >	9 >	9 >	9 >	9 >	9 >	9 >	9 >	9 >	9 >
10 >	10 >	10 >	10 >	10 >	10 >	10 >	10 >	10 >	10 >	10 >	10 >	10 >
11 >	11 >	11 >	11 >	11 >	11 >	11 >	11 >	11 >	11 >	11 >	11 >	11 >
12 >	12 >	12 >	12 >	12 >	12 >	12 >	12 >	12 >	12 >	12 >	12 >	12 >
13 >	13 >	13 >	13 >	13 >	13 >	13 >	13 >	13 >	13 >	13 >	13 >	13 >
A.—ESCUELAS PROVINCIALES Y MUNICIPALES			B.—ESCUELAS NACIONALES			C.—ESCUELAS PARTICULARES			A + B + C			
Varones	Niñas	a + b	Varones	Niñas	d + e	Varones	Niñas	g + h	Varones	Niñas	j + k	
a	b	c	d	e	f	g	h	i	j	k	l	

III. Provincia de Buenos Aires (Continuación)

57. Partido de Necochea

6	9	15	—	—	—	2	4	6	8	13	21
28	18	46	—	—	—	2	3	5	30	21	51
75	65	140	—	—	—	—	2	2	75	67	142
101	111	212	—	—	—	4	9	13	105	120	225
105	103	208	1	—	1	4	13	17	110	116	226
84	76	160	—	—	—	3	6	9	87	82	169
77	92	169	—	—	—	8	7	15	85	99	184
77	48	125	—	—	—	8	9	17	85	57	142
34	36	70	—	—	—	3	4	7	37	40	77
587	558	1 145	1	—	1	34	57	91	622	615	1 237

58. Partido de Nueve de Julio

9	6	15	—	—	—	7	9	16	16	15	31
39	34	73	—	—	—	14	6	20	53	40	93
92	83	175	—	1	1	15	15	30	107	99	206
122	115	237	—	1	1	21	16	37	143	132	275
104	99	203	1	2	3	29	19	48	134	120	254
82	94	176	1	—	1	34	14	48	117	108	225
56	77	133	1	1	2	38	19	57	95	97	192
38	47	85	—	2	2	37	16	53	75	65	140
15	25	40	2	—	2	30	9	39	47	34	81
557	580	1 137	5	7	12	225	123	348	787	710	1 497

59. Partido de Olavarría

8	6	14	—	—	—	9	12	21	17	18	35
27	22	49	—	—	—	9	17	26	36	39	75
126	89	215	—	—	—	25	21	46	151	110	261
194	198	392	2	—	2	29	20	49	225	218	443
212	172	384	1	1	2	22	33	55	235	206	441
187	163	350	1	—	1	15	29	44	203	192	395
161	117	278	—	—	—	14	49	63	175	166	341
130	90	220	—	1	1	11	34	45	141	125	266
48	54	102	—	1	1	11	17	28	59	72	131
1 093	911	2 004	4	3	7	145	232	377	1 242	1 146	2 388

Censo Escolar de la República, en 1909 (Continuación)

años 5 y meses	años 5 y meses	años 5 y meses	años 5 y meses	años 5 y meses	años 5 y meses	años 5 y meses	años 5 y meses	años 5 y meses	años 5 y meses	años 5 y meses	años 5 y meses
6 > >	6 > >	6 > >	6 > >	6 > >	6 > >	6 > >	6 > >	6 > >	6 > >	6 > >	6 > >
7 > >	7 > >	7 > >	7 > >	7 > >	7 > >	7 > >	7 > >	7 > >	7 > >	7 > >	7 > >
8 > >	8 > >	8 > >	8 > >	8 > >	8 > >	8 > >	8 > >	8 > >	8 > >	8 > >	8 > >
9 > >	9 > >	9 > >	9 > >	9 > >	9 > >	9 > >	9 > >	9 > >	9 > >	9 > >	9 > >
10 > >	10 > >	10 > >	10 > >	10 > >	10 > >	10 > >	10 > >	10 > >	10 > >	10 > >	10 > >
11 > >	11 > >	11 > >	11 > >	11 > >	11 > >	11 > >	11 > >	11 > >	11 > >	11 > >	11 > >
12 > >	12 > >	12 > >	12 > >	12 > >	12 > >	12 > >	12 > >	12 > >	12 > >	12 > >	12 > >
13 > >	13 > >	13 > >	13 > >	13 > >	13 > >	13 > >	13 > >	13 > >	13 > >	13 > >	13 > >
A.—ESCUELAS PROVINCIALES Y MUNICIPALES			B.—ESCUELAS NACIONALES			C.—ESCUELAS PARTICULARES			A + B + C		
Varones	Niñas	a + b	Varones	Niñas	d + e	Varones	Niñas	g + h	Varones	Niñas	j + k
a	b	c	d	e	f	g	h	i	j	k	l

III. Provincia de Buenos Aires (Continuación)

60. Partido de Patagones

7	8	15	—	—	—	11	13	24	18	21	39
20	9	29	—	—	—	12	18	30	32	27	59
38	21	59	—	—	—	13	27	40	51	48	99
34	20	54	—	—	—	14	25	39	48	45	93
39	30	69	I	—	I	12	29	41	52	59	111
40	16	56	I	—	I	15	20	35	56	36	92
27	20	47	—	—	—	14	16	30	41	36	77
23	13	36	—	I	I	13	13	26	36	27	63
18	23	41	—	—	—	7	23	30	25	46	71
246	160	406	2	I	3	111	184	295	359	345	704

61. Partido de Paz (General)

4	3	7	I	—	I	I	I	2	6	4	10
19	15	34	—	—	—	3	I	4	22	16	38
43	41	84	—	—	—	5	2	7	48	43	91
53	55	108	I	—	I	3	2	5	57	57	114
60	73	133	—	—	—	3	2	5	63	75	138
59	47	106	I	—	I	2	4	6	62	51	113
71	48	119	I	I	2	I	2	3	73	51	124
38	30	68	I	—	I	5	7	12	44	37	81
37	21	58	2	—	2	I	I	2	40	22	62
384	333	717	7	I	8	24	22	46	415	356	771

62. Partido de Paz (Márcoos)

1	1	2	—	—	—	2	—	2	3	1	4
5	3	8	—	—	—	3	—	3	8	3	11
27	18	45	—	I	I	—	2	2	27	21	48
48	36	84	—	—	—	3	3	6	51	39	90
44	39	83	4	—	4	4	1	5	52	40	92
48	49	97	5	I	6	1	4	5	54	54	108
36	35	71	12	—	12	3	3	6	51	38	89
27	27	54	19	—	19	2	I	3	48	28	76
10	11	21	15	—	15	4	I	5	29	12	41
246	219	465	55	2	57	22	15	37	323	236	559

**Censo Escolar de la República, en 1909 (Continuación)**

años 5 y meses	años 5 y meses	años 5 y meses	años 5 y meses	años 5 y meses	años 5 y meses	años 5 y meses	años 5 y meses	años 5 y meses	años 5 y meses	años 5 y meses	años 5 y meses	años 5 y meses
6 »	6 »	6 »	6 »	6 »	6 »	6 »	6 »	6 »	6 »	6 »	6 »	6 »
7 »	7 »	7 »	7 »	7 »	7 »	7 »	7 »	7 »	7 »	7 »	7 »	7 »
8 »	8 »	8 »	8 »	8 »	8 »	8 »	8 »	8 »	8 »	8 »	8 »	8 »
9 »	9 »	9 »	9 »	9 »	9 »	9 »	9 »	9 »	9 »	9 »	9 »	9 »
10 »	10 »	10 »	10 »	10 »	10 »	10 »	10 »	10 »	10 »	10 »	10 »	10 »
11 »	11 »	11 »	11 »	11 »	11 »	11 »	11 »	11 »	11 »	11 »	11 »	11 »
12 »	12 »	12 »	12 »	12 »	12 »	12 »	12 »	12 »	12 »	12 »	12 »	12 »
13 »	13 »	13 »	13 »	13 »	13 »	13 »	13 »	13 »	13 »	13 »	13 »	13 »
A.—ESCUELAS PROVINCIALES Y MUNICIPALES			B.—ESCUELAS NACIONALES			C.—ESCUELAS PARTICULARES			A + B + C			
Varones	Niñas	a + b	Varones	Niñas	d + e	Varones	Niñas	g + h	Varones	Niñas	j + k	
a	b	c	d	e	f	g	h	i	j	k	l	

**III. Provincia de Buenos Aires (Continuación)**

**63. Partido de Fehuajó**

16	14	30	1	—	1	2	2	4	19	16	35
29	33	62	1	1	2	10	3	13	40	37	77
55	44	99	8	5	13	7	12	19	70	61	131
50	47	97	10	10	20	16	8	24	76	65	141
56	49	105	7	5	12	21	10	31	84	64	148
47	57	104	4	7	11	21	5	26	72	69	141
41	51	92	3	2	5	26	11	37	70	64	134
47	37	84	1	3	4	18	9	27	66	49	115
33	24	57	4	—	4	20	9	29	57	33	90
374	356	730	39	33	72	141	69	210	554	458	1 012

**64. Partido de Pellegrini (Cárlos)**

7	10	17	—	—	—	4	—	4	11	10	21
14	16	30	—	—	—	14	3	17	28	19	47
19	14	33	—	—	—	7	6	13	26	20	46
28	19	47	—	—	—	3	2	5	31	21	52
24	22	46	—	—	—	12	6	18	36	28	64
21	30	51	—	—	—	9	10	19	30	40	70
16	22	38	1	1	2	13	3	16	30	26	56
16	21	37	—	1	1	5	5	10	21	27	48
14	10	24	1	—	1	4	4	8	18	15	33
159	164	323	2	2	4	71	39	110	231	206	437

**65. Partido de Pergamino**

22	11	33	—	1	1	12	23	35	34	35	69
32	34	66	4	7	11	37	41	78	73	82	155
134	85	219	11	17	28	30	34	64	175	136	311
201	178	379	15	23	38	28	64	92	254	265	519
212	186	398	24	18	42	33	57	90	169	261	430
197	172	369	10	19	29	25	30	55	232	221	453
167	163	330	21	12	33	29	29	58	217	204	421
114	88	202	18	21	39	39	35	74	261	144	405
44	48	92	14	26	40	24	15	39	82	89	171
1 123	965	2 088	117	144	261	257	328	585	1 497	1 437	2 934

**Censo Escolar de la República, en 1909 (Continuación)**

años 5 y meses	años 5 y meses	años 5 y meses	años 5 y meses	años 5 y meses	años 5 y meses	años 5 y meses	años 5 y meses	años 5 y meses	años 5 y meses	años 5 y meses	años 5 y meses
6 »	6 »	6 »	6 »	6 »	6 »	6 »	6 »	6 »	6 »	6 »	6 »
7 »	7 »	7 »	7 »	7 »	7 »	7 »	7 »	7 »	7 »	7 »	7 »
8 »	8 »	8 »	8 »	8 »	8 »	8 »	8 »	8 »	8 »	8 »	8 »
9 »	9 »	9 »	9 »	9 »	9 »	9 »	9 »	9 »	9 »	9 »	9 »
10 »	10 »	10 »	10 »	10 »	10 »	10 »	10 »	10 »	10 »	10 »	10 »
11 »	11 »	11 »	11 »	11 »	11 »	11 »	11 »	11 »	11 »	11 »	11 »
12 »	12 »	12 »	12 »	12 »	12 »	12 »	12 »	12 »	12 »	12 »	12 »
13 »	13 »	13 »	13 »	13 »	13 »	13 »	13 »	13 »	13 »	13 »	13 »
A.—ESCUELAS PROVINCIALES Y MUNICIPALES			B.—ESCUELAS NACIONALES			C.—ESCUELAS PARTICULARES			A + B + C		
Varones	Niñas	a + b	Varones	Niñas	d + e	Varones	Niñas	g + h	Varones	Niñas	j + k
a	b	c	d	e	f	g	h	i	j	k	l

**III. Provincia de Buenos Aires (Continuación)**

**66. Partido de Pila**

2	1	3	—	—	—	2	—	2	4	1	5
4	1	5	—	—	—	5	1	6	9	2	11
8	2	10	—	—	—	2	2	4	10	4	14
7	7	14	—	—	—	1	1	2	8	8	16
12	10	22	—	—	—	4	2	6	16	12	28
10	12	22	—	—	—	4	2	6	14	14	28
7	11	18	—	—	—	1	1	2	8	12	20
11	13	24	—	—	—	—	2	2	11	15	26
11	6	17	—	—	—	3	—	3	14	6	20
72	63	135	—	—	—	22	11	33	94	74	168

**67. Partido de Pilar**

10	10	20	—	—	—	4	2	6	14	12	26
29	26	55	—	—	—	2	4	6	31	30	61
65	53	118	—	—	—	8	4	12	73	57	130
79	64	143	—	—	—	4	7	11	83	71	154
91	96	187	1	1	2	5	11	16	97	108	205
87	83	170	—	—	—	9	9	18	96	92	188
82	59	141	—	—	—	11	13	24	93	72	165
56	43	99	1	2	3	6	5	11	63	50	113
24	34	58	2	1	3	3	1	4	29	36	65
523	468	991	4	4	8	52	56	108	579	528	1 107

**68. Partido de Pinto (General)**

13	18	31	—	—	—	—	—	—	13	18	31
37	37	74	—	—	—	1	—	1	38	37	75
47	41	88	1	—	1	2	1	3	50	42	92
74	61	135	1	2	3	2	1	3	77	64	141
75	64	139	—	—	—	2	3	5	77	67	144
68	65	133	1	—	1	2	4	6	71	69	140
62	54	116	—	—	—	5	3	8	67	57	124
54	44	98	—	—	—	6	2	8	60	46	106
34	32	66	—	—	—	3	—	3	37	32	69
464	416	880	3	2	5	23	14	37	490	432	922



Censo Escolar de la República, en 1929 (Continuación)

años	años	años	años	años	años	años	años	años	años	años	años
5 y meses	5 y meses	5 y meses	5 y meses	5 y meses	5 y meses	5 y meses	5 y meses	5 y meses	5 y meses	5 y meses	5 y meses
6 >	6 >	6 >	6 >	6 >	6 >	6 >	6 >	6 >	6 >	6 >	6 >
7 >	7 >	7 >	7 >	7 >	7 >	7 >	7 >	7 >	7 >	7 >	7 >
8 >	8 >	8 >	8 >	8 >	8 >	8 >	8 >	8 >	8 >	8 >	8 >
9 >	9 >	9 >	9 >	9 >	9 >	9 >	9 >	9 >	9 >	9 >	9 >
10 >	10 >	10 >	10 >	10 >	10 >	10 >	10 >	10 >	10 >	10 >	10 >
11 >	11 >	11 >	11 >	11 >	11 >	11 >	11 >	11 >	11 >	11 >	11 >
12 >	12 >	12 >	12 >	12 >	12 >	12 >	12 >	12 >	12 >	12 >	12 >
13 >	13 >	13 >	13 >	13 >	13 >	13 >	13 >	13 >	13 >	13 >	13 >
A.—ESCUELAS PROVINCIALES Y MUNICIPALES			B.—ESCUELAS NACIONALES			C.—ESCUELAS PARTICULARES			A + B + C		
Varones	Niñas	a + b	Varones	Niñas	d + e	Varones	Niñas	g + h	Varones	Niñas	j + k
a	b	c	d	e	f	g	h	i	j	k	l

III. Provincia de Buenos Aires (Continuación)

69. Partido de Pringles (Coronel)

1	—	1	—	—	—	2	3	5	3	3	6
11	13	24	—	—	—	4	5	9	15	18	33
32	29	61	1	1	2	15	19	34	48	49	97
34	29	63	—	—	—	19	17	36	53	46	99
39	32	71	2	—	2	17	22	39	58	54	112
38	37	75	—	—	—	22	23	45	60	60	120
38	21	59	—	1	1	23	21	44	61	43	104
25	18	43	—	—	—	19	18	37	44	36	80
18	7	25	—	—	—	11	8	19	29	15	44
236	186	422	3	2	5	132	136	268	371	324	695

70. Partido de Puán

13	7	20	—	—	—	4	8	12	17	15	32
27	23	50	—	—	—	13	7	20	40	30	70
59	57	116	—	—	—	8	15	23	67	72	139
57	61	118	—	—	—	7	6	13	64	67	131
85	68	153	—	—	—	13	15	28	98	83	181
53	55	108	—	—	—	10	5	15	63	60	123
36	43	79	1	—	1	11	9	20	48	52	100
42	38	80	—	—	—	10	14	24	52	52	104
18	17	35	1	—	1	4	3	7	23	20	43
390	369	759	2	—	2	80	82	162	472	451	923

71. Partido de Pueyrredón (General)

9	5	14	—	—	—	15	16	31	24	21	45
26	28	54	—	—	—	29	19	48	55	47	102
107	93	200	1	—	1	28	31	59	136	124	260
152	143	295	1	—	1	28	31	59	181	174	355
159	141	300	—	—	—	24	34	58	183	175	358
147	143	290	1	—	1	34	31	65	182	174	356
145	110	255	1	—	1	39	30	69	185	140	325
99	67	166	—	—	—	32	21	53	131	88	219
61	41	102	1	—	1	33	19	52	95	60	155
905	771	1 676	5	—	5	202	232	494	1 172	1 003	2 175

### Censo Escolar de la República, en 1909 (Continuación)

años 5 y meses	años 5 y meses	años 5 y meses	años 5 y meses	años 5 y meses	años 5 y meses	años 5 y meses	años 5 y meses	años 5 y meses	años 5 y meses	años 5 y meses	años 5 y meses
6 >	6 >	6 >	6 >	6 >	6 >	6 >	6 >	6 >	6 >	6 >	6 >
7 >	7 >	7 >	7 >	7 >	7 >	7 >	7 >	7 >	7 >	7 >	7 >
8 >	8 >	8 >	8 >	8 >	8 >	8 >	8 >	8 >	8 >	8 >	8 >
9 >	9 >	9 >	9 >	9 >	9 >	9 >	9 >	9 >	9 >	9 >	9 >
10 >	10 >	10 >	10 >	10 >	10 >	10 >	10 >	10 >	10 >	10 >	10 >
11 >	11 >	11 >	11 >	11 >	11 >	11 >	11 >	11 >	11 >	11 >	11 >
12 >	12 >	12 >	12 >	12 >	12 >	12 >	12 >	12 >	12 >	12 >	12 >
13 >	13 >	13 >	13 >	13 >	13 >	13 >	13 >	13 >	13 >	13 >	13 >
A.—ESCUELAS PROVINCIALES Y MUNICIPALES			B.—ESCUELAS NACIONALES			C.—ESCUELAS PARTICULARES			A + B + C		
Varones	Niñas	a + b	Varones	Niñas	d + e	Varones	Niñas	g + h	Varones	Niñas	j + k
a	b	c	d	e	f	g	h	i	j	k	l

### III. Provincia de Buenos Aires (Continuación)

#### 72. Partido de Quilmes

20	12	32	—	—	—	19	32	51	39	44	83
46	41	87	—	—	—	45	39	84	91	80	171
140	117	257	—	I	I	80	47	127	220	165	385
211	203	414	—	—	—	63	65	128	274	268	542
218	208	426	I	—	I	66	39	105	285	247	532
205	192	397	—	I	I	63	63	126	268	256	524
133	150	283	—	2	2	81	53	134	214	205	419
116	120	236	—	—	—	52	51	103	168	171	339
66	48	114	—	I	I	44	25	69	110	74	184
I 155	I 991	2 246	I	5	6	513	414	927	I 669	I 510	3 179

#### 73. Partido de Ramallo

17	18	35	—	I	I	5	5	10	22	24	46
22	24	46	I	I	2	7	2	9	30	27	57
40	47	96	—	—	—	9	5	14	58	52	110
83	73	156	—	I	I	5	5	10	88	79	167
76	76	152	2	I	3	3	7	10	81	84	165
84	72	156	—	—	—	5	4	9	89	76	165
68	61	129	—	2	2	4	5	9	72	68	140
44	42	86	—	—	—	I	6	7	45	48	93
25	34	59	I	—	I	I	4	5	27	38	65
408	447	915	4	6	10	40	43	83	512	496	1 008

#### 74. Partido de Rauch

5	2	7	—	—	—	I	I	2	6	3	9
24	5	29	I	—	I	3	—	3	28	5	33
41	27	68	I	I	2	6	6	12	48	34	82
84	42	126	I	—	I	4	7	11	89	49	138
95	60	155	I	2	3	I	10	11	97	72	169
84	65	149	I	2	3	3	4	7	88	71	159
83	38	121	I	2	3	6	2	8	90	42	132
72	48	120	—	I	I	I	4	5	73	53	126
4	28	32	—	I	I	2	6	8	6	35	41
492	315	507	6	9	15	27	40	67	525	304	829

**Censo Escolar de la República, en 1909 (Continuación)**

años 5 y meses	años 5 y meses	años 5 y meses	años 5 y meses	años 5 y meses	años 5 y meses	años 5 y meses	años 5 y meses	años 5 y meses	años 5 y meses	años 5 y meses	años 5 y meses
6 > >	6 > >	6 > >	6 > >	6 > >	6 > >	6 > >	6 > >	6 > >	6 > >	6 > >	6 > >
7 > >	7 > >	7 > >	7 > >	7 > >	7 > >	7 > >	7 > >	7 > >	7 > >	7 > >	7 > >
8 > >	8 > >	8 > >	8 > >	8 > >	8 > >	8 > >	8 > >	8 > >	8 > >	8 > >	8 > >
9 > >	9 > >	9 > >	9 > >	9 > >	9 > >	9 > >	9 > >	9 > >	9 > >	9 > >	9 > >
10 > >	10 > >	10 > >	10 > >	10 > >	10 > >	10 > >	10 > >	10 > >	10 > >	10 > >	10 > >
11 > >	11 > >	11 > >	11 > >	11 > >	11 > >	11 > >	11 > >	11 > >	11 > >	11 > >	11 > >
12 > >	12 > >	12 > >	12 > >	12 > >	12 > >	12 > >	12 > >	12 > >	12 > >	12 > >	12 > >
13 > >	13 > >	13 > >	13 > >	13 > >	13 > >	13 > >	13 > >	13 > >	13 > >	13 > >	13 > >
A.—ESCUELAS PROVINCIALES Y MUNICIPALES			B.—ESCUELAS NACIONALES			C.—ESCUELAS PARTICULARES			A + B + C		
Varones	Niñas	a + b	Varones	Niñas	d + e	Varones	Niñas	g + h	Varones	Niñas	j + k
a	b	c	d	e	f	g	h	i	j	k	l

**III. Provincia de Buenos Aires (Continuación)**

**75. Partido de Rodríguez (General)**

4	3	7	—	—	—	1	3	4	5	6	11
4	3	7	—	—	—	2	3	5	6	6	12
19	12	31	—	—	—	3	7	10	22	19	41
28	19	47	—	—	—	1	6	7	29	25	54
31	34	65	—	—	—	6	8	14	37	42	79
30	27	57	—	—	—	5	4	9	35	31	66
27	22	49	—	—	—	9	5	14	36	27	63
20	16	36	—	—	—	8	4	12	28	20	48
13	11	24	—	—	—	5	3	8	18	14	32
176	147	323	—	—	—	40	43	83	216	190	406

**76. Partido de Rojas**

9	8	17	—	—	—	4	12	16	13	20	33
28	33	61	1	3	4	3	13	16	32	49	81
56	47	103	1	1	2	8	12	20	65	60	125
82	72	154	3	4	7	12	19	31	97	95	192
88	86	174	3	6	9	15	21	36	106	113	219
69	64	133	5	2	7	11	19	30	85	85	170
61	80	141	4	2	6	9	19	28	74	101	175
45	41	86	3	—	3	11	23	34	59	64	123
25	23	48	1	1	2	8	11	19	34	35	69
463	454	917	21	19	40	81	149	230	565	622	1 187

**77. Partido de Saavedra**

8	5	13	—	—	—	12	11	23	20	16	36
6	14	20	1	1	2	19	14	33	26	29	55
23	32	55	4	—	4	25	13	38	52	45	97
40	46	86	—	1	1	29	17	46	69	64	133
34	57	91	1	2	3	33	13	46	68	72	140
34	33	67	3	—	3	43	14	57	80	47	127
29	31	60	1	—	1	38	23	61	68	54	122
22	24	46	3	1	4	33	13	46	58	38	96
3	12	15	—	1	1	15	3	18	18	16	34
199	254	453	13	6	19	247	121	368	459	381	840

**Censo Escolar de la República, en 1909 (Continuación)**

años 5 y meses	años 5 y meses	años 5 y meses	años 5 y meses	años 5 y meses	años 5 y meses	años 5 y meses	años 5 y meses	años 5 y meses	años 5 y meses	años 5 y meses	años 5 y meses
6 »	6 »	6 »	6 »	6 »	6 »	6 »	6 »	6 »	6 »	6 »	6 »
7 »	7 »	7 »	7 »	7 »	7 »	7 »	7 »	7 »	7 »	7 »	7 »
8 »	8 »	8 »	8 »	8 »	8 »	8 »	8 »	8 »	8 »	8 »	8 »
9 »	9 »	9 »	9 »	9 »	9 »	9 »	9 »	9 »	9 »	9 »	9 »
10 »	10 »	10 »	10 »	10 »	10 »	10 »	10 »	10 »	10 »	10 »	10 »
11 »	11 »	11 »	11 »	11 »	11 »	11 »	11 »	11 »	11 »	11 »	11 »
12 »	12 »	12 »	12 »	12 »	12 »	12 »	12 »	12 »	12 »	12 »	12 »
13 »	13 »	13 »	13 »	13 »	13 »	13 »	13 »	13 »	13 »	13 »	13 »
A.—ESCUELAS PROVINCIALES Y MUNICIPALES			B.—ESCUELAS NACIONALES			C.—ESCUELAS PARTICULARES			A + B + C		
Varones	Niñas	a + b	Varones	Niñas	d + e	Varones	Niñas	g + h	Varones	Niñas	j + k
a	b	c	d	e	f	g	h	i	j	k	l

**III. Provincia de Buenos Aires (Continuación)**

**78. Partido de Saladillo**

7	10	17	—	—	—	1	2	3	8	12	20
23	18	41	2	—	2	5	5	10	30	23	53
66	56	122	1	—	1	6	11	17	73	67	140
8	91	99	2	—	2	11	14	25	21	105	126
102	101	203	1	—	1	14	13	27	117	114	231
84	89	173	—	—	—	18	17	35	102	106	208
87	82	169	—	—	—	12	12	24	99	94	193
64	61	125	1	—	1	15	10	25	80	71	151
35	23	58	—	—	—	13	12	25	48	35	83
476	531	1 007	7	—	7	95	96	191	578	627	1 205

**79. Partido de Salto**

4	4	8	—	—	—	3	1	4	7	5	12
8	13	21	—	—	—	4	4	8	12	17	29
44	50	94	—	—	—	8	6	14	52	56	108
102	103	205	—	—	—	14	7	21	116	110	226
93	100	193	—	—	—	14	9	23	107	109	216
59	87	146	—	—	—	19	8	27	78	95	173
66	70	136	—	1	1	15	10	25	81	81	162
33	56	89	2	—	2	24	9	33	59	65	124
19	28	47	—	1	1	16	12	28	35	41	76
428	511	939	2	2	4	117	66	183	547	579	1 126

**80. Partido de San Andrés de Giles**

6	6	12	—	—	—	2	3	5	9	9	17
8	12	20	—	—	—	6	3	9	14	15	29
30	32	62	2	1	3	4	4	8	36	37	73
68	66	134	1	1	2	6	2	8	75	69	144
65	75	140	6	3	9	3	3	6	74	81	155
81	62	143	1	2	3	6	3	9	88	67	155
58	54	112	5	1	6	5	7	12	68	62	130
46	39	85	4	1	5	6	5	11	56	45	101
27	27	54	2	2	4	5	3	8	34	32	66
389	373	762	21	11	32	43	33	76	453	417	870

Censo Escolar de la República, en 1920 (Continuación)

años	años	años	años	años	años	años	años	años	años	años	años
5 y meses	5 y meses	5 y meses	5 y meses	5 y meses	5 y meses	5 y meses	5 y meses	5 y meses	5 y meses	5 y meses	5 y meses
6 >	6 >	6 >	6 >	6 >	6 >	6 >	6 >	6 >	6 >	6 >	6 >
7 >	7 >	7 >	7 >	7 >	7 >	7 >	7 >	7 >	7 >	7 >	7 >
8 >	8 >	8 >	8 >	8 >	8 >	8 >	8 >	8 >	8 >	8 >	8 >
9 >	9 >	9 >	9 >	9 >	9 >	9 >	9 >	9 >	9 >	9 >	9 >
10 >	10 >	10 >	10 >	10 >	10 >	10 >	10 >	10 >	10 >	10 >	10 >
11 >	11 >	11 >	11 >	11 >	11 >	11 >	11 >	11 >	11 >	11 >	11 >
12 >	12 >	12 >	12 >	12 >	12 >	12 >	12 >	12 >	12 >	12 >	12 >
13 >	13 >	13 >	13 >	13 >	13 >	13 >	13 >	13 >	13 >	13 >	13 >
A.—ESCUELAS PROVINCIALES Y MUNICIPALES			D.—ESCUELAS NACIONALES			C.—ESCUELAS PARTICULARES			A + B + C		
Varones	Niñas	a + b	Varones	Niñas	d + e	Varones	Niñas	g + h	Varones	Niñas	j + k
a	b	c	d	e	f	g	h	i	j	k	l

III. Provincia de Buenos Aires (Continuación)

81. Partido de San Antonio de Areco

4	6	10	—	—	—	3	5	8	7	11	18
26	18	44	—	—	—	8	13	21	34	31	65
56	37	93	—	—	—	16	8	24	72	45	117
65	71	136	—	—	—	8	15	23	73	86	159
81	58	139	—	—	—	8	6	14	89	64	153
49	64	113	—	—	—	9	16	25	58	80	138
43	51	94	—	—	—	11	18	29	54	69	123
36	25	61	—	—	—	12	20	32	48	45	93
19	20	39	—	—	—	5	5	10	24	25	49
379	350	729	—	—	—	80	106	186	459	456	915

82. Partido de San Fernando

10	7	17	—	—	—	9	22	31	19	29	48
24	27	51	—	—	—	34	36	70	58	63	121
50	100	180	—	1	1	31	35	66	111	136	247
145	129	274	1	2	3	30	38	68	176	169	345
173	140	313	1	—	1	29	30	59	203	170	373
134	114	248	3	1	4	26	33	59	163	148	311
105	99	204	—	3	3	24	58	82	129	160	289
77	74	151	8	1	9	15	21	36	100	96	196
35	32	67	6	1	7	21	11	32	62	44	106
783	722	1 505	19	9	28	219	284	503	1 021	1 015	2 036

83. Partido de San Isidro

1	2	3	1	—	1	21	24	45	23	26	49
14	10	24	—	—	—	21	47	68	35	57	92
58	46	104	—	1	1	21	38	59	79	85	164
105	91	196	2	—	2	28	44	72	135	135	270
94	94	188	—	3	3	18	40	58	112	137	249
79	88	167	2	4	6	28	44	72	109	136	245
69	63	132	3	1	4	19	31	50	91	95	185
55	44	99	8	1	9	21	46	67	84	91	175
30	19	49	3	6	9	16	22	38	49	47	96
505	457	962	19	16	35	193	300	529	717	809	1 526

Censo Escolar de la República, en 1909 (Continuación)

años 5 y meses	años 5 y meses	años 5 y meses	años 5 y meses	años 5 y meses	años 5 y meses	años 5 y meses	años 5 y meses	años 5 y meses	años 5 y meses	años 5 y meses	años 5 y meses
6 > >	6 > >	6 > >	6 > >	6 > >	6 > >	6 > >	6 > >	6 > >	6 > >	6 > >	6 > >
7 > >	7 > >	7 > >	7 > >	7 > >	7 > >	7 > >	7 > >	7 > >	7 > >	7 > >	7 > >
8 > >	8 > >	8 > >	8 > >	8 > >	8 > >	8 > >	8 > >	8 > >	8 > >	8 > >	8 > >
9 > >	9 > >	9 > >	9 > >	9 > >	9 > >	9 > >	9 > >	9 > >	9 > >	9 > >	9 > >
10 > >	10 > >	10 > >	10 > >	10 > >	10 > >	10 > >	10 > >	10 > >	10 > >	10 > >	10 > >
11 > >	11 > >	11 > >	11 > >	11 > >	11 > >	11 > >	11 > >	11 > >	11 > >	11 > >	11 > >
12 > >	12 > >	12 > >	12 > >	12 > >	12 > >	12 > >	12 > >	12 > >	12 > >	12 > >	12 > >
13 > >	13 > >	13 > >	13 > >	13 > >	13 > >	13 > >	13 > >	13 > >	13 > >	13 > >	13 > >
A.—ESCUELAS PROVINCIALES Y MUNICIPALES			B.—ESCUELAS NACIONALES			C.—ESCUELAS PARTICULARES			A + B + C		
Varones	Niñas	a + b	Varones	Niñas	d + e	Varones	Niñas	g + h	Varones	Niñas	j + k
a	b	c	d	e	f	g	h	i	j	k	l

III. Provincia de Buenos Aires (Continuación)

84. Partido de San Martín

11	7	18	—	—	—	14	17	31	25	24	49
34	21	55	3	2	5	27	32	59	64	55	119
117	89	206	3	2	5	34	28	62	154	119	273
168	158	326	6	1	7	29	19	48	203	178	381
159	156	315	9	6	15	23	26	49	191	188	379
156	151	307	7	3	10	25	22	47	188	176	364
96	114	210	14	10	24	24	27	51	134	151	285
62	60	121	15	8	23	21	13	34	98	90	188
36	38	74	11	6	17	8	17	25	55	61	116
839	803	1 642	68	38	106	205	201	406	1 112	1 042	2 154

85. Partido de San Nicolás

24	17	41	—	1	1	25	17	42	49	35	84
56	47	103	6	6	12	27	34	61	89	87	176
116	115	231	15	11	26	39	44	83	170	170	340
151	160	314	14	26	40	31	40	71	199	226	425
170	152	322	15	31	46	36	57	93	221	240	461
154	155	309	9	22	31	52	46	98	215	223	438
121	120	241	17	25	42	49	56	105	187	201	388
102	104	206	18	30	48	36	68	104	156	202	358
61	55	116	26	19	45	25	38	64	113	112	225
958	925	1 883	120	171	291	321	400	721	1 399	1 496	2 895

86. Partido de San Pedro

14	12	26	—	—	—	11	14	25	25	26	51
39	33	72	—	—	—	10	14	24	49	47	96
79	79	158	—	—	—	14	18	32	93	97	190
153	137	290	—	—	—	24	19	43	177	156	333
152	131	283	—	—	—	21	13	34	173	144	317
130	127	257	—	—	—	12	12	24	142	139	281
124	113	237	—	—	—	13	9	22	137	122	259
92	97	189	—	—	—	8	16	24	100	113	213
58	47	105	—	—	—	9	4	13	67	51	118
841	776	1 617	—	—	—	122	119	241	963	895	1 858

**Censo Escolar de la República, en 1909 (Continuación)**

años 5 y meses	años 5 y meses	años 5 y meses	años 5 y meses	años 5 y meses	años 5 y meses	años 5 y meses	años 5 y meses	años 5 y meses	años 5 y meses	años 5 y meses	años 5 y meses	años 5 y meses
6 >	6 >	6 >	6 >	6 >	6 >	6 >	6 >	6 >	6 >	6 >	6 >	6 >
7 >	7 >	7 >	7 >	7 >	7 >	7 >	7 >	7 >	7 >	7 >	7 >	7 >
8 >	8 >	8 >	8 >	8 >	8 >	8 >	8 >	8 >	8 >	8 >	8 >	8 >
9 >	9 >	9 >	9 >	9 >	9 >	9 >	9 >	9 >	9 >	9 >	9 >	9 >
10 >	10 >	10 >	10 >	10 >	10 >	10 >	10 >	10 >	10 >	10 >	10 >	10 >
11 >	11 >	11 >	11 >	11 >	11 >	11 >	11 >	11 >	11 >	11 >	11 >	11 >
12 >	12 >	12 >	12 >	12 >	12 >	12 >	12 >	12 >	12 >	12 >	12 >	12 >
13 >	13 >	13 >	13 >	13 >	13 >	13 >	13 >	13 >	13 >	13 >	13 >	13 >
A.—ESCUELAS PROVINCIALES Y MUNICIPALES			B.—ESCUELAS NACIONALES			C.—ESCUELAS PARTICULARES			A + B + C			
Varones	Niñas	a + b	Varones	Niñas	d + e	Varones	Niñas	g + h	Varones	Niñas	j + k	
a	b	c	d	e	f	g	h	i	f	k	l	

**III. Provincia de Buenos Aires (Continuación)**

**87. Partido de San Vicente**

5	2	7	—	—	—	—	5	5	5	7	12
23	18	41	—	—	—	6	7	13	29	25	54
54	43	97	—	I	I	7	9	16	61	53	114
64	68	132	—	—	—	2	8	10	66	76	142
67	69	136	—	—	—	4	6	10	71	75	146
81	56	137	—	—	—	3	15	18	84	71	155
70	59	129	—	—	—	3	7	10	73	66	139
60	43	103	—	—	—	5	5	10	65	48	113
28	22	50	—	—	—	4	10	14	32	32	64
452	380	832	—	I	I	34	72	106	486	453	939

**88. Partido de Sarmento (General)**

2	7	9	I	—	I	10	6	16	13	13	26
20	15	35	—	—	—	57	13	70	77	28	105
49	47	96	I	—	I	58	10	68	108	57	165
67	52	119	I	2	3	36	13	49	104	67	171
78	71	149	—	I	I	35	17	46	113	83	196
83	66	149	I	2	3	15	7	22	99	75	174
50	55	105	I	I	2	14	10	24	65	66	131
33	40	73	2	2	4	11	4	15	46	46	92
16	19	35	2	2	4	4	2	6	22	23	45
398	372	770	9	10	19	240	76	316	647	458	1 105

**89. Partido de Suarez (Coronel)**

4	7	11	—	—	—	12	7	19	16	14	30
24	15	39	—	—	—	15	15	30	39	30	69
55	28	83	—	3	3	33	24	57	88	55	143
74	60	134	6	—	6	26	26	52	106	86	192
76	44	120	—	—	—	34	16	50	110	60	170
49	66	115	I	—	I	33	42	75	83	108	191
64	44	108	I	—	I	34	30	64	99	74	173
38	29	67	2	—	2	37	22	59	77	51	128
21	26	47	I	—	I	6	17	23	28	43	71
405	319	724	11	3	14	230	199	429	646	521	1 167

**Censo Escolar de la República, en 1909** (Continuación)

años 5 y meses	años 5 y meses	años 5 y meses	años 5 y meses	años 5 y meses	años 5 y meses	años 5 y meses	años 5 y meses	años 5 y meses	años 5 y meses	años 5 y meses	años 5 y meses	años 5 y meses
6 »	6 »	6 »	6 »	6 »	6 »	6 »	6 »	6 »	6 »	6 »	6 »	6 »
7 »	7 »	7 »	7 »	7 »	7 »	7 »	7 »	7 »	7 »	7 »	7 »	7 »
8 »	8 »	8 »	8 »	8 »	8 »	8 »	8 »	8 »	8 »	8 »	8 »	8 »
9 »	9 »	9 »	9 »	9 »	9 »	9 »	9 »	9 »	9 »	9 »	9 »	9 »
10 »	10 »	10 »	10 »	10 »	10 »	10 »	10 »	10 »	10 »	10 »	10 »	10 »
11 »	11 »	11 »	11 »	11 »	11 »	11 »	11 »	11 »	11 »	11 »	11 »	11 »
12 »	12 »	12 »	12 »	12 »	12 »	12 »	12 »	12 »	12 »	12 »	12 »	12 »
13 »	13 »	13 »	13 »	13 »	13 »	13 »	13 »	13 »	13 »	13 »	13 »	13 »
A.—ESCUELAS PROVINCIALES Y MUNICIPALES			B.—ESCUELAS NACIONALES			C.—ESCUELAS PARTICULARES			A + B + C			
Varones	Niñas	a + b	Varones	Niñas	d + e	Varones	Niñas	g + h	Varones	Niñas	j + k	
a	b	c	d	e	f	g	h	i	j	k	l	

**III. Provincia de Buenos Aires** (Continuación)

**90. Partido de Suipacha**

8	5	13	—	—	—	2	1	3	10	6	16
9	13	22	—	—	—	2	—	2	11	13	24
35	29	64	—	1	1	7	1	8	42	31	73
32	38	70	—	—	—	2	2	4	34	40	74
38	39	77	—	1	1	7	1	8	45	41	86
33	51	84	—	—	—	5	2	7	38	53	91
32	28	60	—	—	—	4	3	7	36	31	67
22	19	41	—	1	1	3	7	10	25	27	52
17	19	36	—	—	—	5	2	7	22	21	43
226	241	467	—	3	3	37	19	56	263	263	526

**91. Partido de Tandil**

6	12	18	—	—	—	10	10	20	16	22	38
31	16	47	1	1	2	41	18	59	73	35	108
69	57	126	4	1	5	42	31	73	115	89	204
133	131	264	3	3	6	50	34	84	186	168	354
110	111	221	1	2	3	61	57	118	172	170	342
110	137	247	4	—	3	51	47	98	165	184	349
74	115	189	4	1	5	59	35	94	137	151	288
60	72	132	2	3	5	57	38	95	119	113	232
34	50	84	1	—	1	39	34	73	74	84	158
627	701	1 328	20	11	31	410	304	714	1 057	1 016	2 073

**92. Partido de Tapalqué**

1	—	1	—	—	—	2	2	4	3	2	5
12	12	24	—	—	—	3	—	3	15	12	27
12	25	37	—	—	—	2	7	9	14	32	46
61	28	89	—	—	—	2	6	8	63	34	97
53	39	92	—	—	—	6	5	11	59	44	103
37	42	79	—	—	—	8	4	12	45	46	91
41	30	71	—	—	—	6	7	13	47	37	84
32	24	56	—	—	—	7	5	12	39	29	68
20	10	30	—	—	—	6	4	10	26	14	40
269	210	479	—	—	—	42	40	2	311	250	561



Censo Escolar de la República, en 1909 (Continuación)

años	años	años	años	años	años	años	años	años	años	años	años
5 y meses	5 y meses	5 y meses	5 y meses	5 y meses	5 y meses	5 y meses	5 y meses	5 y meses	5 y meses	5 y meses	5 y meses
6 > >	6 > >	6 > >	6 > >	6 > >	6 > >	6 > >	6 > >	6 > >	6 > >	6 > >	6 > >
7 > >	7 > >	7 > >	7 > >	7 > >	7 > >	7 > >	7 > >	7 > >	7 > >	7 > >	7 > >
8 > >	8 > >	8 > >	8 > >	8 > >	8 > >	8 > >	8 > >	8 > >	8 > >	8 > >	8 > >
9 > >	9 > >	9 > >	9 > >	9 > >	9 > >	9 > >	9 > >	9 > >	9 > >	9 > >	9 > >
10 > >	10 > >	10 > >	10 > >	10 > >	10 > >	10 > >	10 > >	10 > >	10 > >	10 > >	10 > >
11 > >	11 > >	11 > >	11 > >	11 > >	11 > >	11 > >	11 > >	11 > >	11 > >	11 > >	11 > >
12 > >	12 > >	12 > >	12 > >	12 > >	12 > >	12 > >	12 > >	12 > >	12 > >	12 > >	12 > >
13 > >	13 > >	13 > >	13 > >	13 > >	13 > >	13 > >	13 > >	13 > >	13 > >	13 > >	13 > >
A.—ESCUELAS PROVINCIALES Y MUNICIPALES			B.—ESCUELAS NACIONALES			C.—ESCUELAS PARTICULARES			A + B + C		
Varones	Niñas	a + b	Varones	Niñas	d + e	Varones	Niñas	g + h	Varones	Niñas	j + k
a	b	c	d	e	f	g	h	i	j	k	l

III. Provincia de Buenos Aires (Continuación)

93. Partido de Tejedor (Cárlos)

3	—	3	—	—	—	1	1	2	4	1	5
10	8	18	—	—	—	1	—	1	11	8	19
12	22	34	—	—	—	—	1	1	12	23	35
21	25	46	—	—	—	3	2	5	24	27	51
21	24	45	—	—	—	1	—	1	22	24	46
13	9	22	—	—	—	3	4	7	16	13	29
16	—	16	—	—	—	—	4	4	16	4	20
—	18	18	—	—	—	1	1	2	1	19	20
5	7	12	—	—	—	—	1	1	5	8	13
101	113	214	—	—	—	10	14	24	111	127	238

94. Partido de Tordillo

—	1	1	—	—	—	—	—	—	—	1	1
3	1	4	—	—	—	—	—	—	3	1	4
5	7	12	—	—	—	—	—	—	5	7	12
9	8	17	—	—	—	—	—	—	9	8	17
13	13	26	—	—	—	—	—	—	13	13	26
10	9	19	—	—	—	—	—	—	10	9	19
8	3	11	—	—	—	—	—	—	8	3	11
8	3	11	—	—	—	—	—	—	8	3	11
7	4	11	—	—	—	—	—	—	7	4	11
63	49	112	—	—	—	—	—	—	63	49	112

95. Partido de Trenque Lauquen

16	15	31	—	—	—	9	10	19	25	25	50
27	18	45	—	—	—	14	8	22	41	26	67
52	49	101	—	—	—	27	16	43	79	65	144
70	78	148	1	3	4	13	14	27	84	95	179
77	74	151	1	—	1	16	13	29	94	87	181
68	55	123	1	—	1	15	12	27	84	67	151
62	63	125	1	1	2	19	6	25	82	70	152
41	36	77	—	—	—	13	9	22	54	45	99
29	25	54	—	1	1	9	6	15	38	32	70
442	443	885	4	5	9	135	94	229	581	522	1103

Censo Escolar de la República, en 1909 (Continuación)

años 5 y meses	años 5 y meses	años 5 y meses	años 5 y meses	años 5 y meses	años 5 y meses	años 5 y meses	años 5 y meses	años 5 y meses	años 5 y meses	años 5 y meses	años 5 y meses	años 5 y meses
6 >	6 >	6 >	6 >	6 >	6 >	6 >	6 >	6 >	6 >	6 >	6 >	6 >
7 >	7 >	7 >	7 >	7 >	7 >	7 >	7 >	7 >	7 >	7 >	7 >	7 >
8 >	8 >	8 >	8 >	8 >	8 >	8 >	8 >	8 >	8 >	8 >	8 >	8 >
9 >	9 >	9 >	9 >	9 >	9 >	9 >	9 >	9 >	9 >	9 >	9 >	9 >
10 >	10 >	10 >	10 >	10 >	10 >	10 >	10 >	10 >	10 >	10 >	10 >	10 >
11 >	11 >	11 >	11 >	11 >	11 >	11 >	11 >	11 >	11 >	11 >	11 >	11 >
12 >	12 >	12 >	12 >	12 >	12 >	12 >	12 >	12 >	12 >	12 >	12 >	12 >
13 >	13 >	13 >	13 >	13 >	13 >	13 >	13 >	13 >	13 >	13 >	13 >	13 >
A.—ESCUELAS PROVINCIALES Y MUNICIPALES			B.—ESCUELAS NACIONALES			C.—ESCUELAS PARTICULARES			A + B + C			
Varones	Niñas	a + b	Varones	Niñas	d + e	Varones	Niñas	g + h	Varones	Niñas	j + k	
a	b	c	d	e	f	g	h	i	j	k	l	

III. Provincia de Buenos Aires (Continuación)

96. Partido de Tres Arroyos

14	15	29	—	—	—	8	9	17	22	24	46
48	35	83	—	—	—	27	19	46	75	54	129
127	89	216	I	—	I	18	24	42	146	113	259
152	179	331	—	I	I	34	38	72	186	218	404
161	153	314	—	I	I	33	47	80	194	201	395
151	156	307	I	—	I	47	33	80	199	189	388
122	114	236	I	—	I	31	33	64	154	147	301
101	88	189	—	I	I	35	18	53	136	107	243
46	33	79	—	I	I	19	10	29	65	44	109
922	862	1 784	3	4	7	252	231	483	1 177	1 097	2 274

97. Partido de Tuyú

—	I	I	—	—	—	—	—	—	—	I	I
—	I	I	—	—	—	—	—	—	—	I	I
11	11	22	—	—	—	—	—	—	11	11	22
28	17	45	—	—	—	—	2	2	28	19	47
28	16	44	—	—	—	I	I	2	29	17	46
30	21	51	—	—	—	—	I	I	30	22	52
24	19	43	I	—	I	I	I	2	26	20	46
14	8	22	—	—	—	—	—	—	14	8	22
9	8	17	—	—	—	I	—	I	10	8	18
144	102	246	I	—	I	3	5	8	148	107	245

98. Partido de Varela (Florencio)

3	I	4	—	—	—	I	—	I	4	I	5
5	3	8	—	—	—	—	—	—	5	3	8
26	22	48	—	—	—	—	—	—	26	22	48
46	30	76	I	—	I	I	—	I	43	30	78
37	34	71	—	I	I	5	2	7	42	37	79
31	37	68	I	—	I	9	I	10	41	38	79
25	28	53	I	—	I	13	—	13	39	28	67
20	21	41	—	—	—	7	—	7	27	21	48
12	7	19	3	I	4	12	—	12	37	8	35
205	183	388	6	2	8	48	3	51	259	188	447

**Censo Escolar de la República, en 1909 (Continuación)**

años 5 y meses	años 5 y meses	años 5 y meses	años 5 y meses	años 5 y meses	años 5 y meses	años 5 y meses	años 5 y meses	años 5 y meses	años 5 y meses	años 5 y meses	años 5 y meses
6 » »	6 » »	6 » »	6 » »	6 » »	6 » »	6 » »	6 » »	6 » »	6 » »	6 » »	6 » »
7 » »	7 » »	7 » »	7 » »	7 » »	7 » »	7 » »	7 » »	7 » »	7 » »	7 » »	7 » »
8 » »	8 » »	8 » »	8 » »	8 » »	8 » »	8 » »	8 » »	8 » »	8 » »	8 » »	8 » »
9 » »	9 » »	9 » »	9 » »	9 » »	9 » »	9 » »	9 » »	9 » »	9 » »	9 » »	9 » »
10 » »	10 » »	10 » »	10 » »	10 » »	10 » »	10 » »	10 » »	10 » »	10 » »	10 » »	10 » »
11 » »	11 » »	11 » »	11 » »	11 » »	11 » »	11 » »	11 » »	11 » »	11 » »	11 » »	11 » »
12 » »	12 » »	12 » »	12 » »	12 » »	12 » »	12 » »	12 » »	12 » »	12 » »	12 » »	12 » »
13 » »	13 » »	13 » »	13 » »	13 » »	13 » »	13 » »	13 » »	13 » »	13 » »	13 » »	13 » »
A.—ESCUELAS PROVINCIALES Y MUNICIPALES			B.—ESCUELAS NACIONALES			C.—ESCUELAS PARTICULARES			A + B + C		
Varones	Niñas	a + b	Varones	Niñas	d + e	Varones	Niñas	g + h	Varones	Niñas	j + k
a	b	c	d	e	f	g	h	i	f	k	l

**III. Provincia de Buenos Aires (Continuación)**

**99. Partido de Veinticinco de Mayo**

10	11	21	—	—	—	4	5	9	14	16	30
20	20	40	2	—	2	2	7	9	24	27	51
56	45	101	2	—	2	10	9	19	68	54	122
108	104	212	1	—	1	18	13	31	127	117	244
106	94	200	—	—	—	8	15	23	114	109	223
110	78	188	2	6	8	21	13	34	133	97	230
84	83	167	5	10	15	14	12	26	103	105	208
44	41	85	1	11	12	9	7	16	54	59	113
21	13	34	8	14	22	4	10	14	33	37	70
559	489	1 048	21	41	62	90	91	181	670	621	1 291

**100. Partido de Villarino**

3	2	5	1	—	1	3	—	3	7	2	9
3	3	6	—	—	—	4	—	4	7	3	10
10	13	23	—	1	1	8	—	8	18	14	32
14	12	26	—	1	1	10	—	10	24	13	37
12	17	29	1	1	2	14	—	14	27	18	45
11	9	20	—	2	2	20	1	21	31	12	43
11	6	17	—	—	—	21	2	23	32	8	40
6	8	14	—	—	—	15	1	16	21	9	30
2	3	5	1	—	1	3	2	5	6	5	11
72	73	145	3	5	8	98	6	104	173	84	257

**101. Partido de Villegas (General)**

9	5	14	1	—	1	6	6	12	16	11	27
34	29	63	2	—	2	3	13	16	39	42	81
46	50	96	—	1	1	6	7	13	52	58	110
66	55	121	—	1	1	11	15	26	77	71	148
59	59	118	2	—	2	10	14	24	71	73	144
56	45	101	1	—	1	14	8	22	71	53	124
37	48	85	—	2	2	18	15	33	55	65	120
34	28	62	1	—	1	12	10	22	47	38	85
18	26	44	1	—	1	8	11	19	27	37	64
359	345	704	8	4	12	88	99	187	455	448	903

**Censo Escolar de la República, en 1909** *(Continuación)*

años 5 y meses	años 5 y meses	años 5 y meses	años 5 y meses	años 5 y meses	años 5 y meses	años 5 y meses	años 5 y meses	años 5 y meses	años 5 y meses	años 5 y meses	años 5 y meses
6	6	6	6	6	6	6	6	6	6	6	6
7	7	7	7	7	7	7	7	7	7	7	7
8	8	8	8	8	8	8	8	8	8	8	8
9	9	9	9	9	9	9	9	9	9	9	9
10	10	10	10	10	10	10	10	10	10	10	10
11	11	11	11	11	11	11	11	11	11	11	11
12	12	12	12	12	12	12	12	12	12	12	12
13	13	13	13	13	13	13	13	13	13	13	13
A.—ESCUELAS PROVINCIALES Y MUNICIPALES			B.—ESCUELAS NACIONALES			C.—ESCUELAS PARTICULARES			A + B + C		
Varones	Niñas	a + b	Varones	Niñas	d + e	Varones	Niñas	g + h	Varones	Niñas	j + k
a	b	c	d	e	f	g	h	i	j	k	l

### III. Provincia de Buenos Aires (Conclusión)

## 102. Partido de Zárate

8	—	8	—	—	—	6	11	17	14	11	25
11	3	14	—	—	—	16	13	29	27	16	43
90	73	163	—	—	—	16	13	29	106	86	192
180	159	339	—	—	—	29	13	42	209	172	381
189	177	366	—	—	—	18	28	46	207	205	412
139	159	298	—	—	—	35	24	59	174	183	357
78	113	191	—	—	—	33	18	51	111	131	242
72	89	161	1	1	2	35	17	52	108	107	215
28	33	61	—	—	—	20	5	25	48	38	86
795	806	1 601	1	1	2	208	142	350	1 004	949	1 953

## Toda la provincia

904	836	1 740	35	37	72	961	817	1 778	1 900	1 690	3 590
2 810	2 473	5 283	64	97	161	1 592	1 354	2 946	4 466	3 924	8 390
6 806	6 093	12 899	153	187	340	1 907	1 606	3 513	8 866	7 886	16 752
10 075	9 520	19 595	191	241	432	1 911	1 757	3 668	12 177	11 518	23 695
10 495	9 935	20 430	267	284	551	2 049	1 762	3 811	12 811	11 981	24 792
9 399	9 149	18 548	255	321	576	2 043	1 665	3 708	11 697	11 135	22 832
7 748	7 492	15 240	327	331	658	2 073	1 601	3 674	10 148	9 424	19 672
5 585	5 337	10 922	368	342	710	1 834	1 393	3 227	7 787	7 072	14 859
3 068	2 849	5 917	352	297	649	1 284	948	2 232	4 704	4 094	8 798
56 890	53 684	110 574	2 012	2 137	4 149	15 654	12 903	28 557	74 556	68 724	143 280

#### IV. Provincia de Santa Fé

### **I. Departamento de la Capital**

196	195	391	2	4	6	85	91	176	283	290	573
337	319	656	1	15	16	146	112	258	484	446	930
418	379	797	1	29	30	130	122	252	549	510	1 079
487	317	804	11	20	31	132	128	260	630	465	1 095
500	406	906	—	36	36	132	125	257	632	567	1 199
501	408	909	7	30	37	106	124	230	614	562	1 176
392	329	721	4	41	45	116	113	229	512	483	995
339	244	583	21	31	52	108	94	202	468	369	837
220	142	362	27	38	65	89	40	129	336	220	556
<b>2 390</b>	<b>2 739</b>	<b>6 129</b>	<b>74</b>	<b>244</b>	<b>318</b>	<b>1 044</b>	<b>949</b>	<b>1 993</b>	<b>4 508</b>	<b>3 932</b>	<b>8 440</b>

**Censo Escolar de la República, en 1909 (Continuación)**

años 5 y meses	años 5 y meses	años 5 y meses	años 5 y meses	años 5 y meses	años 5 y meses	años 5 y meses	años 5 y meses	años 5 y meses	años 5 y meses	años 5 y meses	años 5 y meses	años 5 y meses
6 »	6 »	6 »	6 »	6 »	6 »	6 »	6 »	6 »	6 »	6 »	6 »	6 »
7 »	7 »	7 »	7 »	7 »	7 »	7 »	7 »	7 »	7 »	7 »	7 »	7 »
8 »	8 »	8 »	8 »	8 »	8 »	8 »	8 »	8 »	8 »	8 »	8 »	8 »
9 »	9 »	9 »	9 »	9 »	9 »	9 »	9 »	9 »	9 »	9 »	9 »	9 »
10 »	10 »	10 »	10 »	10 »	10 »	10 »	10 »	10 »	10 »	10 »	10 »	10 »
11 »	11 »	11 »	11 »	11 »	11 »	11 »	11 »	11 »	11 »	11 »	11 »	11 »
12 »	12 »	12 »	12 »	12 »	12 »	12 »	12 »	12 »	12 »	12 »	12 »	12 »
13 »	13 »	13 »	13 »	13 »	13 »	13 »	13 »	13 »	13 »	13 »	13 »	13 »
A.—ESCUELAS PROVINCIALES Y MUNICIPALES			B.—ESCUELAS NACIONALES			C.—ESCUELAS PARTICULARES			A + B + C			
Varones	Niñas	a + b	Varones	Niñas	d + e	Varones	Niñas	g + h	Varones	Niñas	j + k	
a	b	c	d	e	f	g	h	i	j	k	l	

**IV. Provincia de Santa Fé (Continuación)**

**2. Departamento de Belgrano (General)**

15	13	28	5	5	10	2	4	6	22	22	44
30	43	73	4	4	8	5	10	15	39	57	96
42	50	92	4	6	10	8	10	18	54	66	120
44	37	81	4	3	7	8	7	15	56	47	103
41	36	77	9	8	17	13	6	19	63	50	113
47	41	88	4	7	11	10	5	15	61	53	114
34	37	71	7	5	12	16	6	22	57	48	105
27	33	60	5	2	7	7	8	15	39	43	82
28	15	43	3	3	6	9	9	18	40	27	67
308	305	613	45	43	88	78	65	143	431	413	844

**3. Departamento de Caseros**

69	66	135	4	4	8	17	19	36	90	89	179
85	110	195	5	10	15	35	31	66	125	151	276
121	116	237	4	11	15	27	20	47	152	147	299
125	123	248	9	10	19	41	38	79	175	171	346
108	115	223	15	12	27	59	39	98	182	166	348
127	121	248	8	4	12	43	48	91	178	173	351
90	121	211	5	9	14	47	39	86	142	169	311
78	95	173	1	6	7	44	36	80	123	137	260
46	41	87	7	2	9	29	20	49	82	63	145
849	908	1 757	58	68	126	342	290	632	1 249	1 266	2 515

**4. Departamento de Castellanos**

79	86	165	11	15	26	28	34	62	118	135	253
144	142	286	14	23	37	47	57	104	205	222	427
200	159	359	27	24	51	81	71	152	308	254	562
215	188	403	25	25	50	86	102	188	326	315	641
241	184	425	29	34	63	107	114	221	377	332	709
195	207	402	27	25	52	135	89	224	357	321	678
191	181	372	29	28	57	113	110	223	333	319	652
178	133	311	26	18	44	130	105	235	334	256	590
142	94	236	20	18	38	110	66	176	272	178	450
1 585	1 374	2 959	208	210	418	837	748	1 585	2 630	2 332	4 962

**Censo Escolar de la República, en 1909 (Continuación)**

años 5 y meses	años 5 y meses	años 5 y meses	años 5 y meses	años 5 y meses	años 5 y meses	años 5 y meses	años 5 y meses	años 5 y meses	años 5 y meses	años 5 y meses	años 5 y meses	años 5 y meses
6 »	6 »	6 »	6 »	6 »	6 »	6 »	6 »	6 »	6 »	6 »	6 »	6 »
7 »	7 »	7 »	7 »	7 »	7 »	7 »	7 »	7 »	7 »	7 »	7 »	7 »
8 »	8 »	8 »	8 »	8 »	8 »	8 »	8 »	8 »	8 »	8 »	8 »	8 »
9 »	9 »	9 »	9 »	9 »	9 »	9 »	9 »	9 »	9 »	9 »	9 »	9 »
10 »	10 »	10 »	10 »	10 »	10 »	10 »	10 »	10 »	10 »	10 »	10 »	10 »
11 »	11 »	11 »	11 »	11 »	11 »	11 »	11 »	11 »	11 »	11 »	11 »	11 »
12 »	12 »	12 »	12 »	12 »	12 »	12 »	12 »	12 »	12 »	12 »	12 »	12 »
13 »	13 »	13 »	13 »	13 »	13 »	13 »	13 »	13 »	13 »	13 »	13 »	13 »
A.—ESCUELAS PROVINCIALES Y MUNICIPALES			B.—ESCUELAS NACIONALES			C.—ESCUELAS PARTICULARES			A + B + C			
Varones	Niñas	a + b	Varones	Niñas	d + e	Varones	Niñas	g + h	Varones	Niñas	j + k	
a	b	c	d	e	f	g	h	i	j	k	l	

**IV. Provincia de Santa Fé (Continuación)**

**5. Departamento de Constitución**

22	22	44	9	8	17	16	13	29	47	43	90
43	45	88	12	10	22	23	24	47	78	79	157
64	61	125	11	17	28	35	20	55	110	98	208
65	73	138	15	10	25	42	29	71	122	112	234
57	55	112	16	13	29	56	20	76	129	88	217
55	74	129	15	13	28	45	27	72	115	114	229
32	40	72	15	9	24	39	19	58	86	68	154
38	48	86	11	14	25	36	21	57	85	83	168
18	19	37	7	3	10	27	12	39	52	34	86
394	437	831	111	97	208	319	185	504	824	719	1 543

**6. Departamento de Garay**

7	8	15	4	—	4	2	1	3	13	9	22
23	16	39	—	4	4	1	3	4	24	23	47
38	25	63	1	5	6	3	5	8	42	35	77
38	28	66	5	6	11	5	3	8	48	37	85
55	47	102	7	8	15	3	8	11	65	63	128
43	49	92	2	4	6	2	2	4	47	55	102
37	39	76	4	9	13	1	5	6	42	53	95
42	36	78	1	3	4	—	—	—	43	39	82
28	13	41	7	3	10	3	1	4	38	17	55
311	261	572	31	42	73	20	28	48	362	331	693

**7. Departamento de Iriondo**

21	31	52	3	2	5	7	10	17	31	43	74
55	55	110	2	4	6	21	25	46	78	84	162
92	80	172	2	—	2	35	28	63	129	108	237
85	72	157	7	5	12	53	45	98	145	122	267
61	90	151	3	6	9	60	37	97	124	133	257
86	75	161	3	7	10	48	42	90	137	124	261
69	47	116	5	1	6	43	32	75	117	80	197
58	39	97	6	3	9	42	29	71	106	71	177
20	29	49	5	1	6	24	15	39	49	45	94
547	518	1 065	36	29	65	333	263	596	916	810	1 726

**Censo Escolar de la República, en 1909 (Continuación)**

años 5 y meses	años 5 y meses	años 5 y meses	años 5 y meses	años 5 y meses	años 5 y meses	años 5 y meses	años 5 y meses	años 5 y meses	años 5 y meses	años 5 y meses	años 5 y meses	años 5 y meses
6 »	6 »	6 »	6 »	6 »	6 »	6 »	6 »	6 »	6 »	6 »	6 »	6 »
7 »	7 »	7 »	7 »	7 »	7 »	7 »	7 »	7 »	7 »	7 »	7 »	7 »
8 »	8 »	8 »	8 »	8 »	8 »	8 »	8 »	8 »	8 »	8 »	8 »	8 »
9 »	9 »	9 »	9 »	9 »	9 »	9 »	9 »	9 »	9 »	9 »	9 »	9 »
10 »	10 »	10 »	10 »	10 »	10 »	10 »	10 »	10 »	10 »	10 »	10 »	10 »
11 »	11 »	11 »	11 »	11 »	11 »	11 »	11 »	11 »	11 »	11 »	11 »	11 »
12 »	12 »	12 »	12 »	12 »	12 »	12 »	12 »	12 »	12 »	12 »	12 »	12 »
13 »	13 »	13 »	13 »	13 »	13 »	13 »	13 »	13 »	13 »	13 »	13 »	13 »
A.—ESCUELAS PROVINCIALES Y MUNICIPALES			B.—ESCUELAS NACIONALES			C.—ESCUELAS PARTICULARES			A + B + C			
Varones	Niñas	a + b	Varones	Niñas	d + e	Varones	Niñas	g + h	Varones	Niñas	j + k	
a	b	c	d	e	f	g	h	i	j	k	l	

**IV. Provincia de Santa Fé (Continuación)**

**8. Departamento de Las Colonias**

75	74	149	9	5	14	19	27	46	103	106	209
177	138	315	16	21	37	51	44	95	244	203	447
266	225	491	37	24	61	92	87	179	395	336	731
243	259	502	29	25	54	118	120	238	390	404	794
284	264	548	44	46	90	140	112	252	468	422	890
227	253	480	36	38	74	158	148	306	421	439	860
222	221	443	40	27	67	181	114	295	443	362	805
214	167	381	39	24	63	175	130	305	428	321	749
125	106	231	26	14	40	136	70	206	287	190	477
1 833	1 707	3 540	276	224	500	1 070	852	1 922	3 179	2 783	5 962

**9. Departamento de Lopez (General)**

35	42	77	7	10	17	28	17	45	70	69	137
96	99	195	18	14	32	40	27	67	154	140	294
100	102	202	25	21	46	54	48	102	179	171	350
111	109	220	27	28	55	54	53	107	192	190	382
108	130	238	22	16	38	72	62	134	202	208	410
97	103	200	12	20	32	81	52	133	190	175	365
102	92	194	17	8	25	48	45	93	167	145	312
80	59	139	10	16	26	46	41	87	136	116	252
56	42	98	11	8	19	26	25	51	93	75	168
785	778	1 563	149	141	290	449	370	819	1 383	1 289	2 672

**10. Departamento de Nueve de Julio**

4	2	6	—	—	—	—	—	—	4	2	6
7	13	20	—	—	—	1	—	1	8	13	21
10	8	18	—	—	—	2	1	3	12	9	21
11	9	20	—	—	—	1	—	1	12	9	21
15	17	32	—	—	—	—	4	4	15	21	36
14	13	27	—	—	—	1	—	1	15	13	28
14	10	24	—	—	—	2	—	2	16	10	26
12	6	18	—	—	—	3	—	3	15	6	21
7	5	12	—	—	—	1	1	2	8	6	14
94	83	177	—	—	—	11	6	17	105	89	194

**Censo Escolar de la República, en 1909 (Continuación)**

años	años	años	años	años	años	años	años	años	años	años	años	años
5 y meses	5 y meses	5 y meses	5 y meses	5 y meses	5 y meses	5 y meses	5 y meses	5 y meses	5 y meses	5 y meses	5 y meses	5 y meses
6 .	6 .	6 .	6 .	6 .	6 .	6 .	6 .	6 .	6 .	6 .	6 .	6 .
7 .	7 .	7 .	7 .	7 .	7 .	7 .	7 .	7 .	7 .	7 .	7 .	7 .
8 .	8 .	8 .	8 .	8 .	8 .	8 .	8 .	8 .	8 .	8 .	8 .	8 .
9 .	9 .	9 .	9 .	9 .	9 .	9 .	9 .	9 .	9 .	9 .	9 .	9 .
10 .	10 .	10 .	10 .	10 .	10 .	10 .	10 .	10 .	10 .	10 .	10 .	10 .
11 .	11 .	11 .	11 .	11 .	11 .	11 .	11 .	11 .	11 .	11 .	11 .	11 .
12 .	12 .	12 .	12 .	12 .	12 .	12 .	12 .	12 .	12 .	12 .	12 .	12 .
13 .	13 .	13 .	13 .	13 .	13 .	13 .	13 .	13 .	13 .	13 .	13 .	13 .
A.—ESCUELAS PROVINCIALES Y MUNICIPALES			B.—ESCUELAS NACIONALES			C.—ESCUELAS PARTICULARES			A + B + C			
Varones	Niñas	a + b	Varones	Niñas	d + e	Varones	Niñas	g + h	Varones	Niñas	j + k	
a	b	c	d	e	f	g	h	i	j	k	l	

**IV. Provincia de Santa Fé (Continuación)**

**II. Departamento de Obligado (General)**

20	19	39	7	5	12	11	9	20	38	33	71
47	38	85	24	15	39	23	21	44	94	74	168
75	61	136	33	20	53	38	36	74	146	117	263
88	70	158	40	29	69	41	41	82	169	140	309
102	64	166	40	28	68	59	51	110	201	143	344
89	76	165	38	34	72	56	50	106	183	160	343
78	64	142	41	30	71	42	34	76	161	128	289
70	45	115	27	17	44	31	34	65	128	96	224
31	30	61	25	12	37	27	27	54	83	69	152
600	467	1 067	275	190	465	328	303	631	1 203	960	2 163

**12. Departamento de Rosario**

190	198	388	38	17	55	399	295	694	627	510	1 137
396	465	861	86	34	120	711	529	1 240	1 193	1 028	2 221
605	663	1 268	83	60	143	683	540	1 223	1 371	1 263	2 634
756	815	1 571	75	78	153	844	579	1 423	1 675	1 472	3 147
753	873	1 626	100	97	197	861	618	1 479	1 714	1 588	3 302
699	820	1 519	81	105	186	833	534	1 367	1 613	1 459	3 072
562	715	1 277	54	76	130	690	459	1 149	1 306	1 250	2 556
448	593	1 041	62	64	126	542	337	879	1 052	994	2 046
300	284	584	62	52	114	367	228	595	729	564	1 293
4 709	5 426	10 135	641	583	1 224	5 930	4 119	10 049	11 280	10 128	21 408

**13. Departamento de San Cristóbal**

26	22	48	3	2	5	24	15	39	53	39	92
57	60	117	3	9	12	46	31	77	106	100	206
80	62	142	6	2	8	69	65	134	155	129	284
67	73	140	4	8	12	62	67	129	133	148	281
93	94	187	4	7	11	71	53	124	168	154	322
61	70	131	8	9	17	67	58	125	136	137	273
82	62	144	7	10	17	64	39	103	153	111	264
57	56	113	9	5	14	39	45	84	105	106	211
53	30	83	5	2	7	31	24	55	89	56	145
576	529	1 105	49	54	103	473	397	870	1 098	980	2 078



**Censo Escolar de la República, en 1909 (Continuación)**

años 5 y meses	años 5 y meses	años 5 y meses	años 5 y meses	años 5 y meses	años 5 y meses	años 5 y meses	años 5 y meses	años 5 y meses	años 5 y meses	años 5 y meses	años 5 y meses	años 5 y meses
6 > >	6 > >	6 > >	6 > >	6 > >	6 > >	6 > >	6 > >	6 > >	6 > >	6 > >	6 > >	6 > >
7 > >	7 > >	7 > >	7 > >	7 > >	7 > >	7 > >	7 > >	7 > >	7 > >	7 > >	7 > >	7 > >
8 > >	8 > >	8 > >	8 > >	8 > >	8 > >	8 > >	8 > >	8 > >	8 > >	8 > >	8 > >	8 > >
9 > >	9 > >	9 > >	9 > >	9 > >	9 > >	9 > >	9 > >	9 > >	9 > >	9 > >	9 > >	9 > >
10 > >	10 > >	10 > >	10 > >	10 > >	10 > >	10 > >	10 > >	10 > >	10 > >	10 > >	10 > >	10 > >
11 > >	11 > >	11 > >	11 > >	11 > >	11 > >	11 > >	11 > >	11 > >	11 > >	11 > >	11 > >	11 > >
12 > >	12 > >	12 > >	12 > >	12 > >	12 > >	12 > >	12 > >	12 > >	12 > >	12 > >	12 > >	12 > >
13 > >	13 > >	13 > >	13 > >	13 > >	13 > >	13 > >	13 > >	13 > >	13 > >	13 > >	13 > >	13 > >
A.—ESCUELAS PROVINCIALES Y MUNICIPALES			B.—ESCUELAS NACIONALES			C.—ESCUELAS PARTICULARES			A + B + C			
Varones	Niñas	a + b	Varones	Niñas	d + e	Varones	Niñas	g + h	Varones	Niñas	j + k	
a	b	c	d	e	f	g	h	i	f	k	l	

**IV. Provincia de Santa Fé (Continuación)**

**14. Departamento de San Javier**

10	11	21	2	2	4	3	2	5	15	15	30
13	17	30	7	—	7	4	7	11	24	24	48
29	35	64	8	2	10	11	9	20	48	46	94
38	42	80	2	5	7	10	17	27	50	64	114
42	37	79	9	5	14	24	13	37	75	55	130
36	30	66	7	6	13	12	11	23	55	47	102
28	34	62	3	3	6	12	13	25	43	50	93
32	23	55	2	6	8	12	6	18	46	35	81
14	13	27	2	4	6	13	3	15	29	20	49
242	242	484	42	33	75	101	81	182	385	356	741

**15. Departamento de San Gerónimo**

36	45	81	5	1	6	24	14	38	65	60	125
104	77	181	6	7	13	38	25	63	148	109	257
119	125	244	11	6	17	32	26	58	162	157	319
139	137	276	10	6	16	44	33	77	193	176	369
169	163	332	7	9	16	46	41	87	222	213	435
137	124	261	15	8	23	43	33	76	195	165	360
146	126	272	2	7	9	35	34	69	183	167	350
121	93	214	9	7	16	42	29	71	172	129	301
73	53	126	8	7	15	28	15	43	109	75	184
1 044	943	1 987	73	58	131	332	250	582	1 449	1 251	2 700

**16. Departamento de San Justo**

22	24	46	1	—	1	3	6	9	26	30	56
46	57	103	—	1	1	1	6	7	47	64	111
54	55	109	1	3	4	6	9	15	61	67	128
80	52	132	4	—	4	6	10	16	90	62	152
100	59	159	3	2	5	3	12	15	106	73	179
72	73	145	2	2	4	5	10	15	79	85	164
83	47	130	3	4	7	5	8	13	91	59	150
63	56	119	1	3	4	6	8	14	70	67	137
30	16	46	2	2	4	3	3	6	35	21	56
550	439	989	17	17	34	38	72	110	605	528	1 133

**Censo Escolar de la República, en 1909 (Continuación)**

años 5 y meses	años 5 y meses	años 5 y meses	años 5 y meses	años 5 y meses	años 5 y meses	años 5 y meses	años 5 y meses	años 5 y meses	años 5 y meses	años 5 y meses	años 5 y meses	años 5 y meses
6	6	6	6	6	6	6	6	6	6	6	6	6
7	7	7	7	7	7	7	7	7	7	7	7	7
8	8	8	8	8	8	8	8	8	8	8	8	8
9	9	9	9	9	9	9	9	9	9	9	9	9
10	10	10	10	10	10	10	10	10	10	10	10	10
11	11	11	11	11	11	11	11	11	11	11	11	11
12	12	12	12	12	12	12	12	12	12	12	12	12
13	13	13	13	13	13	13	13	13	13	13	13	13
A.—ESCUELAS PROVINCIALES Y MUNICIPALES			B.—ESCUELAS NACIONALES			C.—ESCUELAS PARTICULARES			A + B + C			
Varones	Niñas	a + b	Varones	Niñas	d + e	Varones	Niñas	g + h	Varones	Niñas	j + k	
a	b	c	d	e	f	g	h	i	j	k	l	

**IV. Provincia de Santa Fé (Continuación)**

**17. Departamento de San Lorenzo**

30	33	63	9	6	15	16	14	30	55	53	108
57	63	120	13	8	21	46	23	69	116	94	210
81	96	177	12	16	28	55	46	101	148	158	306
86	90	176	9	15	24	62	55	117	157	160	317
89	113	202	13	15	28	75	45	120	177	173	350
88	91	179	9	17	26	82	58	140	179	166	345
84	78	162	12	8	20	67	47	114	163	133	296
71	55	126	20	4	24	72	45	117	163	104	267
42	37	79	4	8	12	41	31	72	87	76	163
628	656	1 284	101	97	198	516	364	880	1 245	1 117	2 362

**18. Departamento de San Martín**

31	71	102	5	—	5	16	20	36	52	91	143
90	61	151	10	3	13	31	40	71	131	104	235
91	80	171	4	10	14	40	29	69	135	119	254
98	87	185	6	13	19	55	50	105	159	150	309
84	82	166	13	7	20	79	77	156	176	166	342
77	89	166	13	9	22	72	45	117	162	143	305
83	75	158	15	5	20	82	67	149	180	147	327
64	71	135	11	13	24	84	78	162	159	162	321
47	34	81	16	4	20	72	39	111	135	77	212
665	650	1 315	93	64	157	531	445	976	1 289	1 159	2 448

**19. Departamento de Vera**

10	15	25	14	7	21	8	6	14	32	28	60
22	28	50	14	14	25	10	10	20	46	52	98
41	34	75	25	26	51	14	21	35	80	81	161
53	47	100	21	27	48	20	17	37	94	91	185
50	41	91	28	19	47	25	13	38	103	73	176
36	45	81	19	17	36	15	23	38	70	85	155
45	35	80	25	10	35	30	21	51	100	66	166
37	24	61	13	9	22	15	7	22	65	40	105
24	9	33	9	6	15	12	2	14	45	17	62
318	278	596	168	135	303	149	120	269	635	533	1 168

**Censo Escolar de la República, en 1909 (Continuación)**

años 5 y meses	años 5 y meses	años 5 y meses	años 5 y meses	años 5 y meses	años 5 y meses	años 5 y meses	años 5 y meses	años 5 y meses	años 5 y meses	años 5 y meses	años 5 y meses
6	6	6	6	6	6	6	6	6	6	6	6
7	7	7	7	7	7	7	7	7	7	7	7
8	8	8	8	8	8	8	8	8	8	8	8
9	9	9	9	9	9	9	9	9	9	9	9
10	10	10	10	10	10	10	10	10	10	10	10
11	11	11	11	11	11	11	11	11	11	11	11
12	12	12	12	12	12	12	12	12	12	12	12
13	13	13	13	13	13	13	13	13	13	13	13
A.—ESCUELAS PROVINCIALES Y MUNICIPALES			B.—ESCUELAS NACIONALES			C.—ESCUELAS PARTICULARES			A + B + C		
Varones	Niñas	a + b	Varones	Niñas	d + e	Varones	Niñas	g + h	Varones	Niñas	j + k
a	b	c	d	e	f	g	h	i	j	k	l

**IV. Provincia de Santa Fé (Conclusión)**

**Toda la provincia**

898	977	1 875	138	93	231	708	597	1 305	1 744	1 667	3 411
1 829	1 846	3 675	235	196	431	1 280	1 025	2 305	3 344	3 067	6 411
2 526	2 416	4 942	295	282	577	1 415	1 193	2 608	4 236	3 891	8 127
2 829	2 628	5 457	303	313	616	1 684	1 394	3 078	4 816	4 335	9 151
2 952	2 870	5 822	362	368	730	1 885	1 450	3 335	5 199	4 688	9 887
2 687	2 762	5 449	306	355	661	1 814	1 359	3 173	4 807	4 476	9 283
2 374	2 353	4 727	288	290	578	1 633	1 205	2 838	4 295	3 848	8 143
2 029	1 876	3 905	274	245	519	1 434	1 053	2 487	3 737	3 174	6 911
1 304	1 012	2 316	246	187	433	1 048	631	1 679	2 598	1 830	4 428
19 428	18 740	38 168	2 447	2 329	4 776	12 901	9 907	22 808	34 776	30 976	65 752

**V. Provincia de Entre Ríos**

**1. Departamento de la Capital**

135	98	233	7	9	16	55	44	99	197	151	348
255	229	484	15	15	30	69	94	163	339	338	677
345	326	671	19	17	36	84	122	206	448	465	913
396	325	721	28	20	48	99	101	200	523	446	969
438	386	824	27	16	43	88	101	189	553	503	1 056
390	356	746	35	17	52	89	136	225	514	509	1 023
386	351	737	23	29	52	74	96	170	483	476	959
364	322	686	43	21	64	55	92	147	462	435	897
280	224	504	30	20	50	30	57	87	340	301	641
2 989	2 617	5 606	227	164	391	643	843	1 486	3 859	3 624	7 483

**2. Departamento de Colón**

41	32	73	15	14	29	27	33	60	83	79	162
69	82	151	36	32	68	40	41	81	145	155	300
112	89	201	29	29	58	48	62	110	189	180	369
90	94	184	40	46	86	67	52	119	197	192	389
110	112	222	44	33	77	59	41	100	213	186	399
112	87	199	42	30	72	64	57	121	218	174	392
85	90	175	42	37	79	57	55	112	184	182	366
69	85	154	31	16	47	35	51	86	135	152	287
61	50	111	21	13	34	30	42	72	112	105	217
749	721	1 470	300	250	550	427	434	861	1 476	1 405	2 881

**Censo Escolar de la República, en 1909 (Continuación)**

años 5 y meses	años 5 y meses	años 5 y meses	años 5 y meses	años 5 y meses	años 5 y meses	años 5 y meses	años 5 y meses	años 5 y meses	años 5 y meses	años 5 y meses	años 5 y meses	años 5 y meses
6 > >	6 > >	6 > >	6 > >	6 > >	6 > >	6 > >	6 > >	6 > >	6 > >	6 > >	6 > >	6 > >
7 > >	7 > >	7 > >	7 > >	7 > >	7 > >	7 > >	7 > >	7 > >	7 > >	7 > >	7 > >	7 > >
8 > >	8 > >	8 > >	8 > >	8 > >	8 > >	8 > >	8 > >	8 > >	8 > >	8 > >	8 > >	8 > >
9 > >	9 > >	9 > >	9 > >	9 > >	9 > >	9 > >	9 > >	9 > >	9 > >	9 > >	9 > >	9 > >
10 > >	10 > >	10 > >	10 > >	10 > >	10 > >	10 > >	10 > >	10 > >	10 > >	10 > >	10 > >	10 > >
11 > >	11 > >	11 > >	11 > >	11 > >	11 > >	11 > >	11 > >	11 > >	11 > >	11 > >	11 > >	11 > >
12 > >	12 > >	12 > >	12 > >	12 > >	12 > >	12 > >	12 > >	12 > >	12 > >	12 > >	12 > >	12 > >
13 > >	13 > >	13 > >	13 > >	13 > >	13 > >	13 > >	13 > >	13 > >	13 > >	13 > >	13 > >	13 > >
A.—ESCUELAS PROVINCIALES Y MUNICIPALES			B.—ESCUELAS NACIONALES			C.—ESCUELAS PARTICULARES			A + B + C			
Varones	Niñas	a + b	Varones	Niñas	d + e	Varones	Niñas	g + h	Varones	Niñas	j + k	
a	b	c	d	e	f	g	h	i	j	k	l	

**V. Provincia de Entre Ríos (Continuación)**

**3. Departamento de Concordia**

34	45	79	19	13	32	20	33	53	73	91	164
72	76	148	21	27	48	51	35	86	144	138	282
103	108	211	45	39	84	60	56	116	208	203	411
132	103	235	44	34	78	47	54	101	223	191	414
146	144	290	45	34	79	60	52	112	251	230	481
166	138	304	41	43	84	39	61	100	246	242	488
174	152	326	40	41	81	56	57	113	270	250	520
138	124	262	34	24	58	31	51	82	203	199	402
88	102	190	28	17	45	18	34	52	134	153	287
1 053	992	2 045	317	272	589	382	433	815	1 752	1 697	3 449

**4. Departamento de Diamante**

24	19	43	1	2	3	16	16	32	41	37	78
55	56	111	3	5	8	41	29	70	99	90	189
82	67	149	12	6	18	50	53	103	144	126	270
104	83	187	7	5	12	44	62	106	155	150	305
89	90	179	9	3	12	47	63	110	145	156	301
78	67	145	8	2	10	65	57	122	151	126	227
87	76	163	8	2	10	52	58	110	147	136	283
88	84	172	6	10	16	47	61	108	141	155	296
65	52	117	6	3	9	28	27	55	99	82	181
672	594	1 266	60	38	98	390	426	816	1 122	1 058	2 180

**5. Departamento de Federación**

43	36	79	2	5	7	3	3	6	48	44	92
68	71	139	9	6	15	9	8	17	86	85	171
90	88	178	12	11	23	7	12	19	109	111	220
127	16	143	12	20	32	15	13	28	154	49	203
116	126	242	17	19	36	22	6	28	155	151	306
127	127	254	8	19	27	12	13	25	147	159	306
118	100	218	16	14	30	13	15	28	147	129	276
105	97	202	17	15	32	16	9	25	138	121	259
83	74	157	14	6	20	5	7	12	102	87	189
877	735	1 612	107	115	222	102	86	188	1 086	936	2 022

**Censo Escolar de la República, en 1909 (Continuación)**

años 5 y meses	años 5 y meses	años 5 y meses	años 5 y meses	años 5 y meses	años 5 y meses	años 5 y meses	años 5 y meses	años 5 y meses	años 5 y meses	años 5 y meses	años 5 y meses	años 5 y meses
6	6	6	6	6	6	6	6	6	6	6	6	6
7	7	7	7	7	7	7	7	7	7	7	7	7
8	8	8	8	8	8	8	8	8	8	8	8	8
9	9	9	9	9	9	9	9	9	9	9	9	9
10	10	10	10	10	10	10	10	10	10	10	10	10
11	11	11	11	11	11	11	11	11	11	11	11	11
12	12	12	12	12	12	12	12	12	12	12	12	12
13	13	13	13	13	13	13	13	13	13	13	13	13
<b>A.—ESCUELAS PROVINCIALES Y MUNICIPALES</b>			<b>B.—ESCUELAS NACIONALES</b>			<b>C.—ESCUELAS PARTICULARES</b>			<b>A + B + C</b>			
Varones	Niñas	a + b	Varones	Niñas	d + e	Varones	Niñas	g + h	Varones	Niñas	j + k	
<i>a</i>	<i>b</i>	<i>c</i>	<i>d</i>	<i>e</i>	<i>f</i>	<i>g</i>	<i>h</i>	<i>i</i>	<i>j</i>	<i>k</i>	<i>l</i>	

**V. Provincia de Entre Ríos (Continuación)**

**6. Departamento de Feliciano**

7	8	15	4	1	5	1	—	1	12	9	21
11	20	31	3	8	17	1	2	3	15	30	45
24	26	50	8	6	14	1	—	1	33	32	65
45	24	69	17	10	27	1	2	3	63	36	99
41	33	74	11	6	17	2	3	5	54	42	96
47	42	89	4	14	18	—	2	2	51	58	109
56	36	92	14	6	20	1	3	4	71	45	116
43	37	80	11	7	18	—	—	—	54	44	98
35	28	63	12	9	21	—	4	4	47	41	88
<b>309</b>	<b>254</b>	<b>563</b>	<b>84</b>	<b>67</b>	<b>151</b>	<b>7</b>	<b>16</b>	<b>23</b>	<b>400</b>	<b>337</b>	<b>737</b>

**7. Departamento de Gualeguay**

33	13	46	1	2	3	22	24	46	56	39	95
68	69	137	4	8	12	24	36	60	96	113	209
111	71	182	4	8	12	39	38	77	154	117	271
107	103	210	9	8	17	45	46	91	161	157	318
140	97	237	13	8	21	42	56	98	195	161	356
124	110	234	17	10	27	38	48	86	179	168	347
138	94	232	17	7	24	45	51	96	200	152	352
109	105	214	13	8	21	24	43	67	146	156	302
90	53	143	12	9	21	24	23	47	126	85	211
<b>920</b>	<b>715</b>	<b>1 635</b>	<b>90</b>	<b>68</b>	<b>158</b>	<b>303</b>	<b>365</b>	<b>668</b>	<b>1 313</b>	<b>1 148</b>	<b>2 461</b>

**8. Departamento de Gualeguaychí**

68	64	132	2	6	8	28	29	57	98	99	197
107	90	197	3	6	9	41	40	81	151	136	287
142	129	271	8	3	11	60	60	120	210	192	402
185	156	341	7	8	15	49	62	111	241	226	467
200	163	363	6	6	12	45	53	98	251	222	473
178	183	361	8	8	16	48	52	100	234	243	477
204	139	343	8	3	11	38	60	98	250	202	452
172	137	309	9	7	16	30	40	70	211	184	395
137	93	230	7	4	11	27	30	57	171	127	298
<b>1 393</b>	<b>1 154</b>	<b>2 547</b>	<b>58</b>	<b>51</b>	<b>109</b>	<b>366</b>	<b>426</b>	<b>792</b>	<b>1 817</b>	<b>1 631</b>	<b>3 448</b>

### Censo Escolar de la República, en 1909 (Continuación)

años 5 y meses	años 5 y meses	años 5 y meses	años 5 y meses	años 5 y meses	años 5 y meses	años 5 y meses	años 5 y meses	años 5 y meses	años 5 y meses	años 5 y meses	años 5 y meses
6	6	6	6	6	6	6	6	6	6	6	6
7	7	7	7	7	7	7	7	7	7	7	7
8	8	8	8	8	8	8	8	8	8	8	8
9	9	9	9	9	9	9	9	9	9	9	9
10	10	10	10	10	10	10	10	10	10	10	10
11	11	11	11	11	11	11	11	11	11	11	11
12	12	12	12	12	12	12	12	12	12	12	12
13	13	13	13	13	13	13	13	13	13	13	13
A.—ESCUELAS PROVINCIALES Y MUNICIPALES			B.—ESCUELAS NACIONALES			C.—ESCUELAS PARTICULARES			A + B + C		
Varones	Niñas	a + b	Varones	Niñas	d + e	Varones	Niñas	g + h	Varones	Niñas	j + k
a	b	c	d	e	f	g	h	i	j	k	l

#### V. Provincia de Entre Ríos (Continuación)

##### 9. Departamento de La Paz

29	19	48	14	9	23	4	9	13	47	37	84
53	56	109	11	15	26	10	12	22	74	83	157
78	64	142	20	13	33	13	17	30	111	94	205
112	83	195	36	16	52	17	14	31	165	113	278
100	85	185	23	10	33	17	14	31	140	109	249
102	85	187	26	13	39	11	24	35	139	122	261
123	91	214	27	19	46	10	19	29	160	129	289
103	64	167	17	12	29	13	13	26	133	89	222
68	46	114	21	4	25	7	10	17	96	60	156
768	593	1 361	195	111	306	102	132	234	1 065	836	1 901

##### 10. Departamento de Nogoyá

33	34	67	7	8	15	6	9	15	46	51	97
78	67	145	13	12	25	15	12	27	106	91	197
84	81	165	14	21	35	17	30	47	115	132	247
102	94	196	33	20	53	22	26	48	157	140	297
121	120	241	26	21	47	19	24	43	166	165	331
119	75	194	34	26	60	28	23	51	181	124	305
103	94	197	29	20	49	21	30	51	153	144	297
107	86	193	27	19	46	22	19	41	156	124	280
74	53	127	20	12	32	13	23	36	107	88	195
821	704	1 525	203	159	362	163	196	359	1 187	1 059	2 246

##### 11. Departamento de Tala

24	25	49	12	8	20	3	9	12	39	42	81
64	56	120	18	16	34	8	16	24	90	88	178
82	101	183	19	20	39	4	22	26	105	143	248
107	88	195	35	22	57	8	24	32	150	134	284
111	99	210	25	29	54	10	12	22	146	140	286
128	94	222	26	15	41	7	19	26	161	128	289
197	97	294	19	17	36	8	16	24	134	130	264
109	78	187	25	14	39	4	17	21	138	109	247
79	65	144	21	11	32	3	15	18	103	91	194
811	703	1 514	200	152	352	55	150	205	1 066	1 005	2 071

**Censo Escolar de la República, en 1909 (Continuación)**

años 5 y meses	años 5 y meses	años 5 y meses	años 5 y meses	años 5 y meses	años 5 y meses	años 5 y meses	años 5 y meses	años 5 y meses	años 5 y meses	años 5 y meses	años 5 y meses	años 5 y meses
6	6	6	6	6	6	6	6	6	6	6	6	6
7	7	7	7	7	7	7	7	7	7	7	7	7
8	8	8	8	8	8	8	8	8	8	8	8	8
9	9	9	9	9	9	9	9	9	9	9	9	9
10	10	10	10	10	10	10	10	10	10	10	10	10
11	11	11	11	11	11	11	11	11	11	11	11	11
12	12	12	12	12	12	12	12	12	12	12	12	12
13	13	13	13	13	13	13	13	13	13	13	13	13
A.—ESCUELAS PROVINCIALES Y MUNICIPALES			B.—ESCUELAS NACIONALES			C.—ESCUELAS PARTICULARES			A + B + C			
Varones	Niñas	a + b	Varones	Niñas	d + e	Varones	Niñas	g + h	Varones	Niñas	j + k	
a	b	c	d	e	f	g	h	i	j	k	l	

**V. Provincia de Entre Ríos (Continuación)**

**12. Departamento de Uruguay**

51	32	83	20	47	67	42	8	50	113	87	200
114	85	199	33	79	112	84	18	102	231	182	413
141	122	263	36	70	106	93	41	134	270	233	503
163	85	248	32	89	121	103	49	152	298	223	521
170	121	291	36	68	104	105	70	175	311	259	570
137	130	267	29	77	106	94	55	149	260	262	522
162	103	265	21	80	101	86	61	147	269	244	513
134	129	263	32	74	106	72	64	136	238	267	505
88	68	156	15	53	68	60	44	104	163	165	328
1 160	875	2 035	254	637	891	739	410	1 149	2 153	1 922	4 075

**13. Departamento de Victoria**

34	31	65	—	1	1	9	11	20	43	43	86
56	55	111	2	1	3	19	24	43	77	80	157
82	92	174	4	4	8	28	26	54	114	122	236
94	92	186	4	6	10	26	31	57	124	129	253
130	88	218	10	2	12	38	39	77	178	129	307
143	107	250	4	1	5	33	45	78	180	153	333
126	91	217	5	4	9	34	34	68	165	129	294
104	80	184	4	5	9	22	27	49	130	112	242
72	39	111	3	2	5	25	19	44	100	60	160
841	675	1 516	36	26	62	234	256	490	1 111	957	2 068

**14. Departamento de Villaguay**

42	18	60	1	—	1	34	24	58	77	42	119
67	61	128	—	2	2	68	54	122	135	117	252
100	85	185	4	2	6	82	69	151	186	156	342
120	83	203	5	2	7	62	68	130	187	153	340
115	90	205	10	2	12	73	83	156	198	175	373
119	104	223	3	6	9	58	74	132	180	184	364
100	83	183	8	7	15	72	55	127	180	145	325
107	84	191	7	4	11	63	58	121	177	146	323
75	51	126	5	6	11	33	39	72	113	96	209
845	659	1 504	43	31	74	545	524	1 069	1 433	1 214	2 647

**Censo Escolar de la República, en 1909** *(Continuación)*

años 3 y meses	años 3 y meses	años 3 y meses	años 3 y meses	años 3 y meses	años 3 y meses	años 3 y meses	años 3 y meses	años 3 y meses	años 3 y meses	años 3 y meses	años 3 y meses
6	6	6	6	6	6	6	6	6	6	6	6
7	7	7	7	7	7	7	7	7	7	7	7
8	8	8	8	8	8	8	8	8	8	8	8
9	9	9	9	9	9	9	9	9	9	9	9
10	10	10	10	10	10	10	10	10	10	10	10
11	11	11	11	11	11	11	11	11	11	11	11
12	12	12	12	12	12	12	12	12	12	12	12
13	13	13	13	13	13	13	13	13	13	13	13
A.—ESCUELAS PROVINCIALES Y MUNICIPALES			B.—ESCUELAS NACIONALES			C.—ESCUELAS PARTICULARES			A + B + C		
Varones	Niñas	a + b	Varones	Niñas	d + e	Varones	Niñas	g + h	Varones	Niñas	j + k
a	b	c	d	e	f	g	h	i	j	k	l

## V. Provincia de Entre Ríos (Conclusión)

**Toda la provincia**

598	474	1 072	105	125	230	270	252	522	973	851	1 824
1 137	1 073	2 210	171	232	403	480	421	901	1 788	1 726	3 514
1 567	1 449	3 025	234	249	483	586	608	1 194	2 396	2 306	4 702
1 884	1 429	3 313	309	306	615	605	604	1 209	2 798	2 339	5 137
2 027	1 754	3 781	302	257	559	627	617	1 244	2 956	2 628	5 584
1 970	1 705	3 675	285	281	566	586	666	1 252	2 841	2 652	5 493
1 969	1 597	3 566	277	286	563	567	610	1 177	2 813	2 493	5 306
1 752	1 512	3 264	276	236	512	434	545	979	2 462	2 293	4 755
1 295	998	2 293	215	169	384	303	374	677	1 813	1 541	3 354
14 208	11 991	26 199	2 174	2 141	4 315	4 458	4 697	9 155	20 840	18 829	39 669

## VI. Provincia de Corrientes

### **1. Departamento de La Capital**

82	68	150	26	27	53	7	22	29	115	117	232
171	127	298	36	40	76	17	19	36	224	186	410
252	171	423	52	52	104	14	30	44	318	253	571
247	181	428	53	68	121	16	35	51	316	284	600
223	180	403	55	70	125	12	45	57	290	295	585
241	181	422	53	59	112	11	33	44	305	273	578
232	148	380	71	50	121	15	30	45	318	228	546
216	131	347	52	48	100	5	30	35	273	209	482
114	89	203	65	42	107	3	20	23	182	151	333
<b>1 778</b>	<b>1 276</b>	<b>3 054</b>	<b>463</b>	<b>456</b>	<b>919</b>	<b>100</b>	<b>264</b>	<b>364</b>	<b>2 341</b>	<b>1 996</b>	<b>4 337</b>

## 2. Departamento de Bella Vista

18	17	35	2	2	4	8	10	18	28	29	57
43	31	74	8	5	13	15	9	24	66	45	111
50	46	96	11	6	17	13	8	21	74	60	134
78	61	139	10	7	17	18	13	31	106	81	187
81	77	158	6	4	10	19	14	33	106	95	201
81	68	149	18	5	23	15	7	22	114	80	194
78	67	145	11	7	18	12	12	24	101	86	187
80	51	131	7	5	12	14	8	22	101	64	165
57	47	104	13	3	16	15	4	19	85	54	139
566	465	1 031	86	44	130	129	85	214	781	594	1 375



**Censo Escolar de la República, en 1909 (Continuación)**

años	años	años	años	años	años	años	años	años	años	años	años	años
5 y meses	5 y meses	5 y meses	5 y meses	5 y meses	5 y meses	5 y meses	5 y meses	5 y meses	5 y meses	5 y meses	5 y meses	5 y meses
6 >	6 >	6 >	6 >	6 >	6 >	6 >	6 >	6 >	6 >	6 >	6 >	6 >
7 >	7 >	7 >	7 >	7 >	7 >	7 >	7 >	7 >	7 >	7 >	7 >	7 >
8 >	8 >	8 >	8 >	8 >	8 >	8 >	8 >	8 >	8 >	8 >	8 >	8 >
9 >	9 >	9 >	9 >	9 >	9 >	9 >	9 >	9 >	9 >	9 >	9 >	9 >
10 >	10 >	10 >	10 >	10 >	10 >	10 >	10 >	10 >	10 >	10 >	10 >	10 >
11 >	11 >	11 >	11 >	11 >	11 >	11 >	11 >	11 >	11 >	11 >	11 >	11 >
12 >	12 >	12 >	12 >	12 >	12 >	12 >	12 >	12 >	12 >	12 >	12 >	12 >
13 >	13 >	13 >	13 >	13 >	13 >	13 >	13 >	13 >	13 >	13 >	13 >	13 >
A.—ESCUELAS PROVINCIALES Y MUNICIPALES			B.—ESCUELAS NACIONALES			C.—ESCUELAS PARTICULARES			A + B + C			
Varones	Niñas	a + b	Varones	Niñas	d + e	Varones	Niñas	g + h	Varones	Niñas	j + k	
a	b	c	d	e	f	g	h	i	j	k	l	

**VI. Provincia de Corrientes (Continuación)**

**3. Departamento de Caa-Cati**

20	19	39	6	5	11	2	3	5	28	27	55
36	44	80	16	11	27	—	3	3	52	58	110
61	52	113	15	14	29	—	2	2	76	68	144
70	70	140	21	13	34	5	3	8	96	86	182
67	76	143	29	21	50	4	5	9	110	102	212
103	61	164	17	34	51	1	5	6	121	100	221
93	70	163	20	21	41	4	6	10	117	97	214
89	52	141	26	20	46	1	2	3	116	74	190
70	36	106	21	12	33	5	1	6	96	49	145
609	480	1 089	171	151	322	22	30	52	812	661	1 473

**4. Departamento de Concepción**

10	6	16	—	—	—	—	2	2	10	8	18
38	25	63	—	—	—	3	2	5	41	27	68
43	29	72	—	—	—	7	2	9	50	31	81
65	40	105	—	—	—	2	3	5	67	43	110
61	30	91	—	—	—	9	8	17	70	38	108
63	35	98	—	—	—	6	1	7	69	36	105
63	35	98	—	—	—	3	4	7	66	39	105
71	26	97	—	—	—	7	—	7	78	26	104
42	20	62	1	—	1	1	5	6	44	25	69
456	246	702	1	—	1	38	27	65	495	273	768

**5. Departamento de Curuzú Cuatiá**

21	16	37	—	2	2	7	11	18	28	29	57
37	31	68	3	4	2	18	21	29	58	56	114
61	40	101	4	11	15	25	16	41	90	67	157
62	50	112	14	12	26	19	25	44	95	87	182
71	62	133	8	14	22	32	23	55	111	99	210
63	59	122	9	12	21	25	27	52	97	98	195
85	62	147	6	6	12	29	23	52	120	91	211
72	59	131	5	12	17	10	26	36	87	97	184
59	38	97	5	4	9	12	9	21	76	51	127
531	417	948	54	77	131	177	181	358	762	675	1 437

**Censo Escolar de la República, en 1909 (Continuación)**

años	años	años	años	años	años	años	años	años	años	años	años	años
5 y meses	5 y meses	5 y meses	5 y meses	5 y meses	5 y meses	5 y meses	5 y meses	5 y meses	5 y meses	5 y meses	5 y meses	5 y meses
6 »	6 »	6 »	6 »	6 »	6 »	6 »	6 »	6 »	6 »	6 »	6 »	6 »
7 »	7 »	7 »	7 »	7 »	7 »	7 »	7 »	7 »	7 »	7 »	7 »	7 »
8 »	8 »	8 »	8 »	8 »	8 »	8 »	8 »	8 »	8 »	8 »	8 »	8 »
9 »	9 »	9 »	9 »	9 »	9 »	9 »	9 »	9 »	9 »	9 »	9 »	9 »
10 »	10 »	10 »	10 »	10 »	10 »	10 »	10 »	10 »	10 »	10 »	10 »	10 »
11 »	11 »	11 »	11 »	11 »	11 »	11 »	11 »	11 »	11 »	11 »	11 »	11 »
12 »	12 »	12 »	12 »	12 »	12 »	12 »	12 »	12 »	12 »	12 »	12 »	12 »
13 »	13 »	13 »	13 »	13 »	13 »	13 »	13 »	13 »	13 »	13 »	13 »	13 »
A.—ESCUELAS PROVINCIALES Y MUNICIPALES			B.—ESCUELAS NACIONALES			C.—ESCUELAS PARTICULARES			A + B + C			
Varones	Niñas	a + b	Varones	Niñas	d + e	Varones	Niñas	g + h	Varones	Niñas	j + k	
a	b	c	d	e	f	g	h	i	j	k	l	

**VI. Provincia de Corrientes (Continuación)**

**6. Departamento de Empedrado**

32	16	48	—	1	1	5	4	9	37	21	58
49	45	94	1	—	1	11	6	17	61	51	112
65	52	117	9	3	12	3	7	10	77	62	139
89	73	162	11	2	13	13	8	21	113	83	196
90	73	163	19	3	22	7	5	12	116	81	197
86	74	160	8	8	16	5	6	11	99	88	187
90	55	145	7	3	10	7	1	8	104	59	163
99	52	151	17	4	21	9	1	10	125	57	182
80	32	112	11	1	12	2	1	3	93	34	127
680	472	1 152	83	25	108	62	39	101	825	536	1 361

**7. Departamento de Esquina**

7	12	21	4	4	8	4	6	10	17	22	39
19	21	40	11	5	16	6	7	13	36	33	69
45	39	84	13	9	22	5	16	21	63	64	127
70	46	116	20	10	30	11	7	18	101	63	164
56	43	99	17	10	27	6	16	22	79	69	148
54	56	110	23	10	33	13	10	23	90	76	166
54	52	106	14	12	26	5	7	12	73	71	144
51	47	98	19	11	30	4	5	9	74	63	137
40	31	71	21	5	26	4	3	7	65	39	104
398	347	745	142	76	218	58	77	135	598	500	1 098

**8. Departamento de Goya**

32	25	57	3	7	10	7	7	14	42	39	81
54	62	116	13	18	31	12	16	28	79	96	175
108	75	183	19	19	38	15	17	32	142	111	253
115	91	206	22	25	47	14	15	29	151	131	282
133	117	250	26	23	49	14	13	27	173	153	326
134	93	227	31	27	58	8	20	28	173	140	313
108	96	204	28	26	54	9	11	20	145	133	278
102	63	165	24	25	49	9	22	31	135	110	245
86	48	134	35	15	50	7	5	12	128	68	196
872	670	1 542	201	185	386	95	126	221	1 168	981	2 149

**Censo Escolar de la República, en 1909 (Continuación)**

años 5 y meses	años 5 y meses	años 5 y meses	años 5 y meses	años 5 y meses	años 5 y meses	años 5 y meses	años 5 y meses	años 5 y meses	años 5 y meses	años 5 y meses	años 5 y meses	años 5 y meses
6 > >	6 > >	6 > >	6 > >	6 > >	6 > >	6 > >	6 > >	6 > >	6 > >	6 > >	6 > >	6 > >
7 > >	7 > >	7 > >	7 > >	7 > >	7 > >	7 > >	7 > >	7 > >	7 > >	7 > >	7 > >	7 > >
8 > >	8 > >	8 > >	8 > >	8 > >	8 > >	8 > >	8 > >	8 > >	8 > >	8 > >	8 > >	8 > >
9 > >	9 > >	9 > >	9 > >	9 > >	9 > >	9 > >	9 > >	9 > >	9 > >	9 > >	9 > >	9 > >
10 > >	10 > >	10 > >	10 > >	10 > >	10 > >	10 > >	10 > >	10 > >	10 > >	10 > >	10 > >	10 > >
11 > >	11 > >	11 > >	11 > >	11 > >	11 > >	11 > >	11 > >	11 > >	11 > >	11 > >	11 > >	11 > >
12 > >	12 > >	12 > >	12 > >	12 > >	12 > >	12 > >	12 > >	12 > >	12 > >	12 > >	12 > >	12 > >
13 > >	13 > >	13 > >	13 > >	13 > >	13 > >	13 > >	13 > >	13 > >	13 > >	13 > >	13 > >	13 > >
A.—ESCUELAS PROVINCIALES Y MUNICIPALES			B.—ESCUELAS NACIONALES			C.—ESCUELAS PARTICULARES			A + B + C			
Varones	Niñas	a + b	Varones	Niñas	d + e	Varones	Niñas	g + h	Varones	Niñas	j + k	
a	b	c	d	e	f	g	h	i	f	k	l	

**VI. Provincia de Corrientes (Continuación)**

**9. Departamento de Itatí**

14	4	18	—	—	—	1	—	1	15	4	19
17	12	29	—	—	—	—	—	—	17	12	29
21	17	38	—	—	—	1	—	1	22	17	39
27	11	38	—	—	—	—	—	—	27	11	38
21	20	41	—	—	—	1	1	2	22	21	43
22	15	37	—	—	—	1	—	1	23	15	38
20	17	37	—	—	—	—	—	—	20	17	37
25	8	33	—	—	—	—	1	1	25	9	34
10	5	15	—	—	—	1	1	2	11	6	17
177	109	286	—	—	—	5	3	8	182	112	294

**10. Departamento de Ituzzaingó**

5	6	11	4	1	5	3	1	4	12	8	20
12	20	32	4	9	13	1	2	3	17	31	48
7	18	25	18	15	33	3	3	6	28	36	64
21	26	47	18	16	34	2	4	6	41	46	87
28	17	45	18	18	36	1	5	6	47	40	87
22	20	42	21	11	32	4	3	7	47	34	81
17	20	37	16	16	32	1	1	2	34	37	71
16	11	27	11	12	23	4	2	6	31	25	56
15	9	24	12	10	22	1	2	3	28	21	49
143	147	290	122	108	230	20	23	43	285	278	563

**11. Departamento de Lavalle**

11	17	28	12	5	17	1	4	5	24	26	50
26	13	39	19	18	37	4	6	10	49	37	86
56	33	89	32	28	60	5	8	13	93	69	162
39	35	74	44	32	76	13	11	24	96	78	174
74	34	108	44	40	84	9	10	19	127	84	211
60	35	95	44	33	77	11	12	23	115	80	195
66	34	100	33	25	58	14	9	23	113	68	181
52	37	89	29	17	46	9	5	14	90	59	149
42	18	60	29	17	46	15	7	22	86	42	128
426	256	682	286	215	501	81	72	153	793	543	1336

**Censo Escolar de la República, en 1909** *(Continuación)*

años 5 y meses	años 5 y meses	años 5 y meses	años 5 y meses	años 5 y meses	años 5 y meses	años 5 y meses	años 5 y meses	años 5 y meses	años 5 y meses	años 5 y meses	años 5 y meses	años 5 y meses
6 > >	6 > >	6 > >	6 > >	6 > >	6 > >	6 > >	6 > >	6 > >	6 > >	6 > >	6 > >	6 > >
7 > >	7 > >	7 > >	7 > >	7 > >	7 > >	7 > >	7 > >	7 > >	7 > >	7 > >	7 > >	7 > >
8 > >	8 > >	8 > >	8 > >	8 > >	8 > >	8 > >	8 > >	8 > >	8 > >	8 > >	8 > >	8 > >
9 > >	9 > >	9 > >	9 > >	9 > >	9 > >	9 > >	9 > >	9 > >	9 > >	9 > >	9 > >	9 > >
10 > >	10 > >	10 > >	10 > >	10 > >	10 > >	10 > >	10 > >	10 > >	10 > >	10 > >	10 > >	10 > >
11 > >	11 > >	11 > >	11 > >	11 > >	11 > >	11 > >	11 > >	11 > >	11 > >	11 > >	11 > >	11 > >
12 > >	12 > >	12 > >	12 > >	12 > >	12 > >	12 > >	12 > >	12 > >	12 > >	12 > >	12 > >	12 > >
13 > >	13 > >	13 > >	13 > >	13 > >	13 > >	13 > >	13 > >	13 > >	13 > >	13 > >	13 > >	13 > >
A.—ESCUELAS PROVINCIALES Y MUNICIPALES			B.—ESCUELAS NACIONALES			C.—ESCUELAS PARTICULARES			A + B + C			
Varones	Niñas	a + b	Varones	Niñas	d + e	Varones	Niñas	g + h	Varones	Niñas	j + k	
a	b	c	d	e	f	g	h	i	j	k	l	

**VI. Provincia de Corrientes** *(Continuación)*

**12. Departamento de Mburucuyá**

5	3	8	1	2	3	—	—	—	6	5	11
18	15	33	5	8	13	—	—	—	23	23	46
42	30	72	16	8	24	—	2	2	58	40	98
57	38	95	23	13	36	—	—	—	80	51	131
56	37	93	6	11	17	—	1	1	62	49	111
55	51	107	20	19	39	—	—	—	75	71	146
64	38	102	28	10	38	—	—	—	92	48	140
69	25	94	19	12	31	—	1	1	88	38	126
72	11	83	11	4	15	—	—	—	83	15	98
438	249	687	129	87	216	—	4	4	567	340	907

**13. Departamento de Mercedes**

17	18	35	2	5	7	6	13	19	25	36	61
60	49	109	4	5	9	14	22	36	78	76	154
76	79	155	15	12	27	19	22	41	110	113	223
83	95	178	10	10	20	20	26	46	113	131	244
82	97	179	16	16	32	25	27	52	123	140	263
109	103	212	10	10	20	25	25	50	144	138	282
104	79	183	8	8	16	33	24	57	145	111	256
99	74	173	15	6	21	26	11	37	140	91	231
52	29	81	5	1	6	11	12	23	68	42	110
682	623	1 305	85	73	158	179	182	361	946	878	1 824

**14. Departamento de Monte Caseros**

14	16	30	10	14	24	4	9	13	28	39	67
34	27	61	23	29	52	6	12	18	63	68	131
51	45	96	36	27	63	11	7	18	98	79	177
65	59	124	39	31	70	14	16	30	118	106	224
69	55	124	33	22	55	16	4	20	118	81	199
77	69	146	40	16	56	5	10	15	122	95	217
67	56	123	24	32	56	12	10	22	103	98	201
46	49	95	26	19	45	6	6	12	78	74	152
36	27	63	18	23	41	—	5	5	54	55	109
459	403	862	249	213	462	74	79	153	782	695	1 477

**Censo Escolar de la República, en 1909 (Continuación)**

años 5 y meses	años 5 y meses	años 5 y meses	años 5 y meses	años 5 y meses	años 5 y meses	años 5 y meses	años 5 y meses	años 5 y meses	años 5 y meses	años 5 y meses	años 5 y meses	años 5 y meses
6.	6.	6.	6.	6.	6.	6.	6.	6.	6.	6.	6.	6.
7.	7.	7.	7.	7.	7.	7.	7.	7.	7.	7.	7.	7.
8.	8.	8.	8.	8.	8.	8.	8.	8.	8.	8.	8.	8.
9.	9.	9.	9.	9.	9.	9.	9.	9.	9.	9.	9.	9.
10.	10.	10.	10.	10.	10.	10.	10.	10.	10.	10.	10.	10.
11.	11.	11.	11.	11.	11.	11.	11.	11.	11.	11.	11.	11.
12.	12.	12.	12.	12.	12.	12.	12.	12.	12.	12.	12.	12.
13.	13.	13.	13.	13.	13.	13.	13.	13.	13.	13.	13.	13.
A.—ESCUELAS PROVINCIALES Y MUNICIPALES			B.—ESCUELAS NACIONALES			C.—ESCUELAS PARTICULARES			A + B + C			
Varones	Niñas	a + b	Varones	Niñas	d + e	Varones	Niñas	g + h	Varones	Niñas	j + k	
a	b	c	d	e	f	g	h	i	j	k	l	

**VI. Provincia de Corrientes (Continuación)**

**15. Departamento de Paso de los Libres**

9	8	17	—	1	1	4	1	5	13	10	23
26	29	55	2	2	4	9	5	14	37	36	73
33	37	70	6	4	10	7	5	12	46	46	92
57	40	97	8	3	11	12	7	19	77	50	127
75	46	121	3	4	7	7	7	14	85	57	142
48	41	89	8	8	16	9	9	18	65	58	123
51	43	94	3	3	6	5	5	10	59	51	110
48	25	73	7	1	8	6	3	9	61	29	90
40	23	63	4	2	6	8	5	13	52	30	82
387	292	679	41	28	69	67	47	114	495	367	862

**16. Departamento de Saladas**

21	23	44	4	3	7	4	2	6	29	28	57
34	44	78	3	11	14	17	8	25	54	63	117
80	59	139	11	6	17	22	14	36	113	79	192
80	90	170	15	8	23	21	12	23	116	110	226
105	68	173	16	10	26	22	12	34	143	90	233
115	85	200	9	6	15	9	15	24	133	106	239
88	90	178	6	5	11	21	14	35	115	109	224
89	64	153	12	4	16	18	10	28	117	78	197
79	38	117	9	4	13	10	3	13	98	45	143
691	561	1 252	85	57	142	144	90	234	920	708	1 628

**17. Departamento de San Antonio de Itaf**

1	2	3	—	—	—	1	2	3	2	4	6
3	2	5	—	—	—	3	2	5	6	4	10
14	4	18	—	—	—	1	2	3	15	6	21
16	12	28	—	—	—	2	2	4	18	14	32
8	8	16	—	—	—	2	6	8	10	14	24
24	18	42	—	—	—	3	3	6	27	21	48
21	10	31	—	—	—	2	4	6	23	14	37
18	5	23	—	—	—	2	5	7	20	10	30
24	7	31	—	—	—	3	2	5	27	9	36
129	68	197	—	—	—	19	28	47	148	96	244

**Censo Escolar de la República, en 1909** *(Continuación)*

años	años	años	años	años	años	años	años	años	años	años	años	años
5 y meses	5 y meses	5 y meses	5 y meses	5 y meses	5 y meses	5 y meses	5 y meses	5 y meses	5 y meses	5 y meses	5 y meses	5 y meses
6 .	6 .	6 .	6 .	6 .	6 .	6 .	6 .	6 .	6 .	6 .	6 .	6 .
7 .	7 .	7 .	7 .	7 .	7 .	7 .	7 .	7 .	7 .	7 .	7 .	7 .
8 .	8 .	8 .	8 .	8 .	8 .	8 .	8 .	8 .	8 .	8 .	8 .	8 .
9 .	9 .	9 .	9 .	9 .	9 .	9 .	9 .	9 .	9 .	9 .	9 .	9 .
10 .	10 .	10 .	10 .	10 .	10 .	10 .	10 .	10 .	10 .	10 .	10 .	10 .
11 .	11 .	11 .	11 .	11 .	11 .	11 .	11 .	11 .	11 .	11 .	11 .	11 .
12 .	12 .	12 .	12 .	12 .	12 .	12 .	12 .	12 .	12 .	12 .	12 .	12 .
13 .	13 .	13 .	13 .	13 .	13 .	13 .	13 .	13 .	13 .	13 .	13 .	13 .
A.—ESCUELAS PROVINCIALES Y MUNICIPALES			B.—ESCUELAS NACIONALES			C.—ESCUELAS PARTICULARES			A + B + C			
Varones	Niñas	a + b	Varones	Niñas	d + e	Varones	Niñas	g + h	Varones	Niñas	j + k	
a	b	c	d	e	f	g	h	i	j	k	l	

## VI. Provincia de Corrientes (Continuación)

### 18. Departamento de San Cosme

11	17	28	4	10	14	—	—	—	15	27	42
31	29	60	14	10	24	—	—	—	45	39	84
47	36	83	21	16	37	I	—	I	69	52	121
50	47	97	23	15	38	—	I	I	73	63	136
65	43	138	24	21	45	I	—	I	90	64	154
47	48	95	23	13	36	3	I	4	73	62	135
59	43	102	24	14	38	—	—	—	83	57	140
51	33	84	19	10	29	I	I	2	71	44	115
30	17	47	16	13	29	—	I	I	46	31	77
391	313	704	168	122	290	6	4	10	565	439	1 004

### 19. Departamento de San Luis del Palmar

23	10	33	I	—	I	2	2	4	26	12	38
29	16	5	—	—	—	I	2	3	30	18	48
65	27	92	I	—	I	2	5	7	68	32	100
89	35	124	—	—	—	3	5	8	92	40	132
89	30	119	I	—	I	3	4	7	93	34	127
92	28	120	—	—	—	5	I	6	97	29	126
92	35	127	—	—	—	I	I	2	93	36	129
86	26	112	—	—	—	2	I	3	88	27	115
71	20	91	—	—	—	2	—	2	73	20	93
636	227	863	3	—	3	21	21	42	660	248	908

## 20. Departamento de San Martín

16	8	24	1	1	2	3	3	6	20	12	32
26	11	37	1	1	2	6	5	11	33	17	50
34	34	68	2	4	6	7	9	16	43	47	90
59	36	95	8	5	13	11	7	18	78	48	126
54	48	102	5	6	11	11	10	21	70	64	134
55	40	95	5	4	9	5	11	16	65	55	120
62	32	94	2	4	6	4	5	9	68	41	109
54	34	88	4	7	11	11	9	20	69	50	119
42	13	69	4	6	10	2	5	7	48	29	77
402	261	663	32	38	70	60	64	124	494	363	857

**Censo Escolar de la República, en 1909 (Continuación)**

años 5 y meses	años 5 y meses	años 5 y meses	años 5 y meses	años 5 y meses	años 5 y meses	años 5 y meses	años 5 y meses	años 5 y meses	años 5 y meses	años 5 y meses	años 5 y meses
6 > >	6 > >	6 > >	6 > >	6 > >	6 > >	6 > >	6 > >	6 > >	6 > >	6 > >	6 > >
7 > >	7 > >	7 > >	7 > >	7 > >	7 > >	7 > >	7 > >	7 > >	7 > >	7 > >	7 > >
8 > >	8 > >	8 > >	8 > >	8 > >	8 > >	8 > >	8 > >	8 > >	8 > >	8 > >	8 > >
9 > >	9 > >	9 > >	9 > >	9 > >	9 > >	9 > >	9 > >	9 > >	9 > >	9 > >	9 > >
10 > >	10 > >	10 > >	10 > >	10 > >	10 > >	10 > >	10 > >	10 > >	10 > >	10 > >	10 > >
11 > >	11 > >	11 > >	11 > >	11 > >	11 > >	11 > >	11 > >	11 > >	11 > >	11 > >	11 > >
12 > >	12 > >	12 > >	12 > >	12 > >	12 > >	12 > >	12 > >	12 > >	12 > >	12 > >	12 > >
13 > >	13 > >	13 > >	13 > >	13 > >	13 > >	13 > >	13 > >	13 > >	13 > >	13 > >	13 > >
A.—ESCUELAS PROVINCIALES Y MUNICIPALES			B.—ESCUELAS NACIONALES			C.—ESCUELAS PARTICULARES			A + B + C		
Varones	Niñas	a + b	Varones	Niñas	d + e	Varones	Niñas	g + h	Varones	Niñas	j + k
a	b	c	d	e	f	g	h	i	j	k	l

**VI. Provincia de Corrientes (Continuación)**

**21. Departamento de San Miguel**

12	18	30	1	1	2	—	—	—	13	19	32
29	26	55	4	5	9	—	—	—	33	31	64
49	35	84	2	2	4	—	—	—	51	37	88
53	47	100	12	7	19	—	—	—	65	54	119
55	57	112	5	3	8	—	—	—	60	60	120
64	34	98	6	1	7	—	—	—	70	35	105
56	40	96	7	3	10	—	—	—	63	43	106
40	29	69	5	5	10	—	—	—	45	34	79
31	18	49	2	4	6	—	—	—	33	22	55
389	304	693	44	31	75	—	—	—	433	335	768

**22. Departamento de San Roque**

13	19	32	—	—	—	2	2	4	15	21	36
37	31	68	—	—	—	5	1	6	42	32	74
37	35	72	—	—	—	9	2	11	46	37	83
45	46	91	—	—	—	5	2	7	50	48	98
54	57	111	—	—	—	6	3	9	60	60	120
62	52	114	1	—	1	4	4	8	67	56	123
58	41	99	—	—	—	6	5	11	64	46	110
62	32	94	—	—	—	6	1	7	68	33	101
44	28	72	—	—	—	8	2	10	52	30	82
412	341	753	1	—	1	51	22	73	464	363	827

**23. Departamento de Santo Tomé**

21	26	47	7	11	18	1	5	6	29	42	71
28	30	58	10	3	13	4	1	5	42	34	76
37	39	76	11	10	21	6	1	7	54	50	104
57	53	110	13	18	31	2	1	3	72	72	144
52	57	109	26	10	36	5	—	5	83	67	150
56	48	104	19	10	29	2	—	2	77	58	135
46	48	94	30	9	39	5	2	7	81	59	140
49	49	98	27	7	34	2	2	4	78	58	136
31	21	52	18	6	24	3	2	5	52	29	81
377	371	748	161	84	245	30	14	44	568	469	1037

**Censo Escolar de la República, en 1909 (Continuación)**

años 5 y meses	años 5 y meses	años 5 y meses	años 5 y meses	años 5 y meses	años 5 y meses	años 5 y meses	años 5 y meses	años 5 y meses	años 5 y meses	años 5 y meses	años 5 y meses
6 .	6 .	6 .	6 .	6 .	6 .	6 .	6 .	6 .	6 .	6 .	6 .
7 .	7 .	7 .	7 .	7 .	7 .	7 .	7 .	7 .	7 .	7 .	7 .
8 .	8 .	8 .	8 .	8 .	8 .	8 .	8 .	8 .	8 .	8 .	8 .
9 .	9 .	9 .	9 .	9 .	9 .	9 .	9 .	9 .	9 .	9 .	9 .
10 .	10 .	10 .	10 .	10 .	10 .	10 .	10 .	10 .	10 .	10 .	10 .
11 .	11 .	11 .	11 .	11 .	11 .	11 .	11 .	11 .	11 .	11 .	11 .
12 .	12 .	12 .	12 .	12 .	12 .	12 .	12 .	12 .	12 .	12 .	12 .
13 .	13 .	13 .	13 .	13 .	13 .	13 .	13 .	13 .	13 .	13 .	13 .
A.—ESCUELAS PROVINCIALES Y MUNICIPALES			B.—ESCUELAS NACIONALES			C.—ESCUELAS PARTICULARES			A + B + C		
Varones	Niñas	a + b	Varones	Niñas	d + e	Varones	Niñas	g + h	Varones	Niñas	j + k
a	b	c	d	e	f	g	h	i	j	k	l

**VI. Provincia de Corrientes (Conclusión)**

**24. Departamento de Sauce**

4	7	11	—	—	—	2	—	2	6	7	13
8	16	24	—	—	—	5	3	8	13	19	32
20	16	36	—	—	—	4	4	8	24	20	44
21	15	36	—	—	—	6	11	17	27	26	53
15	12	27	—	—	—	4	7	11	19	19	38
12	21	33	—	—	—	7	11	18	19	32	51
27	15	42	—	1	1	17	15	32	44	31	75
13	14	27	—	—	—	4	6	10	17	20	37
16	15	31	—	—	—	3	3	6	19	18	37
136	131	267	—	1	1	52	60	112	188	192	380

**Toda la provincia**

421	381	802	88	102	190	74	109	183	583	592	1 175
865	756	1 621	177	184	361	157	152	309	1 199	1 092	2 291
1 354	1 048	2 402	294	246	540	180	182	362	1 828	1 476	3 304
1 615	1 297	2 912	364	295	659	209	214	423	2 188	1 806	3 994
1 684	1 344	3 028	357	306	663	216	226	442	2 257	1 876	4 133
1 745	1 336	3 081	365	286	651	177	214	391	2 287	1 836	4 123
1 701	1 226	2 927	338	255	593	205	189	394	2 244	1 670	3 914
1 597	996	2 593	324	225	549	156	158	314	2 077	1 379	3 456
1 183	645	1 828	300	172	472	116	98	214	1 599	915	2 514
12 165	9 029	21 194	2 607	2 071	4 678	1 490	1 542	3 032	16 262	12 642	28 904

**VII. Provincia de Córdoba**

**1. Departamento de la Capital**

109	98	207	10	6	16	255	278	533	374	382	756
202	203	405	20	24	44	323	398	721	545	625	1 170
258	285	543	40	20	60	385	433	818	683	738	1 421
305	292	597	36	23	59	405	416	821	746	731	1 477
289	293	582	44	40	84	367	382	749	700	715	1 415
293	271	564	46	32	78	375	394	769	714	697	1 411
265	279	544	54	39	93	414	424	838	733	742	1 475
237	218	455	54	39	93	317	332	649	608	589	1 197
150	152	302	75	39	114	249	235	484	474	426	900
2 108	2 091	4 199	379	262	641	3 090	3 292	6 382	5 577	5 645	11 222



**Censo Escolar de la República, en 1909 (Continuación)**

años 5 y meses	años 5 y meses	años 5 y meses	años 5 y meses	años 5 y meses	años 5 y meses	años 5 y meses	años 5 y meses	años 5 y meses	años 5 y meses	años 5 y meses	años 5 y meses	años 5 y meses
6 . .	6 . .	6 . .	6 . .	6 . .	6 . .	6 . .	6 . .	6 . .	6 . .	6 . .	6 . .	6 . .
7 . .	7 . .	7 . .	7 . .	7 . .	7 . .	7 . .	7 . .	7 . .	7 . .	7 . .	7 . .	7 . .
8 . .	8 . .	8 . .	8 . .	8 . .	8 . .	8 . .	8 . .	8 . .	8 . .	8 . .	8 . .	8 . .
9 . .	9 . .	9 . .	9 . .	9 . .	9 . .	9 . .	9 . .	9 . .	9 . .	9 . .	9 . .	9 . .
10 . .	10 . .	10 . .	10 . .	10 . .	10 . .	10 . .	10 . .	10 . .	10 . .	10 . .	10 . .	10 . .
11 . .	11 . .	11 . .	11 . .	11 . .	11 . .	11 . .	11 . .	11 . .	11 . .	11 . .	11 . .	11 . .
12 . .	12 . .	12 . .	12 . .	12 . .	12 . .	12 . .	12 . .	12 . .	12 . .	12 . .	12 . .	12 . .
13 . .	13 . .	13 . .	13 . .	13 . .	13 . .	13 . .	13 . .	13 . .	13 . .	13 . .	13 . .	13 . .
A.—ESCUELAS PROVINCIALES Y MUNICIPALES			B.—ESCUELAS NACIONALES			C.—ESCUELAS PARTICULARES			A + B + C			
Varones	Niñas	a + b	Varones	Niñas	d + e	Varones	Niñas	g + h	Varones	Niñas	j + k	
a	b	c	d	e	f	g	h	i	j	k	l	

**VII. Provincia de Córdoba (Continuación)**

**a. Departamento de Calamuchita**

16	15	31	—	—	—	5	3	8	21	18	39
33	30	63	1	2	3	7	3	10	41	35	76
29	21	50	4	—	4	8	5	13	41	26	67
37	32	69	1	1	2	4	6	10	42	39	81
42	35	77	6	1	7	6	6	12	54	42	96
40	34	74	4	4	8	8	7	15	52	45	97
36	33	69	3	5	8	7	4	11	46	42	88
45	26	71	3	1	4	6	4	10	54	31	85
30	18	48	4	2	6	5	5	10	39	25	64
308	244	552	26	16	42	56	43	99	390	303	693

**3. Departamento de Colón**

41	37	78	6	10	16	6	17	23	53	64	117
78	54	132	6	17	23	6	23	29	90	94	184
111	69	180	5	23	28	13	18	31	129	110	239
105	91	196	6	25	31	5	25	30	116	141	257
105	62	167	5	19	24	12	27	39	122	108	230
117	86	203	13	11	24	8	25	33	138	122	260
103	70	173	10	17	27	5	22	27	118	109	227
99	46	145	4	14	18	5	17	22	108	77	185
68	34	102	3	16	19	2	12	14	73	62	135
827	549	1 376	58	152	210	62	186	248	947	887	1 834

**4. Departamento de Cruz del Eje**

61	49	110	—	1	1	2	4	6	63	54	117
69	87	156	2	—	2	8	10	18	79	97	176
124	101	225	2	3	5	7	15	22	133	119	252
104	103	207	1	7	8	7	14	21	112	124	236
137	130	267	3	2	5	2	15	17	142	147	289
145	116	261	3	—	3	8	13	21	156	129	285
120	105	225	—	1	1	12	3	15	132	109	241
132	96	228	—	12	12	6	5	11	138	113	251
90	56	146	2	—	2	7	4	11	99	60	159
982	843	1 825	13	26	39	59	83	142	1 054	952	2 006

Censo Escolar de la República, en 1909 (Continuación)

años 5 y meses	años 5 y meses	años 5 y meses	años 5 y meses	años 5 y meses	años 5 y meses	años 5 y meses	años 5 y meses	años 5 y meses	años 5 y meses	años 5 y meses	años 5 y meses
6	6	6	6	6	6	6	6	6	6	6	6
7	7	7	7	7	7	7	7	7	7	7	7
8	8	8	8	8	8	8	8	8	8	8	8
9	9	9	9	9	9	9	9	9	9	9	9
10	10	10	10	10	10	10	10	10	10	10	10
11	11	11	11	11	11	11	11	11	11	11	11
12	12	12	12	12	12	12	12	12	12	12	12
13	13	13	13	13	13	13	13	13	13	13	13
A.—ESCUELAS PROVINCIALES Y MUNICIPALES			B.—ESCUELAS NACIONALES			C.—ESCUELAS PARTICULARES			A + B + C		
Varones	Niñas	a + b	Varones	Niñas	d + e	Varones	Niñas	g + h	Varones	Niñas	j + k
a	b	c	d	e	f	g	h	i	j	k	l

VII. Provincia de Córdoba (Continuación)

5. Departamento de Roca

5	9	14	3	4	7	7	2	9	15	15	30
10	9	19	9	3	12	8	3	11	27	15	42
17	17	34	5	2	7	8	9	17	30	28	58
11	20	31	7	6	13	5	5	10	23	31	54
12	19	31	5	3	8	10	3	13	27	25	52
14	14	28	8	4	12	11	3	14	33	21	54
11	14	25	—	7	7	7	2	9	18	23	41
11	13	24	4	3	7	6	2	8	21	18	39
4	11	15	2	2	4	7	3	10	13	16	29
95	126	221	43	34	77	69	32	101	207	192	399

6. Departamento de Ischilín

13	14	27	—	—	—	1	1	2	14	15	29
29	26	55	1	—	—	5	4	9	35	30	65
51	53	104	—	—	—	6	6	12	57	59	116
51	50	101	1	—	—	4	1	5	56	51	107
52	58	105	—	—	—	8	9	17	60	62	122
54	50	104	1	—	—	4	3	7	59	53	112
53	47	100	—	—	—	6	3	9	59	50	109
59	53	112	—	—	—	8	4	12	67	57	124
55	31	86	—	—	—	5	2	7	60	33	93
417	377	794	3	—	3	47	33	80	467	410	877

7. Departamento de Juárez Celman

26	28	54	21	12	33	18	15	33	65	55	110
43	57	100	24	14	38	19	20	39	86	91	177
63	67	130	19	25	44	44	26	70	126	118	244
64	83	147	28	24	52	30	15	45	122	122	244
64	67	131	11	24	35	48	29	77	123	120	243
56	84	140	20	24	44	34	26	60	110	134	244
42	65	107	23	19	42	38	29	67	103	113	216
53	39	92	14	12	26	30	22	52	97	73	170
32	46	78	11	8	19	32	13	45	75	67	142
443	536	979	171	162	333	293	195	488	907	893	1 800

**Censo Escolar de la República, en 1909 (Continuación)**

años 5 y meses	años 5 y meses	años 5 y meses	años 5 y meses	años 5 y meses	años 5 y meses	años 5 y meses	años 5 y meses	años 5 y meses	años 5 y meses	años 5 y meses	años 5 y meses	años 5 y meses
6 > >	6 > >	6 > >	6 > >	6 > >	6 > >	6 > >	6 > >	6 > >	6 > >	6 > >	6 > >	6 > >
7 > >	7 > >	7 > >	7 > >	7 > >	7 > >	7 > >	7 > >	7 > >	7 > >	7 > >	7 > >	7 > >
8 > >	8 > >	8 > >	8 > >	8 > >	8 > >	8 > >	8 > >	8 > >	8 > >	8 > >	8 > >	8 > >
9 > >	9 > >	9 > >	9 > >	9 > >	9 > >	9 > >	9 > >	9 > >	9 > >	9 > >	9 > >	9 > >
10 > >	10 > >	10 > >	10 > >	10 > >	10 > >	10 > >	10 > >	10 > >	10 > >	10 > >	10 > >	10 > >
11 > >	11 > >	11 > >	11 > >	11 > >	11 > >	11 > >	11 > >	11 > >	11 > >	11 > >	11 > >	11 > >
12 > >	12 > >	12 > >	12 > >	12 > >	12 > >	12 > >	12 > >	12 > >	12 > >	12 > >	12 > >	12 > >
13 > >	13 > >	13 > >	13 > >	13 > >	13 > >	13 > >	13 > >	13 > >	13 > >	13 > >	13 > >	13 > >
A.—ESCUELAS PROVINCIALES Y MUNICIPALES			B.—ESCUELAS NACIONALES			C.—ESCUELAS PARTICULARES			A + B + C			
Varones	Niñas	a + b	Varones	Niñas	d + e	Varones	Niñas	g + h	Varones	Niñas	j + k	
a	b	c	d	e	f	g	h	i	j	k	l	

**VII. Provincia de Córdoba (Continuación)**

**8. Departamento de Marcos Juárez**

47	39	86	3	3	6	21	20	41	71	62	133
76	67	143	6	6	12	40	34	74	122	107	229
117	90	207	7	9	16	43	37	80	167	136	303
91	78	169	5	5	10	57	40	97	153	123	276
92	90	182	10	7	17	55	56	111	157	153	310
91	82	173	3	11	14	43	42	85	137	135	272
72	79	151	8	6	14	58	49	107	138	134	272
57	65	122	7	7	14	55	41	96	119	113	232
46	38	84	2	2	4	48	31	79	96	71	167
689	628	1 317	51	56	107	420	350	770	1 160	1 034	2 194

**9. Departamento de Minas**

15	7	22	1	3	4	2	—	2	16	10	26
26	20	46	—	—	—	1	—	1	27	20	47
41	37	78	4	3	7	1	2	3	46	42	88
43	32	75	5	2	7	2	—	2	50	34	84
40	50	90	1	3	4	1	—	1	42	53	95
44	35	79	6	1	7	1	1	2	51	37	88
43	38	81	4	4	8	1	—	1	48	42	90
37	30	67	1	3	4	2	1	3	40	34	74
32	28	60	5	1	6	—	—	—	37	29	66
321	277	598	27	20	47	11	4	15	359	301	660

**10. Departamento de Pocho**

18	12	30	—	—	—	—	—	—	18	12	30
31	26	57	—	—	—	1	—	1	32	26	58
36	33	69	—	—	—	—	—	—	36	33	69
52	39	91	—	—	—	—	2	2	52	41	93
57	52	109	—	—	—	—	1	1	57	53	110
57	44	101	—	—	—	1	2	3	58	46	104
55	43	98	—	—	—	1	3	4	56	46	102
61	38	99	—	—	—	—	1	1	61	39	100
32	21	53	—	1	1	—	2	2	32	24	56
399	308	707	—	1	1	3	11	14	402	320	722

**Censo Escolar de la República, en 1909 (Continuación)**

años 5 y meses	años 5 y meses	años 5 y meses	años 5 y meses	años 5 y meses	años 5 y meses	años 5 y meses	años 5 y meses	años 5 y meses	años 5 y meses	años 5 y meses	años 5 y meses	años 5 y meses
6	6	6	6	6	6	6	6	6	6	6	6	6
7	7	7	7	7	7	7	7	7	7	7	7	7
8	8	8	8	8	8	8	8	8	8	8	8	8
9	9	9	9	9	9	9	9	9	9	9	9	9
10	10	10	10	10	10	10	10	10	10	10	10	10
11	11	11	11	11	11	11	11	11	11	11	11	11
12	12	12	12	12	12	12	12	12	12	12	12	12
13	13	13	13	13	13	13	13	13	13	13	13	13
A.—ESCUELAS PROVINCIALES Y MUNICIPALES			B.—ESCUELAS NACIONALES			C.—ESCUELAS PARTICULARES			A + B + C			
Varones	Niñas	a + b	Varones	Niñas	d + e	Varones	Niñas	g + h	Varones	Niñas	j + k	
a	b	c	d	e	f	g	h	i	j	k	l	

**VII. Provincia de Córdoba (Continuación)**

**11. Departamento de Punilla**

28	36	64	—	1	1	10	9	19	38	46	84
57	57	114	—	—	—	7	9	16	64	66	130
60	62	122	—	—	—	6	6	12	66	68	134
72	56	128	9	4	13	10	9	19	91	69	160
64	66	130	4	8	12	13	3	16	81	77	158
55	68	123	7	3	10	8	10	18	70	81	151
49	67	116	6	6	12	11	4	15	66	77	143
51	39	90	3	2	5	9	5	14	63	46	109
27	37	64	3	2	5	4	8	12	34	47	81
463	488	951	32	26	58	78	63	141	573	577	1 150

**12. Departamento de Río Cuarto**

16	19	35	16	23	39	27	30	57	59	72	131
30	42	72	55	30	85	64	51	115	149	123	272
56	44	100	60	43	103	71	64	135	187	151	338
53	57	110	68	52	120	78	73	151	199	182	381
64	87	151	71	54	125	58	74	132	193	215	408
67	80	147	52	68	120	79	70	149	198	218	416
50	67	117	58	52	110	70	89	159	178	208	386
64	62	126	39	42	81	64	62	126	167	166	333
37	39	76	35	36	71	49	42	91	121	117	238
437	497	934	454	400	854	560	555	1 115	1 451	1 452	2 903

**13. Departamento de Río Primero**

31	41	72	2	2	4	4	17	21	37	60	97
51	55	106	2	1	3	18	17	35	71	73	144
71	59	130	5	5	10	18	22	40	94	86	180
90	88	178	5	6	11	19	36	55	114	130	244
107	71	178	6	9	15	19	27	46	132	107	239
113	84	197	7	8	15	20	29	49	140	121	261
100	71	171	9	6	15	16	39	55	125	116	241
86	60	146	3	4	7	25	29	54	114	93	207
55	43	98	11	5	16	10	29	39	76	77	153
704	572	1 276	50	46	96	149	245	394	903	863	1 766

**Censo Escolar de la República, en 1909 (Continuación)**

años 5 y meses	años 5 y meses	años 5 y meses	años 5 y meses	años 5 y meses	años 5 y meses	años 5 y meses	años 5 y meses	años 5 y meses	años 5 y meses	años 5 y meses	años 5 y meses
6 > >	6 > >	6 > >	6 > >	6 > >	6 > >	6 > >	6 > >	6 > >	6 > >	6 > >	6 > >
7 > >	7 > >	7 > >	7 > >	7 > >	7 > >	7 > >	7 > >	7 > >	7 > >	7 > >	7 > >
8 > >	8 > >	8 > >	8 > >	8 > >	8 > >	8 > >	8 > >	8 > >	8 > >	8 > >	8 > >
9 > >	9 > >	9 > >	9 > >	9 > >	9 > >	9 > >	9 > >	9 > >	9 > >	9 > >	9 > >
10 > >	10 > >	10 > >	10 > >	10 > >	10 > >	10 > >	10 > >	10 > >	10 > >	10 > >	10 > >
11 > >	11 > >	11 > >	11 > >	11 > >	11 > >	11 > >	11 > >	11 > >	11 > >	11 > >	11 > >
12 > >	12 > >	12 > >	12 > >	12 > >	12 > >	12 > >	12 > >	12 > >	12 > >	12 > >	12 > >
13 > >	13 > >	13 > >	13 > >	13 > >	13 > >	13 > >	13 > >	13 > >	13 > >	13 > >	13 > >
A.—ESCUELAS PROVINCIALES Y MUNICIPALES			B.—ESCUELAS NACIONALES			C.—ESCUELAS PARTICULARES			A + B + C		
Varones	Niñas	a + b	Varones	Niñas	d + e	Varones	Niñas	g + h	Varones	Niñas	j + k
a	b	c	d	e	f	g	h	i	j	k	l

**VII. Provincia de Córdoba (Continuación)**

**14. Departamento de Río Segundo**

20	24	44	2	13	15	18	13	31	40	50	90
49	48	97	6	22	28	31	38	69	86	108	194
66	58	124	7	19	26	45	43	88	118	120	238
82	65	147	6	23	29	50	49	99	138	137	275
72	76	148	10	26	36	67	56	123	149	158	307
70	74	144	9	22	31	71	46	117	150	142	292
65	68	133	3	20	23	24	46	100	122	134	256
60	39	99	3	16	19	53	44	97	116	99	215
29	33	62	4	18	22	70	39	109	103	90	193
513	485	998	50	179	229	459	374	833	1 022	1 038	2 060

**15. Departamento de Río Seco**

5	7	12	—	—	—	1	1	2	6	8	14
15	13	28	—	—	—	—	1	1	15	14	29
23	12	35	—	—	—	1	—	1	24	12	36
25	16	41	—	—	—	2	3	5	27	19	46
29	23	52	—	—	—	3	3	5	32	25	57
30	18	48	—	—	—	1	2	3	31	20	51
20	19	39	—	—	—	1	1	2	21	20	41
34	16	50	1	—	1	4	2	6	39	18	57
13	12	25	—	—	—	2	—	2	16	12	27
194	136	330	1	—	1	15	12	27	210	148	358

**16. Departamento de San Alberto**

23	16	39	—	—	—	2	6	8	25	22	47
48	27	75	—	—	—	2	8	10	50	35	85
67	49	116	—	—	—	1	13	14	68	62	130
86	54	140	1	—	1	5	13	18	92	67	159
93	56	149	—	1	1	1	19	20	94	76	170
85	53	138	1	1	2	3	16	19	89	70	159
86	52	138	1	—	1	5	16	21	92	68	160
89	43	132	1	—	1	3	26	29	93	69	162
52	39	91	—	—	—	2	16	18	54	55	109
629	389	1 018	4	2	6	24	133	157	657	524	1 181

Censo Escolar de la República, en 1909 (Continuación)

años	años	años	años	años	años	años	años	años	años	años	años	años
5 y meses	5 y meses	5 y meses	5 y meses	5 y meses	5 y meses	5 y meses	5 y meses	5 y meses	5 y meses	5 y meses	5 y meses	5 y meses
6	6	6	6	6	6	6	6	6	6	6	6	6
7	7	7	7	7	7	7	7	7	7	7	7	7
8	8	8	8	8	8	8	8	8	8	8	8	8
9	9	9	9	9	9	9	9	9	9	9	9	9
10	10	10	10	10	10	10	10	10	10	10	10	10
11	11	11	11	11	11	11	11	11	11	11	11	11
12	12	12	12	12	12	12	12	12	12	12	12	12
13	13	13	13	13	13	13	13	13	13	13	13	13
A.—ESCUELAS PROVINCIALES Y MUNICIPALES			B.—ESCUELAS NACIONALES			C.—ESCUELAS PARTICULARES			A + B + C			
Varones	Niñas	a + b	Varones	Niñas	d + e	Varones	Niñas	g + h	Varones	Niñas	j + k	
a	b	c	d	e	f	g	h	i	j	k	l	

VII. Provincia de Córdoba (Continuación)

17. Departamento de San Javier

36	32	68	—	2	2	12	5	17	48	39	87
51	75	126	6	1	7	5	4	9	62	80	142
96	132	228	7	9	16	18	12	30	121	153	274
135	121	256	9	5	14	11	14	25	155	140	295
140	124	264	12	8	20	17	17	34	169	149	318
148	155	313	9	2	11	8	8	16	175	165	340
153	126	279	10	5	15	10	16	26	173	147	320
145	119	264	8	3	11	7	7	14	180	129	289
120	84	204	3	2	5	6	6	12	129	92	221
1 034	968	2 002	64	37	101	94	89	183	1 192	1 094	2 286

18. Departamento de San Justo

60	43	103	24	21	45	29	30	59	113	94	207
87	100	187	25	26	51	54	42	96	166	168	334
152	145	297	25	31	56	86	63	149	263	239	502
151	135	286	30	37	67	72	71	143	253	243	496
133	149	282	26	36	62	77	96	173	236	281	517
125	147	272	20	38	58	106	99	205	251	284	535
123	123	246	27	18	45	87	103	190	237	244	481
104	97	201	23	18	41	93	101	194	220	216	436
93	70	163	7	9	16	92	58	150	192	137	329
1 028	1 009	2 037	207	234	441	696	663	1 359	1 931	1 906	3 837

19. Departamento de Santa María

11	16	27	—	—	—	6	5	11	17	21	38
18	19	37	2	—	2	8	2	10	28	21	49
24	27	51	—	2	2	11	11	22	35	40	75
26	23	49	—	2	2	14	10	24	30	45	75
28	37	65	1	2	3	13	9	22	42	48	90
33	31	64	1	3	4	13	9	22	47	43	90
24	23	47	2	2	4	5	8	13	31	33	64
19	31	50	1	1	2	9	10	19	29	42	71
27	15	42	2	3	5	5	6	11	34	24	58
210	222	432	9	15	24	84	70	154	303	307	610

**Censo Escolar de la República, en 1909 (Continuación)**

años 5 y meses	años 5 y meses	años 5 y meses	años 5 y meses	años 5 y meses	años 5 y meses	años 5 y meses	años 5 y meses	años 5 y meses	años 5 y meses	años 5 y meses	años 5 y meses
6.	6.	6.	6.	6.	6.	6.	6.	6.	6.	6.	6.
7.	7.	7.	7.	7.	7.	7.	7.	7.	7.	7.	7.
8.	8.	8.	8.	8.	8.	8.	8.	8.	8.	8.	8.
9.	9.	9.	9.	9.	9.	9.	9.	9.	9.	9.	9.
10.	10.	10.	10.	10.	10.	10.	10.	10.	10.	10.	10.
11.	11.	11.	11.	11.	11.	11.	11.	11.	11.	11.	11.
12.	12.	12.	12.	12.	12.	12.	12.	12.	12.	12.	12.
13.	13.	13.	13.	13.	13.	13.	13.	13.	13.	13.	13.
A.—ESCUELAS PROVINCIALES Y MUNICIPALES			B.—ESCUELAS NACIONALES			C.—ESCUELAS PARTICULARES			A + B + C		
Varones	Niñas	a + b	Varones	Niñas	d + e	Varones	Niñas	g + h	Varones	Niñas	j + k
a	b	c	d	e	f	g	h	i	j	k	l

**VII. Provincia de Córdoba (Continuación)**

**20. Departamento de Sobremonte**

1	6	7	—	—	—	2	—	2	3	6	9
5	8	13	—	—	—	—	—	—	5	8	13
10	9	19	—	—	—	2	1	3	12	10	22
11	13	24	—	—	—	1	2	3	12	15	27
11	12	23	—	—	—	5	1	6	16	13	29
13	17	30	—	—	—	3	2	5	16	19	35
11	10	21	—	—	—	2	4	5	12	14	26
15	5	20	—	—	—	2	3	5	17	8	25
8	5	13	—	—	—	2	1	3	10	6	16
85	85	170	—	—	—	18	14	32	103	99	202

**21. Departamento de Tercero Abajo**

31	25	56	11	5	16	18	22	40	60	52	112
44	65	112	20	17	37	31	37	68	98	119	217
59	75	134	25	16	41	48	46	94	132	137	269
54	90	174	22	30	52	39	32	71	145	152	297
71	85	156	25	20	45	36	46	82	132	151	283
63	67	130	22	18	40	41	34	75	126	119	245
81	80	161	21	12	33	38	38	76	140	130	270
58	56	114	27	18	45	27	31	58	112	105	217
35	30	65	12	12	24	20	22	42	67	64	131
529	573	1 102	185	148	333	298	308	606	1 012	1 029	2 041

**22. Departamento de Tercero Arriba**

27	36	63	—	—	—	3	6	9	30	42	72
37	60	97	—	—	—	5	7	12	42	67	109
79	80	159	—	—	—	13	11	24	92	91	183
78	52	130	—	—	—	12	12	24	90	64	154
71	71	142	—	—	—	12	8	20	83	79	162
56	60	116	2	—	2	21	10	31	79	70	149
61	72	133	—	—	—	15	8	23	76	80	156
60	48	108	—	—	—	11	14	25	71	62	133
46	42	88	—	—	—	13	11	24	59	53	112
15	521	1 036	2	—	2	105	87	192	622	608	1 230

**Censo Escolar de la República, en 1909 (Continuación)**

años 5 y meses	años 5 y meses	años 5 y meses	años 5 y meses	años 5 y meses	años 5 y meses	años 5 y meses	años 5 y meses	años 5 y meses	años 5 y meses	años 5 y meses	años 5 y meses
6	6	6	6	6	6	6	6	6	6	6	6
7	7	7	7	7	7	7	7	7	7	7	7
8	8	8	8	8	8	8	8	8	8	8	8
9	9	9	9	9	9	9	9	9	9	9	9
10	10	10	10	10	10	10	10	10	10	10	10
11	11	11	11	11	11	11	11	11	11	11	11
12	12	12	12	12	12	12	12	12	12	12	12
13	13	13	13	13	13	13	13	13	13	13	13
A.—ESCUELAS PROVINCIALES Y MUNICIPALES			B.—ESCUELAS NACIONALES			C.—ESCUELAS PARTICULARES			A + B + C		
Varones	Niñas	a + b	Varones	Niñas	d + e	Varones	Niñas	g + h	Varones	Niñas	j + k
a	b	c	d	e	f	g	h	i	j	k	l

**VII. Provincia de Córdoba (Continuación)**

**23. Departamento de Totoral**

14	16	30	—	—	—	6	7	13	20	23	43
26	20	46	—	—	—	7	5	12	33	25	58
33	35	68	3	4	7	3	7	10	39	46	85
35	35	70	5	—	5	2	8	10	42	43	85
34	44	78	4	—	4	6	8	14	44	52	96
59	44	103	6	—	6	6	8	14	71	52	123
35	35	70	3	—	3	7	16	23	45	51	96
42	34	76	2	2	4	1	4	5	45	40	85
46	22	68	4	—	4	3	5	8	53	27	80
344	285	609	27	6	33	41	68	109	392	359	751

**24. Departamento de Tulumba**

13	13	26	—	—	—	2	2	5	15	15	30
26	16	42	—	—	—	6	5	11	32	21	53
41	30	71	—	—	—	12	16	28	53	46	99
40	35	75	—	—	—	9	7	16	49	42	91
53	46	99	—	—	—	13	10	23	66	56	122
46	40	86	—	—	—	10	13	23	56	53	109
47	30	77	—	—	—	13	21	34	60	51	111
48	23	71	—	1	1	15	10	25	63	34	97
30	19	49	—	—	—	9	10	19	39	29	68
344	252	596	—	1	1	89	94	183	433	347	780

**25. Departamento de Unión**

43	51	94	17	24	41	19	16	35	79	91	170
56	73	129	39	31	70	29	35	64	124	139	263
78	80	158	42	44	86	34	29	63	154	153	307
97	95	192	23	42	65	39	46	85	159	183	342
78	87	165	37	58	95	49	50	99	164	195	359
73	77	150	24	52	76	24	46	70	121	175	296
62	82	144	45	42	87	41	46	87	148	170	318
61	66	127	29	31	60	34	31	65	124	128	252
37	57	94	27	23	50	23	35	58	87	115	202
558	668	1 253	283	347	630	292	334	626	1 160	1 349	2 509



**Censo Escolar de la República, en 1909 (Continuación)**

años 5 y meses	años 5 y meses	años 5 y meses	años 5 y meses	años 5 y meses	años 5 y meses	años 5 y meses	años 5 y meses	años 5 y meses	años 5 y meses	años 5 y meses	años 5 y meses	años 5 y meses
6 > >	6 > >	6 > >	6 > >	6 > >	6 > >	6 > >	6 > >	6 > >	6 > >	6 > >	6 > >	6 > >
7 > >	7 > >	7 > >	7 > >	7 > >	7 > >	7 > >	7 > >	7 > >	7 > >	7 > >	7 > >	7 > >
8 > >	8 > >	8 > >	8 > >	8 > >	8 > >	8 > >	8 > >	8 > >	8 > >	8 > >	8 > >	8 > >
9 > >	9 > >	9 > >	9 > >	9 > >	9 > >	9 > >	9 > >	9 > >	9 > >	9 > >	9 > >	9 > >
10 > >	10 > >	10 > >	10 > >	10 > >	10 > >	10 > >	10 > >	10 > >	10 > >	10 > >	10 > >	10 > >
11 > >	11 > >	11 > >	11 > >	11 > >	11 > >	11 > >	11 > >	11 > >	11 > >	11 > >	11 > >	11 > >
12 > >	12 > >	12 > >	12 > >	12 > >	12 > >	12 > >	12 > >	12 > >	12 > >	12 > >	12 > >	12 > >
13 > >	13 > >	13 > >	13 > >	13 > >	13 > >	13 > >	13 > >	13 > >	13 > >	13 > >	13 > >	13 > >
<b>A.—ESCUELAS PROVINCIALES Y MUNICIPALES</b>			<b>B.—ESCUELAS NACIONALES</b>			<b>C.—ESCUELAS PARTICULARES</b>			<b>A + B + C</b>			
<b>Varones</b>	<b>Niñas</b>	<b>a + b</b>	<b>Varones</b>	<b>Niñas</b>	<b>d + e</b>	<b>Varones</b>	<b>Niñas</b>	<b>g + h</b>	<b>Varones</b>	<b>Niñas</b>	<b>j + k</b>	
<b>a</b>	<b>b</b>	<b>c</b>	<b>d</b>	<b>e</b>	<b>f</b>	<b>g</b>	<b>h</b>	<b>i</b>	<b>f</b>	<b>h</b>	<b>l</b>	

**VII. Provincia de Córdoba (Conclusión)**

**Toda la provincia**

710	689	1 399	116	130	246	476	509	985	1 302	1 328	2 630
1 200	1 257	2 457	224	194	418	635	756	1 441	2 109	2 207	4 316
1 762	1 670	3 432	260	258	518	884	895	1 779	2 906	2 823	5 729
1 928	1 755	3 683	268	294	562	882	909	1 797	3 078	2 958	6 036
1 938	1 885	3 823	281	321	602	898	954	1 852	3 117	3 160	6 277
1 957	1 831	3 788	264	302	566	907	918	1 825	3 128	3 051	6 179
1 767	1 698	3 465	287	261	548	923	994	1 917	2 977	2 953	5 930
1 727	1 362	3 089	227	229	456	792	808	1 600	2 746	2 399	5 145
1 194	982	2 176	212	181	393	665	595	1 260	2 071	1 758	3 829
14 183	13 129	27 312	2 139	2 170	4 309	7 112	7 338	14 450	23 434	22 637	46 071

**VIII. Provincia de San Luis**

**1. Departamento de la Capital**

18	37	55	15	25	40	—	6	6	33	68	101
43	68	111	42	36	78	—	8	8	85	112	197
88	66	154	77	80	157	5	14	19	170	160	330
109	82	191	93	56	149	3	6	9	205	144	349
94	110	204	89	82	171	3	19	22	186	211	397
95	105	200	79	67	146	1	18	19	175	190	365
95	97	192	79	72	151	1	17	18	175	186	361
105	96	201	89	55	144	1	11	12	195	162	357
104	82	186	71	64	135	3	14	17	178	160	338
751	743	1 494	634	537	1 171	17	113	130	1 402	1 393	2 795

**2. Departamento de Ayacucho**

19	23	42	12	6	18	—	—	—	31	29	60
26	44	70	25	28	53	1	3	4	52	75	127
45	58	103	32	34	66	3	4	7	80	96	176
64	58	122	34	40	74	5	1	6	103	99	202
68	73	141	43	36	79	1	2	3	112	111	223
63	67	130	36	28	64	2	2	4	101	97	198
80	76	156	46	26	72	4	1	5	130	103	233
85	68	153	41	26	67	2	2	4	128	96	224
73	61	134	44	25	69	—	2	2	117	88	205
528	528	1 051	313	249	562	18	17	35	854	794	1 648

**Censo Escolar de la República, en 1909 (Continuación)**

años 5 y meses	años 5 y meses	años 5 y meses	años 5 y meses	años 5 y meses	años 5 y meses	años 5 y meses	años 5 y meses	años 5 y meses	años 5 y meses	años 5 y meses	años 5 y meses
6.	6.	6.	6.	6.	6.	6.	6.	6.	6.	6.	6.
7.	7.	7.	7.	7.	7.	7.	7.	7.	7.	7.	7.
8.	8.	8.	8.	8.	8.	8.	8.	8.	8.	8.	8.
9.	9.	9.	9.	9.	9.	9.	9.	9.	9.	9.	9.
10.	10.	10.	10.	10.	10.	10.	10.	10.	10.	10.	10.
11.	11.	11.	11.	11.	11.	11.	11.	11.	11.	11.	11.
12.	12.	12.	12.	12.	12.	12.	12.	12.	12.	12.	12.
13.	13.	13.	13.	13.	13.	13.	13.	13.	13.	13.	13.
<b>A.—ESCUELAS PROVINCIALES Y MUNICIPALES</b>			<b>B.—ESCUELAS NACIONALES</b>			<b>C.—ESCUELAS PARTICULARES</b>			<b>A + B + C</b>		
Varones	Niñas	a + b	Varones	Niñas	d + e	Varones	Niñas	g + h	Varones	Niñas	j + k
a	b	c	d	e	f	g	h	i	j	k	l

**VIII. Provincia de San Luis (Continuación)**

**3. Departamento de Belgrano**

11	7	18	2	2	4	—	—	—	13	9	22
26	15	41	7	8	15	1	—	1	34	23	57
21	19	40	10	10	20	—	1	1	31	30	61
33	24	57	9	4	13	1	4	5	43	32	75
28	38	66	13	8	21	—	1	1	41	47	88
29	36	65	11	3	14	—	—	—	40	39	79
36	20	56	18	13	31	1	3	4	55	36	91
38	22	60	6	7	13	1	1	2	45	30	75
18	22	40	23	4	27	2	1	3	43	27	70
240	203	443	99	59	158	6	11	17	345	273	618

**4. Departamento de Chacabuco**

21	24	45	2	10	12	1	—	1	24	34	58
23	31	54	10	9	19	1	1	2	34	41	75
37	36	73	11	10	21	2	—	2	50	46	96
41	41	82	10	7	17	1	7	8	52	55	107
38	35	73	10	8	18	1	6	7	49	49	98
47	44	91	9	5	14	1	2	3	57	51	108
60	40	100	12	8	20	3	3	6	75	51	126
40	50	90	10	9	19	3	2	5	53	61	114
38	37	75	12	6	18	—	4	4	50	47	97
345	338	683	86	72	158	13	25	38	444	435	879

**5. Departamento de Junín**

18	16	34	8	10	18	2	—	2	28	26	54
34	35	69	19	18	37	1	1	2	54	54	108
55	49	104	21	26	47	3	—	3	79	75	154
56	48	104	26	29	55	1	3	4	83	80	163
43	71	114	19	25	44	—	2	2	62	98	160
73	73	146	30	16	46	2	1	3	105	90	195
64	57	121	33	11	44	—	—	—	97	68	165
73	55	128	36	19	55	—	1	1	109	75	184
53	42	95	26	15	41	1	—	1	80	57	137
469	446	915	218	169	387	10	8	18	697	623	1320

**Censo Escolar de la República, en 1909 (Continuación)**

años 5 y meses	años 5 y meses	años 5 y meses	años 5 y meses	años 5 y meses	años 5 y meses	años 5 y meses	años 5 y meses	años 5 y meses	años 5 y meses	años 5 y meses	años 5 y meses	años 5 y meses
6 > >	6 > >	6 > >	6 > >	6 > >	6 > >	6 > >	6 > >	6 > >	6 > >	6 > >	6 > >	6 > >
7 > >	7 > >	7 > >	7 > >	7 > >	7 > >	7 > >	7 > >	7 > >	7 > >	7 > >	7 > >	7 > >
8 > >	8 > >	8 > >	8 > >	8 > >	8 > >	8 > >	8 > >	8 > >	8 > >	8 > >	8 > >	8 > >
9 > >	9 > >	9 > >	9 > >	9 > >	9 > >	9 > >	9 > >	9 > >	9 > >	9 > >	9 > >	9 > >
10 > >	10 > >	10 > >	10 > >	10 > >	10 > >	10 > >	10 > >	10 > >	10 > >	10 > >	10 > >	10 > >
11 > >	11 > >	11 > >	11 > >	11 > >	11 > >	11 > >	11 > >	11 > >	11 > >	11 > >	11 > >	11 > >
12 > >	12 > >	12 > >	12 > >	12 > >	12 > >	12 > >	12 > >	12 > >	12 > >	12 > >	12 > >	12 > >
13 > >	13 > >	13 > >	13 > >	13 > >	13 > >	13 > >	13 > >	13 > >	13 > >	13 > >	13 > >	13 > >
A.—ESCUELAS PROVINCIALES Y MUNICIPALES			B.—ESCUELAS NACIONALES			C.—ESCUELAS PARTICULARES			A + B + C			
Varones	Niñas	a + b	Varones	Niñas	d + e	Varones	Niñas	g + h	Varones	Niñas	j + k	
a	b	c	d	e	f	g	h	i	j	k	l	

**VIII. Provincia de San Luis (Continuación)**

**6. Departamento de Federnera**

35	39	74	24	26	50	11	8	19	70	73	143
64	79	143	32	34	66	13	19	32	109	132	241
91	99	190	32	44	76	11	20	31	134	163	297
88	132	220	57	51	108	11	19	30	156	202	358
101	116	217	58	51	109	14	22	36	173	189	362
116	101	217	58	67	125	13	12	25	187	180	367
107	104	211	68	48	116	10	20	30	185	172	357
94	91	185	63	49	112	6	17	23	163	157	320
93	70	163	45	57	102	6	15	21	144	142	276
789	831	1 620	437	427	864	95	152	247	1 321	1 410	2 731

**7. Departamento de Pringles**

17	12	29	2	1	3	—	—	—	19	13	31
28	14	42	4	6	10	—	—	—	32	20	52
34	24	58	5	4	9	—	—	—	39	28	67
40	40	80	6	6	12	—	—	—	46	46	92
41	29	70	8	6	14	—	—	—	49	35	84
45	34	79	8	4	12	1	—	1	54	38	92
51	27	78	4	8	12	3	1	4	58	36	94
40	22	62	7	6	13	2	—	2	49	28	77
45	23	68	3	4	7	1	—	1	49	27	76
341	225	566	47	45	92	7	1	8	395	271	666

**8. Departamento de San Martín**

	10	15	7	—	7	—	2	2	12	12	24
25	25	50	4	1	5	2	1	3	31	27	58
28	25	53	6	4	10	2	—	1	36	29	65
32	45	77	5	2	7	2	4	6	39	51	90
35	32	67	6	9	15	1	—	1	42	41	83
49	28	77	9	8	17	2	1	3	60	37	97
53	34	87	11	10	21	1	2	3	65	46	111
59	38	97	6	16	22	1	1	2	66	55	121
39	42	81	7	9	16	2	3	5	48	54	102
325	279	604	61	59	120	13	14	27	399	352	751

**Censo Escolar de la República, en 1909 (Continuación)**

años 5 y meses	años 5 y meses	años 5 y meses	años 5 y meses	años 5 y meses	años 5 y meses	años 5 y meses	años 5 y meses	años 5 y meses	años 5 y meses	años 5 y meses	años 5 y meses	años 5 y meses
6	6	6	6	6	6	6	6	6	6	6	6	6
7	7	7	7	7	7	7	7	7	7	7	7	7
8	8	8	8	8	8	8	8	8	8	8	8	8
9	9	9	9	9	9	9	9	9	9	9	9	9
10	10	10	10	10	10	10	10	10	10	10	10	10
11	11	11	11	11	11	11	11	11	11	11	11	11
12	12	12	12	12	12	12	12	12	12	12	12	12
13	13	13	13	13	13	13	13	13	13	13	13	13
<b>A.—ESCUELAS PROVINCIALES Y MUNICIPALES</b>			<b>B.—ESCUELAS NACIONALES</b>			<b>C.—ESCUELAS PARTICULARES</b>			<b>A + B + C</b>			
Varones	Niñas	a + b	Varones	Niñas	d + e	Varones	Niñas	g + h	Varones	Niñas	j + k	
a	b	c	d	e	f	g	h	i	j	k	l	

**VIII. Provincia de San Luis (Conclusión)**

**Toda la provincia**

144	168	312	72	80	152	14	16	30	230	264	494
269	311	580	143	140	283	19	33	52	431	484	915
399	376	775	194	212	406	26	39	65	619	627	1 246
463	470	933	240	195	435	24	44	68	727	709	1 436
448	504	952	246	225	471	20	52	72	714	781	1 495
517	468	1 005	240	198	438	22	36	58	779	722	1 501
546	455	1 001	271	196	467	23	47	70	840	698	1 538
534	442	976	258	187	445	16	35	51	808	664	1 472
463	379	842	231	184	415	15	39	54	709	602	1 311
3 783	3 593	7 376	1 895	1 617	3 512	179	341	520	5 857	5 551	11 408

**IX. Provincia de Santiago del Estero**

**1. Departamento de La Capital**

50	47	97	20	27	47	11	30	41	81	104	185
92	96	188	28	20	48	22	42	64	142	148	300
140	111	251	13	13	26	20	43	63	173	167	340
123	140	263	19	17	36	13	32	45	155	189	344
130	139	268	16	14	30	28	35	63	174	187	361
173	182	355	22	32	54	38	46	84	233	260	493
179	174	353	21	27	48	30	34	64	230	235	465
139	141	280	25	15	40	31	25	56	195	181	376
118	113	231	20	20	40	31	11	42	161	144	313
1 144	1 142	2 286	184	185	369	224	298	522	1 512	1 625	3 177

**2. Departamento de Atamisqui**

17	18	35	9	10	19	—	—	—	26	28	54
33	23	56	11	13	24	2	2	4	46	38	84
26	22	48	20	14	34	5	7	12	51	38	89
29	35	64	15	9	24	3	6	9	47	50	97
39	27	66	9	17	26	7	6	13	53	50	103
30	14	44	14	15	29	4	6	10	48	35	83
34	17	51	24	13	37	6	2	8	68	32	100
38	31	69	22	20	42	6	1	7	66	56	122
29	19	48	9	12	21	7	3	10	45	34	79
279	210	489	133	123	256	38	28	66	450	361	811

**Censo Escolar de la República, en 1909** *(Continuación)*

años 5 y meses	años 5 y meses	años 5 y meses	años 5 y meses	años 5 y meses	años 5 y meses	años 5 y meses	años 5 y meses	años 5 y meses	años 5 y meses	años 5 y meses	años 5 y meses
6	6	6	6	6	6	6	6	6	6	6	6
7	7	7	7	7	7	7	7	7	7	7	7
8	8	8	8	8	8	8	8	8	8	8	8
9	9	9	9	9	9	9	9	9	9	9	9
10	10	10	10	10	10	10	10	10	10	10	10
11	11	11	11	11	11	11	11	11	11	11	11
12	12	12	12	12	12	12	12	12	12	12	12
13	13	13	13	13	13	13	13	13	13	13	13
A.—ESCUELAS PROVINCIALES Y MUNICIPALES			B.—ESCUELAS NACIONALES			C.—ESCUELAS PARTICULARES			A + B + C		
Varones	Niñas	a + b	Varones	Niñas	d + e	Varones	Niñas	g + h	Varones	Niñas	j + k
a	b	c	d	e	f	g	h	i	j	k	l

**IX. Provincia de Santiago del Estero** *(Continuación)*

**3. Departamento de la Banda**

66	61	127	10	7	17	8	8	16	84	76	160
85	83	168	16	8	24	11	14	25	112	105	217
111	93	204	9	15	24	11	7	18	131	115	246
118	96	214	16	15	31	11	14	25	145	125	270
152	87	239	10	14	24	19	10	29	181	111	292
130	99	229	19	12	31	10	13	23	159	124	283
115	72	187	21	7	28	18	13	31	154	92	246
103	65	168	17	11	28	9	15	24	129	91	220
69	45	114	9	6	15	4	11	15	82	62	144
949	701	1 650	127	95	222	101	105	206	1 177	901	2 078

**4. Departamento de Belgrano (General)**

7	9	16	12	11	23	1	1	2	20	21	41
17	13	30	15	13	28	2	1	3	34	27	61
12	14	26	21	19	40	1	3	4	34	36	70
16	8	24	19	29	48	3	2	5	38	39	77
18	17	35	18	21	39	2	—	2	38	38	76
19	14	33	24	12	36	4	—	4	47	26	73
19	11	30	21	13	34	3	3	6	43	27	70
11	10	21	23	16	39	—	1	1	34	27	61
11	2	13	22	7	29	3	3	6	36	12	48
130	98	228	175	141	316	19	14	33	324	253	577

**5. Departamento de Copo I.°**

8	3	11	—	—	—	1	1	2	9	4	13
9	8	17	—	—	—	1	—	1	10	8	18
18	8	26	—	—	—	1	—	1	19	8	27
13	19	32	—	—	—	2	1	3	15	20	35
21	19	40	—	—	—	—	—	—	21	19	40
23	12	35	—	—	—	1	1	2	24	13	37
22	20	42	—	—	—	2	2	4	24	22	46
21	15	36	—	—	—	2	—	2	23	15	38
15	13	28	—	—	—	1	—	1	16	13	29
150	117	267	—	—	—	11	5	16	161	122	283

**Censo Escolar de la República, en 1909 (Continuación)**

años 5 y meses	años 5 y meses	años 5 y meses	años 5 y meses	años 5 y meses	años 5 y meses	años 5 y meses	años 5 y meses	años 5 y meses	años 5 y meses	años 5 y meses	años 5 y meses	años 5 y meses
6	6	6	6	6	6	6	6	6	6	6	6	6
7	7	7	7	7	7	7	7	7	7	7	7	7
8	8	8	8	8	8	8	8	8	8	8	8	8
9	9	9	9	9	9	9	9	9	9	9	9	9
10	10	10	10	10	10	10	10	10	10	10	10	10
11	11	11	11	11	11	11	11	11	11	11	11	11
12	12	12	12	12	12	12	12	12	12	12	12	12
13	13	13	13	13	13	13	13	13	13	13	13	13
A.—ESCUELAS PROVINCIALES Y MUNICIPALES			B.—ESCUELAS NACIONALES			C.—ESCUELAS PARTICULARES			A + B + C			
Varones	Niñas	a + b	Varones	Niñas	d + e	Varones	Niñas	g + h	Varones	Niñas	j + k	
a	b	c	d	e	f	g	h	i	j	k	l	

**IX. Provincia de Santiago del Estero (Continuación)**

**6. Departamento de Copo 2.º**

15	7	22	5	2	7	—	—	—	20	9	29
24	15	39	9	3	12	2	1	3	35	19	54
28	20	48	3	6	9	2	1	3	33	27	60
33	13	46	9	9	18	1	—	1	43	22	65
30	13	43	9	5	14	—	2	2	39	20	59
24	23	47	12	6	18	1	—	1	37	29	66
26	21	47	8	3	11	1	4	5	35	28	63
20	19	39	9	6	15	—	—	—	29	25	54
16	11	27	8	5	13	1	1	2	25	17	42
216	142	358	72	45	117	8	9	17	296	196	492

**7. Departamento de Choya**

16	25	41	5	7	12	1	1	2	22	33	55
49	47	96	12	11	23	8	2	10	69	60	129
66	64	130	22	13	35	—	3	3	88	80	168
69	60	129	16	16	32	3	4	7	88	80	168
94	80	174	21	5	26	6	5	11	121	90	211
79	68	147	23	10	33	2	2	4	104	80	184
69	53	122	8	19	27	2	3	5	79	75	154
74	53	127	12	9	21	3	2	5	89	64	153
43	39	82	8	3	11	3	4	7	54	46	100
559	489	1 048	127	93	220	28	26	54	714	608	1 322

**8. Departamento de Figueroa**

14	7	21	6	4	10	3	—	3	23	11	34
33	24	57	8	7	15	—	3	3	41	34	75
29	26	55	18	9	27	2	1	3	49	36	85
48	27	75	14	8	22	1	—	1	63	35	98
46	31	77	13	11	24	3	1	4	62	43	105
64	25	89	18	8	26	—	—	—	82	33	115
58	25	83	13	13	26	1	—	1	72	38	110
37	18	55	22	7	29	4	2	6	63	27	90
22	11	33	13	10	23	2	2	4	37	23	60
351	194	545	125	77	202	16	9	25	492	280	772

**Censo Escolar de la República, en 1909 (Continuación)**

años 5 y meses	años 5 y meses	años 5 y meses	años 5 y meses	años 5 y meses	años 5 y meses	años 5 y meses	años 5 y meses	años 5 y meses	años 5 y meses	años 5 y meses	años 5 y meses	años 5 y meses
6	6	6	6	6	6	6	6	6	6	6	6	6
7	7	7	7	7	7	7	7	7	7	7	7	7
8	8	8	8	8	8	8	8	8	8	8	8	8
9	9	9	9	9	9	9	9	9	9	9	9	9
10	10	10	10	10	10	10	10	10	10	10	10	10
11	11	11	11	11	11	11	11	11	11	11	11	11
12	12	12	12	12	12	12	12	12	12	12	12	12
13	13	13	13	13	13	13	13	13	13	13	13	13
<b>A.—ESCUELAS PROVINCIALES Y MUNICIPALES</b>			<b>B.—ESCUELAS NACIONALES</b>			<b>C.—ESCUELAS PARTICULARES</b>			<b>A + B + C</b>			
Varones	Niñas	a + b	Varones	Niñas	d + e	Varones	Niñas	g + h	Varones	Niñas	j + k	
a	b	c	d	e	f	g	h	i	j	k	l	

**IX. Provincia de Santiago del Estero (Continuación)**

**9. Departamento de Guasayán**

14	8	22	—	—	—	—	—	—	14	8	22
29	21	50	—	—	—	2	—	2	31	21	52
48	25	73	—	—	—	—	—	—	48	25	73
40	42	82	I	—	I	—	—	—	41	42	83
59	31	90	—	—	—	I	—	I	60	31	91
52	30	82	—	I	I	—	2	2	52	33	85
51	30	81	—	—	—	I	—	I	52	30	82
41	35	76	—	I	I	I	—	I	42	36	78
34	14	48	I	—	I	2	—	2	37	14	51
368	236	604	2	2	4	7	2	9	377	240	617

**10. Departamento de Jiménez 1.º**

15	9	14	2	4	6	—	—	—	17	43	30
28	13	41	8	10	18	3	2	5	39	25	64
24	18	42	10	6	16	7	I	8	41	25	66
23	17	40	10	7	17	4	2	6	37	26	63
22	27	49	23	16	39	3	—	3	48	43	91
21	15	36	14	10	24	6	2	8	41	27	68
41	21	62	7	12	19	5	2	7	53	35	88
21	17	38	4	5	9	6	1	7	31	23	54
20	11	31	6	2	8	4	3	7	30	16	46
215	148	363	84	72	156	38	13	51	337	233	570

**11. Departamento de Jiménez 2.º**

19	18	37	—	—	—	—	—	—	19	18	37
44	36	80	—	—	—	—	—	—	44	36	80
55	48	103	—	—	—	—	—	—	55	48	103
58	43	101	—	—	—	—	—	—	58	43	101
67	46	113	—	—	—	—	—	—	67	46	113
59	40	99	—	—	—	—	—	—	59	40	99
57	34	91	—	—	—	—	—	—	57	34	91
53	33	86	—	—	—	—	—	—	53	31	86
30	20	50	—	—	—	—	—	—	30	20	50
442	318	760	—	—	—	—	—	—	412	318	760

Censo Escolar de la República, en 1909 (Continuación)

años 5 y meses	años 5 y meses	años 5 y meses	años 5 y meses	años 5 y meses	años 5 y meses	años 5 y meses	años 5 y meses	años 5 y meses	años 5 y meses	años 5 y meses	años 5 y meses	años 5 y meses
6 »	6 »	6 »	6 »	6 »	6 »	6 »	6 »	6 »	6 »	6 »	6 »	6 »
7 »	7 »	7 »	7 »	7 »	7 »	7 »	7 »	7 »	7 »	7 »	7 »	7 »
8 »	8 »	8 »	8 »	8 »	8 »	8 »	8 »	8 »	8 »	8 »	8 »	8 »
9 »	9 »	9 »	9 »	9 »	9 »	9 »	9 »	9 »	9 »	9 »	9 »	9 »
10 »	10 »	10 »	10 »	10 »	10 »	10 »	10 »	10 »	10 »	10 »	10 »	10 »
11 »	11 »	11 »	11 »	11 »	11 »	11 »	11 »	11 »	11 »	11 »	11 »	11 »
12 »	12 »	12 »	12 »	12 »	12 »	12 »	12 »	12 »	12 »	12 »	12 »	12 »
13 »	13 »	13 »	13 »	13 »	13 »	13 »	13 »	13 »	13 »	13 »	13 »	13 »
A.—ESCUELAS PROVINCIALES Y MUNICIPALES			B.—ESCUELAS NACIONALES			C.—ESCUELAS PARTICULARES			A + B + C			
Varones	Niñas	a + b	Varones	Niñas	d + e	Varones	Niñas	g + h	Varones	Niñas	j + k	
a	b	c	d	e	f	g	h	i	j	k	l	

IX. Provincia de Santiago del Estero (Continuación)

12. Departamento de Loreto

12	13	25	5	2	7	1	—	1	18	15	33
25	19	44	7	6	13	1	1	2	33	26	59
46	20	66	3	9	12	2	3	5	51	32	83
46	41	87	12	9	21	3	5	8	61	55	116
43	24	67	23	9	32	1	2	4	67	35	102
40	33	73	19	4	23	4	1	5	63	38	101
56	24	80	14	5	19	5	1	6	75	30	105
51	20	71	6	3	9	3	—	3	60	23	83
31	14	45	9	1	10	7	2	9	47	17	64
350	208	558	98	48	146	27	15	42	475	271	746

13. Departamento de Matará

11	7	18	6	—	6	3	5	8	20	12	32
35	23	58	8	5	13	2	—	2	45	28	73
36	34	70	12	3	15	1	1	2	49	38	87
46	35	81	9	4	13	3	2	5	58	41	99
40	27	67	18	14	32	4	3	7	62	44	106
50	30	80	18	12	30	8	5	13	76	47	123
40	24	64	16	9	25	9	3	12	65	36	101
32	23	55	14	6	20	8	5	13	54	34	88
26	13	39	9	6	15	8	4	12	43	23	66
316	216	532	110	59	169	46	28	74	472	303	775

14. Departamento de Moreno (Mariano)

6	2	8	—	—	—	—	—	—	6	2	8
4	4	8	—	—	—	—	—	—	4	4	8
4	3	7	—	—	—	3	—	3	7	3	10
7	1	8	—	—	—	—	—	—	7	1	8
6	8	14	—	—	—	1	1	2	7	9	16
6	2	8	—	—	—	—	—	—	6	2	8
5	4	9	—	—	—	—	—	—	5	4	9
8	9	17	—	—	—	—	1	1	8	10	18
8	7	15	—	—	—	—	—	—	8	7	15
54	40	94	—	—	—	4	2	6	58	42	100



**Censo Escolar de la República, en 1909** *(Continuación)*

años 5 y meses	años 5 y meses	años 5 y meses	años 5 y meses	años 5 y meses	años 5 y meses	años 5 y meses	años 5 y meses	años 5 y meses	años 5 y meses	años 5 y meses	años 5 y meses	años 5 y meses
6	6	6	6	6	6	6	6	6	6	6	6	6
7	7	7	7	7	7	7	7	7	7	7	7	7
8	8	8	8	8	8	8	8	8	8	8	8	8
9	9	9	9	9	9	9	9	9	9	9	9	9
10	10	10	10	10	10	10	10	10	10	10	10	10
11	11	11	11	11	11	11	11	11	11	11	11	11
12	12	12	12	12	12	12	12	12	12	12	12	12
13	13	13	13	13	13	13	13	13	13	13	13	13
A.—ESCUELAS PROVINCIALES Y MUNICIPALES			B.—ESCUELAS NACIONALES			C.—ESCUELAS PARTICULARES			A + B + C			
Varones	Niñas	a + b	Varones	Niñas	d + e	Varones	Niñas	g + h	Varones	Niñas	j + k	
a	b	c	d	e	f	g	h	i	j	k	l	

**IX. Provincia de Santiago del Estero** *(Continuación)*

**15. Departamento de Ojo de Agua**

15	11	26	12	12	24	—	—	—	27	23	50
11	17	28	23	13	36	—	—	—	34	30	64
23	28	51	16	23	39	2	2	4	41	53	94
30	18	48	25	20	45	1	1	2	56	39	95
21	12	33	14	14	28	1	1	2	36	27	63
23	28	51	21	15	36	1	—	1	45	43	88
22	29	51	24	18	42	3	4	7	49	51	100
35	28	63	17	27	44	1	1	2	53	56	109
33	22	55	24	26	50	—	4	4	57	52	109
113	193	406	176	168	344	9	13	22	398	374	772

**16. Departamento de Quebrachos**

7	9	16	4	1	5	—	—	—	11	10	21
19	18	37	2	6	8	2	—	2	23	24	47
19	22	41	19	11	30	3	1	4	41	34	75
17	23	40	8	11	19	1	—	1	26	34	60
37	17	54	13	9	22	—	3	3	50	29	79
17	17	34	14	9	23	—	—	—	31	26	57
26	17	43	15	6	21	1	1	2	42	24	66
27	13	40	20	10	30	1	1	2	48	24	72
22	11	33	9	9	18	—	—	—	31	20	51
191	147	338	104	72	176	8	6	14	303	225	528

**17. Departamento de Río Hondo**

10	8	18	8	7	15	3	—	3	21	15	36
28	15	43	15	11	26	9	1	10	52	27	79
50	18	68	16	13	29	1	—	2	67	32	99
39	26	65	20	13	33	4	4	8	63	43	106
50	26	76	21	16	37	3	5	8	74	47	121
49	33	82	22	9	31	4	6	10	75	48	123
44	26	70	19	11	30	1	5	6	64	42	106
43	30	73	19	17	36	6	2	8	68	49	117
26	15	41	9	6	15	2	2	4	37	23	60
339	197	536	149	103	252	33	26	59	521	326	847

**Censo Escolar de la República, en 1909 (Continuación)**

años 5 y meses	años 5 y meses	años 5 y meses	años 5 y meses	años 5 y meses	años 5 y meses	años 5 y meses	años 5 y meses	años 5 y meses	años 5 y meses	años 5 y meses	años 5 y meses
6	6	6	6	6	6	6	6	6	6	6	6
7	7	7	7	7	7	7	7	7	7	7	7
8	8	8	8	8	8	8	8	8	8	8	8
9	9	9	9	9	9	9	9	9	9	9	9
10	10	10	10	10	10	10	10	10	10	10	10
11	11	11	11	11	11	11	11	11	11	11	11
12	12	12	12	12	12	12	12	12	12	12	12
13	13	13	13	13	13	13	13	13	13	13	13
A.—ESCUELAS PROVINCIALES Y MUNICIPALES			B.—ESCUELAS NACIONALES			C.—ESCUELAS PARTICULARES			A + B + C		
Varones	Niñas	a + b	Varones	Niñas	d + e	Varones	Niñas	g + h	Varones	Niñas	j + k
a	b	c	d	e	f	g	h	i	j	k	l

**IX. Provincia de Santiago del Estero (Continuación)**

**18. Departamento de Robles**

22	30	52	—	1	1	1	1	2	23	32	55
75	49	124	2	2	4	—	—	—	77	51	128
111	68	179	1	3	4	1	1	2	113	72	185
71	75	146	1	4	5	1	—	1	73	79	152
129	82	211	2	3	5	1	2	3	132	87	219
106	80	186	1	1	2	1	1	2	108	82	190
93	65	158	1	2	3	1	2	3	95	69	164
85	54	139	3	1	4	2	2	4	90	57	147
53	36	89	—	—	—	—	—	—	53	36	89
745	539	1 284	11	17	28	8	9	17	764	565	1 329

**19. Departamento de Salavina**

5	3	8	6	5	11	—	—	—	11	8	19
9	5	14	11	9	20	2	1	3	22	15	37
22	7	29	16	12	28	—	—	—	38	19	57
16	19	35	13	14	27	1	1	2	30	34	64
27	14	41	21	17	38	1	—	1	49	31	80
28	10	38	25	15	40	3	1	4	56	26	82
33	9	42	18	10	28	—	—	—	51	19	70
26	14	40	17	17	34	1	—	1	44	31	75
23	15	38	16	6	22	4	—	4	43	21	64
189	96	285	143	105	248	12	3	15	344	204	548

**20. Departamento de Silipica 1.º**

6	13	19	—	1	1	—	—	—	6	14	20
17	17	34	2	1	3	—	—	—	19	18	37
28	17	45	6	2	8	—	—	—	34	19	53
34	14	48	2	3	5	—	—	—	36	17	53
20	23	43	1	4	5	1	—	1	22	27	49
44	29	73	2	3	5	1	—	1	47	32	79
25	20	45	9	6	15	—	—	—	34	26	60
24	10	34	5	3	8	—	—	—	29	13	42
15	9	24	4	13	17	—	—	—	19	22	41
213	152	365	31	36	67	2	—	2	246	188	434

**Censo Escolar de la República, en 1909** (Continuación)

años 5 y meses	años 5 y meses	años 5 y meses	años 5 y meses	años 5 y meses	años 5 y meses	años 5 y meses	años 5 y meses	años 5 y meses	años 5 y meses	años 5 y meses	años 5 y meses	años 5 y meses
6 > >	6 > >	6 > >	6 > >	6 > >	6 > >	6 > >	6 > >	6 > >	6 > >	6 > >	6 > >	6 > >
7 > >	7 > >	7 > >	7 > >	7 > >	7 > >	7 > >	7 > >	7 > >	7 > >	7 > >	7 > >	7 > >
8 > >	8 > >	8 > >	8 > >	8 > >	8 > >	8 > >	8 > >	8 > >	8 > >	8 > >	8 > >	8 > >
9 > >	9 > >	9 > >	9 > >	9 > >	9 > >	9 > >	9 > >	9 > >	9 > >	9 > >	9 > >	9 > >
10 > >	10 > >	10 > >	10 > >	10 > >	10 > >	10 > >	10 > >	10 > >	10 > >	10 > >	10 > >	10 > >
11 > >	11 > >	11 > >	11 > >	11 > >	11 > >	11 > >	11 > >	11 > >	11 > >	11 > >	11 > >	11 > >
12 > >	12 > >	12 > >	12 > >	12 > >	12 > >	12 > >	12 > >	12 > >	12 > >	12 > >	12 > >	12 > >
13 > >	13 > >	13 > >	13 > >	13 > >	13 > >	13 > >	13 > >	13 > >	13 > >	13 > >	13 > >	13 > >
A.—ESCUELAS PROVINCIALES Y MUNICIPALES			B.—ESCUELAS NACIONALES			C.—ESCUELAS PARTICULARES			A + B + C			
Varones	Niñas	a + b	Varones	Niñas	d + e	Varones	Niñas	g + h	Varones	Niñas	j + k	
a	b	c	d	e	f	g	h	i	j	k	l	

**IX. Provincia de Santiago del Estero** (Conclusión)

**21. Departamento de Silipica a.º**

9	9	18	1	1	2	—	—	—	10	10	20
14	12	26	4	1	5	—	—	—	18	13	31
25	21	46	2	4	6	1	—	1	28	25	53
27	19	46	2	—	2	—	—	—	29	19	48
34	17	51	6	3	9	—	1	1	40	21	61
35	28	63	1	2	3	—	1	1	36	31	67
34	23	57	4	1	5	—	—	—	38	24	62
31	12	43	3	2	5	1	—	1	35	14	49
23	11	34	2	2	4	—	1	1	25	14	39
232	152	384	25	16	41	2	3	5	259	171	430

**22. Departamento de Veintiocho de Marzo**

21	16	37	7	5	12	2	1	3	30	22	52
46	33	79	14	11	25	1	—	1	61	44	105
46	44	90	17	17	34	4	2	6	67	63	130
57	36	93	18	11	29	7	3	10	82	50	132
69	41	110	30	7	37	3	2	5	102	50	152
75	35	110	22	10	32	9	2	11	106	47	153
70	35	105	25	9	34	6	1	7	101	45	146
73	27	100	16	9	25	7	2	9	96	38	134
45	25	70	27	6	33	2	1	3	74	32	106
502	292	794	176	85	261	41	14	55	719	391	1 110

**Toda la provincia**

365	333	698	118	107	225	35	48	83	518	488	1 006
726	591	1 317	195	150	345	70	70	140	991	811	1 802
967	731	1 698	224	192	416	67	72	139	1 258	995	2 253
960	807	1 767	229	199	428	62	77	139	1 251	1 083	2 334
1 154	807	1 961	268	199	467	83	79	162	1 505	1 085	2 590
1 147	847	1 994	291	186	477	97	89	186	1 535	1 122	2 657
1 123	754	1 877	268	184	452	95	80	175	1 486	1 018	2 504
993	681	1 674	254	185	439	92	61	153	1 339	927	2 266
712	476	1 188	205	140	345	81	52	133	998	668	1 666
8 147	6 027	14 174	2 052	1 542	3 594	682	628	1 310	10 881	8 197	19 078

**Censo Escolar de la República, en 1909 (Continuación)**

años 5 y meses	años 5 y meses	años 5 y meses	años 5 y meses	años 5 y meses	años 5 y meses	años 5 y meses	años 5 y meses	años 5 y meses	años 5 y meses	años 5 y meses	años 5 y meses	años 5 y meses
6 > >	6 > >	6 > >	6 > >	6 > >	6 > >	6 > >	6 > >	6 > >	6 > >	6 > >	6 > >	6 > >
7 > >	7 > >	7 > >	7 > >	7 > >	7 > >	7 > >	7 > >	7 > >	7 > >	7 > >	7 > >	7 > >
8 > >	8 > >	8 > >	8 > >	8 > >	8 > >	8 > >	8 > >	8 > >	8 > >	8 > >	8 > >	8 > >
9 > >	9 > >	9 > >	9 > >	9 > >	9 > >	9 > >	9 > >	9 > >	9 > >	9 > >	9 > >	9 > >
10 > >	10 > >	10 > >	10 > >	10 > >	10 > >	10 > >	10 > >	10 > >	10 > >	10 > >	10 > >	10 > >
11 > >	11 > >	11 > >	11 > >	11 > >	11 > >	11 > >	11 > >	11 > >	11 > >	11 > >	11 > >	11 > >
12 > >	12 > >	12 > >	12 > >	12 > >	12 > >	12 > >	12 > >	12 > >	12 > >	12 > >	12 > >	12 > >
13 > >	13 > >	13 > >	13 > >	13 > >	13 > >	13 > >	13 > >	13 > >	13 > >	13 > >	13 > >	13 > >
A.—ESCUELAS PROVINCIALES Y MUNICIPALES			B.—ESCUELAS NACIONALES			C.—ESCUELAS PARTICULARES			A + B + C			
Varones	Niñas	a + b	Varones	Niñas	d + e	Varones	Niñas	g + h	Varones	Niñas	j + k	
a	b	c	d	e	f	g	h	i	j	k	l	

**X. Provincia de Tucumán**

**1. Departamento de la Capital**

86	79	165	4	7	11	32	45	77	122	131	253
231	245	476	9	13	22	65	44	109	305	302	607
374	386	760	23	21	44	77	88	165	474	495	969
464	504	968	19	33	52	110	97	207	593	634	1 227
563	503	1 066	28	31	59	102	118	220	693	652	1 345
495	561	1 056	31	32	63	108	108	216	634	701	1 335
513	567	1 080	29	42	71	110	90	200	652	699	1 351
418	404	822	35	35	70	97	74	171	550	513	1 063
232	248	480	25	33	58	68	59	127	325	340	665
3 376	3 497	6 873	203	247	450	769	723	1 492	4 348	4 467	8 815

**2. Departamento de Barruyaco**

21	22	43	9	11	20	1	3	4	31	36	67
55	42	97	12	9	21	8	5	13	75	56	131
71	58	129	10	15	25	5	4	9	86	77	163
16	85	101	19	8	27	7	6	13	42	99	141
90	68	158	19	13	32	3	5	8	112	86	198
75	80	155	14	9	23	5	8	13	94	97	191
59	66	125	13	11	24	4	7	11	76	84	160
68	60	128	12	5	17	3	2	5	83	67	150
36	38	74	6	9	15	6	2	8	48	49	97
491	519	1 010	114	90	204	42	42	84	647	651	1 298

**3. Departamento de Cruz Alta**

42	36	78	—	—	—	15	22	37	57	58	115
95	72	167	9	6	15	51	48	99	155	126	281
151	126	277	13	7	20	98	88	186	262	221	483
159	123	282	13	7	20	66	64	130	238	194	432
171	148	319	8	9	17	99	67	166	278	224	502
146	112	258	13	14	27	79	76	155	238	202	440
122	101	223	11	9	20	68	58	126	201	168	369
91	73	164	12	7	19	57	41	98	160	121	281
54	41	95	4	4	8	34	18	52	92	63	155
1 031	832	1 863	83	63	146	567	482	1 049	1 681	1 377	3 058

**Censo Escolar de la República, en 1909 (Continuación)**

años 5 y meses	años 5 y meses	años 5 y meses	años 5 y meses	años 5 y meses	años 5 y meses	años 5 y meses	años 5 y meses	años 5 y meses	años 5 y meses	años 5 y meses	años 5 y meses
6	6	6	6	6	6	6	6	6	6	6	6
7	7	7	7	7	7	7	7	7	7	7	7
8	8	8	8	8	8	8	8	8	8	8	8
9	9	9	9	9	9	9	9	9	9	9	9
10	10	10	10	10	10	10	10	10	10	10	10
11	11	11	11	11	11	11	11	11	11	11	11
12	12	12	12	12	12	12	12	12	12	12	12
13	13	13	13	13	13	13	13	13	13	13	13
A.—ESCUELAS PROVINCIALES Y MUNICIPALES			B.—ESCUELAS NACIONALES			C.—ESCUELAS PARTICULARES			A + B + C		
Varones	Niñas	a + b	Varones	Niñas	d + e	Varones	Niñas	g + h	Varones	Niñas	j + k
a	b	c	d	e	f	g	h	i	j	k	l

**X. Provincia de Tucumán (Continuación)**

**4. Departamento de Chicligasta**

45	40	85	14	12	26	3	1	4	62	53	115
102	106	208	13	13	26	3	4	7	118	123	241
164	130	294	17	21	38	1	7	8	182	158	340
204	67	271	21	22	43	3	4	7	228	93	321
199	211	410	18	26	44	3	4	7	220	241	461
224	164	388	27	22	49	1	4	5	252	190	442
191	156	347	20	14	34	5	1	6	216	171	387
179	136	315	20	13	33	2	8	10	201	157	358
91	86	180	23	9	32	3	2	5	120	97	217
1 402	1 096	2 498	173	152	325	24	35	59	1 599	1 283	2 882

**5. Departamento de Famallá**

71	60	131	11	10	21	1	3	4	83	73	156
111	104	215	10	1	11	6	4	10	127	109	236
146	159	305	6	15	21	15	4	19	167	178	345
194	178	372	16	20	36	1	4	5	211	202	413
192	201	393	20	11	31	5	7	12	217	219	436
181	206	387	14	11	25	5	5	10	200	222	422
166	157	323	17	8	25	1	3	4	184	168	352
158	109	267	16	10	26	6	1	7	180	120	300
151	91	242	11	10	21	1	2	3	163	103	266
1 370	1 265	2 635	121	96	217	41	33	74	1 532	1 394	2 926

**6. Departamento de Graneros**

27	23	50	1	—	1	—	—	—	28	23	51
62	53	115	4	—	4	—	—	—	66	53	119
81	68	149	6	2	8	—	—	—	87	70	157
102	84	186	6	9	15	—	—	—	108	93	201
120	98	218	5	11	16	—	—	—	125	109	234
109	101	210	5	13	18	—	1	1	114	115	229
112	81	193	6	2	8	—	—	—	118	83	201
93	78	171	7	7	14	—	—	—	100	85	185
89	42	131	3	2	5	1	—	1	93	44	137
795	628	1 423	43	46	89	1	1	2	839	675	1 514

**Censo Escolar de la República, en 1909** (Continuación)

años 5 y meses	años 5 y meses	años 5 y meses	años 5 y meses	años 5 y meses	años 5 y meses	años 5 y meses	años 5 y meses	años 5 y meses	años 5 y meses	años 5 y meses	años 5 y meses
6 . .	6 . .	6 . .	6 . .	6 . .	6 . .	6 . .	6 . .	6 . .	6 . .	6 . .	6 . .
7 . .	7 . .	7 . .	7 . .	7 . .	7 . .	7 . .	7 . .	7 . .	7 . .	7 . .	7 . .
8 . .	8 . .	8 . .	8 . .	8 . .	8 . .	8 . .	8 . .	8 . .	8 . .	8 . .	8 . .
9 . .	9 . .	9 . .	9 . .	9 . .	9 . .	9 . .	9 . .	9 . .	9 . .	9 . .	9 . .
10 . .	10 . .	10 . .	10 . .	10 . .	10 . .	10 . .	10 . .	10 . .	10 . .	10 . .	10 . .
11 . .	11 . .	11 . .	11 . .	11 . .	11 . .	11 . .	11 . .	11 . .	11 . .	11 . .	11 . .
12 . .	12 . .	12 . .	12 . .	12 . .	12 . .	12 . .	12 . .	12 . .	12 . .	12 . .	12 . .
13 . .	13 . .	13 . .	13 . .	13 . .	13 . .	13 . .	13 . .	13 . .	13 . .	13 . .	13 . .
A.—ESCUELAS PROVINCIALES Y MUNICIPALES			B.—ESCUELAS NACIONALES			C.—ESCUELAS PARTICULARES			A + B + C		
Varones	Niñas	a + b	Varones	Niñas	d + e	Varones	Niñas	g + h	Varones	Niñas	j + k
a	b	c	d	e	f	g	h	i	j	k	l

**X. Provincia de Tucumán** (Continuación)

**7. Departamento de Leales**

34	36	70	6	5	11	1	—	1	41	41	82
75	70	145	4	11	15	2	4	6	81	85	166
109	72	181	13	8	21	3	3	6	125	83	208
111	92	203	11	11	22	3	5	8	125	108	233
132	110	242	10	12	22	4	4	8	146	126	272
141	83	194	7	2	9	4	4	8	122	89	211
107	94	201	12	14	26	4	5	9	123	113	236
79	65	144	12	8	20	6	2	8	97	75	172
54	35	89	6	3	9	2	—	2	62	38	100
812	657	1 469	81	74	155	29	27	56	922	758	1 680

**8. Departamento de Monteros**

32	36	68	14	10	24	3	3	6	49	49	98
102	94	196	24	24	48	—	9	9	126	127	253
147	126	273	41	51	92	2	3	5	190	180	370
169	172	341	49	42	91	—	6	6	218	220	438
194	179	373	46	47	93	4	13	17	244	239	483
201	156	357	67	59	126	8	10	18	276	225	501
208	182	390	53	45	98	—	18	18	261	245	506
198	122	320	58	50	108	6	10	16	262	182	444
118	93	211	42	5	47	1	2	3	161	100	261
1 369	1 160	2 529	394	333	727	24	74	98	1 787	1 567	3 354

**9. Departamento de Río Chico**

31	28	59	13	12	25	3	3	6	47	43	90
81	62	143	15	16	31	8	5	13	104	83	187
89	97	186	31	28	59	8	6	14	128	131	259
155	127	282	31	16	47	8	5	13	194	148	342
197	135	332	25	15	40	9	10	19	231	160	391
156	136	292	22	34	56	14	9	23	142	179	321
142	140	282	30	18	48	7	6	13	179	164	343
129	90	219	18	19	37	7	1	8	154	110	264
98	65	163	17	16	33	4	7	11	119	88	207
1 078	880	1 958	202	174	376	68	52	120	1 348	1 106	2 454

**Censo Escolar de la República, en 1909 (Continuación)**

años 5 y meses	años 5 y meses	años 5 y meses	años 5 y meses	años 5 y meses	años 5 y meses	años 5 y meses	años 5 y meses	años 5 y meses	años 5 y meses	años 5 y meses	años 5 y meses	años 5 y meses
6 >	6 >	6 >	6 >	6 >	6 >	6 >	6 >	6 >	6 >	6 >	6 >	6 >
7 >	7 >	7 >	7 >	7 >	7 >	7 >	7 >	7 >	7 >	7 >	7 >	7 >
8 >	8 >	8 >	8 >	8 >	8 >	8 >	8 >	8 >	8 >	8 >	8 >	8 >
9 >	9 >	9 >	9 >	9 >	9 >	9 >	9 >	9 >	9 >	9 >	9 >	9 >
10 >	10 >	10 >	10 >	10 >	10 >	10 >	10 >	10 >	10 >	10 >	10 >	10 >
11 >	11 >	11 >	11 >	11 >	11 >	11 >	11 >	11 >	11 >	11 >	11 >	11 >
12 >	12 >	12 >	12 >	12 >	12 >	12 >	12 >	12 >	12 >	12 >	12 >	12 >
13 >	13 >	13 >	13 >	13 >	13 >	13 >	13 >	13 >	13 >	13 >	13 >	13 >
A.—ESCUELAS PROVINCIALES Y MUNICIPALES			B.—ESCUELAS NACIONALES			C.—ESCUELAS PARTICULARES			A + B + C			
Varones	Niñas	a + b	Varones	Niñas	d + e	Varones	Niñas	g + h	Varones	Niñas	j + k	
a	b	c	d	e	f	g	h	i	j	k	l	

**X. Provincia de Tucumán (Conclusión)**

**10. Departamento de Tafi**

16	14	30	10	6	16	—	—	—	26	20	46
40	31	71	19	18	37	—	—	—	59	49	108
56	43	99	22	27	49	—	—	1	78	71	149
47	37	84	45	40	85	1	—	1	93	77	170
47	54	101	44	47	91	1	2	3	92	103	195
61	61	122	44	33	77	2	2	4	107	96	203
59	33	92	43	28	71	—	—	—	102	61	163
33	39	72	44	18	62	4	—	4	81	57	138
17	13	30	45	10	55	2	1	3	64	24	88
376	325	701	316	227	543	10	6	16	702	558	1 260

**11. Departamento de Trancas**

5	9	14	6	6	12	—	—	—	11	15	26
11	10	21	9	2	11	—	—	—	20	12	32
15	21	36	12	7	19	—	—	—	27	28	55
10	26	36	16	13	29	1	—	1	27	39	66
19	22	41	18	16	34	—	—	—	37	38	75
19	9	28	15	19	34	—	—	—	34	28	62
20	15	35	11	13	24	—	—	—	31	28	59
29	12	41	20	7	27	—	—	—	49	19	68
14	12	26	7	5	12	—	—	—	21	17	38
143	136	278	114	88	202	1	—	1	257	224	481

**Toda la provincia**

410	383	793	88	79	167	59	80	139	557	542	1 099
965	889	1 854	128	113	241	143	123	266	1 236	1 025	2 261
1 403	1 286	2 689	194	202	396	209	204	413	1 806	1 692	3 498
1 631	1 495	3 126	246	221	467	200	191	391	2 077	1 807	3 884
1 924	1 729	3 653	241	238	479	230	230	460	2 395	2 197	4 592
1 778	1 669	3 447	259	248	507	226	227	453	2 263	2 344	4 607
1 699	1 592	3 291	245	204	449	199	188	387	2 143	1 984	4 127
1 475	1 188	2 663	254	179	433	188	139	327	1 917	1 506	3 423
957	764	1 721	189	108	297	122	93	215	1 268	965	2 233
12 242	10 995	23 237	1 844	1 592	3 436	1 576	1 475	3 051	15 662	14 062	29 724

**Censo Escolar de la República, en 1909 (Continuación)**

años 5 y meses	años 5 y meses	años 5 y meses	años 5 y meses	años 5 y meses	años 5 y meses	años 5 y meses	años 5 y meses	años 5 y meses	años 5 y meses	años 5 y meses	años 5 y meses
6 . .	6 . .	6 . .	6 . .	6 . .	6 . .	6 . .	6 . .	6 . .	6 . .	6 . .	6 . .
7 . .	7 . .	7 . .	7 . .	7 . .	7 . .	7 . .	7 . .	7 . .	7 . .	7 . .	7 . .
8 . .	8 . .	8 . .	8 . .	8 . .	8 . .	8 . .	8 . .	8 . .	8 . .	8 . .	8 . .
9 . .	9 . .	9 . .	9 . .	9 . .	9 . .	9 . .	9 . .	9 . .	9 . .	9 . .	9 . .
10 . .	10 . .	10 . .	10 . .	10 . .	10 . .	10 . .	10 . .	10 . .	10 . .	10 . .	10 . .
11 . .	11 . .	11 . .	11 . .	11 . .	11 . .	11 . .	11 . .	11 . .	11 . .	11 . .	11 . .
12 . .	12 . .	12 . .	12 . .	12 . .	12 . .	12 . .	12 . .	12 . .	12 . .	12 . .	12 . .
13 . .	13 . .	13 . .	13 . .	13 . .	13 . .	13 . .	13 . .	13 . .	13 . .	13 . .	13 . .
A.—ESCUELAS PROVINCIALES Y MUNICIPALES			B.—ESCUELAS NACIONALES			C.—ESCUELAS PARTICULARES			A + B + C		
Varones	Niñas	a + b	Varones	Niñas	d + e	Varones	Niñas	g + h	Varones	Niñas	j + k
a	b	c	d	e	f	g	h	i	j	k	l

**XI. Provincia de Mendoza**

**1. Departamento de La Capital**

111	82	193	10	12	22	22	51	73	143	145	288
195	143	338	6	36	42	20	97	117	221	276	497
290	228	518	7	27	34	37	79	116	334	334	668
291	236	527	10	33	43	38	99	137	339	368	707
318	265	583	11	26	37	78	74	152	407	365	772
309	144	453	11	19	30	75	153	228	395	316	711
276	202	478	10	24	34	77	119	196	363	345	708
215	190	405	18	35	53	77	115	192	310	340	650
200	172	372	22	32	54	61	83	144	283	287	570
2 205	1 662	3 867	105	244	349	485	870	1 355	2 795	2 776	5 571

**2. Departamento de Belgrano**

18	17	35	3	4	7	1	6	7	22	27	49
54	34	88	9	5	14	—	7	7	63	46	109
76	58	134	4	3	7	2	12	14	82	73	155
78	43	121	8	6	14	2	9	11	88	58	146
86	65	151	4	6	10	2	12	14	92	83	175
69	49	118	7	6	13	9	12	21	85	67	152
60	50	110	2	5	7	5	6	11	67	61	128
55	46	101	4	7	11	6	3	9	65	56	121
34	29	63	2	4	6	1	4	5	37	37	74
530	391	921	43	46	89	28	71	99	601	508	1 109

**3. Departamento de Guaymallén**

40	50	90	5	9	14	5	4	9	50	63	113
68	79	147	10	18	28	4	6	10	82	103	185
121	103	224	15	18	33	10	9	19	146	130	276
110	104	214	20	13	33	7	5	12	137	122	259
121	113	234	19	23	42	15	11	26	155	147	302
116	112	228	13	19	32	10	9	19	139	140	279
110	113	223	19	22	41	12	9	21	141	144	285
86	83	169	6	11	17	10	12	22	102	106	208
71	50	121	8	13	21	13	9	22	92	72	164
843	807	1 650	115	146	261	86	74	160	1 044	1 027	2 071



Censo Escolar de la República, en 1909 (Continuación)

años 5 y meses	años 5 y meses	años 5 y meses	años 5 y meses	años 5 y meses	años 5 y meses	años 5 y meses	años 5 y meses	años 5 y meses	años 5 y meses	años 5 y meses	años 5 y meses
6 > >	6 > >	6 > >	6 > >	6 > >	6 > >	6 > >	6 > >	6 > >	6 > >	6 > >	6 > >
7 > >	7 > >	7 > >	7 > >	7 > >	7 > >	7 > >	7 > >	7 > >	7 > >	7 > >	7 > >
8 > >	8 > >	8 > >	8 > >	8 > >	8 > >	8 > >	8 > >	8 > >	8 > >	8 > >	8 > >
9 > >	9 > >	9 > >	9 > >	9 > >	9 > >	9 > >	9 > >	9 > >	9 > >	9 > >	9 > >
10 > >	10 > >	10 > >	10 > >	10 > >	10 > >	10 > >	10 > >	10 > >	10 > >	10 > >	10 > >
11 > >	11 > >	11 > >	11 > >	11 > >	11 > >	11 > >	11 > >	11 > >	11 > >	11 > >	11 > >
12 > >	12 > >	12 > >	12 > >	12 > >	12 > >	12 > >	12 > >	12 > >	12 > >	12 > >	12 > >
13 > >	13 > >	13 > >	13 > >	13 > >	13 > >	13 > >	13 > >	13 > >	13 > >	13 > >	13 > >
A.—ESCUELAS PROVINCIALES Y MUNICIPALES			B.—ESCUELAS NACIONALES			C.—ESCUELAS PARTICULARES			A + B + C		
Varones	Niñas	a + b	Varones	Niñas	d + e	Varones	Niñas	g + h	Varones	Niñas	j + k
a	b	c	d	e	f	g	h	i	j	k	l

XI. Provincia de Mendoza (Continuación)

4. Departamento de Junín

10	18	28	7	6	13	—	—	—	17	24	41
35	34	69	18	8	26	1	2	3	54	44	98
51	46	97	20	19	39	3	2	5	74	67	141
53	51	104	23	20	43	3	3	6	79	74	153
59	46	105	40	27	67	3	2	5	102	75	177
51	43	94	28	23	51	5	5	10	84	71	155
43	40	83	31	25	56	9	2	11	83	67	150
33	24	57	26	21	47	—	—	—	59	45	104
29	15	44	14	13	27	—	1	1	43	29	72
364	317	681	207	162	369	24	17	41	595	496	1 091

5. Departamento de La Paz

6	7	13	3	2	5	—	—	—	9	9	18
11	11	22	5	1	6	1	2	3	17	14	31
21	19	40	4	5	9	1	—	1	26	24	50
22	32	54	8	5	13	1	1	2	31	38	69
32	25	57	6	3	9	—	1	1	38	29	67
27	28	55	7	2	9	—	1	1	34	31	65
22	17	39	3	5	8	1	1	2	26	23	49
12	16	28	2	1	3	3	1	4	17	18	35
25	9	34	2	—	2	1	1	2	28	10	38
178	164	342	40	24	64	8	8	16	226	196	422

6. Departamento de Las Heras

17	19	36	5	5	10	—	—	—	22	24	46
38	32	70	5	9	14	—	2	2	43	43	86
46	57	103	6	4	10	1	—	1	53	61	114
58	56	114	6	10	16	—	6	6	64	72	136
64	62	126	7	6	13	—	1	1	71	69	140
60	48	108	12	9	21	—	2	2	72	59	131
49	45	94	7	5	12	—	3	3	56	53	109
38	40	78	6	3	9	—	2	2	44	45	89
26	16	42	2	2	4	—	2	2	28	20	48
396	375	771	56	53	109	1	18	19	453	446	899

**Censo Escolar de la República, en 1909 (Continuación)**

años 5 y meses	años 5 y meses	años 5 y meses	años 5 y meses	años 5 y meses	años 5 y meses	años 5 y meses	años 5 y meses	años 5 y meses	años 5 y meses	años 5 y meses	años 5 y meses	años 5 y meses
6	6	6	6	6	6	6	6	6	6	6	6	6
7	7	7	7	7	7	7	7	7	7	7	7	7
8	8	8	8	8	8	8	8	8	8	8	8	8
9	9	9	9	9	9	9	9	9	9	9	9	9
10	10	10	10	10	10	10	10	10	10	10	10	10
11	11	11	11	11	11	11	11	11	11	11	11	11
12	12	12	12	12	12	12	12	12	12	12	12	12
13	13	13	13	13	13	13	13	13	13	13	13	13
A.—ESCUELAS PROVINCIALES Y MUNICIPALES			B.—ESCUELAS NACIONALES			C.—ESCUELAS PARTICULARES			A + B + C			
Varones	Niñas	a + b	Varones	Niñas	d + e	Varones	Niñas	g + h	Varones	Niñas	j + k	
a	b	c	d	e	f	g	h	i	j	k	l	

**XI. Provincia de Mendoza (Continuación)**

**7. Departamento de Lavalle**

12	8	20	1	—	1	—	—	—	13	8	21
14	13	27	—	1	1	1	—	1	15	14	29
23	21	44	4	—	4	—	1	1	27	22	49
23	26	49	—	—	—	—	2	2	23	28	51
36	26	62	2	2	4	—	—	—	38	28	66
33	24	57	—	2	2	1	1	2	34	27	61
29	12	41	4	1	5	—	—	—	33	13	46
16	22	38	1	1	2	—	1	1	17	24	41
17	5	22	1	—	1	—	—	—	18	5	23
203	157	360	13	7	20	2	5	7	218	169	387

**8. Departamento de Luján**

28	27	55	—	3	3	1	1	2	29	31	60
61	64	125	1	3	4	3	4	7	65	71	136
84	80	164	6	4	10	6	1	7	96	85	181
102	92	194	5	5	10	3	5	8	110	102	212
105	97	202	5	6	11	4	4	8	114	107	221
113	88	201	2	5	7	4	1	5	119	94	213
100	68	168	2	5	7	8	4	12	110	77	187
69	72	141	4	2	6	7	—	7	80	74	154
57	40	97	8	3	11	3	2	5	68	45	113
719	628	1 347	33	36	69	39	22	61	791	686	1 477

**9. Departamento de Malpá**

27	31	58	15	14	29	23	23	46	65	68	133
61	48	109	29	30	59	25	33	58	115	111	226
72	60	132	43	44	87	56	38	94	171	142	313
64	70	134	39	35	74	46	35	81	149	140	289
48	59	107	30	36	76	52	50	102	140	145	285
60	82	142	35	24	59	42	34	76	137	140	277
59	44	103	27	18	45	51	35	86	137	97	234
42	58	100	42	20	62	52	39	91	136	117	253
38	27	65	26	17	43	52	32	84	116	76	192
471	479	950	296	238	534	399	319	718	1 166	1 036	2 202

Censo Escolar de la República, en 1909 (Continuación)

años 5 y meses	años 5 y meses	años 5 y meses	años 5 y meses	años 5 y meses	años 5 y meses	años 5 y meses	años 5 y meses	años 5 y meses	años 5 y meses	años 5 y meses	años 5 y meses	años 5 y meses
6	6	6	6	6	6	6	6	6	6	6	6	6
7	7	7	7	7	7	7	7	7	7	7	7	7
8	8	8	8	8	8	8	8	8	8	8	8	8
9	9	9	9	9	9	9	9	9	9	9	9	9
10	10	10	10	10	10	10	10	10	10	10	10	10
11	11	11	11	11	11	11	11	11	11	11	11	11
12	12	12	12	12	12	12	12	12	12	12	12	12
13	13	13	13	13	13	13	13	13	13	13	13	13
A.—ESCUELAS PROVINCIALES Y MUNICIPALES			B.—ESCUELAS NACIONALES			C.—ESCUELAS PARTICULARES			A + B + C			
Varones	Niñas	a + b	Varones	Niñas	d + e	Varones	Niñas	g + h	Varones	Niñas	j + k	
a	b	c	d	e	f	g	h	i	j	k	l	

XI. Provincia de Mendoza (Continuación)

10. Departamento de Rivadavia

26	42	68	3	2	5	1	—	1	30	44	74
41	55	96	10	3	13	—	1	1	51	59	110
75	80	155	14	11	25	3	1	4	92	92	184
85	79	164	10	11	21	2	1	3	97	91	188
67	87	154	13	11	24	3	3	6	83	101	184
95	81	176	21	7	28	4	4	8	120	92	212
67	68	135	8	—	8	2	2	4	77	70	147
78	59	137	10	9	19	1	6	7	89	74	163
53	32	85	7	3	10	—	—	—	60	35	95
587	583	1 170	96	57	153	16	18	34	699	658	1 357

11. Departamento de San Carlos

6	11	17	1	5	6	—	—	—	7	16	23
15	16	31	8	10	18	—	1	1	23	27	50
21	21	42	17	13	30	—	—	—	38	34	72
23	35	58	19	13	32	—	1	1	42	49	91
41	28	69	15	11	26	1	1	2	57	40	97
31	31	62	19	9	28	—	—	—	50	40	90
25	25	50	10	7	17	—	2	2	35	34	69
22	22	44	16	4	20	—	2	2	38	28	66
20	13	33	12	7	19	—	—	—	32	20	52
204	201	406	117	79	196	1	7	8	322	288	610

12. Departamento de San Martín

23	37	60	5	6	11	2	—	2	30	43	73
53	49	102	14	18	32	3	1	4	70	68	138
78	70	148	23	26	49	2	3	5	103	99	202
94	70	164	37	20	57	2	2	4	133	92	225
98	86	184	38	32	70	2	5	7	138	123	261
94	69	163	34	24	58	2	4	6	130	97	227
66	87	183	34	19	57	4	6	10	138	112	250
81	69	150	35	14	49	4	1	5	120	84	204
50	49	99	21	7	28	3	—	3	74	56	130
667	586	1 253	245	166	411	24	22	46	936	774	1 710

**Censo Escolar de la República, en 1909** *(Continuación)*

años	años	años	años	años	años	años	años	años	años	años	años
5 y meses	5 y meses	5 y meses	5 y meses	5 y meses	5 y meses	5 y meses	5 y meses	5 y meses	5 y meses	5 y meses	5 y meses
6 >	6 >	6 >	6 >	6 >	6 >	6 >	6 >	6 >	6 >	6 >	6 >
7 >	7 >	7 >	7 >	7 >	7 >	7 >	7 >	7 >	7 >	7 >	7 >
8 >	8 >	8 >	8 >	8 >	8 >	8 >	8 >	8 >	8 >	8 >	8 >
9 >	9 >	9 >	9 >	9 >	9 >	9 >	9 >	9 >	9 >	9 >	9 >
10 >	10 >	10 >	10 >	10 >	10 >	10 >	10 >	10 >	10 >	10 >	10 >
11 >	11 >	11 >	11 >	11 >	11 >	11 >	11 >	11 >	11 >	11 >	11 >
12 >	12 >	12 >	12 >	12 >	12 >	12 >	12 >	12 >	12 >	12 >	12 >
13 >	13 >	13 >	13 >	13 >	13 >	13 >	13 >	13 >	13 >	13 >	13 >
A.—ESCUELAS PROVINCIALES Y MUNICIPALES			B.—ESCUELAS NACIONALES			C.—ESCUELAS PARTICULARES			A + B + C		
Varones	Niñas	a + b	Varones	Niñas	d + e	Varones	Niñas	g + h	Varones	Niñas	j + k
a	b	c	d	e	f	g	h	i	j	k	l

**XII. Provincia de Mendoza** *(Continuación)*

**13. Departamento de San Rafael**

21	21	42	16	16	32	—	—	—	37	37	74
28	25	53	20	15	35	—	1	1	48	41	89
31	49	80	16	10	26	2	1	3	49	60	109
31	40	71	16	9	25	2	3	5	49	52	101
42	41	83	16	16	32	3	2	5	61	59	120
39	48	87	21	10	31	—	2	2	60	60	120
26	35	61	12	7	19	5	3	8	43	45	88
35	36	71	12	10	22	1	—	1	48	46	94
24	18	42	21	16	37	1	1	2	46	35	81
277	313	590	150	109	259	14	13	27	441	435	876

**14. Departamento de Santa Rosa**

7	14	21	—	—	—	—	—	—	7	14	21
15	11	26	—	—	—	—	—	—	15	11	26
14	28	42	—	—	—	—	—	—	14	28	42
15	17	32	—	—	—	—	—	—	15	17	32
21	22	43	—	1	1	—	—	—	21	23	44
25	28	53	—	—	—	—	—	—	25	28	53
26	13	39	—	—	—	—	—	—	26	13	39
20	10	30	—	—	—	1	—	1	21	10	31
10	5	15	—	—	—	—	—	—	10	5	15
153	148	301	—	1	1	1	—	1	154	149	303

**15. Departamento de Tunuyán**

5	—	5	6	7	13	—	—	—	11	7	18
2	3	5	15	10	25	—	—	—	17	13	30
4	5	9	19	15	34	—	—	—	23	20	43
3	4	7	20	13	33	—	—	—	23	17	40
6	6	12	15	16	31	—	—	—	21	22	43
1	3	4	12	13	25	—	—	—	13	16	29
9	5	14	16	15	31	—	—	—	25	20	45
4	4	8	23	14	37	—	—	—	27	18	45
6	1	7	12	4	16	—	—	—	18	5	23
40	31	71	138	107	245	—	—	—	178	138	316

**Censo Escolar de la República, en 1909 (Continuación)**

años 5 y meses	años 5 y meses	años 5 y meses	años 5 y meses	años 5 y meses	años 5 y meses	años 5 y meses	años 5 y meses	años 5 y meses	años 5 y meses	años 5 y meses	años 5 y meses
6 > >	6 > >	6 > >	6 > >	6 > >	6 > >	6 > >	6 > >	6 > >	6 > >	6 > >	6 > >
7 > >	7 > >	7 > >	7 > >	7 > >	7 > >	7 > >	7 > >	7 > >	7 > >	7 > >	7 > >
8 > >	8 > >	8 > >	8 > >	8 > >	8 > >	8 > >	8 > >	8 > >	8 > >	8 > >	8 > >
9 > >	9 > >	9 > >	9 > >	9 > >	9 > >	9 > >	9 > >	9 > >	9 > >	9 > >	9 > >
10 > >	10 > >	10 > >	10 > >	10 > >	10 > >	10 > >	10 > >	10 > >	10 > >	10 > >	10 > >
11 > >	11 > >	11 > >	11 > >	11 > >	11 > >	11 > >	11 > >	11 > >	11 > >	11 > >	11 > >
12 > >	12 > >	12 > >	12 > >	12 > >	12 > >	12 > >	12 > >	12 > >	12 > >	12 > >	12 > >
13 > >	13 > >	13 > >	13 > >	13 > >	13 > >	13 > >	13 > >	13 > >	13 > >	13 > >	13 > >
A.—ESCUELAS PROVINCIALES Y MUNICIPALES			B.—ESCUELAS NACIONALES			C.—ESCUELAS PARTICULARES			A + B + C		
Varones	Niñas	a + b	Varones	Niñas	d + e	Varones	Niñas	g + h	Varones	Niñas	j + k
a	b	c	d	e	f	g	h	i	j	k	l

**XI. Provincia de Mendoza (Conclusión)**

**16. Departamento de Tupungato**

3	3	6	—	2	2	—	—	—	3	5	8
3	4	7	3	2	5	—	—	—	6	6	12
7	5	12	7	2	9	—	—	—	14	7	21
9	8	17	10	4	14	—	—	—	19	12	31
11	3	14	10	7	17	—	—	—	21	10	31
6	3	9	2	3	5	—	—	—	8	6	14
6	3	9	11	3	14	—	—	—	17	6	23
8	5	13	5	6	11	—	—	—	13	11	24
6	2	8	5	4	9	—	—	—	11	6	17
59	36	95	53	33	86	—	—	—	112	69	181

**Toda la provincia**

360	387	747	80	93	173	55	85	140	495	565	1 060
694	621	1 315	153	169	322	58	157	215	905	947	1 852
1 014	930	1 944	205	201	406	123	147	270	1 342	1 278	2 620
1 061	963	2 024	231	197	428	106	172	278	1 398	1 332	2 730
1 155	1 031	2 186	241	229	470	163	166	329	1 559	1 426	2 985
1 129	881	2 010	224	175	399	152	228	380	1 505	1 284	2 789
1 003	827	1 830	200	161	361	174	192	366	1 377	1 180	2 557
814	756	1 570	210	158	368	162	182	344	1 186	1 096	2 282
666	483	1 149	163	125	288	135	135	270	964	743	1 707
7 896	6 879	14 775	1 707	1 508	3 215	1 128	1 464	2 592	10 731	9 851	20 582

**XII. Provincia de San Juan**

**I. Departamento de La Capital**

27	37	64	5	5	10	2	6	8	34	48	82
66	67	133	12	7	19	10	13	23	88	87	175
93	110	203	17	16	33	6	20	26	116	146	262
82	190	191	19	17	36	4	25	29	105	151	256
108	123	231	21	19	40	2	26	28	131	168	299
82	122	204	13	19	32	12	24	36	107	165	272
130	100	230	15	15	30	5	18	23	150	133	283
102	101	203	20	15	35	8	20	28	130	136	266
66	74	140	16	14	30	10	12	22	92	100	192
756	843	1 599	138	127	265	59	164	223	953	1 134	2 087

**Censo Escolar de la República, en 1909 (Continuación)**

años 5 y meses	años 5 y meses	años 5 y meses	años 5 y meses	años 5 y meses	años 5 y meses	años 5 y meses	años 5 y meses	años 5 y meses	años 5 y meses	años 5 y meses	años 5 y meses	años 5 y meses
6 > >	6 > >	6 > >	6 > >	6 > >	6 > >	6 > >	6 > >	6 > >	6 > >	6 > >	6 > >	6 > >
7 > >	7 > >	7 > >	7 > >	7 > >	7 > >	7 > >	7 > >	7 > >	7 > >	7 > >	7 > >	7 > >
8 > >	8 > >	8 > >	8 > >	8 > >	8 > >	8 > >	8 > >	8 > >	8 > >	8 > >	8 > >	8 > >
9 > >	9 > >	9 > >	9 > >	9 > >	9 > >	9 > >	9 > >	9 > >	9 > >	9 > >	9 > >	9 > >
10 > >	10 > >	10 > >	10 > >	10 > >	10 > >	10 > >	10 > >	10 > >	10 > >	10 > >	10 > >	10 > >
11 > >	11 > >	11 > >	11 > >	11 > >	11 > >	11 > >	11 > >	11 > >	11 > >	11 > >	11 > >	11 > >
12 > >	12 > >	12 > >	12 > >	12 > >	12 > >	12 > >	12 > >	12 > >	12 > >	12 > >	12 > >	12 > >
13 > >	13 > >	13 > >	13 > >	13 > >	13 > >	13 > >	13 > >	13 > >	13 > >	13 > >	13 > >	13 > >
A.—ESCUELAS PROVINCIALES Y MUNICIPALES			B.—ESCUELAS NACIONALES			C.—ESCUELAS PARTICULARES			A + B + C			
Varones	Niñas	a + b	Varones	Niñas	d + e	Varones	Niñas	g + h	Varones	Niñas	j + k	
a	b	c	d	e	f	g	h	i	j	k	l	

**XII. Provincia de San Juan (Continuación)**

**2. Departamento de Albardón**

23	27	50	15	5	20	—	I	—	I	39	32	71
27	36	63	18	11	29	—	—	—	—	45	47	92
37	47	84	21	15	36	—	—	—	—	58	62	120
27	35	62	32	14	46	—	—	—	—	59	49	108
32	42	74	28	23	51	—	—	—	—	60	65	125
38	29	67	32	25	57	—	—	—	—	70	54	124
28	31	59	27	15	42	—	—	—	—	55	46	101
29	32	61	27	18	45	—	—	I	I	56	51	107
25	18	43	28	6	34	—	—	—	—	53	24	77
266	297	563	228	132	360	—	I	I	2	495	430	925

**3. Departamento de Angaco Norte**

12	14	29	5	4	9	—	—	—	—	17	18	35
23	17	40	10	16	26	—	—	—	—	33	33	66
35	23	58	14	7	21	—	—	—	—	49	30	79
29	28	57	17	10	27	—	—	—	—	46	38	84
23	23	46	12	10	22	—	—	—	—	35	33	68
28	31	59	14	7	21	—	—	I	I	42	39	81
27	15	42	11	6	17	—	—	—	—	38	21	59
28	24	42	6	9	15	—	—	—	—	24	33	57
16	15	31	10	2	12	—	—	—	—	26	17	43
211	190	401	99	71	170	—	—	I	I	310	262	572

**4. Departamento de Angaco Sud**

7	10	17	8	5	13	—	—	—	—	15	15	30
9	18	27	9	7	16	—	—	—	—	18	25	43
15	18	33	17	6	23	—	—	—	—	32	24	56
22	26	48	21	10	31	—	—	—	—	43	36	79
15	16	31	16	16	32	—	—	—	—	31	32	63
19	19	38	13	9	22	—	—	I	I	32	29	61
8	16	24	31	8	39	—	—	—	—	39	24	63
12	14	26	18	4	22	—	—	—	—	30	18	48
5	6	11	17	2	19	—	—	—	—	22	8	30
112	143	255	150	67	217	—	—	I	I	262	211	473

Censo Escolar de la República, en 1909 (Continuación)

años 5 y meses	años 5 y meses	años 5 y meses	años 5 y meses	años 5 y meses	años 5 y meses	años 5 y meses	años 5 y meses	años 5 y meses	años 5 y meses	años 5 y meses	años 5 y meses
6 >	6 >	6 >	6 >	6 >	6 >	6 >	6 >	6 >	6 >	6 >	6 >
7 >	7 >	7 >	7 >	7 >	7 >	7 >	7 >	7 >	7 >	7 >	7 >
8 >	8 >	8 >	8 >	8 >	8 >	8 >	8 >	8 >	8 >	8 >	8 >
9 >	9 >	9 >	9 >	9 >	9 >	9 >	9 >	9 >	9 >	9 >	9 >
10 >	10 >	10 >	10 >	10 >	10 >	10 >	10 >	10 >	10 >	10 >	10 >
11 >	11 >	11 >	11 >	11 >	11 >	11 >	11 >	11 >	11 >	11 >	11 >
12 >	12 >	12 >	12 >	12 >	12 >	12 >	12 >	12 >	12 >	12 >	12 >
13 >	13 >	13 >	13 >	13 >	13 >	13 >	13 >	13 >	13 >	13 >	13 >
A.—ESCUELAS PROVINCIALES Y MUNICIPALES			B.—ESCUELAS NACIONALES			C.—ESCUELAS PARTICULARES			A + B + C		
Varones	Niñas	a + b	Varones	Niñas	d + e	Varones	Niñas	g + h	Varones	Niñas	j + k
a	b	c	d	e	f	g	h	i	j	k	l

XII. Provincia de San Juan (Continuación)

5. Departamento de Calingasta

1	3	4	4	4	8	—	—	—	5	7	12
4	6	10	6	11	17	—	—	—	10	17	27
8	10	18	10	12	22	—	—	—	18	22	40
6	5	11	10	9	19	—	—	—	16	14	30
7	8	15	15	17	32	—	—	—	22	25	47
7	9	16	17	6	23	—	—	—	24	15	39
11	3	14	11	14	25	—	—	—	22	17	39
7	3	10	17	16	33	—	—	—	24	19	43
3	9	12	3	9	12	—	—	—	6	18	24
54	56	110	93	98	191	—	—	—	147	154	301

6. Departamento de Caucete

15	18	33	3	3	6	—	—	—	18	21	39
25	36	61	6	9	15	1	1	2	32	46	78
39	59	98	5	6	11	1	1	2	45	66	111
63	67	130	9	5	14	1	1	2	73	73	146
57	50	107	6	7	13	1	2	3	64	59	123
54	56	110	2	7	9	1	—	1	57	63	120
46	52	98	7	7	14	—	2	2	53	61	114
48	36	84	5	4	9	—	2	2	53	42	95
25	19	44	2	1	3	1	2	3	28	22	50
372	393	765	45	49	94	6	11	17	423	453	876

7. Departamento de Concepción

33	38	71	26	18	44	2	3	5	61	59	120
56	76	132	3	24	63	—	2	2	95	101	197
72	69	141	42	45	87	7	6	13	121	120	241
87	92	179	46	41	87	8	6	14	141	139	280
75	72	147	41	39	80	—	3	3	116	114	230
73	67	140	45	25	70	—	5	5	118	97	215
75	67	142	33	37	70	—	6	6	108	110	218
72	56	128	28	30	58	1	6	7	101	92	193
36	40	76	23	15	38	—	4	4	59	59	118
579	577	1156	323	274	597	18	41	59	920	892	1812

Censo Escolar de la República, en 1909 (Continuación)

años	años	años	años	años	años	años	años	años	años	años	años
5 y meses	5 y meses	5 y meses	5 y meses	5 y meses	5 y meses	5 y meses	5 y meses	5 y meses	5 y meses	5 y meses	5 y meses
6 »	6 »	6 »	6 »	6 »	6 »	6 »	6 »	6 »	6 »	6 »	6 »
7 »	7 »	7 »	7 »	7 »	7 »	7 »	7 »	7 »	7 »	7 »	7 »
8 »	8 »	8 »	8 »	8 »	8 »	8 »	8 »	8 »	8 »	8 »	8 »
9 »	9 »	9 »	9 »	9 »	9 »	9 »	9 »	9 »	9 »	9 »	9 »
10 »	10 »	10 »	10 »	10 »	10 »	10 »	10 »	10 »	10 »	10 »	10 »
11 »	11 »	11 »	11 »	11 »	11 »	11 »	11 »	11 »	11 »	11 »	11 »
12 »	12 »	12 »	12 »	12 »	12 »	12 »	12 »	12 »	12 »	12 »	12 »
13 »	13 »	13 »	13 »	13 »	13 »	13 »	13 »	13 »	13 »	13 »	13 »
A.—ESCUELAS PROVINCIALES Y MUNICIPALES			B.—ESCUELAS NACIONALES			C.—ESCUELAS PARTICULARES			A + B + C		
Varones	Niñas	a + b	Varones	Niñas	d + e	Varones	Niñas	g + h	Varones	Niñas	j + k
a	b	c	d	e	f	g	h	i	j	k	l

XII. Provincia de San Juan (Continuación)

8. Departamento de Desamparados

28	20	48	12	15	27	—	—	—	40	35	75
38	46	84	26	22	48	6	—	6	70	68	138
48	48	96	36	25	61	—	7	7	84	80	164
49	38	87	39	27	66	—	3	3	88	68	156
44	49	93	39	26	65	—	2	2	83	77	160
53	56	109	28	18	46	3	1	4	84	75	159
47	40	87	31	22	53	—	2	2	78	64	142
35	33	68	20	22	42	—	2	2	55	57	112
36	19	55	13	16	29	—	—	—	49	35	84
378	349	727	244	193	437	9	17	26	631	559	1 190

9. Departamento de Iglesias

4	10	14	10	4	14	—	—	—	14	14	28
21	9	30	13	13	26	—	—	—	34	22	56
16	14	30	21	16	37	—	—	—	37	30	67
17	14	31	18	21	39	—	—	—	35	85	70
12	22	34	23	19	42	—	—	—	35	41	76
17	7	24	15	10	25	—	—	—	32	17	49
9	16	25	18	21	39	—	—	—	27	37	64
13	14	27	19	8	27	—	—	—	32	22	54
16	4	20	17	6	23	—	—	—	33	10	43
125	110	235	154	118	272	—	—	—	279	228	507

10. Departamento de Jachal

40	42	82	14	3	17	1	2	3	55	47	102
57	85	142	40	11	51	5	3	8	102	99	201
84	94	178	44	16	60	2	1	3	130	111	241
70	83	153	29	17	46	1	3	4	100	103	203
68	79	147	36	13	49	3	1	4	107	93	200
68	63	131	39	9	48	1	2	3	108	74	182
57	73	130	38	11	49	3	2	5	98	86	184
48	74	122	35	11	46	1	2	3	84	87	171
32	49	81	30	13	43	—	4	4	62	66	128
524	642	1 166	305	104	409	17	20	37	846	766	1 612



**Censo Escolar de la República, en 1909** (Continuación)

años 5 y meses	años 5 y meses	años 5 y meses	años 5 y meses	años 5 y meses	años 5 y meses	años 5 y meses	años 5 y meses	años 5 y meses	años 5 y meses	años 5 y meses	años 5 y meses	años 5 y meses
6 »	6 »	6 »	6 »	6 »	6 »	6 »	6 »	6 »	6 »	6 »	6 »	6 »
7 »	7 »	7 »	7 »	7 »	7 »	7 »	7 »	7 »	7 »	7 »	7 »	7 »
8 »	8 »	8 »	8 »	8 »	8 »	8 »	8 »	8 »	8 »	8 »	8 »	8 »
9 »	9 »	9 »	9 »	9 »	9 »	9 »	9 »	9 »	9 »	9 »	9 »	9 »
10 »	10 »	10 »	10 »	10 »	10 »	10 »	10 »	10 »	10 »	10 »	10 »	10 »
11 »	11 »	11 »	11 »	11 »	11 »	11 »	11 »	11 »	11 »	11 »	11 »	11 »
12 »	12 »	12 »	12 »	12 »	12 »	12 »	12 »	12 »	12 »	12 »	12 »	12 »
13 »	13 »	13 »	13 »	13 »	13 »	13 »	13 »	13 »	13 »	13 »	13 »	13 »
A.—ESCUELAS PROVINCIALES Y MUNICIPALES			B.—ESCUELAS NACIONALES			C.—ESCUELAS PARTICULARES			A + B + C			
Varones	Niñas	a + b	Varones	Niñas	d + e	Varones	Niñas	g + h	Varones	Niñas	j + k	
a	b	c	d	e	f	g	h	i	j	k	l	

**XII. Provincia de San Juan** (Continuación)

**II. Departamento de Pocito**

17	15	32	2	5	7	—	I	I	19	21	40
36	37	73	11	16	27	—	—	—	47	53	100
35	20	85	10	11	21	—	—	—	45	61	106
57	29	86	15	13	28	—	I	I	72	43	115
38	38	76	14	13	27	—	I	I	52	52	104
40	36	76	13	18	31	—	—	—	53	54	107
39	29	68	7	10	17	—	I	I	46	40	86
32	33	65	15	3	18	—	—	—	47	36	83
19	16	35	3	6	9	—	2	2	22	24	46
313	283	596	90	95	185	—	6	6	403	384	787

**12. Departamento de Rivadavia**

6	16	22	6	3	9	—	—	—	12	19	31
6	11	17	3	3	6	—	—	—	9	14	23
17	13	30	8	7	15	—	—	—	25	20	45
12	16	28	5	2	7	—	—	—	17	18	35
10	10	20	8	3	11	—	—	—	18	13	31
8	10	18	4	4	8	—	2	2	12	16	28
9	12	21	7	4	11	—	—	—	16	16	32
5	5	10	3	2	5	—	—	—	8	7	15
5	5	10	3	1	4	—	—	—	8	6	14
78	98	176	47	29	76	—	2	2	125	129	254

**13. Departamento de Sarmiento**

3	2	5	5	5	10	—	—	—	8	7	15
14	8	22	16	6	22	—	—	—	30	14	44
12	16	28	9	11	20	I	—	I	22	27	49
13	13	26	12	3	15	—	—	—	25	16	41
17	22	39	12	9	21	—	—	—	29	31	60
12	5	17	3	5	8	—	—	—	15	10	25
19	16	35	9	16	25	—	—	—	28	32	60
13	7	20	17	7	24	—	—	—	30	14	44
7	6	13	6	5	11	—	—	—	13	11	24
110	95	205	89	67	156	I	—	I	200	162	362

**Censo Escolar de la República, en 1909** (Continuación)

años 5 y meses	años 5 y meses	años 5 y meses	años 5 y meses	años 5 y meses	años 5 y meses	años 5 y meses	años 5 y meses	años 5 y meses	años 5 y meses	años 5 y meses	años 5 y meses	años 5 y meses
6 »	6 »	6 »	6 »	6 »	6 »	6 »	6 »	6 »	6 »	6 »	6 »	6 »
7 »	7 »	7 »	7 »	7 »	7 »	7 »	7 »	7 »	7 »	7 »	7 »	7 »
8 »	8 »	8 »	8 »	8 »	8 »	8 »	8 »	8 »	8 »	8 »	8 »	8 »
9 »	9 »	9 »	9 »	9 »	9 »	9 »	9 »	9 »	9 »	9 »	9 »	9 »
10 »	10 »	10 »	10 »	10 »	10 »	10 »	10 »	10 »	10 »	10 »	10 »	10 »
11 »	11 »	11 »	11 »	11 »	11 »	11 »	11 »	11 »	11 »	11 »	11 »	11 »
12 »	12 »	12 »	12 »	12 »	12 »	12 »	12 »	12 »	12 »	12 »	12 »	12 »
13 »	13 »	13 »	13 »	13 »	13 »	13 »	13 »	13 »	13 »	13 »	13 »	13 »
A.—ESCUELAS PROVINCIALES Y MUNICIPALES			B.—ESCUELAS NACIONALES			C.—ESCUELAS PARTICULARES			A + B + C			
Varones	Niñas	a + b	Varones	Niñas	d + e	Varones	Niñas	g + h	Varones	Niñas	j + k	
a	b	c	d	e	f	g	h	i	j	k	l	

**XII. Provincia de San Juan** (Continuación)

**14. Departamento de Santa Lucía**

9	24	33	6	7	13	—	—	—	15	31	46
30	30	60	7	6	13	—	—	—	37	36	73
34	46	80	6	16	22	—	1	1	40	63	103
51	37	88	15	7	22	—	—	—	66	44	110
41	42	83	8	16	24	—	—	—	49	58	107
35	35	70	8	9	17	—	—	—	43	44	87
38	26	64	7	12	19	1	2	3	46	40	86
39	33	72	9	5	14	—	1	1	48	39	87
19	16	35	5	7	12	—	—	—	24	23	47
296	289	585	71	85	156	1	4	5	368	378	746

**15. Departamento de Trinidad**

18	12	30	10	11	21	—	6	6	28	29	57
29	16	45	23	23	46	2	8	10	54	47	101
34	36	70	35	30	65	1	10	11	70	76	146
46	35	81	36	19	55	1	11	12	83	65	148
42	30	72	36	15	51	1	20	21	79	65	144
42	36	78	30	18	48	—	11	11	72	65	137
34	32	66	21	18	39	—	8	8	55	58	113
31	34	65	20	15	35	—	11	11	51	60	111
31	17	48	13	9	22	3	9	12	47	35	82
307	248	555	224	158	382	8	94	102	539	500	1 039

**16. Departamento de Valle Fértil**

3	9	12	—	1	1	—	—	—	3	10	13
14	17	31	2	—	2	—	—	—	16	17	33
20	19	39	2	2	4	—	—	—	22	21	43
21	22	43	4	2	6	—	—	—	25	24	49
24	33	57	4	3	7	—	—	—	28	36	64
26	30	56	2	—	2	—	—	—	28	30	58
10	23	33	5	—	5	—	—	—	15	23	38
17	24	41	1	6	7	—	—	—	18	30	48
17	8	25	2	7	9	—	—	—	19	15	34
152	185	337	22	21	43	—	—	—	174	206	380

**Censo Escolar de la República, en 1909 (Continuación)**

años	años	años	años	años	años	años	años	años	años	años	años
5 y meses	5 y meses	5 y meses	5 y meses	5 y meses	5 y meses	5 y meses	5 y meses	5 y meses	5 y meses	5 y meses	5 y meses
6	6	6	6	6	6	6	6	6	6	6	6
7	7	7	7	7	7	7	7	7	7	7	7
8	8	8	8	8	8	8	8	8	8	8	8
9	9	9	9	9	9	9	9	9	9	9	9
10	10	10	10	10	10	10	10	10	10	10	10
11	11	11	11	11	11	11	11	11	11	11	11
12	12	12	12	12	12	12	12	12	12	12	12
13	13	13	13	13	13	13	13	13	13	13	13
A.—ESCUELAS PROVINCIALES Y MUNICIPALES			B.—ESCUELAS NACIONALES			C.—ESCUELAS PARTICULARES			A + B + C		
Varones	Niñas	a + b	Varones	Niñas	d + e	Varones	Niñas	g + h	Varones	Niñas	j + k
a	b	c	d	e	f	g	h	i	j	k	l

**XII. Provincia de San Juan (Conclusión)**

**17. Departamento de Veinticinco de Mayo**

—	—	—	2	2	4	—	—	—	2	2	4
—	—	—	5	2	7	—	—	—	5	2	7
I	7	8	10	2	12	—	—	—	11	9	20
I	—	1	11	0	20	—	—	—	12	9	21
2	2	4	16	10	26	—	—	—	18	12	30
I	3	4	14	3	17	—	—	—	15	6	21
—	2	2	5	1	6	—	—	—	5	3	8
—	—	—	7	2	9	—	—	—	7	2	9
I	—	1	2	1	3	—	—	—	3	1	4
6	14	20	72	32	104	—	—	—	78	46	124

**Toda la provincia**

246	297	543	133	100	233	6	18	24	385	415	800
455	515	970	246	187	433	24	27	51	725	729	1 454
600	679	1 279	307	243	550	18	46	64	925	968	1 893
653	649	1 302	338	226	564	15	50	65	1 006	925	1 931
615	661	1 276	335	258	593	7	55	62	957	974	1 931
603	614	1 217	292	192	484	17	47	64	912	853	1 765
587	553	1 140	283	217	500	9	41	50	879	811	1 690
521	523	1 044	267	177	444	10	45	55	798	745	1 543
359	321	680	193	120	313	14	33	47	566	474	1 040
4 639	4 812	9 451	2 394	1 720	4 114	120	362	482	7 153	6 894	14 047

**XIII. Provincia de La Rioja**

**1. Departamento de la Capital**

6	4	10	10	21	31	—	1	1	16	26	42
27	21	48	29	21	50	—	9	9	56	51	107
45	32	77	35	45	80	3	14	17	83	91	174
44	70	114	28	38	66	2	15	17	74	123	197
73	62	135	42	41	83	6	17	23	121	120	241
64	61	125	41	33	74	2	13	15	107	107	214
04	51	115	27	30	57	4	11	15	95	92	187
68	42	110	39	33	72	3	16	19	110	91	201
53	48	101	34	34	68	1	14	15	88	96	184
444	391	835	285	296	581	21	110	131	750	797	1 547

**Censo Escolar de la República, en 1909 (Continuación)**

años 5 y meses	años 5 y meses	años 5 y meses	años 5 y meses	años 5 y meses	años 5 y meses	años 5 y meses	años 5 y meses	años 5 y meses	años 5 y meses	años 5 y meses	años 5 y meses	años 5 y meses
6 > >	6 > >	6 > >	6 > >	6 > >	6 > >	6 > >	6 > >	6 > >	6 > >	6 > >	6 > >	6 > >
7 > >	7 > >	7 > >	7 > >	7 > >	7 > >	7 > >	7 > >	7 > >	7 > >	7 > >	7 > >	7 > >
8 > >	8 > >	8 > >	8 > >	8 > >	8 > >	8 > >	8 > >	8 > >	8 > >	8 > >	8 > >	8 > >
9 > >	9 > >	9 > >	9 > >	9 > >	9 > >	9 > >	9 > >	9 > >	9 > >	9 > >	9 > >	9 > >
10 > >	10 > >	10 > >	10 > >	10 > >	10 > >	10 > >	10 > >	10 > >	10 > >	10 > >	10 > >	10 > >
11 > >	11 > >	11 > >	11 > >	11 > >	11 > >	11 > >	11 > >	11 > >	11 > >	11 > >	11 > >	11 > >
12 > >	12 > >	12 > >	12 > >	12 > >	12 > >	12 > >	12 > >	12 > >	12 > >	12 > >	12 > >	12 > >
13 > >	13 > >	13 > >	13 > >	13 > >	13 > >	13 > >	13 > >	13 > >	13 > >	13 > >	13 > >	13 > >
A.—ESCUELAS PROVINCIALES Y MUNICIPALES			B.—ESCUELAS NACIONALES			C.—ESCUELAS PARTICULARES			A + B + C			
Varones	Niñas	a + b	Varones	Niñas	d + e	Varones	Niñas	g + h	Varones	Niñas	j + k	
a	b	c	d	e	f	g	h	i	j	k	l	

**XIII. Provincia de La Rioja (Continuación)**

**2. Departamento de Arauco**

6	4	10	1	—	1	—	—	—	7	4	—
14	18	32	2	3	5	—	—	—	16	21	—
27	25	52	3	3	6	—	—	1	30	29	—
22	18	40	3	6	9	—	—	—	25	24	—
22	29	51	7	4	11	—	—	—	29	33	—
27	25	52	9	6	15	—	—	—	36	31	—
24	13	37	4	4	8	—	—	—	28	17	—
21	20	41	4	—	4	—	—	—	25	20	—
21	11	32	—	—	—	—	—	—	21	11	—
184	163	347	33	26	59	—	1	1	217	190	—

**3. Departamento de Belgrano (General)**

4	5	9	5	5	10	—	—	—	9	10	19
3	4	7	12	7	19	—	—	—	15	11	26
9	14	23	16	9	25	—	—	—	25	23	48
14	11	25	15	16	31	—	—	—	29	27	56
18	9	27	24	26	50	—	—	—	42	35	77
16	8	24	27	17	44	—	—	—	43	25	68
17	10	27	23	26	49	—	—	—	40	36	76
15	9	24	28	15	43	—	—	—	43	24	67
6	8	14	20	8	28	—	—	—	26	16	42
102	78	180	170	129	299	—	—	—	272	207	479

**4. Departamento de Castro Barros**

12	9	21	2	2	4	—	—	—	14	11	25
18	28	46	12	5	17	—	—	—	30	33	63
43	35	78	4	4	8	—	—	—	47	39	86
33	47	80	11	6	17	—	—	—	44	53	97
36	29	65	6	11	17	—	—	—	42	40	82
43	40	83	9	9	18	—	—	—	52	49	101
46	36	82	8	9	17	—	—	—	54	45	99
35	36	71	6	11	17	—	—	—	41	47	88
17	31	48	8	7	15	—	—	—	25	38	62
283	291	574	66	64	130	—	—	—	349	355	704

**Censo Escolar de la República, en 1909** (Continuación)

años 5 y meses	años 5 y meses	años 5 y meses	años 5 y meses	años 5 y meses	años 5 y meses	años 5 y meses	años 5 y meses	años 5 y meses	años 5 y meses	años 5 y meses	años 5 y meses	años 5 y meses
6 »	6 »	6 »	6 »	6 »	6 »	6 »	6 »	6 »	6 »	6 »	6 »	6 »
7 »	7 »	7 »	7 »	7 »	7 »	7 »	7 »	7 »	7 »	7 »	7 »	7 »
8 »	8 »	8 »	8 »	8 »	8 »	8 »	8 »	8 »	8 »	8 »	8 »	8 »
9 »	9 »	9 »	9 »	9 »	9 »	9 »	9 »	9 »	9 »	9 »	9 »	9 »
10 »	10 »	10 »	10 »	10 »	10 »	10 »	10 »	10 »	10 »	10 »	10 »	10 »
11 »	11 »	11 »	11 »	11 »	11 »	11 »	11 »	11 »	11 »	11 »	11 »	11 »
12 »	12 »	12 »	12 »	12 »	12 »	12 »	12 »	12 »	12 »	12 »	12 »	12 »
13 »	13 »	13 »	13 »	13 »	13 »	13 »	13 »	13 »	13 »	13 »	13 »	13 »
A.—ESCUELAS PROVINCIALES Y MUNICIPALES			B.—ESCUELAS NACIONALES			C.—ESCUELAS PARTICULARES			A + B + C			
Varones	Niñas	a + b	Varones	Niñas	d + e	Varones	Niñas	g + h	Varones	Niñas	j + k	
a	b	c	d	e	f	g	h	i	j	k	l	

**XIII. Provincia de La Rioja** (Continuación)

**5. Departamento de Chemical**

7	3	10	2	2	4	—	—	—	9	5	14
12	14	26	1	8	9	—	—	—	13	22	35
16	20	36	5	4	9	—	—	—	21	24	45
29	22	51	4	6	10	—	—	—	33	28	61
36	31	67	5	5	10	—	—	—	41	36	75
31	26	57	8	8	16	—	—	—	39	34	73
39	20	59	6	8	14	—	1	1	45	29	74
23	33	56	10	8	18	—	—	—	33	41	74
27	20	47	9	5	14	—	—	—	36	25	61
220	189	409	50	54	104	—	1	1	270	244	514

**6. Departamento de Chilecito**

16	12	28	22	13	35	1	4	5	39	29	68
25	24	49	31	26	57	4	2	6	60	52	112
36	47	83	37	32	69	—	—	—	73	79	152
37	46	83	30	35	65	3	4	7	79	85	155
52	43	95	37	32	69	—	2	2	89	77	166
44	44	88	37	38	75	—	1	1	81	83	164
39	38	77	29	31	60	—	—	—	68	69	137
41	39	80	30	19	49	—	1	1	71	59	130
43	32	75	17	18	35	—	—	—	60	50	110
333	325	658	270	244	514	8	14	22	611	583	1194

**7. Departamento de Famatina**

4	2	6	15	21	36	2	3	5	21		47
7	13	20	29	26	55	3	5	8	39	44	83
14	16	30	34	36	70	12	14	26	60	66	126
14	18	32	43	29	72	4	5	9	61	52	113
13	14	27	33	36	69	9	6	15	55	56	111
16	17	33	48	44	92	8	10	18	72	71	143
19	13	32	46	35	81	11	5	16	76	53	129
10	14	24	43	39	82	8	5	13	61	58	119
16	15	31	36	20	56	7	—	7	59	35	94
113	122	235	327	286	613	64	53	117	504	461	965

**Censo Escolar de la República, en 1909 (Continuación)**

años 5 y meses	años 5 y meses	años 5 y meses	años 5 y meses	años 5 y meses	años 5 y meses	años 5 y meses	años 5 y meses	años 5 y meses	años 5 y meses	años 5 y meses	años 5 y meses	años 5 y meses
6 > >	6 > >	6 > >	6 > >	6 > >	6 > >	6 > >	6 > >	6 > >	6 > >	6 > >	6 > >	6 > >
7 > >	7 > >	7 > >	7 > >	7 > >	7 > >	7 > >	7 > >	7 > >	7 > >	7 > >	7 > >	7 > >
8 > >	8 > >	8 > >	8 > >	8 > >	8 > >	8 > >	8 > >	8 > >	8 > >	8 > >	8 > >	8 > >
9 > >	9 > >	9 > >	9 > >	9 > >	9 > >	9 > >	9 > >	9 > >	9 > >	9 > >	9 > >	9 > >
10 > >	10 > >	10 > >	10 > >	10 > >	10 > >	10 > >	10 > >	10 > >	10 > >	10 > >	10 > >	10 > >
11 > >	11 > >	11 > >	11 > >	11 > >	11 > >	11 > >	11 > >	11 > >	11 > >	11 > >	11 > >	11 > >
12 > >	12 > >	12 > >	12 > >	12 > >	12 > >	12 > >	12 > >	12 > >	12 > >	12 > >	12 > >	12 > >
13 > >	13 > >	13 > >	13 > >	13 > >	13 > >	13 > >	13 > >	13 > >	13 > >	13 > >	13 > >	13 > >
A.—ESCUELAS PROVINCIALES Y MUNICIPALES			B.—ESCUELAS NACIONALES			C.—ESCUELAS PARTICULARES			A + B + C			
Varones	Niñas	a + b	Varones	Niñas	d + e	Varones	Niñas	g + h	Varones	Niñas	j + k	
a	b	c	d	e	f	g	h	i	j	k	l	

**XIII. Provincia de La Rioja (Continuación)**

**8. Departamento de Independencia**

—	—	—	3	2	5	—	—	—	3	2	5
—	—	—	4	4	8	—	—	—	4	4	8
—	—	—	5	1	6	—	—	—	5	1	6
1	—	1	3	4	7	—	—	—	4	4	8
—	—	—	10	7	17	—	—	—	10	7	17
—	—	—	4	5	9	—	—	—	4	5	9
2	—	2	2	3	5	—	—	—	4	3	7
—	—	—	1	2	3	—	—	—	1	2	3
—	1	1	5	—	6	—	—	—	6	1	7
3	1	4	38	28	66	—	—	—	41	29	70

**9. Departamento de La Madrid**

—	—	—	1	3	4	—	—	—	1	3	4
—	—	—	4	4	8	—	—	—	4	4	8
—	—	—	3	7	10	—	—	—	3	7	10
—	—	—	10	8	18	—	—	—	10	8	18
—	—	—	9	9	18	—	—	—	9	9	18
—	—	—	15	10	25	—	—	—	15	10	25
—	—	—	14	11	25	—	—	—	14	11	25
—	—	—	5	16	21	—	—	—	5	16	21
—	—	—	13	12	25	—	—	—	13	12	25
—	—	—	74	80	154	—	—	—	74	80	154

**10. Departamento de Lavalle**

3	1	4	3	3	6	—	—	—	6	4	10
3	5	8	21	16	37	—	—	—	24	21	45
6	8	14	10	8	18	—	—	—	16	16	32
10	14	24	19	18	37	—	—	—	29	32	61
16	11	27	17	17	34	—	—	—	33	28	61
9	13	22	21	20	41	—	—	—	30	33	63
18	12	30	18	16	34	—	—	—	36	28	64
11	9	20	16	15	31	—	—	—	27	24	51
12	6	18	10	13	23	—	—	—	22	19	41
88	79	167	135	126	261	—	—	—	223	205	428

**Censo Escolar de la República, en 1909 (Continuación)**

años	años	años	años	años	años	años	años	años	años	años	años	años
5 y meses	5 y meses	5 y meses	5 y meses	5 y meses	5 y meses	5 y meses	5 y meses	5 y meses	5 y meses	5 y meses	5 y meses	5 y meses
6 > >	6 > >	6 > >	6 > >	6 > >	6 > >	6 > >	6 > >	6 > >	6 > >	6 > >	6 > >	6 > >
7 > >	7 > >	7 > >	7 > >	7 > >	7 > >	7 > >	7 > >	7 > >	7 > >	7 > >	7 > >	7 > >
8 > >	8 > >	8 > >	8 > >	8 > >	8 > >	8 > >	8 > >	8 > >	8 > >	8 > >	8 > >	8 > >
9 > >	9 > >	9 > >	9 > >	9 > >	9 > >	9 > >	9 > >	9 > >	9 > >	9 > >	9 > >	9 > >
10 > >	10 > >	10 > >	10 > >	10 > >	10 > >	10 > >	10 > >	10 > >	10 > >	10 > >	10 > >	10 > >
11 > >	11 > >	11 > >	11 > >	11 > >	11 > >	11 > >	11 > >	11 > >	11 > >	11 > >	11 > >	11 > >
12 > >	12 > >	12 > >	12 > >	12 > >	12 > >	12 > >	12 > >	12 > >	12 > >	12 > >	12 > >	12 > >
13 > >	13 > >	13 > >	13 > >	13 > >	13 > >	13 > >	13 > >	13 > >	13 > >	13 > >	13 > >	13 > >
A.—ESCUELAS PROVINCIALES Y MUNICIPALES			B.—ESCUELAS NACIONALES			C.—ESCUELAS PARTICULARES			A + B + C			
Varones	Niñas	a + b	Varones	Niñas	d + e	Varones	Niñas	g + h	Varones	Niñas	j + k	
a	b	c	d	e	f	g	h	i	j	k	l	

**XIII. Provincia de La Rioja (Continuación)**

**II. Departamento de Ocampo (General)**

5	7	12	2	—	2	—	—	—	7	7	14
8	5	13	7	9	16	—	—	—	15	14	29
7	6	13	3	10	13	—	—	—	10	16	26
17	11	28	16	10	26	—	—	—	33	21	54
22	18	40	19	11	30	—	—	—	41	29	70
24	28	52	15	11	26	—	—	—	39	39	78
17	14	31	29	13	42	—	—	—	46	27	73
20	12	32	16	21	37	—	—	—	36	33	69
6	11	17	11	9	20	—	—	—	17	20	37
126	112	238	118	94	212	—	—	—	244	206	450

**12. Departamento de Rivadavia**

11	3	14	4	3	7	—	—	—	15	6	21
4	15	19	5	8	13	—	—	—	9	23	32
11	11	22	7	9	16	—	—	—	18	20	38
18	12	30	8	16	24	—	—	—	27	28	55
16	11	27	12	8	20	—	—	—	28	19	47
7	18	25	14	13	27	—	—	—	21	31	52
14	13	27	8	9	17	—	—	—	22	22	44
14	12	26	18	15	33	—	—	—	32	27	59
10	5	15	17	9	26	—	—	—	27	14	41
105	100	205	93	90	183	—	—	—	199	190	389

**13. Departamento de Roca (General)**

7	5	12	1	1	2	—	—	—	8	6	14
6	12	18	2	3	5	—	—	—	8	15	23
3	7	10	4	5	9	—	—	—	7	12	19
7	11	18	8	4	12	—	—	—	15	15	30
7	8	15	1	7	8	—	—	—	8	15	23
18	11	29	7	2	9	—	—	—	26	13	39
11	12	21	7	4	11	—	—	—	17	16	33
7	8	15	3	3	6	—	—	—	11	11	22
8	6	14	5	2	7	—	—	—	14	8	22
72	80	152	38	31	69	—	—	—	114	111	225

**Censo Escolar de la República, en 1909 (Continuación)**

años 5 y meses	años 5 y meses	años 5 y meses	años 5 y meses	años 5 y meses	años 5 y meses	años 5 y meses	años 5 y meses	años 5 y meses	años 5 y meses	años 5 y meses	años 5 y meses	años 5 y meses
6	6	6	6	6	6	6	6	6	6	6	6	6
7	7	7	7	7	7	7	7	7	7	7	7	7
8	8	8	8	8	8	8	8	8	8	8	8	8
9	9	9	9	9	9	9	9	9	9	9	9	9
10	10	10	10	10	10	10	10	10	10	10	10	10
11	11	11	11	11	11	11	11	11	11	11	11	11
12	12	12	12	12	12	12	12	12	12	12	12	12
13	13	13	13	13	13	13	13	13	13	13	13	13
<b>A.—ESCUELAS PROVINCIALES Y MUNICIPALES</b>			<b>B.—ESCUELAS NACIONALES</b>			<b>C.—ESCUELAS PARTICULARES</b>			<b>A + B + C</b>			
Varones	Niñas	a + b	Varones	Niñas	d + e	Varones	Niñas	g + h	Varones	Niñas	j + k	
a	b	c	d	e	f	g	h	i	j	k	l	

**XIII. Provincia de La Rioja (Continuación)**

**14. Departamento de Sanagasta**

—	—	—	3	3	6	—	—	—	3	3	6
—	—	—	5	8	13	—	—	—	5	8	13
—	—	—	6	7	13	—	—	—	6	7	13
—	—	—	10	8	18	—	—	—	10	8	18
—	—	—	10	8	18	—	—	—	10	8	18
—	—	—	12	8	20	—	—	—	12	8	20
—	—	—	7	13	20	—	—	—	7	13	20
—	1	1	10	9	19	—	—	—	10	10	20
—	—	—	5	8	13	—	—	—	5	8	13
—	1	1	68	72	140	—	—	—	68	73	141

**15. Departamento de Los Sauces**

10	6	16	1	1	2	—	—	—	11	7	18
12	15	27	4	5	9	—	—	—	16	20	36
12	26	38	8	8	16	—	—	—	20	34	54
28	24	52	4	10	14	—	—	—	32	34	66
13	30	43	23	8	31	—	—	—	36	38	74
32	30	62	18	9	27	—	—	—	50	39	89
17	24	41	13	8	21	—	—	—	30	32	62
22	16	38	11	5	16	—	—	—	33	21	54
17	21	38	5	11	16	—	—	—	22	32	54
163	192	355	87	65	152	—	—	—	250	257	507

**16. Departamento de San Martín**

4	4	8	1	1	2	—	—	—	5	5	10
2	4	6	—	2	2	—	—	—	2	6	8
8	5	13	1	6	7	—	—	—	9	11	20
5	5	10	6	5	11	1	—	1	12	10	22
3	10	13	4	4	8	1	—	1	8	14	22
5	10	15	3	9	12	—	—	—	8	19	27
9	7	16	3	1	4	—	—	—	12	8	20
7	4	11	4	3	7	—	1	1	11	8	19
7	7	14	3	—	3	—	—	—	10	7	17
50	56	106	25	31	56	2	1	3	77	88	165



**Censo Escolar de la República, en 1909 (Continuación)**

años 5 y meses	años 5 y meses	años 5 y meses	años 5 y meses	años 5 y meses	años 5 y meses	años 5 y meses	años 5 y meses	años 5 y meses	años 5 y meses	años 5 y meses	años 5 y meses	años 5 y meses
6 > >	6 > >	6 > >	6 > >	6 > >	6 > >	6 > >	6 > >	6 > >	6 > >	6 > >	6 > >	6 > >
7 > >	7 > >	7 > >	7 > >	7 > >	7 > >	7 > >	7 > >	7 > >	7 > >	7 > >	7 > >	7 > >
8 > >	8 > >	8 > >	8 > >	8 > >	8 > >	8 > >	8 > >	8 > >	8 > >	8 > >	8 > >	8 > >
9 > >	9 > >	9 > >	9 > >	9 > >	9 > >	9 > >	9 > >	9 > >	9 > >	9 > >	9 > >	9 > >
10 > >	10 > >	10 > >	10 > >	10 > >	10 > >	10 > >	10 > >	10 > >	10 > >	10 > >	10 > >	10 > >
11 > >	11 > >	11 > >	11 > >	11 > >	11 > >	11 > >	11 > >	11 > >	11 > >	11 > >	11 > >	11 > >
12 > >	12 > >	12 > >	12 > >	12 > >	12 > >	12 > >	12 > >	12 > >	12 > >	12 > >	12 > >	12 > >
13 > >	13 > >	13 > >	13 > >	13 > >	13 > >	13 > >	13 > >	13 > >	13 > >	13 > >	13 > >	13 > >
A.—ESCUELAS PROVINCIALES Y MUNICIPALES			B.—ESCUELAS NACIONALES			C.—ESCUELAS PARTICULARES			A + B + C			
Varones	Niñas	a + b	Varones	Niñas	d + e	Varones	Niñas	g + h	Varones	Niñas	j + k	
a	b	c	d	e	f	g	h	i	j	k	l	

**XIII. Provincia de La Rioja (Conclusión)**

**17. Departamento de Sarmiento**

1	—	1	—	2	2	—	—	—	1	2	3
2	1	3	1	1	2	—	—	—	3	2	5
1	2	3	9	14	23	—	—	—	10	16	26
2	5	7	3	3	6	—	—	—	5	8	13
5	3	8	16	14	30	—	—	—	21	17	38
2	3	5	9	10	19	—	—	—	11	13	24
3	1	4	16	14	30	—	—	—	19	15	34
6	3	9	11	10	21	—	—	—	17	13	30
4	2	6	14	5	19	—	—	—	18	7	25
26	20	46	79	73	152	—	—	—	105	93	198

**18. Departamento de Velez Sarafeld**

7	1	8	2	—	2	—	—	—	9	1	10
5	11	16	2	—	2	—	—	—	7	11	18
14	10	24	—	5	5	—	—	—	14	15	29
8	12	20	1	3	4	—	—	—	9	15	24
14	9	23	4	—	4	—	—	—	18	9	27
12	10	22	5	1	6	—	—	—	17	11	28
7	18	25	1	2	3	—	—	—	8	20	28
14	8	22	5	3	8	—	—	—	19	11	30
18	12	30	3	—	3	—	—	—	21	12	33
99	91	190	23	14	37	—	—	—	122	105	227

**Toda la provincia**

103	66	169	78	83	161	3	8	11	184	157	341
148	190	338	171	156	327	7	16	23	326	362	688
252	264	516	190	213	403	15	29	44	457	506	963
289	326	615	222	225	447	11	24	35	522	575	1 097
346	317	663	279	248	527	16	25	41	641	590	1 231
350	344	694	302	253	555	11	24	35	663	621	1 284
344	282	626	261	237	498	16	17	33	621	536	1 157
314	266	580	260	227	487	12	23	35	586	516	1 102
265	236	501	216	161	377	9	14	23	490	411	901
2 411	2 291	4 702	1 979	1 803	3 782	100	180	280	4 490	4 274	8 764

**Censo Escolar de la República, en 1909 (Continuación)**

años 5 y meses	años 5 y meses	años 5 y meses	años 5 y meses	años 5 y meses	años 5 y meses	años 5 y meses	años 5 y meses	años 5 y meses	años 5 y meses	años 5 y meses	años 5 y meses
6 > >	6 > >	6 > >	6 > >	6 > >	6 > >	6 > >	6 > >	6 > >	6 > >	6 > >	6 > >
7 > >	7 > >	7 > >	7 > >	7 > >	7 > >	7 > >	7 > >	7 > >	7 > >	7 > >	7 > >
8 > >	8 > >	8 > >	8 > >	8 > >	8 > >	8 > >	8 > >	8 > >	8 > >	8 > >	8 > >
9 > >	9 > >	9 > >	9 > >	9 > >	9 > >	9 > >	9 > >	9 > >	9 > >	9 > >	9 > >
10 > >	10 > >	10 > >	10 > >	10 > >	10 > >	10 > >	10 > >	10 > >	10 > >	10 > >	10 > >
11 > >	11 > >	11 > >	11 > >	11 > >	11 > >	11 > >	11 > >	11 > >	11 > >	11 > >	11 > >
12 > >	12 > >	12 > >	12 > >	12 > >	12 > >	12 > >	12 > >	12 > >	12 > >	12 > >	12 > >
13 > >	13 > >	13 > >	13 > >	13 > >	13 > >	13 > >	13 > >	13 > >	13 > >	13 > >	13 > >
A.—ESCUELAS PROVINCIALES Y MUNICIPALES			B.—ESCUELAS NACIONALES			C.—ESCUELAS PARTICULARES			A + B + C		
Varones	Niñas	a + b	Varones	Niñas	d + e	Varones	Niñas	g + h	Varones	Niñas	j + k
a	b	c	d	e	f	g	h	i	j	k	l

**XIV. Provincia de Catamarca**

**1. Departamento de la Capital**

12	24	36	13	16	29	2	18	20	27	58	85
28	44	72	21	22	43	3	23	26	52	89	141
62	55	117	45	37	82	6	35	41	113	127	240
57	78	135	43	36	79	22	31	53	122	145	267
70	82	152	33	38	71	19	24	43	122	144	266
107	76	183	35	32	67	31	35	66	173	143	316
81	82	163	30	40	70	28	26	54	139	148	287
93	78	171	39	42	81	22	27	49	154	147	301
61	79	140	19	40	59	24	30	54	104	149	253
571	598	1 169	278	303	581	157	249	406	1 006	1 150	2 156

**2. Departamento de Ambato**

4	8	12	2	6	8	—	—	—	6	14	20
3	9	12	4	4	8	—	—	—	7	13	20
9	10	19	6	9	15	—	—	—	15	19	34
7	12	19	9	6	15	—	—	—	16	18	34
14	17	31	10	11	21	—	—	—	24	28	52
14	8	22	10	8	18	—	—	—	24	16	40
12	5	17	18	12	30	—	—	—	30	17	47
12	12	24	6	1	7	—	—	—	18	13	31
7	4	11	2	4	6	—	—	—	9	8	17
82	85	167	67	61	128	—	—	—	149	146	295

**3. Departamento de Ancasti**

7	12	19	6	3	6	—	—	—	10	15	25
9	10	19	7	5	12	2	—	2	18	15	33
22	16	38	8	4	12	2	1	3	32	21	53
26	11	37	11	13	24	—	—	—	37	24	61
21	18	39	16	11	27	1	1	2	38	30	68
18	23	41	19	10	29	—	—	—	37	33	70
19	17	36	16	6	22	—	—	—	35	23	58
24	15	39	14	11	25	1	—	1	39	26	65
18	12	30	17	12	29	1	1	2	36	25	61
164	134	298	111	75	186	7	3	10	228	212	494

**Censo Escolar de la República, en 1909 (Continuación)**

años	años	años	años	años	años	años	años	años	años	años	años
5 y meses	5 y meses	5 y meses	5 y meses	5 y meses	5 y meses	5 y meses	5 y meses	5 y meses	5 y meses	5 y meses	5 y meses
6 > >	6 > >	6 > >	6 > >	6 > >	6 > >	6 > >	6 > >	6 > >	6 > >	6 > >	6 > >
7 > >	7 > >	7 > >	7 > >	7 > >	7 > >	7 > >	7 > >	7 > >	7 > >	7 > >	7 > >
8 > >	8 > >	8 > >	8 > >	8 > >	8 > >	8 > >	8 > >	8 > >	8 > >	8 > >	8 > >
9 > >	9 > >	9 > >	9 > >	9 > >	9 > >	9 > >	9 > >	9 > >	9 > >	9 > >	9 > >
10 > >	10 > >	10 > >	10 > >	10 > >	10 > >	10 > >	10 > >	10 > >	10 > >	10 > >	10 > >
11 > >	11 > >	11 > >	11 > >	11 > >	11 > >	11 > >	11 > >	11 > >	11 > >	11 > >	11 > >
12 > >	12 > >	12 > >	12 > >	12 > >	12 > >	12 > >	12 > >	12 > >	12 > >	12 > >	12 > >
13 > >	13 > >	13 > >	13 > >	13 > >	13 > >	13 > >	13 > >	13 > >	13 > >	13 > >	13 > >
A.—ESCUELAS PROVINCIALES Y MUNICIPALES			B.—ESCUELAS NACIONALES			C.—ESCUELAS PARTICULARES			A + B + C		
Varones	Niñas	a + b	Varones	Niñas	d + e	Varones	Niñas	g + h	Varones	Niñas	j + k
a	b	c	d	e	f	g	h	i	j	k	l

**XIV. Provincia de Catamarca (Continuación)**

**4. Departamento de Andalgalá**

8	5	13	4	7	11	—	—	—	12	12	24
14	20	34	13	12	25	—	—	—	27	32	59
24	25	49	20	17	37	—	—	—	44	42	86
24	18	42	30	18	48	—	—	—	54	36	90
24	36	60	30	18	48	1	—	1	55	54	109
20	45	65	19	26	45	—	—	—	39	71	110
32	26	58	25	11	36	—	—	—	57	37	94
37	29	66	20	5	25	—	—	—	57	34	91
32	21	53	19	9	28	—	—	—	51	30	81
215	225	440	180	123	303	1	—	1	396	348	744

**5. Departamento de Bélen**

4	13	17	1	5	6	—	—	—	5	18	23
22	11	33	12	11	23	—	1	1	34	23	57
33	33	66	20	13	33	1	2	3	54	48	102
33	40	73	18	8	26	—	2	2	51	50	101
50	39	89	17	3	20	—	2	2	67	44	111
57	45	102	21	8	29	1	—	1	79	53	132
63	37	100	25	6	31	3	—	1	91	43	134
53	45	98	11	16	27	1	1	2	65	62	127
45	22	67	15	17	32	4	2	6	54	41	105
360	285	645	140	87	227	10	10	20	510	382	892

**6. Departamento de Capayán**

17	17	34	7	7	14	—	—	—	24	24	48
46	22	68	17	1	18	—	—	—	63	23	86
36	55	91	10	15	25	—	—	—	46	70	116
43	36	79	9	12	21	—	—	—	52	48	100
53	45	98	15	19	34	—	2	2	68	66	134
54	53	107	10	8	18	—	—	—	64	61	125
37	32	69	15	11	26	—	—	—	52	43	95
37	48	85	8	16	24	—	—	—	45	64	109
23	33	56	9	5	14	—	—	—	32	38	70
346	341	687	100	94	194	—	2	2	446	437	883

**Censo Escolar de la República, en 1909 (Continuación)**

años 5 y meses	años 5 y meses	años 5 y meses	años 5 y meses	años 5 y meses	años 5 y meses	años 5 y meses	años 5 y meses	años 5 y meses	años 5 y meses	años 5 y meses	años 5 y meses	años 5 y meses
6 > >	6 > >	6 > >	6 > >	6 > >	6 > >	6 > >	6 > >	6 > >	6 > >	6 > >	6 > >	6 > >
7 > >	7 > >	7 > >	7 > >	7 > >	7 > >	7 > >	7 > >	7 > >	7 > >	7 > >	7 > >	7 > >
8 > >	8 > >	8 > >	8 > >	8 > >	8 > >	8 > >	8 > >	8 > >	8 > >	8 > >	8 > >	8 > >
9 > >	9 > >	9 > >	9 > >	9 > >	9 > >	9 > >	9 > >	9 > >	9 > >	9 > >	9 > >	9 > >
10 > >	10 > >	10 > >	10 > >	10 > >	10 > >	10 > >	10 > >	10 > >	10 > >	10 > >	10 > >	10 > >
11 > >	11 > >	11 > >	11 > >	11 > >	11 > >	11 > >	11 > >	11 > >	11 > >	11 > >	11 > >	11 > >
12 > >	12 > >	12 > >	12 > >	12 > >	12 > >	12 > >	12 > >	12 > >	12 > >	12 > >	12 > >	12 > >
13 > >	13 > >	13 > >	13 > >	13 > >	13 > >	13 > >	13 > >	13 > >	13 > >	13 > >	13 > >	13 > >
A.—ESCUELAS PROVINCIALES Y MUNICIPALES			B.—ESCUELAS NACIONALES			C.—ESCUELAS PARTICULARES			A + B + C			
Varones	Niñas	a + b	Varones	Niñas	d + e	Varones	Niñas	g + h	Varones	Niñas	j + k	
a	b	c	d	e	f	g	h	i	j	k	l	

**XIV. Provincia de Catamarca (Continuación)**

**7. Departamento de El Alto**

8	5	13	5	5	10	—	—	—	13	10	23
15	27	42	8	5	13	—	1	1	23	33	56
18	20	38	12	12	24	1	1	2	31	33	64
32	32	64	15	6	21	—	3	3	47	41	88
33	21	54	13	8	21	1	3	4	47	32	79
37	27	64	14	21	35	3	1	4	54	49	103
31	27	58	16	12	28	4	3	7	51	42	93
25	22	47	19	8	27	1	1	2	45	31	76
29	20	49	10	7	17	1	2	3	40	29	69
228	201	429	112	84	196	11	15	26	351	300	651

**8. Departamento de La Paz**

16	13	29	2	5	7	2	2	4	20	20	40
19	27	46	6	10	16	2	2	4	27	39	66
48	25	73	19	7	26	4	5	9	71	37	108
49	40	89	14	13	27	6	4	10	69	57	126
46	30	76	17	14	31	1	5	6	64	49	113
48	35	83	17	17	34	4	6	10	69	58	127
34	30	64	17	19	36	7	1	8	58	50	108
44	29	73	10	11	21	11	4	15	65	44	109
32	26	58	15	—	15	1	—	1	48	26	74
336	255	591	117	96	213	38	29	67	491	380	871

**9. Departamento de Paclín**

2	8	10	3	2	5	7	4	11	12	14	26
5	11	16	5	6	11	2	3	5	12	20	32
20	17	37	7	8	15	6	7	13	33	32	65
16	24	40	12	9	21	6	5	11	34	38	72
19	14	33	11	6	17	13	3	16	43	23	66
20	12	32	11	13	24	12	10	22	43	35	78
23	14	37	9	10	19	10	5	15	42	29	71
21	15	36	14	4	18	2	5	7	37	24	61
13	4	17	4	2	6	—	4	4	17	10	27
139	119	258	76	60	136	58	46	104	273	225	498

**Censo Escolar de la República, en 1909 (Continuación)**

años 5 y meses	años 5 y meses	años 5 y meses	años 5 y meses	años 5 y meses	años 5 y meses	años 5 y meses	años 5 y meses	años 5 y meses	años 5 y meses	años 5 y meses	años 5 y meses	años 5 y meses
6 » »	6 » »	6 » »	6 » »	6 » »	6 » »	6 » »	6 » »	6 » »	6 » »	6 » »	6 » »	6 » »
7 » »	7 » »	7 » »	7 » »	7 » »	7 » »	7 » »	7 » »	7 » »	7 » »	7 » »	7 » »	7 » »
8 » »	8 » »	8 » »	8 » »	8 » »	8 » »	8 » »	8 » »	8 » »	8 » »	8 » »	8 » »	8 » »
9 » »	9 » »	9 » »	9 » »	9 » »	9 » »	9 » »	9 » »	9 » »	9 » »	9 » »	9 » »	9 » »
10 » »	10 » »	10 » »	10 » »	10 » »	10 » »	10 » »	10 » »	10 » »	10 » »	10 » »	10 » »	10 » »
11 » »	11 » »	11 » »	11 » »	11 » »	11 » »	11 » »	11 » »	11 » »	11 » »	11 » »	11 » »	11 » »
12 » »	12 » »	12 » »	12 » »	12 » »	12 » »	12 » »	12 » »	12 » »	12 » »	12 » »	12 » »	12 » »
13 » »	13 » »	13 » »	13 » »	13 » »	13 » »	13 » »	13 » »	13 » »	13 » »	13 » »	13 » »	13 » »
A.—ESCUELAS PROVINCIALES Y MUNICIPALES			B.—ESCUELAS NACIONALES			C.—ESCUELAS PARTICULARES			A + B + C			
Varones	Niñas	a + b	Varones	Niñas	d + e	Varones	Niñas	g + h	Varones	Niñas	j + k	
a	b	c	d	e	f	g	h	i	j	k	l	

**XIV. Provincia de Catamarca (Continuación)**

**10. Departamento de Piedra Blanca**

7	9	16	6	11	17	—	—	—	13	20	33
17	18	35	16	13	29	—	—	—	33	31	64
20	27	47	11	23	34	—	—	—	31	50	81
18	28	46	23	23	46	—	—	—	41	51	92
19	27	46	33	18	51	—	—	—	52	45	97
18	17	35	19	17	36	—	—	—	37	34	71
21	16	37	19	7	26	—	—	—	40	23	63
19	18	37	19	13	32	—	—	—	38	31	69
18	9	27	15	9	24	—	—	—	33	18	51
157	169	326	161	134	295	—	—	—	318	303	621

**11. Departamento de Pomán**

5	9	14	3	2	5	—	—	—	8	11	19
18	16	34	5	5	10	—	—	—	23	21	44
15	34	49	2	7	9	—	—	—	17	41	58
35	28	63	6	9	15	—	—	—	41	37	78
24	19	43	5	15	20	—	—	—	29	34	63
25	17	42	8	12	20	—	—	—	33	29	62
20	25	45	9	19	28	—	—	—	29	44	73
10	12	22	5	2	7	—	—	—	15	14	29
7	11	18	4	6	10	—	—	—	11	17	28
159	171	330	47	77	124	—	—	—	206	248	454

**12. Departamento de Santa María**

3	2	5	3	5	8	—	—	—	6	7	13
9	6	15	6	—	6	—	—	—	15	6	21
24	16	40	15	15	30	—	—	—	39	31	70
25	24	49	15	10	25	—	—	—	40	34	74
31	22	53	22	16	38	—	—	—	53	38	91
26	35	61	19	20	39	—	—	—	45	55	100
20	20	40	15	15	30	—	—	—	35	35	70
34	21	55	19	8	27	—	—	—	53	29	82
19	18	37	8	8	16	—	—	—	27	26	53
191	164	355	122	97	219	—	—	—	313	261	574

**Censo Escolar de la República, en 1909** (Continuación)

años 5 y meses	años 5 y meses	años 5 y meses	años 5 y meses	años 5 y meses	años 5 y meses	años 5 y meses	años 5 y meses	años 5 y meses	años 5 y meses	años 5 y meses	años 5 y meses	años 5 y meses
6 > >	6 > >	6 > >	6 > >	6 > >	6 > >	6 > >	6 > >	6 > >	6 > >	6 > >	6 > >	6 > >
7 > >	7 > >	7 > >	7 > >	7 > >	7 > >	7 > >	7 > >	7 > >	7 > >	7 > >	7 > >	7 > >
8 > >	8 > >	8 > >	8 > >	8 > >	8 > >	8 > >	8 > >	8 > >	8 > >	8 > >	8 > >	8 > >
9 > >	9 > >	9 > >	9 > >	9 > >	9 > >	9 > >	9 > >	9 > >	9 > >	9 > >	9 > >	9 > >
10 > >	10 > >	10 > >	10 > >	10 > >	10 > >	10 > >	10 > >	10 > >	10 > >	10 > >	10 > >	10 > >
11 > >	11 > >	11 > >	11 > >	11 > >	11 > >	11 > >	11 > >	11 > >	11 > >	11 > >	11 > >	11 > >
12 > >	12 > >	12 > >	12 > >	12 > >	12 > >	12 > >	12 > >	12 > >	12 > >	12 > >	12 > >	12 > >
13 > >	13 > >	13 > >	13 > >	13 > >	13 > >	13 > >	13 > >	13 > >	13 > >	13 > >	13 > >	13 > >
A.—ESCUELAS PROVINCIALES Y MUNICIPALES			B.—ESCUELAS NACIONALES			C.—ESCUELAS PARTICULARES			A + B + C			
Varones	Niñas	a + b	Varones	Niñas	d + e	Varones	Niñas	g + h	Varones	Niñas	j + k	
a	b	c	d	e	f	g	h	i	j	k	l	

**XIV. Provincia de Catamarca** (Continuación)

**13. Departamento de Santa Rosa**

16	13	29	4	3	7	—	—	—	20	16	36
20	17	37	13	10	23	—	—	—	33	27	60
32	33	65	18	8	26	—	—	—	50	41	91
35	31	66	17	9	26	—	—	—	52	40	92
34	39	73	21	13	34	—	1	1	55	53	108
37	22	59	24	10	34	—	—	—	61	32	93
27	25	52	11	10	21	—	—	—	38	35	73
32	32	64	9	10	19	—	—	—	41	42	83
37	18	55	16	11	27	—	—	—	53	29	82
270	230	500	133	84	217	—	1	1	403	315	718

**14. Departamento de Tinogasta**

10	13	23	8	8	16	1	—	1	19	21	40
22	41	73	20	6	26	1	—	1	53	47	100
32	42	74	20	12	32	3	—	3	55	54	109
65	50	115	26	13	39	—	3	3	91	66	157
74	61	135	29	22	51	—	4	4	103	87	190
71	63	134	23	22	45	2	1	3	96	86	182
75	51	126	19	26	45	4	1	5	98	78	176
62	40	102	21	29	50	2	5	7	85	74	159
54	34	88	32	24	56	—	1	1	86	59	145
475	395	870	198	162	360	13	15	28	686	572	1258

**15. Departamento de Valle Viejo**

10	15	25	9	8	17	—	—	—	19	23	42
15	21	36	16	10	26	—	—	—	31	31	62
26	17	43	18	12	30	—	—	—	44	29	73
44	27	71	22	32	54	—	1	1	66	60	126
31	37	68	11	15	26	—	—	—	42	52	94
37	36	73	17	9	26	—	—	—	54	45	99
33	42	75	16	12	28	1	—	1	50	54	104
35	32	67	13	6	19	—	—	—	48	38	86
39	28	67	16	7	23	—	—	—	55	35	90
270	255	525	138	111	249	1	1	2	409	367	776

**Censo Escolar de la República, en 1909 (Continuación)**

años 5 y meses	años 5 y meses	años 5 y meses	años 5 y meses	años 5 y meses	años 5 y meses	años 5 y meses	años 5 y meses	años 5 y meses	años 5 y meses	años 5 y meses	años 5 y meses	años 5 y meses
6 »	6 »	6 »	6 »	6 »	6 »	6 »	6 »	6 »	6 »	6 »	6 »	6 »
7 »	7 »	7 »	7 »	7 »	7 »	7 »	7 »	7 »	7 »	7 »	7 »	7 »
8 »	8 »	8 »	8 »	8 »	8 »	8 »	8 »	8 »	8 »	8 »	8 »	8 »
9 »	9 »	9 »	9 »	9 »	9 »	9 »	9 »	9 »	9 »	9 »	9 »	9 »
10 »	10 »	10 »	10 »	10 »	10 »	10 »	10 »	10 »	10 »	10 »	10 »	10 »
11 »	11 »	11 »	11 »	11 »	11 »	11 »	11 »	11 »	11 »	11 »	11 »	11 »
12 »	12 »	12 »	12 »	12 »	12 »	12 »	12 »	12 »	12 »	12 »	12 »	12 »
13 »	13 »	13 »	13 »	13 »	13 »	13 »	13 »	13 »	13 »	13 »	13 »	13 »
A.—ESCUELAS PROVINCIALES Y MUNICIPALES			B.—ESCUELAS NACIONALES			C.—ESCUELAS PARTICULARES			A + B + C			
Varones	Niñas	a + b	Varones	Niñas	d + e	Varones	Niñas	g + h	Varones	Niñas	j + k	
a	b	c	d	e	f	g	h	i	j	k	l	

**XIV. Provincia de Catamarca (Conclusión)**

**Toda la provincia**

129	166	295	73	93	166	12	24	36	214	283	497
272	300	572	169	120	289	10	30	40	451	450	901
421	425	846	231	199	430	23	51	74	675	675	1 350
509	479	988	270	217	487	34	49	83	813	745	1 558
543	507	1 050	283	227	510	36	45	81	862	779	1 641
589	514	1 103	266	233	499	53	53	106	908	800	1 708
528	449	977	260	216	476	57	36	93	845	701	1 546
538	448	986	227	182	409	40	44	84	805	674	1 479
434	339	773	201	161	362	31	39	70	666	539	1 205
3 963	3 627	7 590	1 980	1 648	3 628	296	371	667	6 239	5 646	11 885

**XV. Provincia de Salta**

**1. Departamento de La Capital**

63	68	136	18	21	39	5	16	21	91	105	196
124	105	229	26	36	62	3	30	33	153	171	324
148	99	247	39	40	79	5	32	37	192	171	363
156	113	269	32	40	72	7	38	45	195	191	386
158	118	276	47	54	101	10	47	57	215	219	434
145	123	268	45	43	88	9	48	57	199	214	413
144	108	252	36	42	78	14	41	55	194	191	385
157	95	252	37	38	75	13	46	59	207	179	386
162	86	248	39	32	71	8	52	60	209	170	379
1 262	915	2 177	319	346	665	74	350	424	1 655	1 611	3 266

**2. Departamento de Anta**

9	6	15	4	6	10	—	—	—	13	12	25
4	5	9	4	8	12	—	1	1	8	14	22
6	10	16	7	5	12	—	—	—	13	15	28
11	15	26	12	5	17	—	—	—	23	20	43
13	10	23	9	10	19	1	1	2	23	21	44
8	6	14	10	8	18	—	1	1	18	15	33
6	5	11	9	8	17	—	—	—	15	13	28
6	7	13	12	10	22	—	1	1	18	13	36
10	6	16	10	3	13	—	—	—	20	9	29
73	70	143	77	63	140	1	4	5	151	137	288

**Censo Escolar de la República, en 1909 (Continuación)**

años 5 y meses	años 5 y meses	años 5 y meses	años 5 y meses	años 5 y meses	años 5 y meses	años 5 y meses	años 5 y meses	años 5 y meses	años 5 y meses	años 5 y meses	años 5 y meses	años 5 y meses
6 > >	6 > >	6 > >	6 > >	6 > >	6 > >	6 > >	6 > >	6 > >	6 > >	6 > >	6 > >	6 > >
7 > >	7 > >	7 > >	7 > >	7 > >	7 > >	7 > >	7 > >	7 > >	7 > >	7 > >	7 > >	7 > >
8 > >	8 > >	8 > >	8 > >	8 > >	8 > >	8 > >	8 > >	8 > >	8 > >	8 > >	8 > >	8 > >
9 > >	9 > >	9 > >	9 > >	9 > >	9 > >	9 > >	9 > >	9 > >	9 > >	9 > >	9 > >	9 > >
10 > >	10 > >	10 > >	10 > >	10 > >	10 > >	10 > >	10 > >	10 > >	10 > >	10 > >	10 > >	10 > >
11 > >	11 > >	11 > >	11 > >	11 > >	11 > >	11 > >	11 > >	11 > >	11 > >	11 > >	11 > >	11 > >
12 > >	12 > >	12 > >	12 > >	12 > >	12 > >	12 > >	12 > >	12 > >	12 > >	12 > >	12 > >	12 > >
13 > >	13 > >	13 > >	13 > >	13 > >	13 > >	13 > >	13 > >	13 > >	13 > >	13 > >	13 > >	13 > >
A.—ESCUELAS PROVINCIALES Y MUNICIPALES			B.—ESCUELAS NACIONALES			C.—ESCUELAS PARTICULARES			A + B + C			
Varones	Niñas	a + b	Varones	Niñas	d + e	Varones	Niñas	g + h	Varones	Niñas	j + k	
a	b	c	d	e	f	g	h	i	j	k	l	

**XV. Provincia de Salta (Continuación)**

**3. Departamento de Cachi**

5	3	8	4	2	6	—	—	—	9	5	14
9	8	17	11	3	14	—	—	—	20	11	31
15	15	30	9	6	15	—	—	—	24	21	45
16	15	31	9	1	10	—	—	—	25	16	41
22	14	36	8	7	15	—	—	—	30	21	51
28	19	47	8	6	14	—	—	—	36	25	61
21	16	37	4	11	15	—	—	—	25	27	52
33	15	48	3	2	5	—	—	—	36	17	53
35	16	51	13	3	16	—	—	—	48	19	67
124	121	305	69	41	110	—	—	—	253	162	415

**4. Departamento de Cafayate**

11	18	29	—	—	—	—	5	5	11	23	34
32	30	62	—	—	—	—	18	18	32	48	80
42	29	71	—	—	—	—	15	15	42	44	86
33	25	58	—	—	—	—	18	18	33	43	76
33	25	58	—	—	—	—	15	15	33	40	73
35	19	54	—	—	—	—	17	17	35	36	71
34	25	59	—	—	—	—	8	8	34	33	67
40	13	53	—	—	—	—	14	14	40	27	67
20	12	32	—	—	—	—	12	12	20	24	44
280	196	476	—	—	—	—	122	122	280	318	598

**5. Departamento de Caldera**

10	13	23	—	—	—	—	—	—	10	13	23
11	8	19	—	—	—	—	—	—	11	8	19
18	19	37	—	—	—	—	—	—	18	19	37
13	13	26	—	—	—	—	—	—	13	13	26
6	11	17	—	—	—	—	—	—	6	11	17
16	22	38	1	—	1	—	—	—	17	22	39
15	18	33	—	—	—	—	—	—	15	18	33
11	13	24	—	—	—	—	—	—	11	13	24
8	10	18	—	—	—	—	—	—	8	10	18
108	127	235	1	—	1	—	—	—	109	127	236



**Censo Escolar de la República, en 1909 (Continuación)**

años	años	años	años	años	años	años	años	años	años	años	años
5 y meses	5 y meses	5 y meses	5 y meses	5 y meses	5 y meses	5 y meses	5 y meses	5 y meses	5 y meses	5 y meses	5 y meses
6 »	6 »	6 »	6 »	6 »	6 »	6 »	6 »	6 »	6 »	6 »	6 »
7 »	7 »	7 »	7 »	7 »	7 »	7 »	7 »	7 »	7 »	7 »	7 »
8 »	8 »	8 »	8 »	8 »	8 »	8 »	8 »	8 »	8 »	8 »	8 »
9 »	9 »	9 »	9 »	9 »	9 »	9 »	9 »	9 »	9 »	9 »	9 »
10 »	10 »	10 »	10 »	10 »	10 »	10 »	10 »	10 »	10 »	10 »	10 »
11 »	11 »	11 »	11 »	11 »	11 »	11 »	11 »	11 »	11 »	11 »	11 »
12 »	12 »	12 »	12 »	12 »	12 »	12 »	12 »	12 »	12 »	12 »	12 »
13 »	13 »	13 »	13 »	13 »	13 »	13 »	13 »	13 »	13 »	13 »	13 »
A.—ESCUELAS PROVINCIALES Y MUNICIPALES			B.—ESCUELAS NACIONALES			C.—ESCUELAS PARTICULARES			A + B + C		
Varones	Niñas	a + b	Varones	Niñas	d + e	Varones	Niñas	g + h	Varones	Niñas	j + k
a	b	c	d	e	f	g	h	i	j	k	l

**XV. Provincia de Salta (Continuación)**

**6. Departamento de Campo Santo**

16	18	34	4	5	9	—	—	—	20	23	43
17	13	30	7	9	16	1	—	1	25	22	47
20	14	34	5	8	13	2	1	3	27	23	50
20	20	40	9	6	15	1	1	2	30	27	57
16	17	33	7	7	14	2	—	2	25	24	49
34	11	45	4	6	10	—	—	—	38	17	55
16	11	27	7	6	13	2	—	2	25	17	42
11	9	20	8	5	13	—	—	—	19	14	33
9	8	17	4	5	9	1	1	2	14	14	28
159	121	280	55	57	112	9	3	12	223	181	404

**7. Departamento de Candelaria**

1	11	12	—	—	—	—	—	—	1	11	12
10	14	24	2	—	2	—	—	—	12	14	26
6	9	15	1	1	2	—	—	—	7	10	17
7	7	14	1	1	2	—	—	—	8	8	16
18	18	36	—	—	—	—	—	—	18	18	36
14	18	32	1	1	2	—	1	1	15	20	35
17	19	36	—	—	—	—	—	—	17	19	36
10	11	21	3	2	5	—	1	1	13	14	27
17	19	36	—	1	1	—	—	—	17	20	37
100	126	226	8	6	14	—	2	2	108	134	242

**8. Departamento de Cerrillos**

23	13	36	2	2	4	—	1	1	25	16	41
22	22	44	3	5	8	—	—	—	25	27	52
39	40	79	3	5	8	2	—	2	44	45	89
32	40	72	4	7	11	—	—	—	36	47	83
40	32	72	7	3	10	—	—	—	47	35	82
39	25	64	3	—	3	—	—	—	42	25	67
39	25	64	4	5	9	1	—	1	44	30	74
31	29	60	6	4	10	1	—	1	38	33	71
32	23	55	5	—	5	—	—	—	37	23	60
297	249	546	37	31	68	4	1	5	338	281	619

**Censo Escolar de la República, en 1909 (Continuación)**

años 5 y meses	años 5 y meses	años 5 y meses	años 5 y meses	años 5 y meses	años 5 y meses	años 5 y meses	años 5 y meses	años 5 y meses	años 5 y meses	años 5 y meses	años 5 y meses	años 5 y meses
6 »	6 »	6 »	6 »	6 »	6 »	6 »	6 »	6 »	6 »	6 »	6 »	6 »
7 »	7 »	7 »	7 »	7 »	7 »	7 »	7 »	7 »	7 »	7 »	7 »	7 »
8 »	8 »	8 »	8 »	8 »	8 »	8 »	8 »	8 »	8 »	8 »	8 »	8 »
9 »	9 »	9 »	9 »	9 »	9 »	9 »	9 »	9 »	9 »	9 »	9 »	9 »
10 »	10 »	10 »	10 »	10 »	10 »	10 »	10 »	10 »	10 »	10 »	10 »	10 »
11 »	11 »	11 »	11 »	11 »	11 »	11 »	11 »	11 »	11 »	11 »	11 »	11 »
12 »	12 »	12 »	12 »	12 »	12 »	12 »	12 »	12 »	12 »	12 »	12 »	12 »
13 »	13 »	13 »	13 »	13 »	13 »	13 »	13 »	13 »	13 »	13 »	13 »	13 »
A.—ESCUELAS PROVINCIALES Y MUNICIPALES			B.—ESCUELAS NACIONALES			C.—ESCUELAS PARTICULARES			A + B + C			
Varones	Niñas	a + b	Varones	Niñas	d + e	Varones	Niñas	g + h	Varones	Niñas	j + k	
a	b	c	d	e	f	g	h	i	j	k	l	

**XV. Provincia de Salta (Continuación)**

**9. Departamento de Chicoana**

17	25	42	3	4	7	—	—	—	20	29	49
25	22	47	4	10	14	—	—	—	29	32	61
28	23	51	9	7	16	—	—	—	37	30	67
49	30	79	13	15	28	—	—	—	62	45	107
34	31	65	11	7	18	—	—	—	45	38	83
35	20	55	12	7	19	—	—	—	47	27	74
23	28	51	3	2	5	—	—	—	26	30	56
25	26	51	5	10	15	—	—	—	30	36	66
17	9	26	6	3	9	—	—	—	23	12	35
253	214	467	66	65	131	—	—	—	319	279	598

**10. Departamento de Guachipas**

3	2	5	—	—	—	—	1	1	3	3	6
9	13	22	—	—	—	—	1	1	9	14	23
11	9	20	—	—	—	3	2	5	14	11	25
16	15	31	—	—	—	6	3	9	22	18	40
13	8	21	—	—	—	2	2	4	15	10	25
17	20	37	—	—	—	4	1	5	21	21	42
19	10	29	—	—	—	1	2	3	20	12	32
16	16	32	—	—	—	2	2	4	18	16	36
16	11	27	—	—	—	—	1	1	16	12	28
120	104	224	—	—	—	18	15	33	138	119	257

**11. Departamento de Iruya**

5	4	9	4	7	11	3	1	4	12	12	24
8	3	11	13	8	21	—	—	—	21	11	32
9	8	17	11	10	21	1	1	2	21	19	40
6	2	8	12	10	22	2	1	3	20	13	33
6	5	11	12	5	17	2	—	2	20	10	30
4	6	10	14	5	19	2	—	2	20	11	31
5	3	8	9	2	11	—	1	1	14	6	20
6	4	10	12	6	18	1	1	2	19	11	30
7	1	8	13	4	17	2	—	2	22	5	27
56	36	92	100	57	157	13	5	18	169	98	267

**Censo Escolar de la República, en 1909 (Continuación)**

años 5 y meses	años 5 y meses	años 5 y meses	años 5 y meses	años 5 y meses	años 5 y meses	años 5 y meses	años 5 y meses	años 5 y meses	años 5 y meses	años 5 y meses	años 5 y meses
6 »	6 »	6 »	6 »	6 »	6 »	6 »	6 »	6 »	6 »	6 »	6 »
7 »	7 »	7 »	7 »	7 »	7 »	7 »	7 »	7 »	7 »	7 »	7 »
8 »	8 »	8 »	8 »	8 »	8 »	8 »	8 »	8 »	8 »	8 »	8 »
9 »	9 »	9 »	9 »	9 »	9 »	9 »	9 »	9 »	9 »	9 »	9 »
10 »	10 »	10 »	10 »	10 »	10 »	10 »	10 »	10 »	10 »	10 »	10 »
11 »	11 »	11 »	11 »	11 »	11 »	11 »	11 »	11 »	11 »	11 »	11 »
12 »	12 »	12 »	12 »	12 »	12 »	12 »	12 »	12 »	12 »	12 »	12 »
13 »	13 »	13 »	13 »	13 »	13 »	13 »	13 »	13 »	13 »	13 »	13 »
A.—ESCUELAS PROVINCIALES Y MUNICIPALES			B.—ESCUELAS NACIONALES			C.—ESCUELAS PARTICULARES			A + B + C		
Varones	Niñas	a + b	Varones	Niñas	d + e	Varones	Niñas	g + h	Varones	Niñas	j + k
a	b	c	d	e	f	g	h	i	j	k	l

**XV. Provincia de Salta (Continuación)**

**12. Departamento de La Poma**

2	—	2	—	—	—	—	—	—	2	—	2
—	I	I	—	—	—	—	—	—	—	I	I
—	I	I	—	—	—	—	—	—	—	I	I
I	I	2	—	—	—	—	—	—	I	I	2
7	4	11	—	—	—	—	—	—	7	4	11
6	3	9	—	—	—	—	—	—	6	3	9
5	3	8	—	—	—	—	—	—	5	3	8
7	I	8	—	—	—	—	—	—	7	I	8
10	4	14	—	—	—	—	—	—	10	4	14
38	18	56	—	—	—	—	—	—	38	18	56

**13. Departamento de La Viña**

24	23	47	—	—	—	—	—	—	24	23	47
26	34	60	—	—	—	—	—	—	26	34	60
50	40	90	—	—	—	—	—	—	50	40	90
31	35	66	—	—	—	—	—	—	31	35	66
37	47	84	—	—	—	—	—	—	37	47	84
42	36	78	—	—	—	—	—	—	42	36	78
32	26	58	—	I	I	—	—	—	32	27	59
40	33	73	—	—	—	—	—	—	40	33	73
30	19	49	—	—	—	—	—	—	30	19	49
312	293	605	—	I	I	—	—	—	312	294	606

**14. Departamento de Metán**

15	15	30	3	2	5	—	I	I	18	18	36
39	24	63	3	—	3	—	—	—	42	24	66
39	44	83	4	2	6	—	—	—	43	46	89
34	50	84	2	4	6	—	—	—	36	54	90
49	41	90	8	I	9	—	—	—	57	42	99
48	38	86	5	I	6	—	—	—	53	39	92
40	42	82	2	—	2	—	—	—	42	42	84
39	31	70	3	5	8	—	—	—	42	36	78
21	31	52	3	3	6	—	—	—	24	34	58
324	316	640	33	18	51	—	I	I	357	335	692

**Censo Escolar de la República, en 1909** (Continuación)

años 5 y meses	años 5 y meses	años 5 y meses	años 5 y meses	años 5 y meses	años 5 y meses	años 5 y meses	años 5 y meses	años 5 y meses	años 5 y meses	años 5 y meses	años 5 y meses
6	6	6	6	6	6	6	6	6	6	6	6
7	7	7	7	7	7	7	7	7	7	7	7
8	8	8	8	8	8	8	8	8	8	8	8
9	9	9	9	9	9	9	9	9	9	9	9
10	10	10	10	10	10	10	10	10	10	10	10
11	11	11	11	11	11	11	11	11	11	11	11
12	12	12	12	12	12	12	12	12	12	12	12
13	13	13	13	13	13	13	13	13	13	13	13
A.—ESCUELAS PROVINCIALES Y MUNICIPALES			B.—ESCUELAS NACIONALES			C.—ESCUELAS PARTICULARES			A + B + C		
Varones	Niñas	a + b	Varones	Niñas	d + e	Varones	Niñas	g + h	Varones	Niñas	j + k
a	b	c	d	e	f	g	h	i	f	k	l

**XV. Provincia de Salta** (Continuación)

**15. Departamento de Molinos**

8	11	19	1	—	1	1	1	2	10	12	22
13	8	21	3	—	3	—	—	—	16	8	24
24	21	45	6	—	6	2	—	2	32	21	53
15	26	41	10	1	11	1	—	1	26	27	53
19	15	34	8	4	12	—	—	—	27	19	46
22	19	41	8	1	9	—	—	—	30	20	50
16	17	33	12	1	13	—	—	—	28	18	46
19	18	37	13	5	18	1	—	1	33	23	56
9	3	12	2	—	2	—	—	—	11	3	14
145	138	283	63	12	75	5	1	6	213	151	364

**16. Departamento de Orán**

4	4	8	4	—	4	1	—	1	9	4	13
8	6	14	5	2	7	1	—	1	14	8	22
11	7	18	4	7	11	2	3	5	17	17	34
10	11	21	4	8	12	4	—	4	18	19	37
10	14	24	5	3	8	4	1	5	19	18	37
5	5	10	11	7	18	3	2	5	19	14	33
9	17	26	7	4	11	2	2	4	18	23	41
7	8	15	6	5	11	2	2	4	15	15	30
8	5	13	9	4	13	—	—	—	17	9	26
72	77	149	55	40	95	19	10	29	146	127	273

**17. Departamento de Rivadavia**

4	2	6	1	2	3	—	—	—	5	4	9
3	4	7	4	—	4	1	—	1	8	4	12
8	8	16	9	2	11	2	—	2	19	10	29
6	7	13	4	8	12	3	—	3	13	15	28
8	9	17	8	4	12	4	1	5	20	14	34
10	8	18	7	7	14	2	1	3	19	16	35
11	4	15	5	9	14	5	2	7	21	15	36
6	7	13	9	3	12	4	2	6	19	12	31
9	8	17	2	2	4	4	1	5	15	11	26
65	57	122	49	37	86	25	7	32	139	101	240

**Censo Escolar de la República, en 1909 (Continuación)**

años	años	años	años	años	años	años	años	años	años	años	años
5 y meses	5 y meses	5 y meses	5 y meses	5 y meses	5 y meses	5 y meses	5 y meses	5 y meses	5 y meses	5 y meses	5 y meses
6 »	6 »	6 »	6 »	6 »	6 »	6 »	6 »	6 »	6 »	6 »	6 »
7 »	7 »	7 »	7 »	7 »	7 »	7 »	7 »	7 »	7 »	7 »	7 »
8 »	8 »	8 »	8 »	8 »	8 »	8 »	8 »	8 »	8 »	8 »	8 »
9 »	9 »	9 »	9 »	9 »	9 »	9 »	9 »	9 »	9 »	9 »	9 »
10 »	10 »	10 »	10 »	10 »	10 »	10 »	10 »	10 »	10 »	10 »	10 »
11 »	11 »	11 »	11 »	11 »	11 »	11 »	11 »	11 »	11 »	11 »	11 »
12 »	12 »	12 »	12 »	12 »	12 »	12 »	12 »	12 »	12 »	12 »	12 »
13 »	13 »	13 »	13 »	13 »	13 »	13 »	13 »	13 »	13 »	13 »	13 »
A.—ESCUELAS PROVINCIALES Y MUNICIPALES			B.—ESCUELAS NACIONALES			C.—ESCUELAS PARTICULARES			A + B + C		
Varones	Niñas	a + b	Varones	Niñas	d + e	Varones	Niñas	g + h	Varones	Niñas	j + k
a	b	c	d	e	f	g	h	i	j	k	l

**XV. Provincia de Salta (Continuación)**

**18. Departamento de Rosario de la Frontera**

23	17	40	3	—	3	1	1	2	27	18	45
22	24	46	3	6	9	2	5	7	27	35	62
25	31	56	10	4	14	1	1	2	36	36	72
29	39	68	5	10	15	1	2	3	35	51	86
35	31	66	9	6	15	2	4	6	46	41	87
35	33	68	4	7	11	1	1	2	40	41	81
29	33	62	6	5	11	7	4	11	42	42	84
32	21	53	6	4	10	2	—	2	40	25	65
31	16	47	8	4	12	3	—	3	42	20	62
261	245	506	54	46	100	20	18	38	335	309	644

**19. Departamento de Rosario de Lerma**

9	9	18	32	21	53	2	—	2	43	30	73
9	19	28	37	33	70	2	2	4	48	54	102
29	20	49	33	33	66	2	2	4	64	55	119
23	22	45	37	31	68	6	1	7	66	54	120
37	26	63	44	24	68	2	1	3	83	51	134
25	13	38	31	27	58	1	2	3	57	42	99
11	13	24	27	12	39	3	2	5	41	27	68
19	14	33	29	15	44	1	1	2	49	30	79
11	9	20	14	8	22	—	—	—	25	17	42
173	145	318	284	204	488	19	11	30	476	360	836

**20. Departamento de San Carlos**

23	13	36	—	—	—	—	—	—	23	13	36
32	20	52	—	—	—	1	—	1	33	20	53
27	25	52	—	—	—	—	—	—	27	25	52
32	34	66	—	—	—	2	—	2	34	34	68
25	38	63	—	—	—	1	—	1	26	38	64
33	32	65	—	—	—	1	—	1	34	32	66
23	27	50	—	—	—	2	—	2	25	27	52
26	22	48	—	—	—	4	—	4	30	22	52
21	13	34	—	—	—	1	—	1	22	13	35
242	224	466	—	—	—	12	—	12	254	224	478

**Censo Escolar de la República, en 1909 (Continuación)**

años 5 y meses	años 5 y meses	años 5 y meses	años 5 y meses	años 5 y meses	años 5 y meses	años 5 y meses	años 5 y meses	años 5 y meses	años 5 y meses	años 5 y meses	años 5 y meses	años 5 y meses
6 > >	6 > >	6 > >	6 > >	6 > >	6 > >	6 > >	6 > >	6 > >	6 > >	6 > >	6 > >	6 > >
7 > >	7 > >	7 > >	7 > >	7 > >	7 > >	7 > >	7 > >	7 > >	7 > >	7 > >	7 > >	7 > >
8 > >	8 > >	8 > >	8 > >	8 > >	8 > >	8 > >	8 > >	8 > >	8 > >	8 > >	8 > >	8 > >
9 > >	9 > >	9 > >	9 > >	9 > >	9 > >	9 > >	9 > >	9 > >	9 > >	9 > >	9 > >	9 > >
10 > >	10 > >	10 > >	10 > >	10 > >	10 > >	10 > >	10 > >	10 > >	10 > >	10 > >	10 > >	10 > >
11 > >	11 > >	11 > >	11 > >	11 > >	11 > >	11 > >	11 > >	11 > >	11 > >	11 > >	11 > >	11 > >
12 > >	12 > >	12 > >	12 > >	12 > >	12 > >	12 > >	12 > >	12 > >	12 > >	12 > >	12 > >	12 > >
13 > >	13 > >	13 > >	13 > >	13 > >	13 > >	13 > >	13 > >	13 > >	13 > >	13 > >	13 > >	13 > >
A.—ESQUELAS PROVINCIALES Y MUNICIPALES			B.—ESCUELAS NACIONALES			C.—ESCUELAS PARTICULARES			A + B + C			
Varones	Niñas	a + b	Varones	Niñas	d + e	Varones	Niñas	g + h	Varones	Niñas	j + k	
a	b	c	d	e	f	g	h	i	j	k	l	

**XV. Provincia de Salta (Conclusión)**

**21. Departamento de Santa Victoria**

2	4	6	9	8	17	—	—	—	11	12	23
9	6	15	13	4	17	2	1	3	24	11	35
15	9	24	19	8	27	1	2	3	35	19	54
12	5	17	15	14	29	5	1	6	32	20	52
8	7	15	13	9	22	4	1	5	25	17	42
9	4	13	8	6	14	4	—	4	21	10	31
8	3	11	16	3	19	1	—	1	25	6	31
5	2	7	18	2	20	6	—	6	29	4	33
5	—	5	12	5	17	9	1	10	26	6	32
73	40	113	123	59	182	32	6	38	228	205	333

**Toda la provincia**

282	279	561	92	80	172	13	27	40	387	386	773
432	389	821	138	124	262	13	58	71	583	571	1 154
576	481	1 057	169	138	307	23	59	82	762	678	1 440
552	525	1 077	169	161	330	38	65	103	759	751	1 510
594	521	1 115	196	144	340	34	73	107	824	738	1 562
610	480	1 090	172	132	304	27	74	101	809	686	1 495
523	453	976	147	111	258	38	62	100	708	626	1 334
546	395	941	170	116	286	37	70	107	753	581	1 334
488	309	797	140	77	217	28	68	96	656	454	1 110
4 597	3 832	8 429	1 393	1 083	2 476	251	556	807	6 241	5 471	11 712

**XVI. Provincia de Jujuy**

**1. Departamento de La Capital**

26	15	41	3	9	12	1	8	9	30	32	62
48	39	87	17	14	31	1	17	18	66	70	136
77	56	133	25	18	43	—	17	17	102	91	193
72	50	122	25	29	54	1	18	19	98	97	195
88	44	132	25	29	54	—	27	27	113	100	213
93	22	115	29	24	53	1	34	35	123	80	203
78	36	114	21	17	38	1	31	32	100	84	184
70	39	109	27	16	43	—	26	26	97	81	178
45	27	72	23	16	39	—	20	20	68	63	131
597	328	925	995	172	367	5	198	203	797	698	1 495

**Censo Escolar de la República, en 1909** (Continuación)

años	años	años	años	años	años	años	años	años	años	años	años	años
5 y meses	5 y meses	5 y meses	5 y meses	5 y meses	5 y meses	5 y meses	5 y meses	5 y meses	5 y meses	5 y meses	5 y meses	5 y meses
6	6	6	6	6	6	6	6	6	6	6	6	6
7	7	7	7	7	7	7	7	7	7	7	7	7
8	8	8	8	8	8	8	8	8	8	8	8	8
9	9	9	9	9	9	9	9	9	9	9	9	9
10	10	10	10	10	10	10	10	10	10	10	10	10
11	11	11	11	11	11	11	11	11	11	11	11	11
12	12	12	12	12	12	12	12	12	12	12	12	12
13	13	13	13	13	13	13	13	13	13	13	13	13
A.—ESCUELAS PROVINCIALES Y MUNICIPALES			B.—ESCUELAS NACIONALES			C.—ESCUELAS PARTICULARES			A + B + C			
Varones	Niñas	a + b	Varones	Niñas	d + e	Varones	Niñas	g + h	Varones	Niñas	j + k	
a	b	c	d	e	f	g	h	i	j	k	l	

**XVI. Provincia de Jujuy** (Continuación)

**2. Departamento de Cochinoca**

6	7	13	11	8	19	—	—	—	17	15	32
18	9	27	13	8	21	—	—	—	31	17	48
21	12	33	15	10	25	—	—	—	36	22	58
19	18	37	20	9	29	—	—	—	39	27	66
21	10	31	11	7	18	—	—	—	32	17	49
20	11	31	29	10	39	—	—	—	49	21	70
22	8	30	18	9	27	—	—	—	40	17	57
26	6	32	24	9	33	—	—	—	50	15	65
23	2	25	27	5	32	—	—	—	50	7	57
176	83	259	168	75	243	—	—	—	344	158	502

**3. Departamento de Humahuaca**

31	19	50	4	4	8	—	—	—	35	23	58
35	28	63	5	3	8	—	—	—	40	31	71
61	28	89	1	5	6	—	—	—	62	33	95
55	23	78	6	3	9	—	—	—	61	26	87
48	22	70	5	6	11	—	—	—	53	28	81
49	21	70	3	—	3	—	—	—	52	21	73
52	23	75	4	2	6	—	—	—	86	25	111
47	11	58	1	—	1	—	—	—	48	11	59
23	11	34	3	—	3	—	—	—	27	11	37
401	186	587	32	23	55	—	—	—	433	209	642

**4. Departamento de Ledesma**

8	3	11	7	6	13	—	2	2	15	11	26
7	4	11	12	11	23	1	—	1	20	15	35
15	4	19	14	9	23	1	2	3	30	15	45
16	9	25	13	12	25	2	4	6	31	25	56
19	6	25	17	18	35	1	3	4	37	27	64
14	8	22	16	14	30	3	1	4	33	23	56
9	12	21	10	12	22	2	1	3	21	25	46
14	7	21	8	6	14	1	1	2	23	14	37
7	5	12	6	7	13	2	—	2	15	12	27
109	58	167	103	95	198	13	14	27	225	167	392

**Censo Escolar de la República, en 1909** (Continuación)

años 5 y meses	años 5 y meses	años 5 y meses	años 5 y meses	años 5 y meses	años 5 y meses	años 5 y meses	años 5 y meses	años 5 y meses	años 5 y meses	años 5 y meses	años 5 y meses
6 »	6 »	6 »	6 »	6 »	6 »	6 »	6 »	6 »	6 »	6 »	6 »
7 »	7 »	7 »	7 »	7 »	7 »	7 »	7 »	7 »	7 »	7 »	7 »
8 »	8 »	8 »	8 »	8 »	8 »	8 »	8 »	8 »	8 »	8 »	8 »
9 »	9 »	9 »	9 »	9 »	9 »	9 »	9 »	9 »	9 »	9 »	9 »
10 »	10 »	10 »	10 »	10 »	10 »	10 »	10 »	10 »	10 »	10 »	10 »
11 »	11 »	11 »	11 »	11 »	11 »	11 »	11 »	11 »	11 »	11 »	11 »
12 »	12 »	12 »	12 »	12 »	12 »	12 »	12 »	12 »	12 »	12 »	12 »
13 »	13 »	13 »	13 »	13 »	13 »	13 »	13 »	13 »	13 »	13 »	13 »
A.—ESCUELAS PROVINCIALES Y MUNICIPALES			B.—ESCUELAS NACIONALES			C.—ESCUELAS PARTICULARES			A + B + C		
Varones	Niñas	a + b	Varones	Niñas	d + e	Varones	Niñas	g + h	Varones	Niñas	j + k
a	b	c	d	e	f	g	h	i	j	k	l

**XVI. Provincia de Jujuy** (Continuación)

**5. Departamento de Perico del Carmen**

25	16	41	—	—	—	—	—	—	25	16	41
25	23	48	—	—	—	—	—	—	25	23	48
47	25	72	—	—	—	—	—	—	47	25	72
33	42	75	—	—	—	—	—	—	33	42	75
34	39	73	—	—	—	—	—	—	34	39	73
25	26	51	—	2	2	—	—	—	25	28	53
37	23	60	—	—	—	—	—	—	37	23	60
28	23	51	1	1	2	—	—	—	29	24	53
19	10	29	—	—	—	—	—	—	19	10	29
273	227	500	1	3	4	—	—	—	274	230	504

**6. Departamento de Perico de San Antonio**

—	4	4	—	1	1	—	—	—	—	5	5
5	2	7	—	3	3	—	—	—	5	5	10
6	5	12	2	1	3	—	—	—	8	7	15
7	8	15	3	2	5	—	—	—	10	10	20
10	12	22	1	2	3	—	—	—	11	14	25
10	10	20	—	1	1	—	—	—	10	11	21
7	2	9	1	3	4	—	—	—	8	5	13
7	5	12	1	—	1	—	—	—	8	5	13
6	3	10	7	—	7	—	—	—	14	3	17
59	52	111	15	13	28	—	—	—	74	65	139

**7. Departamento de Rinconada**

5	—	5	1	1	2	—	—	—	6	1	7
6	—	6	3	3	6	—	—	—	9	3	12
7	5	12	3	2	5	—	—	—	10	7	17
12	4	16	9	4	13	—	—	—	21	8	29
8	6	14	6	3	9	—	—	—	14	9	23
6	11	17	6	2	8	—	—	—	12	13	25
8	8	16	8	3	11	—	—	—	16	11	27
9	3	12	4	3	7	—	—	—	13	6	19
13	2	15	—	1	1	—	—	—	13	3	16
74	39	113	40	22	62	—	—	—	114	16	175



**Censo Escolar de la República, en 1909 (Continuación)**

años	años	años	años	años	años	años	años	años	años	años	años
5 y meses	5 y meses	5 y meses	5 y meses	5 y meses	5 y meses	5 y meses	5 y meses	5 y meses	5 y meses	5 y meses	5 y meses
6 >	6 >	6 >	6 >	6 >	6 >	6 >	6 >	6 >	6 >	6 >	6 >
7 >	7 >	7 >	7 >	7 >	7 >	7 >	7 >	7 >	7 >	7 >	7 >
8 >	8 >	8 >	8 >	8 >	8 >	8 >	8 >	8 >	8 >	8 >	8 >
9 >	9 >	9 >	9 >	9 >	9 >	9 >	9 >	9 >	9 >	9 >	9 >
10 >	10 >	10 >	10 >	10 >	10 >	10 >	10 >	10 >	10 >	10 >	10 >
11 >	11 >	11 >	11 >	11 >	11 >	11 >	11 >	11 >	11 >	11 >	11 >
12 >	12 >	12 >	12 >	12 >	12 >	12 >	12 >	12 >	12 >	12 >	12 >
13 >	13 >	13 >	13 >	13 >	13 >	13 >	13 >	13 >	13 >	13 >	13 >
A.—ESCUELAS PROVINCIALES Y MUNICIPALES			B.—ESCUELAS NACIONALES			C.—ESCUELAS PARTICULARES			A + B + C		
Varones	Niñas	a + b	Varones	Niñas	d + e	Varones	Niñas	g + h	Varones	Niñas	j + k
a	b	c	d	e	f	g	h	i	j	k	l

**XVI. Provincia de Jujuy (Continuación)**

**8. Departamento de San Pedro**

6	10	16	2	2	4	I	—	I	9	12	21
13	17	30	5	10	15	—	—	—	18	27	45
19	20	39	6	6	12	—	—	—	25	26	51
18	17	35	4	7	11	—	—	—	22	24	46
19	20	39	10	5	15	I	—	I	30	25	55
16	19	35	9	6	15	—	—	—	25	25	50
18	22	40	6	5	11	—	—	—	24	27	51
11	10	21	7	5	12	—	—	—	18	15	33
9	8	17	4	3	7	2	—	2	15	11	26
129	143	272	53	49	102	4	—	4	186	192	378

**9. Departamento de Santa Bárbara**

1	I	2	—	I	I	—	—	—	1	2	3
2	—	2	I	—	I	—	—	—	3	—	3
2	1	3	3	—	3	—	—	—	5	I	6
3	I	4	2	2	4	—	—	—	5	3	8
4	2	6	3	—	3	—	—	—	7	2	9
2	1	3	10	2	12	—	—	—	12	3	15
2	2	4	I	I	2	—	—	—	3	3	6
4	2	6	4	2	6	—	—	—	8	4	12
I	2	3	4	—	4	—	—	—	5	2	7
21	12	33	28	8	36	—	—	—	49	20	69

**10. Departamento de Santa Catalina**

8	4	12	—	—	—	—	—	—	8	4	12
14	3	17	—	—	—	—	—	—	14	3	17
21	8	29	—	—	—	—	—	—	21	8	29
18	12	30	—	—	—	—	—	—	18	12	30
22	15	37	—	—	—	—	—	—	22	15	37
23	11	34	—	—	—	—	—	—	23	11	34
13	4	17	—	—	—	—	—	—	13	4	17
19	2	21	—	—	—	—	—	—	19	2	21
14	1	15	—	—	—	—	—	—	14	1	15
152	60	212	—	—	—	—	—	—	152	60	212

**Censo Escolar de la República, en 1909** (Continuación)

años 5 y meses	años 5 y meses	años 5 y meses	años 5 y meses	años 5 y meses	años 5 y meses	años 5 y meses	años 5 y meses	años 5 y meses	años 5 y meses	años 5 y meses	años 5 y meses
6 » »	6 » »	6 » »	6 » »	6 » »	6 » »	6 » »	6 » »	6 » »	6 » »	6 » »	6 » »
7 » »	7 » »	7 » »	7 » »	7 » »	7 » »	7 » »	7 » »	7 » »	7 » »	7 » »	7 » »
8 » »	8 » »	8 » »	8 » »	8 » »	8 » »	8 » »	8 » »	8 » »	8 » »	8 » »	8 » »
9 » »	9 » »	9 » »	9 » »	9 » »	9 » »	9 » »	9 » »	9 » »	9 » »	9 » »	9 » »
10 » »	10 » »	10 » »	10 » »	10 » »	10 » »	10 » »	10 » »	10 » »	10 » »	10 » »	10 » »
11 » »	11 » »	11 » »	11 » »	11 » »	11 » »	11 » »	11 » »	11 » »	11 » »	11 » »	11 » »
12 » »	12 » »	12 » »	12 » »	12 » »	12 » »	12 » »	12 » »	12 » »	12 » »	12 » »	12 » »
13 » »	13 » »	13 » »	13 » »	13 » »	13 » »	13 » »	13 » »	13 » »	13 » »	13 » »	13 » »
A.—ESCUELAS PROVINCIALES Y MUNICIPALES			B.—ESCUELAS NACIONALES			C.—ESCUELAS PARTICULARES			A + B + C		
Varones	Niñas	a + b	Varones	Niñas	d + e	Varones	Niñas	g + h	Varones	Niñas	j + k
a	b	c	d	e	f	g	h	i	j	k	l

**XVI. Provincia de Jujuy** (Continuación)

**II. Departamento de Tilcara**

8	5	13	2	—	2	—	—	—	10	5	15
14	14	28	2	3	5	—	—	—	16	17	33
19	11	30	6	5	11	1	—	1	26	16	42
22	7	29	3	2	5	3	—	3	28	9	37
21	10	31	4	2	6	3	—	3	28	12	40
17	9	26	9	2	11	1	—	1	27	11	38
10	7	17	5	6	11	5	—	5	20	13	33
13	5	18	9	4	13	1	—	1	23	9	32
11	4	15	3	4	7	1	—	1	15	8	23
135	72	207	43	28	71	15	—	15	193	100	293

**12. Departamento de Tumbaya**

6	5	11	—	1	1	—	—	—	6	6	12
12	10	22	2	3	5	—	—	—	14	13	27
18	14	32	—	2	2	—	—	—	18	16	34
22	11	33	4	6	10	—	—	—	26	17	43
25	14	39	9	1	10	—	—	—	34	15	49
17	14	31	2	2	4	—	—	—	19	16	35
16	10	26	4	1	5	—	—	—	20	11	31
11	11	22	6	3	9	1	—	1	18	14	32
15	5	20	1	1	2	—	—	—	16	6	22
142	94	236	28	20	48	1	—	1	171	114	285

**13. Departamento de Valle Grande**

2	4	6	1	1	2	—	—	—	3	5	8
—	2	2	9	8	17	—	—	—	9	10	19
3	3	6	13	11	24	—	—	—	16	14	30
3	4	7	15	10	25	—	—	—	18	14	32
8	4	12	10	5	15	—	—	—	18	9	27
4	3	7	4	6	10	—	—	—	8	9	17
1	3	4	12	3	15	—	—	—	13	6	19
4	4	8	8	7	15	—	—	—	12	11	23
6	5	11	10	3	13	—	—	—	16	8	24
31	32	63	82	54	136	—	—	—	113	86	199

**Censo Escolar de la República, en 1909 (Continuación)**

años	años	años	años	años	años	años	años	años	años	años	años
5 y meses	5 y meses	5 y meses	5 y meses	5 y meses	5 y meses	5 y meses	5 y meses	5 y meses	5 y meses	5 y meses	5 y meses
6 >	6 >	6 >	6 >	6 >	6 >	6 >	6 >	6 >	6 >	6 >	6 >
7 >	7 >	7 >	7 >	7 >	7 >	7 >	7 >	7 >	7 >	7 >	7 >
8 >	8 >	8 >	8 >	8 >	8 >	8 >	8 >	8 >	8 >	8 >	8 >
9 >	9 >	9 >	9 >	9 >	9 >	9 >	9 >	9 >	9 >	9 >	9 >
10 >	10 >	10 >	10 >	10 >	10 >	10 >	10 >	10 >	10 >	10 >	10 >
11 >	11 >	11 >	11 >	11 >	11 >	11 >	11 >	11 >	11 >	11 >	11 >
12 >	12 >	12 >	12 >	12 >	12 >	12 >	12 >	12 >	12 >	12 >	12 >
13 >	13 >	13 >	13 >	13 >	13 >	13 >	13 >	13 >	13 >	13 >	13 >
A.—ESCUELAS PROVINCIALES Y MUNICIPALES			B.—ESCUELAS NACIONALES			C.—ESCUELAS PARTICULARES			A + B + C		
Varones	Niñas	a + b	Varones	Niñas	d + e	Varones	Niñas	g + h	Varones	Niñas	j + k
a	b	c	d	e	f	g	h	i	j	k	l

**XVI. Provincia de Jujuy (Conclusión)**

**14. Departamento de Yavi**

7	3	10	4	2	6	—	1	1	11	6	17
10	6	16	12	10	22	—	—	—	22	16	38
12	13	25	8	2	10	—	—	—	20	15	35
14	6	20	13	8	21	—	—	—	27	14	41
29	10	39	6	3	9	—	—	—	35	13	48
25	11	36	11	5	16	—	—	—	36	16	52
18	3	21	6	4	10	—	—	—	24	7	31
18	7	25	10	3	13	—	—	—	28	10	38
18	5	23	5	2	7	—	—	—	23	7	30
151	64	215	75	39	114	—	1	1	226	104	330

**Toda la provincia**

139	96	235	35	36	71	2	11	13	176	143	319
209	157	366	81	76	157	2	17	19	292	250	542
328	206	534	96	71	167	2	19	21	426	296	722
314	212	526	117	94	211	6	22	28	437	328	765
358	214	572	107	81	188	5	30	35	470	325	795
321	177	498	128	76	204	6	35	41	455	288	743
291	163	454	96	66	162	8	32	40	395	261	656
279	135	414	110	58	168	3	27	30	392	220	612
211	90	301	93	42	135	5	20	25	309	152	461
2 450	1 450	3 900	863	600	1 463	39	213	252	3 352	2 263	5 615

**XVII. Territorio del Chaco**

**1. Departamento de La Capital**

—	—	—	29	33	62	1	—	1	30	33	63
—	—	—	62	57	119	1	—	1	63	57	120
—	—	—	96	84	180	—	2	2	96	86	182
—	—	—	112	68	180	—	—	—	112	68	180
—	—	—	107	82	189	—	—	—	107	82	189
—	—	—	102	71	173	—	—	—	102	71	173
—	—	—	86	65	151	—	—	—	86	65	151
—	—	—	83	81	164	—	—	—	83	81	164
—	—	—	72	39	111	—	—	—	72	39	111
—	—	—	749	580	1 329	2	2	4	751	582	1 333

**Censo Escolar de la República, en 1909** *(Continuación)*

años 5 y meses	años 5 y meses	años 5 y meses	años 5 y meses	años 5 y meses	años 5 y meses	años 5 y meses	años 5 y meses	años 5 y meses	años 5 y meses	años 5 y meses	años 5 y meses	años 5 y meses
6 > >	6 > >	6 > >	6 > >	6 > >	6 > >	6 > >	6 > >	6 > >	6 > >	6 > >	6 > >	6 > >
7 > >	7 > >	7 > >	7 > >	7 > >	7 > >	7 > >	7 > >	7 > >	7 > >	7 > >	7 > >	7 > >
8 > >	8 > >	8 > >	8 > >	8 > >	8 > >	8 > >	8 > >	8 > >	8 > >	8 > >	8 > >	8 > >
9 > >	9 > >	9 > >	9 > >	9 > >	9 > >	9 > >	9 > >	9 > >	9 > >	9 > >	9 > >	9 > >
10 > >	10 > >	10 > >	10 > >	10 > >	10 > >	10 > >	10 > >	10 > >	10 > >	10 > >	10 > >	10 > >
11 > >	11 > >	11 > >	11 > >	11 > >	11 > >	11 > >	11 > >	11 > >	11 > >	11 > >	11 > >	11 > >
12 > >	12 > >	12 > >	12 > >	12 > >	12 > >	12 > >	12 > >	12 > >	12 > >	12 > >	12 > >	12 > >
13 > >	13 > >	13 > >	13 > >	13 > >	13 > >	13 > >	13 > >	13 > >	13 > >	13 > >	13 > >	13 > >
A.—ESCUELAS PROVINCIALES Y MUNICIPALES			B.—ESCUELAS NACIONALES			C.—ESCUELAS PARTICULARES			A + B + C			
Varones	Niñas	a + b	Varones	Niñas	d + e	Varones	Niñas	g + h	Varones	Niñas	j + k	
a	b	c	d	e	f	g	h	i	j	k	l	

**XVII. Territorio del Chaco** *(Continuación)*

**2. Departamento de Caa-Guazú**

—	—	—	—	1	1	—	—	—	—	1	1
—	—	—	1	2	3	—	—	—	1	2	2
—	—	—	1	3	4	—	—	—	1	3	4
—	—	—	1	—	1	—	—	—	1	—	1
—	—	—	2	—	2	—	—	—	2	—	2
—	—	—	3	3	6	—	—	—	3	3	6
—	—	—	2	—	2	—	—	—	2	—	2
—	—	—	10	—	10	—	—	—	10	—	10
—	—	—	2	1	3	1	—	1	3	1	4
—	—	—	22	10	32	1	—	1	23	10	33

**3. Departamento de Guaycurú**

—	—	—	6	6	12	—	—	—	6	6	12
—	—	—	8	11	19	2	—	2	10	11	21
—	—	—	17	11	28	2	—	2	19	11	30
—	—	—	23	16	39	2	1	3	25	17	42
—	—	—	22	6	28	—	—	—	22	6	28
—	—	—	15	20	35	—	—	—	15	20	35
—	—	—	8	12	20	1	1	2	9	13	22
—	—	—	12	9	21	—	—	—	12	9	21
—	—	—	5	10	15	—	—	—	5	10	15
—	—	—	116	101	217	7	2	9	123	103	226

**4. Departamento de La Sábana**

—	—	—	7	8	15	1	—	1	8	8	16
—	—	—	16	7	23	1	2	3	17	9	26
—	—	—	16	14	30	3	1	4	19	15	34
—	—	—	23	10	33	3	1	4	26	11	37
—	—	—	19	16	35	—	1	1	19	17	36
—	—	—	17	8	25	2	1	3	19	9	28
—	—	—	12	17	29	1	1	2	13	15	31
—	—	—	18	11	29	—	1	1	18	12	30
—	—	—	13	7	20	—	1	1	13	8	21
—	—	—	141	98	239	11	9	20	152	107	259

**Censo Escolar de la República, en 1909 (Continuación)**

años 5 y meses	años 5 y meses	años 5 y meses	años 5 y meses	años 5 y meses	años 5 y meses	años 5 y meses	años 5 y meses	años 5 y meses	años 5 y meses	años 5 y meses	años 5 y meses	años 5 y meses
6 .	6 .	6 .	6 .	6 .	6 .	6 .	6 .	6 .	6 .	6 .	6 .	6 .
7 .	7 .	7 .	7 .	7 .	7 .	7 .	7 .	7 .	7 .	7 .	7 .	7 .
8 .	8 .	8 .	8 .	8 .	8 .	8 .	8 .	8 .	8 .	8 .	8 .	8 .
9 .	9 .	9 .	9 .	9 .	9 .	9 .	9 .	9 .	9 .	9 .	9 .	9 .
10 .	10 .	10 .	10 .	10 .	10 .	10 .	10 .	10 .	10 .	10 .	10 .	10 .
11 .	11 .	11 .	11 .	11 .	11 .	11 .	11 .	11 .	11 .	11 .	11 .	11 .
12 .	12 .	12 .	12 .	12 .	12 .	12 .	12 .	12 .	12 .	12 .	12 .	12 .
13 .	13 .	13 .	13 .	13 .	13 .	13 .	13 .	13 .	13 .	13 .	13 .	13 .
A.—ESCUELAS PROVINCIALES Y MUNICIPALES			B.—ESCUELAS NACIONALES			C.—ESCUELAS PARTICULARES			A + B + C			
Varones	Niñas	a + b	Varones	Niñas	d + e	Varones	Niñas	g + h	Varones	Niñas	j + k	
a	b	c	d	e	f	g	h	i	j	k	l	

**XVII. Territorio del Chaco (Conclusión)**

**5. Departamento de Martínez de Hoz**

—	—	—	3	3	6	—	—	—	3	3	6
—	—	—	8	12	20	—	—	—	8	12	20
—	—	—	16	12	28	—	—	—	16	12	28
—	—	—	20	8	28	—	—	—	20	8	28
—	—	—	21	13	34	—	—	—	21	13	34
—	—	—	15	16	31	—	—	—	15	16	31
—	—	—	19	8	27	—	—	—	19	8	27
—	—	—	28	10	38	—	—	—	28	10	38
—	—	—	17	12	29	—	—	—	17	12	29
—	—	—	147	94	241	—	—	—	147	94	241

**6. Departamento de Solalinde**

—	—	—	4	4	8	1	—	1	5	4	9
—	—	—	9	10	19	—	—	—	9	10	19
—	—	—	18	12	30	1	2	3	19	14	33
—	—	—	14	12	26	—	1	1	14	13	27
—	—	—	20	20	40	—	1	1	20	21	41
—	—	—	10	19	29	1	1	2	11	20	31
—	—	—	17	18	35	1	—	1	18	18	36
—	—	—	17	14	31	1	—	1	18	14	32
—	—	—	4	5	9	1	—	1	5	5	10
—	—	—	113	114	227	6	5	11	119	119	238

**Todo el territorio**

—	—	—	49	55	104	3	—	3	52	55	107
—	—	—	104	99	203	4	2	6	108	101	209
—	—	—	164	136	300	6	5	11	170	141	311
—	—	—	193	114	307	5	3	8	198	117	315
—	—	—	191	137	328	—	2	2	191	139	330
—	—	—	162	137	299	3	2	5	165	139	304
—	—	—	144	120	264	3	2	5	147	122	269
—	—	—	168	125	293	1	1	2	169	126	295
—	—	—	113	74	187	2	1	3	115	75	190
—	—	—	1 288	997	2 285	27	18	45	1 315	1 015	2 330

**Censo Escolar de la República, en 1909 (Continuación)**

años 5 y meses	años 5 y meses	años 5 y meses	años 5 y meses	años 5 y meses	años 5 y meses	años 5 y meses	años 5 y meses	años 5 y meses	años 5 y meses	años 5 y meses	años 5 y meses	años 5 y meses
6.	6.	6.	6.	6.	6.	6.	6.	6.	6.	6.	6.	6.
7.	7.	7.	7.	7.	7.	7.	7.	7.	7.	7.	7.	7.
8.	8.	8.	8.	8.	8.	8.	8.	8.	8.	8.	8.	8.
9.	9.	9.	9.	9.	9.	9.	9.	9.	9.	9.	9.	9.
10.	10.	10.	10.	10.	10.	10.	10.	10.	10.	10.	10.	10.
11.	11.	11.	11.	11.	11.	11.	11.	11.	11.	11.	11.	11.
12.	12.	12.	12.	12.	12.	12.	12.	12.	12.	12.	12.	12.
13.	13.	13.	13.	13.	13.	13.	13.	13.	13.	13.	13.	13.
A.—ESCUELAS PROVINCIALES Y MUNICIPALES			B.—ESCUELAS NACIONALES			C.—ESCUELAS PARTICULARES			A + B + C			
Varones	Niñas	a + b	Varones	Niñas	d + e	Varones	Niñas	g + h	Varones	Niñas	j + k	
a	b	c	d	e	f	g	h	i	j	k	l	

**XVIII. Territorio del Chubut**

**1. Departamento de la Capital**

—	—	—	18	18	36	13	8	21	31	26	57
—	—	—	19	16	35	4	14	18	23	30	53
—	—	—	32	16	48	8	12	20	40	28	68
—	—	—	24	18	42	11	10	21	35	28	63
—	—	—	31	23	54	5	8	13	36	31	67
—	—	—	34	21	55	12	13	25	46	34	80
—	—	—	25	19	44	5	10	15	30	29	59
—	—	—	27	23	50	9	10	19	36	33	69
—	—	—	23	13	36	6	4	10	29	17	46
—	—	—	233	167	400	73	89	162	306	256	562

**2. Departamento de Gaimán**

—	—	—	7	9	16	—	—	—	7	9	16
—	—	—	11	15	26	—	—	—	11	15	26
—	—	—	15	11	26	—	1	1	15	12	27
—	—	—	10	11	21	—	—	—	10	11	21
—	—	—	28	16	44	1	—	1	29	16	45
—	—	—	11	16	27	—	1	1	11	17	28
—	—	—	19	12	31	—	—	—	19	12	31
—	—	—	11	15	26	—	—	—	11	15	26
—	—	—	6	9	15	—	—	—	6	9	15
—	—	—	118	114	232	1	2	3	119	116	235

**3. Departamento de Sarmiento**

—	—	—	2	5	7	—	—	—	2	5	7
—	—	—	4	9	13	—	—	—	4	9	13
—	—	—	4	13	17	—	—	—	4	13	17
—	—	—	5	10	15	—	—	—	5	10	15
—	—	—	7	8	15	—	—	—	7	8	15
—	—	—	5	7	12	—	1	1	5	8	13
—	—	—	2	8	10	—	—	—	2	8	10
—	—	—	3	4	7	—	1	1	3	5	8
—	—	—	3	5	8	—	—	—	3	5	8
—	—	—	35	69	104	—	2	2	35	71	106

**Censo Escolar de la República, en 1909 (Continuación)**

años 5 y meses	años 5 y meses	años 5 y meses	años 5 y meses	años 5 y meses	años 5 y meses	años 5 y meses	años 5 y meses	años 5 y meses	años 5 y meses	años 5 y meses	años 5 y meses	años 5 y meses
6. >	6. >	6. >	6. >	6. >	6. >	6. >	6. >	6. >	6. >	6. >	6. >	6. >
7. >	7. >	7. >	7. >	7. >	7. >	7. >	7. >	7. >	7. >	7. >	7. >	7. >
8. >	8. >	8. >	8. >	8. >	8. >	8. >	8. >	8. >	8. >	8. >	8. >	8. >
9. >	9. >	9. >	9. >	9. >	9. >	9. >	9. >	9. >	9. >	9. >	9. >	9. >
10. >	10. >	10. >	10. >	10. >	10. >	10. >	10. >	10. >	10. >	10. >	10. >	10. >
11. >	11. >	11. >	11. >	11. >	11. >	11. >	11. >	11. >	11. >	11. >	11. >	11. >
12. >	12. >	12. >	12. >	12. >	12. >	12. >	12. >	12. >	12. >	12. >	12. >	12. >
13. >	13. >	13. >	13. >	13. >	13. >	13. >	13. >	13. >	13. >	13. >	13. >	13. >
A.—ESCUELAS PROVINCIALES Y MUNICIPALES			B.—ESCUELAS NACIONALES			C.—ESCUELAS PARTICULARES			A + B + C			
Varones	Niñas	a + b	Varones	Niñas	d + e	Varones	Niñas	g + h	Varones	Niñas	j + k	
a	b	c	d	e	f	g	h	i	j	k	l	

**XVIII. Territorio del Chubut (Conclusión)**

**Todo el territorio**

—	—	—	27	31	59	13	8	21	49	40	80
—	—	—	34	30	64	4	15	19	38	45	83
—	—	—	51	40	91	8	12	20	59	52	111
—	—	—	39	39	78	12	10	22	51	49	100
—	—	—	66	47	113	5	8	13	71	55	126
—	—	—	50	44	94	12	15	27	62	59	121
—	—	—	46	39	85	5	10	15	51	49	100
—	—	—	41	42	83	9	11	20	50	53	103
—	—	—	32	27	59	6	4	10	38	31	69
—	—	—	386	340	726	74	93	167	460	433	893

**XIX. Territorio de Formosa**

**1. Departamento de la Capital**

—	—	—	17	17	34	3	3	6	20	20	40
—	—	—	39	34	73	6	6	12	45	40	85
—	—	—	35	33	68	2	4	6	37	37	74
—	—	—	25	34	59	1	5	6	26	39	65
—	—	—	42	42	84	4	5	9	46	47	93
—	—	—	32	35	67	3	2	5	35	37	72
—	—	—	44	25	69	1	7	8	45	32	77
—	—	—	23	28	51	2	5	7	25	33	58
—	—	—	26	19	45	5	3	8	31	22	53
—	—	—	283	267	550	27	40	67	310	307	617

**2. Departamento de Pilcomayo**

—	—	—	2	1	3	—	—	—	2	1	3
—	—	—	6	6	12	—	—	—	6	6	12
—	—	—	2	3	5	—	—	—	2	3	5
—	—	—	9	9	18	—	—	—	9	9	18
—	—	—	6	4	10	—	—	—	6	4	10
—	—	—	6	6	12	—	—	—	6	6	12
—	—	—	8	11	19	—	—	—	8	11	19
—	—	—	11	5	16	—	—	—	11	5	16
—	—	—	9	2	11	—	—	—	9	2	11
—	—	—	59	47	106	—	—	—	59	47	106

Censo Escolar de la República, en 1909 (Continuación)

años	años	años	años	años	años	años	años	años	años	años	años
5 y meses	5 y meses	5 y meses	5 y meses	5 y meses	5 y meses	5 y meses	5 y meses	5 y meses	5 y meses	5 y meses	5 y meses
6 > >	6 > >	6 > >	6 > >	6 > >	6 > >	6 > >	6 > >	6 > >	6 > >	6 > >	6 > >
7 > >	7 > >	7 > >	7 > >	7 > >	7 > >	7 > >	7 > >	7 > >	7 > >	7 > >	7 > >
8 > >	8 > >	8 > >	8 > >	8 > >	8 > >	8 > >	8 > >	8 > >	8 > >	8 > >	8 > >
9 > >	9 > >	9 > >	9 > >	9 > >	9 > >	9 > >	9 > >	9 > >	9 > >	9 > >	9 > >
10 > >	10 > >	10 > >	10 > >	10 > >	10 > >	10 > >	10 > >	10 > >	10 > >	10 > >	10 > >
11 > >	11 > >	11 > >	11 > >	11 > >	11 > >	11 > >	11 > >	11 > >	11 > >	11 > >	11 > >
12 > >	12 > >	12 > >	12 > >	12 > >	12 > >	12 > >	12 > >	12 > >	12 > >	12 > >	12 > >
13 > >	13 > >	13 > >	13 > >	13 > >	13 > >	13 > >	13 > >	13 > >	13 > >	13 > >	13 > >
A.—ESCUELAS PROVINCIALES Y MUNICIPALES			B.—ESCUELAS NACIONALES			C.—ESCUELAS PARTICULARES			A + B + C		
Varones	Niñas	a + b	Varones	Niñas	d + e	Varones	Niñas	g + h	Varones	Niñas	j + k
a	b	c	d	e	f	g	h	i	j	k	l

XIX. Territorio de Formosa (Conclusión)

3. Departamento Cuarto

—	—	—	—	—	—	—	—	—	—	—	—
—	—	—	—	—	—	—	—	—	—	—	—
—	—	—	—	—	—	—	—	—	—	—	—
—	—	—	—	2	2	—	—	—	—	2	2
—	—	—	—	—	—	—	—	—	—	—	—
—	—	—	1	—	1	—	—	—	1	—	1
—	—	—	—	1	1	—	—	—	—	1	1
—	—	—	—	—	—	—	—	—	—	—	—
—	—	—	1	3	4	—	—	—	1	3	4

4. Departamento Segundo

—	—	—	—	—	—	—	—	—	—	—	—
—	—	—	—	—	—	—	—	—	—	—	—
—	—	—	—	—	—	—	—	—	—	—	—
—	—	—	—	—	—	—	—	—	—	—	—
—	—	—	—	—	—	—	—	—	—	—	—
—	—	—	—	—	—	—	1	1	—	1	1
—	—	—	—	—	—	1	—	1	1	—	1
—	—	—	—	—	—	1	1	2	1	1	2

Todo el territorio

—	—	—	19	18	37	3	3	6	22	21	43
—	—	—	45	40	85	6	6	12	51	46	97
—	—	—	37	36	73	2	4	6	39	40	79
—	—	—	34	43	77	1	5	6	35	48	83
—	—	—	48	48	96	4	5	9	52	53	105
—	—	—	38	41	79	3	2	5	41	43	84
—	—	—	53	36	89	1	8	9	54	44	98
—	—	—	34	34	68	2	5	7	36	39	75
—	—	—	35	21	56	6	3	9	41	24	65
—	—	—	343	317	660	28	41	69	371	358	729



Censo Escolar de la República, en 1909 (Continuación)

años 5 y meses	años 5 y meses	años 5 y meses	años 5 y meses	años 5 y meses	años 5 y meses	años 5 y meses	años 5 y meses	años 5 y meses	años 5 y meses	años 5 y meses	años 5 y meses	años 5 y meses
6 > >	6 > >	6 > >	6 > >	6 > >	6 > >	6 > >	6 > >	6 > >	6 > >	6 > >	6 > >	6 > >
7 > >	7 > >	7 > >	7 > >	7 > >	7 > >	7 > >	7 > >	7 > >	7 > >	7 > >	7 > >	7 > >
8 > >	8 > >	8 > >	8 > >	8 > >	8 > >	8 > >	8 > >	8 > >	8 > >	8 > >	8 > >	8 > >
9 > >	9 > >	9 > >	9 > >	9 > >	9 > >	9 > >	9 > >	9 > >	9 > >	9 > >	9 > >	9 > >
10 > >	10 > >	10 > >	10 > >	10 > >	10 > >	10 > >	10 > >	10 > >	10 > >	10 > >	10 > >	10 > >
11 > >	11 > >	11 > >	11 > >	11 > >	11 > >	11 > >	11 > >	11 > >	11 > >	11 > >	11 > >	11 > >
12 > >	12 > >	12 > >	12 > >	12 > >	12 > >	12 > >	12 > >	12 > >	12 > >	12 > >	12 > >	12 > >
13 > >	13 > >	13 > >	13 > >	13 > >	13 > >	13 > >	13 > >	13 > >	13 > >	13 > >	13 > >	13 > >
A.—ESCUELAS PROVINCIALES Y MUNICIPALES			B.—ESCUELAS NACIONALES			C.—ESCUELAS PARTICULARES			A + B + C			
Varones	Niñas	a + b	Varones	Niñas	d + e	Varones	Niñas	g + h	Varones	Niñas	j + k	
a	b	c	d	e	f	g	h	i	j	k	l	

XX. Territorio de Los Andes

1. Departamento de Pastos Grandes

—	—	—	—	—	—	—	—	—	—	—	—	—
—	—	—	—	1	1	—	—	—	—	1	1	1
—	—	—	—	2	2	—	—	—	—	2	2	2
—	—	—	4	4	8	—	—	—	4	4	8	8
—	—	—	—	1	1	—	—	—	—	1	1	1
—	—	—	1	—	1	—	—	—	1	—	1	1
—	—	—	1	2	3	—	—	—	1	2	3	3
—	—	—	2	—	2	—	—	—	2	—	2	2
—	—	—	3	1	4	—	—	—	3	1	4	4
—	—	—	11	11	22	—	—	—	11	11	22	22

2. Departamento de San Antonio de los Cobres

—	—	—	2	1	3	—	—	—	2	1	3	3
—	—	—	4	9	13	—	—	—	4	9	13	13
—	—	—	5	1	6	—	—	—	5	1	6	6
—	—	—	3	3	6	—	—	—	3	3	6	6
—	—	—	—	—	—	—	—	—	—	—	—	—
—	—	—	3	—	3	—	—	—	3	—	3	3
—	—	—	3	1	4	—	—	—	3	1	4	4
—	—	—	5	2	7	—	—	—	5	2	7	7
—	—	—	2	—	2	—	—	—	2	—	2	2
—	—	—	27	17	44	—	—	—	27	17	44	44

Todo el territorio

—	—	—	2	1	3	—	—	—	2	1	3	3
—	—	—	4	10	14	—	—	—	4	10	14	14
—	—	—	5	3	8	—	—	—	5	3	8	8
—	—	—	7	7	14	—	—	—	7	7	14	14
—	—	—	—	1	1	—	—	—	—	1	1	1
—	—	—	4	—	4	—	—	—	4	—	4	4
—	—	—	4	3	7	—	—	—	4	3	7	7
—	—	—	7	2	9	—	—	—	7	2	9	9
—	—	—	5	1	6	—	—	—	5	1	6	6
—	—	—	38	28	66	—	—	—	38	28	66	66

**Censo Escolar de la República, en 1909** *(Continuación)*

años	años	años	años	años	años	años	años	años	años	años	años	años
5 y meses	5 y meses	5 y meses	5 y meses	5 y meses	5 y meses	5 y meses	5 y meses	5 y meses	5 y meses	5 y meses	5 y meses	5 y meses
6. »	6. »	6. »	6. »	6. »	6. »	6. »	6. »	6. »	6. »	6. »	6. »	6. »
7. »	7. »	7. »	7. »	7. »	7. »	7. »	7. »	7. »	7. »	7. »	7. »	7. »
8. »	8. »	8. »	8. »	8. »	8. »	8. »	8. »	8. »	8. »	8. »	8. »	8. »
9. »	9. »	9. »	9. »	9. »	9. »	9. »	9. »	9. »	9. »	9. »	9. »	9. »
10. »	10. »	10. »	10. »	10. »	10. »	10. »	10. »	10. »	10. »	10. »	10. »	10. »
11. »	11. »	11. »	11. »	11. »	11. »	11. »	11. »	11. »	11. »	11. »	11. »	11. »
12. »	12. »	12. »	12. »	12. »	12. »	12. »	12. »	12. »	12. »	12. »	12. »	12. »
13. »	13. »	13. »	13. »	13. »	13. »	13. »	13. »	13. »	13. »	13. »	13. »	13. »
A.—ESCUELAS PROVINCIALES Y MUNICIPALES			B.—ESCUELAS NACIONALES			C.—ESCUELAS PARTICULARES			A + B + C			
Varones	Niñas	a + b	Varones	Niñas	d + e	Varones	Niñas	g + h	Varones	Niñas	j + k	
a	b	c	d	e	f	g	h	i	j	k	l	

## XXI. Territorio de Misiones

## **I. Departamento de la Capital**

—	—	—	36	30	66	3	1	4	39	31	70
—	—	—	70	76	146	6	8	14	76	84	160
—	—	—	100	98	198	3	9	12	103	107	210
—	—	—	99	89	188	7	13	20	106	102	208
—	—	—	117	103	220	2	9	11	119	112	231
—	—	—	105	101	206	8	13	21	113	114	227
—	—	—	91	106	197	4	13	17	95	119	214
—	—	—	86	60	146	7	13	20	93	73	166
—	—	—	79	45	124	3	15	18	82	60	142
—	—	—	783	708	1,491	43	94	137	826	802	1 628

## 2. Departamento de Apóstoles

—	—	—	15	9	24	—	—	—	15	9	24
—	—	—	38	24	62	1	—	1	39	24	63
—	—	—	41	30	71	5	I	6	46	31	77
—	—	—	34	36	70	2	—	2	36	36	72
—	—	—	51	22	73	3	I	4	54	23	77
—	—	—	41	19	60	3	—	3	44	19	63
—	—	—	29	22	51	5	—	5	34	22	56
—	—	—	20	16	36	4	—	4	24	16	40
—	—	—	15	10	25	4	—	4	19	10	29
—	—	—	284	188	472	27	2	29	311	190	501

### 3. Departamento de Concepción

—	—	—	12	9	21	—	—	—	12	9	21
—	—	—	16	22	38	—	—	—	16	22	38
—	—	—	32	25	57	—	—	—	32	25	57
—	—	—	27	23	50	—	—	—	27	23	50
—	—	—	34	26	60	—	—	—	34	26	60
—	—	—	31	26	57	—	1	1	31	27	58
—	—	—	40	27	67	—	—	—	40	27	67
—	—	—	40	13	53	—	—	—	40	13	53
—	—	—	27	14	41	1	—	1	28	14	42
—	—	—	259	185	444	1	1	2	260	186	446

**Censo Escolar de la República, en 1909** *(Continuación)*

años 5 y meses	años 5 y meses	años 5 y meses	años 5 y meses	años 5 y meses	años 5 y meses	años 5 y meses	años 5 y meses	años 5 y meses	años 5 y meses	años 5 y meses	años 5 y meses	años 5 y meses
6 »	6 »	6 »	6 »	6 »	6 »	6 »	6 »	6 »	6 »	6 »	6 »	6 »
7 »	7 »	7 »	7 »	7 »	7 »	7 »	7 »	7 »	7 »	7 »	7 »	7 »
8 »	8 »	8 »	8 »	8 »	8 »	8 »	8 »	8 »	8 »	8 »	8 »	8 »
9 »	9 »	9 »	9 »	9 »	9 »	9 »	9 »	9 »	9 »	9 »	9 »	9 »
10 »	10 »	10 »	10 »	10 »	10 »	10 »	10 »	10 »	10 »	10 »	10 »	10 »
11 »	11 »	11 »	11 »	11 »	11 »	11 »	11 »	11 »	11 »	11 »	11 »	11 »
12 »	12 »	12 »	12 »	12 »	12 »	12 »	12 »	12 »	12 »	12 »	12 »	12 »
13 »	13 »	13 »	13 »	13 »	13 »	13 »	13 »	13 »	13 »	13 »	13 »	13 »
A.—ESCUELAS PROVINCIALES Y MUNICIPALES			B.—ESCUELAS NACIONALES			C.—ESCUELAS PARTICULARES			A + B + C			
Varones	Niñas	a + b	Varones	Niñas	d + e	Varones	Niñas	g + h	Varones	Niñas	j + k	
a	b	c	d	e	f	g	h	i	j	k	l	

**XXI. Territorio de Misiones** *(Continuación)*

**4. Departamento de Cerro Corá**

—	—	—	6	8	14	—	—	—	6	8	14
—	—	—	9	10	19	—	—	—	9	10	19
—	—	—	15	12	27	—	—	—	15	12	27
—	—	—	18	14	32	—	—	—	18	14	32
—	—	—	17	13	30	—	—	—	17	13	30
—	—	—	13	11	24	—	—	—	13	11	24
—	—	—	15	10	25	—	—	—	15	10	25
—	—	—	15	11	26	—	—	—	15	11	26
—	—	—	11	8	19	—	—	—	11	8	19
—	—	—	119	97	216	—	—	—	119	97	216

**5. Departamento de Candelaria**

—	—	—	4	4	8	—	—	—	4	4	8
—	—	—	12	2	14	—	—	—	12	2	14
—	—	—	9	21	30	—	—	—	9	21	30
—	—	—	9	10	19	—	—	—	9	10	19
—	—	—	8	12	20	—	—	—	8	12	20
—	—	—	21	13	34	—	—	—	21	13	34
—	—	—	10	9	19	—	—	—	10	9	19
—	—	—	18	9	27	—	—	—	18	9	27
—	—	—	10	12	22	—	—	—	10	12	22
—	—	—	101	92	193	—	—	—	101	92	193

**6. Departamento de Corpus**

—	—	—	4	2	6	—	—	—	4	2	6
—	—	—	4	2	6	—	1	—	5	2	7
—	—	—	4	4	8	—	—	—	4	4	8
—	—	—	6	3	9	—	—	1	6	4	10
—	—	—	4	4	8	—	1	—	5	4	9
—	—	—	3	1	4	—	—	—	3	1	4
—	—	—	5	3	8	—	—	1	5	4	9
—	—	—	3	3	6	—	—	1	3	4	7
—	—	—	1	2	3	—	2	—	3	2	5
—	—	—	34	24	58	—	4	3	38	27	65

**Censo Escolar de la República, en 1909** (Continuación)

años 5 y meses	años 5 y meses	años 5 y meses	años 5 y meses	años 5 y meses	años 5 y meses	años 5 y meses	años 5 y meses	años 5 y meses	años 5 y meses	años 5 y meses	años 5 y meses	años 5 y meses
6 »	6 »	6 »	6 »	6 »	6 »	6 »	6 »	6 »	6 »	6 »	6 »	6 »
7 »	7 »	7 »	7 »	7 »	7 »	7 »	7 »	7 »	7 »	7 »	7 »	7 »
8 »	8 »	8 »	8 »	8 »	8 »	8 »	8 »	8 »	8 »	8 »	8 »	8 »
9 »	9 »	9 »	9 »	9 »	9 »	9 »	9 »	9 »	9 »	9 »	9 »	9 »
10 »	10 »	10 »	10 »	10 »	10 »	10 »	10 »	10 »	10 »	10 »	10 »	10 »
11 »	11 »	11 »	11 »	11 »	11 »	11 »	11 »	11 »	11 »	11 »	11 »	11 »
12 »	12 »	12 »	12 »	12 »	12 »	12 »	12 »	12 »	12 »	12 »	12 »	12 »
13 »	13 »	13 »	13 »	13 »	13 »	13 »	13 »	13 »	13 »	13 »	13 »	13 »
A.—ESCUELAS PROVINCIALES Y MUNICIPALES			B.—ESCUELAS NACIONALES			C.—ESCUELAS PARTICULARES			A + B + C			
Varones	Niñas	a + b	Varones	Niñas	d + e	Varones	Niñas	g + h	Varones	Niñas	j + k	
a	b	c	d	e	f	g	h	i	j	k	l	

**XXI. Territorio de Misiones** (Continuación)

**7. Departamento de Itacuararé**

—	—	—	6	4	10	—	—	—	6	4	10
—	—	—	11	13	24	—	—	—	11	13	24
—	—	—	22	7	29	—	—	—	22	7	29
—	—	—	14	9	23	—	—	—	14	9	23
—	—	—	30	8	38	—	—	—	30	8	38
—	—	—	19	12	31	—	—	—	19	12	31
—	—	—	25	13	38	—	—	—	25	13	38
—	—	—	28	10	38	—	—	—	28	10	38
—	—	—	25	4	29	—	—	—	25	4	29
—	—	—	180	80	260	—	—	—	180	80	260

**8. Departamento de La Frontera**

—	—	—	6	2	8	—	—	—	6	2	8
—	—	—	1	4	5	—	—	—	1	4	5
—	—	—	4	2	6	—	—	—	4	2	6
—	—	—	3	4	7	—	—	—	3	4	7
—	—	—	3	2	5	—	—	—	3	2	5
—	—	—	4	1	5	—	—	—	4	1	5
—	—	—	4	2	6	—	—	—	4	2	6
—	—	—	—	—	—	—	—	—	—	—	—
—	—	—	1	—	1	—	—	—	1	—	1
—	—	—	26	17	43	—	—	—	26	17	43

**9. Departamento de San José**

—	—	—	4	6	10	—	—	—	4	6	10
—	—	—	6	2	8	—	—	—	6	2	8
—	—	—	11	2	13	—	—	—	11	2	13
—	—	—	6	8	14	—	—	—	6	8	14
—	—	—	11	6	17	2	—	2	13	6	19
—	—	—	11	8	19	—	—	—	11	8	19
—	—	—	8	4	12	—	—	—	8	4	12
—	—	—	15	5	20	—	—	—	15	5	20
—	—	—	5	2	7	1	—	1	6	2	8
—	—	—	77	43	120	3	—	3	80	43	123

**Censo Escolar de la República, en 1909** *(Continuación)*

años 5 y meses	años 5 y meses	años 5 y meses	años 5 y meses	años 5 y meses	años 5 y meses	años 5 y meses	años 5 y meses	años 5 y meses	años 5 y meses	años 5 y meses	años 5 y meses
6 > >	6 > >	6 > >	6 > >	6 > >	6 > >	6 > >	6 > >	6 > >	6 > >	6 > >	6 > >
7 > >	7 > >	7 > >	7 > >	7 > >	7 > >	7 > >	7 > >	7 > >	7 > >	7 > >	7 > >
8 > >	8 > >	8 > >	8 > >	8 > >	8 > >	8 > >	8 > >	8 > >	8 > >	8 > >	8 > >
9 > >	9 > >	9 > >	9 > >	9 > >	9 > >	9 > >	9 > >	9 > >	9 > >	9 > >	9 > >
10 > >	10 > >	10 > >	10 > >	10 > >	10 > >	10 > >	10 > >	10 > >	10 > >	10 > >	10 > >
11 > >	11 > >	11 > >	11 > >	11 > >	11 > >	11 > >	11 > >	11 > >	11 > >	11 > >	11 > >
12 > >	12 > >	12 > >	12 > >	12 > >	12 > >	12 > >	12 > >	12 > >	12 > >	12 > >	12 > >
13 > >	13 > >	13 > >	13 > >	13 > >	13 > >	13 > >	13 > >	13 > >	13 > >	13 > >	13 > >
A.—ESCUELAS PROVINCIALES Y MUNICIPALES			B.—ESCUELAS NACIONALES			C.—ESCUELAS PARTICULARES			A + B + C		
Varones	Niñas	a + b	Varones	Niñas	d + e	Varones	Niñas	g + h	Varones	Niñas	j + k
a	b	c	d	e	f	g	h	i	j	k	l

**XXI. Territorio de Misiones** *(Continuación)*

**10. Departamento de San Ignacio**

—	—	—	1	2	3	—	—	—	1	2	3
—	—	—	10	7	17	—	—	—	10	7	17
—	—	—	16	9	25	—	—	—	16	9	25
—	—	—	20	11	31	—	—	—	20	11	31
—	—	—	12	13	25	—	—	—	12	13	25
—	—	—	10	17	27	—	—	—	10	17	27
—	—	—	15	13	28	—	—	—	15	13	28
—	—	—	15	10	25	—	—	—	15	10	25
—	—	—	12	3	15	—	—	—	12	3	15
—	—	—	111	85	196	—	—	—	111	85	196

**11. Departamento de San Pedro**

—	—	—	1	1	2	—	—	—	1	1	2
—	—	—	4	4	8	—	—	—	4	4	8
—	—	—	5	7	12	—	—	—	5	7	12
—	—	—	3	4	7	—	—	—	3	4	7
—	—	—	4	6	10	—	—	—	4	6	10
—	—	—	1	—	1	—	—	—	1	—	1
—	—	—	3	6	9	—	—	—	3	6	9
—	—	—	2	1	3	—	—	—	2	1	3
—	—	—	2	—	2	—	—	—	2	—	2
—	—	—	25	29	54	—	—	—	25	29	54

**12. Departamento de San Javier**

—	—	—	2	1	3	—	—	—	2	1	3
—	—	—	3	4	7	—	—	—	3	4	7
—	—	—	8	9	17	—	—	—	8	9	17
—	—	—	9	9	18	—	—	—	9	9	18
—	—	—	6	15	21	—	—	—	6	15	21
—	—	—	6	3	9	—	—	—	6	3	9
—	—	—	4	4	8	—	—	—	4	4	8
—	—	—	7	7	14	—	—	—	7	7	14
—	—	—	4	4	8	—	—	—	4	4	8
—	—	—	49	56	105	—	—	—	49	56	105

**Censo Escolar de la República, en 1909 (Continuación)**

años	años	años	años	años	años	años	años	años	años	años	años	años
5 y meses	5 y meses	5 y meses	5 y meses	5 y meses	5 y meses	5 y meses	5 y meses	5 y meses	5 y meses	5 y meses	5 y meses	5 y meses
6 . .	6 . .	6 . .	6 . .	6 . .	6 . .	6 . .	6 . .	6 . .	6 . .	6 . .	6 . .	6 . .
7 . .	7 . .	7 . .	7 . .	7 . .	7 . .	7 . .	7 . .	7 . .	7 . .	7 . .	7 . .	7 . .
8 . .	8 . .	8 . .	8 . .	8 . .	8 . .	8 . .	8 . .	8 . .	8 . .	8 . .	8 . .	8 . .
9 . .	9 . .	9 . .	9 . .	9 . .	9 . .	9 . .	9 . .	9 . .	9 . .	9 . .	9 . .	9 . .
10 . .	10 . .	10 . .	10 . .	10 . .	10 . .	10 . .	10 . .	10 . .	10 . .	10 . .	10 . .	10 . .
11 . .	11 . .	11 . .	11 . .	11 . .	11 . .	11 . .	11 . .	11 . .	11 . .	11 . .	11 . .	11 . .
12 . .	12 . .	12 . .	12 . .	12 . .	12 . .	12 . .	12 . .	12 . .	12 . .	12 . .	12 . .	12 . .
13 . .	13 . .	13 . .	13 . .	13 . .	13 . .	13 . .	13 . .	13 . .	13 . .	13 . .	13 . .	13 . .
A.—ESCUELAS PROVINCIALES Y MUNICIPALES			B.—ESCUELAS NACIONALES			C.—ESCUELAS PARTICULARES			A + B + C			
Varones	Niñas	a + b	Varones	Niñas	d + e	Varones	Niñas	g + h	Varones	Niñas	j + k	
a	b	c	d	e	f	g	h	i	j	k	l	

**XXI. Territorio de Misiones (Conclusión)**

**13. Departamento de Santa Ana**

—	—	—	8	14	22	—	—	—	8	14	22
—	—	—	22	20	42	4	1	5	26	21	47
—	—	—	19	22	41	—	—	—	19	22	41
—	—	—	29	17	46	1	3	4	29	20	49
—	—	—	23	33	56	2	3	5	25	36	61
—	—	—	26	24	50	3	1	4	29	25	54
—	—	—	31	21	52	5	2	7	36	23	59
—	—	—	23	27	50	3	2	5	26	29	55
—	—	—	19	13	32	1	—	1	21	13	34
—	—	—	200	191	391	19	12	31	219	203	422

**Todo el territorio**

—	—	—	105	92	197	3	1	4	108	93	201
—	—	—	206	190	396	12	9	21	218	199	417
—	—	—	286	248	534	8	10	18	294	258	552
—	—	—	277	237	514	10	17	27	287	254	541
—	—	—	320	263	583	10	13	23	330	276	606
—	—	—	291	236	527	14	15	29	305	251	556
—	—	—	280	240	520	14	16	30	294	256	550
—	—	—	272	172	444	14	16	30	286	188	474
—	—	—	211	117	328	12	15	27	223	132	355
—	—	—	2 248	1 795	4 043	97	112	209	2 345	1 907	4 252

**XXII. Territorio del Neuquen**

**1. Departamento de la Capital**

—	—	—	13	6	19	—	—	—	13	6	19
—	—	—	14	11	25	—	—	—	14	11	25
—	—	—	36	19	55	—	—	—	36	19	55
—	—	—	27	23	50	—	—	—	27	23	50
—	—	—	29	13	42	—	—	—	29	13	42
—	—	—	29	20	49	—	—	—	29	20	49
—	—	—	28	19	47	—	—	—	28	19	47
—	—	—	29	14	43	—	—	—	29	14	43
—	—	—	16	7	23	—	—	—	16	7	23
—	—	—	221	132	353	—	—	—	221	132	353

Censo Escolar de la República, en 1909 (Continuación)

años 5 y meses	años 5 y meses	años 5 y meses	años 5 y meses	años 5 y meses	años 5 y meses	años 5 y meses	años 5 y meses	años 5 y meses	años 5 y meses	años 5 y meses	años 5 y meses	años 5 y meses
6	6	6	6	6	6	6	6	6	6	6	6	6
7	7	7	7	7	7	7	7	7	7	7	7	7
8	8	8	8	8	8	8	8	8	8	8	8	8
9	9	9	9	9	9	9	9	9	9	9	9	9
10	10	10	10	10	10	10	10	10	10	10	10	10
11	11	11	11	11	11	11	11	11	11	11	11	11
12	12	12	12	12	12	12	12	12	12	12	12	12
13	13	13	13	13	13	13	13	13	13	13	13	13
A.—ESCUELAS PROVINCIALES Y MUNICIPALES			B.—ESCUELAS NACIONALES			C.—ESCUELAS PARTICULARES			A + B + C			
Varones	Niñas	a + b	Varones	Niñas	d + e	Varones	Niñas	g + h	Varones	Niñas	j + k	
a	b	c	d	e	f	g	h	i	j	k	l	

XXII. Territorio del Neuquen (Continuación)

2. Departamento de Aluminé

—	—	—	2	1	3	—	—	—	2	1	3
—	—	—	1	1	2	—	—	—	1	1	2
—	—	—	5	3	8	—	—	—	5	3	8
—	—	—	2	—	2	—	—	—	2	—	2
—	—	—	3	4	7	—	—	—	3	4	7
—	—	—	3	1	4	—	—	—	3	1	4
—	—	—	2	1	3	—	—	—	2	1	3
—	—	—	5	1	6	—	—	—	5	1	6
—	—	—	5	—	5	—	—	—	5	—	5
—	—	—	28	12	40	—	—	—	28	12	40

3. Departamento de Collon Curá

—	—	—	—	—	—	—	—	—	—	—	—
—	—	—	1	—	1	—	—	—	1	—	1
—	—	—	—	—	—	—	—	—	—	—	—
—	—	—	—	—	—	—	—	—	—	—	—
—	—	—	2	1	3	—	—	—	2	1	3
—	—	—	3	—	3	—	—	—	3	—	3
—	—	—	4	3	7	—	—	—	4	3	7
—	—	—	2	—	2	—	—	—	2	—	2
—	—	—	—	1	1	—	—	—	—	1	1
—	—	—	12	5	17	—	—	—	12	5	17

4. Departamento de Confluencia

—	—	—	6	5	11	—	—	—	6	5	11
—	—	—	7	10	17	—	—	—	7	10	17
—	—	—	13	6	19	—	—	—	13	6	19
—	—	—	6	15	21	—	—	—	6	15	21
—	—	—	9	6	15	1	—	1	10	6	16
—	—	—	9	10	19	—	—	—	9	10	19
—	—	—	7	8	15	—	—	—	7	8	15
—	—	—	2	7	9	—	—	—	2	7	9
—	—	—	5	3	8	—	—	—	5	3	8
—	—	—	64	70	134	1	—	1	65	70	135

Censo Escolar de la República, en 1909 (Continuación)

años 5 y meses	años 5 y meses	años 5 y meses	años 5 y meses	años 5 y meses	años 5 y meses	años 5 y meses	años 5 y meses	años 5 y meses	años 5 y meses	años 5 y meses	años 5 y meses
6	6	6	6	6	6	6	6	6	6	6	6
7	7	7	7	7	7	7	7	7	7	7	7
8	8	8	8	8	8	8	8	8	8	8	8
9	9	9	9	9	9	9	9	9	9	9	9
10	10	10	10	10	10	10	10	10	10	10	10
11	11	11	11	11	11	11	11	11	11	11	11
12	12	12	12	12	12	12	12	12	12	12	12
13	13	13	13	13	13	13	13	13	13	13	13
A.—ESCUELAS PROVINCIALES Y MUNICIPALES			B.—ESCUELAS NACIONALES			C.—ESCUELAS PARTICULARES			A + B + C		
Varones	Niñas	a + b	Varones	Niñas	d + e	Varones	Niñas	g + h	Varones	Niñas	j + k
a	b	c	d	e	f	g	h	i	j	k	l

XXII. Territorio del Neuquén (Continuación)

5. Departamento de Las Lajas

—	—	—	4	4	8	—	—	—	4	4	8
—	—	—	8	5	13	—	—	—	8	5	13
—	—	—	3	1	4	—	—	—	3	1	4
—	—	—	3	2	5	—	—	—	3	2	5
—	—	—	6	4	10	—	—	—	6	4	10
—	—	—	6	4	10	—	—	—	6	4	10
—	—	—	13	5	18	—	—	—	13	5	18
—	—	—	2	3	5	—	—	—	2	3	5
—	—	—	11	1	12	—	—	—	11	1	12
—	—	—	56	29	85	—	—	—	56	29	85

6. Departamento de Limay Centro

—	—	—	—	—	—	—	—	—	—	—	—
—	—	—	3	2	5	—	—	—	3	2	5
—	—	—	5	2	7	—	—	—	5	2	7
—	—	—	1	1	2	—	—	—	1	1	2
—	—	—	1	1	2	—	—	—	1	1	2
—	—	—	7	—	7	—	—	—	7	—	7
—	—	—	11	3	14	—	—	—	11	3	14
—	—	—	2	—	2	—	—	—	2	—	2
—	—	—	3	2	5	—	—	—	3	2	5
—	—	—	33	11	44	—	—	—	33	11	44

7. Departamento de Los Lagos

—	—	—	2	1	3	—	—	—	2	1	3
—	—	—	8	1	9	—	1	3	10	2	12
—	—	—	6	9	15	—	1	4	7	13	20
—	—	—	6	6	12	—	1	1	6	7	13
—	—	—	11	5	16	—	3	4	14	9	23
—	—	—	8	4	12	—	2	2	8	6	14
—	—	—	8	5	13	—	5	10	13	10	23
—	—	—	11	1	12	—	1	3	12	4	16
—	—	—	3	2	5	—	5	5	3	7	10
—	—	—	63	34	97	12	25	37	75	59	134



**Censo Escolar de la República, en 1909 (Continuación)**

años 5 y meses	años 5 y meses	años 5 y meses	años 5 y meses	años 5 y meses	años 5 y meses	años 5 y meses	años 5 y meses	años 5 y meses	años 5 y meses	años 5 y meses	años 5 y meses	años 5 y meses
6	6	6	6	6	6	6	6	6	6	6	6	6
7	7	7	7	7	7	7	7	7	7	7	7	7
8	8	8	8	8	8	8	8	8	8	8	8	8
9	9	9	9	9	9	9	9	9	9	9	9	9
10	10	10	10	10	10	10	10	10	10	10	10	10
11	11	11	11	11	11	11	11	11	11	11	11	11
12	12	12	12	12	12	12	12	12	12	12	12	12
13	13	13	13	13	13	13	13	13	13	13	13	13
A.—ESCUELAS PROVINCIALES Y MUNICIPALES			B.—ESCUELAS NACIONALES			C.—ESCUELAS PARTICULARES			A + B + C			
Varones	Niñas	a + b	Varones	Niñas	d + e	Varones	Niñas	g + h	Varones	Niñas	j + k	
a	b	c	d	e	f	g	h	i	j	k	l	

**XXII. Territorio del Neuquén (Continuación)**

**8. Departamento de Minas**

—	—	—	8	3	11	—	—	—	8	3	11
—	—	—	6	6	12	—	—	—	6	6	12
—	—	—	11	10	21	—	—	—	11	10	21
—	—	—	20	15	35	—	—	—	20	15	35
—	—	—	21	14	35	—	—	—	21	14	35
—	—	—	11	11	22	—	—	—	11	11	22
—	—	—	15	14	29	—	—	—	15	14	29
—	—	—	12	2	14	—	—	—	12	2	14
—	—	—	8	1	9	—	—	—	8	1	9
—	—	—	112	76	188	—	—	—	112	76	188

**9. Departamento de Norquén**

—	—	—	5	13	18	1	1	2	6	14	20
—	—	—	18	14	32	—	1	1	18	15	33
—	—	—	27	32	59	—	1	1	27	33	60
—	—	—	29	19	48	1	1	2	30	20	50
—	—	—	33	21	54	—	1	1	33	22	55
—	—	—	26	20	46	1	1	2	27	21	48
—	—	—	32	12	44	1	—	1	33	12	45
—	—	—	24	18	42	—	—	—	24	18	42
—	—	—	26	12	38	—	—	—	26	12	38
—	—	—	220	161	381	4	6	10	224	167	391

**10. Departamento de Picun-Leufú**

—	—	—	2	1	3	—	—	—	2	1	3
—	—	—	7	4	11	—	—	—	7	4	11
—	—	—	1	6	7	—	—	—	1	6	7
—	—	—	2	7	9	—	—	—	2	7	9
—	—	—	6	2	8	—	—	—	6	2	8
—	—	—	6	6	12	—	—	—	6	6	12
—	—	—	8	1	9	—	—	—	8	1	9
—	—	—	2	2	5	—	—	—	2	3	5
—	—	—	2	—	2	—	—	—	2	—	2
—	—	—	36	30	66	—	—	—	36	30	66

**Censo Escolar de la República, en 1909 (Continuación)**

años 5 y meses	años 5 y meses	años 5 y meses	años 5 y meses	años 5 y meses	años 5 y meses	años 5 y meses	años 5 y meses	años 5 y meses	años 5 y meses	años 5 y meses	años 5 y meses	años 5 y meses
6	6	6	6	6	6	6	6	6	6	6	6	6
7	7	7	7	7	7	7	7	7	7	7	7	7
8	8	8	8	8	8	8	8	8	8	8	8	8
9	9	9	9	9	9	9	9	9	9	9	9	9
10	10	10	10	10	10	10	10	10	10	10	10	10
11	11	11	11	11	11	11	11	11	11	11	11	11
12	12	12	12	12	12	12	12	12	12	12	12	12
13	13	13	13	13	13	13	13	13	13	13	13	13
A.—ESCUELAS PROVINCIALES Y MUNICIPALES			B.—ESCUELAS NACIONALES			C.—ESCUELAS PARTICULARES			A + B + C			
Varones	Niñas	a + b	Varones	Niñas	d + e	Varones	Niñas	g + h	Varones	Niñas	j + k	
a	b	c	d	e	f	g	h	i	j	k	l	

**XXIII. Territorio del Neuquen (Conclusión)**

**II. Departamento de Río Colorado Arriba**

—	—	—	—	—	—	—	—	—	—	—	—
—	—	—	2	3	5	—	—	—	2	3	5
—	—	—	3	7	10	—	—	—	3	7	10
—	—	—	6	4	10	—	—	—	6	4	10
—	—	—	—	2	2	—	—	—	—	2	2
—	—	—	2	3	5	—	—	—	2	3	5
—	—	—	6	6	12	—	—	—	6	6	12
—	—	—	3	1	4	—	—	—	3	1	4
—	—	—	—	1	1	—	—	—	—	1	1
—	—	—	22	27	49	—	—	—	22	27	49

**Todo el territorio**

—	—	—	42	34	76	1	1	2	43	35	78
—	—	—	75	57	132	2	2	4	77	59	136
—	—	—	110	95	205	1	5	6	111	100	211
—	—	—	102	92	194	1	2	3	103	94	197
—	—	—	121	73	194	4	5	9	125	78	203
—	—	—	110	79	189	1	3	4	111	82	193
—	—	—	134	77	211	6	5	11	140	82	222
—	—	—	94	50	144	1	3	4	95	53	148
—	—	—	79	30	109	—	5	5	79	35	114
—	—	—	867	587	1.454	17	31	48	884	618	1.502

**XXIII. Territorio de la Pampa**

**I. Departamento Primero**

—	—	—	14	17	31	1	—	1	15	17	32
—	—	—	13	24	37	1	—	1	14	24	38
—	—	—	29	30	59	3	1	4	32	31	63
—	—	—	37	34	71	3	2	5	40	36	76
—	—	—	28	28	56	6	1	7	34	29	63
—	—	—	21	25	46	4	1	5	25	26	51
—	—	—	24	32	56	3	—	3	27	32	59
—	—	—	17	20	37	1	1	2	18	21	39
—	—	—	9	16	25	3	1	4	12	17	29
—	—	—	192	226	418	25	7	32	217	233	450

**Censo Escolar de la República, en 1909 (Continuación)**

años 5 y meses	años 5 y meses	años 5 y meses	años 5 y meses	años 5 y meses	años 5 y meses	años 5 y meses	años 5 y meses	años 5 y meses	años 5 y meses	años 5 y meses	años 5 y meses	años 5 y meses
6 » »	6 » »	6 » »	6 » »	6 » »	6 » »	6 » »	6 » »	6 » »	6 » »	6 » »	6 » »	6 » »
7 » »	7 » »	7 » »	7 » »	7 » »	7 » »	7 » »	7 » »	7 » »	7 » »	7 » »	7 » »	7 » »
8 » »	8 » »	8 » »	8 » »	8 » »	8 » »	8 » »	8 » »	8 » »	8 » »	8 » »	8 » »	8 » »
9 » »	9 » »	9 » »	9 » »	9 » »	9 » »	9 » »	9 » »	9 » »	9 » »	9 » »	9 » »	9 » »
10 » »	10 » »	10 » »	10 » »	10 » »	10 » »	10 » »	10 » »	10 » »	10 » »	10 » »	10 » »	10 » »
11 » »	11 » »	11 » »	11 » »	11 » »	11 » »	11 » »	11 » »	11 » »	11 » »	11 » »	11 » »	11 » »
12 » »	12 » »	12 » »	12 » »	12 » »	12 » »	12 » »	12 » »	12 » »	12 » »	12 » »	12 » »	12 » »
13 » »	13 » »	13 » »	13 » »	13 » »	13 » »	13 » »	13 » »	13 » »	13 » »	13 » »	13 » »	13 » »
A.—ESCUELAS PROVINCIALES Y MUNICIPALES			B.—ESCUELAS NACIONALES			C.—ESCUELAS PARTICULARES			A + B + C			
Varones	Niñas	a + b	Varones	Niñas	d + e	Varones	Niñas	g + h	Varones	Niñas	j + k	
a	b	c	d	e	f	g	h	i	j	k	l	

**XXIII. Territorio de la Pampa (Continuación)**

**2. Departamento Primero A.**

—	—	—	23	11	34	1	2	3	24	13	37
—	—	—	17	32	49	3	2	5	20	34	54
—	—	—	29	29	58	5	2	7	34	31	65
—	—	—	30	27	57	5	3	8	35	30	65
—	—	—	22	35	57	4	1	5	26	36	62
—	—	—	17	37	64	8	4	12	35	41	76
—	—	—	15	13	28	4	5	9	19	18	37
—	—	—	17	13	30	6	3	9	23	16	39
—	—	—	12	9	21	2	2	4	14	11	25
—	—	—	192	206	398	38	24	62	230	230	460

**3. Departamento Segundo**

—	—	—	22	32	54	2	2	4	24	34	58
—	—	—	46	40	86	5	1	6	51	41	92
—	—	—	50	53	103	6	9	15	56	62	118
—	—	—	44	41	85	11	2	13	55	43	98
—	—	—	57	57	114	5	3	8	62	60	122
—	—	—	44	56	100	3	9	12	47	65	112
—	—	—	35	47	82	3	8	11	38	55	93
—	—	—	21	36	57	6	4	10	27	40	67
—	—	—	16	25	41	5	2	7	21	27	48
—	—	—	335	387	722	46	40	86	381	427	808

**4. Departamento Tercero**

—	—	—	6	2	8	—	1	1	6	3	9
—	—	—	7	5	12	4	1	5	11	6	17
—	—	—	7	8	15	—	1	1	7	9	16
—	—	—	9	11	20	6	5	11	15	16	31
—	—	—	9	13	22	3	1	4	12	14	26
—	—	—	11	9	20	5	3	8	16	12	28
—	—	—	11	7	18	1	1	2	12	8	20
—	—	—	5	5	10	4	2	6	9	7	16
—	—	—	3	1	4	3	1	4	6	2	8
—	—	—	63	61	129	26	16	42	94	77	171

**Censo Escolar de la República, en 1909** *(Continuación)*

años	años	años	años	años	años	años	años	años	años	años	años
5 y meses	5 y meses	5 y meses	5 y meses	5 y meses	5 y meses	5 y meses	5 y meses	5 y meses	5 y meses	5 y meses	5 y meses
6	6	6	6	6	6	6	6	6	6	6	6
7	7	7	7	7	7	7	7	7	7	7	7
8	8	8	8	8	8	8	8	8	8	8	8
9	9	9	9	9	9	9	9	9	9	9	9
10	10	10	10	10	10	10	10	10	10	10	10
11	11	11	11	11	11	11	11	11	11	11	11
12	12	12	12	12	12	12	12	12	12	12	12
13	13	13	13	13	13	13	13	13	13	13	13
A.—ESCUELAS PROVINCIALES Y MUNICIPALES			B.—ESCUELAS NACIONALES			C.—ESCUELAS PARTICULARES			A + B + C		
Varones	Niñas	a + b	Varones	Niñas	d + e	Varones	Niñas	g + h	Varones	Niñas	j + k
a	b	c	d	e	f	g	h	i	j	k	l

### XXIII. Territorio de la Pampa (Continuación)

## 5. Departamento Cuarto

—	—	—	9	6	15	—	1	1	9	7	16
—	—	—	16	8	24	3	—	3	19	8	27
—	—	—	13	17	30	5	2	7	18	19	37
—	—	—	18	21	39	3	3	6	21	24	45
—	—	—	21	17	38	—	2	2	21	19	40
—	—	—	22	24	46	3	4	7	25	28	53
—	—	—	14	16	30	6	6	12	20	22	42
—	—	—	11	12	23	2	3	5	13	15	28
—	—	—	4	3	7	—	—	—	4	3	7
—	—	—	128	124	252	22	21	43	150	145	295

## 6. Departamento Quinto

-	-	-	-	-	-	-	-	-	-	-
-	-	-	-	-	-	-	-	-	-	-
-	-	-	-	-	-	-	-	-	-	-
-	-	-	-	-	-	-	-	-	-	-
-	-	-	-	-	-	I	I	-	I	I
-	-	-	-	-	-	2	-	2	-	2
-	-	-	-	-	I	-	I	I	-	I
-	-	-	-	-	-	-	-	-	-	-
-	-	-	-	I	I	I	-	I	I	2
-	-	-	-	I	I	4	I	5	4	6

## 7. Departamento Sexto

—	—	—	7	6	13	1	—	1	8	6	14
—	—	—	18	18	36	—	—	—	18	18	36
—	—	—	25	14	39	—	I	I	25	15	40
—	—	—	14	16	30	—	—	—	14	16	30
—	—	—	19	19	38	—	—	—	19	19	38
—	—	—	17	17	34	—	—	—	17	17	34
—	—	—	18	15	33	I	—	I	19	15	34
—	—	—	10	15	25	—	I	I	10	16	26
—	—	—	14	6	20	—	—	—	14	6	20
—	—	—	142	126	268	2	2	4	144	128	272

**Censo Escolar de la República, en 1909** (Continuación)

años	años	años	años	años	años	años	años	años	años	años	años	años
5 y meses	5 y meses	5 y meses	5 y meses	5 y meses	5 y meses	5 y meses	5 y meses	5 y meses	5 y meses	5 y meses	5 y meses	5 y meses
6	6	6	6	6	6	6	6	6	6	6	6	6
7	7	7	7	7	7	7	7	7	7	7	7	7
8	8	8	8	8	8	8	8	8	8	8	8	8
9	9	9	9	9	9	9	9	9	9	9	9	9
10	10	10	10	10	10	10	10	10	10	10	10	10
11	11	11	11	11	11	11	11	11	11	11	11	11
12	12	12	12	12	12	12	12	12	12	12	12	12
13	13	13	13	13	13	13	13	13	13	13	13	13
A.—ESCUELAS PROVINCIALES Y MUNICIPALES			B.—ESCUELAS NACIONALES			C.—ESCUELAS PARTICULARES			A + B + C			
Varones	Niñas	a + b	Varones	Niñas	d + e	Varones	Niñas	g + h	Varones	Niñas	j + k	
a	b	c	d	e	f	g	h	i	j	k	l	

**XXIII. Territorio de la Pampa** (Continuación)

**8. Departamento Séptimo**

—	—	—	7	5	12	3	4	7	10	9	19
—	—	—	14	15	29	7	6	13	21	21	42
—	—	—	24	24	48	7	13	20	31	37	68
—	—	—	20	23	43	6	8	14	26	31	57
—	—	—	26	30	56	9	5	14	35	35	70
—	—	—	18	26	44	8	5	13	26	31	57
—	—	—	27	30	57	8	11	19	35	41	76
—	—	—	16	21	37	9	8	17	25	29	54
—	—	—	19	10	29	9	4	13	28	14	42
—	—	—	171	184	355	66	64	130	237	248	485

**9. Departamento Séptimo A.**

—	—	—	4	5	9	1	5	6	5	10	15
—	—	—	13	11	24	2	2	4	15	13	28
—	—	—	20	18	38	1	1	2	21	19	40
—	—	—	14	11	25	2	2	4	16	13	29
—	—	—	19	10	29	6	—	6	25	10	35
—	—	—	10	27	37	2	—	2	12	27	39
—	—	—	12	19	31	3	—	3	15	19	34
—	—	—	8	15	23	—	1	1	8	16	24
—	—	—	5	5	10	4	1	5	9	6	15
—	—	—	105	121	226	21	12	33	126	133	259

**10. Departamento Octavo**

—	—	—	13	9	22	3	6	9	16	15	31
—	—	—	9	12	21	2	9	11	11	21	32
—	—	—	7	26	33	6	11	17	13	37	50
—	—	—	12	17	29	9	4	13	21	21	42
—	—	—	26	14	40	13	10	23	39	24	63
—	—	—	16	7	23	14	12	26	30	19	49
—	—	—	17	17	34	10	7	17	27	24	51
—	—	—	11	15	26	3	7	10	14	22	36
—	—	—	9	4	13	2	8	10	11	12	23
—	—	—	120	121	241	62	74	136	182	195	377

**Censo Escolar de la República, en 1909** *(Continuación)*

años	años	años	años	años	años	años	años	años	años	años	años	años
5 y meses	5 y meses	5 y meses	5 y meses	5 y meses	5 y meses	5 y meses	5 y meses	5 y meses	5 y meses	5 y meses	5 y meses	5 y meses
4.º	6.º	6.º	6.º	6.º	6.º	6.º	6.º	6.º	6.º	6.º	6.º	6.º
7.º	7.º	7.º	7.º	7.º	7.º	7.º	7.º	7.º	7.º	7.º	7.º	7.º
8.º	8.º	8.º	8.º	8.º	8.º	8.º	8.º	8.º	8.º	8.º	8.º	8.º
9.º	9.º	9.º	9.º	9.º	9.º	9.º	9.º	9.º	9.º	9.º	9.º	9.º
10.º	10.º	10.º	10.º	10.º	10.º	10.º	10.º	10.º	10.º	10.º	10.º	10.º
11.º	11.º	11.º	11.º	11.º	11.º	11.º	11.º	11.º	11.º	11.º	11.º	11.º
12.º	12.º	12.º	12.º	12.º	12.º	12.º	12.º	12.º	12.º	12.º	12.º	12.º
13.º	13.º	13.º	13.º	13.º	13.º	13.º	13.º	13.º	13.º	13.º	13.º	13.º
A.—ESCUELAS PROVINCIALES Y MUNICIPALES			B.—ESCUELAS NACIONALES			C.—ESCUELAS PARTICULARES			A + B + C			
Varones	Niñas	a + b	Varones	Niñas	d + e	Varones	Niñas	g + h	Varones	Niñas	j + k	
a	b	c	d	e	f	g	h	i	j	k	l	

**XX. Territorio de La Pampa** *(Continuación)*

**11. Departamento Noveno**

—	—	—	—	—	—	I	—	I	I	—	I
—	—	—	—	—	—	—	—	—	—	—	—
—	—	—	—	—	—	I	—	I	I	—	I
—	—	—	—	—	—	—	—	—	—	—	—
—	—	—	—	—	—	—	I	I	—	I	I
—	—	—	—	—	—	I	—	I	I	—	I
—	—	—	—	—	—	2	—	2	2	—	2
—	—	—	—	—	—	I	—	I	I	—	I
—	—	—	—	—	—	I	—	I	I	—	I
—	—	—	—	—	—	7	I	8	7	I	8

**12. Departamento Undécimo**

—	—	—	—	2	2	—	—	—	—	2	2
—	—	—	2	—	2	—	—	—	2	—	2
—	—	—	2	3	5	—	—	—	2	3	5
—	—	—	3	I	4	—	—	—	3	I	4
—	—	—	4	2	6	—	—	—	4	2	6
—	—	—	—	2	2	—	—	—	—	2	2
—	—	—	6	2	8	—	—	—	6	2	8
—	—	—	I	I	2	—	—	—	I	I	2
—	—	—	—	I	I	—	—	—	—	I	I
—	—	—	18	14	32	—	—	—	18	14	32

**13. Departamento Duodécimo**

—	—	—	—	—	—	—	—	—	—	—	—
—	—	—	—	—	—	—	—	—	—	—	—
—	—	—	—	—	—	—	—	—	—	—	—
—	—	—	—	—	—	—	—	—	—	—	—
—	—	—	—	—	—	—	—	—	—	—	—
—	—	—	—	—	—	—	—	—	—	—	—
—	—	—	—	—	—	—	—	—	—	—	—
—	—	—	—	—	—	—	—	—	—	—	—
—	—	—	—	—	—	—	—	—	—	—	—
—	—	—	—	—	—	—	I	I	—	I	I
—	—	—	—	—	—	—	—	—	—	—	—
—	—	—	—	—	—	—	I	I	—	I	I

**Censo Escolar de la República, en 1909** *(Continuación)*

años	años	años	años	años	años	años	años	años	años	años	años
5 y meses	5 y meses	5 y meses	5 y meses	5 y meses	5 y meses	5 y meses	5 y meses	5 y meses	5 y meses	5 y meses	5 y meses
6 »	6 »	6 »	6 »	6 »	6 »	6 »	6 »	6 »	6 »	6 »	6 »
7 »	7 »	7 »	7 »	7 »	7 »	7 »	7 »	7 »	7 »	7 »	7 »
8 »	8 »	8 »	8 »	8 »	8 »	8 »	8 »	8 »	8 »	8 »	8 »
9 »	9 »	9 »	9 »	9 »	9 »	9 »	9 »	9 »	9 »	9 »	9 »
10 »	10 »	10 »	10 »	10 »	10 »	10 »	10 »	10 »	10 »	10 »	10 »
11 »	11 »	11 »	11 »	11 »	11 »	11 »	11 »	11 »	11 »	11 »	11 »
12 »	12 »	12 »	12 »	12 »	12 »	12 »	12 »	12 »	12 »	12 »	12 »
13 »	13 »	13 »	13 »	13 »	13 »	13 »	13 »	13 »	13 »	13 »	13 »
A.—ESCUELAS PROVINCIALES Y MUNICIPALES			B.—ESCUELAS NACIONALES			C.—ESCUELAS PARTICULARES			A + B + C		
Varones	Niñas	a + b	Varones	Niñas	d + e	Varones	Niñas	g + h	Varones	Niñas	j + k
<i>a</i>	<i>b</i>	<i>c</i>	<i>d</i>	<i>e</i>	<i>f</i>	<i>g</i>	<i>h</i>	<i>i</i>	<i>j</i>	<i>k</i>	<i>l</i>

### XXIII. Territorio de la Pampa (Conclusión)

#### 14. Departamento Décimo Tercero

-	-	-	-	-	-	-	-	-	-	-
-	-	-	-	-	-	-	-	-	-	-
-	-	-	-	-	-	-	-	-	-	-
-	-	-	I	-	I	-	-	-	I	-
-	-	-	-	-	-	-	-	-	-	-
-	-	-	I	-	I	-	-	I	-	I
-	-	-	-	-	-	-	-	-	-	-
-	-	-	I	-	I	-	-	I	-	I
-	-	-	-	-	-	-	-	-	-	-
-	-	-	-	-	-	-	-	-	-	-
-	-	-	3	-	3	-	-	3	-	3

## Todo el territorio

—	—	—	105	95	200	13	21	34	118	116	234
—	—	—	155	165	320	27	21	48	182	186	368
—	—	—	206	222	428	34	41	75	240	263	503
—	—	—	202	202	404	45	29	74	247	231	478
—	—	—	231	225	456	46	25	71	277	250	527
—	—	—	187	230	417	50	38	88	237	268	505
—	—	—	179	198	377	42	39	81	221	237	458
—	—	—	118	153	271	32	30	62	150	183	333
—	—	—	91	81	172	30	19	49	121	100	221
—	—	—	<b>1 474</b>	<b>1 571</b>	<b>3 045</b>	<b>319</b>	<b>263</b>	<b>582</b>	<b>1 793</b>	<b>1 834</b>	<b>3 627</b>

#### XXIV. Territorio de Río Negro

### **1. Departamento de la Capital**

—	—	—	5	9	14	9	8	17	14	17	32
—	—	—	22	17	39	9	12	21	31	29	60
—	—	—	14	21	35	11	15	26	25	36	61
—	—	—	23	20	43	9	12	21	32	32	64
—	—	—	25	16	41	20	17	37	45	33	78
—	—	—	23	15	38	13	20	33	36	35	71
—	—	—	29	19	48	10	24	34	39	43	82
—	—	—	19	13	32	9	12	21	28	25	53
—	—	—	20	7	27	7	8	15	27	15	42
—	—	—	180	137	317	97	128	225	277	265	542

**Censo Escolar de la República, en 1909** (Continuación)

años	años	años	años	años	años	años	años	años	años	años	años	años
5 y meses	5 y meses	5 y meses	5 y meses	5 y meses	5 y meses	5 y meses	5 y meses	5 y meses	5 y meses	5 y meses	5 y meses	5 y meses
6	6	6	6	6	6	6	6	6	6	6	6	6
7	7	7	7	7	7	7	7	7	7	7	7	7
8	8	8	8	8	8	8	8	8	8	8	8	8
9	9	9	9	9	9	9	9	9	9	9	9	9
10	10	10	10	10	10	10	10	10	10	10	10	10
11	11	11	11	11	11	11	11	11	11	11	11	11
12	12	12	12	12	12	12	12	12	12	12	12	12
13	13	13	13	13	13	13	13	13	13	13	13	13
A.—ESCUELAS PROVINCIALES Y MUNICIPALES			B.—ESCUELAS NACIONALES			C.—ESCUELAS PARTICULARES			A + B + C			
Varones	Niñas	a + b	Varones	Niñas	d + e	Varones	Niñas	g + h	Varones	Niñas	j + k	
a	b	c	d	e	f	g	h	i	f	k	l	

**XXIV. Territorio del Río Negro** (Continuación)

**2. Departamento de Alsina (Adolfo)**

—	—	—	4	8	12	—	—	—	4	8	12
—	—	—	7	8	15	—	I	I	7	9	16
—	—	—	8	5	13	—	—	—	8	5	13
—	—	—	8	10	18	—	—	—	8	10	18
—	—	—	5	13	18	I	—	I	6	13	19
—	—	—	8	10	18	—	I	I	8	11	19
—	—	—	4	9	13	—	—	—	4	9	13
—	—	—	4	11	15	—	I	I	4	12	16
—	—	—	5	8	13	—	—	—	5	8	13
—	—	—	53	82	135	I	3	4	54	85	139

**3. Departamento de Avellaneda**

—	—	—	7	5	12	—	—	—	7	5	12
—	—	—	9	10	19	—	—	—	9	10	19
—	—	—	6	8	14	I	—	I	7	8	15
—	—	—	12	13	25	—	—	—	12	13	25
—	—	—	9	11	20	—	—	—	9	11	20
—	—	—	8	6	14	I	—	I	9	6	15
—	—	—	13	10	23	—	—	—	13	10	23
—	—	—	7	5	12	2	—	2	9	5	14
—	—	—	4	4	8	—	—	—	4	4	8
—	—	—	75	72	147	4	—	4	79	72	151

**4. Departamento de Nueve de Julio**

—	—	—	—	—	—	I	—	I	I	—	I
—	—	—	—	—	—	—	—	—	—	—	—
—	—	—	—	—	—	2	—	2	2	—	2
—	—	—	—	I	I	4	—	4	4	I	5
—	—	—	—	—	—	I	—	I	I	—	I
—	—	—	2	—	2	2	I	3	4	I	5
—	—	—	2	—	2	—	I	I	2	I	3
—	—	—	—	—	—	—	—	—	—	—	—
—	—	—	4	I	5	10	2	12	14	3	17



**Censo Escolar de la República, en 1909 (Continuación)**

años 5 y meses	años 5 y meses	años 5 y meses	años 5 y meses	años 5 y meses	años 5 y meses	años 5 y meses	años 5 y meses	años 5 y meses	años 5 y meses	años 5 y meses	años 5 y meses	años 5 y meses
6	6	6	6	6	6	6	6	6	6	6	6	6
7	7	7	7	7	7	7	7	7	7	7	7	7
8	8	8	8	8	8	8	8	8	8	8	8	8
9	9	9	9	9	9	9	9	9	9	9	9	9
10	10	10	10	10	10	10	10	10	10	10	10	10
11	11	11	11	11	11	11	11	11	11	11	11	11
12	12	12	12	12	12	12	12	12	12	12	12	12
13	13	13	13	13	13	13	13	13	13	13	13	13
A.—ESCUELAS PROVINCIALES Y MUNICIPALES			B.—ESCUELAS NACIONALES			C.—ESCUELAS PARTICULARES			A + B + C			
Varones	Niñas	a + b	Varones	Niñas	d + e	Varones	Niñas	g + h	Varones	Niñas	j + k	
a	b	c	d	e	f	g	h	i	j	k	l	

**XXIV. Territorio del Río Negro (Continuación)**

**5. Departamento de Fringies**

—	—	—	1	1	2	2	2	4	3	3	6
—	—	—	8	6	14	—	2	2	8	8	16
—	—	—	8	4	12	—	3	3	8	7	15
—	—	—	10	6	16	4	1	5	14	7	21
—	—	—	12	6	18	2	9	11	14	15	29
—	—	—	10	9	19	3	7	10	13	16	29
—	—	—	7	4	11	2	5	7	9	9	18
—	—	—	6	3	9	1	3	4	7	6	13
—	—	—	2	1	3	1	7	8	3	8	11
—	—	—	64	40	104	15	39	54	79	79	158

**6. Departamento de Roca (General)**

—	—	—	3	4	7	1	1	2	4	5	9
—	—	—	10	8	18	1	1	2	11	9	20
—	—	—	11	4	15	1	1	2	12	5	17
—	—	—	11	9	20	10	6	16	21	15	36
—	—	—	17	5	22	2	6	8	19	11	30
—	—	—	21	8	29	2	3	5	23	11	34
—	—	—	10	11	21	2	3	5	12	14	26
—	—	—	7	6	13	3	1	4	10	7	17
—	—	—	9	4	13	1	2	3	10	6	16
—	—	—	99	59	158	23	24	47	122	83	205

**7. Departamento de 25 de Mayo**

—	—	—	2	2	4	—	—	—	2	2	4
—	—	—	3	2	5	—	—	—	3	2	5
—	—	—	5	3	8	—	—	—	5	3	8
—	—	—	5	4	9	1	—	1	6	4	10
—	—	—	6	3	9	—	—	—	6	3	9
—	—	—	4	6	10	—	—	—	4	6	10
—	—	—	8	5	13	1	—	1	9	5	14
—	—	—	7	8	15	—	—	—	7	8	15
—	—	—	2	1	3	—	—	—	2	1	3
—	—	—	42	34	76	2	—	2	44	34	78

**Censo Escolar de la República, en 1909** *(Continuación)*

años	años	años	años	años	años	años	años	años	años	años	años	años
5 y meses	5 y meses	5 y meses	5 y meses	5 y meses	5 y meses	5 y meses	5 y meses	5 y meses	5 y meses	5 y meses	5 y meses	5 y meses
6 .	6 .	6 .	6 .	6 .	6 .	6 .	6 .	6 .	6 .	6 .	6 .	6 .
7 .	7 .	7 .	7 .	7 .	7 .	7 .	7 .	7 .	7 .	7 .	7 .	7 .
8 .	8 .	8 .	8 .	8 .	8 .	8 .	8 .	8 .	8 .	8 .	8 .	8 .
9 .	9 .	9 .	9 .	9 .	9 .	9 .	9 .	9 .	9 .	9 .	9 .	9 .
10 .	10 .	10 .	10 .	10 .	10 .	10 .	10 .	10 .	10 .	10 .	10 .	10 .
11 .	11 .	11 .	11 .	11 .	11 .	11 .	11 .	11 .	11 .	11 .	11 .	11 .
12 .	12 .	12 .	12 .	12 .	12 .	12 .	12 .	12 .	12 .	12 .	12 .	12 .
13 .	13 .	13 .	13 .	13 .	13 .	13 .	13 .	13 .	13 .	13 .	13 .	13 .

A.—ESCUELAS PROVINCIALES Y MUNICIPALES			B.—ESCUELAS NACIONALES			C.—ESCUELAS PARTICULARES			A + B + C		
Varones	Niñas	a + b	Varones	Niñas	d + e	Varones	Niñas	g + h	Varones	Niñas	j + k
<i>a</i>	<i>b</i>	<i>c</i>	<i>d</i>	<i>e</i>	<i>f</i>	<i>g</i>	<i>h</i>	<i>i</i>	<i>j</i>	<i>k</i>	<i>l</i>

#### XXIV. Territorio de Rio Negro (Conclusión)

## Todo el territorio

—	—	—	22	29	51	13	11	24	35	40	75
—	—	—	59	51	110	10	16	26	69	67	136
—	—	—	52	45	97	13	19	32	65	64	129
—	—	—	69	62	131	26	19	45	95	81	176
—	—	—	74	55	129	29	32	61	103	87	190
—	—	—	74	54	128	20	31	51	94	85	179
—	—	—	73	58	131	17	33	50	90	91	181
—	—	—	52	46	98	15	18	33	67	64	131
—	—	—	42	25	67	9	17	26	51	42	93
—	—	—	517	425	942	152	196	348	669	621	1 290

## XXV. Territorio de la Tierra del Fuego

## I. Departamento de Ushuaia

—	—	—	2	4	6	—	—	—	2	4	6
—	—	—	5	4	9	—	—	—	5	4	9
—	—	—	3	4	7	I	—	I	4	4	8
—	—	—	I	6	7	—	—	—	I	6	7
—	—	—	3	I	4	—	—	—	3	I	4
—	—	—	2	I	3	I	—	I	3	I	4
—	—	—	2	4	6	—	—	—	2	4	6
—	—	—	3	2	5	—	—	—	3	2	5
—	—	—	I	—	I	—	—	—	I	—	I
—	—	—	22	26	48	2	—	2	24	26	50

## 2. Departamento de San Sebastián

[illegible]

**Censo Escolar de la República, en 1909 (Continuación)**

años 5 y meses	años 5 y meses	años 5 y meses	años 5 y meses	años 5 y meses	años 5 y meses	años 5 y meses	años 5 y meses	años 5 y meses	años 5 y meses	años 5 y meses	años 5 y meses	años 5 y meses
6 > >	6 > >	6 > >	6 > >	6 > >	6 > >	6 > >	6 > >	6 > >	6 > >	6 > >	6 > >	6 > >
7 > >	7 > >	7 > >	7 > >	7 > >	7 > >	7 > >	7 > >	7 > >	7 > >	7 > >	7 > >	7 > >
8 > >	8 > >	8 > >	8 > >	8 > >	8 > >	8 > >	8 > >	8 > >	8 > >	8 > >	8 > >	8 > >
9 > >	9 > >	9 > >	9 > >	9 > >	9 > >	9 > >	9 > >	9 > >	9 > >	9 > >	9 > >	9 > >
10 > >	10 > >	10 > >	10 > >	10 > >	10 > >	10 > >	10 > >	10 > >	10 > >	10 > >	10 > >	10 > >
11 > >	11 > >	11 > >	11 > >	11 > >	11 > >	11 > >	11 > >	11 > >	11 > >	11 > >	11 > >	11 > >
12 > >	12 > >	12 > >	12 > >	12 > >	12 > >	12 > >	12 > >	12 > >	12 > >	12 > >	12 > >	12 > >
13 > >	13 > >	13 > >	13 > >	13 > >	13 > >	13 > >	13 > >	13 > >	13 > >	13 > >	13 > >	13 > >
A.—ESCUELAS PROVINCIALES Y MUNICIPALES			B.—ESCUELAS NACIONALES			C.—ESCUELAS PARTICULARES			A + B + C			
Varones	Niñas	a + b	Varones	Niñas	d + e	Varones	Niñas	g + h	Varones	Niñas	j + k	
a	b	c	d	e	f	g	h	i	j	k	l	

**XXV. Territorio de la Tierra del Fuego (Conclusión)**

**Todo el territorio**

—	—	—	2	4	6	—	—	—	2	4	6
—	—	—	5	4	9	—	—	—	5	4	9
—	—	—	3	4	7	I	—	I	4	4	8
—	—	—	I	6	7	—	—	—	I	6	7
—	—	—	3	I	4	—	—	—	3	I	4
—	—	—	2	I	3	2	—	2	4	I	5
—	—	—	2	4	6	—	2	2	2	6	8
—	—	—	3	2	5	—	—	—	3	2	5
—	—	—	I	—	I	—	—	—	I	—	I
—	—	—	22	26	48	3	2	5	25	28	53

**Toda la República**

5 709	5 532	11 241	3 797	3 660	7 457	4 129	3 840	7 969	13 635	13 032	26 667
12 011	11 368	23 379	9 035	8 687	17 722	6 931	6 320	13 251	27 977	26 375	54 352
19 978	18 054	38 032	11 315	10 989	22 304	8 485	7 615	16 100	39 778	36 658	76 436
24 763	22 555	47 318	11 763	11 515	23 278	8 989	7 938	16 927	45 515	42 008	87 523
26 233	24 079	50 312	12 206	12 125	24 331	9 680	8 277	17 957	48 119	44 481	92 600
24 802	22 797	47 599	11 243	11 287	22 530	9 515	8 108	17 623	45 560	42 192	87 752
22 203	19 894	42 097	10 180	9 970	20 150	9 121	7 431	16 552	41 504	37 295	78 799
18 704	15 917	34 621	8 867	8 314	17 181	7 916	6 346	14 262	35 487	30 577	66 064
12 599	9 883	22 482	6 707	5 370	12 077	5 731	4 187	9 918	25 037	19 440	44 477
167 002	150 079	317 081	85 113	81 917	167 030	70 497	60 062	130 559	322 612	292 058	614 670

## Censo Escolar de la República, en 1909

**Cuadro de la población escolar por Provincias y Departamentos, sexos y distinción de los que aprendieron á leer y escribir ó leer solo, en escuelas Provinciales ó Municipales, Nacionales, Particulares, en su domicilio ó en el exterior.**

APRENDIERON EN	Varones	Niñas	a+b	APRENDIERON EN	Varones	Niñas	a+b
<i>a</i>	<i>b</i>	<i>c</i>		<i>a</i>	<i>b</i>	<i>c</i>	
<b>I. Capital de la República</b>				<b>I. Capital de la República (Continuación)</b>			
<b>1. Circunscripción primera</b>				<b>6. Circunscripción sexta</b>			
Escuelas Provinciales y Municipales.....	—	—	—	Escuelas Provinciales y Municipales.....	—	—	—
Escuelas Nacionales.....	2 030	2 007	4 037	Escuelas Nacionales.....	2 747	2 922	5 669
Escuelas Particulares.....	590	449	1 039	Escuelas Particulares.....	1 434	692	2 126
Su domicilio.....	169	142	311	Su domicilio.....	192	226	418
El exterior.....	42	23	65	El exterior.....	39	47	86
Totales.....	2 831	2 621	5 452	Totales.....	4 412	3 887	8 299
<b>2. Circunscripción segunda</b>				<b>7. Circunscripción séptima</b>			
Escuelas Provinciales y Municipales.....	—	—	—	Escuelas Provinciales y Municipales.....	—	—	—
Escuelas Nacionales.....	1 933	2 195	4 128	Escuelas Nacionales.....	2 175	2 475	4 650
Escuelas Particulares.....	1 092	785	1 877	Escuelas Particulares.....	1 188	689	1 877
Su domicilio.....	84	77	161	Su domicilio.....	129	153	282
El exterior.....	50	17	67	El exterior.....	33	35	68
Totales.....	3 159	3 074	6 233	Totales.....	3 525	3 352	6 877
<b>3. Circunscripción tercera</b>				<b>8. Circunscripción octava</b>			
Escuelas Provinciales y Municipales.....	—	—	—	Escuelas Provinciales y Municipales.....	13	22	35
Escuelas Nacionales.....	3 992	4 256	8 248	Escuelas Nacionales.....	3 295	3 524	6 819
Escuelas Particulares.....	1 645	1 314	2 959	Escuelas Particulares.....	817	712	1 529
Su domicilio.....	147	143	290	Su domicilio.....	161	212	373
El exterior.....	66	57	123	El exterior.....	37	44	81
Totales.....	5 850	5 770	11 620	Totales.....	4 323	4 514	8 837
<b>4. Circunscripción cuarta</b>				<b>9. Circunscripción novena</b>			
Escuelas Provinciales y Municipales.....	—	—	—	Escuelas Provinciales y Municipales.....	—	—	—
Escuelas Nacionales.....	3 483	3 433	6 916	Escuelas Nacionales.....	3 052	3 406	6 458
Escuelas Particulares.....	860	608	1 468	Escuelas Particulares.....	938	634	1 572
Su domicilio.....	33	45	78	Su domicilio.....	117	149	266
El exterior.....	30	20	50	El exterior.....	45	41	86
Totales.....	4 406	4 106	8 512	Totales.....	4 152	4 230	8 382
<b>5. Circunscripción quinta</b>				<b>10. Circunscripción décima</b>			
Escuelas Provinciales y Municipales.....	—	—	—	Escuelas Provinciales y Municipales.....	—	—	—
Escuelas Nacionales.....	2 102	2 270	4 372	Escuelas Nacionales.....	1 438	1 578	3 016
Escuelas Particulares.....	599	429	1 028	Escuelas Particulares.....	846	467	1 313
Su domicilio.....	197	255	452	Su domicilio.....	96	69	165
El exterior.....	56	40	96	El exterior.....	35	20	55
Totales.....	2 954	2 994	5 948	Totales.....	2 415	2 134	4 549

**Censo Escolar de la República, en 1909 (Continuación)**

APRENDIERON EN	Varones	Niñas	a+b	APRENDIERON EN	Varones	Niñas	a+b
	a	b	c		a	b	c

<b>I. Capital de la República (Continuación)</b>				<b>I. Capital de la República (Conclusión)</b>			
<b>11. Circunscripción undécima</b>				<b>17. Circunscripción décimaséptima</b>			
Escuelas Provinciales y Municipales.....	2	2	4	Escuelas Provinciales y Municipales.....	19	25	44
Escuelas Nacionales.....	1 192	1 534	2 726	Escuelas Nacionales.....	1 667	1 745	3 412
Escuelas Particulares.....	835	307	1 142	Escuelas Particulares.....	1 274	1 187	2 461
Su domicilio.....	54	97	151	Su domicilio.....	151	150	301
El exterior.....	25	14	39	El exterior.....	26	49	75
Totales.....	2 108	1 954	4 062	Totales.....	3 137	3 156	6 293
<b>12. Circunscripción duodécima</b>				<b>18. Circunscripción décimaoctava</b>			
Escuelas Provinciales y Municipales.....	99	21	120	Escuelas Provinciales y Municipales.....	43	43	86
Escuelas Nacionales.....	2 423	2 545	4 968	Escuelas Nacionales.....	3 707	4 101	7 808
Escuelas Particulares.....	1 141	788	1 929	Escuelas Particulares.....	1 910	1 401	3 311
Su domicilio.....	86	123	209	Su domicilio.....	180	224	404
El exterior.....	59	51	110	El exterior.....	67	58	125
Totales.....	3 808	3 528	7 336	Totales.....	5 907	5 827	11 734
<b>13. Circunscripción décimatercera</b>				<b>19. Circunscripción décimanovena</b>			
Escuelas Provinciales y Municipales.....	22	11	33	Escuelas Provinciales y Municipales.....	—	—	—
Escuelas Nacionales.....	1 896	2 004	3 900	Escuelas Nacionales.....	3 165	3 312	6 477
Escuelas Particulares.....	798	549	1 347	Escuelas Particulares.....	1 093	1 211	2 304
Su domicilio.....	122	143	265	Su domicilio.....	171	242	413
El exterior.....	62	50	112	El exterior.....	56	32	88
Totales.....	2 900	2 757	5 657	Totales.....	4 485	4 797	9 282
<b>14. Circunscripción décimacuarta</b>				<b>20. Circunscripción vigésima</b>			
Escuelas Provinciales y Municipales.....	—	—	—	Escuelas Provinciales y Municipales.....	—	—	—
Escuelas Nacionales.....	1 372	1 343	2 715	Escuelas Nacionales.....	1 419	1 326	2 745
Escuelas Particulares.....	704	670	1 374	Escuelas Particulares.....	645	682	1 327
Su domicilio.....	126	145	271	Su domicilio.....	179	239	418
El exterior.....	61	52	113	El exterior.....	44	30	74
Totales.....	2 263	2 210	4 473	Totales.....	2 287	2 277	4 564
<b>15. Circunscripción décimaquinta</b>				<b>Toda la Capital Federal</b>			
Escuelas Provinciales y Municipales.....	—	—	—	Escuelas Provinciales y Municipales.....	203	136	339
Escuelas Nacionales.....	1 944	1 969	3 913	Escuelas Nacionales.....	47 484	50 398	97 882
Escuelas Particulares.....	862	814	1 676	Escuelas Particulares.....	19 959	15 098	35 057
Su domicilio.....	149	142	291	Su domicilio.....	2 665	3 155	5 820
El exterior.....	51	41	92	El exterior.....	949	766	1 715
Totales.....	2 966	2 966	5 932	Totales.....	71 260	69 553	140 813
<b>16. Circunscripción décimasexta</b>				<b>II. Isla de Martín García</b>			
Escuelas Provinciales y Municipales.....	5	12	17	Escuelas Provinciales y Municipales.....	1	—	1
Escuelas Nacionales.....	2 482	2 453	4 935	Escuelas Nacionales.....	21	17	38
Escuelas Particulares.....	688	710	1 398	Escuelas Particulares.....	—	—	—
Su domicilio.....	122	179	301	Su domicilio.....	1	—	1
El exterior.....	65	45	110	El exterior.....	—	—	—
Totales.....	3 362	3 399	6 761	Totales.....	23	17	40

**Censo Escolar de la República, en 1909 (Continuación)**

APRENDIERON EN	Varones	Niñas	a+b	APRENDIERON EN	Varones	Niñas	a+b
	a	b	c		a	b	c
<b>III. Provincia de Buenos Aires</b>				<b>III. Provincia de Buenos Aires (Continuación)</b>			
<b>1. Partido de Alsina (Adolfo)</b>				<b>7. Partido de Azul</b>			
Escuelas Provinciales y Municipales.....	204	218	422	Escuelas Provinciales y Municipales.....	1 013	880	1 893
Escuelas Nacionales.....	3	3	6	Escuelas Nacionales.....	130	198	328
Escuelas Particulares.....	102	118	220	Escuelas Particulares.....	211	203	414
Su domicilio.....	121	116	237	Su domicilio.....	253	297	550
El exterior.....	16	15	31	El exterior.....	2	5	7
Totales.....	446	470	916	Totales.....	1 609	1 583	3 192
<b>2. Partido de Alvarado</b>				<b>8. Partido de Bahía Blanca</b>			
Escuelas Provinciales y Municipales.....	166	133	299	Escuelas Provinciales y Municipales.....	1 193	1 288	2 481
Escuelas Nacionales.....	—	1	1	Escuelas Nacionales.....	119	64	183
Escuelas Particulares.....	5	6	11	Escuelas Particulares.....	872	519	1 391
Su domicilio.....	35	43	78	Su domicilio.....	174	210	384
El exterior.....	—	—	—	El exterior.....	94	93	187
Totales.....	206	183	389	Totales.....	2 452	2 174	4 626
<b>3. Partido de Alvear</b>				<b>9. Partido de Balcarce</b>			
Escuelas Provinciales y Municipales.....	180	174	354	Escuelas Provinciales y Municipales.....	609	596	1 205
Escuelas Nacionales.....	—	7	7	Escuelas Nacionales.....	1	3	4
Escuelas Particulares.....	15	13	28	Escuelas Particulares.....	26	30	56
Su domicilio.....	52	53	105	Su domicilio.....	79	100	179
El exterior.....	4	—	4	El exterior.....	7	3	10
Totales.....	251	247	498	Totales.....	722	732	1 454
<b>4. Partido de Arenales</b>				<b>10. Partido de Baradero</b>			
Escuelas Provinciales y Municipales.....	193	185	378	Escuelas Provinciales y Municipales.....	694	641	1 335
Escuelas Nacionales.....	1	1	2	Escuelas Nacionales.....	4	7	11
Escuelas Particulares.....	41	30	71	Escuelas Particulares.....	64	163	227
Su domicilio.....	107	91	198	Su domicilio.....	105	103	208
El exterior.....	14	6	20	El exterior.....	—	—	—
Totales.....	356	313	669	Totales.....	867	914	1 781
<b>5. Partido de Avellaneda</b>				<b>11. Partido de Belgrano</b>			
Escuelas Provinciales y Municipales.....	2 653	2 877	5 530	Escuelas Provinciales y Municipales.....	356	299	655
Escuelas Nacionales.....	317	328	645	Escuelas Nacionales.....	—	2	2
Escuelas Particulares.....	1 397	863	2 260	Escuelas Particulares.....	9	6	15
Su domicilio.....	230	248	478	Su domicilio.....	50	58	108
El exterior.....	67	72	139	El exterior.....	2	1	3
Totales.....	4 664	4 388	9 052	Totales.....	417	366	783
<b>6. Partido de Ayacucho</b>				<b>12. Partido de Bolívar</b>			
Escuelas Provinciales y Municipales.....	737	714	1 451	Escuelas Provinciales y Municipales.....	435	325	760
Escuelas Nacionales.....	—	3	3	Escuelas Nacionales.....	17	12	29
Escuelas Particulares.....	62	77	139	Escuelas Particulares.....	183	155	338
Su domicilio.....	154	175	329	Su domicilio.....	216	263	479
El exterior.....	3	—	3	El exterior.....	18	8	26
Totales.....	956	969	1 925	Totales.....	869	763	1 632

Censo Escolar de la República, en 1909 (Continuación)

APRENDIERON EN	Varones	Niñas	a + b	APRENDIERON EN	Varones	Niñas	a + b
	a	b	c		a	b	c
<b>III. Provincia de Buenos Aires (Continuación)</b>				<b>III. Provincia de Buenos Aires (Continuación)</b>			
<b>13. Partido de Bragado</b>				<b>19. Partido de Casares (Cárlos)</b>			
Escuelas Provinciales y Municipales .....	710	738	1 448	Escuelas Provinciales y Municipales .....	190	259	449
Escuelas Nacionales .....	1	15	16	Escuelas Nacionales .....	1	1	2
Escuelas Particulares .....	155	102	257	Escuelas Particulares .....	238	155	393
Su domicilio .....	113	127	240	Su domicilio .....	76	73	149
El exterior .....	11	4	15	El exterior .....	9	6	15
Totales .....	990	986	1 976	Totales .....	514	494	1 008
<b>14. Partido de Brandzen</b>				<b>20. Partido de Castelli</b>			
Escuelas Provinciales y Municipales .....	315	309	624	Escuelas Provinciales y Municipales .....	189	181	370
Escuelas Nacionales .....	6	2	8	Escuelas Nacionales .....	1	3	4
Escuelas Particulares .....	12	19	31	Escuelas Particulares .....	7	1	8
Su domicilio .....	47	49	96	Su domicilio .....	41	44	85
El exterior .....	—	—	—	El exterior .....	2	2	4
Totales .....	380	379	759	Totales .....	240	231	471
<b>15. Partido de Brown (Almirante)</b>				<b>21. Partido de Colón</b>			
Escuelas Provinciales y Municipales .....	407	363	770	Escuelas Provinciales y Municipales .....	293	349	642
Escuelas Nacionales .....	79	24	43	Escuelas Nacionales .....	3	3	6
Escuelas Particulares .....	101	121	222	Escuelas Particulares .....	146	63	209
Su domicilio .....	31	43	74	Su domicilio .....	84	81	165
El exterior .....	5	—	5	El exterior .....	5	4	9
Totales .....	563	551	1 114	Totales .....	531	500	1 031
<b>16. Partido de Campana</b>				<b>22. Partido de Chacabuco</b>			
Escuelas Provinciales y Municipales .....	567	676	1 243	Escuelas Provinciales y Municipales .....	753	662	1 415
Escuelas Nacionales .....	11	6	17	Escuelas Nacionales .....	6	9	15
Escuelas Particulares .....	197	61	258	Escuelas Particulares .....	96	81	177
Su domicilio .....	35	56	91	Su domicilio .....	114	109	223
El exterior .....	14	8	22	El exterior .....	9	3	12
Totales .....	824	807	1 631	Totales .....	978	864	1 842
<b>17. Partido de Cañuelas</b>				<b>23. Partido de Chascomús</b>			
Escuelas Provinciales y Municipales .....	361	392	753	Escuelas Provinciales y Municipales .....	629	584	1 213
Escuelas Nacionales .....	14	6	20	Escuelas Nacionales .....	9	2	11
Escuelas Particulares .....	85	47	132	Escuelas Particulares .....	116	145	261
Su domicilio .....	38	55	93	Su domicilio .....	143	178	321
El exterior .....	2	—	2	El exterior .....	1	3	4
Totales .....	500	500	1 000	Totales .....	898	912	1 810
<b>18. Partido de Carmen de Areco</b>				<b>24. Partido de Chivilcoy</b>			
Escuelas Provinciales y Municipales .....	399	476	875	Escuelas Provinciales y Municipales .....	1 788	1 817	3 605
Escuelas Nacionales .....	2	2	4	Escuelas Nacionales .....	101	121	222
Escuelas Particulares .....	23	6	29	Escuelas Particulares .....	228	153	381
Su domicilio .....	69	76	145	Su domicilio .....	177	165	342
El exterior .....	—	—	—	El exterior .....	10	14	24
Totales .....	493	560	1 053	Totales .....	2 304	2 270	4 574

Censo Escolar de la República, en 1909 (Continuación)

APRENDIERON EN	Varones	Niñas	a+b	APRENDIERON EN	Varones	Niñas	a+b
	a	b	c		a	b	c
<b>III. Provincia de Buenos Aires (Continuación)</b>				<b>III. Provincia de Buenos Aires (Continuación)</b>			
<b>25. Partido de Dolores</b>				<b>31. Partido de Junín</b>			
Escuelas Provinciales y Municipales.....	927	856	1 783	Escuelas Provinciales y Municipales.....	849	888	1 737
Escuelas Nacionales.....	71	36	107	Escuelas Nacionales.....	6	2	8
Escuelas Particulares.....	36	86	122	Escuelas Particulares.....	153	117	270
Su domicilio.....	39	61	100	Su domicilio.....	97	99	196
El exterior.....	3	2	5	El exterior.....	13	21	34
Totales.....	1 076	1 041	2 117	Totales.....	1 118	1 127	2 245
<b>26. Partido de Dorrego (Coronel)</b>				<b>32. Partido de La Madrid (General)</b>			
Escuelas Provinciales y Municipales.....	192	179	371	Escuelas Provinciales y Municipales.....	231	227	458
Escuelas Nacionales.....	3	2	5	Escuelas Nacionales.....	2	5	7
Escuelas Particulares.....	58	33	91	Escuelas Particulares.....	85	70	155
Su domicilio.....	163	157	320	Su domicilio.....	103	159	262
El exterior.....	11	7	18	El exterior.....	2	4	6
Totales.....	427	378	805	Totales.....	423	465	888
<b>27. Partido de Exaltación de la Cruz</b>				<b>33. Partido de La Plata</b>			
Escuelas Provinciales y Municipales.....	348	365	713	Escuelas Provinciales y Municipales.....	5 622	5 146	10 768
Escuelas Nacionales.....	6	13	19	Escuelas Nacionales.....	228	342	570
Escuelas Particulares.....	153	40	193	Escuelas Particulares.....	1 070	945	2 015
Su domicilio.....	89	107	196	Su domicilio.....	316	407	723
El exterior.....	1	2	3	El exterior.....	62	55	117
Totales.....	597	527	1 124	Totales.....	7 298	6 895	14 193
<b>28. Partido de Guaminí</b>				<b>34. Partido de Laprida</b>			
Escuelas Provinciales y Municipales.....	168	206	374	Escuelas Provinciales y Municipales.....	203	201	404
Escuelas Nacionales.....	3	6	9	Escuelas Nacionales.....	3	2	5
Escuelas Particulares.....	30	16	46	Escuelas Particulares.....	69	52	121
Su domicilio.....	60	61	121	Su domicilio.....	138	116	254
El exterior.....	4	9	13	El exterior.....	1	3	4
Totales.....	265	298	563	Totales.....	414	374	788
<b>29. Partido de Guido (General)</b>				<b>35. Partido de Las Conchas</b>			
Escuelas Provinciales y Municipales.....	171	152	323	Escuelas Provinciales y Municipales.....	544	551	1 095
Escuelas Nacionales.....	—	—	—	Escuelas Nacionales.....	21	20	41
Escuelas Particulares.....	19	27	46	Escuelas Particulares.....	86	78	164
Su domicilio.....	48	68	116	Su domicilio.....	80	82	162
El exterior.....	—	—	—	El exterior.....	5	8	13
Totales.....	238	247	485	Totales.....	736	739	1 475
<b>30. Partido de Juárez</b>				<b>36. Partido de Las Flores</b>			
Escuelas Provinciales y Municipales.....	364	355	719	Escuelas Provinciales y Municipales.....	698	546	1 244
Escuelas Nacionales.....	2	3	5	Escuelas Nacionales.....	4	5	9
Escuelas Particulares.....	175	133	308	Escuelas Particulares.....	106	109	215
Su domicilio.....	180	180	360	Su domicilio.....	158	232	390
El exterior.....	3	8	11	El exterior.....	3	3	6
Totales.....	724	679	1 403	Totales.....	969	895	1 864



**Censo Escolar de la República, en 1909 (Continuación)**

APRENDIERON EN	Varones	Niñas	a + b	APRENDIERON EN	Varones	Niñas	a + b
	a	b	c		a	b	c
<b>Provincia de Buenos Aires (Continuación)</b>				<b>III. Provincia de Buenos Aires (Continuación)</b>			
<b>37. Partido de Las Heras (General)</b>				<b>43. Partido de Lomas de Zamora</b>			
Escuelas Provinciales y Municipales.....	179	200	379	Escuelas Provinciales y Municipales.....	1 820	1 618	3 438
Escuelas Nacionales.....	6	1	7	Escuelas Nacionales.....	165	125	290
Escuelas Particulares.....	27	18	45	Escuelas Particulares.....	553	648	1 201
Su domicilio.....	66	84	150	Su domicilio.....	128	152	280
El exterior.....	—	1	1	El exterior.....	29	13	42
Totales.....	278	304	582	Totales.....	2 695	2 556	5 251
<b>38. Partido de Las Sierras</b>				<b>44. Partido de López (Vicente)</b>			
Escuelas Provinciales y Municipales.....	135	92	227	Escuelas Provinciales y Municipales.....	229	262	491
Escuelas Nacionales.....	10	3	13	Escuelas Nacionales.....	37	22	59
Escuelas Particulares.....	21	16	37	Escuelas Particulares.....	67	33	100
Su domicilio.....	81	103	184	Su domicilio.....	9	24	33
El exterior.....	5	5	10	El exterior.....	3	5	8
Totales.....	252	219	471	Totales.....	345	346	691
<b>39. Partido de Lavalle (General)</b>				<b>45. Partido de Luján</b>			
Escuelas Provinciales y Municipales.....	231	200	431	Escuelas Provinciales y Municipales.....	966	837	1 803
Escuelas Nacionales.....	—	1	1	Escuelas Nacionales.....	12	14	26
Escuelas Particulares.....	8	—	8	Escuelas Particulares.....	175	202	377
Su domicilio.....	42	53	95	Su domicilio.....	56	72	128
El exterior.....	—	—	—	El exterior.....	4	3	7
Totales.....	281	254	535	Totales.....	1 213	1 128	2 341
<b>40. Partido de Lincoln</b>				<b>46. Partido de Magdalena</b>			
Escuelas Provinciales y Municipales.....	804	734	1 538	Escuelas Provinciales y Municipales.....	799	787	1 586
Escuelas Nacionales.....	14	18	32	Escuelas Nacionales.....	1	3	4
Escuelas Particulares.....	111	106	217	Escuelas Particulares.....	30	28	58
Su domicilio.....	218	207	425	Su domicilio.....	161	171	332
El exterior.....	25	7	32	El exterior.....	1	2	3
Totales.....	1 172	1 072	2 244	Totales.....	992	991	1 983
<b>41. Partido de Lobería</b>				<b>47. Partido de Maipé</b>			
Escuelas Provinciales y Municipales.....	450	370	820	Escuelas Provinciales y Municipales.....	289	285	574
Escuelas Nacionales.....	11	5	16	Escuelas Nacionales.....	—	—	—
Escuelas Particulares.....	35	17	52	Escuelas Particulares.....	18	11	29
Su domicilio.....	87	143	230	Su domicilio.....	45	38	83
El exterior.....	3	2	5	El exterior.....	—	1	1
Totales.....	586	537	1 123	Totales.....	352	335	687
<b>42. Partido de Lobos</b>				<b>48. Partido de Mar Chiquita</b>			
Escuelas Provinciales y Municipales.....	572	615	1 187	Escuelas Provinciales y Municipales.....	302	245	547
Escuelas Nacionales.....	3	3	6	Escuelas Nacionales.....	3	1	4
Escuelas Particulares.....	177	187	364	Escuelas Particulares.....	23	48	71
Su domicilio.....	109	149	258	Su domicilio.....	61	77	138
El exterior.....	2	2	4	El exterior.....	3	—	3
Totales.....	863	956	1 819	Totales.....	392	371	763

Censo Escolar de la República, en 1909 (Continuación)

APRENDIERON EN	Varones	Niñas	a + b	APRENDIERON EN	Varones	Niñas	a + b
	a	b	c		a	b	c
<b>III. Provincia de Buenos Aires (Continuación)</b>				<b>III. Provincia de Buenos Aires (Continuación)</b>			
<b>49. Partido de Matanzas</b>				<b>55. Partido de Morón</b>			
Escuelas Provinciales y Municipales.....	360	385	745	Escuelas Provinciales y Municipales.....	818	896	1 714
Escuelas Nacionales.....	40	40	80	Escuelas Nacionales.....	46	44	90
Escuelas Particulares.....	33	24	57	Escuelas Particulares.....	156	155	311
Su domicilio.....	34	51	85	Su domicilio.....	61	85	146
El exterior.....	4	5	9	El exterior.....	5	9	14
Totales.....	471	505	976	Totales.....	1 086	1 189	2 275
<b>50. Partido de Mercedes</b>				<b>56. Partido de Navarro</b>			
Escuelas Provinciales y Municipales.....	1 315	1 397	2 712	Escuelas Provinciales y Municipales.....	540	513	1 053
Escuelas Nacionales.....	83	11	94	Escuelas Nacionales.....	2	1	3
Escuelas Particulares.....	247	193	440	Escuelas Particulares.....	35	37	72
Su domicilio.....	108	101	209	Su domicilio.....	94	116	210
El exterior.....	3	8	11	El exterior.....	2	1	3
Totales.....	1 756	1 710	3 466	Totales.....	673	668	1 341
<b>51. Partido de Merlo</b>				<b>57. Partido de Necochea</b>			
Escuelas Provinciales y Municipales.....	251	228	479	Escuelas Provinciales y Municipales.....	563	550	1 113
Escuelas Nacionales.....	8	10	18	Escuelas Nacionales.....	1	1	2
Escuelas Particulares.....	49	4	53	Escuelas Particulares.....	40	50	90
Su domicilio.....	36	31	67	Su domicilio.....	142	137	279
El exterior.....	2	—	2	El exterior.....	3	1	4
Totales.....	346	273	619	Totales.....	749	739	1 488
<b>52. Partido de Mitre (Bartolomé)</b>				<b>58. Partido de Nueve de Julio</b>			
Escuelas Provinciales y Municipales.....	404	449	853	Escuelas Provinciales y Municipales.....	578	720	1 298
Escuelas Nacionales.....	23	25	48	Escuelas Nacionales.....	5	8	13
Escuelas Particulares.....	153	98	251	Escuelas Particulares.....	216	115	331
Su domicilio.....	147	141	288	Su domicilio.....	194	145	339
El exterior.....	2	6	8	El exterior.....	17	22	39
Totales.....	729	719	1 448	Totales.....	1 010	1 010	2 020
<b>53. Partido de Monte</b>				<b>59. Partido de Olavarría</b>			
Escuelas Provinciales y Municipales.....	302	346	648	Escuelas Provinciales y Municipales.....	992	961	1 953
Escuelas Nacionales.....	3	2	5	Escuelas Nacionales.....	12	3	15
Escuelas Particulares.....	4	2	6	Escuelas Particulares.....	126	206	332
Su domicilio.....	48	37	85	Su domicilio.....	219	246	465
El exterior.....	1	1	2	El exterior.....	3	7	10
Totales.....	358	388	746	Totales.....	1 352	1 423	2 775
<b>54. Partido de Moreno</b>				<b>60. Partido de Patagones</b>			
Escuelas Provinciales y Municipales.....	199	195	394	Escuelas Provinciales y Municipales.....	255	184	439
Escuelas Nacionales.....	3	2	5	Escuelas Nacionales.....	8	6	14
Escuelas Particulares.....	52	34	86	Escuelas Particulares.....	105	154	259
Su domicilio.....	23	16	39	Su domicilio.....	43	56	99
El exterior.....	6	3	9	El exterior.....	4	4	8
Totales.....	283	250	533	Totales.....	415	404	819

Censo Escolar de la República, en 1909 (Continuación)

APRENDIERON EN	Varones	Niñas	a + b	APRENDIERON EN	Varones	Niñas	a + b
	a	b	c		a	b	c
<b>III. Provincia de Buenos Aires (Continuación)</b>				<b>III. Provincia de Buenos Aires (Continuación)</b>			
<b>61. Partido de Paz (General)</b>				<b>67. Partido de Pilar</b>			
Escuelas Provinciales y Municipales.....	374	326	700	Escuelas Provinciales y Municipales.....	538	490	1 028
Escuelas Nacionales.....	9	5	14	Escuelas Nacionales.....	16	8	24
Escuelas Particulares.....	37	40	77	Escuelas Particulares.....	68	73	146
Su domicilio.....	54	88	142	Su domicilio .....	87	98	185
El exterior.....	1	—	1	El exterior.....	—	—	—
Totales.....	475	459	934	Totales.....	709	674	1 383
<b>62. Partido de Paz (Márcos)</b>				<b>68. Partido de Pinto (General)</b>			
Escuelas Provinciales y Municipales.....	273	235	508	Escuelas Provinciales y Municipales.....	501	479	920
Escuelas Nacionales.....	44	2	46	Escuelas Nacionales.....	7	5	12
Escuelas Particulares.....	21	25	46	Escuelas Particulares.....	30	18	48
Su domicilio.....	12	13	25	Su domicilio.....	93	91	184
El exterior.....	—	—	—	El exterior.....	7	7	14
Totales.....	350	275	625	Totales.....	638	540	1 178
<b>63. Partido de Pehuajó</b>				<b>69. Partido de Pringles (Coronel)</b>			
Escuelas Provinciales y Municipales.....	359	378	737	Escuelas Provinciales y Municipales.....	234	202	436
Escuelas Nacionales.....	26	33	59	Escuelas Nacionales.....	10	7	17
Escuelas Particulares.....	119	65	184	Escuelas Particulares.....	136	138	274
Su domicilio.....	157	138	295	Su domicilio.....	178	193	371
El exterior.....	2	2	4	El exterior.....	6	5	11
Totales.....	663	616	1 279	Totales.....	564	545	1 109
<b>64. Partido de Pellegrini (Cárlos)</b>				<b>70. Partido de Puán</b>			
Escuelas Provinciales y Municipales.....	160	159	319	Escuelas Provinciales y Municipales.....	416	367	783
Escuelas Nacionales.....	10	4	14	Escuelas Nacionales.....	—	—	—
Escuelas Particulares.....	77	33	110	Escuelas Particulares.....	64	84	148
Su domicilio.....	118	98	216	Su domicilio.....	126	103	229
El exterior.....	13	13	26	El exterior.....	9	8	17
Totales.....	378	307	685	Totales.....	615	562	1 177
<b>65. Partido de Pergamino</b>				<b>71. Partido de Pueyrredón (General)</b>			
Escuelas Provinciales y Municipales.....	1 139	984	2 123	Escuelas Provinciales y Municipales.....	900	790	1 690
Escuelas Nacionales.....	83	113	196	Escuelas Nacionales.....	17	11	28
Escuelas Particulares.....	359	372	731	Escuelas Particulares.....	228	210	438
Su domicilio.....	228	202	430	Su domicilio.....	53	59	112
El exterior.....	17	20	37	El exterior.....	25	10	35
Totales.....	1 826	1 691	3 517	Totales.....	1 223	1 080	2 303
<b>66. Partido de Pila</b>				<b>72. Partido de Quilmes</b>			
Escuelas Provinciales y Municipales.....	78	71	149	Escuelas Provinciales y Municipales.....	1 180	1 187	2 367
Escuelas Nacionales.....	1	2	3	Escuelas Nacionales.....	59	26	85
Escuelas Particulares.....	12	4	16	Escuelas Particulares.....	461	354	815
Su domicilio.....	87	78	165	Su domicilio.....	52	68	120
El exterior.....	—	—	—	El exterior.....	26	17	43
Totales.....	178	155	333	Totales.....	1 778	1 652	3 430

## Censo Escolar de la República, en 1909 (Continuación)

APRENDIERON EN	Varones	Niñas	a + b	APRENDIERON EN	Varones	Niñas	a + b
	a	b	c		a	b	c
<b>III. Provincia de Buenos Aires (Continuación)</b>				<b>III. Provincia de Buenos Aires (Continuación)</b>			
<b>73. Partido de Ramallo</b>				<b>79. Partido de Salto</b>			
Escuelas Provinciales y Municipales.....	481	389	870	Escuelas Provinciales y Municipales.....	426	512	938
Escuelas Nacionales.....	1	—	1	Escuelas Nacionales.....	5	4	9
Escuelas Particulares.....	3	87	90	Escuelas Particulares.....	118	65	183
Su domicilio.....	62	54	116	Su domicilio.....	71	104	175
El exterior.....	11	5	16	El exterior.....	3	6	9
Totales.....	558	535	1 093	Totales.....	623	691	1 314
<b>74. Partido de Rauch</b>				<b>80. Partido de San Andrés de Giles</b>			
Escuelas Provinciales y Municipales.....	439	350	789	Escuelas Provinciales y Municipales.....	414	392	806
Escuelas Nacionales.....	11	10	21	Escuelas Nacionales.....	7	14	21
Escuelas Particulares.....	25	42	67	Escuelas Particulares.....	27	25	52
Su domicilio.....	106	140	246	Su domicilio.....	122	134	256
El exterior.....	1	—	1	El exterior.....	2	1	3
Totales.....	582	542	1 124	Totales.....	572	566	1 138
<b>75. Partido de Rodríguez (General)</b>				<b>81. Partido de San Antonio de Areco</b>			
Escuelas Provinciales y Municipales.....	183	182	365	Escuelas Provinciales y Municipales.....	375	352	727
Escuelas Nacionales.....	2	—	2	Escuelas Nacionales.....	2	1	3
Escuelas Particulares.....	41	41	82	Escuelas Particulares.....	94	113	207
Su domicilio.....	24	38	62	Su domicilio.....	64	90	154
El exterior.....	1	—	1	El exterior.....	1	2	3
Totales.....	251	261	512	Totales.....	536	558	1 094
<b>76. Partido de Rojas</b>				<b>82. Partido de San Fernando</b>			
Escuelas Provinciales y Municipales.....	443	471	914	Escuelas Provinciales y Municipales.....	772	857	1 629
Escuelas Nacionales.....	14	15	29	Escuelas Nacionales.....	18	21	39
Escuelas Particulares.....	75	98	173	Escuelas Particulares.....	207	222	429
Su domicilio.....	99	132	231	Su domicilio.....	99	105	204
El exterior.....	4	5	9	El exterior.....	7	6	13
Totales.....	635	721	1 356	Totales.....	1 103	1 211	2 314
<b>77. Partido de Saavedra</b>				<b>83. Partido de San Isidro</b>			
Escuelas Provinciales y Municipales.....	226	277	503	Escuelas Provinciales y Municipales.....	477	488	965
Escuelas Nacionales.....	6	—	6	Escuelas Nacionales.....	15	18	33
Escuelas Particulares.....	226	124	350	Escuelas Particulares.....	207	328	535
Su domicilio.....	97	121	218	Su domicilio.....	26	29	55
El exterior.....	11	5	16	El exterior.....	4	5	9
Totales.....	566	527	1 093	Totales.....	729	868	1 597
<b>78. Partido de Saladillo</b>				<b>84. Partido de San Martín</b>			
Escuelas Provinciales y Municipales.....	588	631	1 219	Escuelas Provinciales y Municipales.....	807	815	1 622
Escuelas Nacionales.....	6	7	13	Escuelas Nacionales.....	149	128	277
Escuelas Particulares.....	120	94	214	Escuelas Particulares.....	194	195	389
Su domicilio.....	226	241	467	Su domicilio.....	97	112	209
El exterior.....	8	5	13	El exterior.....	19	22	41
Totales.....	948	978	1 926	Totales.....	1 266	1 272	2 538

Censo Escolar de la República, en 1909 (Continuación)

APRENDIERON EN	Varones	Niñas	a + b	APRENDIERON EN	Varones	Niñas	a + b
	a	b	c		a	b	c
<b>III. Provincia de Buenos Aires (Continuación)</b>				<b>III. Provincia de Buenos Aires (Continuación)</b>			
<b>85. Partido de San Nicolás</b>				<b>91. Partido de Tandil</b>			
Escuelas Provinciales y Municipales .....	1 006	949	1955	Escuelas Provinciales y Municipales .....	724	771	1 495
Escuelas Nacionales .....	98	163	261	Escuelas Nacionales .....	30	10	40
Escuelas Particulares .....	361	380	741	Escuelas Particulares .....	362	297	659
Su domicilio .....	160	166	326	Su domicilio .....	187	242	429
El exterior .....	9	1	10	El exterior .....	16	16	32
Totales .....	1 634	1 659	3 293	Totales .....	1 319	1 336	2 655
<b>86. Partido de San Pedro</b>				<b>92. Partido de Tapalqué</b>			
Escuelas Provinciales y Municipales .....	860	834	1 694	Escuelas Provinciales y Municipales .....	269	225	494
Escuelas Nacionales .....	11	3	14	Escuelas Nacionales .....	1	3	4
Escuelas Particulares .....	126	133	259	Escuelas Particulares .....	36	24	60
Su domicilio .....	161	156	317	Su domicilio .....	110	127	237
El exterior .....	11	10	21	El exterior .....	1	1	2
Totales .....	1 169	1 136	2 305	Totales .....	417	380	797
<b>87. Partido de San Vicente</b>				<b>93. Partido de Tejedor (Cárlos)</b>			
Escuelas Provinciales y Municipales .....	399	362	761	Escuelas Provinciales y Municipales .....	96	100	196
Escuelas Nacionales .....	4	1	5	Escuelas Nacionales .....	1	1	2
Escuelas Particulares .....	41	60	101	Escuelas Particulares .....	7	16	23
Su domicilio .....	59	79	138	Su domicilio .....	15	10	25
El exterior .....	2	1	3	El exterior .....	5	5	10
Totales .....	505	503	1 008	Totales .....	124	132	256
<b>88. Partido de Sarmiento (General)</b>				<b>94. Partido de Tordillo</b>			
Escuelas Provinciales y Municipales .....	431	390	821	Escuelas Provinciales y Municipales .....	70	66	136
Escuelas Nacionales .....	27	26	53	Escuelas Nacionales .....	—	—	—
Escuelas Particulares .....	244	75	319	Escuelas Particulares .....	3	3	6
Su domicilio .....	61	51	112	Su domicilio .....	15	23	38
El exterior .....	7	7	14	El exterior .....	—	—	—
Totales .....	770	549	1 319	Totales .....	88	92	180
<b>89. Partido de Suarez (Coronel)</b>				<b>95. Partido de Trenque Lauquen</b>			
Escuelas Provinciales y Municipales .....	513	454	967	Escuelas Provinciales y Municipales .....	408	438	846
Escuelas Nacionales .....	21	15	36	Escuelas Nacionales .....	5	14	19
Escuelas Particulares .....	176	185	361	Escuelas Particulares .....	136	88	224
Su domicilio .....	120	139	259	Su domicilio .....	261	246	507
El exterior .....	11	15	26	El exterior .....	25	16	41
Totales .....	841	808	1 649	Totales .....	835	802	1 637
<b>90. Partido de Suipacha</b>				<b>96. Partido de Tres Arroyos</b>			
Escuelas Provinciales y Municipales .....	247	257	504	Escuelas Provinciales y Municipales .....	860	972	1 832
Escuelas Nacionales .....	1	2	3	Escuelas Nacionales .....	7	3	10
Escuelas Particulares .....	35	19	54	Escuelas Particulares .....	285	175	460
Su domicilio .....	69	80	149	Su domicilio .....	269	263	532
El exterior .....	4	4	8	El exterior .....	7	11	18
Totales .....	356	362	718	Totales .....	1 428	1 424	2 852

**Censo Escolar de la República, en 1909** (Continuación)

APRENDIERON EN	Varones	Niñas	a + b	APRENDIERON EN	Varones	Niñas	a + b
	a	b	c		a	b	c
<b>III. Provincia de Buenos Aires (Continuación)</b>				<b>III. Provincia de Buenos Aires (Conclusión)</b>			
<b>97. Partido de Tuyú</b>				<b>Toda la provincia</b>			
Escuelas Provinciales y Municipales .....	143	113	256	Escuelas Provinciales y Municipales .....	58 544	57 214	115 758
Escuelas Nacionales .....	2	5	7	Escuelas Nacionales .....	2 372	2 318	4 690
Escuelas Particulares .....	5	5	10	Escuelas Particulares .....	14 164	11 888	26 052
Su domicilio .....	37	46	83	Su domicilio .....	10 496	11 561	22 057
El exterior .....	3	—	3	El exterior .....	851	748	1 599
Totales .....	190	169	359	Totales .....	86 427	83 729	170 156
<b>98. Partido de Varela (Florencio)</b>				<b>IV. Provincia de Santa Fé</b>			
Escuelas Provinciales y Municipales .....	187	174	361	<b>1. Departamento de la Capital</b>			
Escuelas Nacionales .....	7	6	13	Escuelas Provinciales y Municipales .....	3 638	3 263	6 901
Escuelas Particulares .....	51	3	54	Escuelas Nacionales .....	17	267	284
Su domicilio .....	17	13	30	Escuelas Particulares .....	967	980	1 947
El exterior .....	1	1	2	Su domicilio .....	248	246	494
Totales .....	263	197	460	El exterior .....	17	18	35
<b>99. Partido de Veinticinco de Mayo</b>				Totales .....	4 887	4 774	9 661
Escuelas Provinciales y Municipales .....	555	530	1 085	<b>2. Departamento de Belgrano (General)</b>			
Escuelas Nacionales .....	10	15	25	Escuelas Provinciales y Municipales .....	295	280	575
Escuelas Particulares .....	50	83	133	Escuelas Nacionales .....	25	20	45
Su domicilio .....	145	117	262	Escuelas Particulares .....	98	76	174
El exterior .....	11	3	14	Su domicilio .....	95	82	177
Totales .....	771	748	1 519	El exterior .....	8	6	14
<b>100. Partido de Villarino</b>				Totales .....	521	464	985
Escuelas Provinciales y Municipales .....	87	89	176	<b>3. Departamento de Caseros</b>			
Escuelas Nacionales .....	5	3	8	Escuelas Provinciales y Municipales .....	946	917	1 863
Escuelas Particulares .....	99	25	124	Escuelas Nacionales .....	20	44	64
Su domicilio .....	40	48	88	Escuelas Particulares .....	306	301	607
El exterior .....	7	5	12	Su domicilio .....	395	316	711
Totales .....	238	170	408	El exterior .....	33	28	61
<b>101. Partido de Villegas (General)</b>				Totales .....	1 700	1 606	3 306
Escuelas Provinciales y Municipales .....	405	380	785	<b>4. Departamento de Castellanos</b>			
Escuelas Nacionales .....	9	2	11	Escuelas Provinciales y Municipales .....	1 481	1 428	2 909
Escuelas Particulares .....	102	80	182	Escuelas Nacionales .....	166	159	325
Su domicilio .....	153	219	372	Escuelas Particulares .....	930	753	1 683
El exterior .....	24	28	52	Su domicilio .....	313	314	627
Totales .....	693	709	1 402	El exterior .....	12	6	18
<b>102. Partido de Zárate</b>				Totales .....	2 902	2 660	5 562
Escuelas Provinciales y Municipales .....	788	855	1 643	<b>5. Departamento de Constitución</b>			
Escuelas Nacionales .....	4	4	8	Escuelas Provinciales y Municipales .....	408	436	844
Escuelas Particulares .....	194	153	347	Escuelas Nacionales .....	107	95	202
Su domicilio .....	62	53	115	Escuelas Particulares .....	278	153	431
El exterior .....	8	4	12	Su domicilio .....	292	306	598
Totales .....	1 056	1 069	2 125	El exterior .....	26	19	45
				Totales .....	1 111	1 009	2 120

**Censo Escolar de la República, en 1909 (Continuación)**

APRENDIERON EN	Varones	Niñas	a+b	APRENDIERON EN	Varones	Niñas	a+b
	a	b	c		a	b	c
<b>IV. Provincia de Santa Fé (Continuación)</b>				<b>IV. Provincia de Santa Fé (Continuación)</b>			
<b>6. Departamento de Garay</b>				<b>12. Departamento de Rosario</b>			
Escuelas Provinciales y Municipales.....	297	275	572	Escuelas Provinciales y Municipales.....	6 301	5 605	11 906
Escuelas Nacionales.....	28	33	61	Escuelas Nacionales.....	1 052	1 273	2 325
Escuelas Particulares.....	11	13	24	Escuelas Particulares.....	3 945	3 307	7 252
Su domicilio.....	38	38	76	Su domicilio.....	702	759	1 461
El exterior.....	—	—	—	El exterior.....	191	138	329
Totales.....	374	359	733	Totales.....	12 191	11 032	23 223
<b>7. Departamento de Iriondo</b>				<b>13. Departamento de San Cristóbal</b>			
Escuelas Provinciales y Municipales.....	540	526	1 066	Escuelas Provinciales y Municipales.....	589	514	1 103
Escuelas Nacionales.....	28	18	46	Escuelas Nacionales.....	40	45	85
Escuelas Particulares.....	308	252	560	Escuelas Particulares.....	425	387	812
Su domicilio.....	223	216	439	Su domicilio.....	192	191	383
El exterior.....	24	16	40	El exterior.....	11	8	19
Totales.....	1 123	1 028	2 151	Totales.....	1 257	1 145	2 402
<b>8. Departamento de Las Colonias</b>				<b>14. Departamento de San Javier</b>			
Escuelas Provinciales y Municipales.....	1 726	1 724	3 450	Escuelas Provinciales y Municipales.....	271	296	567
Escuelas Nacionales.....	235	206	441	Escuelas Nacionales.....	12	19	31
Escuelas Particulares.....	1 036	878	1 914	Escuelas Particulares.....	57	—	57
Su domicilio.....	232	284	516	Su domicilio.....	65	78	143
El exterior.....	3	7	10	El exterior.....	3	—	3
Totales.....	3 232	3 099	6 331	Totales.....	408	393	801
<b>9. Departamento de Lopez (General)</b>				<b>15. Departamento de San Gerónimo</b>			
Escuelas Provinciales y Municipales.....	1 133	1 034	2 167	Escuelas Provinciales y Municipales.....	1 131	1 039	2 170
Escuelas Nacionales.....	37	47	84	Escuelas Nacionales.....	66	49	115
Escuelas Particulares.....	349	371	720	Escuelas Particulares.....	283	221	504
Su domicilio.....	435	492	927	Su domicilio.....	204	208	412
El exterior.....	41	44	85	El exterior.....	17	14	31
Totales.....	1 995	1 988	3 983	Totales.....	1 701	1 531	3 232
<b>10. Departamento de Nueve de Julio</b>				<b>16. Departamento de San Justo</b>			
Escuelas Provinciales y Municipales.....	101	97	198	Escuelas Provinciales y Municipales.....	454	384	838
Escuelas Nacionales.....	1	2	3	Escuelas Nacionales.....	21	19	40
Escuelas Particulares.....	17	9	26	Escuelas Particulares.....	49	98	147
Su domicilio.....	74	71	145	Su domicilio.....	139	142	281
El exterior.....	—	—	—	El exterior.....	6	1	7
Totales.....	193	179	372	Totales.....	669	644	1 313
<b>11. Departamento de Obligado (General)</b>				<b>17. Departamento de San Lorenzo</b>			
Escuelas Provinciales y Municipales.....	841	636	1 477	Escuelas Provinciales y Municipales.....	782	845	1 627
Escuelas Nacionales.....	74	73	147	Escuelas Nacionales.....	90	30	120
Escuelas Particulares.....	194	222	416	Escuelas Particulares.....	479	383	862
Su domicilio.....	185	198	383	Su domicilio.....	81	84	165
El exterior.....	11	6	17	El exterior.....	21	9	30
Totales.....	1 305	1 135	2 440	Totales.....	1 453	1 351	2 804

## Censo Escolar de la República, en 1909 (Continuación)

APRENDIERON EN	Varones	Niñas	a + b	APRENDIERON EN	Varones	Niñas	a + b
	a	b	c		a	b	c
<b>IV. Provincia de Santa Fé (Conclusión)</b>				<b>V. Provincia de Entre Ríos (Continuación)</b>			
<b>18. Departamento de San Martín</b>				<b>4. Departamento de Diamante</b>			
Escuelas Provinciales y Municipales.....	649	639	1 288	Escuelas Provinciales y Municipales.....	551	544	1 095
Escuelas Nacionales.....	64	47	111	Escuelas Nacionales.....	56	43	99
Escuelas Particulares.....	574	413	987	Escuelas Particulares.....	350	377	727
Su domicilio.....	225	230	455	Su domicilio.....	89	93	182
El exterior.....	16	13	29	El exterior.....	8	9	17
Totales.....	1 528	1 342	2 870	Totales.....	1 054	1 066	2 120
<b>19. Departamento de Vera</b>				<b>5. Departamento de Federación</b>			
Escuelas Provinciales y Municipales.....	395	339	734	Escuelas Provinciales y Municipales.....	688	616	1 304
Escuelas Nacionales.....	126	122	248	Escuelas Nacionales.....	68	65	133
Escuelas Particulares.....	154	137	291	Escuelas Particulares.....	48	59	107
Su domicilio.....	94	99	193	Su domicilio.....	95	115	210
El exterior.....	4	6	10	El exterior.....	6	3	9
Totales.....	773	703	1 476	Totales.....	905	858	1 763
<b>Toda la provincia</b>				<b>6. Departamento de Feliciano</b>			
Escuelas Provinciales y Municipales.....	21 978	20 277	42 255	Escuelas Provinciales y Municipales.....	276	218	494
Escuelas Nacionales.....	2 209	2 518	4 727	Escuelas Nacionales.....	44	44	88
Escuelas Particulares.....	10 460	8 954	19 414	Escuelas Particulares.....	2	12	14
Su domicilio.....	4 232	4 354	8 586	Su domicilio.....	44	78	122
El exterior.....	444	339	783	El exterior.....	—	—	—
Totales.....	39 323	36 442	75 765	Totales.....	366	352	718
<b>V. Provincia de Entre Ríos</b>				<b>7. Departamento de Gualeguay</b>			
<b>1. Departamento de la Capital</b>				Escuelas Provinciales y Municipales.....	770	608	1 378
Escuelas Provinciales y Municipales.....	2 136	1 819	3 955	Escuelas Nacionales.....	49	52	101
Escuelas Nacionales.....	313	256	569	Escuelas Particulares.....	290	333	623
Escuelas Particulares.....	638	934	1 572	Su domicilio.....	149	262	411
Su domicilio.....	155	237	392	El exterior.....	1	5	6
El exterior.....	9	7	16	Totales.....	1 259	1 260	2 519
Totales.....	3 251	3 253	6 504	<b>8. Departamento de Gualeguaychú</b>			
<b>2. Departamento de Colón</b>				Escuelas Provinciales y Municipales.....	1 076	899	1 975
Escuelas Provinciales y Municipales.....	642	630	1 272	Escuelas Nacionales.....	41	33	74
Escuelas Nacionales.....	188	172	360	Escuelas Particulares.....	355	453	808
Escuelas Particulares.....	346	377	723	Su domicilio.....	196	305	501
Su domicilio.....	84	99	183	El exterior.....	15	11	26
El exterior.....	4	9	13	Totales.....	1 683	1 701	3 384
Totales.....	1 264	1 287	2 551	<b>9. Departamento de La Paz</b>			
<b>3. Departamento de Concordia</b>				Escuelas Provinciales y Municipales.....	686	592	1 278
Escuelas Provinciales y Municipales.....	835	816	1 651	Escuelas Nacionales.....	95	73	168
Escuelas Nacionales.....	240	198	438	Escuelas Particulares.....	47	78	125
Escuelas Particulares.....	484	518	1 002	Su domicilio.....	86	116	202
Su domicilio.....	219	302	521	El exterior.....	1	1	2
El exterior.....	12	5	17	Totales.....	915	860	1 775
Totales.....	1 790	1 839	3 629				



**Censo Escolar de la República, en 1909 (Continuación)**

APRENDIERON EN	Varones	Niñas	a + b	APRENDIERON EN	Varones	Niñas	a + b
	a	b	c		a	b	c
<b>V. Provincia de Entre Ríos (Conclusión)</b>				<b>VI. Provincia de Corrientes</b>			
<b>10. Departamento de Nogoyá</b>				<b>1. Departamento de la Capital</b>			
Escuelas Provinciales y Municipales .....	713	595	1 308	Escuelas Provinciales y Municipales .....	1 383	1 215	2 598
Escuelas Nacionales .....	81	79	160	Escuelas Nacionales .....	476	330	806
Escuelas Particulares .....	132	170	302	Escuelas Particulares .....	89	208	297
Su domicilio .....	108	208	316	Su domicilio .....	59	100	159
El exterior .....	5	—	5	El exterior .....	8	5	13
Totales .....	1 039	1 052	2 091	Totales .....	2 015	1 858	3 873
<b>11. Departamento de Tala</b>				<b>2. Departamento de Bella Vista</b>			
Escuelas Provinciales y Municipales .....	680	650	1 330	Escuelas Provinciales y Municipales .....	561	459	1 020
Escuelas Nacionales .....	127	104	231	Escuelas Nacionales .....	39	34	73
Escuelas Particulares .....	54	129	183	Escuelas Particulares .....	100	58	158
Su domicilio .....	120	141	261	Su domicilio .....	87	103	190
El exterior .....	2	3	5	El exterior .....	—	—	—
Totales .....	983	1 027	2 010	Totales .....	787	654	1 441
<b>12. Departamento de Uruguay</b>				<b>3. Departamento de Caa-Cati</b>			
Escuelas Provinciales y Municipales .....	1 034	986	2 020	Escuelas Provinciales y Municipales .....	549	576	1 125
Escuelas Nacionales .....	212	382	594	Escuelas Nacionales .....	110	103	213
Escuelas Particulares .....	622	495	1 117	Escuelas Particulares .....	23	33	56
Su domicilio .....	118	131	249	Su domicilio .....	41	30	71
El exterior .....	18	14	32	El exterior .....	3	3	6
Totales .....	2 004	2 008	4 012	Totales .....	726	745	1 471
<b>13. Departamento de Victoria</b>				<b>4. Departamento de Concepción</b>			
Escuelas Provinciales y Municipales .....	761	629	1 390	Escuelas Provinciales y Municipales .....	410	222	632
Escuelas Nacionales .....	32	19	51	Escuelas Nacionales .....	1	—	1
Escuelas Particulares .....	219	222	441	Escuelas Particulares .....	19	7	26
Su domicilio .....	84	112	196	Su domicilio .....	50	65	115
El exterior .....	2	2	4	El exterior .....	—	—	—
Totales .....	1 098	984	2 082	Totales .....	480	294	774
<b>14. Departamento de Villaguay</b>				<b>5. Departamento de Cruzá Cuatía</b>			
Escuelas Provinciales y Municipales .....	1 016	803	1 819	Escuelas Provinciales y Municipales .....	408	353	761
Escuelas Nacionales .....	31	33	64	Escuelas Nacionales .....	39	60	99
Escuelas Particulares .....	252	320	572	Escuelas Particulares .....	171	153	324
Su domicilio .....	165	195	360	Su domicilio .....	147	132	279
El exterior .....	1	2	2	El exterior .....	1	1	2
Totales .....	1 465	1 353	2 818	Totales .....	766	699	1 465
<b>Toda la provincia</b>				<b>6. Departamento de Empedrado</b>			
Escuelas Provinciales y Municipales .....	11 864	10 405	22 269	Escuelas Provinciales y Municipales .....	634	440	1 074
Escuelas Nacionales .....	1 577	1 553	3 130	Escuelas Nacionales .....	54	11	65
Escuelas Particulares .....	3 839	4 477	8 316	Escuelas Particulares .....	44	16	60
Su domicilio .....	1 712	2 394	4 106	Su domicilio .....	48	54	102
El exterior .....	84	71	155	El exterior .....	—	—	—
Totales .....	19 076	18 900	37 976	Totales .....	780	521	1 301

Censo Escolar de la República, en 1909 (Continuación)

APRENDIERON EN	Varones	Niñas	a+b	APRENDIERON EN	Varones	Niñas	a+b
	a	b	c		a	b	c
<b>VI. Provincia de Corrientes (Continuación)</b>				<b>VI. Provincia de Corrientes (Continuación)</b>			
<b>7. Departamento de Esquina</b>				<b>13. Departamento de Mercedes</b>			
Escuelas Provinciales y Municipales.....	366	366	732	Escuelas Provinciales y Municipales.....	639	619	1 258
Escuelas Nacionales.....	124	57	181	Escuelas Nacionales.....	60	45	105
Escuelas Particulares.....	52	63	115	Escuelas Particulares.....	163	157	320
Su domicilio.....	64	58	122	Su domicilio.....	117	112	229
El exterior.....	1	—	1	El exterior.....	3	2	5
Totales.....	607	544	1 151	Totales.....	982	935	1 917
<b>8. Departamento de Goya</b>				<b>14. Departamento de Monte Caseros</b>			
Escuelas Provinciales y Municipales.....	959	806	1 765	Escuelas Provinciales y Municipales.....	430	374	804
Escuelas Nacionales.....	65	70	135	Escuelas Nacionales.....	125	102	227
Escuelas Particulares.....	51	84	135	Escuelas Particulares.....	43	54	97
Su domicilio.....	76	94	170	Su domicilio.....	62	72	134
El exterior.....	—	—	—	El exterior.....	4	9	13
Totales.....	1 151	1 054	2 205	Totales.....	664	611	1 275
<b>9. Departamento de Itatí</b>				<b>15. Departamento de Paso de los Libres</b>			
Escuelas Provinciales y Municipales.....	115	85	200	Escuelas Provinciales y Municipales.....	417	276	693
Escuelas Nacionales.....	—	—	—	Escuelas Nacionales.....	39	20	59
Escuelas Particulares.....	3	3	6	Escuelas Particulares.....	20	27	47
Su domicilio.....	5	7	12	Su domicilio.....	108	137	245
El exterior.....	2	—	2	El exterior.....	9	2	11
Totales.....	125	95	220	Totales.....	593	462	1 055
<b>10. Departamento de Ituzaingó</b>				<b>16. Departamento de Saladas</b>			
Escuelas Provinciales y Municipales.....	146	147	293	Escuelas Provinciales y Municipales.....	582	496	1 078
Escuelas Nacionales.....	60	60	120	Escuelas Nacionales.....	61	42	103
Escuelas Particulares.....	8	6	14	Escuelas Particulares.....	122	80	202
Su domicilio.....	40	40	80	Su domicilio.....	43	34	77
El exterior.....	—	—	—	El exterior.....	2	1	3
Totales.....	254	253	507	Totales.....	810	653	1 463
<b>11. Departamento de Lavalle</b>				<b>17. Departamento de San Antonio de Itatí</b>			
Escuelas Provinciales y Municipales.....	415	263	678	Escuelas Provinciales y Municipales.....	103	66	169
Escuelas Nacionales.....	201	186	387	Escuelas Nacionales.....	—	—	—
Escuelas Particulares.....	50	47	97	Escuelas Particulares.....	13	17	30
Su domicilio.....	63	83	146	Su domicilio.....	3	6	9
El exterior.....	—	—	—	El exterior.....	—	—	—
Totales.....	729	579	1 308	Totales.....	119	89	208
<b>12. Departamento de Mburucuyá</b>				<b>18. Departamento de San Cosme</b>			
Escuelas Provinciales y Municipales.....	410	265	675	Escuelas Provinciales y Municipales.....	297	252	549
Escuelas Nacionales.....	129	91	220	Escuelas Nacionales.....	111	89	200
Escuelas Particulares.....	3	2	5	Escuelas Particulares.....	3	22	25
Su domicilio.....	22	28	50	Su domicilio.....	20	—	20
El exterior.....	—	—	—	El exterior.....	1	—	1
Totales.....	564	386	950	Totales.....	432	363	795

**Censo Escolar de la República, en 1909** (Continuación)

APRENDIERON EN	Varones	Niñas	a+b	APRENDIERON EN	Varones	Niñas	a+b
	a	b	c		a	b	c
<b>VI. Provincia de Corrientes (Continuación)</b>				<b>VI. Provincia de Corrientes (Conclusión)</b>			
<b>19. Departamento de San Luis del Palmar</b>				<b>Toda la provincia</b>			
Escuelas Provinciales y Municipales.....	509	172	681	Escuelas Provinciales y Municipales.....	10 746	8 750	19 496
Escuelas Nacionales.....	—	—	—	Escuelas Nacionales.....	1 911	1 381	3 292
Escuelas Particulares.....	17	14	31	Escuelas Particulares.....	1 132	1 160	2 292
Su domicilio.....	47	34	81	Su domicilio.....	1 383	1 525	2 908
El exterior.....	—	—	—	El exterior.....	38	24	62
Totales.....	573	220	793	Totales.....	15 210	12 840	28 050
<b>20. Departamento de San Martín</b>				<b>VII. Provincia de Córdoba</b>			
Escuelas Provinciales y Municipales.....	308	268	576	<b>1. Departamento de la Capital</b>			
Escuelas Nacionales.....	28	—	28	Escuelas Provinciales y Municipales.....	2 037	2 032	4 069
Escuelas Particulares.....	41	45	86	Escuelas Nacionales.....	311	217	528
Su domicilio.....	94	131	225	Escuelas Particulares.....	2 697	2 745	5 442
El exterior.....	2	1	3	Su domicilio.....	180	222	402
Totales.....	473	445	918	El exterior.....	54	39	93
<b>21. Departamento de San Miguel</b>				Totales.....	5 279	5 255	10 534
Escuelas Provinciales y Municipales.....	344	269	613	<b>2. Departamento de Calamuchita</b>			
Escuelas Nacionales.....	37	23	60	Escuelas Provinciales y Municipales.....	280	247	527
Escuelas Particulares.....	—	—	—	Escuelas Nacionales.....	26	12	38
Su domicilio.....	9	4	13	Escuelas Particulares.....	34	27	61
El exterior.....	—	—	—	Su domicilio.....	143	225	368
Totales.....	390	296	686	El exterior.....	1	—	1
<b>22. Departamento de San Roque</b>				Totales.....	484	511	995
Escuelas Provinciales y Municipales.....	349	320	669	<b>3. Departamento de Colón</b>			
Escuelas Nacionales.....	4	1	5	Escuelas Provinciales y Municipales.....	718	520	1 238
Escuelas Particulares.....	44	11	55	Escuelas Nacionales.....	39	118	157
Su domicilio.....	49	63	112	Escuelas Particulares.....	61	182	243
El exterior.....	—	—	—	Su domicilio.....	111	132	243
Totales.....	446	395	841	El exterior.....	2	1	3
<b>23. Departamento de Santo Tomé</b>				Totales.....	931	953	1 884
Escuelas Provinciales y Municipales.....	292	318	610	<b>4. Departamento de Cruz del Eje</b>			
Escuelas Nacionales.....	147	57	204	Escuelas Provinciales y Municipales.....	827	700	1 527
Escuelas Particulares.....	22	7	29	Escuelas Nacionales.....	12	14	26
Su domicilio.....	90	86	176	Escuelas Particulares.....	15	72	87
El exterior.....	2	—	2	Su domicilio.....	106	152	258
Totales.....	553	468	1 021	El exterior.....	2	3	5
<b>24. Departamento de Sauce</b>				Totales.....	962	941	1 903
Escuelas Provinciales y Municipales.....	120	123	243	<b>5. Departamento de Roca</b>			
Escuelas Nacionales.....	1	—	1	Escuelas Provinciales y Municipales.....	171	167	338
Escuelas Particulares.....	31	46	77	Escuelas Nacionales.....	39	29	68
Su domicilio.....	49	52	101	Escuelas Particulares.....	55	28	83
El exterior.....	—	—	—	Su domicilio.....	109	134	243
Totales.....	201	221	422	El exterior.....	13	9	22
				Totales.....	387	367	754

**Censo Escolar de la República, en 1909 (Continuación)**

APRENDIERON EN	Varones	Niñas	a+b	APRENDIERON EN	Varones	Niñas	a+b
	a	b	c		a	b	c

<b>VII. Provincia de Córdoba (Continuación)</b>				<b>VII. Provincia de Córdoba (Continuación)</b>			
<b>6. Departamento de Ischilín</b>				<b>12. Departamento de Río Cuarto</b>			
Escuelas Provinciales y Municipales.....	332	344	676	Escuelas Provinciales y Municipales.....	468	528	996
Escuelas Nacionales.....	—	3	3	Escuelas Nacionales.....	425	367	792
Escuelas Particulares.....	42	32	74	Escuelas Particulares.....	511	552	1 063
Su domicilio.....	141	157	298	Su domicilio.....	356	376	732
El exterior.....	1	1	2	El exterior.....	27	17	44
Totales.....	516	537	1 053	Totales.....	1 787	1 840	3 627
<b>7. Departamento de Juárez Celman</b>				<b>13. Departamento de Río Primero</b>			
Escuelas Provinciales y Municipales.....	553	523	1 076	Escuelas Provinciales y Municipales.....	757	565	1 322
Escuelas Nacionales.....	125	129	254	Escuelas Nacionales.....	44	45	89
Escuelas Particulares.....	288	221	509	Escuelas Particulares.....	140	234	374
Su domicilio.....	382	417	799	Su domicilio.....	135	317	452
El exterior.....	21	21	42	El exterior.....	2	—	2
Totales.....	1 369	1 311	2 680	Totales.....	1 078	1 161	2 239
<b>8. Departamento de Marcos Juárez</b>				<b>14. Departamento de Río Segundo</b>			
Escuelas Provinciales y Municipales.....	831	725	1 556	Escuelas Provinciales y Municipales.....	515	493	1 008
Escuelas Nacionales.....	14	19	33	Escuelas Nacionales.....	43	140	183
Escuelas Particulares.....	239	224	463	Escuelas Particulares.....	400	371	771
Su domicilio.....	228	229	457	Su domicilio.....	195	260	455
El exterior.....	24	10	34	El exterior.....	6	3	9
Totales.....	1 336	1 207	2 543	Totales.....	1 159	1 267	2 426
<b>9. Departamento de Minas</b>				<b>15. Departamento de Río Seco</b>			
Escuelas Provinciales y Municipales.....	223	226	449	Escuelas Provinciales y Municipales.....	180	162	342
Escuelas Nacionales.....	25	20	45	Escuelas Nacionales.....	1	1	2
Escuelas Particulares.....	11	5	16	Escuelas Particulares.....	21	8	29
Su domicilio.....	112	110	222	Su domicilio.....	48	63	111
El exterior.....	—	—	—	El exterior.....	—	—	—
Totales.....	371	361	732	Totales.....	250	234	484
<b>10. Departamento de Pocho</b>				<b>16. Departamento de San Alberto</b>			
Escuelas Provinciales y Municipales.....	386	314	700	Escuelas Provinciales y Municipales.....	540	372	912
Escuelas Nacionales.....	—	1	1	Escuelas Nacionales.....	5	—	5
Escuelas Particulares.....	6	13	19	Escuelas Particulares.....	30	103	133
Su domicilio.....	59	112	171	Su domicilio.....	51	110	161
El exterior.....	—	—	—	El exterior.....	—	—	—
Totales.....	451	440	891	Totales.....	626	585	1 211
<b>11. Departamento de Punilla</b>				<b>17. Departamento de San Javier</b>			
Escuelas Provinciales y Municipales.....	454	467	921	Escuelas Provinciales y Municipales.....	895	821	1 716
Escuelas Nacionales.....	33	25	58	Escuelas Nacionales.....	45	37	82
Escuelas Particulares.....	40	30	70	Escuelas Particulares.....	68	76	144
Su domicilio.....	77	112	189	Su domicilio.....	62	85	147
El exterior.....	1	2	3	El exterior.....	—	1	1
Totales.....	605	636	1 241	Totales.....	1 070	1 020	2 090

**Censo Escolar de la República, en 1909 (Continuación)**

APRENDIERON EN	Varones	Niñas	a + b	APRENDIERON EN	Varones	Niñas	a + b
a	b	c		a	b	c	
<b>VII. Provincia de Córdoba (Continuación)</b>				<b>VII. Provincia de Córdoba (Conclusión)</b>			
<b>18. Departamento de San Justo</b>				<b>24. Departamento de Tulumba</b>			
Escuelas Provinciales y Municipales.....	914	965	1 879	Escuelas Provinciales y Municipales.....	352	289	641
Escuelas Nacionales.....	181	200	381	Escuelas Nacionales.....	2	3	5
Escuelas Particulares.....	766	665	1 431	Escuelas Particulares.....	26	61	87
Su domicilio.....	392	432	824	Su domicilio.....	103	123	226
El exterior.....	27	25	52	El exterior.....	—	—	—
Totales.....	2 280	2 287	4 567	Totales.....	483	476	959
<b>19. Departamento de Santa María</b>				<b>25. Departamento de Unión</b>			
Escuelas Provinciales y Municipales.....	217	241	458	Escuelas Provinciales y Municipales.....	545	624	1 169
Escuelas Nacionales.....	10	14	24	Escuelas Nacionales.....	258	297	555
Escuelas Particulares.....	42	48	90	Escuelas Particulares.....	385	433	818
Su domicilio.....	89	85	174	Su domicilio.....	385	391	776
El exterior.....	2	2	4	El exterior.....	17	20	37
Totales.....	360	390	750	Totales.....	1 590	1 765	3 355
<b>20. Departamento de Sobremonte</b>				<b>Toda la provincia</b>			
Escuelas Provinciales y Municipales.....	80	84	164	Escuelas Provinciales y Municipales.....	13 578	12 789	26 367
Escuelas Nacionales.....	—	—	—	Escuelas Nacionales.....	1 847	1 828	3 675
Escuelas Particulares.....	10	—	10	Escuelas Particulares.....	6 250	6 469	12 719
Su domicilio.....	59	76	135	Su domicilio.....	3 988	4 849	8 837
El exterior.....	—	—	—	El exterior.....	215	170	385
Totales.....	149	160	309	Totales.....	25 878	26 105	51 983
<b>21. Departamento de Tercero Abajo</b>				<b>VIII. Provincia de San Luis</b>			
Escuelas Provinciales y Municipales.....	584	672	1 256	<b>1. Departamento de la Capital</b>			
Escuelas Nacionales.....	160	114	274	Escuelas Provinciales y Municipales.....	514	598	1 112
Escuelas Particulares.....	271	244	515	Escuelas Nacionales.....	444	363	807
Su domicilio.....	270	257	527	Escuelas Particulares.....	18	91	109
El exterior.....	10	10	20	Su domicilio.....	54	77	131
Totales.....	1 295	1 297	2 592	El exterior.....	3	3	6
<b>22. Departamento de Tercero Arriba</b>				Totales.....	1 033	1 132	2 165
Escuelas Provinciales y Municipales.....	467	474	941	<b>2. Departamento de Ayacucho</b>			
Escuelas Nacionales.....	3	—	3	Escuelas Provinciales y Municipales.....	516	551	1 067
Escuelas Particulares.....	63	47	110	Escuelas Nacionales.....	298	240	538
Su domicilio.....	134	152	286	Escuelas Particulares.....	17	17	34
El exterior.....	3	3	6	Su domicilio.....	37	41	78
Totales.....	670	676	1 346	El exterior.....	—	—	—
<b>23. Departamento de Totoral</b>				Totales.....	868	849	1 717
Escuelas Provinciales y Municipales.....	252	234	486	<b>3. Departamento de Belgrano</b>			
Escuelas Nacionales.....	46	23	69	Escuelas Provinciales y Municipales.....	240	226	466
Escuelas Particulares.....	29	48	77	Escuelas Nacionales.....	98	68	166
Su domicilio.....	61	120	181	Escuelas Particulares.....	11	14	25
El exterior.....	2	3	5	Su domicilio.....	26	46	72
Totales.....	390	428	818	El exterior.....	—	—	—
				Totales.....	375	354	729

Censo Escolar de la República, en 1909 (Continuación)

APRENDIERON EN	Varones	Niñas	a + b	APRENDIERON EN	Varones	Niñas	a + b
	a	b	c		a	b	c
<b>VIII. Provincia de San Luis (Conclusión)</b>				<b>IX. Provincia de Santiago del Estero</b>			
<b>4. Departamento de Chacabuco</b>				<b>1. Departamento de la Capital</b>			
Escuelas Provinciales y Municipales .....	322	375	697	Escuelas Provinciales y Municipales .....	909	925	1 834
Escuelas Nacionales .....	71	61	132	Escuelas Nacionales .....	151	148	299
Escuelas Particulares .....	20	25	45	Escuelas Particulares .....	142	176	318
Su domicilio .....	90	107	197	Su domicilio .....	37	38	75
El exterior .....	—	—	—	El exterior .....	2	5	7
Totales .....	503	568	1 071	Totales .....	1 241	1 292	2 533
<b>5. Departamento de Junín</b>				<b>2. Departamento de Atamisqui</b>			
Escuelas Provinciales y Municipales .....	394	388	782	Escuelas Provinciales y Municipales .....	252	186	438
Escuelas Nacionales .....	153	145	298	Escuelas Nacionales .....	88	89	177
Escuelas Particulares .....	13	3	16	Escuelas Particulares .....	15	10	25
Su domicilio .....	22	45	67	Su domicilio .....	6	7	13
El exterior .....	—	—	—	El exterior .....	—	—	—
Totales .....	582	581	1 163	Totales .....	361	292	653
<b>6. Departamento de Pedernera</b>				<b>3. Departamento de la Banda</b>			
Escuelas Provinciales y Municipales .....	837	1 106	1 943	Escuelas Provinciales y Municipales .....	705	506	1 211
Escuelas Nacionales .....	376	356	732	Escuelas Nacionales .....	99	85	184
Escuelas Particulares .....	71	124	195	Escuelas Particulares .....	81	102	183
Su domicilio .....	243	76	319	Su domicilio .....	18	22	40
El exterior .....	11	11	22	El exterior .....	1	—	1
Totales .....	1 538	1 673	3 211	Totales .....	904	715	1 619
<b>7. Departamento de Pringles</b>				<b>4. Departamento de Belgrano (General)</b>			
Escuelas Provinciales y Municipales .....	296	206	502	Escuelas Provinciales y Municipales .....	114	84	198
Escuelas Nacionales .....	26	20	46	Escuelas Nacionales .....	143	113	256
Escuelas Particulares .....	10	4	14	Escuelas Particulares .....	33	15	48
Su domicilio .....	82	80	162	Su domicilio .....	42	27	69
El exterior .....	—	—	—	El exterior .....	—	1	1
Totales .....	414	310	724	Totales .....	332	240	572
<b>8. Departamento de San Martín</b>				<b>5. Departamento de Copo 1.º</b>			
Escuelas Provinciales y Municipales .....	323	312	635	Escuelas Provinciales y Municipales .....	135	119	254
Escuelas Nacionales .....	89	77	166	Escuelas Nacionales .....	—	—	—
Escuelas Particulares .....	18	21	39	Escuelas Particulares .....	49	3	52
Su domicilio .....	68	90	158	Su domicilio .....	10	10	20
El exterior .....	—	—	—	El exterior .....	—	—	—
Totales .....	498	500	998	Totales .....	194	132	326
<b>Toda la provincia</b>				<b>6. Departamento de Copo 2.º</b>			
Escuelas Provinciales y Municipales .....	3 442	3 762	7 204	Escuelas Provinciales y Municipales .....	222	145	367
Escuelas Nacionales .....	1 555	1 330	2 885	Escuelas Nacionales .....	63	37	100
Escuelas Particulares .....	178	299	477	Escuelas Particulares .....	10	7	17
Su domicilio .....	622	562	1 184	Su domicilio .....	2	17	19
El exterior .....	14	14	28	El exterior .....	—	—	—
Totales .....	5 811	5 967	11 778	Totales .....	297	206	503

**Censo Escolar de la República, en 1909 (Continuación)**

APRENDIERON EN	Varones	Niñas	a+b	APRENDIERON EN	Varones	Niñas	a+b
	a	b	c		a	b	c
<b>IX. Provincia de Santiago del Estero (Contin.)</b>				<b>IX. Provincia de Santiago del Estero (Cont.)</b>			
<b>7. Departamento de Choya</b>				<b>13. Departamento de Matará</b>			
Escuelas Provinciales y Municipales .....	423	362	785	Escuelas Provinciales y Municipales .....	259	172	431
Escuelas Nacionales .....	82	57	139	Escuelas Nacionales .....	96	57	153
Escuelas Particulares .....	30	29	59	Escuelas Particulares .....	37	18	55
Su domicilio .....	19	31	50	Su domicilio .....	19	21	40
El exterior .....	—	—	—	El exterior .....	—	—	—
Totales .....	554	479	1 033	Totales .....	411	268	679
<b>8. Departamento de Figueroa</b>				<b>14. Departamento de Moreno (Mariano)</b>			
Escuelas Provinciales y Municipales .....	350	183	533	Escuelas Provinciales y Municipales .....	82	53	135
Escuelas Nacionales .....	94	59	153	Escuelas Nacionales .....	—	—	—
Escuelas Particulares .....	17	7	24	Escuelas Particulares .....	4	2	6
Su domicilio .....	11	5	16	Su domicilio .....	4	4	8
El exterior .....	—	—	—	El exterior .....	2	1	3
Totales .....	472	254	726	Totales .....	92	60	152
<b>9. Departamento de Guasayán</b>				<b>15. Departamento de Ojo de Agua</b>			
Escuelas Provinciales y Municipales .....	305	181	486	Escuelas Provinciales y Municipales .....	180	201	381
Escuelas Nacionales .....	1	1	2	Escuelas Nacionales .....	193	141	334
Escuelas Particulares .....	6	1	7	Escuelas Particulares .....	5	8	13
Su domicilio .....	7	11	18	Su domicilio .....	39	41	80
El exterior .....	—	—	—	El exterior .....	—	—	—
Totales .....	319	194	513	Totales .....	417	391	808
<b>10. Departamento de Jimenez 1.º</b>				<b>16. Departamento de Quebrachos</b>			
Escuelas Provinciales y Municipales .....	176	141	317	Escuelas Provinciales y Municipales .....	188	146	334
Escuelas Nacionales .....	66	58	124	Escuelas Nacionales .....	101	75	176
Escuelas Particulares .....	38	15	53	Escuelas Particulares .....	4	3	7
Su domicilio .....	9	7	16	Su domicilio .....	22	15	37
El exterior .....	—	—	—	El exterior .....	—	—	—
Totales .....	289	221	510	Totales .....	315	239	554
<b>11. Departamento de Jimenez 2º</b>				<b>17. Departamento de Rio Hondo</b>			
Escuelas Provinciales y Municipales .....	374	290	664	Escuelas Provinciales y Municipales .....	366	206	572
Escuelas Nacionales .....	—	—	—	Escuelas Nacionales .....	141	97	238
Escuelas Particulares .....	—	—	—	Escuelas Particulares .....	33	26	59
Su domicilio .....	9	11	20	Su domicilio .....	25	29	54
El exterior .....	—	—	—	El exterior .....	—	—	—
Totales .....	383	301	684	Totales .....	565	358	923
<b>12. Departamento de Loreto</b>				<b>18. Departamento de Robles</b>			
Escuelas Provinciales y Municipales .....	285	157	442	Escuelas Provinciales y Municipales .....	549	425	974
Escuelas Nacionales .....	76	30	106	Escuelas Nacionales .....	4	7	11
Escuelas Particulares .....	13	7	20	Escuelas Particulares .....	3	3	6
Su domicilio .....	24	6	30	Su domicilio .....	14	18	32
El exterior .....	—	—	—	El exterior .....	—	—	—
Totales .....	398	200	598	Totales .....	570	453	1 023

**Censo Escolar de la República, en 1909 (Continuación)**

APRENDIERON EN	Varones	Niñas	a + b	APRENDIERON EN	Varones	Niñas	a + b
	a	b	c		a	b	c

<b>IX. Provincia de S. del Estero (Conclusión)</b>				<b>X. Provincia de Tucumán (Continuación)</b>			
<b>19. Departamento de Salavina</b>				<b>2. Departamento de Burrayaco</b>			
Escuelas Provinciales y Municipales .....	203	105	308	Escuelas Provinciales y Municipales .....	486	492	978
Escuelas Nacionales .....	141	102	243	Escuelas Nacionales .....	82	43	125
Escuelas Particulares .....	19	2	21	Escuelas Particulares .....	10	16	26
Su domicilio .....	15	13	28	Su domicilio .....	13	8	21
El exterior .....	—	—	—	El exterior .....	—	1	1
Totales .....	378	222	600	Totales .....	591	560	1 151
<b>20. Departamento de Silipica 1.º</b>				<b>3. Departamento de Cruz Alta</b>			
Escuelas Provinciales y Municipales .....	185	147	332	Escuelas Provinciales y Municipales .....	985	1 067	2 052
Escuelas Nacionales .....	28	20	48	Escuelas Nacionales .....	77	49	126
Escuelas Particulares .....	2	2	4	Escuelas Particulares .....	352	72	424
Su domicilio .....	3	—	3	Su domicilio .....	137	127	264
El exterior .....	1	—	1	El exterior .....	4	2	6
Totales .....	219	169	388	Totales .....	1 555	1 317	2 872
<b>21. Departamento de Silipica 2.º</b>				<b>4. Departamento de Chicligasta</b>			
Escuelas Provinciales y Municipales .....	223	144	367	Escuelas Provinciales y Municipales .....	1 254	1 024	2 278
Escuelas Nacionales .....	20	8	28	Escuelas Nacionales .....	111	140	251
Escuelas Particulares .....	4	2	6	Escuelas Particulares .....	55	53	108
Su domicilio .....	5	3	8	Su domicilio .....	26	21	47
El exterior .....	—	—	—	El exterior .....	6	3	9
Totales .....	252	157	409	Totales .....	1 452	1 241	2 693
<b>22. Departamento de Veintiocho de Marzo</b>				<b>5. Departamento de Famallá</b>			
Escuelas Provinciales y Municipales .....	436	249	685	Escuelas Provinciales y Municipales .....	1 085	949	2 034
Escuelas Nacionales .....	107	39	146	Escuelas Nacionales .....	64	57	121
Escuelas Particulares .....	27	13	40	Escuelas Particulares .....	86	73	159
Su domicilio .....	17	5	22	Su domicilio .....	46	40	86
El exterior .....	1	—	1	El exterior .....	1	3	4
Totales .....	588	306	894	Totales .....	1 282	1 122	2 404
<b>Toda la provincia</b>				<b>6. Departamento de Graneros</b>			
Escuelas Provinciales y Municipales .....	6 921	5 127	12 048	Escuelas Provinciales y Municipales .....	704	567	1 271
Escuelas Nacionales .....	1 694	1 223	2 917	Escuelas Nacionales .....	32	34	66
Escuelas Particulares .....	572	451	1 023	Escuelas Particulares .....	—	—	—
Su domicilio .....	357	341	698	Su domicilio .....	9	9	18
El exterior .....	7	7	14	El exterior .....	—	—	—
Totales .....	9 551	7 149	16 700	Totales .....	745	610	1 355
<b>X. Provincia de Tucumán</b>				<b>7. Departamento de Leales</b>			
<b>1. Departamento de la Capital</b>				Escuelas Provinciales y Municipales .....	759	622	1 381
Escuelas Provinciales y Municipales .....	2 985	3 159	6 144	Escuelas Nacionales .....	60	56	116
Escuelas Nacionales .....	192	213	405	Escuelas Particulares .....	24	19	43
Escuelas Particulares .....	683	851	1 534	Su domicilio .....	18	26	44
Su domicilio .....	247	158	405	El exterior .....	—	—	—
El exterior .....	23	18	41	Totales .....	861	723	1 584
Totales .....	4 130	4 399	8 529				



**Censo Escolar de la República, en 1909 (Continuación)**

APRENDIERON EN	Varones	Niñas	a+b	APRENDIERON EN	Varones	Niñas	a+b
	a	b	c		a	b	c
<b>X. Provincia de Tucumán (Conclusión)</b>				<b>XI. Provincia de Mendoza (Continuación)</b>			
<b>8. Departamento de Monteros</b>				<b>2. Departamento de Belgrano</b>			
Escuelas Provinciales y Municipales.....	1 142	986	2 128	Escuelas Provinciales y Municipales.....	409	354	763
Escuelas Nacionales.....	316	297	613	Escuelas Nacionales.....	22	25	47
Escuelas Particulares.....	47	86	133	Escuelas Particulares.....	29	58	87
Su domicilio.....	35	35	70	Su domicilio.....	15	13	28
El exterior.....	3	3	6	El exterior.....	17	14	31
Totales.....	1 543	1 407	2 950	Totales.....	492	464	956
<b>9. Departamento de Río Chico</b>				<b>3. Departamento de Guaymallén</b>			
Escuelas Provinciales y Municipales.....	930	730	1 660	Escuelas Provinciales y Municipales.....	685	707	1 392
Escuelas Nacionales.....	120	108	228	Escuelas Nacionales.....	59	89	148
Escuelas Particulares.....	5	6	11	Escuelas Particulares.....	49	48	97
Su domicilio.....	28	27	55	Su domicilio.....	17	18	35
El exterior.....	—	—	—	El exterior.....	15	20	35
Totales.....	1 083	871	1 954	Totales.....	825	882	1 707
<b>10. Departamento de Tañá</b>				<b>4. Departamento de Junín</b>			
Escuelas Provinciales y Municipales.....	281	271	552	Escuelas Provinciales y Municipales.....	274	286	560
Escuelas Nacionales.....	225	166	391	Escuelas Nacionales.....	136	109	245
Escuelas Particulares.....	8	4	12	Escuelas Particulares.....	11	11	22
Su domicilio.....	13	17	30	Su domicilio.....	8	15	23
El exterior.....	2	—	2	El exterior.....	14	9	23
Totales.....	529	458	987	Totales.....	443	430	873
<b>11. Departamento de Trancas</b>				<b>5. Departamento de La Paz</b>			
Escuelas Provinciales y Municipales.....	149	114	263	Escuelas Provinciales y Municipales.....	191	194	385
Escuelas Nacionales.....	84	89	173	Escuelas Nacionales.....	52	30	82
Escuelas Particulares.....	3	4	7	Escuelas Particulares.....	11	3	14
Su domicilio.....	4	11	15	Su domicilio.....	7	8	15
El exterior.....	2	—	2	El exterior.....	1	1	2
Totales.....	242	218	460	Totales.....	262	236	498
<b>Toda la provincia</b>				<b>6. Departamento de Las Heras</b>			
Escuelas Provinciales y Municipales.....	10 760	9 981	20 741	Escuelas Provinciales y Municipales.....	286	326	612
Escuelas Nacionales.....	1 363	1 252	2 615	Escuelas Nacionales.....	40	25	65
Escuelas Particulares.....	1 273	1 184	2 457	Escuelas Particulares.....	4	11	15
Su domicilio.....	576	479	1 055	Su domicilio.....	13	19	32
El exterior.....	41	30	71	El exterior.....	6	2	8
Totales.....	14 013	12 926	26 939	Totales.....	349	383	732
<b>XI. Provincia de Mendoza</b>				<b>7. Departamento de Lavalle</b>			
<b>1. Departamento de la Capital</b>				Escuelas Provinciales y Municipales.....	157	156	313
Escuelas Provinciales y Municipales.....	1 833	1 703	3 536	Escuelas Nacionales.....	16	1	17
Escuelas Nacionales.....	188	220	408	Escuelas Particulares.....	11	3	14
Escuelas Particulares.....	464	641	1 105	Su domicilio.....	4	6	10
Su domicilio.....	73	98	171	El exterior.....	3	3	6
El exterior.....	82	66	148	Totales.....	191	169	360
Totales.....	2 640	2 728	5 368				

**Censo Escolar de la República, en 1909 (Continuación)**

APRENDIERON EN	Varones	Niñas	a+b	APRENDIERON EN	Varones	Niñas	a+b
	a	b	c		a	b	c

**XI. Provincia de Mendoza (Continuación)**

**8. Departamento de Luján**

Escuelas Provinciales y Municipales.....	555	531	1 086
Escuelas Nacionales.....	23	23	46
Escuelas Particulares.....	47	20	67
Su domicilio.....	21	34	55
El exterior.....	19	15	34
<b>Totales.....</b>	<b>665</b>	<b>623</b>	<b>1 288</b>

**9. Departamento de Maipú**

Escuelas Provinciales y Municipales.....	576	584	1 160
Escuelas Nacionales.....	168	156	324
Escuelas Particulares.....	154	131	285
Su domicilio.....	31	44	75
El exterior.....	30	28	58
<b>Totales.....</b>	<b>959</b>	<b>943</b>	<b>1 902</b>

**10. Departamento de Rivadavia**

Escuelas Provinciales y Municipales.....	431	434	865
Escuelas Nacionales.....	73	45	118
Escuelas Particulares.....	14	15	29
Su domicilio.....	20	17	37
El exterior.....	11	7	18
<b>Totales.....</b>	<b>549</b>	<b>518</b>	<b>1 067</b>

**11. Departamento de San Carlos**

Escuelas Provinciales y Municipales.....	161	176	337
Escuelas Nacionales.....	53	42	95
Escuelas Particulares.....	1	8	9
Su domicilio.....	5	1	6
El exterior.....	2	—	2
<b>Totales.....</b>	<b>222</b>	<b>227</b>	<b>449</b>

**12. Departamento de San Martín**

Escuelas Provinciales y Municipales.....	520	496	1 016
Escuelas Nacionales.....	157	120	277
Escuelas Particulares.....	14	15	29
Su domicilio.....	35	24	59
El exterior.....	22	10	32
<b>Totales.....</b>	<b>748</b>	<b>665</b>	<b>1 413</b>

**13. Departamento de San Rafael**

Escuelas Provinciales y Municipales.....	218	246	464
Escuelas Nacionales.....	64	54	118
Escuelas Particulares.....	13	21	34
Su domicilio.....	36	37	73
El exterior.....	17	15	32
<b>Totales.....</b>	<b>348</b>	<b>373</b>	<b>721</b>

**XI. Provincia de Mendoza (Conclusión)**

**14. Departamento de Santa Rosa**

Escuelas Provinciales y Municipales.....	128	127	255
Escuelas Nacionales.....	—	1	1
Escuelas Particulares.....	—	—	—
Su domicilio.....	5	10	15
El exterior.....	1	—	2
<b>Totales.....</b>	<b>134</b>	<b>138</b>	<b>272</b>

**15. Departamento de Tunuyán**

Escuelas Provinciales y Municipales.....	47	42	89
Escuelas Nacionales.....	82	54	136
Escuelas Particulares.....	—	1	1
Su domicilio.....	1	9	10
El exterior.....	3	1	4
<b>Totales.....</b>	<b>133</b>	<b>107</b>	<b>240</b>

**16. Departamento de Tupungato**

Escuelas Provinciales y Municipales.....	52	35	87
Escuelas Nacionales.....	29	21	50
Escuelas Particulares.....	—	1	1
Su domicilio.....	5	3	8
El exterior.....	1	—	1
<b>Totales.....</b>	<b>87</b>	<b>60</b>	<b>147</b>

**Toda la provincia**

Escuelas Provinciales y Municipales.....	6 523	6 397	12 920
Escuelas Nacionales.....	1 162	1 015	2 177
Escuelas Particulares.....	822	987	1 809
Su domicilio.....	296	356	652
El exterior.....	244	191	435
<b>Totales.....</b>	<b>9 047</b>	<b>8 946</b>	<b>17 993</b>

**XII. Provincia de San Juan**

**1. Departamento de la Capital**

Escuelas Provinciales y Municipales.....	694	673	1 367
Escuelas Nacionales.....	123	240	363
Escuelas Particulares.....	38	143	181
Su domicilio.....	18	24	42
El exterior.....	10	3	13
<b>Totales.....</b>	<b>883</b>	<b>1 083</b>	<b>1 966</b>

**2. Departamento de Albardón**

Escuelas Provinciales y Municipales.....	197	249	446
Escuelas Nacionales.....	141	79	220
Escuelas Particulares.....	—	1	1
Su domicilio.....	1	1	2
El exterior.....	1	—	1
<b>Totales.....</b>	<b>340</b>	<b>330</b>	<b>670</b>

Censo Escolar de la República, en 1909 (Continuación)

APRENDIERON EN	Varones	Niñas	a + b	APRENDIERON EN	Varones	Niñas	a + b
	a	b	c		a	b	c
<b>XII. Provincia de San Juan (Continuación)</b>				<b>XII. Provincia de San Juan (Continuación)</b>			
<b>3. Departamento de Angaco Norte</b>				<b>9. Departamento de Iglesias</b>			
Escuelas Provinciales y Municipales.....	170	170	340	Escuelas Provinciales y Municipales.....	67	69	136
Escuelas Nacionales.....	89	65	154	Escuelas Nacionales.....	87	71	158
Escuelas Particulares.....	2	2	4	Escuelas Particulares.....	—	—	—
Su domicilio.....	—	2	2	Su domicilio.....	1	2	3
El exterior.....	—	—	—	El exterior.....	—	2	2
Totales.....	261	239	500	Totales.....	155	144	299
<b>4. Departamento de Angaco Sud</b>				<b>10. Departamento de Jachal</b>			
Escuelas Provinciales y Municipales.....	96	108	204	Escuelas Provinciales y Municipales.....	360	467	827
Escuelas Nacionales.....	66	48	114	Escuelas Nacionales.....	185	83	268
Escuelas Particulares.....	2	2	4	Escuelas Particulares.....	3	16	19
Su domicilio.....	3	1	4	Su domicilio.....	13	13	26
El exterior.....	—	—	—	El exterior.....	—	2	2
Totales.....	167	159	326	Totales.....	561	581	1 142
<b>5. Departamento de Calingasta</b>				<b>11. Departamento de Pocito</b>			
Escuelas Provinciales y Municipales.....	47	71	118	Escuelas Provinciales y Municipales.....	227	212	439
Escuelas Nacionales.....	48	67	115	Escuelas Nacionales.....	51	62	113
Escuelas Particulares.....	—	—	—	Escuelas Particulares.....	—	4	4
Su domicilio.....	6	1	7	Su domicilio.....	1	11	12
El exterior.....	4	2	6	El exterior.....	2	—	2
Totales.....	105	141	246	Totales.....	281	289	570
<b>6. Departamento de Caucete</b>				<b>12. Departamento de Rivadavia</b>			
Escuelas Provinciales y Municipales.....	289	315	604	Escuelas Provinciales y Municipales.....	88	94	172
Escuelas Nacionales.....	33	39	72	Escuelas Nacionales.....	1	—	1
Escuelas Particulares.....	7	5	12	Escuelas Particulares.....	—	—	—
Su domicilio.....	7	13	20	Su domicilio.....	2	—	2
El exterior.....	2	—	2	El exterior.....	—	1	1
Totales.....	338	372	710	Totales.....	91	85	176
<b>7. Departamento de Concepción</b>				<b>13. Departamento de Sarmiento</b>			
Escuelas Provinciales y Municipales.....	466	522	988	Escuelas Provinciales y Municipales.....	86	90	176
Escuelas Nacionales.....	235	194	429	Escuelas Nacionales.....	59	48	107
Escuelas Particulares.....	4	17	21	Escuelas Particulares.....	1	—	1
Su domicilio.....	8	7	15	Su domicilio.....	1	2	3
El exterior.....	8	4	12	El exterior.....	—	—	—
Totales.....	721	744	1 465	Totales.....	147	140	287
<b>8. Departamento de Desamparados</b>				<b>14. Departamento de Santa Lucía</b>			
Escuelas Provinciales y Municipales.....	296	294	590	Escuelas Provinciales y Municipales.....	230	245	475
Escuelas Nacionales.....	163	141	304	Escuelas Nacionales.....	53	51	104
Escuelas Particulares.....	3	13	16	Escuelas Particulares.....	2	5	7
Su domicilio.....	1	5	6	Su domicilio.....	6	2	8
El exterior.....	—	1	1	El exterior.....	2	—	2
Totales.....	463	454	917	Totales.....	293	303	596

**Censo Escolar de la República, en 1909 (Continuación)**

APRENDIERON EN	Varones	Niñas	a + b	APRENDIERON EN	Varones	Niñas	a + b
	a	b	c		a	b	c
<b>XII. Provincia de San Juan (Conclusión)</b>				<b>XIII. Provincia de La Rioja (Continuación)</b>			
<b>15. Departamento de Trinidad</b>				<b>3. Departamento de Belgrano (General)</b>			
Escuelas Provinciales y Municipales .....	287	279	566	Escuelas Provinciales y Municipales .....	78	68	146
Escuelas Nacionales .....	152	105	257	Escuelas Nacionales .....	149	120	259
Escuelas Particulares .....	3	74	77	Escuelas Particulares .....	—	—	—
Su domicilio .....	4	2	6	Su domicilio .....	10	12	22
El exterior .....	2	1	3	El exterior .....	—	—	—
Totales .....	448	461	909	Totales .....	237	190	427
<b>16. Departamento de Valle Fértil</b>				<b>4. Departamento de Castro Barros</b>			
Escuelas Provinciales y Municipales .....	129	152	281	Escuelas Provinciales y Municipales .....	167	206	373
Escuelas Nacionales .....	22	18	40	Escuelas Nacionales .....	33	42	75
Escuelas Particulares .....	—	—	—	Escuelas Particulares .....	—	1	1
Su domicilio .....	—	2	2	Su domicilio .....	—	—	—
El exterior .....	—	—	—	El exterior .....	—	—	—
Totales .....	151	172	323	Totales .....	200	249	449
<b>17. Departamento de Veinticinco de Mayo</b>				<b>5. Departamento de Chemical</b>			
Escuelas Provinciales y Municipales .....	29	24	53	Escuelas Provinciales y Municipales .....	183	172	355
Escuelas Nacionales .....	33	18	51	Escuelas Nacionales .....	49	48	97
Escuelas Particulares .....	—	1	1	Escuelas Particulares .....	—	1	1
Su domicilio .....	2	1	3	Su domicilio .....	3	14	17
El exterior .....	—	—	—	El exterior .....	—	—	—
Totales .....	64	44	108	Totales .....	235	235	470
<b>Toda la provincia</b>				<b>6. Departamento de Chilecito</b>			
Escuelas Provinciales y Municipales .....	3 758	4 025	7 783	Escuelas Provinciales y Municipales .....	280	298	578
Escuelas Nacionales .....	1 541	1 329	2 870	Escuelas Nacionales .....	180	168	348
Escuelas Particulares .....	65	283	348	Escuelas Particulares .....	7	11	18
Su domicilio .....	74	89	163	Su domicilio .....	6	9	15
El exterior .....	31	15	46	El exterior .....	—	—	—
Totales .....	5 469	5 741	11 210	Totales .....	473	486	959
<b>XIII. Provincia de La Rioja</b>				<b>7. Departamento de Famatina</b>			
<b>1. Departamento de la Capital</b>				Escuelas Provinciales y Municipales .....	80	73	153
Escuelas Provinciales y Municipales .....	310	319	629	Escuelas Nacionales .....	274	255	529
Escuelas Nacionales .....	222	231	453	Escuelas Particulares .....	42	59	101
Escuelas Particulares .....	17	84	101	Su domicilio .....	3	15	18
Su domicilio .....	4	14	18	El exterior .....	—	—	—
El exterior .....	—	—	—	Totales .....	399	402	801
Totales .....	553	648	1 201	<b>8. Departamento de Independencia</b>			
<b>2. Departamento de Arauco</b>				Escuelas Provinciales y Municipales .....	4	—	4
Escuelas Provinciales y Municipales .....	131	131	262	Escuelas Nacionales .....	30	26	56
Escuelas Nacionales .....	32	29	61	Escuelas Particulares .....	—	—	—
Escuelas Particulares .....	—	—	—	Su domicilio .....	2	5	7
Su domicilio .....	—	1	1	El exterior .....	—	—	—
El exterior .....	—	—	—	Totales .....	36	31	67
Totales .....	163	161	324				

## Censo Escolar de la República, en 1909 (Continuación)

APRENDIERON EN	Varones	Niñas	a + b	APRENDIERON EN	Varones	Niñas	a + b
	a	b	c		a	b	c
<b>XIII. Provincia de La Rioja (Continuación)</b>				<b>XIII. Provincia de La Rioja (Conclusión)</b>			
<b>9. Departamento de La Madrid</b>				<b>15. Departamento de S. Blas de Los Sauces</b>			
Escuelas Provinciales y Municipales.....	6	6	12	Escuelas Provinciales y Municipales.....	124	146	270
Escuelas Nacionales.....	48	56	105	Escuelas Nacionales.....	68	62	130
Escuelas Particulares.....	—	—	—	Escuelas Particulares.....	—	1	1
Su domicilio.....	3	3	6	Su domicilio.....	—	1	1
El exterior.....	—	—	—	El exterior.....	—	—	—
Totales.....	57	66	123	Totales.....	192	210	402
<b>10. Departamento de Lavalle</b>				<b>16. Departamento de San Martín</b>			
Escuelas Provinciales y Municipales.....	78	65	143	Escuelas Provinciales y Municipales.....	34	48	82
Escuelas Nacionales.....	88	87	175	Escuelas Nacionales.....	14	14	28
Escuelas Particulares.....	—	—	—	Escuelas Particulares.....	2	4	6
Su domicilio.....	2	1	3	Su domicilio.....	13	7	20
El exterior.....	1	3	4	El exterior.....	—	—	—
Totales.....	169	156	325	Totales.....	63	73	136
<b>11. Departamento de Ocampo (General)</b>				<b>17. Departamento de Sarmiento</b>			
Escuelas Provinciales y Municipales.....	87	90	177	Escuelas Provinciales y Municipales.....	30	21	51
Escuelas Nacionales.....	89	80	169	Escuelas Nacionales.....	49	58	107
Escuelas Particulares.....	2	—	2	Escuelas Particulares.....	—	—	—
Su domicilio.....	4	12	16	Su domicilio.....	5	6	11
El exterior.....	—	—	—	El exterior.....	—	—	—
Totales.....	182	182	364	Totales.....	84	85	169
<b>12. Departamento de Rivadavia</b>				<b>18. Departamento de Veles Sarrafield</b>			
Escuelas Provinciales y Municipales.....	77	74	151	Escuelas Provinciales y Municipales.....	62	65	127
Escuelas Nacionales.....	69	72	141	Escuelas Nacionales.....	10	11	21
Escuelas Particulares.....	—	—	—	Escuelas Particulares.....	—	—	—
Su domicilio.....	10	10	20	Su domicilio.....	3	3	6
El exterior.....	—	—	—	El exterior.....	—	—	—
Totales.....	156	156	312	Totales.....	75	79	154
<b>13. Departamento de Roca (General)</b>				<b>Toda la provincia</b>			
Escuelas Provinciales y Municipales.....	85	87	172	Escuelas Provinciales y Municipales.....	1 824	1 885	3 709
Escuelas Nacionales.....	24	22	46	Escuelas Nacionales.....	1 447	1 399	2 846
Escuelas Particulares.....	3	2	5	Escuelas Particulares.....	73	163	236
Su domicilio.....	13	19	32	Su domicilio.....	81	132	213
El exterior.....	—	—	—	El exterior.....	1	3	4
Totales.....	125	130	255	Totales.....	3 426	3 582	7 008
<b>14. Departamento de Sanagasta</b>				<b>XIV. Provincia de Catamarca</b>			
Escuelas Provinciales y Municipales.....	8	16	24	<b>1. Departamento de la Capital</b>			
Escuelas Nacionales.....	19	27	46	Escuelas Provinciales y Municipales.....	452	623	1 075
Escuelas Particulares.....	—	—	—	Escuelas Nacionales.....	238	272	510
Su domicilio.....	—	—	—	Escuelas Particulares.....	151	188	339
El exterior.....	—	—	—	Su domicilio.....	35	2	37
Totales.....	27	43	70	El exterior.....	1	1	2
				Totales.....	877	1 086	1 963

**Censo Escolar de la República, en 1909 (Continuación)**

APRENDIERON EN	Varones	Niñas	a + b	APRENDIERON EN	Varones	Niñas	a + b
	a	b	c		a	b	c
<b>XIV. Provincia de Catamarca (Continuación)</b>				<b>XIV. Provincia de Catamarca (Continuación)</b>			
<b>2. Departamento de Ambato</b>				<b>8. Departamento de La Paz</b>			
Escuelas Provinciales y Municipales.....	124	117	241	Escuelas Provinciales y Municipales.....	316	221	537
Escuelas Nacionales.....	37	25	62	Escuelas Nacionales.....	62	60	122
Escuelas Particulares.....	—	—	—	Escuelas Particulares.....	20	18	38
Su domicilio.....	—	—	—	Su domicilio.....	7	14	21
El exterior.....	—	—	—	El exterior.....	—	—	—
Totales.....	161	148	309	Totales.....	405	313	718
<b>3. Departamento de Ancasti</b>				<b>9. Departamento de Paciza</b>			
Escuelas Provinciales y Municipales.....	158	66	224	Escuelas Provinciales y Municipales.....	120	76	196
Escuelas Nacionales.....	61	94	155	Escuelas Nacionales.....	20	11	31
Escuelas Particulares.....	—	1	1	Escuelas Particulares.....	32	47	79
Su domicilio.....	12	19	31	Su domicilio.....	—	1	1
El exterior.....	—	—	—	El exterior.....	—	—	—
Totales.....	231	180	411	Totales.....	172	135	307
<b>4. Departamento de Andalgalá</b>				<b>10. Departamento de Piedra Blanca</b>			
Escuelas Provinciales y Municipales.....	210	218	428	Escuelas Provinciales y Municipales.....	137	149	286
Escuelas Nacionales.....	130	96	226	Escuelas Nacionales.....	54	48	102
Escuelas Particulares.....	1	—	1	Escuelas Particulares.....	—	—	—
Su domicilio.....	5	1	6	Su domicilio.....	—	—	—
El exterior.....	—	—	—	El exterior.....	—	—	—
Totales.....	346	315	661	Totales.....	191	197	388
<b>5. Departamento de Belén</b>				<b>11. Departamento de Pomán</b>			
Escuelas Provinciales y Municipales.....	234	233	467	Escuelas Provinciales y Municipales.....	100	129	229
Escuelas Nacionales.....	71	58	129	Escuelas Nacionales.....	44	45	89
Escuelas Particulares.....	11	14	25	Escuelas Particulares.....	—	—	—
Su domicilio.....	15	9	24	Su domicilio.....	8	—	8
El exterior.....	—	—	—	El exterior.....	—	—	—
Totales.....	331	314	645	Totales.....	152	174	326
<b>6. Departamento de Capayán</b>				<b>12. Departamento de Santa María</b>			
Escuelas Provinciales y Municipales.....	219	243	462	Escuelas Provinciales y Municipales.....	188	148	336
Escuelas Nacionales.....	45	64	109	Escuelas Nacionales.....	78	64	142
Escuelas Particulares.....	—	5	5	Escuelas Particulares.....	—	1	1
Su domicilio.....	4	1	5	Su domicilio.....	8	6	14
El exterior.....	1	—	1	El exterior.....	1	—	1
Totales.....	269	313	582	Totales.....	275	219	494
<b>7. Departamento de El Alto</b>				<b>13. Departamento de Santa Rosa</b>			
Escuelas Provinciales y Municipales.....	190	192	382	Escuelas Provinciales y Municipales.....	194	179	373
Escuelas Nacionales.....	54	34	88	Escuelas Nacionales.....	76	31	107
Escuelas Particulares.....	8	6	14	Escuelas Particulares.....	10	1	11
Su domicilio.....	15	15	30	Su domicilio.....	5	3	8
El exterior.....	—	—	—	El exterior.....	—	—	—
Totales.....	267	247	514	Totales.....	285	214	499

**Censo Escolar de la República, en 1909 (Continuación)**

APRENDIERON EN	Varones	Niñas	a+b	APRENDIERON EN	Varones	Niñas	a+
	a	b	c		a	b	c
<b>XIV. Provincia de Catamarca (Conclusión)</b>				<b>XV. Provincia de Salta (Continuación)</b>			
<b>14. Departamento de Tinogasta</b>				<b>4. Departamento de Cafayate</b>			
Escuelas Provinciales y Municipales.....	314	280	594	Escuelas Provinciales y Municipales.....	208	156	364
Escuelas Nacionales.....	109	88	197	Escuelas Nacionales.....	—	—	—
Escuelas Particulares.....	42	29	71	Escuelas Particulares.....	—	107	107
Su domicilio.....	10	16	26	Su domicilio.....	12	16	28
El exterior.....	3	6	9	El exterior.....	—	1	1
Totales.....	478	419	897	Totales.....	220	280	500
<b>15. Departamento de Valle Viejo</b>				<b>5. Departamento de Caldera</b>			
Escuelas Provinciales y Municipales.....	235	228	463	Escuelas Provinciales y Municipales.....	93	99	192
Escuelas Nacionales.....	93	77	170	Escuelas Nacionales.....	3	2	5
Escuelas Particulares.....	2	3	5	Escuelas Particulares.....	—	2	2
Su domicilio.....	2	2	4	Su domicilio.....	9	8	17
El exterior.....	—	1	1	El exterior.....	—	—	—
Totales.....	332	311	643	Totales.....	105	111	216
<b>Toda la provincia</b>				<b>6. Departamento de Campo Santo</b>			
Escuelas Provinciales y Municipales.....	3 191	3 102	6 293	Escuelas Provinciales y Municipales.....	115	82	197
Escuelas Nacionales.....	1 172	1 067	2 239	Escuelas Nacionales.....	29	24	53
Escuelas Particulares.....	277	313	590	Escuelas Particulares.....	10	3	13
Su domicilio.....	126	89	215	Su domicilio.....	2	1	3
El exterior.....	6	8	14	El exterior.....	—	—	—
Totales.....	4 772	4 579	9 351	Totales.....	156	110	266
<b>XV. Provincia de Salta</b>				<b>7. Departamento de Candelaria</b>			
<b>1. Departamento de La Capital</b>				Escuelas Provinciales y Municipales.....	98	102	200
Escuelas Provinciales y Municipales.....	1 148	680	1 828	Escuelas Nacionales.....	8	6	14
Escuelas Nacionales.....	269	511	780	Escuelas Particulares.....	—	2	2
Escuelas Particulares.....	53	283	336	Su domicilio.....	7	7	14
Su domicilio.....	55	94	149	El exterior.....	—	1	1
El exterior.....	3	8	11	Totales.....	113	118	231
Totales.....	1 528	1 576	3 104	<b>8. Departamento de Cerrillos</b>			
<b>2. Departamento de Anta</b>				Escuelas Provinciales y Municipales.....	186	167	353
Escuelas Provinciales y Municipales.....	67	64	131	Escuelas Nacionales.....	29	24	53
Escuelas Nacionales.....	54	45	99	Escuelas Particulares.....	3	1	4
Escuelas Particulares.....	11	9	20	Su domicilio.....	5	9	14
Su domicilio.....	27	22	49	El exterior.....	—	1	1
El exterior.....	—	—	—	Totales.....	223	202	425
Totales.....	159	140	299	<b>9. Departamento de Chicoana</b>			
<b>3. Departamento de Cachi</b>				Escuelas Provinciales y Municipales.....	226	182	408
Escuelas Provinciales y Municipales.....	132	70	202	Escuelas Nacionales.....	54	45	99
Escuelas Nacionales.....	35	22	57	Escuelas Particulares.....	—	—	—
Escuelas Particulares.....	—	1	1	Su domicilio.....	2	1	3
Su domicilio.....	—	—	—	El exterior.....	—	—	—
El exterior.....	—	—	—	Totales.....	282	228	510
Totales.....	167	93	260				

**Censo Escolar de la República, en 1909 (Continuación)**

APRENDIERON EN	Varones	Niñas	a+b	APRENDIERON EN	Varones	Niñas	a+b
	a	b	c		a	b	c
<b>XV. Provincia de Salta (Continuación)</b>				<b>XV. Provincia de Salta (Continuación)</b>			
<b>10. Departamento de Guachipas</b>				<b>16. Departamento de Orán</b>			
Escuelas Provinciales y Municipales .....	112	85	197	Escuelas Provinciales y Municipales .....	45	66	111
Escuelas Nacionales .....	—	—	—	Escuelas Nacionales .....	51	36	87
Escuelas Particulares .....	7	4	11	Escuelas Particulares .....	35	7	42
Su domicilio .....	12	18	30	Su domicilio .....	12	12	24
El exterior .....	—	—	—	El exterior .....	2	2	4
Totales .....	131	107	238	Totales .....	145	123	268
<b>11. Departamento de Iruya</b>				<b>17. Departamento de Rivadavia</b>			
Escuelas Provinciales y Municipales .....	33	27	60	Escuelas Provinciales y Municipales .....	21	13	34
Escuelas Nacionales .....	67	35	102	Escuelas Nacionales .....	68	60	128
Escuelas Particulares .....	10	4	14	Escuelas Particulares .....	31	10	41
Su domicilio .....	6	5	11	Su domicilio .....	6	8	14
El exterior .....	—	—	—	El exterior .....	—	—	—
Totales .....	116	71	187	Totales .....	126	91	217
<b>12. Departamento de La Poma</b>				<b>18. Departamento de Rosario de la Frontera</b>			
Escuelas Provinciales y Municipales .....	37	17	54	Escuelas Provinciales y Municipales .....	191	182	373
Escuelas Nacionales .....	—	—	—	Escuelas Nacionales .....	28	28	56
Escuelas Particulares .....	—	—	—	Escuelas Particulares .....	16	18	34
Su domicilio .....	2	—	2	Su domicilio .....	7	11	18
El exterior .....	—	—	—	El exterior .....	1	—	1
Totales .....	39	17	56	Totales .....	243	239	482
<b>13. Departamento de La Viña</b>				<b>19. Departamento de Rosario de Lerma</b>			
Escuelas Provinciales y Municipales .....	294	254	548	Escuelas Provinciales y Municipales .....	161	109	270
Escuelas Nacionales .....	—	—	—	Escuelas Nacionales .....	194	119	313
Escuelas Particulares .....	—	1	1	Escuelas Particulares .....	17	20	37
Su domicilio .....	1	6	7	Su domicilio .....	16	12	28
El exterior .....	—	—	—	El exterior .....	—	—	—
Totales .....	295	261	556	Totales .....	388	260	648
<b>14. Departamento de Metán</b>				<b>20. Departamento de San Carlos</b>			
Escuelas Provinciales y Municipales .....	208	240	448	Escuelas Provinciales y Municipales .....	208	178	386
Escuelas Nacionales .....	64	38	102	Escuelas Nacionales .....	1	—	1
Escuelas Particulares .....	—	—	—	Escuelas Particulares .....	9	—	9
Su domicilio .....	14	8	22	Su domicilio .....	10	2	12
El exterior .....	—	—	—	El exterior .....	—	—	—
Totales .....	286	286	572	Totales .....	228	180	408
<b>15. Departamento de Molinos</b>				<b>21. Departamento de Santa Victoria</b>			
Escuelas Provinciales y Municipales .....	119	108	227	Escuelas Provinciales y Municipales .....	26	5	31
Escuelas Nacionales .....	28	2	30	Escuelas Nacionales .....	84	36	120
Escuelas Particulares .....	5	8	13	Escuelas Particulares .....	30	5	35
Su domicilio .....	15	5	20	Su domicilio .....	10	—	10
El exterior .....	—	—	—	El exterior .....	—	—	—
Totales .....	167	123	290	Totales .....	150	46	196



**Censo Escolar de la República, en 1909 (Continuación)**

APRENDIERON EN	Varones	Niñas	a + b	APRENDIERON EN	Varones	Niñas	a + b
	a	b	c		a	b	c
<b>XV. Provincia de Salta (Conclusión)</b>				<b>XVI. Provincia de Jujuy (Continuación)</b>			
<b>Toda la provincia</b>				<b>6. Departamento de Perico de San Antonio</b>			
Escuelas Provinciales y Municipales.....	3 728	2 886	6 614	Escuelas Provinciales y Municipales.....	50	40	90
Escuelas Nacionales.....	1 066	1 033	2 029	Escuelas Nacionales.....	8	4	12
Escuelas Particulares.....	237	485	722	Escuelas Particulares.....	—	—	—
Su domicilio.....	230	245	475	Su domicilio.....	—	1	1
El exterior.....	6	13	19	El exterior.....	—	—	—
Totales.....	5 267	4 662	9 929	Totales.....	58	45	103
<b>XVI. Provincia de Jujuy</b>				<b>7. Departamento de Rinconada</b>			
<b>1. Departamento de la Capital</b>				<b>Escuelas Provinciales y Municipales.....</b>			
Escuelas Provinciales y Municipales.....	430	244	674	Escuelas Provinciales y Municipales.....	73	33	106
Escuelas Nacionales.....	179	173	352	Escuelas Nacionales.....	24	15	39
Escuelas Particulares.....	2	161	163	Escuelas Particulares.....	—	—	—
Su domicilio.....	10	24	34	Su domicilio.....	—	2	2
El exterior.....	7	4	11	El exterior.....	—	—	—
Totales.....	628	606	1 234	Totales.....	97	50	147
<b>2. Departamento de Cochinoca</b>				<b>8. Departamento de San Pedro</b>			
Escuelas Provinciales y Municipales.....	146	60	206	Escuelas Provinciales y Municipales.....	126	111	239
Escuelas Nacionales.....	139	62	201	Escuelas Nacionales.....	47	36	83
Escuelas Particulares.....	—	—	—	Escuelas Particulares.....	2	—	2
Su domicilio.....	1	—	1	Su domicilio.....	5	9	14
El exterior.....	—	—	—	El exterior.....	1	—	1
Totales.....	286	122	408	Totales.....	181	158	339
<b>3. Departamento de Humahuaca</b>				<b>9. Departamento de Santa Bárbara</b>			
Escuelas Provinciales y Municipales.....	344	144	488	Escuelas Provinciales y Municipales.....	22	10	32
Escuelas Nacionales.....	24	14	38	Escuelas Nacionales.....	12	5	17
Escuelas Particulares.....	1	—	1	Escuelas Particulares.....	1	—	1
Su domicilio.....	—	2	2	Su domicilio.....	1	—	1
El exterior.....	—	—	—	El exterior.....	—	—	—
Totales.....	369	160	529	Totales.....	36	15	51
<b>4. Departamento de Ledesma</b>				<b>10. Departamento de Santa Catalina</b>			
Escuelas Provinciales y Municipales.....	71	69	140	Escuelas Provinciales y Municipales.....	117	41	158
Escuelas Nacionales.....	75	60	135	Escuelas Nacionales.....	—	—	—
Escuelas Particulares.....	6	7	13	Escuelas Particulares.....	—	—	—
Su domicilio.....	3	3	6	Su domicilio.....	—	—	—
El exterior.....	—	—	—	El exterior.....	—	—	—
Totales.....	155	139	294	Totales.....	117	41	158
<b>5. Departamento de Perico del Carmen</b>				<b>11. Departamento de Tilcara</b>			
Escuelas Provinciales y Municipales.....	179	158	337	Escuelas Provinciales y Municipales.....	94	50	144
Escuelas Nacionales.....	3	3	6	Escuelas Nacionales.....	32	16	48
Escuelas Particulares.....	6	4	10	Escuelas Particulares.....	12	—	12
Su domicilio.....	2	4	6	Su domicilio.....	3	2	5
El exterior.....	—	—	—	El exterior.....	—	—	—
Totales.....	190	169	359	Totales.....	141	68	209

**Censo Escolar de la República, en 1909 (Continuación)**

APRENDIERON EN	Varones	Niñas	a+b	APRENDIERON EN	Varones	Niñas	a+b
	a	b	c		a	b	c
<b>XVI. Provincia de Jujuy (Conclusión)</b>				<b>XVII. Territorio del Chaco (Conclusión)</b>			
<b>12. Departamento de Tumbaya</b>				<b>3. Departamento de La Sábana</b>			
Escuelas Provinciales y Municipales.....	101	77	178	Escuelas Provinciales y Municipales.....	13	7	20
Escuelas Nacionales.....	19	22	41	Escuelas Nacionales.....	98	74	172
Escuelas Particulares.....	1	1	2	Escuelas Particulares.....	11	4	15
Su domicilio.....	1	1	2	Su domicilio.....	11	10	21
El exterior.....	—	—	—	El exterior.....	—	—	—
Totales.....	122	101	223	Totales.....	123	95	228
<b>13. Departamento de Valle Grande</b>				<b>4. Departamento de Martínez de Hoz</b>			
Escuelas Provinciales y Municipales.....	44	38	82	Escuelas Provinciales y Municipales.....	—	4	4
Escuelas Nacionales.....	53	24	77	Escuelas Nacionales.....	127	79	206
Escuelas Particulares.....	—	—	—	Escuelas Particulares.....	2	—	2
Su domicilio.....	3	1	4	Su domicilio.....	11	7	18
El exterior.....	—	—	—	El exterior.....	1	1	2
Totales.....	100	63	163	Totales.....	141	91	232
<b>14. Departamento de Yaví</b>				<b>5. Departamento de Resistencia</b>			
Escuelas Provinciales y Municipales.....	113	56	169	Escuelas Provinciales y Municipales.....	—	—	—
Escuelas Nacionales.....	58	31	89	Escuelas Nacionales.....	603	492	1 095
Escuelas Particulares.....	1	—	1	Escuelas Particulares.....	35	1	36
Su domicilio.....	7	6	13	Su domicilio.....	39	19	58
El exterior.....	2	—	2	El exterior.....	6	5	11
Totales.....	181	93	274	Totales.....	683	517	1 200
<b>Toda la provincia</b>				<b>6. Departamento de Solalindo</b>			
Escuelas Provinciales y Municipales.....	1 970	1 133	3 043	Escuelas Provinciales y Municipales.....	3	—	3
Escuelas Nacionales.....	673	465	1 138	Escuelas Nacionales.....	102	109	211
Escuelas Particulares.....	32	173	205	Escuelas Particulares.....	3	2	5
Su domicilio.....	36	55	91	Su domicilio.....	6	10	16
El exterior.....	10	4	14	El exterior.....	2	7	9
Totales.....	2 661	1 830	4 491	Totales.....	116	128	244
<b>XVII. Territorio del Chaco</b>				<b>Todo el Territorio</b>			
<b>1. Departamento de Caa-Guazá</b>				Escuelas Provinciales y Municipales.....	36	18	54
Escuelas Provinciales y Municipales.....	—	—	—	Escuelas Nacionales.....	1 052	852	1 904
Escuelas Nacionales.....	26	9	35	Escuelas Particulares.....	58	10	68
Escuelas Particulares.....	1	1	2	Su domicilio.....	83	59	142
Su domicilio.....	16	12	28	El exterior.....	9	13	22
El exterior.....	—	—	—	Totales.....	1 238	952	2 190
Totales.....	43	22	65	<b>XVIII. Territorio del Chubut</b>			
<b>2. Departamento de Guaycurú</b>				<b>1. Departamento de Rawson</b>			
Escuelas Provinciales y Municipales.....	20	7	27	Escuelas Provinciales y Municipales.....	—	—	—
Escuelas Nacionales.....	96	89	185	Escuelas Nacionales.....	207	154	361
Escuelas Particulares.....	6	2	8	Escuelas Particulares.....	47	70	117
Su domicilio.....	—	1	1	Su domicilio.....	22	41	63
El exterior.....	—	—	—	El exterior.....	6	2	8
Totales.....	122	99	221	Totales.....	282	267	549

**Censo Escolar de la República, en 1909 (Continuación)**

APRENDIERON EN	Varones	Niñas	a+b	APRENDIERON EN	Varones	Niñas	a+b
	a	b	c		a	b	c
<b>XVIII. Territorio del Chubut (Conclusión)</b>				<b>XIX. Territorio de Formosa (Conclusión)</b>			
<b>2. Departamento de Gaimán</b>				<b>3. Departamento III.</b>			
Escuelas Provinciales y Municipales.....	—	—	—	Escuelas Provinciales y Municipales.....	—	—	—
Escuelas Nacionales.....	75	72	147	Escuelas Nacionales.....	41	35	76
Escuelas Particulares.....	—	3	3	Escuelas Particulares.....	—	—	—
Su domicilio.....	35	30	65	Su domicilio.....	1	4	5
El exterior.....	2	1	3	El exterior.....	9	2	11
Totales.....	112	106	218	Totales.....	51	41	92
<b>3. Departamento 16 de Octubre</b>				<b>4. Departamento IV.</b>			
Escuelas Provinciales y Municipales.....	—	—	—	Escuelas Provinciales y Municipales.....	—	—	—
Escuelas Nacionales.....	—	—	—	Escuelas Nacionales.....	7	4	11
Escuelas Particulares.....	—	—	—	Escuelas Particulares.....	—	—	—
Su domicilio.....	12	2	14	Su domicilio.....	3	3	6
El exterior.....	—	—	—	El exterior.....	3	6	9
Totales.....	12	2	14	Totales.....	13	13	26
<b>4. Departamento de Sarmiento</b>				<b>Todo el Territorio</b>			
Escuelas Provinciales y Municipales.....	—	—	—	Escuelas Provinciales y Municipales.....	55	—	55
Escuelas Nacionales.....	39	43	82	Escuelas Nacionales.....	198	247	445
Escuelas Particulares.....	1	—	1	Escuelas Particulares.....	19	14	33
Su domicilio.....	9	4	13	Su domicilio.....	16	29	45
El exterior.....	2	4	6	El exterior.....	18	15	33
Totales.....	51	51	102	Totales.....	306	305	611
<b>Todo el Territorio</b>				<b>Territorio de Los Andes</b>			
Escuelas Provinciales y Municipales.....	—	—	—	<b>1. Departamento S. Antonio de Los Cobres</b>			
Escuelas Nacionales.....	321	269	590	Escuelas Provinciales y Municipales.....	—	—	—
Escuelas Particulares.....	48	73	121	Escuelas Nacionales.....	27	6	33
Su domicilio.....	78	77	155	Escuelas Particulares.....	—	—	—
El exterior.....	10	7	17	Su domicilio.....	4	1	5
Totales.....	457	426	883	El exterior.....	—	—	—
<b>XIX. Territorio de Formosa</b>				Totales.....	31	7	38
<b>1. Departamento I.</b>				<b>2. Departamento Pastos Grandes</b>			
Escuelas Provinciales y Municipales.....	55	—	55	Escuelas Provinciales y Municipales.....	—	—	—
Escuelas Nacionales.....	150	204	354	Escuelas Nacionales.....	11	11	22
Escuelas Particulares.....	19	14	33	Escuelas Particulares.....	—	—	—
Su domicilio.....	12	22	34	Su domicilio.....	—	—	—
El exterior.....	4	6	10	El exterior.....	—	—	—
Totales.....	240	246	486	Totales.....	11	11	22
<b>2. Departamento II.</b>				<b>Todo el Territorio</b>			
Escuelas Provinciales y Municipales.....	—	—	—	Escuelas Provinciales y Municipales.....	—	—	—
Escuelas Nacionales.....	—	4	4	Escuelas Nacionales.....	38	17	55
Escuelas Particulares.....	—	—	—	Escuelas Particulares.....	—	—	—
Su domicilio.....	—	—	—	Su domicilio.....	4	1	5
El exterior.....	2	1	3	El exterior.....	—	—	—
Totales.....	2	5	7	Totales.....	42	18	60

**Censo Escolar de la República, en 1909 (Continuación)**

APRENDIERON EN	Varones	Niñas	a + b	APRENDIERON EN	Varones	Niñas	a + b
	a	b	c		a	b	c
<b>Territorio de Misiones</b>				<b>XXI. Territorio de Misiones (Continuación)</b>			
<b>1. Departamento de Apóstoles</b>				<b>7. Departamento de La Frontera</b>			
Escuelas Provinciales y Municipales .....	182	140	322	Escuelas Provinciales y Municipales .....	—	—	—
Escuelas Nacionales .....	14	2	16	Escuelas Nacionales .....	4	4	8
Escuelas Particulares .....	21	20	41	Escuelas Particulares .....	2	1	3
Su domicilio .....	—	—	—	Su domicilio .....	3	1	4
El exterior .....	1	—	1	El exterior .....	—	—	—
Totales .....	218	162	380	Totales .....	9	6	15
<b>2. Departamento de Candelaria</b>				<b>8. Departamento de Monteagudo</b>			
Escuelas Provinciales y Municipales .....	—	—	—	Escuelas Provinciales y Municipales .....	—	—	—
Escuelas Nacionales .....	90	76	166	Escuelas Nacionales .....	—	—	—
Escuelas Particulares .....	—	—	—	Escuelas Particulares .....	—	—	—
Su domicilio .....	2	—	2	Su domicilio .....	1	—	1
El exterior .....	—	—	—	El exterior .....	—	—	—
Totales .....	92	76	168	Totales .....	1	—	1
<b>3. Departamento de Cerro Corá</b>				<b>9. Departamento de Posadas</b>			
Escuelas Provinciales y Municipales .....	—	—	—	Escuelas Provinciales y Municipales .....	258	253	511
Escuelas Nacionales .....	69	52	121	Escuelas Nacionales .....	381	358	739
Escuelas Particulares .....	—	—	—	Escuelas Particulares .....	38	78	116
Su domicilio .....	1	2	3	Su domicilio .....	29	39	68
El exterior .....	—	—	—	El exterior .....	10	2	12
Totales .....	70	54	124	Totales .....	716	730	1 446
<b>4. Departamento de Concepción</b>				<b>10. Departamento de San Ignacio</b>			
Escuelas Provinciales y Municipales .....	—	—	—	Escuelas Provinciales y Municipales .....	—	—	—
Escuelas Nacionales .....	230	163	393	Escuelas Nacionales .....	103	79	182
Escuelas Particulares .....	1	2	3	Escuelas Particulares .....	—	1	1
Su domicilio .....	12	7	19	Su domicilio .....	—	2	2
El exterior .....	—	—	—	El exterior .....	—	1	1
Totales .....	243	172	415	Totales .....	103	83	186
<b>5. Departamento de Corpus</b>				<b>11. Departamento de San Javier</b>			
Escuelas Provinciales y Municipales .....	—	—	—	Escuelas Provinciales y Municipales .....	—	—	—
Escuelas Nacionales .....	32	17	49	Escuelas Nacionales .....	51	55	106
Escuelas Particulares .....	2	—	2	Escuelas Particulares .....	—	—	—
Su domicilio .....	6	13	19	Su domicilio .....	2	1	3
El exterior .....	2	—	2	El exterior .....	—	—	—
Totales .....	42	30	72	Totales .....	53	56	109
<b>6. Departamento de Itacararú</b>				<b>12. Departamento de Santa Ana</b>			
Escuelas Provinciales y Municipales .....	—	—	—	Escuelas Provinciales y Municipales .....	—	—	—
Escuelas Nacionales .....	158	72	230	Escuelas Nacionales .....	138	138	276
Escuelas Particulares .....	—	—	—	Escuelas Particulares .....	13	7	20
Su domicilio .....	7	8	15	Su domicilio .....	9	10	19
El exterior .....	—	—	—	El exterior .....	4	4	8
Totales .....	165	80	245	Totales .....	164	159	323

Censo Escolar de la República, en 1909 (Continuación)

APRENDIERON EN	Varones	Niñas	a+b	APRENDIERON EN	Varones	Niñas	a+b
	a	b	c		a	b	c
<b>XXI. Territorio de Misiones (Conclusión)</b>				<b>XXII. Territorio del Neuquén (Continuación)</b>			
<b>13. Departamento de San José</b>				<b>4. Departamento de Collón Curá</b>			
Escuelas Provinciales y Municipales .....	—	—	—	Escuelas Provinciales y Municipales .....	—	—	—
Escuelas Nacionales .....	54	30	84	Escuelas Nacionales .....	12	4	16
Escuelas Particulares .....	13	4	17	Escuelas Particulares .....	5	1	6
Su domicilio .....	18	5	23	Su domicilio .....	2	5	7
El exterior .....	—	—	—	El exterior .....	—	1	1
Totales .....	85	39	124	Totales .....	19	11	30
<b>14. Departamento de San Pedro</b>				<b>5. Departamento de Confluencia</b>			
Escuelas Provinciales y Municipales .....	—	—	—	Escuelas Provinciales y Municipales .....	—	—	—
Escuelas Nacionales .....	17	26	43	Escuelas Nacionales .....	66	73	139
Escuelas Particulares .....	—	—	—	Escuelas Particulares .....	1	—	1
Su domicilio .....	—	—	—	Su domicilio .....	7	13	20
El exterior .....	—	—	—	El exterior .....	1	3	4
Totales .....	17	26	43	Totales .....	75	89	164
<b>Todo el Territorio</b>				<b>6. Departamento de Las Lajas</b>			
Escuelas Provinciales y Municipales .....	440	393	833	Escuelas Provinciales y Municipales .....	—	—	—
Escuelas Nacionales .....	1 341	1 072	2 413	Escuelas Nacionales .....	32	17	49
Escuelas Particulares .....	90	113	203	Escuelas Particulares .....	—	—	—
Su domicilio .....	90	88	178	Su domicilio .....	34	6	40
El exterior .....	17	7	24	El exterior .....	—	—	—
Totales .....	1 978	1 673	3 651	Totales .....	66	23	89
<b>XXII. Territorio de Neuquén</b>				<b>7. Departamento de Limay Centro</b>			
<b>1. Departamento de Aluminé</b>				Escuelas Provinciales y Municipales .....	—	—	—
Escuelas Provinciales y Municipales .....	—	—	—	Escuelas Nacionales .....	34	12	46
Escuelas Nacionales .....	20	9	29	Escuelas Particulares .....	—	—	—
Escuelas Particulares .....	—	—	—	Su domicilio .....	7	5	12
Su domicilio .....	19	9	28	El exterior .....	1	—	1
El exterior .....	7	4	11	Totales .....	42	17	59
Totales .....	46	22	68	<b>8. Departamento de Los Lagos</b>			
<b>2. Departamento de Añelo</b>				Escuelas Provinciales y Municipales .....	—	—	—
Escuelas Provinciales y Municipales .....	—	2	2	Escuelas Nacionales .....	67	39	106
Escuelas Nacionales .....	—	—	—	Escuelas Particulares .....	—	18	18
Escuelas Particulares .....	—	—	—	Su domicilio .....	16	12	28
Su domicilio .....	1	1	2	El exterior .....	6	2	8
El exterior .....	—	—	—	Totales .....	89	71	160
Totales .....	1	3	4	<b>9. Departamento de Minas</b>			
<b>3. Departamento de Chos Malal</b>				Escuelas Provinciales y Municipales .....	—	—	—
Escuelas Provinciales y Municipales .....	—	—	—	Escuelas Nacionales .....	93	64	157
Escuelas Nacionales .....	196	125	321	Escuelas Particulares .....	—	—	—
Escuelas Particulares .....	—	—	—	Su domicilio .....	14	10	24
Su domicilio .....	11	14	25	El exterior .....	1	—	1
El exterior .....	2	—	2	Totales .....	108	74	182
Totales .....	209	139	348				

**Censo Escolar de la República, en 1909 (Continuación)**

APRENDIERON EN	Varones	Niñas	a+b	APRENDIERON EN	Varones	Niñas	a+b
	a	b	c		a	b	c
<b>XXII. Territorio del Neuquén (Conclusión)</b>				<b>XXIII. Territorio de la Pampa (Continuación)</b>			
<b>10. Departamento de Norquén</b>				<b>3. Departamento 2.º</b>			
Escuelas Provinciales y Municipales.....	—	—	—	Escuelas Provinciales y Municipales.....	—	—	—
Escuelas Nacionales.....	130	109	239	Escuelas Nacionales.....	307	365	672
Escuelas Particulares.....	4	5	9	Escuelas Particulares.....	19	17	36
Su domicilio.....	32	19	51	Su domicilio.....	62	70	132
El exterior.....	1	4	5	El exterior.....	17	9	26
Totales.....	167	137	304	Totales.....	405	461	866
<b>11. Departamento de Piedra-Leña</b>				<b>4. Departamento 3.º</b>			
Escuelas Provinciales y Municipales.....	2	—	2	Escuelas Provinciales y Municipales.....	—	—	—
Escuelas Nacionales.....	4	6	10	Escuelas Nacionales.....	80	66	146
Escuelas Particulares.....	17	9	26	Escuelas Particulares.....	21	14	35
Su domicilio.....	5	9	14	Su domicilio.....	69	39	108
El exterior.....	—	—	—	El exterior.....	9	5	14
Totales.....	28	24	52	Totales.....	179	124	303
<b>12. Departamento de Colorado Arriba</b>				<b>5. Departamento 4.º</b>			
Escuelas Provinciales y Municipales.....	—	—	—	Escuelas Provinciales y Municipales.....	—	—	—
Escuelas Nacionales.....	19	23	42	Escuelas Nacionales.....	141	144	285
Escuelas Particulares.....	—	—	—	Escuelas Particulares.....	17	16	33
Su domicilio.....	6	9	15	Su domicilio.....	51	46	97
El exterior.....	—	—	—	El exterior.....	11	13	24
Totales.....	25	32	57	Totales.....	220	219	439
<b>Todo el Territorio</b>				<b>6. Departamento 5.º</b>			
Escuelas Provinciales y Municipales.....	2	2	4	Escuelas Provinciales y Municipales.....	—	—	—
Escuelas Nacionales.....	673	481	1 154	Escuelas Nacionales.....	4	3	7
Escuelas Particulares.....	27	33	60	Escuelas Particulares.....	3	2	5
Su domicilio.....	154	112	266	Su domicilio.....	20	16	36
El exterior.....	19	14	33	El exterior.....	—	—	—
Totales.....	875	642	1 517	Totales.....	27	21	48
<b>XXIII. Territorio de la Pampa</b>				<b>7. Departamento 6.º</b>			
<b>1. Departamento 1.º</b>				Escuelas Provinciales y Municipales.....	—	—	—
Escuelas Provinciales y Municipales.....	—	—	—	Escuelas Nacionales.....	120	125	245
Escuelas Nacionales.....	258	268	526	Escuelas Particulares.....	—	5	5
Escuelas Particulares.....	30	5	35	Su domicilio.....	41	30	71
Su domicilio.....	158	179	337	El exterior.....	3	—	3
El exterior.....	17	13	30	Totales.....	164	160	324
Totales.....	463	465	928	<b>8. Departamento 7.º</b>			
<b>2. Departamento 1.º A</b>				Escuelas Provinciales y Municipales.....	—	—	—
Escuelas Provinciales y Municipales.....	—	—	—	Escuelas Nacionales.....	175	173	348
Escuelas Nacionales.....	104	87	191	Escuelas Particulares.....	4	7	11
Escuelas Particulares.....	34	17	51	Su domicilio.....	31	41	72
Su domicilio.....	103	112	215	El exterior.....	1	2	3
El exterior.....	11	9	20	Totales.....	211	223	434
Totales.....	252	225	477				

Censo Escolar de la República, en 1909 (Continuación)

APRENDIERON EN	Varones	Niñas	a + b	APRENDIERON EN	Varones	Niñas	a + b
	a	b	c		a	b	c
<b>XXIII. Territorio de la Pampa (Continuación)</b>				<b>XXIII. Territorio de la Pampa (Conclusión)</b>			
<b>9. Departamento 7.º A</b>				<b>15. Departamento 13.º</b>			
Escuelas Provinciales y Municipales.....	—	—	—	Escuelas Provinciales y Municipales.....	—	—	—
Escuelas Nacionales.....	98	102	200	Escuelas Nacionales.....	6	7	13
Escuelas Particulares.....	16	15	31	Escuelas Particulares.....	—	—	—
Su domicilio.....	21	28	49	Su domicilio.....	20	13	33
El exterior.....	1	2	3	El exterior.....	—	—	—
Totales.....	136	147	283	Totales.....	26	20	46
<b>10. Departamento 8.º</b>				<b>16. Departamento 15.º</b>			
Escuelas Provinciales y Municipales.....	—	—	—	Escuelas Provinciales y Municipales.....	—	—	—
Escuelas Nacionales.....	119	95	214	Escuelas Nacionales.....	—	1	1
Escuelas Particulares.....	58	59	117	Escuelas Particulares.....	—	—	—
Su domicilio.....	31	42	73	Su domicilio.....	4	8	12
El exterior.....	2	3	5	El exterior.....	—	—	—
Totales.....	210	199	409	Totales.....	4	9	13
<b>11. Departamento 9.º</b>				<b>Todo el territorio</b>			
Escuelas Provinciales y Municipales.....	—	—	—	Escuelas Provinciales y Municipales.....	—	—	—
Escuelas Nacionales.....	2	2	4	Escuelas Nacionales.....	1 423	1 445	2 868
Escuelas Particulares.....	5	4	9	Escuelas Particulares.....	207	162	369
Su domicilio.....	30	25	55	Su domicilio.....	665	678	1 343
El exterior.....	—	—	—	El exterior.....	72	56	128
Totales.....	37	31	68	Totales.....	2 367	2 341	4 708
<b>12. Departamento 10.º</b>				<b>XXIV. Territorio del Río Negro</b>			
Escuelas Provinciales y Municipales.....	—	—	—	<b>1. Departamento de Viedma</b>			
Escuelas Nacionales.....	1	1	2	Escuelas Provinciales y Municipales.....	—	—	—
Escuelas Particulares.....	—	—	—	Escuelas Nacionales.....	180	120	300
Su domicilio.....	9	8	17	Escuelas Particulares.....	78	125	203
El exterior.....	—	—	—	Su domicilio.....	40	47	87
Totales.....	10	9	19	El exterior.....	1	1	2
<b>13. Departamento 11.º</b>				Totales.....	299	293	592
Escuelas Provinciales y Municipales.....	—	—	—	<b>2. Departamento de A. Alsina</b>			
Escuelas Nacionales.....	8	6	14	Escuelas Provinciales y Municipales.....	—	—	—
Escuelas Particulares.....	—	—	—	Escuelas Nacionales.....	44	67	111
Su domicilio.....	7	2	9	Escuelas Particulares.....	2	1	3
El exterior.....	—	—	—	Su domicilio.....	22	22	44
Totales.....	15	8	23	El exterior.....	—	—	—
<b>14. Departamento 12.º</b>				Totales.....	68	90	158
Escuelas Provinciales y Municipales.....	—	—	—	<b>3. Departamento de Avellaneda</b>			
Escuelas Nacionales.....	—	—	—	Escuelas Provinciales y Municipales.....	—	—	—
Escuelas Particulares.....	—	1	1	Escuelas Nacionales.....	62	61	123
Su domicilio.....	8	19	27	Escuelas Particulares.....	4	20	24
El exterior.....	—	—	—	Su domicilio.....	16	1	17
Totales.....	8	20	28	El exterior.....	—	—	—
				Totales.....	82	82	164

**Censo Escolar de la República, en 1909** (Continuación)

APRENDIERON EN	Varones	Niñas	a + b	APRENDIERON EN	Varones	Niñas	a + b
	a	b	c		a	b	c
<b>XXIV. Territorio de Río Negro</b> (Conclusión)				<b>XXV. Territorio de la Tierra del Fuego</b>			
<b>4. Departamento de Coronel Pringles</b>				<b>1. Departamento de Río Grande</b>			
Escuelas Provinciales y Municipales .....	—	—	—	Escuelas Provinciales y Municipales .....	—	—	—
Escuelas Nacionales .....	83	44	127	Escuelas Nacionales .....	—	—	—
Escuelas Particulares .....	12	37	49	Escuelas Particulares .....	—	—	—
Su domicilio .....	34	37	71	Su domicilio .....	—	1	1
El exterior .....	—	—	—	El exterior .....	—	1	1
Totales .....	129	118	247	Totales .....	—	2	2
<b>5. Departamento de 9 de Julio</b>				<b>2. Departamento de Ushuaia</b>			
Escuelas Provinciales y Municipales .....	—	—	—	Escuelas Provinciales y Municipales .....	—	—	—
Escuelas Nacionales .....	13	9	22	Escuelas Nacionales .....	23	20	43
Escuelas Particulares .....	5	2	7	Escuelas Particulares .....	—	—	—
Su domicilio .....	31	19	50	Su domicilio .....	1	—	1
El exterior .....	2	—	2	El exterior .....	—	—	—
Totales .....	51	30	81	Totales .....	24	20	44
<b>6. Departamento de General Roca</b>				<b>Todo el Territorio</b>			
Escuelas Provinciales y Municipales .....	—	—	—	Escuelas Provinciales y Municipales .....	—	—	—
Escuelas Nacionales .....	79	52	131	Escuelas Nacionales .....	23	20	43
Escuelas Particulares .....	20	18	38	Escuelas Particulares .....	—	—	—
Su domicilio .....	12	16	28	Su domicilio .....	1	1	2
El exterior .....	—	1	1	El exterior .....	—	1	1
Totales .....	111	87	198	Totales .....	24	22	46
<b>7. Departamento de 25 de Mayo</b>				<b>Toda la República</b>			
Escuelas Provinciales y Municipales .....	—	—	—	Escuelas Provinciales y Municipales .....	159 512	148 301	307 813
Escuelas Nacionales .....	50	42	92	Escuelas Nacionales .....	74 674	74 924	149 598
Escuelas Particulares .....	—	—	—	Escuelas Particulares .....	59 903	52 992	112 895
Su domicilio .....	14	24	38	Su domicilio .....	28 145	31 397	59 542
El exterior .....	—	—	—	El exterior .....	3 089	2 518	5 607
Totales .....	64	66	130	Totales .....	325 323	310 132	635 455
<b>Todo el Territorio</b>							
Escuelas Provinciales y Municipales .....	—	—	—				
Escuelas Nacionales .....	511	395	906				
Escuelas Particulares .....	121	203	324				
Su domicilio .....	169	166	335				
El exterior .....	3	2	5				
Totales .....	804	766	1 570				





# ÍNDICE DEL TOMO I

## Censo Escolar de la República, en 1909

	Páginas		Páginas
I. INTRODUCCIÓN POR ALBERTO B. MARTÍNEZ..	I	XVII. Territorio del Chaco.....	246
I.		XVIII.   "    del Chubut.....	247
CUADRO GENERAL DE LA POBLACIÓN ESCOLAR POR		XIX.     "    de Formosa.....	248
PROVINCIAS Y TERRITORIOS, EDADES, SEXOS		XX.      "    de Los Andes.....	249
Y DISTINCIÓN DE LOS QUE SABEN LEER Y ES-		XXI.     "    de Misiones.....	250
CRIBIR, LEER SOLAMENTE Y DE LOS QUE NO		XXII.    "    del Neuquén.....	253
SABEN NI UNA NI OTRA COSA.....	3	XXIII.   "    de La Pampa.....	256
I. Capital de la República.....	12	XXIV.    "    del Río Negro.....	260
II. Isla de Martín García.....	19	XXV.     "    de la Tierra del Fuego.....	262
III. Provincia de Buenos Aires.....	19		
IV.     "    de Santa Fé.....	53	III.	
V.      "    de Entre Ríos.....	61	ASISTENCIA Á LAS ESCUELAS POR PROVINCIAS,	
VI.     "    de Corrientes.....	66	DEPARTAMENTOS Ó PARTIDOS, EDADES, SEXOS	
VII.    "    de Córdoba.....	74	Y DISTINCIÓN DE LAS ESCUELAS EN NACIONA-	
VIII.   "    de San Luis.....	84	LES (CURSOS DE APLICACIÓN EN LAS ESCUELAS	
IX.     "    de Santiago del Estero.....	87	NORMALES Y ESCUELAS DE LA LEY LAINEZ)	
X.      "    de Tucumán.....	94	PROVINCIALES, MUNICIPALES Y PARTICULARES.	
XI.     "    de Mendoza.....	98	I. Capital de la República.....	264
XII.    "    de San Juan.....	104	II. Isla de Martín García.....	271
XIII.   "    de La Rioja.....	110	III. Provincia de Buenos Aires.....	271
XIV.    "    de Catamarca.....	116	IV.     "    de Santa Fé.....	305
XV.     "    de Salta.....	122	V.      "    de Entre Ríos.....	312
XVI.    "    de Jujuy.....	129	VI.     "    de Corrientes.....	317
XVII. Territorio del Chaco.....	134	VII.    "    de Córdoba.....	325
XVIII.   "    del Chubut.....	136	VIII.   "    de San Luis.....	334
XIX.     "    de Formosa.....	138	IX.     "    de Santiago del Estero.....	337
XX.      "    de La Pampa.....	140	X.      "    de Tucumán.....	345
XXI.     "    de Los Andes.....	146	XI.     "    de Mendoza.....	349
XXII.    "    de Misiones.....	147	XII.    "    de San Juan.....	355
XXIII.   "    del Neuquén.....	152	XIII.   "    de La Rioja.....	360
XXIV.    "    del Río Negro.....	156	XIV.    "    de Catamarca.....	367
XXV.     "    de la Tierra del Fuego.....	159	XV.     "    de Salta.....	373
II.		XVI.    "    de Jujuy.....	379
CUADRO DE LA POBLACIÓN ESCOLAR POR PROVIN-		XVII. Territorio del Chaco.....	384
CIAS Y DEPARTAMENTOS, NACIONALIDADES,		XVIII.   "    del Chubut.....	387
SEXOS Y DISTINCIÓN DE LOS ANALFABETOS Y		XIX.     "    de Formosa.....	388
DE LOS QUE APRENDIERON Á LEER Y ESCRIBIR		XX.      "    de Los Andes.....	390
Ó Á LEER SOLO, EN EL PAÍS.		XXI.     "    de Misiones.....	391
I. Capital de la República.....	160	XXII.    "    del Neuquén.....	395
II. Isla de Martín García.....	167	XXIII.   "    de la Pampa.....	399
III. Provincia de Buenos Aires.....	167	XXIV.    "    del Río Negro.....	404
IV.     "    de Santa Fé.....	193	XXV.     "    de la Tierra del Fuego.....	407
V.      "    de Entre Ríos.....	199		
VI.     "    de Corrientes.....	203	IV.	
VII.    "    de Córdoba.....	209	CUADRO DE LA POBLACIÓN ESCOLAR POR PROVIN-	
VIII.   "    de San Luis.....	214	CIAS Y DEPARTAMENTOS, SEXOS Y DISTINCIÓN	
IX.     "    de Santiago del Estero.....	216	DE LOS QUE APRENDIERON Á LEER Y ESCRI-	
X.      "    de Tucumán.....	221	BIR Ó LEER SOLO, EN ESCUELAS PROVINCIALES	
XI.     "    de Mendoza.....	224	Ó MUNICIPALES, NACIONALES, PARTICULARES,	
XII.    "    de San Juan.....	228	EN SU DOMICILIO Ó EN EL EXTERIOR.	
XIII.   "    de La Rioja.....	232	I. Capital de la República.....	409
XIV.    "    de Catamarca.....	235	II. Isla de Martín García.....	410
XV.     "    de Salta.....	238	III. Provincia de Buenos Aires.....	411
XVI.    "    de Jujuy.....	242	IV.     "    de Santa Fé.....	421
		V.      "    de Entre Ríos.....	421
		VI.     "    de Corrientes.....	422
		VII.    "    de Córdoba.....	424

	Páginas		Páginas
VIII. Provincia de San Luis.....	426	XVII. Territorio del Chaco.....	439
IX.     "     de Santiago del Estero.....	427	XVIII.   "     del Chubut.....	439
X.     "     de Tucumán.....	429	XIX.     "     de Formosa.....	440
XI.     "     de Mendoza.....	430	XX.     "     de Los Andes.....	440
XII.    "     de San Juan.....	431	XXI.     "     de Misiones.....	441
XIII.   "     de La Rioja.....	433	XXII.    "     del Neuquén.....	442
XIV.    "     de Catamarca.....	435	XXIII.   "     de la Pampa.....	443
XV.     "     de Salta.....	436	XXIV.    "     del Río Negro.....	444
XVI.    "     de Jujuy.....	438	XXV.     "     de la Tierra del Fuego.....	445