


INVENTARIO
016060
SIG. TOP.
Fol 31:37
4

UNIVERSIDAD NACIONAL DE TUCUMAN

# ESTADISTICAS UNIVERSITARIAS



Centro Nac. Información  
Documental Educativa  
Pizzurno 935 Sub. Suele  
(1020) Ciudad Autónoma de Bs. As.  
República Argentina

INFORME PRELIMINAR  
1975



*Ministerio de Cultura y Educación*  
*Universidad Nacional de Tucumán*

ESTADÍSTICAS UNIVERSITARIAS  
RECTORADO

PRESENTACION

La presente publicación contiene información que consideramos básica sobre alumnos y egresados de la Universidad en los siguientes niveles: Universitario, Secundario, Especial y Primario.

Los datos que contienen fueron obtenidos manualmente, dado el problema existente para el procesamiento mecanizado de los mismos. La experiencia obtenida en años anteriores permite afirmar que los mismos no sufrirán modificaciones de significación.

Un rápido análisis de los alumnos de Nivel Universitario nos permite verificar que mientras los Reinscriptos mantienen su ritmo de crecimiento no pasa lo mismo con los Nuevos Inscriptos que oscilan en los tres últimos años en los 5.000, lo que sustenta la hipótesis que la existencia de nuevas Universidades Nacionales en el NOA (Santiago del Estero, Catamarca, Salta, Jujuy), están, como era de esperar, captando aquellos alumnos que antes se trasladaban a estudiar a Tucumán.

Si lo afirmado anteriormente a nivel de Universidad, lo verificamos a nivel de Facultad, comparando las cifras de la tabulación por Provincia de Residencia del Núcleo Familiar de la presente publicación con las del año 1972, excluyendo las Dependencias transferidas a la Universidad Nacional de Salta en 1973, se verifica en valores relativos, que solo la Escuela de Enfermería disminuye los alumnos provenientes de nuestra provincia, manteniéndose constante en la Facultad de Medicina y aumentándose en el resto de los Organismos. Como ejemplo citamos que el Total de Nuevos Inscriptos tucumanos en 1972 representaban el 64,6 % y en 1975 el 74,6 %.-

Cont. Alberto R. Emmerson

Director

Estadísticas Universitarias

Diciembre 1975.



Ministerio de Cultura y Educación  
Universidad Nacional de Tucumán  
ESTADÍSTICAS UNIVERSITARIAS  
RECTORADO

EVOLUCION DE LA POBLACION DE ALUMNOS  
(Universitarios, Secundarios, Especiales y Primarios)  
1972 - 1975

	<u>1972</u>	<u>1973</u>	<u>1974</u>	<u>1975</u>
Total Nivel Universitario	17347	16556	18903	19882
Total Nivel Secund.y Especial	2730	2421	2626	3554
Total Nivel Primarios y Especiales	554	526	559	579
 TOTAL ALUMNOS U.N.T.	 20631	 19503	 22088	 24015

EVOLUCION DE EGRESADOS  
(Universitarios, Secundarios y Especiales)  
1971 - 1974

	<u>1971</u>	<u>1972</u>	<u>1973</u>	<u>1974</u>
Total Nivel Universitario	696	652	739	1080
Total Nivel Secundario y Especial	328	304	275	294
 TOTAL EGRESADOS U.N.T.	 1024	 956	 1014	 1374

Centro Nac. Información  
Documental Educativa  
Pizzurno 935 Sub. Sesto  
(1020) Ciudad Autónoma de Bs. As.  
República Argentina

ESTADÍSTICAS UNIVERSITARIAS  
RECTORADO

NIVEL UNIVERSITARIO

EVOLUCION DEL TOTAL DE ALUMNOS  
Período 1971-1975

<u>ESPECIALIDADES</u>	<u>1971</u>	<u>1972</u>	<u>1973*</u>	<u>1974*</u>	<u>1975*</u>
AGRONOMIA Y ZOOTECNIA	553	714	814	904	930
ARQUITECTURA Y URBANISMO	664	812	853	1119	1157
BIOQUIMICA, QUIMICA Y FARMACIA	1326	1564	1703	1760	1721
CIENCIAS ECONOMICAS	1630	2021	2244	2749	3105
CIENCIAS EXACTAS Y TECNOLOGIA	1627	2176	2138	2403	2515
DERECHO Y CIENCIAS SOCIALES	2499	2783	2643	3213	3318
FILOSOFIA Y LETRAS	1645	1935	2141	2209	2084
MEDICINA	1194	2226	2707	3100	3545
CIENCIAS NATURALES (1)	300	334	338	352	305
ODONTOLOGIA (1)	216	256	293	407	485
<u>ESCUELAS</u>					
EDUCACION FISICA	177	193	201	223	242
ENFERMERIA	178	225	197	209	180
<u>DEPARTAMENTOS</u>					
ARTES	255	291	284	255	245
TOTAL	12264	15535	16556	18903	19882
<u>DEPARTAMENTOS ALIADOS (2)</u>					
FAC. DE CIENCIAS NATURALES - Salta	505	734			
DPTO. DE CIENCIAS EXACTAS - Salta	295	415			
DPTO. DE CIENCIAS ECONOMICAS - Salta	497	663			
TOTAL	1378	1812			
TOTAL GENERAL	13642	17347	16556	18903	19882

(\*) Datos Indicativos

(1) En el año 1973 se organizaron como Facultades

(2) A partir del 1-1-73 integran la Universidad Nacional de Salta



Ministerio de Cultura y Educación  
Universidad Nacional de Tucumán

ESTADÍSTICAS UNIVERSITARIAS  
R E C T O R A D O

NIVEL UNIVERSITARIO

EVOLUCION DE ALUMNOS NUEVOS INSCRIPTOS

Periodo 1971-1975

	<u>1971</u>	<u>1972</u>	<u>1973*</u>	<u>1974*</u>	<u>1975*</u>
<u>FACULTADES</u>					
AGRONOMIA Y ZOOTECNIA	170	258	293	236	232
ARQUITECTURA Y URBANISMO	214	251	303	209	261
BIOQUIMICA, QUIMICA Y FARMACIA	329	412	484	437	399
CIENCIAS ECONOMICAS	522	827	845	804	868
CIENCIAS EXACTAS Y TECNOLOGIA	489	819	642	635	689
DERECHO Y CIENCIAS SOCIALES	866	1068	857	1016	884
FILOSOFIA Y LETRAS	482	719	657	606	451
MEDICINA	166	721	730	878	782
CIENCIAS NATURALES (1)	105	125	115	104	83
ODONTOLOGIA (1)	127	104	121	183	191
<u>ESCUELAS</u>					
EDUCACION FISICA	44	70	54	77	66
ENFERMERIA	73	87	68	46	41
<u>DEPARTAMENTOS</u>					
ARTES	66	95	80	83	50
TOTAL	3653	5556	5249	5314	4997
<u>DEPENDENCIAS TRANSFERIDAS (2)</u>					
FAC. DE CIENCIAS NATURALES - Salta	238	318			
DPTO. DE HUMANIDADES - Salta	117	175			
DPTO. DE CIENCIAS ECONOMICAS - Salta	254	327			
TOTAL	609	820			
T O T A L G E N E R A L	4262	6376	5249	5314	4997

(\*) Datos Provisorios

(1) En el año 1973 se organizan como Facultades

(2) A partir del 1-1-73 integran la Universidad Nacional de Salta

ESTADISTICAS UNIVERSITARIAS  
RECTORADO

NIVEL UNIVERSITARIO

EVOLUCION DE ALUMNOS REINSCRIPTOS  
Período 1971-1975

	<u>1971</u>	<u>1972</u>	<u>1973*</u>	<u>1974*</u>	<u>1975*</u>
<u>FACULTADES</u>					
AGRONOMIA Y ZOOTECNIA	383	456	521	668	748
ARQUITECTURA Y URBANISMO	450	561	550	910	896
BIOQUIMICA, QUIMICA Y FARMACIA	997	1152	1219	1323	1322
CIENCIAS ECONOMICAS	1108	1194	1399	1945	2237
CIENCIAS EXACTAS Y TECNOLOGIA	1138	1357	1496	1768	1826
DERECHO Y CIENCIAS SOCIALES	1633	1715	1786	2197	2434
FILOSOFIA Y LETRAS	1163	1216	1484	1603	1633
MEDICINA	1028	1505	1977	2222	2763
CIENCIAS NATURALES (1)	195	209	223	248	222
ODONTOLOGIA (1)	89	152	172	224	294
<u>ESCUELAS</u>					
EDUCACION FISICA	133	128	147	146	176
ENFERMERIA	105	138	129	163	139
<u>DEPARTAMENTOS</u>					
ARTES	189	196	204	172	195
TOTAL	8611	9979	11307	13589	14885
<u>DEPENDENCIAS TRANSFERIDAS (2)</u>					
FAC. DE CIENCIAS NATURALES - Salta	347	416			
DPTO. DE HUMANIDADES - Salta	179	240			
DPTO. DE CIENCIAS ECONOMICAS - Salta	243	336			
TOTAL	769	992			
TOTAL GENERAL	9380	10971	11307	13589	14885

(\*) Datos Provisorios

(1) En el año 1973 se organizan como Facultades

(2) A partir del 1-1-73 integran la Universidad Nacional de Salta



Ministerio de Cultura y Educación  
Universidad Nacional de Tucumán

ESTADÍSTICAS UNIVERSITARIAS  
RECTORADO

NIVEL UNIVERSITARIO

EVOLUCION DE LA POBLACION DE ALUMNOS

Período 1973-1975

FACULTADES	<u>1973*</u>			<u>1974*</u>			<u>1975*</u>		
	<u>I</u>	<u>R</u>	<u>T</u>	<u>I</u>	<u>R</u>	<u>T</u>	<u>I</u>	<u>R</u>	<u>T</u>
AGRONOMIA Y ZOOTECNIA	293	521	814	236	668	904	232	748	980
ARQUITECTURA Y URBANISMO	303	550	853	209	910	1119	261	896	1157
BIOQUIMICA, QUIM. Y FARMACIA	484	1219	1703	437	1323	1760	399	1322	1721
CIENCIAS ECONOMICAS	845	1399	2244	804	1945	2749	868	2237	3105
CS. EXACTAS Y TECNOLOGIA	642	1496	2138	635	1768	2403	689	1826	2515
DERECHO Y CIENCIAS SOCIALES	857	1786	2643	1016	2197	3213	884	2434	3318
FILOSOFIA Y LETRAS	657	1484	2141	606	1603	2209	451	1633	2084
MEDICINA	730	1977	2707	878	2222	3100	782	2763	3545
CIENCIAS NATURALES	115	223	338	104	248	352	83	222	305
ODONTOLOGIA	121	172	293	183	224	407	191	294	485
<u>ESCUELAS</u>									
EDUCACION FISICA	54	147	201	77	146	223	66	176	242
ENFERMERIA	68	129	197	46	163	209	41	139	180
<u>DEPARTAMENTOS</u>									
ARTES	80	204	284	83	172	255	50	195	245
TOTAL	5249	11307	16556	5314	13589	18903	4997	14885	19882

(\*) Datos Provisorios

I - Inscriptos

R - Reinscriptos

T - Total

ESTADISTICAS UNIVERSITARIAS  
R E C T O R A D O

NIVEL UNIVERSITARIO

EVOLUCION DE EGRESADOS\* POR DEPENDENCIA

Período 1970-1974

<u>FACULTADES</u>	<u>1970</u>	<u>1971</u>	<u>1972</u>	<u>1973</u>	<u>1974</u>
AGRONOMIA Y ZOOTECNIA	17	34	31	30	36
ARQUITECTURA Y URBANISMO	5	30	16	34	48
BIOQUIMICA, QUIMICA Y FARMACIA	48	80	82	104	110
CIENCIAS ECONOMICAS	37	63	73	64	156
CIENCIAS EXACTAS Y TECNOLOGIA	29	65	56	68	85
DERECHO Y CIENCIAS SOCIALES	75	143	130	151	236
FILOSOFIA Y LETRAS	51	84	81	92	135
MEDICINA	84	90	74	92	156
CIENCIAS NATURALES (1)	5	15	12	28	42
ODONTOLOGIA (1)	2	19	17	16	17
<u>ESCUELAS</u>					
EDUCACION FISICA	6	29	24	20	21
ENFERMERIA	8	18	21	28	28
<u>DEPARTAMENTOS</u>					
ARTES	2	9	4	12	10
TOTAL	369	679	621	739	1080
<u>DEPENDENCIAS TRANSFERIDAS (2)</u>					
FAC DE CIENCIAS NATURALES - Salta	12	9	18		
DPTO. DE HUMANIDADES - Salta	7	8	13		
DPTO. DE CIENCIAS ECONOMICAS- Salta (3)	-	-	-		
TOTAL	19	17	31		
T O T A L G E N E R A L	388	696	652	739	1080

(1) En el año 1973 se organizan como Facultad

(2) A partir del 1-1-73 integran la Universidad Nacional de Salta

(3) Los alumnos egresaban en la Facultad de Ciencias Económicas de la UNT

(\*) El año 1974 abarca el período Enero 1974 a Marzo 1975, a fin de captar a partir de dicho año los egresados por año lectivo (Abril a Marzo) y no por año calendario





Ministerio de Cultura y Educación  
Universidad Nacional de Tucumán

ESTADÍSTICAS UNIVERSITARIAS  
RECTORADO

NIVEL UNIVERSITARIO

TOTAL DE ALUMNOS INSCRIPTOS Y REINSCRIPTOS POR CARRERA Y SEXO - 1975

(Datos provisorios)

FACULTADES	INSCRIPTOS			REINSCRIPTOS			TOTAL		
	V	M	T	V	M	T	V	M	T
<b>AGRONOMIA Y ZOOTECNIA</b>									
Ing. Agrónomo	155	42	197	472	89	561	627	131	758
Ing. Zootecnista	29	6	35	163	19	187	197	25	222
TOTAL	184	48	232	640	108	748	824	156	980
<b>ARQUITECTURA Y URBANISMO</b>									
Arquitecto	142	119	261	574	322	896	716	441	1157
TOTAL	142	119	261	574	322	896	716	441	1157
<b>BIOQUIMICA, QUIMICA Y FARMACIA</b>									
Lic. en Química	17	25	42	45	75	120	62	100	162
Farmacia	18	52	70	40	191	231	58	243	301
Bioquímica	42	245	287	183	788	971	225	1033	1258
TOTAL	77	322	399	268	1054	1322	345	1376	1721
<b>CIENCIAS ECONOMICAS</b>									
Contador Público Nacional	456	361	817	1561	637	2198	2017	998	3015
Lic. Adm. y Org. de Empresas	20	4	24	10	-	10	30	4	34
Lic. en Economía	16	11	27	19	10	29	35	21	56
TOTAL	492	376	868	1590	647	2237	2082	1023	3105
<b>CS. EXACTAS Y TECNOLOGIA</b>									
Ing. Química	14	7	21	239	81	320	253	88	341
Ing. Civil	131	19	150	276	25	301	407	44	451
Ing. Mecánica	60	3	63	183	3	186	243	6	249
Lic. en Física	9	4	13	34	31	65	43	35	78
Lic. en Matemáticas	51	70	121	17	199	216	68	269	337
Ing. Geodésico y Geofísico	3	1	4	19	7	26	22	8	30
Agrimensura	18	3	21	68	13	81	86	16	102
Ing. en Construcciones	-	-	-	2	-	2	2	-	2
Ing. Civil - Or. en Hidráulica	-	-	-	13	-	13	13	-	13
Ing. Eléctrica-Or. Elect. Ind.	-	-	-	87	2	89	87	2	89
Ing. Eléctrica-Electrónica	-	-	-	132	9	141	132	9	141
Ing. Eléctrica-Básico	167	10	177	286	22	308	453	32	485
Ing. Civil-Or. Estructuras	-	-	-	19	-	19	19	-	19
Ing. Azucarero	19	5	24	37	2	39	56	7	63
Bach. Universit. en Física	35	60	95	18	2	20	53	62	115
TOTAL	507	182	689	1430	396	1826	1937	578	2515



Ministerio de Cultura y Educación  
Universidad Nacional de Tucumán

ESTADÍSTICAS UNIVERSITARIAS  
RECTORADO

NIVEL UNIVERSITARIO

TOTAL DE ALUMNOS INSCRIPTOS Y REINSCRIPTOS POR CARRERA Y SEXO - 1975

(Datos provisionales)

	<u>INSCRIPTOS</u>			<u>REINSCRIPTOS</u>			<u>TOTAL</u>		
	<u>V</u>	<u>M</u>	<u>T</u>	<u>V</u>	<u>M</u>	<u>T</u>	<u>V</u>	<u>M</u>	<u>T</u>
DERECHO Y CS. SOCIALES									
Abogacía	228	199	427	576	373	949	804	572	1376
Notariado	71	165	236	319	516	835	390	681	1071
Procuración	100	121	221	391	259	650	491	380	871
TOTAL	399	485	884	1286	1148	2434	1685	1633	3318
FILOSOFIA Y LETRAS									
Lic. y Prof.en Letras	11	56	67	48	232	280	59	288	347
Lic. y Prof.en Filosofía	9	7	16	37	49	86	46	56	102
Lic. y Prof.en Cs de la Educac.	1	41	42	6	96	102	7	137	144
Lic. y Prof.en Historia	8	45	53	33	135	168	41	180	221
Lic. y Prof.en Geografía	5	25	30	15	140	155	20	165	185
Lic. y Prof.en Inglés	5	59	64	11	106	117	16	165	181
Lic. y Prof.en Francés	1	21	22	2	34	36	3	55	58
Lic. y Prof.en Psicología	22	104	126	81	543	624	103	647	750
Prof. Ens. Sec.Normal y Espec.	2	7	9	3	13	16	5	20	25
Prof. en Química	-	1	1	-	1	1	-	2	2
Prof. en Matemáticas	2	5	7	-	-	-	2	5	7
Prof. en Cs. Naturales	-	14	14	-	25	25	-	39	39
Lic. Psicotecnia y Or. Profes.	-	-	-	2	21	23	2	21	23
TOTAL	66	385	451	238	1395	1633	304	1780	2084
MEDICINA									
Médico Cirujano	378	404	782	1640	1123	2763	2018	1527	3545
TOTAL	378	404	782	1640	1123	2763	2018	1527	3545
CIENCIAS NATURALES									
Lic. en Cs Geológicas	27	5	32	74	41	115	101	46	147
Lic. en Cs Biol.-Botánica	1	21	22	4	21	25	5	42	47
Lic. en Cs Biol.-Zoología	7	22	29	16	66	82	23	88	111
TOTAL	35	48	83	94	128	222	129	176	305
ODONTOLOGIA									
Odontólogo	50	141	191	69	225	294	119	366	485
TOTAL	50	141	191	69	225	294	119	366	485



Ministerio de Cultura y Educación  
Universidad Nacional de Tucumán

ESTADÍSTICAS UNIVERSITARIAS  
RECTORADO

NIVEL UNIVERSITARIO

TOTAL DE ALUMNOS, INSCRIPTOS Y REINSCRIPTOS POR CARRERA Y SEXO - 1975  
(Datos provisorios)

<u>ESCUELAS</u>	<u>INSCRIPTOS</u>			<u>REINSCRIPTOS</u>			<u>TOTAL</u>		
	<u>V</u>	<u>M</u>	<u>T</u>	<u>V</u>	<u>M</u>	<u>T</u>	<u>V</u>	<u>M</u>	<u>T</u>
EDUCACION FISICA									
Prof. en Educación Física	25	40	66	84	92	176	110	132	242
TOTAL	26	40	66	84	92	176	110	132	242
ENFERMERIA									
Enfermera/o Universitaria	1	16	17	6	95	101	7	111	118
Lic. en Enfermería	3	21	24	2	36	38	5	57	62
TOTAL	4	37	41	8	131	139	12	168	180
<u>DEPARTAMENTOS</u>									
ARTES									
Lic. en Artes Plásticas	14	36	50	11	25	36	25	61	86
Lic. en Música	-	-	-	1	4	5	1	4	5
Pintura	-	-	-	21	66	87	21	66	87
Grabado	-	-	-	6	37	43	6	37	43
Escultura	-	-	-	7	17	24	7	17	24
TOTAL	14	36	50	46	149	195	60	185	245
TOTAL ALUMNOS DE LA U.N.T.	2374	2623	4997	7967	6918	14885	10341	9541	19882

ESTADÍSTICAS UNIVERSITARIAS  
R E C T O R A D O

EGRESADOS NIVEL UNIVERSITARIO

POR DEPENDENCIAS Y CARRERAS

AÑOS 1973 y 1974

<u>FACULTADES</u>	<u>1973</u>	<u>1974</u>
AGRONOMIA Y ZOOTECNIA		
Ing. Agrónomo	26	33
Ing. Zootecnista	4	3
TOTAL	30	36
ARQUITECTURA Y URBANISMO		
Arquitecto	34	48
TOTAL	34	48
BIOQUÍMICA, QUÍMICA Y FARMACIA		
Dr. en Bioquímica	3	-
Dr. en Química	2	-
Bioquímicos	64	77
Farmacéuticos	31	25
Lic. en Química	4	8
TOTAL	104	110
CIENCIAS ECONOMICAS		
Contador Público Nacional	64	155
Lic. en Economía	-	1
TOTAL	64	156
CIENCIAS EXACTAS Y TECNOLOGIA		
Agrimensores	3	9
Ing. Civil	1	-
Ing. Electricista-Or. Electrónica	7	5
Ing. Electricista-Or. Elect.Indust.	7	9
Ing. Civil - Post-grado	1	-
Ing. Mecánica	12	19
Ing. Química	20	19
Lic. en Física	4	4
Lic. en Matemáticas	5	13
Ing. Geodestas y Geofísicos	1	1
Ing. Civil - Vías de Comunicación	2	1



Ministerio de Cultura y Educación  
Universidad Nacional de Tucumán

ESTADÍSTICAS UNIVERSITARIAS  
RECTORADO

EGRESADOS NIVEL UNIVERSITARIO

POR DEPENDENCIAS Y CARRERAS

AÑOS 1973 y 1974

CIENCIAS EXACTAS Y TECNOLOGIA	1973	1974
Ing. Civil - Or. Estructuras	-	1
Ing. Civil - Or. Hidráulica	-	1
Ing. Azucareros	5	3
TOTAL	68	85
DERECHO Y CIENCIAS SOCIALES		
Abogados	57	95
Escribanos	35	50
Procuradores	59	91
TOTAL	151	236
FILOSOFIA Y LETRAS		
Prof. para Ens. Media en Ciencias Naturales	-	3
Prof. en Enseñanza Secundaria Normal y Especial- A. Plásticas	1	2
Prof. en Enseñanza Secundaria Normal y Especial- Filosofía	-	1
Prof. en Francés	6	2
Lic. en Francés	-	1
Prof. en Geografía	1	7
Lic. en Geografía	-	13
Prof. en Filosofía	5	1
Lic. en Filosofía	5	1
Prof. en Historia	3	9
Lic. en Historia	3	1
Prof. en Letras	13	26
Lic. en Letras	1	-
Prof. en Inglés	8	6
Prof. en Pedagogía	14	19
Lic. en Pedagogía	-	2
Psicología	31	-
Prof. en Psicología	1	-
Lic. en Psicología	-	28
Psicología - Or. Laboral	-	3
Psicología - Or. Clínica	-	9
Psicología - Or. Clínica Laboral	-	1
TOTAL	92	135

ESTADÍSTICAS UNIVERSITARIAS  
R E C T O R A D O

EGRESADOS NIVEL UNIVERSITARIO

POR DEPENDENCIAS Y CARRERAS

AÑOS 1973 y 1974

MEDICINA	<u>1973</u>	<u>1974</u>
Médico Cirujano	92	156
TOTAL	92	156
CIENCIAS NATURALES		
Lic. en Geología	10	31
Prof. en Cs. Naturales	1	-
Lic. en Cs. Biológicas-Zoología	7	10
Lic. en Cs. Biológicas-Botánica	10	-
Dr. en Geología	-	1
TOTAL	28	42
ODONTOLOGIA		
Odontólogos	16	17
TOTAL	16	17
<u>ESCUELAS</u>		
EDUCACION FISICA		
Prof. en Educación Física	20	21
TOTAL	20	21
ENFERMERIA		
Enfermero/a Universitaria	26	27
Lic. en Enfermería	2	1
TOTAL	28	28
<u>DEPARTAMENTOS</u>		
ARTES		
Lic. en Música - Esp. Piano	1	-
Lic. en Artes Plásticas - Pintura	10	6
Lic. en Artes Plásticas - Escultura	1	4
TOTAL	12	10
TOTAL EGRESADOS NIVEL UNIVERSITARIO	739	1080

TOTAL DE ALUMNOS

LUGAR DE RESIDENCIA PERMANENTE DEL NUCLEO FAMILIAR - PAIS

	AGRONOMIA Y ZOOTECNIA	ARQUITECTURA Y URBANISMO	BIOQUIMICA, QUI- MICA Y FARMACIA	CIENCIAS ECONOMICAS	CS. EXACTAS Y TECNOLOGIA	DERECHO Y CS. SOCIALES	FILOSOFIA Y LETRAS	MEDICINA	CIENCIAS NATURALES	ODONTOLOGIA	EDUCACION FISICA	ENFERMERIA	A R T E S	T O T A L
T O T A L	980	1157	1721	3105	2515	3318	2084	3545	305	485	242	180	245	19392
ARGENTINA	936	1079	1688	3081	2352	3310	2075	3226	280	458	240	160	244	19129
BOLIVIA	8	62	27	14	86	3	3	130	16	14	1	2	-	366
PARAGUAY	-	2	-	-	9	-	-	11	-	-	-	-	-	22
PERU	29	12	3	6	63	-	3	166	8	13	-	18	1	322
CHILE Y URUGUAY	-	-	-	1	1	-	-	4	-	-	-	-	-	6
COLOMBIA Y VENEZUELA	4	-	-	-	-	-	1	4	-	-	-	-	-	9
OTROS PAISES LATINOAME- RICANOS	2	-	-	-	1	-	1	2	-	-	-	-	-	6
TODOS LOS DEMAS PAISES	-	2	2	-	3	-	1	1	1	-	1	-	-	11
NO ESPECIFICAN	1	-	1	3	-	5	-	1	-	-	-	-	-	11

INSCRIPTOS

LUGAR DE RESIDENCIA PERMANENTE DEL NUCLEO FAMILIAR - PAIS

	AGRONOMIA Y ZOOTECNIA	ARQUITECTURA Y URBANISMO	BIOQUIMICA, QUI- MICA Y FARMACIA	CIENCIAS ECONOMICAS	CS. EXACTAS Y TECNOLOGIA	DERECHO Y CS. SOCIALES	FILOSOFIA Y LETRAS	MEDICINA	CIENCIAS NATURALES	ODONTOLOGIA	EDUCACION FISICA	ENFERMERIA	A R T E S	T O T A L
T O T A L	232	261	399	868	689	884	451	782	83	191	66	41	50	4997
ARGENTINA	225	245	393	863	641	880	450	732	79	179	65	37	50	4839
BOLIVIA	3	12	6	2	17	-	-	17	2	5	1	-	-	65
PARAGUAY	-	-	-	-	3	-	-	3	-	-	-	-	-	6
PERU	3	3	-	3	27	-	-	27	2	7	-	4	-	76
CHILE Y URUGUAY	-	-	-	-	-	-	-	1	-	-	-	-	-	1
COLOMBIA Y VENEZUELA	-	-	-	-	-	-	1	-	-	-	-	-	-	1
OTROS PAISES LATINOAME- RICANOS	-	-	-	-	1	-	-	1	-	-	-	-	-	2
TODOS LOS DEMAS PAISES	-	1	-	-	-	-	-	1	-	-	-	-	-	2
NO ESPECIFICAN	1	-	-	-	-	4	-	-	-	-	-	-	-	5



REINSCRIPTOS

LUGAR DE RESIDENCIA PERMANENTE DEL NUCLEO FAMILIAR - PAIS

	AGRONOMIA Y ZOOTECNIA	ARQUITECTURA Y URBANISMO	BIOQUIMICA, QUI- MICA Y FARMACIA	CIENCIAS ECONOMICAS	CS. EXACTAS Y TECNOLOGIA	DERECHO Y CS. SOCIALES	FILOSOFIA Y LETRAS	MEDICINA	CIENCIAS NATURALES	ODONTOLOGIA	EDUCACION FISICA	ENFERMERIA	A R T E S	T O T A L
T O T A L	748	896	1322	2237	1826	2434	1633	2763	222	294	176	139	195	14839
ARGENTINA	711	834	1295	2218	1711	2430	1625	2494	201	279	175	123	194	14290
BOLIVIA	5	50	21	12	69	3	3	113	14	9	-	2	-	301
PARAGUAY	-	2	-	-	6	-	-	8	-	-	-	-	-	16
PERU	26	9	3	3	36	-	3	139	6	6	-	14	1	246
CHILE Y URUGUAY	-	-	-	1	1	-	-	3	-	-	-	-	-	5
COLOMBIA Y VENEZUELA	4	-	-	-	-	-	-	4	-	-	-	-	-	8
OTROS PAISES LATINOAME- RICANOS	2	-	-	-	-	-	1	1	-	-	-	-	-	4
TODOS LOS DEMAS PAISES	-	1	2	-	3	-	1	-	1	-	1	-	-	9
NO ESPECIFICAN	-	-	1	3	-	1	-	1	-	-	-	-	-	6

TOTAL DE ALUMNOS

LUGAR DE RESIDENCIA PERMANENTE DEL NUCLEO FAMILIAR - PROVINCIA

	AGRONOMIA Y ZOOTECNIA	ARQUITECTURA Y URBANISMO	BIOQUIMICA, QUI- MICA Y FARMACIA	CIENCIAS ECONOMICAS	CS. EXACTAS Y TECNOLOGIA	DERECHO Y CS. SOCIALES	FILOSOFIA Y LETRAS	MEDICINA	CIENCIAS NATURALES	ODONTOLOGIA	EDUCACION FISICA	ENFERMERIA	A R T E S	T O T A L
T O T A L	936	1079	1698	3081	2352	3310	2075	3725	250	413	240	170	214	19379
TUCUMAN	714	739	1261	2809	1744	1894	1808	2172	232	312	150	77	177	11358
CATAMARCA	34	27	56	25	45	130	30	61	7	13	15	26	2	273
JUJUY	50	75	78	37	156	343	62	235	8	28	14	30	6	1124
LA RIOJA	5	4	4	3	10	42	6	4	-	4	3	-	-	24
SALTA	50	60	147	45	172	417	80	423	7	60	22	2	11	1558
SANTIAGO DEL ESTERO	32	111	10	93	170	325	63	268	6	32	10	75	16	1273
BUENOS AIRES Y CAP. FEDERAL	6	6	7	5	6	23	5	12	7	-	3	-	-	80
CHACO, FORMOSA, CORRIENTES E. RIOS, MISIONES Y STA. FE	15	4	23	9	24	21	12	23	3	2	3	2	1	140
CORDOBA, SAN LUIS, MENDOZA, SAN JUAN Y LA PAMPA	6	2	11	4	8	103	8	21	4	3	1	3	-	174
RESTO DEL PAIS	1	1	2	2	2	6	1	2	-	-	1	-	-	18

INSCRIPTOS

LUGAR DE RESIDENCIA PERMANENTE DEL NUCLEO FAMILIAR - PROVINCIA

	AGRONOMIA Y ZOOTECNIA	ARQUITECTURA Y URBANISMO	BIOQUIMICA, QUI- MICA Y FARMACIA	CIENCIAS ECONOMICAS	CS. EXACTAS Y TECNOLOGIA	DERECHO Y CS. SOCIALES	FILOSOFIA Y LETRAS	MEDICINA	CIENCIAS NATURALES	ODONTOLOGIA	EDUCACION FISICA	INGENIERIA	ARTES	TOTAL
T O T A L	225	245	393	863	641	880	450	732	79	179	65	37	50	4339
TUCUMAN	181	179	298	813	488	521	389	444	69	124	41	19	43	3609
CATAMARCA	5	5	9	-	9	52	3	9	2	4	9	1	-	103
JUJUY	5	12	25	10	30	85	15	73	2	13	-	3	3	276
LA RIOJA	1	-	-	-	1	17	1	-	-	1	3	-	-	24
SALTA	17	11	26	13	33	57	18	102	1	20	8	4	1	316
SANTIAGO DEL ESTERO	12	35	26	21	65	116	19	96	2	16	4	9	3	424
BUENOS AIRES Y CAP. FEDERAL	1	2	1	-	-	2	-	3	1	-	-	-	-	10
CHACO, FORMOSA, CORRIENTES, E. RIOS, MISIONES Y STA. FE	1	-	8	4	7	2	2	1	1	1	-	1	-	28
CORDOBA, SAN LUIS, MENDOZA, SAN JUAN Y LA PAMPA	1	1	-	2	3	28	3	4	1	-	-	-	-	43
RESTO DEL PAIS	1	-	-	-	-	-	-	-	-	-	-	-	-	1

REINSCRIPTOS

LUGAR DE RESIDENCIA PERMANENTE DEL NUCLEO FAMILIAR -- PROVINCIA

	AGRONOMIA Y ZOOTECNIA	ARQUITECTURA Y URBANISMO	BIOQUIMICA, QUI- MICA Y FARMACIA	CIENCIAS ECONOMICAS	CS. EXACTAS Y TECNOLOGIA	DERECHO Y CS. SOCIALES	FILOSOFIA Y LETRAS	MEDICINA	CIENCIAS NATURALES	ODONTOLOGIA	EDUCACION FISICA	ENFERMERIA	A R T E S	T O T A L
T O T A L	711	834	1295	2218	1711	2430	1625	2494	201	279	175	123	194	14290
TUCUMAN	533	610	963	1995	1256	1372	1419	1735	169	188	115	71	163	10989
CATAMARCA	29	22	47	25	36	78	27	52	5	9	6	25	4	305
JUJUY	53	63	53	37	126	258	47	162	6	15	18	7	3	848
LA RIOJA	4	4	4	3	9	31	5	4	-	3	-	-	-	67
SALTA	41	49	121	72	141	360	62	321	6	40	14	5	10	1242
SANTIAGO DEL ESTERO	27	76	73	72	113	210	44	172	4	20	14	11	13	849
BUENOS AIRES Y CAP. FEDERAL	5	4	6	5	6	21	5	9	6	-	3	-	-	70
CHACO, FORMOSA, CORRIENTES E. RIOS, MISIONES Y STA. FE	14	4	15	5	17	19	10	20	2	1	3	1	1	112
CORDOBA, SAN LUIS, MENDOZA, SAN JUAN Y LA PAMPA	5	1	11	2	5	75	5	17	3	3	1	3	-	131
RESTO DEL PAIS	-	1	2	2	2	6	1	2	-	-	1	-	-	17



Ministerio de Cultura y Educación  
Universidad Nacional de Tucumán  
ESTADÍSTICAS UNIVERSITARIAS  
RECTORADO

EVOLUCION DE ALUMNOS DE NIVEL SECUNDARIO, ESPECIAL  
Y PRIMARIO POR DEPENDENCIAS

(Período 1971-1975)

	<u>1971</u>	<u>1972</u>	<u>1973</u>	<u>1974</u>	<u>1975</u>
Esc. de Agricultura y Sacarotecnia	355	347	358	376	393
Instituto Técnico	334	373	416	459	470
Esc. de Agricultura, Ganadería y Anexos (Stgo. del Estero)	172	210	229	235	208
Cursos Nocturnos de Perfeccionamiento Técnico para Obreros	368	368	268	296	243
Esc. y Liceo Vocacional Sarmiento	742	759	744	779	792
Gymnasium Universitario	234	243	234	244	252
Esc. de Bellas Artes y Artes Decorativas e Industriales	277	283	266	277	276
Esc. Técnica de la Encuadernación	45	34	35	99	69
Esc. de Minas (S. S. de Jujuy)	130	139	133	143	155
Escuela de Música	229	254	235	248	256
Taller Escuela de Luthería	25	36	29	29	19
TOTAL	2911	3046	2947	3185	3133
Dependencias Transferidas:					
Escuela Técnica (Vespucio-Salta) (*)	239	238	-	-	-
TOTAL GENERAL	3150	3284	2947	3185	3133

(\*) A partir del 1-1-73 pasa a integrar la Universidad Nacional de Salta

ESTADÍSTICAS UNIVERSITARIAS  
R E C T O R A D O

ALUMNOS DE NIVEL SECUNDARIO

POR DEPENDENCIAS Y CARRERAS

AÑO 1975

	<u>Inscriptos</u>	<u>Reinscriptos</u>	<u>Total</u>
ESC. DE AGRICULTURA Y SACAROTECNIA			
Ciclo Básico	245	22	267
Perito Agrónomo	62	11	73
Perito Sacarotécnico	44	9	53
TOTAL	351	42	393
INSTITUTO TECNICO			
Ciclo Básico	229	31	260
Técnico Constructor	80	-	80
Técnico Mecánico Electricista	121	9	130
TOTAL	430	40	470
ESC. DE AGRICULTURA, GANADERIA Y ANEXOS (Stgo. del Estero)			
Perito Agrónomo Ganadero	62	146	208
TOTAL	62	146	208
ESC. Y LICEO VOCACIONAL SARMIENTO			
Ciclo Básico	74	139	213
Bachiller Superior con Intensificación en Ciencias	31	51	82
Bachiller Superior con Intensificación en Humanidades	16	40	56
Perito Mercantil	16	33	49
Maestra Normal Superior Primaria y Jardines de Infantes (Post-Secundario)	22	26	48
TOTAL	159	289	448
GYMNASIUM UNIVERSITARIO			
Bachiller Superior Humanístico	38	141	179
TOTAL	38	141	179



Ministerio de Cultura y Educación  
Universidad Nacional de Tucumán

ESTADÍSTICAS UNIVERSITARIAS  
RECTORADO

ALUMNOS DE NIVEL SECUNDARIO

POR DEPENDENCIAS Y CARRERAS

AÑO 1975

	<u>Inscriptos</u>	<u>Reinscriptos</u>	<u>Total</u>
ESC. DE BELLAS ARTES Y ARTES DECORATIVAS E INDUSTRIALES			
Magisterio en Artes Plásticas	37	106	143
TOTAL	37	106	143
ESCUELA DE MINAS (S. S. de Jujuy)			
Técnico en Minas	45	110	155
TOTAL	45	110	155
ESCUELA DE MUSICA			
Magisterio en Música:			
Piano	11	43	54
Guitarra	9	8	17
Violín	2	4	6
Violoncello	2	4	6
Trompeta	1	1	2
Trombón	-	1	1
Oboe	-	1	1
Flauta	1	-	1
Especialización Instrumental:			
Violín	1	-	1
Trompeta	-	1	1
Clarinete	-	1	1
TOTAL	<u>27</u>	<u>64</u>	<u>91</u>
TOTAL DE ALUMNOS DE NIVEL SECUNDARIO	1149	938	2087

ESTADÍSTICAS UNIVERSITARIAS  
RECTORADO

ALUMNOS DE NIVEL ESPECIAL  
POR DEPENDENCIAS Y CARRERAS  
AÑO 1975

	<u>Inscritos</u>	<u>Reinscritos</u>	<u>Total</u>
CURSOS NOCTURNOS DE PERFECCIONAMIENTO TECNICO PARA OBREROS			
Radiotelegrafía	18	13	31
Radioarmadores	43	20	63
Instalador Electricista	42	17	59
Motores	27	-	27
Tornaría	23	-	23
Televisión	26	14	40
TOTAL	179	64	243
ESCUELA DE BELLAS ARTES Y ARTES DECORATIVAS E INDUSTRIALES			
Curso Preparatorio	75	-	75
Dibujo en Construcciones	25	8	33
Dibujo en Máquinas	7	3	10
Técnico Ceramista	8	7	15
TOTAL	115	18	133
ESCUELA TECNICA DE ENCUADERNACION			
Técnico en Encuadernación	33	36	69
TOTAL	33	36	69
ESCUELA DE MUSICA			
Técnicos Profesionales:			
Trompeta	1	-	1
Fagot	1	-	1
Tuba	1	-	1
TOTAL	3	-	3
TALLER ESCUELA DE LUTERIA			
Curso Técnico Profesional de Lutería	4	6	10
Curso de Especialización, Construcción y Restauración de Guitarras	8	1	9
TOTAL	<u>12</u>	<u>7</u>	<u>19</u>
TOTAL DE ALUMNOS DE NIVEL ESPECIAL	342	125	467





Ministerio de Cultura y Educación  
Universidad Nacional de Tucumán

ESTADÍSTICAS UNIVERSITARIAS  
RECTORADO

ALUMNOS DE NIVEL PRIMARIO

POR DEPENDENCIA

AÑO 1975

ESCUELA Y LICEO VOCACIONAL SARMIENTO

Jardín de Infantes	39
Preparatorio	6
Primario	299
TOTAL	344

GYMNASIUM UNIVERSITARIO

Primario	73
TOTAL	73

ESCUELA DE MUSICA (Especial)

Preparatorio en:	
Piano	66
Guitarra	15
Violín	9
Violoncello	2
Arpa	3
Trompeta	8
Trombón	1
Trompa	2
Oboe	2
Flauta	4
Clarinete	7
Vientos	2
Sin Especificar	41
TOTAL	<u>162</u>

TOTAL DE ALUMNOS DE NIVEL PRIMARIO 579



Ministerio de Cultura y Educación  
Universidad Nacional de Tucumán

ESTADÍSTICAS UNIVERSITARIAS  
RECTORADO

EGRESADOS SECUNDARIOS Y ESPECIALES

AÑOS 1973 y 1974

ESC. DE AGRICULTURA Y SACAROTECNIA	<u>1973</u>	<u>1974</u>
Perito Agrónomo	28	23
Perito Sacarotécnico	5	10
TOTAL	33	33
INSTITUTO TECNICO		
Técnico Mecánico Electricista	8	19
Técnico Constructor	13	14
TOTAL	21	33
ESC. DE AGRICULTURA, GANADERIA Y ANEXOS (Stgo. del Estero)		
Perito Agrónomo Ganadero	14	14
TOTAL	14	14
CURSOS NOCTURNOS DE PERFECCIONAMIENTO TECNICO PARA OBREROS		
Radiotelegrafía	4	3
Radioarmadores	13	12
Instalador Electricista	8	6
Motores	5	4
Tornaría	11	9
Televisión	5	3
TOTAL	46	37
ESC. Y LICEO VOCACIONAL SARMIENTO		
Bachiller Superior con Intensificación en Humanidades	18	8
Bachiller Superior con Intensificación en Ciencias	26	25
Perito Mercantil	10	20
Maestra Normal Superior Primaria y Jardines de Infantes (Post-Secundario)	27	28
TOTAL	81	81



Ministerio de Cultura y Educación  
Universidad Nacional de Tucumán

ESTADÍSTICAS UNIVERSITARIAS  
RECTORADO

EGRESADOS SECUNDARIOS Y ESPECIALES

AÑOS 1973 y 1974

	<u>1973</u>	<u>1974</u>
GYMNASIUM UNIVERSITARIO		
Bachiller Humanístico	17	21
TOTAL	17	21
ESCUELA DE BELLAS ARTES Y ARTES DECORATIVAS E INDUSTRIALES		
Magisterio en Artes Plásticas	13	15
Dibujo Técnico en Construcciones	20	19
Dibujo Técnico en Máquinas	6	4
Técnico Ceramista	3	6
TOTAL	42	44
ESC. TECNICA DE LA ENCUADERNACION		
Técnico en Encuadernación	9	19
TOTAL	9	19
ESC. DE MINAS (S. S. de Jujuy)		
Técnico en Minas	9	7
TOTAL	9	7
ESCUELA DE MUSICA		
Magisterio en Música	1	2
TOTAL	1	2
TALLER ESCUELA DE LUTHERIA		
Maestro Técnico Luthier	2	-
Curso de Especialización en Const. y Restauración de Guitarras	-	3
TOTAL	<u>2</u>	<u>3</u>
TOTAL EGRESADOS SECUNDARIOS Y ESPECIALES	275	294



Ministerio de Cultura y Educación  
Universidad Nacional de Tucumán

ESTADÍSTICAS UNIVERSITARIAS  
RECTORADO

DISTRIBUCION DE CARGOS CUBIERTOS DEL PERSONAL DE LA UNIVERSIDAD NACIONAL DE TUCUMAN

POR NIVEL ACADÉMICO Y DEPENDENCIA DONDE SE DESEMPEÑA

	DOCENTES				NO DOCENTES				TOTAL U. N. T.
	Univers. (*)	Esc. Secund. Esp. y Primaria (*)	Rectorado	TOTAL	Univers.	Esc. Secund. Esp. y Primaria (*)	Rectorado	TOTAL	
Fac. Agronomía y Zootec.	193	89 (1)	-	282	163	48 (1)	-	211	493
Fac. Arquitectura y Urb.	153	-	-	153	77	-	-	77	230
Fac. Bioq. Q. y Farmacia	250	-	-	250	98	-	-	98	348
Fac. Cs. Económicas	199	-	-	199	52	-	-	52	251
Fac. Cs. Exactas y Tec.	405	125 (2)	-	530	154	24 (2)	-	178	708
Fac. Cs. Naturales	120	32 (3)	-	152	39	18 (3)	-	57	209
Fac. Derecho y Cs. Sociales	157	-	-	157	54	-	-	54	211
Fac. Filosofía y Letras	204	202 (4)	-	406	78	30 (4)	-	108	514
Fac. Medicina	377	-	-	377	192	-	-	192	569
Dpto. Artes	45	126 (5)	-	171	118	14 (5)	-	132	303
Fac. Odontología	92	-	-	92	32	-	-	32	124
Esc. Educación Física	48	-	-	48	42	-	-	42	90
Esc. Enfermería	25	-	-	25	17	-	-	17	42
Inst. Biología de Altura	5	-	-	5	13	-	-	13	18
Inst. Miguel Lillo	17	-	-	17	26	-	-	26	43
Rectorado	-	-	40	40	-	-	520	520	560
Dir. Construc. Univers.	-	-	-	-	-	-	156	156	156
Imprenta Universitaria	-	-	-	-	-	-	72	72	72
Inst. Cinefotográfico	-	-	-	-	-	-	21	21	21
Inst. Geología y Minería	-	-	-	-	32	-	-	32	32
Residencias y Comedores	-	-	-	-	-	-	221	221	221
Fincas	-	-	-	-	-	-	9	9	9
Canal 10 T.V.U.	-	-	-	-	-	-	117	117	117
Servicio Médico	-	-	-	-	-	-	27	27	27
Servicio Automotores	-	-	-	-	-	-	60	60	60
Teatro Universitario	-	-	-	-	-	-	22	22	22
<b>TOTAL</b>	<b>2290</b>	<b>574</b>	<b>40</b>	<b>2904</b>	<b>1187</b>	<b>134</b>	<b>1225</b>	<b>2546</b>	<b>5450</b>

FUENTE: Planilla de liquidación de sueldos de Setiembre de 1975.

(\*) - Se incluye al personal a cargo del Tríptico.

(\*) - Cada 10 Horas Cátedras se considera un cargo

(1) - Esc. de Agronomía y Zootecnia, Esc. de Ganadería y Anexos (El Zanjón-Santiago del Estero).

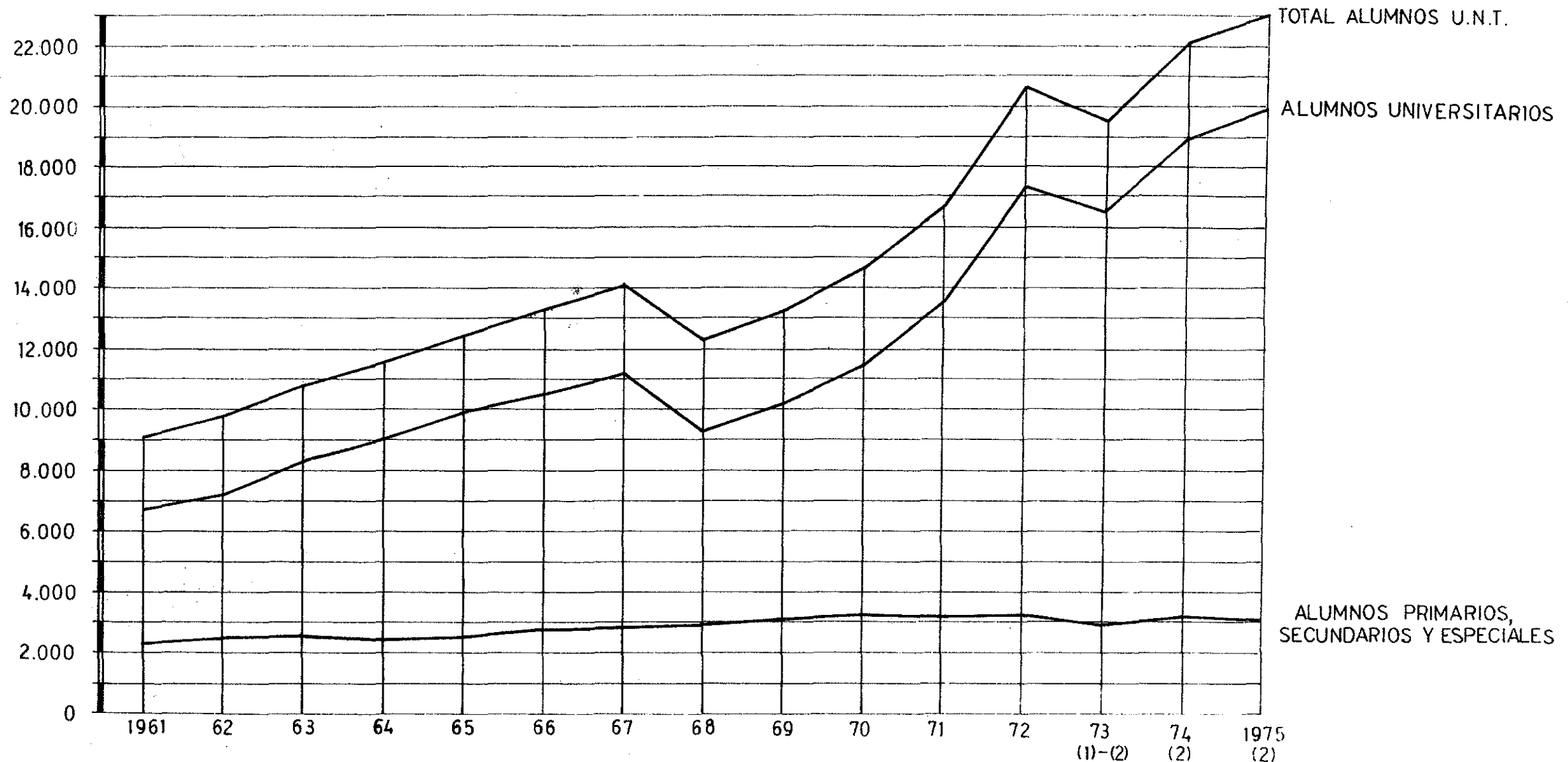
(2) - Instituto Técnico, Curso Nocturno de Perfeccionamiento Técnico para Obreros y Curso de Encuadernación.

(3) - Escuela de Minas de Jujuy.

(4) - Escuela y Liceo Vocacional Sarmiento y Gymnasium Universitario.

(5) - Escuela de Bellas Artes y Artes Decorativas e Industriales y Taller escuela de Luthería.

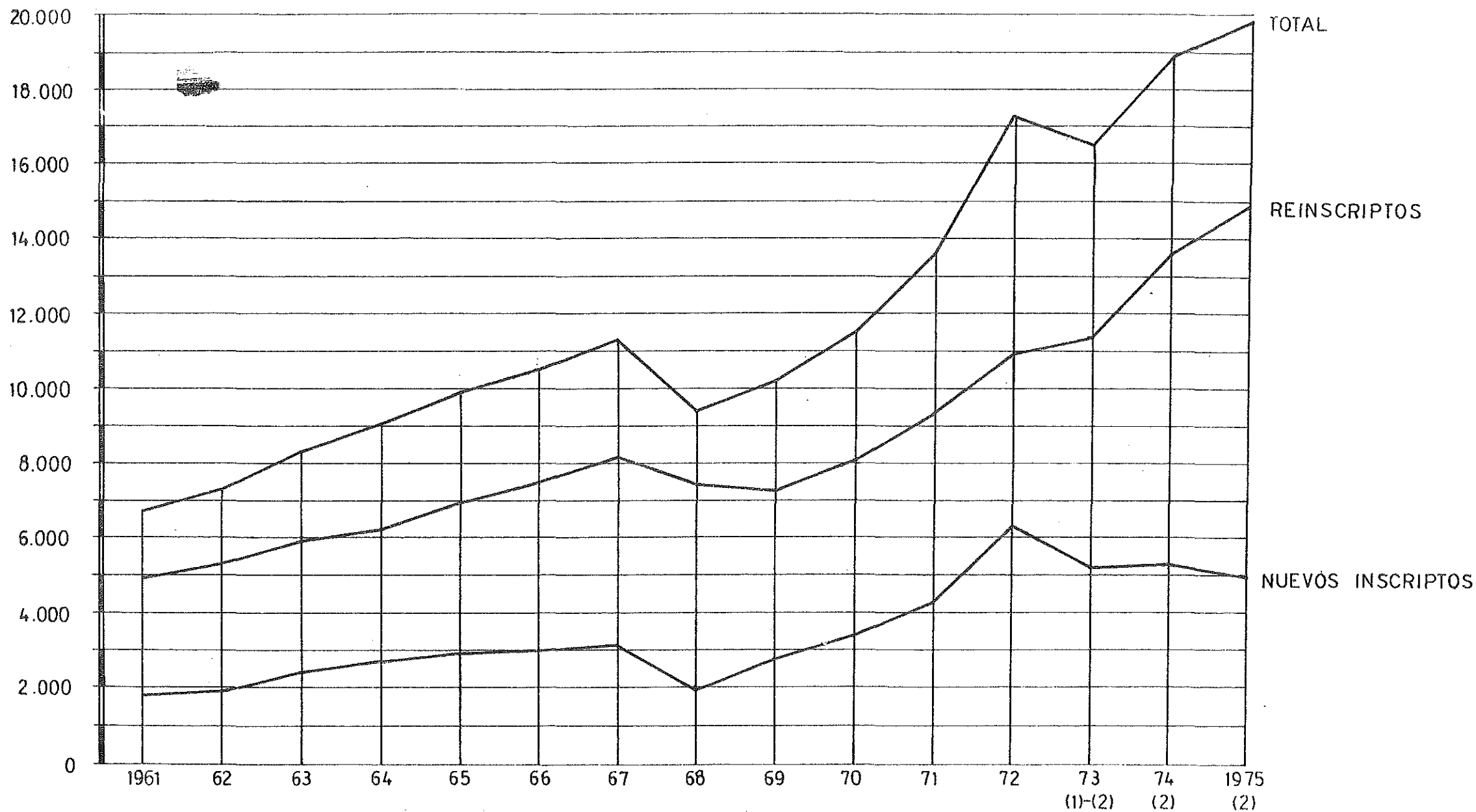
# GRAFICO COMPARATIVO DEL TOTAL DE ALUMNOS DE LA UNIVERSIDAD NACIONAL DE TUCUMAN - PERIODO 1961-1975 Niveles Universitarios, Secundarios, Primarios y Especiales



(1) - Se incorporan a la Universidad Nacional de Salta la Facultad de Ciencias Naturales y los Departamentos de Humanidades, Ciencias Económicas y Escuela Técnica de Vespucio

(2) - Datos provisionales

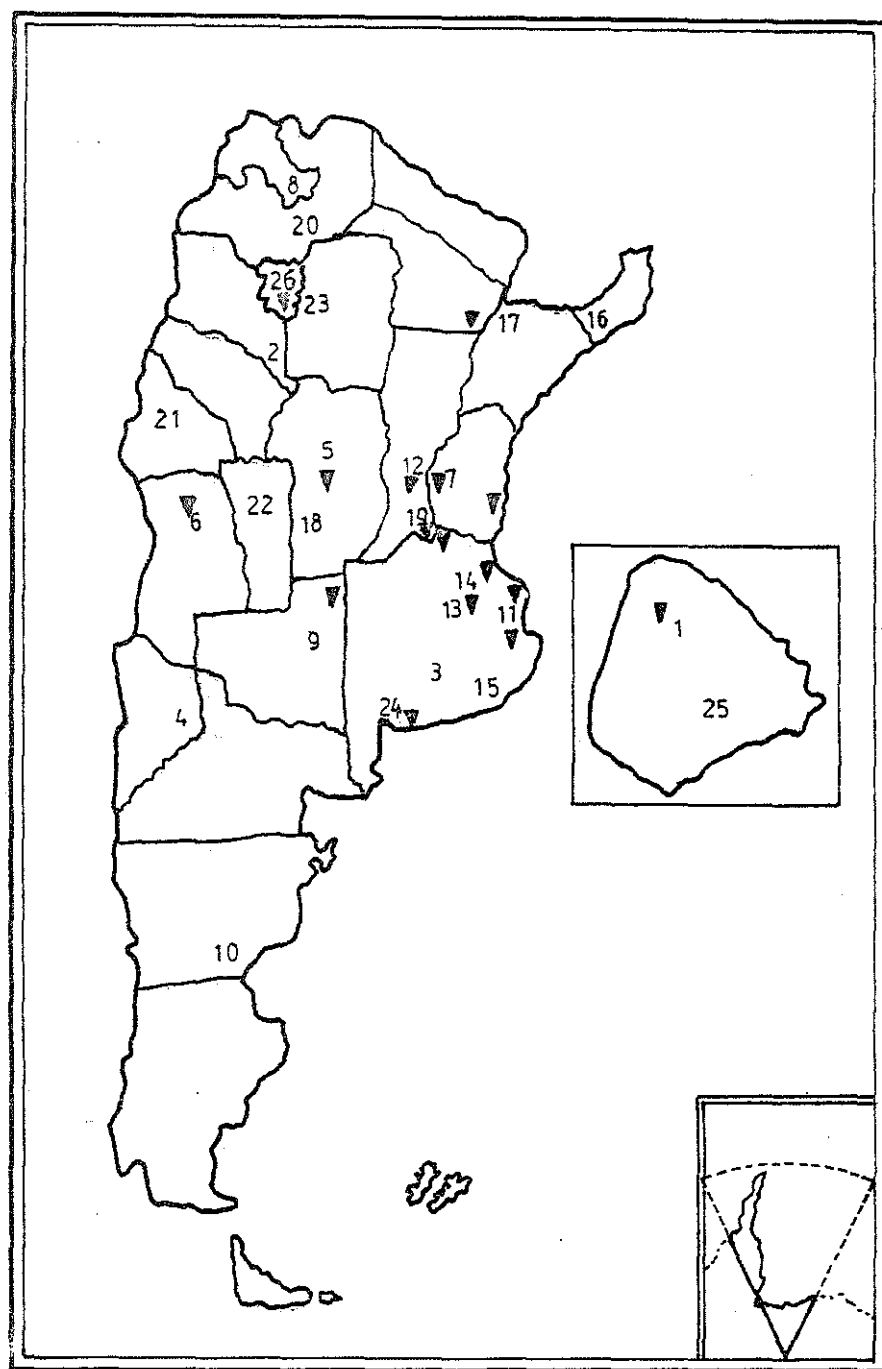
# GRAFICO COMPARATIVO DE LA POBLACION ESTUDIANTIL TOTAL -PERIODO 1961-1975 -(Nivel Universitario)-



(1) - Se incorporan a la Universidad Nacional de Salta la Facultad de Ciencias Naturales y los Departamentos de Humanidades, Ciencias Económicas y Escuela Técnica de Vespucio

(?) - Datos provisionarios

UBICACION GEOGRAFICA DE LAS UNIVERSIDADES NACIONALES ARGENTINAS



- |                  |                      |                          |
|------------------|----------------------|--------------------------|
| 1 - BUENOS AIRES | 9 - LA PAMPA         | 17 - NORDESTE            |
| 2 - CATAMARCA    | 10 - LA PATAGONIA    | 18 - RIO CUARTO          |
| 3 - CENTRO       | 11 - LA PLATA        | 19 - ROSARIO             |
| 4 - COMAHUE      | 12 - LITORAL         | 20 - SALTA               |
| 5 - CORDOBA      | 13 - LOMAS DE ZAMORA | 21 - SAN JUAN            |
| 6 - CUYO         | 14 - LUJAN           | 22 - SAN LUIS            |
| 7 - ENTRE RIOS   | 15 - MAR DEL PLATA   | 23 - SANTIAGO DEL ESTERO |
| 8 - JUJUY        | 16 - MISIONES        | 24 - SUR                 |
| 25 - TECNOLOGICA | ▼ Fac. Regionales    | 26 - TUCUMAN             |