


372.879

A37

dirección nacional de
educación física
deportes y
recreación

fiesta




de la

educación física

REALIZADO POR LAS
PROFESORAS:

- Delio MARCELO de GUTIERREZ
- Susana GONZALEZ de TAMBURI
- Irene O. AVALOS



ministerio de
cultura y
educación

1981

FIESTA DE LA EDUCACION FISICA AÑO 1981

D E S F I L E

Marcación de la pista: 8 andariveles - 24 sectores (16, 6) m) indicados en el borde interno por banderita de Atletismo.

ORDEN DE DESFILE

Primera Parte:

1. - Entrada a la carrera de un atleta portando antorcha y encendido de llama.
2. - Iniciación desfile alumnas INEF, portando Bandera Argentina.
3. - Iniciación desfile alumnos INEF.
4. - Desfile de delegaciones representativas de 16 establecimientos (8 de niñas, 8 de varones) de mayor participación en Torneos Intercolegiales (últimos cinco años)
5. - Desfile de abanderados (156) de los establecimientos participantes en las Competencias Intercolegiales año 1981.

Segunda Parte:

1. - Avance sobre el campo de alumnas del INEF portando Bandera Argentina, escoltadas por los abanderados del INEF y de los 16 colegios mencionados.
2. - Avance y formación sobre el campo, de los alumnos del INEF, abanderados y delegaciones de los establecimientos.

Tercera Parte:

Movimientos en el campo de: INEF , colegios y abanderados.

Cuarta Parte:

1. - Himnos Nacional Argentino.
2. - Palabras alusivas.
3. - Entrega de "Copa de Conjunto", Torneo Intercolegial.

Quinta Parte:

1. - Iniciación de salida Bandera Argentina
2. - Salida INEF Buenos Aires.
3. - Salidas colegios sector izquierdo del campo
4. - Salida INEF San Fernando
5. - Salida colegios sector derecho del campo
6. - Salida de abanderados.

PRIMERA PARTE

(Desf. 2)

DETALLE

1. - Entrada a la carrera del atleta portando antorcha:

El portador de la antorcha realizará su entrada por la puerta de acceso ubicada por debajo y costado izquierdo de la tribuna de periodistas (contrafrente). Se dirigirá por pista hacia la derecha hasta ubicarse a la altura de la línea central de la cancha y realizará la presentación de la antorcha, elevándola.

Inmediatamente se dirigirá a la carrera, hacia el lugar donde se encuentra la lámpara para ser encendida.

2. - Desfile de alumnas de INEF portando Bandera Argentina:

La Bandera Argentina será portada por 22 alumnas del INEF (11 de cada lado) ubicadas equidistantemente. Se encontrarán ubicadas para el comienzo del desfile en la "Puerta Maratón".

TIEMPOS:

1 a 16 Avanzan hacia pista y realizan conversión izquierda tomando el centro de la misma (andariveles 4 y 5).

1 a 576 Comienzan el avance recorriendo la pista en el sentido de las agujas del reloj.

Realizan un recorrido total de $3/4$ de vuelta, es decir de 18 sectores, avanzando cada 32 pasos, un sector.

577 a 624 Al llegar por el contrafrente a la altura de la línea central de la cancha (centro de 3a. banderita azul y 4a. roja), realizan conversión a la derecha y avanzan sobre la franja de césped externa de la cancha, continuando sobre el campo de juego hasta encontrar la 1ra. fila de marcas rojas, (fila 1 de colegios ubicados en 4to. término). Avance total sobre el campo de juego (1 sector).

3. - Desfile del Instituto Nacional de Educación Física:

Formación: 2 abanderados

Bloque formado por 16 escuadras de 8 alumnos cada una
Escuadras: 1a. a 8a. INEF Bs. As. (Hileras 1-2-7-8-Var.)
(Hileras 3-4-5-6-Niñ.)

Escuadras 9a. a 16a. INEF S. Fdo. (Hileras 1-2-7-8-Var.)
(Hileras 3-4-5-6-Niñ.)

Total de alumnos: 128

Distancia entre escuadras: 1. 10 mts.

Distancia entre hileras: 1. 10 mts.

Abanderados: Frente a la 3a. y 6a. hileras.

Dos profesores: ubicados a la derecha del bloque de alumnos y a la altura de la 1a. y 9. escuadras.

TIEMPOS:

33 a 64 Acceso: por "Puerta Maratón" a continuación de la Bandera Argentina.

Recorrido: Realizan conversión a la izquierda tomando cada hilera al centro del andarivel correspondiente y marcan en el lugar.

Abanderados avanzan por andariveles 3 y 6.

65 a 594 Realizan un recorrido de $3/4$ de vuelta, 18 sectores; al llegar a esta posición (abanderados a la altura de la línea central de la cancha), el bloque se detiene y marca el paso en el lugar 16 tiempos, mientras que los abanderados realizan giro por derecha, y avanzan con el nuevo frente, hasta llegar a la altura de la 8a. fila de marcas del sector.

(Desf. 3)

De allí, el abanderado de INEF Bs. As. se desplaza en diagonal hacia la izquierda y el abanderado del INEF S. Fernando hacia la derecha, una marca dentro del campo. El bloque de INEF, luego de marcar el paso en el lugar los 16 tiempos, reanuda el avance por el contrafrente, quedando la 1ra. escuadra a la altura de la bandera AMARILLA, la 8a. escuadra a la altura de la bandera ROJA, la 9a. escuadra a la altura de la bandera AZUL y 16a. escuadra a la altura de la bandera BLANCA.

- En 16 T. Al llegar a esa posición realizan 1/4 de giro sobre la marcha por derecha y avanzan sobre franja de césped hasta la línea del campo de juego (marcas azules).
- En 32 T. Al llegar a esa altura realizan: INEF Bs. As.: 1/4 de giro sobre la marcha por izquierda, y avanzan 8 marcas. INEF S. Fernando: 1/4 de giro sobre la marca por derecha y avanzan 8 marcas.
- En 12 T. Una vez recorridas las 8 marcas realizan 1/4 de giro sobre la marcha: INEF Bs. As. por derecha e INEF San Fernando por izquierda, y avanzan al campo de juego 3 marcas: 1ra. escuadra se ubica en la 5a. fila del sector y demás escuadras cierran distancias al frente (Máxima).
- Al llegar a la posición indicada se realiza el "Alto" esperando en posición de firmes, el momento de realizar el avance al frente del campo.
- Los profesores que estaban ubicados en la 1a. y 9a. escuadra mantienen sus posiciones acompañando el movimiento de los alumnos.

4. - Desfile de Delegaciones de Colegios

Total de delegaciones: 16 , 8 establecimientos de varones
8 establecimientos de niñas.

Formación: Ver gráfico adjunto.

Distancia entre las escoltas: 1.10 ms. a la 1ra. escuadra.

Distancia del abanderado: a 2.20 mts. de la 1ra. escuadra.

Distancia del alumno portacartel: a 3.30 mts. de la 1ra. escuadra.

Profesor: a la derecha del grupo, borde interno de pista y a la altura de la 1ra. escuadra.

ORDEN DE DESFILE:

Colegio n° 1 ; MICHEL HAM

Colegio n° 2 ; LA SALLE - FLORIDA

Colegio n° 3 ; NORTHLANDS

Colegio n° 4 ; GOETHE SCHULE

Colegio n° 5 ; SAN ANDRES

Colegio n° 6 ; LICEO MILITAR "GENERAL SAN MARTIN"

Colegio n° 7 ; HOLTERS

Colegio n° 8 ; SAN MARTIN DE AVELLANEDA

Colegio n° 9 ; SWORN

Colegio n° 10 ; SAN ROMAN

Colegio n° 11 ; ESCLAVAS DEL SAGRADO CORAZON

Colegio n° 12 ; COLEGIO NACIONAL N° 12

Colegio n° 13 ; INSTITUTO BALLESTER

Colegio n° 14 ; INSTITUTO EMAUS

Colegio n° 15 ; ESCUELA NORMAL N° 4

Colegio n° 16 ; ASOCIACION ESCUELAS LINCOLN

LA ENTRADA A PISTA Y EL AVANCE DE LOS COLEGIOS SE HARA CON CUENTAS PARCIALES DE 32 TIEMPOS.

COLEGIO 1:

- T. 1 al 16 Acceso: Por "Puerta Maratón" a continuación del INEF
Luego del T. 32 de éste.
Recorrido: Realizan conversión a la izquierda, tomando
ubicación en pista de acuerdo a lo establecido en el gráfi-
co N° 1. -
- T. 17 al 32 Marcar el paso en el lugar.
T. 33 Avanzan por pista.

COLEGIO 2:

- El T. 1 de este colegio corresponde al T. 33 del Colegio 1.
- T. 1 al 8 Marcan en el lugar en "Puerta Maratón"
- T. 9 al 32 Realizan conversión a la izquierda, tomando ubicación en
pista, de acuerdo a lo establecido en el gráfico y marcan
el paso en el lugar.
- T. 33 Avanzan por pista.

EL RESTO DE LOS COLEGIOS REALIZAN ESTOS 32 TIEMPOS DESCRITOS PARA EL COLEGIO 2, DE IGUAL FORMA.

SECTORES A AVANZAR

PARA TODOS LOS ESTABLECIMIENTOS:

Al llegar las escoltas a la posición que se detalla a continuación, éstas marcarán en el lugar 2 tiempos mientras que el bloque avanza hasta la línea de escoltas y se incorpora formando con ellas la 1ra. escuadra. También marcarán en el lugar esos 2 tiempos, el portacartel y el abanderado de cada delegación.

COLEGIOS 1 y 9:

21 sectores hasta que la primera escuadra se encuentra a la altura de la última banderita azul de la línea de contrafrente de la cancha.

COLEGIOS 2 y 10:

20 y 1/4 sectores, hasta que la 6ta. escuadra se encuentra 1/2 marca antes de la última banderita ROJA de la línea de contrafrente.

COLEGIOS 3 y 11:

20 sectores : hasta que la primera escuadra, se encuentra a la altura de la 5ta. banderita AZUL de la línea de contrafrente.

COLEGIOS 4 y 12:

19 y 1/4 sectores: hasta que la 6ta. escuadra se encuentra 1/2 marca antes, de la 5ta. banderita ROJA de la línea de contrafrente.

COLEGIOS 5 y 13:

17 sectores: hasta que la 1ra. escuadra, se encuentra 1/2 marca antes de la 2da. banderita AZUL de la línea del contrafrente.

COLEGIOS 6 y 14:

16 y 1/4 sectores: hasta que la 6ta. escuadra se encuentra a la altura de la 2da, banderita ROJA de la línea de contrafrente.

COLEGIOS 7 y 15:

16 sectores: hasta que la primera escuadra se encuentra 1/2 marca antes de la 2da. banderita AZUL de la línea de contrafrente.

COLEGIOS 8 y 16:

15 y 1/4 sectores: hasta que la 6ta. escuadra se encuentra a la altura de la 1ra. banderita ROJA de línea de contrafrente.

COLEGIOS 1 al 8:

Al llegar cada delegación a la posición indicada, realiza 1/4 giro sobre la marcha, hacia la derecha y avanza con el nuevo frente sobre la franja de césped paralela a la cancha, hasta ubicarse la 1ra. fila en la línea límite de la misma, (fila de marcas AZULES) . Demás filas cierran distancias al frente (máxima).

El abanderado: continúa el avance sobre la cancha 1 marca (fila de marcas verdes).

El portacartel: continúa el avance sobre la cancha 1/2 marca más que la delegación (entre marcas azules y verdes) y previo 1/4 de giro sobre la marcha por derecha avanzan: Colegios 1-2-3-4: 4 marcas y Colegios 5-6-7-8: 1/2 marca. Al llegar a esa posición realizan 1/4 de giro sobre la marcha por izquierda quedando con vista el frente del campo.

Los abanderados: Realizan conversión a la derecha o izquierda según corresponda y avanzan, por la 7a. fila de marcas, hasta ubicarse con diferencia de 1/2 marca entre sí a continuación del abanderado de INEF.

COLEGIOS 9 y 16:

Al llegar cada delegación a la posición indicada, realiza 1/4 de giro sobre la marcha, hacia la derecha y avanza con el nuevo frente sobre la franja de césped paralela a la cancha, hasta ubicarse la 1ra. fila a una distancia de 2 metros del colegio ubicado adelante (Nos. 1 al 8) Demás filas cierran distancias al frente (Máxima)

El abanderado: continúa avanzando hasta llegar a fila de marcas azules y avanza sobre la cancha 1 marca (fila de marcas verdes).

El portacartel: continúa avanzando un metro más que la delegación y previo 1/4 giro sobre la marcha por derecha, avanzan Colegios 9-10-11 y 12 la distancia de 4 marcas quedando alineado con el portacartel del colegio de adelante; y colegios 13-14-15 y 16, la distancia de 1/2 marca quedando alineado con el portacartel del colegio de adelante.

Al llegar a esa posición realizan 1/4 de giro sobre la marcha por izquierda quedando con vista al frente del campo.

Los abanderados: realizan conversión a la derecha o izquierda según corresponda y avanzan por la 7a. fila de marcas, hasta ubicarse con diferencia de 1/2 marca entre sí a continuación de los abanderados de Colegios 1 y 8.

Los profesores: realizan el mismo recorrido que los portacarteles y se ubican detrás de éstos.

5. - Desfile de abanderados:

Formación: Un bloque formado por 13 escuadras de 12 alumnos cada una:

Escuadras impares : Niñas

Escuadras pares: Varones.

Distancia entre escuadras: 1. 10 mts.

3 profesores a la derecha del bloque (altura 1a., 7a. y 13a. escuadra)
TOTAL 156 alumnos

Acceso: Por "Puerta Maratón" a continuación de las delegaciones de establecimientos, a los 32 tiempos, de la última delegación.

Recorrido: Al entrar en pista realizan conversión a la izquierda tomando cada hilera el lugar que le corresponde según Gráfico N° 1.

Recorren la pista en el sentido de las agujas del reloj realizando 3/4 de vuelta.

Avanzan cada 32 pasos 1 sector.

Sectores a avanzar:

Hileras 1 a 6: 18 sectores, hasta que la escuadra N° 1 quede a la altura de la 3a. banderita AZUL, de la línea de contrafrente, y la escuadra N° 13 una marca después de la 3ra. banderita ROJA de la línea de contrafrente.

Hileras 7 a 12: 19 sectores: siguen avanzando por pista un sector más (mientras que hileras 1 a 6 siguen marcando el paso en el lugar) hasta que la escuadra N° 1 quede a una marca antes de la 4ta. banderita AZUL, y la N° 13 a la altura de la 4ta. banderita ROJA de la línea del contrafrente.

Las hileras 1 a 6 esperarán 28 tiempos marcando en el lugar a que las otras hileras (7 a 12) lleguen al lugar citado; luego todos realizarán 1/4 de giro sobre la marcha por derecha, y las escuadras 1 a 6 (antes hileras 1 a 6) marcarán el paso en el lugar mientras las escuadras 7 a 12 (antes hileras 7 a 12) avanzan hacia borde interno de pista hasta la altura de las escuadras 1 a 6.

Al llegar a esta posición, todos los abanderados avanzan hasta que las 1ras. escuadras llegan a la línea límite del campo de juego (marcas AZULES).

Primera fila: sobre marcas, marca el paso en el lugar.

Filas siguientes: cierran distancias al frente (1 brazo).

Profesores: dan el alto.

NOTA: Al llegar a formación cerrada, todos los alumnos flexionan el brazo derecho que sostiene el asta, acercando la bandera a su cuerpo.

Avance de escoltas de INEF que forman arco

Salen a continuación de la Bandera Argentina las alumnas 1 y 14 a 3 mts. de las últimas alumnas que llevan la Bandera.

1 al 16 Alumnas 1 y 14 se ubican sobre líneas divisorias de andarivel 1 y 2 y 7 y 8 respectivamente. Las demás completan semicírculo, quedando alumna 7 en la mitad de andarivel 4 y alumna 8 en la mitad de andarivel 5.

1 al 576 Comienzan el avance recorriendo la pista en el sentido de las agujas del reloj, en un total de 3/4 de vuelta (18 sectores) avanzando 32 pasos, 1 sector.

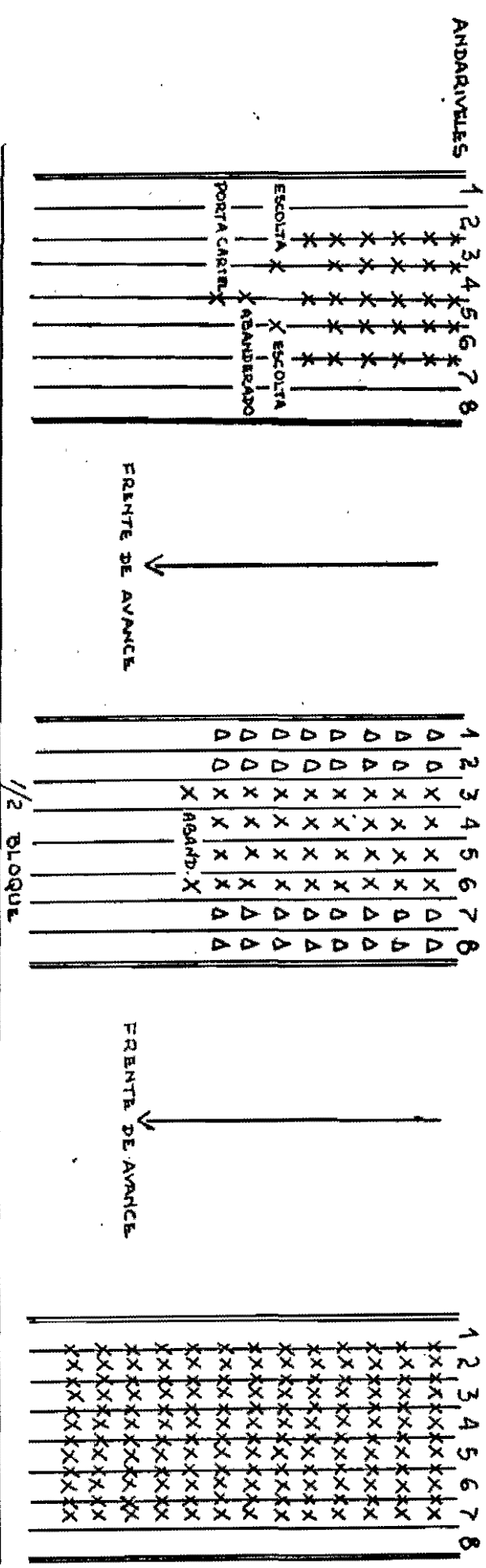
577 al 601 Al llegar por el contrafrente a la altura de la 3ra. bandera Azul, alumnas 1 y 14 se detienen marcando en el lugar y las demás de a línea formando una fila. De alumnas 1 a 7, marcan en el lugar. De alumnas 8 a 14, avanzan 1 marca. Todas giran sobre la marcha hacia el frente del campo y avanzan sobre césped hasta fila de marcas Rojas.

COLEGIOS


INEF

ABANDERADOS

1. UBICACION DE ALUMNOS PREPARADOS PARA AVANCE POR PISTA




2. UBICACION DE ALUMNOS PREPARADOS PARA AVANCE AL CAMPO



Δ INEF VARONES
X INEF MUJERES

SECTORES

CONTRAFRENTE

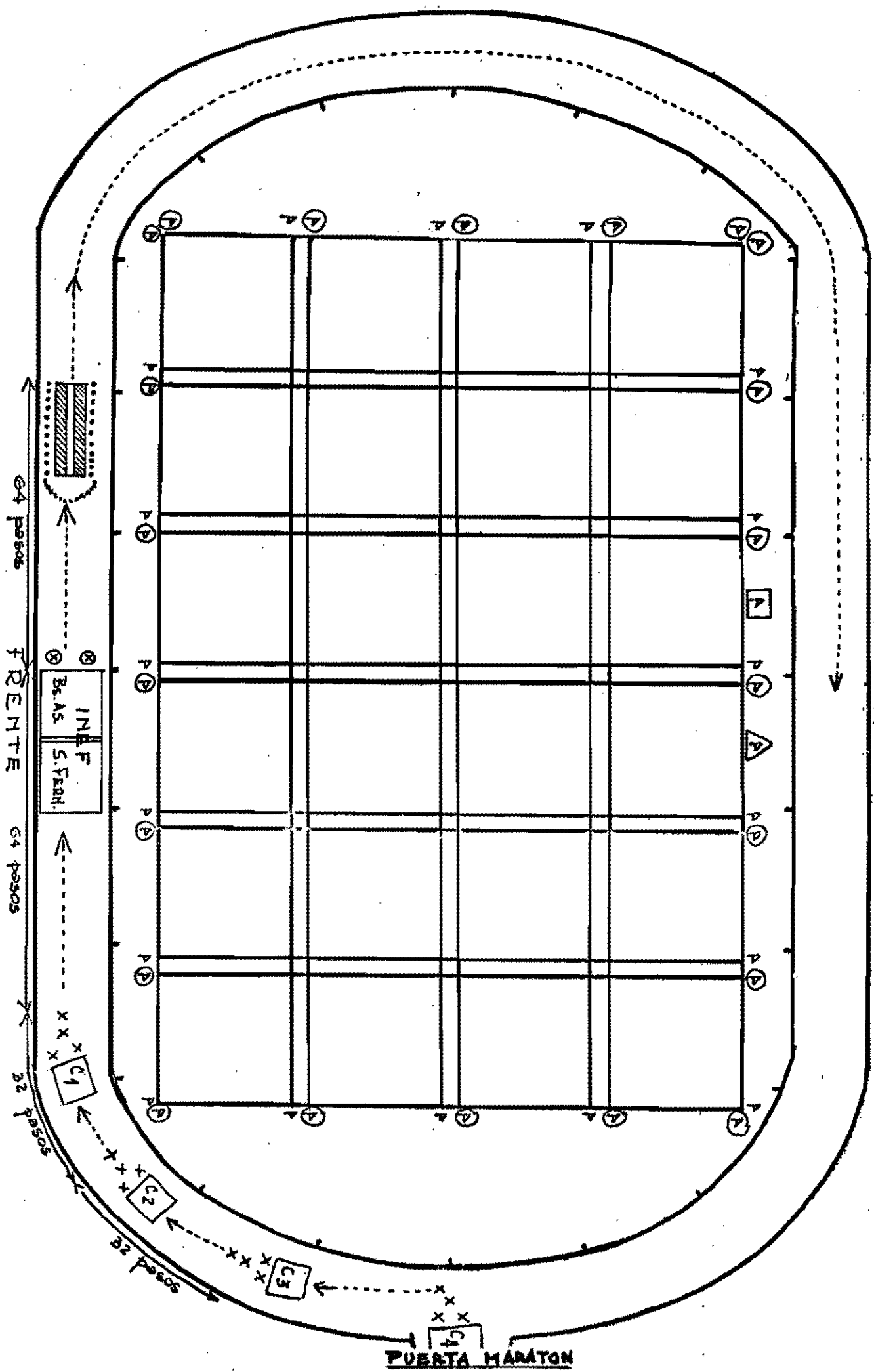


FRENTE

PUERTA MARATON

AVANCE SOBRE PISTA

CONTRA FRENTE



P AZUL
P ROSA

64 pasos

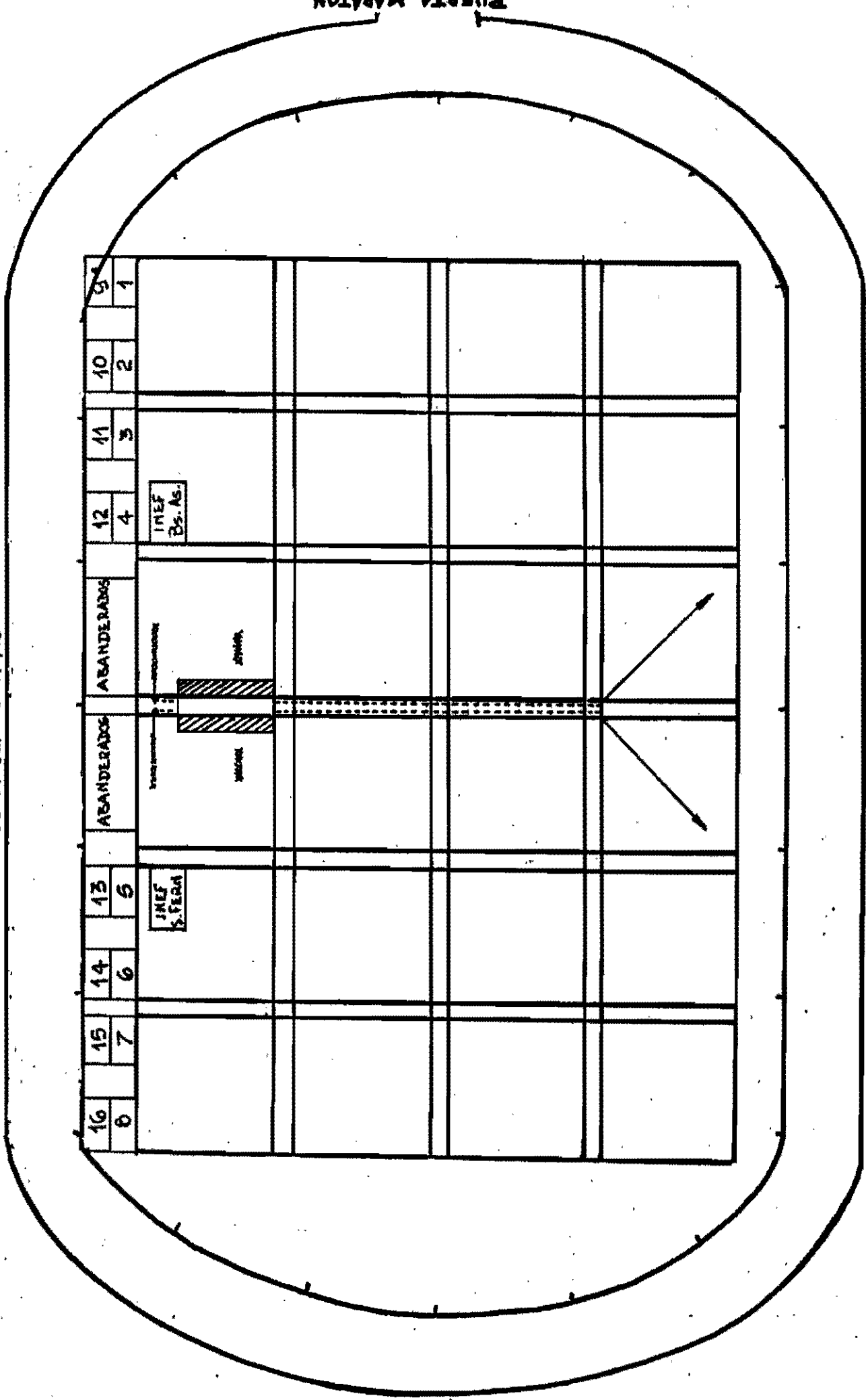
FRENTE

64 pasos

32 pasos

PUERTA MARATON

UBICACION PARA EL AVANCE AL CAMPO
CONTRAFRENTE


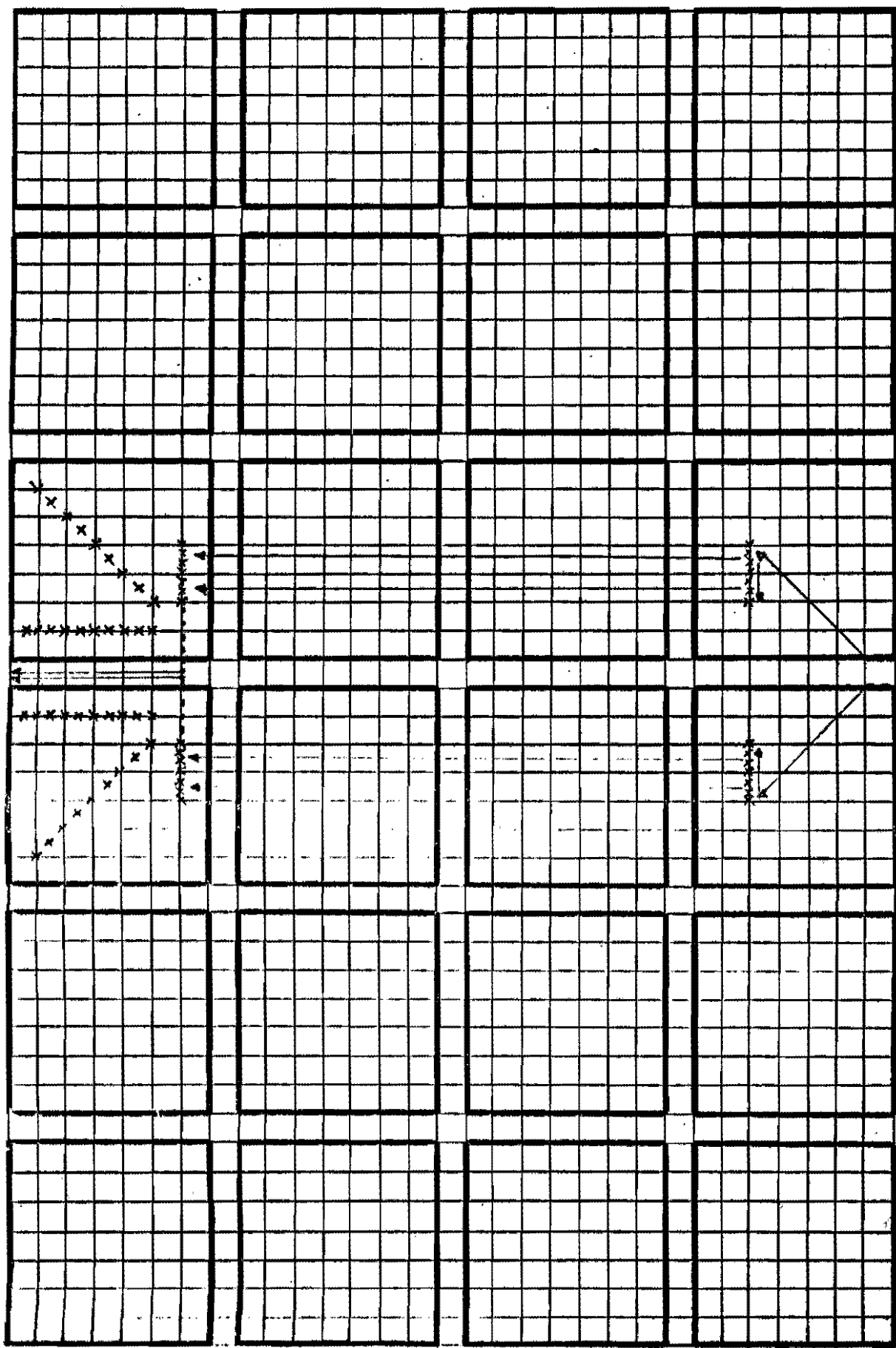


16	15	14	13	ABANDERADOS		ABANDERADOS		12	11	10	9
8	7	6	5	JEFES S. FERRA		JEFES D. AS.		4	3	2	1

FRENTE

PUERTA MARATON

TRABAJO DEL
ARCO ESCOLTA



SEGUNDA PARTEFORMACION CENTRALI. - Avance de las alumnas del INEF portando Bandera Argentina:

Escortadas por: 14 alumnas del INEF Que formaban Arco.
2 abanderados del INEF.
16 abanderados de los Colegios.

- 1 al 64 : Comienzan el avance en el 1er. tiempo, avanzando **cada** 4 pasos 1 marca y recorriendo 16 marcas. Los abanderados de INEF y relegaciones, realizan 1/4 de giro por derecha o izquierda, según corresponda y avanzan a continuación de la Bandera Argentina, con separación de una marca de ésta. Las alumnas que formaban arco avanzan hacia el frente del campo, 20 marcas y marcan en el lugar.
- 65 a 96 : Continúa el avance 8 marcas más hasta llegar: ~~borde interior~~ de Bandera a línea límite del frente del campo (1ra, línea de marcas Rojas. Bandera se detiene y espera en el lugar). En el tiempo 92 los abanderados de INEF llegan INEF S. Fernando a la fila 8 e hilera 8 del sector 3 e INEF Bs. As. a la fila 8 e hilera 1 del sector 4. De allí toman la diagonal de los sectores mencionados avanzando 6 marcas (terminan en el compás 116)

II. - Avance de INEF :

- 1 al 64 Marcan el paso en el lugar.
- 65 al 176 Avanza la primera escuadra de cada bloque 1 marca en 4 tiempos. Mientras tanto las demás escuadras cierran distancias al frente para ubicarse, las escuadras N° 2 en marca para salir en el tiempo 5. Las escuadras van quedando con ~~separación de una~~ separación de una marca, saliendo al avance 1 escuadra cada 4 tpos.
- 176 al 192 Marcan paso en el lugar: 1ra, escuadra en fila 1 de 10 marcas del frente de la cancha.

III. - Avance de delegaciones de Colegios:COLEGIOS N° 1 al N° 8:

- 1 al 64 Marcan en el lugar.
- 65 y 66 Comienza el avance del portacartel (1/2 marca adelantado con respecto a la 1ra. escuadra). Demás escuadras repliegan al frente y los alumnos de escuadra 2 se ubican en 4 marcas de partida.
- 67- 68 Comienza el avance de los alumnos de escuadra 2.
- 69 y 70 Comienza el avance de los alumnos de escuadra 3.
- 71 - 72 Comienza el avance de los alumnos de escuadra 4.
- 73 - 74 Comienza el avance de los alumnos de escuadra 5. Cada 4 pasos de avanza 1 marca. Separación entre escuadras 1/2 marca.
- 75 a 92 Continúa el avance de todo el bloque completando el avance de 7 marcas la escuadra 1.
- 93 a 124 Colegios 5 y 4 marcan el paso en el lugar. Colegios 1-2-3-4 y 6, avanzan 8 marcas.
- 124 a 155 Colegios 3-4-5 y 8, marcan el paso en el lugar. Colegios 7-8-9 y 1, avanzan 9 marcas.
- 157 a 188 Colegios 5-4-3-2-7 y 8, marcan el paso en el lugar.

(Desf. 13)

93 a 124	Colegios 5 y 4 marcan el paso en el lugar. Colegios 1-2-3-6-7 y 8, avanzan 8 marcas.
124 a 156	Colegios 3-4-5 y 6 marcan el paso en el lugar. Colegios 7, 2, 8 y 1, avanzan 8 marcas.
157 a 188	Colegios 5-4-6-2-7 y 3 marcan el paso en el lugar Colegios 8 y 1, avanzan 8 marcas.
189 a 192	Marcan todos los colegios el paso en el lugar. Tiempo 192 : ALTO.

COLEGIOS N°9 al N°16:

1 al 64	Marcan en el lugar.
65 al 80	Durante el avance de los Colegios N° 1 al N° 8, los establecimientos del 9 al 16, van cerrando distancias al frente, realizando paso corto izquierdo y juntar derecho hasta que en los tiempos 73 y 74, escuadras 1 se ubican en marcas de partida y en esa posición siguen marcando en el lugar.
81 - 82	Comienza el avance de los alumnos de escuadra 1 y portacartel (1/2 marca adelantado con respecto a la 1ra. escuadra). Demás escuadras repliegan al frente y los alumnos de escuadra 2 se ubican en marcas de partida.
83 - 84	Comienza el avance de los alumnos de escuadra 2'
85-86	Comienza el avance de los alumnos de escuadra 3.
87-88	Comienza el avance de los alumnos de escuadra 4.
89-90	Comienza el avance de los alumnos de escuadra 5. Cada 4 pasos se avanza 1 marca. Separación entre escuadras, 1/2 marca.
91-92	Continúa el avance de todo el bloque completando 1/2 marca más.
93 a 124	Colegios 13 y 12 marcan el paso en el lugar. Colegios 14-11-15-10-16 y 9 avanzan 8 marcas.
124 a 156	Colegios 13-12-14 y 11, marcan el paso en el lugar. Colegios 15-10-16 y 9, avanzan 8 marcas.
157 a 188	Colegios 13-12-14-11-15-10, marcan en el lugar. Colegios 16 y 9, avanzan 8 marcas.
189 a 192	Todos los colegios marcan el paso en el lugar. Tiempo 192 : ALTO.

IV. - Avance de Abanderados:

1 al 96	Marcan el paso en el lugar
97 al 100	Comienza el avance de la 1er. escuadra (avanza 1 marca). Demás escuadras repliegan al frente y escuadra 2 se ubica en marca de partida.
101 al 104	Comienza el avance de escuadra 2
105 al 108	Comienza el evance de escuadra 3
109 al 112 -	Comienza el avance de escuadra 4
113 al 116	Comienza el avance de escuadra 5 .
117 al 120	Comienza el avance de escuadra 6
121 al 160	Continúa el avance de todo el Bloque completando el avance de 10 marcas la escuadra 1
141 al 164	Hileras 11-12 y 13 del Bloque de parte derecha del campo e hileras 1-2 y 3 del Bloque de parte izquierda del campo marcan el paso en el lugar.

- El resto avanza 1 marca.
- 145 al 168 Hileras 11-12-13-9 y 10 de Bloque derecho del campo.
Hileras 1-2-3-4 y 5 de Bloque izquierdo del campo.
Marcan en el lugar.
El resto avanza 1 marca.
- 149 al 172 Hileras 11-12-13-9-10-7 y 8 del Bloque derecho del campo e hileras 1-2-3-4-5-6 y 7 del Bloque izquierdo del campo.
Marcan en el lugar.
El resto avanza una marca.
- 153 al 176 Hileras 11-12-13-9-10-7-8-5 y 6 del Bloque derecho del campo e hileras 1-2-3-4-5-6-7 y 8 y 9 del Bloque izquierdo del campo.
Marcan en el lugar.
El resto avanza una marca.
- 157 al 180 Hileras 11-12-13-9-10-7-8-5-6-3 y 4 del Bloque derecho del campo.
Hileras 1-2-3-4-5-6-7-8-9-10 y 11 del Bloque izquierdo del campo marcan en el lugar.
El resto avanza una marca.
- 181 al 192 Todo el Bloque marca en el lugar.
Tiempo 192 : ALTO.

Avance de escoltas de INEF que forman Arco

- 1 al 28 Las dos hileras formadas sobre césped (fila de marcas Rojas) avanzan 1 marca.
Previo giro por derecha o izquierda, según corresponda, avanzan en diagonal 4 marcas y giran sobre la marcha por derecha o izquierda según corresponda y avanzan 2 marcas hacia el centro del campo.
Quedan ubicadas 1 alumna en marca y 2 entre marcas (Ver gráfico).
Al llegar realizan giro para quedar mirando al frente del campo en posición de firmes.

Avance por Campo

- 1 al 80 Avanzan 20 marcas y siguen marcando en el lugar hasta el tiempo 96.

POSICIÓN FINAL DE ENTRADA AL CAMPO

COLEGIO 13

COLEGIO 5

COLEGIO 14

COLEGIO 6

COLEGIO 15

COLEGIO 7

COLEGIO 16

COLEGIO 8

COLEGIO 12

COLEGIO 4

COLEGIO 11


COLEGIO 3

COLEGIO 10

COLEGIO 2

COLEGIO 9

COLEGIO 1



X PORTACARTEL

MOVIMIENTOS DE COLEGIOS EN EL CAMPO

COLEGIOS : 1-2-3-4-9-10-11 y 12.

Movimiento 1:

16 tiempos: 1 - 2: Los colegios giran por derecha hacia el centro del campo.
3 al 10; Avanzan dos marcas con perfil izquierdo al frente del campo.

11 y 12: FORMACION BASTONES:

Bastón Derecho: Los alumnos fijos (ver gráfico) marcan en el lugar con perfil izquierdo al frente del campo. Los alumnos que se encuentran en las filas en 1/2 marca realizan giro por derecha, quedando en dirección oblícua e izquierda hacia el fondo del campo.

Bastón Central: Los alumnos fijos de la mitad inferior, (Ver gráfico) marcan en el lugar con perfil izquierdo al frente del campo.

Los alumnos fijos de la mitad superior (ver gráfico), realizan 1/2 vuelta por derecha quedando con perfil derecho al frente del campo.

Los alumnos que se encuentran en las filas en 1/2 marca realizan giro por derecha quedando en dirección oblícua e izquierda hacia el fondo del campo.

Bastón Izquierdo: Los alumnos fijos (ver gráfico) realizan 1/2 vuelta por derecha y quedan con perfil derecho al frente del campo.

Los alumnos que se encuentran en las filas en 1/2 marca realizan giro por derecha, quedando en dirección oblícua e izquierda hacia el fondo del campo.

13 y 14: Bastón Derecho: Los alumnos fijos marcan en el lugar con perfil izquierdo al frente del campo.

Los alumnos que se encontraban en las filas en 1/2 marca y que realizaron el giro avanzan en diagonal para ubicarse a la derecha de los alumnos de las filas que quedaron fijas.

Bastón Central: Los alumnos fijos de la mitad inferior marcan en el lugar con perfil izquierdo al frente del campo. Los alumnos fijos de la mitad superior marcan en el lugar con perfil derecho al frente del campo.

Los alumnos que se encontraban en las filas en 1/2 marca y que realizaron el giro avanzan en diagonal para ubicarse a la derecha o izquierda de los alumnos de las filas que quedaron fijas.

Bastón Izquierdo: Los alumnos fijos del Bastón marcan en el lugar con perfil derecho al frente del campo.

Los alumnos que se encontraban en las filas en 1/2 marca y que realizaron el giro avanzan en diagonal para ubicarse a la izquierda de los alumnos de las filas que quedaron fijas.

Todo el Bastón queda con perfil derecho al frente del campo.

15 y 16: Bastón Derecho: Los alumnos que avanzaron en diagonal giran por izquierda para quedar con perfil izquierdo al frente del campo.

Los alumnos fijos marcan en el lugar con perfil izquierdo al frente del campo.

Todo el Bastón queda con perfil izquierdo al frente del campo, tomados de la mano.

(Desf. 17)

Bastón Central: Los alumnos que avanzaron en diagonal y que forman la mitad inferior del Bastón giran por izquierda para quedar con perfil izquierdo frente del campo.

Los alumnos fijos de esa mitad marcan en el lugar, quedando con el mismo perfil.

Los alumnos que avanzaron en diagonal y que forman la mitad superior del Bastón marcan con perfil derecho al frente del campo.

Los alumnos fijos de esa mitad marcan en el lugar con perfil derecho al frente del campo.

Todos los alumnos se toman de las manos.





Bastón Izquierdo: Los alumnos que avanzaron en diagonal marcan con perfil derecho al frente del campo.

Los alumnos fijos marcan en el lugar con el mismo perfil .

Todos los alumnos se toman de las manos.


NOTA: Los alumnos portacarteles y profesores quedan parados sin marcar en el lugar.

MOVIMIENTOS N° 1 Y N° 2




MOVIMIENTOS Nº 1 y Nº 2

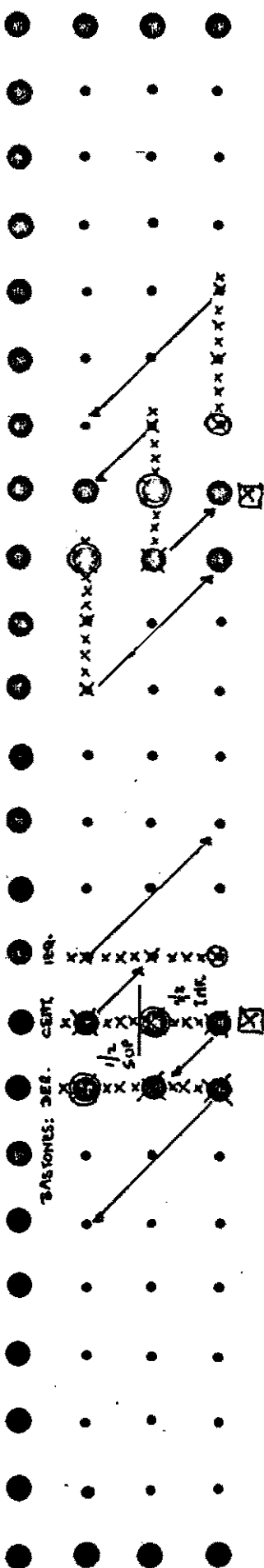
COLEGIOS
1º y 4º



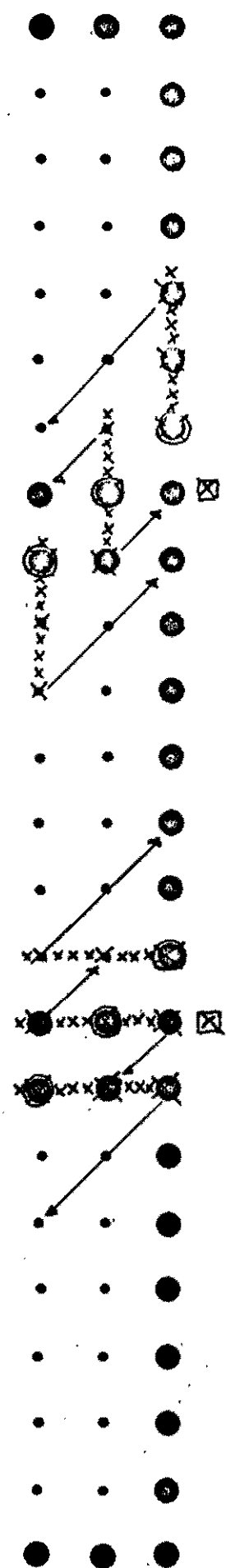
COLEGIOS
2º y 4º



COLEGIOS
1º y 4º



COLEGIOS
2º y 4º



MOVIMIENTOS N° 1 Y N° 2 (CONTINUACIÓN)

COLEGIOS 10942	31	30	29	28	27	26	25	24	23	22	21	20	19	18	17	16	15	14	13	12	11	10	9	8	7	6	5	4	3	2	1
	31	30	29	28	27	26	25	24	23	22	21	20	19	18	17	16	15	14	13	12	11	10	9	8	7	6	5	4	3	2	1
	31	30	29	28	27	26	25	24	23	22	21	20	19	18	17	16	15	14	13	12	11	10	9	8	7	6	5	4	3	2	1
	31	30	29	28	27	26	25	24	23	22	21	20	19	18	17	16	15	14	13	12	11	10	9	8	7	6	5	4	3	2	1
	31	30	29	28	27	26	25	24	23	22	21	20	19	18	17	16	15	14	13	12	11	10	9	8	7	6	5	4	3	2	1
	31	30	29	28	27	26	25	24	23	22	21	20	19	18	17	16	15	14	13	12	11	10	9	8	7	6	5	4	3	2	1
	31	30	29	28	27	26	25	24	23	22	21	20	19	18	17	16	15	14	13	12	11	10	9	8	7	6	5	4	3	2	1
	31	30	29	28	27	26	25	24	23	22	21	20	19	18	17	16	15	14	13	12	11	10	9	8	7	6	5	4	3	2	1
COLEGIOS 274	31	30	29	28	27	26	25	24	23	22	21	20	19	18	17	16	15	14	13	12	11	10	9	8	7	6	5	4	3	2	1
	31	30	29	28	27	26	25	24	23	22	21	20	19	18	17	16	15	14	13	12	11	10	9	8	7	6	5	4	3	2	1
	31	30	29	28	27	26	25	24	23	22	21	20	19	18	17	16	15	14	13	12	11	10	9	8	7	6	5	4	3	2	1
	31	30	29	28	27	26	25	24	23	22	21	20	19	18	17	16	15	14	13	12	11	10	9	8	7	6	5	4	3	2	1
	31	30	29	28	27	26	25	24	23	22	21	20	19	18	17	16	15	14	13	12	11	10	9	8	7	6	5	4	3	2	1
	31	30	29	28	27	26	25	24	23	22	21	20	19	18	17	16	15	14	13	12	11	10	9	8	7	6	5	4	3	2	1
	31	30	29	28	27	26	25	24	23	22	21	20	19	18	17	16	15	14	13	12	11	10	9	8	7	6	5	4	3	2	1
	31	30	29	28	27	26	25	24	23	22	21	20	19	18	17	16	15	14	13	12	11	10	9	8	7	6	5	4	3	2	1

BASTONES: 281. CERT. 184.

COLEGIOS : 1-2-3-4-9-10-11 y 12
Ver gráfico : Alumnos fijos'.

Movimiento 2:

32 tiempos: 1 - 2 : Marcan en el lugar.

3 al 14 : Bastón Derecho: giran en escuadra 2 marcas, hacia el fondo del campo.

Bastón Central: giran en escuadra 1 marca, la mitad inferior hacia el fondo del campo y la mitad superior hacia el frente del campo.

Bastón Izquierdo: giran en escuadra 2 marcas, hacia el frente del campo.

15 y 16 : Se sueltan de las manos y giran 1/2 vuelta por izquierda, tomándose nuevamente,

17 al 28: Las escuadras giran hasta llegar a la posición de Bastones Verticales, quedando en Bastón Derecho y la mitad inferior del Bastón Central con perfil derecho al frente del campo y la mitad superior del Bastón Central y el Bastón Izquierdo con perfil izquierdo al frente del campo.

29 y 30 : Bastón Derecho: Los alumnos fijos giran 1/2 vuelta por derecha, quedando con perfil izquierdo al frente del campo.

Los alumnos que se intercalaron realizan giro por derecha y quedan en dirección oblicua e izquierda hacia el frente del campo.

Bastón Central: Los alumnos fijos de la mitad inferior del Bastón giran 1/2 vuelta por derecha quedando con perfil izquierdo al frente del campo.

Los alumnos de la mitad inferior del Bastón que se intercalaron realizan giro por derecha y quedan en dirección oblicua e izquierda hacia el frente del campo.

Los alumnos fijos de la mitad superior del Bastón marcan en el lugar, quedando con perfil izquierdo al frente del campo.

Los alumnos que se intercalaron en la mitad superior del Bastón giran por izquierda y quedan en dirección oblicua e izquierda hacia el frente del campo.

Bastón Izquierdo: Los alumnos fijos del Bastón marcan en el lugar con perfil izquierdo al frente del campo.

Los alumnos que se intercalaron giran por izquierda y quedan en dirección oblicua e izquierda hacia el frente del campo.

31 y 32.: Los alumnos fijos marcan en el lugar.

Los alumnos que se intercalaron avanzan en diagonal 1/2 marca para quedar todo el bloque con perfil izquierdo al frente del campo.

NOTA:

Los alumnos portacarteles y profesores quedan parados sin marcar en el lugar.

COLEGIOS : 5-6-7-8-13-14-15 y 16

Movimiento 1:

16 tiempos: 1 - 2: Los colegios giran por izquierda hacia el centro del campo.

3 al 10 : Avanzan 2 marcas con perfil derecho al frente del campo.

11 y 12: FORMACION BASTONES:

Bastón Derecho: Los alumnos fijos (ver gráfico) realizan 1/2 vuelta por izquierda quedando con perfil izquierdo al frente del campo.

Los alumnos que se encuentran en las filas en 1/2 marca realizan giro por izquierda quedando en dirección oblicua y derecha hacia el fondo del campo.

Bastón Central : Los alumnos fijos de la mitad inferior (ver gráfico) marcan en el lugar con perfil derecho al frente del campo.

Los alumnos fijos de la mitad superior del Bastón (ver gráfico) realizan 1/2 vuelta por izquierda y quedan con perfil izquierdo al frente del campo.

Los alumnos que se encuentran en las filas en 1/2 marca realizan giro por izquierda y quedan en dirección oblicua y derecha hacia el fondo del campo.

Bastón Izquierdo: Los alumnos fijos (ver gráfico) marcan en el lugar con perfil ~~derecho~~ al frente del campo .
Los alumnos que se encuentran en las filas en 1/2 marca realizan giro por izquierda quedando en dirección oblicua y derecha hacia el fondo del campo.

13 y 14 : Bastón Derecho: Los alumnos fijos marcan en el lugar con perfil izquierdo al frente del campo.

Los alumnos que se encontraban en las filas en 1/2 marca y que realizaron el giro avanzan en diagonal para ubicarse a la derecha de los alumnos de las filas que quedaron fijas.

Todo el Bastón queda con perfil izquierdo al frente.

Bastón Central: Los alumnos fijos de la mitad inferior marcan en el lugar con perfil derecho al frente del campo. Los alumnos fijos de la mitad superior marcan con perfil izquierdo al frente del campo.

Los alumnos que se encontraban en las filas en 1/2 marca y que realizaron el giro avanzan diagonalmente para ubicarse a la derecha o izquierda de los alumnos de las filas que quedaron fijas

Bastón Izquierdo: Los alumnos fijos marcan en el lugar con perfil derecho al frente del campo.

Los alumnos que se encontraban en las filas en 1/2 marca y que realizaron giro avanzan en diagonal para ubicarse a la izquierda de los alumnos de las filas que quedaron fijas.

15 y 16 :

Bastón Derecho: Los alumnos que avanzaron en diagonal marcan en el lugar con perfil izquierdo al frente del campo. Los alumnos fijos marcan en el lugar con perfil izquierdo al frente.

El Bastón queda con perfil izquierdo al frente del campo tomados de la mano'

Bastón Central : Los alumnos de la mitad inferior que avanzaron en diagonal realizan giro por derecha quedando con perfil derecho al frente del campo.

Los alumnos de la mitad superior que avanzaron en diagonal marcan en el lugar con perfil izquierdo al frente del campo.

Los alumnos fijos de la mitad inferior marcan en el lugar y quedan con perfil derecho al frente del campo.

Los alumnos fijos de la mitad superior marcan en el lugar con perfil izquierdo al frente del campo.

Todos los alumnos se toman de las manos.

Bastón Izquierdo: Los alumnos que avanzaron en diagonal realizan 1/2 vuelta por izquierda y quedan con perfil derecho al frente del campo.

Los alumnos fijos marcan en el lugar con perfil derecho al frente.


El Bastón queda con perfil derecho al frente del campo, tomados de la mano.

NOTA:


Los alumnos portacarteles y profesores quedan parados sin marcar en el lugar.

MOVIMIENTOS N° 1 y N° 2


COLEGIOS
16 y 14



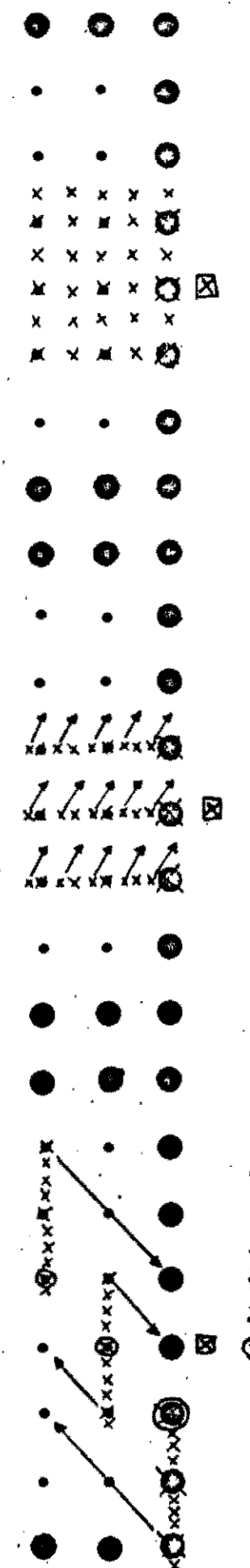
COLEGIOS
8 y 6




COLEGIOS
16 y 14



COLEGIOS
8 y 6



MOVIMIENTOS N° 1 y N° 2



(Desf. 26)

COLEGIOS : 5-6-7-8-13-14-15 y 16. Ver gráfico : Alumnos fijos

Movimiento 2 :

32 tiempos: 1 y 2 : Marcan en el lugar.

3 al 14 : Bastón derecho: giran en escuadra hacia el frente del campo, 2 marcas.

Bastón Central: giran en escuadra 1 marca, la mitad inferior hacia el fondo del campo y la mitad superior hacia el frente del campo.

Bastón izquierdo: giran en escuadra hacia el fondo del campo, 2 marcas.

15 y 16 : Se sueltan de las manos y giran 1/2 vuelta por izquierda, tomándose de las manos nuevamente.

17 al 28: Las escuadras giran hasta llegar a la Posición de Bastones Verticales, quedando el Bastón Derecho y la mitad superior del Bastón Central con perfil derecho al frente del campo.

La mitad inferior del Bastón Central y el Bastón Izquierdo giran hasta llegar a la posición de Bastones Verticales, quedando con perfil izquierdo frente del campo.

29 y 30 ; Bastón Derecho: Los alumnos fijos marcan en el lugar con perfil derecho al frente del campo.

Los alumnos que se intercalaron realizan giro por derecha y quedan en dirección oblicua y derecha hacia el frente del campo.

Bastón Central: Los alumnos fijos de la mitad inferior del Bastón realizan 1/2 vuelta por derecha, quedando con perfil derecho al frente del campo.

Los alumnos que se intercalaron giran por derecha quedando en dirección oblicua y derecha al frente del campo.

Los alumnos fijos de la mitad superior marcan en el lugar y los alumnos que se intercalaron giran por derecha al frente del campo, quedando en dirección oblicua y derecha

Bastón Izquierdo: Los alumnos fijos realizan 1/2 vuelta por derecha quedando con perfil derecho al frente del campo.

Los alumnos que se intercalaron realizan giro por derecha quedando en dirección oblicua y derecha al frente del campo.

31 y 32 : Los alumnos fijos marcan en el lugar con perfil derecho al frente del campo.

Los alumnos que se intercalaron avanzan en diagonal 1/2 vuelta a la izquierda y giran para quedar todo el Bloque con perfil derecho al frente del campo.

NOTA:

Los alumnos portacarteles y profesores quedan parados sin marcar, en el lugar.

COLEGIOS 1-2-3-4-9-10-11 y 12

Movimiento 3:

- 16 tiempos: 1 al 6 : El Bloque A (ver gráfico) avanza 1 marca y 1/2 gira sobre la marcha por derecha y quedan mirando hacia el fondo del campo.
El Bloque B (ver gráfico) marca en el lugar gira por izquierda en el tiempo 7 y quedan mirando hacia el frente del campo.
- 7 y 8 : : El Bloque A avanza 1/2 marca hacia el fondo del campo, la última escuadra gira sobre la marcha por derecha en el tiempo 9.
El Bloque B marca en el lugar.
- 9 al 14 : El Bloque A gira 1/2 vuelta por derecha en los tiempos 9 y 10 y quedan mirando al frente marcando en el lugar.
La última escuadra del Bloque A que había girado en el tiempo 9 avanza en hilera 1 marca y 1/2.
El Bloque B marca en el lugar, mirando al frente del campo.
La última escuadra del Bloque B gira sobre la marcha por derecha en el tiempo 9 y avanza en hilera 1 marca y 1/2.
- 15 y 16 : El Bloque A marca en el lugar, mirando al frente del campo.
El Bloque B marca en el lugar, mirando al frente del campo.
La hilera del Bloque A que se desplazó gira sobre la marcha por izquierda y avanza 1/2 marca hacia el fondo del campo, en escuadra.
La última hilera del Bloque B que se desplazó, gira sobre la marcha por izquierda y avanza 1/2 marca hacia el frente del campo, en escuadra.
- Acorde final La escuadra del Bloque A que había avanzado hacia el fondo del campo gira 1/2 vuelta por izquierda hacia el frente del campo.

NOTA: Los alumnos portacarteles y profesores quedan parados sin marcar, en el lugar,

MOVIMIENTO N°3 COLEGIOS

BLOQUE "A"

BLOQUE "B"

COLEGIOS

9 y 11

COLEGIOS


1 y 3

COLEGIOS


9 y 11

COLEGIOS

1 y 3



MOVIMIENTO Nº 3 COLEGIOS




COLEGIOS : 5-6-7-8-13-14 y 15 y 16.

Movimiento 3 :


- 16 Tiempos: 1 al 6: El Bloque A (Vér gráfico) avanza 1 marca y 1/2 y gira por izquierda sobre la marcha quedando de espaldas al frente del campo.
El Bloque B (Ver gráfico) marca en el lugar y gira por derecha en el tiempo 7, quedan mirando al frente del campo.
- 7 y 8 : El Bloque A avanza 1/2 marca hacia el fondo del campo y la última escuadra gira sobre la marcha por izquierda en el tiempo 9.
El Bloque B marca en el lugar.
- 9 al 14 : El Bloque A gira 1/2 vuelta por izquierda en los tiempos 9 y 10 y quedan mirando al frente del campo, marcando en el lugar.
La última escuadra del Bloque A, que había girado en el tiempo 9 avanza en hilera 1 marca y 1/2.
El Bloque B marca en el lugar, mirando al frente del campo.
La última escuadra del Bloque B, gira sobre la marcha por izquierda en el tiempo 9 y avanza en hilera 1 marca y 1/2.
- 15 y 16 : El Bloque A marca en el lugar, mirando al frente del campo.
El Bloque B marca en el lugar, mirando al frente del campo.
La hilera del Bloque A que se desplazó gira sobre la marcha por derecha y avanza en escuadra 1/2 marca hacia el fondo del campo.
La hilera del Bloque B que se desplazó, gira sobre la marcha por derecha y avanza en escuadra 1/2 marca hacia el frente del campo.
- Acorde final: La escuadra del Bloque A que había avanzado realiza 1/2 vuelta por izquierda hacia el frente del campo.

NOTA: Los alumnos portacarteles y profesores quedan parados sin marcar, en el lugar.

MOVIMIENTO Nº 3 COLEGIOS



MOVIMIENTO N° 3 COLEGIOS



MOVIMIENTO DE INSTITUTOS EN EL CAMPO

INSTITUTO NACIONAL DE EDUCACION FISICA
BUENOS AIRES

Movimiento 1 :

16 tiempos: 1 y 2 : Inicia la marcha con pie izquierdo
Los alumnos de las filas 2-4-6-8 avanzan 1/2 marca
hacia el frente del campo.

3 al 16 : Gira sobre la marcha por izquierda, quedando con
perfil derecho al campo.

1er. Bastón: avanzan en hileras 3 marcas y 1/2.

2do. Bastón: avanzan en hileras 2 marcas y 1/2.

3er. Bastón: avanzan en hileras 1 marca y 1/2.

4to. Bastón: avanzan en hileras 1/2 marca

Movimiento 2 :

32 tiempos; 1 al 6: marcan en el lugar con perfil derecho al frente del cam-
po.

7 y 8 : 1er. y 3er. Bastón: Realizan 1/2 vuelta por izquierda
quedando con perfil izquierdo al frente del campo.

2do. y 4to. Bastón: Marcan en el lugar con perfil de-
recho al frente del campo.

9 al 28 : 1er. Bastón: Avanzan en hileras 3 marcas, hacia hile-
lera 1 de sector.

2do. Bastón: Avanzan en hileras hacia hilera 8 de sec-
tor, al llegar la pareja N° 1 realiza giro sobre la mar-
cha por izquierda desplazándose sobre dicha hilera ha-
cia el fondo del campo 3 marcas.

La pareja N° 2 avanza detrás de la N° 1 hacia hilera 8
de sector y realiza giro sobre la marcha por izquierda
1/2 marca antes de dicha hilera (entre hileras 7 y 8 de
sector) y avanza hacia el fondo de la cancha 3 marcas.
Las demás parejas realizan el mismo desplazamiento
que las anteriores alternadamente.

Las parejas números impares realizan el giro sobre la
marcha por izquierda sobre hilera 8 de sector y las
parejas números pares 1/2 marca antes que éstas.

3er. Bastón: Avanzan hacia hilera 1 de sector; al llegar
la pareja N° 1 1/2 marca antes de dicha hilera (entre
hileras 1 y 2 de sector) realiza giro sobre la marcha por
izquierda desplazándose sobre la hilera de 1/2 marcas
hacia el frente del campo ; 3 marcas.

La Pareja N° 2 avanza detrás de la pareja N° 1 hacia hi-
lera 2 de sector y realiza giro sobre la marcha por iz-
quierda y avanza hacia el frente del campo 3 marcas.
Las demás parejas realizan el mismo desplazamiento
que las anteriores alternadamente.

Las parejas números impares realizan giro sobre la mar-
cha por izquierda en la 1/2 marca (entre hileras 1 y 2 de
sector), y las parejas pares sobre hilera 2 de sector.

El profesor...
de...
de...

(Desf. 36)


- 29 y 30 : 4to. Bastón: Avanzan hacia hilera 8, 3 marcas.
1er. Bastón: Realizan 1/2 vuelta por izquierda quedando con perfil derecho al frente del campo.
2do. Bastón: Realizan 1/4 de giro por izquierda quedando con perfil izquierdo al frente del campo.
3er. Bastón: Realizan 1/4 de giro por izquierda quedando con perfil derecho hacia el frente del campo.
4to. Bastón: Realizan 1/2 vuelta por izquierda quedando con perfil izquierdo al frente del campo
- 31 y 32 : Marcan en el lugar

Movimiento 3 :

- 16 tiempos: 1 al 6: Avanzan hacia adentro del sector 1 marcha y 1/2.
7 y 8 : 1er. y 3er. Bastón: Realizan giro sobre la marcha por izquierda y avanzan 1/2 marca hacia el fondo del campo.
2do. y 4to. Bastón: Realizan giro sobre la marcha por izquierda y avanzan 1/2 marca hacia el frente del campo
- 9 al 12 : 1er. Bastón: Marcan en el lugar de espaldas al frente del campo.
2do. Bastón: Realizan giro sobre la marcha por derecha y marcan en el lugar con perfil izquierdo al frente del campo.
3er. Bastón: Realizan giro sobre la marcha por derecha y marcan en el lugar con perfil derecho al frente del campo.
4to. Bastón: Marca en el lugar mirando al frente.
- 13 al 16 : 1er. Bastón: Marcan en el lugar.
2do. Bastón: Avanzan 1 marca.
3er. Bastón: Avanzan 1 marca.
4to. Bastón: Marcan en el lugar.

- Acorde Final: 1er. Bastón: Realizan 1/2 vuelta por izquierda y quedan mirando al frente del campo.
2do. Bastón: Realizan giro por izquierda y quedan mirando al frente del campo.
3er. Bastón: Realizan giro por derecha y quedan mirando al frente del campo.
4to. Bastón: Quedan mirando al frente del campo.

INEF BUENOS AIRES (SECTOR B)



INEF BUENOS AIRES

●	●	●	●	●	●	●	●	●	○	●	●
●	●	●	●	●	●	●	●	●	●	●	●
●	●	●	●	●	●	●	●	●	●	●	●
●	●	●	●	●	●	●	●	●	●	●	●
●	●	●	●	●	●	●	●	●	●	●	●
●	●	●	●	●	●	●	●	●	●	●	●
●	●	●	●	●	●	●	●	●	●	●	●
●	●	●	●	●	●	●	●	●	●	●	●
●	●	●	●	●	●	●	●	●	●	●	●
●	●	●	●	●	●	●	●	●	●	●	●
●	●	●	●	●	●	●	●	●	●	●	●
●	●	●	●	●	●	●	●	●	●	●	●
●	●	●	●	●	●	●	●	●	●	●	●
●	●	●	●	●	●	●	●	●	●	●	●
●	●	●	●	●	●	●	●	●	●	●	●
●	●	●	●	●	●	●	●	●	●	●	●
●	●	●	●	●	●	●	●	●	●	●	●
●	●	●	●	●	●	●	●	●	●	●	●
●	●	●	●	●	●	●	●	●	●	●	●
●	●	●	●	●	●	●	●	●	●	●	●

INSTITUTO NACIONAL DE EDUCACION FISICA
SAN FERNANDO

Movimiento 1:

16 tiempos: 1 y 2 : Inicia la marcha con pie derecho.

Los alumnos de las filas 2-4-6-8 avanzan 1/2 marca hacia el frente del campo.

3 al 16 : Gira sobre la marcha por derecha quedando con perfil izquierdo al frente del campo.

1er. Bastón: Avanza en hilera 3 marcas, y 1/2

2do. Bastón: Avanza en hilera 2 marcas y 1/2.

3er. Bastón: Avanza en hilera 1 marca y 1/2.

4to. Bastón: Avanza en hilera 1/2 marca.

Movimiento 2:

32 tiempos: 1 al 6: Marcan en el lugar con perfil izquierdo al frente del campo.

7 y 8 : 1er. y 3er. Bastón: Realizan 1/2 vuelta por derecha quedando con perfil derecho al frente del campo.

2do. y 4to. Bastón: Marcan en el lugar con perfil izquierdo al frente del campo.

9 al 28 : 1er. Bastón: Avanzan en hilera 3 marcas hacia hilera 8 de sector.

2do. Bastón: Avanzan en hileras hacia hilera 1 de sector, al llegar la pareja N° 1 realiza giro sobre la marcha por derecha desplazándose sobre dicha hilera hacia el fondo del campo 3 marcas.

La pareja N° 2 avanza detrás de la ~~pareja N° 1~~ ~~hacia~~ hilera 1 de sector y realiza giro sobre la marcha por derecha 1/2 marca antes de dicha hilera (entre hileras 1 y 2 de sector) y avanza hacia el fondo del campo 3 marcas. Las demás parejas realizan el mismo desplazamiento que las anteriores alternadamente.

Las parejas números impares realizan giro sobre la marcha por derecha sobre hilera 1 de sector y las parejas números pares 1/2 marca antes que éstas.

3er. Bastón: Avanzan hacia hilera 8 de sector, al llegar la pareja N° 1 1/2 marca antes de dicha hilera (entre hileras 7 y 8 de sector) realiza giro sobre la marcha por derecha desplazándose sobre la hilera de 1/2 marcas hacia el frente del campo, 3 marcas.

La pareja N° 2 avanza detrás de la pareja N° 1 hacia hilera 7 de sector y realiza giro sobre la marcha por derecha y avanza hacia el frente del campo, 3 marcas.

Las demás parejas realizan el mismo desplazamiento que las anteriores alternadamente.

Las parejas números impares realizan giro sobre la marcha por derecha en la 1/2 marca (entre hileras 7 y 8 de sector) y las parejas números pares sobre hilera 7 de sector.

4to. Bastón: Avanza hacia hilera 1 de sector, 3 marcas

29 y 30 ;

1er. Bastón: Realizan 1/2 vuelta por derecha quedando con perfil izquierdo al frente del campo.

2do. Bastón: Realizan 1/4 de giro por derecha quedando con perfil derecho al frente del campo.

3er. Bastón: Realizan 1/4 de giro por derecha quedando con perfil izquierdo al frente del campo.

4to. Bastón: Realizan 1/2 vuelta por derecha quedando con perfil derecho al frente del campo.

31 y 32 : Marcan en el lugar.

Movimiento 3 :

16 tiempos : 1 al 6 : Avanzan hacia adentro del sector 1 marca y 1/2.
7 y 8 : 1er. y 3er. Bastón: Realizan giro sobre la marcha por derecha y avanzan 1/2 marca hacia el fondo del campo.

2do. y 4to. Bastón: Realizan giro sobre la marcha por derecha y avanzan 1/2 marca hacia el frente del campo.

9 a 12 : 1er. Bastón: marcan en el lugar de espaldas al frente del campo.

2do. Bastón: Realizan giro sobre la marcha por izquierda y marcan en el lugar con perfil derecho al frente del campo.

3er. Bastón: Realizan giro sobre la marcha por izquierda y quedan marcando en el lugar con perfil izquierdo al frente del campo.

4to. Bastón: Marca en el lugar mirando al frente.

13 al 16 : 1er. Bastón: Marcan en el lugar

2do. Bastón: Avanzan 1 marca.

3er. Bastón: Avanzan 1 marca.

4to. Bastón: Marcan en el lugar.


Acorde Final : 1er. Bastón: Realizan 1/2 vuelta por derecha y quedan mirando al frente del campo.

2do. Bastón: Realizan giro por derecha y quedan mirando al frente del campo.

3er. Bastón: Realizan giro por izquierda y quedan mirando al frente del campo.

4to. Bastón: Quedan mirando al frente del campo.

INEF SAN FERNANDO (SECTOR 2)



INEF SAN FERNANDO

●	●	●	●	●	●	●	●	○	●	○	●	○	●	○	●
●	●	●	●	●	●	●	●	●	●	●	●	●	●	●	●
●	●	●	●	●	●	●	●	●	●	●	●	●	●	●	●
●	●	●	●	●	●	●	●	●	●	●	●	●	●	●	●
●	●	●	●	●	●	●	●	●	●	●	●	●	●	●	●
●	●	●	●	●	●	●	●	●	●	●	●	●	●	●	●
●	●	●	●	●	●	●	●	●	●	●	●	●	●	●	●
●	●	●	●	●	●	●	●	●	●	●	●	●	●	●	●
●	●	●	●	●	●	●	●	●	●	●	●	●	●	●	●

MOVIMIENTOS DE ABANDERADOS EN EL CAMPO

A efectos de una mejor explicación en los cambios de formaciones se dividió el grupo de abanderados en BASTONES VERTICALES (Ver gráfico).

Movimiento 1 :

16 tiempos;

1 al 16 Los Bastones N°1 de los sectores 9 y 10 giran 1/2 vuelta por izquierdahacia el fondo del campo, en los tiempos 1 al 4.

Avanzan 1 marca en los tiempos 5 al 8; giran 1/2 vuelta por izquierda en los tiempos 9 al 12 y miran al frente del campo, marcando en el lugar hasta el tiempo 16.

Bastones N° 2: marcan en el lugar mirando al frente del campo, 16 tiempos.

Bastones N° 3: Avanzan hacia el frente del campo 1 marca en los tiempos del 1 al 4 y marcan en el lugar hasta el tiempo 16.

Bastones N° 4 : Avanzan hacia el frente del campo 2 marcas en los tiempos 1 al 8 y marcan en el lugar hasta el tiempo 16.

Bastones N° 5: Avanzan hacia el frente del campo 3 marcas en los tiempos al al 12 y marcan en el lugar hasta el tiempo 16.

Bastones N° 6: Avanza hacia el frente del campo 4 marcas en los tiempos 1 al 16.

Movimiento 2 :

El grupo de abanderados quedó formado por 26 alumnos de frente por 6 filas de fondo. Las filas 1-2-3, forman los BLOQUES INFERIORES de los sectores 8 y 10 y las filas 4-5-6, forman los BLOQUES SUPERIORES de los sectores 9-10-15 y 16.

32 tiempos:

1 al 12 : BLOQUES INFERIORES

Avanzan en filas 3 marcas hacia el frente del campo.

13 al 32 : Realizan giro sobre la marcha por derecha del sector quedando con perfil izquierdo al frente del campo y por izquierda los del sector 10 quedando con perfil derecho al frente del campo.

Avanzan en hileras 5 marcas entrando en el sector 8 y 11 respectivamente.

BLOQUES SUPERIORES


1 al 4 : Realizan 1/2 vuelta por izquierda quedando de espalda al frente del campo.

5 al 20 : Avanzan 4 marcas en filas hacia el fondo del campo.


21 al 24: Realizan 1/2 vuelta por izquierda para quedar de frente al campo

25 al 32 : Marcan en el lugar.


BANDERAS : LADO DERECHO (SECTORES 9 Y 15)




BANDERAS: LADO DERECHO (SECTORES 15 Y 8-9)



BANDERAS: LADO IZQUIERDO (SECTORES 16 Y 10)



BANDERAS: LADO IZQUIERDO (SECTORES 10 Y 10-11)



Movimiento 3 :

16 tiempos :

1 y 2 :

BLOQUES SUPERIORES

Marcan en el lugar

BLOQUES INFERIORES

El bloque de los sectores 8 y 9 realiza giro por derecha y mira al fondo del campo.

El Bloque de los sectores 10 y 11 realiza giro por izquierda y mira al fondo del campo.

3 al 14 :

BLOQUES INFERIORES

Las hileras 1 y 13 avanzan 3 marcas.

Las hileras 2 y 12 avanzan 2 y 1/2 marcas y marcan en el lugar.

Las hileras 3 y 11 avanzan 2 marcas y marcan en el lugar,

Las hileras 4 y 10 avanzan 1 marca y 1/2 y marcan en el lugar, lugar.

Las hileras 5 y 9 avanzan 1 marca y marcan en el lugar.

Las hileras 6 y 8 avanzan 1/2 marca y marcan en el lugar.

La hilera 7 marca en el lugar.

BLOQUES SUPERIORES

Las hileras 1 y 13 avanzan 3 marcas.

Las hileras 2 y 12 avanzan 2 marcas y 1/2 y marcan en lugar.

Las hileras 3 y 11 avanzan 2 marcas y marcan en el lugar.

Las hileras 4 y 10 avanzan 1 marca y 1/2 y marcan en el lugar.

Las hileras 5 y 9 avanzan 1 marca y marcan en el lugar.

Las hileras 6 y 8 avanzan 1/2 marca y marcan en el lugar.

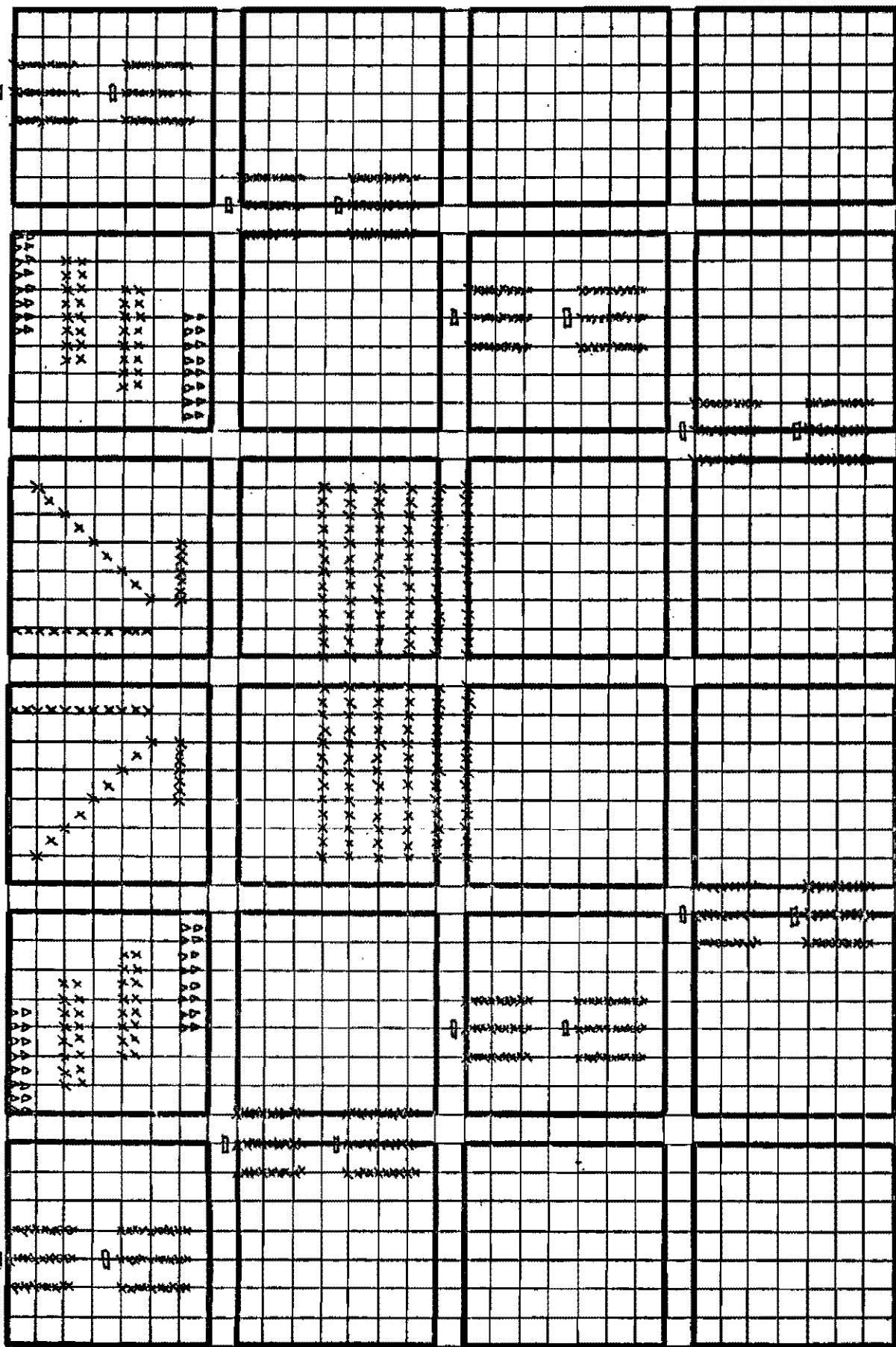
La hilera 7 marca en el lugar.

15 y 16 :

Todos los alumnos realizan 1/2 vuelta por izquierda y quedan mirando al frente del campo.


MOVIMIENTO Nº 1

□ PORTACAZULL




64

MOVIMIENTO Nº 2



□ PORTACARTEL



□ PORTAGAZTEL

QUINTA PARTE

REFLIEGUE EN EL CAMPO

COLEGIOS : 1-2-3-4-9-10-11 y 12.

- 16 tiempo: 1 al 4 : La última escuadra del Bloque A, que giró sobre el Acorde Final, avanza 1 marca hacia el frente del campo.
Introducción
- La última escuadra del Bloque B (que se ubicó) gira 1/2 vuelta por derecha (en 2 tiempos) y avanza 1/2 marca hacia el fondo del campo.
El Bloque A, marca en el lugar los tiempos 1 y 2 y avanza 1/2 marca en los tiempos 3 y 4.
El Bloque B marca en el lugar.
Los alumnos portacarteles y profesores giran por izquierda en 2 tiempos y marcan 2 tiempos más.
- 5 al 10 : La escuadra que avanzó hacia el fondo del campo gira sobre la marcha por derecha y avanza en hilera 1 marca y 1/2, al llegar a esa posición giran sobre la marcha por derecha y quedan mirando al frente del campo.
El Bloque A, gira por izquierda y avanza en hileras 1 marca y 1/2, gira sobre la marcha por derecha y queda mirando al frente del campo.
El Bloque B marca en el lugar.
Los alumnos portacarteles y profesores avanzan 1 marca y 1/2.
- 11 al 16 : Marcan en el lugar (Bloques).
Los alumnos portacarteles y profesores giran sobre la marcha por derecha y quedan mirando al frente del campo.

COLEGIOS : 5-6-7-8-13-14-15 y 16.

- 16 tiempos: 1 al 4: La última escuadra del Bloque A que giró en el Acorde Final, avanza 1 marca hacia el frente del campo.
Introducción
- El Bloque A marca en el lugar los tiempos 1 y 2 y avanza 1/2 marca en los tiempos 3 y 4.
El Bloque B marca en el lugar.
Los alumnos portacarteles y profesores giran por izquierda en 2 tiempos y marcan 2 tiempos más.
- 5 al 10 : La escuadra que avanzó hacia el fondo del campo, gira sobre la marcha por izquierda y avanzan en hilera 1 marca y 1/2; al llegar a esa posición, gira sobre la marcha por izquierda y queda mirando al frente del campo.
El Bloque A gira sobre la marcha por derecha y avanza en hileras 1 marca y 1/2, gira sobre la marcha por izquierda y queda mirando al frente del campo.

- Los alumnos portacarteles y profesores avanzan 2 marcas.
- 11 al 16 : Marcan en el lugar (Bloques)
Los alumnos portacarteles y profesores giran sobre la marcha por derecha y quedan mirando al frente del campo.

ABANDERADOS

- 16 tiempos: 1 al 12:
Introducción Los Bloques Inferiores avanzan hacia el frente del campo hasta la 1ra. y 2da. y 3ra. filas de marcas de los sectores 8 y 9, 10 y 11.
Los Bloques Superiores avanzan hacia el frente del campo hasta ubicarse en la 8va, 1ra y 2da. filas de marcas de los sectores 9-10-15 y 16.
- 13 al 16 : Marcan en el lugar.

INSTITUTOS NACIONALES DE EDUCACION FISICA

- 16 tiempos: 1 al 4:
Introducción Bastón N° 1 , marcan en el lugar.
Bastón N° 2 y N° 3 : Las parejas números pares giran por derecha. 2do. Bastón y por izquierda el 3er. Bastón y avanzan 1 marca.
Las parejas números pares avanzan 1/2 marca en los tiempos 1 y 2 y marcan en el lugar los tiempos 3 y 4.
4to. Bastón: marcan en el lugar.
- 5 al 12 : Bastón N° 1 : marcan en el lugar.
Bastón N° 2 y N° 3 : Previo giro por izquierda y derecha respectivamente avanzan en escuadra hacia el frente del campo hasta ubicarse a 1/2 marca de distancia de las escuadras anteriores.
Bastón N° 4 : Avanzan hacia el frente del campo 2 marcas.
- 13 al 16 : Todos con frente al campo marcan en el lugar.

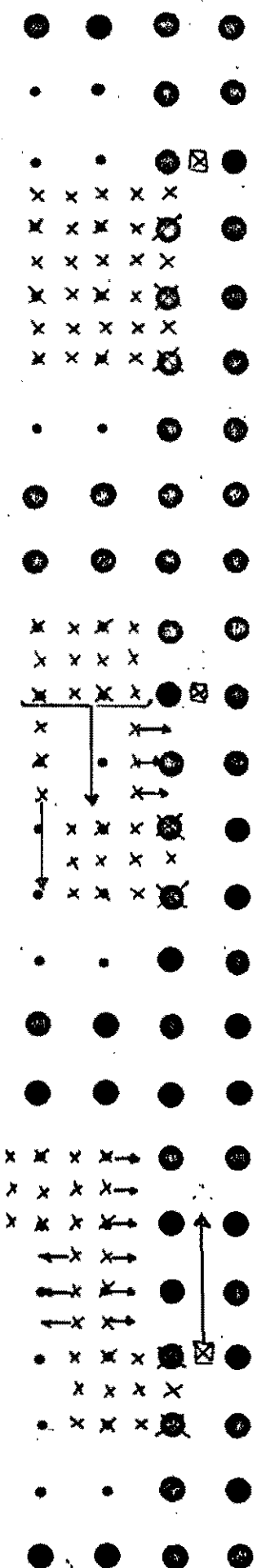
REPLIEGUE COLEGIOS

COLEGIOS

DERECHA

BLOQUE "B"

BLOQUE "A"

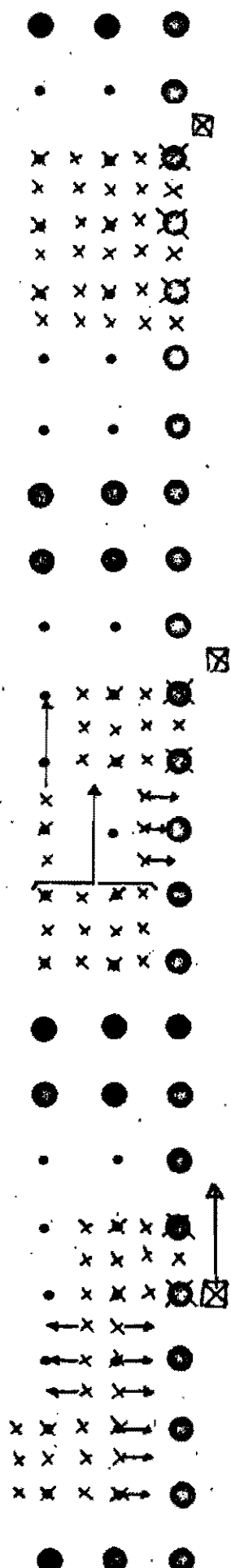


COLEGIOS

IZQUIERDA


BLOQUE "A"

BLOQUE "B"




54

REPLIEGUE INEF SAN FERNANDO Y BUENOS AIRES




REPLIEGUE ABANDERADOS




REPLIEGUE ABANDERADOS

(CONTINUACIÓN)



REPLIEGUE PARA DESCONCENTRACIÓN



DESCONCENTRACION A PISTA1. - Salida de Bandera Argentina

- | | |
|-----------|---|
| 1 al 16 | Avance de Bandera Argentina para ubicarse en la pista en el centro del andarivel 4. |
| 17 al 48 | Realizan conversión por la izquierda y se ubican en el centro de la pista (andarivel 4 y 5) |
| 49 al 68 | Avance hacia la Puerta Maratón, 5 marcas. |
| 69 al 88 | Marca en el lugar |
| 89 y sig. | Avanza hacia Puerta Maratón. |

2. - Salida de Arco escolta

- | | |
|-----------|---|
| 1 al 32 | Marcan en el lugar |
| 33 al 40 | Giran por derecha e izquierda según corresponda y avanzan en hileras 2 marcas y 1/2, hacia el centro del campo quedando ubicadas entre sectores 3 y 4, por parejas. |
| 41 al 64 | Avanzan hacia 1ra. fila de marcas (6 marcas) |
| 65 al 72 | Avanzan hasta borde interno de pista |
| 73 al 88 | La hilera del sector derecho del campo avanza hasta ubicarse la 1ra. sobre la línea divisoria entre andariveles 7 y 8 y las restantes a continuación hasta que la 7ma. se ubique en el centro de andarivel 5 (ver gráfico).
La hilera del sector izquierdo del campo avanza hasta ubicarse la 1ra. en el centro del andarivel 4 y las restantes a continuación hasta que la 7ma. se ubique en la línea divisoria de andariveles 1 y 2. |
| 89 y sig. | Avanzan teniendo como punto fijo las alumnas ubicadas en andariveles 4 y 5, hasta formarse el arco nuevamente para avanzar a continuación de la Bandera hacia Puerta Maratón. |

3. Salida de banderas de delegaciones:

- | | |
|----------|---|
| 1 al 32 | Marcan en el lugar |
| 33 al 56 | Realizan giro por derecha e izquierda según corresponda para avanzar hacia línea 1/2 del campo: el abanderado del INEF Bs' As' avanza 5 marcas hasta la 2da. hilera de marcas de su sector y al llegar a esa posición marca en el lugar 4 tiempos. El abanderado del INEF S. Fernando avanza hasta la 8va. hilera de marcas de su sector (6 marcas).
Los dos abanderados giran por derecha o izquierda y quedan marcando en el lugar, vista al frente.
Del 1ro. al 4to. abanderado del sector izquierdo del campo avanzan entre la 2da. y 1ra. hilera de marcas de su sector (van a 1/2 marca) y marcan en el lugar a medida que van llegando y marcan hasta el tiempo 56. y los abanderados del sector derecho del campo (1ro. al 4to.) avanzan entre la 7ma. y 8va. hilera de marcas de su sector (van a 1/2 marca), a medida que van llegando marcan en el lugar hasta el tiempo 56.
Los abanderados del 5to. al 8vo., del sector izquier |

(Desf. 60)

- Los abanderados del 5to. al 8vo., del sector izquierdo del campo avanzan hasta la primera hilera de marcas de su sector y marcan en el lugar a medida que van llegando hasta el tiempo 56 y los abanderados del 5to. al 8vo. sector derecho del campo avanzan hasta la 7ma. hilera de marcas de su sector y marcan en el lugar a medida que van llegando hasta el tiempo 56.
- 57 al 70 Los abanderados realizan giro sobre la marca por derecha o izquierda según corresponda y avanzan en hilera del 1ro. al 4to. 1 marca y 1/2 y quedan mirando al frente del campo; mientras los abanderados del 5to. al 8vo. de ambos sectores avanzan hacia el frente 3 y 1/2 marcas y quedan mirando al frente del campo.
- 71 al 84 Marcan en el lugar,
- 85 al 96 Avanzan hacia el borde interno de pista.
- 97 al 108 Abanderado de INEF avanza hasta ubicarse en la línea divisoria de andariveles 4 y 5; al llegar a esa posición INEF gira sobre la marca por izquierda y marca en el lugar los restantes tiempos.
- El bloque avanza hacia pista hasta ubicarse la 1ra. escuadra en el centro del andarivel 6; 2da. escuadra en el centro del andarivel 5; 3ra. escuadra en el centro del andarivel 4; 4ta. escuadra en el centro del andarivel 3.
- 109 y sig. Al llegar a esa posición giran sobre la marcha por izquierda y avanzan hacia Puerta Maratón.

4. - Salida de INEF Bs. As. y SAN FERNANDO

- 1 al 162 Marcan en el lugar
- 163 al 172 Cuando la última escuadra del Bloque de abanderados llegó a la 5ta. hilera de marcas donde se encuentra INEF Bs. As., avanzan hasta el borde interno de pista.
- 173 al 188 Avanzan hacia pista hasta que la 1ra. escuadra (varones) se ubica en el centro del andarivel 8 y así sucesivamente el resto de las escuadras tomando cada una de ellas en los centros de los andariveles anteriores.
- 189 y sig. Al llegar a esa posición realizan giro sobre la marcha y avanzan hacia Puerta Maratón

5. - Salida de Colegios

- 1 al 64 Los Bloques de colegios marcan en el lugar.
- 65 al 96 Colegios 1 y 9 - 8 y 16 marcan en el lugar.
Colegios 2 y 10 - 7 y 15 marcan en el lugar.
Colegios 3 y 11 - 6 y 14 marcan en el lugar.
Colegios 4 y 12 - 5 y 13 Avanzan un sector al frente.
- 97 al 128 Todos los colegios marcan en el lugar.
- 129 al 158 Colegios 1 y 9 - 8 y 16 marcan en el lugar.
Colegios 2 y 10 - 7 y 15 marcan en el lugar
Colegios 3 y 11 - 6 y 14 - 4 y 12 - 5 y 13 avanzan un sector hacia el frente del campo.
- 161 al 192 Marcan en el lugar.

(Desf. 61)

- 129 al 160 Colegios 1 y 9 - 8 y 16 Marcan en el lugar
Colegios 2 y 10 - 7 y 15 marcan en el lugar
Colegios 3 y 11 - 6 y 14 - 4 y 12 - 5 y 13 avanzan un sector hacia el frente del campo.
- 161 al 192 Marcan en el lugar
- 193 al 224 Colegios 1-9-8 y 16 marcan en el lugar.
Los restantes avanzan 1 sector.
- 225 al 228 Colegios 1 y 8 - 2 y 7 - 3 y 6 - 4 y 5 marcan en el lugar.
Colegios 9 y 16 - 10 y 15 - 12 y 11 y 14 y 13 avanzan 1 marca hacia el frente del campo.
- 229 al 236 Avanzan hacia borde interno de pista con la separación que llevaban.
- 237 al 252 Colegios 1-2-3-4-5-6-7 y 8 avanzan hasta ubicarse la 1ra. escuadra en el centro del andarivel 8, la 2da. en la línea divisoria del andarivel 8 y 7, la 3ra. en el centro del andarivel 7 y la 4ta. en la línea divisoria del andarivel 7 y 6 y la 5ta. en el centro del andarivel 6. El alumno portacartel avanza y se ubica sobre el andarivel 7 (línea divisoria).
Colegios 9-10-11-12-13-14-15-16, avanzan detrás de los colegios anteriormente mencionados hasta ubicarse la 1ra. escuadra en el centro del andarivel 3, la 2da. en la línea divisoria del andarivel 3 y 2 y la 3ra. en el centro del andarivel 2; la 4ta. en el centro del andarivel 2 y 1 y la 5ta. en el centro del andarivel 1.
El alumno portacartel avanza y se ubica sobre el andarivel 2 (línea divisoria)
- 253 y sig. Avanzan por pista hacia Puerta Maratón

6. - Salida de Abanderado:

- 1 al 96 Marcan en el lugar
- 97 al 127 Los bloques inferiores realizan giro sobre la marcha por derecha e izquierda hacia adentro del campo y avanzan en hileras 5 marcas y al llegar giran mirando hacia el frente del campo.
Los bloques superiores avanzan 4 marcas en escuadras hacia el frente del campo y al llegar marcan el lugar.
- 128 al 132 El bloque ubicado en el sector derecho del campo derecho del campo gira por izquierda y avanzan en hileras 1 1/2 marca.
- 133 al 144 Avanzan hacia el frente del campo, el bloque del sector derecho del campo avanza 3 marcas; el bloque del sector izquierdo del campo marca en el lugar del tiempo 133 al 144.
- 145 al 158 El bloque del sector derecho gira por izquierda y avanza en hileras 3 1/2 marcas y 1/2.
El bloque del sector izquierdo gira por derecha y avanza en hileras 3 marcas.
Marcan en el lugar 2 tiempos más.

(Desf. 62)

Al llegar a esa posición giran por derecha e izquierda según corresponda en 2 tiempos para quedar mirando al frente del campo.

157 al 178 Avanzan 5 marcas hasta la 1ra. fila de marcas.

179 al 322 Marcan en el lugar

323 al 330 Avanzan hasta borde interno de pista.

331 al 346 Avanzan hacia pista hasta que la 1ra. escuadra se ubica sobre la línea divisoria entre andariveles 8 y 7, la 2da. escuadra se ubica en el centro del andarivel 7 y así sucesivamente ubicándose cada escuadra sobre líneas divisorias y centros de andariveles.

347 y sig. Al llegar a esa posición giran por izquierda y avanzan sobre pista hacia Puerta Maratón.