

31:37  
Ar 691  
1946  
g1 Ej.



REPÚBLICA ARGENTINA  
MINISTERIO DE EDUCACIÓN DE LA NACIÓN

# ANUARIO ESTADÍSTICO

AÑO 1946

DEPARTAMENTO DE INFORMACIONES, BIBLIOTECA Y ESTADÍSTICA

BUENOS AIRES



INFORMACION

REPÚBLICA



ARGENTINA

MINISTERIO DE EDUCACIÓN DE LA NACIÓN

---

MINISTRO DE EDUCACIÓN

Doctor OSCAR IVANISSEVICH



ANUARIO ESTADÍSTICO

SECRETARIO GENERAL DEL MINISTERIO

Don CARLOS FRATTINI



SUBSECRETARIO DE CULTURA

Don ANTONIO P. CASTRO



SUBSECRETARIO UNIVERSITARIO

Doctor CARLOS IGNACIO RIVAS

---

DEPARTAMENTO DE INFORMACIONES, BIBLIOTECA Y ESTADÍSTICA

1949



PARTE I

---

ESTADÍSTICA

AÑO 1946



PERÍODO ESCOLAR

15 DE MARZO - 16 DE NOVIEMBRE







# CAPÍTULO I

---

## ESTABLECIMIENTOS OFICIALES

DATOS REFERENTES A LA ENSEÑANZA QUE SE IMPARTE  
EN ESTABLECIMIENTOS DEPENDIENTES DIRECTAMENTE  
DE ESTE MINISTERIO

CONTIENE:

TÍTULO I — COLEGIOS NACIONALES Y LICEOS

TÍTULO II — ESCUELAS NACIONALES NORMALES

Subtítulo I — CURSO NORMAL Y PROFESORADOS

Subtítulo II — DEPARTAMENTO DE APLICACIÓN

Subtítulo III — JARDÍN DE INFANTES

TÍTULO III — ESCUELAS NACIONALES DE MAESTROS NORMALES REGIONALES

Subtítulo I — CURSO NORMAL

Subtítulo II — DEPARTAMENTO DE APLICACIÓN

TÍTULO IV — ESCUELAS NACIONALES DE COMERCIO

TÍTULO V — CURSOS COMERCIALES DE ENLACE

TÍTULO VI — ESCUELAS NACIONALES INDUSTRIALES, MONOTÉCNICAS, TÉCNICAS DE OFICIOS Y DE ARTES Y OFICIOS

TÍTULO VII — CURSOS DE RADIOOPERADORES

TÍTULO VIII — ESCUELAS NACIONALES PROFESIONALES DE MUJERES

TÍTULO IX — INSTITUTOS VARIOS







# TÍTULO I

## COLEGIOS NACIONALES Y LICEOS

### a) ESTABLECIMIENTOS

#### 1 — SU DISTRIBUCION EN LA REPUBLICA

En el territorio de la República existen 98 Colegios Nacionales y Liceos, distribuidos en las siguientes jurisdicciones:

<i>Nac. B. A.</i> <b>Capital Federal: 14<sup>15</sup></b> Nº 1 «Bernardino Rivadavia» Nº 2 «Domingo F. Sarmiento» Nº 3 «Mariano Moreno» Nº 4 «Nicolás Avellaneda» Nº 5 «Bartolomé Mitre» Nº 6 «Manuel Belgrano» Nº 7 «Juan M. de Pueyrredón» Nº 8 «Tte. Gral. Julio A. Roca» Nº 9 «Cap. Gral. Justo José de Urquiza» Nº 10 «José de San Martín» Liceo Nac. de Srtas. Nº 1 «J. F. Alcorta» Nº 2 «A. Alcorta» Nº 3 «José M. Estrada» Nº 4 «R. de E. de San Martín»		<b>Formosa: 1</b> • de Formosa	
<b>Buenos Aires: 30<sup>32</sup></b> «Almirante Brown» de Adrogué Liceo Nac. de Srtas. anexo al Colegio Nac. de Adrogué «Esteban Echeverría» de Azul de Bahía Blanca de Bolívar de Bragado de Chacabuco de Chivilcoy de Dolores de Junín Sección anexa a la Esc. Nac. Normal de Mtras. Nº 2 de La Plata de Mar del Plata «F. Ameghino» de Mercedes «José M. Estrada» de Necochea Sec. anexa a la Esc. Nac. de Comercio de Nueve de Julio de Olavarría de Pehuajó de Pergamino de Punta Alta «José Manuel Estrada» de Quilmes de San Isidro Liceo Nac. de Srtas. anexo al Col. Nacional de San Isidro de San Martín Liceo Militar «Gral. San Martín» de San Martín de San Nicolás de San Pedro Sección anexa a la Escuela Nacional Normal Mixta de Tandil de Trenque Lauquen de Tres Arroyos de Zárate		<b>Jujuy: 1</b> «Teodoro Sánchez de Bustamante» de Jujuy	
<b>Catamarca: 2</b> de Catamarca Liceo Nac. de Srtas. anexo al Colegio Nac. de Catamarca		<b>La Pampa: 2</b> «Cap. Gral. Don José de San Martín» de Santa Rosa Sección anexa a la Escuela Nacional Normal Mixta de Santa Rosa	
<b>Córdoba: 7<sup>8</sup></b> «Deán Funes» de Córdoba Liceo Nac. de Srtas. anexo al Coleg. Nac. de Córdoba Liceo Militar «Gral. Paz» de Córdoba de Río Cuarto «Gral. San Martín» de San Francisco de Villa María Sección anexa a la Escuela Nacional Normal Mixta de Villa Dolores		<b>La Rioja: 1</b> «Joaquín V. González» de La Rioja	
<b>Corrientes: 5</b> «Gral. San Martín» de Corrientes Liceo Nac. de Srtas. anexo a la Esc. Nac. Normal de Mtras. de Corrientes «Gral. M. Belgrano» de Curuzú Cuatiá «Dr. Juan Eusebio Torrent» de Goya de Bella Vista		<b>Mendoza: 3</b> «Agustín Álvarez» de Mendoza «Manuel Ignacio Molina» de San Rafael Liceo Nac. de Srtas. anexo al Coleg. Nac. de Mendoza	
<b>Chaco: 2</b> «Gral. José María Paz» de Resistencia de Pcia. Roque Sáenz Peña		<b>Misiones: 1</b> de Posadas	
<b>Chubut: 1</b> de Trelew		<b>Río Negro: 1</b> de Viedma	
<b>Entre Ríos: 8</b> «J. J. de Urquiza» de Concep. del Uruguay «Alejandro Carbó» de Concordia «Luis Clavarino» de Gualeguaychú «Domingo F. Sarmiento» de La Paz de Nogoyá de Paraná Liceo Nac. de Srtas. anexo al Coleg. Nac. de Paraná «Martiniano Leguizamón» de Villaguay		<b>Salta: 1</b> «Dr. Manuel Antonio Castro» de Salta	
		<b>San Juan: 2</b> «Mons. Dr. Pablo Cabrera» de San Juan Liceo Nac. de Srtas. anexo al Coleg. Nac. de San Juan	
		<b>San Luis: 2</b> «Juan E. Pedernera» de Mercedes «Juan C. Lafinur» de San Luis	
		<b>Santa Fe: 9</b> de Cañada de Gómez de Rafaela Nº 1 de Rosario Nº 2 «Gral. J. de San Martín» de Rosario Liceo Nac. de Srtas. «B. Rivadavia» de Rosario de Rufino «Simón de Iriondo» de Santa Fe Liceo Nac. de Srtas. de Santa Fe de Venado Tuerto	
		<b>Santiago del Estero: 2</b> de Santiago del Estero Liceo Nac. de Srtas. anexo al Coleg. Nac. de Sgo. del Estero	
		<b>Tucumán: 3</b> «Nicolás Avellaneda» de Aguilares de Tucumán Liceo Nac. de Srtas. anexo al Coleg. Nac. de Tucumán	



## 2 — CREACIONES DESDE 1856 HASTA 1946

Desde el año 1856 a la fecha han sido creados 102 Colegios Nacionales y Liceos en las siguientes localidades:

Año	Colegios creados	LOCALIDADES	Año	Colegios creados	LOCALIDADES
1856	1	De Córdoba - Existente desde 1684 - Nacionalizado en 1856 - Anexado a la Universidad el 22 de febrero 1907.	1930	2	De Quilmes - Saladillo (suprimido en 1931).
1863	1	El «Buenos Aires» (Capital) - Anexado a la Universidad a contar del 1º de enero de 1912.	1931	1	Sección Liceo anexa a la Escuela Normal N° 5 (Capital) - pasó a ser Liceo Nacional de Srtas. N° 3 en 1938.
1864	6	De Tucumán - Concepción del Uruguay (nacionalizado en ese año, existía como provincial desde 1849) - Salta - Catamarca - San Juan - Mendoza.	1932	2	Sección Liceo anexa a la Escuela Normal de San Pedro - pasó a ser Colegio Nac. anexo en 1936 y en 1946 a Colegio Nacional - Sección Liceo anexa al Colegio Nacional de Santa Fe pasó a ser Liceo Nac. de Srtas. de Santa Fe en 1935.
1868	1	De San Luis	1934	5	De Rufino - Resistencia - Secciones de Liceos de Señoritas anexas a los Colegios Nacionales de Córdoba, Mendoza y Rosario N° 2, esta última pasó a ser Liceo Nacional de Srtas. de Rosario en 1935.
1869	4	» Jujuy - Santiago del Estero - Corrientes - N° 1 de Rosario.	1935	4	«Tte. Gral. Julio A. Roca» - «Cap. Gral. J. J. de Urquiza» (Capital) - Villaguay - Curuzú Cuatiá.
1871	1	» La Rioja.	1936	5	De Cañada de Gómez - Concordia - Viedma - Secciones de Liceos de Srtas. anexas a los Colegios Nacionales de Santiago del Estero y Catamarca.
1884	1	» La Plata - Anexado a la Universidad el 22 de febrero de 1907.	1937	3	De Trenque Lauquén - San Rafael - Aguilares.
1889	1	» Paraná.	1939	3	» Nogoyá - La Paz (E. Ríos) - Liceo Militar «Gral. San Martín» de San Martín, dependiente del Ministerio de Guerra.
1891	1	«Bernardino Rivadavia» (Capital).	1940	4	De San Francisco (Córdoba) - Sección Liceo anexa a la Escuela Normal de Maestras de Corrientes - Secciones Liceos de Señoritas anexas a los Colegios Nacionales de Tucumán y San Juan.
1892	1	«Domingo Faustino Sarmiento» (Capital).	1942	1	Sección Liceo anexa a la Escuela Normal de Maestras N° 7 (Capital); en 1944 pasó a ser Liceo Nac. de Srtas. N° 4.
1898	1	«Mariano Moreno» (Capital).	1943	4	De Chacabuco - Zárate - Villa María - Reconquista (suprimido en 1945).
1904	2	«Nicolás Avellaneda» - «Bartolomé Mitre» (Capital).	1945	5	Liceo Militar «Gral. Paz» de Córdoba, dependiente del Ministerio de Guerra - Pcia. Roque Sáenz Peña - Venado Tuerto - N° 10 «José de San Martín» (Capital).
1905	4	De Dolores - Bahía Blanca - San Nicolás - Mercedes (Bs. As.).	1946	10	De Punta Alta - Olavarría - San Martín - Sección anexa a la Escuela Nac. de Comercio de Nueve de Julio - Sección anexa a la Escuela Nac. Normal Mixta de Tandil - Sección anexa a la Escuela Nac. Normal de Maestras N° 2 de La Plata (Bs. As.) - Sección anexa a la Escuela Normal Mixta de Villa Dolores (Córdoba) - Bella Vista (Corrientes) - Formosa - Sección anexa a la Escuela Nac. Normal Mixta de Santa Rosa (La Pampa).
1906	1	» Santa Fe.			
1907	1	Liceo Nacional de Señoritas N° 1 (Capital).			
1910	1	«Carlos Pellegrini» de Pilar (Bs. As.) - Internado (suprimido en 1931).			
1912	3	«Manuel Belgrano» (Capital) - Azul - Río Cuarto.			
1914	1	De Chivilcoy.			
1915	1	» Gualeguaychú.			
1916	2	«Juan M. de Pueyrredón» (Capital) - San Isidro.			
1917	5	De Santa Rosa - Junín - Posadas - Goya - Mercedes (San Luis).			
1918	2	» Mar del Plata - Bragado.			
1920	1	N° 2 de Rosario.			
1921	1	De Necochea.			
1922	1	«Deán Funes» de Córdoba.			
1924	1	De Trelew.			
1926	1	Sección anexa a la Escuela Normal N° 4 (Capital) - pasó a ser Liceo Nac. de Srtas. N° 2 en 1933.			
1929	6	De Adrogué - Bolívar - Pehuajó - Pergamino - Tres Arroyos - Rafaela.			

## b) DIVISIONES

### 1 — SU NUMERO Y DIAS DE CLASE

El número de divisiones existentes en el año 1946 en los Colegios Nacionales y Liceos, asciende a la cifra de 1.198, distribuidas así por año de estudios:

COLEGIO NACIONAL		DIVISIONES					Días de clase	COLEGIO NACIONAL		DIVISIONES					Días de clase	
		1º	2º	3º	4º	5º				Total	1º	2º	3º	4º		5º
Capital Federal																
Nº 1 «Bernardino Rivadavia».....	8	8	8	6	6	36	167	Mercedes.....	2	2	2	2	2	10	166	
» 2 «Domingo F. Sarmiento».....	15	12	11	10	9	57	168	Necochea.....	2	2	2	2	1	9	165	
» 3 «Mariano Moreno».....	13	13	12	11	9	58	168	Nueve de Julio, Sección anexa a la Escuela Nacional de Comercio de.....	1	—	—	—	—	1	171	
» 4 «Nicolás Avellaneda».....	6	6	7	6	5	30	166	Olavarría.....	1	1	1	1	1	5	166	
» 5 «Bartolomé Mitre».....	5	5	5	3	3	21	167	Pehuajó.....	1	1	1	1	1	5	165	
» 6 «Manuel Belgrano».....	6	6	7	6	5	30	167	Pergamino.....	3	3	3	2	2	13	168	
» 7 «Juan M. de Pueyrredón».....	7	7	7	5	4	30	170	Punta Alta.....	2	1	1	—	—	4	96	
» 8 «Tte. Gral. Julio A. Roca».....	6	6	6	5	4	27	169	Quilmes.....	3	3	3	3	2	14	168	
» 9 «Cap. Gral. Justo José de Urquiza».....	4	4	4	4	4	20	167	San Isidro.....	2	2	2	2	2	10	168	
» 10 «José de San Martín».....	6	6	4	4	2	22	167	» » Liceo Nacional de Señoritas anexo al Colegio Nacional de.....	1	1	1	1	—	4	167	
Liceo Nacional de Señoritas Nº 1.....	6	6	6	6	6	30	168	San Martín.....	2	1	1	1	1	6	172	
» » » » » 2.....	7	7	6	6	7	33	173	» » Liceo Militar (1).....	8	8	6	3	3	28	174	
» » » » » 3.....	2	2	2	2	2	10	168	San Nicolás.....	3	3	3	2	2	13	169	
» » » » » 4.....	6	6	6	5	3	26	168	San Pedro.....	1	1	1	2	1	6	170	
Buenos Aires																
Adrogué.....	3	3	3	3	3	15	168	Tandil, Sección anexa a la Escuela Nac. Normal Mixta de.....	—	—	—	1	—	1	168	
» Liceo Nacional de Señoritas anexo al Colegio Nacional de.....	1	1	1	1	1	5	168	Trenque Lauquen.....	1	1	1	1	1	5	167	
Azul.....	2	2	2	2	2	10	169	Tres Arroyos.....	2	2	2	2	2	10	168	
Bahía Blanca.....	4	4	4	4	3	19	171	Zárate.....	1	1	1	1	1	5	167	
Bolívar.....	2	2	1	1	1	7	169	Catamarca								
Bragado.....	1	1	1	1	1	5	170	Catamarca.....	2	2	2	1	1	8	165	
Chacabuco.....	1	1	1	1	—	4	166	» Liceo Nacional de Señoritas anexo al Colegio Nacional de.....	2	2	2	1	1	8	165	
Chivilcoy.....	2	2	2	2	2	10	157	Córdoba								
Dolores.....	1	1	1	1	1	5	167	Córdoba.....	5	5	5	4	3	22	163	
Junín.....	3	3	3	2	2	13	165	» Liceo Nacional de Señoritas anexo al Colegio Nacional de.....	4	3	3	1	1	12	167	
La Plata, Sección anexa a la Escuela Nac. Normal de Maestras Nº 2 de.....	—	—	—	1	—	1	171									
Mar del Plata.....	3	2	2	2	2	11	169									

(1) Dependiente del Ministerio de Guerra.



**1 — SU NUMERO Y DIAS DE CLASE (Conclusión)**

COLEGIO NACIONAL	DIVISIONES						Días de clase	COLEGIO NACIONAL	DIVISIONES						Días de clase	
	1º	2º	3º	4º	5º	Total			1º	2º	3º	4º	5º	Total		
<b>Córdoba (Conclusión)</b>								<b>Mendoza</b>								
Córdoba Liceo Militar (1).....	5	6	—	—	—	11	175	Mendoza.....	4	4	4	4	3	19	164	
Río Cuarto.....	2	2	2	2	2	10	166	» Liceo Nacional de Señoritas ane-	4	4	4	3	2	17	164	
San Francisco.....	2	2	2	2	2	10	165	» al Colegio Nacional de.....	2	2	2	2	1	9	170	
Villa María.....	2	2	2	1	1	8	169	San Rafael.....								
Villa Dolores. Sección anexa a la Escuela								<b>Misiones</b>								
Nacional Normal Mixta de.....	—	—	—	1	—	1	151	Posadas.....	2	2	2	2	1	9	163	
<b>Corrientes</b>								<b>Río Negro</b>								
Corrientes.....	2	2	2	2	2	10	151	Viedma.....	1	1	1	1	1	5	167	
» Liceo Nacional de Señoritas	1	1	1	1	1	5	156	<b>Salta</b>								
anexo a la Esc. Nac. Normal de Mtras. de	1	1	1	1	1	5	158	Salta.....	4	4	4	3	3	18	165	
Curuzú Cuatiá.....	1	1	1	1	1	5	158	<b>San Juan</b>								
Goya.....	2	2	1	1	1	7	157	San Juan.....	3	3	3	2	2	13	169	
Bella Vista.....	1	1	1	1	1	5	162	» » Liceo Nacional de Señoritas ane-	2	2	2	2	1	9	169	
<b>Chaco</b>								<b>San Luis</b>								
Presidencia Roque Sáenz Peña.....	1	1	1	1	1	5	172	Mercedes.....	2	2	2	2	1	9	167	
Resistencia.....	3	3	3	2	2	13	171	San Luis.....	1	1	1	1	1	5	169	
<b>Chubut</b>								<b>Santa Fe</b>								
Trelew.....	2	2	2	1	1	8	167	Cañada de Gómez.....	2	2	2	1	1	8	163	
<b>Entre Ríos</b>								<b>Rafaela.....</b>								
Concepción del Uruguay.....	3	3	3	3	3	15	160	Rafaela.....	2	1	1	1	1	6	165	
Concordia.....	1	1	1	1	1	5	168	Rosario, N° 1 de.....	5	5	4	3	3	20	166	
Guaileguaychú.....	2	2	2	1	1	8	169	» » 2 ».....	3	3	3	2	2	13	167	
La Paz.....	1	1	1	1	1	5	168	» Liceo Nacional de Señoritas de..	5	3	3	3	2	16	166	
Nogoyá.....	1	1	1	1	1	5	168	Rufino.....	1	1	1	1	1	5	166	
Paraná.....	3	3	3	3	3	15	168	Santa Fe.....	5	5	5	4	4	23	168	
» Liceo Nacional de Señoritas anexo	1	1	1	1	1	5	168	» » Liceo Nacional de Señoritas de	4	3	3	2	2	14	166	
al Colegio Nacional de.....	2	2	2	1	1	8	167	Venado Tuerto.....	1	1	1	1	1	5	126	
Villaguay.....								<b>Santiago del Estero</b>								
<b>Formosa</b>								<b>Santiago del Estero.....</b>								
Formosa.....	1	—	—	—	—	1	127	» » » Liceo Nacional de Se-	2	2	2	2	2	10	162	
<b>Jujuy</b>								<b>» » » Liceo Nacional de Se-</b>								
Jujuy.....	3	2	2	2	2	11	167	» »								

(1) Dependiente del Ministerio de Guerra.  
(2) No funciona.

**c) ALUMNOS**

**1 — INSCRIPCION POR COLEGIO DESDE 1937 HASTA 1946**

El número de alumnos inscriptos en los años 1937 a 1946 aumenta paulatinamente como puede apreciarse en el siguiente cuadro:

COLEGIO NACIONAL	1937	1938	1939	1940	1941	1942	1943	1944	1945	1946
<b>Capital Federal</b>										
N° 1 «Bernardino Rivadavia».....	1.380	1.311	1.315	1.146	1.095	1.117	1.125	1.091	1.066	1.047
» 2 «Domingo F. Sarmiento».....	1.690	1.683	1.578	1.649	1.653	1.651	1.638	1.856	1.870	1.870
» 3 «Mariano Moreno».....	2.269	2.193	2.084	2.050	2.163	2.219	2.198	2.242	2.274	2.242
» 4 «Nicolás Avellaneda».....	977	991	957	946	1.038	1.050	1.058	1.003	1.003	945
» 5 «Bartolomé Mitre».....	674	664	636	643	655	650	650	668	644	625
» 6 «Manuel Belgrano».....	1.213	1.131	1.037	1.053	1.037	1.005	973	878	977	959
» 7 «Juan M. de Pueyrredón».....	778	791	815	818	885	915	904	893	870	900
» 8 «Tte. Gral. Julio A. Roca».....	405	432	753	764	859	919	906	924	945	995
» 9 «Cap. Gral. Justo José de Urquiza».....	642	717	705	687	751	752	771	827	801	765
» 10 «José de San Martín».....	—	—	—	—	—	—	—	—	382	618
Liceo Nac. de Srtas. N° 1.....	1.002	1.009	947	890	930	943	1.007	1.047	1.050	1.065
» » » » » 2.....	797	903	896	937	952	989	1.008	1.063	1.126	1.153
» » » » » 3.....	364	370	368	355	350	352	373	384	352	363
» » » » » 4.....	—	—	—	—	—	228	445	614	695	900



— INSCRIPCION POR COLEGIO DESDE 1937 HASTA 1946 (Continuación)

COLEGIO NACIONAL	1937	1938	1939	1940	1941	1942	1943	1944	1945	1946
<b>Buenos Aires</b>										
Adrogué (3) .....	468	490	434	477	527	551	545	611	508	552
» Liceo Nac. de Srtas. anexo al Coleg. Nac. de..	—	—	—	—	—	—	—	—	141	179
Azul.....	212	238	236	233	244	267	292	281	284	274
Bahía Blanca.....	428	438	454	452	528	571	612	610	653	666
Bolívar.....	67	96	91	95	93	107	139	152	154	158
Bragado.....	163	155	156	150	165	163	165	172	173	174
Chacabuco.....	—	—	—	—	—	—	42	83	125	150
Chivilcoy.....	209	233	229	254	269	278	280	261	236	242
Dolores.....	138	125	129	139	145	140	150	161	164	172
Junín.....	258	263	278	306	311	312	328	394	416	407
La Plata, Sección anexa a la Escuela Nac. Normal de	—	—	—	—	—	—	—	—	—	—
Maestras N° 2 de.....	—	—	—	—	—	—	—	—	—	34
Mar del Plata.....	236	250	226	242	235	266	252	317	317	375
Mercedes.....	259	256	276	286	289	309	315	273	288	295
Necochea.....	178	175	180	188	188	221	234	257	260	242
Nueve de Julio, Sección anexa a la Escuela Nac. de Com. de	—	—	—	—	—	—	—	—	—	37
Olavarría.....	—	—	—	—	—	—	—	—	—	109
Pehuajó.....	126	126	130	130	124	138	124	101	112	113
Pergamino.....	212	221	220	243	263	270	295	346	402	427
Punta Alta.....	—	—	—	—	—	—	—	—	—	121
Quilmes.....	292	317	328	328	338	351	404	429	477	533
San Isidro.....	373	370	350	354	375	385	425	456	389	378
» Liceo Nac. de Srtas. anexo al Coleg. Nac. de	—	—	—	—	—	—	—	—	115	155
San Martín.....	—	—	—	—	—	—	—	—	—	167
» Liceo Militar «Gral. San Martín» de (1)...	—	—	273	520	598	630	629	683	791	885
San Nicolás.....	293	314	314	343	324	338	315	329	391	438
San Pedro.....	106	103	98	112	103	124	132	131	141	174
Tandil, Sección anexa a la Esc. Nac. Normal Mixta de.	—	—	—	—	—	—	—	—	—	33
Trenque Lauquen.....	38	69	99	102	120	116	133	138	132	135
Tres Arroyos.....	237	236	238	242	242	254	271	307	292	306
Zárate.....	—	—	—	—	—	—	94	131	159	180
<b>Catamarca</b>										
Catamarca (3).....	174	187	232	243	213	299	326	324	213	233
» Liceo Nac. de Srtas. anexo al Coleg. Nac. de..	—	—	—	—	—	—	—	—	136	157
<b>Córdoba</b>										
Córdoba (3).....	558	701	681	648	735	851	931	986	696	681
» Liceo Nac. de Srtas. anexo al Coleg. Nac. de....	—	—	—	—	—	—	—	—	369	376
» Liceo Militar «Gral. Paz» de (1).....	—	—	—	—	—	—	—	—	227	376
Río Cuarto.....	263	247	252	275	284	291	317	320	331	334
San Francisco.....	—	—	—	140	165	198	236	276	309	349
Villa María.....	—	—	—	—	—	—	94	191	227	243
Villa Dolores, Sección anexa a la Esc. Nac. Normal Mixta de	—	—	—	—	—	—	—	—	—	33
<b>Corrientes</b>										
Corrientes.....	292	297	277	288	290	314	312	334	334	293
» Sección Liceo anexa a la Esc. Nac. Normal de	—	—	—	35	54	73	107	129	115	166
Maestras de .....	—	—	—	—	—	—	—	—	—	—
Curuzú Cuatiá.....	86	90	108	116	110	122	132	145	134	144
Goya.....	102	113	140	143	169	187	190	168	172	201
Bella Vista.....	—	—	—	—	—	—	—	—	—	88
<b>Chaco</b>										
Pcia. Roque Sáenz Peña .....	—	—	—	—	—	—	—	—	—	135
Resistencia.....	228	234	244	247	273	322	358	411	402	444
<b>Chubut</b>										
Trelew.....	92	101	106	109	122	154	169	199	213	225
<b>Entre Ríos</b>										
Concepción del Uruguay.....	443	451	408	420	423	442	440	469	511	511
Concordia.....	165	181	186	188	178	181	173	195	179	167
Gualeguaychú.....	193	189	178	183	176	193	201	206	208	245
La Paz.....	—	—	—	—	116	115	129	147	143	157
Nogoyá.....	—	—	—	—	118	124	138	155	140	153
Paraná (3).....	460	508	501	494	554	555	542	558	454	482
» Liceo Nac. de Srtas. anexo al Coleg. Nac. de....	—	—	—	—	—	—	—	—	149	161
Villaguay.....	125	121	113	119	109	123	155	187	177	149
<b>Formosa</b>										
Formosa.....	—	—	—	—	—	—	—	—	—	34
<b>Jujuy</b>										
Jujuy.....	177	203	231	268	311	338	345	390	332	352
<b>La Pampa</b>										
Santa Rosa.....	110	113	114	119	141	170	201	215	220	244
Santa Rosa, Sección anexa a Esc. Nac. Normal Mixta de (2)	—	—	—	—	—	—	—	—	—	—

(1) Dependiente del Ministerio de Guerra.

(2) No funciona.

(3) La diferencia en menos en el año 1945 obedece a que en el mismo se desdoblaron los Liceos Nacionales de Señoritas de los Colegios Nacionales.



**1 — INSCRIPCION POR COLEGIO DESDE 1937 HASTA 1946 (Conclusión)**

COLEGIO NACIONAL	1937	1938	1939	1940	1941	1942	1943	1944	1945	1946
<b>La Rioja</b>										
La Rioja.....	195	178	170	169	161	210	251	282	276	291
<b>Mendoza</b>										
Mendoza (1).....	754	756	829	903	900	1.013	1.098	1.214	687	684
» Liceo Nac. de Srtas. anexo al Coleg. Nac. de....	—	—	—	—	—	—	—	—	534	600
San Rafael.....	35	64	96	121	142	156	212	265	263	292
<b>Misiones</b>										
Posadas.....	109	122	113	132	134	193	240	261	279	309
<b>Río Negro</b>										
Viedma.....	37	64	76	104	114	128	130	131	128	125
<b>Salta</b>										
Salta.....	348	380	359	409	385	435	485	509	539	573
<b>San Juan</b>										
San Juan (1).....	415	473	466	498	516	588	647	638	451	453
» Liceo Nac. de Srtas. anexo al Coleg. Nac. de....	—	—	—	—	—	—	—	—	265	300
<b>San Luis</b>										
Mercedes.....	182	174	197	195	215	240	240	248	237	255
San Luis.....	97	76	93	68	85	102	112	125	148	158
<b>Santa Fe</b>										
Cañada de Gómez.....	120	127	138	160	177	189	184	187	184	202
Rafaela.....	133	144	144	166	165	158	169	172	180	215
Rosario, N° 1 de.....	652	722	672	659	679	678	667	660	681	685
» 2 ».....	389	427	417	426	433	444	429	441	468	454
» Liceo Nacional de Señoritas de.....	368	411	396	383	406	396	441	481	496	594
Rufino.....	84	108	115	121	109	113	112	109	127	133
Santa Fe.....	673	763	748	761	804	815	813	840	810	794
» Liceo Nacional de Señoritas de.....	248	257	307	318	322	336	367	414	398	420
Venado Tuerto.....	—	—	—	—	—	—	—	—	—	123
<b>Santiago del Estero</b>										
Santiago del Estero (1).....	360	398	365	385	402	417	431	450	349	381
» Liceo Nac. de Srtas. anexo al Coleg. de	—	—	—	—	—	—	—	—	122	154
<b>Tucumán</b>										
Aguilares.....	101	177	228	242	247	255	253	252	259	250
Tucumán (1).....	631	652	595	651	732	723	782	793	671	651
» Liceo Nac. de Srtas. anexo al Coleg. Nac. de....	—	—	—	—	—	—	—	—	169	199
<b>Totales.....</b>	<b>25.873</b>	<b>26.879</b>	<b>27.125</b>	<b>28.040</b>	<b>29.518</b>	<b>31.225</b>	<b>32.790</b>	<b>34.534</b>	<b>36.237</b>	<b>38.986</b>

(1) La diferencia en menos en el año 1945 obedece a que en el mismo se desdoblaron los Liceos Nac. de Srtas. de los Colegios Nacionales.

**2 — MOVIMIENTO EN EL CURSO, POR JURISDICCION**

El presente cuadro refleja el movimiento de alumnos en los Colegios Nacionales y Liceos, con sus altas y bajas, en el curso escolar de 1946

JURISDICCION		Alumnos inscriptos				Alumnos entra- dos entre marzo y noviembre		Total de retirados		Se retiraron por:					
		Marzo		Noviembre		V	M	V	M	abandono		pase		fallecimiento	
		V	M	V	M					V	M	V	M	V	M
Capital Federal.....	{Arg. Ext.	10.720 433	3.152 197	10.087 396	3.096 195	386 14	253 6	1.019 51	309 8	717 39	194 7	300 11	115 1	2 1	—
Buenos Aires.....	{Arg. Ext.	5.920 75	2.137 46	5.648 69	2.065 47	177 —	91 2	449 6	163 1	281 3	79 1	164 3	83 —	4 —	1 —
Catamarca.....	{Arg. Ext.	236 —	144 1	214 —	142 2	2 —	12 1	24 —	14 —	22 —	10 —	2 —	4 —	— —	— —
Córdoba.....	{Arg. Ext.	1.790 18	580 5	1.685 18	542 6	48 —	23 1	153 —	61 —	118 —	39 —	35 —	14 —	— —	8 —
Corrientes.....	{Arg. Ext.	566 1	349 2	520 1	331 2	10 —	6 —	56 —	24 —	42 —	15 —	14 —	8 —	— —	1 —
Chaco.....	{Arg. Ext.	376 15	192 9	358 13	182 8	12 —	4 —	30 2	14 1	23 2	5 —	7 —	8 1	— —	1 —
Chubut.....	{Arg. Ext.	127 —	101 1	121 —	96 1	1 —	1 —	7 —	6 —	5 —	4 —	2 —	2 —	— —	— —
Entre Ríos.....	{Arg. Ext.	1.452 10	593 6	1.342 10	569 6	29 —	11 —	139 —	36 —	105 —	26 —	34 —	10 —	— —	— —



REPÚBLICA



ARGENTINA

MINISTERIO DE EDUCACIÓN DE LA NACIÓN

---

# ANUARIO ESTADÍSTICO

## AÑO 1946



DEPARTAMENTO DE INFORMACIONES, BIBLIOTECA Y ESTADÍSTICA

PARERA 55

BUENOS AIRES



# INDICE

	Página
NOTA PRELIMINAR.....	XXV

## PARTE I

ESTADÍSTICA — AÑO 1946

### CAPÍTULO I

#### ESTABLECIMIENTOS OFICIALES

DATOS REFERENTES A LA ENSEÑANZA QUE SE IMPARTE EN ESTABLECIMIENTOS  
DEPENDIENTES DIRECTAMENTE DE ESTE MINISTERIO

##### TITULO I — COLEGIOS NACIONALES Y LICEOS

a) <i>Establecimientos:</i>	
1 — Su distribución en la República.....	5
2 — Creaciones desde 1856 hasta 1946.....	6
b) <i>Divisiones:</i>	
1 — Su número y días de clase.....	6
c) <i>Alumnos:</i>	
1 — Inscripción por colegio desde 1937 hasta 1946.....	7
2 — Movimiento en el curso, por jurisdicción.....	9
3 — Inscripción y asistencia media.....	10
4 — Clasificación por edad, nacionalidad y sexo.....	14
5 — Nacionalidad de los alumnos.....	15
6 — Alumnos Regulares — Resultado de Exámenes.....	16
7 — Alumnos Libres — Resultado de Exámenes.....	18
8 — Egresados por Sexo.....	20
9 — Costó medio anual y mensual.....	21
d) <i>Profesores:</i>	
1 — Clasificación por sexo y nacionalidad y número de horas de cátedra.....	22
2 — Asistencia anual.....	24
3 — Títulos que poseen.....	25
REPRESENTACIONES GRÁFICAS.....	26

##### TITULO II — ESCUELAS NACIONALES NORMALES

<i>Establecimientos:</i>	
1 — Su distribución en la República.....	27
2 — Creaciones desde 1869 hasta 1946.....	28
<i>Subtítulo I — CURSO NORMAL Y PROFESORADOS</i>	
a) <i>Divisiones:</i>	
1 — Su número y días de clase.....	29
b) <i>Alumnos:</i>	
1 — Inscripción por escuela desde 1937 hasta 1946.....	30
2 — Movimiento en el curso, por jurisdicción.....	32
3 — Inscripción y asistencia media.....	32



	<u>Página</u>
4 — Clasificación por edad, nacionalidad y sexo.....	36
5 — Nacionalidad de los alumnos.....	37
6 — Alumnos Regulares — Resultado de Exámenes.....	38
7 — Alumnos Libres — Resultado de Exámenes.....	40
8 — Egresados por sexo.....	42
9 — Costo medio anual y mensual.....	44
 c) Profesores:	
1 — Clasificación por sexo y nacionalidad y número de horas de cátedra.....	45
2 — Asistencia anual.....	47
3 — Títulos que poseen.....	48
REPRESENTACIONES GRÁFICAS.....	49
 <i>Subtítulo II — DEPARTAMENTO DE APLICACIÓN</i>	
a) Grados:	
1 — Su número y días de clase.....	50
b) Alumnos:	
1 — Inscripción por escuela desde 1937 hasta 1946.....	51
2 — Inscripción y asistencia media.....	53
3 — Clasificación por edad, nacionalidad y sexo.....	56
4 — Nacionalidad de los alumnos.....	57
5 — Egresados de 6° grado desde 1937 hasta 1946.....	58
6 — Costo medio anual y mensual.....	60
c) Maestros:	
1 — Clasificación por sexo y nacionalidad y número de cargos desempeñados.....	61
2 — Títulos que poseen.....	63
REPRESENTACIONES GRÁFICAS.....	64
 <i>Subtítulo III — JARDÍN DE INFANTES</i>	
a) Alumnos:	
1 — Inscripción por escuela desde 1937 hasta 1946.....	65
2 — Datos relativos a los mismos, número de secciones y días de clase.....	66
3 — Nacionalidad de los alumnos.....	67
4 — Costo medio anual y mensual.....	68
b) Maestros:	
1 — Datos relativos a los mismos.....	69
REPRESENTACIONES GRÁFICAS.....	70
 TITULO III — ESCUELAS NACIONALES DE MAESTROS NORMALES REGIONALES	
 <i>Establecimientos:</i>	
1 — Su distribución en la República.....	71
2 — Creaciones desde 1910 hasta 1946.....	71
 <i>Subtítulo I — CURSO NORMAL</i>	
a) Divisiones:	
1 — Su número y días de clase.....	72
b) Alumnos:	
1 — Inscripción por escuela desde 1937 hasta 1946.....	72
2 — Movimiento en el curso, por jurisdicción.....	73
3 — Inscripción y asistencia media.....	74
4 — Clasificación por edad, nacionalidad y sexo.....	75
5 — Nacionalidad de los alumnos.....	76
6 — Alumnos Regulares — Resultado de Exámenes.....	76
7 — Alumnos Libres — Resultado de Exámenes.....	77
8 — Egresados por sexo.....	78
9 — Costo medio anual y mensual.....	78
c) Profesores:	
1 — Clasificación por sexo y nacionalidad y número de horas de cátedra.....	79
2 — Asistencia anual.....	80
3 — Títulos que poseen.....	80
REPRESENTACIONES GRÁFICAS.....	81



Subtítulo II — DEPARTAMENTO DE APLICACIÓN

a) Grados:	
1 — Su número y días de clase.....	82
b) Alumnos:	
1 — Inscripción por escuela desde 1937 hasta 1946.....	82
2 — Inscripción y asistencia media.....	83
3 — Clasificación por edad, nacionalidad y sexo.....	84
4 — Nacionalidad de los alumnos.....	85
5 — Egresados de 6° grado desde 1937 hasta 1946.....	85
6 — Costo medio anual y mensual.....	86
c) Maestros:	
1 — Clasificación por sexo y nacionalidad y número de cargos desempeñados.....	86
2 — Títulos que poseen.....	87
REPRESENTACIONES GRÁFICAS.....	88

TITULO IV — ESCUELAS NACIONALES DE COMERCIO

a) Establecimientos:	
1 — Su distribución en la República.....	89
2 — Creaciones desde 1890 hasta 1946.....	89
b) Divisiones:	
1 — Su número y días de clase.....	90
c) Alumnos:	
1 — Inscripción por escuela, desde 1937 hasta 1946.....	90
2 — Movimiento en el curso, por jurisdicción.....	92
3 — Inscripción y asistencia media.....	92
4 — Clasificación por edad, nacionalidad y sexo.....	95
5 — Nacionalidad de los alumnos.....	95
6 — Alumnos Regulares — Resultado de Exámenes.....	96
7 — Alumnos Libres — Resultado de Exámenes.....	97
8 — Curso de Contadores — Resultado de Exámenes.....	99
9 — Egresados por sexo.....	100
10 — Costo medio anual y mensual.....	101
d) Profesores:	
1 — Clasificación por sexo y nacionalidad y número de horas de cátedra.....	101
2 — Asistencia anual.....	103
3 — Títulos que poseen.....	103
REPRESENTACIONES GRÁFICAS.....	104

TITULO V — CURSOS COMERCIALES DE ENLACE

a) Establecimientos:	
1 — Su distribución en la República.....	105
b) Divisiones:	
1 — Su número y días de clase.....	105
c) Alumnos:	
1 — Inscripción, asistencia media y resultado de exámenes.....	105
2 — Clasificación por edad, nacionalidad y sexo.....	106
3 — Costo medio anual y mensual.....	106
d) Profesores:	
1 — Datos relativos a los mismos.....	106

TITULO VI — ESCUELAS NACIONALES INDUSTRIALES, MONOTECNICAS, TECNICAS  
DE OFICIOS Y DE ARTES Y OFICIOS

a) Establecimientos:	
1 — Su distribución en la República.....	107
2 — Creaciones desde 1876 hasta 1946.....	108



	<u>Página</u>
b) <i>Divisiones:</i>	
1 — Su número y días de clase.....	109
c) <i>Alumnos:</i>	
1 — Inscripción por escuela desde 1937 hasta 1946.....	110
2 — Movimiento en el curso, por jurisdicción.....	113
3 — Inscripción y asistencia media.....	114
4 — Clasificación por edad, nacionalidad y sexo.....	119
5 — Nacionalidad de los alumnos.....	120
6 — Alumnos Regulares — Resultado de Exámenes.....	121
7 — Egresados por sexo.....	124
8 — Costo medio anual y mensual.....	130
d) <i>Profesores:</i>	
1 — Clasificación por sexo y nacionalidad y número de horas de cátedra.....	131
2 — Asistencia anual.....	133
3 — Títulos que poseen.....	134
REPRESENTACIONES GRÁFICAS.....	135

## TITULO VII — CURSOS DE RADIOOPERADORES

a) <i>Establecimientos:</i>	
1 — Su distribución en la República.....	137
b) <i>Divisiones:</i>	
1 — Su número.....	137
c) <i>Alumnos:</i>	
1 — Inscripción, asistencia media y resultado de exámenes.....	138
2 — Clasificación por edad, nacionalidad y sexo.....	138
3 — Costo medio anual y mensual.....	139
d) <i>Profesores:</i>	
1 — Datos relativos a los mismos.....	139

## TITULO VIII — ESCUELAS NACIONALES PROFESIONALES DE MUJERES

a) <i>Establecimientos:</i>	
1 — Su distribución en la República.....	141
2 — Creaciones desde 1900 hasta 1946.....	141
b) <i>Alumnos:</i>	
1 — Inscripción por escuela desde 1937 hasta 1946.....	142
2 — Movimiento en el curso, por jurisdicción.....	143
3 — Talleres, inscripción y asistencia media de alumnos y días de clase.....	143
4 — Clasificación por edad, nacionalidad y sexo.....	146
5 — Nacionalidad de los alumnos.....	146
6 — Alumnos Regulares — Su Promoción.....	147
7 — Egresados por sexo.....	148
8 — Costo medio anual y mensual.....	150
c) <i>Profesores:</i>	
1 — Clasificación por sexo y nacionalidad y número de cargos docentes desempeñados.....	151
2 — Asistencia anual.....	152
3 — Títulos que poseen.....	152
REPRESENTACIONES GRÁFICAS.....	153

## TITULO IX — INSTITUTOS VARIOS

a) <i>Establecimientos:</i>	
1 — Su distribución en la República.....	155
2 — Creaciones desde 1885 hasta 1946.....	155
b) <i>Divisiones, Cursos o Especialidades:</i>	
1 — Su número y días de clase.....	155



	<u>Página</u>
c) <i>Alumnos:</i>	
1 — Inscripción por instituto desde 1937 hasta 1946.....	156
2 — Movimiento en el curso, por jurisdicción.....	156
3 — Inscripción y asistencia media.....	157
4 — Clasificación por edad, nacionalidad y sexo.....	157
5 — Nacionalidad de los alumnos.....	158
6 — Alumnos Regulares — Su Promoción.....	158
7 — Egresados por sexo.....	159
8 — Costo medio anual y mensual.....	161
d) <i>Profesores:</i>	
1 — Clasificación por sexo y nacionalidad y número de horas y cargos desempeñados.....	161
2 — Asistencia anual.....	162
3 — Títulos que poseen.....	162
REPRESENTACIONES GRÁFICAS.....	163

## CAPÍTULO II

### INSTITUTOS INCORPORADOS

#### DATOS REFERENTES A LA ENSEÑANZA QUE SE IMPARTE EN INSTITUTOS PARTICULARES INCORPORADOS A LOS ESTABLECIMIENTOS OFICIALES

##### TÍTULO I — A LA ENSEÑANZA SECUNDARIA

a) <i>Institutos:</i>	
1 — Colegios Nacionales y Liceos y sus correspondientes incorporados.....	167
b) <i>Divisiones:</i>	
1 — Su número y días de clase.....	170
c) <i>Alumnos:</i>	
1 — Inscripción y asistencia media.....	171
2 — Movimiento en el curso, por jurisdicción.....	173
3 — Clasificación por edad, nacionalidad y sexo.....	174
4 — Nacionalidad de los alumnos.....	175
5 — Alumnos Regulares — Resultado de Exámenes.....	176
6 — Egresados por sexo.....	179
d) <i>Profesores:</i>	
1 — Clasificación por sexo y nacionalidad.....	180
2 — Asistencia anual.....	181
3 — Títulos que poseen.....	182
REPRESENTACIONES GRÁFICAS.....	183

##### TÍTULO II — A LA ENSEÑANZA NORMAL

a) <i>Institutos:</i>	
1 — Escuelas Nacionales Normales y sus correspondientes incorporados.....	185
b) <i>Divisiones:</i>	
1 — Su número y días de clase.....	187
c) <i>Alumnos:</i>	
1 — Inscripción y asistencia media.....	188
2 — Movimiento en el curso por jurisdicción.....	190
3 — Clasificación por edad, nacionalidad y sexo.....	190
4 — Nacionalidad de los alumnos.....	191
5 — Alumnos Regulares — Resultado de Exámenes.....	192
6 — Egresados por sexo.....	194



	Página
d) <i>Profesores:</i>	
1 — Clasificación por sexo y nacionalidad.....	195
2 — Asistencia anual.....	196
3 — Títulos que poseen.....	197
REPRESENTACIONES GRÁFICAS.....	198

### TITULO III — A LA ENSEÑANZA COMERCIAL

a) <i>Institutos:</i>	
1 — Escuelas Nacionales de Comercio y sus correspondientes incorporados.....	199
b) <i>Divisiones:</i>	
1 — Su número y días de clase.....	200
c) <i>Alumnos:</i>	
1 — Inscripción y asistencia media.....	201
2 — Movimiento en el curso, por jurisdicción.....	202
3 — Clasificación por edad, nacionalidad y sexo.....	202
4 — Nacionalidad de los alumnos.....	203
5 — Alumnos Regulares — Resultados de Exámenes.....	204
6 — Egresados por sexo.....	205
d) <i>Profesores:</i>	
1 — Clasificación por sexo y nacionalidad.....	206
2 — Asistencia anual.....	206
3 — Títulos que poseen.....	207
REPRESENTACIONES GRÁFICAS.....	208

### TITULO IV — A LA ENSEÑANZA INDUSTRIAL

a) <i>Institutos:</i>	
1 — Escuelas Industriales e Industriales Monotécnicas y sus correspondientes incorporados.....	209
b) <i>Divisiones:</i>	
1 — Su número y días de clase.....	209
c) <i>Alumnos:</i>	
1 — Inscripción y asistencia media.....	210
2 — Movimiento en el curso, por jurisdicción.....	210
3 — Clasificación por edad y nacionalidad.....	210
4 — Nacionalidad de los alumnos.....	211
5 — Alumnos Regulares — Resultados de Exámenes.....	211
6 — Egresados por sexo.....	211
d) <i>Profesores:</i>	
1 — Clasificación por sexo y nacionalidad.....	212
2 — Asistencia anual.....	212
3 — Títulos que poseen.....	212
REPRESENTACIONES GRÁFICAS.....	213

### TITULO V — A LA ENSEÑANZA PROFESIONAL

a) <i>Institutos:</i>	
1 — Escuelas Nacionales Profesionales de Mujeres y sus correspondientes incorporados.....	215
b) <i>Talleres:</i>	
1 — Su número y días de clase.....	217
c) <i>Alumnas:</i>	
1 — Datos relativos a las mismas.....	218
2 — Movimiento en el curso, por jurisdicción.....	220
3 — Clasificación por edad y nacionalidad.....	220
4 — Nacionalidad de las alumnas.....	221
5 — Alumnas Regulares — Su Promoción.....	221
6 — Alumnas egresadas.....	222
d) <i>Profesores:</i>	
1 — Clasificación por sexo y nacionalidad.....	223
2 — Asistencia anual.....	224
3 — Títulos que poseen.....	224
REPRESENTACIONES GRÁFICAS.....	225



## TITULO VI — A LA ENSEÑANZA DE BELLAS ARTES

a) Institutos:	
1 — Escuelas Nacionales de Bellas Artes y sus correspondientes incorporados.....	227
b) Divisiones:	
1 — Su número y días de clase.....	227
c) Alumnos:	
1 — Inscripción y asistencia media.....	227
2 — Movimiento en el curso, por jurisdicción.....	228
3 — Clasificación por edad, nacionalidad y sexo.....	228
4 — Nacionalidad de los alumnos.....	228
5 — Alumnos Regulares — Resultado de Exámenes.....	228
6 — Egresados por sexo.....	229
d) Profesores:	
1 — Clasificación por sexo y nacionalidad.....	229
2 — Asistencia anual.....	229
3 — Títulos que poseen.....	229
REPRESENTACIONES GRÁFICAS.....	230

## TITULO VII — A LA ENSEÑANZA DE PROFESORADO DE ECONOMIA DOMESTICA

a) Institutos:	
1 — Curso de Profesorado de Economía Doméstica y sus correspondientes incorporados.....	231
b) Divisiones:	
1 — Su número y días de clase.....	231
c) Alumnas:	
1 — Inscripción y asistencia media.....	231
2 — Movimiento en el curso, por jurisdicción.....	232
3 — Clasificación por edad y nacionalidad.....	232
4 — Alumnas Regulares — Resultado de Exámenes.....	232
5 — Egresados por sexo.....	233
d) Profesores:	
1 — Clasificación por sexo y nacionalidad.....	233
2 — Asistencia anual.....	233
3 — Títulos que poseen.....	234
REPRESENTACIONES GRÁFICAS.....	235

## CAPÍTULO III

### RESUMEN DE ESTABLECIMIENTOS DE ENSEÑANZA MEDIA, NORMAL, ESPECIAL Y TECNICA

1 — Establecimientos.....	239
2 — Divisiones.....	239
3 — Alumnos.....	240
4 — Profesores.....	240
5 — Establecimientos, divisiones, inscripción, asistencia media y resultado de exámenes de alumnos y profesores por jurisdicción.....	241
6 — Clasificación por edad, nacionalidad y sexo.....	247
7 — Nacionalidad de los alumnos.....	248
8 — Egresados por sexo.....	249
9 — Costo medio anual y mensual.....	257
10 — Asistencia anual de profesores.....	257
11 — Títulos que posee el personal docente.....	258
REPRESENTACIONES GRÁFICAS.....	259



## CAPÍTULO IV

### UNIVERSIDADES NACIONALES

#### DATOS REFERENTES A LA ENSEÑANZA QUE SE IMPARTE EN LAS FACULTADES E INSTITUTOS ANEXOS DEPENDIENTES DE LAS MISMAS

##### TÍTULO I — UNIVERSIDAD NACIONAL DE BUENOS AIRES

	<u>Página</u>
<i>Subtítulo I — UNIVERSITARIOS</i>	
a) <i>Alumnos:</i>	
1 — Inscripción.....	262
2 — Clasificación por edad y sexo.....	263
3 — Exámenes de ingreso.....	263
4 — Exámenes parciales por Facultad.....	263
5 — Egresados por sexo.....	264
b) <i>Profesores:</i>	
1 — Clasificación por categoría, sexo y nacionalidad.....	264
<i>Subtítulo II — ESTABLECIMIENTOS ANEXOS E INCORPORADOS</i>	
a) <i>Alumnos:</i>	
1 — Datos relativos a los mismos.....	265
2 — Egresados por sexo.....	266
b) <i>Profesores:</i>	
1 — Clasificación por sexo y nacionalidad.....	266

##### TÍTULO II — UNIVERSIDAD NACIONAL DE LA PLATA

<i>Subtítulo I — UNIVERSITARIOS</i>	
a) <i>Alumnos:</i>	
1 — Inscripción.....	267
2 — Clasificación por edad y sexo.....	268
3 — Exámenes de ingreso.....	268
4 — Exámenes parciales por Facultad.....	269
5 — Egresados por sexo.....	269
b) <i>Profesores:</i>	
1 — Clasificación por categoría, sexo y nacionalidad.....	270
<i>Subtítulo II — ESTABLECIMIENTOS ANEXOS E INCORPORADOS</i>	
a) <i>Alumnos:</i>	
1 — Datos relativos a los mismos.....	271
2 — Egresados por sexo.....	272
b) <i>Profesores:</i>	
1 — Clasificación por sexo y nacionalidad.....	272

##### TÍTULO III — UNIVERSIDAD NACIONAL DE CORDOBA

<i>Subtítulo I — UNIVERSITARIOS</i>	
a) <i>Alumnos:</i>	
1 — Inscripción.....	273
2 — Clasificación por edad y sexo.....	273
3 — Exámenes de ingreso.....	274
4 — Exámenes parciales por Facultad.....	274
5 — Egresados por sexo.....	275



	<u>Página</u>
b) <i>Profesores:</i>	
1 — Clasificación por categoría, sexo y nacionalidad.....	275
<i>Subtítulo II — ESTABLECIMIENTOS ANEXOS E INCORPORADOS</i>	
a) <i>Alumnos:</i>	
1 — Datos relativos a los mismos.....	276
2 — Egresados por sexo.....	277
b) <i>Profesores:</i>	
1 — Clasificación por sexo y nacionalidad.....	277

#### TITULO IV — UNIVERSIDAD NACIONAL DE TUCUMAN

##### *Subtítulo I — UNIVERSITARIOS*

a) <i>Alumnos:</i>	
1 — Inscripción.....	279
2 — Clasificación por edad y sexo.....	279
3 — Exámenes de ingreso.....	280
4 — Exámenes parciales por Facultad.....	280
5 — Egresados por sexo.....	280
b) <i>Profesores:</i>	
1 — Clasificación por categoría, sexo y nacionalidad.....	281
<i>Subtítulo II — ESTABLECIMIENTOS ANEXOS E INCORPORADOS</i>	
a) <i>Alumnos:</i>	
1 — Datos relativos a los mismos.....	281
2 — Egresados por sexo.....	282
b) <i>Profesores:</i>	
1 — Clasificación por sexo y nacionalidad.....	282

#### TITULO V — UNIVERSIDAD NACIONAL DEL LITORAL

##### *Subtítulo I — UNIVERSITARIOS*

a) <i>Alumnos:</i>	
1 — Inscripción.....	283
2 — Clasificación por edad y sexo.....	284
3 — Exámenes de ingreso.....	284
4 — Exámenes parciales por Facultad.....	285
5 — Egresados por sexo.....	285
b) <i>Profesores:</i>	
1 — Clasificación por categoría, sexo y nacionalidad.....	286
<i>Subtítulo II — ESTABLECIMIENTOS ANEXOS E INCORPORADOS</i>	
a) <i>Alumnos:</i>	
1 — Datos relativos a los mismos.....	287
2 — Egresados por sexo.....	288
b) <i>Profesores:</i>	
1 — Clasificación por sexo y nacionalidad.....	288

#### TITULO VI — UNIVERSIDAD NACIONAL DE CUYO

##### *Subtítulo I — UNIVERSITARIOS*

a) <i>Alumnos:</i>	
1 — Inscripción.....	289
2 — Clasificación por edad y sexo.....	290
3 — Exámenes de ingreso.....	290
4 — Exámenes parciales por Facultad.....	291
5 — Egresados por sexo.....	291
b) <i>Profesores:</i>	
1 — Clasificación por categoría, sexo y nacionalidad.....	292



	<u>Página</u>
<i>Subtítulo II</i> — ESTABLECIMIENTOS ANEXOS E INCORPORADOS	
a) <i>Alumnos:</i>	
1 — Datos relativos a los mismos.....	293
2 — Egresados por sexo.....	295
b) <i>Profesores:</i>	
1 — Clasificación por sexo y nacionalidad.....	295
 TITULO VII — RESUMEN DE UNIVERSIDADES NACIONALES	
1 — Alumnos inscriptos y egresados y profesores en las Facultades y Establecimientos anexos....	297

## CAPÍTULO V

### INSTRUCCION PRIMARIA

---

#### DATOS REFERENTES A LA ENSEÑANZA QUE SE IMPARTE EN LAS ESCUELAS PRIMARIAS

1 — Datos relativos a la misma.....	301
2 — Inscripción de alumnos en edad escolar por grados.....	304
3 — Inscripción de alumnos en edad escolar por edades.....	305

## CAPÍTULO VI

### ESTABLECIMIENTOS DEPENDIENTES DE OTROS MINISTERIOS

---

#### TITULO I — MINISTERIO DE AGRICULTURA DE LA NACION

##### ESCUELAS DE AGRICULTURA

a) <i>Alumnos:</i>	
1 — Inscripción.....	309
2 — Egresados por sexo.....	309
3 — Costo medio anual y mensual.....	310
b) <i>Profesores:</i>	
1 — Clasificación por sexo y nacionalidad.....	310

#### TITULO II — SECRETARIA DE TRABAJO Y PREVISION

##### ESCUELAS PARA NO VIDENTES

a) <i>Alumnos:</i>	
1 — Inscripción.....	311
2 — Egresados por sexo.....	312
b) <i>Profesores:</i>	
1 — Clasificación por sexo y nacionalidad.....	312

## CAPÍTULO VII

---

### RESUMEN GENERAL

Establecimientos, alumnos y profesores.....	315
---	-----



## P A R T E   I I

ESTADÍSTICA RETROSPECTIVA — AÑOS 1942-1946

### CAPÍTULO I

#### ESTABLECIMIENTOS OFICIALES

DATOS REFERENTES A LA ENSEÑANZA IMPARTIDA EN ESTABLECIMIENTOS  
DEPENDIENTES DIRECTAMENTE DE ESTE MINISTERIO

##### TITULO I — COLEGIOS NACIONALES Y LICEOS

	<u>Página</u>
a) <i>Establecimientos:</i>	
1 — Su número.....	321
b) <i>Divisiones:</i>	
1 — Su número.....	321
c) <i>Alumnos:</i>	
1 — Inscripción.....	322
2 — Asistencia Media.....	322
3 — Nacionalidad.....	323
4 — Promoción de alumnos regulares.....	323
5 — Costo medio por alumno.....	324
d) <i>Profesores:</i>	
1 — Su número.....	324
2 — Asistencia anual.....	325
3 — Titulados.....	325

##### TITULO II — ESCUELAS NACIONALES NORMALES (Curso Normal y Profesorados)

a) <i>Establecimientos:</i>	
1 — Su número.....	327
b) <i>Divisiones:</i>	
1 — Su número.....	327
c) <i>Alumnos:</i>	
1 — Inscripción.....	328
2 — Asistencia Media.....	328
3 — Nacionalidad.....	329
4 — Promoción de alumnos regulares.....	329
5 — Costo medio por alumno.....	330
d) <i>Profesores:</i>	
1 — Su número.....	330
2 — Asistencia anual.....	331
3 — Titulados.....	331

##### TITULO III — ESCUELAS NACIONALES DE MAESTROS NORMALES REGIONALES (Curso Normal)

a) <i>Establecimientos:</i>	
1 — Su número.....	333
b) <i>Divisiones:</i>	
1 — Su número.....	333



	<u>Página</u>
c) <i>Alumnos:</i>	
1 — Inscripción.....	334
2 — Asistencia Media.....	334
3 — Nacionalidad.....	335
4 — Promoción de alumnos regulares.....	335
5 — Costo medio por alumno.....	336
d) <i>Profesores:</i>	
1 — Su número.....	336
2 — Asistencia anual.....	337
3 — Titulados.....	337

#### TITULO IV — ESCUELAS NACIONALES DE COMERCIO

a) <i>Establecimientos:</i>	
1 — Su número.....	339
b) <i>Divisiones:</i>	
1 — Su número.....	339
c) <i>Alumnos:</i>	
1 — Inscripción.....	340
2 — Asistencia Media.....	340
3 — Nacionalidad.....	341
4 — Promoción de alumnos regulares.....	341
5 — Costo medio por alumno.....	342
d) <i>Profesores:</i>	
1 — Su número.....	342
2 — Asistencia anual.....	343
3 — Titulados.....	343

#### TITULO V — CURSOS COMERCIALES DE ENLACE

a) <i>Establecimientos:</i>	
1 — Su número.....	345
b) <i>Divisiones:</i>	
1 — Su número.....	345
c) <i>Alumnos:</i>	
1 — Inscripción.....	346
2 — Asistencia Media.....	346
3 — Nacionalidad.....	347
4 — Promoción de alumnos regulares.....	347
5 — Costo medio por alumno.....	348
d) <i>Profesores:</i>	
1 — Su número.....	348
2 — Asistencia anual.....	349
3 — Titulados.....	349

#### TITULO VI — ESCUELAS NACIONALES INDUSTRIALES, MONOTECNICAS, TECNICAS DE OFICIOS Y DE ARTES Y OFICIOS

a) <i>Establecimientos:</i>	
1 — Su número.....	351
b) <i>Divisiones:</i>	
1 — Su número.....	351
c) <i>Alumnos:</i>	
1 — Inscripción.....	352
2 — Asistencia Media.....	352
3 — Nacionalidad.....	353
4 — Promoción de alumnos regulares.....	353
5 — Costo medio por alumno.....	354



	<u>Página</u>
d) <i>Profesores:</i>	
1 — Su número.....	354
2 — Asistencia anual.....	355
3 — Titulados.....	355

#### TITULO VII — CURSO DE RADIOOPERADORES

a) <i>Establecimientos:</i>	
1 — Su número.....	357
b) <i>Divisiones:</i>	
1 — Su número.....	357
c) <i>Alumnos:</i>	
1 — Inscripción.....	358
2 — Asistencia Media.....	358
3 — Nacionalidad.....	359
4 — Promoción de alumnos regulares.....	359
5 — Costo medio por alumno.....	360
d) <i>Profesores:</i>	
1 — Su número.....	360
2 — Titulados.....	361

#### TITULO VIII — ESCUELAS NACIONALES PROFESIONALES DE MUJERES

a) <i>Establecimientos:</i>	
1 — Su número.....	363
b) <i>Talleres:</i>	
1 — Su número.....	363
c) <i>Alumnos:</i>	
1 — Inscripción.....	364
2 — Asistencia Media.....	364
3 — Nacionalidad.....	365
4 — Promoción de alumnos regulares.....	365
5 — Costo medio por alumno.....	366
d) <i>Profesores:</i>	
1 — Su número.....	366
2 — Asistencia anual.....	367
3 — Titulados.....	367

#### TITULO IX — INSTITUTOS VARIOS

a) <i>Establecimientos:</i>	
1 — Su número.....	369
b) <i>Alumnos:</i>	
1 — Inscripción.....	369
2 — Asistencia Media.....	370
3 — Nacionalidad.....	370
4 — Promoción de alumnos regulares.....	371
5 — Costo medio por alumno.....	371
c) <i>Profesores:</i>	
1 — Su número.....	372
2 — Asistencia anual.....	372
3 — Titulados.....	373



## CAPÍTULO II

### INSTITUTOS INCORPORADOS

#### DATOS REFERENTES A LA ENSEÑANZA IMPARTIDA EN INSTITUTOS PARTICULARES INCORPORADOS A LOS ESTABLECIMIENTOS OFICIALES

##### TITULO I — INSTITUTOS INCORPORADOS A LA ENSEÑANZA SECUNDARIA

	<u>Página</u>
a) <i>Institutos:</i>	
1 — Su número.....	377
b) <i>Divisiones:</i>	
1 — Su número.....	377
c) <i>Alumnos:</i>	
1 — Inscripción.....	378
2 — Asistencia Media.....	378
3 — Nacionalidad.....	379
4 — Promoción de alumnos regulares.....	379
d) <i>Profesores:</i>	
1 — Su número.....	380
2 — Asistencia anual.....	380
3 — Titulados.....	381

##### TITULO II — INSTITUTOS INCORPORADOS A LA ENSEÑANZA NORMAL

a) <i>Institutos:</i>	
1 — Su número.....	383
b) <i>Divisiones:</i>	
1 — Su número.....	383
c) <i>Alumnos:</i>	
1 — Inscripción.....	384
2 — Asistencia Media.....	384
3 — Nacionalidad.....	385
4 — Promoción de alumnos regulares.....	385
d) <i>Profesores:</i>	
1 — Su número.....	386
2 — Asistencia anual.....	386
3 — Titulados.....	387

##### TITULO III — INSTITUTOS INCORPORADOS A LA ENSEÑANZA COMERCIAL

a) <i>Institutos:</i>	
1 — Su número.....	389
b) <i>Divisiones:</i>	
1 — Su número.....	389
c) <i>Alumnos:</i>	
1 — Inscripción.....	390
2 — Asistencia Media.....	390
3 — Nacionalidad.....	391
4 — Promoción de alumnos regulares.....	391
d) <i>Profesores:</i>	
1 — Su número.....	392
2 — Asistencia anual.....	392
3 — Titulados.....	393



# TITULO IV — INSTITUTOS INCORPORADOS A LA ENSEÑANZA INDUSTRIAL

a) Institutos:	
1 — Su número.....	395
b) Divisiones:	
1 — Su número.....	395
c) Alumnos:	
1 — Inscripción.....	396
2 — Asistencia Media.....	396
3 — Nacionalidad.....	397
4 — Promoción de alumnos regulares.....	397
d) Profesores:	
1 — Su número.....	398
2 — Asistencia anual.....	398
3 — Titulados.....	399

# TITULO V — INSTITUTOS INCORPORADOS A LA ENSEÑANZA PROFESIONAL

a) Institutos:	
1 — Su número.....	401
b) Talleres:	
1 — Su número.....	401
c) Alumnos:	
1 — Inscripción.....	402
2 — Asistencia Media.....	402
3 — Nacionalidad.....	403
4 — Promoción de alumnos regulares.....	403
d) Profesores:	
1 — Su número.....	404
2 — Asistencia anual.....	404
3 — Titulados.....	405

# TITULO VI — INSTITUTOS INCORPORADOS A LA ENSEÑANZA DE BELLAS ARTES

a) Institutos:	
1 — Su número.....	407
b) Divisiones:	
1 — Su número.....	407
c) Alumnos:	
1 — Inscripción.....	408
2 — Asistencia Media.....	408
3 — Nacionalidad.....	409
4 — Promoción de alumnos regulares.....	409
d) Profesores:	
1 — Su número.....	410
2 — Asistencia anual.....	410
3 — Titulados.....	411

# TITULO VII — INSTITUTOS INCORPORADOS A LA ENSEÑANZA DE PROFESORADO DE ECONOMIA DOMESTICA

a) Institutos:	
1 — Su número.....	413
b) Divisiones:	
1 — Su número.....	413



	<u>Página</u>
c) <i>Alumnos:</i>	
1 — Inscripción.....	414
2 — Asistencia Media.....	414
3 — Nacionalidad.....	415
4 — Promoción de alumnos regulares.....	415
d) <i>Profesores:</i>	
1 — Su número.....	416
2 — Asistencia anual.....	416
3 — Titulados.....	417

### CAPÍTULO III

#### UNIVERSIDADES NACIONALES

##### DATOS REFERENTES A LA ENSEÑANZA IMPARTIDA EN LAS FACULTADES E INSTITUTOS ANEXOS DEPENDIENTES DE LAS MISMAS

###### TITULO I — UNIVERSIDAD NACIONAL DE BUENOS AIRES

###### *Subtítulo I — UNIVERSITARIOS*

1 — Inscripción de alumnos.....	421
2 — Profesores.....	421

###### *Subtítulo II — ESTABLECIMIENTOS ANEXOS E INCORPORADOS*

1 — Inscripción de alumnos.....	421
2 — Profesores.....	421

###### TITULO II — UNIVERSIDAD NACIONAL DE LA PLATA

###### *Subtítulo I — UNIVERSITARIOS*

1 — Inscripción de alumnos.....	422
2 — Profesores.....	422

###### *Subtítulo II — ESTABLECIMIENTOS ANEXOS E INCORPORADOS*

1 — Inscripción de alumnos.....	422
2 — Profesores.....	422

###### TITULO III — UNIVERSIDAD NACIONAL DE CORDOBA

###### *Subtítulo I — UNIVERSITARIOS*

1 — Inscripción de alumnos.....	423
2 — Profesores.....	423

###### *Subtítulo II — ESTABLECIMIENTOS ANEXOS E INCORPORADOS*

1 — Inscripción de alumnos.....	423
2 — Profesores.....	423

###### TITULO IV — UNIVERSIDAD NACIONAL DE TUCUMAN

###### *Subtítulo I — UNIVERSITARIOS*

1 — Inscripción de alumnos.....	424
2 — Profesores.....	424



	<u>Página</u>
<i>Subtítulo II</i> — ESTABLECIMIENTOS ANEXOS E INCORPORADOS	
1 — Inscripción de alumnos.....	424
2 — Profesores.....	424

## TITULO V — UNIVERSIDAD NACIONAL DEL LITORAL

<i>Subtítulo I</i> — UNIVERSITARIOS	
1 — Inscripción de alumnos.....	425
2 — Profesores.....	425
<i>Subtítulo II</i> — ESTABLECIMIENTOS ANEXOS E INCORPORADOS	
1 — Inscripción de alumnos.....	425
2 — Profesores.....	425

## TITULO VI — UNIVERSIDAD NACIONAL DE CUYO

<i>Subtítulo I</i> — UNIVERSITARIOS	
1 — Inscripción de alumnos.....	426
2 — Profesores.....	426
<i>Subtítulo II</i> — ESTABLECIMIENTOS ANEXOS E INCORPORADOS	
1 — Inscripción de alumnos.....	427
2 — Profesores.....	427

## CAPITULO IV

### INSTRUCCION PRIMARIA

#### DATOS REFERENTES A LA ENSEÑANZA IMPARTIDA EN LAS ESCUELAS PRIMARIAS

<i>a) Escuelas:</i>	
1 — Su número.....	431
<i>b) Alumnos:</i>	
1 — Inscripción.....	433
2 — Asistencia Media.....	435
<i>c) Personal:</i>	
1 — Su número.....	437







## NOTA PRELIMINAR

### ESTABLECIMIENTOS OFICIALES

#### ESTABLECIMIENTOS:

Durante el año 1946 la enseñanza secundaria, normal, especial y técnica se imparte en 380 establecimientos oficiales, discriminados así:

	Establecimientos
Colegios Nacionales y Liceos.....	98
Escuelas Nacionales Normales.....	79
Escuelas Nacionales de Maestros Normales Regionales.....	14
Escuelas Nacionales de Comercio.....	44
Cursos Comerciales de Enlace.....	4
Escuelas Industriales, Monotécnicas, Técnicas, etc.....	92
Cursos de Radiooperadores.....	5
Escuelas Nacionales Profesionales de Mujeres.....	32
Institutos Varios.....	12

Si se tiene en cuenta que en el transcurso de los años 1945 y 1944, el número de establecimientos era de 350 y 340 respectivamente, el aumento registrado revela un sincero deseo de superación cultural en una mayor cantidad de alumnos dispuestos a continuar estudios medios, y una interpretación cabal de tal aspiración por parte de las autoridades. Los 30 establecimientos creados en el término de un año, así lo demuestran.

#### DIVISIONES:

El saldo favorable de alumnos que arroja el año 1946 con respecto a los próximos anteriores, se distribuye tanto en los establecimientos de nueva creación como en los ya existentes, para lo cual es necesario agregar a éstos nuevas divisiones, que, con las que están en funcionamiento, suman un total de 3.710, distribuídas de la siguiente manera:

	Divisiones
Colegios Nacionales y Liceos.....	1.198
Escuelas Nacionales Normales.....	919
Escuelas Nacionales de Maestros Normales Regionales.....	86
Escuelas Nacionales de Comercio.....	579

Cursos Comerciales de Enlace.....	3
Escuelas Industriales, Monotécnicas, Técnicas, etc....	788
Cursos de Radiooperadores.....	5
Escuelas Nacionales Profesionales de Mujeres.....	132

Con relación a los años 1945 (3.275 divisiones) y 1944 (3.132 divisiones) notamos, en el año de que se ocupa la presente estadística, que arroja 3.710 divisiones, un aumento de 435 y 578 divisiones respectivamente.

#### ALUMNOS:

La ascensión evidente en las cifras de inscripción en los Establecimientos Oficiales, que llega durante el año 1946 a 125.789 alumnos, es una promesa de futura prosperidad para la Nación. Varones y mujeres dan cifras totales de 67.666 y 58.123; pudiéndose establecer otra subdivisión en estudiantes argentinos (122.601) y extranjeros (3.188), distribuídos en los siguientes establecimientos educativos, a los que concurren con una asistencia media de 112.268 alumnos.

	Inscripción		
	Var.	Muj.	Total
Colegios Nacionales y Liceos....	28.098	10.888	38.986
Escuelas Nacionales Normales....	6.534	27.032	33.566
Escuelas Nacionales de Maestros Normales Regionales.....	834	1.687	2.521
Escuelas Nacionales de Comercio	11.305	6.400	17.705
Cursos Comerciales de Enlace...	11	25	36
Escuelas Industriales, Monotécnicas, Técnicas, etc.....	19.241	78	19.319
Cursos de Radiooperadores.....	158	3	161
Escuelas Nacionales Profesionales de Mujeres.....	6	8.399	8.405
Institutos Varios.....	1.479	3.611	5.090

La estadística comparada nos lleva a las cifras de inscripción de los años 1945 con 115.693 estudiantes (63.711 varones y 51.982 mujeres) y 1944 con 110.802 alumnos (60.264 varones y 50.538 mujeres), las que cotejadas con las de este año, con 112.268 alumnos, le otorga un aumento de 10.096 y 14.987 respectivamente.



## PROFESORES:

El cuerpo de profesores de enseñanza media, integrado por 17.660 docentes, en 1946, se distribuyen en la forma que se detalla a continuación:

	Profesores		
	Var.	Muj.	Total
Colegios Nacionales y Liceos...	3.486	2.553	6.039
Escuelas Nacionales Normales...	1.546	2.775	4.321
Escuelas Nacionales de Maestros Normales Regionales.....	199	187	386
Escuelas Nacionales de Comercio	1.776	1.291	3.067
Cursos Comerciales de Enlace...	18	9	27
Escuelas Industriales, Monotécnicas, Técnicas, etc.....	2.384	163	2.547
Cursos de Radiooperadores.....	15	—	15
Escuelas Nacionales Profesionales de Mujeres.....	24	590	614
Institutos Varios.....	371	273	644

Se verifica, con respecto a los años 1945 y 1944, un aumento de 1.798 y 2.558 profesores consecuente con el mayor número de establecimientos, divisiones y educandos, ya que en el año próximo pasado ascendían a 15.862 y, en el anterior, a 15.102 profesores.

## INSTITUTOS INCORPORADOS

### INSTITUTOS:

En el año 1946, los Institutos Incorporados a la Enseñanza Oficial llegan a la suma de 640, cuya distribución es como sigue:

	Institutos
a la Enseñanza Secundaria.....	248
» » » Normal.....	146
» » » Comercial.....	122
» » » Industrial.....	20
» » » Profesional.....	91
» » » de Bellas Artes.....	5
» » » Profesorado de Econ. Domést.	8

Los años 1945 (con 600 institutos) y 1944 (con 584), confrontados con el de 1946, objeto del presente estudio estadístico, revelan un aumento de 40 y 56 institutos respectivamente.

### DIVISIONES:

Los Institutos Incorporados, cooperando en su misión cultural con la Enseñanza Oficial; crean nue-

vas divisiones dentro de los establecimientos creados en años anteriores, que, adicionadas a las de los nuevos organismos, ascienden a 2.454.

	Divisiones
a la Enseñanza Secundaria.....	969
» » » Normal.....	817
» » » Comercial.....	417
» » » Industrial.....	122
» » » Profesional.....	113
» » » de Bellas Artes.....	9
» » » Profesorado de Econ. Domést.	7

El presente año deja un saldo favorable en el número de divisiones con referencia a 1945 y 1944, mediante el respectivo aumento de 228 y 339.

### ALUMNOS:

Los 57.783 alumnos inscriptos en los Institutos Incorporados, evidencian la importancia de sus funciones dentro de la educación del país. Es así como 23.305 varones y 34.478 mujeres pueden en el corriente año, continuar estudios medios en dichos institutos. Su inscripción en las distintas enseñanzas es la siguiente:

	Inscripción		
	Var.	Muj.	Total
a la Enseñanza Secundaria.....	14.340	6.328	20.668
» » » Normal.....	873	21.023	21.896
» » » Comercial.....	4.248	3.668	7.916
» » » Industrial.....	3.843	—	3.843
» » » Profesional.....	—	3.253	3.253
» » » de Bellas Artes.	1	137	138
» » » Profesorado de Economía Doméstica.....	—	69	69

El aumento de institutos y divisiones es la consecuencia lógica de una mayor cantidad de alumnos inscriptos con relación a los años anteriores. En el lapso de dos de ellos, 1945 y 1944, la cifra de educando sobrepasa en 4.999 y 8.268 con respecto a la de 1946, que es de 57.783.

### PROFESORES:

El personal docente que imparte su enseñanza en los Institutos Incorporados comprende 2.905 varones y 5.893 mujeres, los que en un total de 8.798



profesores, se encuentran distribuidos como se detalla a continuación:

	Profesores		
	Var.	Muj.	Total
a la Enseñanza Secundaria.....	1.741	1.821	3.562
» » » Normal.....	167	2.352	2.519
» » » Comercial.....	658	1.142	1.800
» » » Industrial.....	317	38	355
» » » Profesional.....	20	485	505
» » » de Bellas Artes.	2	26	28
» » » Profesorado de Economía Doméstica.....	—	29	29

Comparando el año 1946 con los de 1945 y 1944, se concluye que hay un aumento respectivo de 590 y 996 profesores, a consecuencia del ascenso en el número de educandos a los que se imparte enseñanza media en los Institutos Incorporados, y en la modificación de los planes de estudio que exige más personal docente en los establecimientos de enseñanza.

## UNIVERSIDADES NACIONALES

### FACULTADES E INSTITUTOS:

Las 41 Facultades e Institutos Superiores, y los 33 Establecimientos Anexos que integran las 6 Universidades Nacionales, se encuentran distribuidos en éstas, durante el año 1946, de la siguiente manera:

Universidad Nacional	Facultades e Inst. Superiores	Establecimientos Anexos
de Buenos Aires.....	6	2
» La Plata.....	10	6
» Córdoba.....	6	3
» Tucumán.....	5	6
del Litoral.....	6	6
de Cuyo.....	8	10

Con relación a los años 1945 (38 Facultades e Institutos Superiores y 32 Establecimientos Anexos) y 1944 (38 Facultades e Institutos Superiores y 31 Establecimientos Anexos) el presente ofrece un aumento de 3 Facultades e Institutos Superiores y 1 Establecimiento Anexo y de 2 Establecimientos Anexos, respectivamente.

### ALUMNOS:

Los alumnos inscriptos en las Universidades Nacionales ascienden a 71.599, de los cuales 51.886 pertenecen a las diversas Facultades e Institutos Superiores, y 19.713 a los Establecimientos Anexos,

que desglosados por Universidades, se agrupan como sigue:

Universidad Nacional	Facultades e Inst. Superiores	Establecimientos Anexos
de Buenos Aires.....	22.419	3.315
» La Plata.....	12.039	3.351
» Córdoba.....	6.766	3.075
» Tucumán.....	1.347	1.246
del Litoral.....	8.163	6.001
de Cuyo.....	1.152	2.725

La estadística comparada nos lleva a las cifras de inscripción de los años 1945 (47.387, Facultades e Institutos Superiores; y 21.073, Establecimientos Anexos) y 1944 (46.620, Facultades e Institutos Superiores; y 20.863, Establecimientos anexos), evidenciando un aumento considerable de estudiantes en los establecimientos universitarios. La inscripción en las Facultades e Institutos Superiores, con respecto a 1945 denota un ascenso de 4.499, y con relación a 1944, de 5.266 alumnos. Los Establecimientos Anexos, parangonando la inscripción del año que nos ocupa con los dos próximos anteriores, acusan una disminución respectiva de 1.360 y 1.150 alumnos, por supresión de los Cursos Especiales que se dictaban en el Colegio Nacional de Buenos Aires, dependiente de la Universidad Nacional de Buenos Aires.

### PROFESORES:

Del cuerpo de profesores que integran las 6 Universidades Nacionales, 2.607 forman parte de las Facultades e Institutos Superiores y 1.715 de los Establecimientos Anexos. Este total de 4.322 catedráticos se distribuyen, durante el año 1946, como a continuación se detalla:

Universidad Nacional	Facultades e Inst. Superiores	Establecimientos Anexos
de Buenos Aires.....	1.038	288
» La Plata.....	517	297
» Córdoba.....	330	281
» Tucumán.....	123	158
del Litoral.....	412	295
de Cuyo.....	187	396

En el año 1946 se produce en las Facultades e Institutos Superiores en relación a 1945 y 1944, una disminución de 235 y 203 profesores, mientras que en los Establecimientos Anexos, se registra un aumento de 3 y 79 respectivamente.



## INSTRUCCION PRIMARIA

### ESCUELAS:

Los diversos establecimientos encargados de impartir instrucción primaria durante el año 1946, ascienden a 14.759, los cuales, discriminados por tipo de escuela, se presentan en la sinopsis siguiente:

	Escuelas
Jardines de Infantes.....	15
Escuelas Nacionales.....	1.628
» Comunes.....	511
» Ley 4874.....	4.162
» Fiscales Provinciales.....	6.664
» Hogares.....	9
» al Aire Libre.....	10
» de Adaptación.....	1
» anexas a Normales.....	86
» Particulares.....	1.163
» Nocturnas Primarias.....	159
» » Nacionales.....	16
» » Fiscales.....	178
» » Particulares.....	12
» » (Cursos Prácticos).....	—
» Carcelarias.....	11
» Militares y Navales.....	134

Con respecto a los dos años anteriores, estas cifras han sufrido las siguientes modificaciones: en relación a las de 1945, una disminución de 38 escuelas; y en relación a las de 1944, un aumento de 194 a favor del presente año escolar.

### ALUMNOS:

La inscripción en las escuelas primarias en el año 1946, alcanza a 2.081.521 alumnos. Teniendo en cuenta las distintas clases de establecimientos donde concurren, dicho número se distribuye así:

	Alumnos
Jardines de Infantes.....	2.207
Escuelas Nacionales.....	189.608
» Comunes.....	220.268
» Ley 4874.....	440.423
» Fiscales Provinciales.....	951.571
» Hogares.....	901
» al Aires Libre.....	2.687

Escuelas de Adaptación.....	128
» anexas a Normales.....	33.392
» Particulares.....	154.083
» Nocturnas Primarias.....	18.019
» » Nacionales.....	1.171
» » Fiscales.....	16.649
» » Particulares.....	875
» » (Cursos Prácticos).....	30.951
» Carcelarias.....	876
» Militares y Navales.....	17.712

Este año, en comparación con los de 1945 y 1944, tiene a su favor un aumento de 14.967 y 41.076 alumnos respectivamente, ya que, en los mismos, la inscripción fué de 2.066.554 en 1945 y de 2.040.445 en 1944.

### PERSONAL:

El personal dedicado en el año 1946 a la atención de la enseñanza primaria alcanza a 86.904, así distribuidos en los diversos establecimientos de enseñanza primaria:

	Personal
Jardines de Infantes.....	151
Escuelas Nacionales.....	7.847
» Comunes.....	11.552
» Ley 4874.....	16.680
» Fiscales Provinciales.....	38.704
» Hogares.....	41
» al Aire Libre.....	368
» de Adaptación.....	21
» anexas a Normales.....	1.594
» Particulares.....	6.883
» Nocturnas Primarias.....	824
» » Nacionales.....	35
» » Fiscales.....	616
» » Particulares.....	46
» » (Cursos Prácticos).....	967
» Carcelarias.....	26
» Militares y navales.....	549

El año 1945, con 85.482 y el de 1944, con 79.691 señalan con respecto al curso escolar de 1946 una elevación de 1.422 y 7.213.

Lo expuesto refleja en síntesis, el panorama educativo de que trata el presente Anuario Estadístico.



**2 — MOVIMIENTO EN EL CURSO, POR JURISDICCION (Conclusión)**

JURISDICCION		Alumnos inscriptos				Alumnos entra- dos entre marzo y noviembre		Total de retirados		Se retiraron por:					
		Marzo		Noviembre		V	M	V	M	abandono		pase		fallecimiento	
		V	M	V	M					V	M	V	M	V	M
Formosa	{Arg. Ext.	33 1	— —	30 —	— —	1 —	— —	4 1	— —	3 1	— —	— —	— —	1 —	— —
Jujuy	{Arg. Ext.	293 8	56 —	285 7	49 —	7 —	5 —	15 1	7 —	3 —	3 —	9 —	2 —	3 1	2 —
La Pampa	{Arg. Ext.	192 2	58 1	180 2	51 1	9 —	1 —	21 —	8 —	11 —	6 —	10 —	2 —	— —	— —
La Rioja	{Arg. Ext.	203 2	83 —	195 —	83 —	8 —	6 —	16 2	6 —	12 2	6 —	4 —	— —	— —	— —
Mendoza	{Arg. Ext.	879 10	704 13	837 9	666 13	28 —	19 —	70 1	57 —	64 1	37 —	6 —	20 —	— —	— —
Misiones	{Arg. Ext.	237 9	70 6	215 9	61 6	13 —	1 —	35 —	10 —	29 —	9 —	6 —	1 —	— —	— —
Río Negro	{Arg. Ext.	77 —	47 —	76 —	46 —	3 —	1 —	4 —	2 —	1 —	— —	3 —	2 —	— —	— —
Salta	{Arg. Ext.	490 4	103 5	441 3	96 5	7 —	3 —	56 1	9 —	42 1	8 —	12 —	— —	2 —	1 —
San Juan	{Arg. Ext.	445 1	314 —	440 —	294 —	24 —	13 —	29 1	38 —	18 1	33 —	10 —	5 —	1 —	— —
San Luis	{Arg. Ext.	303 3	119 —	282 3	115 —	7 —	6 —	28 —	10 —	14 —	6 —	14 —	4 —	— —	— —
Santa Fe	{Arg. Ext.	2.352 34	1.225 10	2.243 34	1.210 11	64 1	47 1	173 —	62 —	128 —	50 —	44 —	11 —	1 —	1 —
Santiago del Estero	{Arg. Ext.	363 —	160 —	353 —	152 —	6 —	— —	16 —	8 —	12 —	6 —	3 —	2 —	1 —	— —
Tucumán	{Arg. Ext.	770 7	308 5	710 8	307 6	54 —	30 1	114 —	31 —	81 —	29 —	32 —	2 —	1 —	— —
Totales	{Arg. Ext.	27.824 633	10.495 307	26.262 582	10.153 309	896 15	533 12	2.458 66	875 10	1.731 50	565 8	711 14	295 2	16 2	15 —
Total general		28.457	10.802	26.844	10.462	911	545	2.524	885	1.781	573	725	297	18	15

**3 — INSCRIPCION Y ASISTENCIA MEDIA**

A continuación se incluyen las cifras de inscripción y asistencia media de alumnos por sexo en los Colegios Nacionales y Liceos en el curso escolar de 1946, por establecimiento y año de estudios

**I N S C R I P C I O N**

COLEGIO NACIONAL		1er. año		2do. año		3er. año		4to. año		5to. año		Totales		Total general
		V	M	V	M	V	M	V	M	V	M	V	M	
Capital Federal														
Nº 1 «Bernardino Rivadavia».....	236	—	227	—	218	—	199	—	167	—	1.047	—	1.047	
» 2 «Domingo F. Sarmiento».....	489	—	370	—	343	—	367	—	301	—	1.870	—	1.870	
» 3 «Mariano Moreno».....	500	—	499	—	438	—	429	—	367	—	2.242	—	2.242	
» 4 «Nicolás Avellaneda».....	229	—	196	—	186	—	196	—	138	—	945	—	945	
» 5 «Bartolomé Mitre».....	133	—	144	—	135	—	112	—	101	—	625	—	625	
» 6 «Manuel Belgrano».....	233	—	223	—	166	—	179	—	158	—	959	—	959	
» 7 «Juan M. de Pueyrredón».....	189	—	188	—	185	—	178	—	160	—	900	—	900	
» 8 «Tte. Gral. Julio A. Roca».....	249	—	204	—	198	—	190	—	154	—	995	—	995	
» 9 «Cap. Gral. J. J. de Urquiza».....	160	—	157	—	162	—	160	—	126	—	765	—	765	
» 10 «José de San Martín».....	213	—	197	—	83	—	71	—	54	—	618	—	618	
Liceo Nacional de Señoritas Nº 1.....	—	220	—	220	—	199	—	239	—	187	—	1.065	1.065	
» » » » » 2.....	—	284	—	228	—	249	—	247	—	145	—	1.153	1.153	
» » » » » 3.....	—	83	—	74	—	81	—	76	—	49	—	363	363	
» » » » » 4.....	—	214	—	202	—	196	—	194	—	94	—	900	900	
Buenos Aires														
Adrogué.....	122	—	123	—	103	—	116	—	88	—	552	—	552	
» Liceo Nacional de Señoritas anexo al Colegio Nacional de.....	—	40	—	39	—	37	—	43	—	20	—	179	179	
Azul.....	55	11	42	9	36	8	48	17	44	4	225	49	274	
Bahía Blanca.....	99	47	95	45	99	32	86	57	82	24	461	205	666	
Bolívar.....	26	22	26	16	12	15	15	12	10	4	89	69	158	
Bragado.....	18	16	17	14	26	15	20	21	17	10	98	76	174	
Chacabuco.....	21	19	20	19	24	21	20	6	—	—	85	65	150	
Chivilcoy.....	32	15	31	8	34	8	39	24	39	12	175	67	242	
Dolores.....	27	8	28	1	28	6	26	8	36	4	145	27	172	
Junín.....	90	26	48	31	62	30	45	21	47	7	292	115	407	
La Plata, Sección anexa a la Escuela Nac. Normal de Maestras Nº 2 de.....	—	—	—	—	—	—	—	34	—	—	—	34	34	
Mar del Plata.....	84	34	46	27	63	15	39	14	37	16	269	106	375	
Mercedes.....	48	8	56	13	39	4	53	16	45	13	241	54	295	



**3 — INSCRIPCION Y ASISTENCIA MEDIA (Continuación)**

COLEGIO NACIONAL	INSCRIPCIÓN												Total general
	1er. año		2do. año		3er. año		4to. año		5to. año		Totales		
	V	M	V	M	V	M	V	M	V	M	V	M	
Buenos Aires (Conclusión)													
Necochea.....	45	21	33	24	14	29	35	12	19	10	146	96	242
Nueve de Julio, Sección anexa a la Escuela Nac. de Comercio de.....	12	25	—	—	—	—	—	—	—	—	12	25	37
Olavarría.....	27	10	18	8	12	6	11	7	7	3	75	34	109
Pehuajó.....	17	5	15	3	13	5	23	7	21	4	89	24	113
Pergamino.....	79	40	69	18	62	24	57	24	48	6	315	112	427
Punta Alta.....	33	30	20	11	21	6	—	—	—	—	74	47	121
Quilmes.....	90	31	99	23	84	16	79	38	56	17	408	125	533
San Isidro.....	77	—	77	—	76	—	76	—	60	12	366	12	378
» Liceo Nacional de Señoritas anexo al Colegio Nacional de.....	—	41	—	40	—	32	—	42	—	—	—	155	155
San Martín.....	52	21	33	7	14	2	18	10	5	5	122	45	167
» Liceo Militar (1).....	282	—	259	—	188	—	81	—	75	—	885	—	885
San Nicolás.....	83	37	75	30	56	24	53	24	46	10	313	125	438
San Pedro.....	30	9	20	15	12	17	29	16	23	3	114	60	174
Tandil, Sec. anexa a la Esc. Nac. Norm. Mixta de	—	—	—	—	—	—	23	10	—	—	23	10	33
Trenque Lauquen.....	22	18	22	13	11	6	17	6	15	5	87	48	135
Tres Arroyos.....	35	46	43	38	34	33	29	17	23	8	164	142	306
Zárate.....	22	20	23	16	25	12	24	14	18	6	112	68	180
Catamarca													
Catamarca.....	60	—	56	—	39	—	45	—	33	—	233	—	233
» Liceo Nacional de Señoritas anexo al Colegio Nacional de.....	—	40	—	46	—	38	—	22	—	11	—	157	157
Córdoba													
Córdoba.....	190	—	152	—	125	—	107	—	107	—	681	—	681
» Liceo Nacional de Señoritas anexo al Colegio Nacional de.....	—	152	—	85	—	68	—	36	—	35	—	376	376
Córdoba, Liceo Militar (1).....	180	—	196	—	—	—	—	—	—	—	376	—	376
Río Cuarto.....	75	7	57	9	49	9	56	15	52	5	289	45	334
San Francisco.....	67	11	56	19	53	16	50	24	39	14	265	84	349
Villa María.....	56	20	28	21	30	19	23	10	31	5	168	75	243
Villa Dolores, Sección anexa a la Escuela Nac. Normal Mixta de.....	—	—	—	—	—	—	17	16	—	—	17	16	33
Corrientes													
Bella Vista.....	15	24	8	8	7	9	7	4	3	3	40	48	88
Corrientes.....	74	—	45	7	49	2	75	4	37	—	280	13	293
» Liceo Nacional de Señoritas anexo a la Escuela Nac. Normal de Mtras. de.....	—	40	—	40	—	38	—	32	—	16	—	166	166
Curuzú Cuatiá.....	23	17	14	15	12	18	20	15	9	1	78	66	144
Goya.....	59	12	33	7	20	13	24	8	20	5	156	45	201
Chaco													
Presidencia Roque Sáenz Peña.....	26	8	19	21	12	10	13	6	14	6	84	51	135
Resistencia.....	84	37	64	39	62	40	51	18	43	6	304	140	444
Chubut													
Trelew.....	33	38	24	22	24	21	19	14	24	6	124	101	225
Entre Ríos													
Concepción del Uruguay.....	93	26	89	18	67	26	95	27	58	12	402	109	511
Concordia.....	33	7	22	8	26	10	25	10	17	9	123	44	167
Guaqueguaychú.....	51	23	46	14	35	5	30	10	24	7	186	59	245
La Paz.....	18	27	19	12	15	15	15	17	11	8	78	79	157
Nogoyá.....	24	16	21	20	12	14	21	12	12	1	90	63	153
Paraná.....	121	—	104	—	87	—	100	—	70	—	482	—	482
» Liceo Nacional de Señoritas anexo al Colegio Nacional de.....	—	39	—	35	—	36	—	35	—	16	—	161	161
Villaguay.....	33	27	15	22	13	17	7	10	4	1	72	77	149
Formosa													
Formosa.....	34	—	—	—	—	—	—	—	—	—	34	—	34
Jujuy													
Jujuy.....	93	16	66	—	57	1	47	29	37	6	300	52	352
La Pampa													
Santa Rosa.....	47	13	32	8	35	12	49	21	24	3	187	57	244
» Sección anexa a la Escuela Nac. Normal Mixta de (2).....	—	—	—	—	—	—	—	—	—	—	—	—	—
La Rioja													
La Rioja.....	59	19	34	19	34	17	44	29	31	5	202	89	291
Mendoza													
Mendoza.....	157	—	152	—	115	—	133	—	127	—	684	—	684
» Liceo Nacional de Señoritas anexo al Colegio Nacional de.....	—	147	—	155	—	116	—	112	—	70	—	600	600
San Rafael.....	48	26	42	20	37	12	44	35	21	7	192	100	292

(1) Dependientes del Ministerio de Guerra.

(2) No funciona.



**3 — INSCRIPCION Y ASISTENCIA MEDIA (Continuación)**

COLEGIO NACIONAL	INSCRIPCIÓN												Total general
	1er. año		2do. año		3er. año		4to. año		5to. año		Totales		
	V	M	V	M	V	M	V	M	V	M	V	M	
<b>Misiones</b>													
Posadas.....	64	14	55	12	45	18	43	24	28	6	235	74	309
<b>Río Negro</b>													
Viedma.....	28	12	11	11	14	10	19	9	7	4	79	46	125
<b>Salta</b>													
Salta.....	132	26	98	26	69	29	94	21	72	6	465	108	573
<b>San Juan</b>													
San Juan.....	120	—	88	—	81	—	89	—	75	—	453	—	453
» » Liceo Nacional de Señoritas anexo al Colegio Nacional de.....	—	82	—	65	—	67	—	63	—	23	—	300	300
<b>San Luis</b>													
Mercedes.....	49	22	32	6	40	11	40	24	24	7	185	70	255
San Luis.....	31	7	22	9	21	10	20	14	17	7	111	47	158
<b>Santa Fe</b>													
Cañada de Gómez.....	33	26	29	19	21	20	18	10	23	3	124	78	202
Rafaela.....	46	14	29	10	29	10	29	13	30	5	163	52	215
Rosario, N° 1 de.....	180	—	132	—	138	—	127	—	108	—	685	—	685
» » 2 ».....	120	—	103	—	83	—	75	—	73	—	454	—	454
» Liceo Nacional de Señoritas de.....	—	185	—	113	—	110	—	116	—	70	—	594	594
Rufino.....	26	14	18	16	13	13	13	9	9	2	79	54	133
Santa Fe.....	196	—	144	—	151	—	154	—	149	—	794	—	794
» Liceo Nacional de Señoritas de.....	—	128	—	93	—	74	—	81	—	44	—	420	420
Venado Tuerto.....	30	10	18	10	10	10	12	9	12	2	82	41	123
<b>Santiago del Estero</b>													
Santiago del Estero.....	80	—	67	—	77	—	83	—	74	—	381	—	381
» » » Liceo Nacional de Señoritas anexo al Colegio Nacional de.....	—	40	—	37	—	35	—	38	—	4	—	154	154
<b>Tucumán</b>													
Aguilares.....	33	46	26	23	26	31	26	16	16	7	127	123	250
Tucumán.....	159	—	136	—	130	—	116	—	110	—	651	—	651
» Liceo Nacional de Señoritas anexo al Colegio Nacional de.....	—	75	—	35	—	32	—	39	—	18	—	199	199
Totales.....	7.248	2.894	6.145	2.347	5.225	2.190	5.218	2.313	4.262	1.144	28.098	10.888	38.986

Porcentaje..... { Varones..... 72,07  
Mujeres..... 27,93

**ASISTENCIA MEDIA**

COLEGIO NACIONAL		1er. año		2do. año		3er. año		4to. año		5to. año		Totales		Total general
		V	M	V	M	V	M	V	M	V	M	V	M	
Capital Federal														
Nº 1	«Bernardino Rivadavia».....	221	—	210	—	205	—	178	—	150	—	964	—	964
» 2	«Domingo F. Sarmiento».....	436	—	334	—	303	—	313	—	252	—	1.638	—	1.638
» 3	«Mariano Moreno».....	480	—	436	—	405	—	388	—	340	—	2.049	—	2.049
» 4	«Nicolás Avellaneda».....	222	—	186	—	176	—	179	—	129	—	892	—	892
» 5	«Bartolomé Mitre».....	132	—	133	—	125	—	105	—	84	—	579	—	579
» 6	«Manuel Belgrano».....	217	—	195	—	163	—	152	—	131	—	858	—	858
» 7	«Juan M. de Pueyrredón».....	176	—	178	—	167	—	161	—	148	—	830	—	830
» 8	«Tte. Gral. Julio A. Roca».....	222	—	185	—	175	—	168	—	129	—	879	—	879
» 9	«Cap. Gral. J. J. de Urquiza».....	148	—	144	—	147	—	142	—	112	—	693	—	693
» 10	«José de San Martín».....	198	—	182	—	71	—	61	—	44	—	556	—	556
Liceo Nacional de Señoritas Nº 1.....		—	199	—	198	—	171	—	181	—	210	—	959	959
»	» » » » 2.....	—	259	—	199	—	183	—	211	—	162	—	1.014	1.014
»	» » » » 3.....	—	73	—	67	—	72	—	64	—	41	—	317	317
»	» » » » 4.....	—	192	—	179	—	168	—	163	—	77	—	779	779
Buenos Aires														
Adrogué.....		110	—	110	—	92	—	102	—	79	—	493	—	493
» Liceo Nacional de Señoritas anexo al Colegio Nacional de.....		—	36	—	35	—	45	—	35	—	18	—	169	169
Azul.....		46	9	36	4	32	6	44	6	38	3	196	28	224
Bahía Blanca.....		94	42	87	40	91	29	81	44	76	22	429	177	606
Bolívar.....		23	20	23	15	11	14	13	11	9	3	79	63	142
Bragado.....		13	17	14	14	22	12	16	21	13	9	78	73	151
Chacabuco.....		20	18	19	18	23	20	18	6	—	—	80	62	142
Chivilcoy.....		29	14	29	7	32	7	34	22	31	10	155	60	215
Dolores.....		22	8	25	1	25	5	21	7	34	4	127	25	152
Junín.....		80	22	41	27	57	26	39	17	40	7	257	99	356
La Plata, Sección anexa a la Escuela Nac. Normal de Maestras Nº 2 de.....		—	—	—	—	—	—	—	26	—	—	—	26	26
Mercedes.....		47	7	52	12	37	4	49	15	43	12	228	50	278
Necochea.....		38	18	28	21	13	24	29	10	16	9	125	82	207



**3 — INSCRIPCION Y ASISTENCIA MEDIA (Continuación)**

ASISTENCIA MEDIA													
COLEGIO NACIONAL	1er. año		2do. año		3er. año		4to. año		5to. año		Totales		Total general
	V	M	V	M	V	M	V	M	V	M	V	M	
Buenos Aires (Conclusión)													
Nueve de Julio, Sección anexa a la Escuela Nacional de Comercio de.....	11	22	—	—	—	—	—	—	—	—	11	22	33
Olavarría.....	26	9	17	7	11	6	10	7	6	3	70	32	102
Pehuajó.....	16	5	14	3	13	4	20	6	20	2	83	20	103
Pergamino.....	67	36	63	16	53	20	49	21	42	5	274	98	372
Punta Alta.....	30	30	19	10	21	6	—	—	—	—	70	46	116
Quilmes.....	85	29	94	20	76	15	72	34	52	16	379	114	493
San Isidro.....	72	—	65	—	61	—	70	—	51	9	319	9	328
» Liceo Nacional de Señoritas anexo al Colegio Nacional de.....	—	32	—	35	—	25	—	35	—	—	—	127	127
San Martín.....	263	—	256	—	179	—	76	—	71	—	850	—	850
» Liceo Militar (1).....	—	—	—	—	—	—	—	—	—	—	—	—	—
San Nicolás.....	78	34	69	27	52	22	49	22	43	10	291	115	406
San Pedro.....	28	8	19	14	12	16	26	12	19	2	104	52	156
Tandil, Sec. anexa a la Escuela Nac. Nor. Mixta de	—	—	—	—	—	—	23	10	—	—	23	10	33
Trenque Lauquen.....	21	17	20	11	10	5	16	5	13	4	80	42	122
Tres Arroyos.....	33	43	40	34	31	32	25	14	21	7	150	130	280
Zárate.....	21	19	21	15	24	11	22	12	16	5	104	62	166
Catamarca													
Catamarca.....	56	—	47	—	36	—	37	—	27	—	203	—	203
» Liceo Nacional de Señoritas anexo al Colegio Nacional de.....	—	34	—	33	—	36	—	17	—	9	—	129	129
Córdoba													
Córdoba.....	166	—	130	—	110	—	97	—	78	—	581	—	581
» Liceo Nacional de Señoritas anexo al Colegio Nacional de.....	—	135	—	78	—	58	—	35	—	29	—	335	335
Córdoba, Liceo Militar (1).....	175	—	196	—	—	—	—	—	—	—	371	—	371
Río Cuarto.....	69	7	53	6	42	8	49	12	44	5	257	38	295
San Francisco.....	65	10	54	19	48	15	47	22	38	13	252	79	331
Villa María.....	53	20	26	20	26	18	20	8	27	4	152	70	222
Villa Dolores, Sección anexa a la Escuela Nac. Normal Mixta de.....	—	—	—	—	—	—	15	15	—	—	15	15	30
Corrientes													
Corrientes.....	69	—	41	6	52	1	58	3	31	—	251	10	261
» Liceo Nacional de Señoritas anexo a la Escuela Nac. Normal de Mtras. de.....	—	37	—	37	—	35	—	26	—	14	—	149	149
Curuzú Cuatiá.....	22	16	14	14	11	17	18	14	8	1	72	62	134
Goya.....	55	10	30	4	19	10	19	5	15	3	138	32	170
Bella Vista.....	14	22	7	8	6	8	5	4	3	3	35	45	80
Chaco													
Presidencia Roque Sáenz Peña.....	26	7	16	19	10	9	11	6	13	5	76	46	122
Resistencia.....	77	35	56	39	56	35	47	16	41	4	277	129	406
Chubut													
Trelew.....	31	33	22	18	21	18	16	12	22	6	112	87	199
Entre Ríos													
Concepción del Uruguay.....	86	25	80	16	60	23	83	22	50	12	359	98	457
Concordia.....	31	7	21	7	25	10	24	10	15	8	116	42	158
Gualedguaychú.....	42	19	39	11	29	4	23	7	20	5	153	46	199
La Paz.....	17	25	17	11	13	13	13	15	10	7	70	71	141
Nogoyá.....	21	15	19	18	11	11	17	11	11	1	79	56	135
Paraná.....	112	—	95	—	75	—	90	—	60	—	432	—	432
» Liceo Nacional de Señoritas anexo al Colegio Nacional de.....	—	36	—	31	—	34	—	30	—	14	—	145	145
Villaguay.....	30	25	13	20	10	14	6	8	3	1	62	68	130
Formosa													
Formosa.....	33	—	—	—	—	—	—	—	—	—	33	—	33
Jujuy													
Jujuy.....	87	13	60	—	51	1	43	26	35	5	276	45	321
La Pampa													
Santa Rosa.....	38	13	29	6	33	11	43	18	21	2	164	50	214
» Sección anexa a la Escuela Nac. Normal Mixta de (2).....	—	—	—	—	—	—	—	—	—	—	—	—	—
La Rioja													
La Rioja.....	55	15	29	19	29	15	39	26	26	5	178	80	258
Mendoza													
Mendoza.....	142	—	138	—	98	—	118	—	107	—	603	—	603
» Liceo Nacional de Señoritas anexo al Colegio Nacional de.....	—	121	—	139	—	103	—	97	—	62	—	522	522
San Rafael.....	43	25	34	18	36	11	39	32	18	6	170	92	262

(1) Dependiente del Ministerio de Guerra.

(2) No funciona.



COLEGIO NACIONAL

#### 4 — CLASIFICACION POR EDAD, NACIONALIDAD Y SEXO

### CLASIFICACION POR EDADES

JURISDICCION		CERCA PORCION POR HABILES																				Total general		
		12		13		14		15		16		17		18		19		20		+ de 20			Totales	
		V	M	V	M	V	M	V	M	V	M	V	M	V	M	V	M	V	M	V	M		V	M
Capital Federal.....	{ Arg.	377	100	1668	481	1987	635	2051	708	1931	468	1546	430	601	340	207	92	57	28	118	8	10.544	3.290	13.834
	{ Ext.	18	8	36	22	51	37	66	34	81	32	74	29	46	23	15	3	7	2	28	1	422	191	613
Buenos Aires.....	{ Arg.	202	89	852	314	1133	413	1159	407	1064	359	815	303	418	159	158	43	46	17	23	29	5.870	2.133	8.003
	{ Ext.	2	1	4	7	8	8	9	7	13	10	16	4	9	3	3	1	1	—	2	—	67	41	108
Catamarca.....	{ Arg.	4	—	18	3	35	8	51	19	34	35	51	34	26	31	4	16	3	7	7	2	233	155	388
	{ Ext.	—	—	—	—	—	—	—	—	—	1	—	—	—	1	—	—	—	—	—	—	—	2	2
Córdoba.....	{ Arg.	30	5	197	67	370	101	358	124	343	117	254	85	121	46	76	27	14	12	15	8	1.778	592	2.370
	{ Ext.	1	—	1	1	1	2	4	—	3	1	4	—	2	—	—	—	—	—	2	—	18	4	22
Corrientes.....	{ Arg.	4	9	53	17	84	46	97	68	112	54	99	53	54	36	29	29	12	10	9	14	553	336	889
	{ Ext.	—	—	—	1	—	—	—	1	—	—	—	—	—	—	1	—	—	—	—	—	1	2	3
Chaco.....	{ Arg.	7	1	41	17	51	30	60	45	76	29	54	31	47	14	26	10	7	3	6	3	375	183	558
	{ Ext.	—	—	—	1	1	1	2	—	3	2	3	3	1	—	3	1	—	—	—	—	13	8	21
Chubut.....	{ Arg.	4	—	15	15	25	20	26	28	18	18	22	7	12	5	1	3	1	3	—	1	124	100	224
	{ Ext.	—	—	—	—	—	—	—	—	—	1	—	—	—	—	—	—	—	—	—	—	—	1	1
Entre Ríos.....	{ Arg.	18	2	83	28	221	83	268	112	269	123	265	114	196	67	77	30	21	16	4	11	1.422	586	2.008
	{ Ext.	—	—	3	—	1	—	—	4	1	—	3	—	2	2	1	—	—	—	—	—	11	6	17
Formosa.....	{ Arg.	1	—	10	—	10	—	6	—	3	—	1	—	—	—	2	—	—	—	—	—	33	—	33
	{ Ext.	—	—	—	—	—	—	—	—	1	—	—	—	—	—	—	—	—	—	—	—	1	—	1
Jujuy.....	{ Arg.	6	—	20	—	53	4	57	4	57	10	55	16	24	8	14	6	3	1	3	3	292	52	344
	{ Ext.	—	—	1	—	3	—	1	—	1	—	2	—	—	—	—	—	—	—	—	—	8	—	8
La Pampa.....	{ Arg.	7	3	18	3	31	7	31	10	30	10	29	10	21	6	11	3	4	2	3	2	185	56	241
	{ Ext.	—	—	—	—	—	1	—	—	—	—	1	—	1	—	—	—	—	—	—	—	2	1	3
La Rioja.....	{ Arg.	—	—	18	5	16	9	33	15	34	14	49	18	26	15	17	8	3	3	5	2	201	89	290
	{ Ext.	—	—	—	—	—	—	—	—	—	—	—	—	—	—	1	—	—	—	—	—	1	—	1



**4—CLASIFICACION POR EDAD, NACIONALIDAD Y SEXO (Conclusión)**

JURISDICCION		CLASIFICACION POR EDADES																						
		12		13		14		15		16		17		18		19		20		+ de 20		Totales		Total general
		V	M	V	M	V	M	V	M	V	M	V	M	V	M	V	M	V	M	V	M	V	M	
Mendoza.....	{ Arg. 13 16 82 84 158 104 165 132 150 119 164 107 87 75 44 34 5 10 2 6 870 637 1.557 Ext. — — — 1 — 1 2 4 2 1 1 3 1 2 — 1 — — — 6 13 19																							
Misiones.....	{ Arg. 3 — 27 3 28 7 38 8 49 18 40 9 27 17 14 5 1 2 — 1 227 70 297 Ext. — — 2 1 — 1 2 — 2 — — 1 2 1 — — — — 8 4 12																							
Río Negro.....	{ Arg. 2 1 9 2 10 8 14 6 13 4 10 7 14 8 3 — 3 7 1 3 79 46 125 Ext. —																							
Salta.....	{ Arg. 5 2 58 4 81 17 98 20 77 26 61 15 50 8 16 7 10 2 8 1 464 102 566 Ext. — — — — 1 1 — — 1 — 3 — 1 — — — — 1 6 7																							
San Juan.....	{ Arg. 2 — 31 11 64 31 80 62 87 62 92 40 68 45 20 25 7 13 2 11 453 300 753 Ext. —																							
San Luis.....	{ Arg. 2 — 24 5 48 15 40 17 66 13 52 26 31 27 19 9 5 2 6 3 293 117 410 Ext. — — — — — — — 1 — — — 2 — — — — — 3 — 3																							
Santa Fe.....	{ Arg. 113 62 326 197 394 241 440 247 391 225 327 151 192 60 82 32 28 11 54 3 2.347 1.229 3.576 Ext. — 2 1 1 3 1 3 1 9 3 4 2 5 — — — 6 — 3 — 34 10 44																							
Santiago del Estero.....	{ Arg. 7 — 27 20 56 24 54 20 74 27 69 31 53 18 29 9 7 4 4 — 380 153 533 Ext. — — — — — — — — — — 1 1 — — — — — 1 1 2																							
Tucumán.....	{ Arg. 18 1 89 31 138 45 143 68 142 79 132 42 72 28 24 14 2 4 12 5 772 317 1.089 Ext. — — 1 — 1 1 2 1 — — 1 3 1 — — — — — 6 5 11																							
Totales.....	{ Arg. 826 291 3666 1307 4993 1848 5269 2120 5020 1810 4187 1529 2140 1013 873 402 239 157 282 116 27.495 10.593 38.087 Ext. 22 11 49 35 69 54 92 52 117 52 109 49 72 33 24 6 14 2 35 1 603 295 898																							
Total general.....		848	302	3715	1342	5062	1902	5361	2172	5137	1862	4296	1578	2212	1046	897	408	253	159	317	117	28.098	10.888	38.986

Porcentaje: Varones... { Arg. 70,52 Ext. 1,55      Mujeres... { Arg. 27,17 Ext. 0,76

**5—NACIONALIDAD DE LOS ALUMNOS**

La clasificación de alumnos por nacionalidad en los Colegios Nacionales y Liceos, en el año 1946, es la siguiente:

NACIONALIDAD	JURISDICCION																					
	Capital Federal	Buenos Aires	Catamarca	Córdoba	Corrientes	Chaco	Chubut	Entre Ríos	Formosa	Jujuy	La Pampa	La Rioja	Mendoza	Misiones	Río Negro	Salta	San Juan	San Luis	Santa Fe	Santiago del Estero	Tucumán	Totales
Argentinos.....	13.834	8.003	388	2.370	889	558	224	2.008	33	344	241	290	1.557	297	125	566	753	410	3.576	533	1.089	38.088
Alemanes.....	56	6	—	2	—	—	1	—	—	1	—	—	—	—	—	—	—	—	2	—	—	68
Arabes.....	—	—	—	—	—	—	—	—	—	—	1	—	—	—	—	—	—	—	1	—	—	2
Armenios.....	1	—	—	—	—	—	—	—	—	—	—	—	—	—	—	—	—	—	—	—	—	1
Austriacos.....	8	4	—	—	—	—	—	—	—	—	—	—	—	—	—	—	—	—	—	—	—	12
Belgas.....	2	1	—	—	—	—	—	—	—	—	—	—	—	—	—	—	—	—	—	—	—	3
Bolivianos.....	8	5	—	—	—	—	—	—	—	3	—	—	—	—	—	1	—	—	—	—	2	19
Búlgaros.....	—	1	—	—	—	2	—	—	—	—	—	—	—	—	—	—	—	—	—	—	—	3
Brasileños.....	21	2	—	1	—	1	—	—	—	—	—	—	—	1	—	—	—	—	—	—	—	26
Colombianos.....	—	—	—	1	—	—	—	—	—	—	—	—	—	—	—	—	—	—	—	—	—	1
Cubanos.....	4	—	—	—	—	—	—	—	—	—	—	—	—	—	—	—	—	—	2	—	—	6
Checoslovacos.....	17	4	—	—	—	—	—	1	—	—	—	—	—	—	—	—	—	—	—	—	—	22
Chilenos.....	17	1	—	—	—	—	—	—	—	—	—	—	1	—	—	—	—	—	—	—	—	19
Dinamarqueses.....	2	—	—	—	—	—	—	—	—	—	—	—	—	—	—	—	—	—	—	—	—	2
Ecuatorianos.....	2	—	—	—	—	—	—	—	—	—	—	—	—	—	—	—	—	—	—	—	—	2
Escoceses.....	—	1	—	—	—	—	—	—	—	—	—	—	—	—	—	—	—	—	—	—	—	1
Espanoles.....	109	18	1	5	—	1	—	—	—	1	1	—	6	—	—	1	—	—	12	—	2	157
Estadounidenses.....	3	1	—	—	—	—	—	—	—	—	—	—	1	—	—	—	—	—	—	—	—	5
Franceses.....	29	4	—	—	1	—	—	—	—	—	—	—	—	—	—	—	—	—	—	—	—	34
Griegos.....	3	1	—	—	—	1	—	—	—	—	—	—	—	—	—	—	—	—	—	—	—	5
Guatemaltecos.....	1	—	—	—	—	—	—	—	—	—	—	—	—	—	—	—	—	—	—	—	—	1
Holandeses.....	3	2	—	—	—	—	—	—	—	—	—	—	—	—	—	—	—	—	—	—	—	5
Húngaros.....	3	1	—	—	—	—	—	—	—	—	—	—	—	—	—	—	—	—	1	—	—	5
Ingleses.....	7	1	—	—	—	—	—	1	—	—	—	—	—	—	—	—	—	—	—	—	—	9
Italianos.....	81	21	1	3	—	—	—	3	—	1	—	1	4	—	—	2	—	1	10	—	3	131
Japoneses.....	1	—	—	—	—	—	—	—	—	—	—	—	—	—	—	—	—	—	—	—	—	1
Libaneses.....	1	1	—	—	—	—	—	—	—	—	—	—	—	—	—	—	—	—	—	—	—	2
Lituanos.....	1	—	—	—	—	—	—	—	—	—	—	—	1	—	—	1	—	—	—	—	—	3
Mejicanos.....	3	—	—	—	—	—	—	—	—	—	—	—	—	—	—	—	—	—	—	—	—	3
Palestinos.....	1	—	—	—	—	—	—	—	—	—	—	—	1	—	—	—	—	—	—	—	—	2
Panamenses.....	2	—	—	—	—	—	—	—	—	—	—	—	—	—	—	—	—	—	—	—	—	2
Paraguayos.....	24	4	—	1	1	4	—	—	1	—	—	—	—	9	—	—	—	—	4	—	—	48
Peruanos.....	2	—	—	—	—	—	—	—	—	—	—	—	—	—	—	—	—	—	—	—	—	2
Polacos.....	119	12	—	5	1	10	—	3	—	2	—	—	4	1	—	2	—	1	8	1	—	169
Portugueses.....	2	3	—	1	—	—	—	—	—	—	—	—	—	—	—	—	—	—	—	—	—	6
Rumanos.....	11	2	—	—	—	—	—	—	—	—	—	—	—	—	—	—	—	—	1	—	1	15
Rusos.....	4	—	—	—	—	—	—	—	—	—	—	—	—	1	—	—	—	—	—	—	—	5
Sirios.....	—	1	—	—	—	—	—	—	—	—	—	—	1	—	—	—	—	—	1	—	2	5
Suizos.....	2	—	—	—	—	—	—	—	—	—	—	—	—	—	—	—	—	—	—	—	—	2
Ucranianos.....	1	1	—	—	—	—	—	—	—	—	—	—	—	—	—	—	—	—	—	—	—	2
Uruguayos.....	58	9	—	3	—	1	—	9	—	—	1	—	—	—	—	—	—	—	2	1	1	85
Yugoeslavos.....	4	1	—	—	—	1	—	—	—	—	—	—	—	—	—	—	—	1	—	—	—	7
Totales.....	14.447	8.111	390	2.392	892	579	225	2.025	34	352	244	291	1.576	309	125	573	753	413	3.620	535	1.100	38.986



(1) Dependiente del Ministerio de Guerra.



**6 — ALUMNOS REGULARES - RESULTADO DE EXAMENES (Conclusión)**

COLEGIO NACIONAL	1er. año			2do. año			3er. año			4to. año			5to. año			Totales			Promovidos					Total																								
	Aprobados	Aplazados	No rindieron examen compl.	Aprobados	Aplazados	No rindieron examen compl.	Aprobados	Aplazados	No rindieron examen compl.	Aprobados	Aplazados	No rindieron examen compl.	Aprobados	Aplazados	No rindieron examen compl.	Aprobados	Aplazados	No rindieron examen compl.	1er. año	2do. año	3er. año	4to. año	5to. año																									
Chaco																																																
Presidencia Roque Sáenz Peña.....	25	5	5	33	3	3	19	2	1	15	3	1	19	1	—	111	14	10	31	36	21	17	19	124																								
Resistencia.....	57	54	3	57	40	—	70	28	—	58	11	—	41	6	—	283	139	3	81	76	90	62	41	350																								
Chubut																																																
Trelew.....	32	18	16	26	14	5	28	13	3	17	12	3	26	—	4	129	57	31	41	34	34	24	26	159																								
Entre Ríos																																																
Concepción del Uruguay.....	89	16	7	76	18	6	63	18	7	86	21	14	59	3	5	373	76	39	99	91	74	99	59	422																								
Concordia.....	29	7	3	16	11	2	23	7	4	26	4	4	24	1	1	118	30	14	33	22	29	26	24	134																								
Gualeduaychú.....	57	13	—	44	12	1	24	12	2	28	8	2	28	—	2	181	45	7	65	50	32	33	28	208																								
La Paz.....	27	8	3	24	2	4	25	—	3	23	2	7	16	1	1	115	13	18	31	26	25	25	16	123																								
Nogoyá.....	26	9	3	31	7	2	20	4	—	19	3	4	10	2	—	106	25	9	31	37	24	20	10	122																								
Paraná.....	91	11	10	77	16	7	74	5	5	69	15	15	57	5	7	368	52	44	99	88	78	80	57	402																								
» Liceo de Señoritas anexo al Colegio Nacional de.....	30	5	3	29	3	3	32	2	1	25	5	5	14	—	2	130	15	14	33	32	33	28	14	140																								
Villaguay.....	43	8	7	25	9	3	19	6	4	13	3	2	3	2	—	103	28	16	50	31	22	16	3	122																								
Formosa																																																
Formosa.....	20	4	4	—	—	—	—	—	—	—	—	—	—	—	—	20	4	4	22	—	—	—	—	—	22																							
Jujuy																																																
Jujuy.....	73	23	8	49	12	—	43	12	—	41	24	12	39	4	—	245	75	20	89	61	55	77	39	321																								
La Pampa																																																
Santa Rosa.....	26	12	15	26	5	9	28	11	9	37	15	14	20	2	5	137	45	52	30	31	35	45	20	161																								
» » Sección anexa a la Escuela Nac. Normal Mixta de (1).....	—	—	—	—	—	—	—	—	—	—	—	—	—	—	—	—	—	—	—	—	—	—	—	—	—																							
La Rioja																																																
La Rioja.....	55	13	5	36	10	5	38	6	4	63	7	1	35	—	—	227	36	15	60	43	43	70	35	251																								
Mendoza																																																
Mendoza.....	98	35	14	107	25	17	76	27	7	96	24	—	118	4	5	495	115	43	118	125	89	110	118	560																								
» Liceo Nacional de Señoritas anexo al Colegio Nacional de.....	96	29	18	109	27	15	87	11	14	84	12	11	62	3	5	438	82	63	110	127	96	92	62	487																								
San Rafael.....	39	20	10	37	16	6	38	10	1	57	15	3	25	2	1	196	63	21	50	49	46	69	25	239																								
Misiones																																																
Posadas.....	39	16	14	34	21	10	43	10	5	27	19	18	26	1	6	169	67	53	47	43	52	37	26	205																								
Río Negro																																																
Viedma.....	22	5	8	17	2	5	15	6	5	17	4	6	8	—	3	79	17	27	25	18	19	19	8	89																								
Salta																																																
Salta.....	72	64	—	67	50	5	63	27	6	70	44	—	65	9	2	337	194	13	107	90	83	88	65	433																								
San Juan																																																
San Juan.....	61	44	2	47	34	3	46	29	3	47	36	—	65	9	—	266	152	8	72	67	60	61	65	325																								
» » Liceo Nacional de Señoritas anexo a Colegio Nacional de.....	27	31	14	42	27	—	47	20	—	44	13	—	23	—	—	183	91	14	35	53	58	49	23	218																								
San Luis																																																
Mercedes.....	47	18	4	28	4	4	34	11	3	49	14	—	27	4	2	185	51	13	57	30	42	59	27	215																								
San Luis.....	28	4	2	21	5	3	27	2	1	25	3	—	23	1	—	124	15	6	31	25	29	27	23	135																								
Santa Fe																																																
Cañada de Gómez.....	34	13	11	40	3	3	36	3	1	12	14	2	20	4	2	142	37	19	42	41	38	18	20	159																								
Rafaela.....	38	11	6	38	1	—	37	—	2	36	4	—	34	1	—	183	17	8	46	39	37	39	34	195																								
Rosario, N° 1 de.....	107	32	29	104	14	13	96	28	11	105	18	5	86	17	4	498	109	62	133	113	118	111	86	561																								
» » 2 ».....	47	55	—	51	37	—	56	24	—	55	20	—	54	17	—	263	153	—	64	63	66	66	54	313																								
» Liceo Nacional de Señoritas de.....	132	34	6	92	10	7	79	25	2	99	13	1	60	9	1	462	91	17	151	100	93	110	60	514																								
Rufino.....	33	5	1	32	1	—	24	—	1	19	3	—	11	—	—	119	9	2	36	33	24	19	11	123																								
Santa Fe.....	109	48	24	116	18	7	107	17	32	108	31	13	134	8	7	574	122	83	140	131	118	131	134	654																								
» » Liceo Nacional de Señoritas de.....	66	43	10	64	23	9	55	17	—	64	10	3	33	10	1	282	103	23	79	76	67	72	33	327																								
Venado Tuerto.....	21	9	10	17	6	3	15	4	1	12	7	2	9	3	1	74	29	17	25	21	18	16	9	89																								
Santiago del Estero																																																
Santiago del Estero.....	43	14	15	42	16	4	59	12	2	65	9	2	56	6	6	265	57	29	49	51	69	72	56	297																								
» » Liceo Nacional de Señoritas anexo al Colegio Nacional de.....	21	12	8	20	13	3	26	6	2	24	11	3	3	—	—	94	42	16	30	27	31	33	3	124																								
Tucumán																																																
Aguilares.....	27	33	13	30	14	3	40	13	1	29	11	2	18	3	2	144	74	21	52	37	53	36	18	196																								
Tucumán.....	87	55	—	81	44	—	87	26	—	85	25	—	87	17	—	427	167	—	118	104	109	100	87	518																								
» Liceo Nacional de Señoritas anexo al Colegio Nacional de.....	41	26	—	29	6	—	27	6	—	32	5	—	17	2	—	146	45	—	49	34	30	35	17	165																								
Totales.....																									6409	2205	946	5822	1738	638	5434	1254	427	5186	1484	518	4465	569	207	27.316	7250	2826	7536	6387	6318	6008	4465	31.304

(1) No funciona.



Durante el año 1946 en los Colegios Nacionales y Liceos, se presentaron ante las mesas examinadoras, en calidad de libres, 12.383 alumnos, los que rindieron 37.883 materias, así distribuídos por establecimientos:

COLEGIO NACIONAL				1er. año		2do. año		3er. año		4to. año		5to. año		Totales				Alumnos que completaron curso												
				Alumnos que se presentaron	Materias que rindieron	Aprobadas	Aplazadas	Alumnos que se presentaron	Materias que rindieron	Aprobadas	Aplazadas	Alumnos que se presentaron	Materias que rindieron	Aprobadas	Aplazadas	Alumnos que se presentaron	Materias que rindieron	Aprobadas	Aplazadas	Alumnos que se presentaron	Materias que rindieron	Aprobadas	Aplazadas	1er. año	2do. año	3er. año	4to. año	5to. año	Totales	
Capital Federal																														
Nº 1 «Bernardino Rivadavia».....	95	367	206	161	141	422	305	117	135	400	305	95	108	305	162	143	114	355	216	139	593	1.849	1.194	655	35	63	54	30	36	211
» 2 «Domingo F. Sarmiento».....	171	337	241	96	321	670	362	308	222	621	430	191	129	302	209	93	163	428	290	138	1.006	2.358	1.532	820	73	79	82	47	53	333
» 3 «Mariano Moreno».....	189	465	230	235	152	334	196	138	134	297	167	130	111	270	160	110	121	248	183	65	707	1.614	936	678	55	74	57	49	64	299
» 4 «Nicolás Avellaneda».....	59	173	114	59	59	163	92	71	71	204	132	72	82	189	108	81	93	197	112	85	364	926	558	368	21	17	12	15	12	77
» 5 «Bartolomé Mitre».....	26	98	65	33	43	131	94	37	52	114	67	47	51	147	79	68	39	92	62	30	211	582	367	215	12	19	17	12	12	72
» 6 «Manuel Belgrano».....	62	272	156	116	75	267	165	102	99	364	248	116	83	263	115	148	99	352	161	191	418	1.518	845	673	9	19	33	7	16	84
» 7 «Juan M. de Pueyrredón».....	32	254	142	112	23	191	124	67	33	207	131	76	24	155	82	73	33	218	116	102	145	1.025	595	430	4	5	9	5	2	25
» 8 «Tte. Gral. Julio A. Roca».....	43	194	91	103	59	307	113	194	63	294	156	138	27	115	41	74	45	147	51	96	237	1.057	452	605	11	10	13	7	5	46
» 9 «Cap. Gral. J. J. de Urquiza».....	38	165	131	34	56	158	121	37	47	141	111	30	54	154	116	38	78	275	197	78	273	893	676	217	18	26	26	26	37	133
» 10 «José de San Martín».....	14	155	126	29	12	94	69	25	7	65	43	22	1	7	3	4	7	23	11	12	41	344	252	92	10	5	2	—	—	17
Liceo Nacional de Señoritas Nº 1.....	139	468	376	92	222	729	466	263	211	565	466	99	163	424	306	118	213	507	405	102	948	2.693	2.019	674	60	83	76	78	120	417
» » » » » 2.....	116	398	247	151	88	278	213	65	59	200	145	55	54	141	92	49	183	427	385	42	500	1.444	1.082	362	121	89	51	43	144	448
» » » » » 3.....	44	165	125	40	42	136	97	39	30	63	51	12	39	92	62	30	11	252	145	107	166	708	480	228	17	20	15	19	17	88
» » » » » 4.....	31	127	82	45	17	62	48	14	17	73	51	22	30	81	60	21	29	96	75	21	124	439	316	123	7	8	6	8	7	36
Buenos Aires																														
Adrogué.....	69	304	195	109	59	156	100	56	39	124	83	41	51	117	79	38	70	173	124	49	288	874	581	293	21	14	14	13	14	76
» Liceo Nac. de Srtas. anexo al Col. Nac. de	—	—	—	—	—	—	—	—	—	—	—	—	—	—	—	—	—	—	—	—	—	—	—	—	—	—	—	—	—	—
Azul.....	18	79	35	44	22	80	49	31	14	49	23	26	14	41	18	23	30	70	37	33	98	319	162	157	2	6	—	3	6	17
Bahía Blanca.....	17	50	43	7	32	96	80	16	16	29	19	10	27	53	40	13	23	76	60	16	115	304	242	62	7	9	6	6	11	39
Bolívar.....	—	—	—	—	6	11	3	8	5	21	13	8	2	8	—	8	1	1	—	1	14	41	16	25	—	1	1	—	—	2
Bragado.....	1	1	—	1	5	15	11	4	7	10	1	9	5	10	5	5	9	25	21	4	27	61	38	23	—	2	2	2	4	10
Chacabuco.....	1	5	2	3	2	8	7	1	2	2	2	—	5	24	22	2	—	—	—	—	10	39	33	6	—	1	2	2	—	5
Chivilcoy.....	—	—	—	—	7	25	23	2	11	40	36	4	22	72	40	32	15	44	29	15	55	181	128	53	—	6	6	4	6	22
Dolores.....	18	69	46	23	5	14	10	4	18	76	54	22	11	27	18	9	24	87	75	12	76	273	203	70	2	1	23	1	10	37
Junín.....	2	6	4	2	15	59	32	27	8	24	21	3	9	12	11	1	8	15	14	1	42	116	82	34	—	4	4	3	1	12
La Plata, Sección anexa a la Escuela Nacional Normal de Maestras Nº 2 de.....	—	—	—	—	—	—	—	—	—	—	—	—	1	5	5	—	—	—	—	—	1	5	5	—	—	—	—	1	—	1
Mar del Plata.....	26	207	26	181	14	68	32	36	13	70	15	55	14	102	14	88	16	68	18	50	83	515	105	410	6	7	3	4	5	25
Mercedes.....	71	150	119	31	51	108	91	17	31	63	55	8	68	165	132	33	90	198	162	36	311	684	559	125	29	34	18	19	31	131
Necochea.....	36	251	149	102	2	4	4	—	3	13	5	8	1	1	1	—	4	9	5	4	46	278	164	114	5	1	—	1	1	8
Nuevo de Julio, Sección anexa a la Escuela Nacional de Comercio de.....	5	29	25	4	—	—	—	—	—	—	—	—	—	—	—	—	—	—	—	—	5	29	25	4	1	—	—	—	—	1
Olavarría.....	3	16	13	3	4	25	24	1	2	2	2	—	7	48	25	23	3	8	7	1	19	99	71	28	2	3	2	2	3	12
Pehuajó.....	1	5	2	3	1	1	1	—	7	16	8	8	8	23	18	5	6	12	7	5	23	57	36	21	—	1	2	2	2	7
Pergamino.....	18	58	40	18	12	27	20	7	23	65	48	17	30	62	41	21	35	66	51	15	118	278	200	78	3	8	9	10	8	38
Punta Alta.....	10	54	51	3	8	40	33	7	12	56	48	8	1	2	2	—	—	—	—	—	31	152	134	18	3	4	5	—	—	12
Quilmes.....	51	195	143	52	47	139	118	21	47	135	101	34	46	128	107	21	50	110	77	33	241	707	546	161	14	22	15	13	10	74
San Isidro.....	52	200	120	80	96	396	303	93	89	334	238	96	101	281	194	87	106	285	210	75	444	1.496	1.065	431	14	30	19	25	17	105
» Liceo Nacional de Señoritas anexo al Colegio Nacional de.....	—	—	—	—	—	—	—	—	—	—	—	—	—	—	—	—	—	—	—	—	—	—	—	—	—	—	—	—	—	—
San Martín.....	15	103	78	25	12	53	35	18	6	9	5	4	19	34	22	12	18	57	35	22	70	256	175	81	5	4	3	10	4	26
» Liceo Militar (1).....	—	—	—	—	—	—	—	—	—	—	—	—	—	—	—	—	—	—	—	—	—	—	—	—	—	—	—	—	—	—
San Nicolás.....	14	67	28	39	10	42	29	13	1	3	1	2	8	18	12	6	19	65	46	19	52	195	116	79	2	3	—	4	10	19
San Pedro.....	14	51	39	12	19	67	62	5	12	51	47	4	7	24	22	2	8	22	17	5	60	215	187	28	6	7	5	4	3	25
Tandil, Sec. anexa a la Esc. Nac. Normal Mixta de	—	—	—	—	—	—	—	—	—	—	—	—	13	34	25	9	—	—	—	—	13	34	25	9	—	—	—	1	—	1
Trenque Lauquen.....	5	20	12	8	—	—	—	—	2	9	8	1	4	6	5	1	4	7	6	1	15	42	31	11	—	—	1	3	1	5
Tres Arroyos.....	4	19	8	11	12	54	43	11	4	11	6	5	6	18	9	9	6	11	5	6	32	113	71	42	3	4	3	1	1	12
Zárate.....	5	15	13	2	10	29	16	13	6	20	17	3	10	19	7	12	8	35	24	11	39	118	77	41	1	4	4	2	2	13
Catamarca																														
Catamarca.....	4	8	7	1	7	26	19	7	5	12	11	1	29	72	52	20	32	88	80	8	77	206	169	37	1	—	1	5	4	11
» Liceo Nacional de Señoritas anexo al Colegio Nacional de.....	1	2	1	1	4	16	12	4	4	8	5	3	6	11	11	—	5	9	8	1	20	46	37	9	—	1	—	2	1	4
Córdoba																														
Córdoba.....	55	172	106	66	69	169	91	78	80	186	119	67	102	136	62	74	134	276	155	121	440	939	533	406	15	19	24	24	32	114
» Liceo Nacional de Señoritas anexo al Colegio Nacional de.....	24	79	54	25	30	57	40	17	43	102	77	25	33	74	43	31	35	63	49	14	165	375	263	112	2	13	13	11	10	49
Córdoba! Liceo Militar (1).....	—	—	—	—	—	—	—	—	—	—	—	—	—	—	—	—	—	—	—	—	—	—	—	—	—	—	—	—	—	—
Río Cuarto.....	21	60	40	20	22	71	50	21	14	29	16	13	23	55	38	17	21	58	45	13	101	273	189	84	7	7	4	7	11	36
San Francisco.....	2	3	1	2	3	11	11	—	11	33	22	11	13	21	19	2	16	36	22	14	46	104	75	29	1	—	3	6	9	19
Villa María.....	17	56	34	22	24	85	58	27	28	67	53	14	23	71	48	23	33	93	63	30	125	372	256	116	3	8	14	6	10	41
Villa Dolores, Sección anexa a la Escuela Nac. Normal Mixta de.....	—	—	—	—	—	—	—	—	—	—	—	—	1	5	2	3	—	—	—	—	1	5	2	3	—	—	—	—	—	—



Corrientes																															
Bella Vista.....	9	29	26	3	3	8	8	—	2	2	2	—	5	10	9	1	16	39	38	1	35	88	83	5	3	1	2	2	8	16	
Corrientes.....	29	74	65	9	29	86	73	13	34	106	97	9	56	160	138	22	55	194	176	18	203	620	549	71	14	17	16	10	16	73	
» Liceo de Señoritas anexo a la Escuela																															
Nac. Normal de Mtras. de.....	13	26	12	14	11	20	8	12	9	18	16	2	10	23	19	4	15	57	41	16	58	144	96	48	2	1	1	—	4	8	
Curuzú Cuatiá.....	1	1	1	—	5	17	16	1	2	10	10	—	16	68	44	24	6	18	12	6	30	114	83	31	1	2	2	4	2	11	
Goya.....	29	175	132	43	10	21	14	7	6	14	11	3	6	21	12	9	8	23	18	5	59	254	187	67	—	—	—	—	4	4	
Chaco																															
Presidencia Roque Sáenz Peña.....	11	70	53	17	1	2	—	2	4	8	3	5	5	24	20	4	1	10	10	—	22	114	86	28	1	—	2	—	1	4	
Resistencia.....	12	48	34	14	5	17	15	2	10	20	14	6	9	18	16	2	17	69	50	19	53	172	129	43	3	4	1	3	2	13	
Chubut																															
Trelew.....	63	415	300	115	18	131	106	25	1	7	7	—	3	15	12	3	5	21	12	9	90	589	437	152	23	5	—	1	—	29	
Entre Ríos																															
Concepción del Uruguay.....	8	19	11	8	8	34	22	12	11	47	28	19	21	63	49	14	31	130	88	42	79	293	198	95	—	3	3	2	7	15	
Concordia.....	22	153	111	42	5	16	8	8	4	10	4	6	15	46	36	10	6	18	17	1	52	243	176	67	6	—	—	5	3	14	
Guaaleguaychú.....	3	19	18	1	6	15	15	—	11	18	14	4	19	62	43	19	28	85	74	11	67	199	164	35	3	6	7	15	6	37	
La Paz.....	6	15	12	3	11	43	31	12	5	12	9	3	8	16	10	6	9	22	12	10	39	108	74	34	4	3	3	2	3	15	
Nogoyá.....	4	11	7	4	—	—	—	—	1	6	3	3	11	46	29	17	5	15	13	2	21	78	52	26	—	—	—	2	1	3	
Paraná.....	26	143	86	57	35	136	80	56	38	148	86	62	31	111	57	54	35	120	69	51	165	658	378	280	3	1	8	4	2	18	
» Liceo Nacional de Señoritas anexo al																															
Colegio Nacional de.....	—	—	—	—	—	—	—	—	—	—	—	—	—	—	—	—	—	—	—	—	—	—	—	—	—	—	—	—	—	—	—
Villaguay.....	6	19	13	6	5	15	10	5	5	8	1	7	5	12	6	6	1	2	—	2	22	56	30	26	1	1	—	—	—	—	2
Formosa																															
Formosa.....	5	35	27	8	—	—	—	—	—	—	—	—	—	—	—	—	—	—	—	—	5	35	27	8	2	—	—	—	—	—	2
Jujuy																															
Jujuy.....	8	29	22	7	17	50	31	19	16	34	20	14	15	26	21	5	24	35	29	6	80	174	123	51	1	5	4	4	7	21	
La Pampa																															
Santa Rosa.....	4	6	4	2	—	—	—	—	9	20	13	7	6	18	12	6	7	23	13	10	26	67	42	25	—	—	1	2	1	4	
» » Sección anexa a la Escuela Nacional																															
Normal Mixta de (1).....	—	—	—	—	—	—	—	—	—	—	—	—	—	—	—	—	—	—	—	—	—	—	—	—	—	—	—	—	—	—	—
La Rioja																															
La Rioja.....	12	53	31	22	10	34	23	11	6	8	8	—	13	28	21	7	21	45	35	10	62	168	118	50	5	6	6	4	7	28	
Mendoza																															
Mendoza.....	42	175	85	90	38	146	90	56	50	139	74	65	46	188	97	91	45	109	66	43	221	757	412	345	12	4	6	7	9	38	
» Liceo Nacional de Señoritas anexo al																															
Colegio Nacional de.....	10	30	19	11	12	33	23	10	20	69	40	29	7	17	15	2	5	25	20	5	54	174	117	57	4	4	6	5	—	19	
San Rafael.....	9	16	10	6	8	15	13	2	10	17	15	2	27	59	41	18	18	48	35	13	72	155	114	41	6	7	8	7	2	30	
Misiones																															
Posadas.....	23	92	53	39	12	24	16	8	21	65	41	24	21	39	34	5	20	55	30	25	97	275	174	101	1	4	4	8	6	23	
Río Negro																															
Viedma.....	3	8	2	6	5	31	25	6	2	16	9	7	9	15	11	4	7	26	21	5	26	96	68	28	1	1	—	4	5	11	
Salta																															
Salta.....	46	114	84	30	37	104	81	23	48	95	69	26	79	264	203	61	69	198	166	32	279	775	603	172	2	5	7	7	5	26	
San Juan																															
San Juan.....	48	164	89	75	35	69	42	27	32	123	70	53	28	50	38	12	33	52	38	14	176	458	277	181	10	6	11	6	7	40	
» » Liceo Nacional de Señoritas anexo al																															
Colegio Nacional de.....	—	—	—	—	—	—	—	—	—	—	—	—	—	—	—	—	—	—	—	—	—	—	—	—	—	—	—	—	—	—	—
San Luis																															
Mercedes.....	2	13	9	4	4	11	9	2	2	2	1	1	6	9	8	1	13	38	26	12	27	73	53	20	—	1	1	5	7	14	
San Luis.....	11	27	18	9	14	50	45	5	11	19	15	4	9	21	20	1	16	43	30	13	61	160	128	32	2	7	7	6	6	28	
Santa Fe																															
Cañada de Gómez.....	12	13	12	1	9	23	19	4	8	29	19	10	11	16	9	7	8	16	12	4	48	97	71	26	11	3	2	5	3	24	
Rafaela.....	6	15	10	5	3	6	4	2	5	18	13	5	8	29	21	8	9	26	20	6	31	94	68	26	2	2	2	1	2	9	
Rosario, N° 1 de.....	11	45	19	26	15	29	22	7	27	60	39	21	26	55	33	22	29	66	39	27	108	255	152	103	3	13	15	9	15	55	
» 2 ».....	24	59	39	20	28	63	45	18	21	43	29	14	18	24	16	8	41	86	47	39	132	275	176	99	3	7	6	8	8	32	
» Liceo Nacional de Señoritas de.....	23	76	48	28	24	58	25	33	19	34	12	22	27	54	39	15	30	70	43	27	123	292	167	125	5	12	10	21	20	68	
Rufino.....	3	8	6	2	1	7	3	4	—	—	—	—	—	—	—	—	1	3	1	2	5	18	10	8	1	1	—	—	1	3	
Santa Fe.....	37	186	92	94	40	127	80	47	42	178	114	64	32	75	29	46	40	156	93	63	191	722	408	314	10	19	16	7	12	64	
» » Liceo Nacional de Señoritas de.....	15	52	33	19	6	9	5	4	1	1	1	—	15	46	28	18	11	29	20	9	48	137	87	50	2	2	1	3	4	12	
Venado Tuerto.....	3	15	14	1	2	5	3	2	5	16	12	4	3	3	3	—	6	13	9	4	19	52	41	11	1	—	—	1	1	3	
Santiago del Estero																															
Santiago del Estero.....	27	78	60	18	22	39	24	15	24	46	35	11	39	107	74	33	47	148	93	55	159	418	286	132	1	7	4	4	10	26	
» » » Liceo Nacional de Señoritas																															
anexo al Colegio Nacional de.....	2	8	3	5	4	9	5	4	2	4	2	2	4	7	7	—	11	19	14	5	23	47	31	16	—	2	—	2	6	10	
Tucumán																															
Aguilares.....	4	20	8	12	5	23	16	7	5	23	17	6	6	21	15	6	15	44	42	2	35	131	98	33	1	1	—	1	4	7	
Tucumán.....	42	201	135	66	43	178	110	68	67	215	139	76	36	139	88	51	27	144	105	39	215	877	577	300	11	12	11	9	8	51	
» Liceo Nacional de Señoritas anexo al																															
Colegio Nacional de.....	3	21	14	7	9	30	22	8	9	25	16	9	4	20	17	3	4	24	18	6	29	120	8								



8 — EGRESADOS POR SEXO

En los Colegios Nacionales y Liceos, el número de alumnos egresados en el curso escolar de 1946, es el que a continuación se detalla, discriminados por establecimiento:

COLEGIO NACIONAL	Con título de Bachiller			COLEGIO NACIONAL	Con título de Bachiller		
	Varones	Mujeres	Total		Varones	Mujeres	Total
<b>Capital Federal</b>				<b>Chubut</b>			
Nº 1 «Bernardino Rivadavia».....	159	—	159	Trelew.....	23	3	26
» 2 «Domingo F. Sarmiento».....	267	—	267	<b>Entre Ríos</b>			
» 3 «Mariano Moreno».....	364	—	364	Concepción del Uruguay.....	55	11	66
» 4 «Nicolás Avellaneda».....	105	—	105	Concordia.....	18	9	27
» 5 «Bartolomé Mitre».....	90	—	90	Guaqueguaychú.....	26	8	34
» 6 «Manuel Belgrano».....	142	—	142	La Paz.....	12	7	19
» 7 «Juan Martín de Pueyrredón».....	135	—	135	Nogoyá.....	10	1	11
» 8 «Tte. Gral. Julio A. Roca».....	91	—	91	Paraná.....	59	—	59
» 9 «Cap. Gral. Justo J. de Urquiza».....	148	—	148	» Liceo Nac. de Srtas. anexo al Col. Nac. de.....	—	14	14
» 10 «José de San Martín».....	39	—	39	Villaguay.....	2	1	3
Liceo Nacional de Señoritas Nº 1.....	—	271	271	<b>Formosa</b>			
» » » » » 2.....	—	342	342	Formosa.....	—	—	—
» » » » » 3.....	—	60	60	<b>Jujuy</b>			
» » » » » 4.....	—	83	83	Jujuy.....	40	6	46
<b>Buenos Aires</b>				<b>La Pampa</b>			
Adrogué.....	70	—	70	Santa Rosa.....	19	2	21
» » Liceo Nac. de Señoritas anexo al Col. Nacional de.....	—	24	24	» » Sección anexa a la Esc. Nac. Nor. Mixta de (2).....	—	—	—
Azul.....	35	4	39	<b>La Rioja</b>			
Bahía Blanca.....	75	28	103	La Rioja.....	35	7	42
Bolívar.....	8	4	12	<b>Mendoza</b>			
Bragado.....	16	11	27	Mendoza.....	127	—	127
Chacabuco.....	—	—	—	» Liceo Nac. de Srtas. anexo al Colegio Nac. de.....	—	62	62
Chivilcoy.....	30	10	40	San Rafael.....	21	6	27
Dolores.....	40	10	50	<b>Misiones</b>			
Junín.....	44	7	51	Posadas.....	27	5	32
La Plata, Sección anexa a la Esc. Nac. Normal de Mtras. Nº 2 de.....	—	—	—	<b>Río Negro</b>			
Mar del Plata.....	30	16	46	Viedma.....	9	4	13
Mercedes.....	51	22	73	<b>Salta</b>			
Necochea.....	15	9	24	Salta.....	64	6	70
Nueve de Julio, Sección anexa a la Esc. Nac. de Com. de.....	—	—	—	<b>San Juan</b>			
Olavarría.....	10	3	13	San Juan.....	65	7	72
Pehuajó.....	19	5	24	» » Liceo Nac. de Srtas. anexo al Coleg. Nac. de.....	—	23	23
Pergamino.....	51	6	57	<b>San Luis</b>			
Punta Alta.....	—	—	—	Mercedes.....	26	8	34
Quilmes.....	55	22	77	San Luis.....	20	9	29
San Isidro.....	59	15	74	<b>Santa Fe</b>			
» » Liceo Nac. de Srtas. anexo al Col. Nac. de.....	—	—	—	Cañada de Gómez.....	21	2	23
San Martín.....	8	6	14	Rafaela.....	30	6	36
» » Liceo Militar (1).....	72	—	72	Rosario, Nº 1 de.....	101	—	101
San Nicolás.....	51	13	64	» » 2 ».....	62	—	62
San Pedro.....	25	3	28	» Liceo Nacional de Señoritas de.....	—	80	80
Tandil, Sección anexa a la Esc. Nac. Norm. Mixta de.....	—	—	—	Rufino.....	10	2	12
Trenque Lauquen.....	15	5	20	Santa Fe.....	146	—	146
Tres Arroyos.....	22	8	30	» » Liceo Nacional de Señoritas de.....	—	37	37
Zárate.....	16	6	22	Venado Tuerto.....	8	2	10
<b>Catamarca</b>				<b>Santiago del Estero</b>			
Catamarca.....	34	—	34	Santiago del Estero.....	66	—	66
» Liceo Nac. de Srtas. anexo al Col. Nac. de.....	—	12	12	» » » Lic. Nac. de Srtas. an. al Col. Nac. de.....	—	9	9
<b>Córdoba</b>				<b>Tucumán</b>			
Córdoba.....	97	—	97	Aguilares.....	17	5	22
» Liceo Nac. de Srtas. anexo al Col. Nac. de.....	—	40	40	Tucumán.....	95	—	95
» Liceo Militar (1).....	—	—	—	» Liceo Nac. de Srtas. anexo al Col. Nac. de.....	—	19	19
Río Cuarto.....	50	5	55	<b>Totales.....</b>			
San Francisco.....	42	11	53		3.965	1.469	5.434
Villa María.....	29	9	38				
Villa Dolores, Sección anexa a la Esc. Nac. Norm. Mixta de.....	—	—	—				
<b>Corrientes</b>							
Corrientes.....	50	—	50				
» Liceo Nac. Srtas. anexo a la Esc. Nac. Normal de Maestras de.....	—	20	20				
Curuzú Cuatiá.....	11	—	11				
Goya.....	19	3	22				
Bella Vista.....	10	4	14				
<b>Chaco</b>							
Presidencia Roque Sáenz Peña.....	15	5	20				
Resistencia.....	37	6	43				

(1) Dependiente del Ministerio de Guerra.

(2) No funciona.



### 9 — COSTO MEDIO ANUAL Y MENSUAL

El siguiente cuadro da a conocer el costo medio anual y mensual de cada alumno en los Colegios Nacionales y Liceos

COLEGIO NACIONAL		Presupuesto anual \$ m/n	Nº de alum- nos	Costo medio de cada alumno		COLEGIO NACIONAL		Presupuesto anual \$ m/n	Nº de alum- nos	Costo medio de cada alumno		
				Annual \$ m/n	Mensual \$ m/n					Annual \$ m/n	Mensual \$ m/n	
Capital Federal						Chaco						
Nº 1 «Bernardino Rivadavia».....	632.261,16	1.047	603,84	50,32	Presidencia Roque Sáenz Peña.....	57.908,04	135	429,00	35,75			
» 2 «Domingo F. Sarmiento».....	967.051,44	1.870	517,08	43,09	Resistencia.....	223.673,04	444	503,76	41,98			
» 3 «Mariano Moreno».....	1.045.578,24	2.242	466,32	38,86	Chubut							
» 4 «Nicolás Avellaneda».....	514.488,12	945	544,44	45,37	Trelew.....	133.374,00	225	592,80	49,40			
» 5 «Bartolomé Mitre».....	427.619,76	625	684,12	57,01	Entre Ríos							
» 6 «Manuel Belgrano».....	485.941,68	959	506,76	42,23	Concepción del Uruguay.....	333.839,88	511	653,28	54,44			
» 7 «Juan Martín de Pueyrredón»....	582.602,16	900	647,28	53,94	Concordia.....	89.956,80	167	538,68	44,89			
» 8 «Tte. Gral. Julio A. Roca».....	461.843,04	995	464,16	38,68	Guaaleguaychú.....	149.609,16	245	610,68	50,89			
» 9 «Cap. Gral. Justo J. de Urquiza»...	393.583,32	765	514,44	42,87	La Paz.....	99.834,12	157	635,88	52,99			
» 10 «José de San Martín».....	444.962,88	618	720,00	60,00	Nogoyá.....	117.936,36	153	770,88	64,24			
Liceo Nacional de Señoritas Nº 1.....	579.133,32	1.065	543,84	45,32	Paraná.....	278.467,08	482	577,68	48,14			
» » » » » 2.....	489.680,16	1.153	424,68	35,39	» Liceo Nacional de Señoritas anexo							
» » » » » 3.....	180.313,92	363	496,68	41,39	al Colegio Nacional de.....	103.748,40	161	644,40	53,70			
» » » » » 4.....	392.706,24	900	436,32	36,36	Villaguay.....	142.529,52	149	956,52	79,71			
Buenos Aires						Formosa						
Adrogué.....		552			Formosa.....	17.890,56	34	526,20	43,85			
» Liceo Nacional de Señoritas anexo	412.618,08	179	564,48	47,04	Jujuy							
al Colegio Nacional de.....					Jujuy.....	252.600,84	352	717,60	59,80			
Azul.....	188.210,64	274	685,08	57,09	La Pampa							
Bahía Blanca.....	340.506,48	666	504,72	42,06	Santa Rosa.....	156.735,12	244	653,04	54,42			
Bolívar.....	137.648,64	158	871,68	72,64	» » Sección anexa a la Escuela							
Bragado.....	105.799,92	174	608,04	50,67	Nacional Normal Mixta de (2).....	—	—	—	—			
Chacabuco.....	88.980,48	150	593,16	49,43	La Rioja							
Chivilcoy.....	199.196,16	242	823,08	68,59	La Rioja.....	162.519,48	291	558,48	46,54			
Dolores.....	111.181,68	172	646,44	53,87	Mendoza							
Junín.....	211.941,12	407	520,80	43,40	Mendoza.....		684					
La Plata, Sección anexa a la Escuela	9.564,00	34	281,28	23,44	» Liceo Nacional de Señoritas ane-	576.395,04	600	448,92	37,41			
Normal de Maestras Nº 2 de.....					xo al Colegio Nacional de.....							
Mar del Plata.....	178.063,56	375	474,84	39,57	San Rafael.....	166.751,16	292	571,08	47,59			
Mercedes.....	192.290,64	295	651,84	54,32	Misiones							
Necochea.....	165.730,08	242	684,84	57,07	Posadas.....	161.333,64	309	522,12	43,51			
Nueve de Julio, Sección anexa a la Escuela	12.818,28	37	346,44	28,87	Río Negro							
Nacional de Comercio de.....	66.061,44	109	606,12	50,51	Viedma.....	102.495,60	125	819,96	68,33			
Olavarría.....	91.254,96	113	807,60	67,30	Salta							
Pehuajó.....	227.093,04	427	531,84	44,32	Salta.....	355.070,52	573	619,68	51,64			
Pergamino.....	40.285,44	121	332,88	27,74	San Juan							
Punta Alta.....	246.957,96	533	463,32	38,61	San Juan.....		453					
Quilmes.....		378			» » Liceo Nacional de Señoritas ane-	389.182,80	300	516,84	43,07			
San Isidro.....	242.261,52	155	454,56	37,88	xo al Colegio Nacional de.....							
» » Liceo Nacional de Señoritas	94.779,84	167	567,60	47,30	San Luis							
anexo al Colegio Nacional de.....					Mercedes.....	151.876,56	255	595,56	49,63			
San Martín.....	249.099,96	438	568,68	47,39	San Luis.....	119.364,48	158	755,52	62,96			
» » Liceo Militar (1).....	116.573,52	174	669,96	55,83	Santa Fe							
San Nicolás.....	12.690,00	33	384,60	32,05	Cañada de Gómez.....	151.355,76	202	749,28	62,44			
San Pedro.....	109.361,28	135	810,12	67,51	Rafaela.....	123.401,04	215	573,96	47,83			
Tandil, Sección anexa a la Escuela Nac.	175.641,36	306	573,96	47,83	Rosario, Nº 1 de.....	325.170,00	685	474,72	39,56			
Normal Mixta de.....	104.712,24	180	581,76	48,48	» 2 ».....	287.614,92	454	633,48	52,79			
Trenque Lauquen.....					» Liceo Nacional de Señoritas de..	303.981,96	594	511,80	42,65			
Tres Arroyos.....					Rufino.....	96.494,40	133	752,52	60,46			
Zárate.....					Santa Fe.....	433.884,60	794	546,48	45,54			
Catamarca						» » Liceo Nacional de Señoritas de	211.526,76	420	503,64	41,97		
Catamarca.....		233			Venado Tuerto.....	67.053,00	123	545,16	45,43			
» Liceo Nacional de Señoritas	236.938,08	157	607,56	50,63	Santiago del Estero							
anexo al Colegio Nacional de.....					Santiago del Estero.....	205.058,16	381	538,20	44,85			
Córdoba						» » » Liceo Nacional de	86.523,24	154	561,84	46,82		
Córdoba.....	466.544,88	681	685,08	57,09	Señoritas anexo al Col. Nacional de...							
» Liceo Nacional de Señoritas ane-	270.382,20	376	719,16	59,93	Tucumán							
xo al Colegio Nacional de.....					Aguilares.....	212.441,28	250	849,72	70,81			
Córdoba, Liceo Militar (1).....					Tucumán.....	309.334,80	651	475,20	39,60			
Río Cuarto.....	167.828,52	334	502,44	41,87	» Liceo Nac. de Señoritas anexo							
San Francisco.....	193.848,60	349	555,48	46,29	al Colegio Nacional de.....	100.181,64	199	503,40	41,95			
San María.....	162.691,12	243	669,48	55,79	Totales.....							
Villa Dolores, Sección anexa a la Escuela	7.939,92	33	240,60	20,05		21.112.132,36	37.725	559,56	46,63			
Normal Mixta de.....												
Corrientes												
Bella Vista.....	85.625,88	88	973,08	81,09								
Corrientes.....	187.083,60	293	638,52	53,21								
» Liceo Nacional de Señoritas	78.782,04	166	474,60	39,55								
anexo a la Esc. Nac. Normal de Mtras. de	121.654,08	144	844,80	70,40								
Curuzú Cuatía.....	146.611,92	201	729,48	60,79								
Goya.....												

(1) Dependiente del Ministerio de Guerra.

(2) No funciona.



d) PROFESORES

**1 — CLASIFICACION POR SEXO Y NACIONALIDAD Y NUMERO DE HORAS DE CATEDRA**

El cuadro que sigue contiene las cifras correspondientes al número de Profesores por colegio, sexo y nacionalidad y el número de horas de cátedra de acuerdo con el presupuesto

COLEGIO NACIONAL	Profesores					Horas de cátedra de acuerdo con el presupuesto					
	Var.	Muj.	Total	Arg.	Ext.	Ciencias y Letras	Idiomas Extranj.	Educac. Física	Estética	Religión y Moral	Total
<b>Capital Federal</b>											
Nº 1 «Bernardino Rivadavia».....	116	44	160	158	2	750	156	70	126	32	1.134
» 2 «Domingo F. Sarmiento».....	217	112	329	325	4	1.186	268	80	200	54	1.788
» 3 «Mariano Moreno».....	204	97	301	300	1	1.209	248	116	201	52	1.826
» 4 «Nicolás Avellaneda».....	113	38	151	150	1	629	124	60	101	24	938
» 5 «Bartolomé Mitre».....	79	35	114	114	—	432	112	42	78	20	684
» 6 «Manuel Belgrano».....	107	54	161	155	6	629	128	60	101	24	942
» 7 «Juan Martín de Pueyrredón».....	106	44	150	150	—	618	148	60	110	28	964
» 8 «Tte. Gral. Julio A. Roca».....	119	38	157	156	1	561	112	54	95	24	846
» 9 «Cap. Gral. Justo José de Urquiza».....	80	37	117	117	—	424	96	40	64	16	640
» 10 «José de San Martín».....	73	70	143	141	2	448	104	44	84	24	704
Liceo Nacional de Señoritas Nº 1.....	23	137	160	150	10	636	124	58	96	24	938
» » » » » 2.....	22	169	191	186	5	667	152	64	111	28	1.022
» » » » » 3.....	5	63	68	68	—	212	44	20	32	8	316
» » » » » 4.....	19	136	155	147	8	535	116	46	95	24	816
<b>Buenos Aires</b>											
Adrogué.....	59	25	84	82	2	318	80	24	48	12	482
» Liceo Nac. de Señoritas anexo al Colegio Nacional de.....	15	23	38	38	—	106	40	8	16	4	174
Azul.....	21	11	32	31	1	212	48	16	32	8	316
Bahía Blanca.....	47	31	78	77	1	398	80	32	64	16	590
Bolívar.....	11	12	23	22	1	144	40	12	26	8	230
Bragado.....	10	11	21	20	1	106	40	8	16	4	174
Chacabuco.....	13	13	26	26	—	80	36	8	16	4	144
Chivilcoy.....	20	12	32	32	—	212	48	16	32	8	316
Dolores.....	18	9	27	26	1	106	44	8	16	4	178
Junín.....	26	20	46	45	1	269	68	22	47	12	418
La Plata, Sección anexa a la Esc. Nac. Normal de Maestras Nº 2 de.....	4	8	12	12	—	23	4	2	1	—	30
Mar del Plata.....	26	9	35	35	—	231	56	20	37	10	354
Mercedes.....	31	8	39	39	—	212	44	16	32	8	312
Necochea.....	17	9	26	26	—	186	48	16	32	8	290
Nueve de Julio, Sección anexa a la Esc. Nacional de Comercio de.....	4	8	12	12	—	19	8	4	5	2	38
Olavarría.....	10	7	17	10	7	107	48	8	16	4	183
Pehuajó.....	16	10	26	26	—	106	48	8	16	4	182
Pergamino.....	23	27	50	46	4	269	68	22	47	12	418
Punta Alta.....	10	12	22	20	2	57	24	6	15	4	106
Quilmes.....	37	40	77	66	11	292	72	24	48	12	448
San Isidro.....	38	16	54	54	—	212	48	16	32	8	316
» Liceo Nac. de Señoritas anexo al Colegio Nacional de.....	9	22	31	31	—	80	32	8	16	4	140
San Martín.....	13	22	35	35	—	125	28	20	21	6	200
» Liceo Militar (1).....	112	—	112	112	—	—	—	—	—	—	—
San Nicolás.....	35	22	57	55	2	269	72	22	47	12	422
San Pedro.....	13	18	31	31	—	129	56	10	17	4	216
Tandil, Sección anexa a la Esc. Nac. Normal Mixta de.....	6	5	11	11	—	23	8	2	1	—	34
Trenque Lauquen.....	6	13	19	18	1	106	48	8	16	4	182
Tres Arroyos.....	16	13	29	29	—	186	48	16	32	8	290
Zárate.....	13	9	22	22	—	106	40	8	16	4	174
<b>Catamarca</b>											
Catamarca.....	28	9	37	37	—	163	48	14	31	8	264
» Liceo Nac. de Señoritas anexo al Colegio Nacional de.....	24	27	51	51	—	144	48	12	26	8	238
<b>Córdoba</b>											
Córdoba.....	89	39	128	125	3	455	108	38	79	22	702
» Liceo Nac. de Señoritas anexo al Colegio Nacional de.....	41	49	90	88	2	281	80	26	57	16	460
» Liceo Militar (1).....	33	—	33	33	—	—	—	—	—	—	—
Río Cuarto.....	25	15	40	40	—	212	40	16	32	8	308
San Francisco.....	29	16	45	43	2	212	48	16	32	8	316
Villa María.....	26	17	43	42	1	163	48	14	31	8	264
Villa Dolores, Sección anexa a la Esc. Nac. Normal Mixta de.....	4	5	9	9	—	23	8	2	1	—	34
<b>Corrientes</b>											
Bella Vista.....	6	21	27	27	—	106	36	8	16	4	170
Corrientes.....	39	15	54	48	6	212	48	16	32	8	316
» Liceo Nac. de Srtas. anexo al a Esc. Nac. Normal de Mtras. de.....	11	29	40	40	—	106	44	8	16	4	178
Curuzú Cuatiá.....	16	9	25	25	—	106	48	8	16	4	182
Goya.....	21	10	31	30	1	144	40	12	26	8	230
<b>Chaco</b>											
Presidencia Roque Sáenz Peña.....	11	8	19	19	—	106	48	8	16	4	182
Resistencia.....	33	20	53	53	—	269	72	22	47	12	422

1) Dependiente del Ministerio de Guerra.



**1 — CLASIFICACION POR SEXO Y NACIONALIDAD Y NUMERO DE HORAS DE CATEDRA (Conclusión)**

COLEGIO NACIONAL	Profesores					Horas de cátedra de acuerdo con el presupuesto					
	Var.	Muj.	Total	Arg.	Ext.	Ciencias y Letras	Idiomas Extranj.	Educac. Física	Estética	Religión y Moral	Total
<b>Chubut</b>											
Trelew.....	20	8	28	28	—	163	48	14	31	8	264
<b>Entre Ríos</b>											
Concepción del Uruguay.....	40	17	57	57	—	318	80	24	48	12	482
Concordia.....	17	13	30	29	1	106	44	8	16	4	178
Gualedguaychú.....	22	8	30	29	1	163	48	14	31	8	264
La Paz.....	16	13	29	28	1	106	40	8	16	4	174
Nogoyá.....	15	11	26	26	—	106	40	8	16	4	174
Paraná.....	38	34	72	72	—	318	80	24	48	12	482
» Liceo Nac. de Señoritas anexo al Colegio Nacional de.....	14	15	29	29	—	106	44	8	16	4	178
Villaguay.....	13	14	27	26	1	163	40	14	31	8	256
<b>Formosa</b>											
Formosa.....	6	7	13	13	—	19	8	2	5	2	36
<b>Jujuy</b>											
Jujuy.....	23	15	38	35	3	231	48	18	37	10	344
<b>La Pampa</b>											
Santa Rosa.....	18	18	36	36	—	186	48	16	32	8	290
» » Sección anexa a la Esc. Nac. Normal Mixta de (1).....	—	—	—	—	—	—	—	—	—	—	—
<b>La Rioja</b>											
La Rioja.....	34	13	47	46	1	186	48	16	32	8	290
<b>Mendoza</b>											
Mendoza.....	58	20	78	78	—	398	84	32	64	16	594
» Liceo Nac. de Señoritas anexo al Colegio Nacional de.....	40	39	79	79	—	349	84	30	63	16	542
San Rafael.....	25	12	37	37	—	186	48	16	32	8	290
<b>Misiones</b>											
Posadas.....	22	13	35	35	—	186	48	16	32	8	290
<b>Río Negro</b>											
Viedma.....	11	13	24	24	—	106	44	8	16	4	178
<b>Salta</b>											
Salta.....	59	6	65	65	—	375	80	30	63	16	564
<b>San Juan</b>											
San Juan.....	52	22	74	74	—	250	64	20	42	12	388
» » Liceo Nac. de Señoritas anexo al Colegio Nacional de.....	39	30	69	68	1	186	48	16	32	8	290
<b>San Luis</b>											
Mercedes.....	20	19	39	39	—	186	48	16	32	8	290
San Luis.....	14	16	30	29	1	106	40	8	16	4	174
<b>Santa Fe</b>											
Cañada de Gómez.....	18	19	37	37	—	144	48	12	26	8	238
Rafaela.....	20	11	31	25	6	125	44	10	21	6	206
Rosario, N° 1 de.....	71	42	113	101	12	413	96	34	73	20	636
» » 2 ».....	38	31	69	69	—	269	72	22	47	12	422
» Liceo Nacional de Señoritas de.....	28	59	87	75	12	330	84	28	58	16	516
Rufino.....	12	11	23	23	—	106	40	8	16	4	174
Santa Fe.....	96	18	114	114	—	481	124	30	79	20	734
» » Liceo Nacional de Señoritas de.....	37	38	75	71	4	288	72	24	52	14	450
Venado Tuerto.....	15	13	28	27	1	106	48	8	16	4	182
<b>Santiago del Estero</b>											
Santiago del Estero.....	27	28	55	55	—	212	44	16	32	8	312
» » » Liceo Nac. de Srtas. anexo al Colegio Nacional de.....	23	19	42	42	—	106	44	8	16	4	178
<b>Tucumán</b>											
Aguilares.....	10	14	24	22	2	186	40	16	32	8	282
Tucumán.....	59	38	97	97	—	375	88	30	63	16	572
» Liceo Nac. de Srtas. anexo al Colegio Nacional de.....	18	28	46	46	—	125	48	10	21	6	210
Totales.....	3.486	2.553	6.039	5.902	137	24.092	6.116	2.046	4.015	1.036	37.305

Porcentaje... { Varones..... 57,72  
Mujeres..... 42,28  
Argentinos..... 97,73  
Extranjeros..... 2,27

(1) No funciona.



## 2 — ASISTENCIA ANUAL

**En los Colegios Nacionales y Liceos, en 1946, el número de horas que deben dictarse, inasistencias, asistencias y el porcentaje de asistencias por establecimiento, es el que sigue:**

Asistencia anual					Asistencia anual				
COLEGIO NACIONAL	Horas que debieron dictarse	Inasistencias	Asistencias	Porcentaje de asistenc.	COLEGIO NACIONAL	Horas que debieron dictarse	Inasistencias	Asistencias	Porcentaje de asistenc.
<b>Capital Federal</b>					<b>Chaco</b>				
Nº 1 «Bernardino Rivadavia».....	31.148	2.293	28.855	92,64	Presidencia Roque Sáenz Peña.....	4.934	264	4.670	94,65
» 2 «Domingo F. Sarmiento».....	47.282	4.897	42.385	89,63	Resistencia.....	12.176	519	11.657	95,74
» 3 «Mariano Moreno».....	46.800	3.411	43.389	92,71	<b>Chubut</b>				
» 4 «Nicolás Avellaneda».....	25.543	1.144	24.399	95,52	Trelew.....	7.752	298	7.454	96,15
» 5 «Bartolomé Mitre».....	18.100	1.209	16.891	93,32	<b>Entre Ríos</b>				
» 6 «Manuel Belgrano».....	26.095	1.751	24.344	93,29	Concepción del Uruguay.....	12.713	473	12.240	96,28
» 7 «Juan Martín de Pueyrredón».....	24.740	1.233	23.507	95,02	Concordia.....	5.111	135	4.976	97,36
» 8 «Tte. Gral. Julio A. Roca».....	21.788	1.882	19.906	91,36	Guaqueguaychú.....	6.069	385	5.684	93,66
» 9 «Cap. Gral. Justo J. de Urquiza»...	16.949	1.083	15.866	93,61	La Paz.....	4.607	119	4.488	97,45
» 10 «José de San Martín».....	19.120	1.253	17.867	93,42	Nogoyá.....	5.326	103	5.223	98,07
Liceo Nacional de Señoritas Nº 1.....	26.438	2.169	24.269	91,81	Paraná.....	13.395	540	12.855	95,97
» » » » » 2.....	25.864	1.094	24.770	95,77	» Liceo Nacional de Señoritas anexo al				
» » » » » 3.....	7.862	538	7.324	93,16	Colegio Nacional de.....	4.571	187	4.384	95,91
» » » » » 4.....	21.891	1.030	20.861	95,29	Villaguay.....	6.710	265	6.445	96,05
<b>Buenos Aires</b>					<b>Formosa</b>				
Adrogué.....	12.895	902	11.993	93,05	Formosa.....	795	64	731	91,95
» Liceo Nac. de Señoritas anexo al					<b>Jujuy</b>				
Colegio Nacional de.....	4.742	248	4.494	94,77	Jujuy.....	9.702	230	9.472	97,63
Azul.....	8.671	405	8.266	95,33	<b>La Pampa</b>				
Bahía Blanca.....	14.624	697	13.927	95,23	Santa Rosa.....	8.159	258	7.901	96,84
Bolívar.....	6.337	198	6.139	96,87	» » Sección anexa a la Esc. Nac. Nor-				
Bragado.....	4.484	101	4.383	97,75	mal Mixta de (2).....	—	—	—	—
Chacabuco.....	4.095	137	3.958	96,65	<b>La Rioja</b>				
Chivilcoy.....	7.967	402	7.565	94,95	La Rioja.....	7.748	335	7.413	95,68
Dolores.....	4.178	226	3.952	94,59	<b>Mendoza</b>				
Junín.....	10.691	423	10.268	96,04	Mendoza.....	16.210	817	15.393	94,96
La Plata, Sección anexa a la Escuela Nac.					» Liceo Nac. de Señoritas anexo al				
Normal de Maestras Nº 2 de.....	697	34	663	95,12	Colegio Nacional de.....	14.407	690	13.717	95,21
Mar del Plata.....	9.940	274	9.666	97,24	San Rafael.....	8.173	287	7.886	96,49
Mercedes.....	8.272	481	7.791	94,18	<b>Misiones</b>				
Necochea.....	8.383	227	8.156	97,29	Posadas.....	7.425	295	7.130	96,03
Nueva de Julio, Sección anexa a la Escuela					<b>Río Negro</b>				
Nacional de Comercio de.....	1.063	66	997	93,79	Viedma.....	4.343	188	4.155	95,67
Olavarría.....	4.080	138	3.942	96,62	<b>Salta</b>				
Pehuajó.....	5.084	141	4.943	97,23	Salta.....	15.366	772	14.594	94,97
Pergamino.....	11.168	369	10.799	96,69	<b>San Juan</b>				
Punta Alta.....	1.905	57	1.848	97,07	San Juan.....	11.537	930	10.607	91,94
Quilmes.....	11.549	550	10.999	95,24	» » Liceo Nac. de Señoritas anexo al				
San Isidro.....	8.694	688	8.006	92,09	Colegio Nacional de.....	7.595	615	6.980	91,90
» » Liceo Nac. de Señoritas anexo al					<b>San Luis</b>				
Colegio Nacional de.....	3.700	249	3.451	93,33	Mercedes.....	8.552	223	8.329	97,39
San Martín.....	4.286	169	4.117	96,00	San Luis.....	4.867	224	4.643	95,40
» » Liceo Militar (1).....	23.534	310	23.224	98,68	<b>Santa Fe</b>				
San Nicolás.....	11.340	414	10.926	96,35	Cañada de Gómez.....	7.252	474	6.778	93,46
San Pedro.....	5.806	272	5.534	95,31	Rafaela.....	5.671	244	5.427	95,70
Tandil, Sección anexa a la Escuela Nacional					Rosario, Nº 1 de.....	17.756	1.033	16.723	94,18
Normal Mixta de.....	909	32	877	96,48	» » 2 ».....	10.142	715	9.427	92,95
Trenque Lauquen.....	4.987	148	4.839	97,03	» Liceo Nacional de Señoritas de.....	12.797	590	12.207	95,39
Tres Arroyos.....	9.010	135	8.875	98,50	Rufino.....	5.020	223	4.797	95,56
Zárate.....	4.851	195	4.656	95,98	Santa Fe.....	20.448	919	19.499	95,36
<b>Catamarca</b>					» » Liceo Nacional de Señoritas de..	11.931	574	11.357	95,19
Catamarca.....	6.990	410	6.580	94,13	Venado Tuerto.....	3.202	137	3.066	95,72
» Liceo Nac. de Señoritas anexo al					<b>Santiago del Estero</b>				
Colegio Nacional de.....	7.045	570	6.475	91,91	Santiago del Estero.....	5.134	169	4.965	96,71
<b>Córdoba</b>					» » » Liceo Nac. de Señoritas				
Córdoba.....	18.704	808	17.896	95,68	anexo al Colegio Nacional de.....	3.468	196	3.272	94,35
» Liceo Nac. de Señoritas anexo al					<b>Tucumán</b>				
Colegio Nacional de.....	11.443	281	11.162	97,54	Aguilares.....	7.090	478	6.612	93,26
Córdoba, Liceo Militar (1).....	8.231	159	8.072	98,07	Tucumán.....	15.523	959	14.564	93,82
Río Cuarto.....	8.670	522	8.148	93,98	» Liceo Nac. de Señoritas anexo al				
San Francisco.....	8.649	110	8.539	98,73	Colegio Nacional de.....	5.626	222	5.404	96,05
Villa María.....	7.596	429	7.167	94,35	<b>Totales</b>				
Villa Dolores, Sección anexa a la Escuela						1.020.238	54.348	965.890	94,67
Nac. Normal Mixta de.....	632	16	616	97,47					
<b>Corrientes</b>									
Bella Vista.....	4.332	210	4.122	95,15					
Corrientes.....	7.540	265	7.275	96,48					
» Liceo Nac. de Señoritas anexo a									
la Escuela Nac. Normal de Mtras. de...	3.441	222	3.219	93,55					
Curuzú Cuatiá.....	4.980	251	4.729	94,96					
Goya.....	5.840	236	5.604	95,96					

(1) Dependiente del Ministerio de Guerra.

(2) No funciona.



3 — TITULOS QUE POSEEN

Asciende a 5.796 el número de profesores que poseen título, de los 6.039 que en 1946 dictaron clases en los Colegios Nacionales y Liceos

JURISDICCION	Normal		Profesores de Enseñanza Secundaria	Universitario					Otros títulos especiales				Por confirmación	Por habilitación	Con título	Sin título	Porcentaje con título
	Maestros	Profesores		Abogados	Médicos	Ingenieros	Doctores en Filosofía y Letras	Otros	Nacionales	Provinciales	Particulares	Extranjeros					
Capital Federal.....	209	304	633	320	186	84	58	149	243	5	34	25	103	73	2.298	59	97,50
Buenos Aires.....	209	132	276	95	95	42	9	126	107	8	69	18	92	12	1.091	33	97,06
Catamarca.....	32	3	2	15	12	1	—	5	2	—	7	—	7	—	85	3	96,60
Córdoba.....	68	41	69	80	41	18	3	46	24	18	11	3	1	2	362	26	93,30
Corrientes.....	54	27	4	15	21	7	1	11	11	6	6	2	—	3	165	12	93,22
Chaco.....	23	12	3	9	7	1	—	3	4	—	1	—	4	1	68	4	94,44
Chubut.....	1	3	5	3	1	1	—	4	3	—	3	2	—	1	27	1	96,43
Entre Ríos.....	31	37	59	32	27	12	3	29	22	3	12	8	21	2	296	4	98,66
Formosa.....	—	6	—	1	—	1	—	—	5	—	—	—	—	—	13	—	100,00
Jujuy.....	4	1	10	3	5	1	—	4	5	—	1	—	—	1	35	3	92,10
La Pampa.....	—	7	17	5	1	—	—	2	—	—	—	—	2	2	36	—	100,00
La Rioja.....	12	5	2	4	6	2	—	3	4	1	3	1	—	—	43	4	91,48
Mendoza.....	12	8	37	38	18	13	—	14	10	—	19	6	3	7	185	9	95,36
Misiones.....	3	2	6	4	4	—	—	7	4	—	2	1	—	—	33	2	94,28
Río Negro.....	5	5	3	1	2	—	—	1	—	—	4	—	3	—	24	—	100,00
Salta.....	2	4	—	11	9	9	—	9	—	—	3	—	—	—	47	18	72,31
San Juan.....	23	6	6	22	13	13	—	10	11	—	9	7	—	4	124	19	86,71
San Luis.....	20	4	7	4	3	—	2	7	5	1	4	3	3	—	63	6	91,30
Santa Fe.....	61	125	29	62	70	31	2	62	33	11	44	14	50	8	541	36	93,76
Santiago del Estero.....	38	4	—	20	9	6	—	7	1	—	7	2	—	—	94	3	96,91
Tucumán.....	22	22	—	24	17	11	—	30	11	5	15	6	3	—	166	1	99,40
Totales.....	829	758	1.168	768	547	253	78	529	505	58	250	98	202	116	5.796	243	95,97

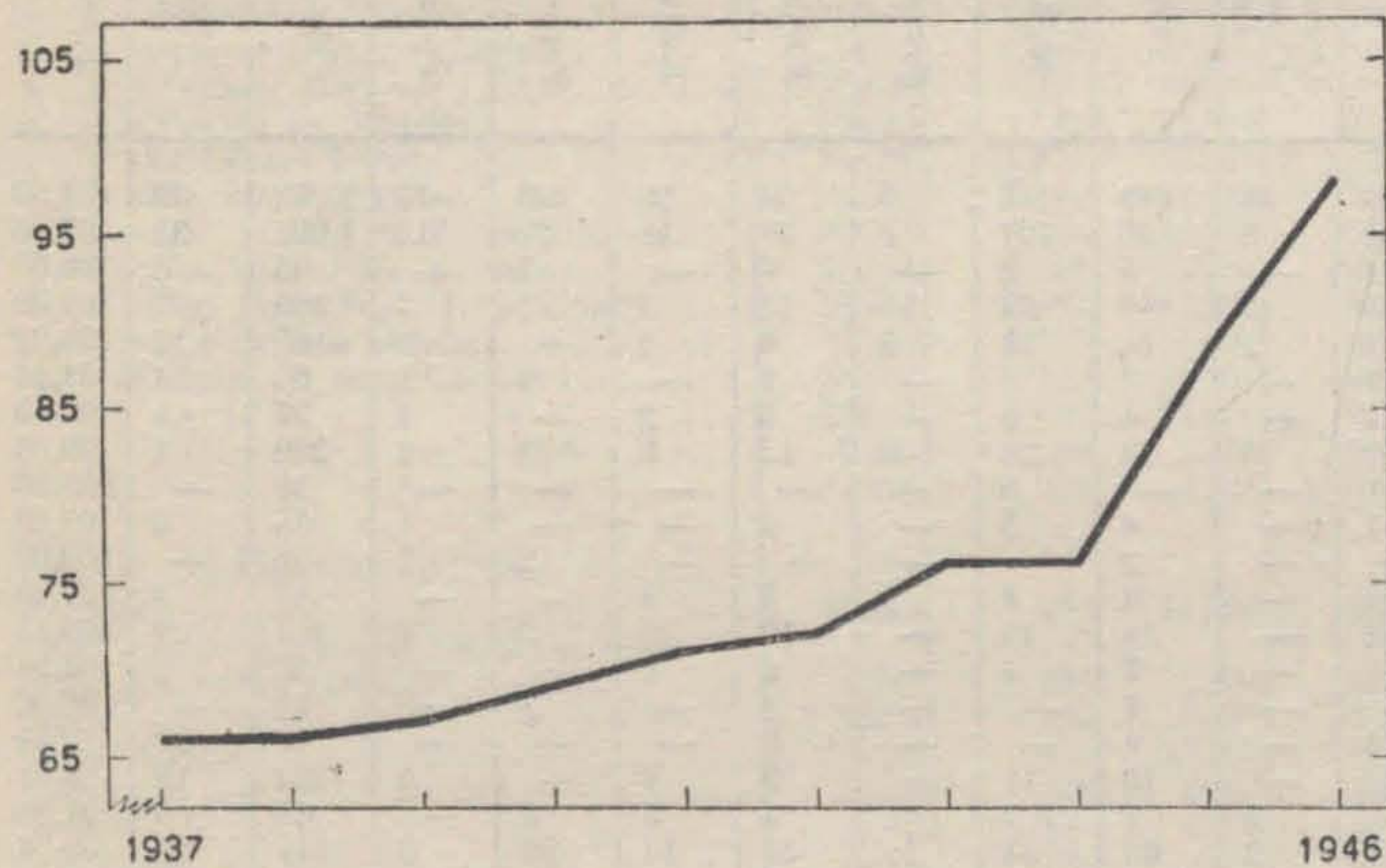


## COLEGIOS NACIONALES Y LICEOS

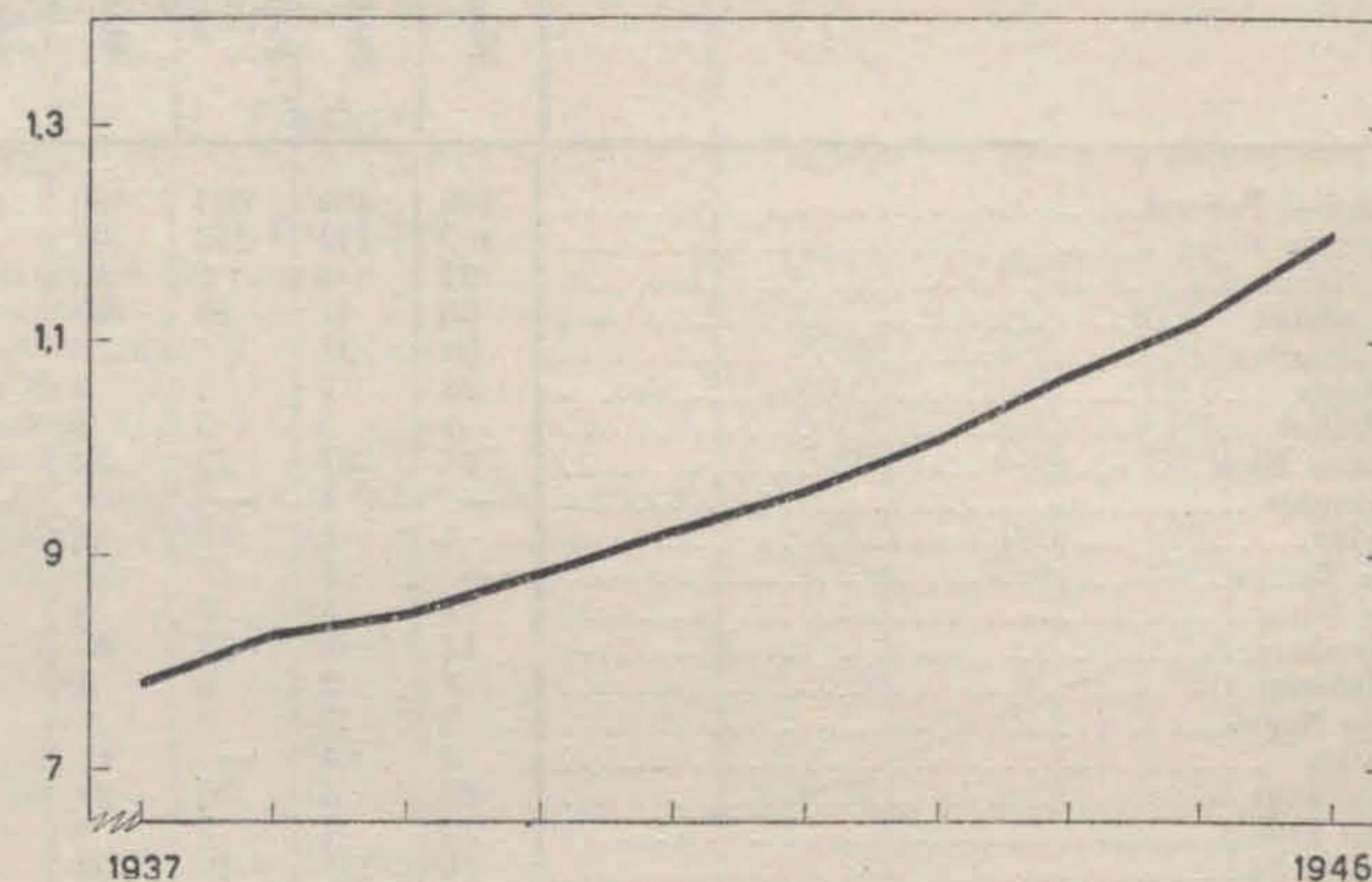
### REPRESENTACIONES GRÁFICAS

Años 1937 - 1946

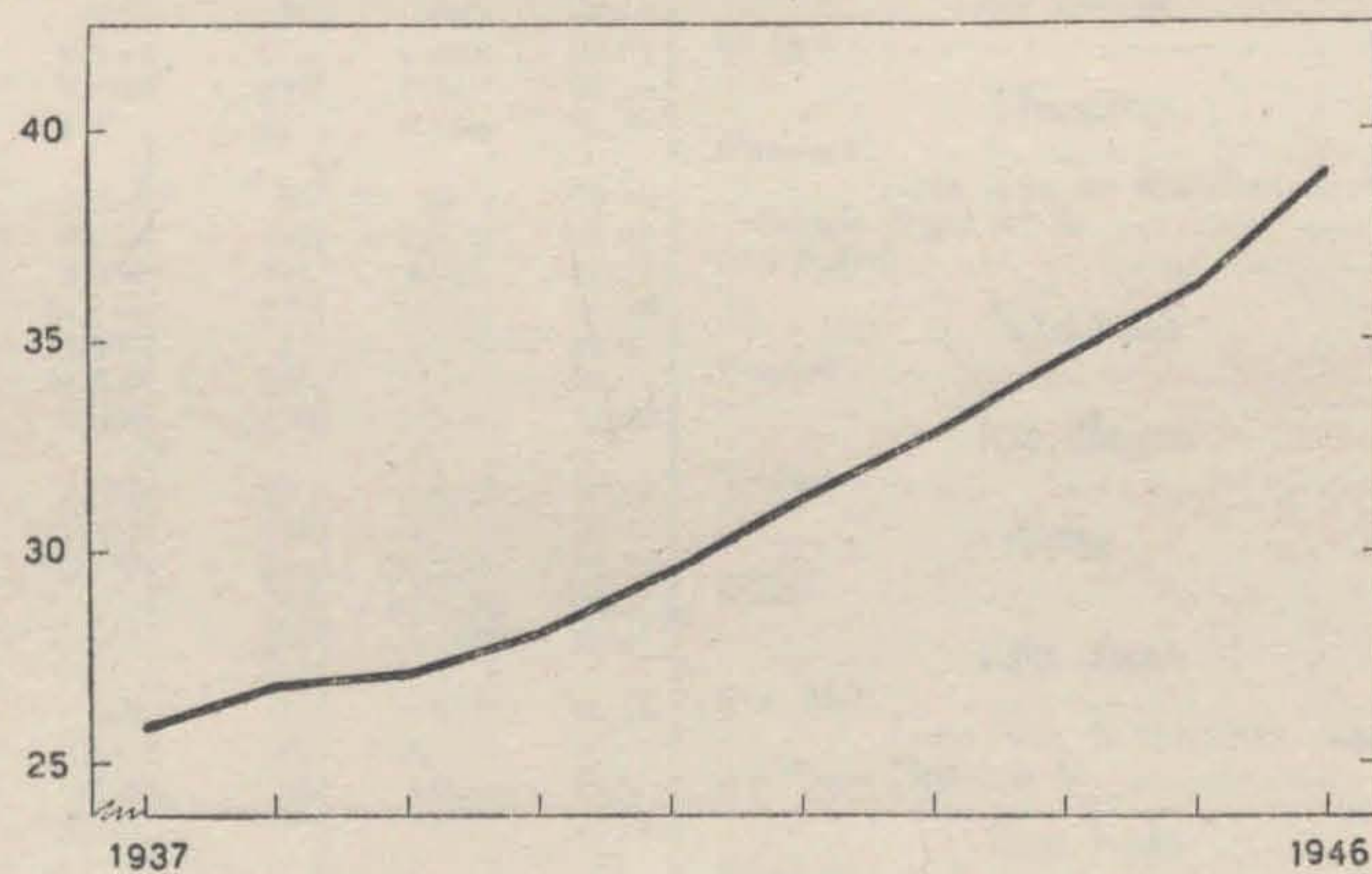
ESTABLECIMIENTOS



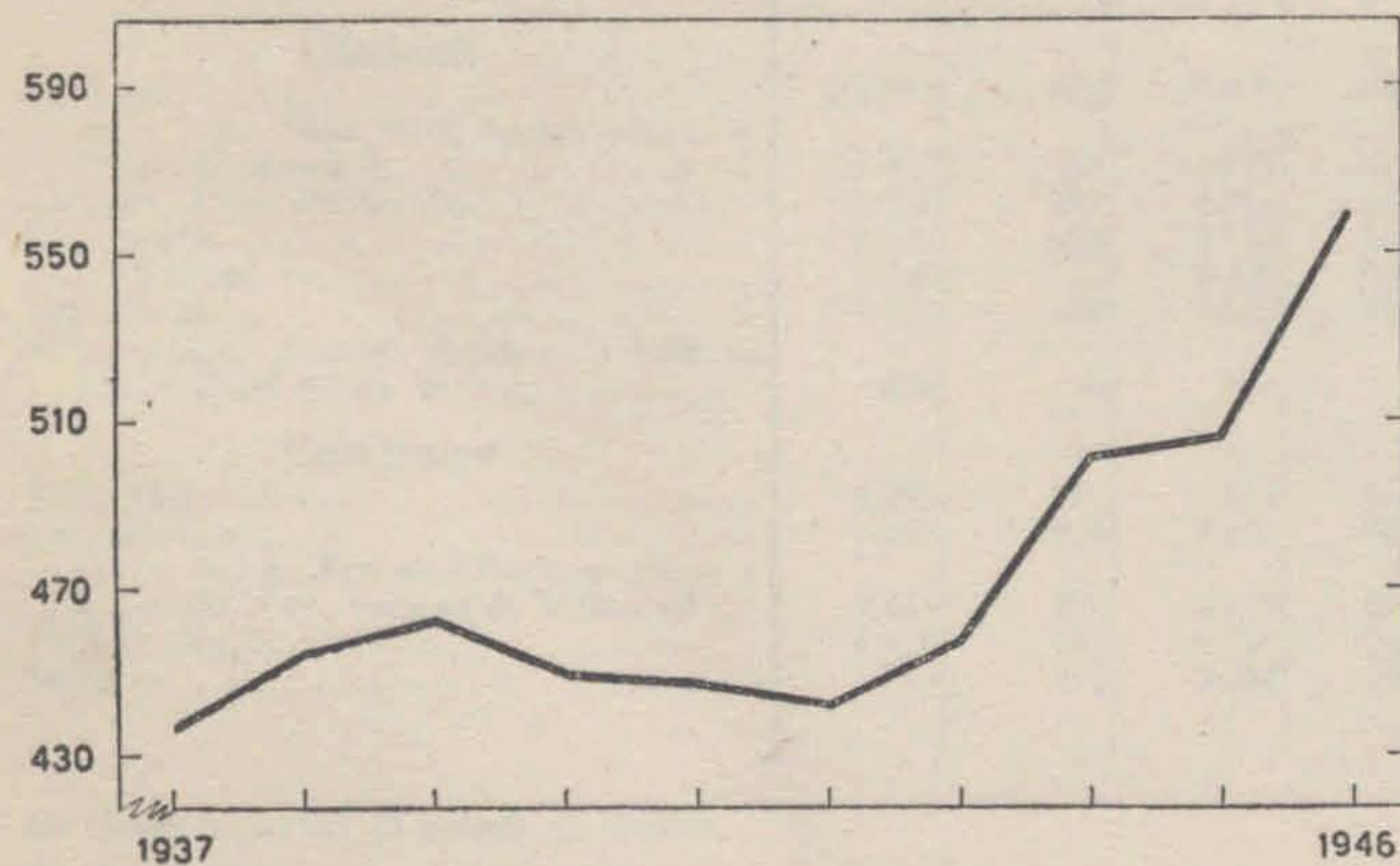
DIVISIONES  
(en miles)



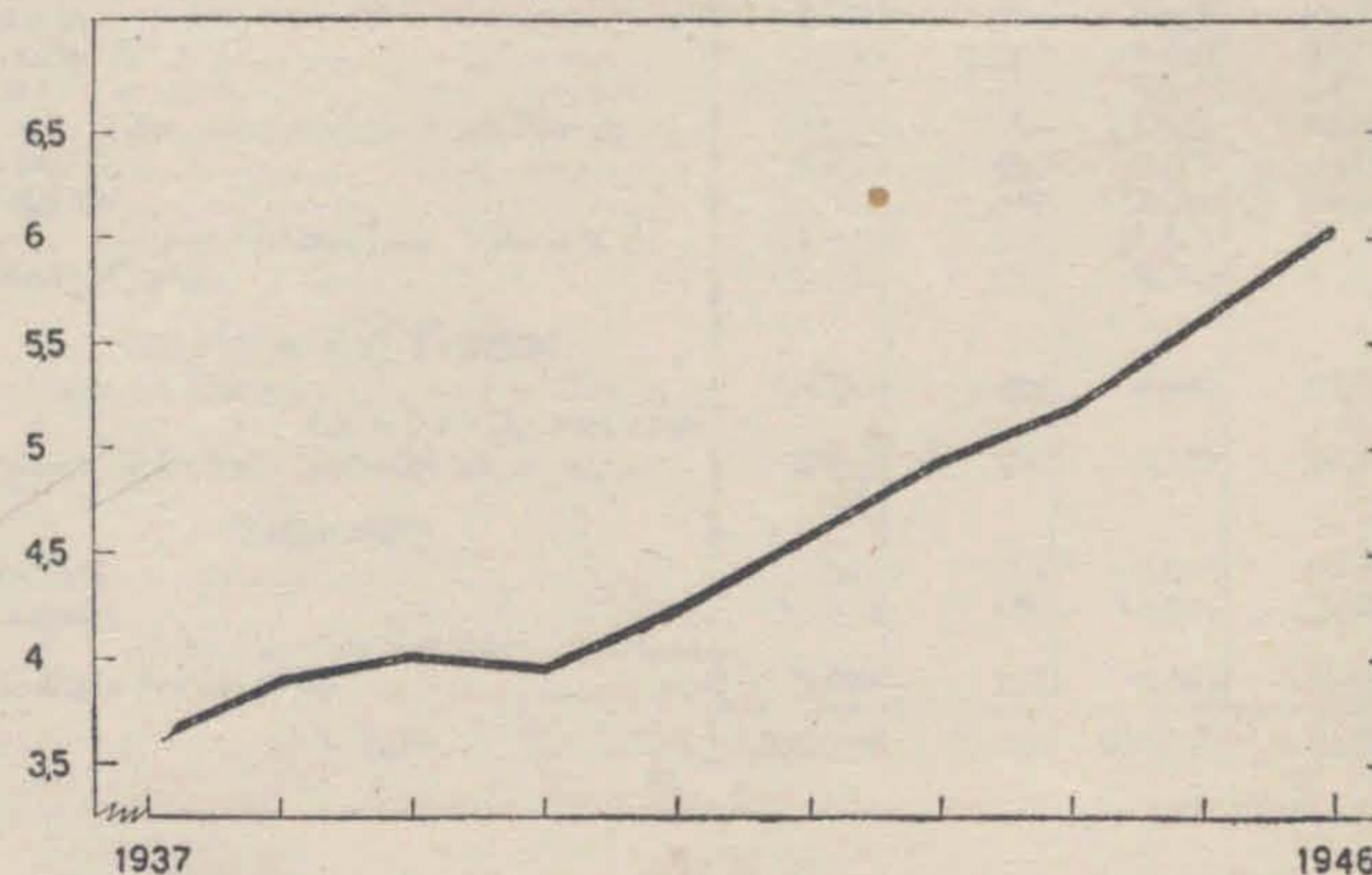
ALUMNOS  
(en miles)



COSTO MEDIO ANUAL POR ALUMNO  
(en pesos moneda nacional)



PROFESORES  
(en miles)





## TITULO II

### ESCUELAS NACIONALES NORMALES

#### ESTABLECIMIENTOS

##### 1 — SU DISTRIBUCION EN LA REPUBLICA

Distribuidas en la República, funcionan 79 Escuelas Nacionales Normales en las siguientes localidades:

##### Capital Federal: 12

del Profesorado en Lenguas Vivas «J. R. Fernández»  
de Profesoras N° 1 «Pte. Roque Sáenz Peña»  
» Profesores » 2 «Mariano Acosta»  
» Maestras » 3 «Bernardino Rivadavia»  
» » » 4 «Estanislao S. Zeballos»  
» » » 5  
» » » 6 «Vicente López y Planes»  
» » » 7 «José María Torres»  
» » » 8 «Pte. Julio A. Roca»  
» » » 9 «Sarmiento»  
» » » 10 «Juan Bautista Alberdi»  
Curso del Profesorado «Sara C. de Eccleston» anexo  
al Jardín de Infancia «Mitre».

##### Buenos Aires: 26

Mixta de Avellaneda  
» «Bernardino Rivadavia» de Azul  
» de Bahía Blanca  
» » Bragado  
» «Dr. Eduardo Costa» de Campana  
» de Chacabuco  
Mixta «Domingo F. Sarmiento» de Chivilcoy  
» de Dolores  
» » Junín  
de Maestras N° 1 «Mary O' Graham» de La Plata  
» » N° 2 «Dardo Rocha» de La Plata  
Mixta de Las Flores  
» «Abraham Lincoln» de Lincoln  
» de Lomas de Zamora  
» «Florentino Ameghino» de Luján  
» «Cap. Gral. J. J. de Urquiza» de Mercedes  
» de Olavarría  
» » Pehuajó  
» » Pergamino  
» » Quilmes  
» » San Fernando  
» » San Martín  
» «Rafael Obligado» de San Nicolás  
» «Fray Cayetano J. Rodríguez» de San Pedro  
» «Gral. J. de San Martín» de Tandil  
» de 25 de Mayo

##### Catamarca: 2

de Maestras «Clara J. Armstrong» de Catamarca  
» Maestros de Catamarca

##### Córdoba: 5

Mixta «José Figueroa Alcorta» de Bell Ville  
» de Profesores «Alejandro Carbó» de Córdoba  
» » Río Cuarto  
» «Nicolás Avellaneda» de San Francisco  
» «Dalmacio Vélez Sarsfield» de Villa Dolores

##### Corrientes: 6

de Maestras «Dr. Juan Pujol» de Corrientes  
» Maestros «José M. Estrada» de Corrientes  
Mixta «Dr. J. Alfredo Ferreira» de Esquina  
» «Mariano I. Loza» de Goya  
» «Manuel F. Mantilla» de Mercedes  
» «Victor Mercante» de Santo Tomé

##### Chaco: 1

Mixta «Sarmiento» de Resistencia

##### Entre Ríos: 6

Mixta de Concepción del Uruguay  
» » Concordia  
» «Ernesto A. Bavio» de Gualeguay  
» «Olegario V. Andrade» de Gualeguaychú  
» «José María Torres» de Paraná  
» «Osvaldo Magnasco» de Victoria

##### Jujuy: 1

Mixta «Juan Ignacio Gorriti» de Jujuy

##### La Pampa: 1

Mixta de Santa Rosa

##### La Rioja: 2

Mixta «Joaquín V. González» de Chilecito  
» «Pedro I. de Castro Barros» de La Rioja

##### Mendoza: 2

Mixta «Tomás Godoy Cruz» de Mendoza  
Mixta de San Rafael

##### Misiones: 1

Mixta de Posadas

##### Río Negro: 1

Mixta de Viedma

##### Salta: 1

Mixta «Gral. Manuel Belgrano» de Salta

##### San Juan: 1

Mixta «Sarmiento» de San Juan

##### San Luis: 2

Mixta «Juan Llerena» de Mercedes  
de Maestras «Paula D. de Bazán» de San Luis

##### Santa Fe: 6

Mixta de Esperanza  
de Profesoras N° 1 «Dr. N. Avellaneda» de Rosario  
» Profesores N° 2 «J. M. Gutiérrez» de Rosario  
» Maestros N° 3 de Rosario  
Mixta de San Justo  
» » Santa Fe

##### Santiago del Estero: 1

Mixta «Manuel Belgrano» de Santiago del Estero

##### Tucumán: 2

Mixta «Tte. Gral. Julio A. Roca» de Monteros  
» «Juan Bautista Alberdi» de Tucumán



## 2 — CREACIONES DESDE 1869 HASTA 1946

Asciende a 92 el número de Escuelas Nacionales Normales creadas desde 1869 a la fecha

Año	Escuelas creadas	LOCALIDADES	Año	Escuelas creadas	LOCALIDADES
1869	1	De Profesores de Paraná anexada a la Universidad Nacional del Litoral en 1922. En 1931 volvió a depender del Ministerio como Normal Superior. Desde 1933 se anexó al Instituto Nac. del Profesorado Secundario.	1903	4	De Profesoras de Kindergarten, transformada en 1905 en Maestras N° 3 — de Maestros Regionales de Corrientes, Catamarca y San Luis; la primera fué ascendida a Profesores en 1918, quedando de Maestros en 1937, la de Catamarca pasó a Normal de Maestros en 1913 y la de San Luis quedó anexada a la Universidad Nac. de Cuyo en agosto de 1940.
1872	1	De Concepción del Uruguay, fué primero de Preceptoras, nacionalizada y hecha de Maestras desde 1876. Ascendida a Profesores en 1913, quedando como Mixta de Maestros desde 1931.	1905	2	De Maestros (mixta) de Chivilcoy y Pergamino.
1874	2	De Profesores N° 1 y 2 de la Capital.	1906	2	» Maestras de Santa Fe y de Maestros (mixta) de Monteros.
1875	2	» Maestros y Maestras de Tucumán; ésta se hizo de Profesores en 1917, quedando nuevamente de Maestras en 1931.	1909	9	» » N° 5 y 6 de Capital, de Maestros (mixta) de Gualguay. Bell Ville, Mercedes (Corrientes), 25 de Mayo, Goya, Posadas y Santa Rosa.
1878	3	» Maestros de Mendoza, de Maestras de Mendoza y de Catamarca.	1910	18	Normal Superior (suprimida en 1911) y Maestras N° 7 y 8 de Capital y de Rosario N° 2 — Mixta de Concordia, Gualguaychú (1), Esquina, Santo Tomé, San Pedro, Pehuajó, Lincoln, Tandil, Olavarría, Victoria, San Justo, Villa Dolores, Chilecito y Resistencia.
1879	2	» Maestras N° 1 de Rosario (elevada a Profesoras en 1914) — de San Juan.	1912	4	De Maestros (mixta) — de Lomas de Zamora, Quilmes, San Fernando y San Francisco.
1880	1	» Maestras de Santiago del Estero.	1914	2	De Maestras N° 9 y 10 de Capital.
1881	1	» » Salta.	1915	1	De Preceptores de San Rafael (2).
1883	2	» Maestros de Catamarca y Maestras de Corrientes.	1917	4	» Maestros N° 3 de Rosario, elevada a Profesores en 1929 volviendo a Maestros en 1931 — de Maestros (mixta) de, Avellaneda, Campana y Las Flores.
1884	4	» Maestras de Córdoba, se convirtió de Profesores en 1913; desde 1931 quedó de Maestros y en 1937 comenzó a funcionar como de Profesores — Jujuy, La Rioja y San Luis.	1918	1	De Maestros (mixta) de Luján.
1886	8	» Maestros de Córdoba, Santa Fe, Corrientes y San Juan — de Maestras de Dolores, Azul, Mercedes y San Nicolás.	1920	1	De Maestros de Bragado, (suprimida en 1931).
1887	3	» Maestros de San Luis, La Rioja y Jujuy.	1935	2	Mixta de Bragado y Junín.
1888	4	» » Santiago del Estero y Salta; de Río Cuarto y N° 1 de La Plata; ésta se hizo de Profesores en 1915 quedando de Maestras desde 1931.	1939	1	De Profesoras para Jardín de Infancia de la Capital.
1893	1	» Maestros de Rosario.	1943	1	De Maestras N° 2 de La Plata.
1894	1	» » (mixta) de Mercedes (San Luis).	1946	2	De Chacabuco — San Martín (Buenos Aires), (nacionalizadas) eran Institutos Incorporados.
1895	2	Mixta de Esperanza — del Profesorado en Lenguas Vivas (Capital).			

NOTA: — Las escuelas de varones creadas desde 1875 a 1893 en Mendoza, Catamarca, Córdoba, Santa Fe, Corrientes, San Juan, San Luis, La Rioja, Jujuy, Santiago del Estero, Salta y Rosario fueron refundidas a los Colegios Nacionales en 1900, pero en 1903 quedó separada la enseñanza normal de la secundaria, creándose tres escuelas regionales de varones; una en San Luis, una en Corrientes y otra en Catamarca.

- (1) En 1921 se creó la Escuela Nocturna de Enseñanza Elemental y Práctica anexa a la Escuela Normal de Gualguaychú. En las Escuelas Normales N° 9 y 6 se creó un curso de pirograbado y el Profesorado de Economía Doméstica, respectivamente, por decreto de 25 de marzo y 6 de abril de 1926. El primero pasó a la Escuela Profesional N° 5 en 1931.
- (2) En la Escuela Normal de Preceptores de San Rafael, se creó el 3° y 4° año de estudios normales con fecha 6 de abril de 1926 y 1927, respectivamente; pero sólo en presupuesto de 1931 fué elevada a Maestros. En la de igual categoría de Viedma se creó el 3° año el 29 de marzo de 1927 y el 4° el 5 de marzo de 1928. En la Escuela Normal de Profesoras de Rosario se crearon los cursos de Profesorado de Lenguas Vivas en 1935. En la Escuela Normal de Maestras N° 2 de Rosario se crearon los cursos de Profesorado en Dibujo y en Música en 1935. Las Escuelas de Santa Rosa, Posadas, Resistencia, Rosario de la Frontera, Chilecito, Victoria, La Banda, San Justo y Villa Dolores fueron creadas oportunamente como Normales Rurales.



## SUBTITULO I — CURSO NORMAL Y PROFESORADOS

### a) DIVISIONES

#### 1 — SU NUMERO Y DIAS DE CLASE

En el año 1946 existen 919 divisiones en las Escuelas Nacionales Normales (Curso Normal y Profesorados), distribuidas así, en los siguientes Establecimientos:

ESCUELA NACIONAL NORMAL	DIVISIONES									Días de clase
	1º	2º	3º	4º	5º	6º	7º	8º	Total	
<b>Capital Federal</b>										
de Profesoras en Lenguas Vivas.....	3	3	3	2	2	3	3	3	22	168
» » N° 1.....	3	3	3	2	3	2	2	2	20	168
» Profesores » 2.....	5	5	5	5	5	2	2	2	31	165
» Maestras » 3.....	3	3	3	2	3	—	—	—	14	169
» » » 4.....	5	5	5	4	4	—	—	—	23	168
» » » 5.....	3	3	3	2	2	—	—	—	13	168
» » » 6.....	3	3	3	2	3	1	1	—	16	161
» » » 7.....	2	2	2	2	2	—	—	—	10	168
» » » 8.....	2	2	2	2	3	—	—	—	11	168
» » » 9.....	4	4	4	3	3	—	—	—	18	166
» » » 10.....	3	3	3	2	3	—	—	—	14	164
Curso de Profdo. anexo al J. de Infancia	—	—	—	—	—	1	1	—	2	167
<b>Buenos Aires</b>										
Mixta de Avellaneda.....	2	2	2	2	2	—	—	—	10	164
» » Azul.....	2	2	2	1	2	—	—	—	9	170
» » Bahía Blanca.....	2	2	2	1	2	—	—	—	9	167
» » Bragado.....	1	1	1	1	1	—	—	—	5	168
» » Campana.....	2	2	2	1	1	—	—	—	8	167
» » Chacabuco.....	1	1	1	1	—	—	—	—	4	170
» » Chivilcoy.....	3	3	2	1	2	—	—	—	11	169
» » Dolores.....	2	2	2	1	2	—	—	—	9	169
» » Junín.....	2	2	2	2	2	—	—	—	10	168
de Maestras N° 1 de La Plata.....	3	3	3	3	3	—	—	—	15	167
» » » 2 » » ».....	5	3	3	3	3	—	—	—	17	171
Mixta de Las Flores.....	1	1	1	1	1	—	—	—	5	169
» » Lincoln.....	2	2	2	1	2	—	—	—	9	169
» » Lomas de Zamora.....	4	3	3	2	2	—	—	—	14	165
» » Luján.....	2	2	2	1	2	—	—	—	9	165
» » Mercedes.....	3	3	2	1	2	—	—	—	11	165
» » Olavarría.....	1	1	1	1	1	—	—	—	5	169
» » Pehuajó.....	2	2	2	1	2	—	—	—	9	168
» » Pergamino.....	2	2	2	1	2	—	—	—	9	168
» » Quilmes.....	2	2	2	1	2	—	—	—	9	168
» » San Fernando.....	3	3	3	2	3	—	—	—	14	186
» » San Martín.....	1	1	1	1	2	—	—	—	6	99
» » San Nicolás.....	2	2	2	2	2	—	—	—	10	166
» » San Pedro.....	2	2	2	1	2	—	—	—	9	169
» » Tandil.....	2	2	2	1	2	—	—	—	9	168
» » 25 de Mayo.....	1	1	1	1	1	—	—	—	5	169
<b>Catamarca</b>										
de Maestras de Catamarca.....	3	3	2	2	3	—	—	—	13	166
» Maestros » ».....	2	2	2	1	2	—	—	—	9	165
<b>Córdoba</b>										
Mixta de Bell Ville.....	1	1	1	1	1	—	—	—	5	164
» » Profesores de Córdoba.....	5	5	5	3	4	2	2	2	28	164
» » Río Cuarto.....	3	3	3	1	2	—	—	—	12	164
» » San Francisco.....	3	3	3	1	2	—	—	—	12	165
» » Villa Dolores.....	3	3	3	1	2	—	—	—	12	168
<b>Corrientes</b>										
de Maestras de Corrientes.....	3	3	3	2	3	—	—	—	14	162
» Maestros » ».....	3	3	3	2	3	—	—	—	14	148
Mixta de Esquina.....	2	2	1	1	1	—	—	—	7	154
» » Goya.....	2	2	2	1	2	—	—	—	9	159
» » Mercedes.....	2	2	2	1	1	—	—	—	8	157
» » Santo Tomé.....	1	1	1	1	1	—	—	—	5	160
<b>Chaco</b>										
Mixta de Resistencia.....	2	2	1	1	2	—	—	—	8	168
<b>Entre Ríos</b>										
Mixta de Concepción del Uruguay.....	3	3	3	2	3	—	—	—	14	164
» » Concordia.....	3	3	3	1	2	—	—	—	12	165
» » Gualeguay.....	2	2	2	1	2	—	—	—	9	169
» » Gualeguaychú.....	2	2	2	1	2	—	—	—	9	167
» » Paraná.....	5	5	5	3	4	—	—	—	22	171
» » Victoria.....	2	2	2	1	2	—	—	—	9	166
<b>Jujuy</b>										
Mixta de Jujuy.....	2	2	2	1	2	—	—	—	9	165
<b>La Pampa</b>										
Mixta de Santa Rosa.....	2	2	2	1	2	—	—	—	9	173
<b>La Rioja</b>										
Mixta de Chilecito.....	2	2	2	1	2	—	—	—	9	160
» » La Rioja.....	2	2	2	1	2	—	—	—	9	165
<b>Mendoza</b>										
Mixta de Mendoza.....	4	3	3	2	3	—	—	—	15	167
» » San Rafael.....	2	2	2	1	2	—	—	—	9	171
<b>Misiones</b>										
Mixta de Posadas.....	4	3	3	2	3	—	—	—	15	167
<b>Río Negro</b>										
Mixta de Viedma.....	1	1	1	1	1	—	—	—	5	165
<b>Salta</b>										
Mixta de Salta.....	3	3	3	2	3	—	—	—	14	163
<b>San Juan</b>										
Mixta de San Juan.....	2	2	2	1	2	—	—	—	9	163
<b>San Luis</b>										
Mixta de Mercedes.....	3	3	3	2	3	—	—	—	14	166
de Maestras de San Luis.....	2	2	2	1	2	—	—	—	9	168
<b>Santa Fe</b>										
Mixta de Esperanza.....	1	1	1	1	1	—	—	—	5	172
de Profesoras N° 1 de Rosario.....	3	3	3	2	3	4	4	4	26	167
» Profesores » 2 » ».....	3	3	3	2	3	2	2	2	20	166
» Maestros » 3 » ».....	2	2	2	1	2	—	—	—	9	165
Mixta de San Justo.....	1	1	1	1	1	—	—	—	5	166
» » Santa Fe.....	5	5	5	3	3	—	—	—	21	164
<b>Santiago del Estero</b>										
Mixta de Santiago del Estero.....	4	4	4	3	4	—	—	—	19	161
<b>Tucumán</b>										
Mixta de Monteros.....	2	2	2	1	2	—	—	—	9	170
» » Tucumán.....	3	3	3	2	3	—	—	—	14	166
<b>Totales.....</b>	196	191	186	123	174	17	17	15	919	167



b) ALUMNOS

1 — INSCRIPCION POR ESCUELA DESDE 1937 HASTA 1946

El número de alumnos inscriptos en las Escuelas Nacionales Normales (Curso Normal y Profesorados) desde 1937 a 1946 es el siguiente:

ESCUELA NACIONAL NORMAL	1937	1938	1939	1940	1941	1942	1943	1944	1945	1946
<b>Capital Federal</b>										
del Profesorado en Lenguas Vivas.....	427	435	414	407	399	410	422	493	532	644
de Profesoras N° 1.....	713	727	689	667	655	672	703	720	747	800
» Profesores » 2.....	730	857	922	969	1.012	1.014	1.000	993	1.008	1.118
» Maestras » 3.....	325	374	346	361	397	443	438	439	432	534
» » » 4.....	468	535	518	564	629	676	683	719	844	1.093
» » » 5.....	316	312	292	281	308	367	422	411	444	517
» » » 6.....	464	410	398	422	477	539	550	560	546	622
» » » 7.....	322	312	289	283	308	333	329	329	344	443
» » » 8.....	363	346	317	302	332	349	368	377	388	466
» » » 9.....	517	541	452	448	482	501	497	550	591	732
» » » 10.....	387	432	443	426	441	466	471	495	519	596
Curso de Profesorado anexo al Jardín de Infancia.....	—	—	39	43	46	44	49	52	53	30
<b>Buenos Aires</b>										
Mixta de Avellaneda.....	260	324	302	310	337	337	337	331	338	412
» » Azul.....	236	265	282	261	262	267	286	276	275	303
» » Bahía Blanca.....	221	242	235	249	260	267	278	267	280	340
» » Bragado.....	139	143	137	139	138	143	151	165	153	179
» » Campana.....	146	151	150	154	142	148	153	187	218	266
» » Chacabuco.....	—	—	—	—	—	—	—	—	—	100
» » Chivilcoy.....	224	262	286	285	288	323	329	339	345	405
» » Dolores.....	147	180	181	174	171	202	200	244	275	317
» » Junín.....	199	242	247	257	276	284	310	320	337	399
de Maestras N° 1 de La Plata.....	502	492	459	441	482	528	555	545	512	631
» » 2 » » ».....	—	—	—	—	—	—	391	460	482	671
Mixta de Las Flores.....	131	122	116	105	115	117	118	128	133	160
» » Lincoln.....	225	265	276	264	269	271	279	287	290	336
» » Lomas de Zamora.....	337	316	302	290	290	315	388	423	456	563
» » Luján.....	188	223	230	246	254	263	280	281	279	317
» » Mercedes.....	178	213	230	249	261	290	308	330	331	367
» » Olavarría.....	133	134	135	127	125	133	144	153	160	185
» » Pehuajó.....	218	225	260	249	259	252	245	224	233	263
» » Pergamino.....	220	249	260	268	277	294	292	306	321	350
» » Quilmes.....	333	315	283	265	271	294	309	314	313	351
» » San Fernando.....	232	285	314	345	363	391	395	447	452	559
» » San Martín.....	—	—	—	—	—	—	—	—	—	194
» » San Nicolás.....	232	264	238	243	257	278	276	273	274	306
» » San Pedro.....	210	245	254	271	274	270	277	255	250	287
» » Tandil.....	181	228	242	252	264	262	286	301	295	331
» » 25 de Mayo.....	157	159	146	141	127	131	147	160	164	196
<b>Catamarca</b>										
de Maestras de Catamarca.....	376	402	368	365	399	452	447	424	411	495
» Maestros » ».....	288	291	269	256	267	272	263	243	231	273
<b>Córdoba</b>										
Mixta de Bell Ville.....	137	141	137	135	145	151	154	144	161	190
» » Profesores de Córdoba.....	574	663	672	690	781	850	925	964	962	1.048
» » Río Cuarto.....	240	259	267	277	287	342	381	425	439	463
» » San Francisco.....	176	223	239	268	272	321	353	386	374	427
» » Villa Dolores.....	198	221	246	268	272	302	354	374	386	400
<b>Corrientes</b>										
de Maestras de Corrientes.....	377	379	366	374	384	411	411	419	437	553
» Maestros » ».....	454	425	397	394	378	396	399	395	370	438
Mixta de Esquina.....	163	168	161	149	136	133	137	162	189	247
» » Goya.....	186	233	245	260	251	256	251	265	237	260
» » Mercedes.....	165	166	153	136	140	143	196	223	239	272
» » Santo Tomé.....	140	140	122	124	124	133	137	138	143	174
<b>Chaco</b>										
Mixta de Resistencia.....	163	166	157	145	159	172	167	161	241	317
<b>Entre Ríos</b>										
Mixta de Concepción del Uruguay.....	330	376	356	355	335	350	396	404	426	510
» » Concordia.....	196	233	248	255	263	300	318	366	405	476
» » Gualaguay.....	210	247	272	265	269	281	300	285	273	316
» » Gualaguaychú.....	188	228	246	262	274	281	277	267	271	325
» » Paraná.....	452	543	523	499	523	564	607	673	687	854
» » Victoria.....	201	222	240	259	275	282	277	300	299	340



1 — INSCRIPCION POR ESCUELA DESDE 1937 HASTA 1946 (Conclusión)

ESCUELA NACIONAL NORMAL	1937	1938	1939	1940	1941	1942	1943	1944	1945	1946
<b>Jujuy</b>										
Mixta de Jujuy .....	209	246	265	276	271	282	285	265	252	280
<b>La Pampa</b>										
Mixta de Santa Rosa.....	257	293	289	270	276	290	296	274	280	303
<b>La Rioja</b>										
Mixta de Chilecito .....	181	215	205	240	247	257	267	244	237	274
» » La Rioja.....	320	318	326	312	301	313	319	305	307	344
<b>Mendoza</b>										
Mixta de Mendoza.....	329	374	368	375	378	415	451	463	471	588
» » San Rafael.....	228	273	286	264	264	273	266	283	295	336
<b>Misiones</b>										
Mixta de Posadas.....	283	370	362	357	337	367	416	433	465	584
<b>Río Negro</b>										
Mixta de Viedma.....	140	144	132	136	138	135	144	144	147	180
<b>Salta</b>										
Mixta de Salta.....	333	347	374	402	415	430	429	419	411	453
<b>San Juan</b>										
Mixta de San Juan.....	298	309	290	274	276	286	294	268	308	358
<b>San Luis</b>										
Mixta de Mercedes.....	331	389	358	344	326	353	366	394	398	465
de Maestras de San Luis .....	232	267	263	267	271	297	301	290	282	305
» Maestros » » » .....	194	215	(1) —	—	—	—	—	—	—	—
<b>Santa Fe</b>										
Mixta de Esperanza.....	130	135	123	123	128	131	135	146	157	172
de Profesoras N° 1 de Rosario.....	568	644	630	647	678	718	740	754	781	813
» Maestras » 2 » » .....	442	495	490	474	464	493	514	528	540	595
» Maestros » 3 » » .....	218	286	269	258	257	262	255	272	256	258
Mixta de San Justo.....	122	128	132	126	132	155	161	166	157	192
» » Santa Fe.....	371	422	435	442	469	525	602	642	672	794
<b>Santiago del Estero</b>										
Mixta de Santiago del Estero.....	486	565	547	493	520	576	594	565	572	673
<b>Tucumán</b>										
Mixta de Monteros.....	219	239	264	263	261	291	288	274	284	313
» » Tucumán.....	448	460	430	418	408	417	425	454	469	522
Totales.....	21.634	23.685	23.206	23.255	23.999	25.532	26.964	27.773	28.534	33.566

(1) Pasó a depender de la Universidad Nacional de Cuyo.



## 2 — MOVIMIENTO EN EL CURSO, POR JURISDICCION

El movimiento de alumnos, en las Escuelas Nacionales Normales (Curso Normal y Profesorados), en 1946, es el siguiente:

JURISDICCION		Alumnos inscriptos				Alumnos entra- dos entre marzo y noviembre		Total de retirados		Se retiraron por:					
		Marzo		Noviembre						abandono		pase		fallecimiento	
		V	M	V	M	V	M	V	M	V	M	V	M		
Capital Federal.....	{ Arg. Ext.	1.108 8	6.117 126	1.078 8	6.340 121	24 —	479 5	54 —	256 10	47 —	163 6	7 —	89 4	— —	4 —
Buenos Aires.....	{ Arg. Ext.	1.677 6	6.755 40	1.643 6	6.962 42	49 —	373 3	83 —	166 1	58 —	103 1	25 —	57 —	— —	1 —
Catamarca.....	{ Arg. Ext.	277 —	503 —	263 —	490 —	5 —	18 —	19 —	31 —	17 —	— —	2 —	31 —	— —	— —
Córdoba.....	{ Arg. Ext.	502 2	1.991 10	496 2	2.004 10	16 —	70 —	22 —	57 —	16 —	43 —	6 —	14 —	— —	— —
Corrientes.....	{ Arg. Ext.	751 1	1.181 8	727 1	1.176 8	6 —	25 —	30 —	30 —	22 —	17 —	7 —	13 —	1 —	— —
Chaco.....	{ Arg. Ext.	60 —	250 2	64 —	251 2	5 —	6 —	1 —	5 —	— —	2 —	1 —	3 —	— —	— —
Entre Ríos.....	{ Arg. Ext.	542 3	2.226 12	526 3	2.239 12	11 —	71 —	27 —	58 —	23 —	38 —	4 —	17 —	— —	3 —
Jujuy.....	{ Arg. Ext.	30 —	246 1	28 —	244 1	— —	8 —	2 —	10 —	1 —	3 —	1 —	6 —	— —	1 —
La Pampa.....	{ Arg. Ext.	98 —	199 —	94 —	199 —	6 —	9 —	10 —	9 —	8 —	4 —	2 —	5 —	— —	— —
La Rioja.....	{ Arg. Ext.	178 1	423 4	170 2	416 3	7 1	13 —	15 —	20 1	15 —	17 1	— —	3 —	— —	— —
Mendoza.....	{ Arg. Ext.	138 —	740 6	138 —	769 6	3 —	46 —	3 —	17 —	2 —	9 —	1 —	8 —	— —	— —
Misiones.....	{ Arg. Ext.	133 3	430 13	127 2	434 13	1 —	7 —	7 1	3 —	6 —	3 —	1 1	— —	— —	— —
Río Negro.....	{ Arg. Ext.	49 1	132 —	47 1	124 —	— —	— —	2 —	8 —	2 —	8 —	— —	— —	— —	— —
Salta.....	{ Arg. Ext.	90 1	366 2	80 1	359 2	— —	6 —	10 —	13 —	5 —	11 —	5 —	2 —	— —	— —
San Juan.....	{ Arg. Ext.	32 —	325 —	28 —	325 —	— —	4 —	4 —	4 —	3 —	3 —	1 —	1 —	— —	— —
San Luis.....	{ Arg. Ext.	122 —	635 —	120 —	640 —	3 —	22 —	5 —	17 —	5 —	13 —	— —	4 —	— —	— —
Santa Fe.....	{ Arg. Ext.	479 2	2.295 11	470 2	2.287 11	11 —	67 —	20 —	75 —	15 —	59 —	5 —	16 —	— —	— —
Santiago del Estero.....	{ Arg. Ext.	110 1	540 2	110 1	553 2	2 —	16 —	2 —	3 —	1 —	3 —	1 —	— —	— —	— —
Tucumán.....	{ Arg. Ext.	120 —	701 2	120 —	695 2	3 —	27 —	3 —	33 —	1 —	23 —	2 —	10 —	— —	— —
Totales.....	{ Arg. Ext.	6.496 29	26.055 239	6.329 29	26.507 235	152 1	1.267 8	319 1	815 12	247 —	527 8	71 1	279 4	1 —	9 —
Total general.....		6.525	26.294	6.358	26.742	153	1.275	320	827	247	535	72	283	1	9

## 3 — INSCRIPCION Y ASISTENCIA MEDIA

El cuadro siguiente contiene el número de alumnos inscriptos y su asistencia media en las Escuelas Nacionales Normales (Curso Normal y Profesorados) durante el año 1946, por establecimiento y año de estudios

### I N S C R I P C I O N

ESCUELA NACIONAL NORMAL	1er. año		2do. año		3er. año		4to. año		5to. año		6to. año		7mo.año		8vo. año		Totales		Total general
	V	M	V	M	V	M	V	M	V	M	V	M	V	M	V	M	V	M	
Capital Federal																			
del Profesorado en Lenguas Vivas. ....	—	124	—	121	—	116	—	89	—	86	—	27	—	42	—	39	—	644	644
de Profesoras N° 1. ....	—	124	—	127	—	121	—	80	—	120	—	55	—	91	—	82	—	800	800
» Profesores » 2. ....	200	—	198	—	197	—	162	—	198	—	40	—	65	—	58	—	1.118	—	1.118
» Maestras » 3. ....	—	119	—	116	—	97	—	81	—	121	—	—	—	—	—	—	—	534	534
» » » 4. ....	—	249	—	250	—	243	—	180	—	171	—	—	—	—	—	—	—	1.093	1.093
» » » 5. ....	—	120	—	122	—	115	—	75	—	85	—	—	—	—	—	—	—	517	517
» » » 6. ....	—	132	—	117	—	114	—	85	—	127	—	17	—	30	—	—	—	622	622
» » » 7. ....	—	88	—	92	—	94	—	80	—	89	—	—	—	—	—	—	—	443	443
» » » 8. ....	—	89	—	93	—	89	—	79	—	119	—	—	—	—	—	—	—	469	469
» » » 9. ....	—	168	—	167	—	150	—	120	—	127	—	—	—	—	—	—	—	732	732
» » » 10. ....	—	130	—	138	—	122	—	85	—	121	—	—	—	—	—	—	—	596	596
Curso de Profesorado anexo al Jard. de Infancia. .	—	—	—	—	—	—	—	—	—	—	—	8	—	22	—	—	—	30	30



ESCUELA NACIONAL NORMAL		INSCRIPCIÓN																Totales		Total general
		1er. año		2do. año		3er. año		4to. año		5to. año		6to. año		7mo. año		8vo. año				
		V	M	V	M	V	M	V	M	V	M	V	M	V	M	V	M			
Buenos Aires																				
Mixta de Avellaneda.....	7	78	13	73	13	73	9	63	19	64	—	—	—	—	—	—	—	61	351	412
» » Azul.....	17	60	16	49	10	44	6	34	12	55	—	—	—	—	—	—	—	61	242	303
» » Bahía Blanca.....	5	74	1	72	4	69	5	32	6	72	—	—	—	—	—	—	—	21	319	340
» » Bragado.....	6	29	8	32	7	25	2	33	3	34	—	—	—	—	—	—	—	26	153	179
» » Campana.....	39	39	31	40	21	29	6	23	7	31	—	—	—	—	—	—	—	104	162	266
» » Chacabuco.....	16	23	5	8	12	10	6	20	—	—	—	—	—	—	—	—	—	39	61	100
» » Chivilcoy.....	24	84	27	65	21	58	12	30	22	62	—	—	—	—	—	—	—	106	299	405
» » Dolores.....	12	56	9	57	15	48	4	41	8	67	—	—	—	—	—	—	—	48	269	317
» » Junín.....	18	62	9	67	11	68	15	63	14	72	—	—	—	—	—	—	—	67	332	399
de Maestras N° 1 de La Plata.....	—	122	—	132	—	129	—	123	—	125	—	—	—	—	—	—	—	—	631	631
» » 2 » ».....	—	195	—	123	—	120	—	113	—	120	—	—	—	—	—	—	—	—	671	671
Mixta de Las Flores.....	25	15	18	21	17	17	4	18	10	15	—	—	—	—	—	—	—	74	86	160
» » Lincoln.....	33	47	28	51	30	42	17	24	27	37	—	—	—	—	—	—	—	135	201	336
» » Lomas de Zamora.....	32	126	23	105	22	100	6	64	11	74	—	—	—	—	—	—	—	94	469	563
» » Luján.....	35	47	19	47	24	46	8	35	10	46	—	—	—	—	—	—	—	96	221	317
» » Mercedes.....	17	67	15	73	22	53	6	35	18	61	—	—	—	—	—	—	—	78	289	367
» » Olavarría.....	15	25	13	26	9	31	6	22	5	33	—	—	—	—	—	—	—	48	137	185
» » Pehuajó.....	23	49	14	41	12	30	11	28	10	45	—	—	—	—	—	—	—	70	193	263
» » Pergamino.....	12	68	20	53	14	64	4	36	14	65	—	—	—	—	—	—	—	64	286	350
» » Quilmes.....	18	62	11	68	9	66	7	33	10	67	—	—	—	—	—	—	—	55	296	351
» » San Fernando.....	23	102	27	95	25	100	12	67	23	85	—	—	—	—	—	—	—	110	449	559
» » San Martín.....	8	32	8	26	6	24	6	28	17	39	—	—	—	—	—	—	—	45	149	194
» » San Nicolás.....	15	65	8	56	8	49	3	38	8	56	—	—	—	—	—	—	—	42	264	306
» » San Pedro.....	30	49	33	32	15	28	4	30	21	45	—	—	—	—	—	—	—	103	184	287
» » Tandil.....	18	62	24	51	19	52	4	36	15	50	—	—	—	—	—	—	—	80	251	331
» » 25 de Mayo.....	19	23	17	23	13	26	13	22	14	26	—	—	—	—	—	—	—	76	120	196
Catamarca																				
de Maestras de Catamarca.....	—	115	—	110	—	80	—	79	—	111	—	—	—	—	—	—	—	—	495	495
» Maestros » ».....	68	—	68	—	53	—	41	—	43	—	—	—	—	—	—	—	—	273	—	273
Córdoba																				
Mixta de Bell Ville.....	10	30	15	25	21	18	5	26	10	30	—	—	—	—	—	—	—	61	129	190
» » Profesores de Córdoba.....	15	187	5	195	12	188	6	114	15	166	1	19	5	62	6	52	—	65	983	1.048
» » Río Cuarto.....	15	105	30	78	29	80	6	34	11	75	—	—	—	—	—	—	—	91	372	463
» » San Francisco.....	35	71	35	77	28	55	7	37	9	73	—	—	—	—	—	—	—	114	313	427
» » Villa Dolores.....	64	56	31	54	35	49	14	27	28	42	—	—	—	—	—	—	—	172	228	400
Corrientes																				
de Maestras de Corrientes.....	—	121	—	122	—	107	—	80	—	123	—	—	—	—	—	—	—	—	553	553
» Maestros » ».....	119	—	96	—	85	—	63	—	75	—	—	—	—	—	—	—	—	438	—	438
Mixta de Esquina.....	29	38	21	36	15	33	14	23	10	28	—	—	—	—	—	—	—	89	158	247
» » Goya.....	13	50	17	32	9	42	4	36	3	54	—	—	—	—	—	—	—	46	214	260
» » Mercedes.....	33	44	25	37	26	28	14	27	10	28	—	—	—	—	—	—	—	108	164	272
» » Santo Tomé.....	24	17	17	22	11	21	8	24	9	21	—	—	—	—	—	—	—	69	105	174
Chaco																				
Mixta de Resistencia.....	22	58	16	63	3	37	8	30	14	66	—	—	—	—	—	—	—	63	254	317
Entre Ríos																				
Mixta de Concepción del Uruguay.....	20	101	18	77	9	73	5	88	13	106	—	—	—	—	—	—	—	65	445	510
» » Concordia.....	14	107	22	94	24	92	7	33	9	74	—	—	—	—	—	—	—	76	400	476
» » Gualaguay.....	36	42	33	48	27	37	8	32	16	37	—	—	—	—	—	—	—	120	196	316
» » Gualaguaychú.....	11	69	14	64	11	51	5	35	15	50	—	—	—	—	—	—	—	56	269	325
» » Paraná.....	23	175	40	160	44	131	11	111	26	133	—	—	—	—	—	—	—	144	710	854
» » Victoria.....	13	68	19	59	21	48	10	30	9	63	—	—	—	—	—	—	—	72	268	340
Jujuy																				
Mixta de Jujuy.....	10	66	8	52	3	52	2	33	6	48	—	—	—	—	—	—	—	29	251	280
La Pampa																				
Mixta de Santa Rosa.....	22	54	20	40	20	28	10	32	29	48	—	—	—	—	—	—	—	101	202	303
La Rioja																				
Mixta de Chilecito.....	41	43	17	37	17	30	13	26	10	40	—	—	—	—	—	—	—	98	176	274
» » La Rioja.....	20	60	21	55	15	56	7	26	24	60	—	—	—	—	—	—	—	87	257	344
Mendoza																				
Mixta de Mendoza.....	15	137	7	108	17	99	11	70	20	104	—	—	—	—	—	—	—	70	518	588
» » San Rafael.....	19	60	18	58	16	54	3	37	15	56	—	—	—	—	—	—	—	71	265	336
Misiones																				
Mixta de Posadas.....	33	127	28	87	32	88	13	66	27	83	—	—	—	—	—	—	—	133	451	584



**3 — INSCRIPCION Y ASISTENCIA MEDIA (Continuación)**

INSCRIPCIÓN																			
ESCUELA NACIONAL NORMAL	1er. año		2do. año		3er. año		4to. año		5to. año		6to. año		7mo. año		8vo. año		Totales		Total general
	V	M	V	M	V	M	V	M	V	M	V	M	V	M	V	M	V	M	
<b>Río Negro</b>																			
Mixta de Viedma.....	9	32	8	29	6	22	9	24	17	24	—	—	—	—	—	—	49	131	180
<b>Salta</b>																			
Mixta de Salta.....	24	95	20	83	9	79	10	44	24	65	—	—	—	—	—	—	87	366	453
<b>San Juan</b>																			
Mixta de San Juan.....	3	78	7	74	15	63	—	38	7	73	—	—	—	—	—	—	32	326	358
<b>San Luis</b>																			
Mixta de Mercedes.....	31	78	33	72	27	60	12	59	20	73	—	—	—	—	—	—	123	342	465
de Maestras de San Luis.....	—	70	—	65	—	75	—	40	—	55	—	—	—	—	—	—	—	305	305
<b>Santa Fe</b>																			
Mixta de Esperanza.....	16	24	8	16	23	17	8	22	17	21	—	—	—	—	—	—	72	100	172
de Profesoras N° 1 de Rosario.....	—	120	—	114	—	109	—	81	—	121	1	62	—	108	1	96	2	811	813
» Profesores » 2 » .....	—	120	—	104	—	120	—	80	—	120	3	12	1	15	—	20	4	591	595
» Maestros » 3 » .....	79	—	57	—	49	—	21	—	52	—	—	—	—	—	—	—	258	—	258
Mixta de San Justo.....	18	23	16	24	17	23	8	26	15	22	—	—	—	—	—	—	74	118	192
» » Santa Fe.....	19	179	15	180	12	151	10	101	11	116	—	—	—	—	—	—	67	727	794
<b>Santiago del Estero</b>																			
Mixta de Santiago del Estero.....	21	139	21	122	28	112	16	79	28	107	—	—	—	—	—	—	114	559	673
<b>Tucumán</b>																			
Mixta de Monteros.....	12	67	12	50	17	55	4	28	14	54	—	—	—	—	—	—	59	254	313
» » Tucumán.....	11	107	9	103	16	91	9	60	16	100	—	—	—	—	—	—	61	461	522
Totales.....	1.634	6.137	1.442	5.655	1.358	5.216	740	3.883	1.179	5.282	45	200	71	370	65	289	6.534	27.032	33.566
Porcentaje.....	{ Varones..... 20,42 Mujeres..... 79,58																		

**ASISTENCIA MEDIA**

ESCUELA NACIONAL NORMAL		1er. año		2do. año		3er. año		4to. año		5to. año		6to. año		7mo. año		8vo. año		Totales		Total general
		V	M	V	M	V	M	V	M	V	M	V	M	V	M	V	M	V	M	
Capital Federal																				
del Profesorado en Lenguas Vivas.....		—	114	—	110	—	102	—	77	—	75	—	22	—	34	—	33	—	567	567
de Profesoras N° 1.....		—	113	—	114	—	107	—	73	—	106	—	46	—	80	—	70	—	709	709
» Profesores » 2.....		187	—	188	—	166	—	134	—	185	—	35	—	60	—	54	—	1.009	—	1.009
» Maestras » 3.....		—	106	—	103	—	87	—	71	—	107	—	—	—	—	—	—	—	474	474
» » » 4.....		—	219	—	222	—	213	—	153	—	157	—	—	—	—	—	—	—	964	964
» » » 5.....		—	109	—	107	—	102	—	66	—	74	—	—	—	—	—	—	—	458	458
» » » 6.....		—	118	—	102	—	102	—	75	—	116	—	15	—	25	—	—	—	553	553
» » » 7.....		—	82	—	83	—	84	—	68	—	79	—	—	—	—	—	—	—	396	396
» » » 8.....		—	80	—	81	—	78	—	68	—	104	—	—	—	—	—	—	—	411	411
» » » 9.....		—	151	—	148	—	130	—	104	—	113	—	—	—	—	—	—	—	646	646
» » » 10.....		—	112	—	116	—	104	—	75	—	105	—	—	—	—	—	—	—	512	512
Curso de Profesorado anexo al Jard. de Infancia..		—	—	—	—	—	—	—	—	—	—	6	—	18	—	—	—	—	24	24
Buenos Aires																				
Mixta de Avellaneda.....		6	65	11	64	10	61	8	53	16	55	—	—	—	—	—	—	51	298	349
» » Azul.....		13	51	16	47	10	42	5	31	9	47	—	—	—	—	—	—	53	218	271
» » Bahía Blanca.....		5	69	1	69	3	63	4	29	5	63	—	—	—	—	—	—	18	293	311
» » Bragado.....		5	27	7	29	6	23	2	29	3	29	—	—	—	—	—	—	23	137	160
» » Campana.....		37	37	30	36	19	27	5	23	7	29	—	—	—	—	—	—	98	152	250
» » Chacabuco.....		16	22	5	6	12	9	6	20	—	—	—	—	—	—	—	—	39	57	96
» » Chivilcoy.....		19	70	23	57	16	52	10	26	19	54	—	—	—	—	—	—	87	259	346
» » Dolores.....		10	52	7	51	14	45	4	36	8	59	—	—	—	—	—	—	43	243	286
» » Junín.....		16	56	9	58	6	61	12	53	10	61	—	—	—	—	—	—	53	289	342
de Maestras N° 1 de La Plata.....		—	110	—	114	—	115	—	107	—	113	—	—	—	—	—	—	—	559	559
» » » 2 » » .....		—	180	—	112	—	113	—	102	—	107	—	—	—	—	—	—	—	614	614
Mixta de Las Flores.....		23	14	16	19	15	15	3	15	9	13	—	—	—	—	—	—	66	76	142
» » Lincoln.....		31	45	27	47	28	39	16	22	25	33	—	—	—	—	—	—	127	186	313
» » Lomas de Zamora.....		27	119	21	89	17	89	6	55	11	64	—	—	—	—	—	—	82	416	498
» » Luján.....		33	43	18	43	23	42	6	32	9	41	—	—	—	—	—	—	89	201	290
» » Mercedes.....		16	59	14	65	20	48	6	31	15	58	—	—	—	—	—	—	71	261	332
» » Olavarría.....		14	24	12	24	8	29	6	21	4	31	—	—	—	—	—	—	44	129	173
» » Pehuajó.....		22	46	12	40	11	29	11	27	10	40	—	—	—	—	—	—	66	182	248
» » Pergamino.....		10	62	18	48	12	57	3	33	13	59	—	—	—	—	—	—	56	259	315
» » Quilmes.....		16	57	8	59	8	56	6	27	9	59	—	—	—	—	—	—	47	258	305
» » San Fernando.....		20	90	26	81	23	86	11	58	20	76	—	—	—	—	—	—	100	391	491



**3 — INSCRIPCION Y ASISTENCIA MEDIA (Continuación)**

ASISTENCIA MEDIA																				
ESCUELA NACIONAL NORMAL		1er. año		2do. año		3er. año		4to. año		5to. año		6to. año		7mo. año		8vo. año		Totales		Total general
		V	M	V	M	V	M	V	M	V	M	V	M	V	M	V	M	V	M	
Buenos Aires (Conclusión)																				
Mixta de San Martín.....	8	30	7	24	5	23	5	27	17	37	—	—	—	—	—	—	—	42	141	183
» » San Nicolás.....	14	60	8	52	8	45	3	35	8	50	—	—	—	—	—	—	—	41	242	283
» » San Pedro.....	28	45	31	30	14	26	4	27	19	41	—	—	—	—	—	—	—	96	169	265
» » Tandil.....	17	55	22	45	17	43	4	29	14	49	—	—	—	—	—	—	—	74	221	295
» » 25 de Mayo.....	16	20	14	20	10	22	11	19	13	22	—	—	—	—	—	—	—	64	103	167
Catamarca																				
de Maestras de Catamarca.....	—	103	—	98	—	69	—	70	—	104	—	—	—	—	—	—	—	—	444	444
» Maestros » ».....	62	—	60	—	46	—	35	—	38	—	—	—	—	—	—	—	—	241	—	241
Córdoba																				
Mixta de Bell Ville.....	9	25	12	21	18	15	4	24	9	26	—	—	—	—	—	—	—	52	111	163
» » Profesores de Córdoba.....	12	169	4	172	11	165	6	102	12	153	1	16	5	54	6	46	—	57	877	934
» » Río Cuarto.....	14	95	27	70	27	72	5	30	10	63	—	—	—	—	—	—	—	83	330	413
» » San Francisco.....	34	67	33	71	25	52	7	36	9	70	—	—	—	—	—	—	—	108	296	404
» » Villa Dolores.....	58	53	29	50	34	45	13	24	25	38	—	—	—	—	—	—	—	159	210	369
Corrientes																				
de Maestras de Corrientes.....	—	113	—	112	—	100	—	71	—	111	—	—	—	—	—	—	—	—	507	507
» Maestros » ».....	110	—	86	—	76	—	55	—	69	—	—	—	—	—	—	—	—	396	—	396
Mixta de Esquina.....	27	36	19	32	13	31	12	20	9	26	—	—	—	—	—	—	—	80	145	225
» » Goya.....	11	46	15	28	7	39	3	33	3	48	—	—	—	—	—	—	—	39	194	233
» » Mercedes.....	31	42	23	34	24	26	13	25	9	25	—	—	—	—	—	—	—	100	152	252
» » Santo Tomé.....	23	16	15	20	10	18	7	22	8	18	—	—	—	—	—	—	—	63	94	157
Chaco																				
Mixta de Resistencia.....	20	54	16	59	3	35	8	28	12	59	—	—	—	—	—	—	—	59	235	294
Entre Ríos																				
Mixta de Concepción del Uruguay.....	17	91	16	70	6	65	3	77	9	97	—	—	—	—	—	—	—	51	400	451
» » Concordia.....	14	103	21	90	23	89	7	30	9	71	—	—	—	—	—	—	—	74	383	457
» » Gualaguay.....	32	38	29	41	23	33	7	27	14	32	—	—	—	—	—	—	—	105	171	276
» » Gualaguaychú.....	10	66	13	60	8	47	4	31	14	45	—	—	—	—	—	—	—	49	249	298
» » Paraná.....	21	155	37	142	43	119	8	96	21	113	—	—	—	—	—	—	—	130	625	755
» » Victoria.....	13	63	17	52	18	42	8	27	9	58	—	—	—	—	—	—	—	65	242	307
Jujuy																				
Mixta de Jujuy.....	10	61	8	49	3	49	2	30	6	45	—	—	—	—	—	—	—	29	234	263
La Pampa																				
Mixta de Santa Rosa.....	18	49	17	35	18	23	8	27	26	42	—	—	—	—	—	—	—	87	176	263
La Rioja																				
Mixta de Chilecito.....	35	40	15	32	15	27	12	20	8	39	—	—	—	—	—	—	—	85	158	243
» » La Rioja.....	19	58	19	52	15	53	7	23	23	58	—	—	—	—	—	—	—	83	244	327
Mendoza																				
Mixta de Mendoza.....	14	127	6	100	15	91	10	62	18	95	—	—	—	—	—	—	—	63	475	538
» » San Rafael.....	17	54	14	55	13	49	3	35	14	46	—	—	—	—	—	—	—	61	239	300
Misiones																				
Mixta de Posadas.....	31	119	25	80	29	81	10	58	24	76	—	—	—	—	—	—	—	119	414	533
Río Negro																				
Mixta de Viedma.....	8	29	8	26	5	20	8	22	15	22	—	—	—	—	—	—	—	44	119	163
Salta																				
Mixta de Salta.....	22	93	18	75	8	73	9	40	22	62	—	—	—	—	—	—	—	79	343	422
San Juan																				
Mixta de San Juan.....	3	72	7	68	14	62	—	36	6	69	—	—	—	—	—	—	—	30	307	337
San Luis																				
Mixta de Mercedes.....	27	71	29	63	23	55	11	54	18	65	—	—	—	—	—	—	—	108	308	416
de Maestras de San Luis.....	—	66	—	58	—	66	—	35	—	49	—	—	—	—	—	—	—	—	274	274
Santa Fe																				
Mixta de Esperanza.....	16	24	8	15	22	16	8	21	16	20	—	—	—	—	—	—	—	70	96	166
de Profesoras N° 1 de Rosario.....	—	106	—	101	—	97	—	70	—	106	1	51	—	91	1	79	—	2	701	703



**3 — INSCRIPCION Y ASISTENCIA MEDIA (Conclusión)**

ASISTENCIA MEDIA																				
ESCUELA NACIONAL NORMAL	1er. año		2do. año		3er. año		4to. año		5to. año		6to. año		7mo. año		8vo. año		Totales		Total general	
	V	M	V	M	V	M	V	M	V	M	V	M	V	M	V	M	V	M		
<b>Santa Fe (Conclusión)</b>																				
de Profesores N° 2 de Rosario.....		—	110	—	94	—	108	—	70	—	104	3	12	1	15	—	20	4	533	537
» Maestros » 3 » .....		73	—	53	—	46	—	19	—	49	—	—	—	—	—	—	—	240	—	240
Mixta de San Justo.....		16	22	14	22	16	21	8	25	14	21	—	—	—	—	—	—	68	111	179
» » Santa Fe.....		17	166	14	162	11	138	8	90	11	106	—	—	—	—	—	—	61	662	723
<b>Santiago del Estero</b>																				
Mixta de Santiago del Estero.....		20	124	19	113	28	106	15	75	27	100	—	—	—	—	—	—	109	518	627
<b>Tucumán</b>																				
Mixta de Monteros.....		12	65	12	47	17	49	4	26	13	50	—	—	—	—	—	—	58	237	295
» » Tucumán.....		9	96	7	93	13	82	7	51	11	90	—	—	—	—	—	—	47	412	459
Totales.....		1.494	5.599	1.316	5.077	1.207	4.097	645	3.440	1.068	4.748	40	168	66	317	61	248	5.897	24.294	30.191

**4 — CLASIFICACION POR EDAD, NACIONALIDAD Y SEXO**

El cuadro siguiente contiene el número de alumnos en las Escuelas Nacionales Normales (Curso Normal y Profesorados), clasificados por edad, nacionalidad y sexo

JURISDICCION		CLASIFICACION POR EDADES																						Total general
		12		13		14		15		16		17		18		19		20		+ de 20		Totales		
		V	M	V	M	V	M	V	M	V	M	V	M	V	M	V	M	V	M	V	M	V	M	
Capital Federal.....	{ Arg.	38	227	139	821	177	1.149	182	1.134	172	944	142	878	110	673	68	307	35	123	46	98	1.109	6.354	7.463
	{ Ext.	—	3	1	17	1	24	—	16	1	20	3	24	—	12	2	7	—	1	1	2	9	126	135
Buenos Aires.....	{ Arg.	53	162	210	824	341	1.260	337	1.289	253	1.218	250	1.104	175	752	62	284	12	89	3	60	1.696	7.042	8.738
	{ Ext.	—	1	—	7	2	3	—	6	—	10	1	6	—	3	2	2	1	2	1	3	7	43	50
Catamarca.....	{ Arg.	3	—	13	27	35	61	47	82	58	67	53	81	26	68	23	63	12	30	3	16	273	495	768
	{ Ext.	—	—	—	—	—	—	—	—	—	—	—	—	—	—	—	—	—	—	—	—	—	—	—
Córdoba.....	{ Arg.	6	17	44	164	80	310	106	338	102	344	59	274	51	242	25	163	12	81	17	82	502	2.015	2.517
	{ Ext.	—	—	—	1	1	—	—	1	—	—	—	—	—	3	—	3	—	1	—	1	1	10	11
Corrientes.....	{ Arg.	12	11	58	65	127	144	136	185	113	209	118	179	89	199	49	103	26	40	16	50	744	1.185	1.929
	{ Ext.	—	—	2	—	—	—	1	1	—	1	1	3	2	3	—	1	—	—	—	—	6	9	15
Chaco.....	{ Arg.	3	5	8	26	10	44	12	41	7	46	6	35	11	25	1	10	4	9	1	11	63	252	315
	{ Ext.	—	—	—	—	—	—	—	—	—	—	—	1	—	1	—	—	—	—	—	—	—	2	2
Entre Ríos.....	{ Arg.	—	3	33	139	85	333	120	408	88	412	94	380	60	320	36	162	8	74	6	45	530	2.276	2.806
	{ Ext.	—	—	—	—	—	1	1	2	1	1	—	1	1	4	—	2	—	—	—	1	3	12	15
Jujuy.....	{ Arg.	1	1	2	25	8	34	3	37	5	65	2	34	6	32	—	15	1	3	1	4	29	250	279
	{ Ext.	—	—	—	—	—	—	—	—	—	—	—	1	—	—	—	—	—	—	—	—	—	1	1
La Pampa.....	{ Arg.	4	13	14	16	10	34	11	35	18	21	16	37	14	26	11	13	1	5	2	2	101	202	303
	{ Ext.	—	—	—	—	—	—	—	—	—	—	—	—	—	—	—	—	—	—	—	—	—	—	—
La Rioja.....	{ Arg.	—	4	25	31	33	45	20	76	30	83	21	60	19	60	15	34	12	20	8	16	183	429	612
	{ Ext.	—	—	—	—	—	—	—	—	1	1	1	—	—	—	—	1	—	1	—	1	2	4	6
Mendoza.....	{ Arg.	—	4	5	43	20	135	33	185	29	159	28	120	14	81	9	33	2	9	—	6	140	775	915
	{ Ext.	—	—	—	—	—	1	—	2	1	—	—	2	—	1	—	2	—	—	—	—	1	8	9
Misiones.....	{ Arg.	4	7	9	39	23	57	29	76	15	79	25	72	11	54	10	30	5	13	—	13	131	440	571
	{ Ext.	—	—	—	—	—	2	—	2	—	1	—	2	1	2	—	—	1	—	—	2	2	11	13
Río Negro.....	{ Arg.	3	3	5	10	2	15	8	23	10	25	8	25	4	18	2	8	4	2	2	1	48	130	178
	{ Ext.	—	—	—	—	—	—	—	—	—	—	1	—	—	—	—	—	—	—	—	1	1	1	2
Salta.....	{ Arg.	—	—	1	23	13	41	20	57	14	82	14	70	7	45	9	28	4	7	4	11	86	364	450
	{ Ext.	—	—	—	—	—	—	—	—	—	—	1	1	—	—	—	1	—	—	—	—	1	2	3
San Juan.....	{ Arg.	—	—	1	15	5	63	13	82	5	47	2	38	4	43	2	21	—	10	—	6	32	325	357
	{ Ext.	—	—	—	—	—	—	—	1	—	—	—	—	—	—	—	—	—	—	—	—	—	1	1
San Luis.....	{ Arg.	1	8	9	32	24	86	24	121	21	130	18	99	15	96	8	45	2	16	1	14	123	647	770
	{ Ext.	—	—	—	—	—	—	—	—	—	—	—	—	—	—	—	—	—	—	—	—	—	—	—
Santa Fe.....	{ Arg.	13	35	53	200	105	358	92	399	78	365	51	279	58	289	14	178	5	142	5	81	474	2.326	2.800
	{ Ext.	—	1	—	—	—	4	—	3	—	1	—	5	1	2	2	4	—	1	—	—	3	21	24
Santiago del Estero....	{ Arg.	1	7	4	46	15	91	25	101	23	95	24	110	17	63	1	26	2	12	1	6	113	557	670
	{ Ext.	—	—	—	—	—	—	—	—	1	1	—	—	—	—	—	—	—	1	—	—	1	2	3
Tucumán.....	{ Arg.	1	1	3	45	29	131	15	125	22	100	14	107	20	108	10	48	3	22	3	27	120	714	834
	{ Ext.	—	—	—	—	—	—	—	—	—	1	—	—	—	—	—	—	—	—	—	—	—	1	1
Totales.....	{ Arg.	143	508	636	2.591	1.142	4.391	1.233	4.794	1.063	4.491	945	3.982	711	3.194	355	1.571	150	707	119	549	6.497	26.778	33.275
	{ Ext.	—	5	3	25	4	35	2	34	5	37	8	46	5	31	6	23	2	7	2	11	37	254	291
Total general.....		143	513	639	2.616	1.146	4.426	1.235	4.828	1.068	4.528	953	4.028	716	3.225	361	1.594	152	714	121	560	6.534	27.032	33.566

Porcentaje: Varones.... { Arg. 19,35 Ext. 0,11      Mujeres.... { Arg. 79,78 Ext. 0,76



# 5 — NACIONALIDAD DE LOS ALUMNOS

La clasificación de alumnos por nacionalidad en las Escuelas Nacionales Normales (Curso Normal y Profesorados), en el año 1946, es la siguiente por jurisdicción:

NACIONALIDAD	JURISDICCION																		
	Capital Federal	Buenos Aires	Catamarca	Córdoba	Corrientes	Chaco	Entre Ríos	Jujuy	La Pampa	La Rioja	Mendoza	Misiones	Río Negro	Salta	San Juan	San Luis	Santa Fe	Sgo. del Estero	Tucumán
Argentinos.....	7.463	8.738	768	2.517	1.929	315	2.806	279	303	612	915	571	178	450	357	770	2.800	670	834
Albaneses.....	1	—	—	—	—	—	—	—	—	—	—	—	—	—	—	—	—	—	—
Alemanes.....	6	—	—	—	—	—	—	—	—	—	—	—	—	—	—	—	—	—	—
Austriacos.....	2	—	—	—	—	—	—	—	—	—	—	—	—	—	—	—	—	—	—
Belgas.....	2	—	—	—	—	—	—	—	—	—	—	—	—	—	—	—	—	—	—
Bolivianos.....	2	—	—	—	—	—	—	—	—	—	—	—	—	2	—	—	—	—	—
Búlgaros.....	1	—	—	—	—	—	—	—	—	—	—	—	—	—	—	—	—	—	—
Brasileños.....	6	1	—	—	3	—	—	—	—	—	—	—	—	—	—	—	1	—	—
Cubanos.....	1	—	—	—	—	—	—	—	—	—	—	—	—	—	—	—	—	—	—
Checoslovacos.....	—	1	—	—	—	—	—	—	—	—	—	—	—	—	—	—	—	—	—
Chilenos.....	4	1	—	—	—	—	—	—	—	2	—	—	—	1	—	—	1	—	1
Daneses.....	1	—	—	—	—	—	—	—	—	—	—	—	—	—	—	—	—	—	—
Espanoles.....	39	17	—	6	4	—	1	—	—	—	3	—	—	—	—	—	10	—	—
Estadounidenses.....	—	1	—	1	—	—	—	—	—	—	—	—	—	—	—	—	—	—	—
Franceses.....	11	—	—	—	—	—	—	—	—	—	1	—	—	—	1	—	2	—	—
Holandeses.....	1	—	—	—	—	—	—	—	—	—	—	—	—	—	—	—	—	—	—
Ingleses.....	2	—	—	—	—	—	1	—	—	—	1	—	—	—	—	—	—	—	—
Italianos.....	24	17	—	3	3	—	1	—	—	3	2	1	1	—	—	—	6	3	—
Libaneses.....	1	1	—	—	—	—	—	—	—	—	—	—	—	—	—	—	—	—	—
Lituanos.....	1	1	—	—	—	—	—	—	—	1	—	—	—	—	—	—	—	—	—
Marroquíes.....	1	—	—	—	—	—	—	—	—	—	—	—	—	—	—	—	—	—	—
Paraguayos.....	2	1	—	1	5	—	1	—	—	—	—	10	—	—	—	—	1	—	—
Peruanos.....	—	2	—	—	—	—	—	—	—	—	—	—	—	—	—	—	—	—	—
Polacos.....	4	3	—	—	—	1	1	—	—	—	1	—	—	—	—	—	1	—	—
Portorriqueños.....	1	—	—	—	—	—	—	—	—	—	—	—	—	—	—	—	—	—	—
Portugueses.....	1	—	—	—	—	—	—	—	—	—	—	1	1	—	—	—	—	—	—
Rusos.....	—	—	—	—	—	—	—	—	—	—	—	—	—	—	—	—	—	1	—
Salvadoreños.....	—	—	—	—	—	—	—	—	—	—	—	—	—	—	—	—	1	—	—
Turcos.....	1	—	—	—	—	—	—	—	—	—	—	—	—	—	—	—	—	—	—
Uruguayos.....	18	3	—	—	—	1	10	—	—	—	1	1	—	—	—	—	1	—	—
Yugoeslavos.....	2	1	—	—	—	—	—	1	—	—	—	—	—	—	—	—	—	—	—
Totales....	7.598	8.788	768	2.528	1.944	317	2.821	280	303	618	924	584	180	453	358	770	2.824	673	835



# 6 — ALUMNOS REGULARES — RESULTADO DE EXAMENES

El resultado de exámenes de los alumnos regulares en las Escuelas Nacionales Normales (Curso Normal y Profesorados) en el año 1946, es el siguiente:

ESCUELA NACIONAL NORMAL	1er. año			2do. año			3er. año			4to. año			5to. año			6to. año			7mo. año			8vo. año			Totales			Promovidos								
	Aprobados	Aplazados	No rindieron examen complementario	Aprobados	Aplazados	No rindieron examen complementario	Aprobados	Aplazados	No rindieron examen complementario	Aprobados	Aplazados	No rindieron examen complementario	Aprobados	Aplazados	No rindieron examen complementario	Aprobados	Aplazados	No rindieron examen complementario	Aprobados	Aplazados	No rindieron examen complementario	Aprobados	Aplazados	No rindieron examen complementario	Aprobados	Aplazados	No rindieron examen complementario	1er. año	2do. año	3er. año	4to. año	5to. año	6to. año	7mo. año	8vo. año	Total general
Capital Federal																																				
del Profesorado en Lenguas Vivas.	119	5	—	115	5	—	108	4	4	83	3	2	86	—	—	26	—	—	41	—	—	38	—	—	616	17	6	122	119	111	86	86	26	41	38	629
de Profesoras N° 1.....	103	18	—	118	6	3	107	13	2	81	—	—	116	4	—	46	1	—	89	2	—	83	—	—	743	44	5	114	123	117	81	116	47	91	83	772
» Profesores » 2.....	168	22	4	171	22	7	169	11	8	155	8	1	189	3	2	21	—	1	50	3	8	53	—	3	976	69	49	182	187	175	162	189	21	52	53	1.021
de Maestras » 3.....	87	17	13	89	22	5	75	19	2	75	5	—	120	—	1	—	—	—	—	—	—	—	—	—	446	63	21	97	108	85	79	120	—	—	—	489
» » » 4.....	216	31	2	206	30	12	213	19	7	168	8	12	168	2	1	—	—	—	—	—	—	—	—	—	971	90	34	232	229	227	174	168	—	—	—	1.030
» » » 5.....	66	51	5	85	30	2	88	21	4	68	6	—	86	—	—	—	—	—	—	—	—	—	—	—	393	108	11	84	100	101	73	86	—	—	—	444
» » » 6.....	106	18	4	89	17	6	101	8	—	84	2	2	123	—	—	15	—	—	29	—	—	—	—	—	547	47	12	115	101	106	85	123	15	29	—	574
» » » 7.....	67	18	3	71	18	4	80	7	5	78	2	—	85	5	—	—	—	—	—	—	—	—	—	—	381	50	12	81	82	83	80	85	—	—	—	411
» » » 8.....	73	14	1	82	9	2	83	6	—	75	5	—	121	—	—	—	—	—	—	—	—	—	—	—	434	34	3	80	89	86	80	121	—	—	—	456
» » » 9.....	127	32	9	129	25	12	128	17	7	115	2	2	127	—	—	—	—	—	—	—	—	—	—	—	626	76	30	146	148	138	117	127	—	—	—	676
» » » 10.....	106	19	4	121	12	1	112	4	6	84	—	—	122	—	—	—	—	—	—	—	—	—	—	—	545	35	11	120	128	116	84	122	—	—	—	570
Curso Pído. anexo al J. de Infancia.	—	—	—	—	—	—	—	—	—	—	—	—	—	—	—	7	1	—	21	—	—	—	—	—	28	1	—	—	—	—	—	7	21	—	—	28
Buenos Aires																																				
Mixta de Avellaneda.....	71	15	1	72	10	3	76	6	1	65	6	—	80	—	—	—	—	—	—	—	—	—	—	—	364	37	5	81	78	80	69	80	—	—	—	388
» » Azul.....	60	8	4	58	4	6	50	2	8	37	3	—	62	4	2	—	—	—	—	—	—	—	—	—	267	21	20	64	62	52	40	62	—	—	—	280
» » Bahía Blanca.....	56	15	7	50	18	4	59	2	10	36	—	1	76	2	—	—	—	—	—	—	—	—	—	—	277	37	22	66	55	61	36	76	—	—	—	294
» » Bragado.....	25	8	2	35	3	—	33	—	—	30	5	—	37	—	—	—	—	—	—	—	—	—	—	—	160	16	2	29	37	33	34	37	—	—	—	170
» » Campana.....	48	9	18	49	13	7	45	3	2	27	1	1	38	—	—	—	—	—	—	—	—	—	—	—	207	26	28	55	59	48	28	38	—	—	—	228
» » Chacabuco.....	23	8	7	12	1	—	14	2	6	26	—	—	—	—	—	—	—	—	—	—	—	—	—	—	75	11	13	29	13	16	26	—	—	—	84	
» » Chivilcoy.....	96	8	1	82	7	3	75	3	—	41	—	1	84	—	—	—	—	—	—	—	—	—	—	—	378	18	5	102	86	77	41	84	—	—	—	390
» » Dolores.....	57	7	2	49	12	3	59	3	—	44	1	—	73	—	1	—	—	—	—	—	—	—	—	—	282	23	6	63	55	61	45	73	—	—	—	297
» » Junín.....	64	15	3	69	7	—	80	—	—	78	1	—	88	—	—	—	—	—	—	—	—	—	—	—	379	23	3	74	71	80	77	88	—	—	—	390
de Maestras N° 1 de La Plata....	157	32	5	125	8	—	124	5	2	125	2	—	125	—	—	—	—	—	—	—	—	—	—	—	656	47	7	175	130	129	127	125	—	—	—	686
» » » 2 » » »	110	7	1	102	20	1	111	4	4	78	2	—	115	—	—	—	—	—	—	—	—	—	—	—	516	33	6	116	113	115	80	115	—	—	—	539
Mixta de Las Flores.....	31	3	4	30	7	1	30	1	1	20	2	1	25	1	—	—	—	—	—	—	—	—	—	—	136	14	7	32	33	30	21	25	—	—	—	141
» » Lincoln.....	59	11	8	58	17	3	68	3	—	41	—	—	63	2	—	—	—	—	—	—	—	—	—	—	289	33	11	65	73	70	41	63	—	—	—	312
» » Lomas de Zamora.....	117	33	2	96	28	1	98	16	1	69	2	—	85	—	—	—	—	—	—	—	—	—	—	—	465	79	4	133	111	109	71	85	—	—	—	509
» » Luján.....	62	9	8	50	14	2	58	10	1	43	—	—	54	—	2	—	—	—	—	—	—	—	—	—	267	33	13	69	60	64	43	54	—	—	—	290
» » Mercedes.....	47	29	7	71	7	5	66	6	3	38	3	1	78	—	—	—	—	—	—	—	—	—	—	—	300	45	16	59	75	68	41	78	—	—	—	321
» » Olavarría.....	31	6	2	34	4	1	35	4	—	25	2	1	38	1	—	—	—	—	—	—	—	—	—	—	163	17	4	34	37	38	26	38	—	—	—	173
» » Pehuajó.....	50	7	4	42	7	5	33	9	—	37	1	1	53	—	—	—	—	—	—	—	—	—	—	—	215	24	10	54	48	40	38	53	—	—	—	233
» » Pergamino.....	67	10	2	61	7	4	58	11	6	38	2	—	73	4	1	—	—	—	—	—	—	—	—	—	297	34	13	73	68	59	39	73	—	—	—	312
» » Quilmes.....	66	11	3	58	13	7	71	3	1	35	5	—	77	1	—	—	—	—	—	—	—	—	—	—	307	33	11	73	67	74	40	77	—	—	—	331
» » San Fernando.....	87	28	10	92	28	—	94	23	5	78	2	—	105	3	—	—	—	—	—	—	—	—	—	—	456	84	15	105	114	108	79	105	—	—	—	511
» » San Martín.....	29	4	4	24	9	1	28	—	—	32	2	1	56	—	—	—	—	—	—	—	—	—	—	—	169	15	6	32	31	28	34	56	—	—	—	181
» » San Nicolás.....	63	12	—	55	8	—	54	—	—	39	2	—	60	4	—	—	—	—	—	—	—	—	—	—	271	26	—	73	61	54	41	60	—	—	—	289
» » San Pedro.....	49	16	9	56	3	4	40	3	—	31	2	1	66	—	—	—	—	—	—	—	—	—	—	—	242	24	14	58	59	43	33	66	—	—	—	259
» » Tandil.....	66	9	3	59	16	—	62	6	3	39	1	—	65	2	—	—	—	—	—	—	—	—	—	—	291	34	6	73	68	68	40	65	—	—	—	314
» » 25 de Mayo.....	37	2	1																																	



Corrientes																													
de Maestras de Corrientes.....	92	23	6	91	22	2	90	9	3	79	1	—	124	—	—	—	—	—	—	—	—	—	—	—	—	—	—	—	—
» Maestros » .....	94	7	8	86	4	5	76	2	2	60	—	1	75	—	—	—	—	—	—	—	—	—	—	—	—	—	—	—	—
Mixta de Esquina.....	55	7	4	40	14	1	45	1	—	35	—	1	38	—	1	—	—	—	—	—	—	—	—	—	—	—	—	—	—
» » Goya.....	44	10	4	39	7	1	49	2	—	34	4	2	57	—	—	—	—	—	—	—	—	—	—	—	—	—	—	—	—
» » Mercedes.....	50	17	8	50	7	5	46	2	4	36	2	2	37	1	—	—	—	—	—	—	—	—	—	—	—	—	—	—	—
» » Santo Tomé.....	37	3	—	37	2	1	29	1	—	32	—	—	30	—	—	—	—	—	—	—	—	—	—	—	—	—	—	—	—
Chaco																													
Mixta de Resistencia.....	69	9	2	64	14	2	39	1	—	39	—	—	78	—	—	—	—	—	—	—	—	—	—	—	—	—	—	—	—
Entre Ríos																													
Mixta de Concepción del Uruguay.	100	17	—	79	14	—	78	3	—	90	2	—	115	2	—	—	—	—	—	—	—	—	—	—	—	—	—	—	—
» » Concordia.....	96	10	9	90	24	—	106	8	—	38	2	—	83	—	—	—	—	—	—	—	—	—	—	—	—	—	—	—	—
» » Gualaguay.....	51	13	12	48	24	6	51	6	5	36	4	—	52	—	1	—	—	—	—	—	—	—	—	—	—	—	—	—	—
» » Gualaguaychú.....	67	8	5	59	17	1	56	5	1	39	1	—	61	4	—	—	—	—	—	—	—	—	—	—	—	—	—	—	—
» » Paraná.....	171	24	1	171	25	1	139	30	2	114	4	2	156	3	—	—	—	—	—	—	—	—	—	—	—	—	—	—	—
» » Victoria.....	74	5	—	69	9	1	67	1	1	40	—	—	71	—	—	—	—	—	—	—	—	—	—	—	—	—	—	—	—
Jujuy																													
Mixta de Jujuy.....	62	10	2	45	12	—	38	12	3	31	4	—	53	1	—	—	—	—	—	—	—	—	—	—	—	—	—	—	—
La Pampa																													
Mixta de Santa Rosa.....	43	14	13	43	14	3	28	16	1	37	4	—	74	2	1	—	—	—	—	—	—	—	—	—	—	—	—	—	—
La Rioja																													
Mixta de Chilecito.....	35	25	2	35	7	1	44	—	2	40	—	—	51	—	—	—	—	—	—	—	—	—	—	—	—	—	—	—	—
» » La Rioja.....	54	22	2	66	4	1	63	4	2	26	6	1	83	—	—	—	—	—	—	—	—	—	—	—	—	—	—	—	—
Mendoza																													
Mixta de Mendoza.....	119	25	7	102	10	2	110	4	1	79	1	—	122	—	1	—	—	—	—	—	—	—	—	—	—	—	—	—	—
» » San Rafael.....	41	23	9	57	8	7	65	4	—	37	2	—	72	—	—	—	—	—	—	—	—	—	—	—	—	—	—	—	—
Misiones																													
Mixta de Posadas.....	109	30	17	90	21	2	104	14	1	64	12	1	109	—	1	—	—	—	—	—	—	—	—	—	—	—	—	—	—
Río Negro																													
Mixta de Viedma.....	27	5	2	28	7	2	21	5	—	31	1	—	39	2	—	—	—	—	—	—	—	—	—	—	—	—	—	—	—
Salta																													
Mixta de Salta.....	75	26	9	76	17	4	71	11	3	48	2	3	82	6	1	—	—	—	—	—	—	—	—	—	—	—	—	—	—
San Juan																													
Mixta de San Juan.....	68	12	—	71	10	1	64	5	3	37	—	—	80	—	—	—	—	—	—	—	—	—	—	—	—	—	—	—	—
San Luis																													
Mixta de Mercedes.....	98	6	—	88	9	7	79	6	2	70	1	—	91	1	—	—	—	—	—	—	—	—	—	—	—	—	—	—	—
de Maestras de San Luis.....	49	17	3	47	15	2	57	14	2	38	1	1	53	1	1	—	—	—	—	—	—	—	—	—	—	—	—	—	—
Santa Fe																													
Mixta de Esperanza.....	35	4	—	23	1	—	35	3	2	30	—	—	37	1	—	—	—	—	—	—	—	—	—	—	—	—	—	—	—
de Profesoras N° 1 de Rosario....	105	12	3	101	12	1	106	1	2	81	—	—	121	—	—	50	8	3	106	1	—	96	1	—	—	—	—	—	—
» Profesoras » 2 » .....	102	7	3	96	4	1	107	8	2	79	—	—	120	—	—	14	1	13	15	—	15	20	—	20	—	—	—	—	—
» Maestros » 3 » .....	46	15	14	37	13	5	39	9	2	20	1	—	50	1	1	—	—	—	—	—	—	—	—	—	—	—	—	—	—
Mixta de San Justo.....	34	2	4	33	5	1	38	1	1	31	3	—	37	—	1	—	—	—	—	—	—	—	—	—	—	—	—	—	—
» » Santa Fe.....	119	59	15	127	50	12	129	22	8	101	5	3	124	1	2	—	—	—	—	—	—	—	—	—	—	—	—	—	—
Santiago del Estero																													
Mixta de Santiago del Estero.....	105	46	5	98	38	3	109	20	6	84	8	1	127	6	1	—	—	—	—	—	—	—	—	—	—	—	—	—	—
Tucumán																													
Mixta de Monteros.....	40	27	9	37	15	8	42	20	4	24	8	—	60	7	—	—	—	—	—	—	—	—	—	—	—	—	—	—	—
» » Tucumán.....	92	14	8	78	28	4	87	15	5	61	7	2	111	5	—	—	—	—	—	—	—	—	—	—	—	—	—	—	—
Totales.....																													



# 7 — ALUMNOS LIBRES — RESULTADO DE EXAMENES

En 1946 en las Escuelas Nacionales Normales (Curso Normal), se presentaron a rendir materias como alumnos libres en 1ro., 2do. y 3er. año, 365 alumnos, así discriminados

ESCUELA NACIONAL NORMAL	1er. año				2do. año				3er. año				Totales				Alumnos que completaron curso			
	Alumnos que se presentaron	Materias que rindieron	Materias		Alumnos que se presentaron	Materias que rindieron	Materias		Alumnos que se presentaron	Materias que rindieron	Materias		Alumnos que se presentaron	Materias que rindieron	Materias		1er. año	2do. año	3er. año	Totales
			Aprobadas	Aplazadas			Aprobadas	Aplazadas			Aprobadas	Aplazadas			Aprobadas	Aplazadas				
<b>Capital Federal</b>																				
del Profesorado en Lenguas Vivas.....	1	9	6	3	1	9	9	—	3	19	16	3	5	37	31	6	—	1	1	2
de Profesoras N° 1.....	—	—	—	—	—	—	—	—	—	—	—	—	—	—	—	—	—	—	—	—
» Profesores » 2.....	2	13	4	9	7	37	23	14	5	18	16	2	14	68	43	25	—	—	1	1
» Maestras » 3.....	3	13	10	3	2	4	—	4	5	5	3	2	10	22	13	9	—	—	3	3
» » » 4.....	—	—	—	—	—	—	—	—	—	—	—	—	—	—	—	—	—	—	—	—
» » » 5.....	1	2	—	2	—	—	—	—	—	—	—	—	1	2	—	2	—	—	—	—
» » » 6.....	2	20	19	1	3	16	13	3	—	—	—	—	5	36	32	4	1	—	—	1
» » » 7.....	3	10	6	4	1	6	5	1	3	22	11	11	7	38	22	16	—	—	—	—
» » » 8.....	1	3	1	2	1	4	4	—	1	3	3	—	3	10	8	2	—	1	—	1
» » » 9.....	10	44	25	19	5	28	13	15	2	5	3	2	17	77	41	36	—	—	—	—
» » » 10.....	14	106	78	28	12	68	55	13	6	27	26	1	32	201	159	42	5	4	2	11
Curso de Profesorado anexo al J. de Infancia....	—	—	—	—	—	—	—	—	—	—	—	—	—	—	—	—	—	—	—	—
<b>Buenos Aires</b>																				
Mixta de Avellaneda.....	1	3	3	—	—	—	—	—	1	1	1	—	2	4	4	—	—	—	1	1
» » Azul.....	1	2	2	—	4	20	17	3	—	—	—	—	5	22	19	3	1	1	—	2
» » Bahía Blanca.....	3	18	11	7	1	3	2	1	—	—	—	—	4	21	13	8	—	—	—	—
» » Bragado.....	3	37	24	13	—	—	—	—	—	—	—	—	3	37	24	13	—	—	—	—
» » Campana.....	2	5	1	4	5	8	3	5	1	1	1	—	8	14	5	9	1	2	1	4
» » Chacabuco.....	—	—	—	—	—	—	—	—	—	—	—	—	—	—	—	—	—	—	—	—
» » Chivilcoy.....	—	—	—	—	—	—	—	—	—	—	—	—	—	—	—	—	—	—	—	—
» » Dolores.....	2	2	2	—	—	—	—	—	—	—	—	—	2	2	2	—	2	—	—	2
» » Junín.....	1	2	—	2	—	—	—	—	—	—	—	—	1	2	—	2	—	—	—	—
de Maestras N° 1 de La Plata.....	1	2	2	—	1	6	4	2	—	—	—	—	2	8	6	3	—	—	—	—
» » » 2 » » ».....	2	5	5	—	2	4	1	3	—	—	—	—	4	9	6	3	2	—	—	2
Mixta de Las Flores.....	1	1	1	—	1	1	—	1	2	5	4	1	4	7	5	2	—	—	—	—
» » Lincoln.....	1	2	1	1	—	—	—	—	3	4	3	1	4	6	4	2	—	—	—	—
» » Lomas de Zamora.....	5	16	16	—	3	12	9	3	2	9	8	1	10	37	33	4	—	—	—	—
» » Luján.....	2	15	5	10	5	29	24	5	3	3	3	—	10	47	32	15	—	1	3	4
» » Mercedes.....	—	—	—	—	—	—	—	—	—	—	—	—	—	—	—	—	—	—	—	—
» » Olavarría.....	—	—	—	—	—	—	—	—	—	—	—	—	—	—	—	—	—	—	—	—
» » Pehuajó.....	2	15	13	2	1	8	3	5	—	—	—	—	3	23	16	7	1	—	—	1
» » Pergamino.....	2	3	1	2	1	1	—	—	6	14	12	2	9	18	14	4	—	—	—	1
» » Quilmes.....	3	4	3	1	9	47	40	7	1	2	2	—	13	53	45	8	3	3	—	6
» » San Fernando.....	—	—	—	—	—	—	—	—	—	—	—	—	—	—	—	—	—	—	—	—
» » San Martín.....	—	—	—	—	—	—	—	—	—	—	—	—	—	—	—	—	—	—	—	—
» » San Nicolás.....	—	—	—	—	—	—	—	—	—	—	—	—	—	—	—	—	—	—	—	—
» » San Pedro.....	—	—	—	—	—	—	—	—	—	—	—	—	—	—	—	—	—	—	—	—
» » Tandil.....	10	27	16	11	8	43	29	14	3	5	1	4	21	75	46	29	1	—	—	1
» » 25 de Mayo.....	5	11	1	10	2	10	10	1	3	3	—	—	10	24	11	11	1	2	—	3
<b>Catamarca</b>																				
de Maestras de Catamarca.....	1	4	4	—	—	—	—	—	—	—	—	—	1	4	4	—	—	—	—	—
» Maestros ».....	—	—	—	—	—	—	—	—	—	—	—	—	—	—	—	—	—	—	—	—
<b>Córdoba</b>																				
Mixta de Bell Ville.....	1	3	1	2	—	—	—	—	—	—	—	—	1	3	1	2	—	—	—	—
» » Profesores de Córdoba.....	—	—	—	—	—	—	—	—	—	—	—	—	—	—	—	—	—	—	—	—
» » Río Cuarto.....	—	—	—	—	—	—	—	—	—	—	—	—	—	—	—	—	—	—	—	—
» » San Francisco.....	1	7	6	1	5	19	10	9	1	2	2	—	7	28	18	10	—	—	—	—
» » Villa Dolores.....	3	11	7	4	1	1	1	—	1	1	1	—	5	13	9	4	—	—	1	1



<b>Corrientes</b>																			
de Maestras de Corrientes.....	—	—	—	—	—	—	—	—	—	—	—	—	—	—	—	—	—	—	—
» Maestros » .....	2	12	4	8	—	—	—	—	—	—	—	—	2	12	4	8	—	—	—
Mixta de Esquina.....	—	—	—	—	—	—	—	—	—	—	—	—	—	—	—	—	—	—	—
» » Goya.....	2	2	1	1	2	6	6	—	—	—	—	—	4	8	7	1	1	2	3
» » Mercedes.....	2	10	10	—	—	—	—	—	—	—	—	—	2	10	10	—	2	—	2
» » Santo Tomé.....	39	26	13	14	12	2	—	—	—	—	—	—	51	28	15	14	1	1	2
<b>Chaco</b>																			
Mixta de Resistencia.....	—	—	—	—	—	—	—	—	—	—	—	—	—	—	—	—	—	—	—
<b>Entre Ríos</b>																			
Mixta de Concepción del Uruguay.....	—	—	—	—	1	1	—	1	—	—	—	—	1	1	—	1	—	—	—
» » Concordia.....	5	27	21	6	—	—	—	—	—	—	—	—	5	27	21	6	—	—	—
» » Gualeguay.....	3	13	11	2	5	25	15	10	5	9	3	6	13	47	29	18	1	—	1
» » Gualeguaychú.....	—	—	—	—	—	—	—	—	—	—	—	—	—	—	—	—	—	—	—
» » Paraná.....	3	14	5	9	1	1	1	—	1	5	5	—	5	20	11	9	—	—	—
» » Victoria.....	9	57	49	8	1	4	4	—	3	13	11	2	13	74	64	10	4	1	6
<b>Jujuy</b>																			
Mixta de Jujuy.....	1	2	2	—	—	—	—	—	—	—	—	—	1	2	2	—	1	—	1
<b>La Pampa</b>																			
Mixta de Santa Rosa.....	—	—	—	—	—	—	—	—	—	—	—	—	—	—	—	—	—	—	—
<b>La Rioja</b>																			
Mixta de Chilecito.....	4	15	4	11	6	21	11	10	3	3	2	1	13	39	17	22	1	—	3
» » La Rioja.....	—	—	—	—	—	—	—	—	—	—	—	—	—	—	—	—	—	—	—
<b>Mendoza</b>																			
Mixta de Mendoza.....	—	—	—	—	—	—	—	—	3	3	2	1	3	3	2	1	—	—	2
» » San Rafael.....	—	—	—	—	—	—	—	—	—	—	—	—	—	—	—	—	—	—	—
<b>Misiones</b>																			
Mixta de Posadas.....	—	—	—	—	2	2	—	2	4	5	5	—	6	7	5	2	—	—	3
<b>Río Negro</b>																			
Mixta de Viedma.....	—	—	—	—	1	8	6	2	—	—	—	—	1	8	6	2	—	—	—
<b>Salta</b>																			
Mixta de Salta.....	—	—	—	—	—	—	—	—	—	—	—	—	—	—	—	—	—	—	—
<b>San Juan</b>																			
Mixta de San Juan.....	—	—	—	—	—	—	—	—	—	—	—	—	—	—	—	—	—	—	—
<b>San Luis</b>																			
Mixta de Mercedes.....	—	—	—	—	1	7	7	—	—	—	—	—	1	7	7	—	—	—	—
de Maestras de San Luis.....	—	—	—	—	—	—	—	—	—	—	—	—	—	—	—	—	—	—	—
<b>Santa Fe</b>																			
Mixta de Esperanza.....	—	—	—	—	—	—	—	—	—	—	—	—	—	—	—	—	—	—	—
de Profesoras N° 1 de Rosario.....	1	2	2	—	—	—	—	—	—	—	—	—	1	2	2	—	1	—	1
» Profesores » 2 » .....	—	—	—	—	—	—	—	—	—	—	—	—	—	—	—	—	—	—	—
» Maestros » 3 » .....	—	—	—	—	1	11	10	1	3	6	4	2	4	17	14	3	—	—	—
Mixta de San Justo.....	2	5	2	3	4	27	24	3	2	7	7	—	8	39	33	6	1	2	3
» » Santa Fe.....	—	—	—	—	—	—	—	—	—	—	—	—	—	—	—	—	—	—	—
<b>Santiago del Estero</b>																			
Mixta de Santiago del Estero.....	1	2	—	2	—	—	—	—	3	11	5	6	4	13	5	8	—	—	—
<b>Tucumán</b>																			
Mixta de Monteros.....	1	1	1	—	—	—	—	—	—	—	—	—	1	1	1	—	1	—	1
» » Tucumán.....	1	1	1	—	1	2	1	1	1	6	4	2	3	9	6	3	—	—	1
Totales.....	166	604	400	205	119	501	361	139	80	217	164	50	365	1.322	925	394	33	21	77



### 8 — EGRESADOS POR SEXO

**De las Escuelas Normales (Curso Normal y Profesorados) egresan en 1946, 6711 alumnos con los siguientes títulos, así discriminados por escuela:**

ESCUELA NACIONAL NORMAL		CON TITULO DE:																												Total		Total general		
		Maestro Normal Nacional			Profesor Normal en Ciencias			Profesor Normal en Letras			Profesor Normal con especialidad en Francés			Profesor Normal con especialidad en Inglés			Profesor Normal de Música			Profesor Normal de Dibujo			Profesora en Economía Doméstica			Profesora de Jardín de Infantes								
		V	M	Total	V	M	Total	V	M	Total	V	M	Total	V	M	Total	V	M	Total	V	M	Total	V	M	Total	V	M	Total	V				M	
Capital Federal																																		
del Profesorado en Lenguas Vivas.....			—	86	86	—	—	—	—	—	—	14	14	—	24	24	—	—	—	—	—	—	—	—	—	—	—	—	—	—	—	—	124	124
de Profesoras N° 1.....			—	116	116	—	42	42	—	41	41	—	—	—	—	—	—	—	—	—	—	—	—	—	—	—	—	—	—	—	—	199	199	
» Profesores » 2.....			189	—	189	20	—	20	33	—	33	—	—	—	—	—	—	—	—	—	—	—	—	—	—	—	—	—	—	242	—	242		
» Maestras » 3.....			—	120	120	—	—	—	—	—	—	—	—	—	—	—	—	—	—	—	—	—	—	—	—	—	—	—	—	—	120	120		
» » » 4.....			—	168	168	—	—	—	—	—	—	—	—	—	—	—	—	—	—	—	—	—	—	—	—	—	—	—	—	—	168	168		
» » » 5.....			—	86	86	—	—	—	—	—	—	—	—	—	—	—	—	—	—	—	—	—	—	—	—	—	—	—	—	—	86	86		
» » » 6.....			—	123	123	—	—	—	—	—	—	—	—	—	—	—	—	—	—	—	—	—	29	29	—	—	—	—	—	—	152	152		
» » » 7.....			—	85	85	—	—	—	—	—	—	—	—	—	—	—	—	—	—	—	—	—	—	—	—	—	—	—	—	—	85	85		
» » » 8.....			—	121	121	—	—	—	—	—	—	—	—	—	—	—	—	—	—	—	—	—	—	—	—	—	—	—	—	—	121	121		
» » » 9.....			—	127	127	—	—	—	—	—	—	—	—	—	—	—	—	—	—	—	—	—	—	—	—	—	—	—	—	—	127	127		
» » » 10.....			—	122	122	—	—	—	—	—	—	—	—	—	—	—	—	—	—	—	—	—	—	—	—	—	—	—	—	—	122	122		
Curso de Prof. anexo al Jardín de Infancia.....			—	—	—	—	—	—	—	—	—	—	—	—	—	—	—	—	—	—	—	—	—	—	—	21	21	—	—	—	21	21		
Buenos Aires																																		
Mixta de Avellaneda.....			16	64	80	—	—	—	—	—	—	—	—	—	—	—	—	—	—	—	—	—	—	—	—	—	—	—	—	16	64	80		
» » Azul.....			11	51	62	—	—	—	—	—	—	—	—	—	—	—	—	—	—	—	—	—	—	—	—	—	—	—	—	11	51	62		
» » Bahía Blanca.....			6	70	76	—	—	—	—	—	—	—	—	—	—	—	—	—	—	—	—	—	—	—	—	—	—	—	—	6	70	76		
» » Bragado.....			3	34	37	—	—	—	—	—	—	—	—	—	—	—	—	—	—	—	—	—	—	—	—	—	—	—	—	3	34	37		
» » Campana.....			7	31	38	—	—	—	—	—	—	—	—	—	—	—	—	—	—	—	—	—	—	—	—	—	—	—	7	31	38			
» » Chacabuco.....			—	—	—	—	—	—	—	—	—	—	—	—	—	—	—	—	—	—	—	—	—	—	—	—	—	—	—	—	—	—		
» » Chivilcoy.....			22	62	84	—	—	—	—	—	—	—	—	—	—	—	—	—	—	—	—	—	—	—	—	—	—	—	22	62	84			
» » Dolores.....			8	65	73	—	—	—	—	—	—	—	—	—	—	—	—	—	—	—	—	—	—	—	—	—	—	—	8	65	73			
» » Junín.....			14	74	88	—	—	—	—	—	—	—	—	—	—	—	—	—	—	—	—	—	—	—	—	—	—	—	14	74	88			
de Maestras N° 1 de La Plata.....			—	125	125	—	—	—	—	—	—	—	—	—	—	—	—	—	—	—	—	—	—	—	—	—	—	—	—	—	125	125		
» » » 2 » » ».....			—	115	115	—	—	—	—	—	—	—	—	—	—	—	—	—	—	—	—	—	—	—	—	—	—	—	—	—	115	115		
Mixta de Las Flores.....			9	16	25	—	—	—	—	—	—	—	—	—	—	—	—	—	—	—	—	—	—	—	—	—	—	—	9	16	25			
» » Lincoln.....			25	38	63	—	—	—	—	—	—	—	—	—	—	—	—	—	—	—	—	—	—	—	—	—	—	—	25	38	63			
» » Lomas de Zamora.....			12	73	85	—	—	—	—	—	—	—	—	—	—	—	—	—	—	—	—	—	—	—	—	—	—	—	12	73	85			
» » Luján.....			10	44	54	—	—	—	—	—	—	—	—	—	—	—	—	—	—	—	—	—	—	—	—	—	—	—	10	44	54			
» » Mercedes.....			16	62	78	—	—	—	—	—	—	—	—	—	—	—	—	—	—	—	—	—	—	—	—	—	—	—	16	62	78			
» » Olavarria.....			5	33	38	—	—	—	—	—	—	—	—	—	—	—	—	—	—	—	—	—	—	—	—	—	—	—	5	33	38			
» » Pehuajó.....			10	43	53	—	—	—	—	—	—	—	—	—	—	—	—	—	—	—	—	—	—	—	—	—	—	—	10	43	53			
» » Pergamino.....			13	60	73	—	—	—	—	—	—	—	—	—	—	—	—	—	—	—	—	—	—	—	—	—	—	—	13	60	73			
» » Quilmes.....			10	67	77	—	—	—	—	—	—	—	—	—	—	—	—	—	—	—	—	—	—	—	—	—	—	—	10	67	77			
» » San Fernando.....			22	83	105	—	—	—	—	—	—	—	—	—	—	—	—	—	—	—	—	—	—	—	—	—	—	—	22	83	105			
» » San Martín.....			17	39	56	—	—	—	—	—	—	—	—	—	—	—	—	—	—	—	—	—	—	—	—	—	—	—	17	39	56			
» » San Nicolás.....			8	52	60	—	—	—	—	—	—	—	—	—	—	—	—	—	—	—	—	—	—	—	—	—	—	—	8	52	60			
» » San Pedro.....			21	45	66	—	—	—	—	—	—	—	—	—	—	—	—	—	—	—	—	—	—	—	—	—	—	—	21	45	66			
» » Tandil.....			14	51	65	—	—	—	—	—	—	—	—	—	—	—	—	—	—	—	—	—	—	—	—	—	—	—	14	51	65			
» » 25 de Mayo.....			14	26	40	—	—	—	—	—	—	—	—	—	—	—	—	—	—	—	—	—	—	—	—	—	—	—	14	26	40			
Catamarca																																		
de Maestras de Catamarca.....			—	102	102	—	—	—	—	—	—	—	—	—	—	—	—	—	—	—	—	—	—	—	—	—	—	—	—	—	102	102		
» Maestros » ».....			37	—	37	—	—	—	—	—	—	—	—	—	—	—	—	—	—	—	—	—	—	—	—	—	—	—	37	—	37			
Córdoba																																		
Mixta de Bell Ville.....			10	28	38	—	—	—	—	—	—	—	—	—	—	—	—	—	—	—	—	—	—	—	—	—	—	—	10	28	38			
» » Profesores de Córdoba.....			15	166	181	3	25	28	3	25	28	—	—	—	—	—	—	—	—	—	—	—	—	—	—	—	—	—	21	216	237			
» » Río Cuarto.....			10	75	85	—	—	—	—	—	—	—	—	—	—	—	—	—	—	—	—	—	—	—	—	—	—	—	10	75	85			
» » San Francisco.....			11	72	83	—	—	—	—	—	—	—	—	—	—	—	—	—	—	—	—	—	—	—	—	—	—	—	11	72	83			
» » Villa Dolores.....			28	38	66	—	—	—	—	—	—	—	—	—	—	—	—	—	—	—	—	—	—	—	—	—	—	—	28	38	66			



[illegible]



### 9 — COSTO MEDIO ANUAL Y MENSUAL

El costo medio anual y mensual de alumnos en las Escuelas Nacionales Normales (Curso Normal y Profesorados), en el año 1946, es el siguiente por establecimiento:

ESCUELA NACIONAL NORMAL	Presupuesto anual \$ m/n	Nº de alum- nos	Costo medio de cada alumno		ESCUELA NACIONAL NORMAL	Presupuesto anual \$ m/n	Nº de alum- nos	Costo medio de cada alumno	
			Anual \$ m/n	Mensual \$ m/n				Anual \$ m/n	Mensual \$ m/n
Capital Federal					Chaco				
del Profesorado en Lenguas Vivas.....	348.252,72	644	540,72	45,06	Mixta de Resistencia.....	136.298,40	317	429,96	35,83
de Profesoras Nº 1.....	383.851,08	800	479,76	39,98	Entre Ríos				
» Profesores » 2.....	498.092,76	1.118	445,56	37,13	Mixta de Concepción del Uruguay.....	209.202,96	510	410,16	34,18
» Maestras » 3.....	260.971,32	534	488,64	40,72	» » Concordia.....	200.645,52	476	421,56	35,13
» » » 4.....	375.398,76	1.093	343,44	28,62	» » Gualeguay.....	153.048,84	316	484,32	40,36
» » » 5.....	218.168,28	517	421,92	35,16	» » Gualeguaychú.....	151.317,96	325	465,60	38,80
» » » 6.....	244.494,24	622	393,12	32,76	» » Paraná.....	320.913,48	854	375,72	31,31
» » » 7.....	203.929,56	443	460,32	38,36	» » Victoria.....	167.953,32	340	493,92	41,16
» » » 8.....	205.188,12	469	437,52	36,46	Jujuy				
» » » 9.....	332.159,52	732	453,72	37,81	Mixta de Jujuy.....	152.014,08	280	542,88	45,24
» » » 10.....	311.746,56	596	523,08	43,59	La Pampa				
Curso de Profesorado anexo al J. de Infancia	25.902,72	30	863,40	71,95	Mixta de Santa Rosa.....	152.195,64	303	502,32	41,86
Buenos Aires					La Rioja				
Mixta de Avellaneda.....	178.763,16	412	433,92	36,16	Mixta de Chilecito.....	155.807,52	274	568,68	47,39
» » Azul.....	164.264,88	303	542,16	45,18	» » La Rioja.....	173.791,80	344	505,20	42,10
» » Bahía Blanca.....	148.878,36	340	437,88	36,49	Mendoza				
» » Bragado.....	114.952,32	179	642,12	53,51	Mixta de Mendoza.....	252.146,52	588	428,76	35,73
» » Campana.....	128.465,52	266	483,00	40,25	» » San Rafael.....	149.611,08	336	445,32	37,11
» » Chacabuco.....	62.959,92	100	629,64	52,47	Misiones				
» » Chivilcoy.....	180.895,56	405	446,64	37,22	Mixta de Posadas.....	242.101,56	584	414,60	34,55
» » Dolores.....	123.296,28	317	388,92	32,41	Río Negro				
» » Junín.....	225.882,60	399	566,16	47,18	Mixta de Viedma.....	115.068,00	180	639,24	53,27
de Maestras Nº 1 de La Plata.....	277.773,00	631	440,16	36,68	Salta				
» » » 2 » » ».....	225.921,48	671	336,72	28,06	Mixta de Salta.....	236.292,60	453	521,64	43,47
Mixta de Las Flores.....	75.064,32	160	469,20	39,10	San Juan				
» » Lincoln.....	158.974,92	336	473,16	39,43	Mixta de San Juan.....	154.804,56	358	432,36	36,03
» » Lomas de Zamora.....	254.283,72	563	451,68	37,64	San Luis				
» » Luján.....	165.053,64	317	520,68	43,39	Mixta de Mercedes.....	296.922,72	465	638,52	53,21
» » Mercedes.....	208.370,52	363	567,72	47,31	de Maestras de San Luis.....	167.348,88	305	548,64	45,72
» » Olavarría.....	97.650,96	185	527,88	43,99	Santa Fe				
» » Pehuajó.....	131.389,68	263	499,56	41,63	Mixta de Esperanza.....	106.653,96	172	620,04	51,67
» » Pergamino.....	167.769,84	350	479,28	39,94	de Profesoras Nº 1 de Rosario.....	486.756,12	813	598,68	49,89
» » Quilmes.....	195.590,52	351	557,28	46,44	» Profesores » 2 » ».....	385.981,20	595	648,72	54,06
» » San Fernando.....	293.276,28	559	524,64	43,72	» Maestros » 3 » ».....	195.580,80	258	758,04	63,17
» » San Martín.....	70.098,48	194	361,32	30,11	Mixta de San Justo.....	95.816,52	192	499,08	41,59
» » San Nicolás.....	130.687,92	306	427,08	35,59	» » Santa Fe.....	365.727,24	794	460,56	38,38
» » San Pedro.....	190.214,88	287	662,76	55,23	Santiago del Estero				
» » Tandil.....	134.237,76	331	405,60	33,80	Mixta de Santiago del Estero.....	288.855,36	673	429,24	35,77
» » 25 de Mayo.....	102.089,04	196	520,92	43,41	Tucumán				
Catamarca					Mixta de Monteros.....	166.386,60	313	531,60	44,30
de Maestras de Catamarca.....	217.824,72	495	440,04	36,67	» » Tucumán.....	243.762,36	522	466,92	38,91
» Maestros » ».....	136.456,44	273	499,80	41,65	Totales.....				
Córdoba						16.127.333,40	33.566	480,36	40,03
Mixta de Beil Ville.....	84.930,12	190	447,00	37,25					
» » Profesores de Córdoba.....	581.240,52	1.048	554,64	46,22					
» » Río Cuarto.....	204.376,44	463	441,36	36,78					
» » San Francisco.....	206.776,20	427	484,20	40,35					
» » Villa Dolores.....	204.492,00	400	511,20	42,60					
Corrientes									
de Maestras de Corrientes.....	252.745,92	553	457,08	38,09					
» Maestros » ».....	189.450,72	438	432,48	36,04					
Mixta de Esquina.....	142.806,96	247	578,16	48,18					
» » Goya.....	135.005,52	260	519,24	43,27					
» » Mercedes.....	138.421,80	272	508,92	42,41					
» » Santo Tomé.....	94.839,24	174	545,04	45,42					



c) PROFESORES

**1 — CLASIFICACION POR SEXO Y NACIONALIDAD Y NUMERO DE HORAS DE CATEDRA**

El siguiente cuadro contiene el número de profesores que dictaron clases en las Escuelas Nacionales Normales (Curso Normal y Profesorados), clasificados por sexo y nacionalidad y el número de horas de cátedra de acuerdo con el presupuesto

ESCUELA NACIONAL NORMAL	Profesores					Horas de cátedra de acuerdo con el presupuesto					
	Varones	Mujeres	Total	Argen- tinos	Extran- jeros	Ciencias y Letras	Idiomas Extranjeros	Educación Física	Estética	Religión y Moral	Total
<b>Capital Federal</b>											
del Profesorado en Lenguas Vivas.....	8	77	85	84	1	421	216	20	55	12	724
de Profesoras N° 1.....	15	85	100	97	3	380	71	22	61	12	546
» Profesores » 2.....	146	24	170	170	—	668	95	42	119	20	944
» Maestras » 3.....	12	71	83	80	3	271	48	28	61	12	420
» » » 4.....	16	111	127	123	4	459	72	38	103	20	692
» » » 5.....	15	71	86	85	1	245	48	22	57	12	384
» » » 6.....	12	86	98	98	—	291	48	22	80	12	453
» » » 7.....	10	58	68	68	—	188	24	16	42	8	278
» » » 8.....	11	45	56	56	—	214	26	16	45	8	309
» » » 9.....	26	73	99	93	6	352	52	30	80	16	530
» » » 10.....	12	65	77	73	4	271	48	22	61	12	414
Curso de Profesorado anexo al J. de Infancia.....	1	12	13	13	—	45	6	4	—	—	55
<b>Buenos Aires</b>											
Mixta de Avellaneda.....	24	36	60	59	1	188	24	20	42	8	282
» » Azul.....	8	22	30	29	1	164	24	14	38	8	248
» » Bahía Blanca.....	17	22	39	34	5	164	24	14	38	8	248
» » Bragado.....	9	21	30	30	—	107	24	8	23	4	166
» » Campana.....	8	19	27	27	—	164	24	14	38	8	248
» » Chacabuco.....	7	15	22	22	—	81	24	8	19	4	136
» » Chivilcoy.....	24	26	50	48	2	226	44	18	54	12	354
» » Dolores.....	19	15	34	34	—	164	24	14	38	8	248
» » Junín.....	17	22	39	38	1	188	24	16	42	8	278
de Maestras N° 1 de La Plata.....	13	59	72	68	4	355	50	30	78	16	529
» » 2 » » ».....	30	65	95	94	1	294	60	24	62	12	452
Mixta de Las Flores.....	8	12	20	20	—	107	24	8	23	4	166
» » Lincoln.....	13	15	28	28	—	164	24	14	40	8	250
» » Lomas de Zamora.....	18	41	59	59	—	264	48	24	62	14	412
» » Luján.....	21	12	33	32	1	164	24	14	40	8	250
» » Mercedes.....	16	30	46	45	1	202	40	18	48	12	320
» » Olavarría.....	9	13	22	22	—	107	24	8	23	4	166
» » Pehuajó.....	13	18	31	31	—	164	24	14	38	8	248
» » Pergamino.....	19	19	38	37	1	164	24	14	38	8	248
» » Quilmes.....	16	30	46	46	—	164	24	14	38	8	248
» » San Fernando.....	23	44	67	65	2	271	48	22	61	12	414
» » San Martín.....	28	29	57	57	—	114	24	8	19	4	169
» » San Nicolás.....	12	27	39	39	—	164	24	14	40	8	250
» » San Pedro.....	14	26	40	40	—	164	24	14	38	8	248
» » Tandil.....	9	15	24	24	—	187	36	16	39	8	286
» » 25 de Mayo.....	10	13	23	23	—	107	24	8	25	4	168
<b>Catamarca</b>											
de Maestras de Catamarca.....	21	44	65	65	—	252	40	20	56	12	380
» Maestros » ».....	37	9	46	46	—	164	24	14	38	8	248
<b>Córdoba</b>											
Mixta de Bell Ville.....	15	13	28	28	—	107	24	8	23	4	166
» » Profesores de Córdoba.....	71	83	154	154	—	568	102	36	105	20	831
» » Río Cuarto.....	20	30	50	45	5	221	48	20	53	12	354
» » San Francisco.....	21	30	51	48	3	221	48	20	53	12	354
» » Villa Dolores.....	16	29	45	44	1	244	60	22	54	12	392
<b>Corrientes</b>											
de Maestras de Corrientes.....	10	54	64	64	—	271	48	22	61	12	414
» Maestros » ».....	36	17	53	53	—	252	40	20	56	12	380
Mixta de Esquina.....	13	12	25	24	1	145	24	12	33	8	222
» » Goya.....	17	14	31	30	1	164	24	14	38	8	248
» » Mercedes.....	14	16	30	29	1	164	24	14	38	8	248
» » Santo Tomé.....	12	14	26	25	1	107	24	8	23	4	166
<b>Chaco</b>											
Mixta de Resistencia.....	16	21	37	36	1	145	24	12	33	8	222



**1 — CLASIFICACION POR SEXO Y NACIONALIDAD Y NUMERO DE HORAS DE CATEDRA (Conclusión)**

ESCUELA NACIONAL NORMAL	Profesores					Horas de cátedra de acuerdo con el presupuesto					
	Varones	Mujeres	Total	Argen- tinos	Extran- jeros	Ciencias y Letras	Idiomas Extranjeros	Educación Física	Estética	Religión y Moral	Total
<b>Entre Ríos</b>											
Mixta de Concepción del Uruguay.....	23	29	52	52	—	271	48	22	61	12	414
» » Concordia.....	21	27	48	47	1	221	48	20	55	12	356
» » Gualaguay.....	19	13	32	32	—	164	24	14	38	8	248
» » Gualaguaychú.....	22	14	36	36	—	164	24	14	38	8	248
» » Paraná.....	42	66	108	108	—	477	72	36	99	20	704
» » Victoria.....	17	15	32	28	4	164	24	14	38	8	248
<b>Jujuy</b>											
Mixta de Jujuy.....	13	27	40	38	2	164	24	14	38	8	248
<b>La Pampa</b>											
Mixta de Santa Rosa.....	17	23	40	40	—	187	36	16	39	8	286
<b>La Rioja</b>											
Mixta de Chilecito.....	21	16	37	37	—	164	24	14	38	8	248
» » La Rioja.....	24	23	47	46	1	164	24	14	38	8	248
<b>Mendoza</b>											
Mixta de Mendoza.....	27	52	79	79	—	314	52	24	72	14	476
» » San Rafael.....	14	16	30	29	1	164	24	14	40	8	250
<b>Misiones</b>											
Mixta de Posadas.....	20	25	45	45	—	290	48	24	66	14	442
<b>Río Negro</b>											
Mixta de Viedma.....	13	12	25	25	—	107	24	8	25	4	168
<b>Salta</b>											
Mixta de Salta.....	19	35	54	54	—	271	48	26	61	12	418
<b>San Juan</b>											
Mixta de San Juan.....	11	33	44	43	1	164	24	14	38	8	248
<b>San Luis</b>											
Mixta de Mercedes.....	22	42	64	64	—	271	48	22	61	12	414
de Maestras de San Luis.....	9	47	56	55	1	164	24	14	38	8	248
<b>Santa Fe</b>											
Mixta de Esperanza.....	12	12	24	24	—	107	24	8	23	4	166
de Profesoras N° 1 de Rosario.....	20	93	113	111	2	486	173	22	64	12	757
» Profesores » 2 » ».....	22	85	107	106	1	436	48	22	61	12	579
» Maestros » 3 » ».....	29	17	46	46	—	164	24	14	38	8	248
Mixta de San Justo.....	7	11	18	17	1	107	24	8	25	4	168
» » Santa Fe.....	38	69	107	105	2	409	72	36	95	20	632
<b>Santiago del Estero</b>											
Mixta de Santiago del Estero.....	26	59	85	85	—	378	48	30	88	16	560
<b>Tucumán</b>											
Mixta de Monteros.....	12	28	40	38	2	164	24	14	38	8	248
» » Tucumán.....	18	56	74	73	1	271	48	22	61	12	414
Totales.....	1.546	2.775	4.321	4.245	76	17.839	3.215	1.414	3.848	774	27.000

Porcentaje { Varones 35,78    Argentinos 98,24  
                  { Mujeres 64,22    Extranjeros 1,76



## 2 — ASISTENCIA ANUAL

Este cuadro refleja el número de horas que deben dictarse, inasistencias, asistencias y el porcentaje de asistencias de los profesores que en 1946, tienen a su cargo el ejercicio de la cátedra en las Escuelas Nacionales Normales (Curso Normal y Profesorados).

ESCUELA NACIONAL NORMAL	Asistencia anual				ESCUELA NACIONAL NORMAL	Asistencia anual			
	Horas que debieron dictarse	Inasistencias	Asistencias	Porcentaje de asistencias		Horas que debieron dictarse	Inasistencias	Asistencias	Porcentaje de asistencias
<b>Capital Federal</b>					<b>Chaco</b>				
del Profesorado en Lenguas Vivas.....	17.617	970	16.647	94,50	Mixta de Resistencia.....	8.296	295	8.001	96,44
de Profesoras N° 1.....	15.451	913	14.538	94,10	<b>Entre Ríos</b>				
» Profesores » 2.....	24.728	1.560	23.168	93,70	Mixta de Concepción del Uruguay.....	12.188	382	11.806	96,86
» Maestras » 3.....	12.042	1.132	10.910	90,60	» » Concordia.....	10.657	377	10.280	96,46
» » » 4.....	16.968	943	16.025	94,44	» » Gualaguay.....	7.721	419	7.302	94,57
» » » 5.....	11.009	664	10.345	93,96	» » Gualaguaychú.....	7.028	213	6.815	96,97
» » » 6.....	12.358	860	11.498	93,04	» » Paraná.....	19.359	434	18.925	97,76
» » » 7.....	8.718	457	8.261	94,76	» » Victoria.....	7.801	132	7.669	98,31
» » » 8.....	9.756	608	9.148	93,77	<b>Jujuy</b>				
» » » 9.....	13.202	887	12.315	93,28	Mixta de Jujuy.....	7.498	210	7.288	97,20
» » » 10.....	10.561	660	9.901	93,75	<b>La Pampa</b>				
Curso de Profesorado anexo al J. de Infancia.....	1.543	113	1.430	92,68	Mixta de Santa Rosa.....	8.185	449	7.736	94,51
<b>Buenos Aires</b>					<b>La Rioja</b>				
Mixta de Avellaneda.....	6.435	463	5.972	92,80	Mixta de Chilecito.....	7.171	350	6.821	95,12
» » Azul.....	7.796	334	7.462	95,72	» » La Rioja.....	5.920	212	5.708	96,42
» » Bahía Blanca.....	7.877	294	7.583	96,27	<b>Mendoza</b>				
» » Bragado.....	4.668	105	4.563	97,75	Mixta de Mendoza.....	11.939	605	11.334	94,95
» » Campana.....	6.801	290	6.511	95,74	» » San Rafael.....	7.329	317	7.012	95,67
» » Chacabuco.....	2.370	87	2.283	96,33	<b>Misiones</b>				
» » Chivilcoy.....	9.994	519	9.475	94,81	Mixta de Posadas.....	12.986	541	12.445	95,83
» » Dolores.....	6.889	255	6.634	96,30	<b>Río Negro</b>				
» » Junín.....	8.205	264	7.941	96,78	Mixta de Viedma.....	4.691	193	4.498	95,89
de Maestras N° 1 de La Plata.....	13.282	637	12.645	95,20	<b>Salta</b>				
» » » 2.....	14.309	475	13.834	96,68	Mixta de Salta.....	11.616	500	11.116	95,69
Mixta de Las Flores.....	4.840	222	4.618	95,41	<b>San Juan</b>				
» » Lincoln.....	6.578	161	6.417	97,55	Mixta de San Juan.....	8.028	311	7.717	96,13
» » Lomas de Zamora.....	11.646	574	11.072	95,07	<b>San Luis</b>				
» » Luján.....	6.774	231	6.543	96,59	Mixta de Mercedes.....	14.819	1.110	13.709	92,51
» » Mercedes.....	9.617	303	9.314	96,85	de Maestras de San Luis.....	8.773	466	8.307	94,69
» » Olavarría.....	4.869	171	4.698	96,49	<b>Santa Fe</b>				
» » Pehuajó.....	7.769	237	7.532	96,95	Mixta de Esperanza.....	4.782	200	4.582	95,82
» » Pergamino.....	7.977	128	7.849	98,39	de Profesoras N° 1 de Rosario.....	20.507	867	19.640	95,77
» » Quilmes.....	5.094	280	4.814	94,50	» Profesores » 2.....	16.141	703	15.438	95,64
» » San Fernando.....	12.624	610	12.014	95,17	» Maestros » 3.....	7.360	322	7.038	95,62
» » San Martín.....	2.505	129	2.385	95,21	Mixta de San Justo.....	4.647	143	4.504	96,92
» » San Nicolás.....	7.563	177	7.386	97,66	» » Santa Fe.....	15.780	568	15.212	96,40
» » San Pedro.....	7.802	312	7.490	96,00	<b>Santiago del Estero</b>				
» » Tandil.....	7.594	333	7.261	95,61	Mixta de Santiago del Estero.....	11.914	642	11.272	94,61
» » 25 de Mayo.....	4.782	155	4.627	96,76	<b>Tucumán</b>				
<b>Catamarca</b>					Mixta de Monteros.....	7.467	511	6.956	93,16
de Maestras de Catamarca.....	8.766	650	8.116	92,58	» » Tucumán.....	10.625	355	10.270	96,66
» Maestros ».....	5.230	443	4.787	91,53	<b>Totales.....</b>				
<b>Córdoba</b>						750.103	33.933	716.170	95,48
Mixta de Bell Ville.....	4.507	234	4.273	94,81					
» » Profesores de Córdoba.....	18.886	839	18.047	95,56					
» » Río Cuarto.....	10.173	617	9.556	93,94					
» » San Francisco.....	10.257	222	10.035	97,84					
» » Villa Dolores.....	8.353	39	8.314	99,53					
<b>Corrientes</b>									
de Maestras de Corrientes.....	8.421	377	8.044	95,52					
» Maestros ».....	10.874	459	10.415	95,78					
Mixta de Esquina.....	4.606	131	4.475	97,15					
» » Goya.....	6.703	259	6.444	96,14					
» » Mercedes.....	6.562	180	6.382	97,26					
» » Santo Tomé.....	4.874	152	4.722	96,88					



### 3 — TITULOS QUE POSEEN

En el año 1946 en las Escuelas Nacionales Normales (Curso Normal y Profesorados) el número de Profesores que poseen título asciende a 4.200, de los 4.321 que dictan clases

JURISDICCION	Normal		Profesores de Enseñanza Secundaria	Universitarios					Otros títulos especiales				Por confirmación	Por habilitación	Con título	Sin título	Porcentaje con título
	Maestros	Profesores		Abogados	Médicos	Ingenieros	Doctores en Filosofía y Letras	Otros	Nacionales	Provinciales	Particulares	Extranjeros					
Capital Federal.....	149	326	184	75	73	6	33	53	200	2	21	8	12	13	1.047	15	98,59
Buenos Aires.....	391	164	227	76	71	25	8	81	101	5	85	6	37	36	1.047	24	97,76
Catamarca.....	52	9	2	11	10	2	—	8	6	2	8	—	5	2	108	3	97,30
Córdoba.....	76	48	11	44	27	13	1	37	16	20	19	3	3	2	311	17	94,82
Corrientes.....	88	48	13	12	20	4	2	8	14	6	17	3	2	1	223	6	97,38
Chaco.....	11	12	3	3	4	—	—	—	1	—	3	—	—	—	37	—	100,00
Entre Ríos.....	57	53	73	30	13	5	—	18	24	1	24	—	2	2	300	8	97,40
Jujuy.....	14	2	8	1	4	1	—	1	5	—	3	2	—	1	37	3	92,50
La Pampa.....	11	6	10	3	2	—	1	2	—	—	5	—	—	—	40	—	100,00
La Rioja.....	24	15	10	4	7	—	—	6	7	—	6	1	—	—	80	4	95,24
Mendoza.....	19	11	19	9	8	4	—	13	7	3	12	—	4	2	107	2	98,16
Misiones.....	7	8	5	4	3	1	—	3	2	—	4	1	4	—	42	3	93,33
Río Negro.....	7	4	1	1	3	—	1	1	—	—	5	—	—	—	23	2	92,00
Salta.....	24	2	1	3	5	—	—	5	2	—	5	—	—	4	51	3	94,44
San Juan.....	17	4	5	2	2	1	—	—	3	—	4	1	—	—	39	5	88,64
San Luis.....	99	12	4	6	6	1	4	4	3	—	12	1	—	—	116	4	96,66
Santa Fe.....	55	152	31	26	32	12	—	14	32	8	20	9	7	15	402	13	96,87
Santiago del Estero.....	37	8	1	9	8	2	—	5	7	—	6	—	—	—	83	2	97,65
Tucumán.....	31	11	14	8	7	—	—	9	12	5	8	2	—	—	107	7	93,86
Totales.....	1.169	895	622	327	313	77	50	268	442	52	267	37	76	78	4.200	121	97,20

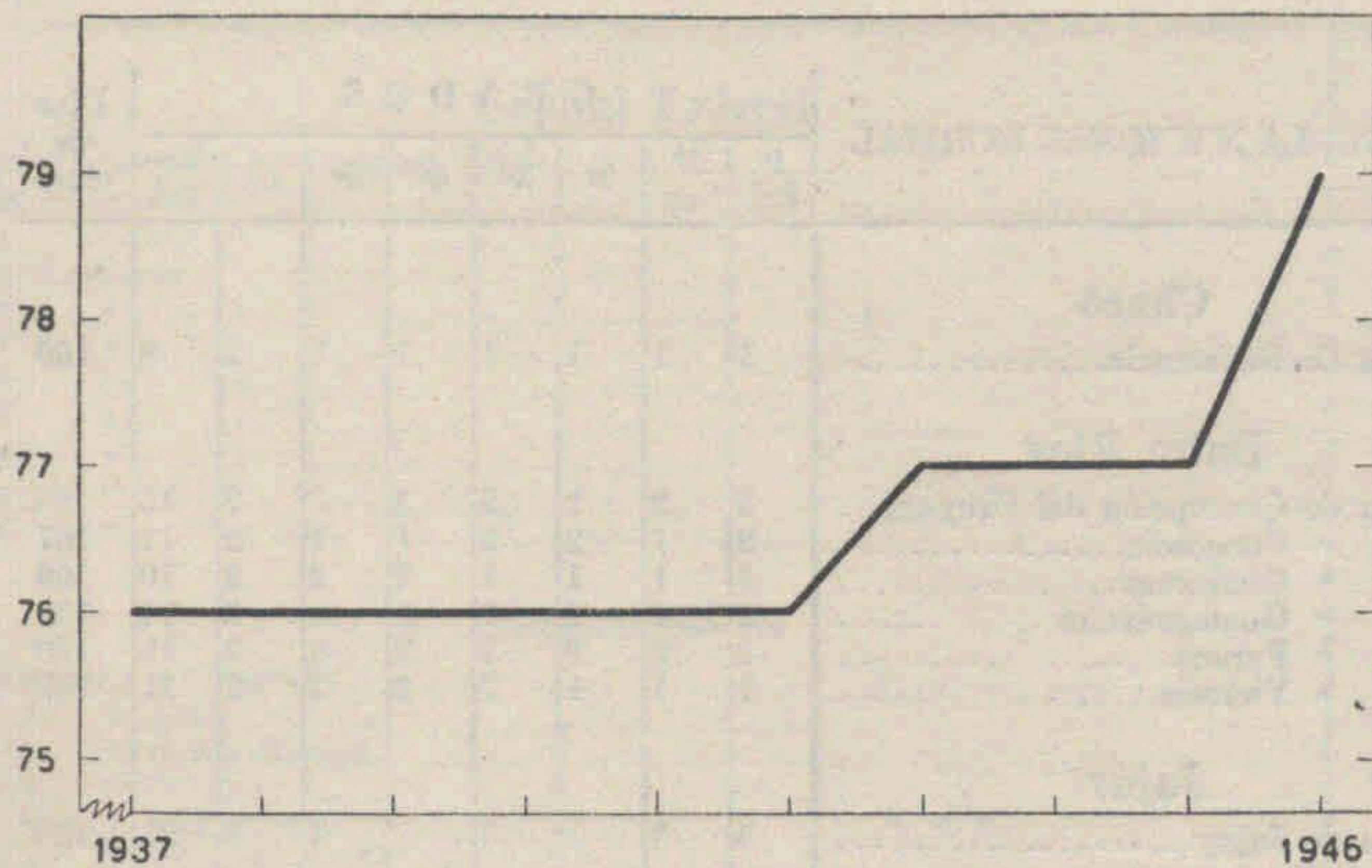


## ESCUELAS NACIONALES NORMALES (CURSO NORMAL)

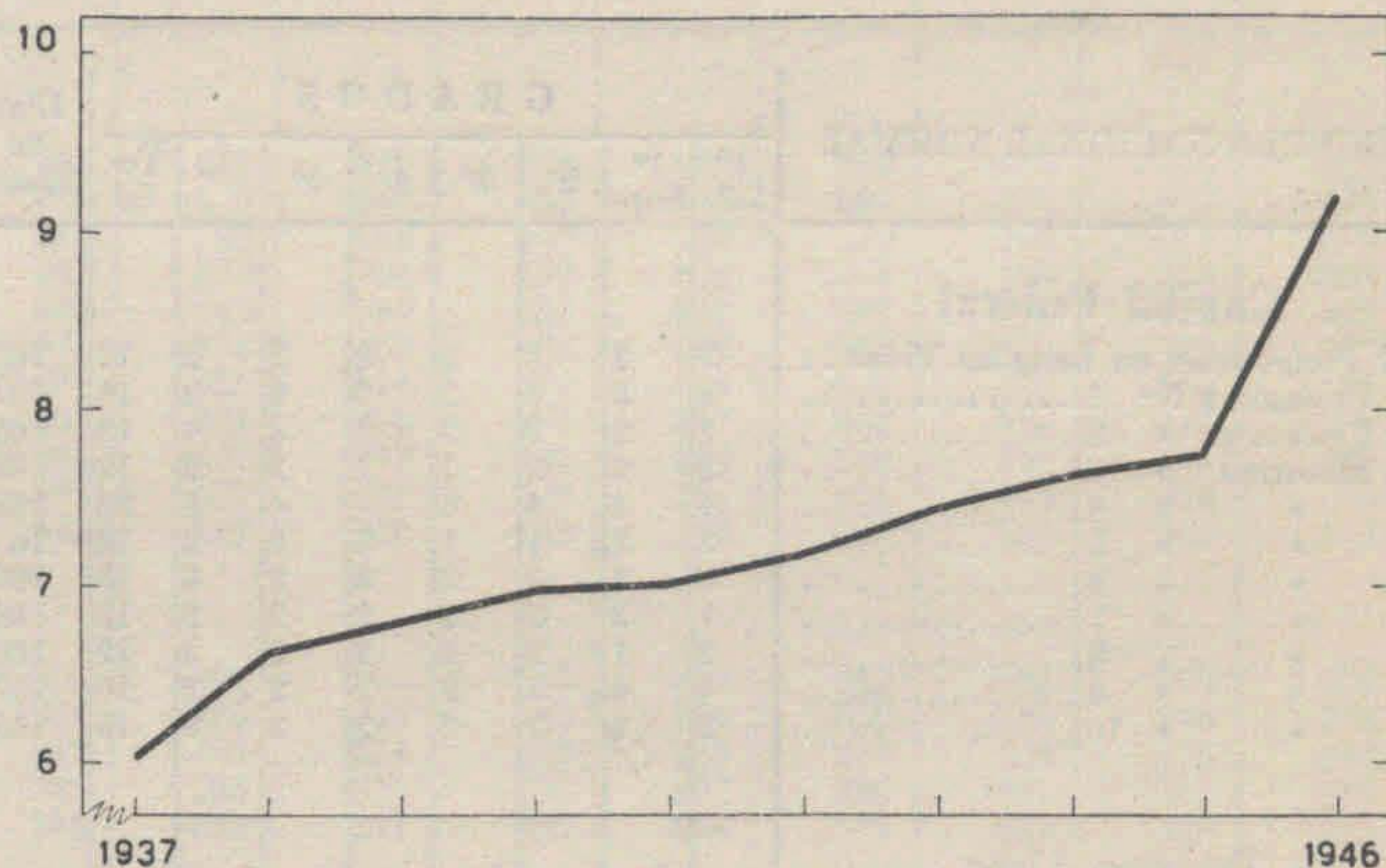
### REPRESENTACIONES GRÁFICAS

Años 1937 - 1946

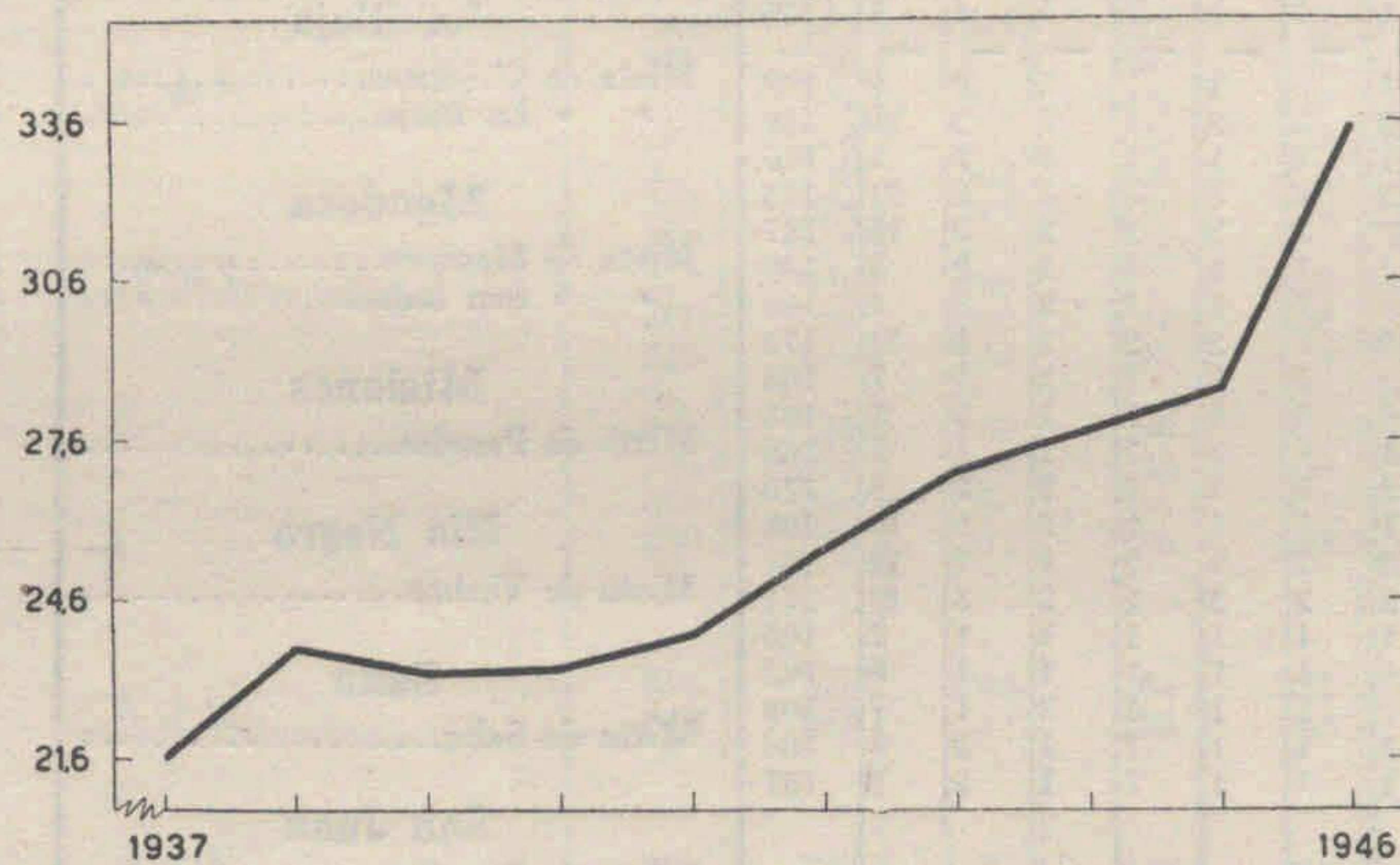
ESTABLECIMIENTOS



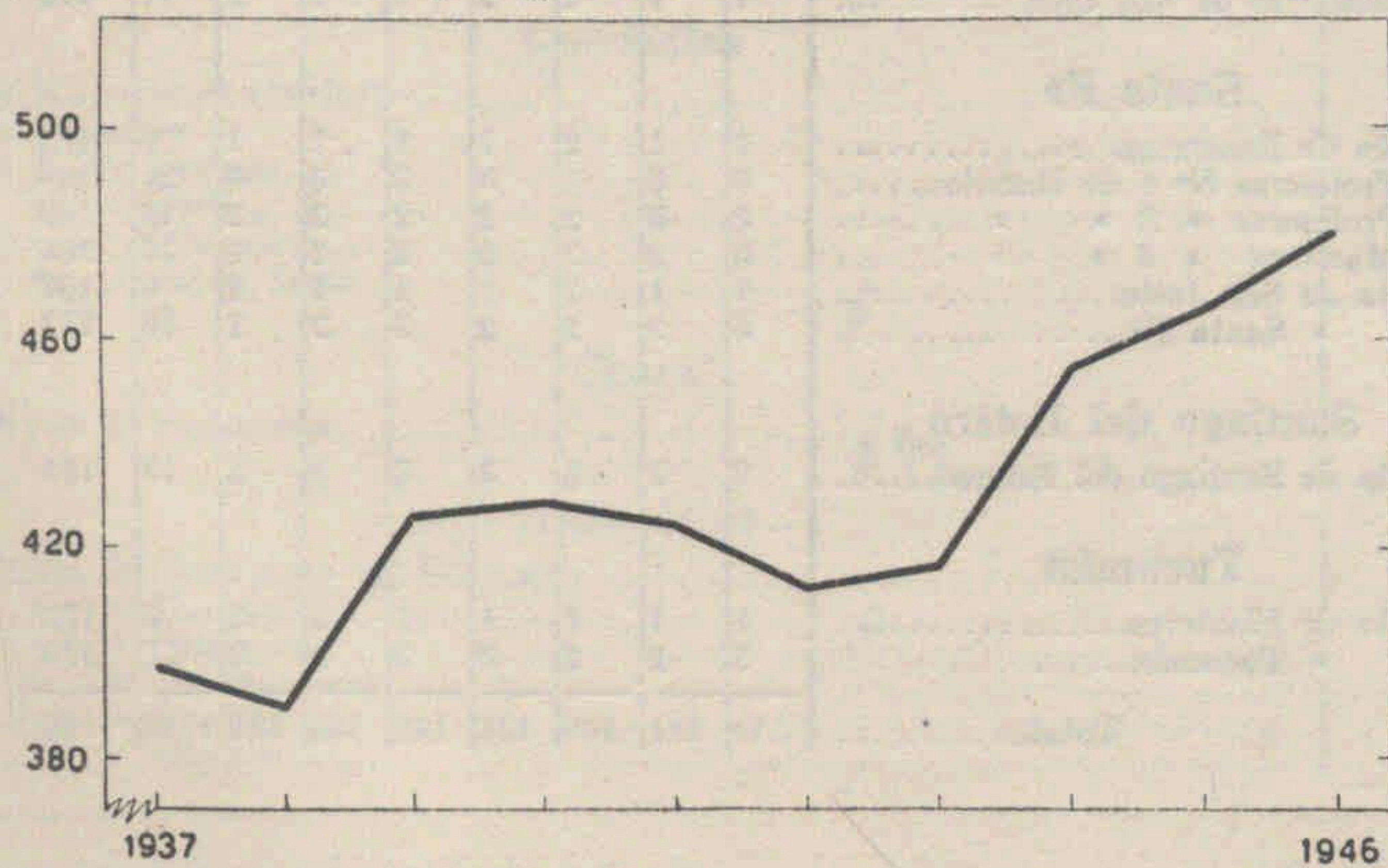
DIVISIONES  
(en cientos)



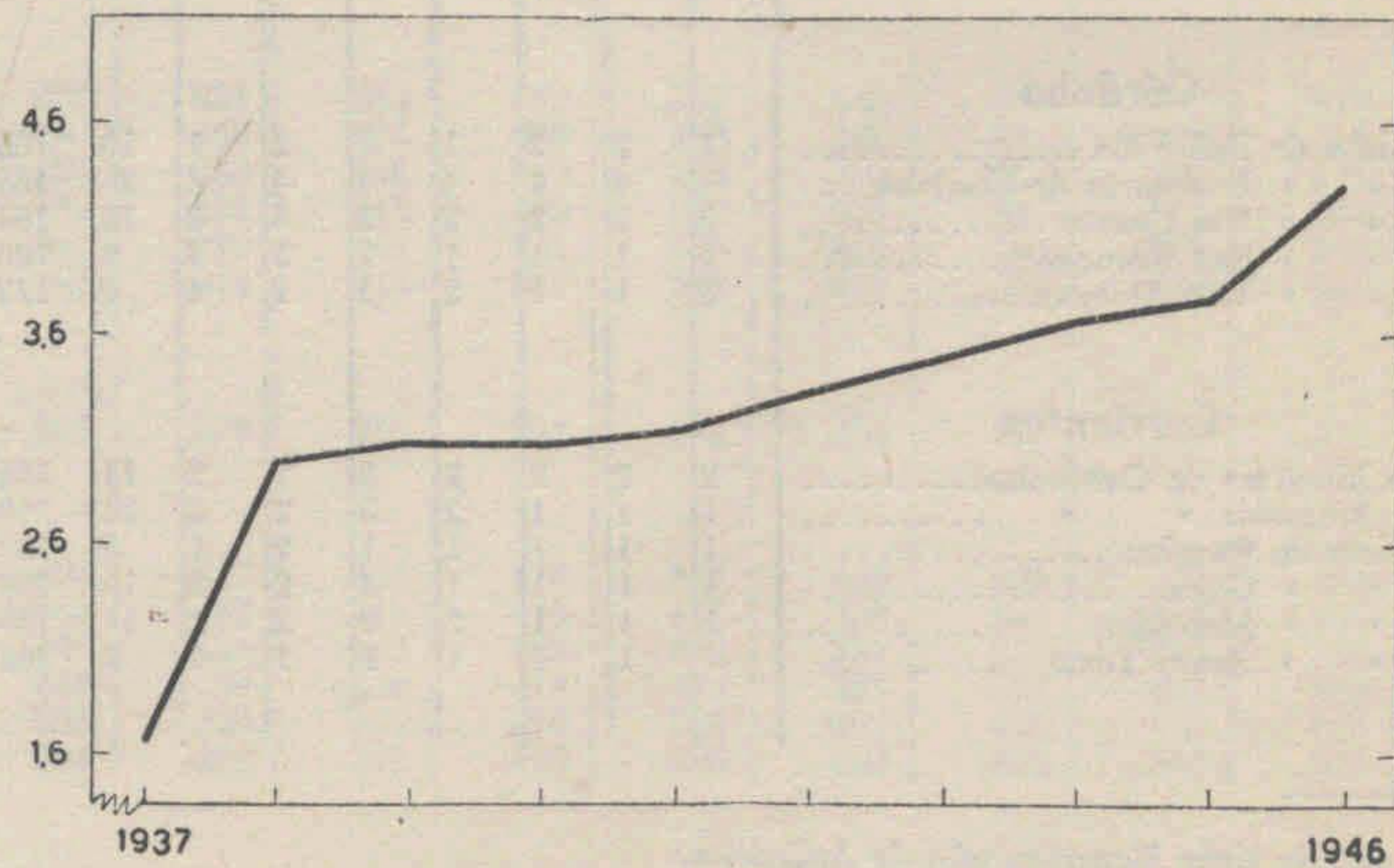
ALUMNOS  
(en miles)



COSTO MEDIO ANUAL POR ALUMNO  
(en pesos moneda nacional)



PROFESORES  
(en miles)





## SUBTITULO II — DEPARTAMENTO DE APLICACION

### a) GRADOS

#### 1 — SU NUMERO Y DIAS DE CLASE

En las Escuelas Nacionales Normales (Departamento de Aplicación) funcionan, en el año 1946, 1.048 grados, así distribuidos:

ESCUELA NACIONAL NORMAL	GRADOS								Días de clase
	1º Inf.	1º Sup.	2º	3º	4º	5º	6º	Total	
<b>Capital Federal</b>									
del Profesorado en Lenguas Vivas...	2	2	2	2	2	2	2	14	168
de Profesoras N° 1.....	3	3	3	2	2	2	3	18	167
» Profesores » 2.....	2	2	2	3	3	3	4	19	165
» Maestras » 3.....	2	2	2	1	1	2	2	12	168
» » » 4.....	4	1	4	3	3	4	4	26	168
» » » 5.....	2	2	1	1	2	2	2	12	168
» » » 6.....	3	3	2	2	3	2	3	18	160
» » » 7.....	1	2	2	2	2	2	2	13	168
» » » 8.....	2	1	2	1	2	2	2	12	168
» » » 9.....	4	4	3	2	2	2	2	19	167
» » » 10.....	2	2	2	2	2	2	3	15	155
<b>Buenos Aires</b>									
Mixta de Avellaneda.....	2	1	1	1	1	1	2	9	165
» » Azul.....	2	2	1	1	1	1	1	9	168
» » Bahía Blanca.....	1	1	1	1	1	1	2	8	167
» » Bragado.....	1	1	1	1	1	2	2	9	168
» » Campana.....	1	1	1	1	1	1	1	7	168
» » Chacabuco (1).....	—	—	—	—	—	—	—	—	—
» » Chivilcoy.....	1	1	1	1	1	1	2	8	168
» » Dolores.....	1	2	1	2	1	1	2	10	169
» » Junín.....	1	1	1	1	1	1	2	8	166
de Maestras N° 1 de La Plata.....	3	3	3	3	3	3	3	21	165
» » » 2 » » ».....	2	2	2	2	2	2	3	15	167
Mixta de Las Flores.....	1	1	1	1	1	1	2	8	168
» » Lincoln.....	1	1	1	1	1	2	2	9	169
» » Lomas de Zamora.....	2	2	2	2	2	2	2	14	172
» » Luján.....	1	1	1	1	1	1	1	7	165
» » Mercedes.....	1	1	1	1	1	1	2	8	163
» » Olavarría.....	1	1	1	1	1	1	1	7	168
» » Pehuajó.....	1	1	1	1	1	2	2	9	170
» » Pergamino.....	1	1	1	1	2	2	2	10	168
» » Quilmes.....	2	2	2	1	2	1	2	12	169
» » San Fernando.....	2	2	2	2	2	2	3	15	171
» » San Martín.....	1	1	1	1	1	1	1	7	105
» » San Nicolás.....	2	1	1	1	1	1	1	8	162
» » San Pedro.....	1	1	1	1	1	1	1	7	169
» » Tandil.....	1	1	1	1	1	1	2	8	168
» » 25 de Mayo.....	1	1	1	1	1	1	2	8	167
<b>Catamarca</b>									
de Maestras de Catamarca.....	2	2	2	2	2	2	2	14	167
» Maestros ».....	1	1	1	1	1	2	2	9	167
<b>Córdoba</b>									
Mixta de Bell Ville.....	1	2	2	1	1	2	1	10	163
» » Profesores de Córdoba.....	4	4	4	4	4	4	4	28	158
» » Río Cuarto.....	2	2	2	2	2	3	3	16	165
» » San Francisco.....	1	1	1	1	1	2	2	9	166
» » Villa Dolores.....	2	1	1	2	1	1	1	9	173
<b>Corrientes</b>									
de Maestras de Corrientes.....	2	2	2	2	2	2	2	14	154
» Maestros ».....	1	1	1	2	3	2	3	13	150
Mixta de Esquina.....	1	1	1	1	1	2	1	8	153
» » Goya.....	1	1	1	1	2	2	2	10	159
» » Mercedes.....	1	1	1	2	2	2	2	11	158
» » Santo Tomé.....	1	1	1	1	1	1	1	7	163
<b>Chaco</b>									
Mixta de Resistencia.....	1	1	1	1	1	1	2	8	169
<b>Entre Ríos</b>									
Mixta de Concepción del Uruguay ..	2	2	2	2	2	3	3	16	163
» » Concordia.....	2	1	2	2	1	1	2	11	167
» » Gualeguay.....	1	1	1	1	2	2	2	10	166
» » Gualeguaychú.....	2	2	2	2	2	2	2	14	168
» » Paraná.....	2	2	2	2	2	3	3	16	170
» » Victoria.....	1	1	1	2	2	2	2	11	167
<b>Jujuy</b>									
Mixta de Jujuy.....	3	3	3	3	3	3	3	21	168
<b>La Pampa</b>									
Mixta de Santa Rosa.....	1	1	1	1	2	1	1	8	173
<b>La Rioja</b>									
Mixta de Chilecito.....	1	1	1	1	1	1	2	8	183
» » La Rioja.....	2	2	2	2	2	3	3	16	162
<b>Mendoza</b>									
Mixta de Mendoza.....	2	3	3	2	2	2	2	16	170
» » San Rafael.....	2	2	1	1	2	1	2	11	171
<b>Misiones</b>									
Mixta de Posadas.....	1	1	1	1	1	1	2	8	170
<b>Río Negro</b>									
Mixta de Viedma.....	1	1	1	1	1	1	1	7	167
<b>Salta</b>									
Mixta de Salta.....	2	2	2	2	2	3	3	16	167
<b>San Juan</b>									
Mixta de San Juan.....	2	2	3	3	3	3	3	19	165
<b>San Luis</b>									
Mixta de Mercedes.....	1	1	1	1	2	2	2	10	167
de Maestras de San Luis.....	1	1	1	2	2	2	2	11	171
<b>Santa Fe</b>									
Mixta de Esperanza.....	1	1	2	1	1	1	1	8	175
de Profesoras N° 1 de Rosario.....	3	3	3	3	3	3	3	21	169
» Profesores » 2 ».....	3	3	2	2	2	2	2	16	169
» Maestros » 3 ».....	3	2	2	2	2	3	2	16	166
Mixta de San Justo.....	1	1	2	1	1	1	2	9	167
» » Santa Fe.....	3	2	2	2	3	2	2	16	172
<b>Santiago del Estero</b>									
Mixta de Santiago del Estero.....	2	2	3	3	3	3	3	19	164
<b>Tucumán</b>									
Mixta de Monteros.....	1	1	1	1	1	2	2	9	172
» » Tucumán.....	2	2	2	3	3	2	2	17	170
<b>Totales.....</b>	144	141	140	138	148	158	179	1048	166

(1) No tiene Departamento de Aplicación.



b) ALUMNOS

**1 — INSCRIPCION POR ESCUELA DESDE 1937 HASTA 1946**

El número de alumnos inscriptos en el Departamento de Aplicación de las Escuelas Nacionales Normales, desde 1937 hasta 1946, es el siguiente:

ESCUELA NACIONAL NORMAL	1937	1938	1939	1940	1941	1942	1943	1944	1945	1946
<b>Capital Federal</b>										
del Profesorado en Lenguas Vivas.....	616	592	573	572	579	557	556	565	606	623
de Profesoras N° 1.....	639	678	616	619	596	575	601	572	564	564
» Profesores » 2.....	778	785	709	683	669	638	610	602	604	619
» Maestras » 3.....	438	452	390	386	360	337	330	358	353	358
» » » 4.....	963	994	969	964	930	927	899	944	939	990
» » » 5.....	433	446	432	382	362	343	361	352	326	319
» » » 6.....	624	648	605	614	577	541	539	515	524	531
» » » 7.....	475	468	421	396	377	367	351	321	326	355
» » » 8.....	454	463	426	377	365	325	326	327	318	329
» » » 9.....	478	671	635	597	579	553	551	538	564	576
» » » 10.....	447	511	509	460	422	405	380	347	332	349
<b>Buenos Aires</b>										
Mixta de Avellaneda.....	254	324	307	305	310	321	317	303	296	304
» » Azul.....	323	320	336	333	335	353	350	335	348	328
» » Bahía Blanca.....	266	267	301	271	280	269	280	285	276	248
» » Bragado.....	221	285	285	312	296	297	325	311	286	287
» » Campana.....	217	218	225	221	220	224	222	224	219	232
» » Chacabuco (1).....	—	—	—	—	—	—	—	—	—	—
» » Chivilcoy.....	295	311	332	313	317	313	307	304	274	255
» » Dolores.....	282	305	311	318	323	327	344	335	332	325
» » Junín.....	327	318	284	275	278	286	275	277	293	281
de Maestras N° 1 de La Plata.....	683	788	753	721	715	765	787	783	768	770
» » » 2 » » ».....	—	—	—	—	—	—	469	518	509	510
Mixta de Las Flores.....	248	273	271	253	251	253	261	255	247	259
» » Lincoln.....	317	330	314	298	286	287	287	290	273	275
» » Lomas de Zamora.....	534	551	553	537	555	542	537	517	566	570
» » Luján.....	268	273	259	234	234	230	228	222	224	226
» » Mercedes.....	311	315	303	300	313	316	307	294	267	270
» » Olavarría.....	249	276	275	276	280	275	279	261	260	243
» » Pehuajó.....	318	336	340	328	321	313	309	289	247	222
» » Pergamino.....	362	369	346	338	340	326	339	333	324	358
» » Quilmes.....	387	427	390	377	359	389	389	394	399	426
» » San Fernando.....	518	578	564	573	554	552	556	526	519	520
» » San Martín.....	—	—	—	—	—	—	—	—	—	197
» » San Nicolás.....	301	314	309	299	309	307	303	299	286	276
» » San Pedro.....	346	336	311	295	286	267	259	246	234	193
» » Tandil.....	326	308	287	284	278	275	281	272	279	273
» » 25 de Mayo.....	260	289	271	255	254	253	230	240	227	216
<b>Catamarca</b>										
de Maestras de Catamarca.....	621	623	505	481	451	432	438	425	389	373
» Maestros ».....	343	348	312	289	305	297	236	223	206	212
<b>Córdoba</b>										
Mixta de Bell Ville.....	322	326	327	349	349	335	334	348	356	352
» » Profesores de Córdoba.....	927	1.106	1.071	1.064	1.100	1.096	1.100	1.102	1.069	1.036
» » Río Cuarto.....	591	648	614	591	588	595	637	659	634	613
» » San Francisco.....	330	353	337	325	322	313	318	315	318	316
» » Villa Dolores.....	380	364	328	313	298	303	318	313	318	308
<b>Corrientes</b>										
de Maestras de Corrientes.....	578	617	631	568	533	557	543	516	537	570
» Maestros ».....	472	467	466	493	485	473	401	357	327	314
Mixta de Esquina.....	287	286	286	286	289	283	279	281	277	279
» » Goya.....	392	410	408	412	409	390	383	364	375	351
» » Mercedes.....	356	351	370	361	362	355	345	348	351	346
» » Santo Tomé.....	217	237	214	215	237	228	235	233	238	246
<b>Chaco</b>										
Mixta de Resistencia.....	312	326	296	283	284	271	268	268	280	276
<b>Entre Ríos</b>										
Mixta de Concepción del Uruguay.....	576	602	617	615	576	527	523	509	480	495
» » Concordia.....	444	442	432	413	414	407	408	403	412	406
» » Gualaguay.....	385	401	423	425	402	375	382	345	343	333
» » Gualaguaychú.....	423	443	436	429	419	427	497	473	467	480
» » Paraná.....	581	605	629	621	606	601	604	614	620	592
» » Victoria.....	290	354	324	324	345	356	365	376	375	363

(1) No tiene Departamento de Aplicación.



1 — INSCRIPCION POR ESCUELA DESDE 1937 HASTA 1946 (Conclusión)

ESCUELA NACIONAL NORMAL	1937	1938	1939	1940	1941	1942	1943	1944	1945	1946
<b>Jujuy</b>										
Mixta de Jujuy.....	702	724	772	781	761	719	713	712	709	692
<b>La Pampa</b>										
Mixta de Santa Rosa.....	356	350	328	294	261	225	182	164	159	161
<b>La Rioja</b>										
Mixta de Chilecito.....	295	308	269	280	290	283	269	263	252	259
» » La Rioja.....	693	693	585	580	553	578	564	512	518	504
<b>Mendoza</b>										
Mixta de Mendoza.....	707	660	640	641	653	659	660	649	633	625
» » San Rafael.....	423	436	419	379	360	336	324	320	312	349
<b>Misiones</b>										
Mixta de Posadas.....	327	325	297	278	274	281	280	275	255	246
<b>Río Negro</b>										
Mixta de Viedma.....	185	198	187	183	202	202	195	178	179	175
<b>Salta</b>										
Mixta de Salta.....	557	555	502	485	513	486	496	485	495	486
<b>San Juan</b>										
Mixta de San Juan.....	804	784	745	766	770	742	718	625	695	713
<b>San Luis</b>										
Mixta de Mercedes.....	403	424	372	368	356	344	332	334	297	296
de Maestras de San Luis.....	417	388	369	359	382	384	379	367	365	354
» Maestros » » » .....	497	498	(1) —	—	—	—	—	—	—	—
<b>Santa Fe</b>										
Mixta de Esperanza.....	271	292	286	274	279	261	260	261	254	265
de Profesoras N° 1 de Rosario.....	619	603	650	697	683	732	736	757	762	757
» Profesores » 2 » » .....	697	656	659	637	626	590	579	571	573	576
» Maestros » 3 » » .....	598	640	657	672	655	631	602	597	610	612
Mixta de San Justo.....	264	252	244	247	258	256	284	298	269	250
» » Santa Fe.....	631	633	613	601	602	608	587	585	577	568
<b>Santiago del Estero</b>										
Mixta de Santiago del Estero.....	799	798	727	686	698	701	717	676	658	663
<b>Tucumán</b>										
Mixta de Monteros.....	323	316	336	332	322	308	310	305	302	288
» » Tucumán.....	730	703	677	675	657	668	633	556	562	543
Totales.....	34.083	35.364	33.572	32.838	32.139	31.923	32.186	31.293	31.222	31.323

(1) Pasó a depender de la Universidad Nacional de Cuyo



INSCRIPTION

(1) No tiene Departamento de Aplicación.



**2 — INSCRIPCION Y ASISTENCIA MEDIA (Continuación)**

INSCRIPCIÓN																	
ESCUELA NACIONAL NORMAL	1º Inferior		1º Superior		2º grado		3er. grado		4º grado		5º grado		6º grado		Totales		Total general
	V	M	V	M	V	M	V	M	V	M	V	M	V	M	V	M	
<b>Jujuy</b>																	
Mixta de Jujuy.....	40	65	41	64	33	60	33	68	36	60	30	62	33	67	246	446	692
<b>La Pampa</b>																	
Mixta de Santa Rosa.....	15	15	9	7	12	4	16	5	21	10	15	12	15	8	103	61	164
<b>La Rioja</b>																	
Mixta de Chilecito.....	9	17	14	18	17	16	17	20	21	14	14	23	27	32	119	140	259
» » La Rioja.....	35	33	30	30	26	36	35	39	35	37	32	56	30	50	223	281	504
<b>Mendoza</b>																	
Mixta de Mendoza.....	41	43	40	71	40	77	38	40	35	47	35	43	34	41	263	362	625
» » San Rafael.....	28	38	29	41	19	16	9	26	22	30	9	25	23	34	139	210	349
<b>Misiones</b>																	
Mixta de Posadas.....	16	15	15	17	15	11	16	16	12	21	14	19	15	44	103	143	246
<b>Río Negro</b>																	
Mixta de Viedma.....	6	9	14	14	11	20	9	6	8	15	17	17	15	14	80	95	175
<b>Salta</b>																	
Mixta de Salta.....	24	47	27	39	22	44	25	30	22	48	15	63	21	59	156	330	486
<b>San Juan</b>																	
Mixta de San Juan.....	36	45	41	42	46	69	45	61	41	58	40	78	34	77	283	430	713
<b>San Luis</b>																	
Mixta de Mercedes.....	16	18	21	12	21	12	15	19	15	31	27	31	31	27	146	150	296
de Maestras de San Luis.....	—	36	—	36	—	37	—	49	—	64	—	61	—	71	—	354	354
<b>Santa Fe</b>																	
Mixta de Esperanza.....	21	13	22	13	30	29	18	17	15	17	14	21	14	21	134	131	265
de Profesoras N° 1 de Rosario.....	2	108	—	108	—	109	—	106	—	106	—	110	—	108	2	755	757
» Profesores » 2 » ».....	—	110	—	99	—	73	—	70	—	72	—	77	—	75	—	576	576
» Maestros » 3 » ».....	105	—	86	—	83	—	84	—	84	—	102	—	68	—	612	—	612
Mixta de San Justo.....	22	11	18	12	25	20	22	13	10	14	18	16	29	20	144	106	250
» » Santa Fe.....	34	64	32	46	32	36	22	51	25	69	27	51	21	58	193	375	568
<b>Santiago del Estero</b>																	
Mixta de Santiago del Estero.....	37	35	25	49	36	72	30	68	35	72	36	66	33	69	232	431	663
<b>Tucumán</b>																	
Mixta de Monteros.....	19	16	19	21	16	18	12	25	22	19	15	31	19	36	122	166	288
» » Tucumán.....	28	34	20	49	26	42	22	56	28	63	17	54	21	83	162	381	543
Totales.....	1.651	2.750	1.594	2.713	1.485	2.817	1.486	2.710	1.494	2.892	1.604	3.111	1.577	3.439	10.891	20.432	31.323

Porcentaje { Varones 34,77  
                  { Mujeres 65,23

**ASISTENCIA MEDIA**

ESCUELA NACIONAL NORMAL.		1º Inferior		1º Superior		2º grado		3er. grado		4º grado		5º grado		6º grado		Totales		Total general
		V	M	V	M	V	M	V	M	V	M	V	M	V	M	V	M	
Capital Federal																		
del Profesorado en Lenguas Vivas.....		—	75	—	79	—	86	—	80	—	81	—	78	—	91	—	570	570
de Profesoras N° 1.....		—	79	—	79	—	70	—	69	—	57	—	68	—	68	—	490	490
> Profesores	> 2.....	55	—	61	—	68	—	84	—	91	—	99	—	119	—	577	—	577
> Maestras	> 3.....	8	44	9	47	5	42	2	31	—	27	—	50	—	44	24	285	309
> >	> 4.....	16	110	14	104	18	105	9	88	—	105	—	120	—	136	57	768	825
> >	> 5.....	8	38	6	38	—	27	—	26	—	33	—	48	—	48	14	258	272
> >	> 6.....	14	50	12	52	12	49	9	47	2	68	—	66	—	72	49	404	453
> >	> 7.....	9	26	9	35	6	41	6	37	—	37	—	48	—	60	30	284	314
> >	> 8.....	9	42	3	27	3	40	—	31	—	42	—	45	—	49	15	276	291
> >	> 9.....	26	63	17	74	3	75	6	54	—	52	—	63	—	65	52	447	499
> >	> 10.....	5	30	3	29	2	36	3	35	—	43	—	45	—	55	13	273	286



**2 — INSCRIPCION Y ASISTENCIA MEDIA (Continuación)**

**ASISTENCIA MEDIA**

ESCUELA NACIONAL NORMAL		1º Inferior		1º Superior		2º grado		3er. grado		4º grado		5º grado		6º grado		Totales		Total general
		V	M	V	M	V	M	V	M	V	M	V	M	V	M	V	M	
Buenos Aires																		
Mixta de Avellaneda.....	20	32	14	17	12	25	13	22	9	32	13	20	15	29	96	177	273	
» » Azul.....	26	26	24	35	15	21	17	24	12	31	15	22	16	21	125	180	305	
» » Bahía Blanca.....	12	21	10	22	7	24	7	25	10	18	9	23	6	38	61	171	232	
» » Bragado.....	17	12	16	18	17	18	17	19	18	17	20	21	13	24	118	129	247	
» » Campana.....	22	10	15	17	18	14	17	13	16	15	17	15	21	10	126	94	220	
» » Chacabuco (1).....	—	—	—	—	—	—	—	—	—	—	—	—	—	—	—	—	—	
» » Chivilcoy.....	10	16	13	16	16	13	14	15	11	16	11	11	13	28	88	115	203	
» » Dolores.....	16	17	32	30	14	22	35	31	13	21	22	17	13	27	145	165	310	
» » Junín.....	18	14	19	18	14	20	17	19	14	24	9	25	17	29	108	149	257	
de Maestras N° 1 de La Plata.....	—	82	—	93	—	95	—	96	—	103	—	98	—	89	—	656	656	
» » 2 » » ».....	6	56	3	59	3	60	1	60	—	62	—	63	—	81	13	441	454	
Mixta de Las Flores.....	19	10	14	15	14	16	15	17	14	17	18	14	20	24	114	113	227	
» » Lincoln.....	15	13	21	11	18	13	9	19	17	13	20	18	29	25	129	112	241	
» » Lomas de Zamora.....	27	37	38	32	33	42	40	36	40	25	43	38	27	33	248	243	491	
» » Luján.....	17	16	12	20	10	19	10	13	12	16	10	22	4	24	75	130	205	
» » Mercedes.....	11	23	17	19	18	22	10	21	15	21	11	23	14	23	96	152	248	
» » Olavarría.....	17	17	16	17	17	17	13	19	16	16	17	19	10	18	106	123	229	
» » Pehuajó.....	13	9	11	11	18	15	10	18	9	22	17	17	14	19	92	111	203	
» » Pergamino.....	13	19	14	20	14	23	15	19	22	41	29	37	21	48	128	207	335	
» » Quilmes.....	23	24	21	35	20	40	13	22	28	39	18	19	25	29	148	208	356	
» » San Fernando.....	22	36	24	31	20	41	29	37	26	38	30	39	15	57	166	279	445	
» » San Martín.....	9	8	8	6	14	16	14	18	6	18	12	13	3	14	66	93	159	
» » San Nicolás.....	14	33	11	20	13	27	13	23	12	23	10	17	11	24	84	167	251	
» » San Pedro.....	5	3	12	10	11	9	13	15	9	10	14	14	16	18	80	79	159	
» » Tandil.....	15	12	14	16	13	18	14	16	16	16	14	16	26	37	112	131	243	
» » 25 de Mayo.....	8	13	13	11	12	18	14	9	17	12	20	13	24	17	108	93	201	
Catamarca																		
de Maestras de Catamarca.....	—	53	—	34	—	38	—	42	—	54	—	68	—	52	—	341	341	
» Maestros » » ».....	22	—	29	—	19	—	23	—	24	—	37	—	32	—	186	—	186	
Córdoba																		
Mixta de Bell Ville.....	14	15	38	25	33	28	20	14	21	12	34	28	16	15	176	137	313	
» » Profesores de Córdoba.....	54	76	56	87	49	80	51	87	41	111	49	90	27	100	327	631	958	
» » Río Cuarto.....	35	30	22	42	27	45	37	36	41	41	41	59	50	46	253	299	552	
» » San Francisco.....	14	19	13	21	12	20	17	18	18	18	46	23	27	39	147	158	305	
» » Villa Dolores.....	32	22	22	13	20	16	39	25	16	16	15	18	18	12	162	122	284	
Corrientes																		
de Maestras de Corrientes.....	—	68	—	61	—	70	—	67	—	81	—	86	—	84	—	517	517	
» Maestros » » ».....	22	—	17	—	24	—	34	—	53	—	58	—	73	—	281	—	281	
Mixta de Esquina.....	15	16	17	16	16	17	17	15	16	17	24	37	12	24	117	142	259	
» » Goya.....	22	15	22	21	16	25	13	24	42	28	21	28	23	29	164	170	334	
» » Mercedes.....	14	18	19	15	16	17	24	25	27	32	26	34	29	34	155	175	330	
» » Santo Tomé.....	14	17	12	16	10	22	12	21	17	17	20	13	15	19	100	125	225	
Chaco																		
Mixta de Resistencia.....	10	20	11	20	13	19	9	24	17	16	13	18	21	39	94	156	250	
Entre Ríos																		
Mixta de Concepción del Uruguay.....	25	35	21	30	19	29	21	46	19	29	37	49	38	55	180	273	453	
» » Concordia.....	22	36	16	21	33	31	30	41	10	30	13	24	29	35	153	218	371	
» » Gualaguay.....	18	10	18	12	12	17	12	17	26	23	33	25	36	26	155	130	285	
» » Gualaguaychú.....	39	30	28	39	28	31	29	29	34	28	29	41	28	38	215	236	451	
» » Paraná.....	40	36	43	29	22	35	37	39	33	43	25	53	33	63	233	298	531	
» » Victoria.....	11	20	15	16	20	11	19	29	20	38	28	36	22	41	135	191	326	
Jujuy																		
Mixta de Jujuy.....	36	57	36	57	32	58	31	63	34	57	28	59	31	63	228	414	642	
La Pampa																		
Mixta de Santa Rosa.....	13	13	8	7	11	3	14	4	17	9	14	11	14	7	91	54	145	
La Rioja																		
Mixta de Chilecito.....	8	16	13	17	16	15	16	19	20	12	13	22	25	30	111	131	242	
» » La Rioja.....	29	28	25	25	21	32	32	36	27	35	30	52	29	49	193	257	450	
Mendoza																		
Mixta de Mendoza.....	37	41	38	66	39	72	36	39	33	44	34	41	33	39	250	342	592	
» » San Rafael.....	26	34	27	37	17	15	9	25	21	28	9	24	22	33	131	196	327	

(1) No tiene Departamento de Aplicación.



ESCUELA NORMAL

### 3 — CLASIFICACION POR EDAD, NACIONALIDAD Y SEXO

### CLASIFICACION POR EDADES

JURISDICCION		CLASIFICACION POR EDADES																						
		6		7		8		9		10		11		12		13		14		+ de 14		Totales		Total general
		V	M	V	M	V	M	V	M	V	M	V	M	V	M	V	M	V	M	V	M	V	M	
Capital Federal.....	{ Arg. Ext.	179 —	703 3	140 2	613 2	140 3	648 8	115 3	556 8	85 3	582 8	118 —	668 10	103 —	581 9	22 —	245 1	4 1	42 —	1 —	4 3	907 12	4.642 52	5.549 64
Buenos Aires.....	{ Arg. Ext.	371 —	559 —	444 —	622 —	413 1	677 4	399 1	706 1	370 2	665 3	414 —	690 2	348 3	722 7	161 2	354 3	30 1	73 —	7 1	8 —	2.957 11	5.076 20	8.033 31
Catamarca.....	{ Arg. Ext.	21 —	31 —	26 —	42 —	14 —	44 —	28 —	27 —	25 —	45 —	20 —	53 —	31 —	59 —	20 —	38 —	17 —	22 —	10 —	12 —	212 —	373 —	585 —
Córdoba.....	{ Arg. Ext.	142 —	158 —	157 —	194 —	163 —	138 —	149 —	169 —	149 —	220 —	155 —	200 —	123 —	195 —	95 —	102 —	18 —	26 —	9 —	13 —	1.160 —	1.465 —	2.625 —
Corrientes.....	{ Arg. Ext.	40 —	112 —	87 —	128 —	79 1	146 1	104 —	156 1	120 —	159 1	137 —	138 —	123 2	175 3	116 1	138 —	50 —	45 1	23 1	18 —	879 5	1.215 7	2.094 12
Chaco.....	{ Arg. Ext.	12 —	23 —	13 —	20 —	13 —	20 —	8 —	20 —	16 —	20 —	6 —	10 —	22 —	34 —	12 —	17 —	3 —	7 —	— —	— —	105 —	171 —	276 —
Entre Ríos.....	{ Arg. Ext.	139 1	153 —	154 —	160 3	135 3	168 1	154 3	192 —	130 —	193 1	142 —	197 3	168 1	199 1	107 1	165 —	43 —	52 —	— —	— —	1.172 9	1.479 9	2.651 18
Jujuy.....	{ Arg. Ext.	48 —	56 —	24 —	64 —	34 —	41 1	22 —	56 3	31 —	42 1	26 —	50 1	31 —	55 —	20 —	33 1	10 —	42 —	— —	— —	246 —	439 7	685 7
La Pampa.....	{ Arg. Ext.	18 —	13 —	10 —	6 —	10 —	5 —	10 —	6 —	19 —	9 —	14 —	8 —	11 —	9 —	10 —	3 —	1 —	2 —	— —	— —	103 —	61 —	164 —



## JURISDICCION

Porcentaje: Varones  $\left\{ \begin{array}{l} \text{Arg. } 34,63 \\ \text{Ext. } 0,14 \end{array} \right.$  Mujeres  $\left\{ \begin{array}{l} \text{Arg. } 64,88 \\ \text{Ext. } 0,35 \end{array} \right.$

La clasificación de alumnos por nacionalidad en las Escuelas Nacionales Normales (Departamento de Aplicación) en el año 1946, es la siguiente:

## NACIONALIDAD

NACIONALIDAD	JURISDICCION																			
	Cap. Federal	Buenos Aires	Catamarca	Córdoba	Corrientes	Chaco	Entre Ríos	Jujuy	La Pampa	La Rioja	Mendoza	Misiones	Río Negro	Salta	San Juan	San Luis	Santa Fe	Sgo. del Estero	Tucumán	Totales
Argentinos.....	5,549	8,033	585	2,625	2,094	276	2,651	685	164	763	973	242	175	485	712	649	3,017	661	830	31,169
Albaneses.....	—	1	—	—	—	—	—	—	—	—	—	—	—	—	—	—	—	—	—	1
Alemanes.....	5	1	—	—	—	—	—	1	—	—	—	—	—	—	—	—	—	—	—	7
Armenios.....	1	—	—	—	—	—	—	—	—	—	—	—	—	—	—	—	—	—	—	1
Austriacos.....	1	—	—	—	—	—	—	—	—	—	—	—	—	—	—	—	—	—	—	1
Belgas.....	4	—	—	—	—	—	—	—	—	—	—	—	—	—	—	—	—	—	—	4
Bolivianos.....	2	—	—	—	—	—	—	5	—	—	—	—	—	1	—	—	—	—	—	8
Brasileños.....	1	3	—	—	3	—	—	—	—	—	—	—	—	—	—	—	—	—	—	7
Checoslovacos.....	—	—	—	—	—	—	—	—	—	—	—	—	—	—	—	—	—	—	1	1
Chilenos.....	4	1	—	—	—	—	—	—	—	—	—	—	—	—	—	—	—	—	—	5
Espanoles.....	14	11	—	—	1	—	—	—	—	—	1	—	—	—	—	—	5	1	—	33
Estadounidenses.....	2	—	—	—	—	—	1	—	—	—	—	—	—	—	—	—	—	—	—	3
Franceses.....	2	1	—	—	—	—	—	—	—	—	—	—	—	—	—	—	1	—	—	4
Griegos.....	2	—	—	—	—	—	—	—	—	—	—	—	—	—	—	—	—	—	—	2
Ingleses.....	1	2	—	—	—	—	—	—	—	—	—	—	—	—	—	—	—	—	—	3
Italianos.....	7	8	—	—	—	—	1	—	—	—	—	—	—	—	—	—	1	1	—	18
Japoneses.....	1	—	—	—	—	—	—	—	—	—	—	—	—	—	—	—	—	—	—	1
Luxemburgueses.....	—	—	—	—	—	—	—	1	—	—	—	—	—	—	—	—	—	—	—	1
Panameños.....	1	—	—	—	—	—	—	—	—	—	—	—	—	—	—	—	—	—	—	1
Paraguayos.....	1	—	—	—	4	—	2	—	—	—	—	3	—	—	—	—	1	—	—	11
Sirios.....	—	—	—	—	—	—	1	—	—	—	—	—	—	—	—	—	—	—	—	1
Suizos.....	—	1	—	—	2	—	—	—	—	—	—	—	—	—	—	—	—	—	—	3
Uruguayos.....	15	2	—	—	2	—	12	—	—	—	—	1	—	—	1	1	3	—	—	37
Yugoeslavos.....	—	—	—	—	—	—	1	—	—	—	—	—	—	—	—	—	—	—	—	1
Totales.....	5,613	8,064	585	2,625	2,106	276	2,669	692	164	763	974	246	175	486	713	650	3,028	663	831	31,323



### 5 — EGRESADOS DE 6° GRADO DESDE 1937 HASTA 1946

El número de alumnos egresados de 6° grado en los años 1937 a 1946 del Departamento de Aplicación de las Escuelas Nacionales Normales es el siguiente:

ESCUELA NACIONAL NORMAL	1937	1938	1939	1940	1941	1942	1943	1944	1945	1946
<b>Capital Federal</b>										
del Profesorado en Lenguas Vivas.....	79	80	74	79	91	84	81	80	83	95
de Profesoras N° 1.....	140	143	132	123	102	99	100	87	86	75
» Profesores » 2.....	214	203	176	172	143	135	128	114	105	122
» Maestras » 3.....	113	119	75	86	72	63	71	53	63	47
» » » 4.....	163	192	153	115	140	148	146	125	154	154
» » » 5.....	104	103	105	89	86	79	75	74	57	52
» » » 6.....	84	113	69	74	99	97	91	65	69	74
» » » 7.....	111	108	101	95	92	86	82	75	63	64
» » » 8.....	90	85	83	68	70	66	68	67	61	50
» » » 9.....	89	148	140	108	76	70	66	62	73	68
» » » 10.....	113	111	112	101	88	87	79	75	68	56
<b>Buenos Aires</b>										
Mixta de Avellaneda.....	46	81	39	40	38	40	38	38	67	46
» » Azul.....	62	58	60	68	69	63	64	64	66	38
» » Bahía Blanca.....	52	53	49	31	38	35	39	34	59	45
» » Bragado.....	57	59	51	56	51	45	48	59	44	39
» » Campana.....	31	31	35	30	32	32	32	34	34	34
» » Chacabuco (1).....	—	—	—	—	—	—	—	—	—	—
» » Chivilcoy.....	70	72	74	65	78	74	59	64	57	41
» » Dolores.....	33	29	34	35	33	31	63	53	57	42
» » Junín.....	80	73	69	64	68	65	58	62	54	50
de Maestras N° 1 de La Plata.....	107	116	113	111	100	104	112	108	105	108
» » » 2 » » ».....	—	—	—	—	—	—	92	107	87	81
Mixta de Las Flores.....	43	46	57	49	43	38	50	51	41	47
» » Lincoln.....	65	74	67	62	55	54	64	53	47	56
» » Lomas de Zamora.....	90	88	88	77	70	65	79	75	75	66
» » Luján.....	39	85	39	34	38	34	36	34	38	29
» » Mercedes.....	58	70	66	70	68	57	56	52	42	40
» » Olavarría.....	33	36	32	34	38	39	39	32	34	30
» » Pehuajó.....	67	71	77	62	48	48	49	65	42	35
» » Pergamino.....	29	55	55	42	56	58	67	64	55	69
» » Quilmes.....	74	74	66	67	71	65	62	56	60	59
» » San Fernando.....	36	103	104	103	92	88	96	91	83	80
» » San Martín.....	—	—	—	—	—	—	—	—	—	31
» » San Nicolás.....	33	36	70	30	39	35	35	33	55	34
» » San Pedro.....	73	77	54	52	51	52	48	42	36	37
» » Tandil.....	38	36	38	35	32	33	72	60	59	63
» » 25 de Mayo.....	49	67	53	43	41	48	33	38	36	43
<b>Catamarca</b>										
de Maestras de Catamarca.....	111	102	80	75	79	70	72	77	65	57
» Maestros » ».....	66	67	50	49	43	48	38	31	39	32
<b>Córdoba</b>										
Mixta de Bell Ville.....	50	44	56	68	74	48	55	53	35	34
» » Profesores de Córdoba.....	126	151	154	140	149	137	136	147	134	130
» » Río Cuarto.....	104	114	103	101	98	102	106	117	111	103
» » San Francisco.....	58	70	69	67	35	34	36	32	67	70
» » Villa Dolores.....	36	65	33	29	28	55	34	31	59	31
<b>Corrientes</b>										
de Maestras de Corrientes.....	107	114	126	120	84	84	88	69	80	88
» Maestros » ».....	108	101	92	104	94	82	75	72	60	50
Mixta de Esquina.....	35	63	30	32	35	35	30	33	59	32
» » Goya.....	72	74	40	78	77	40	80	54	71	58
» » Mercedes.....	72	53	55	55	62	63	57	54	57	55
» » Santo Tomé.....	36	29	29	35	32	29	24	37	33	33
<b>Chaco</b>										
Mixta de Resistencia.....	60	71	59	52	63	51	48	49	63	60
<b>Entre Ríos</b>										
Mixta de Concepción del Uruguay.....	72	67	108	102	96	93	88	90	88	98
» » Concordia.....	77	78	65	37	35	65	75	46	79	68
» » Gualeguay.....	66	69	67	73	78	62	60	55	65	68
» » Gualeguaychú.....	67	72	75	69	69	67	65	61	70	68
» » Paraná.....	102	96	100	102	92	101	104	101	103	106
» » Victoria.....	33	69	51	57	69	72	81	72	68	65

(1) No tiene Departamento de Aplicación.



5 — EGRESADOS DE 6º GRADO DESDE 1937 HASTA 1946 (Conclusión)

ESCUELA NACIONAL NORMAL	1937	1938	1939	1940	1941	1942	1943	1944	1945	1946
<b>Jujuy</b>										
Mixta de Jujuy.....	105	89	83	90	80	93	83	95	92	84
<b>La Pampa</b>										
Mixta de Santa Rosa.....	49	42	41	39	36	61	38	42	33	23
<b>La Rioja</b>										
Mixta de Chilecito.....	35	67	50	47	56	46	44	48	49	58
» » La Rioja.....	131	129	85	77	95	94	97	86	83	73
<b>Mendoza</b>										
Mixta de Mendoza.....	123	115	114	109	107	110	112	112	76	74
» » San Rafael.....	44	47	40	33	39	68	63	58	54	57
<b>Misiones</b>										
Mixta de Posadas.....	35	36	36	34	34	37	64	60	60	51
<b>Río Negro</b>										
Mixta de Viedma.....	31	38	33	34	33	32	29	26	34	29
<b>Salta</b>										
Mixta de Salta.....	61	59	80	80	80	55	70	70	71	66
<b>San Juan</b>										
Mixta de San Juan.....	121	112	113	83	124	110	92	80	94	104
<b>San Luis</b>										
Mixta de Mercedes.....	69	73	67	71	72	53	60	62	64	57
de Maestras de San Luis.....	74	59	61	63	65	65	67	62	57	59
» Maestros » » ».....	54	56	(1) —	—	—	—	—	—	—	—
<b>Santa Fe</b>										
Mixta de Esperanza.....	28	32	61	47	51	43	46	21	27	33
de Profesoras N° 1 de Rosario.....	104	112	94	105	108	111	101	101	101	104
» Profesores » 2 » ».....	110	121	113	121	105	92	96	97	102	74
» Maestros » 3 » ».....	96	112	103	114	113	90	84	79	82	65
Mixta de San Justo.....	44	42	41	45	45	39	51	53	39	44
» » Santa Fe.....	124	118	82	80	104	79	81	115	92	73
<b>Santiago del Estero</b>										
Mixta de Santiago del Estero.....	121	120	117	104	106	105	96	97	96	101
<b>Tucumán</b>										
Mixta de Monteros.....	49	54	60	63	51	54	46	64	58	51
» » Tucumán.....	122	117	106	105	113	120	90	83	88	94
Totales.....	5.753	6.164	5.632	5.359	5.317	5.112	5.240	5.038	5.073	4.780

(1) Pasó a depender de la Universidad Nacional de Cuyo.



# 6 — COSTO MEDIO ANUAL Y MENSUAL

Este cuadro contiene el costo medio anual y mensual de los alumnos del Departamento de Aplicación de las Escuelas Nacionales Normales en 1946, por establecimiento:

ESCUELA NACIONAL NORMAL	Presupuesto anual \$ m/n	Nº de alumnos	Costo medio de cada alumno		ESCUELA NACIONAL NORMAL	Presupuesto anual \$ m/n	Nº de alumnos	Costo medio de cada alumno	
			Anual \$ m/n	Mensual \$ m/n				Anual \$ m/n	Mensual \$ m/n
Capital Federal					Entre Ríos				
del Profesorado en Lenguas Vivas.....	72.492,96	623	116,28	9,69	Mixta de Concepción del Uruguay.....	77.595,84	495	156,72	13,06
de Profesoras Nº 1.....	85.914,12	564	152,28	12,69	» » Concordia.....	50.247,72	406	123,72	10,31
» Profesores » 2.....	145.728,60	619	235,32	19,61	» » Gualaguay.....	43.906,60	333	131,76	10,98
» Maestras » 3.....	61.807,92	358	172,56	14,38	» » Gualaguaychú.....	61.262,76	480	127,56	10,63
» » » 4.....	116.158,44	990	117,24	9,77	» » Paraná.....	73.338,84	592	123,84	10,32
» » » 5.....	59.062,68	319	185,04	15,42	» » Victoria.....	49.812,24	363	137,16	11,43
» » » 6.....	90.827,52	531	171,00	14,25					
» » » 7.....	53.832,00	355	151,56	12,63					
» » » 8.....	55.795,44	329	169,56	14,13					
» » » 9.....	105.375,60	576	182,88	15,24					
» » » 10.....	72.810,00	349	208,56	17,38					
Buenos Aires					Jujuy				
Mixta de Avellaneda.....	39.023,40	304	128,28	10,69	Mixta de Jujuy.....	96.648,36	692	139,56	11,63
» » Azul.....	38.640,00	328	117,72	9,81					
» » Bahía Blanca.....	32.922,00	248	132,72	11,06					
» » Bragado.....	40.764,00	287	141,96	11,83					
» » Campana.....	36.720,00	232	158,16	13,18					
» » Chacabuco (1).....	—	—	—	—					
» » Chivilcoy.....	33.300,00	255	130,56	10,88					
» » Dolores.....	43.632,00	325	134,16	11,18					
» » Junín.....	38.700,00	281	137,64	11,47					
de Maestras Nº 1 de La Plata.....	114.799,44	770	149,04	12,42					
» » » 2 » » ».....	91.284,00	510	178,92	14,91					
Mixta de Las Flores.....	32.365,44	259	124,92	10,41					
» » Lincoln.....	45.486,00	275	165,36	13,76					
» » Lomas de Zamora.....	82.768,80	570	145,20	12,10					
» » Luján.....	29.352,00	226	129,84	10,82					
» » Mercedes.....	40.950,00	270	151,56	12,63					
» » Olavarría.....	35.067,48	243	144,24	12,02					
» » Pehuajó.....	42.000,00	222	189,12	15,76					
» » Pergamino.....	51.501,24	358	143,76	11,98					
» » Quilmes.....	57.842,52	426	135,72	11,31					
» » San Fernando.....	89.166,96	520	171,36	14,28					
» » San Martín.....	20.921,76	197	106,20	8,85					
» » San Nicolás.....	35.841,60	276	129,84	10,82					
» » San Pedro.....	30.084,00	193	155,76	12,98					
» » Tandil.....	32.847,00	273	120,24	10,02					
» » 25 de Mayo.....	31.800,00	216	147,12	12,26					
Catamarca					La Pampa				
de Maestras de Catamarca.....	66.852,00	373	179,16	14,93	Mixta de Santa Rosa.....	41.361,72	164	252,12	21,01
» Maestros » ».....	44.990,64	212	212,16	17,68					
Córdoba					La Rioja				
Mixta de Bell Ville.....	37.362,96	352	106,08	8,84	Mixta de Chilecito.....	52.628,80	259	203,16	16,93
» » Profesores de Córdoba.....	154.854,48	1.036	149,40	12,45	» » La Rioja.....	83.836,80	504	166,32	13,86
» » Río Cuarto.....	70.938,60	613	115,68	9,64					
» » San Francisco.....	45.487,56	316	143,88	11,99					
» » Villa Dolores.....	36.367,20	308	117,96	9,83					
Corrientes					Mendoza				
de Maestras de Corrientes.....	60.063,60	570	105,36	8,78	Mixta de Mendoza.....	81.199,92	625	129,84	10,82
» Maestros » ».....	49.616,64	314	157,92	13,16	» » San Rafael.....	44.456,28	349	127,32	10,61
Mixta de Esquina.....	39.666,00	279	142,08	11,84					
» » Goya.....	46.485,00	351	132,36	11,03					
» » Mercedes.....	46.854,00	346	135,36	11,28					
» » Santo Tomé.....	37.772,28	246	153,48	12,79					
Chaco					Misiones				
Mixta de Resistencia.....	41.461,92	276	150,12	12,51	Mixta de Posadas.....	37.716,00	246	153,24	12,77
					Río Negro				
					Mixta de Viedma.....	32.700,00	175	186,84	15,57
					Salta				
					Mixta de Salta.....	81.154,56	486	166,92	13,91
					San Juan				
					Mixta de San Juan.....	97.258,80	713	136,32	11,36
					San Luis				
					Mixta de Mercedes.....	39.672,96	296	133,92	11,16
					de Maestras de San Luis.....	48.600,00	354	137,28	11,44
					Santa Fe				
					Mixta de Esperanza.....	39.975,00	265	150,84	12,57
					de Profesoras Nº 1 de Rosario.....	111.780,00	757	147,60	12,30
					» Profesores » 2 » ».....	98.126,52	576	170,28	14,19
					» Maestros » 3 » ».....	79.830,48	612	130,44	10,87
					Mixta de San Justo.....	45.966,00	250	183,84	15,32
					» » Santa Fe.....	85.506,72	568	150,48	12,54
					Santiago del Estero				
					Mixta de Santiago del Estero.....	85.809,60	663	129,36	10,78
					Tucumán				
					Mixta de Monteros.....	53.105,52	288	184,32	15,36
					» » Tucumán.....	81.899,04	543	150,72	12,56
					Totales.....	4.641.754,88	31.323	148,08	12,34

(1) No tiene Departamento de Aplicación.



c) MAESTROS

**1 — CLASIFICACION POR SEXO Y NACIONALIDAD Y NUMERO DE CARGOS DESEMPEÑADOS**

El número de Maestros que atienden el Departamento de Aplicación de las Escuelas Nacionales Normales, alcanzó en el año 1946 a la cifra de 1.404, como lo demuestra el presente cuadro, en el que se encuentran clasificados por sexo y nacionalidad y cargos desempeñados

ESCUELA NACIONAL NORMAL	Maestros					Cargos desempeñados				
	Varones	Mujeres	Total	Argen- tinos	Extran- jeros	Maestros de grado	Maestros de estética	Profesores especiales	Maestros especiales	Total
<b>Capital Federal</b>										
del Profesorado en Lenguas Vivas.....	—	23	23	23	—	18	5	—	—	23
de Profesoras N° 1.....	—	29	29	29	—	18	5	6	—	29
» Profesores » 2.....	27	—	27	27	—	19	—	—	8	27
» Maestras » 3.....	—	18	18	18	—	12	3	—	3	18
» » » 4.....	—	39	39	39	—	25	8	2	4	39
» » » 5.....	—	23	23	23	—	12	7	—	4	23
» » » 6.....	1	18	19	19	—	10	7	1	1	19
» » » 7.....	—	21	21	20	1	13	5	—	3	21
» » » 8.....	—	18	18	18	—	12	4	—	2	18
» » » 9.....	—	32	32	32	—	19	7	—	6	32
» » » 10.....	—	24	24	24	—	16	6	—	2	24
<b>Buenos Aires</b>										
Mixta de Avellaneda.....	—	12	12	12	—	9	1	—	2	12
» » Azul.....	1	11	12	12	—	9	3	—	—	12
» » Bahía Blanca.....	—	11	11	11	—	8	2	—	1	11
» » Bragado.....	—	13	13	13	—	9	2	1	1	13
» » Campana.....	3	8	11	11	—	7	2	1	1	11
» » Chacabuco (1).....	—	—	—	—	—	—	—	—	—	—
» » Chivilcoy.....	1	11	12	12	—	8	3	—	1	12
» » Dolores.....	1	13	14	14	—	10	2	—	2	14
» » Junín.....	—	11	11	11	—	8	2	—	1	11
de Maestras N° 1 de La Plata.....	—	32	32	32	—	21	7	—	4	32
» » » 2 » » ».....	—	22	22	21	1	15	4	—	3	22
Mixta de Las Flores.....	—	10	10	10	—	8	1	—	1	10
» » Lincoln.....	1	11	12	12	—	9	2	—	1	12
» » Lomas de Zamora.....	—	20	20	20	—	14	4	2	—	20
» » Luján.....	1	10	11	11	—	7	3	—	1	11
» » Mercedes.....	—	12	12	12	—	8	3	—	1	12
» » Olavarría.....	—	11	11	11	—	7	2	1	1	11
» » Pehuajó.....	—	12	12	12	—	9	2	—	1	12
» » Pergamino.....	—	17	17	16	1	10	4	—	3	17
» » Quilmes.....	—	19	19	19	—	12	5	2	—	19
» » San Fernando.....	—	20	20	20	—	15	4	1	—	20
» » San Martín.....	1	11	12	12	—	7	4	1	—	12
» » San Nicolás.....	—	11	11	11	—	8	2	1	—	11
» » San Pedro.....	—	11	11	11	—	7	2	1	1	11
» » Tandil.....	1	10	11	11	—	8	1	—	2	11
» » 25 de Mayo.....	1	12	13	13	—	8	3	—	2	13
<b>Catamarca</b>										
de Maestras de Catamarca.....	—	23	23	23	—	14	5	1	3	23
» Maestros » ».....	2	13	15	15	—	9	3	1	2	15
<b>Córdoba</b>										
Mixta de Bell Ville.....	—	13	13	12	1	10	—	—	3	13
» » Profesores de Córdoba.....	—	49	49	48	1	28	16	—	5	49
» » Río Cuarto.....	1	22	23	21	2	16	2	2	3	23
» » San Francisco.....	1	12	13	13	—	9	3	—	1	13
» » Villa Dolores.....	1	15	16	15	1	8	5	1	2	16
<b>Corrientes</b>										
de Maestras de Corrientes.....	—	19	19	19	—	14	3	—	2	19
» Maestros » ».....	2	16	18	18	—	13	3	—	2	18
Mixta de Esquina.....	2	11	13	13	—	8	3	—	2	13
» » Goya.....	1	14	15	15	—	10	—	1	4	15
» » Mercedes.....	—	15	15	15	—	11	2	—	2	15
» » Santo Tomé.....	3	8	11	11	—	7	2	—	2	11
<b>Chaco</b>										
Mixta de Resistencia.....	—	12	12	12	—	8	3	—	1	12

(1) No tiene Departamento de Aplicación.



**1 — CLASIFICACION POR SEXO Y NACIONALIDAD Y NUMERO DE CARGOS DESEMPEÑADOS (Conclusión)**

ESCUELA NACIONAL NORMAL	Maestros					Cargos desempeñados				
	Varones	Mujeres	Total	Argen- tinos	Extran- jeros	Maestros de grado	Maestros de estética	Profesores especiales	Maestros especiales	Total
<b>Entre Ríos</b>										
Mixta de Concepción del Uruguay.....	2	21	23	23	—	16	7	—	—	23
» » Concordia.....	1	14	15	15	—	11	2	1	1	15
» » Gualaguay.....	3	12	15	15	—	10	3	—	2	15
» » Gualaguaychú.....	2	17	19	19	—	14	2	—	3	19
» » Paraná.....	3	20	23	23	—	16	4	—	3	23
» » Victoria.....	—	15	15	15	—	11	2	—	2	15
<b>Jujuy</b>										
Mixta de Jujuy.....	—	28	28	28	—	21	5	—	2	28
<b>La Pampa</b>										
Mixta de Santa Rosa.....	1	10	11	11	—	8	—	—	3	11
<b>La Rioja</b>										
Mixta de Chilcito.....	1	12	13	13	—	8	4	—	1	13
» » La Rioja.....	—	25	25	25	—	17	6	—	2	25
<b>Mendoza</b>										
Mixta de Mendoza.....	1	22	23	23	—	16	3	—	4	23
» » San Rafael.....	2	16	18	18	—	12	3	1	2	18
<b>Misiones</b>										
Mixta de Posadas.....	—	11	11	11	—	8	2	—	1	11
<b>Río Negro</b>										
Mixta de Viedma.....	1	9	10	10	—	7	2	—	1	10
<b>Salta</b>										
Mixta de Salta.....	—	25	25	24	1	16	6	—	3	25
<b>San Juan</b>										
Mixta de San Juan.....	—	25	25	25	—	19	5	—	1	25
<b>San Luis</b>										
Mixta de Mercedes.....	—	15	15	15	—	10	2	—	3	15
de Maestras de San Luis.....	—	18	18	18	—	11	3	2	2	18
<b>Santa Fe</b>										
Mixta de Esperanza.....	1	10	11	11	—	8	2	—	1	11
de Profesoras N° 1 de Rosario.....	—	35	35	35	—	21	3	6	5	35
» Profesores » 2 » ».....	—	23	23	23	—	16	6	—	1	23
» Maestros » 3 » ».....	10	13	23	23	—	16	5	—	2	23
Mixta de San Justo.....	2	10	12	10	2	9	3	—	—	12
» » Santa Fe.....	—	22	22	22	—	16	3	—	3	22
<b>Santiago del Estero</b>										
Mixta de Santiago del Estero.....	1	31	32	32	—	19	8	1	4	32
<b>Tucumán</b>										
Mixta de Monteros.....	—	13	13	13	—	9	3	—	1	13
» » Tucumán.....	—	21	21	21	—	17	4	—	—	21
Totales.....	83	1.321	1.404	1.393	11	942	275	37	150	1.404

Porcentaje..... { Varones..... 5,91  
Mujeres..... 94,09  
Argentinos..... 99,22  
Extranjeros..... 0,78



## 2 — TITULOS QUE POSEEN

De los 1.404 Maestros que dictan clases en 1946 en el Departamento de Aplicación de las Escuelas Nacionales Normales, 1.376 poseen título y 28 carecen de él

JURISDICCION	Normal		Profesores de Enseñanza Secundaria	Universitarios					Otros títulos especiales				Por Confirmación	Por Habilitación	Con título	Sin título	Porcentaje con título
	Maestros	Profesores		Abogados	Médicos	Ingenieros	Doctores en Filosofía y Letras	Otros	Nacionales	Provinciales	Particulares	Extranjeros					
Capital Federal.....	190	21	4	—	—	1	—	2	45	—	9	2	1	2	266	7	97,43
Buenos Aires.....	296	2	2	1	—	—	—	4	19	1	31	—	2	—	349	3	99,14
Catamarca.....	31	—	—	—	—	—	—	—	—	1	5	—	—	—	37	1	97,37
Córdoba.....	102	3	—	—	—	—	—	—	3	8	5	—	11	1	112	2	98,24
Corrientes.....	74	2	—	—	—	—	—	—	5	—	6	—	—	—	87	4	95,60
Chaco.....	10	—	—	—	—	—	—	—	—	—	2	—	—	—	12	—	100,00
Entre Ríos.....	89	5	7	—	—	—	—	—	4	—	3	—	—	—	108	2	98,18
Jujuy.....	26	—	—	—	—	—	—	—	1	—	1	—	—	—	28	—	100,00
La Pampa.....	9	—	—	—	—	—	—	—	—	—	2	—	—	—	11	—	100,00
La Rioja.....	33	—	—	—	—	—	—	—	3	—	2	—	—	—	37	1	97,36
Mendoza.....	39	—	—	—	—	—	—	—	—	—	2	—	—	2	40	1	97,56
Misiones.....	10	—	—	—	—	—	—	—	—	—	—	—	1	—	11	—	100,00
Río Negro.....	7	—	—	—	—	—	—	—	1	—	1	—	—	—	9	1	90,00
Salta.....	22	—	—	—	—	—	—	—	—	—	1	—	—	—	23	2	92,00
San Juan.....	24	—	—	—	—	—	—	—	—	—	3	—	—	—	25	—	100,00
San Luis.....	28	—	—	—	—	—	—	—	—	—	6	—	13	2	32	1	96,96
Santa Fe.....	96	11	—	—	—	—	—	3	2	3	10	—	—	—	124	2	98,41
Santiago del Estero.....	24	—	—	—	—	—	—	—	3	1	4	—	—	—	32	—	100,00
Tucumán.....	29	—	—	—	—	—	—	—	3	—	1	—	—	—	33	1	97,05
Totales.....	1.139	44	13	1	—	1	—	9	89	14	94	2	28	7	1.376	28	98,00

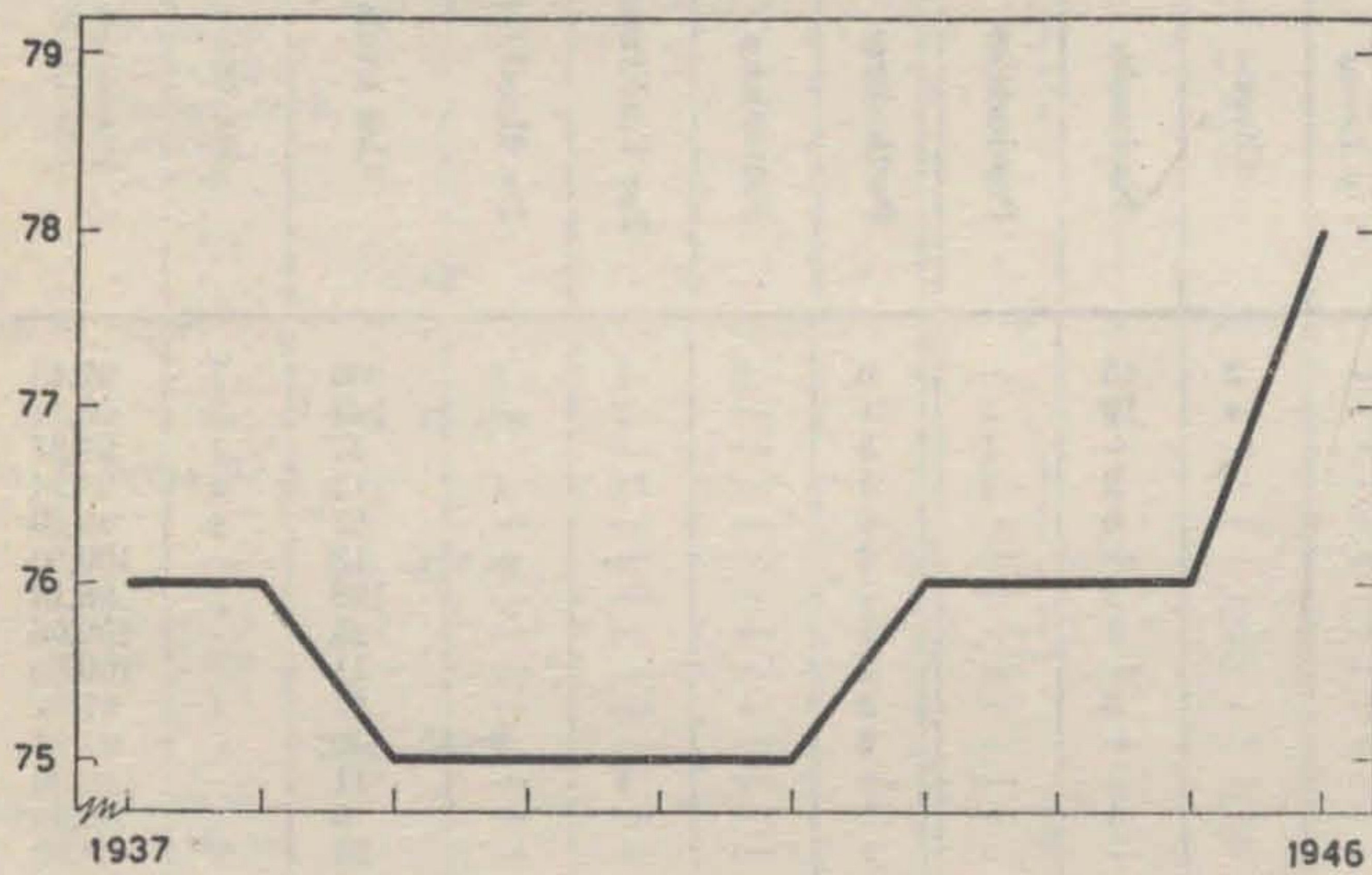


# ESCUELAS NACIONALES NORMALES (DEPARTAMENTO DE APLICACION)

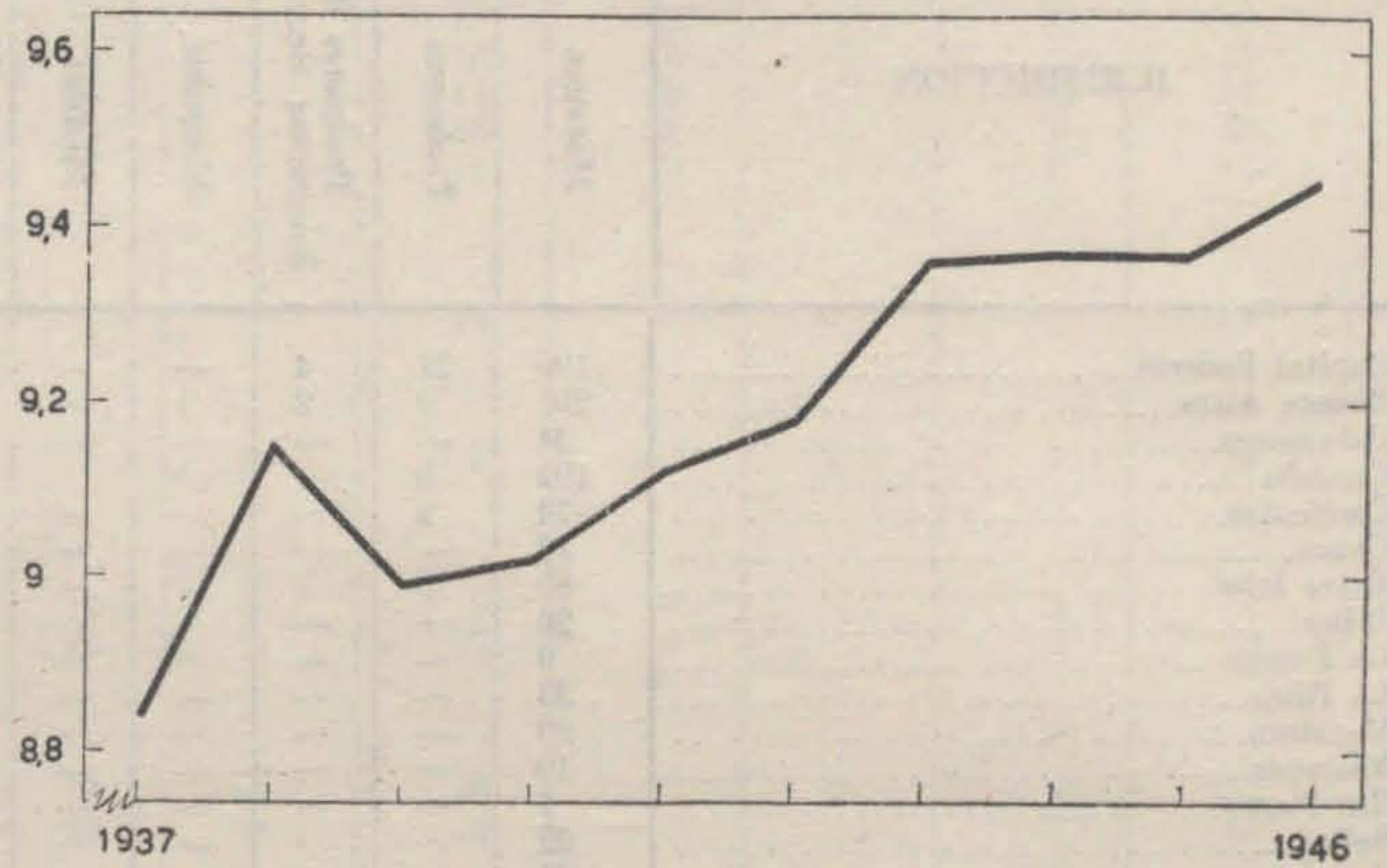
## REPRESENTACIONES GRÁFICAS

Años 1937 - 1946

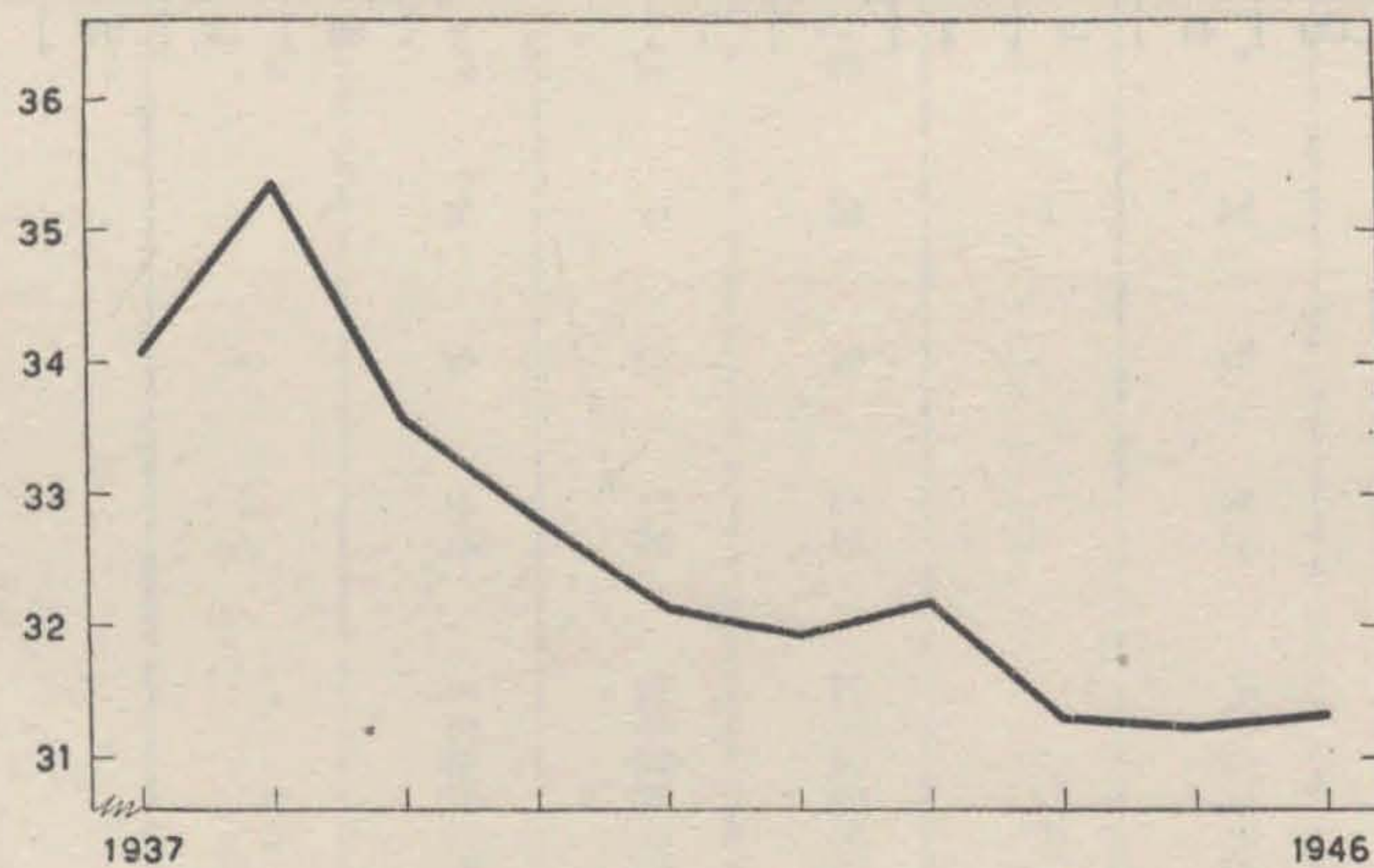
ESTABLECIMIENTOS



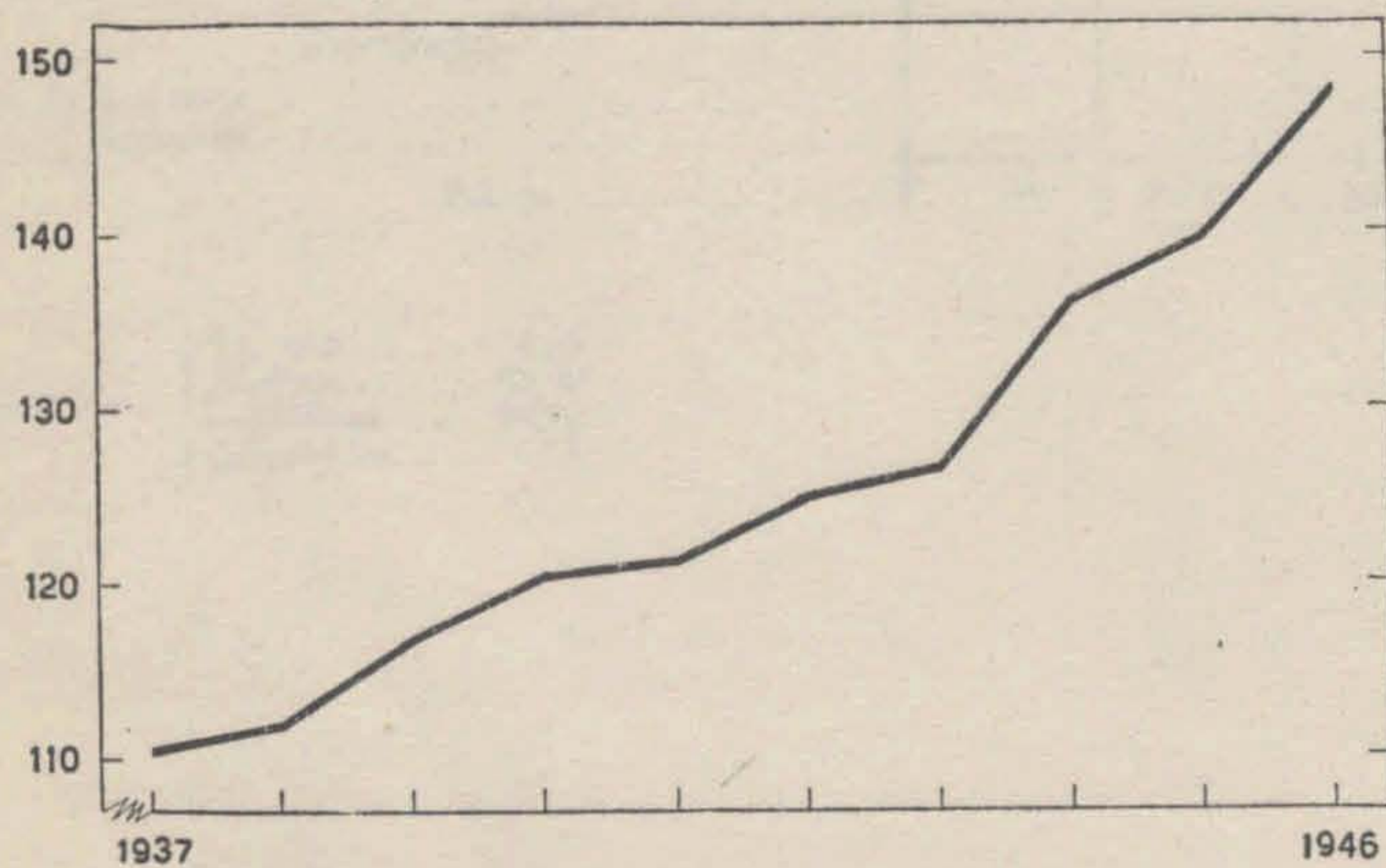
GRADOS  
(en cientos)



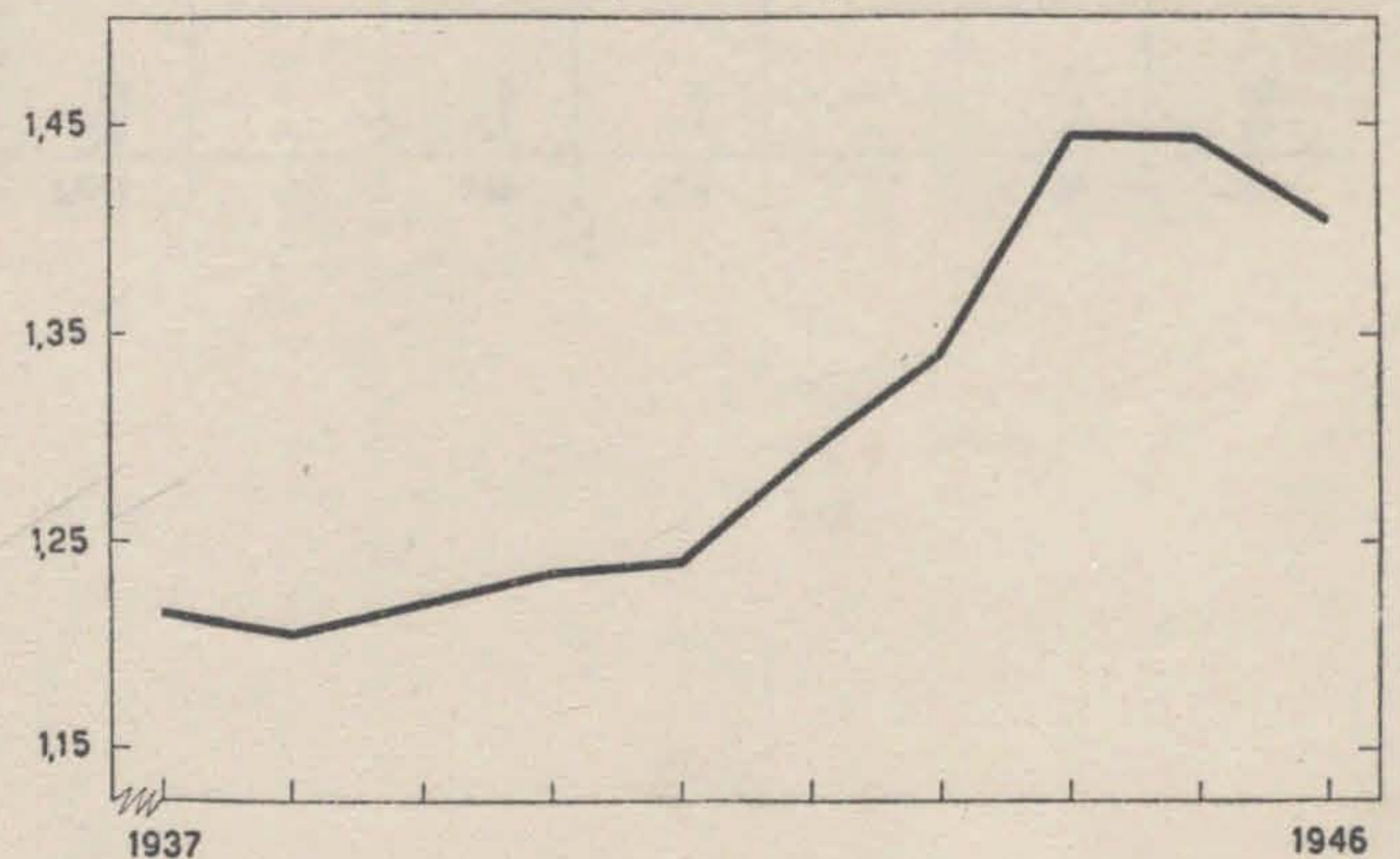
ALUMNOS  
(en miles)



COSTO MEDIO ANUAL POR ALUMNO  
(en pesos moneda nacional)



PROFESORES  
(en miles)





### SUBTITULO III — JARDIN DE INFANTES

#### a) ALUMNOS

#### 1 — INSCRIPCION POR ESCUELA DESDE 1937 HASTA 1946

La inscripción de alumnos en los Jardines de Infantes de las Escuelas Nacionales Normales, desde 1937 hasta 1946 es la siguiente por establecimiento:

ESCUELA NACIONAL NORMAL	1937	1938	1939	1940	1941	1942	1943	1944	1945	1946
<b>Capital Federal</b>										
de Profesoras No 1.....	180	166	155	158	164	184	189	188	221	231
» Maestras » 3.....	78	94	68	55	51	56	52	59	62	60
» » » 5.....	—	—	—	—	—	44	59	53	62	53
» » » 9.....	79	175	166	114	118	117	120	117	115	114
Jardín de Infancia «Mitre».....	—	—	455	502	566	599	394	412	417	384
<b>Buenos Aires</b>										
Mixta de Bragado.....	—	—	—	—	—	—	25	28	30	27
» » Junín.....	—	—	—	—	—	—	—	—	—	88
de Maestras No 1 de La Plata.....	127	89	78	89	92	117	107	118	134	130
» » » 2 » » ».....	—	—	—	—	—	—	100	101	100	100
Mixta de Lincoln.....	—	—	—	—	—	—	—	42	48	48
» » Luján.....	70	70	72	60	57	53	60	54	48	43
» » San Nicolás.....	—	—	—	—	—	—	—	—	—	31
<b>Catamarca</b>										
de Maestras de Catamarca.....	78	86	94	82	84	73	80	82	78	63
<b>Córdoba</b>										
Mixta de Profesores de Córdoba.....	64	109	88	130	136	136	132	136	138	133
» » Río Cuarto.....	—	—	—	—	—	—	—	89	91	97
<b>Corrientes</b>										
de Maestras de Corrientes.....	109	98	115	109	105	109	110	103	104	86
<b>Entre Ríos</b>										
Mixta de Concepción del Uruguay.....	140	140	127	120	111	133	124	131	139	156
» » Gualeguaychú.....	—	—	51	52	59	60	63	58	49	50
» » Paraná.....	66	83	106	115	122	120	125	145	161	148
» » Victoria.....	27	30	25	25	25	27	28	29	27	25
<b>Jujuy</b>										
Mixta de Jujuy.....	76	80	126	115	108	134	115	112	114	118
<b>La Rioja</b>										
Mixta de La Rioja.....	77	80	62	67	80	66	58	53	58	43
<b>Mendoza</b>										
Mixta de Mendoza.....	87	107	90	80	91	90	90	88	95	102
<b>Salta</b>										
Mixta de Salta.....	115	117	107	109	124	135	159	159	138	157
<b>San Juan</b>										
Mixta de San Juan.....	88	75	78	96	75	76	83	65	75	91
<b>Santa Fe</b>										
Mixta de Esperanza.....	—	—	—	—	—	—	—	—	—	54
de Profesoras No 1 de Rosario.....	124	123	125	100	100	101	125	125	125	126
» Profesores » 2 » ».....	70	86	97	74	78	72	66	70	79	67
» Maestros » 3 » ».....	—	—	52	60	59	60	89	90	95	100
Mixta de San Justo.....	—	—	—	—	—	—	49	17	13	15
» » Santa Fe.....	—	—	75	77	77	77	85	92	86	99
<b>Santiago del Estero</b>										
Mixta de Santiago del Estero.....	114	135	143	122	121	123	122	110	115	120
<b>Tucumán</b>										
Mixta de Tucumán.....	—	—	—	—	—	—	—	—	—	47
Totales.....	1.778	1.943	2.555	2.511	2.603	2.762	2.809	2.926	3.017	3.206



## 2 — DATOS RELATIVOS A LOS MISMOS, NUMERO DE SECCIONES Y DIAS DE CLASE

El cuadro siguiente refleja la inscripción y asistencia media de alumnos, la clasificación por edades y el número de secciones y días de clase en los Jardines de Infantes de las Escuelas Nacionales Normales en el año 1946

ESCUELA NACIONAL NORMAL		Inscripción			Asistencia media			Clasificación por edades								Seccio- nes	Días de clase	
		Var.	Muj.	Total	Var.	Muj.	Total	— de 5		5		6		+ de 6				
								V	M	V	M	V	M	V	M			
Capital Federal		380		842														
de Profesoras N° 1.....		{ Arg. Ext.	83 1	146 1	229 2	42	80	122	40 1	60 —	42 —	75 —	1 —	11 1	— —	— —	7	168
> Maestras > 3.....		{ Arg. Ext.	12 —	48 —	60 —	8	27	35	5 —	15 —	6 —	28 —	1 —	5 —	— —	— —	2	168
> > > 5.....		{ Arg. Ext.	14 —	39 —	53 —	8	21	29	8 —	17 —	6 —	22 —	— —	— —	— —	— —	2	168
> > > 9.....		{ Arg. Ext.	49 —	65 —	114 —	29	34	63	29 —	31 —	18 —	27 —	2 —	7 —	— —	— —	6	165
Jardín de Infancia «Mitre».....		{ Arg. Ext.	221 —	163 —	384 —	130	93	223	103 —	76 —	82 —	57 —	35 —	29 —	1 —	1 —	11	149
Buenos Aires			160		467													
Mixta de Bragado.....		{ Arg. Ext.	16 —	11 —	27 —	8	6	14	2 —	1 —	13 —	7 —	1 —	3 —	— —	— —	2	168
> > Junín.....		{ Arg. Ext.	47 —	41 —	88 —	32	26	58	18 —	18 —	19 —	18 —	10 —	5 —	— —	— —	4	84
de Maestras N° 1 de La Plata.....		{ Arg. Ext.	13 —	117 —	130 —	9	79	88	5 —	30 —	7 —	70 —	1 —	16 —	— —	1 —	5	166
> > > 2 > > > .....		{ Arg. Ext.	27 —	73 —	100 —	20	58	78	9 —	13 —	16 —	50 —	2 —	9 —	— —	1 —	4	167
Mixta de Lincoln.....		{ Arg. Ext.	30 —	18 —	48 —	19	12	31	10 —	5 —	20 —	13 —	— —	— —	— —	— —	2	169
> > Luján.....		{ Arg. Ext.	17 —	26 —	43 —	12	13	25	5 —	9 —	12 —	14 —	— —	3 —	— —	— —	3	167
> > San Nicolás.....		{ Arg. Ext.	9 1	21 —	30 1	8	20	28	2 —	2 —	5 1	17 —	2 —	2 —	— —	— —	1	116
Catamarca																		
de Maestras de Catamarca.....		{ Arg. Ext.	27 —	36 —	63 —	19	32	51	8 —	12 —	11 —	12 —	8 —	12 —	— —	— —	3	166
Córdoba			94		230													
Mixta de Profesores de Córdoba.....		{ Arg. Ext.	54 —	79 —	133 —	43	61	104	7 —	1 —	34 —	57 —	13 —	21 —	— —	— —	6	161
> > Río Cuarto.....		{ Arg. Ext.	40 —	57 —	97 —	22	36	58	21 —	32 —	19 —	25 —	— —	— —	— —	— —	3	164
Corrientes																		
de Maestras de Corrientes.....		{ Arg. Ext.	15 —	71 —	86 —	11	60	71	7 —	25 —	8 —	45 —	— —	1 —	— —	— —	3	146
Entre Ríos			187		379													
Mixta de Concepción del Uruguay.....		{ Arg. Ext.	70 1	85 —	155 1	49	62	111	38 —	41 —	30 1	44 —	2 —	— —	— —	— —	4	164
> > Gualeguaychú.....		{ Arg. Ext.	20 1	29 —	49 1	19	29	48	4 1	4 —	11 —	20 —	5 —	5 —	— —	— —	2	167
> > Paraná.....		{ Arg. Ext.	81 —	67 —	148 —	39	35	74	29 —	18 —	35 —	34 —	17 —	15 —	— —	— —	4	149
> > Victoria.....		{ Arg. Ext.	14 —	11 —	25 —	11	8	19	4 —	4 —	10 —	7 —	— —	— —	— —	— —	1	166
Jujuy																		
Mixta de Jujuy.....		{ Arg. Ext.	56 —	62 —	118 —	36	40	76	12 —	19 —	40 —	36 —	4 —	7 —	— —	— —	5	164
La Rioja																		
Mixta de La Rioja.....		{ Arg. Ext.	21 —	22 —	43 —	12	13	25	8 —	11 —	8 —	8 —	5 —	3 —	— —	— —	2	160
Mendoza																		
Mixta de Mendoza.....		{ Arg. Ext.	37 —	65 —	102 —	25	40	65	— —	— —	16 —	15 —	21 —	50 —	— —	— —	4	163



**2 — DATOS RELATIVOS A LOS MISMOS, NUMERO DE SECCIONES Y DIAS DE CLASE (Conclusión)**

ESCUELA NACIONAL NORMAL			Inscripción			Asistencia media			Clasificación por edades								Seccio- nes	Días de clase
			Var.	Muj.	Total	Var.	Muj.	Total	— de 5		5		6		+ de 6			
									V	M	V	M	V	M	V	M		
Salta																		
Mixta de Salta.....	{ Arg.	72	85	157	48	58	106	44	45	23	36	5	4	—	—	—	4	163
	Ext.	—	—	—	—	—	—	—	—	—	—	—	—	—	—	—	—	—
San Juan																		
Mixta de San Juan.....	{ Arg.	37	54	91	21	33	54	10	19	26	35	1	—	—	—	—	4	163
	Ext.	—	—	—	—	—	—	—	—	—	—	—	—	—	—	—	—	—
Santa Fe																		
Mixta de Esperanza.....	{ Arg.	30	24	54	24	20	44	10	10	13	10	7	4	—	—	—	2	120
	Ext.	—	—	—	—	—	—	—	—	—	—	—	—	—	—	—	—	—
de Profesoras N° 1 de Rosario.....	{ Arg.	7	119	126	4	85	89	1	18	6	65	—	36	—	—	—	5	168
	Ext.	—	—	—	—	—	—	—	—	—	—	—	—	—	—	—	—	—
> Profesores > 2 > > .....	{ Arg.	—	67	67	—	60	60	—	—	—	54	—	13	—	—	—	3	166
	Ext.	—	—	—	—	—	—	—	—	—	—	—	—	—	—	—	—	—
> Maestros > 3 > > .....	{ Arg.	100	—	100	91	—	91	22	—	73	—	5	—	—	—	—	4	165
	Ext.	—	—	—	—	—	—	—	—	—	—	—	—	—	—	—	—	—
Mixta de San Justo.....	{ Arg.	3	12	15	3	12	15	2	9	1	3	—	—	—	—	—	1	159
	Ext.	—	—	—	—	—	—	—	—	—	—	—	—	—	—	—	—	—
> > Santa Fe.....	{ Arg.	46	53	99	31	33	64	17	13	23	35	6	5	—	—	—	4	165
	Ext.	—	—	—	—	—	—	—	—	—	—	—	—	—	—	—	—	—
Santiago del Estero																		
Mixta de Santiago del Estero.....	{ Arg.	42	78	120	38	73	111	19	34	23	44	—	—	—	—	—	5	161
	Ext.	—	—	—	—	—	—	—	—	—	—	—	—	—	—	—	—	—
Tucumán																		
Mixta de Tucumán.....	{ Arg.	25	22	47	19	18	37	11	6	8	16	6	—	—	—	—	2	145
	Ext.	—	—	—	—	—	—	—	—	—	—	—	—	—	—	—	—	—
Totales.....	{ Arg.	1.335	1.866	3.201	—	—	—	510	598	664	999	160	266	1	3	—	—	—
	Ext.	4	1	5	—	—	—	2	—	2	—	—	1	—	—	—	—	—
Total general.....		1.339	1.867	3.206	890	1.277	2.167	512	598	666	999	160	267	1	3	120	158	—

Porcentaje: Varones.... { Arg. 41,64  
Ext. 0,13      Mujeres.... { Arg. 58,20  
Ext. 0,03

**3 — NACIONALIDAD DE LOS ALUMNOS**

La clasificación de alumnos por nacionalidad en los Jardines de Infantes de las Escuelas Nacionales Normales en el año 1946, es la siguiente por jurisdicción:

NACIONALIDAD	JURISDICCION														Total
	Capital Federal	Buenos Aires	Catamarca	Córdoba	Corrientes	Entre Ríos	Jujuy	La Rioja	Mendoza	Salta	San Juan	Santa Fe	Santiago del Estero	Tucumán	
Argentinos.....	840	466	63	230	86	377	118	43	102	157	91	461	120	47	3.201
Chilenos.....	—	1	—	—	—	—	—	—	—	—	—	—	—	—	1
Espanoles.....	1	—	—	—	—	—	—	—	—	—	—	—	—	—	1
Uruguayos.....	1	—	—	—	—	2	—	—	—	—	—	—	—	—	3
Totales.....	842	467	63	230	86	379	118	43	102	157	91	461	120	47	3.206



#### 4 — COSTO MEDIO ANUAL Y MENSUAL

**El costo medio anual y mensual de alumnos en los Jardines de Infantes de las Escuelas Nacionales Normales, en el año 1946, ha sido el siguiente:**

ESCUELA NACIONAL NORMAL	Presupuesto anual \$ m/n	Nº de alumnos	Costo medio de cada alumno		ESCUELA NACIONAL NORMAL	Presupuesto anual \$ m/n	Nº de alumnos	Costo medio de cada alumno	
			Anual \$ m/n	Mensual \$ m/n				Anual \$ m/n	Mensual \$ m/n
<b>Capital Federal</b>					<b>Jujuy</b>				
de Profesoras Nº 1.....	21.984,96	231	95,16	7,93	Mixta de Jujuy.....	23.347,08	118	197,76	16,48
» Maestras » 3.....	12.804,96	60	213,36	17,78					
» » » 5.....	7.728,00	53	145,80	12,15	<b>La Rioja</b>				
» » » 9.....	34.209,60	114	300,00	25,00	Mixta de La Rioja.....	12.460,56	43	289,68	24,14
Jardín de Infancia «Mitre».....	369.715,92	384	962,76	80,23					
<b>Buenos Aires</b>					<b>Mendoza</b>				
Mixta de Bragado (1).....	—	—	—	—	Mixta de Mendoza.....	15.900,00	102	155,88	12,99
» » Junín.....	9.799,92	88	111,36	9,28					
de Maestras Nº 1 de La Plata.....	20.799,96	130	159,96	13,33	<b>Salta</b>				
» » » 2 » » ».....	23.383,92	100	233,76	19,48	Mixta de Salta.....	13.092,24	157	83,40	6,95
Mixta de Lincoln.....	6.496,44	48	135,24	11,27					
» » Luján.....	9.936,00	43	231,00	19,25	<b>San Juan</b>				
» » San Nicolás (1).....	—	—	—	—	Mixta de San Juan.....	14.496,00	91	159,24	13,27
<b>Catamarca</b>					<b>Santa Fe</b>				
de Maestras de Catamarca.....	11.460,00	63	181,80	15,15	Mixta de Esperanza.....	5.124,96	54	94,80	7,90
<b>Córdoba</b>					de Profesoras Nº 1 de Rosario.....	22.500,00	126	178,56	14,88
Mixta de Profesores de Córdoba.....	23.746,20	133	178,44	14,87	» Profesores » 2 » ».....	10.725,00	67	159,96	13,33
» » Río Cuarto (2).....	3.300,00	97	33,96	2,83	» Maestros » 3 » ».....	13.954,32	100	139,44	11,62
<b>Corrientes</b>					Mixta de San Justo.....	3.300,00	15	219,96	18,33
de Maestras de Corrientes.....	11.442,00	86	132,96	11,08	» » Santa Fe.....	18.568,56	99	187,56	15,63
<b>Entre Ríos</b>					<b>Santiago del Estero</b>				
Mixta de Concepción del Uruguay.....	14.412,00	156	92,28	7,69	Mixta de Santiago del Estero.....	19.329,00	120	161,04	13,42
» » Gualguaychú.....	6.435,00	50	128,64	10,72	<b>Tucumán</b>				
» » Paraná.....	17.755,20	148	119,88	9,99	Mixta de Tucumán.....	5.374,56	47	114,24	9,52
» » Victoria.....	3.239,40	25	129,48	10,79	<b>Totales.....</b>	<b>786.821,76</b>	<b>3.148</b>	<b>249,96</b>	<b>20,83</b>

(1) Subvencionado por la Sociedad Cooperadora.

(2) Subvencionado en parte por la Sociedad Cooperadora.



b) MAESTROS

1 — DATOS RELATIVOS A LOS MISMOS

El cuadro que sigue contiene diversos datos referentes a los Maestros que atienden los Jardines de Infantes de las Escuelas Nacionales Normales en el año 1946

ESCUELA NACIONAL NORMAL	Maestros					Cargos desempeñados			Títulos que poseen			Con título	Sin título
	Var.	Muj.	Total	Arg.	Ext.	Maestros de Jardín de Infantes	Maestros de Estética	Maestros especiales	Profesores Normales	Maestros Normales	Otros		
<b>Capital Federal</b>			51										
de Profesoras N° 1.....	—	7	7	7	—	7	—	—	7	—	—	7	—
» Maestras » 3.....	—	4	4	4	—	3	—	1	—	1	3	4	—
» » » 5.....	—	5	5	5	—	2	1	2	—	3	2	5	—
» » » 9.....	—	7	7	7	—	6	1	—	1	5	1	7	—
Jardín de Infancia «Mitre».....	—	28	28	28	—	23	1	4	9	13	6	28	—
<b>Buenos Aires</b>			33										
Mixta de Bragado.....	—	3	3	3	—	2	1	—	—	2	1	3	—
» » Junín.....	—	6	6	6	—	5	1	—	—	5	1	6	—
de Maestras N° 1 de La Plata.....	—	6	6	6	—	6	—	—	—	5	1	6	—
» » 2 » ».....	—	7	7	7	—	4	2	1	1	3	3	7	—
Mixta de Lincoln.....	—	2	2	2	—	2	—	—	—	1	1	2	—
» » Luján.....	—	3	3	3	—	3	—	—	1	1	1	3	—
» » San Nicolás.....	—	6	6	6	—	6	—	—	—	6	—	6	—
<b>Catamarca</b>													
de Maestras de Catamarca.....	—	4	4	4	—	3	—	1	—	3	1	4	—
<b>Córdoba</b>			11										
Mixta de Profesores de Córdoba.....	—	7	7	7	—	6	1	—	6	—	1	7	—
» » Río Cuarto.....	—	4	4	4	—	4	—	—	—	2	2	4	—
<b>Corrientes</b>													
de Maestras de Corrientes.....	—	4	4	4	—	3	1	—	—	4	—	4	—
<b>Entre Ríos</b>			14										
Mixta de Concepción del Uruguay.....	—	5	5	5	—	4	—	1	—	4	1	5	—
» » Gualeguaychú.....	—	2	2	2	—	2	—	—	—	2	—	2	—
» » Paraná.....	—	5	5	5	—	4	1	—	—	4	1	5	—
» » Victoria.....	—	2	2	2	—	1	1	—	—	2	—	2	—
<b>Jujuy</b>													
Mixta de Jujuy.....	—	6	6	6	—	5	1	—	—	5	1	6	—
<b>La Rioja</b>													
Mixta de La Rioja.....	—	4	4	4	—	3	1	—	—	3	1	4	—
<b>Mendoza</b>													
Mixta de Mendoza.....	—	5	5	5	—	4	—	1	—	4	1	5	—
<b>Salta</b>													
Mixta de Salta.....	—	5	5	5	—	4	1	—	—	4	1	5	—
<b>San Juan</b>													
Mixta San Juan.....	—	5	5	5	—	4	—	1	—	4	1	5	—
<b>Santa Fe</b>			18										
Mixta de Esperanza.....	—	1	1	1	—	1	—	—	—	1	—	1	—
de Profesoras N° 1 de Rosario.....	—	6	6	6	—	5	—	1	2	3	1	6	—
» Profesores » 2 ».....	—	3	3	3	—	3	—	—	2	1	—	3	—
» Maestros » 3 ».....	—	3	3	3	—	2	—	1	—	2	1	3	—
Mixta de San Justo.....	—	1	1	1	—	1	—	—	—	1	—	1	—
» » Santa Fe.....	—	4	4	4	—	4	—	—	—	3	1	4	—
<b>Santiago del Estero</b>													
Mixta de Santiago del Estero.....	—	6	6	6	—	5	—	1	—	5	1	6	—
<b>Tucumán</b>													
Mixta de Tucumán.....	—	2	2	2	—	2	—	—	—	2	—	2	—
<b>Totales.....</b>	—	168	168	168	—	139	14	15	29	104	35	168	—

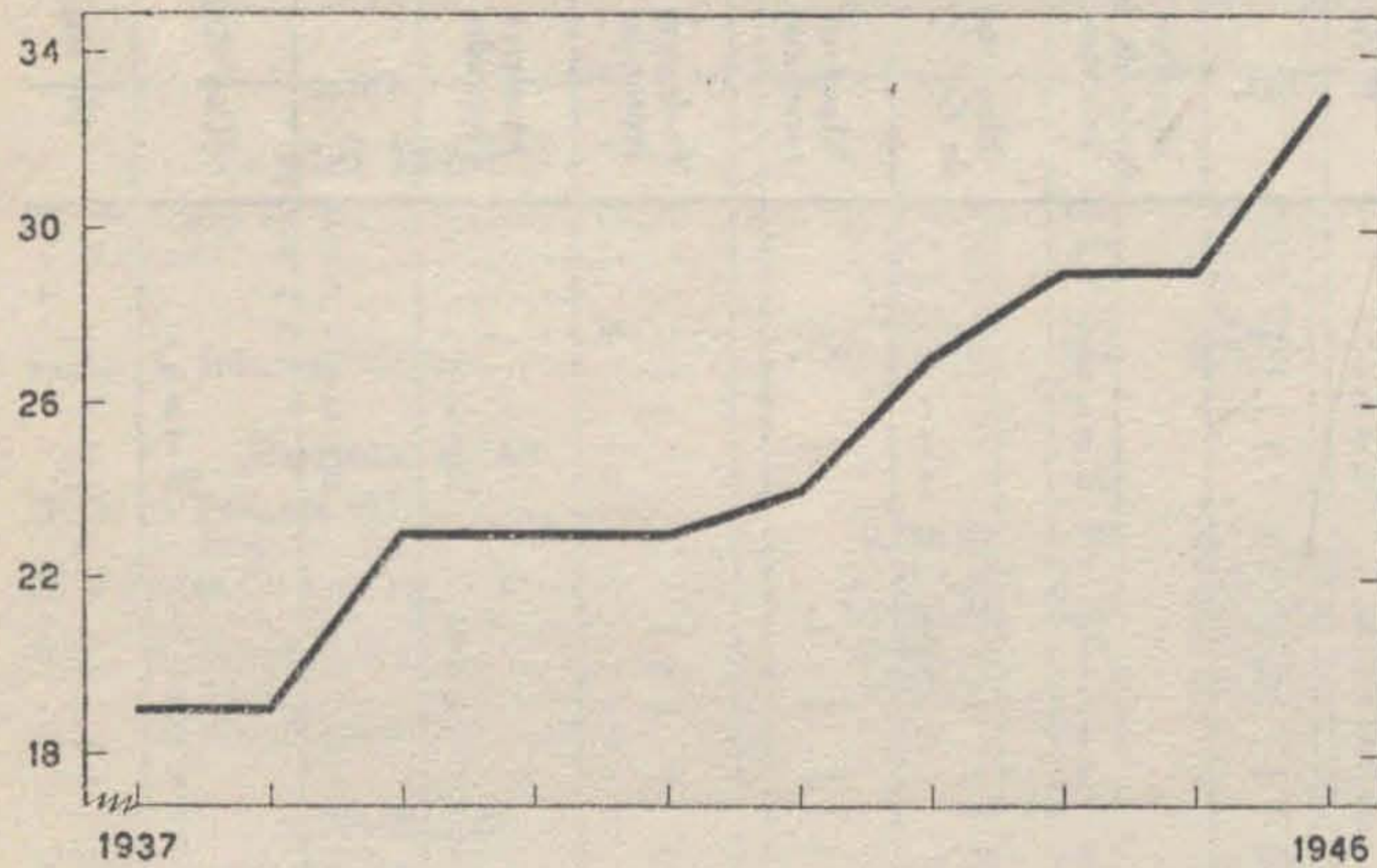


## ESCUELAS NACIONALES NORMALES (JARDIN DE INFANTES)

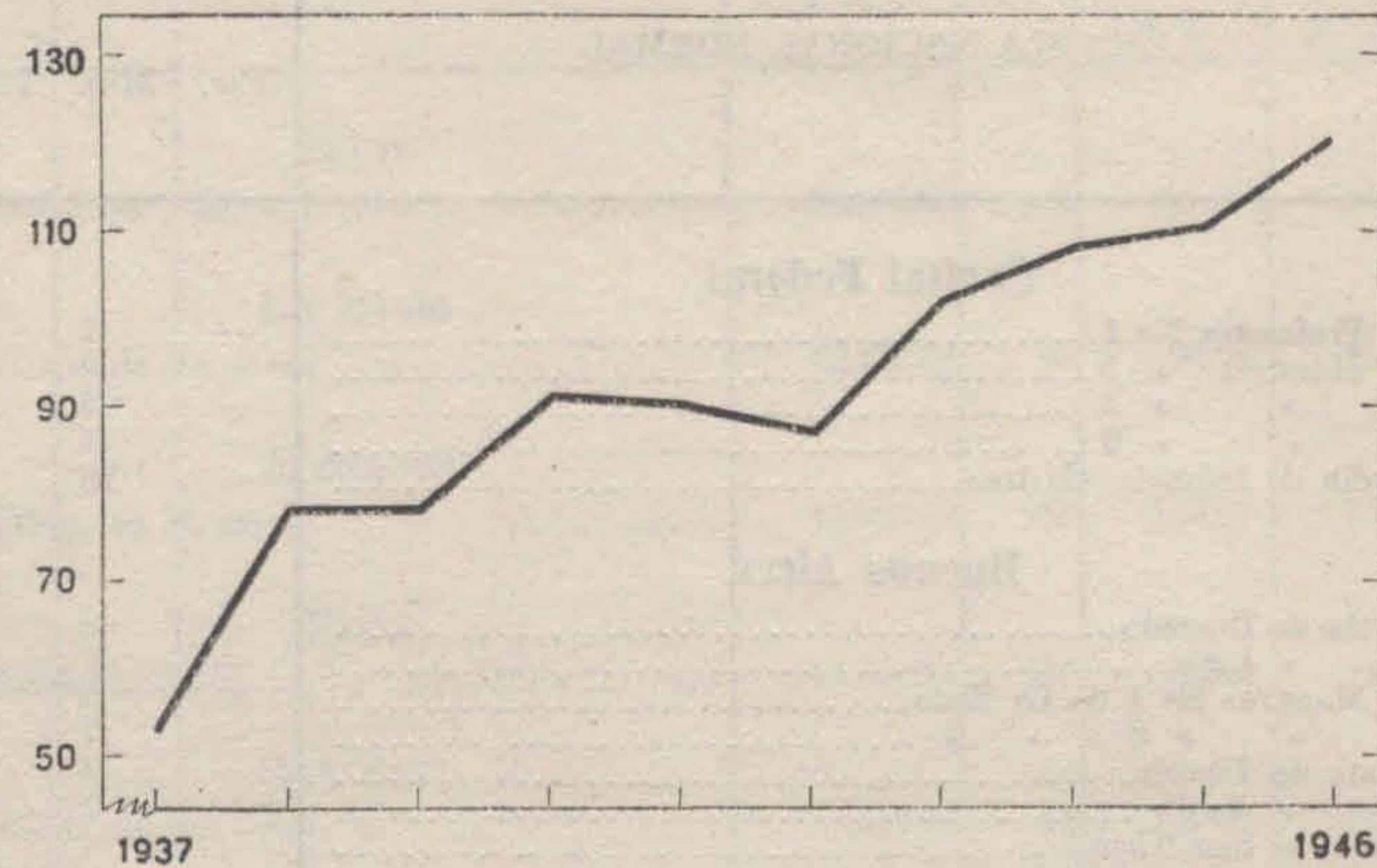
### REPRESENTACIONES GRÁFICAS

Años 1937 - 1946

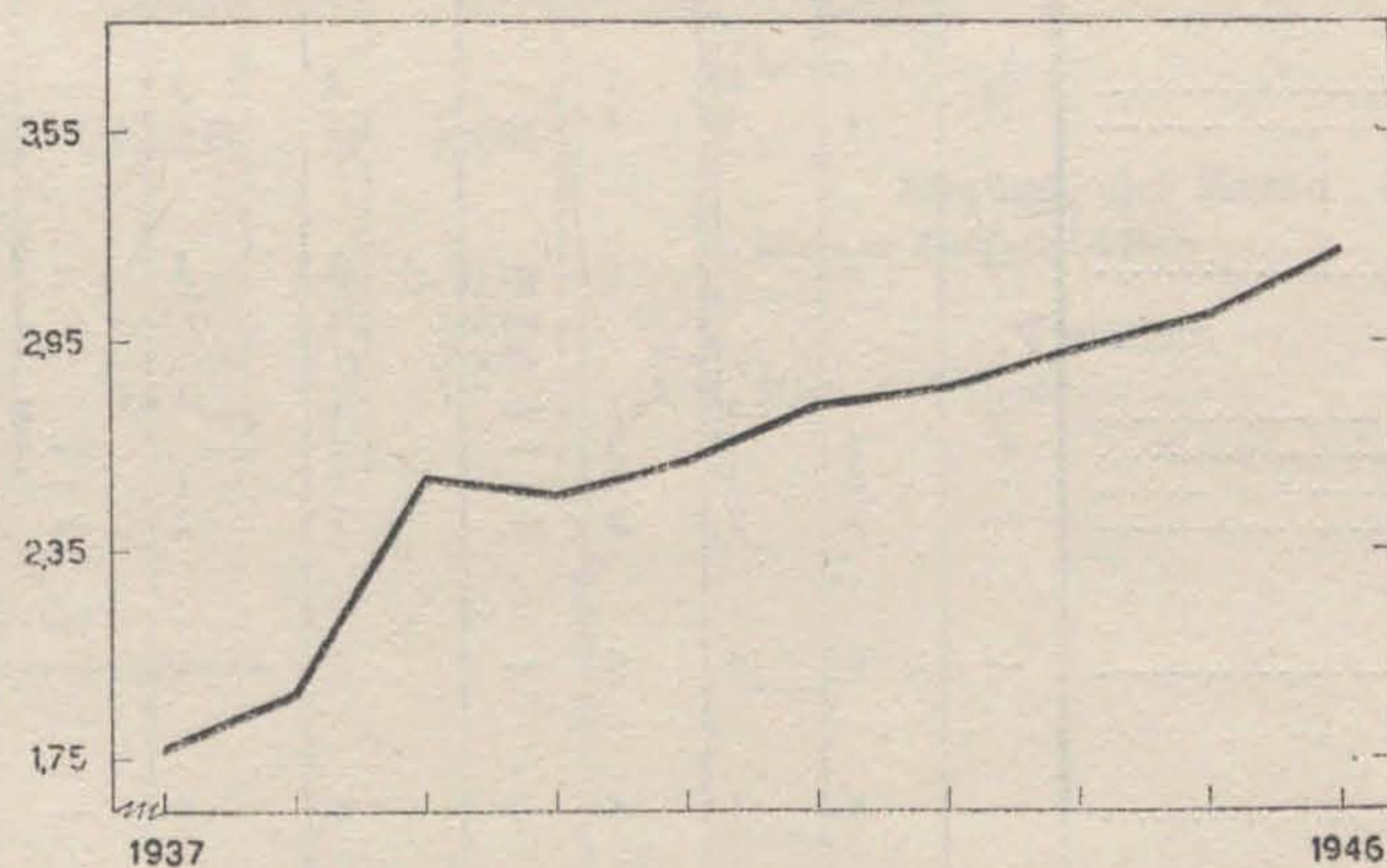
ESTABLECIMIENTOS



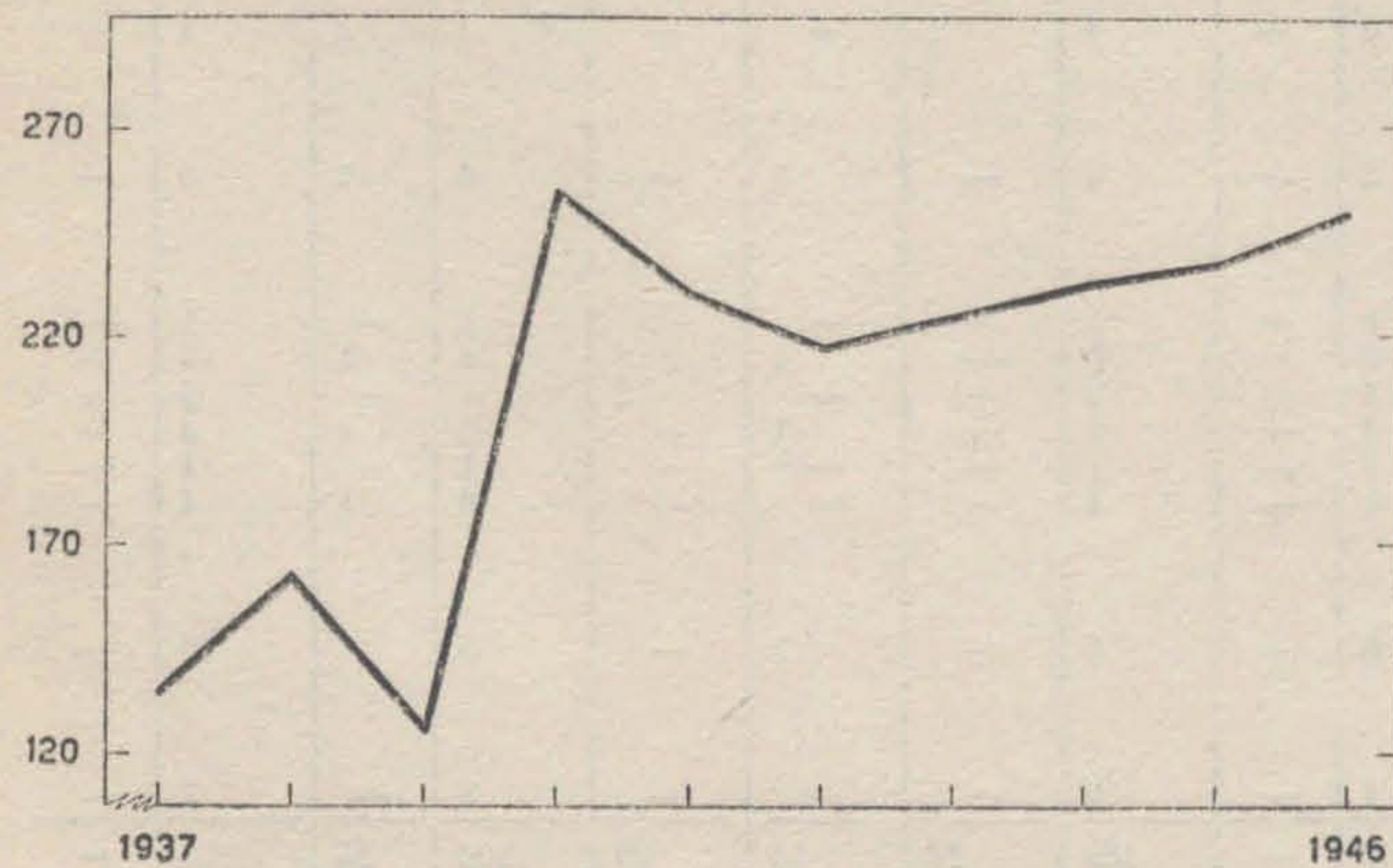
SECCIONES



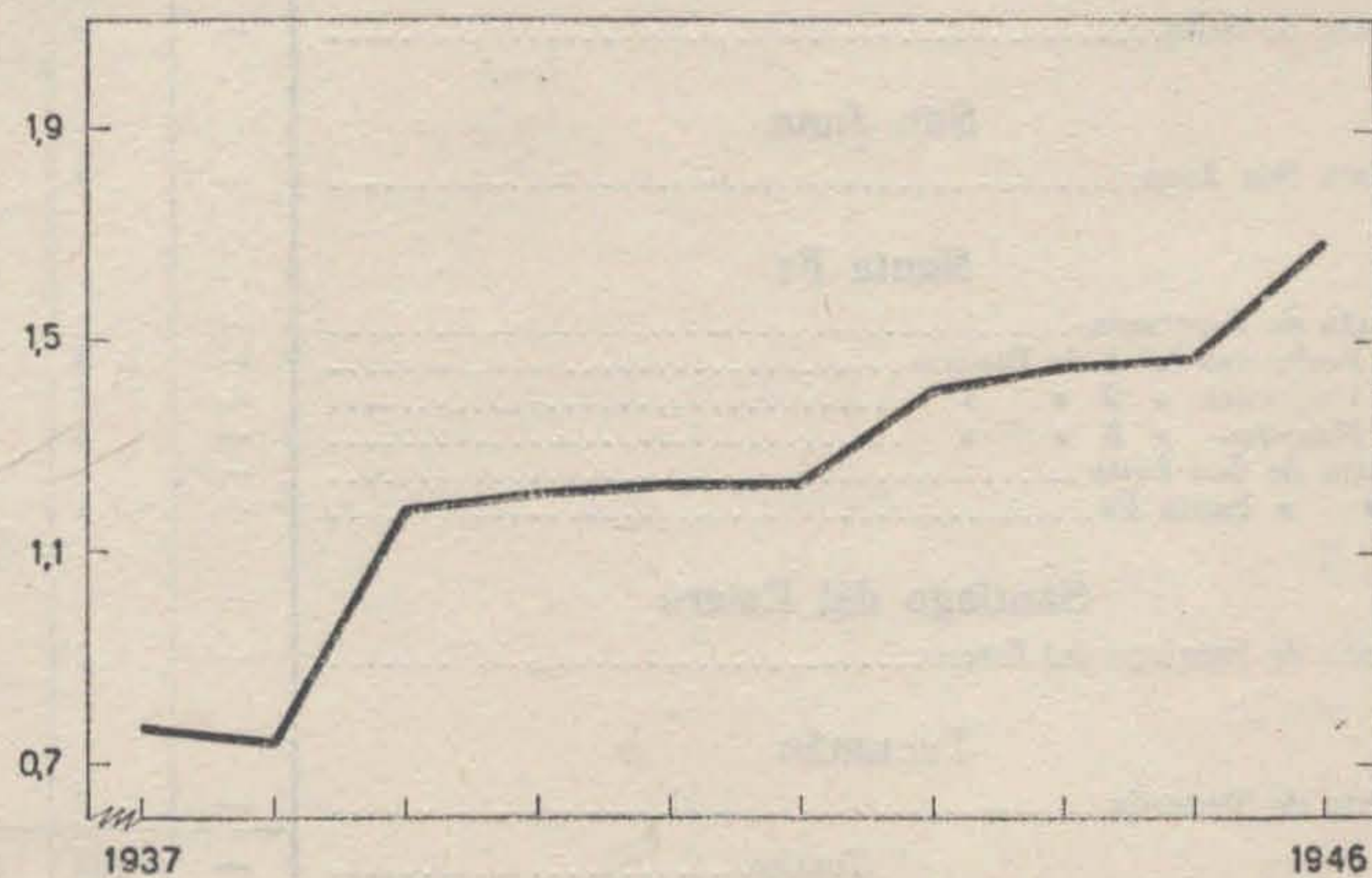
ALUMNOS  
(en miles)



COSTO MEDIO ANUAL POR ALUMNO  
(en pesos moneda nacional)



PROFESORES  
(en cientos)





## TITULO III

### ESCUELAS NACIONALES DE MAESTROS NORMALES REGIONALES

#### ESTABLECIMIENTOS

##### 1 — SU DISTRIBUCION EN LA REPUBLICA

Distribuídas en la República, funcionan 14 Escuelas Nacionales de Maestros Normales Regionales en las siguientes localidades:

**Buenos Aires: 1**  
de Maestros Regionales de Chascomús

**Catamarca: 2**  
de Maestros Regionales de San Isidro  
" " " " Santa María

**Córdoba: 1**  
de Maestros Regionales de Cruz del Eje

**Corrientes: 1**  
de Maestros Regionales «Valentín Virasoro» de Paso de los Libres

**Jujuy: 1**  
de Maestros Regionales de Humahuaca

**La Rioja: 1**  
de Maestros Regionales de Olta

**Mendoza: 1**  
de Maestros Regionales de Rivadavia

**Salta: 1**  
de Maestros Regionales de Rosario de la Frontera

**San Juan: 2**  
de Maestros Regionales «Fray Justo Santa María de Oro» de Jáchal  
" " " " «Gral. San Martín» de San Juan

**San Luis: 1**  
de Maestros Regionales «Sarmiento» de San Francisco del Monte de Oro

**Santiago del Estero: 2**  
de Maestros Regionales de Frías  
" " " " «Dr. José Benjamín Gorostiaga» de La Banda

##### 2 — CREACIONES DESDE 1910 HASTA 1946

Asciende a 14 el número de Escuelas Nacionales de Maestros Normales Regionales fundadas desde 1910 a la fecha.

Años	Escuelas creadas	LOCALIDADES	Años	Escuelas creadas	LOCALIDADES
X 1910	2	de Preceptores de La Banda y Rosario de la Frontera, éstas pasaron a Escuelas de Enseñanza Vocacional desde 1931 y desde 1932 a Normales de Adaptación Regional y en 1946 a Normales de Maestros Regionales.	X 1918	3	de Preceptores de Chascomús, Olta y Santa María (Catamarca); en 1931 quedaron como Escuelas primarias y desde 1933 como de Orientación Rural pasando a Normales de Adaptación Regional desde 1935 y a Normales de Maestros Regionales en 1946.
X 1912	1	de Preceptores de San Isidro (Catamarca), transformada en primaria desde 1931 y desde 1933 en Escuela de Orientación Rural, desde 1935 funcionó como Normal de Adaptación Regional y a partir de 1946 Normal de Maestros Regionales.	X 1920	1	de Preceptores de Humahuaca, la que quedó como Vocacional en 1931, como de Orientación Rural en 1933, pasando a Normal de Adaptación Regional desde 1935 y a Normal de Maestros Regionales en 1946.
X 1914	1	Maestros (mixta) de San Francisco del Monte de Oro, transformada en primaria en 1931, en octubre de 1932 pasó a ser Normal de Adaptación Regional y en 1946 Normal de Maestros Regionales.	X 1935	1	de Orientación de Paso de los Libres, transformada en Normal de Adaptación Regional en 1940 y en 1946 Normal de Maestros Regionales.
X 1917	4	de Preceptores de Cruz del Eje, Jáchal, Frías y Rivadavia. Las de Cruz del Eje, Jáchal y Rivadavia pasaron a Vocacionales en 1931 y la de Frías se suprimió en 1923, creándose en su lugar una de Artes y Oficios, quedando como Escuela primaria en 1931. Las dos primeras quedaron como Normales de Adaptación Regional desde 1933 y 1932, respectivamente y las de Rivadavia y Frías como de Orientación Rural desde 1933 quedando ambas como Normales de Adaptación Regional desde 1935 hasta 1946 en que pasaron todas a ser Normales de Maestros Regionales.	X 1937	1	de Maestros Rurales de San Juan pasando a Normal de Maestros Regionales en 1946.



## SUBTITULO I — CURSO NORMAL

### a) DIVISIONES

#### 1 — SU NUMERO Y DIAS DE CLASE

Las Escuelas Nacionales de Maestros Normales Regionales (Curso Normal), cuentan en el año 1946 con 86 divisiones, distribuidas así:

ESCUELA NAC. DE MAESTROS NORMALES REGIONALES	DIVISIONES						Días de clase		ESCUELA NAC. DE MAESTROS NORMALES REGIONALES	DIVISIONES						Días de clase
	1º	2º	3º	4º	5º	Total				1º	2º	3º	4º	5º	Total	
<b>Buenos Aires</b>									<b>Mendoza</b>							
de Chascomús.....	1	1	1	1	1	5	168		de Rivadavia.....	2	2	2	1	1	8	169
<b>Catamarca</b>									<b>Salta</b>							
de San Isidro.....	1	1	1	1	1	5	165		de Rosario de la Frontera.....	1	1	1	1	1	5	166
» Santa María.....	1	1	1	1	1	5	162		<b>San Juan</b>							
<b>Córdoba</b>									de Jáchal.....	1	1	1	1	1	5	163
de Cruz del Eje.....	2	2	2	2	1	9	164		San Juan.....	3	3	3	3	2	14	166
<b>Corrientes</b>									<b>San Luis</b>							
de Paso de los Libres.....	1	1	1	1	1	5	158		de San Francisco del Monte de Oro....	1	1	1	1	1	5	152
<b>Jujuy</b>									<b>Santiago del Estero</b>							
de Humahuaca.....	1	1	1	1	1	5	163		de Frías.....	1	1	1	1	1	5	163
<b>La Rioja</b>									La Banda.....	1	1	1	1	1	5	162
de Olta.....	1	1	1	1	1	5	157		<b>Totales.....</b>	<b>18</b>	<b>18</b>	<b>18</b>	<b>17</b>	<b>15</b>	<b>86</b>	<b>163</b>

### b) ALUMNOS

#### 1 — INSCRIPCION POR ESCUELA DESDE 1937 HASTA 1946

En las Escuelas Nacionales de Maestros Normales Regionales (Curso Normal), el número de alumnos inscriptos desde el año 1937 hasta 1946 es el que a continuación se detalla:

ESCUELA NACIONAL DE MAESTROS NORMALES REGIONALES	1937	1938	1939	1940	1941	1942	1943	1944	1945	1946
<b>Buenos Aires</b>										
de Chascomús.....	58	88	100	93	100	108	121	133	132	160
<b>Catamarca</b>										
de San Isidro.....	115	123	130	131	136	146	139	127	114	135
» Santa María.....	80	109	109	99	103	107	92	87	76	94
<b>Córdoba</b>										
de Cruz del Eje.....	103	109	115	118	134	143	185	227	252	309
<b>Corrientes</b>										
de Paso de los Libres.....	17	17	16	30	57	94	101	103	107	120
<b>Jujuy</b>										
de Humahuaca.....	38	50	51	75	72	68	47	74	57	74
<b>La Rioja</b>										
de Olta.....	52	71	98	102	115	124	117	98	90	104
<b>Mendoza</b>										
de Rivadavia.....	99	130	133	128	130	128	139	190	220	260



**1 — INSCRIPCION POR ESCUELA DESDE 1937 HASTA 1946 (Conclusión)**

ESCUELA NACIONAL DE MAESTROS NORMALES REGIONALES	1937	1938	1939	1940	1941	1942	1943	1944	1945	1946
<b>Salta</b>										
de Rosario de la Frontera .....	95	105	113	114	127	128	118	111	100	138
<b>San Juan</b>										
de Jáchal .....	119	129	127	125	126	124	138	163	142	167
« San Juan .....	248	295	239	218	232	235	291	317	403	497
<b>San Luis</b>										
de San Francisco del Monte de Oro.....	110	122	120	117	120	128	123	95	83	118
<b>Santiago del Estero</b>										
de Frías.....	91	127	136	129	124	136	136	148	142	184
« La Banda .....	156	141	126	132	132	135	130	131	132	161
Totales.....	1.381	1.616	1.613	1.611	1.708	1.804	1.877	2.004	2.050	2.521

**2 — MOVIMIENTO EN EL CURSO, POR JURISDICCION**

El movimiento de alumnos en las Escuelas Nacionales de Maestros Normales Regionales (Curso Normal), durante el año 1946, es el siguiente:

JURISDICCION		Alumnos inscriptos				Alumnos entrados entre marzo y noviembre		Total de retirados		Se retiraron por:					
		Marzo		Noviembre		V	M	V	M	Abandono		pase		fallecimiento	
		V	M	V	M					V	M	V	M	V	M
Buenos Aires.....	{ Arg. Ext.	49 1	110 1	48 1	112 1	3	5	4	3	4	3	—	—	—	—
Catamarca.....	{ Arg. Ext.	98 —	137 1	88 —	136 —	1	7	11	8	7	4	4	4	—	—
Córdoba.....	{ Arg. Ext.	100 —	206 2	98 —	207 2	7	6	9	5	6	1	3	4	—	—
Corrientes.....	{ Arg. Ext.	61 1	61 1	55 1	60 —	2	—	8	1	6	1	2	—	—	—
Jujuy.....	{ Arg. Ext.	30 2	38 3	25 2	37 3	1	8	6	9	5	5	1	4	—	—
La Rioja.....	{ Arg. Ext.	55 —	55 —	50 —	55 —	1	—	6	—	—	—	6	—	—	—
Mendoza.....	{ Arg. Ext.	120 1	144 —	112 1	140 —	5	5	13	9	8	6	5	3	—	—
Salta.....	{ Arg. Ext.	52 1	74 —	52 1	81 —	3	8	3	1	3	1	—	—	—	—
San Juan.....	{ Arg. Ext.	141 —	460 —	147 —	518 —	9	68	3	10	1	6	2	4	—	—
San Luis.....	{ Arg. Ext.	35 —	74 —	35 —	81 —	2	8	2	1	2	1	—	—	—	—
Santiago del Estero.....	{ Arg. Ext.	99 1	243 —	98 1	246 —	2	6	3	3	3	3	—	—	—	—
Totales.....	{ Arg. Ext.	840 7	1.602 8	808 7	1.673 6	36	121	68	50	45	31	23	19	—	—
Total general.....		847	1.610	815	1.679	36	121	68	52	45	33	23	19	—	—



### 3 — INSCRIPCION Y ASISTENCIA MEDIA

El cuadro que sigue contiene el número de alumnos inscriptos y su asistencia media en el Curso Normal de las Escuelas Nacionales de Maestros Normales Regionales durante el año 1946, por establecimiento y año de estudios.

#### I N S C R I P C I O N

ESCUELA NACIONAL DE MAESTROS NORMALES REGIONALES	1er. año		2º año		3er. año		4º año		5º año		Totales		Total general
	V	M	V	M	V	M	V	M	V	M	V	M	
<b>Buenos Aires</b>													
de Chascomús.....	12	27	10	21	12	21	10	25	6	16	50	110	160
<b>Catamarca</b>													
de San Isidro.....	20	20	13	9	8	12	14	18	6	15	61	74	135
» Santa María.....	7	20	9	7	6	15	6	13	3	8	31	63	94
<b>Córdoba</b>													
de Cruz del Eje.....	27	53	31	43	22	32	16	51	4	30	100	209	309
<b>Corrientes</b>													
de Paso de los Libres.....	20	20	12	7	9	11	13	13	5	10	59	61	120
<b>Jujuy</b>													
de Humahuaca.....	12	7	3	7	9	11	4	11	1	9	29	45	74
<b>La Rioja</b>													
de Olta.....	18	10	6	10	10	9	9	16	7	9	50	54	104
<b>Mendoza</b>													
de Rivadavia.....	27	40	27	31	34	36	16	20	14	15	118	142	260
<b>Salta</b>													
de Rosario de la Frontera.....	15	25	12	12	8	19	16	15	5	11	56	82	158
<b>San Juan</b>													
de Jáchal.....	17	23	8	26	15	25	7	17	5	24	52	115	167
» San Juan.....	18	101	23	79	25	76	18	79	10	68	94	403	497
<b>San Luis</b>													
de San Francisco del Monte de Oro.....	10	18	7	14	5	22	9	19	5	9	36	82	118
<b>Santiago del Estero</b>													
de Frías.....	15	27	22	18	15	24	7	33	9	14	68	116	184
» La Banda.....	7	33	5	28	7	17	7	33	4	20	30	131	161
Totales.....	225	424	188	312	185	330	152	363	84	258	834	1.687	2.521

Porcentaje. .... { Varones.... 33,08  
                          { Mujeres.... 66,92

#### A S I S T E N C I A M E D I A

ESCUELA NACIONAL DE MAESTROS NORMALES REGIONALES	1er. año		2º año		3er. año		4º año		5º año		Totales		Total general
	V	M	V	M	V	M	V	M	V	M	V	M	
<b>Buenos Aires</b>													
de Chascomús.....	11	26	9	19	11	20	10	24	6	15	47	104	151
<b>Catamarca</b>													
de San Isidro.....	14	17	10	7	7	10	12	14	5	14	48	62	110
» Santa María.....	6	18	8	7	6	13	6	12	3	8	29	58	87
<b>Córdoba</b>													
de Cruz del Eje.....	26	48	29	40	20	31	15	45	4	26	94	190	284
<b>Corrientes</b>													
de Paso de los Libres.....	18	18	11	6	8	10	13	12	5	9	55	55	110



**3 — INSCRIPCION Y ASISTENCIA MEDIA (Conclusión)**

**ASISTENCIA MEDIA**

ESCUELA NACIONAL DE MAESTROS NORMALES REGIONALES	1er. año		2º año		3er. año		4º año		5º año		Totales		Total general
	V	M	V	M	V	M	V	M	V	M	V	M	
<b>Jujuy</b>													
de Humahuaca.....	10	7	3	7	9	11	4	11	1	9	27	45	72
<b>La Rioja</b>													
de Olta.....	15	8	5	8	9	8	7	13	6	7	42	44	86
<b>Mendoza</b>													
de Rivadavia.....	24	36	24	26	31	33	15	18	13	14	107	127	234
<b>Salta</b>													
de Rosario de la Frontera.....	13	22	11	12	7	17	15	14	4	10	50	75	125
<b>San Juan</b>													
de Jáchal.....	16	20	7	22	13	22	6	14	4	23	46	101	147
» San Juan.....	16	92	20	70	21	65	14	63	9	61	80	351	431
<b>San Luis</b>													
de San Francisco del Monte de Oro.....	9	17	7	13	5	19	8	17	4	8	33	74	107
<b>Santiago del Estero</b>													
de Frías.....	14	26	20	16	13	22	6	30	8	12	61	106	167
» La Banda.....	7	31	5	25	7	16	7	29	4	17	30	118	148
<b>Totales.....</b>	<b>199</b>	<b>386</b>	<b>169</b>	<b>278</b>	<b>167</b>	<b>297</b>	<b>138</b>	<b>316</b>	<b>76</b>	<b>233</b>	<b>749</b>	<b>1.510</b>	<b>2.259</b>

**4 — CLASIFICACION POR EDAD, NACIONALIDAD Y SEXO**

**En las Escuelas Nacionales de Maestros Normales Regionales (Curso Normal), durante el año 1946, los alumnos se han clasificado por edad, nacionalidad y sexo de la siguiente manera:**

JURISDICCION		CLASIFICACION POR EDADES																						Total general
		12		13		14		15		16		17		18		19		20		+ de 20		Total		
		V	M	V	M	V	M	V	M	V	M	V	M	V	M	V	M	V	M	V	M	V	M	
Buenos Aires.....	{ Arg. Ext.	4	3	7	14	10	18	8	22	5	25	4	12	6	11	3	3	1	1	1	—	49	109	158
Catamarca.....	{ Arg. Ext.	1	—	1	3	5	13	17	18	21	23	15	23	8	21	13	18	7	12	4	5	92	136	228
Córdoba.....	{ Arg. Ext.	—	1	3	8	16	25	29	41	24	40	13	22	9	35	4	16	1	15	1	4	100	207	307
Corrientes.....	{ Arg. Ext.	1	1	4	4	14	8	9	9	10	13	9	7	2	7	7	6	—	3	2	2	58	60	118
Jujuy.....	{ Arg. Ext.	—	—	—	—	1	3	6	7	5	3	10	5	2	7	3	3	—	6	—	8	27	42	69
La Rioja.....	{ Arg. Ext.	—	—	—	—	4	2	6	3	8	6	6	7	10	10	10	8	4	7	2	11	50	54	104
Mendoza.....	{ Arg. Ext.	—	3	6	14	13	19	22	23	16	20	25	28	23	16	9	5	1	4	2	10	117	142	259
Salta.....	{ Arg. Ext.	—	—	2	4	3	13	11	15	12	12	13	13	5	10	5	6	2	3	2	6	55	82	137
San Juan.....	{ Arg. Ext.	—	3	5	15	21	50	22	73	27	94	32	101	17	69	12	43	3	40	7	25	146	513	659
San Luis.....	{ Arg. Ext.	—	—	2	5	5	10	8	10	4	22	3	10	6	6	4	8	1	4	3	7	36	82	118
Santiago del Estero.....	{ Arg. Ext.	—	1	4	9	14	31	13	41	26	42	14	45	15	36	8	24	2	10	1	8	97	247	344
Totales.....	{ Arg. Ext.	6	12	34	76	106	192	151	262	158	300	144	273	103	228	78	140	22	105	25	86	827	1.674	2.501
Total general.....		6	12	34	76	106	192	152	263	160	302	146	276	104	230	78	142	22	106	26	88	834	1.687	2.521

Porcentaje: Varones { Arg. 32,80 Ext. 0,28      Mujeres { Arg. 66,40 Ext. 0,52



### 5 — NACIONALIDAD DE LOS ALUMNOS

La clasificación de alumnos por nacionalidad en las Escuelas Nacionales de Maestros Normales Regionales (Curso Normal), en el año 1946 es la siguiente por jurisdicción:

NACIONALIDAD	JURISDICCION											Totales
	Buenos Aires	Catamarca	Córdoba	Corrientes	Jujuy	La Rioja	Mendoza	Salta	San Juan	San Luis	Sgo. del Estero	
Argentinos.....	158	228	307	118	69	104	259	137	659	118	344	2.501
Alemanes.....	1	—	—	—	—	—	—	1	—	—	—	2
Bolivianos.....	—	—	—	—	4	—	—	—	—	—	—	4
Brasileños.....	—	—	—	2	—	—	—	—	—	—	—	2
Chilenos.....	—	—	—	—	—	—	—	—	1	—	—	1
Espanoles.....	—	1	1	—	—	—	—	—	—	—	—	2
Italianos.....	—	—	—	—	—	—	1	—	4	—	1	6
Paraguayos.....	—	—	1	—	—	—	—	—	—	—	—	1
Polacos.....	1	—	—	—	—	—	—	—	—	—	—	1
Yugoeslavos.....	—	—	—	—	1	—	—	—	—	—	—	1
Totales.....	160	229	309	120	74	104	260	138	664	118	345	2.521

### 6 — ALUMNOS REGULARES — RESULTADO DE EXAMENES

El Resultado de Exámenes de los alumnos regulares en las Escuelas Nacionales de Maestros Normales Regionales (Curso Normal), en el año 1946 es el siguiente:

ESCUELA NAC. DE MAESTROS NORMALES REGIONALES	1er. año			2º año			3er. año			4º año			5º año			Totales			Promovidos					Totales
	Aprobados	Aplazados	No rindieron examen complet.	Aprobados	Aplazados	No rindieron examen complet.	Aprobados	Aplazados	No rindieron examen complet.	Aprobados	Aplazados	No rindieron examen complet.	Aprobados	Aplazados	No rindieron examen complet.	Aprobados	Aplazados	No rindieron examen complet.	1er. año	2º año	3er. año	4º año	5º año	
<b>Buenos Aires</b>																								
de Chascomús.....	30	5	3	26	3	1	22	5	2	28	7	—	21	1	—	127	21	6	32	29	27	33	21	142
<b>Catamarca</b>																								
de San Isidro.....	21	14	4	16	4	—	19	4	—	23	6	—	20	—	1	99	28	5	34	18	22	27	20	121
» Santa María.....	16	6	3	15	1	—	21	1	—	19	—	—	11	—	—	82	8	3	19	16	22	19	11	87
<b>Córdoba</b>																								
de Cruz del Eje.....	61	17	3	55	8	6	42	9	5	64	2	—	33	1	—	255	37	14	71	62	45	65	33	276
<b>Corrientes</b>																								
de Paso de los Libres.....	18	9	9	15	1	2	14	3	3	24	2	—	15	—	—	86	15	14	22	17	17	26	15	97
<b>Jujuy</b>																								
de Humahuaca.....	6	5	3	10	—	—	18	—	1	11	2	1	9	1	—	54	8	5	8	10	18	11	9	56
<b>La Rioja</b>																								
de Olta.....	14	5	6	15	1	—	19	—	—	23	2	—	16	1	—	87	9	6	17	16	19	25	16	93
<b>Mendoza</b>																								
de Rivadavia.....	43	9	12	41	8	7	52	10	6	34	1	—	27	—	1	197	28	26	48	46	61	35	27	217
<b>Salta</b>																								
de Rosario de la Frontera.....	22	6	10	23	—	—	21	3	2	27	4	—	16	—	—	109	13	12	26	23	21	31	16	117
<b>San Juan</b>																								
de Jáchal.....	27	8	5	27	5	1	34	3	3	21	3	1	29	—	—	138	19	10	34	32	36	23	29	154
» San Juan.....	77	39	—	78	22	1	83	17	—	83	19	—	78	—	—	399	97	1	95	89	91	98	78	451
<b>San Luis</b>																								
de San Francisco del Monte de Oro.	20	4	3	16	3	1	20	6	—	26	2	—	14	—	—	96	15	4	21	17	23	27	14	102
<b>Santiago del Estero</b>																								
de Frías.....	32	5	5	34	6	—	30	6	1	34	6	—	22	1	—	152	24	6	35	39	36	40	22	172
» La Banda.....	20	15	5	19	11	3	13	10	1	25	12	3	21	4	1	98	52	13	30	24	18	31	21	124
Totales.....	407	147	71	390	73	22	408	77	24	442	68	5	332	9	3	1.979	374	125	492	438	456	491	332	2.209



# 7 — ALUMNOS LIBRES — RESULTADO DE EXAMENES

En el año 1946, en las Escuelas Nacionales de Maestros Normales Regionales (Curso Normal), se presentaron a rendir materias como alumnos libres en 1º, 2º y 3er. año, 31 alumnos con el siguientes resultado:

ESCUELA NACIONAL DE MAESTROS NORMALES REGIONALES	1er. año				2º año				3er. año				Totales				Alumnos que completaron curso			
	Alumnos que se presentaron	Materias que rindieron	Materias		Alumnos que se presentaron	Materias que rindieron	Materias		Alumnos que se presentaron	Materias que rindieron	Materias		Alumnos que se presentaron	Materias que rindieron	Materias		1er. año	2º año	3er. año	Totales
			Apro- badas	Apla- zadas			Apro- badas	Apla- zadas			Apro- badas	Apla- zadas			Apro- badas	Apla- zadas				
<b>Buenos Aires</b>																				
de Chascomús.....	1	2	1	1	—	—	—	—	4	16	12	4	5	18	13	5	—	—	1	1
<b>Catamarca</b>																				
de San Isidro.....	—	—	—	—	—	—	—	—	2	12	9	3	2	12	9	3	—	—	1	1
» Santa María.....	—	—	—	—	—	—	—	—	—	—	—	—	—	—	—	—	—	—	—	—
<b>Córdoba</b>																				
de Cruz del Eje.....	7	16	7	9	—	—	—	—	4	12	2	10	11	28	9	19	2	—	—	2
<b>Corrientes</b>																				
de Paso de los Libres.....	3	28	19	9	—	—	—	—	1	2	1	1	4	30	20	10	—	—	—	—
<b>Jujuy</b>																				
de Humahuaca.....	—	—	—	—	—	—	—	—	—	—	—	—	—	—	—	—	—	—	—	—
<b>La Rioja</b>																				
de Olta.....	1	6	5	1	—	—	—	—	—	—	—	—	1	6	5	1	—	—	—	—
<b>Mendoza</b>																				
de Rivadavia.....	3	20	15	5	—	—	—	—	2	16	11	5	5	36	26	10	1	—	—	1
<b>Salta</b>																				
de Rosario de la Frontera.....	—	—	—	—	—	—	—	—	—	—	—	—	—	—	—	—	—	—	—	—
<b>San Juan</b>																				
de Jáchal.....	—	—	—	—	1	1	1	—	—	—	—	—	1	1	1	—	—	1	—	1
» San Juan.....	—	—	—	—	—	—	—	—	—	—	—	—	—	—	—	—	—	—	—	—
<b>San Luis</b>																				
de San Francisco del Monte de Oro.....	—	—	—	—	—	—	—	—	—	—	—	—	—	—	—	—	—	—	—	—
<b>Santiago del Estero</b>																				
de Frías.....	—	—	—	—	—	—	—	—	—	—	—	—	—	—	—	—	—	—	—	—
» La Banda.....	2	17	12	5	—	—	—	—	—	—	—	—	2	17	12	5	1	—	—	1
<b>Totales.....</b>	17	89	59	30	1	1	1	—	13	58	35	23	31	148	95	53	4	1	2	7



### 8 — EGRESADOS POR SEXO

**De las Escuelas Nacionales de Maestros Normales Regionales, egresan en el año 1946, 334 alumnos con el título de Maestro Normal Regional**

ESCUELA NACIONAL DE MAESTROS NORMALES REGIONALES	CON TITULO DE			ESCUELA NACIONAL DE MAESTROS NORMALES REGIONALES	CON TITULO DE		
	Maestro Normal Regional				Maestro Normal Regional		
	V	M	Total		V	M	Total
<b>Buenos Aires</b>				<b>Mendoza</b>			
de Chascomús.....	6	15	21	de Rivadavia.....	12	15	27
<b>Catamarca</b>				<b>Salta</b>			
de San Isidro.....	6	14	20	de Rosario de la Frontera.....	5	11	16
» Santa María.....	3	8	11				
<b>Córdoba</b>				<b>San Juan</b>			
de Cruz del Eje.....	5	28	33	de Jáchal.....	5	24	29
<b>Corrientes</b>				» San Juan.....	10	68	78
de Paso de los Libres.....	5	10	15	<b>San Luis</b>			
<b>Jujuy</b>				de San Francisco del Monte de Oro.....	5	9	14
de Humahuaca.....	1	8	9	<b>Santiago del Estero</b>			
<b>La Rioja</b>				de Frías.....	8	14	22
de Olta.....	8	8	16	» La Banda.....	4	17	21
				<b>Totales.....</b>	83	249	332

### 9 — COSTO MEDIO ANUAL Y MENSUAL

**El costo medio anual y mensual de los alumnos en las Escuelas Nacionales de Maestros Normales Regionales (Curso Normal) durante el año 1946, es el siguiente por establecimiento:**

ESCUELA NAC. DE MAESTROS NORMALES REGIONALES	Presupuesto anual \$ m/n.	Número de alumnos	Costo medio de cada alumno		ESCUELA NAC. DE MAESTROS NORMALES NACIONALES	Presupuesto anual \$ m/n.	Número de alumnos	Costo medio de cada alumno	
			Anual \$ m/n.	Mensual \$ m/n.				Anual \$ m/n.	Mensual \$ m/n.
<b>Buenos Aires</b>					<b>Mendoza</b>				
de Chascomús.....	111.968,64	160	699,84	58,32	de Rivadavia.....	162.121,80	260	623,52	51,96
<b>Catamarca</b>					<b>Salta</b>				
de San Isidro.....	108.435,48	135	803,16	66,93	de Rosario de la Frontera.....	102.408,48	138	742,08	61,84
» Santa María.....	82.203,36	94	874,56	72,88	<b>San Juan</b>				
<b>Córdoba</b>					de Jáchal.....	113.136,24	167	677,40	56,45
de Cruz del Eje.....	173.641,56	309	561,96	46,83	» San Juan.....	236.469,36	497	475,80	39,65
<b>Corrientes</b>					<b>San Luis</b>				
de Paso de los Libres.....	114.991,92	120	958,20	79,85	de San Francisco del Monte de Oro...	113.005,80	118	957,72	79,81
<b>Jujuy</b>					<b>Santiago del Estero</b>				
de Humahuaca.....	89.462,04	74	1.208,88	100,74	de Frías.....	96.855,96	184	526,44	43,87
<b>La Rioja</b>					» La Banda.....	125.691,48	161	780,72	65,06
de Olta.....	106.425,12	104	1.023,36	85,28	<b>Totales.....</b>	<b>1.736.817,24</b>	<b>2.521</b>	<b>688,92</b>	<b>57,41</b>



c) PROFESORES

**1 — CLASIFICACION POR SEXO Y NACIONALIDAD Y NUMERO DE HORAS DE CATEDRA**

El siguiente cuadro contiene el número de profesores que dictaron clases en las 14 Escuelas Nacionales de Maestros Normales Regionales (Curso Normal), clasificados por sexo y nacionalidad, y el número de horas de cátedra de acuerdo al Presupuesto:

ESCUELA NACIONAL DE MAESTROS NORMALES REGIONALES	Profesores					Horas de cátedra de acuerdo al presupuesto					
	Varones	Mujeres	Total	Argentinos	Extranjeros	Ciencias y Letras	Idiomas Extranjeros	Educación Física	Estética	Religión y Moral	Total
<b>Buenos Aires</b>											
de Chascomús.....	10	11	21	21	—	113	18	8	8	4	151
<b>Catamarca</b>											
de San Isidro.....	19	11	30	30	—	115	20	8	6	8	157
» Santa María.....	20	9	29	29	—	113	18	8	6	4	149
<b>Córdoba</b>											
de Cruz del Eje.....	13	16	29	28	1	195	22	20	16	8	261
<b>Corrientes</b>											
de Paso de los Libres.....	17	6	23	23	—	112	20	8	6	4	150
<b>Jujuy</b>											
de Humahuaca.....	11	7	18	18	—	113	16	8	6	4	147
<b>La Rioja</b>											
de Olta.....	10	13	23	23	—	113	18	8	6	4	149
<b>Mendoza</b>											
de Rivadavia.....	19	18	37	37	—	164	26	14	17	8	229
<b>Salta</b>											
de Rosario de la Frontera.....	12	11	23	23	—	113	18	8	6	4	149
<b>San Juan</b>											
de Jáchal.....	8	10	18	17	1	113	18	8	6	4	149
» San Juan.....	27	36	63	63	—	311	32	24	23	12	402
<b>San Luis</b>											
de San Francisco del Monte de Oro.....	9	8	17	17	—	113	18	8	6	4	149
<b>Santiago del Estero</b>											
de Frías.....	9	13	22	22	—	113	18	8	6	4	149
» La Banda.....	15	18	33	33	—	113	18	8	6	4	149
Totales.....	199	187	386	384	2	1.914	280	146	124	76	2.540

Porcentaje: { Varones..... 51,55    Argentinos..... 99,48  
 Mujeres..... 48,45    Extranjeros..... 0,52



## 2 — ASISTENCIA ANUAL

Este cuadro refleja el número de horas que debieron dictarse, inasistencias, asistencias y el porcentaje de asistencias de los profesores que dictaron clases en las Escuelas Nacionales de Maestros Normales Regionales (Curso Normal).

ESCUELA NACIONAL DE MAESTROS NORMALES REGIONALES	Asistencia anual				ESCUELA NACIONAL DE MAESTROS NORMALES REGIONALES	Asistencia anual			
	Horas que debieron dictarse	Inasis- tencias	Asistencias	Porcentaje de asistencias		Horas que debieron dictarse	Inasis- tencias	Asistencias	Porcentaje de asistencias
<b>Buenos Aires</b>					<b>Mendoza</b>				
de Chascomús.....	4.847	123	4.724	97,46	de Rivadavia.....	8.515	419	8.096	95,07
<b>Catamarca</b>					<b>Salta</b>				
de San Isidro.....	4.688	399	4.289	91,48	de Rosario de la Frontera.....	4.347	209	4.138	95,19
» Santa María.....	4.698	313	4.385	93,33	<b>San Juan</b>				
<b>Córdoba</b>					de Jáchal.....	4.587	442	4.145	90,36
de Cruz del Eje.....	8.557	349	8.208	95,92	» San Juan.....	13.073	632	12.441	95,16
<b>Corrientes</b>					<b>San Luis</b>				
de Paso de los Libres.....	5.543	100	5.443	98,19	de San Francisco del Monte de Oro....	3.757	179	3.578	95,23
<b>Jujuy</b>					<b>Santiago del Estero</b>				
de Humahuaca.....	7.035	186	6.849	97,35	de Frías.....	5.687	170	5.517	97,01
<b>La Rioja</b>					» La Banda.....	4.997	356	4.641	92,87
de Olta.....	3.389	257	3.132	92,41	<b>Totales.....</b>	<b>83.720</b>	<b>4.134</b>	<b>79.586</b>	<b>95,06</b>

## 3 — TITULOS QUE POSEEN

En las Escuelas Nacionales de Maestros Normales Regionales (Curso Normal) en el año 1946 el número de profesores que poseen título asciende a 357 de los 386 que dictan clases.

JURISDICCION	Normal		Profesores de Enseñanza Secundaria	Universitarios					Otros títulos especiales				Por Confirmación	Por Habilitación	Con título	Sin título	Porcentaje con título
	Maestros	Profesores		Abogados	Médicos	Ingenieros	Doctores en Filosofía y Letras	Otros	Nacionales	Provinciales	Particulares	Extranjeros					
Buenos Aires.....	13	3	—	1	1	2	—	3	—	—	4	—	2	—	20	1	95,23
Catamarca.....	20	1	3	1	3	1	—	4	5	—	4	1	—	—	51	8	86,44
Córdoba.....	8	3	—	1	2	1	2	4	7	1	—	—	—	—	29	—	100,00
Corrientes.....	1	2	3	—	—	—	3	3	5	—	4	—	—	—	21	2	91,30
Jujuy.....	6	1	2	—	1	1	—	—	2	—	2	—	—	—	15	3	83,33
La Rioja.....	11	—	1	—	1	—	—	1	1	2	3	—	—	—	20	3	86,95
Mendoza.....	8	2	1	2	2	2	—	4	9	1	2	—	1	1	35	2	94,59
Salta.....	8	1	—	1	1	1	—	1	4	3	1	—	—	—	20	3	86,95
San Juan.....	30	1	6	4	8	2	—	3	11	2	7	1	1	—	76	5	93,82
San Luis.....	9	1	—	—	1	—	—	1	2	—	3	—	—	—	17	—	100,00
Santiago del Estero.....	21	4	2	2	4	3	1	1	8	2	5	—	—	—	53	2	96,36
<b>Totales.....</b>	<b>135</b>	<b>19</b>	<b>18</b>	<b>12</b>	<b>24</b>	<b>13</b>	<b>6</b>	<b>25</b>	<b>57</b>	<b>11</b>	<b>35</b>	<b>2</b>	<b>4</b>	<b>1</b>	<b>357</b>	<b>29</b>	<b>92,48</b>




# ESCUELAS NACIONALES DE MAESTROS NORMALES REGIONALES (CURSO NORMAL)

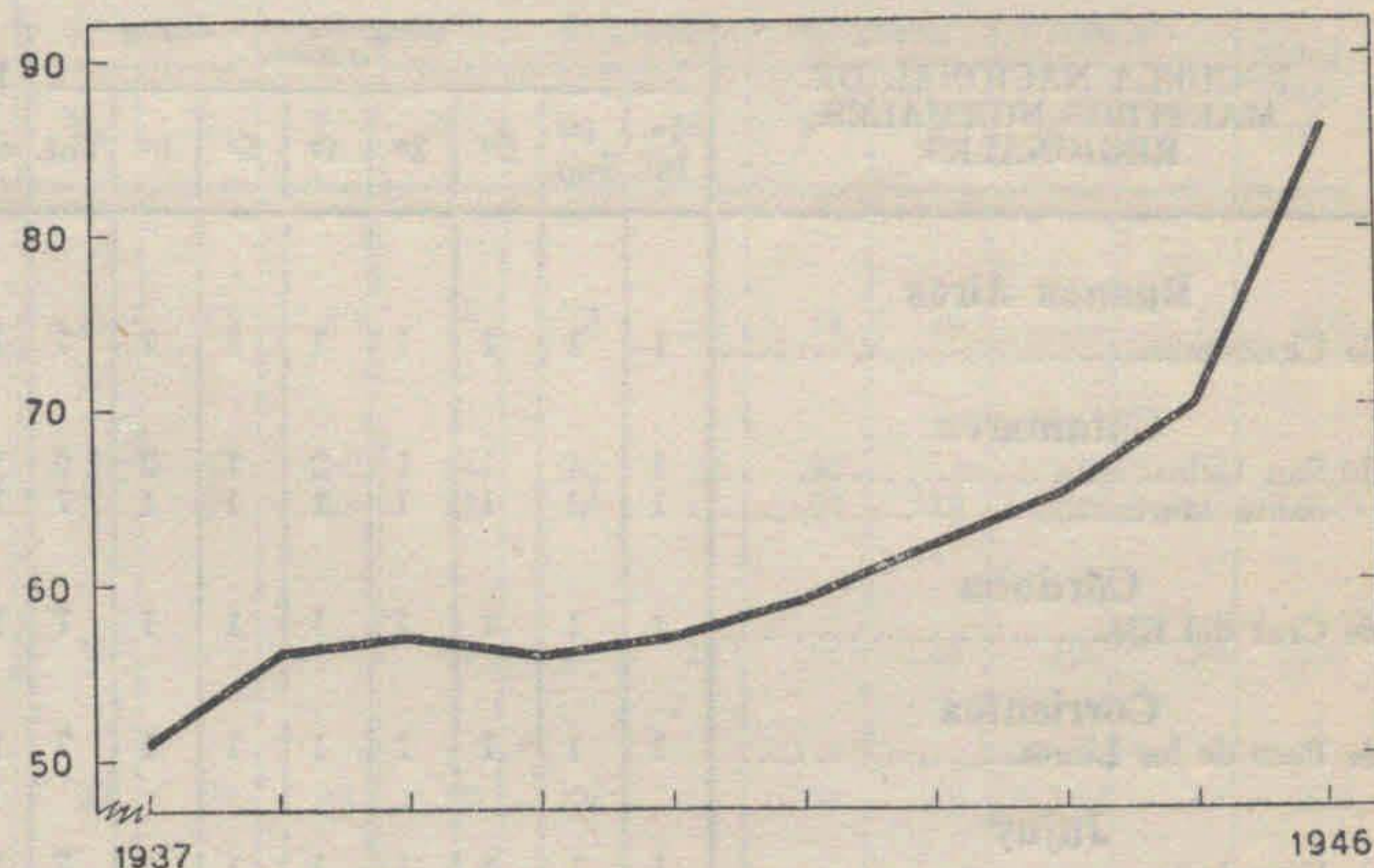
## REPRESENTACIONES GRÁFICAS

Años 1937 - 1946

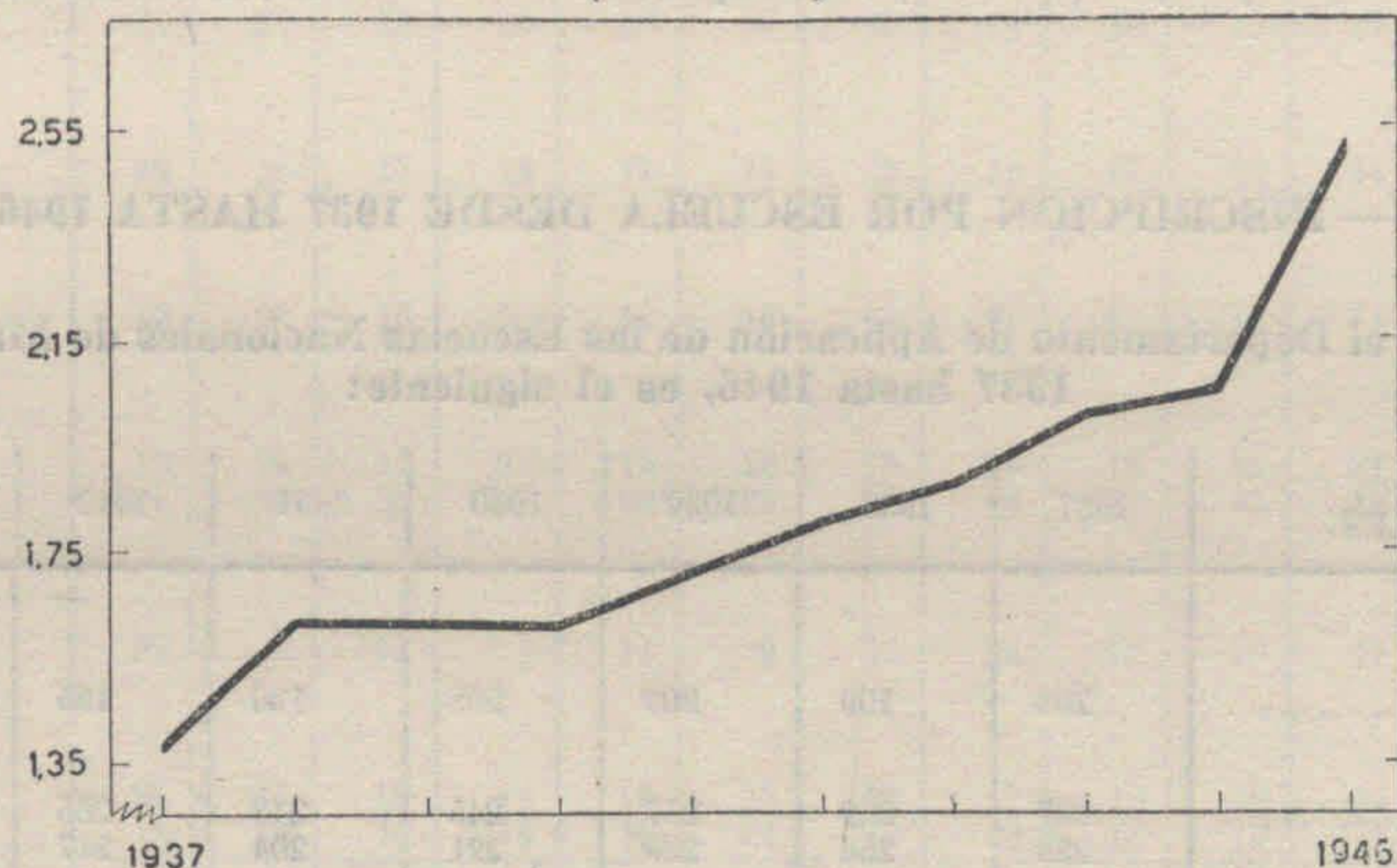
ESTABLECIMIENTOS



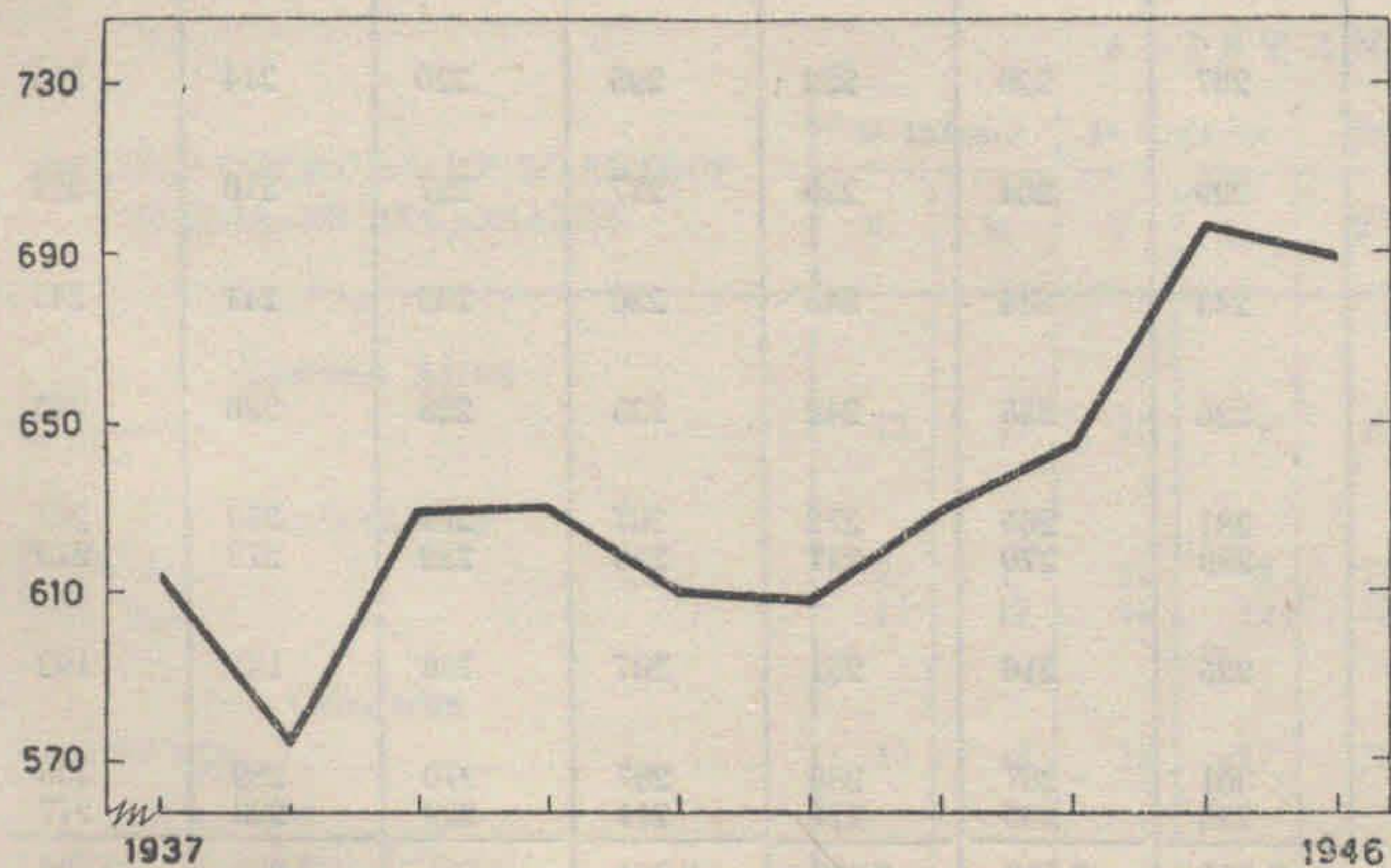
DIVISIONES



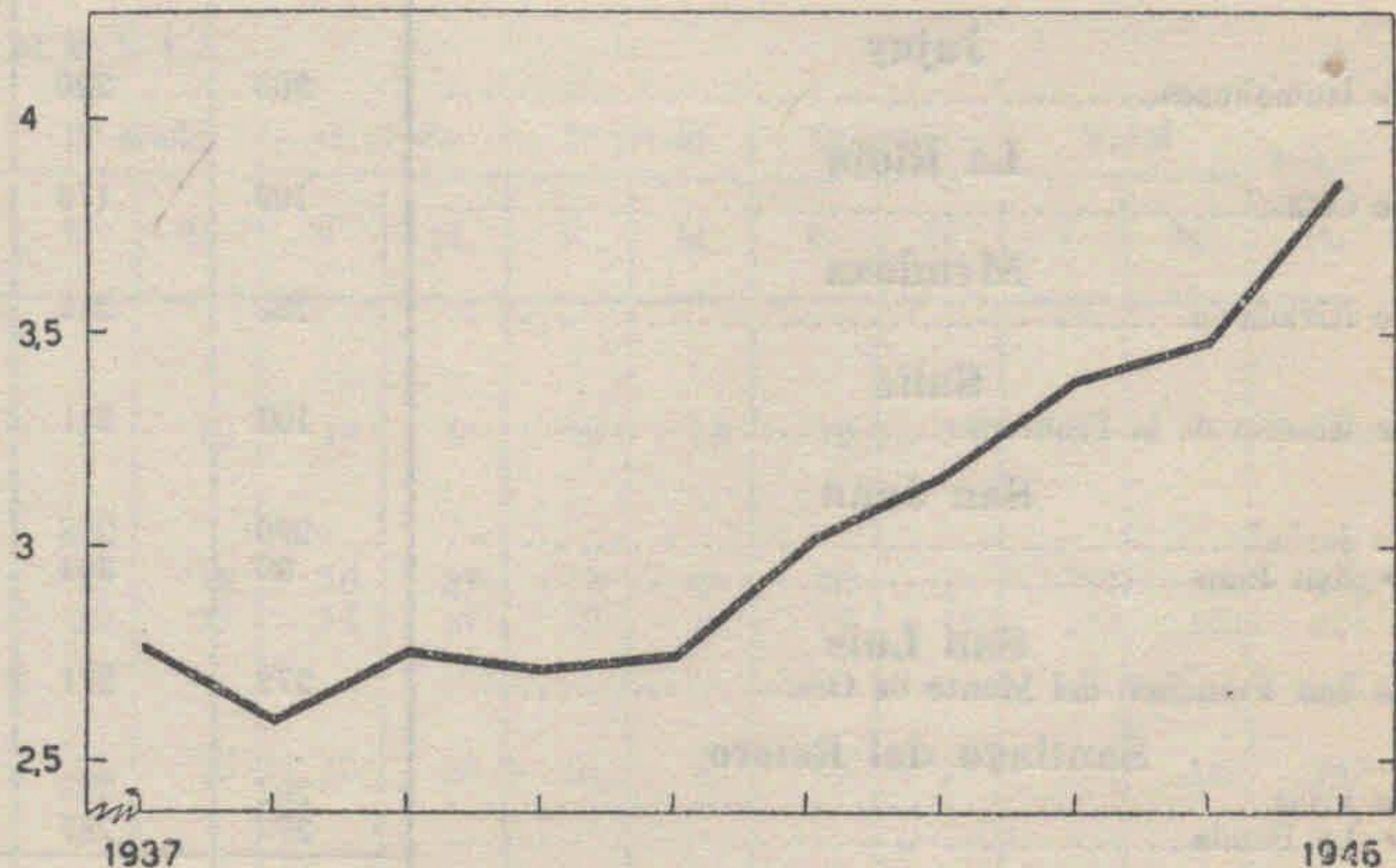
ALUMNOS  
(en miles)



COSTO MEDIO ANUAL POR ALUMNO  
(en pesos moneda nacional)



PROFESORES  
(en cientos)





## SUBTITULO II — DEPARTAMENTO DE APLICACION

### a) GRADOS

#### 1 — SU NUMERO Y DIAS DE CLASE

**En las Escuelas Nacionales de Maestros Normales Regionales (Departamento de Aplicación), durante el año 1946 funcionan 103 grados así distribuidos:**

ESCUELA NACIONAL DE MAESTROS NORMALES REGIONALES	Grados								Días de clase	ESCUELA NACIONAL DE MAESTROS NORMALES REGIONALES	Grados								Días de clase
	1º Inf.	1º Sup.	2º	3º	4º	5º	6º	Tot.			1º Inf.	1º Sup.	2º	3º	4º	5º	6º	Tot.	
<b>Buenos Aires</b>										<b>Mendoza</b>									
de Chascomús.....	1	1	1	1	1	1	1	7	167	de Rivadavia.....	1	1	1	1	1	1	1	7	171
<b>Catamarca</b>										<b>Salta</b>									
de San Isidro.....	1	1	1	1	2	1	2	9	165	de Rosario de la Frontera.....	1	1	1	1	1	1	1	7	167
» Santa María.....	1	1	1	1	1	1	1	7	158	<b>San Juan</b>									
<b>Córdoba</b>										de Jachal.....	1	1	1	1	1	2	1	8	166
de Cruz del Eje.....	1	1	1	1	1	1	1	7	175	» San Juan.....	1	1	1	1	1	1	1	7	169
<b>Corrientes</b>										<b>San Luis</b>									
de Paso de los Libres.....	1	1	1	1	1	1	1	7	161	de San Francisco del Monte de Oro....	1	1	1	1	1	2	1	8	151
<b>Jujuy</b>										<b>Santiago del Estero</b>									
de Humahuaca.....	1	1	1	1	1	1	1	7	164	de Frías.....	1	1	1	1	1	1	2	8	163
<b>La Rioja</b>										» La Banda.....	1	1	1	1	1	1	1	7	162
de Olta.....	1	1	1	1	1	1	1	7	158	<b>Totales.....</b>	<b>14</b>	<b>14</b>	<b>14</b>	<b>14</b>	<b>15</b>	<b>16</b>	<b>16</b>	<b>103</b>	<b>164</b>

### b) ALUMNOS

#### 1 — INSCRIPCION POR ESCUELA DESDE 1937 HASTA 1946

**El número de alumnos inscriptos en el Departamento de Aplicación de las Escuelas Nacionales de Maestros Normales Regionales desde 1937 hasta 1946, es el siguiente:**

ESCUELA NACIONAL DE MAESTROS NORMALES REGIONALES	1937	1938	1939	1940	1941	1942	1943	1944	1945	1946
<b>Buenos Aires</b>										
de Chascomús.....	204	199	209	208	196	195	205	206	195	209
<b>Catamarca</b>										
de San Isidro.....	287	262	257	245	243	265	284	292	256	264
» Santa María.....	238	253	239	221	204	217	213	221	231	236
<b>Córdoba</b>										
de Cruz del Eje.....	226	259	245	252	253	255	245	249	249	252
<b>Corrientes</b>										
de Paso de los Libres.....	69	66	65	190	188	212	193	195	207	207
<b>Jujuy</b>										
de Humahuaca.....	202	220	232	237	226	233	225	220	214	212
<b>La Rioja</b>										
de Olta.....	169	178	197	229	234	239	237	227	216	223
<b>Mendoza</b>										
de Rivadavia.....	233	246	244	243	244	245	230	235	244	245
<b>Salta</b>										
de Rosario de la Frontera.....	193	211	208	226	255	242	235	228	236	236
<b>San Juan</b>										
de Jachal.....	290	288	267	281	265	273	267	264	250	263
» San Juan.....	80	304	273	289	270	247	245	282	278	279
<b>San Luis</b>										
de San Francisco del Monte de Oro.....	272	271	252	225	216	231	207	196	185	192
<b>Santiago del Estero</b>										
de Frías.....	292	325	331	301	287	286	287	270	282	303
» La Banda.....	272	285	240	220	235	217	211	229	223	217
<b>Totales.....</b>	<b>3.027</b>	<b>3.367</b>	<b>3.259</b>	<b>3.367</b>	<b>3.316</b>	<b>3.357</b>	<b>3.284</b>	<b>3.314</b>	<b>3.266</b>	<b>3.338</b>



## 2 — INSCRIPCION Y ASISTENCIA MEDIA

A 3.338 asciende el número de alumnos inscriptos en el Departamento de Aplicación de las Escuelas Nacionales de Maestros Normales Regionales en el año 1946 y a 3.017 sus asistencia media, como lo demuestra el cuadro que sigue:

I N S C R I P C I O N																	
ESCUELA NACIONAL DE MAESTROS NORMALES REGIONALES	1º Inferior		1º Superior		2º grado		3º grado		4º grado		5º grado		6º grado		Total		Total general
	V	M	V	M	V	M	V	M	V	M	V	M	V	M	V	M	
<b>Buenos Aires</b>																	
de Chascomús.....	13	13	17	10	20	12	20	15	20	15	13	12	14	15	117	92	209
<b>Catamarca</b>																	
de San Isidro.....	24	14	11	6	14	23	19	20	17	28	16	22	36	14	137	127	264
» Santa María.....	15	20	18	13	16	18	17	18	18	18	18	17	18	12	120	116	236
<b>Córdoba</b>																	
de Cruz del Eje.....	17	19	20	17	20	15	16	19	15	21	21	16	17	19	126	126	252
<b>Corrientes</b>																	
de Paso de los Libres.....	13	15	9	13	19	8	20	10	18	12	20	15	23	12	122	85	207
<b>Jujuy</b>																	
de Humahuaca.....	14	17	17	16	23	11	16	17	9	14	18	13	19	8	116	96	212
<b>La Rioja</b>																	
de Olta.....	24	22	12	16	20	15	13	15	16	12	17	17	10	14	112	111	223
<b>Mendoza</b>																	
de Rivadavia.....	19	18	17	18	17	15	25	12	11	25	14	21	20	13	123	122	245
<b>Salta</b>																	
de Rosario de la Frontera.....	19	21	16	20	16	18	21	17	14	15	14	17	8	20	108	128	236
<b>San Juan</b>																	
de Jachal.....	12	16	14	21	19	16	15	20	19	15	31	30	17	18	127	136	263
» San Juan.....	11	28	22	18	20	20	21	19	22	18	18	22	14	26	128	151	279
<b>San Luis</b>																	
de San Francisco del Monte de Oro.....	20	5	11	13	11	9	13	13	12	20	15	22	14	14	96	96	192
<b>Santiago del Estero</b>																	
de Frías.....	26	15	19	18	19	18	19	17	18	20	24	21	32	37	157	146	303
» La Banda.....	18	12	15	14	16	14	12	22	15	17	14	16	11	21	101	116	217
Totales.....	245	235	218	213	250	212	247	234	224	250	253	261	253	243	1.690	1.648	3.338

Porcentaje..... { Varones..... 50,63  
Mujeres..... 49,37

## A S I S T E N C I A M E D I A

ESCUELA NACIONAL DE MAESTROS NORMALES REGIONALES	1º Inferior		1º Superior		2º grado		3º grado		4º grado		5º grado		6º grado		Total		Total general
	V	M	V	M	V	M	V	M	V	M	V	M	V	M	V	M	
<b>Buenos Aires</b>																	
de Chascomús.....	12	12	15	9	18	11	18	13	19	14	13	11	13	14	108	84	192
<b>Catamarca</b>																	
de San Isidro.....	23	13	11	6	13	21	16	19	16	27	15	21	33	14	127	121	248
» Santa María.....	12	17	14	12	13	15	16	17	14	17	17	15	17	12	103	105	208
<b>Córdoba</b>																	
de Cruz del Eje.....	16	18	19	17	19	14	15	18	15	21	21	16	16	18	121	122	243
<b>Corrientes</b>																	
de Paso de los Libres.....	12	13	6	11	18	7	17	9	17	11	15	14	18	11	103	76	179



**2 — INSCRIPCION Y ASISTENCIA MEDIA (Conclusión)**

**ASISTENCIA MEDIA**

ESCUELA NACIONAL DE MAESTROS NORMALES REGIONALES	1º Inferior		1º Superior		2º grado		3º grado		4º grado		5º grado		6º grado		Total		Total general
	V	M	V	M	V	M	V	M	V	M	V	M	V	M	V	M	
<b>Jujuy</b>																	
de Humahuaca.....	10	15	15	14	21	10	15	15	8	12	14	11	18	6	101	83	184
<b>La Rioja</b>																	
de Olta.....	17	17	9	13	15	10	11	12	14	11	16	15	8	13	90	91	181
<b>Mendoza</b>																	
de Rivadavia.....	15	15	14	15	15	12	22	11	10	23	11	18	19	11	106	105	211
<b>Salta</b>																	
de Rosario de la Frontera.....	17	19	15	18	14	15	19	16	11	14	12	15	7	18	95	115	210
<b>San Juan</b>																	
de Jachal.....	12	15	13	20	18	15	15	17	18	14	30	29	16	16	122	126	248
» San Juan.....	9	24	21	17	18	19	20	17	20	16	17	21	16	25	118	139	257
<b>San Luis</b>																	
de San Francisco del Monte de Oro.....	18	4	9	12	10	7	12	12	11	17	14	19	13	13	87	84	171
<b>Santiago del Estero</b>																	
de Frías.....	23	14	18	17	18	17	18	17	17	20	22	20	30	34	146	139	285
de La Banda.....	16	11	14	14	15	14	11	16	14	16	14	15	10	20	94	106	200
Totales.....	212	207	193	195	225	187	225	209	204	233	231	240	231	225	1.521	1.496	3.017

**3 — CLASIFICACION POR EDAD, NACIONALIDAD Y SEXO**

El número de alumnos clasificados por edad, nacionalidad y sexo en el Departamento de Aplicación de las Escuelas Nacionales de Maestros Normales Regionales en el curso de 1946, es el siguiente:

JURISDICCION		Clasificación por edades																				Totales		Total general
		6		7		8		9		10		11		12		13		14		+ de 14				
		V	M	V	M	V	M	V	M	V	M	V	M	V	M	V	M	V	M	V	M			
Buenos Aires.....	{ Arg. Ext.	10 —	12 —	17 —	12 —	14 —	9 —	20 —	12 —	17 1	13 —	13 —	12 —	14 1	13 1	8 —	6 —	2 —	1 —	— —	1 —	115 2	91 1	206 3
Catamarca.....	{ Arg. Ext.	15 —	19 —	22 —	18 —	27 —	23 —	25 —	40 —	21 —	29 —	26 —	30 —	22 —	24 —	34 —	33 —	28 —	15 —	37 —	12 —	257 —	243 —	500 —
Córdoba.....	{ Arg. Ext.	9 —	13 —	10 —	13 —	26 —	13 —	15 —	21 —	17 —	14 —	16 —	20 —	21 —	12 —	11 —	12 —	1 —	4 —	— —	4 —	126 —	126 —	252 —
Corrientes.....	{ Arg. Ext.	7 —	8 1	7 1	6 —	10 —	8 —	8 —	8 —	13 1	13 —	18 2	18 —	19 2	10 —	12 —	6 —	18 —	4 —	4 —	3 —	116 6	84 1	200 7
Jujuy.....	{ Arg. Ext.	6 —	9 —	13 —	13 —	11 —	5 —	15 —	14 —	19 —	9 —	5 —	15 —	10 1	8 —	6 —	12 —	13 —	4 —	17 —	7 —	115 1	96 —	211 1
La Rioja.....	{ Arg. Ext.	12 —	7 —	5 —	15 —	12 —	13 —	12 —	13 —	12 —	10 —	10 —	13 —	14 —	12 —	14 —	12 —	10 —	7 —	11 —	9 —	112 —	111 —	223 —
Mendoza.....	{ Arg. Ext.	16 —	16 —	16 —	22 —	12 —	8 —	21 —	13 —	21 —	14 —	8 —	21 —	17 —	15 —	9 —	11 —	3 —	2 —	— —	— —	123 —	122 —	245 —
Salta.....	{ Arg. Ext.	9 —	10 —	14 —	17 —	11 —	15 —	17 —	10 —	15 —	13 —	11 —	16 —	10 —	17 —	12 —	13 —	8 —	11 —	1 —	6 —	108 —	128 —	236 —
San Juan.....	{ Arg. Ext.	14 —	29 —	26 —	31 —	32 —	32 —	38 —	44 —	34 —	36 —	37 —	31 —	31 —	40 —	31 —	28 —	7 —	12 —	5 —	4 —	255 —	287 —	542 —
San Luis.....	{ Arg. Ext.	11 —	7 —	11 —	7 —	8 —	9 —	9 —	6 —	12 —	14 —	10 —	15 —	12 —	19 —	13 —	8 —	6 —	6 —	4 —	5 —	96 —	96 —	192 —
Santiago del Estero.....	{ Arg. Ext.	36 —	21 —	25 —	23 —	27 —	23 —	24 —	31 —	34 —	40 —	33 —	37 —	30 —	29 —	30 —	25 —	17 —	23 —	2 —	10 —	258 —	262 —	520 —
Totales.....	{ Arg. Ext.	145 —	151 1	166 1	177 —	190 —	158 —	204 —	212 —	215 2	205 —	187 2	228 —	200 4	199 1	180 —	166 —	113 —	89 —	81 —	61 —	1.681 9	1.646 2	3.327 11
Total general.....		145	152	167	177	190	158	204	212	217	205	189	228	204	200	180	166	113	89	81	61	1.690	1.648	3.338

Porcentaje: Varones.. { Arg. 50,36 Ext. 0,27 Mujeres.. { Arg. 49,31 Ext. 0,06



#### 4 — NACIONALIDAD DE LOS ALUMNOS

**La clasificación de alumnos por nacionalidad en el Departamento de Aplicación de las Escuelas Nacionales de Maestros Normales Regionales es la siguiente en el año 1946:**

NACIONALIDAD	JURISDICCION										
	Buenos Aires	Catamarca	Córdoba	Corrientes	Jujuy	La Rioja	Mendoza	Salta	San Juan	San Luis	Sgo. del Estero
Argentinos .....	206	500	252	200	211	223	245	236	542	192	520
Alemanes .....	2	—	—	—	—	—	—	—	—	—	—
Bolivianos .....	—	—	—	—	1	—	—	—	—	—	—
Brasileños .....	—	—	—	7	—	—	—	—	—	—	—
Italianos .....	1	—	—	—	—	—	—	—	—	—	—
Totales .....	209	500	252	207	212	223	245	236	542	192	520

#### 5 — EGRESADOS DE 6° GRADO DESDE 1937 HASTA 1946

**El número de alumnos egresados de 6° grado en los años 1937 a 1946 del Departamento de Aplicación de las Escuelas Nacionales de Maestros Normales Regionales es el siguiente:**

ESCUELA NACIONAL DE MAESTROS NORMALES REGIONALES	1937	1938	1939	1940	1941	1942	1943	1944	1945	1946
<b>Buenos Aires</b>										
de Chascomús .....	24	22	27	26	27	22	26	27	27	29
<b>Catamarca</b>										
de San Isidro .....	35	39	18	25	25	43	35	35	37	25
» Santa María .....	23	26	25	28	19	20	31	27	30	30
<b>Córdoba</b>										
de Cruz del Eje .....	22	27	33	28	32	33	33	34	31	35
<b>Corrientes</b>										
de Paso de los Libres .....	12	18	16	16	23	18	21	15	24	36
<b>Jujuy</b>										
de Humahuaca .....	11	10	10	17	21	23	23	23	32	26
<b>La Rioja</b>										
de Olta .....	13	15	18	22	32	26	19	21	22	23
<b>Mendoza</b>										
de Rivadavia .....	30	30	28	31	36	34	31	25	35	32
<b>Salta</b>										
de Rosario de la Frontera .....	16	28	23	25	26	24	23	21	23	28
<b>San Juan</b>										
de Jachal .....	71	75	39	54	56	24	58	31	52	35
» San Juan .....	41	84	34	36	39	35	34	39	40	40
<b>San Luis</b>										
de San Francisco del Monte de Oro .....	31	61	30	28	26	45	23	27	31	27
<b>Santiago del Estero</b>										
de Frías .....	35	44	36	52	35	66	35	64	34	86
» La Banda .....	36	40	30	30	34	29	21	24	24	21
Totales .....	400	510	367	418	431	442	413	413	442	473



### 6 — COSTO MEDIO ANUAL Y MENSUAL

El siguiente cuadro contiene el costo medio anual y mensual de los alumnos del Departamento de Aplicación de las Escuelas Nacionales de Maestros Normales Regionales en el curso de 1946, por establecimiento:

ESCUELA NACIONAL DE MAESTROS NORMALES REGIONALES	Presupuesto anual \$ m/n	Nº de alum- nos	Costo medio de cada alumno		ESCUELA NACIONAL DE MAESTROS NORMALES REGIONALES	Presupuesto anual \$ m/n	Nº de alum- nos	Costo medio de cada alumno	
			Anual \$ m/n	Mensual \$ m/n				Anual \$ m/n	Mensual \$ m/n
<b>Buenos Aires</b>					<b>Mendoza</b>				
de Chascomús.....	28.593,60	209	136,80	11,40	de Rivadavia.....	24.600,00	245	100,32	8,36
<b>Catamarca</b>					<b>Salta</b>				
de San Isidro.....	43.270,20	264	163,80	13,65	de Rosario de la Frontera.....	36.546,96	236	154,80	12,90
» Santa María.....	27.594,00	236	116,88	9,74	<b>San Juan</b>				
<b>Córdoba</b>					de Jachal.....	30.915,96	263	117,48	9,79
de Cruz del Eje.....	26.111,40	252	103,56	8,63	» San Juan.....	23.100,00	279	82,68	6,89
<b>Corrientes</b>					<b>San Luis</b>				
de Paso de los Libres.....	26.970,96	207	130,20	10,85	de San Francisco del Monte de Oro.....	30.024,00	192	156,36	13,03
<b>Jujuy</b>					<b>Santiago del Estero</b>				
de Humahuaca.....	32.400,00	212	152,76	12,73	de Frías.....	31.993,44	303	105,48	8,79
<b>La Rioja</b>					» La Banda.....	27.750,00	217	127,80	10,65
de Olta.....	26.334,96	223	118,08	9,84	<b>Totales.....</b>	<b>416.205,48</b>	<b>3.338</b>	<b>124,68</b>	<b>10,39</b>

### c) MAESTROS

#### 1 — CLASIFICACION POR SEXO Y NACIONALIDAD Y NUMERO DE CARGOS DESEMPEÑADOS

El número de Maestros que atendieron el Departamento de Aplicación de las Escuelas Nacionales de Maestros Normales Regionales alcanzó en el año 1946 a la cifra de 195, como lo demuestra el presente cuadro, en el que se encuentran clasificados por sexo y nacionalidad y cargos desempeñados.

ESCUELA NACIONAL DE MAESTROS NORMALES REGIONALES	Maestros					Cargos desempeñados					
	Varones	Mujeres	Total	Argen- tinos	Extran- jeros	Maestros de grado	Maestros de Estética	Profesores Especiales	Maestros Especiales	Jefes de taller	Totales
<b>Buenos Aires</b>											
de Chascomús.....	1	10	11	11	—	7	1	—	2	1	11
<b>Catamarca</b>											
de San Isidro.....	3	10	13	13	—	9	1	2	—	1	13
» Santa María.....	5	12	17	16	1	7	2	5	1	2	17
<b>Córdoba</b>											
de Cruz del Eje.....	2	11	13	11	2	7	—	3	1	2	13
<b>Corrientes</b>											
de Paso de los Libres.....	9	6	15	15	—	7	2	—	6	—	15
<b>Jujuy</b>											
de Humahuaca.....	2	11	13	13	—	7	2	1	2	1	13
<b>La Rioja</b>											
de Olta.....	6	10	16	16	—	7	2	2	2	3	16



**1 — CLASIFICACION POR SEXO Y NACIONALIDAD Y NUMERO DE CARGOS DESEMPEÑADOS (Conclusión)**

ESCUELA NACIONAL DE MAESTROS NORMALES REGIONALES	Maestros					Cargos desempeñados					
	Varones	Mujeres	Total	Argen- tinos	Extran- jeros	Maestros de grado	Maestros de Estética	Profesores Especiales	Maestros Especiales	Jefes de taller	Totales
<b>Mendoza</b>											
de Rivadavia.....	5	10	15	15	—	7	2	4	1	1	15
<b>Salta</b>											
de Rosario de la Frontera.....	1	8	9	8	1	7	—	—	2	—	9
<b>San Juan</b>											
de Jachal.....	5	11	16	15	1	8	2	1	4	1	16
» San Juan.....	3	10	13	13	—	7	2	1	2	1	13
<b>San Luis</b>											
de San Francisco del Monte de Oro.....	5	9	14	14	—	8	2	1	2	1	14
<b>Santiago del Estero</b>											
de Frías.....	2	13	15	15	—	8	2	2	—	3	15
» La Banda.....	2	13	15	15	—	7	2	1	2	3	15
<b>Totales.....</b>	<b>51</b>	<b>144</b>	<b>195</b>	<b>190</b>	<b>5</b>	<b>103</b>	<b>22</b>	<b>23</b>	<b>27</b>	<b>20</b>	<b>195</b>

Porcentaje { Varones 26,15    Argentinos 97,44  
                  Mujeres 73,85    Extranjeros 2,56

**2 — TITULOS QUE POSEEN**

De los 195 Maestros que dictan clases en el año 1946 en el Departamento de Aplicación de las Escuelas Nacionales de Maestros Normales Regionales, 183 poseen título y 12 carecen de él.

JURISDICCION	Normal		Profesores de Enseñanza Secundaria	Universitarios					Otros títulos especiales				Por confirmación	Por habilitación	Con título	Sin título	Porcentaje con título
	Maestros	Profesores		Abogados	Médicos	Ingenieros	Doctores en Filosofía y Letras	Otros	Nacionales	Provinciales	Particulares	Extranjeros					
Buenos Aires.....	9	—	—	—	—	—	—	—	—	—	3	—	—	—	10	1	90,91
Catamarca.....	23	—	—	—	—	—	—	—	3	—	—	—	—	—	26	4	86,67
Córdoba.....	10	—	—	—	—	—	—	1	1	1	—	—	—	—	13	—	100,00
Corrientes.....	8	—	—	—	—	—	—	—	4	—	2	—	—	—	14	1	93,33
Jujuy.....	8	—	—	—	—	—	—	—	2	—	2	—	1	—	13	—	100,00
La Rioja.....	10	—	—	—	—	—	—	—	1	2	1	—	—	—	14	2	87,50
Mendoza.....	10	—	—	—	—	—	—	—	4	1	—	—	—	—	15	—	100,00
Salta.....	8	—	—	—	—	—	—	—	—	—	1	—	—	—	9	—	100,00
San Juan.....	17	—	1	—	—	—	—	—	2	—	5	—	1	—	26	3	89,66
San Luis.....	9	—	—	—	—	—	—	—	2	—	2	—	—	—	13	1	92,86
Santiago del Estero.....	20	—	—	—	—	—	—	—	7	2	1	—	—	—	30	—	100,00
<b>Totales.....</b>	<b>132</b>	<b>—</b>	<b>1</b>	<b>—</b>	<b>—</b>	<b>—</b>	<b>—</b>	<b>1</b>	<b>26</b>	<b>6</b>	<b>17</b>	<b>—</b>	<b>12</b>	<b>—</b>	<b>183</b>	<b>12</b>	<b>93,85</b>

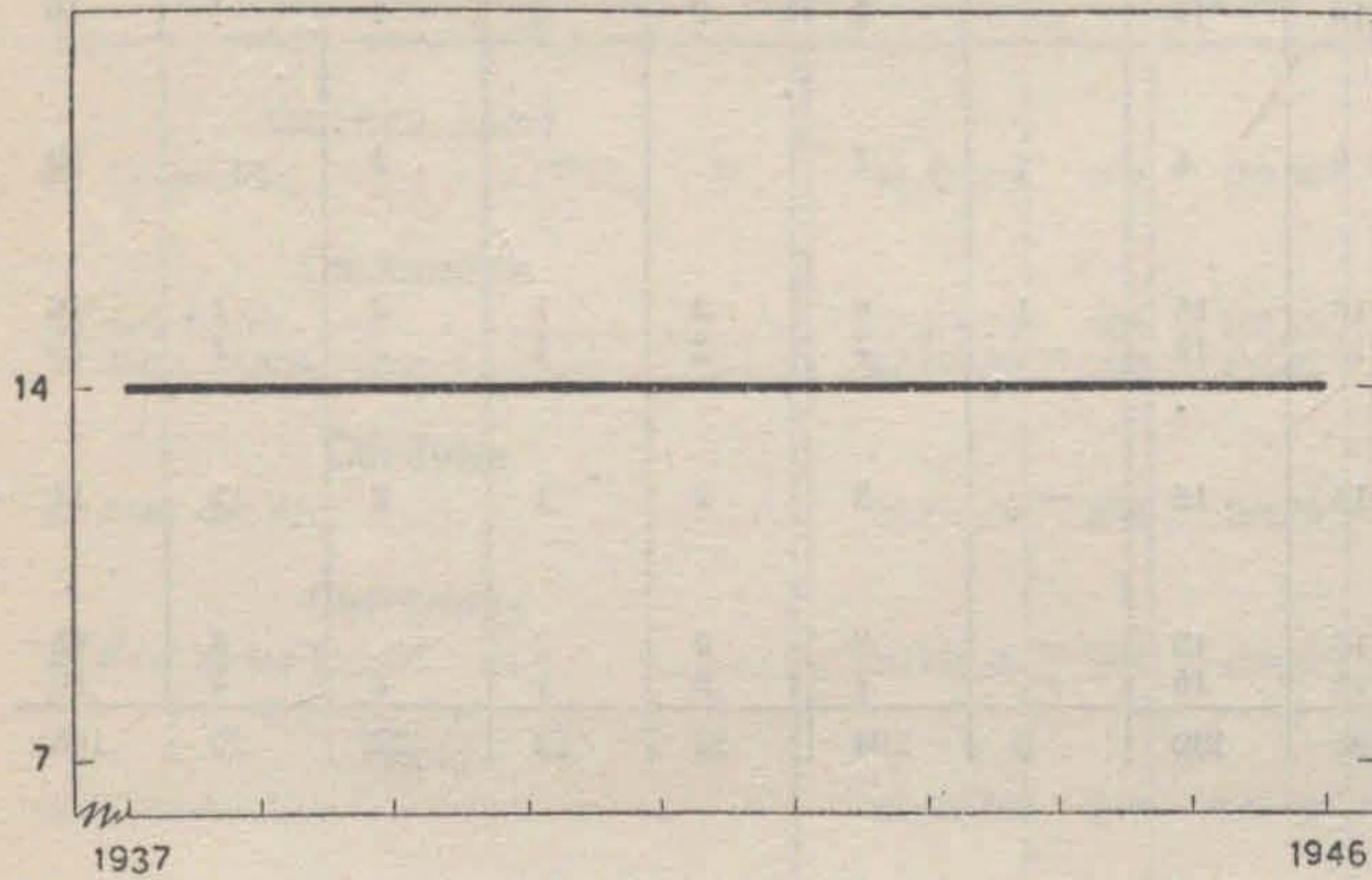


# ESCUELAS NACIONALES DE MAESTROS NORMALES REGIONALES (DEPARTAMENTO DE APLICACION)

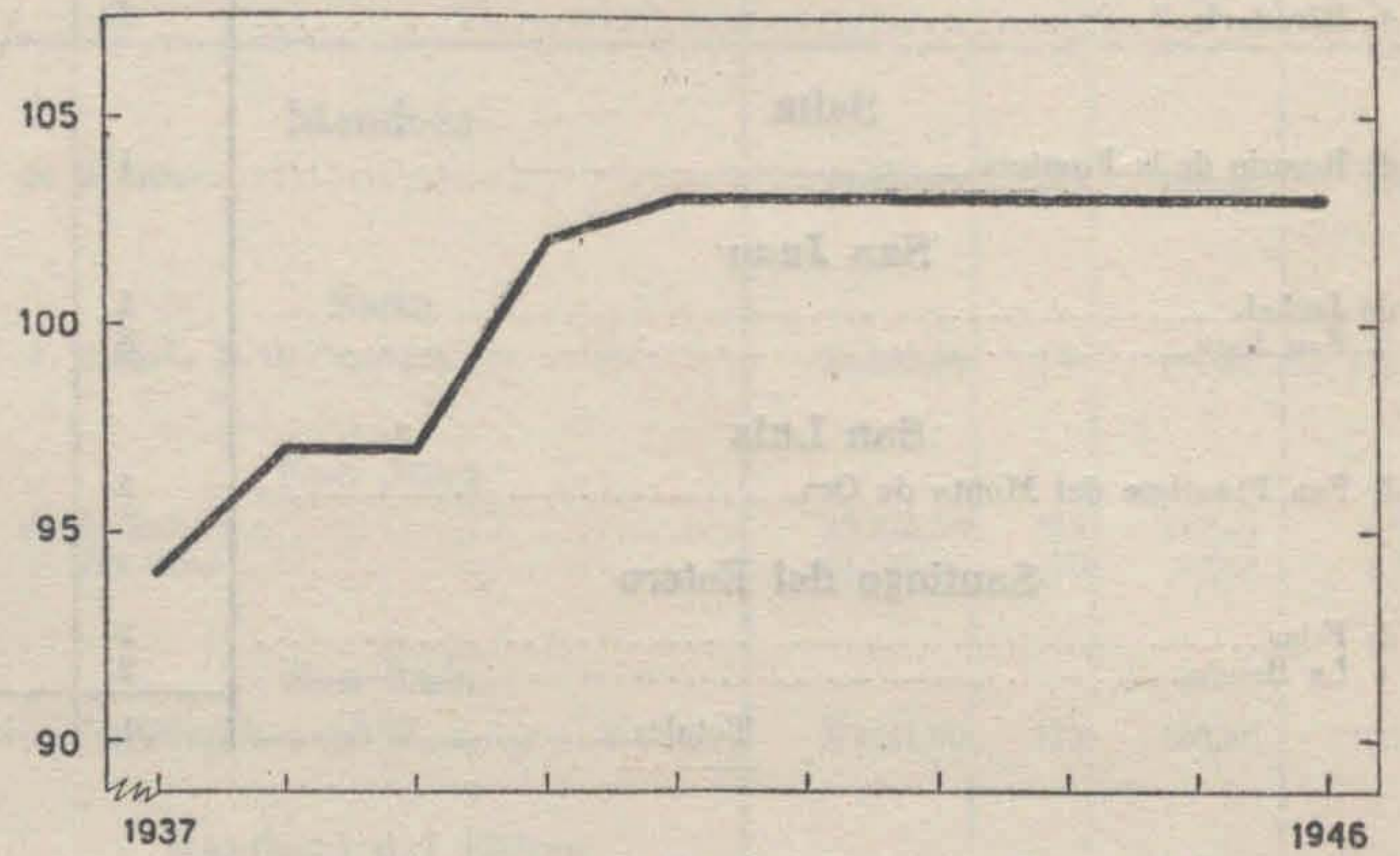
## REPRESENTACIONES GRÁFICAS

Años 1937 - 1946

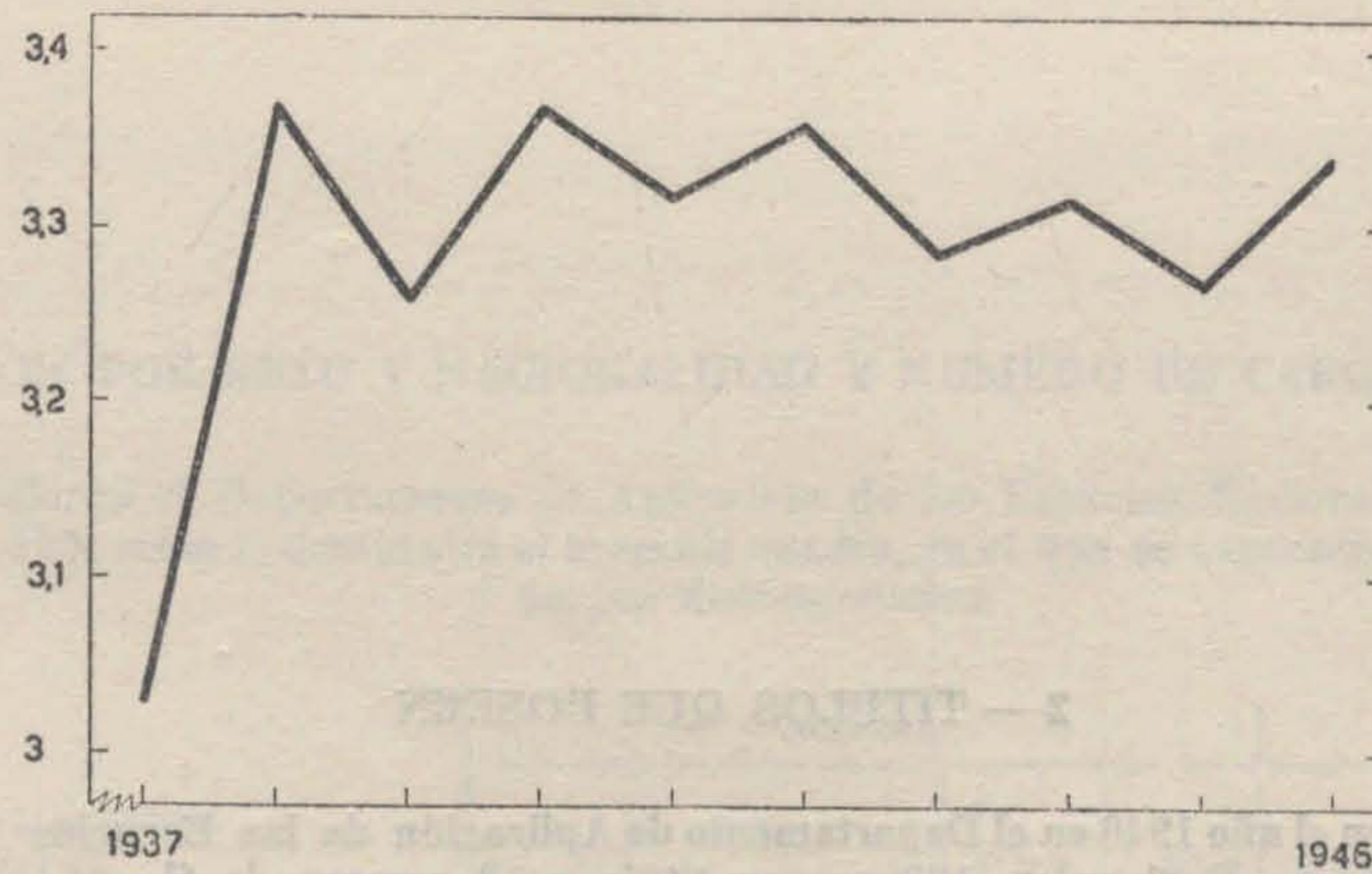
ESTABLECIMIENTOS



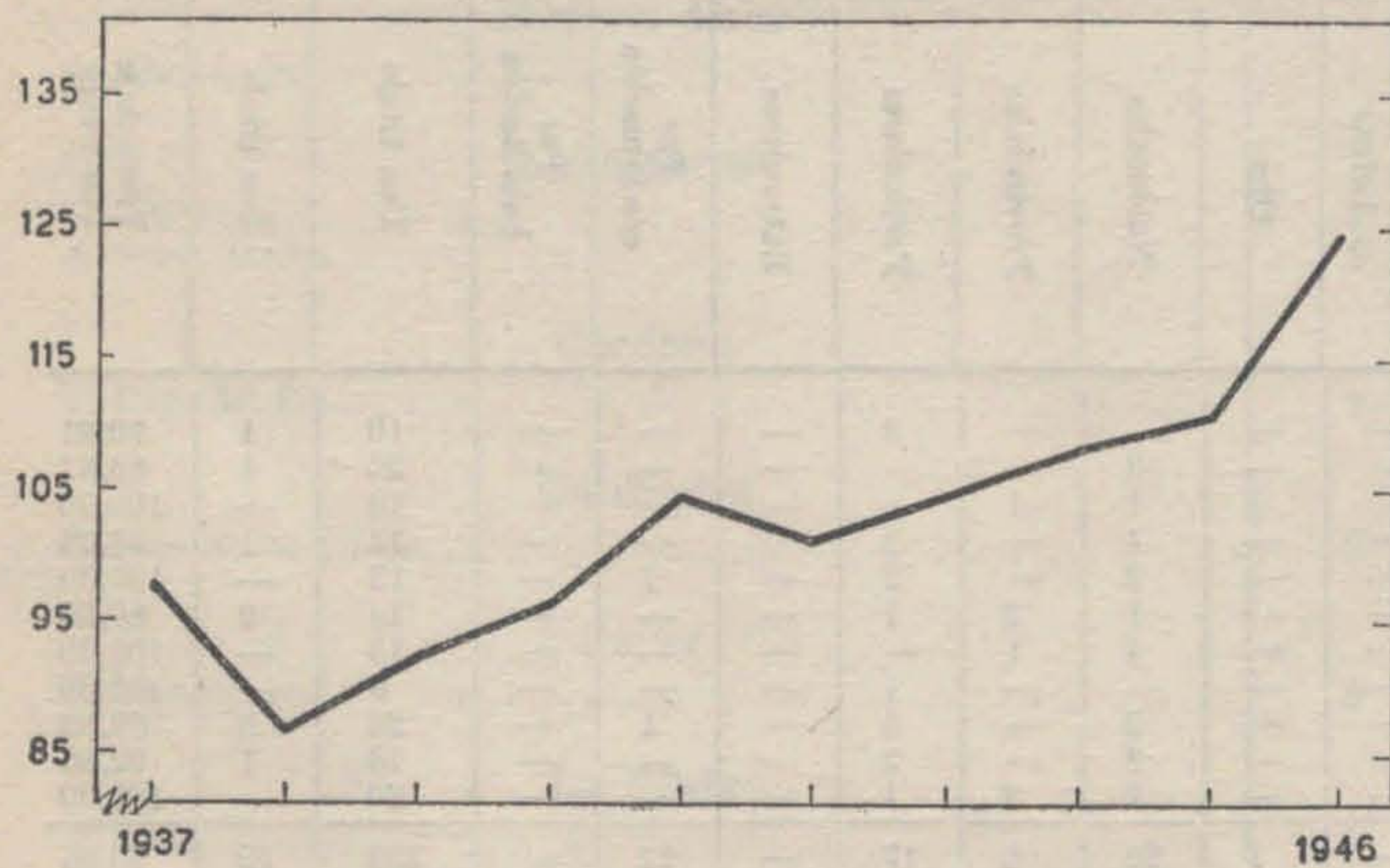
GRADOS



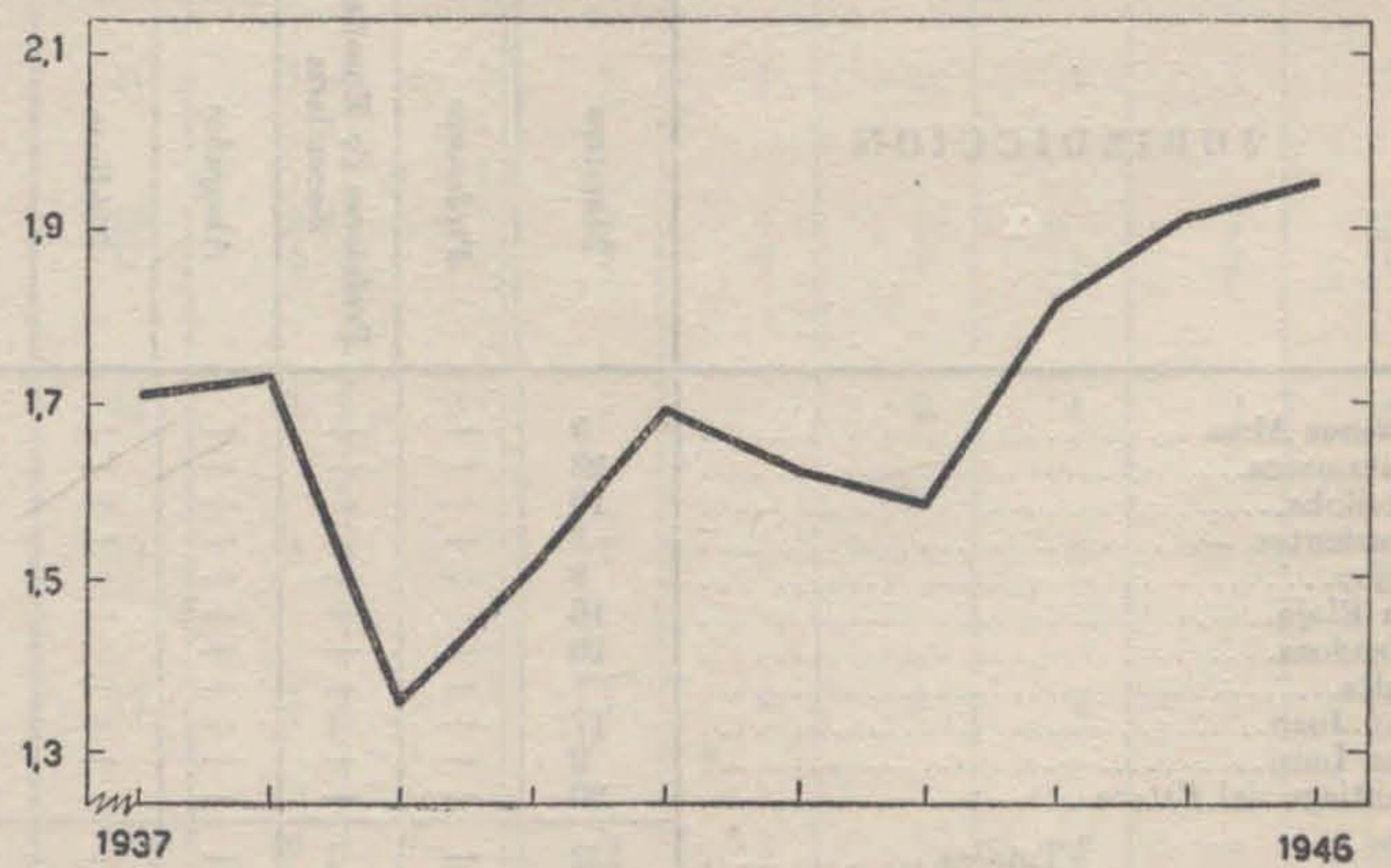
ALUMNOS  
(en miles)



COSTO MEDIO ANUAL POR ALUMNO  
(en pesos moneda nacional)



PROFESORES  
(en cientos)





# TITULO IV

## ESCUELAS NACIONALES DE COMERCIO

### a) ESTABLECIMIENTOS

#### 1 — SU DISTRIBUCION EN LA REPUBLICA

Alcanzan a 44 el número de Escuelas Nacionales de Comercio que existen en la actualidad, distribuídas en las siguientes localidades:

##### Capital Federal: 9

- Nº 1 «Joaquín V. González»
- > 2 «Dr. Antonio Bermejo»
- > 3 «Hipólito Vieytes»
- > 4
- > 5 «José de San Martín»
- > 6
- > 7 «Manuel Belgrano»
- > 8 «Patricias Argentinas»
- Curso nocturno anexo al Colegio Nacional «Mariano Moreno»

##### Buenos Aires: 12

- de Avellaneda
- > Bahía Blanca
- > Bragado
- Sección anexa a la Escuela Nacional Normal Mixta de Chacabuco (1)
- > > al Colegio Nacional de Junín
- Superior de La Plata
- Sección anexa al Colegio Nacional de Mar del Plata
- de Nueve de Julio
- Sección anexa al Colegio Nacional de Olavarría
- de Ramos Mejía
- > San Isidro
- > San Martín

##### Corrientes: 2

- Sección anexa al Colegio Nacional de Corrientes
- > > > > > Curuzú Cuatía

##### Chaco: 2

- Sección anexa al Colegio Nacional de Presidencia Roque Sáenz Peña
- > > > > > Resistencia

##### Chubut: 1

- Sección anexa al Colegio Nacional de Trelew

##### Entre Ríos: 3

- de Concordia
- Sección anexa al Colegio Nacional de Gualeguaychú
- de Victoria

##### Jujuy: 1

- Curso anexo al Colegio Nacional de Jujuy

##### La Rioja: 1

- Sección anexa a la Escuela Nacional Normal Mixta de La Rioja

##### Mendoza: 1

- Sección anexa al Colegio Nacional de San Rafael

##### Misiones: 1

- de Posadas

##### Neuquén: 1

- de Neuquén

##### Salta: 1

- Sección anexa al Colegio Nacional de Salta

##### Santa Fe: 5

- de Gálvez
- > Reconquista
- «Gral. Manuel Belgrano» de Rosario
- «Cap. Gral. Justo José de Urquiza» de Rosario
- Superior «Domingo G. Silva» de Santa Fe

##### Santiago del Estero: 1

- de Santiago del Estero

##### Tucumán: 3

- de Concepción
- > Monteros
- Superior de Tucumán

#### 2 — CREACIONES DESDE 1890 HASTA 1946

El número de Escuelas Nacionales de Comercio creadas desde 1890 a 1946 asciende a la cifra de 55, así distribuídas:

Año	Escuelas creadas	LOCALIDADES	Año	Escuelas creadas	LOCALIDADES
1890	1	Escuela Nacional de Comercio «Carlos Pellegrini», incorporada a la Universidad Nacional de Buenos Aires, en 1912.	1935	3	Escuela Superior de Comercio «Domingo G. Silva» de Santa Fe, Escuela de Comercio de Avellaneda y Curso anexo al Colegio Nacional de Santiago del Estero (pasó a ser Escuela de Comercio en 1941).
1896	1	Escuela Nacional de Comercio de Rosario, incorporada a la Universidad Nacional del Litoral en 1922.	1936	3	Cursos Comerciales anexos al Colegio Nacional de Gualeguaychú, a la Escuela Normal de La Rioja y a la Escuela de Artes y Oficios y Estudios Rurales, Comerciales y del Hogar para Niñas de Reconquista (pasó a ser Escuela de Comercio en 1945).
1897	1	Escuela Comercial de Mujeres de la Capital.	1937	2	Escuelas de Comercio de Victoria y Mendoza (ésta última pasó a depender de la Universidad Nacional de Cuyo en 1940).
1903	2	Escuelas Nacionales de Comercio de Bahía Blanca y Concordia.	1940	3	Escuelas de Comercio Nº 5 de Varones y Nº 6 de Mujeres y Curso Comercial anexo al Colegio Nacional de Mar del Plata.
1905	1	Escuela de Comercio Sud de la Capital, hasta 1908 fué sección de la «Carlos Pellegrini»	1942	2	Escuela de Comercio de Nueve de Julio y Curso Comercial anexo al Colegio Nacional de Corrientes.
1909	1	Escuela Superior de Comercio de Tucumán.	1943	9	Escuelas de Comercio Nº 7 de la Capital, de Concepción y de Monteros. Cursos Comerciales anexos a la Escuela Normal Mixta (suprimida en 1945) y al Colegio Nacional de Jujuy, a la Escuela Normal de Maestros de Corrientes (suprimida en 1945), a la Escuela Técnica de Oficios de Neuquén (pasó a ser Escuela de Comercio en 1945), a la Escuela de Artes y Oficios de Gálvez (pasó a ser Escuela de Comercio en 1945), y a la Escuela Técnica de Oficios de Vera Jobson (suprimida en 1945).
1910	2	Escuela Superior de Comercio de La Plata. Instituto de Altos Estudios Comerciales de la Capital (suprimido en 1911).	1945	6	Escuela de Comercio Nº 8 de Capital y de Mujeres de Rosario, y 4 secciones anexas al Colegio Nacional de Presidencia Roque Sáenz Peña y Resistencia (Chaco), al Colegio Nacional de San Rafael (Mendoza) y al Colegio Nacional de Salta.
1923	2	Escuelas de Comercio de San Martín y San Isidro.	1946	6	Escuela de Comercio de Bragado, de Posadas, secciones anexas a la Escuela Nacional Normal Mixta de Chacabuco (1), al Colegio Nacional de Junín, al Colegio Nacional de Olavarría y al Colegio Nacional de Curuzú Cuatía.
1924	4	Escuela de Comercio de Ramos Mejía. Secciones Comerciales anexas al Colegio Nacional «Manuel Belgrano» de la Capital (pasó a ser Escuela de Comercio Nº 3 «Oeste» de varones en 1931, como curso diurno), a la Escuela Profesional Nº 6 (suprimida en 1931) y al Colegio Nacional Nº 2 de Rosario, (pasó a ser Escuela de Comercio en 1935).			
1926	1	Sección Comercial anexa al Colegio Nacional de Trelew.			
1929	3	Escuela Comercial «Sud» de Mujeres de la Capital y 2 secciones anexas a la Escuela Normal de La Plata y al Colegio Nacional de Dolores (éstas últimas suprimidas en 1931).			
1931	1	Sección anexa a la Escuela Normal de Paraná (funcionó hasta 1931).			
1933	1	Curso Comercial nocturno anexo al Colegio Nacional «Mariano Moreno» de la Capital, funcionó en 1932 como Curso Nocturno para Obreros.			

(1) No funciona.



## b) DIVISIONES

### 1 — SU NUMERO Y DIAS DE CLASE

Asciende a 579 el número de divisiones existentes en el año 1946, en las Escuelas Nacionales de Comercio, así distribuidas:

ESCUELA NACIONAL DE COMERCIO		CURSOS	DIVISIONES							Días de clase	ESCUELA NACIONAL DE COMERCIO		CURSOS	DIVISIONES							Días de clase
			1º	2º	3º	4º	5º	6º	Total					1º	2º	3º	4º	5º	6º	Total	
<b>Capital Federal</b>																					
Nº 1	(P. Merc.	(d)	12	10	10	6	4	—	42	166	Concordia	(P. Merc.	(d)	2	2	2	2	2	—	10	167
> 2	> >	(n)	2	2	2	2	3	2	13		Guaileguaychú	{ Aux. Com.	(n)	1	1	1	1	—	4	5	
> 3	> >	(d)	4	4	4	4	4	—	20	167	Victoria	(P. Merc.	(d)	1	1	1	1	1	—	5	168
> 4	> >	(n)	13	12	12	10	7	—	54	168	{ Aux. Com.	(n)	1	1	1	1	—	4			
> 5	> >	(d)	5	4	4	4	5	5	27		167										
> 6	> >	(d)	5	4	4	4	3	—	20	162											
> 7	> >	(d)	7	7	7	5	5	—	31	169											
> 8	> >	(d)	7	7	7	5	5	—	31	165											
Curso nocturno anexo al Col. Nac. «Mariano Moreno»	> >	(d)	4	3	3	3	2	—	15	163											
	> >	(d)	6	4	4	3	3	—	20												
	> >	(n)	4	3	3	3	3	2	18	166											
<b>Buenos Aires</b>																					
Avellaneda	P. Merc.	(d)	5	3	3	3	2	—	16	166											
Bahía Blanca	{ Aux. Com.	(n)	1	1	1	1	—	—	4	166											
Bragado	{ P. Merc.	(d)	3	3	3	3	2	—	14		Posadas	P. Merc.	(d)	1	1	1	1	—	4	170	
Chacabuco, Sec. anexa a la Esc. Nacional Normal Mixta de.....	> >	(d)	1	1	1	1	1	—	5	108											
Junín Sec. anexa al Col. Nacional de	(1)		—	—	—	—	—	—	—	—											
La Plata, Superior de.....	{ P. Merc.	(d)	1	—	—	—	—	—	1	97											
Nueve de Julio	{ > >	(d)	3	2	2	2	2	—	11	177											
Mar del Plata, Sec. an. al Col. Nac. de	{ Contadores	(n)	1	1	1	1	—	—	4		Salta, Sec. anexa al Colegio Nac. de	P. Merc.	(d)	1	—	—	—	—	—	1	159
Olavarría, Sec. an. al Col. Nac. de	{ P. Merc.	(d)	1	1	1	1	—	—	4	171											
Ramos Mejía	{ Aux. Com.	(n)	—	1	1	1	—	—	3		Gálvez	P. Merc.	(d)	1	1	1	1	—	—	4	165
San Isidro	{ P. Merc.	(d)	1	1	1	1	1	—	5	169	Reconquista	> >	(d)	1	1	1	1	1	—	5	164
San Martín	> >	(d)	1	1	1	—	—	—	3	166	Rosario (varones)	{ > >	(d)	3	3	2	2	1	—	11	166
	> >	(d)	9	8	8	6	3	—	34	168	Rosario (mujeres)	{ > >	(n)	3	2	1	1	1	1	9	
	{ > >	(d)	4	3	3	2	2	—	14	165	Santa Fe, Superior de.....	> >	(d)	3	3	2	1	1	—	10	171
	> >	(n)	1	1	1	1	1	1	6			{ Contadores	(d)	1	1	1	1	—	—	4	145
	> >	(d)	2	1	1	1	1	—	6	168		{ P. Merc.	(d)	5	4	3	3	2	—	17	164
<b>Corrientes</b>																					
Corrientes, Sec. anexo al Col. Nac. de	P. Merc.	(d)	1	1	1	1	1	—	5	151											
Curuzú Cuatía, Sec. an. al Col. Nac. de	> >	(d)	1	—	—	—	—	—	1	59											
<b>Chaco</b>																					
Presidencia Roque Sáenz Peña, Sec. anexa al Colegio Nacional de...	P. Merc.	(d)	1	—	—	—	—	—	1	118											
Resistencia, Sec. an. al Col. Nac. de	> >	(d)	1	—	—	—	—	—	1	135											
<b>Chubut</b>																					
Trelew, Sec. anexa al Col. Nac. de	Aux. Com.	(n)	1	1	1	1	—	—	4	167											
<b>Entre Ríos</b>																					
<b>Jujuy</b>																					
<b>La Rioja</b>																					
<b>Mendoza</b>																					
<b>Misiones</b>																					
<b>Neuquén</b>																					
<b>Salta</b>																					
<b>Santa Fe</b>																					
<b>Santiago del Estero</b>																					
<b>Tucumán</b>																					
<b>Totales</b>																					
<b>Total general</b>																					

(1) No funciona.

## c) ALUMNOS

### 1 — INSCRIPCION POR ESCUELA DESDE 1937 HASTA 1946

La inscripción de alumnos por escuela desde 1937 hasta 1946, en las Escuelas Nacionales de Comercio ha sido la siguiente:

ESCUELA NACIONAL DE COMERCIO	1937	1938	1939	1940	1941	1942	1943	1944	1945	1946
<b>Capital Federal</b>										
Nº 1	1.329	1.339	1.367	1.508	1.656	1.689	1.274	1.557	1.636	1.778
> 2	1.219	1.181	1.165	1.214	1.250	1.289	1.311	1.247	627	679
> 3	1.526	1.756	1.602	1.774	1.862	2.067	2.268	2.307	2.566	2.689
> 4	400	477	536	492	635	664	672	672	682	656
> 5	—	—	—	—	543	738	845	886	856	891
> 6	—	—	—	—	555	781	918	1.032	1.054	1.083
> 7	—	—	—	—	—	—	213	261	325	444
> 8	—	—	—	—	—	—	—	—	645	676
Curso anexo al Colegio Nacional «Mariano Moreno»	239	393	405	421	433	433	457	469	526	514



**1 — INSCRIPCION POR ESCUELA DESDE 1937 HASTA 1946 (Conclusión)**

ESCUELA NACIONAL DE COMERCIO	1937	1938	1939	1940	1941	1942	1943	1944	1945	1946
<b>Buenos Aires</b>										
Avellaneda.....	314	388	420	435	449	464	466	468	500	541
Bahía Blanca.....	437	471	467	499	506	491	515	552	557	589
Bragado.....	—	—	—	—	—	—	—	—	—	99
Chacabuco, Sección anexa a la Escuela Nac. Normal Mixta de (1)	—	—	—	—	—	—	—	—	—	—
Junín, Sección anexa al Colegio Nacional de.....	—	—	—	—	—	—	—	—	—	28
La Plata, Superior de.....	345	386	373	389	376	399	437	448	457	511
Mar del Plata, Sección anexa al Colegio Nacional de.....	—	—	—	35	62	83	97	126	147	154
Nueve de Julio.....	—	—	—	—	—	—	60	82	126	106
Olavarría, Sección anexa al Colegio Nacional de.....	—	—	—	—	—	—	—	—	—	48
Ramos Mejía.....	442	599	702	807	862	904	892	991	1.040	1.137
San Isidro.....	103	118	170	200	257	286	344	378	468	586
San Martín.....	103	93	101	128	146	152	158	158	164	197
<b>Corrientes</b>										
Corrientes, Sección anexa al Colegio Nacional de.....	—	—	—	—	—	40	73	101	129	132
Curuzú Cuatiá, Sección anexa al Colegio Nacional de.....	—	—	—	—	—	—	—	—	—	31
<b>Chaco</b>										
Presidencia Roque Sáenz Peña, Sec. anexa al Colegio Nacional de	—	—	—	—	—	—	—	—	—	40
Resistencia, Sección anexa al Colegio Nacional de.....	—	—	—	—	—	—	—	—	—	40
<b>Chubut</b>										
Trelew, Sección anexa al Colegio Nacional de.....	25	33	33	29	34	39	32	35	45	40
<b>Entre Ríos</b>										
Concordia.....	210	224	222	219	224	232	267	311	320	343
Guaquaychú, Sección anexa al Colegio Nacional de.....	51	58	71	88	98	81	86	93	92	104
Victoria.....	39	95	121	141	124	157	166	136	143	162
<b>Jujuy</b>										
Jujuy, Curso anexo a la Escuela Nacional Normal Mixta de....	—	—	—	—	—	—	19	28	—	—
Jujuy, Sección anexa al Colegio Nacional de.....	—	—	—	—	—	—	19	49	105	118
<b>La Rioja</b>										
La Rioja, Sección anexa a la Escuela Nacional Normal Mixta de	69	70	103	131	124	113	110	114	102	106
<b>Mendoza</b>										
Mendoza.....	463	543	(2)	—	—	—	—	—	—	—
San Rafael, Sección anexa al Colegio Nacional de.....	—	—	—	—	—	—	—	—	—	40
<b>Misiones</b>										
Posadas.....	—	—	—	—	—	—	—	—	—	109
<b>Neuquén</b>										
Neuquén.....	—	—	—	—	—	—	41	65	78	93
<b>Salta</b>										
Salta, Sección anexa al Colegio Nacional de.....	—	—	—	—	—	—	—	—	—	37
<b>Santo Fe</b>										
Gálvez.....	—	—	—	—	—	—	40	58	88	101
Reconquista.....	41	47	54	49	43	41	52	59	72	87
Rosario (varones).....	202	238	296	337	404	434	537	671	485	576
Rosario (mujeres).....	—	—	—	—	—	—	—	—	267	328
Santa Fe, Superior de.....	424	451	463	496	532	558	556	569	601	668
<b>Santiago del Estero</b>										
Santiago del Estero.....	147	183	188	185	200	205	212	226	238	234
<b>Tucumán</b>										
Concepción.....	—	—	—	—	—	—	44	62	84	97
Monteros.....	—	—	—	—	—	—	41	64	81	98
Tucumán, Superior de.....	443	466	444	473	533	566	594	627	664	715
<b>Totales.....</b>	<b>8.571</b>	<b>9.609</b>	<b>9.303</b>	<b>10.694</b>	<b>11.908</b>	<b>12.906</b>	<b>14.266</b>	<b>14.902</b>	<b>15.970</b>	<b>17.705</b>

(1) No funciona.

(2) Pasó a depender de la Universidad Nacional de Cuyo.



## 2 — MOVIMIENTO EN EL CURSO, POR JURISDICCION

El cuadro siguiente demuestra el movimiento de alumnos en las Escuelas Nacionales de Comercio en el curso de 1946, por jurisdicción:

JURISDICCION		Alumnos inscriptos				Alumnos entrados entre mar. y nov.		Total de retirados		Se retiraron por:					
		Marzo		Noviembre		V	M	V	M	abandono		pase		fallecimiento	
		V	M	V	M					V	M	V	M	V	M
Capital Federal.....	{ Arg. 5.620 3.242 5.177 3.146 292 129 735 225 695 175 38 40 2 10														
	{ Ext. 296 219 237 205 19 4 78 18 76 12 2 5 — 1														
Buenos Aires.....	{ Arg. 2.517 1.557 2.309 1.525 59 38 267 70 245 61 16 9 6 —														
	{ Ext. 61 62 59 62 1 1 3 1 3 1 — — — —														
Corrientes.....	{ Arg. 72 94 65 82 — 1 7 13 7 13 — — — —														
	{ Ext. 1 — 1 — — — — — — — — — — — —														
Chaco.....	{ Arg. 38 36 33 31 — — 5 5 5 5 — — — —														
	{ Ext. 4 2 3 2 — — 1 — 1 — — — — — —														
Chubut.....	{ Arg. 27 17 20 16 1 — 8 1 8 1 — — — —														
	{ Ext. 1 — 1 — — — — — — — — — — — —														
Entre Ríos.....	{ Arg. 479 134 430 129 1 — 50 5 45 4 4 1 1 —														
	{ Ext. 5 3 5 3 — — — — — — — — — — — —														
Jujuy.....	{ Arg. 74 43 65 39 2 — 11 4 9 4 2 — — — —														
	{ Ext. — — — — — — — — — — — — — — — —														
La Rioja.....	{ Arg. 82 24 71 23 — 2 11 3 11 2 — 1 — —														
	{ Ext. 1 — 1 — — — — — — — — — — — —														
Mendoza.....	{ Arg. 29 10 25 11 — 1 4 — 4 — — — — —														
	{ Ext. — 1 — 1 — — — — — — — — — — — —														
Misiones.....	{ Arg. 71 29 63 26 1 — 9 3 9 3 — — — —														
	{ Ext. 5 8 5 8 — — — — — — — — — — — —														
Neuquén.....	{ Arg. 49 46 40 44 2 1 11 3 9 3 1 — 1 —														
	{ Ext. — 1 — 1 — — — — — — — — — — — —														
Salta.....	{ Arg. 20 17 16 9 1 — 5 8 4 8 1 — — —														
	{ Ext. — — — — — — — — — — — — — — — —														
Santa Fe.....	{ Arg. 1.122 635 1.014 606 13 5 121 34 118 33 3 1 —														
	{ Ext. 33 7 29 6 — — 4 1 4 1 — — — —														
Santiago del Estero.....	{ Arg. 209 41 186 37 6 — 29 4 28 4 1 — — —														
	{ Ext. — — — — — — — — — — — — — — — —														
Tucumán.....	{ Arg. 723 175 639 169 35 12 119 18 115 18 2 — 2 —														
	{ Ext. — — — — — — — — — — — — — — — —														
Totales.....	{ Arg. 11.132 6.100 10.153 5.893 413 189 1.392 396 1.312 334 68 52 12 10														
	{ Ext. 407 303 341 288 20 5 86 20 84 14 2 5 — 1														
Total general.....		11.539 6.403 10.494 6.181 433 194 1.478 416 1.396 348 70 57 12 11													

## 3 — INSCRIPCION Y ASISTENCIA MEDIA

La inscripción y asistencia media de alumnos en el año 1946, en las Escuelas Nacionales de Comercio es la que sigue:

### I N S C R I P C I O N

ESCUELA NACIONAL DE COMERCIO			CURSOS		1er. año		2do. año		3er. año		4to. año		5to. año		6to. año		Totales		Total general
					V	M	V	M	V	M	V	M	V	M	V	M	V	M	
Capital Federal																			
Nº 1 .....	{ P. Merc.	(d)	435	—	328	—	250	—	162	—	117	—	—	—	1.292	—	1.292		
	{ » »	(n)	80	—	81	—	75	—	69	—	93	—	88	—	486	—	486		
» 2 .....	{ » »	(d)	—	171	—	158	—	140	—	111	—	99	—	—	679	—	679		
» 3 .....	{ » »	(d)	531	—	448	—	363	—	227	—	143	—	—	—	1.712	—	1.712		
	{ » »	(n)	192	—	154	—	149	—	116	—	178	—	188	—	977	—	977		
» 4 .....	{ » »	(d)	—	181	—	156	—	137	—	96	—	86	—	—	656	—	656		
» 5 .....	{ » »	(d)	280	—	207	—	166	—	139	—	99	—	—	—	891	—	891		
» 6 .....	{ » »	(d)	—	272	—	251	—	244	—	158	—	158	—	—	1.083	—	1.083		
» 7 .....	{ » »	(d)	—	145	—	104	—	82	—	81	—	32	—	—	444	—	444		
» 8 .....	{ » »	(d)	—	217	—	141	—	136	—	102	—	80	—	—	676	—	676		
Curso nocturno anexo al Col. Nacional «M. Moreno»...	{ » »	(n)	151	—	104	—	79	—	65	—	65	—	50	—	514	—	514		
Buenos Aires																			
Avellaneda.....	{ P. Merc.	(d)	116	76	71	37	57	36	52	25	43	28	—	—	339	202	541		
Bahía Blanca.....	{ » »	(d)	82	38	76	42	64	34	73	14	52	15	—	—	347	143	490		
	{ Aux. Com.	(n)	40	—	29	—	17	—	13	—	—	—	—	—	99	—	99		
Bragado.....	{ P. Merc.	(d)	17	14	16	6	13	2	11	3	15	2	—	—	72	27	99		
Chacabuco, Sec. an. a la Escuela Nac. Nor. Mixta de (1)	{ » »	(d)	—	—	—	—	—	—	—	—	—	—	—	—	—	—	—		
Junín, Sección anexa al Colegio Nacional de.....	{ » »	(d)	14	14	—	—	—	—	—	—	—	—	—	—	14	14	28		
La Plata, Superior de.....	{ » »	(d)	68	47	38	38	35	36	37	21	33	23	—	—	211	165	376		
	{ Contadores	(n)	28	8	33	6	27	4	24	5	—	—	—	—	112	23	135		
Mar del Plata, Sección anexa al Colegio Nacional de....	{ P. Merc.	(d)	26	17	21	18	18	14	13	11	10	6	—	—	88	66	154		
	{ » »	(d)	24	8	16	10	13	3	11	1	—	—	—	—	64	22	86		
Nueve de Julio.....	{ Aux. Com.	(n)	—	—	6	—	8	—	6	—	—	—	—	—	20	—	20		
Olavarría.....	{ P. Merc.	(d)	10	7	11	8	7	5	—	—	—	—	—	—	28	20	48		
Ramos Mejía.....	{ » »	(d)	180	188	156	143	97	121	70	78	51	53	—	—	554	583	1.137		
San Isidro.....	{ » »	(d)	81	75	79	40	64	29	35	26	16	9	—	—	275	179	454		
	{ » »	(n)	31	—	29	—	31	—	16	—	12	—	13	—	132	—	132		
San Martín.....	{ » »	(d)	35	46	17	19	13	22	13	11	14	7	—	—	92	105	197		

(1) No funciona.



**3 — INSCRIPCION Y ASISTENCIA MEDIA (Continuación)**

ESCUELA NACIONAL DE COMERCIO	CURSOS	INSCRIPCIÓN												Totales		Total general	
		1er. año		2do. año		3er. año		4to. año		5to. año		6to. año					
		V	M	V	M	V	M	V	M	V	M	V	M	V	M		
<b>Corrientes</b>																	
Corrientes, Sección anexa al Colegio Nacional de.....	P. Merc. (d)	13	29	10	11	13	15	18	12	7	4	—	—	61	71	132	
Curuzú Cuatiá, Sección anexa al Colegio Nacional de...	» » (d)	11	20	—	—	—	—	—	—	—	—	—	—	11	20	31	
<b>Chaco</b>																	
Presidencia Roque Sáenz Peña, Sec. anexa al Col. Nac. de	P. Merc. (d)	22	18	—	—	—	—	—	—	—	—	—	—	22	18	40	
Resistencia, Sección anexa al Colegio Nacional de.....	» » (d)	20	20	—	—	—	—	—	—	—	—	—	—	20	20	40	
<b>Chubut</b>																	
Trelew, Sección anexa al Colegio Nacional de.....	Aux. Com. (n)	10	7	6	3	3	3	4	4	—	—	—	—	23	17	40	
<b>Entre Ríos</b>																	
Concordia.....	{ P. Merc. (d)	65	15	37	18	39	12	37	8	31	8	—	—	209	61	270	
	{ Aux. Com. (n)	30	—	16	—	16	—	11	—	—	—	—	—	73	—	73	
Guaaleguaychú.....	P. Merc. (d)	24	13	9	11	16	7	13	4	4	3	—	—	66	38	104	
Victoria.....	{ » » (d)	29	11	18	9	9	5	16	3	15	3	—	—	87	31	118	
	{ Aux. Com. (n)	12	4	10	1	7	2	7	1	—	—	—	—	36	8	44	
<b>Jujuy</b>																	
Jujuy, Sección anexa al Colegio Nacional de.....	P. Merc. (d)	25	15	15	15	28	8	8	4	—	—	—	—	76	42	118	
<b>La Rioja</b>																	
La Rioja, Curso anexo a la Esc. Nac. Normal Mixta de	P. Merc. (d)	32	8	20	6	10	6	17	1	5	1	—	—	84	22	106	
<b>Mendoza</b>																	
San Rafael, Sección anexa al Colegio Nacional de.....	P. Merc. (d)	29	11	—	—	—	—	—	—	—	—	—	—	29	11	40	
<b>Misiones</b>																	
Posadas.....	P. Merc. (d)	27	12	19	15	18	6	10	2	—	—	—	—	74	35	109	
<b>Neuquén</b>																	
Neuquén.....	P. Merc. (d)	21	14	11	14	7	9	8	9	—	—	—	—	47	46	93	
<b>Salta</b>																	
Salta, Sección anexa al Colegio Nacional de.....	P. Merc. (d)	20	17	—	—	—	—	—	—	—	—	—	—	20	17	37	
<b>Santa Fe</b>																	
Gálvez.....	P. Merc. (d)	12	19	16	14	15	5	12	8	—	—	—	—	55	46	101	
Reconquista.....	» » (d)	27	11	13	3	8	9	6	2	7	1	—	—	61	26	87	
Rosario (varones).....	{ » » (d)	120	—	88	—	67	—	37	—	18	—	—	—	330	—	330	
	{ » » (n)	110	—	51	—	30	—	23	—	15	—	17	—	246	—	246	
» (mujeres).....	{ » » (d)	—	120	—	98	—	73	—	20	—	17	—	—	—	328	328	
	{ Contadores (d)	37	2	27	5	25	3	17	2	—	—	—	—	106	12	118	
Santa Fe, Superior de.....	{ P. Merc. (d)	103	91	75	57	53	35	45	31	47	13	—	—	323	227	550	
<b>Santiago del Estero</b>																	
Santiago del Estero.....	P. Merc. (d)	67	10	40	14	45	10	27	—	20	1	—	—	199	35	234	
<b>Tucumán</b>																	
Concepción.....	P. Merc. (d)	28	12	18	7	15	3	12	2	—	—	—	—	73	24	97	
Monteros.....	» » (d)	30	11	18	3	14	9	10	3	—	—	—	—	72	26	98	
	{ Contadores (n)	27	1	26	—	19	—	14	—	—	—	—	—	86	1	87	
Tucumán, Superior de.....	{ P. Merc. (d)	131	68	75	36	50	11	37	8	33	4	—	—	326	127	453	
	{ » » (n)	36	1	36	2	28	—	19	1	27	—	25	—	171	4	175	
	{ Aux. Comercio	92	11	67	4	51	5	41	5	—	—	—	—	251	25	276	
Totales.....	{ P. Mercantiles	3.355	2.062	2.421	1.504	1.959	1.264	1.464	856	1.170	653	381	—	10750	6.339	17.089	
	{ Contadores	92	11	86	11	71	7	55	7	—	—	—	—	304	36	340	
Total general.....		3.539	2.084	2.574	1.519	2.081	1.276	1.560	868	1.170	653	381	—	11305	6.400	17.705	

Porcentaje { Varones 63,85  
Mujeres 36,15

**ASISTENCIA MEDIA**

ESCUELA NACIONAL DE COMERCIO		CURSOS		1er. año		2do. año		3er. año		4to. año		5to. año		6to. año		Totales		Total general
				V	M	V	M	V	M	V	M	V	M	V	M	V	M	
Capital Federal																		
Nº 1 .....	{	P. Merc.	(d)	404	—	293	—	229	—	139	—	109	—	—	—	1,174	—	1,174
» 2 .....		»	(n)	56	—	65	—	64	—	53	—	70	—	69	—	377	—	377
» 3 .....		»	(d)	—	157	—	143	—	122	—	99	—	88	—	—	—	609	609
» 4 .....		»	(d)	483	—	405	—	325	—	203	—	121	—	—	—	1,537	—	1,537
» 5 .....		»	(n)	156	—	124	—	115	—	85	—	139	—	142	—	761	—	761
» 6 .....		»	(d)	—	173	—	137	—	120	—	88	—	78	—	—	—	596	596
» 7 .....		»	(d)	253	—	184	—	147	—	118	—	80	—	—	—	782	—	782
» 8 .....		»	(d)	—	250	—	217	—	197	—	141	—	135	—	—	—	940	940
» 9 .....	»	(d)	—	137	—	95	—	73	—	70	—	29	—	—	—	404	404	
» 10 .....	»	(d)	—	196	—	131	—	116	—	89	—	67	—	—	—	599	599	
Curso nocturno anexo al Col. Nacional «M. Moreno»...	»	(n)	126	—	86	—	66	—	56	—	54	—	39	—	427	—	427	



**3 — INSCRIPCION Y ASISTENCIA MEDIA (Conclusión)**

ESCUELA NACIONAL DE COMERCIO		CURSOS	ASISTENCIA MEDIA												Totales		Total general
			1er. año		2do. año		3er. año		4to. año		5to. año		6to. año				
			V	M	V	M	V	M	V	M	V	M	V	M	V	M	
Buenos Aires																	
Avellaneda.....	P. Merc.	(d)	103	72	64	33	52	33	46	21	38	23	—	—	303	182	485
Bahía Blanca.....	{ > >	(d)	77	35	67	39	60	30	67	13	47	14	—	—	318	131	449
	{ Aux. Com.	(n)	33	—	20	—	15	—	11	—	—	—	—	—	79	—	79
Bragado.....	P. Merc.	(d)	16	13	15	5	12	2	10	2	14	2	—	—	67	24	91
Chacabuco, Sec. anexa a la Esc. Nac. Nor. Mix. de (1)	> >	(d)	—	—	—	—	—	—	—	—	—	—	—	—	—	—	—
Junín, Sección anexa al Colegio Nacional de.....	> >	(d)	12	13	—	—	—	—	—	—	—	—	—	—	12	13	25
La Plata, Superior de.....	{ > >	(d)	64	42	28	34	32	29	29	18	29	20	—	—	182	143	325
	{ Contadores	(n)	26	7	29	5	27	4	22	4	—	—	—	—	104	20	124
Mar del Plata, Sección anexa al Colegio Nacional de....	P. Merc.	(d)	24	16	20	16	17	12	12	10	9	6	—	—	82	60	142
Nueve de Julio.....	{ > >	(d)	20	7	14	7	12	3	10	1	—	—	—	—	56	18	74
	{ Aux. Com.	(n)	—	—	5	—	7	—	5	—	—	—	—	—	17	—	17
Olavarría.....	P. Merc.	(d)	9	6	10	7	7	5	—	—	—	—	—	—	26	18	44
Ramos Mejía.....	> >	(d)	156	156	133	124	85	110	65	69	45	45	—	—	484	504	988
San Isidro.....	{ > >	(d)	73	71	68	36	58	24	32	24	15	7	—	—	246	162	408
	{ > >	(n)	21	—	19	—	27	—	13	—	10	—	11	—	101	—	101
San Martín.....	> >	(d)	34	45	17	18	12	21	12	11	13	6	—	—	88	101	189
Corrientes																	
Corrientes, Sección anexa al Colegio Nacional de.....	P. Merc.	(d)	12	28	8	11	11	15	17	9	6	4	—	—	54	67	121
Curuzú Cuatiá, Sección anexa al Colegio Nacional de....	> >	(d)	10	17	—	—	—	—	—	—	—	—	—	—	10	17	27
Chaco																	
Presidencia Roque Sáenz Peña, Sec. an. al Col. Nac. de Resistencia, Sección anexa al Colegio Nacional de.....	P. Merc.	(d)	20	16	—	—	—	—	—	—	—	—	—	—	20	16	36
	> >	(d)	19	19	—	—	—	—	—	—	—	—	—	—	19	19	38
Chubut																	
Trelew, Sección anexa al Colegio Nacional de.....	Aux. Com.	(n)	9	7	5	3	3	3	3	3	—	—	—	—	20	16	36
Entre Ríos																	
Concordia.....	{ P. Merc.	(d)	61	14	33	17	36	11	34	8	29	8	—	—	193	58	251
	{ Aux. Com.	(n)	24	—	12	—	13	—	9	—	—	—	—	—	58	—	58
Guauguaychú.....	P. Merc.	(d)	22	12	8	9	14	6	12	3	4	3	—	—	60	33	93
Victoria.....	{ > >	(d)	27	10	15	8	9	5	14	3	14	2	—	—	79	28	107
	{ Aux. Com.	(n)	11	4	9	1	6	2	7	1	—	—	—	—	33	8	41
Jujuy																	
Jujuy, Curso anexo al Colegio Nacional de.....	P. Merc.	(d)	23	14	14	14	24	7	6	4	—	—	—	—	67	39	106
La Rioja																	
La Rioja, Sección anexa a la Esc. Nac. Nor. Mixta de	P. Merc.	(d)	30	7	17	5	9	5	15	1	4	1	—	—	75	19	94
Mendoza																	
San Rafael, Sección anexa al Colegio Nacional de.....	P. Merc.	(d)	25	10	—	—	—	—	—	—	—	—	—	—	25	10	35
Misiones																	
Posadas.....	P. Merc.	(d)	24	11	18	13	18	6	9	2	—	—	—	—	69	32	101
Neuquén																	
Neuquén.....	P. Merc.	(d)	19	13	10	12	7	9	7	8	—	—	—	—	43	42	85
Salta																	
Salta, Sección anexa al Colegio Nacional de.....	P. Merc.	(d)	16	15	—	—	—	—	—	—	—	—	—	—	16	15	31
Santa Fe																	
Gálvez.....	P. Merc.	(d)	11	17	15	14	14	5	11	7	—	—	—	—	51	43	94
Reconquista.....	> >	(d)	27	10	12	3	8	8	5	2	7	1	—	—	59	24	83
	{ > >	(d)	110	—	79	—	60	—	30	—	16	—	—	—	295	—	295
Rosario (varones).....	{ > >	(n)	94	—	47	—	26	—	20	—	13	—	14	—	214	—	214
> (mujeres).....	> >	(d)	—	109	—	88	—	62	—	16	—	19	—	—	—	294	294
Santa Fe, Superior de.....	{ Contadores	(d)	35	2	24	5	22	3	16	2	—	—	—	—	97	12	109
	{ P. Merc.	(d)	95	81	69	52	48	31	41	28	43	12	—	—	296	204	500
Santiago del Estero																	
Santiago del Estero.....	P. Merc.	(d)	63	7	38	12	42	9	26	—	17	1	—	—	186	29	215
Tucumán																	
Concepción.....	P. Merc.	(d)	25	11	14	6	13	3	10	2	—	—	—	—	62	22	84
Monteros.....	> >	(d)	28	11	16	3	12	9	10	3	—	—	—	—	66	26	92
	{ Contadores	(n)	25	1	22	—	16	—	12	—	—	—	—	—	75	1	76
Tucumán, Superior de.....	{ P. Merc.	(d)	121	65	71	34	44	10	32	7	30	4	—	—	298	120	418
	{ > >	(n)	30	1	27	2	23	—	16	1	21	—	21	—	138	4	142
	{ Aux. Comercio		77	11	51	4	44	5	35	4	—	—	—	—	207	24	231
Totales.....	{ P. Mercantiles		2.999	1.887	2.123	1.345	1.738	1.098	1.265	760	997	575	296	—	9.418	5.665	15.083
	{ Contadores		86	10	75	10	65	7	50	6	—	—	—	—	276	33	309
Total general.....			3.162	1.908	2.249	1.359	1.847	1.110	1.350	770	997	575	296	—	9.901	5.722	15.623

(1) No funciona.



#### 4 — CLASIFICACION POR EDAD, NACIONALIDAD Y SEXO

El presente cuadro demuestra la clasificación de alumnos por edad, nacionalidad y sexo, en las Escuelas Nacionales de Comercio en el año 1946

JURISDICCION		CLASIFICACION POR EDADES																						Total general	
		12		13		14		15		16		17		18		19		20		+ de 20		Totales			
		V	M	V	M	V	M	V	M	V	M	V	M	V	M	V	M	V	M	V	M	V	M		
Capital Federal.....	Arg.	142	104	773	553	925	739	845	710	840	549	757	412	484	167	279	56	137	15	383	10	5.565	3.315	8.880	
	Ext.	4	6	21	33	23	31	22	32	42	52	39	34	36	24	35	8	28	2	57	1	307	223	530	
Buenos Aires.....	Arg.	92	60	370	247	466	344	387	321	345	214	280	156	183	70	93	27	64	9	111	9	2.391	1.487	3.878	
	Ext.	2	2	7	4	3	11	10	13	6	14	6	6	8	4	3	3	3	3	8	2	56	62	118	
Corrientes.....	Arg.	—	—	4	11	9	15	7	13	9	21	17	9	17	5	4	8	1	4	3	5	71	91	162	
	Ext.	—	—	—	—	—	—	1	—	—	—	—	—	—	—	—	—	—	—	—	—	1	—	1	
Chaco.....	Arg.	1	2	6	3	11	10	9	8	6	8	3	4	—	1	1	—	—	—	1	—	38	36	74	
	Ext.	—	—	1	—	1	1	—	1	1	—	1	—	—	—	—	—	—	—	—	4	2	6		
Chubut.....	Arg.	—	—	—	—	—	2	—	6	4	3	3	3	1	2	4	1	2	4	3	21	17	38		
	Ext.	—	—	—	—	—	—	—	—	—	—	1	—	—	1	—	—	—	—	—	2	—	2		
Entre Ríos.....	Arg.	1	1	35	10	61	15	80	33	82	30	82	13	70	16	31	11	13	2	12	2	467	133	600	
	Ext.	—	—	—	—	—	—	1	1	—	—	—	1	—	1	1	1	—	—	2	1	4	5	9	
Jujuy.....	Arg.	—	—	4	—	13	4	15	8	17	11	14	9	6	9	3	—	1	—	3	1	76	42	118	
	Ext.	—	—	—	—	—	—	—	—	—	—	—	—	—	—	—	—	—	—	—	—	—	—	—	
La Rioja.....	Arg.	1	—	7	4	10	2	10	3	18	5	18	1	10	1	7	1	—	—	2	5	83	22	105	
	Ext.	—	—	—	—	—	—	—	—	—	—	—	—	—	—	—	—	—	—	1	—	1	—	1	
Mendoza.....	Arg.	—	—	4	1	8	—	7	1	5	—	3	3	1	—	1	2	—	2	—	1	29	10	39	
	Ext.	—	—	—	—	—	—	—	—	—	—	—	—	—	—	—	1	—	—	—	—	—	1	1	
Misiones.....	Arg.	—	—	4	1	11	2	10	7	19	7	16	6	6	1	3	1	—	1	—	1	69	27	96	
	Ext.	—	—	—	—	—	—	1	1	—	3	2	1	1	1	1	1	—	1	—	—	5	8	13	
Neuquén.....	Arg.	1	—	3	2	8	7	10	14	7	7	7	5	6	4	—	2	2	2	3	2	47	45	92	
	Ext.	—	—	—	—	—	—	—	—	—	—	—	1	—	—	—	—	—	—	—	—	—	1	1	
Salta.....	Arg.	—	—	—	1	7	4	5	1	1	2	2	1	—	3	2	3	2	1	1	1	20	17	37	
	Ext.	—	—	—	—	—	—	—	—	—	—	—	—	—	—	—	—	—	—	—	—	—	—	—	
Santa Fe.....	Arg.	49	36	124	107	152	144	186	136	146	98	137	57	100	29	68	12	37	8	89	4	1.088	631	1.719	
	Ext.	1	1	—	1	2	2	1	—	4	—	3	2	4	2	3	—	3	—	12	—	33	8	41	
Santiago del Estero.....	Arg.	1	1	5	—	31	6	34	7	45	6	29	6	21	7	21	1	6	1	6	—	199	35	234	
	Ext.	—	—	—	—	—	—	—	—	—	—	—	—	—	—	—	—	—	—	—	—	—	—	—	
Tucumán.....	Arg.	7	—	41	8	87	29	109	46	97	39	91	37	71	7	68	4	34	2	115	8	720	180	900	
	Ext.	—	1	—	—	—	1	1	—	—	—	2	—	1	—	1	—	1	—	2	—	8	2	10	
Totales.....	Arg.	295	204	1.380	948	1.799	1.351	1.716	1.308	1.643	1.001	1.459	722	978	321	583	132	298	49	733	52	10.884	6.088	16.972	
	Ext.	7	10	29	38	29	46	37	48	53	69	54	45	50	32	45	14	35	6	82	4	421	312	733	
Total general.....		302	214	1.409	986	1.828	1.397	1.753	1.356	1.696	1.070	1.513	767	1.028	353	628	146	333	55	815	56	11.305	6.400	17.705	
Porcentaje: Varones.....		{ Arg. 61,47 Ext. 2,38		Mujeres.....		{ Arg. 34,39 Ext. 1,76																			

#### 5 — NACIONALIDAD DE LOS ALUMNOS

La clasificación de alumnos por nacionalidad en las Escuelas Nacionales de Comercio en el año 1946, es la siguiente:

NACIONALIDAD	JURISDICCION															
	Capital Federal	Buenos Aires	Corrien- tes	Chaco	Chubut	Entre Ríos	Jujuy	La Rioja	Men- doza	Misio- nes	Neu- quén	Salta	Santa Fe	Sgo. del Estero	Tucu- mán	Total
Argentinos.....	8.880	3.878	162	74	38	600	118	105	39	96	92	37	1.719	234	900	16.972
Alemanes.....	22	6	—	—	—	1	—	—	—	—	—	—	—	—	—	29
Arabes.....	—	—	—	—	—	—	—	—	—	—	—	—	—	—	1	2
Armenios.....	2	—	—	—	—	—	—	—	—	—	—	—	—	—	—	6
Austriacos.....	5	1	—	—	—	—	—	—	—	—	—	—	—	—	—	1
Belgas.....	—	1	—	—	—	—	—	—	—	—	—	—	—	—	—	4
Bolivianos.....	2	1	—	—	—	—	—	—	—	—	—	—	—	—	1	12
Brasileños.....	10	1	—	—	—	—	—	—	—	—	—	—	1	—	—	2
Búlgaros.....	1	—	—	1	—	—	—	—	—	—	—	—	—	—	—	1
Canadienses.....	—	1	—	—	—	—	—	—	—	—	—	—	—	—	—	1
Colombianos.....	1	—	—	—	—	—	—	—	—	—	—	—	—	—	—	1
Cubanos.....	3	2	—	—	—	1	—	—	—	—	—	—	—	—	—	6
Checoslovacos.....	3	1	—	—	—	1	—	—	—	—	—	—	2	—	—	7
Chilenos.....	4	7	—	—	—	—	—	—	—	—	1	—	3	—	—	15
Daneses.....	—	1	—	—	—	—	—	—	—	—	—	—	—	—	—	1
Ecuatorianos.....	1	—	—	—	—	—	—	—	—	—	—	—	—	—	—	1
Espaníoles.....	123	13	—	1	—	2	—	—	1	—	—	—	5	—	5	150
Estadounidenses.....	2	—	—	—	—	—	—	—	—	—	—	—	—	—	—	2
Franceses.....	4	1	—	—	—	—	—	—	—	—	—	—	1	—	—	6
Griegos.....	2	—	—	—	—	—	—	—	—	—	—	—	—	—	—	2
Húngaros.....	2	—	—	—	—	—	—	—	—	—	—	—	—	—	—	2
Ingleses.....	2	—	—	—	—	—	—	—	—	—	—	—	—	—	—	2
Italianos.....	105	26	—	—	2	—	—	1	—	—	—	—	21	—	—	155
Japoneses.....	1	—	—	—	—	—	—	—	—	—	—	—	—	—	—	1
Letones.....	1	—	—	—	—	—	—	—	—	—	—	—	—	—	—	1
Libaneses.....	2	—	—	—	—	—	—	—	—	—	—	—	—	—	—	2
Lituanos.....	6	—	—	—	—	—	—	—	—	—	—	—	1	—	—	7
Mejicanos.....	3	—	—	—	—	—	—	—	—	—	—	—	—	—	—	3
Paraguayos.....	15	3	1	—	—	—	—	—	—	12	—	—	—	—	—	31
Polacos.....	145	35	—	4	—	3	—	—	—	1	—	—	4	—	—	192
Portorriqueños.....	—	1	—	—	—	—	—	—	—	—	—	—	—	—	—	1
Portugueses.....	7	5	—	—	—	—	—	—	—	—	—	—	—	—	—	12
Rumanos.....	3	—	—	—	—	—	—	—	—	—	—	—	1	—	—	4
Rusos.....	4	1	—	—	—	—	—	—	—	—	—	—	1	—	—	6
Sirios.....	1	—	—	—	—	—	—	—	—	—	—	—	—	—	—	1
Suizos.....	2	1	—	—	—	—	—	—	—	—	—	—	—	—	—	3
Turcos.....	5	—	—	—	—	—	—	—	—	—	—	—	—	—	—	5
Ucranianos.....	4	1	—	—	—	—	—	—	—	—	—	—	1	—	—	6
Uruguayos.....	36	7	—	—	—	1	—	—	—	—	—	—	—	—	3	47
Yugoeslavos.....	1	2	—	—	—	—	—	—	—	—	—	—	—	—	—	3
Totales.....	9.410	3.996	163	80	40	609	118	106	40	109	93	37	1.760	234	910	17.705



# 6 — ALUMNOS REGULARES — RESULTADO DE EXAMENES

El resultado de exámenes de los alumnos regulares, de 1º a 6º año, en 1946, en las Escuelas Nacionales de Comercio es el que a continuación se consigna:

ESCUELA NACIONAL DE COMERCIO			1er. año			2do. año			3er. año			4to. año			5to. año			6to. año			Totales			Promovidos						
			Aprobados	Aplazados	No rindieron examen complementario	Aprobados	Aplazados	No rindieron examen complementario	Aprobados	Aplazados	No rindieron examen complementario	Aprobados	Aplazados	No rindieron examen complementario	Aprobados	Aplazados	No rindieron examen complementario	Aprobados	Aplazados	No rindieron examen complementario	Aprobados	Aplazados	No rindieron examen complementario	1er. año	2do. año	3er. año	4to. año	5to. año	6to. año	Totales
Capital Federal																														
Nº 1	233	115	123	174	98	63	170	85	43	134	54	17	141	26	20	81	1	3	933	379	269	297	223	225	168	148	81	1.142		
» 2	110	44	13	99	41	12	88	28	19	99	9	2	89	6	4	—	—	—	485	128	50	137	118	103	107	89	—	554		
» 3	345	324	—	262	283	5	276	161	—	175	147	—	254	54	—	143	34	1	1.455	1003	6	473	369	357	249	288	143	1.879		
» 4	131	32	13	99	36	16	105	15	14	84	8	4	85	—	1	—	—	—	504	91	48	150	124	117	90	85	—	566		
» 5	145	85	22	92	69	16	107	52	2	62	65	2	86	9	1	—	—	—	492	280	43	190	128	133	108	86	—	645		
» 6	156	72	25	140	95	—	131	95	5	105	41	5	148	8	2	—	—	—	680	311	37	198	188	173	135	148	—	842		
» 7	92	29	20	88	7	5	67	9	7	60	11	4	32	—	—	—	—	—	339	56	36	111	95	75	71	32	—	384		
» 8	129	40	2	86	33	16	101	11	15	87	5	12	79	—	1	—	—	—	482	89	46	153	104	111	92	79	—	539		
Curso nocturno anexo al Colegio Nacional «Mariano Moreno».	98	11	21	43	29	23	38	10	19	33	8	17	42	12	9	46	2	1	300	72	90	106	57	45	40	52	46	346		
Buenos Aires																														
Avellaneda.....	99	59	29	49	47	6	50	28	11	51	19	3	66	3	2	—	—	—	315	156	51	127	78	69	60	66	—	400		
Bahía Blanca.....	106	28	19	80	25	15	80	13	13	58	22	10	60	5	2	—	—	—	384	93	59	119	95	87	72	60	—	433		
Bragado.....	20	10	—	16	6	—	13	1	—	14	—	—	17	—	—	—	—	—	80	17	—	25	19	14	14	17	—	89		
Chacabuco, Sección anexa a la Esc. Nac. Nor. Mixta de (1)	—	—	—	—	—	—	—	—	—	—	—	—	—	—	—	—	—	—	—	—	—	—	—	—	—	—	—	—		
Junín, Sección anexa al Colegio Nacional de.....	15	5	5	—	—	—	—	—	—	—	—	—	—	—	—	—	—	—	15	5	5	18	—	—	—	—	—	18		
La Plata, Superior de.....	76	19	14	45	19	10	46	15	4	46	11	1	50	3	3	—	—	—	263	67	32	90	54	54	55	50	—	303		
Mar del Plata Sección anexa al Colegio Nacional de.....	27	12	3	31	6	2	18	12	1	18	2	2	15	1	—	—	—	—	109	33	8	34	32	25	19	15	—	125		
Nueve de Julio.....	16	4	7	20	11	1	19	5	—	15	3	—	—	—	—	—	—	—	70	23	8	17	27	21	16	—	—	81		
Olavarría.....	10	1	3	14	3	2	12	—	—	—	—	—	—	—	—	—	—	—	36	4	5	11	17	12	—	—	—	40		
Ramos Mejía.....	206	142	—	155	118	5	133	74	11	91	53	4	91	12	1	—	—	—	676	399	21	257	213	173	119	91	—	853		
San Isidro.....	95	58	24	66	45	19	54	40	13	51	11	6	29	4	2	12	1	—	307	159	64	124	89	79	61	30	12	395		
San Martín.....	45	23	5	21	7	4	24	7	—	21	3	—	19	1	1	—	—	—	130	41	10	58	23	29	23	19	—	152		
Corrientes																														
Corrientes, Sección anexa al Colegio Nacional de.....	21	10	10	13	5	2	18	5	3	25	2	1	11	—	—	—	—	—	88	22	16	24	16	20	26	11	—	97		
Curuzú Cuatiá, Sección anexa al Colegio Nacional de.....	8	6	7	—	—	—	—	—	—	—	—	—	—	—	—	—	—	—	8	6	7	13	—	—	—	—	—	13		
Chaco																														
Presidencia Roque Sáenz Peña, Sección anexa al Col. Nac. de	21	5	6	—	—	—	—	—	—	—	—	—	—	—	—	—	—	—	21	5	6	23	—	—	—	—	—	23		
Resistencia, Sección anexa al Colegio Nacional de.....	17	19	—	—	—	—	—	—	—	—	—	—	—	—	—	—	—	—	17	19	—	22	—	—	—	—	—	22		
Chubut																														
Trelew, Sección anexa al Colegio Nacional de.....	11	2	2	7	—	1	6	—	—	3	1	3	—	—	—	—	—	—	27	3	6	13	7	6	3	—	—	29		
Entre Ríos																														
Concordia.....	58	20	19	41	6	12	37	14	12	37	8	6	36	2	—	—	—	—	209	50	49	66	47	48	44	36	—	241		
Guaeguaychú.....	22	7	7	16	3	—	17	2	—	14	3	—	6	1	—	—	—	—	75	16	7	27	19	19	15	6	—	86		
Victoria.....	37	13	6	21	7	6	21	—	1	17	6	2	17	—	—	—	—	—	113	26	15	47	28	21	22	17	—	135		
Jujuy																														
Jujuy, Curso anexo al Colegio Nacional de.....	17	9	5	20	8	—	18	10	2	4	1	4	—	—	—	—	—	—	59	28	11	23	27	26	5	—	—	81		
La Rioja																														
La Rioja, Sección anexa a la Esc. Nac. Normal Mixta de	20	7	5	14	5	4	8	1	7	15	1	2	5	1	—	—	—	—	62	15	18	23	17	9	16	5	—	70		

(1) No funciona



6 — ALUMNOS REGULARES — RESULTADO DE EXAMENES (Conclusión)

ESCUELA NACIONAL DE COMERCIO	1er. año			2do. año			3er. año			4to. año			5to. año			6to. año			Totales			Promovidos						
	Aprobados	Aplazados	No rindieron examen complementario	Aprobados	Aplazados	No rindieron examen complementario	Aprobados	Aplazados	No rindieron examen complementario	Aprobados	Aplazados	No rindieron examen complementario	Aprobados	Aplazados	No rindieron examen complementario	Aprobados	Aplazados	No rindieron examen complementario	Aprobados	Aplazados	No rindieron examen complementario	1er. año	2do. año	3er. año	4to. año	5to. año	6to. año	Totales
Mendoza																												
San Rafael, Sección anexa al Colegio Nacional de.....	19	7	5	—	—	—	—	—	—	—	—	—	—	—	—	—	—	—	19	7	5	22	—	—	—	—	—	22
Misiones																												
Posadas.....	26	8	3	17	12	3	18	5	1	12	—	—	—	—	—	—	—	—	73	25	7	29	27	21	12	—	—	89
Neuquén																												
Neuquén.....	16	9	6	18	5	1	12	1	2	13	1	1	—	—	—	—	—	—	59	16	10	23	20	13	14	—	—	70
Salta																												
Salta, Sección anexa al Colegio Nacional de.....	10	10	4	—	—	—	—	—	—	—	—	—	—	—	—	—	—	—	10	10	4	16	—	—	—	—	—	16
Santa Fe																												
Gálvez.....	19	9	2	22	5	3	16	2	1	17	3	—	—	—	—	—	—	—	74	19	6	23	24	17	20	—	—	84
Reconquista.....	28	2	6	14	2	—	14	3	—	7	—	1	8	—	—	—	—	—	71	7	7	29	16	16	7	8	—	76
Rosario (varones).....	104	48	42	90	27	14	53	25	5	35	10	11	32	1	—	14	—	2	328	111	74	132	106	80	43	33	14	408
» (mujeres).....	81	21	14	73	14	9	52	13	4	18	2	—	17	—	—	—	—	—	241	50	27	95	85	65	20	17	—	282
Santa Fe, Superior de.....	94	55	19	73	50	5	53	28	4	57	15	4	55	3	1	—	—	—	332	151	33	130	94	72	69	55	—	420
Santiago del Estero																												
Santiago del Estero.....	41	17	5	42	13	1	26	22	4	23	5	—	15	2	4	—	—	—	147	59	14	49	48	39	27	15	—	178
Tucumán																												
Concepción.....	16	7	3	11	5	—	14	—	—	7	4	1	—	—	—	—	—	—	48	16	4	20	14	14	10	—	—	58
Monteros.....	20	11	8	17	3	1	15	2	3	12	1	—	—	—	—	—	—	—	64	17	12	24	20	17	12	—	—	73
Tucumán, Superior de.....	97	104	11	61	70	4	48	32	3	27	32	1	34	20	—	13	6	1	280	264	20	126	91	67	41	37	13	375
Totales.....	2957	1519	543	2150	1218	286	1978	826	229	1547	567	126	1539	174	54	309	44	8	10.480	4348	1246	3694	2759	2472	1905	1595	309	12.734

7 — ALUMNOS LIBRES — RESULTADO DE EXAMENES

En el año 1946, se presentaron a rendir examen como alumnos libres en las Escuelas Nacionales de Comercio, 2771 estudiantes

ESCUELA NACIONAL DE COMERCIO		1er. año				2do. año				3er. año				4to. año				5to. año				6to. año				Totales				Alumnos que completaron curso						
		Alumnos que se presentaron	Materias que rindieron	Materias		Alumnos que se presentaron	Materias que rindieron	Materias		Alumnos que se presentaron	Materias que rindieron	Materias		Alumnos que se presentaron	Materias que rindieron	Materias		Alumnos que se presentaron	Materias que rindieron	Materias		Alumnos que se presentaron	Materias que rindieron	Materias		Alumnos que se presentaron	Materias que rindieron	Materias		1er. año	2do. año	3er. año	4to. año	5to. año	6to. año	Totales
				Aprobadas	Aplazadas			Aprobadas	Aplazadas			Aprobadas	Aplazadas			Aprobadas	Aplazadas			Aprobadas	Aplazadas			Aprobadas	Aplazadas			Aprobadas	Aplazadas							
Capital Federal																																				
Nº 1 .....	93	147	94	53	64	134	80	54	36	103	61	42	36	58	38	20	46	89	58	31	14	20	13	7	289	551	344	207	38	21	17	15	17	6	114	
» 2 .....	37	162	84	78	24	81	55	26	28	85	38	47	26	95	73	22	43	124	82	42	—	—	—	—	158	547	332	215	4	2	—	3	2	—	11	
» 3 .....	130	377	171	206	166	501	253	248	122	266	118	148	90	220	117	103	74	177	77	100	45	139	52	87	627	1680	788	892	8	8	9	6	6	3	40	
» 4 .....	13	38	21	17	10	38	29	9	4	18	15	3	1	1	1	—	5	7	7	—	—	—	—	—	33	102	73	29	5	5	1	1	5	—	17	
» 5 .....	39	155	77	78	35	214	99	115	18	52	36	16	9	16	10	6	19	78	52	26	—	—	—	—	120	515	274	241	4	1	—	2	—	—	7	
» 6 .....	28	95	64	31	26	75	43	32	24	54	28	26	15	34	19	15	20	72	62	10	—	—	—	—	113	330	216	114	5	4	4	—	4	—	17	
» 7 .....	2	20	20	—	3	27	24	3	1	11	11	—	2	17	15	2	—	—	—	—	—	—	—	—	8	75	70	5	2	2	1	1	—	—	6	
» 8 .....	11	25	17	8	9	16	10	6	8	21	9	12	—	—	—	—	8	32	28	4	—	—	—	—	36	94	64	30	2	3	1	—	1	—	7	
Curso nocturno anexo al Colegio Nacional «Mariano Moreno».....		25	80	48	32	32	101	55	46	18	55	36	19	34	102	44	58	20	48	24	24	33	100	60	40	162	486	267	219	6	6	5	—	5	9	31



**7 — ALUMNOS LIBRES — RESULTADO DE EXAMENES (Continuación)**

ESCUELA NACIONAL DE COMERCIO	1er. año				2do. año				3er. año				4to año				5to. año				6to. año				Totales				Alumnos que completaron curso							
	Alumnos que se presentaron	Materias que rindieron	Materias		Alumnos que se presentaron	Materias que rindieron	Materias		Alumnos que se presentaron	Materias que rindieron	Materias		Alumnos que se presentaron	Materias que rindieron	Materias		Alumnos que se presentaron	Materias que rindieron	Materias		Alumnos que se presentaron	Materias que rindieron	Materias		Alumnos que se presentaron	Materias que rindieron	Materias		1er. año	2do. año	3er. año	4to. año	5to. año	6to. año	Totales	
			Aprobadas	Aplazadas			Aprobadas	Aplazadas			Aprobadas	Aplazadas			Aprobadas	Aplazadas			Aprobadas	Aplazadas			Aprobadas	Aplazadas			Aprobadas	Aplazadas								
Buenos Aires																																				
Avellaneda.....	28	88	35	53	15	34	20	14	12	22	14	8	8	33	12	21	2	11	4	7	—	—	—	—	65	188	85	103	8	5	6	—	—	—	19	
Bahía Blanca.....	13	60	47	13	10	56	36	20	15	60	46	14	24	67	44	23	13	42	30	12	—	—	—	—	75	285	203	82	5	1	2	2	3	—	31	
Bragado.....	8	20	16	4	1	1	1	—	1	1	1	—	—	—	—	—	—	—	—	—	—	—	—	—	10	22	18	4	2	1	1	—	—	—	4	
Chacabuco, Sección anexa a la Escuela Nacional Normal Mixta de (1).....	—	—	—	—	—	—	—	—	—	—	—	—	—	—	—	—	—	—	—	—	—	—	—	—	—	—	—	—	—	—	—	—	—	—		
Junín, Sección anexa al Colegio Nac. de La Plata, Superior de.....	1	12	12	—	—	—	—	—	—	—	—	—	—	—	—	—	—	—	—	—	—	—	—	—	1	12	12	—	1	—	—	—	—	—	1	
Mar del Plata, Sec. an. al Col. Nac. de Nueve de Julio.....	32	73	42	31	28	54	31	23	16	42	27	15	24	59	36	23	11	25	13	12	—	—	—	—	111	253	149	104	2	1	1	—	—	—	4	
Olavarría.....	19	138	33	105	11	75	22	53	5	26	15	11	2	9	1	8	—	—	—	—	—	—	—	—	37	248	71	177	5	3	2	—	—	—	10	
Ramos Mejía.....	1	11	9	2	—	—	—	—	2	9	9	—	1	6	5	1	—	—	—	—	—	—	—	—	4	26	23	3	—	—	—	—	—	—	—	
San Isidro.....	2	17	10	7	—	—	—	—	—	—	—	—	—	—	—	—	—	—	—	—	—	—	—	—	2	17	10	7	—	—	—	—	—	—	—	
San Martín.....	29	86	47	39	25	66	46	20	36	82	45	37	32	96	45	51	24	72	45	27	—	—	—	—	146	402	228	174	5	7	4	5	6	—	27	
Corrientes	43	75	38	37	29	68	42	26	32	57	28	29	20	34	16	18	18	35	27	8	8	19	17	2	150	288	168	120	—	—	—	—	1	—	1	
Chubut	5	26	24	2	6	35	20	15	5	14	11	3	1	2	2	—	3	5	4	1	—	—	—	—	20	82	61	21	1	—	—	—	2	—	3	
Entre Ríos																																				
La Rioja																																				
Mendoza																																				
Misiones																																				
Neuquén																																				
Salta																																				
San Rafael, Sec. anexa al Colegio Nac. de	2	13	6	7	—	—	—	—	—	—	—	—	—	—	—	—	—	—	—	—	—	—	—	—	2	13	6	7	—	—	—	—	—	—	—	
Posadas.....	16	87	80	7	15	85	82	3	7	30	27	3	—	—	—	—	—	—	—	—	—	—	—	—	38	202	189	13	7	7	—	—	—	—	—	14
Neuquén.....	2	3	1	2	4	21	20	1	—	—	—	—	3	14	13	1	—	—	—	—	—	—	—	—	9	38	34	4	—	1	—	—	—	—	1	
Salta, Sección anexa al Colegio Nac. de	1	3	—	3	—	—	—	—	—	—	—	—	—	—	—	—	—	—	—	—	—	—	—	—	1	3	—	3	—	—	—	—	—	—	—	



**7 — ALUMNOS LIBRES — RESULTADO DE EXAMENES (Conclusión)**

ESCUELA NACIONAL DE COMERCIO	1er. año		2do. año		3er. año		4to. año		5to. año		6to. año		Totales		Alumnos que completaron curso					
	Alumnos que se presentaron	Materias que rindieron	Materias		Alumnos que se presentaron	Materias que rindieron	Materias		Alumnos que se presentaron	Materias que rindieron	Materias		Alumnos que se presentaron	Materias que rindieron	Alumnos que se presentaron	Materias que rindieron	Aprobadas	Aplazadas	1er. año	2do. año
			Aprobadas	Aplazadas			Aprobadas	Aplazadas			Aprobadas	Aplazadas								
<b>Santa Fe</b>																				
Gálvez.....	—	—	—	—	2	12	10	2	1	11	11	—	—	—	—	3	23	21	2	—
Reconquista.....	2	9	7	2	1	6	5	1	—	—	—	—	2	4	—	4	1	3	—	1
Rosario (varones).....	19	56	41	15	19	45	26	19	17	62	32	30	4	7	2	5	11	9	2	4
» (mujeres).....	2	7	6	1	1	6	6	—	4	10	3	7	6	13	5	8	1	5	—	—
Santa Fe, Superior de.....	39	95	30	65	18	53	19	34	26	86	32	54	4	8	4	4	13	43	20	23
<b>Santiago del Estero</b>																				
Santiago del Estero.....	1	5	2	3	—	—	—	—	1	1	1	—	—	—	—	2	2	1	1	—
<b>Tucumán</b>																				
Concepción.....	1	9	9	—	3	18	9	9	1	7	6	1	—	—	—	—	—	—	—	—
Monteros.....	—	—	—	—	1	2	2	—	—	—	—	—	2	18	15	3	—	—	—	—
Tucumán, Superior de.....	57	141	83	58	34	118	59	59	32	75	32	43	19	44	16	28	29	43	23	20
Totales.....	747	2293	1285	1008	623	2042	1172	870	509	1360	770	590	391	1060	604	456	381	1024	656	368

**8 — CURSO DE CONTADORES — RESULTADO DE EXAMENES**

El resultado de exámenes de los alumnos regulares de los Cursos de Contadores de las Escuelas Nacionales Superiores de Comercio en 1946, ha sido el que a continuación se expresa:

ESCUELA NACIONAL SUPERIOR DE COMERCIO DE	1er. año			2do. año			3er. año			4to. año			Total			Promovidos				
	Aprobados	Aplazados	No rindieron examen complementario	Aprobados	Aplazados	No rindieron examen complementario	Aprobados	Aplazados	No rindieron examen complementario	Aprobados	Aplazados	No rindieron examen complementario	Aprobados	Aplazados	No rindieron examen complementario	1er. año	2do. año	3er. año	4to. año	Totales
<b>Buenos Aires</b>																				
La Plata.....	27	7	1	31	3	2	27	2	2	28	1	—	113	13	5	33	34	29	28	124
<b>Santa Fe</b>																				
Santa Fe.....	35	—	3	27	1	3	25	2	1	19	—	—	106	3	7	35	28	27	19	109
<b>Tucumán</b>																				
Tucumán.....	12	15	1	16	10	—	12	6	—	14	—	—	54	31	1	26	26	17	14	83
Totales.....	74	22	5	74	14	5	64	10	3	61	1	—	273	47	13	94	88	73	61	316



CON TITULO DE:

(2) La diferencia en más del número de egresados del Curso de Contadores, con el de promovidos que figura en el cuadro N° 8, obedece a que completaron curso alumnos de años anteriores.



### 10 — COSTO MEDIO ANUAL Y MENSUAL

El costo medio anual y mensual de alumnos de las Escuelas Nacionales de Comercio, en el año 1946, es el que a continuación se detalla:

ESCUELA NACIONAL DE COMERCIO	Presupuesto anual \$ m%	Nº de alumnos	Costo medio de cada alumno		ESCUELA NACIONAL DE COMERCIO	Presupuesto anual \$ m%	Nº de alumnos	Costo medio de cada alumno	
			Anual \$ m%	Mensual \$ m%				Anual \$ m%	Mensual \$ m%
Capital Federal					Entre Ríos				
Nº 1 .....	1.024.568,39	1.778	576,24	48,02	Concordia .....	237.284,04	343	691,80	57,65
> 2 .....	431.357,04	679	635,28	52,94	Gualectuaychú .....	110.342,52	104	1.060,92	88,41
> 3 .....	1.531.828,32	2.689	569,64	47,47	Victoria .....	158.886,48	162	981,12	81,76
> 4 .....	363.277,56	656	553,80	46,15	Jujuy				
> 5 .....	556.569,12	891	624,60	52,05	Jujuy, Curso an. al Colegio Nacional de	68.386,68	118	579,48	48,29
> 6 .....	509.321,52	1.083	470,28	39,19	La Rioja				
> 7 .....	286.997,88	444	646,32	53,16	La Rioja, Sección anexa a la Escuela	94.873,44	106	894,96	74,58
> 8 .....	293.093,04	676	433,56	36,13	Nacional Normal Mixta de .....				
Curso nocturno anexo al Colegio Nacional «Mariano Moreno» .....	282.536,28	514	549,72	45,81	Mendoza				
Buenos Aires					San Rafael, Sección anexa al Col. Nac. de	15.177,12	40	379,44	31,62
Avellaneda .....	340.583,52	541	629,52	52,46	Misiones				
Bahía Blanca .....	289.293,72	589	491,16	40,93	Posadas .....	67.316,16	109	617,52	51,46
Bragado .....	65.192,40	99	658,44	54,87	Neuquén				
Chacabuco, Sección anexa a la Escuela	—	—	—	—	Neuquén .....	63.582,72	93	683,64	56,97
Nacional Normal Mixta de (1) .....					Salta				
Junín, Sec. anexa al Colegio Nacional de	9.241,68	28	330,—	27,50	Salta, Sección anexa al Colegio Nac. de	22.077,—	37	596,64	49,72
La Plata, Superior de .....	281.143,92	511	550,20	45,85	Santa Fe				
Mar del Plata, Sec. an. al Col. Nac. de	82.989,96	154	538,92	44,91	Gálvez .....	83.676,96	101	828,48	69,04
Nueve de Julio .....	124.745,52	106	1.176,84	98,07	Reconquista .....	83.020,92	87	954,24	79,52
Olavarría .....	36.839,16	48	767,52	63,96	Rosario (varones) .....	416.916,20	576	741,12	61,76
Ramos Mejía .....	535.735,08	1.137	471,12	39,26	» (mujeres) .....	163.823,28	328	499,44	41,62
San Isidro .....	389.207,88	586	664,20	55,35	Santa Fe, Superior de .....	434.719,44	668	650,76	54,23
San Martín .....	123.596,88	197	627,36	52,28	Santiago del Estero				
Corrientes					Santiago del Estero .....	164.537,52	234	703,08	58,59
Corrientes, Sec. anexa al Col. Nacional de	84.695,76	132	761,52	63,46	Tucumán				
Curuzú Cuatiá, Sec. an. al Col. Nac. de (2)	5.423,04	31	174,96	14,58	Concepción .....	78.167,40	97	805,80	67,15
Chaco					Monteros .....	81.948,60	98	836,16	69,68
Presidencia Roque Sáenz Peña, Sección	13.737,12	40	343,44	28,62	Tucumán, Superior de .....	412.630,44	715	577,08	48,09
anexa al Colegio Nacional de .....									
Resistencia, Sección anexa al Col. Nac. de	11.273,40	40	281,64	23,47	Totales .....				
Chubut						10.478.309,47	17.705	591,72	49,31
Trelew, Sec. anexa al Colegio Nacional de	47.694,36	40	1.192,32	99,36					

(1) No funciona.

(2) Comenzó a funcionar a fines de año.

## d) PROFESORES

### 1 — CLASIFICACION POR SEXO Y NACIONALIDAD Y NUMERO DE HORAS DE CATEDRA

El número de profesores que dictan clases en las Escuelas Nacionales de Comercio asciende en el año 1946 a la cifra de 3067; en el presente cuadro se encuentran clasificados por sexo y nacionalidad y el número de horas de cátedra que desempeñan de acuerdo con el presupuesto.

ESCUELA NACIONAL DE COMERCIO	Profesores					Horas de cátedra de acuerdo con el presupuesto					
	Varones	Mujeres	Total	Argen- tinos	Extran- jeros	Ciencias y Letras	Idiomas Extran- jeros	Educación Física	Estética	Religión y Moral	Total
<b>Capital Federal</b>											
Nº 1 .....	184	58	242	242	—	1.275	200	86	156	48	1.765
> 2 .....	28	86	114	114	—	488	63	24	52	16	643
> 3 .....	329	81	410	402	8	1.849	284	108	224	68	2.533
> 4 .....	21	108	129	124	5	481	69	26	59	18	653
> 5 .....	130	40	170	168	2	746	108	50	91	28	1.023
> 6 .....	30	150	180	179	1	746	108	42	91	28	1.015
> 7 .....	40	73	113	101	12	359	60	20	46	14	499
> 8 .....	28	100	128	124	4	474	93	28	66	20	681
Curso nocturno anexo al Col. Nacional «Mariano Moreno»	85	10	95	94	1	351	51	—	46	14	462



**1 — CLASIFICACION POR SEXO Y NACIONALIDAD Y NUMERO DE HORAS DE CATEDRA (Conclusión)**

ESCUELA NACIONAL DE COMERCIO	Profesores					Horas de cátedra de acuerdo con el presupuesto					
	Varones	Mujeres	Total	Argen- tinos	Extran- jeros	Ciencias y Letras	Idiomas Extran- jeros	Educación Física	Estética	Religión y Moral	Total
<b>Buenos Aires</b>											
Avellaneda.....	43	41	84	84	—	379	73	22	53	16	543
Bahía Blanca.....	40	25	65	57	8	407	71	18	52	16	564
Bragado.....	10	16	26	25	1	122	30	6	13	4	175
Chacabuco, Sec. anexa a la Esc. Nac. Nor. Mixta de (1)	—	—	—	—	—	—	—	—	—	—	—
Junín, Sección anexa al Colegio Nacional de.....	5	4	9	9	—	23	6	2	4	2	37
La Plata, Superior de.....	48	23	71	65	6	336	66	14	33	10	459
Mar del Plata, Sección anexa al Colegio Nacional de	21	6	27	22	5	142	36	8	20	6	212
Nueve de Julio.....	13	12	25	25	—	167	44	10	27	8	256
Olavarría.....	5	6	11	11	—	68	18	6	15	4	111
Ramos Mejía.....	66	73	139	139	—	807	138	50	111	34	1.140
San Isidro.....	53	42	95	93	2	454	92	20	59	18	643
San Martín.....	16	18	34	34	—	146	27	8	20	6	207
<b>Corrientes</b>											
Corrientes, Sección anexa al Colegio Nacional de.....	20	12	32	30	2	122	30	6	13	4	175
Curuzú Cuatiá, Sección anexa al Colegio Nacional de	7	4	11	11	—	20	6	2	7	2	37
<b>Chaco</b>											
Presidencia Roque Sáenz Peña, Sec. an. al Col. Nac. de	7	6	13	13	—	20	6	2	7	2	37
Resistencia, Sección anexa al Colegio Nacional de....	5	7	12	12	—	20	6	2	7	2	37
<b>Chubut</b>											
Trelew, Sección anexa al Colegio Nacional de.....	13	5	18	18	—	68	18	—	13	4	103
<b>Entre Ríos</b>											
Concordia.....	38	15	53	50	3	336	58	12	45	12	463
Gualeguaychú.....	24	6	30	30	—	122	30	6	13	4	175
Victoria.....	23	12	35	35	—	190	48	6	26	8	278
<b>Jujuy</b>											
Jujuy, Curso anexo al Colegio Nacional de.....	20	16	36	34	2	95	24	6	13	4	142
<b>La Rioja</b>											
La Rioja, Sec. anexa a la Esc. Nac. Nor. Mixta de	25	8	33	33	—	122	30	6	13	4	175
<b>Mendoza</b>											
San Rafael, Sección anexa al Colegio Nacional de....	8	5	13	13	—	20	6	2	7	2	37
<b>Misiones</b>											
Posadas.....	21	9	30	30	—	122	30	6	13	4	175
<b>Neuquén</b>											
Neuquén.....	8	11	19	17	2	95	24	6	13	4	142
<b>Salta</b>											
Salta, Sección anexa al Colegio Nacional de.....	10	2	12	10	2	20	6	2	7	2	37
<b>Santa Fe</b>											
Gálvez.....	11	12	23	23	—	95	24	8	13	4	144
Reconquista.....	12	10	22	22	—	122	30	6	13	4	175
Rosario (varones).....	74	42	116	114	2	451	82	16	63	20	632
» (mujeres).....	35	38	73	73	—	232	48	16	37	12	345
Santa Fe, Superior de.....	66	29	95	95	—	474	69	24	57	18	642
<b>Santiago del Estero</b>											
Santiago del Estero.....	39	13	52	52	—	190	30	12	26	8	266
<b>Tucumán</b>											
Concepción.....	12	10	22	22	—	95	24	6	13	4	142
Monteros.....	11	16	27	27	—	95	24	6	13	4	142
Tucumán, Superior de.....	92	31	123	112	11	494	78	20	64	20	676
Totales.....	1.776	1.291	3.067	2.988	79	13.440	2.368	726	1.734	530	18.798

(1) No funciona.

Porcentaje..... { Varones..... 57,91  
Mujeres..... 42,09  
Argentinos..... 97,42  
Extranjeros.... 2,58



## 2 — ASISTENCIA ANUAL

Se consignan a continuación los datos referentes a la asistencia anual de profesores en 1946, en las Escuelas Nacionales de Comercio

ESCUELA NACIONAL DE COMERCIO	Asistencia anual				ESCUELA NACIONAL DE COMERCIO	Asistencia anual			
	Horas que debieron dictarse	Inasistencias	Asistencias	Porcentaje de asistencias		Horas que debieron dictarse	Inasistencias	Asistencias	Porcentaje de asistencias
<b>Capital Federal</b>					<b>Entre Ríos</b>				
Nº 1 .....	46.187	2.720	43.467	94,11	Concordia.....	10.789	478	10.311	95,57
» 2 .....	18.051	922	17.129	94,89	Gualectuaychú.....	4.862	274	4.588	94,36
» 3 .....	64.412	4.997	59.415	92,67	Victoria.....	8.346	203	8.143	97,57
» 4 .....	17.233	1.148	16.085	93,34					
» 5 .....	27.434	2.546	24.888	90,72	<b>Jujuy</b>				
» 6 .....	31.042	1.485	29.557	95,22	Jujuy, Curso anexo al Colegio Nacional de....	4.114	139	3.975	96,62
» 7 .....	12.109	603	11.506	95,02					
» 8 .....	18.291	1.097	17.194	94,00	<b>La Rioja</b>				
Curso nocturno anexo al Colegio Nacional «Mariano Moreno».....	12.480	959	11.521	92,32	La Rioja, Sec. anexo a la Esc. Nac. Nor. Mix. de	4.783	212	4.571	95,57
<b>Buenos Aires</b>					<b>Mendoza</b>				
Avellaneda.....	14.075	1.113	12.962	92,09	San Rafael, Sec. anexo al Colegio Nacional de	939	32	907	96,59
Bahía Blanca.....	15.533	605	14.928	96,11					
Bragado.....	2.803	97	2.706	96,54	<b>Misiones</b>				
Chacabuco, Sec. an. a la E. Nac. Nor. Mix. de (1)	—	—	—	—	Posadas.....	3.877	298	3.579	92,31
Junín, Sección anexo al Colegio Nacional de...	472	5	467	98,94					
La Plata, Superior de.....	12.378	526	11.852	95,75	<b>Neuquén</b>				
Mar del Plata, Sec. anexo al Colegio Nacional de	4.875	191	4.684	96,08	Neuquén.....	3.684	344	3.340	90,66
Nueve de Julio.....	6.252	357	5.895	94,29					
Olavarría.....	2.684	132	2.552	95,08	<b>Salta</b>				
Ramos Mejía.....	30.006	2.914	27.092	90,29	Salta, Sección anexo al Colegio Nacional de...	876	12	864	98,63
San Isidro.....	16.320	844	15.476	94,83					
San Martín.....	4.547	198	4.349	95,65	<b>Santa Fe</b>				
					Gálvez.....	3.962	176	3.786	95,56
<b>Corrientes</b>					Reconquista.....	4.749	211	4.538	95,56
Corrientes, Sección anexo al Colegio Nacional de	4.039	163	3.876	95,96	Rosario (varones).....	14.814	966	13.848	93,48
Curuzú Cuatía, Sec. anexo al Colegio Nac. de	343	16	327	95,34	» (mujeres).....	9.349	481	8.868	94,85
					Santa Fe, Superior de.....	17.074	92	16.982	99,46
<b>Chaco</b>									
Presidencia Roque Sáenz Peña, Sección anexo al					<b>Santiago del Estero</b>				
Colegio Nacional de.....	735	37	698	94,97	Santiago del Estero.....	7.152	231	6.921	96,77
Resistencia, Sección anexo al Colegio Nacional de	719	18	701	97,50					
					<b>Tucumán</b>				
<b>Chubut</b>					Concepción.....	4.182	316	3.866	92,44
Trelew, Sección anexo al Colegio Nacional de..	2.803	146	2.657	94,79	Monteros.....	4.072	284	3.788	93,03
					Tucumán, Superior de.....	17.955	1.144	16.811	93,63
					<b>Totales.....</b>	<b>491.402</b>	<b>29.732</b>	<b>461.670</b>	<b>93,95</b>

(1) No funciona.

## 3 — TITULOS QUE POSEEN

Como puede apreciarse en el cuadro siguiente, el número de Profesores que poseen título, de los 3.067 que dictaron clases, asciende a la cifra de 2.936

JURISDICCION	Normal		Profesores de Enseñanza Sec.	Universitario					Otros Tit. Especiales				Por confirmación	Por habilitación	Con Título	Sin Título	Porcentaje con Título
	Maestros	Profesores		Abogados	Médicos	Ingenieros	Dres. en Filosofía y Letras	Otros	Nacionales	Provinciales	Particulares	Extranjeros					
Capital Federal.....	281	287	257	229	57	41	22	279	229	4	38	11	55	110	1.510	71	95,51
Buenos Aires.....	41	79	125	84	15	18	5	74	66	5	15	4	23	21	569	17	97,10
Corrientes.....	9	11	1	4	7	2	—	—	6	—	—	—	1	1	42	1	97,67
Chaco.....	4	3	5	1	—	—	—	3	6	—	1	1	1	—	25	—	100,00
Chubut.....	1	3	4	1	—	1	—	3	1	—	—	1	—	1	16	2	88,89
Entre Ríos.....	16	12	19	17	4	4	—	17	12	1	8	1	—	—	111	7	94,07
Jujuy.....	5	1	4	3	1	2	—	1	14	—	2	—	—	1	34	2	94,44
La Rioja.....	6	2	1	6	3	—	—	3	5	2	1	—	—	—	29	4	87,88
Mendoza.....	3	1	—	1	—	1	—	1	2	—	—	—	2	—	11	2	84,62
Misiones.....	6	3	1	2	1	—	—	5	5	—	—	—	—	7	30	—	100,00
Neuquén.....	3	3	4	1	1	—	—	—	6	—	—	—	1	—	19	—	100,00
Salta.....	1	4	1	—	—	—	—	1	1	—	1	1	—	—	10	2	83,33
Santa Fe.....	13	83	14	45	9	10	4	68	39	7	6	2	16	6	322	7	97,87
Santiago del Estero.....	9	2	—	13	2	3	—	5	6	2	2	2	—	—	46	6	88,46
Tucumán.....	9	15	6	31	6	7	—	35	23	3	16	6	4	1	162	10	94,19
<b>Totales.....</b>	<b>407</b>	<b>509</b>	<b>442</b>	<b>438</b>	<b>106</b>	<b>89</b>	<b>31</b>	<b>495</b>	<b>421</b>	<b>24</b>	<b>90</b>	<b>29</b>	<b>103</b>	<b>148</b>	<b>2.936</b>	<b>131</b>	<b>95,73</b>

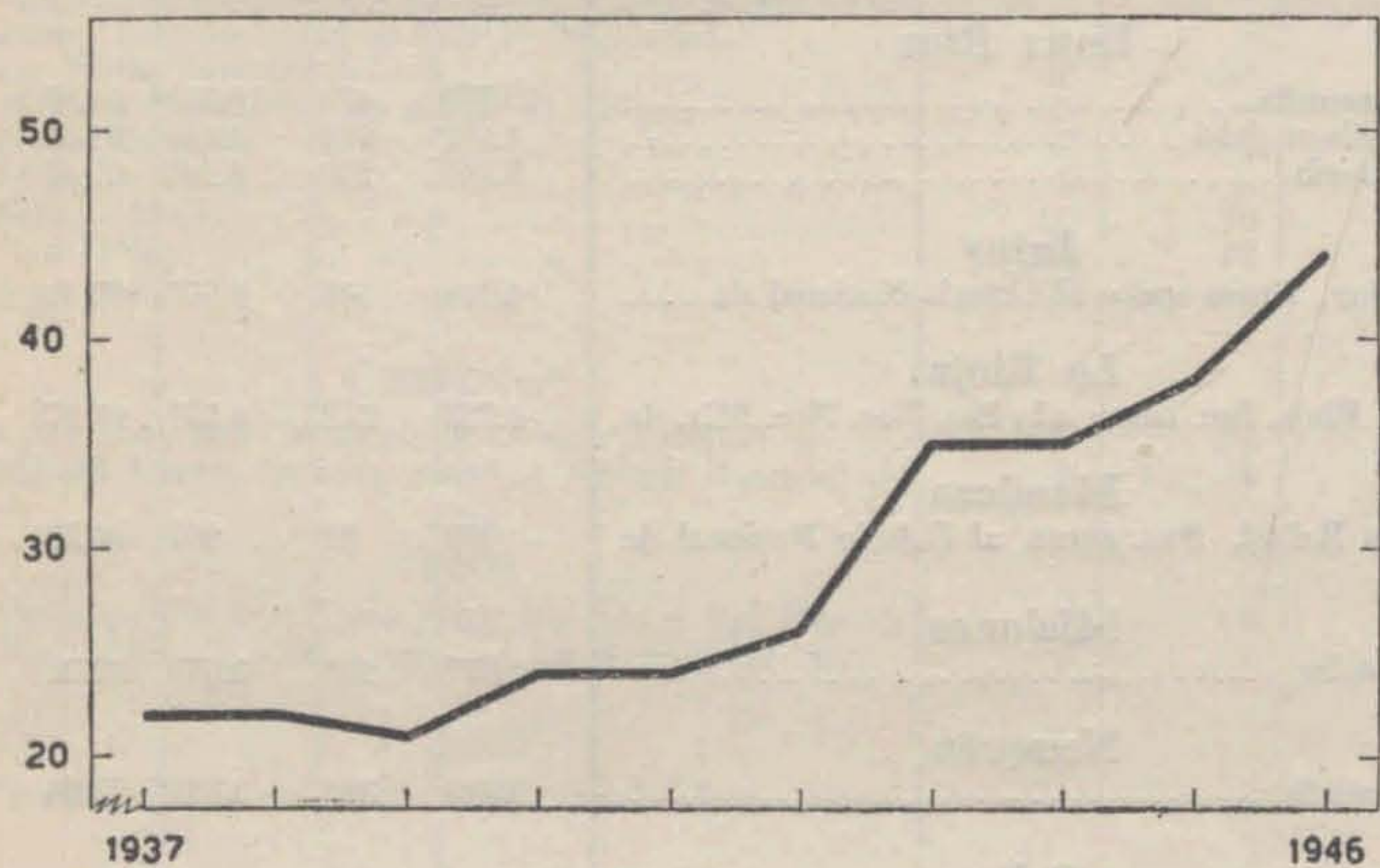


## ESCUELAS NACIONALES DE COMERCIO

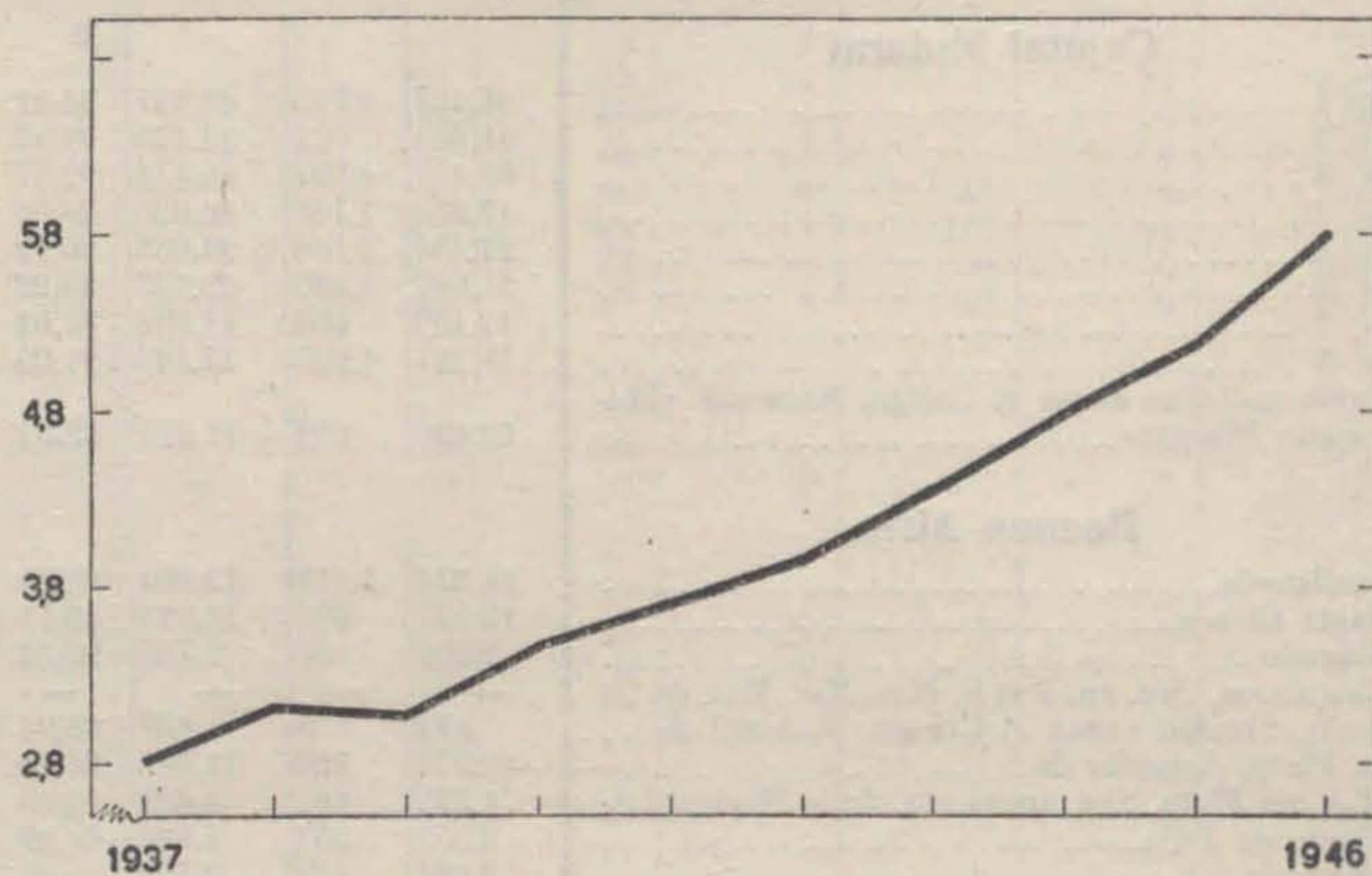
### REPRESENTACIONES GRÁFICAS

Años 1937 - 1946

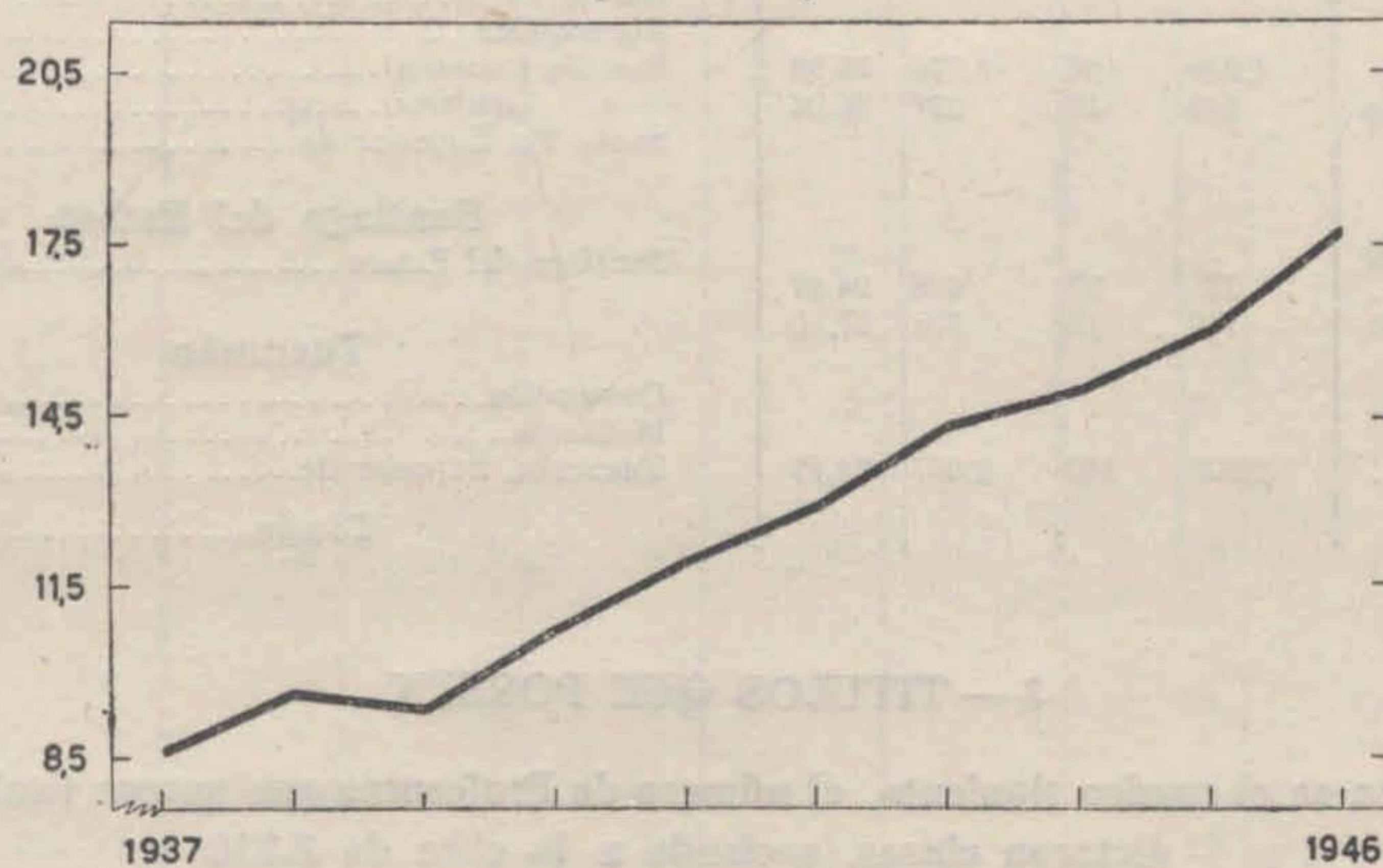
ESTABLECIMIENTOS



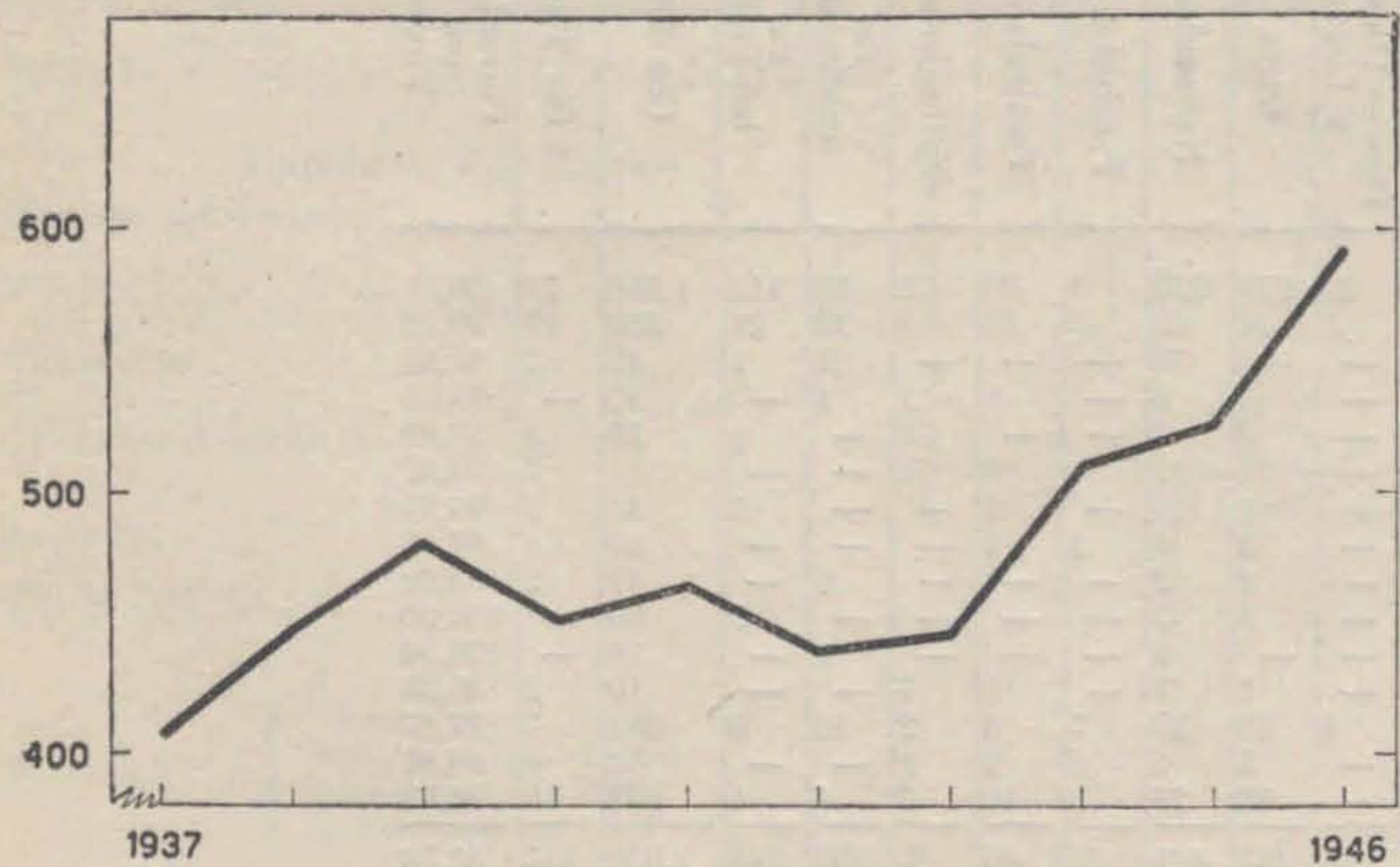
DIVISIONES  
(en cientos)



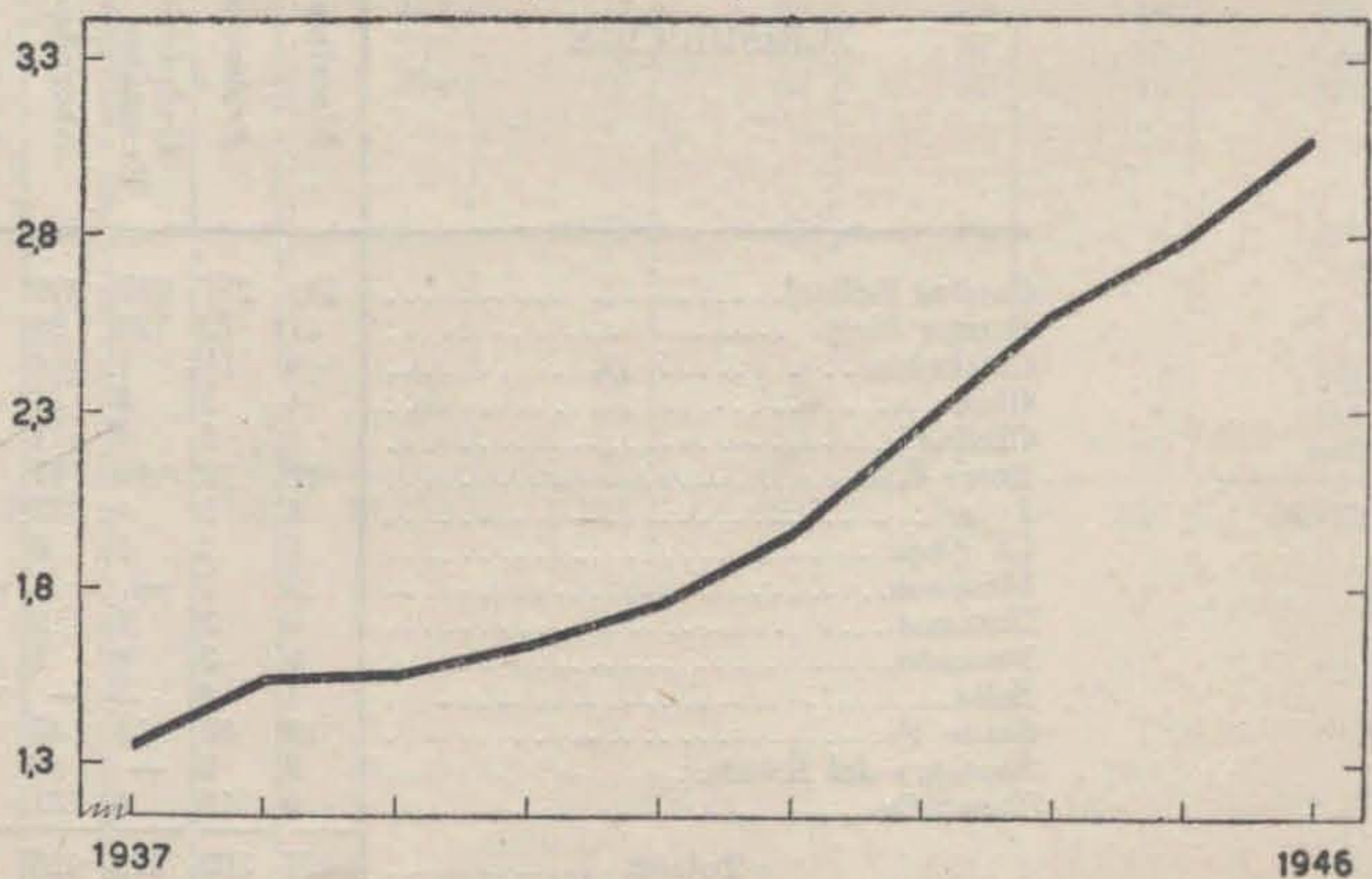
ALUMNOS  
(en miles)



COSTO MEDIO ANUAL POR ALUMNO  
(en pesos moneda nacional)



PROFESORES  
(en miles)





# TITULO V

## CURSOS COMERCIALES DE ENLACE

En el año 1946 se crearon Cursos Comerciales de Enlace, con una duración de tres años, para aquellos alumnos que una vez aprobado el 3er. año del Ciclo Básico quieran proseguir estudios comerciales.

### a) ESTABLECIMIENTOS

#### 1 — SU DISTRIBUCION EN LA REPUBLICA

<b>Buenos Aires: 1</b>	<b>Entre Ríos: 1</b>
Escuela Nacional Normal Mixta de Chivilcoy	Escuela Nacional de Comercio de Concordia
<b>Córdoba: 1</b>	<b>Mendoza: 1</b>
Escuela Nacional Normal Mixta de Profesores de Córdoba	Escuela Nacional Normal Mixta de Mendoza

### b) DIVISIONES

#### 1 — SU NUMERO Y DIAS DE CLASE

CURSO COMERCIAL DE ENLACE ANEXO	Divisiones				Días de clase
	3º	4º	5º	Total	
<b>Buenos Aires</b>					
Chivilcoy, Escuela Nacional Normal Mixta de.....	1	—	—	1	105
<b>Córdoba</b>					
Córdoba, Escuela Nacional Normal Mixta de Profesores de (1)...	—	—	—	—	—
<b>Entre Ríos</b>					
Concordia, Escuela Nacional de Comercio de.....	1	—	—	1	92
<b>Mendoza</b>					
Mendoza, Escuela Nacional Normal Mixta de.....	1	—	—	1	82
<b>Total.....</b>	<b>3</b>	<b>—</b>	<b>—</b>	<b>3</b>	<b>96</b>

### c) ALUMNOS

#### 1 — INSCRIPCION, ASISTENCIA MEDIA Y RESULTADO DE EXAMENES

CURSO COMERCIAL DE ENLACE ANEXO	Inscripción									Asistencia Media								Resultado de exámenes				
	3er. año		4to. año		5to. año		Total		Total general	3er. año		4to. año		5to. año		Total		Total general	Aprobados	Aplazados	No rindieron examen complem.	Promovidos
	V	M	V	M	V	M	V	M		V	M	V	M	V	M							
Buenos Aires																						
Chivilcoy, Esc. Nacional Normal Mixta de.....	8	9	—	—	—	—	8	9	17	6	8	—	—	—	—	6	8	14	13	2	—	15
Córdoba																						
Córdoba, Escuela Nac. Nor. Mixta de Prof. de (1).	—	—	—	—	—	—	—	—	—	—	—	—	—	—	—	—	—	—	—	—	—	—
Entre Ríos																						
Concordia, Escuela Nacional de Comercio de...	3	8	—	—	—	—	3	8	11	3	8	—	—	—	—	3	8	11	11	—	—	11
Mendoza																						
Mendoza, Escuela Nacional Normal Mixta de..	—	8	—	—	—	—	—	8	8	—	6	—	—	—	—	—	6	6	5	1	2	6
Total.....	11	25	—	—	—	—	11	25	36	9	22	—	—	—	—	9	22	31	29	3	2	32

Porcentaje..... { Varones..... 30,56  
Mujeres..... 69,44

(1) No funciona.



## 2 — CLASIFICACION POR EDAD, NACIONALIDAD Y SEXO

JURISDICCION		CLASIFICACION POR EDADES																							
		12		13		14		15		16		17		18		19		20		+ de 20		Total		Total general	
		V	M	V	M	V	M	V	M	V	M	V	M	V	M	V	M	V	M	V	M	V	M		
Buenos Aires.....	{ Arg.	—	—	—	—	—	—	—	1	3	3	4	2	—	—	1	—	—	3	—	—	8	9	17	
	{ Ext.	—	—	—	—	—	—	—	—	—	—	—	—	—	—	—	—	—	—	—	—	—	—	—	
Córdoba (1).....	{ Arg.	—	—	—	—	—	—	—	—	—	—	—	—	—	—	—	—	—	—	—	—	—	—	—	
	{ Ext.	—	—	—	—	—	—	—	—	—	—	—	—	—	—	—	—	—	—	—	—	—	—	—	
Entre Ríos.....	{ Arg.	—	—	—	—	—	—	—	—	1	1	—	5	2	1	—	1	—	—	—	—	3	8	11	
	{ Ext.	—	—	—	—	—	—	—	—	—	—	—	—	—	—	—	—	—	—	—	—	—	—	—	
Mendoza.....	{ Arg.	—	—	—	—	—	—	—	—	—	2	—	3	—	3	—	—	—	—	—	—	8	8	8	
	{ Ext.	—	—	—	—	—	—	—	—	—	—	—	—	—	—	—	—	—	—	—	—	—	—	—	
Total.....	{ Arg.	—	—	—	—	—	—	—	1	4	6	4	10	2	4	1	1	—	3	—	—	11	25	36	
	{ Ext.	—	—	—	—	—	—	—	—	—	—	—	—	—	—	—	—	—	—	—	—	—	—	—	
Total general.....		—	—	—	—	—	—	—	1	4	6	4	10	2	4	1	1	—	3	—	—	11	25	36	
Porcentaje: Varones.....	{ Arg. 30,56																								
	{ Ext. —																								
Mujeres.....	{ Arg. 69,44																								
	{ Ext. —																								

### 3 — COSTO MEDIO, ANUAL Y MENSUAL

CURSO COMERCIAL DE ENLACE ANEXO	Presupuesto anual \$ m/n.	Nº de alumnos	Costo medio de cada alumno	
			Anual \$ m/n.	Mensual \$ m/n.
<b>Buenos Aires</b>				
Chivilcoy, Escuela Nacional Normal Mixta de .....	9.520,—	17	554,—	46,16
<b>Córdoba</b>				
Córdoba, Escuela Nacional Normal Mixta de Profesores de (1)...	—	—	—	—
<b>Entre Ríos</b>				
Concordia, Escuela Nacional de Comercio de .....	7.525,32	11	659,28	54,94
<b>Mendoza</b>				
Mendoza, Escuela Nacional Normal Mixta de .....	9.520,—	8	1.189,92	99,16
<b>Total.....</b>	<b>26.565,32</b>	<b>36</b>	<b>737,88</b>	<b>61,49</b>

#### d) PROFESORES

## 1 — DATOS RELATIVOS A LOS MISMOS

CURSO COMERCIAL DE ENLACE ANEXO	Su número			Nacio- nalidad		Asistencia anual				Títulos que poseen											
	Varones	Mujeres	Total	Argentinos	Extranjeros	Horas que de- bieron dictarse	Asis- tencias	Inasis- tencias	Porcen- taje de asisten- cias	Normal		Profesor de Ense- ñanza Secundaria	Universitarios			Otros títulos especiales		Por habilitación	Con título	Sin título	Porcentaje con título
										Maestros	Profesores		Abogados	Ingenieros	Otros	Nacionales	Particulares				
Buenos Aires																					
Chivilcoy, Esc. Nac. Norm. Mixta de ..	5	3	8	8	—	582	552	30	94,85	—	2	—	1	—	3	2	—	—	8	—	100,—
Córdoba																					
Córdoba, Esc. Nac. Normal Mixta de Profesores de (1) .....	—	—	—	—	—	—	—	—	—	—	—	—	—	—	—	—	—	—	—	—	—
Entre Ríos																					
Concordia, Esc. Nac. de Comercio de ..	8	2	10	10	—	385	381	4	98,61	1	—	1	1	—	4	—	1	2	10	—	100,—
Mendoza																					
Mendoza, Esc. Nac. Norm. Mixta de ..	5	4	9	9	—	505	482	23	95,45	2	1	1	1	1	3	—	—	—	9	—	100,—
Total.....	18	9	27	27	—	1.472	1.415	57	96,13	3	3	2	3	1	10	2	1	2	27	—	100,—
Porcentaje { Varones..... 66,67 { Mujeres..... 33,33											{ Argentinos..... 100,00 										

(1) No funciona.



## TITULO VI

### ESCUELAS NACIONALES INDUSTRIALES, MONOTECNICAS, TECNICAS DE OFICIOS Y DE ARTES Y OFICIOS

#### a) ESTABLECIMIENTOS

#### 1 — SU DISTRIBUCION EN LA REPUBLICA

Distribuidas en la República, existen 92 Escuelas Nacionales Industriales, Monotécnicas, Técnicas de Oficios y de Artes y Oficios en las siguientes localidades:

##### Capital Federal: 10

Escuela Industrial de la Nación N° 1 «Otto Krause»  
 » » » » » 2 «Luis A. Huergo»  
 » » » » » 3  
 » » » » » 4  
 Escuela Industrial Monotécnica N° 1 (Industria del Hierro y Afines)  
 Escuela Industrial Monotécnica N° 2 (Industria de la Madera y Afines)  
 Escuela Industrial Monotécnica N° 3 (Industrias Eléctricas y Afines)  
 Escuela Industrial Monotécnica N° 4 (Industria de las Construcciones Civiles)  
 Escuela Técnica de Oficios N° 5 (Artes Gráficas)  
 » » » » » 6 (Industria de la Cerámica)

##### Buenos Aires: 24

Escuela Industrial Monotécnica de Curtiduría de la Nación de Avellaneda  
 Escuela Técnica de Oficios «Vicente Pereda» de Azul  
 » » » » » (Industria del Frío) de Berisso  
 » de Artes y Oficios de Bolívar  
 » Técnica de Oficios de Bragado  
 » » » » » Bahía Blanca  
 » de Artes y Oficios de Coronel Suárez  
 » Técnica de Oficios de Chivilcoy  
 » de Artes y Oficios de Dolores  
 » » » » » General Villegas  
 » Técnica de Oficios de Junín  
 » » » » » Lanús  
 » Industrial de la Nación de La Plata  
 » Técnica de Oficios de Mar del Plata  
 » » » » » Mercedes  
 » » » » » Olavarría  
 » » » » » Pergamino  
 » » » » » Quilmes  
 » » » » » San Martín  
 » » » » » San Miguel  
 » » » » » San Nicolás  
 » » » » » (Industria de la Aviación y Afines) de Seis de Septiembre  
 Escuela Técnica de Oficios de Trenque Lauquen  
 » » » » » Tres Arroyos

##### Catamarca: 3

Escuela de Artes y Oficios de Catamarca  
 Curso Hogar Agrícola y Granja, anexo a la Escuela Nacional de Maestros Normales Regionales de San Isidro  
 Escuela de Artes y Oficios de Tinogasta

##### Córdoba: 7

Escuela de Artes y Oficios de Balnearia  
 » » » » » Bell Ville  
 » Industrial y de Artes y Oficios de Córdoba  
 » de Artes y Oficios de Laboulaye  
 » » » » » La Carlota  
 » » » » » Leones  
 » » » » » Río Cuarto

##### Corrientes: 2

Escuela de Artes y Oficios de Bella Vista  
 » » » » » Curuzú Cuatiá

##### Chaco: 2

Escuela de Artes y Oficios de Presidencia Roque Sáenz Peña  
 Escuela Técnica de Oficios de Resistencia

##### Entre Ríos: 9

Escuela de Artes y Oficios de Colón  
 » Técnica de Oficios de Concepción del Uruguay  
 » » » » » Concordia  
 » de Artes y Oficios de Diamante  
 » » Oficios Rurales Agrícolas de Nogoyá  
 » Técnica de Oficios de Paraná  
 » de Oficios Rurales Ganaderos de Rosario de Tala  
 » Técnica de Oficios de Victoria  
 » de Artes y Oficios de Villaguay

##### Formosa: 1

Escuela Técnica de Oficios de Formosa

##### Jujuy: 3

Escuela de Artes y Oficios de El Carmen (1)  
 » » » » » Jujuy  
 » » » » » San Pedro

##### La Pampa: 2

Escuela de Artes y Oficios de General Pico  
 » » » » » Santa Rosa

##### La Rioja: 2

Escuela de Artes y Oficios e Industrias Regionales de Chilecito  
 Escuela Técnica de Oficios de La Rioja

##### Mendoza: 2

Escuela Técnica de Oficios de Mendoza  
 » » » » » San Rafael

##### Misiones: 1

Escuela Técnica de Oficios de Posadas

##### Neuquén: 1

Escuela Técnica de Oficios de Neuquén

##### Río Negro: 1

Escuela de Artes y Oficios de General Roca

##### Salta: 3

Escuela de Artes y Oficios de General Güemes  
 » » » » » Metán  
 » Técnica de Oficios de Salta

##### San Juan: 1

Escuela Técnica de Oficios de San Juan

##### San Luis: 2

Escuela de Artes y Oficios de Mercedes  
 » Técnica de Oficios «Domingo F. Sarmiento» de San Luis

##### Santa Cruz: 1

Escuela de Artes y Oficios «José Menéndez» de Río Gallegos

##### Santa Fe: 9

Escuela Mixta de Oficios Rurales de Colonia Helvecia (1)  
 Escuela Técnica de Oficios de Esperanza  
 » » » » » Gálvez  
 » » » » » Reconquista  
 Escuela Industrial de la Nación (Zona Norte) de Rosario  
 Escuela Técnica de Oficios N° 1 de Rosario  
 » » » » » 2 » »  
 » » » » » 3 » »  
 » » » » » de Santa Fe

##### Santiago del Estero: 3

Escuela Técnica de Oficios de Añatuya  
 » » » » » La Banda  
 » Industrial de la Nación de Santiago del Estero

##### Tucumán: 3

Escuela Técnica de Oficios de Concepción  
 » » » » » Ferroviarios de Tafi Viejo  
 » » » » » de Tucumán

(1) No funciona.



2 — CREACIONES DESDE 1876 HASTA 1946

El número de Escuelas Nacionales Industriales, Monotécnicas, Técnicas de Oficios y de Artes y Oficios creadas desde 1876 se eleva a la suma de 112 así distribuidas:

Año	Escuelas creadas	LOCALIDADES	Año	Escuelas creadas	LOCALIDADES
1876	1	Escuela Nacional de Minas de San Juan, en 1906 se le agregó una sección de Industrias Químicas y en 1931 se transformó en Escuela Nacional de Minas e Industrial de Artes y Oficios; en 1940 pasa a depender de la Universidad Nacional de Cuyo.	1935	13	Escuela Técnica de Oficios N° 1, 2, 3 y 4 (Capital) (en 1946 pasan a ser Industriales Monotécnicas); Escuela de Artes y Oficios de Diamante (en 1943 pasó a ser Escuela Práctica de Oficios, y en 1944 vuelve a ser de Artes y Oficios), de Oficios Rurales Agrícolas de Nogoyá; de Oficios Rurales Ganaderos de Rosario de Tala; de Artes y Oficios de Gral. Villegas, Villa Diego (en 1937 pasó a ser de Rosario N° 2 y en 1943 Escuela Técnica de Oficios N° 2 de Rosario), San Pedro (Jujuy), Gral. Güemes (Salta), La Carlota y Escuela Industrial y de Artes y Oficios de Rosario (en 1943 pasó a ser Escuela Técnica de Oficios N° 1 de Rosario).
1897	1	Escuela Industrial de la Nación (Capital), funcionó anexa a la de Comercio «Carlos Pellegrini» hasta 1898, en que se independizó; en 1908 se creó una Escuela Nocturna para obreros que funcionó como curso nocturno.	1936	3	Escuelas de Artes y Oficios de Laboulaye, Tinogasta y Formosa.
1907	1	Escuela Industrial de Rosario, anexada a la Universidad Nacional del Litoral en 1922.	1937	11	Escuelas Industriales y de Artes y Oficios de Bahía Blanca, Paraná y Concepción del Uruguay (en 1943 pasaron a ser Escuelas Técnicas de Oficios) de Artes y Oficios de Bella Vista (Corrientes), Bell Ville, San Rafael (Mendoza), Villa Colón (San Juan) (en 1944 pasa a ser de San Juan), Gral. Pico, Presidencia R. Sáenz Peña, Gral. Roca y Río Gallegos (en 1943, esta última pasó a ser Escuela de Oficios Rurales y en 1945 nuevamente de Artes y Oficios).
1909	2	Escuela Industrial de Santa Fe, anexada a la Universidad Nacional del Litoral en 1922; y Escuela de Artes y Oficios de Catamarca.	1938	8	Curso de Artes y Oficios anexo a la Escuela de Comercio y Manualidades de San Martín (en 1945 deja de ser anexo); Escuela de Artes y Oficios de Mar del Plata, Neuquén, Basavilbaso, La Quiaca, Chumbicha, Chilecito y Trelew (estas cinco últimas fueron suprimidas en 1939).
1910	3	Escuela Industrial de La Plata; Escuela de Artes y Oficios de Chivilcoy y de 25 de Mayo (esta última suprimida en 1916).	1940	4	Escuelas Industriales N° 3 y de Cerámica (Capital) (esta última pasó en 1945 a ser Técnica de Oficios N° 6); Escuela Técnica de Oficios N° 5 (Capital) y Curso de Hogar Agrícola y Granja anexo a la Escuela Normal de Maestros Regionales de San Isidro (Catamarca).
1917	12	Escuela de Artes y Oficios de Mendoza, Córdoba (en 1943 pasó a ser Escuela Técnica de Oficios, en 1944 Industrial y de Artes y Oficios, en 1945 vuelve a ser Técnica de Oficios y en 1946 pasa nuevamente a ser Industrial y de Artes y Oficios), Salta, Tucumán, San Luis, Victoria (Entre Ríos) (suprimida en 1931 e incluida nuevamente en el presupuesto de 1943), La Rioja, San Juan (anexada a la Escuela Nacional de Minas en 1931; en 1940 pasa a depender de la Universidad Nacional de Cuyo), Paso de los Libres (suprimida en 1931), Gálvez, Jujuy, y La Banda (esta última en 1945 pasó a ser Técnica de Oficios).	1942	2	Sección anexa a la Escuela Industrial N° 3 (Capital) (en 1943 pasó a ser Escuela Industrial N° 4 (anexa a la Escuela Industrial N° 3 y en 1944 deja de ser anexa) y Escuela Técnica de Adaptación Regional de Resistencia (suprimida en 1943).
1918	1	Escuela Industrial de Santiago del Estero.	1943	14	Escuela Técnica de Oficios de Avellaneda; de Artes y Oficios de Coronel Suárez, Gral. Sarmiento, Seis de Septiembre (en 1944 pasa a ser Técnica de Oficios), de Balnearia, de Leones, de Villaguay, de El Carmen (Jujuy) (1) y de Metán (Salta); Escuelas Técnicas de Oficios de Lanús, Neuquén, N° 3 de Rosario, de Vera-Jobson (suprimida en 1945) y Escuela de Oficios Regionales de Olavarría (en 1944 pasa a ser de Artes y Oficios).
1920	1	Escuela de Artes y Oficios de Dolores (suprimida en 1931 y creada nuevamente en 1933).	1944	1	Escuela Técnica de Adaptación Regional de Resistencia (suprimida en 1945).
1923	25	Escuela de Artes y Oficios de Coronel Suárez, Casilda, Ojo de Agua, Villa Castelli (suprimidas en 1931), Frías (suprimida en 1931 e incluida nuevamente en presupuesto de 1936), Concepción (Tucumán), (suprimida en 1931 e incluida nuevamente en presupuesto de 1937), Bragado, Bolívar, Junín, Pergamino, San Nicolás, Trenque Lauquen, Tres Arroyos (suprimida en 1931 e incluida nuevamente en presupuesto de 1933), Esperanza, Colón (Entre Ríos), Cruzú Cuatí, Río Cuarto, Tafi Viejo (en 1943 pasó a ser Escuela Técnica de Oficios Ferroviarios), Mercedes (San Luis), Resistencia, Posadas, Azul, Mercedes (Buenos Aires) y Quilmes (estas tres últimas pasaron a ser Escuelas Técnicas de Oficios en 1945).	1945	2	Escuela Industrial de Rosario (Zona Norte) y de Artes y Oficios de Santa Rosa (La Pampa) (1).
1929	1	Escuela de Artes y Oficios de Concordia (suprimida en 1931 e incluida nuevamente en presupuesto en 1933).	1946	3	Escuela Técnica de Oficios (Industria del Frío) de Berisso; de Artes y Oficios y de Industrias Regionales de Chilecito; y Mixta de Oficios Rurales de Colonia Helvecia (Santa Fe) (1).
1932	3	Escuela Industrial Oeste (Capital); Escuela de Artes y Oficios de Santa Fe (en 1943 pasó a ser Escuela Industrial y en 1944 a Técnica de Oficios) y Escuela de Estudios Rurales, Comerciales y del Hogar para Niñas de Reconquista (en 1942 pasó a ser de Artes y Oficios).			

(1) No funciona.



b) DIVISIONES

1 — SU NUMERO Y DIAS DE CLASE

El número de divisiones que en 1946 funcionan en las Escuelas Nacionales Industriales, Monotécnicas, Técnicas de Oficios y de Artes y Oficios, es de 788, así distribuidas:

ESCUELA	Curso	DIVISIONES																			Días de clase					
		Preparatorio	1er. año	2do. año	3er. año	4to. año	5to. año						6to. año						Inst. Téc. Superior			Totales				
							Mecánicos	Construcciones civiles	Electrotécnicos	Químicos	Construcciones navales	Telecomunicaciones	Total	Mecánicos	Construcciones civiles	Electrotécnicos	Químicos	Construcciones navales	Telecomunicaciones	Total			1er. año	2do. año		
Capital Federal		{	Diurno	—	12	12	12	12	4	2	3	4	—	—	13	4	2	2	3	—	—	11	—	—	72	169
Industrial «Otto Krause».....	Téc. Opticos		—	2	—	—	—	—	—	—	—	—	—	—	—	—	—	—	—	—	—	—	—	2		
» N° 2 «Luis A. Huergo».....	Nocturno		—	—	—	—	—	—	—	—	—	—	—	—	—	—	—	—	—	—	—	17	1	18		
	Diurno		—	7	7	7	5	1	1	1	1	—	—	4	1	1	1	1	—	—	4	—	—	34		
	» » 3.....		Diurno	—	8	8	8	7	2	—	—	3	1	2	8	2	—	—	2	1	1	6	—	—	45	
Nocturno		—	2	1	2	—	—	—	—	—	—	—	—	—	—	—	—	—	—	—	—	—	5			
» » 4.....		Diurno	—	8	8	8	7	2	2	1	2	—	—	7	—	—	—	—	—	—	—	—	—	38		
Buenos Aires		{	Diurno	—	7	7	7	7	1	1	1	2	—	—	5	1	1	1	1	—	—	4	—	—	37	165
Industrial de La Plata.....	Nocturno		1	3	3	3	—	—	—	—	—	—	—	—	—	—	—	—	—	—	—	—	—	10		
Santa Fe		Diurno	—	6	6	—	2	1	1	1	—	—	—	3	—	—	—	—	—	—	—	—	—	—	17	166
Industrial (Zona Norte) de Rosario.....	—		—	—	—	—	—	—	—	—	—	—	—	—	—	—	—	—	—	—	—	—	—	—		
Santiago del Estero		Diurno	—	3	2	2	2	1	1	—	—	—	—	2	1	1	—	—	—	—	2	—	—	13	164	
Industrial de Santiago del Estero.....	—		—	—	—	—	—	—	—	—	—	—	—	—	—	—	—	—	—	—	—	—	—	—		
Totales.....			1	58	54	49	42	12	8	7	12	1	2	42	9	5	4	7	1	1	27	17	1	291	161	

ESCUELA	Curso	Divisiones							Días de clase	ESCUELA	Curso	Divisiones							Días de clase	
		Prepar.	1º	2º	3º	4º	5º	Téc. Sup.				Total	Prepar.	1º	2º	3º	4º	5º		Téc. Sup.
Capital Federal																				
Ind. Monotécnica N° 1.....	Diurno	—	5	5	4	3	—	—	17	169	Técnica de Ofic. de San Nicolás..	Diurno	—	1	1	1	1	—	4	167
	Nocturno	—	2	3	2	—	—	1	8			>	—	2	2	3	2	—	—	9
> > 2.....	Diurno	—	3	2	2	1	—	1	9	166	> > > T. Lauquen..	>	—	1	1	1	1	—	4	165
	Nocturno	—	3	2	3	3	—	—	11			>	—	2	1	1	1	—	—	5
> > 3.....	Diurno	—	2	2	2	—	—	1	1	167	> > > Tres Arroyos..	>	—	—	—	—	—	—	—	—
	Nocturno	—	2	2	2	—	—	1	1			>	—	—	—	—	—	—	—	—
> > 4.....	Diurno	—	3	2	1	—	—	—	6	167	> > > Tres Arroyos..	>	—	—	—	—	—	—	—	—
	Nocturno	—	2	2	2	1	—	1	8			>	—	—	—	—	—	—	—	—
Técnica de Oficios N° 5.....	Diurno	—	3	2	2	2	2	—	14	169	de Artes y Ofic. de Catamarca...	Diurno	—	1	1	1	1	—	4	166
> > > 6.....	Diurno	—	1	1	1	1	1	—	5	147		>	—	1	—	—	—	—	1	164
	Nocturno	—	1	1	1	1	1	—	5		>	—	1	1	1	1	—	—	4	164
Buenos Aires																				
Ind. Monotéc. de Curt. de la Nac. de Avellaneda.....	Diurno	—	1	1	—	—	—	—	2	169	de Artes y Ofic. de Balnearia.....	Diurno	—	1	1	1	1	—	4	157
	Nocturno	—	1	—	—	—	—	—	1	148		>	—	1	1	1	1	—	4	163
Técnica de Oficios de Azul.....	Diurno	—	1	1	1	1	—	—	4	168	Ind. y de Artes y Ofic. de Córdoba..	{ Diurno	—	3	2	2	1	—	8	163
> > > Berisso.....	Diurno	—	3	—	—	—	—	—	3	126		Nocturno	—	—	—	—	—	1	1	
de Artes y Oficios de Bolívar.....	>	—	1	1	1	1	—	—	4	168	de Artes y Ofic. de Laboulaye....	Diurno	1	1	1	1	1	—	5	164
Técnica de Ofic. de Bragado.....	>	—	1	1	1	1	—	—	4	167	> > > > La Carlota....	>	—	1	1	1	1	—	4	163
> > > B. Blanca.....	>	—	2	2	1	1	—	—	6	167	> > > > Leones.....	>	—	1	1	1	1	—	4	166
de Artes y Ofic. de C. Suárez....	>	—	1	1	1	1	—	—	4	171	> > > > Río Cuarto...	>	—	2	1	1	—	—	4	169
Técnica de Ofic. de Chivilcoy....	>	—	1	2	2	2	—	—	7	167	Córdoba									
de Artes y Ofic. de Dolores.....	>	—	1	1	1	1	—	—	4	168	de Artes y Ofic. de Bella Vista...	Diurno	—	1	1	1	1	—	4	159
> > > G. Villegas...	>	—	1	1	1	1	—	—	4	168	> > > > C. Cuatiá....	>	1	1	1	1	1	—	5	159
Técnica de Ofic. de Junín.....	>	—	2	2	1	1	—	—	6	168	Corrientes									
> > > Lanús.....	>	—	2	2	2	1	—	—	7	166	Chaco									
> > > Mar del Plata	>	—	2	1	1	—	—	—	4	168	de Art. y Ofic. de Pcia. R. S. Peña..	{ Diurno	—	1	1	1	1	—	4	173
> > > Mercedes.....	>	—	2	2	2	1	—	—	7	171	Nocturno	—	3	—	—	—	—	—	3	143
> > > Olavarría.....	>	—	1	1	1	1	—	—	4	165	Técnica de Ofic. de Resistencia...	Diurno	—	1	1	1	1	—	4	168
> > > Pergamino....	>	—	1	1	1	1	—	—	4	169										
> > > Quilmes.....	>	—	3	2	2	1	—	—	8	170										
> > > San Martín..	>	—	3	2	1	1	—	—	7	169										
> > > San Miguel...	>	—	1	2	3	—	—	—	6	171										



**1 — SU NUMERO Y DIAS DE CLASE (Conclusión)**

ESCUELA	Curso	Divisiones							Días de clase
		Prepar.	1º	2º	3º	4º	5º	Téc. Sup. Total	
<b>Entre Ríos</b>									
de Artes y Ofic. de Colón.....	Diurno	—	1	1	1	1	—	4	166
Técn. de Ofic. de Conc. del Uruguay	"	—	1	3	2	2	—	8	170
Técnica de Ofic. de Concordia....	"	—	1	1	1	1	—	4	165
de Artes y Ofic. de Diamante....	"	1	1	1	1	1	—	5	166
" Ofic. Rurales Agríc. de Nogoyá..	"	2	—	—	—	—	—	2	171
Técnica de Ofic. de Paraná.....	{ Diurno	2	6	7	4	—	—	19	165
	Nocturno	2	2	2	—	—	—		
de Ofic. Rur. Ganad. de Ros. de Tala	Diurno	—	1	1	1	—	—	3	163
Técnica de Ofic. de Victoria.....	"	1	1	1	1	1	—	5	160
de Artes y Ofic. de Villaguay.....	"	—	1	1	1	1	—	4	160
<b>Formosa</b>									
Técnica de Ofic. de Formosa.....	Diurno	—	1	1	1	1	—	4	169
<b>Jujuy</b>									
de Artes y Ofic. de El Carmen (1)	Diurno	—	—	—	—	—	—	—	—
" " " " " Jujuy.....	"	1	1	1	1	1	—	5	164
" " " " " San Pedro....	"	—	1	1	1	1	—	4	164
<b>La Pampa</b>									
de Artes y Ofic. de Gral. Pico....	Diurno	—	1	1	1	1	—	4	165
" " " " " Santa Rosa....	"	—	1	—	1	—	—	1	168
<b>La Rioja</b>									
de Art. y Ofic. e Ind. Reg. Chilcito	Diurno	—	1	—	—	—	—	1	99
Técnica de Ofic. de La Rioja.....	"	—	1	1	1	1	—	4	170
<b>Mendoza</b>									
Técnica de Ofic. de Mendoza.....	Diurno	—	2	2	2	1	—	7	170
" " " " " San Rafael....	"	—	1	1	1	—	—	3	176
<b>Misiones</b>									
Técnica de Ofic. de Posadas.....	Diurno	—	1	1	1	1	—	4	170
<b>Neuquén</b>									
Técnica de Ofic. de Neuquén.....	Diurno	—	1	1	1	—	—	3	169

ESCUELA	Curso	Divisiones							Días de clase	
		Prepar.	1º	2º	3º	4º	5º	Téc. Sup. Total		
<b>Río Negro</b>										
de Artes y Ofic. de Gral. Roca...	Diurno	—	1	1	1	—	—	3	170	
<b>Salta</b>										
de Artes y Ofic. de G. Güemes...	Diurno	—	1	1	1	1	—	4	166	
" " " " " Metán.....	"	1	1	1	1	—	—	4	165	
Técnica de Ofic. de Salta.....	"	—	2	1	1	1	—	5	167	
<b>San Juan</b>										
Técnica de Ofic. de San Juan.....	Diurno	—	1	1	—	—	—	2	172	
<b>San Luis</b>										
de Artes y Ofic. de Mercedes....	Diurno	—	1	1	1	1	—	4	175	
Técnica de Ofic. de San Luis.....	"	—	1	1	1	1	—	4	172	
<b>Santa Cruz</b>										
de Artes y Ofic. de R. Gallegos (2) ..	Diurno	—	1	1	1	1	—	4	189	
<b>Santa Fe</b>										
Mixta de Ofic. Rur. de C. Helvecia(1)	—	—	—	—	—	—	—	—	—	
Técnica de Ofic. de Esperanza....	Diurno	—	1	1	1	1	—	4	167	
" " " " " Gálvez....	"	—	1	1	1	1	—	4	165	
" " " " " Reconquista..	"	—	1	1	1	1	—	4	164	
Téc. de Ofic. N° 1 de Rosario....	{ Diurno	—	3	6	7	6	—	22	164	
	Nocturno	—	6	6	4	—	—	16		
" " " " " 2 " Rosario....	Diurno	—	2	3	2	1	—	8	165	
" " " " " 3 " ".....	"	—	2	2	2	2	—	8	166	
Técnica de Ofic. de Santa Fe.....	"	—	2	2	2	2	—	8	165	
<b>Santiago del Estero</b>										
Técnica de Ofic. de Añatuya.....	Diurno	—	1	1	1	1	—	4	169	
" " " " " La Banda....	"	—	2	2	1	1	—	6	164	
<b>Tucumán</b>										
Técnica de Ofic. de Concepción...	Diurno	—	1	1	1	1	—	4	167	
Téc. de Ofic. Ferrov. de Tafí Viejo..	"	—	2	1	1	1	—	5	166	
Técnica de Ofic. de Tucumán.....	"	—	2	2	1	1	—	6	166	
Totales.....		8	140	131	122	87	4	5	497	165

(1) No funciona.

(2) Datos del curso escolar 1945-1946.

**c) ALUMNOS**

**1 — INSCRIPCION POR ESCUELA DESDE 1937 HASTA 1946**

En este cuadro se incluyen las cifras correspondientes al número de alumnos inscriptos desde 1937 hasta 1946 en las Escuelas Nacionales Industriales, Monotécnicas, Técnicas de Oficios y de Artes y Oficios

ESCUELA	1937	1938	1939	1940	1941	1942	1943	1944	1945	1946
<b>Capital Federal</b>										
Industrial «Otto Krause».....	2.376	2.447	2.478	2.628	2.953	3.061	3.216	3.448	3.446	3.157
" N° 2 «Luis A. Huergo».....	678	855	941	976	987	997	1.002	1.034	1.040	1.044
" " 3.....	—	—	—	281	610	910	1.088	1.237	1.349	1.415
" " 4.....	—	—	—	—	—	335	599	771	1.065	1.315
" Monotécnica N° 1.....	285	467	544	577	666	692	699	746	768	726
" " 2.....	45	94	118	150	189	184	192	228	220	212
" " 3.....	113	164	266	310	304	320	310	353	394	408
" " 4.....	80	110	138	118	116	141	107	142	137	438
Técnica de Oficios N° 5.....	—	—	—	60	120	152	192	209	245	236
" " " " " 6.....	—	—	—	—	72	102	117	139	125	93



1 — INSCRIPCION POR ESCUELA DESDE 1937 HASTA 1946 (Continuación)

ESCUELA	1937	1938	1939	1940	1941	1942	1943	1944	1945	1946
<b>Buenos Aires</b>										
Industrial Monotéc. de Curtiduría de la Nación de Avellaneda....	—	—	—	—	—	—	—	—	37	78
Técnica de Oficios de Azul.....	60	58	65	64	68	63	62	62	75	76
» » » Berisso.....	—	—	—	—	—	—	—	—	—	90
de Artes y Oficios de Bolívar.....	53	60	59	52	67	61	53	49	51	47
Técnica de Oficios de Bragado.....	64	60	56	66	81	64	74	92	108	106
» » » Bahía Blanca.....	40	75	111	146	142	127	120	122	142	160
de Artes y Oficios de Coronel Suárez.....	—	—	—	—	—	—	33	37	40	70
Técnica de Oficios de Chivilcoy.....	62	84	103	124	137	135	129	123	138	121
de Artes y Oficios de Dolores.....	54	54	49	62	49	49	52	66	59	65
» » » General Villegas.....	44	60	58	62	55	61	67	64	62	62
Técnica de Oficios de Junín.....	163	194	203	216	203	221	238	234	257	263
» » » Lanús.....	—	—	—	—	—	—	63	130	182	231
Industrial de La Plata.....	750	812	838	953	977	1.029	1.144	1.251	1.335	1.287
Técnica de Oficios de Mar del Plata.....	—	—	—	—	—	—	—	—	87	96
» » » Mercedes.....	87	75	113	102	97	136	159	174	182	179
» » » Olavarría.....	—	—	—	—	—	—	39	59	89	107
» » » Pergamino.....	87	70	66	64	70	78	88	86	87	90
» » » Quilmes.....	156	162	157	187	201	206	150	159	175	192
» » » San Martín.....	72	98	113	138	161	157	174	184	192	204
» » » San Miguel.....	—	—	—	—	—	—	—	38	50	50
» » » San Nicolás.....	65	75	85	99	101	97	102	103	111	114
» » » Seis de Septiembre.....	—	—	—	—	—	—	39	104	148	162
» » » Trenque Lauquen.....	63	79	77	79	85	90	85	88	99	79
» » » Tres Arroyos.....	82	75	71	76	90	94	97	112	98	126
<b>Catamarca</b>										
de Artes y Oficios de Catamarca.....	65	59	56	77	75	77	67	66	76	67
Curso de Hogar Agrícola y Granja de San Isidro.....	—	—	—	28	24	21	31	15	19	14
de Artes y Oficios de Tinogasta.....	94	73	123	100	81	74	70	65	24	34
<b>Córdoba</b>										
de Artes y Oficios de Balnearia.....	—	—	—	—	—	—	31	46	66	61
» » » Bell Ville.....	—	42	43	48	75	80	93	86	86	65
Industrial y de Artes y Oficios de Córdoba.....	171	192	210	210	208	232	251	243	262	281
de Artes y Oficios de Laboulaye.....	22	39	52	65	68	57	50	51	79	49
» » » La Carlota.....	26	43	40	36	38	21	28	41	48	54
» » » Leones.....	—	—	—	—	—	—	21	25	29	34
» » » Río Cuarto.....	71	75	85	81	85	71	77	65	75	105
<b>Corrientes</b>										
de Artes y Oficios de Bella Vista.....	—	51	64	61	65	58	61	50	62	69
» » » Curuzú Cuatiá.....	65	69	74	64	52	52	52	63	65	91
<b>Chaco</b>										
de Artes y Oficios de Presidencia Roque Sáenz Peña.....	—	34	38	34	41	52	54	65	84	156
Técnica de Oficios de Resistencia.....	44	40	66	80	72	83	63	55	63	71
<b>Entre Ríos</b>										
de Artes y Oficios de Colón.....	72	88	80	72	78	88	76	84	78	86
Técnica de Oficios de Concepción del Uruguay.....	—	39	50	65	78	88	72	66	60	30
» » » Concordia.....	52	47	72	75	81	85	88	85	90	85
de Artes y Oficios de Diamante.....	88	89	73	92	91	76	57	55	79	81
» Oficios Rurales Agrícolas de Nogoyá.....	64	39	56	84	82	56	50	61	67	23
Técnica de Oficios de Paraná.....	54	90	118	142	153	159	161	256	261	288
de Oficios Rurales Ganaderos de Rosario de Tala.....	28	24	30	36	29	32	29	42	47	45
Técnica de Oficios de Victoria.....	88	100	95	103	92	123	88	93	136	121
de Artes y Oficios de Villaguay.....	—	—	—	—	—	—	35	44	45	58
<b>Formosa</b>										
Técnica de Oficios de Formosa.....	—	—	—	34	53	68	70	82	74	72
<b>Jujuy</b>										
de Artes y Oficios de El Carmen (1).....	—	—	—	—	—	—	—	—	—	—
» » » Jujuy.....	58	71	93	104	94	77	74	76	106	93
» » » San Pedro.....	43	40	41	49	35	42	41	32	37	27
<b>La Pampa</b>										
de Artes y Oficios de General Pico.....	—	37	64	78	81	56	67	82	78	85
» » » Santa Rosa.....	—	—	—	—	—	—	—	—	—	39
<b>La Rioja</b>										
de Artes y Oficios e Industrias Regionales de Chilecito.....	—	—	—	—	—	—	—	—	—	70
Técnica de Oficios de La Rioja.....	40	54	50	58	49	48	42	56	72	40

(1) No funciona.



**1 — INSCRIPCION POR ESCUELA DESDE 1937 HASTA 1946 (Conclusión)**

ESCUELA	1937	1938	1939	1940	1941	1942	1943	1944	1945	1946
<b>Mendoza</b>										
Técnica de Oficios de Mendoza .....	142	128	156	114	124	136	161	176	177	161
» » » de San Rafael .....	—	36	46	67	71	68	57	65	74	48
<b>Misiones</b>										
Técnica de Oficios de Posadas .....	62	71	84	89	93	102	86	96	89	86
<b>Neuquén</b>										
Técnica de Oficios de Neuquén .....	—	—	—	—	—	—	—	9	12	32
<b>Río Negro</b>										
de Artes y Oficios de General Roca .....	—	17	30	39	49	30	24	29	30	27
<b>Salta</b>										
de Artes y Oficios de General Güemes .....	31	18	50	54	41	31	25	23	23	26
» » » » Metán .....	—	—	—	—	—	—	21	35	32	44
Técnica de Oficios de Salta .....	71	88	95	84	79	118	108	89	120	104
<b>San Juan</b>										
de Minas e Industrial de San Juan .....	204	218	(2) —	—	—	—	—	—	—	—
Técnica de Oficios de San Juan .....	—	39	57	57	31	15	26	—	59	78
<b>San Luis</b>										
de Artes y Oficios de Mercedes .....	68	72	73	77	82	83	89	85	71	82
Técnica de Oficios de San Luis .....	76	75	97	78	82	79	69	73	74	70
<b>Santa Cruz</b>										
de Artes y Oficios de Río Gallegos .....	—	—	—	—	—	12	29	30	36	36
<b>Santa Fe</b>										
Mixta de Oficios Rurales de Colonia Helvecia (1) .....	—	—	—	—	—	—	—	—	—	—
Técnica de Oficios de Esperanza .....	45	60	55	69	88	87	86	95	89	72
» » » » Gálvez .....	54	58	82	83	72	73	76	76	93	86
» » » » Reconquista .....	29	38	48	50	54	44	55	70	80	62
Industrial (Zona Norte) de Rosario .....	—	—	—	—	—	—	—	—	276	454
Técnica de Oficios N° 1 de Rosario .....	92	127	163	179	193	230	257	293	576	534
» » » » 2 » » .....	89	139	178	199	189	197	206	227	233	257
» » » » 3 » » .....	—	—	—	—	—	—	78	132	179	215
» » » de Santa Fe .....	141	181	160	203	198	194	183	190	205	201
<b>Santiago del Estero</b>										
Técnica de Oficios de Añatuya .....	53	66	85	91	81	87	82	95	108	98
» » » » La Banda .....	103	96	105	104	120	120	155	199	210	217
Industrial de Santiago del Estero .....	116	122	131	186	223	258	287	293	299	342
<b>Tucumán</b>										
Técnica de Oficios de Concepción .....	—	66	43	81	97	72	86	87	91	89
» » » Ferrovianos de Taí Viejo .....	91	122	147	162	179	132	127	119	189	165
» » » de Tucumán .....	149	171	180	157	182	191	149	159	169	185
Totales .....	8.249	9.672	10.447	11.689	12.809	13.797	14.916	16.439	18.455	19.319

(1) No funciona.

(2) Pasó a depender de la Universidad Nac. de Cuyo.



## 2 — MOVIMIENTO EN EL CURSO, POR JURISDICCION

El siguiente cuadro demuestra el movimiento de alumnos en el curso de 1946 por Jurisdicción, en las Escuelas Nacionales Industriales, Monotécnicas, Técnicas de Oficios y de Artes y Oficios

JURISDICCION		Alumnos inscriptos				Alumnos entra- dos entre marzo y noviembre		Total de retirados		Se retiraron por:					
		Marzo		Noviembre		V	M	V	M	abandono		pase		fallecimiento	
		V	M	V	M					V	M	V	M	V	M
Capital Federal.....	{ Arg.	8.408	63	7.980	55	357	13	785	21	749	21	34	—	2	—
	{ Ext.	602	3	565	2	18	—	55	1	55	1	—	—	—	—
Buenos Aires.....	{ Arg.	3.999	—	3.572	—	68	—	495	—	489	—	5	—	1	—
	{ Ext.	160	—	149	—	4	—	15	—	15	—	—	—	—	—
Catamarca.....	{ Arg.	128	—	105	—	1	—	24	—	24	—	—	—	—	—
	{ Ext.	—	—	—	—	—	—	—	—	—	—	—	—	—	—
Córdoba.....	{ Arg.	694	—	555	—	2	—	141	—	136	—	3	—	2	—
	{ Ext.	4	—	4	—	—	—	—	—	—	—	—	—	—	—
Corrientes.....	{ Arg.	149	—	132	—	1	—	18	—	17	—	1	—	—	—
	{ Ext.	1	—	1	—	—	—	—	—	—	—	—	—	—	—
Chaco.....	{ Arg.	255	—	185	—	—	—	70	—	68	—	2	—	—	—
	{ Ext.	18	—	16	—	—	—	2	—	2	—	—	—	—	—
Entre Ríos.....	{ Arg.	885	11	781	22	18	13	122	2	122	2	—	—	—	—
	{ Ext.	12	—	10	—	—	—	2	—	2	—	—	—	—	—
Formosa.....	{ Arg.	222	—	203	—	3	—	22	—	22	—	—	—	—	—
	{ Ext.	4	—	4	—	—	—	—	—	—	—	—	—	—	—
Jujuy.....	{ Arg.	126	—	111	—	3	—	18	—	18	—	—	—	—	—
	{ Ext.	4	—	3	—	—	—	1	—	1	—	—	—	—	—
La Pampa.....	{ Arg.	133	—	115	—	1	—	19	—	17	—	2	—	—	—
	{ Ext.	—	—	—	—	—	—	—	—	—	—	—	—	—	—
La Rioja.....	{ Arg.	71	—	96	—	42	—	17	—	17	—	—	—	—	—
	{ Ext.	—	—	—	—	—	—	—	—	—	—	—	—	—	—
Mendoza.....	{ Arg.	56	—	47	—	—	—	9	—	9	—	—	—	—	—
	{ Ext.	—	—	—	—	—	—	—	—	—	—	—	—	—	—
Misiones.....	{ Arg.	85	—	76	—	—	—	9	—	9	—	—	—	—	—
	{ Ext.	4	—	4	—	—	—	—	—	—	—	—	—	—	—
Neuquén.....	{ Arg.	31	—	29	—	—	—	2	—	2	—	—	—	—	—
	{ Ext.	1	—	1	—	—	—	—	—	—	—	—	—	—	—
Río Negro.....	{ Arg.	22	—	20	—	1	—	3	—	3	—	—	—	—	—
	{ Ext.	5	—	5	—	—	—	—	—	—	—	—	—	—	—
Salta.....	{ Arg.	187	—	141	—	2	—	48	—	38	—	10	—	—	—
	{ Ext.	4	—	3	—	—	—	1	—	1	—	—	—	—	—
San Juan.....	{ Arg.	79	—	53	—	—	—	26	—	6	—	20	—	—	—
	{ Ext.	—	—	—	—	—	—	—	—	—	—	—	—	—	—
San Luis.....	{ Arg.	166	—	140	—	1	—	27	—	18	—	9	—	—	—
	{ Ext.	—	—	—	—	—	—	—	—	—	—	—	—	—	—
Santa Cruz (1).....	{ Arg.	32	—	24	—	—	—	8	—	7	—	—	—	1	—
	{ Ext.	6	—	4	—	—	—	2	—	2	—	—	—	—	—
Santa Fe.....	{ Arg.	1.935	—	1.668	—	—	—	267	—	262	—	4	—	1	—
	{ Ext.	52	—	44	—	—	—	8	—	8	—	—	—	—	—
Santiago del Estero.....	{ Arg.	672	—	623	—	5	—	54	—	48	—	6	—	—	—
	{ Ext.	5	—	5	—	—	—	—	—	—	—	—	—	—	—
Tucumán.....	{ Arg.	463	—	385	—	7	—	85	—	80	—	3	—	2	—
	{ Ext.	2	—	2	—	—	—	—	—	—	—	—	—	—	—
Total.....	{ Arg.	18.798	74	17.041	77	512	26	2.269	23	2.161	23	99	—	9	—
	{ Ext.	884	3	820	2	22	—	86	1	86	1	—	—	—	—
Total general.....		19.682	77	17.861	79	534	26	2.355	24	2.247	24	99	—	9	—

(1) Datos del curso escolar 1945-1946.



### 3 — INSCRIPCION Y ASISTENCIA MEDIA

**En las Escuelas Nacionales Industriales, Monotécnicas, Técnicas de Oficios y de Artes y Oficios, la inscripción y asistencia media de alumnos en 1946 es la siguiente:**

I N S C R I P C I O N																											
E S C U E L A	Curso	Preparatorio	1er. año	2do. año	3er. año	4to. año	5to. año							6to. año							Ciclo Técn. Sup.		Totales		Total general		
							Mecánicos	Construcciones civiles	Electrotécnicos	Químicos	Construcciones navales	Telecomunicaciones	Total	Mecánicos	Construcciones civiles	Electrotécnicos	Químicos	Construcciones navales	Telecomunicaciones	Total	1er. año	2do. año					
																							V	V		M	V
Capital Federal		{ Diurno Téc. Optic. Téc. Super.	—	372	—	516	504	462	159	85	105	175	—	—	524	206	92	81	157	—	—	536	—	—	2914	—	2914
Industrial «Otto Krause» .....	—		68	13	—	—	—	—	—	—	—	—	—	—	—	—	—	—	—	—	—	153	9	68	13	81	
» N° 2 «Luis A. Huergo» .....	—		200	—	204	207	175	37	35	20	47	—	—	139	35	25	20	39	—	—	119	—	—	1044	—	1044	
» » 3.....	{ Diurno		—	252	—	316	288	208	52	—	—	83	19	25	179	40	—	—	50	20	22	132	—	—	1375	—	1375
» » 4.....	{ Nocturno		—	14	—	11	15	—	—	—	—	—	—	—	—	—	—	—	—	—	—	—	—	—	40	—	40
	Diurno	—	242	—	339	308	243	41	49	21	72	—	—	183	—	—	—	—	—	—	—	—	—	—	1315	—	1315
Buenos Aires		{ Diurno Nocturno	—	209	—	235	215	182	18	38	22	56	—	—	134	19	33	14	34	—	—	100	—	—	1075	—	1075
Industrial de La Plata.....	25		82	—	55	50	—	—	—	—	—	—	—	—	—	—	—	—	—	—	—	—	—	212	—	212	
Santa Fe		Diurno	—	177	—	207	—	33	22	10	5	—	—	—	37	—	—	—	—	—	—	—	—	—	454	—	454
Industrial (Zona Norte) de Rosario.....	—		—	—	—	—	—	—	—	—	—	—	—	—	—	—	—	—	—	—	—	—	—	—	—	—	
Santiago del Estero		Diurno	—	105	—	65	45	37	26	23	—	—	—	—	49	25	16	—	—	—	—	41	—	—	342	—	342
Industrial de Santiago del Estero .....	—		—	—	—	—	—	—	—	—	—	—	—	—	—	—	—	—	—	—	—	—	—	—	—	—	
Totales.....			25	172	13	1948	1632	1340	355	240	173	433	19	25	1245	325	166	115	280	20	22	928	153	9	9001	13	9014

I N S C R I P C I O N																			
E S C U E L A	Curso	Prepara- torio	1er. año		2do. año		3er. año		4to. año		5to. año		Ciclo Técnico Superior		Totales		Total general		
													1er. año						
			V	M	V	M	V	M	V	M	V	M	V	M	V	M			
<b>Capital Federal</b>																			
Industrial Monotécnica N° 1 (Ind. del Hierro y Afines).....	{ Diurno	—	—	150	—	164	—	126	—	81	—	—	—	—	—	521	—	726	
	{ Nocturno	—	—	42	—	69	—	67	—	—	—	—	27	—	205	—			
» » » 2 (Ind. de la Madera y Afines)...	{ Diurno	—	—	87	—	47	—	45	—	16	—	—	17	—	212	—	212		
	{ Nocturno	—	—	92	—	75	—	66	—	27	—	—	—	—	260	—			
» » » 3 (Ind. Eléctricas y Afines).....	{ Diurno	—	—	49	—	39	—	35	—	—	—	—	25	—	148	—	408		
	{ Nocturno	—	—	63	—	42	—	34	—	—	—	—	—	—	139	—			
» » » 4 (Ind. de las Const. Civiles)....	{ Diurno	—	—	59	—	71	—	74	—	74	—	—	21	—	299	—	438		
	{ Nocturno	—	—	60	—	57	—	37	—	43	—	39	—	—	236	—			
Técnica de Oficios N° 5 (Artes Gráficas).....	{ Diurno	—	—	—	15	—	8	—	8	—	9	—	13	—	—	53	93		
» » » 6 (Industria de la Cerámica).....	{ Nocturno	—	—	9	—	10	—	6	—	7	—	8	—	—	40	—			
<b>Buenos Aires</b>																			
Ind. Monotécnica de Curtiduría de la Nación de Avellaneda.	{ Diurno	—	—	31	—	23	—	—	—	—	—	—	—	—	54	—	78		
	{ Nocturno	—	—	24	—	—	—	—	—	—	—	—	—	—	24	—			
Técnica de Oficios de Azul.....	{ Diurno	—	—	22	—	30	—	13	—	11	—	—	—	—	76	—	76		
» » » Berisso.....	{ Diurno	—	—	90	—	—	—	—	—	—	—	—	—	—	90	—			
de Artes y Oficios de Bolívar.....	{ Diurno	—	—	17	—	14	—	9	—	7	—	—	—	—	47	—	47		
Técnica de Oficios de Bragado.....	{ Diurno	—	—	30	—	39	—	27	—	10	—	—	—	—	106	—			
» » » Bahía Blanca.....	{ Diurno	—	—	69	—	42	—	29	—	20	—	—	—	—	160	—	160		
de Artes y Oficios de Coronel Suárez.....	{ Diurno	—	—	40	—	16	—	8	—	6	—	—	—	—	70	—			
Técnica de Oficios de Chivilcoy.....	{ Diurno	—	—	21	—	41	—	32	—	27	—	—	—	—	121	—	121		
de Artes y Oficios de Dolores.....	{ Diurno	—	—	29	—	17	—	15	—	4	—	—	—	—	65	—			
» » » General Villegas.....	{ Diurno	—	—	23	—	19	—	10	—	10	—	—	—	—	62	—	62		
Técnica de Oficios de Junín.....	{ Diurno	—	—	73	—	79	—	70	—	41	—	—	—	—	263	—			
» » » Lanús.....	{ Diurno	—	—	79	—	71	—	52	—	29	—	—	—	—	231	—	231		
» » » Mar del Plata.....	{ Diurno	—	—	60	—	19	—	17	—	—	—	—	—	—	96	—			
» » » Mercedes.....	{ Diurno	—	—	61	—	57	—	41	—	20	—	—	—	—	179	—	179		
» » » Olavarría.....	{ Diurno	—	—	36	—	32	—	23	—	16	—	—	—	—	107	—			
» » » Pergamino.....	{ Diurno	—	—	32	—	25	—	22	—	11	—	—	—	—	90	—	90		
» » » Quilmes.....	{ Diurno	—	—	89	—	50	—	51	—	2	—	—	—	—	192	—			
» » » San Martín.....	{ Diurno	—	—	85	—	55	—	46	—	18	—	—	—	—	204	—	204		



**3 — INSCRIPCIÓN Y ASISTENCIA MEDIA (Continuación)**

ESCUELA		Curso	INSCRIPCIÓN														Ciclo Técnico Superior		Totales		Total general
			Preparatorio		1er. año		2do. año		3er. año		4to. año		5to. año		1er. año						
			V	M	V	M	V	M	V	M	V	M	V	M	V	M	V	M			
Buenos Aires (Conclusión)																					
Técnica de Oficios de San Miguel.....		Diurno	—	—	24	—	10	—	16	—	—	—	—	—	—	—	—	50	—	50	
» » » » San Nicolás.....		»	—	—	40	—	28	—	26	—	20	—	—	—	—	—	114	—	114		
» » » » Seis de Septiembre.....		»	—	—	61	—	52	—	30	—	19	—	—	—	—	—	162	—	162		
» » » » Trenque Lauquen.....		»	—	—	19	—	36	—	23	—	1	—	—	—	—	—	79	—	79		
» » » » Tres Arroyos.....		»	—	—	64	—	29	—	22	—	11	—	—	—	—	—	126	—	126		
Catamarca																					
de Artes y Oficios de Catamarca.....		Diurno	—	—	32	—	19	—	10	—	6	—	—	—	—	—	67	—	67		
Curso de Hogar Agrícola y Granja de San Isidro.....		»	—	—	14	—	—	—	—	—	—	—	—	—	—	—	14	—	14		
de Artes y Oficios de Tinogasta.....		»	—	—	16	—	7	—	8	—	3	—	—	—	—	—	34	—	34		
Córdoba																					
de Artes y Oficios de Balnearia.....		Diurno	—	—	19	—	18	—	16	—	8	—	—	—	—	—	61	—	61		
» » » » Bell Ville.....		»	—	—	18	—	24	—	18	—	5	—	—	—	—	—	65	—	65		
Industrial y de Artes y Oficios de Córdoba.....		{ Diurno	—	—	120	—	74	—	46	—	14	—	—	—	—	—	251	—	281		
		{ Nocturno	—	—	—	—	—	—	—	—	—	—	—	—	—	—	27	—			
de Artes y Oficios de Laboulaye.....		Diurno	5	—	8	—	19	—	15	—	2	—	—	—	27	—	49	—	49		
» » » » La Carlota.....		»	—	—	23	—	17	—	12	—	2	—	—	—	—	—	54	—	54		
» » » » Leones.....		»	—	—	9	—	9	—	9	—	7	—	—	—	—	—	34	—	34		
» » » » Río Cuarto.....		»	—	—	78	—	15	—	12	—	—	—	—	—	—	—	105	—	105		
Corrientes																					
de Artes y Oficios de Bella Vista.....		Diurno	—	—	25	—	15	—	14	—	15	—	—	—	—	—	69	—	69		
» » » » Curuzú Cuatiá.....		»	17	—	28	—	16	—	20	—	10	—	—	—	—	—	91	—	91		
Chaco																					
de Artes y Oficios de Pcia. Roque Sáenz Peña.....		{ Diurno	—	—	39	—	27	—	25	—	1	—	—	—	—	—	92	—	156		
		{ Nocturno	—	—	64	—	—	—	—	—	—	—	—	—	—	—	64	—			
Técnica de Oficios de Resistencia.....		Diurno	—	—	36	—	23	—	8	—	4	—	—	—	—	—	71	—	71		
Entre Ríos																					
de Artes y Oficios de Colón.....		Diurno	—	—	29	—	30	—	26	—	1	—	—	—	—	—	86	—	86		
Técnica de Oficios de Concepción del Uruguay.....		»	—	—	34	—	26	—	14	—	6	—	—	—	—	—	80	—	80		
» » » » Concordia.....		»	—	—	27	—	28	—	25	—	5	—	—	—	—	—	85	—	85		
de Artes y Oficios de Diamante.....		»	17	—	33	—	12	—	7	—	12	—	—	—	—	—	81	—	81		
de Oficios Rurales Agrícolas de Nogoyá.....		»	11	12	—	—	—	—	—	—	—	—	—	—	—	—	11	12	23		
Técnica de Oficios de Paraná.....		{ Diurno	—	—	77	—	48	—	39	—	19	—	—	—	—	—	183	—	288		
		{ Nocturno	—	—	48	—	33	—	24	—	—	—	—	—	—	—	105	—			
de Oficios Rurales Ganaderos de Rosario de Tala.....		Diurno	—	—	22	—	20	—	3	—	—	—	—	—	—	—	45	—	45		
Técnica de Oficios de Victoria.....		»	23	—	31	—	34	—	26	—	7	—	—	—	—	—	121	—	121		
de Artes y Oficios de Villaguay.....		»	—	—	21	—	15	—	13	—	9	—	—	—	—	—	58	—	58		
Formosa																					
Técnica de Oficios de Formosa.....		Diurno	—	—	28	—	22	—	18	—	4	—	—	—	—	—	72	—	72		
Jujuy																					
de Artes y Oficios de El Carmen.....		(1)	—	—	—	—	—	—	—	—	—	—	—	—	—	—	—	—	—		
» » » » Jujuy.....		Diurno	23	—	36	—	23	—	15	—	1	—	—	—	—	—	98	—	98		
» » » » San Pedro.....		»	—	—	13	—	5	—	6	—	3	—	—	—	—	—	27	—	27		
La Pampa																					
de Artes y Oficios de General Pico.....		Diurno	—	—	31	—	26	—	21	—	7	—	—	—	—	—	85	—	85		
» » » » Santa Rosa.....		»	—	—	39	—	—	—	—	—	—	—	—	—	—	—	39	—	39		
La Rioja																					
de Artes y Oficios e Ind. Regionales de Chilecito.....		Diurno	—	—	40	—	—	—	—	—	—	—	—	—	—	—	40	—	40		
Técnica de Oficios de La Rioja.....		»	—	—	29	—	20	—	9	—	12	—	—	—	—	—	70	—	70		
Mendoza																					
Técnica de Oficios de Mendoza.....		Diurno	—	—	57	—	44	—	51	—	9	—	—	—	—	—	161	—	161		
» » » » San Rafael.....		»	—	—	17	—	18	—	13	—	—	—	—	—	—	—	48	—	48		
Misiones																					
Técnica de Oficios de Posadas.....		Diurno	—	—	30	—	29	—	23	—	4	—	—	—	—	—	86	—	86		
Neuquén																					
Técnica de Oficios de Neuquén.....		Diurno	—	—	23	—	3	—	6	—	—	—	—	—	—	—	32	—	32		

(1) No funciona.



**3 — INSCRIPCION Y ASISTENCIA MEDIA (Continuación)**

ESCUELA	Curso	INSCRIPCIÓN														Totales		Total general	
		Prepara- torio		1er. año		2do. año		3er. año		4to. año		5to. año		Ciclo Técnico Superior 1er. año					
		V	M	V	M	V	M	V	M	V	M	V	M	V	M	V	M		
<b>Río Negro</b>																			
de Artes y Oficios de General Roca.....	Diurno	—	—	8	—	12	—	7	—	—	—	—	—	—	—	—	27	—	27
<b>Salta</b>																			
de Artes y Oficios de General Güemes.....	Diurno	—	—	12	—	12	—	1	—	1	—	—	—	—	—	—	26	—	26
» » » » Metán.....	Diurno	9	—	17	—	9	—	9	—	—	—	—	—	—	—	—	44	—	44
Técnica de Oficios de Salta.....	»	—	—	51	—	31	—	17	—	5	—	—	—	—	—	—	104	—	104
<b>San Juan</b>																			
Técnica de Oficios de San Juan.....	Diurno	—	—	42	—	36	—	—	—	—	—	—	—	—	—	—	78	—	78
<b>San Luis</b>																			
de Artes y Oficios de Mercedes.....	Diurno	—	—	39	—	20	—	18	—	5	—	—	—	—	—	—	82	—	82
Técnica de Oficios de San Luis.....	»	—	—	24	—	15	—	21	—	10	—	—	—	—	—	—	70	—	70
<b>Santa Cruz</b>																			
de Artes y Oficios de Río Gallegos (2).....	Diurno	—	—	18	—	7	—	7	—	4	—	—	—	—	—	—	36	—	36
<b>Santa Fe</b>																			
Mixta de Oficios Rurales de Colonia Helvecia.....	(1)	—	—	—	—	—	—	—	—	—	—	—	—	—	—	—	—	—	—
Técnica de Oficios de Esperanza.....	Diurno	—	—	22	—	21	—	19	—	10	—	—	—	—	—	—	72	—	72
» » » » Gálvez.....	»	—	—	29	—	23	—	17	—	17	—	—	—	—	—	—	86	—	86
» » » » Reconquista.....	»	—	—	23	—	18	—	20	—	1	—	—	—	—	—	—	62	—	62
» » » No 1 de Rosario.....	Diurno	—	—	88	—	71	—	67	—	33	—	—	—	—	—	—	259	—	534
» » » » 2 » » .....	Nocturno	—	—	150	—	85	—	40	—	—	—	—	—	—	—	—	275	—	
» » » » 2 » » .....	Diurno	—	—	80	—	79	—	63	—	35	—	—	—	—	—	—	257	—	
» » » » 3 » » .....	»	—	—	80	—	56	—	48	—	31	—	—	—	—	—	—	215	—	215
» » » de Santa Fe.....	»	—	—	69	—	47	—	51	—	34	—	—	—	—	—	—	201	—	201
<b>Santiago del Estero</b>																			
Técnica de Oficios de Añatuya.....	Diurno	—	—	34	—	27	—	20	—	17	—	—	—	—	—	—	98	—	98
» » » » La Banda.....	»	—	—	72	—	61	—	46	—	38	—	—	—	—	—	—	217	—	217
<b>Tucumán</b>																			
Técnica de Oficios de Concepción.....	Diurno	—	—	37	—	26	—	20	—	6	—	—	—	—	—	—	89	—	89
» » » Ferroviarios de Taíí Viejo.....	»	—	—	78	—	34	—	27	—	26	—	—	—	—	—	—	165	—	165
» » » de Tucumán.....	»	—	—	76	—	50	—	37	—	22	—	—	—	—	—	—	185	—	185
Totales.....		105	12	3973	15	2817	8	2179	8	1002	9	47	13	117	—	—	10.240	65	10.305

(1) No funciona.

(2) Datos del curso escolar 1945-1946.

Porcentaje..... {Varones..... 99,60  
                                  {Mujeres..... 0,40

**ASISTENCIA MEDIA**

ESCUELA	Curso	Prepa- ratorio	1er. año		2do. año	3er. año	4to. año	5to. año	6to. año	Ciclo Técnico Superior		Totales		Total general
			V	M	V	V	V	V	V	1er.	2do.	V	M	
		V	V	M	V	V	V	V	V	V	V	V	V	M
Capital Federal														
Industrial «Otto Krause» .....	{ Diurno	—	360	—	496	485	435	504	514	—	—	2794	—	3006
	Téc. Opticos	—	64	11	—	—	—	—	—	—	—	64	11	
	Nocturno	—	—	—	—	—	—	—	—	129	8	137	—	
» No 2 «Luis A. Huergo» .....	Diurno	—	186	—	183	185	152	124	109	—	—	939	—	939
» » 3 .....	{ Diurno	—	223	—	284	257	180	124	105	—	—	1173	—	1207
	Nocturno	—	13	—	8	13	—	—	—	—	—	34	—	
» » 4 .....	Diurno	—	215	—	273	238	229	163	—	—	—	1118	—	1118
Buenos Aires														
Industrial de La Plata .....	{ Diurno	—	200	—	220	188	163	115	87	—	—	973	—	1138
	Nocturno	20	66	—	40	39	—	—	—	—	—	165	—	
Santa Fe														
Industrial (Zona Norte) de Rosario .....	Diurno	—	166	—	183	—	31	32	—	—	—	412	—	412
Santiago del Estero														
Industrial de Santiago del Estero .....	Diurno	—	97	—	56	40	34	45	38	—	—	310	—	310
Totales.....		20	1590	11	1743	1445	1224	1107	853	129	8	8119	11	8130



# ESCUELA

ESCUELA	Curso	Prepa- ratorio		1er. año		2do. año		3er. año		4to. año		5to. año		Ciclo Técnico Superior		Totales		Total general
												1er. año						
		V	M	V	M	V	M	V	M	V	M	V	M	V	M			
Capital Federal																		
Industrial Monotécnica N° 1 (Ind. del Hierro y Afines).....	(Diurno	—	—	144	—	155	—	117	—	75	—	—	—	—	—	491	—	681
	Nocturno	—	—	40	—	63	—	62	—	—	—	—	—	25	—	190	—	
» » » 2 (Ind. de la Madera y Afines).....	(Diurno	—	—	79	—	43	—	40	—	14	—	—	—	16	—	192	—	192
	Nocturno	—	—	80	—	70	—	58	—	25	—	—	—	—	—	233	—	
» » » 3 (Ind. Eléctricas y Afines).....	(Diurno	—	—	46	—	33	—	32	—	—	—	—	—	24	—	135	—	368
	Nocturno	—	—	56	—	38	—	32	—	—	—	—	—	—	—	126	—	
» » » 4 (Ind. de las Const. Civiles).....	(Diurno	—	—	52	—	65	—	72	—	71	—	—	—	18	—	278	—	40
	Nocturno	—	—	56	—	54	—	33	—	40	—	36	—	—	—	219	—	
Técnica de Oficios N° 5 (Artes Gráficas).....	(Diurno	—	—	—	11	—	6	—	7	—	8	—	12	—	—	—	—	219
	Nocturno	—	—	7	—	8	—	5	—	6	—	7	—	—	—	33	—	
Buenos Aires																		
Ind. Monotécnica de Curtiduría de la Nación de Avellaneda.	(Diurno	—	—	26	—	20	—	—	—	—	—	—	—	—	—	46	—	63
	Nocturno	—	—	17	—	—	—	—	—	—	—	—	—	—	—	17	—	
Técnica de Oficios de Azul.....	(Diurno	—	—	21	—	28	—	13	—	11	—	—	—	—	—	73	—	73
	Nocturno	—	—	85	—	—	—	—	—	—	—	—	—	—	—	85	—	
» » » Berisso.....	(Diurno	—	—	14	—	13	—	9	—	7	—	—	—	—	—	43	—	43
	Nocturno	—	—	29	—	37	—	25	—	9	—	—	—	—	—	100	—	
de Artes y Oficios de Bolívar.....	(Diurno	—	—	65	—	38	—	26	—	18	—	—	—	—	—	147	—	147
	Nocturno	—	—	34	—	15	—	8	—	6	—	—	—	—	—	63	—	
Técnica de Oficios de Bragado.....	(Diurno	—	—	19	—	37	—	30	—	25	—	—	—	—	—	111	—	111
	Nocturno	—	—	26	—	16	—	14	—	1	—	—	—	—	—	57	—	
» » » Bahía Blanca.....	(Diurno	—	—	21	—	17	—	9	—	9	—	—	—	—	—	56	—	56
	Nocturno	—	—	71	—	77	—	67	—	39	—	—	—	—	—	254	—	
de Artes y Oficios de Coronel Suárez.....	(Diurno	—	—	71	—	61	—	43	—	27	—	—	—	—	—	202	—	202
	Nocturno	—	—	57	—	18	—	16	—	—	—	—	—	—	—	91	—	
Técnica de Oficios de Chivilcoy.....	(Diurno	—	—	55	—	51	—	38	—	19	—	—	—	—	—	166	—	166
	Nocturno	—	—	33	—	30	—	22	—	15	—	—	—	—	—	100	—	
» » » Olavarría.....	(Diurno	—	—	30	—	23	—	21	—	10	—	—	—	—	—	84	—	84
	Nocturno	—	—	82	—	46	—	47	—	2	—	—	—	—	—	177	—	
de Artes y Oficios de Dolores.....	(Diurno	—	—	80	—	50	—	40	—	16	—	—	—	—	—	187	—	187
	Nocturno	—	—	21	—	10	—	13	—	—	—	—	—	—	—	44	—	
» » » General Villegas.....	(Diurno	—	—	38	—	25	—	24	—	23	—	—	—	—	—	110	—	110
	Nocturno	—	—	30	—	24	—	27	—	11	—	—	—	—	—	92	—	
Técnica de Oficios de Junín.....	(Diurno	—	—	19	—	34	—	23	—	1	—	—	—	—	—	77	—	77
	Nocturno	—	—	61	—	28	—	21	—	10	—	—	—	—	—	120	—	
Catamarca																		
de Artes y Oficios de Catamarca.....	(Diurno	—	—	27	—	17	—	8	—	5	—	—	—	—	—	57	—	57
	Nocturno	—	—	11	—	—	—	—	—	—	—	—	—	—	—	11	—	
Curso de Hogar Agrícola y Granja de San Isidro.....	(Diurno	—	—	15	—	7	—	7	—	2	—	—	—	—	—	31	—	31
	Nocturno	—	—	—	—	—	—	—	—	—	—	—	—	—	—	—	—	
de Artes y Oficios de Tinogasta.....	(Diurno	—	—	—	—	—	—	—	—	—	—	—	—	—	—	—	—	—
	Nocturno	—	—	—	—	—	—	—	—	—	—	—	—	—	—	—	—	
Córdoba																		
de Artes y Oficios de Balnearia.....	(Diurno	—	—	19	—	18	—	15	—	8	—	—	—	—	—	60	—	60
	Nocturno	—	—	17	—	20	—	15	—	4	—	—	—	—	—	56	—	
» » » Bell Ville.....	(Diurno	—	—	110	—	66	—	42	—	13	—	—	—	—	—	231	—	254
	Nocturno	—	—	—	—	—	—	—	—	—	—	—	—	—	—	23	—	
Industrial y de Artes y Oficios de Córdoba.....	(Diurno	—	—	—	—	—	—	—	—	—	—	—	—	—	—	—	—	—
	Nocturno	—	—	—	—	—	—	—	—	—	—	—	—	—	—	—	—	
de Artes y Oficios de Laboulaye.....	(Diurno	—	—	7	—	18	—	14	—	2	—	—	—	—	—	45	—	45
	Nocturno	—	—	21	—	15	—	11	—	1	—	—	—	—	—	48	—	
» » » La Carlota.....	(Diurno	—	—	8	—	9	—	8	—	6	—	—	—	—	—	31	—	31
	Nocturno	—	—	71	—	13	—	11	—	—	—	—	—	—	—	95	—	
» » » Leones.....	(Diurno	—	—	—	—	—	—	—	—	—	—	—	—	—	—	—	—	—
	Nocturno	—	—	—	—	—	—	—	—	—	—	—	—	—	—	—	—	
» » » Río Cuarto.....	(Diurno	—	—	—	—	—	—	—	—	—	—	—	—	—	—	—	—	—
	Nocturno	—	—	—	—	—	—	—	—	—	—	—	—	—	—	—	—	
Corrientes																		
de Artes y Oficios de Bella Vista.....	(Diurno	—	—	23	—	13	—	12	—	13	—	—	—	—	—	61	—	61
	Nocturno	—	—	27	—	14	—	18	—	9	—	—	—	—	—	84	—	
» » » Curuzú Cuatiá.....	(Diurno	—	—	—	—	—	—	—	—	—	—	—	—	—	—	—	—	—
	Nocturno	—	—	—	—	—	—	—	—	—	—	—	—	—	—	—	—	
Chaco																		
de Artes y Oficios de Pcia. Roque Sáenz Peña.....	(Diurno	—	—	37	—	25	—	23	—	1	—	—	—	—	—	86	—	141
	Nocturno	—	—	55	—	—	—	—	—	—	—	—	—	—	—	55	—	
Técnica de Oficios de Resistencia.....	(Diurno	—	—	34	—	21	—	7	—	3	—	—	—	—	—	65	—	65
	Nocturno	—	—	—	—	—	—	—	—	—	—	—	—	—	—	—	—	
Entre Ríos																		
de Artes y Oficios de Colón.....	(Diurno	—	—	25	—	26	—	23	—	1	—	—	—	—	—	75	—	75
	Nocturno	—	—	33	—	25	—	13	—	5	—	—	—	—	—	76	—	
Técnica de Oficios de Concepción del Uruguay.....	(Diurno	—	—	27	—	27	—	24	—	5	—	—	—	—	—	83	—	83
	Nocturno	—	—	32	—	12	—	7	—	11	—	—	—	—	—	76	—	
» » » Concordia.....	(Diurno	—	—	—	—	—	—	—	—	—	—	—	—	—	—	9	—	19
	Nocturno	—	—	—	—	—	—	—	—	—	—	—	—	—	—	—	—	
de Artes y » » Diamante.....	(Diurno	—	—	70	—	43	—	35	—	18	—	—	—	—	—	166	—	247
	Nocturno	—	—	37	—	25	—	19	—	—	—	—	—	—	—	81	—	
de Oficios Rurales Agrícolas de Nogoyá.....	(Diurno	—	—	21	—	20	—	3	—	—	—	—	—	—	—	44	—	44
	Nocturno	—	—	25	—	30	—	23	—	5	—	—	—	—	—	103	—	
Técnica de Oficios de Rosario de Tala.....	(Diurno	—	—	20	—	14	—	12	—	8	—	—	—	—	—	54	—	54
	Nocturno	—	—	—	—	—	—	—	—	—	—	—	—	—	—	—	—	
de Artes y » » Villaguay.....	(Diurno	—	—	—	—	—	—	—	—	—	—	—	—	—	—	—	—	—
	Nocturno	—	—	—	—	—	—	—	—	—	—	—	—	—	—	—	—	
Formosa																		
Técnica de Oficios de Formosa.....	(Diurno	—	—	27	—	21	—	17	—	3	—	—	—	—	—	68	—	68
	Nocturno	—	—	—	—	—	—	—	—	—	—	—	—	—	—	—	—	



**3 — INSCRIPCION Y ASISTENCIA MEDIA (Conclusión)**

ESCUELA		Curso	ASISTENCIA MEDIA														Ciclo Técnico Superior 1er. año		Totales		Total general
			Prepara- torio		1er. año		2do. año		3er. año		4to. año		5to. año								
			V	M	V	M	V	M	V	M	V	M	V	M	V	M	V	M			
Jujuy																					
de Artes y Oficios de El Carmen.....	(1)	—	—	—	—	—	—	—	—	—	—	—	—	—	—	—	—	—	—		
» » » » Jujuy.....	Diurno	21	—	34	—	22	—	15	—	1	—	—	—	—	—	—	93	—	93		
» » » » San Pedro.....	»	—	—	12	—	4	—	5	—	3	—	—	—	—	—	—	24	—	24		
La Pampa																					
de Artes y Oficios de General Pico.....	Diurno	—	—	29	—	25	—	20	—	7	—	—	—	—	—	—	81	—	81		
» » » » Santa Rosa.....	»	—	—	37	—	—	—	—	—	—	—	—	—	—	—	—	37	—	37		
La Rioja																					
de Artes y Oficios e Ind. Regionales de Chilecito.....	Diurno	—	—	38	—	—	—	—	—	—	—	—	—	—	—	—	38	—	38		
Técnica de Oficios de La Rioja.....	»	—	—	26	—	18	—	6	—	11	—	—	—	—	—	—	61	—	61		
Mendoza																					
Técnica de Oficios de Mendoza.....	Diurno	—	—	54	—	41	—	46	—	9	—	—	—	—	—	—	150	—	150		
» » » » San Rafael.....	»	—	—	16	—	18	—	18	—	—	—	—	—	—	—	—	52	—	52		
Misiones																					
Técnica de Oficios de Posadas.....	Diurno	—	—	28	—	25	—	21	—	3	—	—	—	—	—	—	77	—	77		
Neuquén																					
Técnica de Oficios de Neuquén.....	Diurno	—	—	21	—	3	—	6	—	—	—	—	—	—	—	—	30	—	30		
Río Negro																					
de Artes y Oficios de General Roca.....	Diurno	—	—	7	—	12	—	7	—	—	—	—	—	—	—	—	26	—	26		
Salta																					
de Artes y Oficios de General Güemes.....	Diurno	—	—	11	—	11	—	1	—	1	—	—	—	—	—	—	24	—	24		
» » » » Metán.....	Diurno	7	—	15	—	8	—	8	—	—	—	—	—	—	—	—	38	—	38		
Técnica de Oficios de Salta.....	»	—	—	48	—	30	—	16	—	4	—	—	—	—	—	—	98	—	98		
San Juan																					
Técnica de Oficios de San Juan.....	Diurno	—	—	35	—	33	—	—	—	—	—	—	—	—	—	—	68	—	68		
San Luis																					
de Artes y Oficios de Mercedes.....	Diurno	—	—	37	—	17	—	17	—	5	—	—	—	—	—	—	76	—	76		
Técnica de Oficios de San Luis.....	»	—	—	23	—	15	—	20	—	9	—	—	—	—	—	—	67	—	67		
Santa Cruz																					
de Artes y Oficios de Río Gallegos (2).....	Diurno	—	—	17	—	7	—	7	—	4	—	—	—	—	—	—	35	—	35		
Santa Fe																					
Mixta de Oficios Rurales de Colonia Helvecia.....	(1)	—	—	—	—	—	—	—	—	—	—	—	—	—	—	—	—	—	—		
Técnica de Oficios de Esperanza.....	Diurno	—	—	21	—	19	—	17	—	10	—	—	—	—	—	—	67	—	67		
» » » » Gálvez.....	»	—	—	27	—	22	—	16	—	16	—	—	—	—	—	—	81	—	81		
» » » » Reconquista.....	»	—	—	22	—	17	—	19	—	1	—	—	—	—	—	—	59	—	59		
» » » » No 1 de Rosario.....	{ Diurno	—	—	84	—	65	—	60	—	30	—	—	—	—	—	—	239	—	448		
» » » » 2 » » »	{ Nocturno	—	—	117	—	64	—	28	—	—	—	—	—	—	—	—	209	—			
» » » » 3 » » »	Diurno	—	—	78	—	76	—	59	—	33	—	—	—	—	—	—	246	—			
» » » » de Santa Fe.....	»	—	—	78	—	54	—	46	—	30	—	—	—	—	—	—	208	—			
Santiago del Estero																					
Técnica de Oficios de Añatuya.....	Diurno	—	—	31	—	26	—	20	—	16	—	—	—	—	—	—	93	—	93		
» » » » La Banda.....	»	—	—	66	—	52	—	42	—	31	—	—	—	—	—	—	191	—	191		
Tucumán																					
Técnica de Oficios de Concepción.....	Diurno	—	—	34	—	23	—	18	—	7	—	—	—	—	—	—	82	—	82		
» » » » Ferroviarios de Tafí Viejo.....	»	—	—	74	—	31	—	25	—	22	—	—	—	—	—	—	152	—	152		
» » » » de Tucumán.....	»	—	—	70	—	46	—	33	—	18	—	—	—	—	—	—	167	—	167		
Totales.....			91	10	3620	11	2559	6	1998	7	917	8	43	12	106	—	9334	54	9388		

(1) No funciona.

(2) Datos del curso escolar 1945-1946.



**4 — CLASIFICACION POR EDAD, NACIONALIDAD Y SEXO**

**Los alumnos que en el año 1946 concurren a las Escuelas Nacionales Industriales, Monotécnicas, Técnicas de Oficios y de Artes y Oficios, clasificados por edad, nacionalidad y sexo, ascienden a 19.319, como lo demuestra el presente cuadro:**

JURISDICCION		CLASIFICACION POR EDADES																						Totales		Total general
		12		13		14		15		16		17		18		19		20		+ 20						
		V	M	V	M	V	M	V	M	V	M	V	M	V	M	V	M	V	M	V	M	V	M			
Capital Federal.....	{ Arg. 50 — 616 1 1.292 4 1.388 2 1.351 5 1.172 3 1.015 7 698 7 270 5 528 29 8.380 63 8.443																									
	{ Ext. 1 — 7 — 54 — 65 — 89 — 58 — 100 — 91 — 53 — 80 3 598 3 601																									
Buenos Aires.....	{ Arg. 43 — 521 — 824 — 832 — 693 — 465 — 260 — 142 — 47 — 100 — 3.927 — 3.927																									
	{ Ext. 1 — 3 — 22 — 19 — 11 — 19 — 20 — 8 — 5 — 20 — 128 — 128																									
Catamarca.....	{ Arg. — — 10 — 9 — 26 — 39 — 15 — 8 — 4 — 4 — — 115 — 115																									
	{ Ext. —																									
Córdoba.....	{ Arg. 4 — 70 — 144 — 146 — 118 — 86 — 46 — 24 — 4 — 3 — 645 — 645																									
	{ Ext. —																									
Corrientes.....	{ Arg. — — 21 — 30 — 35 — 35 — 20 — 14 — 3 — 1 — 159 — 159																									
	{ Ext. —																									
Chaco.....	{ Arg. — — 13 — 37 — 57 — 43 — 32 — 13 — 4 — 1 — 210 — 210																									
	{ Ext. — — — — 1 — 3 — 3 — 4 — — — 17 — 17																									
Entre Ríos.....	{ Arg. 15 2 72 3 147 4 143 2 176 1 121 — 70 — 33 — 13 — 52 — 842 12 854																									
	{ Ext. —																									
Formosa.....	{ Arg. — — 7 — 13 — 21 — 10 — 8 — 4 — 3 — — — 67 — 67																									
	{ Ext. — — — — 2 — 1 — — — 1 — 1 — — — 5 — 5																									
Jujuy.....	{ Arg. 2 — 8 — 21 — 39 — 25 — 15 — 7 — 4 — — — 121 — 121																									
	{ Ext. —																									
La Pampa.....	{ Arg. — — 22 — 29 — 30 — 27 — 10 — 4 — 2 — — — 124 — 124																									
	{ Ext. —																									
La Rioja.....	{ Arg. — — — — 13 — 22 — 27 — 18 — 17 — 7 — 1 — 110 — 110																									
	{ Ext. —																									
Mendoza.....	{ Arg. — — 13 — 37 — 40 — 64 — 29 — 14 — 8 — — — 205 — 205																									
	{ Ext. — — — — 3 — 1 — — — — — — — — — — 4 — 4																									
Misiones.....	{ Arg. — — 1 — 13 — 12 — 21 — 28 — 6 — 1 — — — 82 — 82																									
	{ Ext. — — — — 1 — — — 1 — 1 — — — — — — — — 4 — 4																									
Neuquén.....	{ Arg. — — 4 — 8 — 7 — 6 — 4 — 1 — 1 — — — 31 — 31																									
	{ Ext. —																									
Río Negro.....	{ Arg. — — 3 — 6 — 4 — 6 — 2 — — — 1 — — — 22 — 22																									
	{ Ext. —																									
Salta.....	{ Arg. — — 6 — 27 — 46 — 42 — 28 — 16 — 5 — 1 — 171 — 171																									
	{ Ext. —																									
San Juan.....	{ Arg. — — — — 14 — 22 — 16 — 9 — 11 — 3 — 1 — 78 — 78																									
	{ Ext. —																									
San Luis.....	{ Arg. — — 8 — 31 — 34 — 34 — 33 — 9 — 3 — — — 152 — 152																									
	{ Ext. —																									
Santa Cruz (1).....	{ Arg. — — 3 — 6 — 5 — 6 — 4 — 3 — 2 — 1 — — — 30 — 30																									
	{ Ext. — — 2 — — — 1 — 1 — 1 — — — — — — 6 — 6																									
Santa Fe.....	{ Arg. 12 — 196 — 407 — 374 — 334 — 203 — 117 — 59 — 18 — 118 — 1.838 — 1.838																									
	{ Ext. 1 — 1 — 3 — 2 — 5 — 4 — 2 — 3 — 1 — 21 — 43 — 43																									
Santiago del Estero.....	{ Arg. — — 16 — 69 — 104 — 103 — 116 — 117 — 64 — 38 — 26 — 653 — 653																									
	{ Ext. —																									
Tucumán.....	{ Arg. — — 15 — 77 — 87 — 91 — 68 — 68 — 22 — 8 — 1 — 437 — 437																									
	{ Ext. — — — — 1 — — — 1 —																									
Totales.....	{ Arg. 126 2 1.625 4 3.254 8 3.474 4 3.267 6 2.486 3 1.820 7 1093 7 408 5 846 29 18.399 75 18.474																									
	{ Ext. 3 — 13 — 87 — 100 — 117 — 95 — 134 — 106 — 61 — 126 3 842 3 845																									
Total general.....		129 2 1.638 4 3.341 8 3.574 4 3.384 6 2.581 3 1.954 7 1199 7 469 5 972 32 19.241 78 19.319																								

(1) Datos del curso escolar 1945-1946.

Porcentaje.....	{	Varones.....	{ Arg. 95,24
			{ Ext. 4,36
		Mujeres.....	{ Arg. 0,39
			{ Ext. 0,01



### 5 — NACIONALIDAD DE LOS ALUMNOS

**La Clasificación de alumnos por nacionalidad en las Escuelas Nacionales Industriales, Monotécnicas, Técnicas de Oficios y de Artes y Oficios en el año 1946, es la siguiente por Jurisdicción:**

NACIONALIDAD	JURISDICCION																						
	Capital Federal	Buenos Aires	Catamarca	Córdoba	Corrientes	Chaco	Entre Ríos	Formosa	Jujuy	La Pampa	La Rioja	Mendoza	Misiones	Neuquén	Río Negro	Salta	San Juan	San Luis	Santa Cruz	Santa Fe	Santiago del Estero	Tucumán	Totales
Argentinos.....	8.443	3.927	115	645	159	210	854	67	121	124	110	205	82	31	22	171	78	152	30	1.838	653	437	18.474
Alemanes.....	58	2	—	—	—	—	—	—	—	—	—	—	—	—	1	—	—	—	—	—	—	—	61
Arabes.....	—	1	—	—	—	—	—	—	—	—	—	—	—	—	—	—	—	—	—	—	—	—	1
Austriacos.....	19	—	—	—	—	—	—	—	—	—	—	—	—	—	—	—	—	—	—	—	—	—	19
Belgas.....	1	—	—	—	—	—	—	—	—	—	—	—	—	—	—	—	—	—	—	—	—	—	1
Bolivianos.....	2	—	—	—	—	—	—	—	3	—	—	—	—	—	—	1	—	—	—	—	—	—	6
Brasileños.....	8	3	—	—	1	—	—	—	—	—	—	—	—	—	—	—	—	—	—	1	—	—	13
Búlgaros.....	4	1	—	—	—	5	—	—	—	—	—	—	—	—	—	—	—	—	—	—	—	—	10
Canadienses.....	—	1	—	—	—	—	—	—	—	—	—	—	—	—	—	—	—	—	—	—	—	—	1
Cubanos.....	1	2	—	—	—	—	—	—	—	—	—	—	—	—	—	—	—	—	—	—	—	—	3
Checoslovacos.....	17	5	—	—	—	2	—	—	—	—	—	—	—	—	1	—	—	—	—	—	—	—	25
Chilenos.....	5	1	—	—	—	—	—	—	1	—	—	1	—	—	—	—	—	—	4	—	—	—	12
Danzig (oriundo de).....	1	—	—	—	—	—	—	—	—	—	—	—	—	—	—	—	—	—	—	—	—	—	1
Espaníoles.....	108	14	—	—	—	—	—	—	—	—	—	1	—	1	1	—	—	—	—	2	2	2	131
Estadounidenses.....	4	—	—	—	—	—	—	—	—	—	—	—	—	—	—	—	—	—	—	—	—	—	4
Franceses.....	13	1	—	—	—	—	—	—	—	—	—	—	—	—	—	—	—	—	—	—	—	—	14
Griegos.....	4	—	—	—	—	—	—	—	—	—	—	—	—	—	—	—	—	—	—	—	—	—	4
Húngaros.....	4	—	—	—	—	—	1	—	—	—	—	—	—	—	—	—	—	—	—	—	—	—	5
Ingleses.....	4	1	—	—	—	—	—	—	—	—	—	—	—	—	—	—	—	—	—	—	—	—	5
Italianos.....	181	49	—	3	—	1	3	—	—	—	—	1	—	—	1	2	—	—	2	35	—	—	278
Japoneses.....	2	—	—	—	—	—	—	—	—	—	—	—	1	—	—	—	—	—	—	—	—	—	3
Libaneses.....	4	—	—	—	—	—	1	—	—	—	—	—	—	—	—	—	—	—	—	—	—	—	5
Lituanos.....	2	1	—	1	—	—	—	—	—	—	—	—	—	—	—	—	—	—	—	—	—	—	4
Mejicanos.....	1	—	—	—	—	—	—	—	—	—	—	—	—	—	—	—	—	—	—	—	—	—	1
Paraguayos.....	15	1	—	—	—	5	1	3	—	—	—	—	3	—	—	—	—	—	—	—	—	—	28
Peruanos.....	3	1	—	—	—	—	—	—	—	—	—	—	—	—	—	—	—	—	—	—	—	—	4
Polacos.....	67	24	—	—	—	3	1	2	—	—	—	—	—	—	1	—	—	—	3	1	—	—	101
Portugueses.....	3	—	—	—	—	—	—	—	—	—	—	—	—	—	—	—	—	—	—	—	—	—	3
Rumanos.....	12	1	—	—	—	—	—	—	—	—	—	—	—	—	—	—	—	—	—	—	—	—	13
Rusos.....	5	2	—	—	—	1	—	—	—	—	—	—	—	—	—	—	—	—	—	—	—	—	8
Sirios.....	1	1	—	—	—	—	—	—	—	—	—	—	—	—	—	—	—	—	—	—	—	—	2
Suizos.....	1	2	—	—	—	—	—	—	—	—	—	—	—	—	—	—	—	—	—	—	—	—	3
Turcos.....	1	—	—	—	—	—	—	—	—	—	—	—	—	—	—	—	—	—	—	—	—	—	1
Ucranianos.....	3	1	—	—	—	—	—	—	—	—	—	—	—	—	—	—	—	—	—	—	—	—	4
Uruguayos.....	32	9	—	—	—	—	6	—	—	—	—	1	—	—	—	—	—	—	3	—	—	—	51
Yugoeslavos.....	15	4	—	—	—	—	—	—	—	—	—	—	—	—	—	—	—	—	—	—	—	—	19
Totales.....	9.044	4.055	115	649	160	227	867	72	125	124	110	209	86	32	27	174	78	152	36	1.881	657	439	19.319



# 6 — ALUMNOS REGULARES — RESULTADO DE EXAMENES

A continuación se refleja la promoción de alumnos regulares en las Escuelas Nacionales Industriales, Monotécnicas, Técnicas de Oficios y de Artes y Oficios en 1946

## EN LAS ESCUELAS INDUSTRIALES DE LA NACION

ESCUELA	Curso	Preparat.			1er. año			2do. año			3er. año			4to. año			5to. año			6to. año			Ciclo Técn. Superior						Totales			Promovidos										
		Aprobados	Aplazados	No rindieron examen compl.	Aprobados	Aplazados	No rindieron examen compl.	Aprobados	Aplazados	No rindieron examen compl.	Aprobados	Aplazados	No rindieron examen compl.	Aprobados	Aplazados	No rindieron examen compl.	Aprobados	Aplazados	No rindieron examen compl.	Aprobados	Aplazados	No rindieron examen compl.	1er. año			2do. año			Preparatorio	1er. año	2º año	3er. año	4º año	5º año	6º año	Ciclo Técn. Sup		Totales				
																							Aprobados	Aplazados	No rindieron examen com.	Aprobados	Aplazados	No rindieron examen com.								1er. año	2º año		1er. año	2º año		
Capital Federal		{	Diurno	—	—	—	283	68	9	326	162	5	316	158	10	241	199	2	361	148	2	423	89	20	—	—	—	—	—	1950	824	48	—	334	406	393	346	442	423	—	—	2344
Industrial «Otto Krause».....	Téc. Opt.		—	—	—	61	—	—	—	—	—	—	—	—	—	—	—	—	—	—	—	—	—	—	—	—	—	—	61	—	—	61	—	—	—	—	—	61				
Industrial N° 2 «Luis A. Huergo».....	Téc. Sup.		—	—	—	—	—	—	—	—	—	—	—	—	—	—	—	—	—	—	—	—	—	—	—	—	—	—	—	164	11	2	—	—	—	—	—	158	7	165		
» » 3 .....	Diurno		—	—	—	172	33	—	150	41	16	132	49	19	102	60	12	90	30	8	107	7	5	—	—	—	—	—	—	753	220	60	—	190	177	164	140	126	107	—	—	904
	Diurno		—	—	—	181	34	11	177	91	27	125	93	32	95	52	24	127	36	11	109	10	14	—	—	—	—	—	—	814	316	119	—	210	232	165	131	146	109	—	—	993
» » 4.....	Nocturno	—	—	—	12	1	—	3	4	—	14	1	—	—	—	—	—	—	—	—	—	—	—	—	—	—	—	—	29	6	—	—	13	6	14	—	—	—	—	—	33	
	Diurno	—	—	—	134	111	—	241	84	4	158	142	—	154	106	4	146	44	—	—	—	—	—	—	—	—	—	—	833	487	8	—	190	263	213	196	172	—	—	—	1034	
Buenos Aires		{	Diurno	—	—	—	141	44	21	94	93	34	98	51	47	108	50	19	87	32	11	94	2	2	—	—	—	—	—	622	272	134	—	173	160	121	142	112	94	—	—	802
Industrial de La Plata.....	Nocturno		19	2	—	45	9	4	37	5	2	48	—	—	—	—	—	—	—	—	—	—	—	—	—	—	—	—	149	16	6	21	52	39	48	—	—	—	160			
Santa Fe		Diurno	—	—	—	127	41	—	144	26	19	—	—	—	26	2	4	29	2	2	—	—	—	—	—	—	—	—	326	71	25	—	147	165	—	28	31	—	—	—	371	
Industrial (Zona Norte) de Rosario....	—		—	—	—	—	—	—	—	—	—	—	—	—	—	—	—	—	—	—	—	—	—	—	—	—	—	—	—	—	—	—	—	—	—	—	—	—	—			
Santiago del Estero		Diurno	—	—	—	43	40	3	36	22	2	24	12	4	27	5	4	44	5	—	42	—	—	—	—	—	—	—	216	84	13	—	69	51	28	30	47	42	—	—	267	
Industrial de Santiago del Estero.....	—		—	—	—	—	—	—	—	—	—	—	—	—	—	—	—	—	—	—	—	—	—	—	—	—	—	—	—	—	—	—	—	—	—	—	—	—	—			
Totales.....		19	2	—	1199	381	48	1208	528	109	915	506	112	753	474	69	884	297	34	775	108	41	157	9	2	7	2	—	5917	2307	415	21	1439	1499	1146	1013	1076	775	158	7	7134	



# EN LAS ESCUELAS INDUSTRIALES MONOTECNICAS, TECNICAS DE OFICIOS Y DE ARTES Y OFICIOS

ESCUELA	Curso	Preparat.			1er. año			2do. año			3er. año			4to. año			5to. año			Ciclo Téc. Sup.			Totales			Promovidos						Totales	
		Aprobados	Aplazados	No rindieron examen compl.	Aprobados	Aplazados	No rindieron examen compl.	Aprobados	Aplazados	No rindieron examen compl.	Aprobados	Aplazados	No rindieron examen compl.	Aprobados	Aplazados	No rindieron examen compl.	Aprobados	Aplazados	No rindieron examen compl.	1er. año			Preparatorio	1er. año	2do. año	3er. año	4to. año	5to. año	Ciclo Téc. Sup.				
																				Aprobados	Aplazados	No rindieron examen com.											
Capital Federal																																	
Industrial Monotécnica N° 1 (Ind. del Hierro y Afines) ...	{Diurno	—	—	—	61	31	44	96	36	22	87	15	18	68	1	8	—	—	—	20	3	1	332	86	93	—	44	125	95	68	—	23	355
	{Nocturno	—	—	—	30	1	5	44	—	15	61	—	—	—	—	—	—	—	—	—	—	135	1	20	—	30	44	61	—	—	—	135	
» » » 2 (Ind. de la Madera y Afin.)...	{Diurno	—	—	—	27	14	27	27	8	7	23	15	1	14	—	2	—	—	—	14	—	1	105	35	38	—	31	35	34	14	—	14	128
	{Nocturno	—	—	—	54	21	—	47	29	—	55	9	1	27	—	—	—	—	—	—	—	183	59	1	—	62	57	59	27	—	—	205	
» » » 3 (Ind. Eléctricas y Afin.).....	{Diurno	—	—	—	39	—	1	23	1	1	26	—	1	—	—	—	—	—	—	18	4	1	106	5	4	—	39	24	26	—	—	21	110
	{Nocturno	—	—	—	31	6	10	17	13	12	19	2	10	—	—	—	—	—	—	—	—	67	21	32	—	36	22	19	—	—	—	77	
» » » 4 (Ind. de las Cons. Civiles)...	{Diurno	—	—	—	45	1	5	38	7	5	73	—	4	72	—	—	—	—	—	16	1	—	244	9	14	—	46	43	77	72	—	16	254
	{Nocturno	—	—	—	42	9	—	49	4	—	33	2	—	37	5	—	38	1	—	—	—	199	21	—	—	49	50	35	40	38	—	212	
Técnica de Oficios N° 5 (Artes Gráficas).....	{Diurno	—	—	—	11	—	—	7	—	—	7	—	—	9	—	—	13	—	—	—	—	47	—	—	—	11	7	7	9	13	—	47	
	{Nocturno	—	—	—	6	—	—	9	—	—	4	2	—	7	—	—	8	—	—	—	—	34	2	—	—	6	9	4	7	8	—	34	
Buenos Aires																																	
Ind. Monotécn. de Curtiduría de la Nación, Avellaneda...	{Diurno	—	—	—	17	3	1	21	1	—	—	—	—	—	—	—	—	—	—	—	—	38	4	1	—	20	22	—	—	—	—	42	
	{Nocturno	—	—	—	15	—	—	—	—	—	—	—	—	—	—	—	—	—	—	—	—	15	—	—	—	15	—	—	—	—	—	15	
Técnica de Oficios de Azul.....	{Diurno	—	—	—	20	—	1	27	—	1	12	—	—	8	—	—	—	—	—	—	—	67	—	2	—	20	27	12	8	—	—	67	
» » » Berisso.....	{Diurno	—	—	—	66	6	—	—	—	—	—	—	—	—	—	—	—	—	—	—	—	66	6	—	—	70	—	—	—	—	—	70	
de Artes y Oficios de Bolívar.....	{Diurno	—	—	—	14	—	—	14	—	—	9	—	—	6	—	—	—	—	—	—	—	43	—	—	—	14	14	9	6	—	—	43	
Técnica de Oficios de Bragado.....	{Diurno	—	—	—	18	4	4	26	—	11	27	—	—	5	—	—	—	—	—	—	—	76	4	15	—	21	26	27	5	—	—	79	
» » » Bahía Blanca.....	{Diurno	—	—	—	30	13	17	29	7	—	24	4	—	20	—	—	—	—	—	—	—	83	24	37	—	34	32	27	20	—	—	113	
de Artes y Oficios de Coronel Suárez.....	{Diurno	—	—	—	26	5	—	12	4	—	7	—	—	6	—	—	—	—	—	—	—	51	9	—	—	31	16	7	6	—	—	60	
Técnica de Oficios de Chivilcoy.....	{Diurno	—	—	—	14	6	—	33	—	8	28	—	4	27	—	—	—	—	—	—	—	102	6	12	—	20	33	28	27	—	—	108	
de Artes y Oficios de Dolores.....	{Diurno	—	—	—	19	1	7	15	1	—	14	—	1	—	—	—	—	—	—	—	—	48	2	8	—	20	16	14	—	—	—	50	
» » » General Villegas.....	{Diurno	—	—	—	13	6	2	12	7	—	10	—	—	8	—	—	—	—	—	—	—	43	13	2	—	13	12	10	8	—	—	43	
Técnica de Oficios de Junín.....	{Diurno	—	—	—	60	8	—	60	17	1	60	—	6	32	—	6	—	—	—	—	—	212	25	13	—	63	62	60	32	—	—	217	
» » » Lanús.....	{Diurno	—	—	—	52	7	18	45	7	12	29	11	8	23	1	1	—	—	—	—	—	149	26	39	—	59	52	40	23	—	—	174	
» » » Mar del Plata.....	{Diurno	—	—	—	27	24	8	13	3	3	16	—	1	—	—	—	—	—	—	—	—	56	27	12	—	46	16	16	—	—	—	78	
» » » Mercedes.....	{Diurno	—	—	—	37	21	—	37	14	2	41	—	—	17	—	—	—	—	—	—	—	132	35	2	—	44	42	41	17	—	—	144	
» » » Olavarría.....	{Diurno	—	—	—	20	5	4	26	—	2	22	—	—	15	—	—	—	—	—	—	—	83	5	6	—	23	26	22	15	—	—	86	
» » » Pergamino.....	{Diurno	—	—	—	20	4	8	22	—	3	20	—	2	10	—	—	—	—	—	—	—	72	4	13	—	21	22	20	10	—	—	73	
» » » Quilmes.....	{Diurno	—	—	—	62	1	4	44	1	—	49	3	—	—	—	—	—	—	—	—	—	155	5	4	—	66	44	49	—	—	—	159	
» » » San Martín.....	{Diurno	—	—	—	56	8	6	42	2	10	42	—	2	16	—	—	—	—	—	—	—	156	10	18	—	62	42	42	16	—	—	162	
» » » San Miguel.....	{Diurno	—	—	—	14	1	4	8	—	—	14	—	—	—	—	—	—	—	—	—	—	36	1	4	—	14	8	14	—	—	—	36	
» » » San Nicolás.....	{Diurno	—	—	—	17	6	2	24	1	3	23	2	—	20	—	—	—	—	—	—	—	84	9	5	—	20	24	23	20	—	—	87	
» » » Seis de Septiembre.....	{Diurno	—	—	—	21	12	10	20	15	9	20	5	2	18	—	1	—	—	—	—	—	79	32	22	—	30	28	23	18	—	—	99	
» » » Trenque Lauquen.....	{Diurno	—	—	—	13	4	1	31	—	1	22	—	1	1	—	—	—	—	—	—	—	67	4	3	—	13	31	22	1	—	—	67	
» » » Tres Arroyos.....	{Diurno	—	—	—	51	9	—	22	1	4	21	1	—	11	—	—	—	—	—	—	—	105	11	4	—	51	22	21	11	—	—	105	
Catamarca																																	
de Artes y Oficios de Catamarca.....	{Diurno	—	—	—	19	2	5	16	1	2	10	—	—	3	—	—	—	—	—	—	—	48	3	7	—	21	16	10	3	—	—	50	
Curso de Hogar Agrícola y Granja de San Isidro.....	{Diurno	—	—	—	8	—	—	—	—	—	—	—	—	—	—	—	—	—	—	—	—	8	—	—	—	8	—	—	—	—	—	8	
de Artes y Oficios de Tinogasta.....	{Diurno	—	—	—	11	2	—	5	2	—	7	1	—	3	—	—	—	—	—	—	—	26	5	—	—	11	5	7	3	—	—	26	
Córdoba																																	
de Artes y Oficios de Balnearia.....	{Diurno	—	—	—	13	2	4	16	2	—	14	—	—	8	—	—	—	—															



ESCUELA	Curso	Preparat.			1er. año			2do. año			3er. año			4to. año			5to. año			Ciclo Téc. Sup.			Totales			Promovidos						Totales	
		Aprobados	Aplazados	No rindieron examen compl.	Aprobados	Aplazados	No rindieron examen compl.	Aprobados	Aplazados	No rindieron examen compl.	Aprobados	Aplazados	No rindieron examen compl.	Aprobados	Aplazados	No rindieron examen compl.	Aprobados	Aplazados	No rindieron examen compl.	1er. año			Preparatorio	1er. año	2do. año	3er. año	4to. año	5to. año	Ciclo Téc. Sup.				
																				Aprobados	Aplazados	No rindieron examen com.											
Formosa																																	
Técnica de Oficios de Formosa.....		Diurno	—	—	—	23	—	—	17	—	—	17	—	—	2	—	—	—	—	—	—	—	59	—	—	—	23	17	17	2	—	—	59
Jujuy																																	
de Artes y Oficios de El Carmen.....		(1)	—	—	—	—	—	—	—	—	—	—	—	—	—	—	—	—	—	—	—	—	—	—	—	—	—	—	—	—	—	—	—
» » » » Jujuy.....		Diurno	18	1	2	25	3	4	13	2	6	11	1	3	1	—	—	—	—	—	—	—	68	7	15	18	27	15	11	1	—	—	72
» » » » San Pedro.....		»	—	—	—	9	3	—	2	—	1	6	—	—	3	—	—	—	—	—	—	—	20	3	1	—	12	2	6	3	—	—	23
La Pampa																																	
de Artes y Oficios de General Pico.....		Diurno	—	—	—	23	—	5	19	—	3	20	—	1	7	—	—	—	—	—	—	—	69	—	9	—	23	19	20	7	—	—	69
» » » » Santa Rosa.....		»	—	—	—	27	2	7	—	—	—	—	—	—	—	—	—	—	—	—	—	—	27	2	7	—	29	—	—	—	—	—	29
La Rioja																																	
de Artes y Oficios e Ind. Regionales de Chilecito.....		Diurno	—	—	—	33	5	—	—	—	—	—	—	—	—	—	—	—	—	—	—	—	33	5	—	—	38	—	—	—	—	—	38
Técnica de Oficios de La Rioja.....		»	—	—	—	15	1	3	13	—	1	7	1	—	11	—	—	—	—	—	—	—	46	2	4	—	16	13	7	11	—	—	47
Mendoza																																	
Técnica de Oficios de Mendoza.....		Diurno	—	—	—	46	—	12	40	—	2	49	—	2	8	—	1	—	—	—	—	—	143	—	17	—	46	40	49	8	—	—	143
» » » » San Rafael.....		»	—	—	—	16	—	—	18	—	—	12	—	—	—	—	—	—	—	—	—	—	46	—	—	—	16	18	12	—	—	—	46
Misiones																																	
Técnica de Oficios de Posadas.....		Diurno	—	—	—	23	2	3	25	—	1	22	—	—	4	—	—	—	—	—	—	—	74	2	4	—	25	25	22	4	—	—	76
Neuquén																																	
Técnica de Oficios de Neuquén.....		Diurno	—	—	—	19	—	3	3	—	—	5	—	—	—	—	—	—	—	—	—	—	27	—	3	—	19	3	5	—	—	—	27
Río Negro																																	
de Artes y Oficios de General Roca.....		Diurno	—	—	—	8	—	—	8	1	2	6	—	—	—	—	—	—	—	—	—	—	22	1	2	—	8	8	6	—	—	—	22
Salta																																	
de Artes y Oficios de General Güemes.....		Diurno	—	—	—	7	—	—	7	—	2	—	—	—	1	—	—	—	—	—	—	—	15	—	2	—	7	7	—	1	—	—	15
» » » » Metán.....		»	3	—	3	4	—	7	4	—	2	6	—	—	—	—	—	—	—	—	—	—	17	—	12	3	4	4	6	—	—	—	17
Técnica de Oficios de Salta.....		»	—	—	—	29	5	14	20	1	8	16	—	—	3	—	—	—	—	—	—	—	68	6	22	—	34	20	16	3	—	—	73
San Juan																																	
Técnica de Oficios de San Juan.....		Diurno	—	—	—	10	—	11	20	1	13	—	—	—	—	—	—	—	—	—	—	—	30	1	24	—	10	20	—	—	—	—	30
San Luis																																	
de Artes y Oficios de Mercedes.....		Diurno	—	—	—	27	5	3	12	2	3	18	—	—	4	—	—	—	—	—	—	—	61	7	6	—	30	14	18	4	—	—	66
Técnica de Oficios de San Luis.....		»	—	—	—	22	—	—	13	—	—	14	—	—	8	—	—	—	—	—	—	—	57	—	—	—	22	13	14	8	—	—	57
Santa Cruz																																	
de Artes y Oficios de Río Gallegos (2).....		Diurno	—	—	—	8	1	2	7	—	1	5	—	—	3	—	—	—	—	—	—	—	23	1	3	—	8	7	5	3	—	—	23
Santa Fe																																	
Mixta de Oficios Rurales de Colonia Helvecia.....		(1)	—	—	—	—	—	—	—	—	—	—	—	—	—	—	—	—	—	—	—	—	—	—	—	—	—	—	—	—	—	—	—
Técnica de Oficios de Esperanza.....		Diurno	—	—	—	18	1	—	18	—	—	16	—	—	10	—	—	—	—	—	—	—	62	1	—	—	19	18	16	10	—	—	63
» » » » Gálvez.....		»	—	—	—	27	1	—	23	—	—	17	—	—	11	6	—	—	—	—	—	—	78	7	—	—	28	23	17	11	—	—	79
» » » » Reconquista.....		»	—	—	—	19	—	2	16	—	—	20	—	—	1	—	—	—	—	—	—	—	56	—	2	—	19	16	20	1	—	—	56
» » » » No 1 de Rosario.....		(Diurno	—	—	—	60	6	20	54	4	6	50	9	5	25	3	2	—	—	—	—	—	189	22	33	—	66	57	57	25	—	—	205
» » » » 2 » » »		Nocturno	—	—	—	93	—	3	69	—	—	34	—	—	—	—	—	—	—	—	—	—	196	—	3	—	93	69	34	—	—	—	196
» » » » 3 » » »		Diurno	—	—	—	57	10	12	56	9	9	52	3	8	32	2	—	—	—	—	—	—	197	24	29	—	66	65	52	32	—	—	215
» » » » de Santa Fe.....		»	—	—	—	41	4	11	39	7	4	33	2	8	29	1	5	—	—	—	—	—	142	14	28	—	45	46	33	29	—	—	153
» » » » de Santa Fe.....		»	—	—	—	54	6	1	37	4	5	46	1	1	34	—	—	—	—	—	—	—	171	11	7	—	57	41	47	34	—	—	179
Santiago del Estero																																	
Técnica de Oficios de Añatuya.....		Diurno	—	—	—	19	6																										

(1) No funciona.

(2) Datos del Curso Escolar 1945-1946.



**7 — EGRESADOS POR SEXO**

En las Escuelas Nacionales Industriales, Monotécnicas, Técnicas de Oficios y de Artes y Oficios, el número de alumnos egresados, en el curso escolar de 1946, es el que a continuación se detalla discriminados por establecimientos y especialidades:

ESCUELA	EGRESADOS CON:																
	TÍTULO DE:								CERTIFICADO EN LA ESPECIALIDAD DE:								
	Maestro Mayor de Obras	Electrotécnico	Técnico en Construcciones Navales	Técnico en Mecánica de Fabricación	Técnico en Telecomunicaciones	Técnico Mecánico	Técnico Químico	Total	AEROTECNIA						CONSTRUCCIONES		
									Electricidad del Avión	Infraestructura	Instrum. de Naveg. Aérea	Mecánica del Avión	Metalografía y soldadura	Radio Téc. de Aviación	Refrigerac. y ventilac. y calefac., etc.	Hormigón Armado	Vialidad
	Var.	Var.	Var.	Var.	Var.	Var.	Var.	Var.	Var.	Var.	Var.	Var.	Var.	Var.	Var.	Var.	Var.
<b>Capital Federal</b>																	
Industrial «Otto Krause».....	72	71	—	—	—	170	110	423	4	1	3	7	4	2	5	19	1
» N° 2 «Luis A. Huergo».....	24	16	—	—	—	34	33	107	—	—	—	—	—	—	—	—	—
» » 3.....	—	—	12	35	16	—	46	109	—	—	—	—	—	—	—	—	—
» » 4.....	—	—	—	—	—	—	—	—	—	—	—	—	—	—	—	—	—
<b>Buenos Aires</b>																	
Industrial de La Plata.....	32	13	—	—	—	17	32	94	—	—	—	—	—	—	—	—	—
<b>Santa Fe</b>																	
Industrial (Zona Norte) de Rosario.....	—	—	—	—	—	—	—	—	—	—	—	—	—	—	—	—	—
<b>Santiago del Estero</b>																	
Industrial de Santiago del Estero.....	17	—	—	—	—	25	—	42	—	—	—	—	—	—	—	—	—
Totales.....	145	100	12	35	16	246	221	775	4	1	3	7	4	2	5	19	1

ESCUELA	E G R E S A D O S      C O N :													
	CERTIFICADO EN LA ESPECIALIDAD DE:							CERTIFICADO DE COMPETENCIA:						Total general
	ELÉC- TRICA	MECÁNICA		QUÍMICA			Total	Trazador en carpintería naval	Trazador en calderería naval	Construcciones	Mecánica	Electricidad	Total	
	Radio- comunicacion.	Industria del frío	Motores de combustión interna	Industria cerámica	Ind. de Aceite grasas veget. y animales	Elaboración del Petróleo								
	Var.	Var.	Var.	Var.	Var.	Var.								
Capital Federal														
Industrial «Otto Krause».....	20	4	11	3	5	2	91	—	—	—	—	—	—	514
» N° 2 «Luis A. Huergo».....	—	—	—	—	—	—	—	—	—	—	—	—	—	107
» » 3.....	—	—	—	—	—	—	—	5	9	—	—	—	14	123
» » 4.....	—	—	—	—	—	—	—	—	—	—	—	—	—	—
Buenos Aires														
Industrial de La Plata.....	—	—	—	—	—	—	—	—	—	22	13	13	48	142
Santa Fe														
Industrial (Zona Norte) de Rosario.....	—	—	—	—	—	—	—	—	—	—	—	—	—	—
Santiago del Estero														
Industrial de Santiago del Estero.....	—	—	—	—	—	—	—	—	—	—	—	—	—	42
Totales.....	20	4	11	3	5	2	91	5	9	22	13	13	62	928



## 7 — EGRESADOS POR SEXO (Continuación)

[illegible]



## 7 — EGRESADOS POR SEXO (Continuación)

[illegible]



## 7 — EGRESADOS POR SEXO (Continuación)

[illegible]



## 7 — EGRESADOS POR SEXO (Continuación)

ESCUELA	E G R E S A D O S      C O N :																		Total general		
	P L A N   D E   A R T E S   Y   O F I C I O S																				
	C E R T I F I C A D O   D E C O M P E T E N C I A   E N :										C O N S T A N C I A   D E L   C U R S O   D E P E R F E C C I O N A M I E N T O   E N										
	3 años										4º año optativo										
	Mecánica	Mecánico Motorista	Mecán. Motorista Agrícola	Herrería Mecánica	Fundición	Carpintería	Carpintería de Ribera	Electricidad	Construcciones	Total	Mecánica	Mecánico Motorista	Herrería Mecánica	Fundición	Carpintería	Carpintería de Ribera	Total	Varones	Mujeres	Total	
V	V	V	V	V	V	V	V	V	V	V	V	V	V	V	V	V					
<b>Capital Federal</b>																					
Industrial Monotécnica N° 1.....	—	—	—	—	—	—	—	—	—	—	—	—	—	—	—	—	—	129	—	129	
» » » 2.....	—	—	—	—	—	—	—	—	—	—	—	—	—	—	—	—	—	14	—	14	
» » » 3.....	—	—	—	—	—	—	—	—	—	—	—	—	—	—	—	—	—	108	—	108	
» » » 4.....	—	—	—	—	—	—	—	—	—	—	—	—	—	—	—	—	—	91	—	91	
Técnica de Oficios N° 5.....	—	—	—	—	—	—	—	—	—	—	—	—	—	—	—	—	—	38	—	38	
» » » 6.....	—	—	—	—	—	—	—	—	—	—	—	—	—	—	—	—	—	8	13	21	
<b>Buenos Aires</b>																					
Ind. Monotéc. de Curtiduría de la Nación de Avellaneda	—	—	—	—	—	—	—	—	—	—	—	—	—	—	—	—	—	—	—	—	
Técnica de Oficios de Azul.....	9	—	—	3	—	—	—	—	—	12	6	—	2	—	—	—	8	20	—	20	
» » » Bahía Blanca.....	—	—	—	—	—	—	—	—	—	—	—	—	—	—	—	—	—	21	—	21	
» » » Berisso.....	—	—	—	—	—	—	—	—	—	—	—	—	—	—	—	—	—	—	—	—	
» » » Bragado.....	25	—	—	—	—	2	—	—	—	27	5	—	—	—	—	—	5	32	—	32	
» » » Chivilcoy.....	15	—	13	—	—	—	—	—	—	28	12	15	—	—	—	—	27	55	—	55	
» » » Junín.....	—	—	—	—	—	—	—	—	—	—	—	—	—	—	—	—	—	92	—	92	
» » » Lanús.....	—	—	—	—	—	—	—	—	—	—	—	—	—	—	—	—	—	52	—	52	
» » » Mar del Plata.....	16	—	—	—	—	—	—	—	—	16	—	—	—	—	—	—	—	16	—	16	
» » » Mercedes.....	25	12	—	—	—	4	—	—	—	41	10	5	2	—	—	—	17	58	—	58	
» » » Olavarría.....	12	—	—	5	—	5	—	—	—	22	9	—	2	—	4	—	15	37	—	37	
» » » Pergamino.....	16	—	—	1	—	3	—	—	—	20	8	—	—	—	2	—	10	30	—	30	
» » » Quilmes.....	49	—	—	—	—	—	—	—	—	49	—	—	—	—	—	—	—	49	—	49	
» » » San Martín.....	41	—	—	1	—	—	—	—	—	42	16	—	—	—	—	—	16	58	—	58	
» » » San Miguel.....	7	—	—	4	—	3	—	—	—	14	—	—	—	—	—	—	—	14	—	14	
» » » San Nicolás.....	12	—	—	4	—	5	2	—	—	23	15	—	3	—	—	2	20	43	—	43	
» » » Seis de Setiembre.....	—	—	—	—	—	—	—	—	—	—	—	—	—	—	—	—	—	18	—	18	
» » » Trenque Lauquen.....	18	—	—	—	—	4	—	—	—	22	1	—	—	—	—	—	1	23	—	23	
» » » Tres Arroyos.....	18	—	—	1	—	2	—	—	—	21	8	—	—	—	3	—	11	32	—	32	
<b>Córdoba</b>																					
Industrial y de Artes y Oficios de Córdoba.....	—	—	—	—	—	—	—	—	—	—	—	—	—	—	—	—	—	44	—	44	
<b>Chaco</b>																					
Técnica de Oficios de Resistencia.....	6	—	—	1	—	1	—	—	—	8	2	—	—	—	1	—	3	11	—	11	
<b>Entre Ríos</b>																					
Técnica de Oficios de Concepción del Uruguay.....	—	—	—	—	—	—	—	—	—	—	—	—	—	—	—	—	—	19	—	19	
» » » Concordia.....	16	—	—	3	—	5	—	—	—	24	1	—	—	—	2	—	3	27	—	27	
» » » Paraná.....	—	—	—	—	—	—	—	—	—	—	—	—	—	—	—	—	—	42	—	42	
» » » Victoria.....	16	—	—	3	—	6	—	—	—	25	4	—	—	—	1	—	5	30	—	30	
<b>Formosa</b>																					
Técnica de Oficios de Formosa.....	—	11	—	3	—	—	3	—	—	17	—	1	—	—	—	1	2	19	—	19	
<b>La Rioja</b>																					
Técnica de Oficios de La Rioja.....	5	—	—	1	—	1	—	—	—	7	8	—	—	—	3	—	11	18	—	18	
<b>Mendoza</b>																					
Técnica de Oficios de Mendoza.....	20	—	—	2	—	4	—	—	—	26	7	—	—	—	1	—	8	57	—	57	
» » » San Rafael.....	11	—	—	—	—	1	—	—	—	12	—	—	—	—	—	—	—	12	—	12	
<b>Misiones</b>																					
Técnica de Oficios de Posadas.....	8	—	—	3	1	7	3	—	—	22	3	—	1	—	—	—	4	26	—	26	
<b>Neuquén</b>																					
Técnica de Oficios de Neuquén.....	—	—	—	—	—	—	—	—	—	—	—	—	—	—	—	—	—	5	—	5	
<b>Salta</b>																					
Técnica de Oficios de Salta.....	13	—	—	2	—	1	—	—	—	16	3	—	—	—	—	—	3	19	—	19	
<b>San Juan</b>																					
Técnica de Oficios de San Juan.....(1)	11	—	—	—	—	2	—	4	3	20	—	—	—	—	—	—	—	20	—	20	
<b>San Luis</b>																					
Técnica de Oficios de San Luis.....	7	—	—	—	—	7	—	—	—	14	6	—	—	—	2	—	8	22	—	22	
<b>Santa Fe</b>																					
Técnica de Oficios de Esperanza.....	13	—	—	—	—	3	—	—	—	16	6	—	—	—	4	—	10	26	—	26	
» » » Gálvez.....	16	—	—	—	—	1	—	—	—	17	9	1	—	—	1	—	11	28	—	28	
» » » Reconquista.....	—	—	10	7	—	3	—	—	—	20	—	—	—	—	1	—	1	21	—	21	
» » » N° 1 de Rosario.....	—	—	—	—	—	—	—	—	—	—	—	—	—	—	—	—	—	140	—	140	
» » » 2 » ».....	—	—	—	—	—	—	—	—	—	—	—	—	—	—	—	—	—	84	—	84	
» » » 3 » ».....	—	—	—	—	—	—	—	—	—	—	—	—	—	—	—	—	—	62	—	62	
» » » de Santa Fe.....	—	—	—	—	—	—	—	—	—	—	—	—	—	—	—	—	—	34	—	34	
<b>Santiago del Estero</b>																					
Técnica de Oficios de Añatuya.....	—	8	—	9	—	2	—	—	—	19	—	9	5	—	3	—	17	36	—	36	
» » » La Banda.....	29	—	—	9	—	5	—	—	—	43	28	—	4	—	6	—	38	81	—	81	
<b>Tucumán</b>																					
Técnica de Oficios de Concepción.....	12	—	—	1	—	3	—	—	—	16	2	—	2	—	1	—	5	21	—	21	
» » » Ferrovios de Tafí Viejo.....	—	—	—	—	—	—	—	—	—	—	—	—	—	—	—	—	—	26	—	26	
» » » de Tucumán.....	23	—	—	2	4	7	—	—	—	36	13	—	2	2	2	—	19	55	—	55	
Total.....	469	31	23	65	5	87	8	4	3	695	182	31	23	2	37	3	278	2023	13	2036	

(1) Egresados en Curso Acelerado de 2 años de duración.



**7 — EGRESADOS POR SEXO (Conclusión)**

ESCUELA DE ARTES Y OFICIOS DE	EGRESADOS CON :														
	Certificado de Competencia en:									Constancia del Curso de Perfeccionam.					Total General
	3 años									4º año optativo					
	Carpintería	Fundición	Herrería Mecánica	Mecánica	Mecánico Motorista	Mecán. Motorista Agrícola	Apto en Oficios Rur. Ganaderos	Capataz en Oficios Rur. Ganaderos	Total	Carpintería	Herrería Mecánica	Mecánica	Mecánico Motorista Agrícola	Total	
V	V	V	V	V	V	V	V	V	V	V	V	V	V	V	
Buenos Aires															
Bolívar.....	—	—	—	9	—	—	—	—	9	1	—	5	—	6	15
Coronel Suárez.....	3	—	—	—	—	4	—	—	7	—	1	—	5	6	13
Dolores.....	6	—	—	—	—	8	—	—	14	—	—	—	—	—	14
General Villegas.....	5	—	1	4	—	—	—	—	10	1	2	5	—	8	18
Catamarca															
Catamarca.....	3	—	—	—	7	—	—	—	10	3	—	—	—	3	13
San Isidro, Curso de Hogar Agrícola y Granja .....	—	—	—	—	—	—	—	—	—	—	—	—	—	—	—
Tinogasta.....	—	—	—	7	—	—	—	—	7	3	—	—	—	3	10
Córdoba															
Bañera.....	3	—	—	6	—	5	—	—	14	4	—	2	2	8	22
Bell Ville.....	3	—	—	—	—	15	—	—	18	3	—	—	10	13	31
Laboulaye.....	4	—	—	10	—	—	—	—	14	—	—	2	—	2	16
La Carlota.....	4	—	—	7	—	—	—	—	11	—	—	—	—	—	11
Leones.....	1	—	—	—	—	5	—	—	6	1	—	—	5	6	12
Río Cuarto.....	—	—	—	12	—	—	—	—	12	—	—	—	—	—	12
Corrientes															
Bella Vista.....	4	—	—	9	—	—	—	—	13	5	3	6	—	14	27
Curuzú Cuatiá.....	1	—	1	15	—	—	—	—	17	1	—	9	—	10	27
Chaco															
Presidencia Roque Sáenz Peña.....	1	—	—	24	—	—	—	—	25	1	—	—	—	1	26
Entre Ríos															
Colón.....	5	—	1	18	—	—	—	—	24	—	—	—	—	—	24
Diamante.....	1	—	—	4	—	—	—	—	5	1	1	2	—	4	9
Nogoyá.....	—	—	—	—	—	—	—	—	—	—	—	—	—	—	—
Rosario de Tala.....	—	—	—	—	—	—	7	3	10	—	—	—	—	—	10
Villaguay.....	4	—	—	—	—	6	—	—	10	4	—	—	5	9	19
Jujuy															
El Carmen.....(1)	—	—	—	—	—	—	—	—	—	—	—	—	—	—	—
Jujuy.....	3	3	—	5	—	—	—	—	11	—	—	1	—	1	12
San Pedro.....	—	—	—	6	—	—	—	—	6	1	—	2	—	3	9
La Pampa															
General Pico.....	5	—	3	12	—	—	—	—	20	3	—	4	—	7	27
Santa Rosa.....	—	—	—	—	—	—	—	—	—	—	—	—	—	—	—
La Rioja															
Chilecito.....	—	—	—	—	—	—	—	—	—	—	—	—	—	—	—
Río Negro															
General Roca.....	2	—	—	4	—	—	—	—	6	—	—	—	—	—	6
Salta															
General Güemes.....	—	—	—	—	—	—	—	—	—	—	—	1	—	1	1
Metán.....	—	—	2	4	—	—	—	—	6	—	—	—	—	—	6
San Luis															
Mercedes.....	6	—	1	11	—	—	—	—	18	1	—	3	—	4	22
Santa Cruz															
Río Gallegos.....	4	—	—	1	—	—	—	—	5	—	—	3	—	3	8
Santa Fe															
Colonia Helvecia.....(1)	—	—	—	—	—	—	—	—	—	—	—	—	—	—	—
Totales.....	68	3	9	168	7	43	7	3	308	33	7	45	27	112	420

(1) No funciona.



### 8 — COSTO MEDIO ANUAL Y MENSUAL

En el año 1946, en las Escuelas Nacionales Industriales, Monotécnicas, Técnicas de Oficios y de Artes y Oficios, el costo medio anual y mensual es el que sigue, por establecimiento:

ESCUELA	Presupuesto anual \$ %	Nº de Alum.	Costo medio de cada alumno		ESCUELA	Presupuesto anual \$ %	Nº de Alum.	Costo medio de cada alumno	
			Annual \$ %	Men- sual \$ %				Annual \$ %	Men- sual \$ %
Capital Federal					Formosa				
Industrial «Otto Krause».....	1.720.297,32	3.157	544,92	45,41	Técnica de Oficios de Formosa.....	71.812,44	72	997,44	83,12
» N° 2 «Luis A. Huergo».....	647.197,20	1.044	619,92	51,66	Jujuy				
» 3.....	993.105,36	1.415	701,88	58,49	de Artes y Oficios de El Carmen.....(1)				
» 4.....	757.426,32	1.315	576,00	48,00	» » » » Jujuy.....	52.362,24	98	569,16	47,43
» Monotécnica N° 1.....	314.409,24	726	433,08	36,09	» » » » San Pedro.....	29.429,52	27	1.089,96	90,83
» » 2.....	186.261,84	212	878,64	73,22	La Pampa				
» » 3.....	202.110,84	408	495,36	41,28	de Artes y Oficios de General Pico.....	36.813,12	85	433,08	36,09
» » 4.....	231.620,64	438	528,84	44,07	» » » » Santa Rosa.....	37.278,24	39	955,80	79,65
Técnica de Oficios N° 5.....	258.818,87	236	1.096,68	91,39	La Rioja				
» » » 6.....	98.449,08	93	1.058,64	88,22	de Artes y Oficios e Ind. Regionales de Chilecito...	9.899,04	40	247,44	20,62
Buenos Aires					Técnica de Oficios de La Rioja.....	55.031,28	70	786,12	65,51
Ind. Monotéc. de Curt. de la Nac. de Avellaneda	50.787,12	78	651,12	54,26	Mendoza				
Técnica de Oficios de Azul.....	47.427,00	76	624,00	52,00	Técnica de Oficios de Mendoza.....	82.137,24	161	510,12	42,51
» » » Berisso.....	19.592,40	90	217,68	18,14	» » » » San Rafael.....	48.686,64	48	1.014,36	84,53
de Artes y Oficios de Bolívar.....	38.169,84	47	812,16	67,68	Misiones				
Técnica de Oficios de Bragado.....	51.143,76	106	482,52	40,21	Técnica de Oficios de Posadas.....	61.484,16	86	714,96	59,58
» » » Bahía Blanca.....	118.152,48	160	738,48	61,54	Neuquén				
de Artes y Oficios de Coronel Suárez.....	50.170,80	70	716,76	59,73	Técnica de Oficios de Neuquén.....	68.836,56	32	2.151,12	179,26
Técnica de Oficios de Chivilcoy.....	62.877,60	121	519,60	43,30	Río Negro				
de Artes y Oficios de Dolores.....	48.844,92	65	751,44	62,62	de Artes y Oficios de General Roca.....	32.919,84	27	1.219,20	101,60
» » » General Villegas.....	42.281,04	62	681,96	56,83	Salta				
Técnica de Oficios de Junín.....	99.568,32	263	378,60	31,55	de Artes y Oficios de General Güemes.....	33.797,53	26	1.299,96	108,33
» » » Lanús.....	104.715,24	231	453,36	37,78	» » » » Metán.....	41.162,76	44	935,52	77,96
Industrial de La Plata.....	845.568,84	1.287	657,00	54,75	Técnica de Oficios de Salta.....	59.458,32	104	571,68	47,64
Técnica de Oficios de Mar del Plata.....	55.684,92	96	580,08	48,34	San Juan				
» » » Mercedes.....	95.964,72	179	536,16	44,68	Técnica de Oficios de San Juan.....	54.493,44	78	698,64	58,22
» » » Olavarría.....	59.790,96	107	558,84	46,57	San Luis				
» » » Pergamino.....	41.868,40	90	465,24	38,77	de Artes y Oficios de Mercedes.....	44.988,36	82	548,64	45,72
» » » Quilmes.....	83.601,48	192	435,48	36,29	Técnica de Oficios de San Luis.....	31.353,60	70	447,96	37,33
» » » San Martín.....	78.948,24	204	387,00	32,25	Santa Cruz				
» » » San Miguel.....	44.265,57	50	885,36	73,78	de Artes y Oficios de Río Gallegos.....(2)	51.006,25	36	1.416,72	118,06
» » » San Nicolás.....	55.300,92	114	485,04	40,42	Santa Fe				
» » » Seis de Septiembre.....	118.386,96	162	730,80	60,90	Mixta de Oficios Rurales de Colonia Helvecia (1)	—	—	—	—
» » » Trenque Lauquen.....	40.654,56	79	514,56	42,88	Técnica de Oficios de Esperanza.....	43.973,40	72	610,80	50,90
» » » Tres Arroyos.....	55.522,20	126	440,64	36,72	» » » » Gálvez.....	42.460,56	86	493,68	41,14
Catamarca					» » » » Reconquista.....	71.535,24	62	1.153,80	96,15
de Artes y Oficios de Catamarca.....	48.364,92	67	722,52	60,21	Industrial (Zona Norte) de Rosario.....	264.365,64	454	582,36	48,53
Curso Hogar Agrícola y Granja de San Isidro..	9.366,60	14	669,00	55,75	Técnica de Oficios N° 1 » » .....	269.880,00	534	505,44	42,12
de Artes y Oficios de Tinogasta.....	44.776,56	34	1.317,00	109,75	» » » » 2 » » .....	91.277,34	257	355,20	29,60
Córdoba					» » » » 3 » » .....	125.877,12	215	585,48	48,79
de Artes y Oficios de Balnearia.....	36.248,52	61	594,24	49,52	» » » » de Santa Fe.....	154.549,68	201	768,96	64,08
» » » Bell Ville.....	39.166,92	65	602,52	50,21	Santiago del Estero				
Industrial y Artes y Oficios de Córdoba.....	179.209,08	281	637,80	53,15	Técnica de Oficios de Añatuya.....	66.038,28	98	673,80	56,15
de Artes y Oficios de Laboulaye.....	49.960,20	49	1.019,64	84,97	» » » » La Banda.....	74.637,48	217	343,92	28,66
» » » La Carlota.....	42.359,64	54	784,44	65,37	Industrial de Santiago del Estero.....	251.032,68	342	734,04	61,17
» » » Leones.....	41.651,40	34	1.225,08	102,09	Tucumán				
» » » Río Cuarto.....	48.759,84	105	464,40	38,70	Técnica de Oficios de Concepción.....	48.677,64	89	546,96	45,58
Corrientes					» » » Ferroviosarios de Taíí Viejo....	76.338,72	165	462,60	38,55
de Artes y Oficios de Bella Vista.....	38.616,84	69	559,68	46,64	» » » de Tucumán.....	83.353,44	185	450,60	37,55
» » » Curuzú Cuatía.....	51.291,12	91	563,64	46,97	Totales.....				
Chaco						11.652.811,64	19.319	603,12	50,26
de Artes y Oficios de Pte. Roque Sáenz Peña..	55.517,88	156	355,92	29,66					
Técnica de Oficios de Resistencia.....	37.882,80	71	533,52	44,46					
Entre Ríos									
de Artes y Oficios de Colón.....	45.567,60	86	529,80	44,15					
Técnica de Oficios de Concepción del Uruguay.	87.996,72	80	1.099,92	91,66					
» » » Concordia.....	66.236,16	85	779,28	64,94					
de Artes y Oficios de Diamante.....	55.818,96	81	689,16	57,43					
de Oficios Rurales Agrícolas de Nogoyá.....	69.344,64	23	3.015,00	251,25					
Técnica de Oficios de Paraná.....	160.752,36	288	558,12	46,51					
de Oficios Rurales Ganaderos de Rosario de Tala.	48.447,36	45	1.040,64	86,72					
Técnica de Oficios de Victoria.....	63.048,36	121	521,04	43,42					
de Artes y Oficios de Villaguay.....	46.494,36	58	801,60	66,80					

(1) No funciona.

(2) Datos del curso escolar 1945-1946.



# d) PROFESORES

## 1 — CLASIFICACION POR SEXO Y NACIONALIDAD Y NUMERO DE HORAS DE CATEDRA

Los profesores que dictan clases en el año 1946 en las Escuelas Nacionales Industriales, Monotécnicas, Técnicas de Oficios y de Artes y Oficios alcanzan a 2547; y en este cuadro se encuentran clasificados por sexo y nacionalidad y número de horas de cátedra de acuerdo con el presupuesto:

ESCUELA	Profesores					Horas de cátedra de acuerdo con el presupuesto					
	Var.	Muj.	Total	Arg.	Ext.	Cien- cias y Letras	Idiomas Ext.	Educ. Física	Estética	Relig. y Moral	Total
<b>Capital Federal</b>											
Industrial «Otto Krause».....	288	28	316	315	1	1.682	84	84	180	62	2.092
» No 2 «Luis A. Huergo».....	139	12	151	150	1	797	34	47	111	30	1.019
» » 3.....	221	25	246	246	—	1.194	49	54	62	32	1.391
» » 4.....	177	30	207	207	—	954	35	54	62	32	1.137
» Monotécnica No 1.....	72	—	72	64	8	155	—	—	3	—	158
» » 2.....	43	—	43	36	7	52	—	—	—	—	52
» » 3.....	45	1	46	45	1	113	—	—	—	—	113
» » 4.....	59	—	59	59	—	136	—	—	12	12	160
Técnica de Oficios No 5.....	43	1	44	44	—	12	—	—	—	—	12
» » » 6.....	10	—	10	9	1	—	—	—	—	—	—
<b>Buenos Aires</b>											
Industrial Monotécnica de Curtiduría de la Nación de Avellaneda...	8	—	8	8	—	—	—	—	—	—	—
Técnica de Oficios de Azul.....	14	—	14	14	—	—	—	—	—	—	—
» » Berisso.....	5	—	5	5	—	—	—	—	—	—	—
de Artes y Oficios de Bolívar.....	9	—	9	8	1	—	—	—	—	—	—
Técnica de Oficios de Bragado.....	8	1	9	9	—	—	—	—	—	—	—
» » Bahía Blanca.....	26	—	26	26	—	—	—	—	—	—	—
de Artes y Oficios de Coronel Suárez.....	9	1	10	10	—	4	—	—	—	—	4
Técnica de Oficios de Chivilcoy.....	15	—	15	14	1	4	—	—	—	—	4
de Artes y Oficios de Dolores.....	11	—	11	9	2	—	—	—	—	—	—
» » General Villegas.....	8	—	8	7	1	—	—	—	—	—	—
Técnica de Oficios de Junín.....	27	—	27	26	1	—	—	—	—	—	—
» » Lanús.....	14	—	14	13	1	8	—	—	—	—	8
Industrial de La Plata.....	117	29	146	146	—	934	39	49	60	38	1.120
Técnica de Oficios de Mar del Plata.....	13	—	13	12	1	—	—	—	—	2	2
» » Mercedes.....	21	—	21	19	2	—	—	—	—	—	—
» » Olavarría.....	13	1	14	14	—	—	—	—	—	—	—
» » Pergamino.....	11	—	11	11	—	—	—	—	—	—	—
» » Quilmes.....	22	—	22	21	1	8	—	—	—	—	8
» » San Martín.....	13	1	14	14	—	4	—	—	—	—	4
» » San Miguel.....	7	1	8	8	—	—	—	—	—	—	—
» » San Nicolás.....	14	—	14	14	—	—	—	—	—	—	—
» » Seis de Septiembre.....	24	—	24	24	—	14	—	—	—	—	14
» » Trenque Lauquen.....	10	—	10	10	—	—	—	—	—	—	—
» » Tres Arroyos.....	14	—	14	14	—	—	—	—	—	—	—
<b>Catamarca</b>											
de Artes y Oficios de Catamarca.....	9	1	10	10	—	—	—	—	—	—	—
Curso de Hogar Agrícola y Granja de San Isidro.....	5	1	6	6	—	—	—	—	—	—	—
de Artes y Oficios de Tinogasta.....	7	1	8	8	—	—	—	—	—	—	—
<b>Córdoba</b>											
de Artes y Oficios de Balnearia.....	9	—	9	8	1	2	—	—	—	—	2
» » Bell Ville.....	11	—	11	11	—	2	—	—	—	—	2
Industrial y de Artes y Oficios de Córdoba.....	37	—	37	36	1	50	—	—	—	—	50
de Artes y Oficios de Laboulaye.....	11	—	11	11	—	—	—	—	—	—	—
» » La Carlota.....	9	—	9	8	1	—	—	—	—	—	—
» » Leones.....	10	—	10	10	—	2	—	—	—	—	2
» » Río Cuarto.....	11	—	11	11	—	—	—	—	—	—	—
<b>Corrientes</b>											
de Artes y Oficios de Bella Vista.....	9	—	9	8	1	—	—	—	—	—	—
» » Curuzú Cuatiá.....	11	—	11	11	—	—	—	—	—	—	—
<b>Chaco</b>											
de Artes y Oficios de Presidencia Roque Sáenz Peña.....	13	1	14	14	—	—	—	—	—	—	—
Técnica de Oficios de Resistencia.....	9	—	9	9	—	—	—	—	—	—	—
<b>Entre Ríos</b>											
de Artes y Oficios de Colón.....	11	—	11	11	—	—	—	—	—	—	—
Técnica de Oficios de Concepción del Uruguay.....	17	—	17	17	—	—	—	—	—	—	—
» » Concordia.....	13	—	13	13	—	—	—	—	—	—	—
de Artes y Oficios de Diamante.....	13	—	13	13	—	—	—	—	—	—	—
de Oficios Rurales Agrícolas de Nogoyá.....	9	3	12	12	—	—	—	—	—	—	—
Técnica de Oficios de Paraná.....	33	—	33	33	—	12	—	—	—	—	12
de Oficios Rurales Ganaderos de Rosario de Tala.....	7	—	7	7	—	—	—	—	—	—	—
Técnica de Oficios de Victoria.....	14	—	14	14	—	—	—	—	—	—	—
de Artes y Oficios de Villaguay.....	9	—	9	9	—	—	—	—	—	—	—



**1 — CLASIFICACION POR SEXO Y NACIONALIDAD Y NUMERO DE HORAS DE CATEDRA (Conclusión)**

ESCUELA	Profesores					Horas de cátedra de acuerdo con el presupuesto					
	Var.	Muj.	Total	Arg.	Ext.	Cien- cias y Letras	Idiomas Ext.	Educ. Física	Estética	Relig. y Moral	Total
<b>Formosa</b>											
Técnica de Oficios de Formosa.....	14	—	14	14	—	—	—	—	—	—	—
<b>Jujuy</b>											
de Artes y Oficios de El Carmen.....(1)	—	—	—	—	—	—	—	—	—	—	—
» » » » Jujuy.....	14	—	14	14	—	—	—	—	—	—	—
» » » » San Pedro.....	8	—	8	7	1	—	—	—	—	—	—
<b>La Pampa</b>											
de Artes y Oficios de General Pico.....	9	—	9	8	1	—	—	—	—	—	—
» » » » Santa Rosa.....	10	—	10	10	—	—	—	—	—	—	—
<b>La Rioja</b>											
de Artes y Oficios e Ind. Regionales de Chilecito.....	4	—	4	4	—	—	—	—	—	—	—
Técnica de Oficios de La Rioja.....	12	—	12	12	—	—	—	—	—	—	—
<b>Mendoza</b>											
Técnica de Oficios de Mendoza.....	19	—	19	19	—	—	—	—	—	—	—
» » » » San Rafael.....	10	—	10	9	1	—	—	—	—	—	—
<b>Misiones</b>											
Técnica de Oficios de Posadas.....	15	—	15	15	—	—	—	—	—	—	—
<b>Neuquén</b>											
Técnica de Oficios de Neuquén.....	15	—	15	15	—	15	—	8	—	—	23
<b>Río Negro</b>											
de Artes y Oficios de General Roca.....	8	—	8	7	1	—	—	—	—	—	—
<b>Salta</b>											
de Artes y Oficios de General Güemes.....	8	—	8	8	—	—	—	—	—	—	—
» » » » Metán.....	7	—	7	6	1	—	—	—	—	—	—
Técnica de Oficios de Salta.....	10	2	12	12	—	—	—	—	—	—	—
<b>San Juan</b>											
Técnica de Oficios de San Juan.....	13	—	13	13	—	—	—	—	—	—	—
<b>San Luis</b>											
de Artes y Oficios de Mercedes.....	8	—	8	7	1	—	—	—	—	—	—
Técnica de Oficios de San Luis.....	11	—	11	8	3	—	—	—	—	—	—
<b>Santa Cruz</b>											
de Artes y Oficios de Río Gallegos.....(2)	6	—	6	5	1	—	—	—	—	—	—
<b>Santa Fe</b>											
Mixta de Oficios Rurales de Colonia Helvecia.....(1)	—	—	—	—	—	—	—	—	—	—	—
Técnica de Oficios de Esperanza.....	10	—	10	10	—	—	—	—	—	—	—
» » » » Gálvez.....	12	—	12	12	—	—	—	—	—	—	—
» » » » Reconquista.....	11	1	12	12	—	—	—	—	—	—	—
Industrial (Zona Norte) de Rosario.....	52	17	69	69	—	303	6	12	30	24	375
Técnica de Oficios N° 1 de Rosario.....	50	—	50	50	—	181	—	—	—	—	181
» » » » 2 » » ».....	28	—	28	28	—	12	—	—	—	—	12
» » » » 3 » » ».....	26	—	26	25	1	8	—	—	—	—	8
» » » de Santa Fe.....	31	—	31	31	—	14	—	—	—	—	14
<b>Santiago del Estero</b>											
Técnica de Oficios de Añatuya.....	18	—	18	17	1	—	—	—	—	—	—
» » » » La Banda.....	25	—	25	25	—	—	—	—	—	—	—
Industrial de Santiago del Estero.....	51	5	56	56	—	301	15	17	40	12	385
<b>Tucumán</b>											
Técnica de Oficios de Concepción.....	13	—	13	13	—	—	—	—	—	—	—
» » » Ferrovianos de Tafi Viejo.....	20	—	20	20	—	54	—	14	—	—	68
» » » de Tucumán.....	19	—	19	14	5	—	—	—	—	—	—
<b>Totales.....</b>	<b>2.384</b>	<b>163</b>	<b>2.547</b>	<b>2.496</b>	<b>51</b>	<b>7.027</b>	<b>262</b>	<b>339</b>	<b>560</b>	<b>244</b>	<b>8.432</b>

(1) No funciona.

(2) Datos del curso escolar 1945-1946.

Porcentaje.....

Varones.....	93,60
Mujeres.....	6,40
Argentinos.....	98,00
Extranjeros.....	2,00



**2 — ASISTENCIA ANUAL**

El presente cuadro refleja la asistencia anual de los Profesores en las Escuelas Nacionales Industriales, Monotécnicas, Técnicas de Oficios y de Artes y Oficios en el año 1946

ESCUELA	Asistencia anual				ESCUELA	Asistencia anual			
	Horas que debieron dictarse	Inasistenc.	Asistencias	Porcentaje de asistencias		Horas que debieron dictarse	Inasistenc.	Asistencias	Porcentaje de asistencias
<b>Capital Federal</b>					<b>Formosa</b>				
Industrial «Otto Krause».....	64.333	3.555	60.778	94,47	Técnica de Oficios de Formosa.....	3.261	34	3.227	98,96
» N° 2 «Luis A. Huergo».....	26.281	1.119	25.162	95,74	<b>Jujuy</b>				
» » 3.....	36.915	2.440	34.475	93,39	de Artes y Oficios de El Carmen.....(1)	—	—	—	—
» » 4.....	29.301	2.145	27.156	92,68	» » » » Jujuy.....	5.901	187	5.714	96,83
» Monotécnica N° 1.....	14.170	488	13.682	96,56	» » » » San Pedro.....	8.554	1.447	7.107	83,08
» » » 2.....	5.877	217	5.660	96,31	<b>La Pampa</b>				
» » » 3.....	10.749	230	10.519	97,86	de Artes y Oficios de General Pico.....	5.214	319	4.895	93,88
» » » 4.....	8.468	443	8.025	94,77	» » » » Santa Rosa.....	1.585	155	1.430	90,22
Técnica de Oficios N° 5.....	20.691	751	19.940	96,37	<b>La Rioja</b>				
» » » » 6.....	1.150	31	1.119	97,30	de Artes y Ofic. e Ind. Regionales de Chilecito..	992	76	916	92,34
<b>Buenos Aires</b>					Técnica de Oficios de La Rioja.....	1.136	—	1.136	100,00
Ind. Monotéc. de Curtid. de la Nac. de Avellaneda	1.024	22	1.002	97,85	<b>Mendoza</b>				
Técnica de Oficios de Azul.....	10.002	98	9.904	99,02	Técnica de Oficios de Mendoza.....	4.558	31	4.527	99,32
» » » » Berisso.....	622	16	606	97,43	» » » » San Rafael.....	2.844	236	2.608	91,70
de Artes y Oficios de Bolívar.....	5.901	14	5.887	99,76	<b>Misiones</b>				
Técnica de Oficios de Bragado.....	2.354	49	2.305	97,92	Técnica de Oficios de Posadas.....	4.138	157	3.981	96,21
» » » » Bahía Blanca.....	21.891	877	21.014	95,99	<b>Neuquén</b>				
de Artes y Oficios de Coronel Suárez.....	1.908	52	1.856	97,27	Técnica de Oficios de Neuquén.....	1.694	44	1.650	97,40
Técnica de Oficios de Chivilcoy.....	3.791	108	3.683	97,15	<b>Río Negro</b>				
de Artes y Oficios de Dolores.....	8.547	127	8.420	98,51	de Artes y Oficios de General Roca.....	5.634	736	4.898	86,94
» » » » General Villegas.....	8.434	337	8.097	96,00	<b>Salta</b>				
Técnica de Oficios de Junín.....	7.108	138	6.970	98,06	de Artes y Oficios de General Güemes.....	1.824	29	1.795	98,41
» » » » Lanús.....	4.994	103	4.891	97,94	» » » » Metán.....	1.235	25	1.210	97,98
Industrial de La Plata.....	32.426	1.911	30.515	94,11	Técnica de Oficios de Salta.....	7.335	76	7.269	98,96
Técnica de Oficios de Mar del Plata.....	2.426	42	2.384	98,27	<b>San Juan</b>				
» » » » Mercedes.....	2.306	28	2.278	98,79	Técnica de Oficios de San Juan.....	14.705	194	14.511	98,69
» » » » Olavarría.....	2.374	39	2.335	98,36	<b>San Luis</b>				
» » » » Pergamino.....	7.975	226	7.749	97,17	de Artes y Oficios de Mercedes.....	2.304	21	2.283	99,09
» » » » Quilmes.....	3.841	195	3.646	94,92	Técnica de Oficios de San Luis.....	2.126	12	2.114	99,44
» » » » San Martín.....	12.716	1.156	11.560	90,91	<b>Santa Cruz</b>				
» » » » San Miguel.....	1.577	35	1.542	97,78	de Artes y Oficios de Río Gallegos.....(2)	2.414	12	2.402	99,50
» » » » San Nicolás.....	9.284	180	9.104	98,06	<b>Santa Fe</b>				
» » » » Seis de Septiembre.....	4.907	253	4.654	94,84	Mixta de Oficios Rurales de Colonia Helvecia(1)	—	—	—	—
» » » » Trenque Lauquen.....	1.848	157	1.691	91,51	Técnica de Oficios de Esperanza.....	10.188	976	9.212	90,42
» » » » Tres Arroyos.....	2.787	40	2.747	98,56	» » » » Gálvez.....	8.946	150	8.796	98,32
<b>Catamarca</b>					» » » » Reconquista.....	2.157	37	2.120	98,28
de Artes y Oficios de Catamarca.....	1.650	69	1.581	95,82	Industrial (Zona Norte) de Rosario.....	9.784	331	9.453	96,62
Curso de Hogar Agríc. y Granja de San Isidro.	—	—	—	—	Técnica de Oficios N° 1 de Rosario.....	44.459	1.188	43.271	97,33
de Artes y Oficios de Tinogasta.....	1.392	25	1.367	98,20	» » » » 2 » ».....	21.914	119	21.795	99,46
<b>Córdoba</b>					» » » » 3 » ».....	19.458	599	18.859	96,92
de Artes y Oficios de Balnearia.....	1.645	7	1.638	99,58	» » » » de Santa Fe.....	25.958	356	25.602	98,63
» » » » Bell Ville.....	9.479	61	9.418	99,36	<b>Santiago del Estero</b>				
Industrial y de Artes y Oficios de Córdoba.....	5.767	189	5.578	96,72	Técnica de Oficios de Añatuya.....	3.509	318	3.191	90,94
de Artes y Oficios de Laboulaye.....	1.968	36	1.932	98,17	» » » » La Banda.....	14.482	408	14.074	97,18
» » » » La Carlota.....	5.170	97	5.073	98,12	Industrial de Santiago del Estero.....	9.981	279	9.702	97,20
» » » » Leones.....	1.880	73	1.807	96,12	<b>Tucumán</b>				
» » » » Río Cuarto.....	9.588	212	9.376	97,79	Técnica de Oficios de Concepción.....	14.359	316	14.043	97,80
<b>Corrientes</b>					» » » » Ferrovios de Tafi Viejo..	3.946	190	3.756	95,18
de Artes y Oficios de Bella Vista.....	2.305	19	2.286	99,18	» » » » de Tucumán.....	3.264	60	3.204	98,16
» » » » Curuzú Cuatiá.....	6.508	186	6.322	97,14	Totales.....	751.148	29.953	721.195	96,01
<b>Chaco</b>									
de Artes y Oficios de Pcia. R. Sáenz Peña...	2.861	63	2.798	97,80					
Técnica de Oficios de Resistencia.....	8.127	857	7.270	89,45					
<b>Entre Ríos</b>									
de Artes y Oficios de Colón.....	2.092	23	2.069	98,90					
Técnica de Oficios de Concepción del Uruguay	3.473	63	3.410	98,19					
» » » » Concordia.....	1.979	31	1.948	98,43					
de Artes y Oficios de Diamante.....	2.277	55	2.222	97,58					
de Oficios Rurales Agrícolas de Nogoyá.....	1.925	76	1.849	96,05					
Técnica de Oficios de Paraná.....	26.048	942	25.106	96,38					
de Oficios Rurales Ganaderos de Rosario de Tala	1.165	19	1.146	98,37					
Técnica de Oficios de Victoria.....	2.688	76	2.612	97,17					
de Artes y Oficios de Villaguay.....	2.324	34	2.290	98,54					

(1) No funciona.

2) Datos del curso escolar 1945-1946.



### 3 — TITULOS QUE POSEEN

De los 2547 profesores que dictaron clases en el año 1946 en las Escuelas Nacionales Industriales, Monotécnicas, Técnicas de Oficios y de Artes y Oficios, 2159 poseen título como puede apreciarse en el cuadro que sigue:

JURISDICCION	Normal		Profesores de Enseñanza Sec.	Universitarios					Otros títulos especiales				Por confirmación	Por habilitación	Con título	Sin título	Porcentaje con título
	Maestros	Profesores		Abogados	Médicos	Ingenieros	Doctores en Filos. y Letr.	Otros	Nacionales	Provinciales	Particulares	Extranjeros					
Capital Federal.....	48	77	113	76	44	305	6	209	166	5	6	11	3	61	1 082	112	90,62
Buenos Aires.....	46	3	45	20	15	41	1	38	139	1	5	8	6	10	378	89	80,94
Catamarca.....	5	—	—	—	—	1	—	—	13	—	—	—	—	—	19	5	79,17
Córdoba.....	14	—	—	2	2	6	—	7	26	2	2	3	3	1	71	27	72,45
Corrientes.....	3	—	—	—	—	—	—	1	10	2	1	—	1	—	15	5	75,00
Chaco.....	5	1	—	—	—	1	—	—	9	1	1	1	—	—	19	4	82,61
Entre Ríos.....	19	—	2	1	2	1	—	4	53	3	5	—	1	1	87	42	67,44
Formosa.....	1	—	—	—	—	—	—	—	8	1	1	—	—	—	11	3	78,57
Jujuy.....	4	—	—	—	—	1	—	1	11	—	—	1	—	—	18	4	81,82
La Pampa.....	2	—	—	—	—	—	—	—	5	—	3	—	—	—	10	9	52,63
La Rioja.....	4	—	—	—	—	—	—	1	6	—	—	—	—	—	11	5	68,75
Mendoza.....	3	—	2	2	—	—	—	—	16	2	—	—	3	—	28	1	96,55
Misiones.....	2	—	—	—	—	—	—	—	9	—	—	—	—	1	12	3	80,00
Neuquén.....	1	—	—	—	1	—	—	—	9	—	—	1	—	—	12	3	80,00
Río Negro.....	2	—	—	—	—	1	—	—	1	—	—	—	—	—	4	4	50,00
Salta.....	4	—	—	—	—	—	—	1	15	—	2	—	—	—	22	5	81,48
San Juan.....	2	—	—	—	—	—	—	—	2	—	2	—	—	1	7	6	53,85
San Luis.....	2	—	1	—	—	—	—	—	6	—	1	2	—	4	16	3	84,21
Santa Cruz..... (1)	1	—	—	—	—	—	—	1	2	—	1	—	—	—	5	1	83,33
Santa Fe.....	23	25	4	4	11	34	—	23	82	1	6	2	—	3	205	33	86,13
Santiago del Estero.....	6	4	—	5	6	9	—	15	38	1	4	1	1	1	91	8	91,92
Tucumán.....	6	—	—	—	—	2	—	—	27	—	2	—	—	—	36	16	69,23
Totales.....	203	110	166	110	81	402	7	301	653	19	42	30	18	83	2.159	388	84,77

(1) Datos del curso escolar 1945-1946.

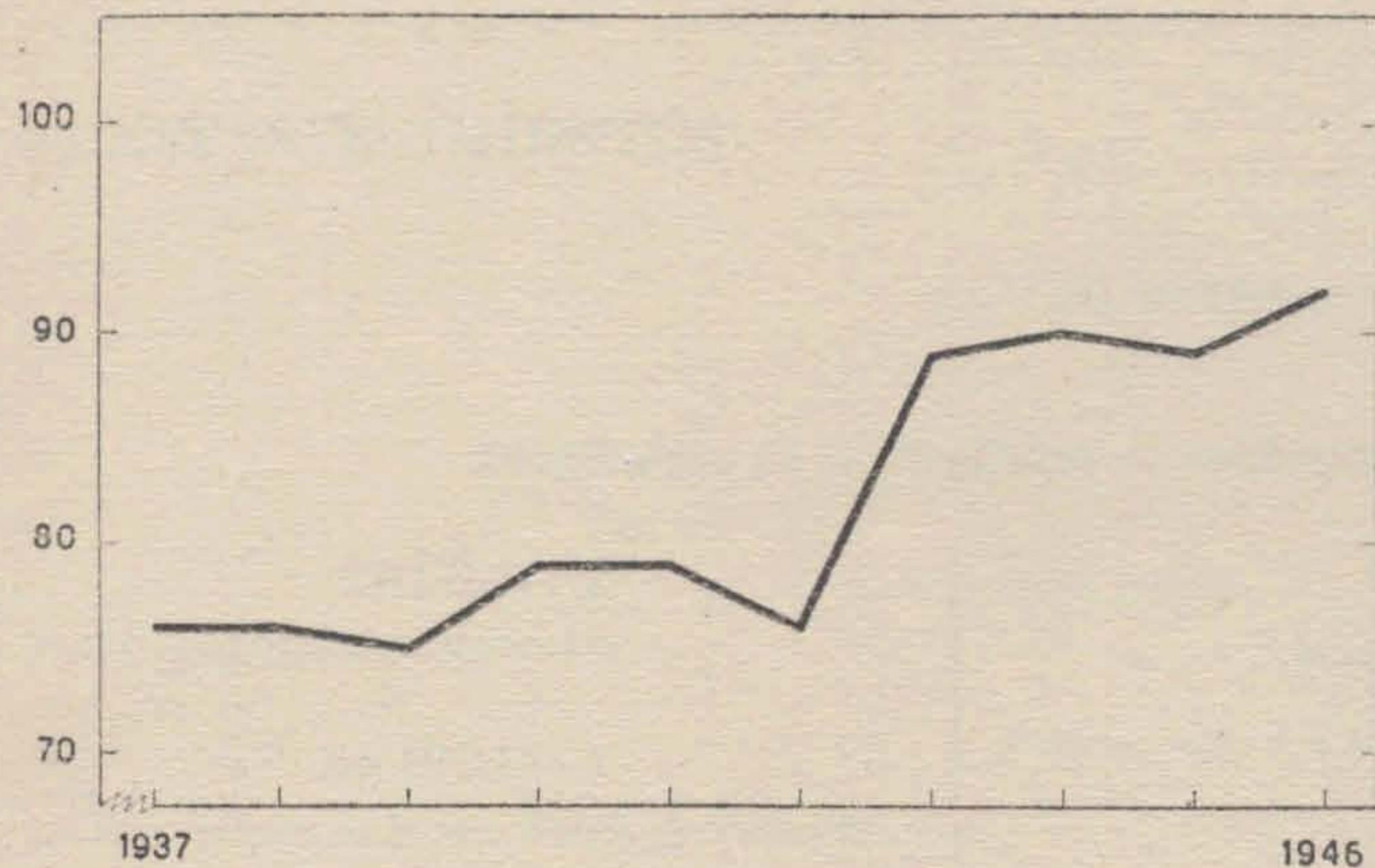


# ESCUELAS NACIONALES INDUSTRIALES, MONOTECNICAS, TECNICAS DE OFICIOS Y DE ARTES Y OFICIOS

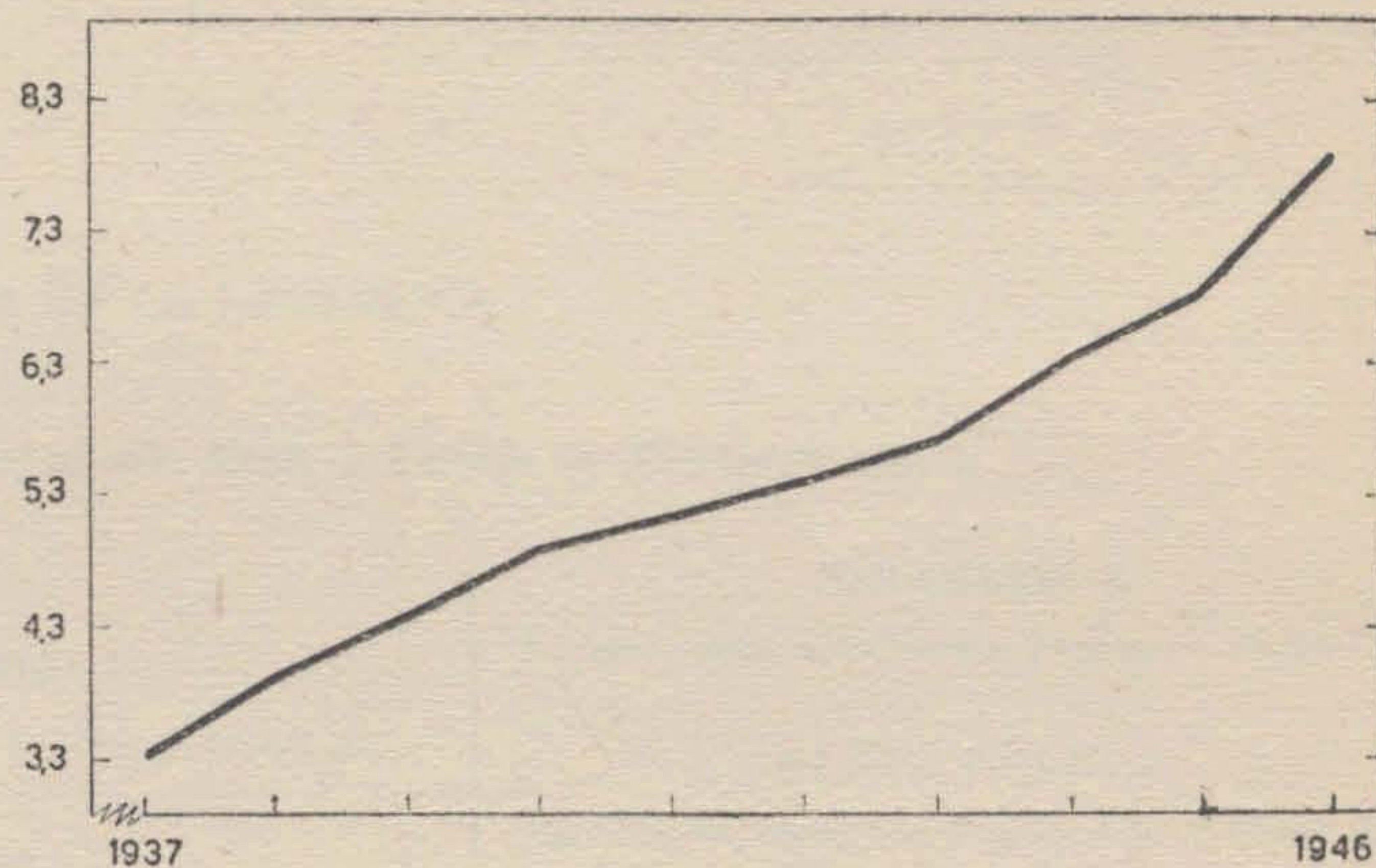
## REPRESENTACIONES GRÁFICAS

Años 1937 - 1946

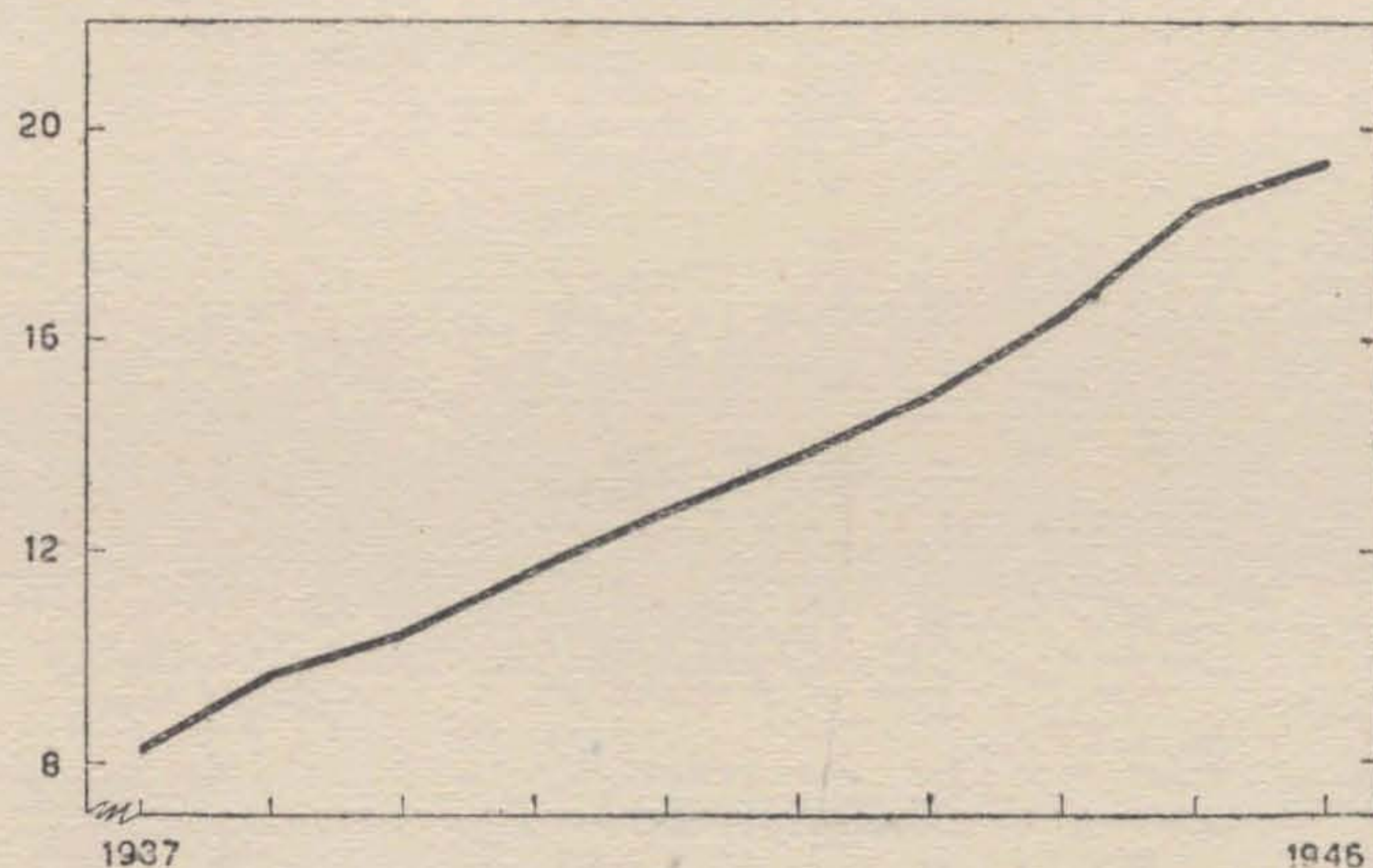
ESTABLECIMIENTOS



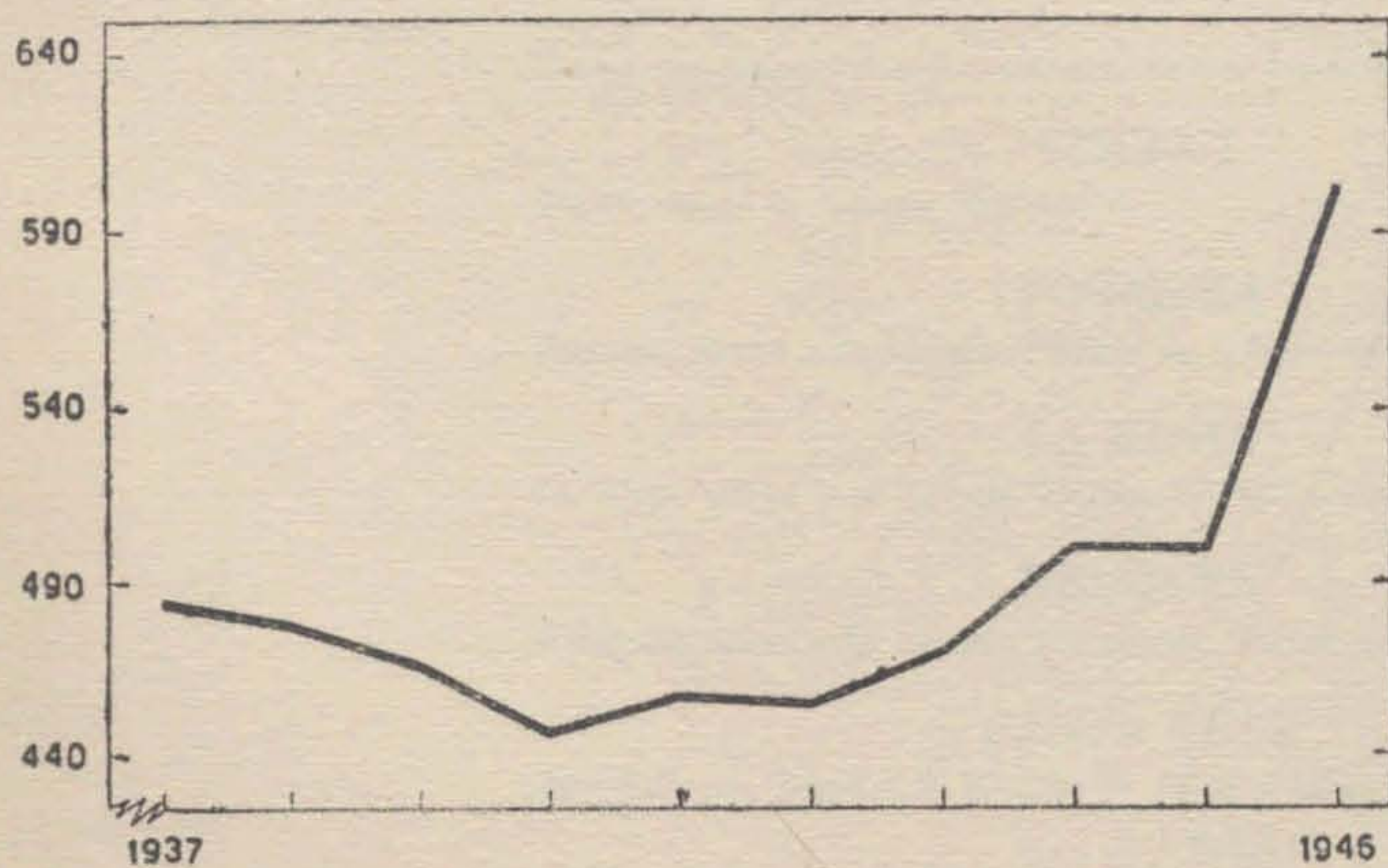
DIVISIONES  
(en cientos)



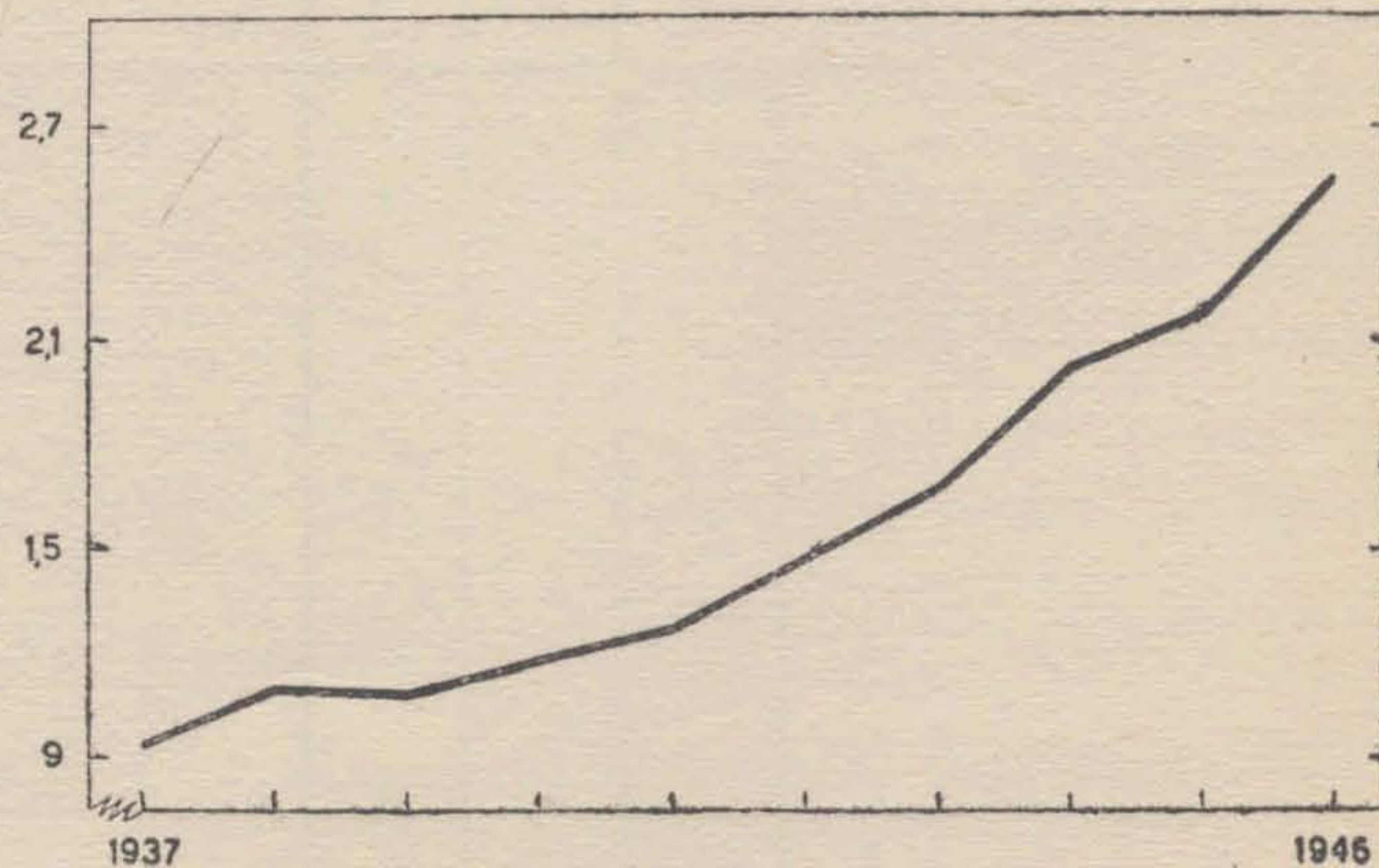
ALUMNOS  
(en miles)



COSTO MEDIO ANUAL POR ALUMNO  
(en pesos moneda nacional)



PROFESORES  
(en miles)









## CAPITULO VII

### CURSOS DE RADIOOPERADORES

#### a) ESTABLECIMIENTOS

##### 1 — SU DISTRIBUCION EN LA REPUBLICA

Distribuidos en la República se encuentran, en el año 1946, 5 Cursos de Radiooperadores

**CHUBUT: 1**  
Trelew, anexo al Colegio Nacional de

**LA RIOJA: 1**  
La Rioja, anexo a la Escuela Técnica de Oficios de

**FORMOSA: 1**  
Formosa, anexo a a Escuela Técnica de Oficios de

**NEUQUEN: 1**  
Neuquén, anexo a la Escuela Técnica de Oficios de

**SANTA CRUZ: 1**  
Río Gallegos, anexo a la Esc. de Artes y Oficios de

#### b) DIVISIONES

##### 1 — SU NUMERO

CURSO DE RADIOOPERADORES	Divisiones			
	1º	2º	3º	Total
<b>CHUBUT</b>				
Trelew, anexo al Colegio Nacional de.....	1	—	—	1
<b>FORMOSA</b>				
Formosa, anexo a la Escuela Técnica de Oficios de.....	1	—	—	1
<b>LA RIOJA</b>				
La Rioja, anexo a la Escuela Técnica de Oficios de.....	1	—	—	1
<b>NEUQUEN</b>				
Neuquén, anexo a la Escuela Técnica de Oficios de.....	1	—	—	1
<b>SANTA CRUZ</b>				
Río Gallegos, anexo a la Escuela de Artes y Oficios de.....	1	—	—	1
Total.....	5	—	—	5



c) ALUMNOS

**1 — INSCRIPCION, ASISTENCIA MEDIA Y RESULTADO DE EXAMENES**

CURSO DE RADIOOPERADORES	Inscripción										Asistencia media										Resultado de exámenes			
	1er. año		2º año		3er. año		Total		Total general	1er. año		2º año		3er. año		Total		Total general	Aprobados	Aplazados	No rindieron examen complen.	Promovidos		
	V	M	V	M	V	M	V	M		V	M	V	M	V	M	V	M							

(1) Los datos de promoción no se consignan por funcionar con período lectivo de septiembre a mayo.

**2 — CLASIFICACION POR EDAD, NACIONALIDAD Y SEXO**

JURISDICCION		CLASIFICACION POR EDADES																				Total		Total general
		12		13		14		15		16		17		18		19		20		+ de 20				
		V	M	V	M	V	M	V	M	V	M	V	M	V	M	V	M	V	M	V	M			
Chubut.....	{ Arg. Ext.	—	—	—	—	3	—	4	—	4	1	5	—	1	2	4	—	1	—	5	—	27	3	30
Formosa.....	{ Arg. Ext.	—	—	—	—	—	—	2	—	1	—	8	—	3	—	5	—	—	—	11	—	30	—	30
La Rioja.....	{ Arg. Ext.	—	—	—	—	2	—	5	—	5	—	4	—	7	—	2	—	1	—	2	—	28	—	28
Neuquén.....	{ Arg. Ext.	—	—	—	—	—	—	3	—	9	—	3	—	4	—	3	—	2	—	8	—	32	—	32
Santa Cruz.....	{ Arg. Ext.	—	—	—	—	—	—	1	—	9	—	5	—	5	—	2	—	1	—	17	—	40	—	40
Total.....	{ Arg. Ext.	—	—	—	—	5	—	15	—	28	1	25	—	20	2	16	—	5	—	43	—	157	3	160
Total general.....		—	—	—	—	5	—	15	—	28	1	26	—	20	2	16	—	5	—	43	—	158	3	161

Porcentaje: Varones..... { Arg. 97,52  
Ext. 0,62

Mujeres..... { Arg. 1,86  
Ext. —



4 — COSTO MEDIO, ANUAL Y MENSUAL

CURSO DE RADIOOPERADORES	Presupuesto anual \$ m/n.	Nº de alumnos	Costo medio de cada alumno	
			Anual \$ m/n.	Mensual \$ m/n.
<b>CHUBUT</b>				
Trelew, anexo al Colegio Nacional de.....	9.682,35	30	322,68	26,89
<b>FORMOSA</b>				
Formosa, anexo a la Escuela Técnica de Oficios de (1) .....	—	—	—	—
<b>LA RIOJA</b>				
La Rioja, anexo a la Escuela Técnica de Oficios de (1).....	—	—	—	—
<b>NEUQUEN</b>				
Neuquén, anexo a la Escuela Técnica de Oficios de (1).....	—	—	—	—
<b>SANTA CRUZ</b>				
Río Gallegos, anexo a la Escuela de Artes y Oficios de (1) ..	—	—	—	—
Total.....	9.682,35	30	322,68	26,89

(1) El costo de estos cursos se encuentra incluido en el capítulo VI.

d) PROFESORES

1 — DATOS RELATIVOS A LOS MISMOS

CURSO DE RADIOOPERADORES	Su número			Nacionalidad		Títulos que poseen				
	Varones	Mujeres	Total	Argentinos	Extranjeros	Maestros Normales	Otros títulos especiales nacionales	Con título	Sin título	Porcentaje con título
<b>CHUBUT</b>										
Trelew, anexo al Colegio Nacional de.....	3	—	3	3	—	1	1	2	1	66,67
<b>FORMOSA</b>										
Formosa, anexo a la Escuela Técnica de Oficios de.....	3	—	3	3	—	1	1	2	1	66,67
<b>LA RIOJA</b>										
La Rioja, anexo a la Escuela Técnica de Oficios de.....	3	—	3	3	—	1	1	2	1	66,67
<b>NEUQUEN</b>										
Neuquén, anexo a la Escuela Técnica de Oficios de.....	3	—	3	3	—	1	1	2	1	66,67
<b>SANTA CRUZ</b>										
Río Gallegos, anexo a la Escuela de Artes y Oficios de.....	3	—	3	3	—	1	1	2	1	66,67
Total.....	15	—	15	15	—	5	5	10	5	66,67







## CAPITULO VIII

### ESCUELAS NACIONALES PROFESIONALES DE MUJERES

#### a) ESTABLECIMIENTOS

##### 1 — SU DISTRIBUCION EN LA REPUBLICA

El número de Escuelas Nacionales Profesionales de Mujeres distribuídas en todo el territorio alcanza a la cifra de 32, así distribuídas:

<b>Capital Federal: 8</b>	<b>Córdoba: 1</b>	<b>Neuquén: 1</b>
Nº 1 «Oswaldo Magnasco»	de Córdoba	Secc. anexa a la Esc. Técnica de Oficios de Neuquén
> 2		
> 3		
> 4 «María de los Remedios Escalada de San Martín»	<b>Corrientes: 1</b>	<b>Salta: 1</b>
> 5 «Fernando Fader»	«Juana Manso de Noronha» de Corrientes	de Salta
> 6 «Dolores Lavalle de Lavalle»		
> 7 «Paula Albarracín de Sarmiento»	<b>Entre Ríos: 2</b>	<b>San Luis: 2</b>
> 8	«Ana Urquiza de Victorica» de Concepción del Uruguay	«Nicolasa Berrondo de Quiroga» de Mercedes
	de Gualeguaychú	«Mauricio P. Daract» de San Luis
<b>Buenos Aires: 6</b>	<b>Formosa: 1</b>	<b>Santa Fe: 2</b>
de Avellaneda	Secc. anexa a la Esc. de Artes y Oficios de Formosa	Secc. anexa a la Esc. Técnica de Oficios de Reconquista de Rosario
> Bolívar		
«Laura Rosende Mitre de Mendonça» de La Plata	<b>La Rioja: 1</b>	<b>Santiago del Estero: 1</b>
de Lomas de Zamora	de La Rioja	de Santiago del Estero
> San Fernando		
Secc. Profesional anexa a la Esc. Téc. de Of. de San Martín	<b>Mendoza: 1</b>	<b>Tucumán: 1</b>
	de Tejidos y Telares de La Paz (1)	de Tucumán
<b>Catamarca: 3</b>		
de Tejidos y Telares de Belén		
> Catamarca		
Curso anexo a la Esc. de Artes y Oficios de Tinogasta		

##### 2 — CREACIONES DESDE 1900 HASTA 1946

Desde el año 1900 hasta 1946, han sido creadas 35 Escuelas Nacionales Profesionales de Mujeres en las siguientes localidades:

Años	Escuelas creadas	LOCALIDADES	Años	Escuelas creadas	LOCALIDADES
1900	1	Escuela Profesional Nº 1 de Capital	1924	1	Escuela Profesional de Corrientes
1902	1	> > > 2 > >	1929	1	> > > Bolívar
1906	1	> > > 3 > >	1934	1	> de Tejidos y Telares de Belén (Catamarca)
1907	1	> > > de Córdoba	1936	1	Curso Profesional y anexo a la Esc. de Artes y Ofic. de Tinogasta (Catamarca)
1909	2	> > > Nº 4 de Capital y de Tucumán	1937	1	Curso Profesional anexo a la Escuela de Artes y Oficios y Estudios Rurales, Comerciales y del Hogar para Niñas, de Reconquista (Santa Fe)
1910	3	> > > 5 > > (en 1927 se denomina de Artes Decorativas y Aplicadas a las Industrias Femeninas); de La Plata y Salta	1938	1	Escuela Profesional de San Luis (nacionalizada, era provincial)
1911	1	Escuela Profesional de Concepción del Uruguay	1940	2	> > > Nº 8 de Capital y de Tejidos y Orfebrería de Chilecito (La Rioja) en 1946 pasa a ser Escuela de Artes y Oficios y de Industrias Regionales
1912	1	> > > Nº 6 de Capital	1943	6	Escuela Profesional de Avellaneda de Gualeguaychú y de Mercedes (San Luis); Escuela de Tejidos y Telares de La Paz (Mendoza) (1) y las Secciones Profesionales anexas a las Esc. Téc. de Oficios de Neuquén y de Vera-Jobson (Santa Fe) (suprimida en 1945)
1913	2	> > > de San Fernando y de Rosario	1944	1	Sección Profesional anexa a la Esc. de Artes y Ofic. de Formosa
1914	2	> > > La Rioja y de Catamarca	1946	1	de Lomas de Zamora
1915	1	> > > Santiago del Estero (nacionalizada, era provincial)			
1923	3	Escuela Profesional de Liniers (Capital), actualmente Nº 7; de Mercedes (San Luis), suprimida en 1931 e incluida nuevamente en el Presupuesto de 1943; y la sección Profesional anexa a la Escuela de Comercio y Manualidades de San Martín (en 1945 pasa a depender como anexo de la Escuela Técnica de Oficios de San Martín).			

(1) No funciona.



## b) ALUMNOS

### 1 — INSCRIPCION POR ESCUELA DESDE 1937 HASTA 1946

El número de alumnos inscriptos por escuela desde 1937 hasta 1946 en las Escuelas Nacionales Profesionales de Mujeres es el que sigue:

ESCUELA NACIONAL PROFESIONAL	1937	1938	1939	1940	1941	1942	1943	1944	1945	1946
<b>Capital Federal</b>										
Nº 1.....	855	895	1.002	1.019	1.054	1.082	1.017	1.020	984	807
» 2.....	561	576	602	601	613	622	580	564	541	478
» 3.....	377	405	408	419	457	465	469	469	450	374
» 4.....	866	807	758	786	780	874	855	874	813	715
» 5.....	247	297	342	362	380	427	434	452	468	482
» 6.....	733	755	691	687	675	660	676	667	626	563
» 7.....	838	775	759	799	791	779	809	757	768	698
» 8.....	—	—	—	—	242	336	430	482	444	352
<b>Buenos Aires</b>										
Avellaneda.....	—	—	—	—	—	—	—	—	—	66
Bolívar.....	93	73	76	81	82	72	69	69	67	61
La Plata.....	270	263	280	377	489	554	590	557	432	369
Lomas de Zamora.....	—	—	—	—	—	—	—	—	—	231
San Fernando.....	324	310	362	394	413	412	402	358	344	272
San Martín, Secc. anexa a la Escuela Téc. de Oficios de..	148	162	174	191	214	199	193	196	173	142
<b>Catamarca</b>										
Belén, Tejidos y Telares de.....	32	43	95	78	61	57	37	71	55	43
Catamarca.....	127	138	163	195	150	154	131	133	109	104
Tinogasta, Curso anexo a la Esc. de Artes y Of. de.....	—	—	—	—	—	—	—	—	27	26
<b>Córdoba</b>										
Córdoba.....	479	453	455	498	536	566	572	507	468	413
<b>Corrientes</b>										
Corrientes.....	260	214	240	246	237	219	214	185	162	167
<b>Entre Ríos</b>										
Concepción del Uruguay.....	173	195	228	271	275	239	192	166	161	140
Gualeguaychú.....	—	—	—	—	—	—	72	72	92	96
<b>Formosa</b>										
Formosa, anexa a la Esc. de Artes y Oficios de.....	—	—	—	—	—	—	—	24	28	33
<b>La Rioja</b>										
La Rioja.....	118	97	93	98	105	103	128	137	125	119
<b>Mendoza</b>										
La Paz, Tejidos y Telares de (1).....	—	—	—	—	—	—	—	—	—	—
<b>Neuquén</b>										
Neuquén, Secc. anexa a la Esc. Técnica de Oficios de ....	—	—	—	—	—	—	31	35	40	60
<b>Salta</b>										
Salta.....	215	221	254	298	301	312	282	288	288	291
<b>San Luis</b>										
Mercedes.....	—	—	—	—	—	—	65	89	107	109
San Luis.....	—	145	175	176	166	163	147	148	115	119
<b>Santa Fe</b>										
Reconquista Secc. anexa a la Esc. Técnica de Oficios de Rosario.....	34	37	36	35	52	45	38	46	40	47
	271	252	255	280	303	350	352	344	308	343
<b>Santiago del Estero</b>										
Santiago del Estero.....	298	301	243	197	139	148	148	218	250	282
<b>Tucumán</b>										
Tucumán.....	335	317	332	361	376	411	437	441	429	403
Totales.....	7.654	7.731	8.023	8.449	8.891	9.249	9.370	9.369	8.914	8.405

(1) No funciona.



## 2 — MOVIMIENTO EN EL CURSO, POR JURISDICCION

En las Escuelas Nacionales Profesionales de Mujeres, en el año 1946, el movimiento de alumnos es el que a continuación se detalla:

JURISDICCION		Alumnos inscriptos				Alumnos entra- dos entre marzo y noviembre		Total de retirados		Se retiraron por					
		Marzo		Noviembre		V	M	V	M	abandono		pase		fallecimiento	
		V	M	V	M					V	M	V	M	V	M
Capital Federal.....	{ Arg.	—	4.407	—	4.140	—	66	—	333	—	313	—	20	—	—
	{ Ext.	—	147	—	130	—	1	—	18	—	17	—	1	—	—
Buenos Aires.....	{ Arg.	—	1.146	—	1.030	—	50	—	166	—	153	—	13	—	—
	{ Ext.	—	28	—	19	—	1	—	10	—	10	—	—	—	—
Catamarca.....	{ Arg.	11	171	4	144	5	16	12	43	11	41	—	2	1	—
	{ Ext.	—	—	—	—	—	—	—	—	—	—	—	—	—	—
Córdoba.....	{ Arg.	—	438	—	385	—	—	—	53	—	53	—	—	—	—
	{ Ext.	—	4	—	4	—	—	—	—	—	—	—	—	—	—
Corrientes.....	{ Arg.	—	151	—	154	—	13	—	10	—	10	—	—	—	—
	{ Ext.	—	3	—	3	—	—	—	—	—	—	—	—	—	—
Entre Ríos.....	{ Arg.	—	242	—	218	—	—	—	24	—	24	—	—	—	—
	{ Ext.	—	2	—	1	—	—	—	1	—	1	—	—	—	—
Formosa.....	{ Arg.	—	33	—	28	—	—	—	5	—	5	—	—	—	—
	{ Ext.	—	5	—	3	—	—	—	2	—	2	—	—	—	—
La Rioja.....	{ Arg.	—	131	—	109	—	—	—	22	—	22	—	—	—	—
	{ Ext.	—	—	—	—	—	—	—	—	—	—	—	—	—	—
Mendoza.....	{ Arg.	—	—	—	—	—	—	—	—	—	—	—	—	—	—
	{ Ext.	—	—	—	—	—	—	—	—	—	—	—	—	—	—
Neuquén.....	{ Arg.	—	69	—	55	—	—	—	14	—	14	—	—	—	—
	{ Ext.	—	1	—	1	—	—	—	—	—	—	—	—	—	—
Salta.....	{ Arg.	—	308	—	249	—	1	—	60	—	57	—	3	—	—
	{ Ext.	—	6	—	5	—	—	—	1	—	1	—	—	—	—
San Luis.....	{ Arg.	—	231	—	201	—	—	—	30	—	30	—	—	—	—
	{ Ext.	—	—	—	—	—	—	—	—	—	—	—	—	—	—
Santa Fe.....	{ Arg.	—	391	—	375	—	20	—	36	—	33	—	3	—	—
	{ Ext.	—	7	—	6	—	—	—	1	—	1	—	—	—	—
Santiago del Estero.....	{ Arg.	—	296	—	262	—	7	—	41	—	39	—	1	—	1
	{ Ext.	—	—	—	—	—	—	—	—	—	—	—	—	—	—
Tucumán.....	{ Arg.	—	416	—	391	—	1	—	26	—	25	—	1	—	—
	{ Ext.	—	5	—	4	—	—	—	1	—	1	—	—	—	—
Totales.....	{ Arg.	11	8.430	4	7.741	5	174	12	863	11	819	—	43	1	1
	{ Ext.	—	208	—	176	—	2	—	34	—	31	—	1	—	—
Total general.....		11	8.638	4	7.917	5	176	12	897	11	850	—	44	1	1

## 3 — TALLERES, INSCRIPCION Y ASISTENCIA MEDIA DE ALUMNOS Y DIAS DE CLASE

ESCUELA NACIONAL PROFESIONAL	TALLER DE:	Duración de los años de estudios	Inscripción de alumnos												Total General	Asistencia media			Días de Clase	
			1er. año		2do. año		3er. año		4to. año		5to. año		Total			V	M	Total		
			V	M	V	M	V	M	V	M	V	M	V	M						
Capital Federal																				
Nº 1.....	Corte y confección.....	4	—	137	—	126	—	127	—	117	—	—	—	507	807	—	494	753	167	
	Lencería.....	3	—	45	—	45	—	59	—	—	—	—	149	—		137				
	Bordado en seda, oro y fant..	3	—	10	—	13	—	16	—	—	—	—	39	—		32				
	» a máquina.....	2	—	11	—	23	—	—	—	—	—	—	34	—		27				
	Flores y sombreros.....	2	—	9	—	10	—	—	—	—	—	—	19	—		13				
	Cocina.....	2	—	28	—	31	—	—	—	—	—	—	59		50					
Nº 2.....	Corte y confección.....	4	—	99	—	98	—	83	—	92	—	—	372	478	—	328	419	169		
	Lencería.....	3	—	11	—	23	—	15	—	—	—	—	49		—	42				
	Bordado en blanco.....	4	—	7	—	3	—	4	—	2	—	—	16		—	14				
	Sombreros y labores.....	3	—	7	—	18	—	16	—	—	—	—	41		—	35				
Nº 3.....	Corte y confección.....	4	—	56	—	86	—	83	—	80	—	—	305	374	—	299	357	167		
	Lencería.....	3	—	8	—	15	—	20	—	—	—	—	43		—	37				
	Bordado en blanco.....	4	—	3	—	1	—	1	—	1	—	—	6		—	5				
	» » fantas. y estilo..	3	—	5	—	3	—	5	—	—	—	—	13		—	10				
	Tejidos en telares.....	3	—	1	—	2	—	4	—	—	—	—	7		—	6				
Nº 4.....	Corte y confección.....	4	—	133	—	156	—	127	—	136	—	—	552	715	—	470	604	168		
	Lencería.....	3	—	31	—	46	—	36	—	—	—	—	113		—	98				
	Bordado en blanco.....	4	—	—	—	9	—	9	—	—	—	—	18		—	13				
	» » fantasía y estilo..	3	—	7	—	15	—	10	—	—	—	—	32		—	23				



3 — TALLERES, INSCRIPCION Y ASISTENCIA MEDIA DE ALUMNOS Y DIAS DE CLASE (Continuación)

ESCUELA NACIONAL PROFESIONAL	TALLER DE:	Duración de los años de estudios	Inscripción de alumnos												Total General	Asistencia media			Días de Clase	
			1er. año		2do. año		3er. año		4to. año		5to. año		Total			V	M	Total		
			V	M	V	M	V	M	V	M	V	M	V	M						
Capital Federal (Conclusión)																				
Nº 5.....	Común.....	2	—	125	—	104	—	—	—	—	—	—	—	229	482	—	191	396	168	
	Arte del Libro y la publicidad	5	—	—	—	—	—	42	—	40	—	31	—	113		—	95			
	» de la decorac. de inter..	5	—	—	—	—	—	42	—	37	—	38	—	117		—	95			
	» del metal.....	5	—	—	—	—	—	10	—	3	—	10	—	23		—	15			
Nº 6.....	Corte y confección.....	4	—	97	—	124	—	115	—	107	—	—	—	443	563	—	373	475	167	
	Lencería.....	3	—	17	—	32	—	34	—	—	—	—	—	83		—	71			
	Bordado en blanco.....	4	—	7	—	7	—	8	—	6	—	—	—	28		—	23			
	Sombreros y fantasías.....	3	—	1	—	1	—	7	—	—	—	—	—	9		—	8			
Nº 7.....	Corte y confección.....	4	—	100	—	108	—	132	—	100	—	—	—	440	698	—	383	595	169	
	Lencería.....	3	—	50	—	50	—	31	—	—	—	—	—	131		—	109			
	Sombreros y fantasías.....	3	—	10	—	13	—	12	—	—	—	—	—	35		—	28			
	Bordado a máquina.....	2	—	20	—	24	—	—	—	—	—	—	—	44		—	36			
	Cocina.....	2	—	10	—	19	—	—	—	—	—	—	—	29		—	23			
	Planchado.....	2	—	17	—	2	—	—	—	—	—	—	—	19		—	16			
Nº 8.....	Corte y confección.....	4	—	49	—	71	—	89	—	90	—	—	—	299	352	—	244	290	168	
	Lencería.....	3	—	5	—	13	—	7	—	—	—	—	—	25		—	22			
	Labores y fantasías.....	3	—	1	—	3	—	3	—	—	—	—	—	7		—	6			
	Bordado a máquina.....	2	—	12	—	9	—	—	—	—	—	—	—	21		—	18			
Buenos Aires																				
Avellaneda.....	Corte y confección.....	3	—	28	—	—	—	—	—	—	—	—	—	28	66	—	20	50	154	
	Bordado a máquina.....	3	—	10	—	—	—	—	—	—	—	—	—	10		—	8			
	Radio-electricidad.....	3	—	17	—	—	—	—	—	—	—	—	—	17		—	14			
	Canisería de hombres.....	2	—	7	—	—	—	—	—	—	—	—	—	7		—	5			
	Guantería.....	2	—	4	—	—	—	—	—	—	—	—	—	4		—	3			
Bolívar.....	Corte y confección.....	4	—	14	—	4	—	7	—	9	—	—	—	34	61	—	29	54	168	
	Lencería y bordado a mano ..	3	—	5	—	2	—	4	—	—	—	—	—	11		—	10			
	Bordado a máquina.....	2	—	10	—	6	—	—	—	—	—	—	—	16		—	15			
La Plata.....	Corte y confección.....	4	—	38	—	57	—	45	—	42	—	—	—	182	369	—	147	294	160	
	Lencería.....	3	—	27	—	27	—	24	—	—	—	—	—	78		—	60			
	Bordado en blanco.....	4	—	3	—	2	—	4	—	3	—	—	—	12		—	8			
	» a máquina.....	2	—	25	—	13	—	—	—	—	—	—	—	38		—	29			
	Encajes.....	4	—	1	—	2	—	1	—	6	—	—	—	10		—	6			
Lomas de Zamora.....	Dactilografía.....	1	—	49	—	—	—	—	—	—	—	—	—	49	231	—	44	185	115	
	Corte y confección.....	4	—	41	—	55	—	33	—	17	—	—	—	146		—	120			
	Lencería.....	3	—	13	—	7	—	7	—	—	—	—	—	27		—	17			
	Bordado a mano.....	4	—	10	—	7	—	2	—	4	—	—	—	23		—	17			
	Labores y fantasías.....	3	—	14	—	12	—	9	—	—	—	—	—	35		—	31			
San Fernando.....	Corte y confección.....	4	—	35	—	46	—	48	—	45	—	—	—	174	272	—	142	224	168	
	Lencería.....	3	—	12	—	15	—	16	—	—	—	—	—	43		—	37			
	Bordado en blanco.....	4	—	2	—	5	—	2	—	3	—	—	—	12		—	10			
	» a máquina.....	2	—	10	—	10	—	—	—	—	—	—	—	20		—	17			
	Tejidos de punto.....	3	—	6	—	3	—	1	—	—	—	—	—	10		—	8			
San Martín, Sección anexa a la Esc. Técnica de Oficios de.....	Sombreros y fantasías.....	3	—	1	—	8	—	8	—	—	—	—	—	13	142	—	10	124	169	
	Corte y Confección.....	4	—	18	—	26	—	17	—	24	—	—	—	85		—	73			
	Lenc. y bordado en blanco ..	3	—	7	—	3	—	13	—	—	—	—	—	23		—	20			
	Bordado a máquina.....	2	—	2	—	8	—	—	—	—	—	—	—	10		—	9			
	Dactilografía.....	1	—	10	—	—	—	—	—	—	—	—	—	10		—	8			
	Pátinas artísticas.....	2	—	9	—	5	—	—	—	—	—	—	—	14		14				
Catamarca																				
Belén, de Tejidos y Telares .....	Labores y corte y confecc....	3	—	20	—	12	—	5	—	—	—	—	—	37	43	—	29	34	165	
	Granja e industrias.....	3	—	5	—	1	—	—	—	—	—	—	—	6		—	—			
Catamarca.....	Corte y confección.....	4	—	21	—	15	—	10	—	15	—	—	—	61	104	—	49	86	167	
	Lencería.....	3	—	5	—	5	—	2	—	—	—	—	—	12		—	10			
	Bordado en blanco.....	4	—	2	—	—	—	2	—	2	—	—	—	6		—	5			
	Tejidos en telares.....	4	—	14	—	6	—	4	—	1	—	—	—	25		—	22			
Tinogasta, Curso anexo a la Escuela de Artes y Oficios.....	Corte y confección.....	3	—	10	—	8	—	6	—	—	—	—	—	24	26	—	20	21	164	
	Tejidos en telares.....	4	—	2	—	—	—	—	—	—	—	—	—	2		—	1			
Córdoba																				
Córdoba.....	Corte y confección.....	4	—	59	—	44	—	51	—	53	—	—	—	207	413	—	180	352	166	
	Ciencias y Artes Domésticas.	3	—	62	—	55	—	72	—	—	—	—	—	189		—	156			
	Cocina.....	2	—	6	—	4	—	—	—	—	—	—	—	10		—	10			
	Sombreros y flores artific....	3	—	4	—	2	—	1	—	—	—	—	—	7		—	6			
Corrientes																				
Corrientes.....	Corte y confección.....	4	—	28	—	27	—	26	—	24	—	—	—	105	167	—	93	145	146	
	Bordado en blanco.....	4	—	13	—	4	—	6	—	11	—	—	—	34		—	28			
	Tejidos en telares.....	4	—	10	—	7	—	5	—	6	—	—	—	28		—	24			
Entre Ríos																				
Concepción del Uruguay.....	Corte y confección.....	4	—	31	—	23	—	37	—	25	—	—	—	116	140	—	104	124	172	
	Lencería.....	3	—	9	—	1	—	2	—	—	—	—	—	12		—	9			
	Bordado en fantasía.....	3	—	5	—	2	—	5	—	—	—	—	—	12		—	11			



**3 — TALLERES, INSCRIPCION Y ASISTENCIA MEDIA DE ALUMNOS Y DIAS DE CLASE (Conclusión)**

ESCUELA NACIONAL PROFESIONAL	TALLER DE:	Duración de los años de estudios	Inscripción de alumnos												Total General	Asistencia media			Días de Clase		
			1er. año		2do. año		3er. año		4to. año		5to. año		Total			V	M	Total			
			V	M	V	M	V	M	V	M	V	M	V	M							
Entre Ríos (Conclusión)																					
Guauguaychú.....	{	Corte y confección.....	4	—	20	—	17	—	19	—	20	—	—	—	76	96	—	65	81	171	
		Lencería.....	3	—	3	—	4	—	1	—	—	—	—	8	—		8				
		Bordado en fantasía.....	3	—	5	—	4	—	3	—	—	—	—	12	—		8				
Formosa																					
Formosa, Secc. anexa a la Esc. de Artes y Oficios.....	{	Corte y confecc. y bordado..	2	—	12	—	21	—	—	—	—	—	—	33	33	—	32	32	169		
La Rioja																					
La Rioja.....	{	Corte y confección.....	4	—	22	—	13	—	23	—	18	—	—	76	119	—	66	103	162		
		Lencería y bordado en blanco	4	—	12	—	4	—	9	—	2	—	27	—		24					
		Tejeduría e hilandería.....	3	—	4	—	—	—	3	—	—	—	7	—		6					
		Cocina.....	2	—	5	—	4	—	—	—	—	—	9	—		7					
Mendoza																					
La Paz, de Tejidos y Telares (1) .....			—	—	—	—	—	—	—	—	—	—	—	—	—	—	—	—	—		
Neuquén																					
Neuquén, Secc. anexa a la Esc. Técnica de Oficios de.....	{	Corte y confección.....	4	—	22	—	2	—	5	—	8	—	—	37	60	—	35	52	168		
		Lencería y bordado a mano..	3	—	13	—	6	—	4	—	—	—	23	—		17					
Salta																					
Salta.....	{	Corte y confección.....	4	—	63	—	46	—	41	—	30	—	—	180	291	—	161	257	165		
		Bordado a mano.....	3	—	5	—	5	—	1	—	—	—	11	—		9					
		» » máquina.....	3	—	12	—	9	—	5	—	—	—	26	—		23					
		Tejidos en telares.....	3	—	5	—	1	—	2	—	—	—	8	—		6					
		Cocina.....	2	—	14	—	10	—	—	—	—	—	24	—		21					
		Dactilografía.....	1	—	42	—	—	—	—	—	—	—	42	—		37					
San Luis																					
Mercedes.....	{	Instrucción primaria.....	1	—	19	—	—	—	—	—	—	—	—	19	109	—	17	91	170		
		Corte y confección.....	4	—	6	—	10	—	5	—	8	—	29	—		23					
		Lencería.....	3	—	7	—	5	—	7	—	—	—	19	—		15					
		Bordado en blanco.....	4	—	6	—	6	—	6	—	10	—	28	—		24					
		Tejidos.....	4	—	4	—	1	—	2	—	—	—	7	—		6					
		Cocina.....	2	—	6	—	1	—	—	—	—	—	7	—		6					
San Luis.....	{	Corte y confección.....	4	—	22	—	18	—	14	—	11	—	—	65	119	—	55	92	167		
		Lencería.....	3	—	10	—	4	—	8	—	—	—	22	—		15					
		Bordado a mano.....	4	—	1	—	1	—	2	—	2	—	6	—		5					
		» » máquina.....	4	—	5	—	1	—	2	—	3	—	11	—		8					
		Tejidos de punto.....	4	—	2	—	2	—	3	—	—	—	7	—		4					
		» en telares.....	4	—	2	—	1	—	3	—	2	—	8	—		5					
Santa Fe																					
Reconquista, Secc. anexa a Escuela Técnica de Oficios.....	{	Ciclo general.....	2	—	23	—	12	—	—	—	—	—	—	35	47	—	32	43	164		
		Corte y costura .....	3	—	—	—	—	—	12	—	—	—	—	12		—	11				
Rosario.....	{	Corte y confección.....	4	—	80	—	60	—	59	—	27	—	—	226	305	—	201	271	156		
		Lencería.....	3	—	19	—	15	—	11	—	—	—	45	—		40					
		Bordado a mano.....	3	—	—	—	2	—	6	—	—	—	8	—		6					
		» » máquina.....	2	—	8	—	8	—	—	—	—	—	16	—		16					
		Manualidades y fantasías.....	3	—	2	—	4	—	4	—	—	—	10	305		—	8				
		Encuadernación y A. D.....	3	—	9	—	4	—	—	—	—	—	13	—		7					
Turno vespertino..	{	Juguetería y manualidades...	3	—	12	—	8	—	—	—	—	—	20	38	—	12	23	111			
		Tejidos a mano y a máquina...	3	—	2	—	3	—	—	—	—	—	5		—	4					
Santiago del Estero																					
Santiago del Estero.....	{	Corte y confección.....	4	—	70	—	74	—	65	—	32	—	—	241	282	—	229	269	162		
		Bordado en blanco.....	4	—	8	—	2	—	6	—	5	—	—	21		—	20				
		Tejidos en Telares.....	4	—	3	—	2	—	1	—	3	—	9	—		9					
		Encajes.....	4	—	1	—	1	—	1	—	2	—	5	—		5					
		Cocina.....	2	—	3	—	3	—	—	—	—	—	6	—		6					
Tucumán																					
Tucumán.....	{	Corte y confección.....	4	—	81	—	81	—	67	—	66	—	—	295	403	—	275	359	170		
		Lencería.....	3	—	22	—	10	—	15	—	—	—	47	—		38					
		Bordado a máquina y encajes	3	—	6	—	10	—	1	—	—	—	17	—		15					
		Tejidos en telares.....	3	—	2	—	5	—	3	—	—	—	10	—		9					
		Cocina.....	2	—	17	—	17	—	—	—	—	—	34	403		—	22				
Totales.....					5	2.575	1	2.354	—	2.041	—	1.350	—	79	6	8.399	8.405	5	7.250	7.255	162

(1) No funciona.

Porcentaje..... { Varones..... 0,07  
Mujeres..... 99,93



#### 4 — CLASIFICACION POR EDAD, NACIONALIDAD Y SEXO

La clasificación de alumnos por edad, nacionalidad y sexo en las Escuelas Nacionales Profesionales de Mujeres, en el año 1946 es la siguiente:

JURISDICCION		CLASIFICACION POR EDADES																						Total general
		12		13		14		15		16		17		18		19		20		+ de 20		Totales		
		V	M	V	M	V	M	V	M	V	M	V	M	V	M	V	M	V	M	V	M	V	M	
Capital Federal.....	{ Arg.	—	37	—	382	—	777	—	930	—	853	—	625	—	342	—	162	—	106	—	114	—	4.328	4.328
	{ Ext.	—	2	—	5	—	15	—	30	—	20	—	25	—	14	—	16	—	5	—	9	—	141	141
Buenos Aires.....	{ Arg.	—	11	—	93	—	194	—	243	—	211	—	133	—	81	—	49	—	37	—	68	—	1.120	1.120
	{ Ext.	—	—	—	2	—	2	—	5	—	3	—	3	—	3	—	1	—	—	—	2	—	21	21
Catamarca.....	{ Arg.	1	7	2	10	3	41	—	25	—	30	—	19	—	19	—	11	—	2	—	3	6	167	173
	{ Ext.	—	—	—	—	—	—	—	—	—	—	—	—	—	—	—	—	—	—	—	—	—	—	—
Córdoba.....	{ Arg.	—	—	—	12	—	45	—	65	—	72	—	67	—	63	—	27	—	25	—	33	—	409	409
	{ Ext.	—	—	—	—	—	—	—	1	—	—	—	—	—	—	—	1	—	1	—	1	—	4	4
Corrientes.....	{ Arg.	—	—	—	4	—	14	—	24	—	22	—	26	—	28	—	24	—	5	—	17	—	164	164
	{ Ext.	—	—	—	—	—	—	—	—	—	—	—	1	—	1	—	1	—	—	—	—	—	3	3
Entre Ríos.....	{ Arg.	—	—	—	9	—	23	—	35	—	42	—	37	—	31	—	24	—	15	—	18	—	234	234
	{ Ext.	—	—	—	—	—	—	—	—	—	—	—	—	—	1	—	1	—	—	—	—	—	2	2
Formosa.....	{ Arg.	—	—	—	2	—	6	—	6	—	6	—	3	—	4	—	—	—	—	—	2	—	29	29
	{ Ext.	—	—	—	—	—	1	—	1	—	1	—	—	—	—	—	1	—	—	—	—	—	4	4
La Rioja.....	{ Arg.	—	—	—	12	—	10	—	10	—	19	—	13	—	13	—	19	—	8	—	15	—	119	119
	{ Ext.	—	—	—	—	—	—	—	—	—	—	—	—	—	—	—	—	—	—	—	—	—	—	—
Mendoza.....	{ Arg.	—	—	—	—	—	—	—	—	—	—	—	—	—	—	—	—	—	—	—	—	—	—	—
	{ Ext.	—	—	—	—	—	—	—	—	—	—	—	—	—	—	—	—	—	—	—	—	—	—	—
Neuquén.....	{ Arg.	—	—	—	3	—	12	—	13	—	10	—	5	—	5	—	5	—	2	—	4	—	59	59
	{ Ext.	—	—	—	—	—	—	—	—	—	1	—	—	—	—	—	—	—	—	—	—	—	1	1
Salta.....	{ Arg.	—	3	—	10	—	34	—	55	—	50	—	43	—	34	—	20	—	13	—	17	—	285	285
	{ Ext.	—	—	—	—	—	—	—	—	—	1	—	—	—	3	—	1	—	—	—	1	—	6	6
San Luis.....	{ Arg.	—	10	—	13	—	27	—	33	—	29	—	36	—	25	—	20	—	11	—	24	—	288	228
	{ Ext.	—	—	—	—	—	—	—	—	—	—	—	—	—	—	—	—	—	—	—	—	—	—	—
Santa Fe.....	{ Arg.	—	4	—	44	—	58	—	94	—	73	—	48	—	22	—	15	—	3	—	22	—	383	383
	{ Ext.	—	—	—	—	—	1	—	—	—	2	—	2	—	—	—	1	—	—	—	1	—	7	7
Santiago del Estero.....	{ Arg.	—	—	—	6	—	17	—	31	—	45	—	32	—	50	—	40	—	20	—	41	—	282	282
	{ Ext.	—	—	—	—	—	—	—	—	—	—	—	—	—	—	—	—	—	—	—	—	—	—	—
Tucumán.....	{ Arg.	—	—	—	13	—	28	—	59	—	64	—	64	—	58	—	53	—	24	—	35	—	398	398
	{ Ext.	—	—	—	—	—	—	—	1	—	—	—	—	—	1	—	—	—	—	—	3	—	5	5
Totales.....	{ Arg.	1	72	2	613	3	1285	—	1623	—	1532	—	1151	—	775	—	469	—	271	—	414	6	8.205	8.211
	{ Ext.	—	2	—	7	—	19	—	38	—	28	—	31	—	23	—	23	—	6	—	17	—	194	194
Total general.....		1	74	2	620	3	1304	—	1661	—	1560	—	1182	—	798	—	492	—	277	—	431	6	8.399	8.405

Porcentaje: Varones..... { Arg. 0,07  
Ext. — Mujeres..... { Arg. 97,62  
Ext. 2,31

#### 5 — NACIONALIDAD DE LOS ALUMNOS

La clasificación de alumnos por nacionalidad en las Escuelas Nacionales Profesionales de Mujeres, en el año 1946, es la siguiente por jurisdicción:

NACIONALIDAD	JURISDICCION																Total
	Capital Federal	Buenos Aires	Catamarca	Córdoba	Corrientes	Entre Ríos	Formosa	La Rioja	Mendoza	Neuquén	Salta	San Luis	Santa Fe	Santiago del Estero	Tucumán		
Argentinos.....	4,328	1,120	173	409	164	234	29	119	—	59	285	228	383	282	398		8,211
Alemanes.....	6	—	—	—	—	—	—	—	—	—	—	—	—	—	—		6
Austriacos.....	2	—	—	—	—	—	—	—	—	—	—	—	—	—	—		2
Arabes.....	—	—	—	—	—	—	—	—	—	—	—	—	—	—	—		1
Bolivianos.....	1	1	—	1	—	—	—	—	—	—	1	—	—	—	—		5
Búlgaros.....	1	—	—	—	—	—	—	—	—	—	—	—	—	—	—		1
Brasileños.....	2	1	—	—	1	—	—	—	—	—	—	—	—	—	1		5
Colombianos.....	1	—	—	—	—	—	—	—	—	—	—	—	—	—	—		1
Cubanos.....	4	—	—	—	—	—	—	—	—	—	—	—	—	—	—		4
Checoslovacos.....	—	1	—	—	—	—	—	—	—	—	—	—	1	—	—		2
Chilenos.....	2	—	—	—	—	—	—	—	—	—	1	—	—	—	1		4
Espanoles.....	45	7	—	1	1	—	—	—	—	—	1	—	3	—	1		59
Franceses.....	—	1	—	—	—	—	—	—	—	—	—	—	—	—	—		1
Griegos.....	2	2	—	1	—	—	—	—	—	—	—	—	—	—	—		5
Húngaros.....	1	—	—	—	—	—	—	—	—	—	—	—	—	—	—		1
Holandeses.....	1	—	—	—	—	—	—	—	—	—	—	—	—	—	—		1
Italianos.....	33	4	—	1	—	2	—	—	—	1	1	—	3	—	2		47



5 — NACIONALIDAD DE LOS ALUMNOS (Conclusión)

NACIONALIDAD	JURISDICCION															
	Capital Federal	Buenos Aires	Catamarca	Córdoba	Corrientes	Entre Ríos	Formosa	La Rioja	Mendoza	Neuquén	Salta	San Luis	Santa Fe	Santiago del Estero	Tucumán	Total
Japoneses.....	1	—	—	—	—	—	—	—	—	—	—	—	—	—	—	1
Lituanos.....	1	—	—	—	—	—	—	—	—	—	—	—	—	—	—	1
Mónaco (nacidos en).....	1	—	—	—	—	—	—	—	—	—	—	—	—	—	—	1
Palestinos.....	1	—	—	—	—	—	—	—	—	—	—	—	—	—	—	1
Panameños.....	2	—	—	—	—	—	—	—	—	—	—	—	—	—	—	2
Paraguayos.....	5	—	—	—	1	—	4	—	—	—	—	—	—	—	—	10
Peruanos.....	3	—	—	—	—	—	—	—	—	—	—	—	—	—	—	3
Polacos.....	12	3	—	—	—	—	—	—	—	—	—	—	—	—	—	15
Portugueses.....	3	—	—	—	—	—	—	—	—	—	—	—	—	—	—	3
Rumanos.....	2	—	—	—	—	—	—	—	—	—	—	—	—	—	—	2
Rusos.....	2	—	—	—	—	—	—	—	—	—	—	—	—	—	—	2
Sirios.....	2	—	—	—	—	—	—	—	—	—	—	—	—	—	—	2
Uruguayos.....	3	1	—	—	—	—	—	—	—	—	—	—	—	—	—	4
Yugoeslavos.....	2	—	—	—	—	—	—	—	—	—	—	—	—	—	—	2
Totales.....	4.469	1.141	173	413	167	236	33	119	—	60	291	228	390	282	403	8.405

6 — PROMOCION DE ALUMNOS

La promoción de alumnos en las Escuelas Nacionales Profesionales de Mujeres, en el año 1946, es la siguiente:

ESCUELA NACIONAL PROFESIONAL	Promovidos						ESCUELA NACIONAL PROFESIONAL	Promovidos					
	1er. año	2do. año	3er. año	4to. año	5to. año	Totales		1er. año	2do. año	3er. año	4to. año	5to. año	Totales
Capital Federal							Formosa						
Nº 1.....	221	235	196	116	—	768	Formosa, Secc. anexa a la Escuela de Artes y Oficios de.....	10	21	—	—	—	31
» 2.....	110	127	116	92	—	445							
» 3.....	63	101	107	77	—	348							
» 4.....	169	189	179	136	—	666							
» 5.....	105	94	88	80	76	443							
» 6.....	105	160	159	113	—	537							
» 7.....	190	211	173	99	—	673							
» 8.....	58	89	89	90	—	326							
Buenos Aires							La Rioja						
Avellaneda.....	48	—	—	—	—	48	La Rioja.....	37	21	30	20	—	108
Bolívar.....	28	10	11	9	—	58							
La Plata.....	108	66	62	50	—	286							
Lomas de Zamora.....	62	67	49	20	—	198							
San Fernando.....	62	79	73	48	—	262							
San Martín, Secc. anexa a la Escuela Técnica de Oficios de.....	39	41	31	24	—	135							
Catamarca							Mendoza						
de Tejidos y Telares de Belén.....	9	6	2	—	—	17	La Paz, de Tejidos y Telares de (1).....	—	—	—	—	—	—
Catamarca.....	37	21	17	17	—	92							
Tinogasta, Secc. anexa a la Esc. de Artes y Oficios de.....	12	7	5	—	—	24							
Córdoba							Neuquén						
Córdoba.....	102	102	121	51	—	376	Neuquén, Secc. anexa a la Escuela Técnica de Oficios de.....	32	8	8	8	—	56
Corrientes							Salta						
Corrientes.....	46	36	34	41	—	157	Salta.....	108	58	47	29	—	242
Entre Ríos							San Luis						
Concepción del Uruguay.....	34	30	38	23	—	125	Mercedes.....	40	21	19	17	—	97
Guaaleguaychú.....	26	20	20	18	—	84	San Luis.....	28	24	31	18	—	101
							Santa Fe						
							Reconquista, Secc. anexa a la Escuela Técnica de Oficios de.....						
							Rosario.....						
							Santiago del Estero						
							Santiago del Estero.....						
							Tucumán						
							Tucumán.....						
							Totales.....						

(1) No funciona.



7 — EGRESADOS POR SEXO

A 2.154 alcanza el número de alumnos egresados de las Escuelas Nacionales, Profesionales de Mujeres, en el curso escolar de 1946, así discriminados por especialidad y establecimiento:

CON CERTIFICADO DE COMPETENCIA EN:

ESCUELA NACIONAL PROFESIONAL	Arte del Libro y de la Publicidad	Arte de la Decoración de Interiores	Arte del Metal	Bordado en Seda, Oro y Fantasía	Bordado en Fantasía y Estilo	Bordado en Fantasía	Bordado a Máquina	Bordado en Blanco	Bordado en Blanco y Lencería	Bordado a Mano	Ciencias y Artes Domésticas	Cocina	Corte y Confección	Corte y Costura	Dactilografía	Encajes
	Muj.	Muj.	Muj.	Muj.	Muj.	Muj.	Muj.	Muj.	Muj.	Muj.	Muj.	Muj.	Muj.	Muj.	Muj.	Muj.
<b>Capital Federal</b>																
Nº 1.....	—	—	—	16	—	—	23	—	—	—	—	29	116	—	—	—
> 2.....	—	—	—	—	—	—	—	2	—	—	—	—	92	—	—	—
> 3.....	—	—	—	—	4	—	—	1	—	—	—	—	76	—	—	—
> 4.....	—	—	—	—	10	—	—	—	—	—	—	—	136	—	—	—
> 5.....	31	38	7	—	—	—	—	—	—	—	—	—	—	—	—	—
> 6.....	—	—	—	—	—	—	—	6	—	—	—	—	107	—	—	—
> 7.....	—	—	—	—	—	—	24	—	—	—	—	19	99	—	—	—
> 8.....	—	—	—	—	—	—	9	—	—	—	—	—	90	—	—	—
<b>Buenos Aires</b>																
Avellaneda.....	—	—	—	—	—	—	—	—	—	—	—	—	—	—	—	—
Bolívar.....	—	—	—	—	—	—	5	—	—	4	—	—	9	—	—	—
La Plata.....	—	—	—	—	—	—	13	3	—	—	—	—	43	—	34	4
Lomas de Zamora.....	—	—	—	—	—	—	—	—	—	4	—	—	16	—	—	—
San Fernando.....	—	—	—	—	—	—	10	3	—	—	—	—	45	—	—	—
San Martín, Secc. anexa a la Esc. Técnica de Oficios de..	—	—	—	—	—	—	8	—	13	—	—	—	24	—	8	—
<b>Catamarca</b>																
Belén, de Tejidos y Telares de.....	—	—	—	—	—	—	—	—	—	—	—	—	—	—	—	—
Catamarca.....	—	—	—	—	—	—	—	2	—	—	—	—	14	—	—	—
Tinogasta, Curso anexo a la Esc. de Artes y Ofic. de...	—	—	—	—	—	—	—	—	—	—	—	—	5	—	—	—
<b>Córdoba</b>																
Córdoba.....	—	—	—	—	—	—	—	—	—	—	68	5	51	—	—	—
<b>Corrientes</b>																
Corrientes.....	—	—	—	—	—	—	—	11	6	—	—	—	24	—	—	—
<b>Entre Ríos</b>																
Concepción del Uruguay.....	—	—	—	—	—	4	—	—	—	—	—	—	24	—	—	—
Guaileguaychú.....	—	—	—	—	—	1	—	—	—	—	—	—	18	—	—	—
<b>Formosa</b>																
Formosa, Secc. anexa a la Esc. de Artes y Ofic. de.....	—	—	—	—	—	—	—	—	—	—	—	—	—	—	—	—
<b>La Rioja</b>																
La Rioja.....	—	—	—	—	—	—	—	—	—	—	—	4	18	—	—	—
<b>Mendoza</b>																
La Paz, de Tejidos y Telares de (1).....	—	—	—	—	—	—	—	—	—	—	—	—	—	—	—	—
<b>Neuquén</b>																
Neuquén, Secc. anexa a la Esc. Técnica de Oficios de...	—	—	—	—	—	—	—	—	—	—	—	—	8	—	—	—
<b>Salta</b>																
Salta.....	—	—	—	—	—	—	5	—	—	1	—	9	29	—	33	—
<b>San Luis</b>																
Mercedes.....	—	—	—	—	—	—	—	10	—	—	—	1	8	—	—	—
San Luis.....	—	—	—	—	—	—	3	—	—	2	—	—	11	—	—	—
<b>Santa Fe</b>																
Reconquista, Secc. anexa a la Esc. Téc. de Oficios de...	—	—	—	—	—	—	—	—	—	—	—	—	—	12	—	—
Rosario.....	—	—	—	—	—	—	8	—	—	6	—	—	27	—	—	—
<b>Santiago del Estero</b>																
Santiago del Estero.....	—	—	—	—	—	—	—	5	—	—	—	3	31	—	—	2
<b>Tucumán</b>																
Tucumán.....	—	—	—	—	—	—	12	—	—	—	—	17	66	—	—	—
Totales.....	31	38	7	16	14	5	120	43	19	17	68	87	1.187	12	75	6

1) No funciona.



**7 — EGRESADOS POR SEXO (Conclusión)**

ESCUELA NACIONAL PROFESIONAL		CON CERTIFICADO DE COMPETENCIA EN:															Total general
		Labores y Fantasías	Labores y Corte y Confección	Lencería	Lencería y Bordado a Mano	Lencería y Bordado en Blanco	Manualidad y Fantasías	Pátinas Artísticas	Planchado	Flores y Sombreros	Sombreros y Labores	Sombreros y Fantasías	Sombreros y Flores Artificiales	Tejidos en Telares	Tejidos de Punto	Tejidos e Hilandería	
		Muj.	Muj.	Muj.	Muj.	Muj.	Muj.	Muj.	Muj.	Muj.	Muj.	Muj.	Muj.	Muj.	Muj.	Muj.	
Capital Federal																	
Nº 1.....	—	—	57	—	—	—	—	—	—	10	—	—	—	—	—	—	251
» 2.....	—	—	15	—	—	—	—	—	—	—	16	—	—	—	—	—	125
» 3.....	—	—	20	—	—	—	—	—	—	—	—	—	—	4	—	—	105
» 4.....	—	—	36	—	—	—	—	—	—	—	—	—	—	—	—	—	182
» 5.....	—	—	—	—	—	—	—	—	—	—	—	—	—	—	—	—	76
» 6.....	—	—	34	—	—	—	—	—	—	—	—	6	—	—	—	—	153
» 7.....	—	—	31	—	—	—	—	—	2	—	—	12	—	—	—	—	187
» 8.....	3	—	7	—	—	—	—	—	—	—	—	—	—	—	—	—	109
Buenos Aires																	
Avellaneda.....	—	—	—	—	—	—	—	—	—	—	—	—	—	—	—	—	—
Bolívar.....	—	—	—	—	—	—	—	—	—	—	—	—	—	—	—	—	18
La Plata.....	—	—	21	—	—	—	—	—	—	—	—	—	—	—	—	—	118
Lomas de Zamora.....	9	—	7	—	—	—	—	—	—	—	—	—	—	—	—	—	36
San Fernando.....	—	—	16	—	—	—	—	—	—	—	—	8	—	—	1	—	83
San Martín, Secc. anexa a la Esc. Técnica de Oficios de...	—	—	—	—	—	—	—	5	—	—	—	—	—	—	—	—	58
Catamarca																	
Belén, de Tejidos y Telares de.....	—	2	—	—	—	—	—	—	—	—	—	—	—	—	—	—	2
Catamarca.....	—	—	2	—	—	—	—	—	—	—	—	—	—	1	—	—	19
Tinogasta, Curso anexo a la Esc. de Artes y Ofic. de...	—	—	—	—	—	—	—	—	—	—	—	—	—	—	—	—	5
Córdoba																	
Córdoba.....	—	—	—	—	—	—	—	—	—	—	—	—	1	—	—	—	125
Corrientes																	
Corrientes.....	—	—	—	—	—	—	—	—	—	—	—	—	—	10	—	—	51
Entre Ríos																	
Concepción del Uruguay.....	—	—	2	—	—	—	—	—	—	—	—	—	—	—	—	—	30
Gualeduaychú.....	—	—	1	—	—	—	—	—	—	—	—	—	—	—	—	—	20
Formosa																	
Formosa, Secc. anexa a la Esc. de Artes y Ofic. de.....	—	—	—	—	—	—	—	—	—	—	—	—	—	—	—	—	—
La Rioja																	
La Rioja.....	—	—	—	—	11	—	—	—	—	—	—	—	—	—	—	3	36
Mendoza																	
La Paz, de Tejidos y Telares de(1).....	—	—	—	—	—	—	—	—	—	—	—	—	—	—	—	—	—
Neuquén																	
Neuquén, Secc. anexa a la Esc. Técnica de Oficios de...	—	—	—	3	—	—	—	—	—	—	—	—	—	—	—	—	11
Salta																	
Salta.....	—	—	—	—	—	—	—	—	—	—	—	—	—	2	—	—	79
San Luis																	
Mercedes.....	—	—	7	—	—	—	—	—	—	—	—	—	—	—	—	—	26
San Luis.....	—	—	7	—	—	—	—	—	—	—	—	—	—	2	—	—	25
Santa Fe																	
Reconquista, Secc. anexa a la Esc. Téc. de Oficios de....	—	—	—	—	—	—	—	—	—	—	—	—	—	—	—	—	12
Rosario.....	—	—	11	—	—	—	4	—	—	—	—	—	—	—	—	—	56
Santiago del Estero																	
Santiago del Estero.....	—	—	—	—	—	—	—	—	—	—	—	—	—	3	—	—	44
Tucumán																	
Tucumán.....	—	—	14	—	—	—	—	—	—	—	—	—	—	3	—	—	112
Totales.....		12	2	288	3	11	4	5	2	10	16	26	1	25	1	3	2.154

(1) No funciona.



**8 — COSTO MEDIO ANUAL Y MENSUAL**

En el cuadro siguiente se consigna el costo medio anual y mensual de alumnos, en el año 1946, en las Escuelas Nacionales Profesionales de Mujeres

ESCUELA NACIONAL PROFESIONAL	Presupuesto anual \$ m/n	Nº de alumnos	Costo medio de cada alumno		ESCUELA NACIONAL PROFESIONAL	Presupuesto anual \$ m/n	Nº de alumnos	Costo medio de cada alumno	
			Anual \$ m/n	Men- sual \$ m/n				Anual \$ m/n	Men- sual \$ m/n
Capital Federal					La Rioja				
Nº 1.....	285.222,24	807	353,40	29,45	La Rioja.....	50.749,56	119	426,36	35,53
» 2.....	144.743,40	478	302,76	25,23	Mendoza				
» 3.....	158.382,72	374	423,48	35,29	La Paz, de Tejidos y Telares de (1).....	—	—	—	—
» 4.....	209.307,84	715	292,68	24,39	Neuquén				
» 5.....	156.517,32	482	324,72	27,06	Neuquén, Secc. anexa a la Escuela Técnica de Oficios de.....	32.879,16	60	547,92	45,66
» 6.....	184.218,36	563	327,12	27,26	Salta				
» 7.....	188.428,08	698	269,88	22,49	Salta.....	84.527,04	291	290,40	24,20
» 8.....	168.303,84	352	478,08	39,84	San Luis				
Buenos Aires					Mercedes.....	64.146,48	109	588,48	49,04
Avellaneda.....	36.521,04	66	553,32	46,11	San Luis.....	70.603,80	119	593,28	49,44
Bolívar.....	31.297,08	61	513,00	42,75	Santa Fe				
La Plata.....	155.345,88	369	422,16	35,08	Reconquista, Secc. anexa a la Esc. Técnica de Oficios de.....	23.004,24	47	489,36	40,78
Lomas de Zamora.....	37.043,04	231	160,32	13,36	Rosario.....	111.950,70	343	326,28	27,19
San Fernando.....	148.993,32	272	547,68	45,64	Santiago del Estero				
San Martín, Secc. anexa a la Esc. Téc. de Ofic. de	70.625,76	142	497,28	41,44	Santiago del Estero.....	80.045,16	282	283,80	23,65
Catamarca					Tucumán				
Belén, de Tejidos y Telares de.....	24.714,12	43	574,68	47,89	Tucumán.....	102.604,20	403	254,52	21,21
Catamarca.....	53.782,08	104	517,08	43,09	Totales.....				
Tinogasta, Curso anexo a la Esc. de Art. y Of. de	5.428,08	26	208,68	17,39		3.039.452,18	8.405	361,56	30,13
Córdoba									
Córdoba.....	170.623,68	413	413,04	34,42					
Corrientes									
Corrientes.....	52.402,92	167	313,68	26,14					
Entre Ríos									
Concepción del Uruguay.....	74.623,92	140	532,92	44,41					
Gualeduaychú.....	46.797,12	96	487,44	40,62					
Formosa									
Formosa, Secc. anexa a la Esc. de Art. y Of. de	15.621,00	33	473,28	39,44					

(1) No funciona.



c) PROFESORES

1 — CLASIFICACION POR SEXO Y NACIONALIDAD Y NUMERO DE CARGOS DOCENTES DESEMPEÑADOS

El número de profesores en las Escuelas Nacionales Profesionales de Mujeres alcanza a la suma de 614; en el presente cuadro se encuentran clasificados por sexo y nacionalidad y número de cargos docentes desempeñados

ESCUELA NACIONAL PROFESIONAL	Profesores					Cargos docentes desempeñados				
	Var.	Muj.	Total	Arg.	Ext.	Maestros Especial.	Maestros de Estét.	Jefes de Taller	Maestros de Taller	Total
<b>Capital Federal</b>										
Nº 1.....	—	47	47	46	1	12	—	—	35	47
» 2.....	—	30	30	30	—	9	1	1	19	30
» 3.....	—	28	28	27	1	9	1	—	18	28
» 4.....	—	36	36	36	—	12	—	—	24	36
» 5.....	9	25	34	34	—	14	3	—	17	34
» 6.....	—	34	34	33	1	12	—	1	21	34
» 7.....	—	39	39	37	2	9	3	1	26	39
» 8.....	—	27	27	27	—	7	—	—	20	27
<b>Buenos Aires</b>										
Avellaneda.....	2	7	9	9	—	2	—	—	7	9
Bolívar.....	—	7	7	6	1	3	1	—	3	7
La Plata.....	1	29	30	29	1	9	—	—	21	30
Lomas de Zamora.....	—	13	13	12	1	4	—	1	8	13
San Fernando.....	1	28	29	29	—	6	—	1	22	29
San Martín, Secc. anexa a la Esc. Técnica de Oficios de..	1	14	15	14	1	5	—	1	9	15
<b>Catamarca</b>										
Belén, de Tejidos y Telares de.....	2	6	8	8	—	4	—	—	4	8
Catamarca.....	2	9	11	10	1	4	—	1	6	11
Tinogasta, Curso anexo a la Esc. de Artes y Oficios de	—	2	2	2	—	—	—	—	2	2
<b>Córdoba</b>										
Córdoba.....	1	29	30	29	1	6	—	1	23	30
<b>Corrientes</b>										
Corrientes.....	1	12	13	12	1	3	2	—	8	13
<b>Entre Ríos</b>										
Concepción del Uruguay.....	1	14	15	15	—	4	—	—	11	15
Gualeguaychú.....	—	9	9	7	2	3	—	—	6	9
<b>Formosa</b>										
Formosa, Secc. anexa a la Escuela de Artes y Oficios de	—	4	4	4	—	2	—	—	2	4
<b>La Rioja</b>										
La Rioja.....	1	10	11	11	—	3	—	—	8	11
<b>Mendoza</b>										
La Paz, de Tejidos y Telares de (1).....	—	—	—	—	—	—	—	—	—	—
<b>Neuquén</b>										
Neuquén, Secc. anexa a la Esc. Técnica de Oficios de...	—	10	10	10	—	3	—	—	7	10
<b>Salta</b>										
Salta.....	—	19	19	18	1	7	—	—	12	19
<b>San Luis</b>										
Mercedes.....	—	15	15	13	2	5	—	1	9	15
San Luis.....	1	18	19	19	—	7	1	1	10	19
<b>Santa Fe</b>										
Reconquista, Secc. anexa a la Esc. Técnica de Oficios de Rosario.....	—	5	5	5	—	1	—	1	3	5
	—	27	27	26	1	7	—	2	18	27
<b>Santiago del Estero</b>										
Santiago del Estero.....	1	16	17	16	1	4	—	—	13	17
<b>Tucumán</b>										
Tucumán.....	—	21	21	21	—	5	—	—	16	21
Totales.....	24	590	614	595	19	181	12	13	408	614

(1) No funciona.

Porcentaje ... { Varones..... 3,91 { Argentinos..... 96,91  
 { Mujeres..... 96,09 { Extranjeros..... 3,09



## 2 — ASISTENCIA ANUAL

La asistencia anual de los profesores de las Escuelas Nacionales Profesionales de Mujeres, en el año 1946, es la siguiente por establecimiento:

ESCUELA NACIONAL PROFESIONAL	ASISTENCIA ANUAL				ESCUELA NACIONAL PROFESIONAL	ASISTENCIA ANUAL			
	Horas que debieron dictarse	Inasistencias	Asistencias	Porcentaje de asistencias		Horas que debieron dictarse	Inasistencias	Asistencias	Porcentaje de asistencias
<b>Capital Federal</b>					<b>Formosa</b>				
Nº 1.....	7.068	489	6.579	93,08	Formosa, Secc. anexa a la Esc. de Art. y Ofic. de	1.235	38	1.197	96,92
» 2.....	10.594	409	10.185	96,14	<b>La Rioja</b>				
» 3.....	3.715	171	3.544	95,40	La Rioja.....	5.074	128	4.946	97,48
» 4.....	5.607	1.032	4.575	81,59	<b>Mendoza</b>				
» 5.....	12.565	874	11.691	88,09	La Paz, de Tejidos y Telares de (1).....	—	—	—	—
» 6.....	16.113	674	15.439	95,82	<b>Neuquén</b>				
» 7.....	11.019	654	10.365	94,06	Neuquén, Secc. anexa a la Esc. Téc. de Ofic. de	2.304	50	2.254	97,83
» 8.....	3.678	167	3.511	95,46	<b>Salta</b>				
<b>Buenos Aires</b>					Salta.....	5.348	794	4.554	85,15
Avellaneda.....	1.900	94	1.806	95,05	<b>San Luis</b>				
Bolívar.....	1.302	56	1.246	95,70	Mercedes.....	4.030	143	3.887	96,45
La Plata.....	4.675	216	4.459	95,38	San Luis.....	2.676	121	2.552	95,37
Lomas de Zamora.....	2.220	41	2.179	98,15	<b>Santa Fe</b>				
San Fernando.....	3.478	191	3.287	94,71	Reconquista, Secc. anexa a la Esc. Téc. de Ofic. de	1.239	22	1.217	98,22
San Martín, Secc. anexa a la Esc. Téc. de Ofic. de	12.882	823	12.059	93,61	Rosario.....	5.583	203	5.380	96,36
<b>Catamarca</b>					<b>Santiago del Estero</b>				
Belén, de Tejidos y Telares de.....	1.138	336	802	70,47	Santiago del Estero.....	2.663	64	2.599	97,60
Catamarca.....	4.476	299	4.177	93,32	<b>Tucumán</b>				
Tinogasta, Curso anexo a la Esc. de Art. y Ofic. de	367	12	355	96,73	Tucumán.....	3.075	192	2.883	93,76
<b>Córdoba</b>					Totales.....	151.643	9.291	142.352	93,87
Córdoba.....	5.161	624	4.537	87,91					
<b>Corrientes</b>									
Corrientes.....	5.430	229	5.201	95,78					
<b>Entre Ríos</b>									
Concepción del Uruguay.....	2.642	76	2.566	97,12					
Guaaleguaychú.....	2.386	66	2.320	97,23					

(1) No funciona.

## 3 — TITULOS QUE POSEEN

Los profesores de Escuelas Nacionales Profesionales de Mujeres que atendieron clases durante el año 1946, poseían los siguientes títulos:

JURISDICCION	Normal		Profesores de Enseñanza Sec.	Universitarios					Otros títulos espec.				Por confirmación	Por habilitación	Con título	Sin título	Porcentaje con título
	Maestros	Profesores		Abogados	Médicos	Ingenieros	Doctores en Filos. y Letr.	Otros	Nacionales	Provinciales	Particulares	Extranjeros					
Capital Federal.....	32	4	3	1	2	—	3	3	148	—	47	4	5	4	213	62	77,55
Buenos Aires.....	12	2	4	—	—	—	—	1	40	—	31	1	—	—	83	20	80,58
Catamarca.....	5	—	—	—	—	—	—	1	6	1	4	1	—	—	19	2	90,48
Córdoba.....	2	—	—	—	—	—	—	1	13	2	4	—	—	—	22	8	73,33
Corrientes.....	4	—	—	—	—	—	—	—	3	4	2	—	—	—	13	—	100,00
Entre Ríos.....	4	—	—	—	—	—	—	—	20	—	6	—	—	—	15	9	62,50
Formosa.....	—	—	—	—	—	—	—	—	1	—	3	—	—	—	4	—	100,00
La Rioja.....	4	—	—	—	—	—	—	—	7	—	1	—	—	—	7	4	63,64
Mendoza.....	—	—	—	—	—	—	—	—	—	—	—	—	—	—	—	—	—
Neuquén.....	3	1	—	—	—	—	—	—	5	1	1	—	1	—	10	—	100,00
Salta.....	3	—	—	—	—	—	—	—	9	1	—	—	—	—	13	6	68,42
San Luis.....	13	—	—	—	1	—	—	—	2	4	13	2	—	—	32	2	94,18
Santa Fe.....	5	3	—	—	—	—	—	—	6	2	10	—	—	—	25	7	78,13
Santiago del Estero.....	4	1	—	—	—	—	—	—	9	—	2	1	—	—	15	2	82,35
Tucumán.....	4	—	—	—	—	—	—	—	12	2	3	—	—	—	18	3	85,71
Totales.....	95	11	7	1	3	—	3	6	281	17	127	9	6	4	489	125	79,64

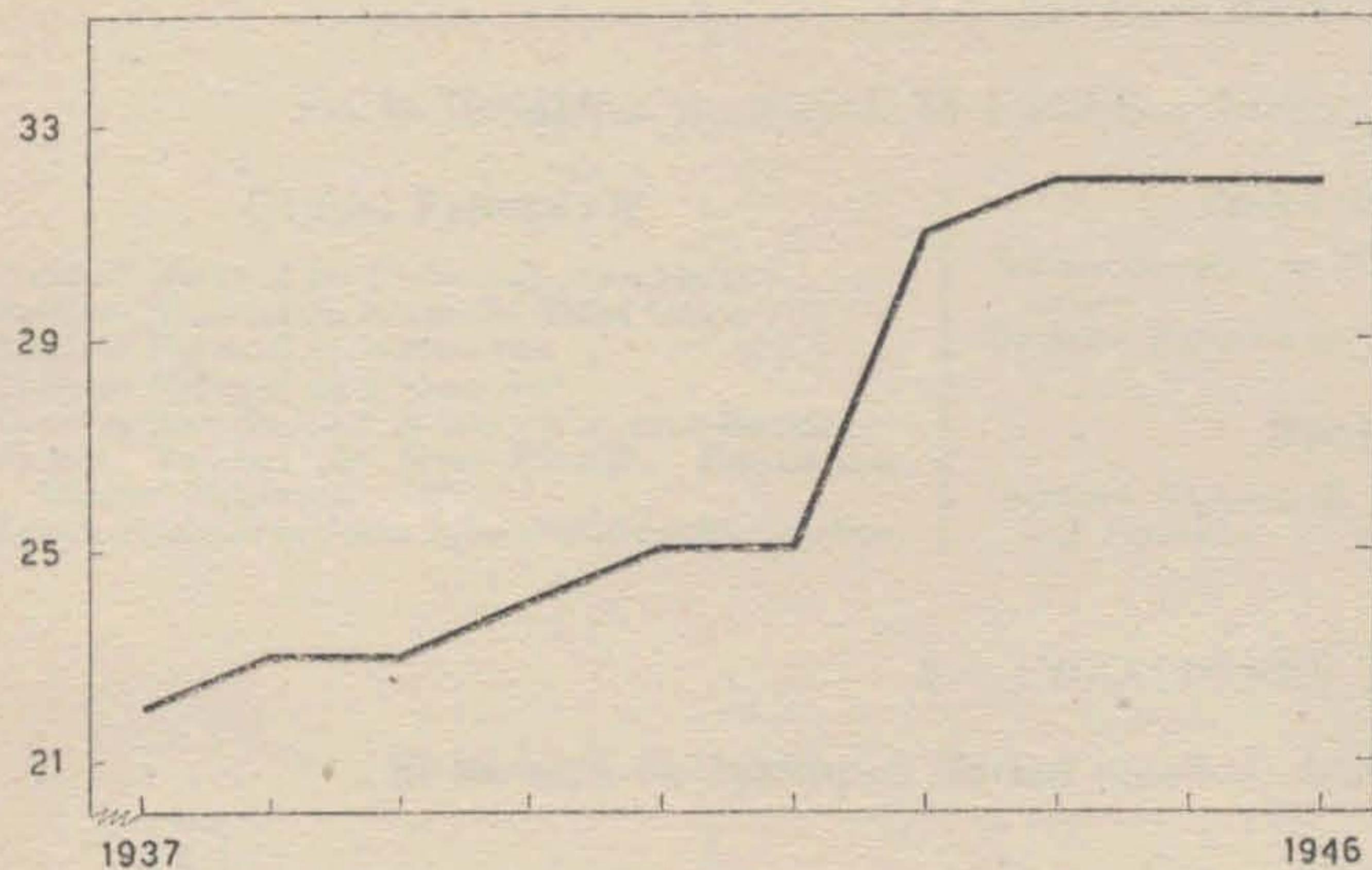


## ESCUELAS NACIONALES PROFESIONALES DE MUJERES

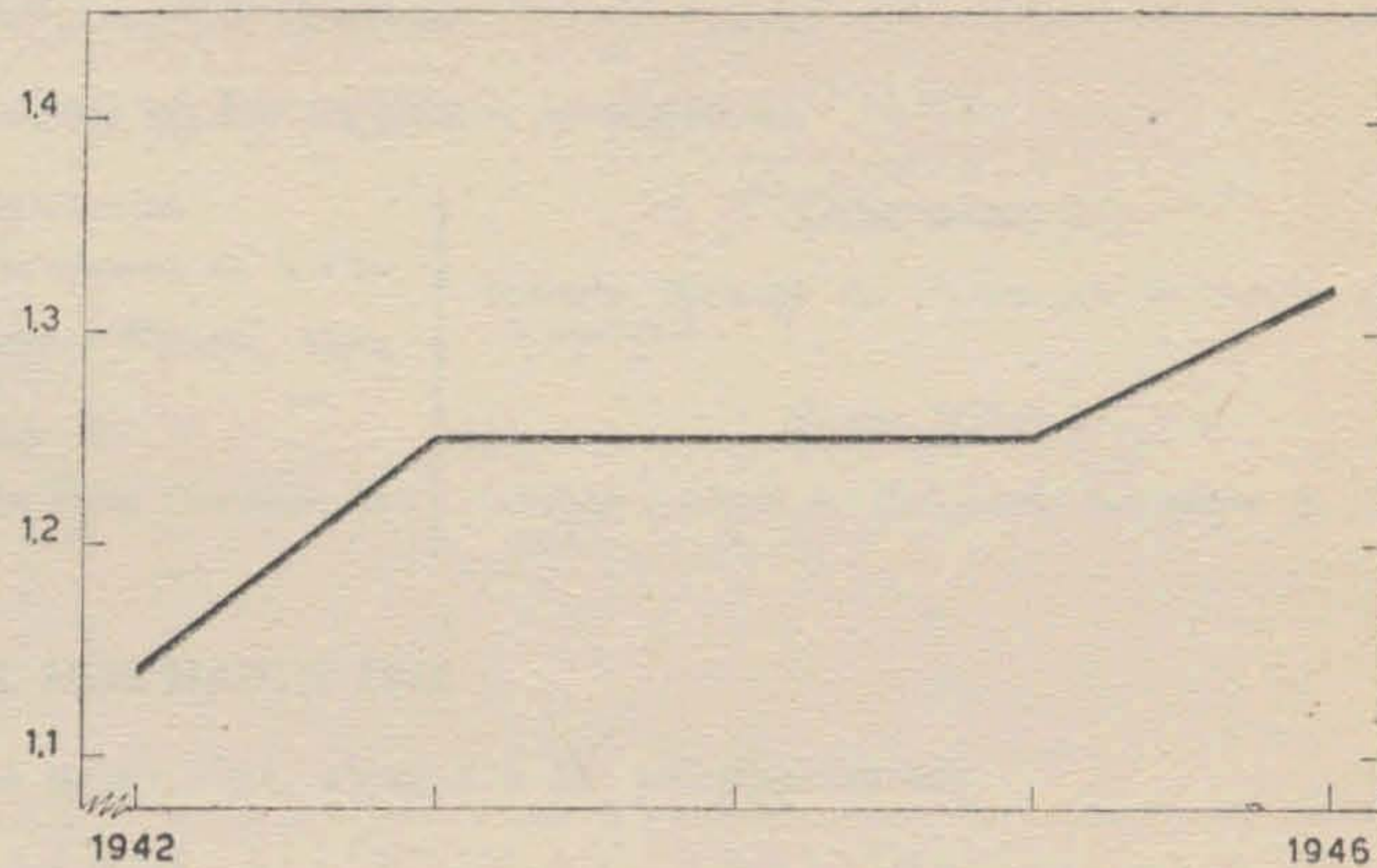
### REPRESENTACIONES GRÁFICAS

Años 1937 - 1946

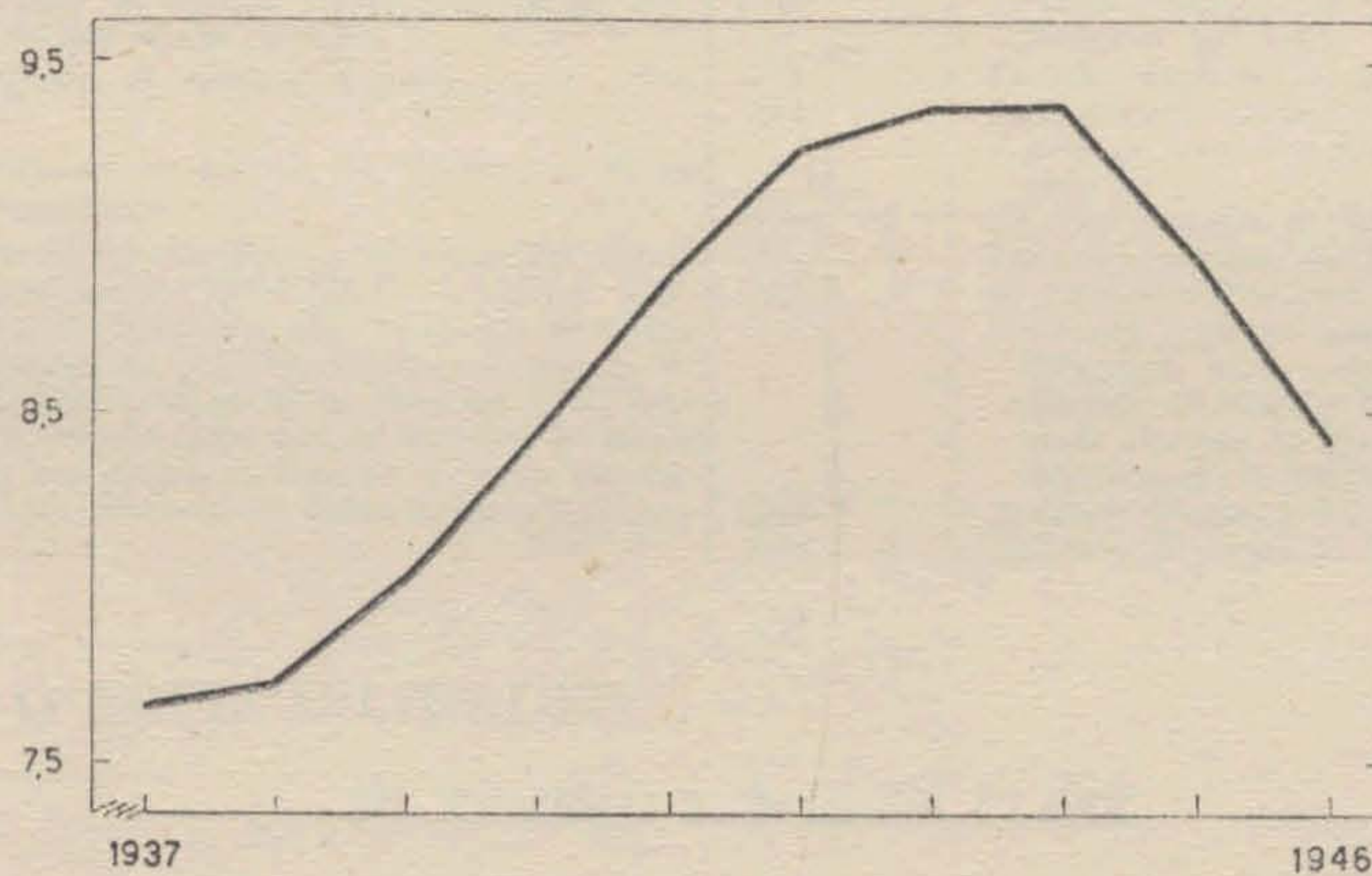
ESTABLECIMIENTOS



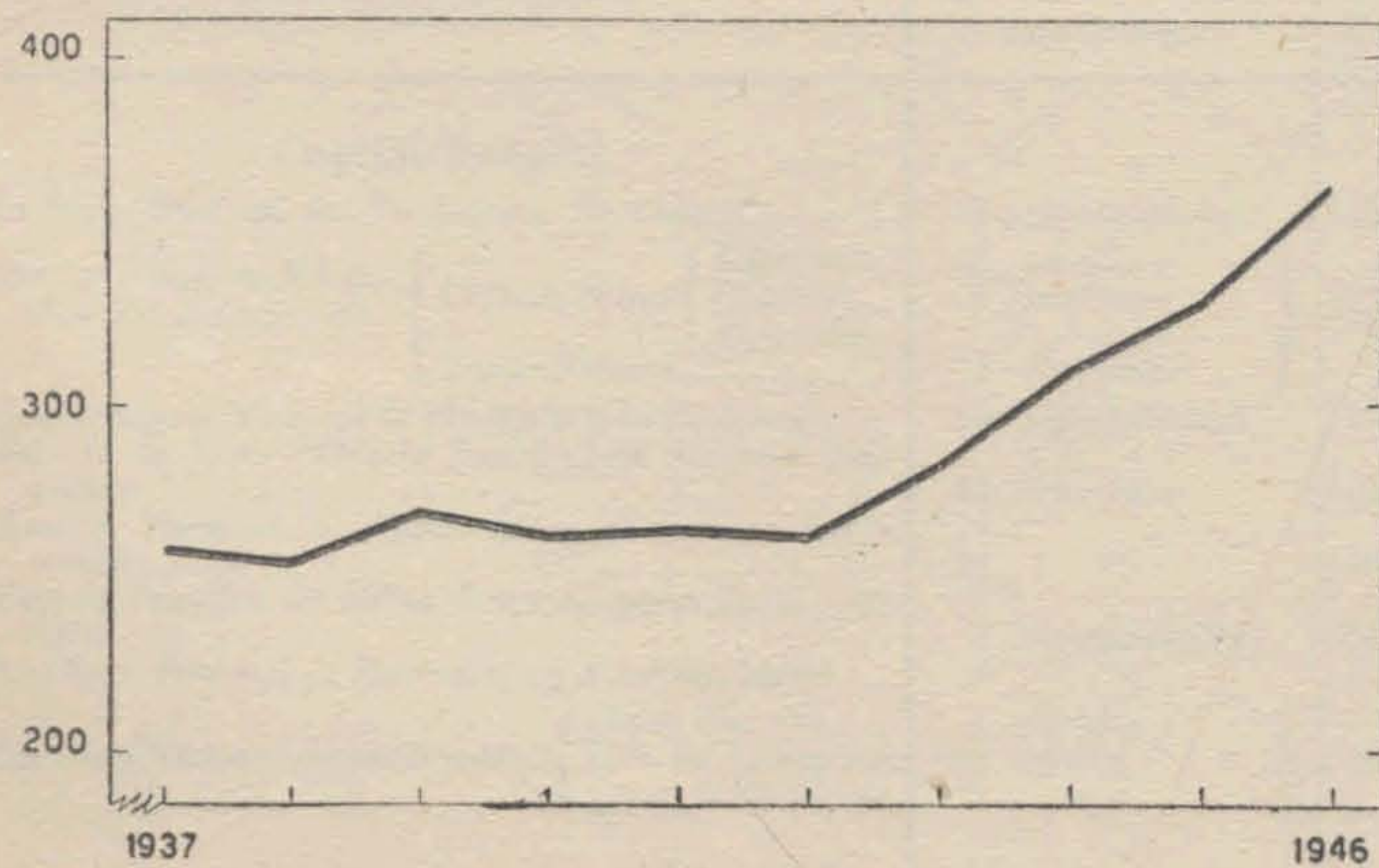
TALLERES  
(en cientos)



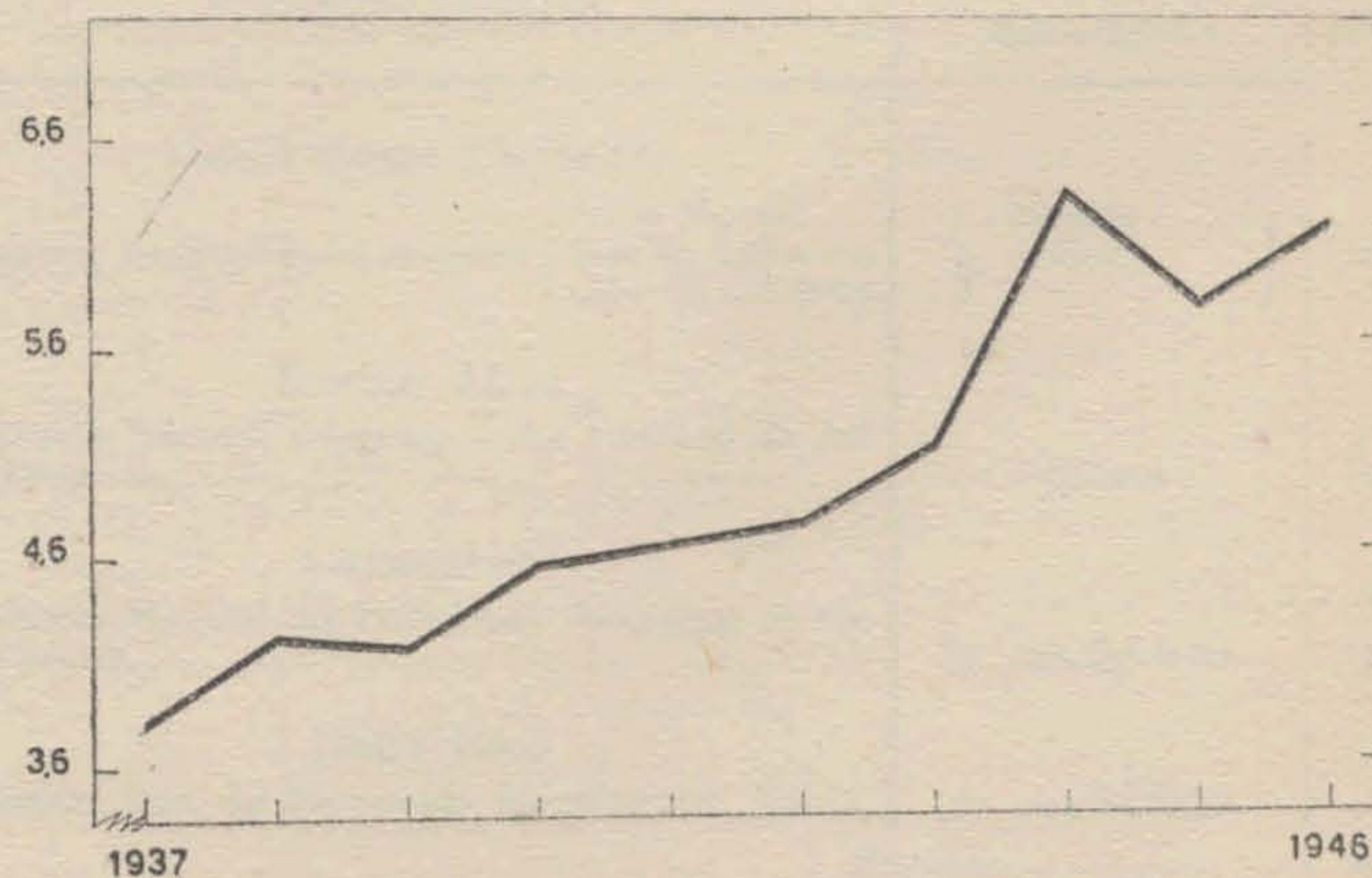
ALUMNOS  
(en miles)



COSTO MEDIO ANUAL POR ALUMNO  
(en pesos moneda nacional)



PROFESORES  
(en cientos)









## CAPITULO IX

## a) ESTABLECIMIENTOS

## 1 — SU DISTRIBUCION EN LA REPUBLICA

**En la República funcionan 12 Institutos Varios, distribuídos en las siguientes localidades:**

<p><b>Capital Federal: 9</b></p> <p>Instituto Nacional del Profesorado Secundario          Instituto Nacional de Educación Física (Mujeres)          Instituto Nacional de Sordomudos          Instituto Nacional de Sordomudos          Conservatorio Nacional de Música y Arte Escénico          Escuela Nacional de Artes Plásticas Preparatoria          «Manuel Belgrano»          Escuela Nacional de Bellas Artes «Prilidiano Pueyrredón»</p>	<p><b>Capital Federal (Conclusión)</b></p> <p>Escuela Superior de Bellas Artes «Ernesto de la Cár-          cova»          Instituto Nacional de Biotipología y Materias Afines</p> <p><b>Buenos Aires: 1</b></p> <p>Instituto Nacional de Educación Física (Varones) de          San Fernando</p>	<p><b>Catamarca: 1</b></p> <p>Instituto Nacional del Profesorado Secundario de          Catamarca</p> <p><b>Entre Ríos: 1</b></p> <p>Instituto Nacional del Profesorado Secundario de Pa-          raná</p>
--	--	---

## 2 — CREACIONES DESDE 1885 HASTA 1946

El número de Institutos Varios creados, desde 1885 hasta 1946, alcanza a 17, así distribuídos:

Año	Instit. creados	ESTABLECIMIENTOS	Año	Instit. creados	ESTABLECIMIENTOS
1885	1	Instituto Nacional de Sordomudos de Capital. Hasta 1900 fué de ambos sexos. Créósele Curso Normal anexo en 1892.	1909	1	Instituto Nacional de Ciegos de Capital; en 1939 pasó a ser Patronato Nacional de Ciegos.
1900	1	Instituto Nacional de Sordomudas de Capital. Funcionó desde 1898 como anexo al de varones.	1914	1	Escuela Nacional de Artes de Capital.
1904	1	Instituto Nacional del Profesorado Secundario de Capital; se llamó primeramente Seminario Pedagógico.	1924	1	Conservatorio Nacional de Música y Declamación de Capital; desde 1939 se denomina Conservatorio Nacional de Música y Arte Escénico.
1905	3	Instituto Nacional Superior de Educación Física de Capital (fué Curso Normal hasta 1909 y Escuela Normal hasta 1912); en 1939 se Subdividió en Instituto Nacional de Educación Física (Sección Mujeres) de Capital y (Sección Varones) de San Fernando. — Academia de Bellas Artes de Capital nacionalizada el 19 de abril de 1905; funcionaba desde 1876 y había sido fundada por la Sociedad Estímulo de Bellas Artes; en 1929 se transformó en Escuela de Artes Decorativas y actualmente en Escuela Nacional de Bellas Artes «Prilidiano Pueyrredón»	1929	1	Escuela Superior de Bellas Artes de Capital.
			1933	1	Instituto Nacional del Profesorado Secundario de Paraná.
			1939	4	El Patronato Nacional de Ciegos de Capital, del cual dependen el Internado para Mujeres «Hogar Santa Cecilia» de Villa Lynch, el Internado para varones «Hogar Manuel Belgrano» de Capital, la Escuela de Artes y Oficios «Gral. San Martín» de Capital y la Escuela Normal de Maestros para Ciegos de Capital. En 1944 pasa a depender de la Secretaría de Trabajo y Previsión.
			1942	1	Instituto Nacional del Profesorado Secundario de Catamarca.
			1944	1	Instituto Nacional de Biotipología y Materias Afines.

### b) DIVISIONES, CURSOS O ESPECIALIDADES

## 1 — SU NUMERO Y DIAS DE CLASE

**El número de divisiones, cursos o especialidades de los Institutos Varios, en el año 1946, es el que a continuación se detalla:**

ESTABLECIMIENTOS	Divisiones, Cursos o Especialidades	Días de clase	ESTABLECIMIENTOS	Divisiones, Cursos o Especialidades	Días de clase
<b>Capital Federal</b>			<b>Capital Federal (Conclusión)</b>		
Instituto Nacional del Profesorado Secundario.....	12 especialidades	168	Instituto Nacional de Sordomudos { Curso Normal... Dto. de Aplicación Curso de Ortofonía	1 división	163
Instituto Nac. de Educación Física (mujeres) . { Club de Niños { Infantes... Cadetes... Egresadas.	2 secciones	148		16 grados	
	9 secciones			2 »	
{ Curso Normal.....	4 divisiones				
Conservatorio Nacional de Música y Arte Escénico. ....	18 especialidades	172	<b>Buenos Aires</b>		
Escuela de Artes Plásticas Preparatoria «Manuel Belgrano».....	24 divisiones	168	Instituto Nacional Educación Física (varones) de San Fernando.....	3 divisiones	165
Escuela Nacional de Bellas Artes «Prilidiano Pueyrredón».....	28 »	168	<b>Catamarca</b>		
Escuela Superior de Bellas Artes «Ernesto de la Cárcova».....	7 especialidades	168	Instituto Nacional del Profesorado Secundario de Catamarca.....	10 especialidades	164
Instituto Nacional de Biotipología y Materias Afines....	3 »	147			
Instituto Nacional de Sordomudas { Curso Normal... Dto. de Aplicación Curso de Ortofonía	1 división	169	<b>Entre Ríos</b>		
	16 grados		Instituto Nac. del Profesorado Secundario de Paraná.	5 especialidades	170
	1 »				
			Promedio..... 165		



c) ALUMNOS

**1 — INSCRIPCION POR INSTITUTO DESDE 1937 HASTA 1946**

En los Institutos Varios, la inscripción de alumnos por instituto desde 1937 hasta 1946 es la siguiente:

ESTABLECIMIENTOS	1937	1938	1939	1940	1941	1942	1943	1944	1945	1946
<b>Capital Federal</b>										
Instituto Nacional del Profesorado Secundario.....	947	941	838	937	976	1.053	953	997	1.132	932
Instituto Nacional de Educación Física (Mujeres).....	957	896	141	145	88	313	367	464	474	457
Instituto Nacional de Sordomudos.....	273	262	251	252	247	251	243	219	207	222
Instituto Nacional de Sordomudos.....	200	197	174	176	189	211	221	247	244	203
Instituto Nacional de Ciegos (1).....	141	148	—	—	—	—	—	—	—	—
Internado para varones «Hogar M. Belgrano» (2).....	—	—	—	80	85	83	86	95	—	—
Escuela de Artes y Oficios «Gral. San Martín» (2).....	—	—	192	239	301	274	297	301	—	—
Escuela Normal de Maestros para Ciegos (2).....	—	—	—	—	—	11	11	9	—	—
Conservatorio Nacional de Música y Arte Escénico.....	973	1.238	1.279	1.223	1.226	1.270	1.332	1.411	1.310	1.221
Escuela Nacional de Artes Plásticas Preparatoria «M. Belgrano».	385	367	431	574	578	613	597	594	612	654
Escuela Nacional de Bellas Artes «P. Pueyrredón».....	485	428	222	262	298	364	473	511	493	543
Escuela Superior de Bellas Artes «E. de la Cárcova».....	64	85	75	79	80	101	90	93	103	91
Instituto Nacional de Biotipología y Materias Afines.....	—	—	—	—	—	—	—	191	283	179
<b>Buenos Aires</b>										
Instituto Nacional de Educ. Física (varones) de San Fernando..	—	—	—	—	93	89	84	83	73	36
Internado para mujeres «Hogar Santa Cecilia» Villa Lynch (2)..	—	—	87	96	74	69	67	65	—	—
<b>Catamarca</b>										
Instituto Nacional del Profesorado Secundario.....	—	—	—	—	—	—	179	198	197	279
<b>Entre Ríos</b>										
Instituto Nacional del Profesorado Secundario de Paraná.....	161	204	255	279	324	339	330	321	355	273
Totales.....	4.586	4.766	3.945	4.342	4.559	5.041	5.330	5.799	5.483	5.090

(1) En 1939 pasó a ser Patronato Nacional de Ciegos.

(2) Dependiente del Patronato Nacional de Ciegos.

**2 — MOVIMIENTO EN EL CURSO, POR JURISDICCION**

El movimiento de alumnos en el curso de 1946, por jurisdicción, en los Institutos Varios, es el que a continuación se indica:

JURISDICCION	Alumnos inscriptos				Alumnos entra- dos entre marzo y noviembre		Total de retirados		Se retiraron por					
	Marzo		Noviembre		V	M	V	M	abandono		pase		fallecimiento	
	V	M	V	M					V	M	V	M	V	M
Capital Federal.....	Arg. 1.068	2.889	940	2.745	21	74	149	218	149	209	—	19	—	—
	Ext. 80	123	67	122	1	6	14	7	14	6	—	1	—	—
Buenos Aires.....	Arg. 35	—	33	—	—	—	2	—	2	—	—	—	—	—
	Ext. 1	—	1	—	—	—	—	—	—	—	—	—	—	—
Catamarca.....	Arg. 115	164	102	139	1	3	14	28	13	28	1	—	—	—
	Ext. —	—	—	—	—	—	—	—	—	—	—	—	—	—
Entre Ríos.....	Arg. 59	227	58	220	3	6	4	13	4	13	—	—	—	—
	Ext. —	—	1	—	1	—	—	—	—	—	—	—	—	—
Totales.....	Arg. 1.277	3.280	1.133	3.104	25	83	169	259	168	250	1	19	—	—
	Ext. 81	123	69	122	2	6	14	7	14	6	—	1	—	—
Total general.....	1.358	3.403	1.202	3.226	27	89	183	266	182	256	1	20	—	—



### 3 — INSCRIPCION Y ASISTENCIA MEDIA

La inscripción de alumnos en los Institutos Varios en el año 1946 y su asistencia media, es la siguiente:

ESTABLECIMIENTOS	Inscripción de alumnos			Asistencia media		
	Var.	Muj.	Total	Var.	Muj.	Total
<b>Capital Federal</b>						
Instituto Nacional del Profesorado Secundario.....	208	724	932	142	598	740
Instituto Nacional de Educación Física (mujeres).....	153	304	457	83	188	271
Conservatorio Nacional de Música y Arte Escénico.....	122	1.099	1.221	96	950	1.046
Escuela Nacional de Artes Plásticas Preparatoria «Manuel Belgrano».....	346	308	654	287	265	552
Escuela Nacional de Bellas Artes «Prilidiano Pueyrredón».....	205	338	543	164	283	447
Escuela Superior de Bellas Artes «Ernesto de la Cárcova».....	33	58	91	33	58	91
Instituto Nacional de Biotipología y Materias Afines.....	16	163	179	14	135	149
Instituto Nacional de Sordomudos.....	—	222	222	—	179	179
Instituto Nacional de Sordomudos.....	189	14	203	157	11	168
<b>Buenos Aires</b>						
Instituto Nacional de Educación Física (varones) de San Fernando.....	36	—	36	32	—	32
<b>Catamarca</b>						
Instituto Nacional del Profesorado Secundario de Catamarca.....	115	164	279	105	154	259
<b>Entre Ríos</b>						
Instituto Nacional del Profesorado Secundario de Paraná.....	56	217	273	49	199	248
Totales.....	1.479	3.611	5.090	1.162	3.020	4.182

Porcentaje..... { Varones..... 29,06  
                          { Mujeres..... 70,94

### 4 — CLASIFICACION POR EDAD, NACIONALIDAD Y SEXO

En los Institutos Varios, la clasificación de alumnos por edad, nacionalidad y sexo en el año 1946, por jurisdicción, es la que a continuación se consigna:

JURISDICCION	CLASIFICACION POR EDADES																							
	- de 6		6		7		8		9		10		11		12		13		14		15		16	
	V	M	V	M	V	M	V	M	V	M	V	M	V	M	V	M	V	M	V	M	V	M	V	M
Capital Federal.....	34	36	31	21	39	35	17	61	31	68	36	83	47	85	27	91	32	117	56	136	75	166	69	157
{ Arg.	34	36	31	21	39	35	17	61	31	68	36	83	47	85	27	91	32	117	56	136	75	166	69	157
{ Ext.	1	—	—	—	1	1	3	1	1	1	2	2	—	1	—	1	2	5	1	7	3	6	2	12
Buenos Aires.....	—	—	—	—	—	—	—	—	—	—	—	—	—	—	—	—	—	—	—	—	—	—	—	—
{ Arg.	—	—	—	—	—	—	—	—	—	—	—	—	—	—	—	—	—	—	—	—	—	—	—	—
{ Ext.	—	—	—	—	—	—	—	—	—	—	—	—	—	—	—	—	—	—	—	—	—	—	—	—
Catamarca.....	—	—	—	—	—	—	—	—	—	—	—	—	—	—	—	—	—	—	—	—	—	—	—	—
{ Arg.	—	—	—	—	—	—	—	—	—	—	—	—	—	—	—	—	—	—	—	—	—	—	—	—
{ Ext.	—	—	—	—	—	—	—	—	—	—	—	—	—	—	—	—	—	—	—	—	—	—	—	—
Entre Ríos.....	—	—	—	—	—	—	—	—	—	—	—	—	—	—	—	—	—	—	—	—	—	—	—	—
{ Arg.	—	—	—	—	—	—	—	—	—	—	—	—	—	—	—	—	—	—	—	—	—	—	—	—
{ Ext.	—	—	—	—	—	—	—	—	—	—	—	—	—	—	—	—	—	—	—	—	—	—	—	—
Totales.....	34	36	31	21	39	35	17	61	31	68	36	83	47	85	27	91	32	117	56	136	75	166	69	157
{ Arg.	34	36	31	21	39	35	17	61	31	68	36	83	47	85	27	91	32	117	56	136	75	166	69	157
{ Ext.	1	—	—	—	1	1	3	1	1	1	2	2	—	1	—	1	2	5	1	7	3	6	2	12
Total general.....	35	36	31	21	40	36	20	62	32	69	38	85	47	86	27	92	34	122	57	143	78	172	71	169

Porcentaje { Varones... { Arg.: 27,46  
                          { Ext.: 1,59  
                          { Mujeres .. { Arg.: 68,49  
  { Ext.: 2,46



## 5 — NACIONALIDAD DE LOS ALUMNOS

La clasificación de alumnos por nacionalidad, en los Institutos Varios, en el año 1946, es la siguiente por jurisdicción

NACIONALIDAD	JURISDICCION				
	Capital Federal	Buenos Aires	Catamarca	Entre Ríos	Total
Argentinos.....	4.298	35	279	272	4.884
Alemanes.....	8	—	—	—	8
Armenios.....	2	—	—	—	2
Austriacos.....	2	—	—	—	2
Belgas.....	1	—	—	—	1
Bolivianos.....	3	—	—	—	3
Brasileños.....	5	—	—	—	5
Colombianos.....	2	—	—	—	2
Cubanos.....	1	—	—	—	1
Checoslovacos.....	2	—	—	—	2
Chilenos.....	5	—	—	—	5
Espanoles.....	38	—	—	—	38
Estadounidenses.....	2	—	—	—	2
Franceses.....	8	—	—	—	8
Griegos.....	1	—	—	—	1
Ingleses.....	1	—	—	—	1
Italianos.....	55	1	—	—	56
Lituanos.....	1	—	—	—	1
Mejicanos.....	1	—	—	—	1
Paraguayos.....	12	—	—	—	12
Polacos.....	24	—	—	1	25
Portugueses.....	1	—	—	—	1
Rumanos.....	3	—	—	—	3
Rusos.....	3	—	—	—	2
Sirios.....	2	—	—	—	2
Suecos.....	1	—	—	—	1
Suizos.....	1	—	—	—	1
Turcos.....	3	—	—	—	3
Uruguayos.....	15	—	—	—	15
Yugoeslavos.....	2	—	—	—	2
Totales.....	4.502	36	279	273	5.090

## 6 — PROMOCION DE ALUMNOS

La promoción de alumnos en los Institutos Varios, en el año 1946, es la siguiente:

ESTABLECIMIENTOS	Resultado de exámenes			
	Aprobados	Aplazados	No rindieron examen complement.	Promovidos
<b>Capital Federal</b>				
Instituto Nacional del Profesorado Secundario.....	343	202	—	545
Instituto Nacional de Educación Física (mujeres).....	65	10	2	73
Conservatorio Nacional de Música y Arte Escénico.....	751	61	373	805
Escuela Nacional de Artes Plásticas Preparatoria «Manuel Belgrano».....	460	52	73	494
Escuela Nacional de Bellas Artes «Prilidiano Pueyrredón».....	487	33	3	495
Escuela Superior de Bellas Artes «Ernesto de la Cárcova».....	58	1	33	59
Instituto Nacional de Biotipología y Materias Afines.....	119	21	10	140
Instituto Nacional de Sordomudos.....	162	47	—	162
Instituto Nacional de Sordomudos.....	109	60	—	109
<b>Buenos Aires</b>				
Instituto Nacional de Educación Física (varones) de San Fernando.....	31	3	—	34
<b>Catamarca</b>				
Instituto Nacional del Profesorado Secundario de Catamarca.....	137	100	—	137
<b>Entre Ríos</b>				
Instituto Nacional del Profesorado Secundario de Paraná.....	155	100	—	255
Totales.....	2.877	690	494	3.308



7 — EGRESADOS POR SEXO

En los Institutos Varios, el número de alumnos egresados en el Curso escolar de 1946 ha sido de 782, así discriminados por especialidad en los distintos establecimientos:

ESTABLECIMIENTOS	INSTITUTO NACIONAL DEL PROFESORADO SECUNDARIO															
	Con título de: Profesor de Enseñanza Secundaria en la especialidad de															
	Castellano y Literatura		Filosofía		Pedagogía y Filosofía		Historia		Geografía		Matemáticas		Física		Química	
	Var.	Muj.	Var.	Muj.	Var.	Muj.	Var.	Muj.	Var.	Muj.	Var.	Muj.	Var.	Muj.	Var.	Muj.
<b>Capital Federal</b>																
Instituto Nacional del Profesorado Secundario.....	1	12	—	1	—	—	1	12	5	21	2	20	1	4	—	6
Instituto Nacional de Biotipología y Materias Afines...	—	—	—	—	—	—	—	—	—	—	—	—	—	—	—	—
Instituto Nacional de Educación Física (mujeres).... (1)	—	—	—	—	—	—	—	—	—	—	—	—	—	—	—	—
Instituto Nacional de Sordomudas.....	—	—	—	—	—	—	—	—	—	—	—	—	—	—	—	—
Instituto Nacional de Sordomudos.....	—	—	—	—	—	—	—	—	—	—	—	—	—	—	—	—
<b>Buenos Aires</b>																
Instituto Nacional de Educación Física (varones) de San Fernando..... (1)	—	—	—	—	—	—	—	—	—	—	—	—	—	—	—	—
<b>Catamarca</b>																
Instit. Nac. del Profesorado Secundario de Catamarca..	3	4	—	—	1	2	1	1	4	4	2	2	—	1	1	2
<b>Entre Ríos</b>																
Instituto Nacional del Profesorado Secund. de Paraná..	2	10	—	—	1	11	3	3	2	9	2	11	—	—	—	—
<b>Totales.....</b>	<b>6</b>	<b>26</b>	<b>—</b>	<b>1</b>	<b>2</b>	<b>13</b>	<b>5</b>	<b>16</b>	<b>11</b>	<b>34</b>	<b>6</b>	<b>33</b>	<b>1</b>	<b>5</b>	<b>1</b>	<b>8</b>

ESTABLECIMIENTOS	INSTITUTO NACIONAL DEL PROFESORADO SECUNDARIO										INST. NAC. DE BIOTIPOLOGIA Y MATERIAS AFINES	INST. NAC. DE EDUCACION FISICA	INST. NAC. DE SORDOMUDOS	Totales		Total general
	Con título de:										Con título de:	Con título de:	Con título de:			
	Profesor de Enseñanza Secundaria en la especialidad de:										Con título de:	Con título de:	Con título de:			
	Ciencias Naturales		Francés		Inglés		Italiano		Portugués		Biotipólogo Nacional	Profesor Normal de Educ. Física	Maestro Normal de Sordomudos	Var.	Muj.	
	Var.	Muj.	Var.	Muj.	Var.	Muj.	Var.	Muj.	Var.	Muj.	Var.	Muj.	Var.	Muj.	Var.	Muj.
<b>Capital Federal</b>																
Instituto Nacional del Profesorado Secundario.....	1	12	—	3	—	5	—	2	7	11	—	—	—	—	18	102
Instituto Nacional de Biotipología y Materias Afines...	—	—	—	—	—	—	—	—	—	—	3	63	—	—	3	63
Instituto Nacional de Educación Física (mujeres).... (1)	—	—	—	—	—	—	—	—	—	—	—	—	—	—	—	—
Instituto Nacional de Sordomudas.....	—	—	—	—	—	—	—	—	—	—	—	—	8	—	8	8
Instituto Nacional de Sordomudos.....	—	—	—	—	—	—	—	—	—	—	—	—	—	—	—	—
<b>Buenos Aires</b>																
Instituto Nacional de Educación Física (varones) de San Fernando..... (1)	—	—	—	—	—	—	—	—	—	—	—	—	—	—	—	—
<b>Catamarca</b>																
Instit. Nac. del Profesorado Secundario de Catamarca..	5	6	—	3	—	—	—	—	—	—	—	—	—	—	17	25
<b>Entre Ríos</b>																
Instituto Nacional del Profesorado Secund. de Paraná..	—	—	—	—	—	—	—	—	—	—	—	—	—	—	10	44
<b>Totales.....</b>	<b>6</b>	<b>18</b>	<b>—</b>	<b>6</b>	<b>—</b>	<b>5</b>	<b>—</b>	<b>2</b>	<b>7</b>	<b>11</b>	<b>3</b>	<b>63</b>	<b>—</b>	<b>8</b>	<b>48</b>	<b>297</b>

(1) No hay egresados por aplicación de plan de estudios de 3 años.



7 — EGRESADOS POR SEXO (Conclusión)

ESTABLECIMIENTOS	CONSERVATORIO NACIONAL DE MUSICA Y ARTE ESCENICO											
	Con título de:											
	Actor Nacional		Egresado de Canto Coral		Prof. Sup. de Teoría y Solfeo y Armonía		Profesor Superior de Guitarra		Profesor Superior de Arpa		Profesor Superior de Canto Individual	
	Var.	Muj.	Var.	Muj.	Var.	Muj.	Var.	Muj.	Var.	Muj.	Var.	Muj.
<b>Capital Federal</b>												
Conservatorio Nacional de Música y Arte Escénico.....	1	3	—	6	3	86	2	3	—	1	—	2
Escuela Nacional de Artes Plásticas Preparatoria «Manuel Belgrano».....	—	—	—	—	—	—	—	—	—	—	—	—
Escuela Nacional de Bellas Artes «Prilidiano Pueyrredón».....	—	—	—	—	—	—	—	—	—	—	—	—
Escuela Superior de Bellas Artes «Ernesto de la Cárcova».....	—	—	—	—	—	—	—	—	—	—	—	—
Totales.....	1	3	—	6	3	86	2	3	—	1	—	2

ESTABLECIMIENTOS	CONSERVATORIO NACIONAL DE MUSICA Y ARTE ESCENICO									
	Con título de:									
	Profesor Superior de Composición		Prof. Sup. de Lectura y Declamación		Profesor Superior de Piano		Profesor de Danza		Profesor de Canto Individual	
	Var.	Muj.	Var.	Muj.	Var.	Muj.	Var.	Muj.	Var.	Muj.
<b>Capital Federal</b>										
Conservatorio Nacional de Música y Arte Escénico.....	3	—	—	20	—	23	1	28	—	10
Escuela Nacional de Artes Plásticas Preparatoria «Manuel Belgrano».....	—	—	—	—	—	—	—	—	—	—
Escuela Nacional de Bellas Artes «Prilidiano Pueyrredón».....	—	—	—	—	—	—	—	—	—	—
Escuela Superior de Bellas Artes «Ernesto de la Cárcova».....	—	—	—	—	—	—	—	—	—	—
Totales.....	3	—	—	20	—	23	1	28	—	10

ESTABLECIMIENTOS	ESC. SUPERIOR DE B. ARTES						ESCUELA NACIONAL DE BELLAS ARTES		ESCUELA NAC. DE ART. PLASTICAS PREPARATORIA		Totales		Total general
	Con título de:						Con título de:		Con título de:				
	Profesor Superior de Pintura		Profesor Superior de Escultura		Profesor Superior de Grabado		Profesor Nac. de Dibujo		Dibujante Profesional				
	Var.	Muj.	Var.	Muj.	Var.	Muj.	Var.	Muj.	Var.	Muj.	Var.	Muj.	
	Var.	Muj.	Var.	Muj.	Var.	Muj.	Var.	Muj.	Var.	Muj.	Var.	Muj.	
Capital Federal													
Conservatorio Nacional de Música y Arte Escénico.....	—	—	—	—	—	—	—	—	—	—	10	182	192
Escuela Nacional de Artes Plásticas Preparatoria «Manuel Belgrano».....	—	—	—	—	—	—	—	—	71	76	71	76	147
Escuela Nacional de Bellas Artes «Prilidiano Pueyrredón» .....	—	—	—	—	—	—	51	85	—	—	51	85	136
Escuela Superior de Bellas Artes «Ernesto de la Cárcova».....	1	4	—	4	—	1	—	—	—	—	1	9	10
Totales.....	1	4	—	4	—	1	51	85	71	76	133	352	485



# 8 — COSTO MEDIO ANUAL Y MENSUAL

En el cuadro siguiente se incluyen las cifras relativas al costo medio anual y mensual de alumnos de los Institutos Varios, en el año 1946

ESTABLECIMIENTOS	Presupuesto anual \$ m/n	Nº de alumnos	Costo medio de cada alumno	
			Anual \$ m/n	Mensual \$ m/n
Capital Federal				
Instituto Nacional del Profesorado Secundario.....	425.099,40	932	456,00	38,00
Instituto Nacional de Educación Física (mujeres).....	169.669,32	457	371,16	30,93
Conservatorio Nacional de Música y Arte Escénico.....	583.741,32	1.221	478,08	39,84
Escuela Nacional de Artes Plásticas Preparatoria «M. Belgrano».....	471.513,60	654	720,96	60,08
Escuela Nacional de Bellas Artes «Prilidiano Pueyrredón».....	426.289,92	543	785,04	65,42
Escuela Superior de Bellas Artes «Ernesto de la Cárcova».....	152.211,96	91	1.268,40	105,70
Instituto Nacional de Biotipología y Materias Afines.....	231.168,12	179	1.291,44	107,62
Instituto Nacional de Sordomudas.....	247.292,04	222	1.139,28	94,94
Instituto Nacional de Sordomudos.....	252.546,84	203	1.244,04	103,67
Buenos Aires				
Instituto Nacional de Educación Física (varones) de San Fernando.....	178.613,28	36	4.961,52	413,46
Catamarca				
Instituto Nacional del Profesorado Secundario de Catamarca.....	417.351,24	279	1.495,80	124,65
Entre Ríos				
Instituto Nacional del Profesorado Secundario de Paraná.....	176.077,44	273	645,00	53,75
Totales.....	3.731.574,48	5.090	733,07	61,09

## d) PROFESORES

### 1 — CLASIFICACION POR SEXO Y NACIONALIDAD Y NUMERO DE HORAS Y CARGOS DESEMPEÑADOS

En el presente cuadro se consigna el número de profesores que dictan clases en los Institutos Varios, en el año 1946, clasificados por sexo y nacionalidad y número de horas y cargos desempeñados

ESTABLECIMIENTOS	Profesores					Horas de acuerdo al presupuesto						Cargos desempeñados							
	Varones	Mujeres	Total	Argentinos	Extranjeros	Ciencias y Letras	Idiomas Extranjeros	Educación Física	Estética	Religión y Moral	Total	Profesores por horas	Profesores Especiales	Maestros Especiales	Maestros de Grado	Maestros de J. de Infantes	Jefes de Taller	Maestros de Taller	Total
<b>Capital Federal</b>																			
Instituto Nacional del Profesorado Secundario.....	76	38	114	112	2	549	186	—	—	—	735	114	—	—	—	—	—	—	114
Instituto Nacional de Educación Física (mujeres).....	6	23	29	27	2	114	—	36	—	—	150	21	7	1	—	—	—	—	29
Conservatorio Nacional de Música y Arte Escénico.....	60	79	139	132	7	—	—	—	769	50	819	126	3	10	—	—	—	—	139
Escuela Nacional de Artes Plásticas Preparatoria «Manuel Belgrano»...	67	38	105	103	2	—	—	—	679	34	713	105	—	—	—	—	—	—	105
Escuela Nacional de Bellas Artes «Prilidiano Pueyrredón».....	63	21	84	82	2	—	—	—	535	36	571	84	—	—	—	—	—	—	84
Escuela Superior de Bellas Artes «Ernesto de la Cárcova».....	15	—	15	15	—	1	—	—	14	28	43	1	—	—	—	—	14	—	15
Instituto Nacional de Biotipología y Materias Afines.....	14	1	15	14	1	—	—	—	—	—	—	—	15	—	—	—	—	—	15
Instituto Nacional de Sordomudas.....	1	31	32	31	1	—	—	—	—	—	—	2	2	4	16	1	—	7	32
Instituto Nacional de Sordomudos.....	10	17	27	27	—	—	—	—	—	—	—	—	4	1	14	2	—	6	27
<b>Buenos Aires</b>																			
Instituto Nacional de Educación Física (varones) de San Fernando....	18	—	18	16	2	107	—	27	—	—	134	12	6	—	—	—	—	—	18
<b>Catamarca</b>																			
Instituto Nacional del Profesorado Secundario de Catamarca.....	21	11	32	32	—	334	98	—	—	—	432	32	—	—	—	—	—	—	32
<b>Entre Ríos</b>																			
Instituto Nacional del Profesorado Secundario de Paraná.....	20	14	34	34	—	287	—	—	—	—	287	34	—	—	—	—	—	—	34
Totales.....	371	273	644	625	19	1.392	284	63	1.997	148	3.884	531	37	16	30	3	14	13	644

Porcentaje..... { Varones..... 57,61      Argentinos..... 97,05  
                                 { Mujeres..... 42,39      Extranjeros..... 2,95



## 2 — ASISTENCIA ANUAL

La asistencia anual de profesores en los Institutos Varios, en el año 1946, es la siguiente:

ESTABLECIMIENTOS	Asistencia anual			
	Horas que debieron dictarse	Inasistencias	Asistencias	Porcentaje de asistencias
<b>Capital Federal</b>				
Instituto Nacional del Profesorado Secundario.....	18.445	977	17.468	94,70
Instituto Nacional de Educación Física (mujeres).....	4.325	316	4.009	92,69
Conservatorio Nacional de Música y Arte Escénico.....	23.860	2.133	21.727	91,06
Escuela Nacional de Artes Plásticas Preparatoria «Manuel Belgrano»....	19.870	1.359	18.511	93,16
Escuela Nacional de Bellas Artes «Prilidiano Pueyrredón».....	14.513	1.123	13.390	92,26
Escuela Superior de Bellas Artes «Ernesto de la Cárcova».....	1.110	109	1.001	90,18
Instituto Nacional de Biotipología y Materias Afines.....	1.267	60	1.207	95,26
Instituto Nacional de Sordomudas.....	5.592	614	4.978	89,02
Instituto Nacional de Sordomudos.....	14.435	631	13.804	95,63
<b>Buenos Aires</b>				
Instituto Nacional de Educación Física (varones) de San Fernando.....	3.023	355	2.668	88,26
<b>Catamarca</b>				
Instituto Nacional del Profesorado Secundario de Catamarca.....	12.855	654	12.201	94,91
<b>Entre Ríos</b>				
Instituto Nacional del Profesorado Secundario de Paraná.....	7.949	321	7.628	95,96
Totales.....	127.244	8.652	118.592	93,20

## 3 — TITULOS QUE POSEEN

De los 644 profesores que dictan clases en los Institutos Varios en 1946, 577 poseen título y 67 carecen de él, como lo demuestra el presente cuadro

JURISDICCION	Normal		Profesores de Enseñanza Secundaria	Universitarios					Otros títulos				Por confirmación	Por habilitación	Con título	Sin título	Porcentaje con título
	Maestros	Profesores		Abogados	Médicos	Ingenieros	Doctores en Filos. y Let.	Otros	Nacionales	Provinciales	Particulares	Extranjeros					
Capital Federal.....	73	6	143	15	28	10	19	36	153	4	26	24	8	11	497	63	88,75
Buenos Aires.....	6	—	—	—	2	—	—	2	8	—	—	2	—	—	14	4	77,78
Catamarca.....	17	—	32	—	1	—	2	—	—	—	—	—	—	—	32	—	100,00
Entre Ríos.....	19	4	24	2	—	2	2	4	—	—	—	2	—	—	34	—	100,00
Totales.....	115	10	199	17	31	12	23	42	161	4	26	28	8	11	577	67	89,60

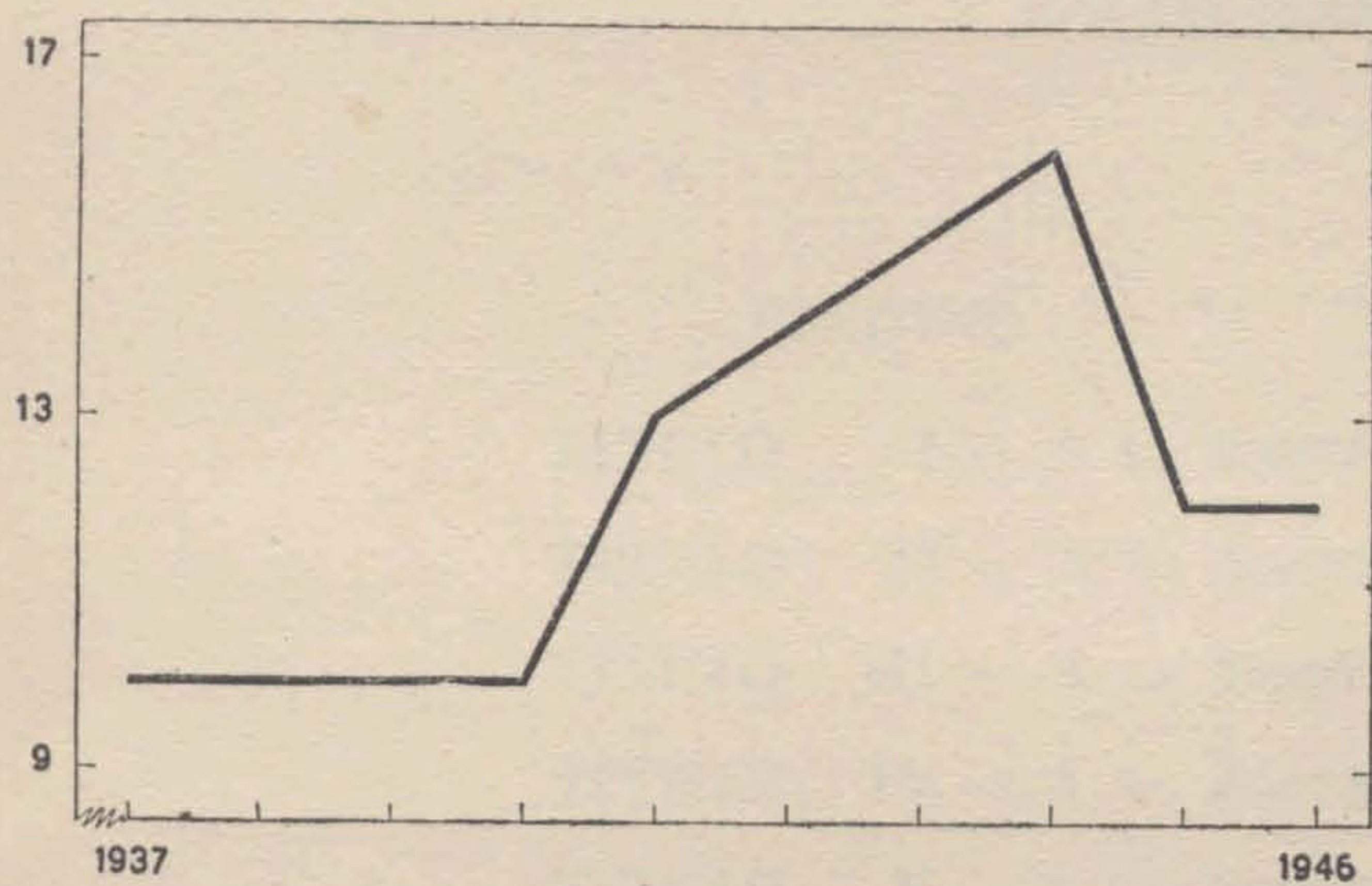


## INSTITUTOS VARIOS

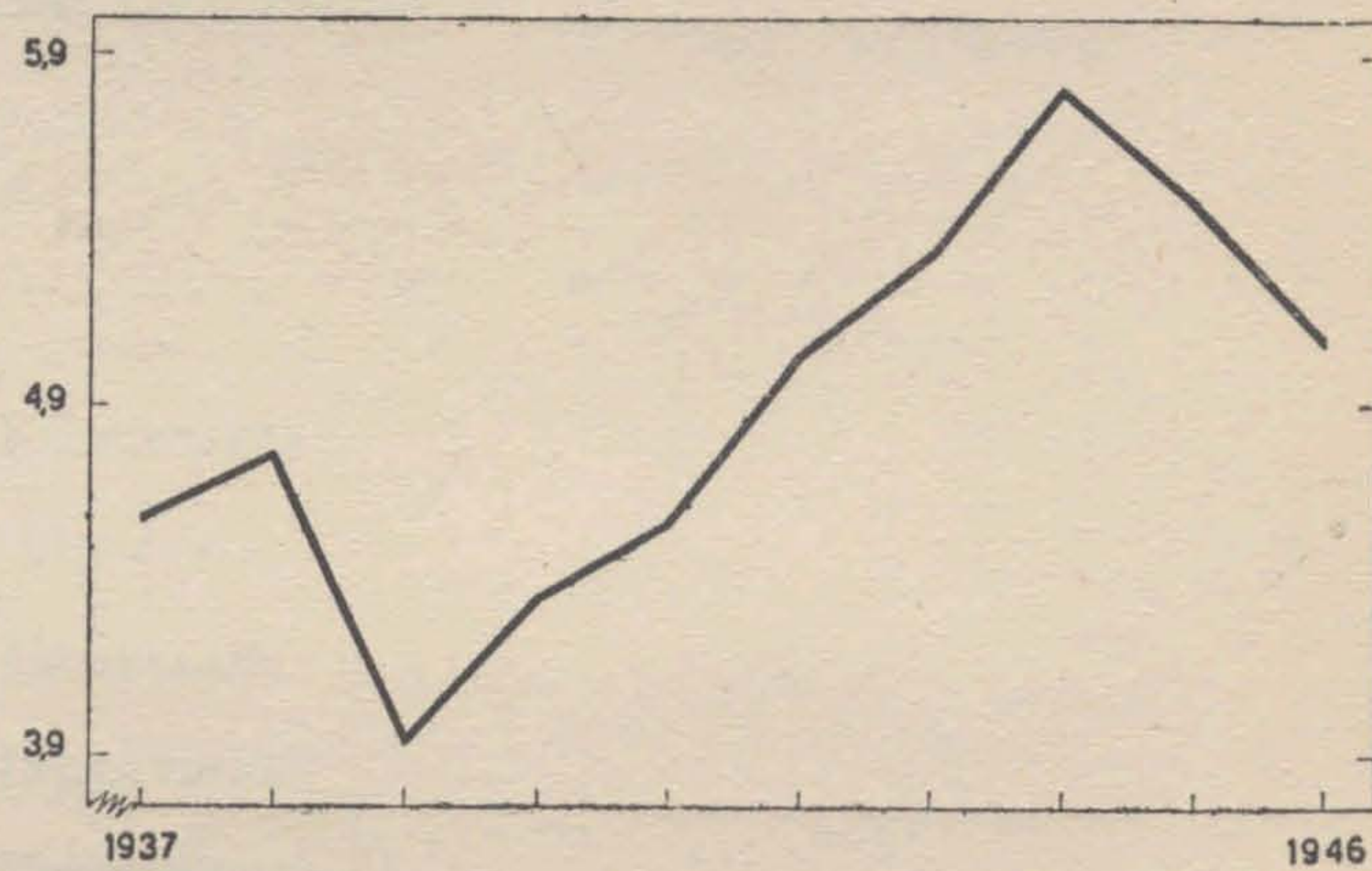
### REPRESENTACIONES GRÁFICAS

Años 1937 - 1946

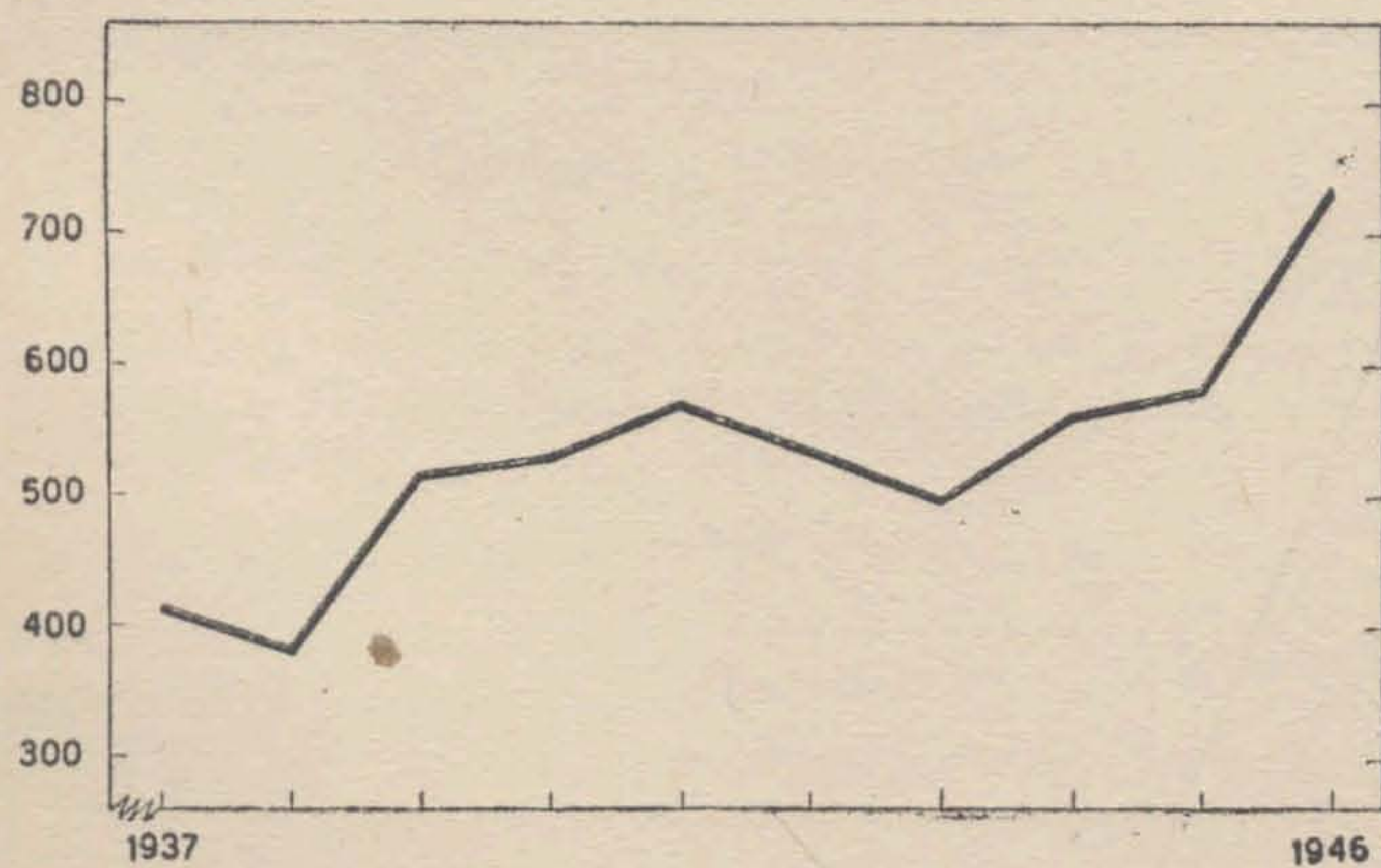
ESTABLECIMIENTOS



ALUMNOS  
(en miles)



COSTO MEDIO ANUAL POR ALUMNO  
(en pesos moneda nacional)



PROFESORES  
(en cientos)









# CAPITULO II

---

## INSTITUTOS INCORPORADOS

DATOS REFERENTES A LA ENSEÑANZA QUE SE IMPARTE  
EN INSTITUTOS PARTICULARES INCORPORADOS A LOS  
ESTABLECIMIENTOS OFICIALES

CONTIENE:

- TITULO I — A LA ENSEÑANZA SECUNDARIA
- TITULO II — A LA ENSEÑANZA NORMAL
- TITULO III — A LA ENSEÑANZA COMERCIAL
- TITULO IV — A LA ENSEÑANZA INDUSTRIAL
- TITULO V — A LA ENSEÑANZA PROFESIONAL
- TITULO VI — A LA ENSEÑANZA DE BELLAS ARTES
- TITULO VII — A LA ENSEÑANZA DE PROFESORADO DE  
ECONOMÍA DOMÉSTICA







# TITULO I

## A LA ENSEÑANZA SECUNDARIA

### a) INSTITUTOS

#### 1 — COLEGIOS NACIONALES Y LICEOS Y SUS CORRESPONDIENTES INCORPORADOS

El número de Institutos Incorporados a la Enseñanza Secundaria, alcanza en el año 1946 a la cifra de 248, incorporados a los siguientes establecimientos oficiales:

248 - 11 = 237

Institutos Incorporados al Colegio Nacional	Clasificación por sexo	Año de incorporación	Institutos Incorporados al Colegio Nacional	Clasificación por sexo	Año de incorporación
<b>CAPITAL FEDERAL: 110 - 18 = 92</b>			<b>Nº 7 «Juan M. de Pueyrredón»: 7</b>		
<b>Nº 1 «Bernardino Rivadavia»: 6</b>			«Cardenal Cisneros».....	Varones	4º
«Aníbal B. Dastugue».....	Varones	5º	«Maipú».....	»	5º
«Colegio Británico».....	»	5º	«Modelo».....	»	5º
«Guillermo Rawson».....	»	5º	«Vocacional Argentino» (1).....	»	3º
«José Manuel Estrada».....	»	5º	«Colegio San José» de La Plata (Bs. As.).....	»	5º
«Santa Catalina».....	»	4º (2)	«Euskal Echea» de Llavallol (Bs. As.).....	»	5º
DP - «Juan José Paso» de Lobos (Bs. As.).....	»	4º	«Colegio Ward» de Ramos Mejía (Bs. As.).....	Mixto	5º
<b>Nº 2 «Domingo F. Sarmiento»: 10</b>			<b>Nº 8 «Tte. Gral. Julio A. Roca»: 7</b>		
«Colegio Belgrano».....	Varones	5º	«Cardenal Copello».....	Varones	5º
«Colegio Champagnat».....	»	5º	«Echevarría».....	»	2º
«Colegio General José de San Martín».....	»	5º	«General Conesa».....	»	5º
«Colegio Pío IX».....	»	5º	«Olegario V. Andrade».....	»	5º
«Colegio San Marón».....	»	5º	«San José de Villa del Parque».....	»	2º
«Evangélico Americano».....	»	5º	«Superior Porteño».....	»	3º
«Heller» (nocturno).....	»	1º	«Vicente López».....	»	5º
«Mayo» (diurno).....	»	5º	<b>Nº 9 «Cap. Gral. Justo J. de Urquiza»: 6</b>		
«Mayo» (nocturno).....	»	5º	«Joaquín V. González».....	Varones	5º
«Politécnico» (nocturno).....	»	5º	«Nuestra Señora del Pilar».....	»	5º
<b>Nº 3 «Mariano Moreno»: 10</b>			«Pasteur».....	»	5º
«Amadeo Jacques».....	Varones	5º	«San Francisco de Sales».....	»	5º
«Colegio Cardoso».....	»	5º	«San Bartolomé» de Arrecifes (Bs. As.).....	Mixto	5º
«Colegio Rivadavia».....	»	5º	«San José» de Morón (Bs. As.).....	Varones	5º
«Dr. Dámaso Centeno».....	»	5º	<b>Liceo Nac. de Srtas. Nº 1: 15</b>		
«Escuela Argentina Modelo».....	»	5º	«Calasancio».....	Mujeres	1º
«Flores».....	»	5º	«Colegio del Carmen».....	»	4º (2)
«Heller».....	»	5º	«Colegio de la Asunción».....	»	5º
«José María Moreno».....	»	5º	«Colegio Esclavas del Sagrado Corazón de Jesús».....	»	5º
«Los Andes Argentinos».....	»	5º	«Colegio Guido Spano».....	»	5º
«Urcola».....	»	5º	«Colegio Mitre».....	»	5º
<b>Nº 4 «Nicolás Avellaneda»: 6</b>			«Colegio Ntra. Sra. de la Misericordia» (Belgrano).....	»	5º
«Colegio La Salle».....	Varones	5º	«Colegio Santa Unión de los SS. CC.».....	»	5º
«Colegio Nueve de Julio».....	»	5º	«Echevarría».....	»	1º
«Colegio San José».....	»	5º	«General Justo José de Urquiza».....	»	1º
«Colegio San Miguel».....	»	5º	«Güemes».....	»	5º
«José Enrique Rodó».....	»	5º	«Mallinckrodt».....	»	4º
GB - «Carmen Arriola de Marín» de San Isidro (Bs. As.).....	»	5º	«Paula Montal».....	»	2º
<b>Nº 5 «Bartolomé Mitre»: 5</b>			«Primera Escuela de Cultura Femenina F. A. V.».....	»	2º
«Colegio Calasanz».....	Varones	5º	«Colegio Inmaculada Concepción» de Lomas de Zamora (Bs. As.).....	»	5º
«Colegio Guadalupe».....	»	5º	<b>Liceo Nac. de Srtas. Nº 2: 13</b>		
«Loyber».....	»	5º	«Colegio Burmeister».....	Mujeres	5º
«Secundario Inglés».....	»	3º	«Colegio Espíritu Santo».....	»	5º
«Superior de Enseñanza Morales».....	»	3º	«Colegio Ntra. Sra. del Sagrado Corazón de Jesús».....	»	5º
<b>Nº 6 «Manuel Belgrano»: 4</b>			«Colegio Rivadavia».....	»	3º
«Colegio Burmeister».....	Varones	5º	«Colegio Santa Rosa».....	»	5º
«Colegio Mitre».....	»	5º	«Elisa Harilaos».....	»	4º (2)
«Eduardo Martínez».....	»	5º	«José María Ramos Mejía».....	»	3º
«Politécnico» (diurno).....	»	5º	«Ntra. Sra. de la Misericordia» (Flores).....	»	5º
			«Sagrada Familia».....	»	4º (2)
			«Santísima Virgen Niña».....	»	5º
			«Superior de Enseñanza Morales».....	»	4º
			«San José» de General Madariaga (Bs. Aires).....	»	3º
			«Corazón Eucarístico de Jesús» de Haedo (Bs. As.).....	»	3º

(1) No funciona.

(2) Incorporación concedida a 4º año solamente.



1 — COLEGIOS NACIONALES Y LICEOS Y SUS CORRESPONDIENTES INCORPORADOS (Continuación)

Institutos Incorporados al Colegio Nacional			Clasificación por sexo	Año de incorporación	Institutos Incorporados al Colegio Nacional			Clasificación por sexo	Año de incorporación
<b>Liceo Nac. de Srtas. N° 3: 13</b>					<b>de Mercedes: 5</b>				
«Argentino Excelsior»	Mujeres	5º			«Colegio Ntra. Sra. de Luján» de Luján	Varones	5º		
«Colegio Sagrado Corazón»	»	5º			«Ntra. Sra. de la Misericordia» de Mercedes	Mujeres	3º		
«Esteban Echeverría»	»	1º			«Colegio de Enseñanza Secundaria» de Saladillo	Mixto	5º		
«Euskal Echea»	»	5º			«Fray Mamerto Esquiú» de San Andrés de Giles	Mixto	1º		
«Pasteur»	»	5º			«Santa María de la Asunción» de San Antonio de Areco	Mujeres	3º		
«Presbítero Manuel Alberti»	»	4º							
«Santa Felisa»	»	4º (2)			<b>de Pehuajó: 1</b>				
«Santa María»	»	5º			«Colegio Cavallari» de Nueve de Julio	Mixto	5º		
«Vocacional Argentino»	»	1º							
«Inmaculada Concepción» de Lanús (Bs. As.)	»	3º			<b>de Pergamino: 5-2=3</b>				
«Nuestra Señora de Luján» de La Plata (Bs. As.) (1)	»	1º			«Colón» de Colón	Mixto	2º		
«Santa Teresita» de La Plata (Bs. As.)	»	5º			«Santa Martha» de Colón	Mujeres	1º		
«San José» de Quilmes (Bs. As.)	»	3º			«Colegio San José» de Pergamino (1)	—	3º		
					«San Martín» de Salto	Mixto	5º		
					«Enseñanza Secundaria» de San Urbano (Santa Fe)	»	5º		SF
<b>Liceo Nac. de Srtas. N° 4: 8</b>					<b>de Quilmes: 5</b>				
«Belgrano»	Mujeres	3º			«Colegio Sagrado Corazón de Jesús» de La Plata	Varones	5º		DP
«Colegio Mater Misericordiae»	»	4º			«Enseñanza Secundaria» de Quilmes (1)	Mixto	1º		
«Corazón de Jesús»	»	1º			«Manuel Belgrano» de Quilmes	Mujeres	2º		
«Evangélico Americano»	»	4º			«San Jorge» de Quilmes	Varones	5º		
«José María Moreno» (1)	»	1º			«San Ignacio» de Wilde	Mujeres	3º		
«Nueve de Julio»	»	1º							
«Santa Margarita» (1)	»	1º							
«Nuestra Señora de Luján» de Luján (Bs. As.)	»	4º							
<b>BUENOS AIRES: 57-4-3=50</b>					<b>de San Isidro: 10</b>				
<b>de Adrogué y Liceo de Srtas. anexo: 5</b>					«Florida» de Florida	Mixto	3º		
«Politécnico Osvaldo Magnasco» de Gral. Belgrano	Mixto	3º			«Acassuso» de Martínez	»	5º		
«Enseñanza Secundaria» de Lanús	»	3º			«Northlands» de Olivos	Mujeres	3º		
«Colegio Juan Agustín García» de La Plata	»	5º			«Colegio Santa Isabel» de San Isidro	Varones	5º		
«Antonio Mentrut» de Lomas de Zamora	»	3º			«Martín y Omar» de San Isidro	Mixto	5º		
«Lomas de Zamora» de Temperley	»	3º			«Inst. de Ens. Secundaria Angel D'Elia» de San Miguel	»	5º		
					«San Miguel» de San Miguel	»	4º		
					«Miguel Ham» de Vicente López	Mujeres	2º		
					«Olivos» de Vicente López	Mixto	1º		
					«José Hernández» de Villa Ballester	»	5º		
<b>de Azul: 5</b>					<b>de Trenque Lauquen: 1</b>				
«General Lamadrid» de General Lamadrid	Mixto	1º			«Nuestra Señora del Rosario» de Trenque Lauquen	Mujeres	2º		
«Ntra. Sra. del Rosario» de Olavarría	Mujeres	4º							
«Colegio Secundario de Rauch» de Rauch	Mixto	1º							
«Colegio San José» de Tandil	Varones	5º							
«Sagrada Familia» de Tandil	Mujeres	3º							
<b>de Bahía Blanca: 8-3=5</b>					<b>de Tres Arroyos: 2</b>				
«Colegio Don Bosco» de Bahía Blanca	Varones	5º			«José M. Estrada» de Coronel Pringles	Mixto	5º		
«Pedro Goyena» de Bahía Blanca (1)	Mixto	5º			«Nuestra Señora de Luján» de Tres Arroyos	Mujeres	3º		
«San José» de Coronel Dorrego	Mujeres	3º							
«San José» de Coronel Suárez	»	5º							
«Teodosio Alaniz» de Coronel Suárez	Mixto	4º							
«Niño Jesús» de Pigüé	Mujeres	3º							
«Domingo Savio» de Fuerte Gral. Roca (Río Negro)	Varones	5º							
«Inst. de Enseñanza Secundaria del Alto Valle» de Pte. Gral. Roca (Río Negro)	Mixto	5º							
<b>de Bolívar: 2</b>					<b>CORDOBA: 19+3-1=21</b>				
«Adolfo Alsina» de Carhué	Mixto	2º			<b>de Córdoba y Liceo de Srtas. anexo: 14</b>				
«Aguirre» de Carhué	»	3º			«Ntra. Sra. del Rosario» de Colonia Vignaud	Varones	3º		
					«Amparo de María» de Córdoba	Mujeres	4º (2)		
					«Colegio Escuelas Pías» de Córdoba	Varones	5º		
					«José María Paz» de Córdoba	Varones	3º		
					«Ntra. Sra. del Huerto» de Córdoba	Mujeres	4º (2)		
					«San José» de Córdoba	»	4º		
					«Liceo de Estudios Secundarios» de Cosquín	Mixto	5º		
					«Sagrada Familia» de Cosquín	Mujeres	1º		
					«Juan Bautista Alberdi» de Deán Funes	Mixto	1º		
					«Sagrado Corazón» de Deán Funes	Mujeres	3º		
					«Ntra. Sra. del Huerto» de Jesús María	»	1º		
					«Liceo de Estudios Secundarios» de La Falda	Mixto	1º		
					«Colegio Catalina C. de Visca» de Oliva	Mujeres	4º		
					«Inmaculado Corazón de Ma. Adoratrices» de V. del Rosario	»	2º		
<b>de Bragado: 3</b>					<b>de San Francisco: 2 1</b>				
«9 de Julio» de Lincoln	Mixto	4º			«Inmaculada Concepción» de San Francisco	Mujeres	2º		
«Esteban Echeverría» de Los Toldos	»	2º			«Sarmiento» de San Francisco (1)	Mixto	1º		
«Jesús Sacramentado» de Nueve de Julio	Mujeres	3º							
<b>de Chacabuco: 1</b>					<b>de Villa María: 3</b>				
«Santo Nombre de Jesús» de Chacabuco	Mujeres	3º			«Sarmiento» de Bell Ville	Mixto	5º		
					«Enseñanza Secundaria» de Marcos Juárez	Varones	3º		
<b>de Chivilcoy: 1</b>					«Colegio Bernardino Rivadavia» de Villa María	Mixto	5º		
«Carlos Casares» de Carlos Casares	Mixto	3º							
<b>de Zárate: 2-1=1</b>					<b>CORRIENTES: 2 1</b>				
«Campana» de Campana (1)	Mixto	1º			<b>de Corrientes: 1</b>				
«José M. Estrada» de Exaltación de la Cruz	»	3º			«Estudios Secundarios» de Formosa	Mixto	2º		
<b>de Junín: 1</b>									
«Nicolás Avellaneda» de Rojas	Mixto	3º							

(1) No funciona.

(2) Incorporación concedida a 4º año solamente.

GB - 8 + 17 = 25  
DP - 6 + 33 = 39  
64



1 — COLEGIOS NACIONALES Y LICEOS Y SUS CORRESPONDIENTES INCORPORADOS (Conclusión)

Institutos Incorporados al Colegio Nacional	Clasificación por sexo	Año de incorporación	Institutos Incorporados al Colegio Nacional	Clasificación por sexo	Año de incorporación
<b>de Curuzú Cuatiá: 1</b>			<b>SAN LUIS: 1</b>		
«Sarmiento» de Monte Caseros.....	Mixto	4º	<b>de Mercedes: 1</b>		
<b>CHACO: 1</b>			«Colegio del Sagrado Corazón» de Mercedes.....	Mujeres	3º
<b>de Resistencia: 1</b>			<b>SANTA FE: 22 + 1 - 4 = 19</b>		
«Don Bosco» de Resistencia.....	Varones	3º	<b>de Cañada de Gómez: 2</b>		
<b>CHUBUT: 2</b>			«Sagrado Corazón de Jesús» de Las Rosas.....	Mujeres	3º
<b>de Trelew: 2</b>			«Enseñ. Secundaria de 3 de febrero» de Cruz Alta (Córdoba).	Mixto	2º - Cba
«Academia Minerva» de Comodoro Rivadavia.....	Mixto	4º	<b>de Rafaela: 2</b>		
«Libre de Enseñanza Secundaria» de Río Gallegos (S. Cruz).	»	3º	«Colegio San José» de Rafaela (1).....	Varones	3º
<b>ENTRE RIOS: 7</b>			«San Martín» de San Cristóbal.....	Mixto	4º
<b>de Concepción del Uruguay: 3</b>			<b>Nº 1 de Rosario: 3</b>		
«Enseñanza Secundaria» de Colón.....	Mixto	3º	«Colegio Sagrado Corazón» de Rosario.....	Varones	5º
«Sagrado Corazón de Jesús» de Concepción del Uruguay.....	Mujeres	3º	«Colegio San José de Artes y Oficios» de Rosario.....	»	5º
«Del Niño Jesús» de Villa San José.....	»	3º	«Colegio Secundario Dante Alighieri» de Rosario.....	Mixto	5º
<b>de Paraná: 4</b>			<b>Nº 2 de Rosario: 7</b>		
«Cristo Redentor» de Paraná.....	Mujeres	3º	«Colegio La Salle» de Rosario.....	Varones	5º
«Enseñanza Media» de Paraná.....	Varones	1º	«Colegio Nuestra Señora del Rosario» de Rosario.....	»	5º
«Adventista del Plata» de Puiggari.....	Mixto	5º	«Escuelas Pías» de Rosario.....	»	5º
«Sagrado Corazón de Jesús» de Villa Crespo.....	Mujeres	2º	«Inglés de Rosario» de Rosario.....	Mixto	4º
<b>LA PAMPA: 2</b>			«Liceo Avellaneda» de Rosario (diurno).....	»	5º
<b>de Santa Rosa: 2</b>			«Liceo Avellaneda» de Rosario (nocturno).....	»	1º
«Instituto de Enseñanza Secundaria» de General Pico.....	Mujeres	4º	«Sagrado Corazón» de Venado Tuerto.....	Varones	5º
«Domingo Savio» de Santa Rosa.....	Varones	4º	<b>Liceo Nac. de Srtas. de Rosario: 3</b>		
<b>MENDOZA: 6</b>			«Centro Cultural Madre Cabrini» de Rosario.....	Mujeres	5º
<b>de Mendoza y Liceo de Srtas. anexo: 6</b>			«Ntra. Sra. de la Misericordia» de Rosario.....	»	4º (2)
«Colegio Claret».....	Mujeres	3º	«María Inmaculada» de Marcos Juárez (Córdoba).....	»	3º - Cba
«Colegio Don Bosco» de Mendoza.....	Varones	5º	<b>de Rufino: 1</b>		
«Colegio San Buenaventura» de Mendoza.....	»	4º	«San José» de Laboulaye (Córdoba).....	Mujeres	3º - Cba
«Colegio San José» de Mendoza.....	»	5º	<b>de Santa Fe: 1</b>		
«San Luis Gonzaga» de Mendoza.....	»	4º	«San José» de Esperanza.....	Varones	5º
«Enseñanza Secundaria» de San Martín.....	Mixto	2º	<b>Liceo Nac. de Srtas. de Santa Fe 2:</b>		
<b>MISIONES: 1</b>			«Ntra. Sra. del Huerto» de Santa Fe.....	Mujeres	4º (2)
<b>de Posadas: 1</b>			«Urbano Iriondo del Niño Jesús» de San Justo.....	»	4º (2)
«Posadas» de Posadas.....	Mixto	5º	<b>de Venado Tuerto: 1</b>		
<b>RIO NEGRO: 1+2</b>			«Enseñanza Secundaria» de Villa Cañas.....	Mixto	1º
<b>de Viedma: 1</b>			<b>SANTIAGO DEL ESTERO: 3 2</b>		
«Bariloche» de San Carlos de Bariloche.....	Mixto	1º	<b>de S. del Estero y Liceo de Srtas. anexo: 3</b>		
<b>SALTA: 2</b>			«Bernardino Rivadavia» de Santiago del Estero.....	Mixto	4º
<b>de Salta: 2</b>			«Domingo Faustino Sarmiento» de Sgo. del Estero (1).....	»	2º
«José M. Estrada» de Metán.....	Mixto	2º	«San José» de Santiago del Estero.....	Varones	3º
«Colegio Belgrano» de Salta.....	Varones	5º	<b>TUCUMAN: 8</b>		
<b>SAN JUAN: 4</b>			<b>de Aguilares: 1</b>		
<b>de San Juan y Liceo de Srtas. anexo: 4</b>			«Ntra. Sra. de la Consolación» de Concepción.....	Mujeres	3º
«Colegio Don Bosco» de San Juan.....	Varones	5º	<b>de Tucumán y Liceo de Srtas. anexo: 7</b>		
«Colegio Santa Rosa de Lima» de San Juan.....	Mujeres	5º	«Enseñanza Secundaria» de Tafi Viejo.....	Mixto	2º
«Liceo San Juan» de San Juan.....	Mixto	2º	«Colegio Sagrado Corazón» de Tucumán.....	Varones	5º
«General Manuel Belgrano» de Villa Colón (Caucete).....	»	1º	«Colegio Tulio García Fernández» de Tucumán.....	»	5º
			«Guillermina L. de Guzmán» de Tucumán.....	Mujeres	3º
			«San Francisco» de Tucumán.....	Varones	4º
			«Santa Rosa» de Tucumán.....	Mujeres	4º (2)
			«Tucumán» de Tucumán.....	Mixto	5º

FORMOSA 1

5 CRUZ 1

(1) No funciona.

(2) Incorporación concedida a 4º año solamente.



b) DIVISIONES

1 — SU NUMERO Y DIAS DE CLASE

El número de divisiones existentes en los Institutos Incorporados a la Enseñanza Secundaria, alcanza en el año 1946 a la suma de 969, así distribuidas:

LOCALIDAD	Divisiones						Días de clase
	1º	2º	3º	4º	5º	Tot.	
Capital Federal.....	106	89	85	81	63	424	165
<b>Buenos Aires</b>							
Arrecifes.....	1	1	1	1	1	5	168
Bahía Blanca.....	3	3	2	2	2	12	166
Campana (1).....	—	—	—	—	—	—	—
Carhué.....	2	2	1	—	—	5	160
Carlos Casares.....	1	1	1	—	—	3	167
Colón.....	2	1	—	—	—	3	165
Coronel Dorrego.....	1	1	1	—	—	3	168
Coronel Pringles.....	1	1	1	1	1	5	164
Coronel Suárez.....	2	2	2	1	1	8	164
Chacabuco.....	1	1	1	—	—	3	168
Exaltación de la Cruz.....	1	1	1	—	—	3	167
General Belgrano.....	1	1	1	—	—	3	169
General Lamadrid.....	1	—	—	—	—	1	168
General Madariaga.....	1	1	1	—	—	3	160
Florida.....	1	1	1	—	—	3	114
Haedo.....	1	1	1	—	—	3	169
Lanús.....	3	2	2	—	—	7	168
La Plata.....	5	5	5	4	4	23	167
Lincoln.....	1	1	—	1	—	3	167
Lobos.....	1	1	1	1	—	4	168
Lomas de Zamora.....	2	2	2	1	1	8	166
Los Toldos.....	1	1	—	—	—	2	158
Luján.....	2	2	2	2	1	9	167
Llavallol.....	2	1	1	1	1	6	164
Martínez.....	1	1	1	1	1	5	166
Mercedes.....	1	1	1	—	—	3	167
Morón.....	1	1	1	1	1	5	167
Nueve de Julio.....	2	2	2	1	1	8	168
Olavarría.....	1	1	1	1	—	4	167
Olivos.....	1	1	1	—	—	3	170
Pergamino (1).....	—	—	—	—	—	—	—
Pigüé.....	1	1	1	—	—	3	163
Quilmes.....	2	3	1	1	1	8	167
Ramos Mejía.....	2	2	2	2	1	9	167
Rauch.....	1	—	—	—	—	1	163
Rojas.....	1	1	1	—	—	3	164
Saladillo.....	1	1	1	1	1	5	169
Salto.....	1	1	1	1	1	5	169
San Andrés de Giles.....	1	—	—	—	—	1	169
San Antonio de Areco.....	1	1	1	—	—	3	160
San Isidro.....	7	7	3	3	3	23	165
San Miguel.....	3	2	2	2	1	10	167
Tandil.....	2	2	2	1	1	8	169
Temperley.....	1	1	—	—	—	2	164
Trenque Lauquen.....	1	1	—	—	—	2	168
Tres Arroyos.....	1	1	1	—	—	3	165
Vicente López.....	2	1	—	—	—	3	163
Villa Ballester.....	1	1	1	1	1	5	167
Wilde.....	1	1	1	—	—	3	168
<b>Córdoba</b>							
Bell Ville.....	1	1	1	1	1	5	158
Colonia Vignaud.....	1	1	1	—	—	3	171
Córdoba.....	6	4	3	6	1	20	160
Cosquín.....	2	1	1	1	1	6	165
Cruz Alta.....	1	1	—	—	—	2	169
Deán Funes.....	2	1	1	—	—	4	167
Jesús María.....	1	—	—	—	—	1	168
Laboulaye.....	1	1	1	—	—	3	169
La Falda.....	1	—	—	—	—	1	167
Marcos Juárez.....	2	2	2	—	—	6	164
Oliva.....	—	—	—	1	—	1	170
San Francisco.....	1	1	—	—	—	2	163
Villa del Rosario.....	1	1	—	—	—	2	167
Villa María.....	—	—	—	2	1	3	162
<b>Corrientes</b>							
Monte Caseros.....	1	1	1	—	1	4	158
<b>Chaco</b>							
Resistencia.....	1	1	1	—	—	3	169
<b>Chubut</b>							
Comodoro Rivadavia.....	1	1	1	1	—	4	168
<b>Entre Ríos</b>							
Colón.....	2	1	1	—	—	4	164
Concepción del Uruguay.....	1	1	1	—	—	3	162
Paraná.....	2	1	1	—	—	4	165
Puiggari.....	1	1	1	1	1	5	164
Villa Crespo.....	1	1	—	—	—	2	166
Villa San José.....	1	1	1	—	—	3	164
<b>Formosa</b>							
Formosa.....	2	1	—	—	—	3	170
<b>La Pampa</b>							
General Pico.....	1	1	1	1	—	4	165
Santa Rosa.....	1	1	1	1	—	4	169
<b>Mendoza</b>							
Mendoza.....	6	5	5	4	2	22	168
San Martín.....	2	1	—	—	—	3	166
<b>Misiones</b>							
Posadas.....	2	1	—	1	1	5	168
<b>Río Negro</b>							
Fuerte General Roca.....	2	2	2	2	2	10	167
San Carlos de Bariloche.....	1	1	—	—	—	2	165
<b>Salta</b>							
Metán.....	1	1	—	—	—	2	163
Salta.....	3	2	1	1	1	8	164
<b>San Juan</b>							
San Juan.....	2	2	2	2	2	10	159
Villa Colón (Caucete).....	1	—	—	—	—	1	157
<b>San Luis</b>							
Mercedes.....	1	1	1	—	—	3	165
<b>Santa Cruz</b>							
Río Gallegos.....	1	1	1	—	—	3	165
<b>Santa Fe</b>							
Esperanza.....	1	1	1	1	1	5	175
Las Rosas.....	1	1	1	—	—	3	170
Rafaela (1).....	—	—	—	—	—	—	—
Rosario.....	12	10	10	11	9	52	162
San Cristóbal.....	1	1	1	1	—	4	169
San Justo.....	—	—	—	1	—	1	167
San Urbano.....	1	—	1	1	—	3	160
Santa Fe.....	—	—	—	1	—	1	168
Venado Tuerto.....	1	1	1	1	1	5	165
Villa Cañas.....	1	—	—	—	—	1	155
<b>Santiago del Estero</b>							
Santiago del Estero.....	3	2	3	2	—	10	166
<b>Tucumán</b>							
Concepción.....	1	1	1	—	—	3	170
Tafí Viejo.....	1	1	—	—	—	2	171
Tucumán.....	10	7	6	7	4	34	167
Totales.....	270	224	195	163	117	969	165

(1) No funciona.



c) ALUMNOS

**1 — INSCRIPCION Y ASISTENCIA MEDIA**

El número de alumnos inscriptos en los Institutos Incorporados a la Enseñanza Secundaria en el año 1946, asciende a 20.668, con una asistencia media de 18.842

LOCALIDAD	N.º de Institutos	INSCRIPCION													ASISTENCIA MEDIA												
		1er. año		2do. año		3er. año		4to. año		5to. año		Totales		Total	1er. año		2do. año		3er. año		4to. año		5to. año		Totales		Total
		V.	M.	V.	M.	V.	M.	V.	M.	V.	M.	V.	M.		Gral.	V.	M.	V.	M.	V.	M.	V.	M.	V.	M.	V.	
Cap. Federal (1).....	95	1.769	817	1.425	512	1.251	367	1.204	526	865	165	6.514	2.387	8.901	1.614	732	1.297	460	1.141	329	1.091	467	778	147	5.981	2.135	8.056
<b>Buenos Aires</b>																											
Arrecifes.....	1	16	13	18	14	8	6	9	2	3	2	54	37	91	15	12	17	12	7	5	8	1	3	2	50	32	82
Bahía Blanca.....	2	97	20	73	5	55	6	46	13	28	1	299	45	344	91	18	69	5	50	6	42	11	26	1	278	41	319
Campana (2).....	1	—	—	—	—	—	—	—	—	—	—	—	—	—	—	—	—	—	—	—	—	—	—	—	—	—	—
Carhué.....	2	4	12	5	11	3	3	—	—	—	—	12	26	38	3	11	5	10	3	3	—	—	—	—	11	24	35
Carlos Casares.....	1	11	9	5	11	10	9	—	—	—	—	26	29	55	10	8	5	10	9	8	—	—	—	—	24	26	50
Colón.....	2	23	43	4	2	—	—	—	—	—	—	27	45	72	22	41	3	2	—	—	—	—	—	—	25	43	68
Coronel Dorrego.....	1	—	9	—	20	—	14	—	—	—	—	43	43	—	8	—	18	—	11	—	—	—	—	—	37	37	—
Coronel Pringles.....	1	11	13	12	10	10	7	5	3	7	1	45	34	79	9	10	9	8	9	6	4	2	5	1	36	27	63
Coronel Suárez.....	2	8	15	16	26	7	27	10	1	—	6	41	75	116	7	13	15	24	7	24	9	1	—	5	38	67	105
Chacabuco.....	1	—	10	—	13	—	16	—	—	—	—	—	39	39	—	10	—	13	—	16	—	—	—	—	—	39	39
Exaltación de la Cruz	1	12	5	9	8	1	3	—	—	—	—	22	16	38	11	5	9	8	1	3	—	—	—	—	21	16	37
General Belgrano....	1	4	9	4	12	6	5	—	—	—	—	14	26	40	3	8	4	11	5	4	—	—	—	—	12	23	35
General Lamadrid....	1	4	20	—	—	—	—	—	—	—	—	4	20	24	4	18	—	—	—	—	—	—	—	—	4	18	22
General Madariaga..	1	—	10	—	5	—	8	—	—	—	—	—	23	23	—	7	—	4	—	6	—	—	—	—	—	17	17
Florida.....	1	8	11	13	5	9	3	—	—	—	—	30	19	49	8	9	11	4	9	3	—	—	—	—	28	16	44
Haedo.....	1	—	26	—	19	—	10	—	—	—	—	—	55	55	—	23	—	17	—	9	—	—	—	—	—	49	49
Lanús.....	2	24	51	9	26	4	12	—	—	—	—	37	89	126	21	45	8	22	4	11	—	—	—	—	33	78	111
La Plata (3).....	5	136	14	87	17	91	14	72	32	64	6	450	83	533	119	13	82	16	89	14	67	32	60	5	417	80	497
Lincoln.....	1	11	1	6	—	—	—	7	5	—	—	24	6	30	9	1	5	—	—	—	7	3	—	—	21	4	25
Lobos.....	1	24	—	15	—	12	—	8	—	—	—	59	—	59	22	—	14	—	11	—	7	—	—	—	54	—	54
Lomas de Zamora....	2	29	10	20	19	6	11	—	26	—	5	55	71	126	26	9	19	17	5	9	—	24	—	5	50	64	114
Los Toldos.....	1	6	7	6	10	—	—	—	—	—	—	12	17	29	6	7	6	10	—	—	—	—	—	—	12	17	29
Luján.....	2	42	16	38	19	37	11	30	11	22	—	169	57	226	41	15	37	17	37	10	30	8	22	—	167	50	217
Llavallol.....	1	48	—	35	—	24	—	12	—	20	—	139	—	139	48	—	35	—	24	—	12	—	20	—	139	—	139
Martínez.....	1	23	14	10	12	11	2	22	4	16	1	82	33	115	22	13	9	11	9	2	20	4	14	1	74	31	105
Mercedes.....	1	—	15	—	10	—	12	—	—	—	—	—	37	37	—	14	—	10	—	11	—	—	—	—	—	35	35
Morón.....	1	43	—	37	—	28	—	30	—	17	—	155	—	155	42	—	36	—	27	—	29	—	16	—	150	—	150
Nueva de Julio.....	2	11	26	14	17	8	24	15	3	6	1	54	71	125	9	22	11	15	6	21	13	2	5	1	44	61	105
Olavarría.....	1	—	12	—	10	—	7	—	6	—	—	—	35	35	—	8	—	8	—	6	—	4	—	—	—	26	26
Olivos.....	1	—	25	—	19	—	7	—	—	—	—	—	51	51	—	23	—	17	—	6	—	—	—	—	—	46	46
Pergamino (2).....	1	—	—	—	—	—	—	—	—	—	—	—	—	—	—	—	—	—	—	—	—	—	—	—	—	—	—
Pigüé.....	1	—	21	—	18	—	9	—	—	—	—	—	48	48	—	21	—	17	—	8	—	—	—	—	—	46	46
Quilmes (3).....	4	33	13	18	23	23	—	14	—	13	—	101	36	137	32	11	17	21	22	—	13	—	13	—	97	32	129
Ramos Mejía.....	1	50	16	39	15	38	14	39	4	26	6	192	55	247	46	14	35	11	35	12	36	2	24	5	176	44	220
Rauch.....	1	9	9	—	—	—	—	—	—	—	—	9	9	18	8	9	—	—	—	—	—	—	—	—	8	9	17
Rojas.....	1	13	16	12	17	9	13	—	—	—	—	34	46	80	12	16	12	16	8	11	—	—	—	—	32	43	75
Saladillo.....	1	22	17	11	10	9	9	7	8	4	4	53	48	101	20	15	10	9	9	9	7	7	4	3	50	43	93
Salto.....	1	19	14	31	9	16	9	25	3	16	3	107	38	145	19	13	28	9	15	9	24	3	16	3	102	37	139
San Andrés de Giles.	1	10	18	—	—	—	—	—	—	—	—	10	18	28	9	16	—	—	—	—	—	—	—	—	9	16	25
San Antonio de Areco	1	—	18	—	12	—	17	—	—	—	—	—	47	47	—	18	—	12	—	17	—	—	—	—	—	47	47
San Isidro.....	3	202	34	164	21	104	9	86	10	54	6	610	80	690	190	30	154	18	96	7	79	7	51	5	570	67	637
San Miguel.....	2	31	24	25	16	13	19	11	8	8	2	88	69	157	30	21	24	15	12	17	11	7	7	2	84	62	146
Tandil.....	2	40	19	35	11	24	9	14	—	23	—	136	39	175	38	19	30	9	21	8	10	—	20	—			



1 — INSCRIPCION Y ASISTENCIA MEDIA (Conclusión)

LOCALIDAD	N.º de Institutos	INSCRIPCION													ASISTENCIA MEDIA													
		1er. año		2do. año		3er. año		4to. año		5to. año		Totales		Total Gral.	1er. año		2do. año		3er. año		4to. año		5to. año		Totales		Total Gral.	
		V.	M.	V.	M.	V.	M.	V.	M.	V.	M.	V.	M.		V.	M.	V.	M.	V.	M.	V.	M.	V.	M.				
<b>Chaco</b>																												
Resistencia.....	1	44	—	30	—	21	—	—	—	—	—	95	—	95	44	—	30	—	20	—	—	—	—	—	94	—	94	
<b>Chubut</b>																												
Comodoro Rivadavia.	1	14	7	13	10	7	6	4	2	—	—	38	25	63	14	7	12	10	7	6	4	2	—	—	37	25	62	
<b>Entre Ríos</b>																												
Colón.....	1	19	28	5	19	6	16	—	—	—	—	30	63	93	17	25	4	17	5	14	—	—	—	—	26	56	82	
Concep. del Uruguay	1	—	19	—	11	—	6	—	—	—	—	—	36	36	—	18	—	10	—	6	—	—	—	—	—	34	34	
Paraná.....	2	22	30	—	13	—	20	—	—	—	—	22	63	85	15	29	—	12	—	19	—	—	—	—	15	60	75	
Puiggari.....	1	12	18	11	8	9	2	3	2	5	—	40	30	70	12	16	10	7	9	2	3	2	5	—	39	27	66	
Villa Crespo.....	1	—	11	—	10	—	—	—	—	—	—	—	21	21	—	10	—	10	—	—	—	—	—	—	—	20	20	
Villa San José.....	1	—	8	—	10	—	8	—	—	—	—	—	26	26	—	7	—	9	—	7	—	—	—	—	—	23	23	
<b>Formosa</b>																												
Formosa.....	1	40	14	24	8	—	—	—	—	—	—	64	22	86	24	12	22	7	—	—	—	—	—	—	46	19	65	
<b>La Pampa</b>																												
General Pico.....	1	16	21	15	14	7	17	7	6	—	—	45	58	103	15	20	14	14	7	17	6	6	—	—	42	57	99	
Santa Rosa.....	1	17	—	29	—	13	—	10	—	—	—	69	—	69	17	—	29	—	13	—	10	—	—	—	69	—	69	
<b>Mendoza</b>																												
Mendoza.....	5	124	5	73	5	84	6	93	—	47	—	421	16	437	115	5	68	4	79	6	84	—	41	—	390	15	405	
San Martín.....	1	36	24	20	13	—	—	—	—	—	—	56	37	93	33	23	17	11	—	—	—	—	—	—	50	34	84	
<b>Misiones</b>																												
Posadas.....	1	27	19	10	5	—	—	10	9	11	1	58	34	92	25	18	9	4	—	—	9	8	9	1	52	31	83	
<b>Río Negro</b>																												
Fuerte Gral. Roca. ...	2	39	20	28	9	20	10	24	4	23	2	134	45	179	38	19	27	8	20	9	24	3	21	2	130	41	171	
S. Carlos de Bariloche	1	8	5	6	17	—	—	—	—	—	—	14	22	36	7	5	6	16	—	—	—	—	—	—	13	21	34	
<b>Salta</b>																												
Metán.....	1	6	16	6	9	—	—	—	—	—	—	12	25	37	6	15	5	8	—	—	—	—	—	—	11	23	34	
Salta.....	1	106	—	49	—	35	—	37	—	21	—	248	—	248	100	—	47	—	31	—	35	—	20	—	236	—	236	
<b>San Juan</b>																												
San Juan (2).....	3	37	35	22	24	16	15	15	14	22	10	112	98	210	33	29	18	21	13	12	12	12	8	—	88	82	170	
Villa Colón (Caucete)	1	15	21	—	—	—	—	—	—	—	—	15	21	36	14	20	—	—	—	—	—	—	—	—	14	20	34	
<b>San Luis</b>																												
Mercedes.....	1	—	11	—	9	—	6	—	—	—	—	—	26	26	—	9	—	8	—	6	—	—	—	—	—	23	23	
<b>Santa Cruz</b>																												
Río Gallegos.....	1	10	12	3	12	9	6	—	—	—	—	22	30	52	10	11	3	11	7	6	—	—	—	—	20	28	48	
<b>Santa Fe</b>																												
Esperanza.....	1	36	—	29	—	26	—	23	—	13	—	127	—	127	35	—	27	—	24	—	22	—	12	—	120	—	120	
Las Rosas.....	1	—	26	—	11	—	13	—	—	—	—	—	50	50	—	25	—	10	—	12	—	—	—	—	—	47	47	
Rafaela (1).....	1	—	—	—	—	—	—	—	—	—	—	—	—	—	—	—	—	—	—	—	—	—	—	—	—	—	—	
Rosario.....	11	286	59	203	37	183	32	216	73	144	14	1.032	215	1.247	266	51	190	32	170	28	201	62	133	11	960	184	1.144	
San Cristóbal.....	1	10	11	11	10	7	8	5	8	—	—	33	37	70	8	7	9	10	6	7	4	7	—	—	27	31	58	
San Justo.....	1	—	—	—	—	—	—	—	6	—	—	—	6	6	—	—	—	—	—	5	—	—	—	—	—	5	5	
San Urbano.....	1	16	4	—	—	5	2	7	3	—	—	22	9	31	10	3	—	—	5	2	7	3	—	—	22	8	30	
Santa Fe.....	1	—	—	—	—	—	—	—	29	—	—	—	29	29	—	—	—	—	—	—	28	—	—	—	—	28	28	
Venado Tuerto.....	1	34	—	35	—	26	—	21	—	18	—	134	—	134	34	—	35	—	25	—	20	—	17	—	131	—	131	
Villa Cañas.....	1	20	18	—	—	—	—	—	—	—	—	20	18	38	19	17	—	—	—	—	—	—	—	—	19	17	36	
<b>Sgo. del Estero</b>																												
Sgo. del Estero (2) ...	3	56	40	13	10	27	6	5	6	—	—	101	62	163	50	37	12	8	24	6	5	6	—	—	91	57	148	
<b>Tucumán</b>																												
Concepción.....	1	—	48	—	37	—	39	—	—	—	—	—	124	124	—	45	—	35	—	37	—	—	—	—	—	117	117	
Tafi Viejo.....	1	12	25	5	5	—	—	—	—	—	—	17	30	47	12	25	5	5	—	—	—	—	—	—	17	30	47	
Tucumán.....	6	250	67	174	38	131	33	153	50	87	1	795	189	984	234	61	161	32	122	29	139	44	80	1	726	167	903	
Totales.....	248	4.461	2.404	3.225	1.553	2.562	1.065	2.434	1.041	1.658	265	14.340	6.328	20.668	4.077	2.181	2.965	1.405	2.359	964	2.227	921	1.506	237	13.134	5.708	18.842	

(1) No funciona.

(2) 1 Instituto no funciona.

Porcentaje..... { Varones 69,38  
Mujeres 30,62



## 2 — MOVIMIENTO EN EL CURSO, POR JURISDICCION

El siguiente cuadro demuestra el movimiento de alumnos por jurisdicción, en los Institutos Incorporados a la Enseñanza Secundaria en 1946

JURISDICCION		Alumnos inscriptos				Alumnos en- trados entre marzo y noviembre		Total de retirados		Se retiraron por:					
		Marzo		Noviembre		V.	M.	V.	M.	Abandono		Pase		Fallecimiento	
		V.	M.	V.	M.					V.	M.	V.	M.	V.	M.
Capital Federal.....	{ Arg.	6.294	2.287	5.960	2.097	497	56	831	246	469	135	358	111	4	—
	{ Ext.	330	141	315	133	15	4	30	12	20	7	10	5	—	—
Buenos Aires.....	{ Arg.	3.189	1.848	2.984	1.686	94	24	299	186	149	99	149	87	1	—
	{ Ext.	115	58	110	53	2	1	7	6	5	3	2	3	—	—
Córdoba.....	{ Arg.	791	621	677	579	29	15	143	57	124	41	19	16	—	—
	{ Ext.	15	7	14	6	—	—	1	1	1	1	—	—	—	—
Corrientes.....	{ Arg.	32	46	31	43	—	—	1	3	1	2	—	1	—	—
	{ Ext.	—	—	—	—	—	—	—	—	—	—	—	—	—	—
Chaco.....	{ Arg.	88	—	85	—	—	—	3	—	1	—	2	—	—	—
	{ Ext.	4	—	3	—	—	—	1	—	1	—	—	—	—	—
Chubut.....	{ Arg.	35	22	32	20	1	—	4	2	4	2	—	—	—	—
	{ Ext.	4	3	4	3	—	—	—	—	—	—	—	—	—	—
Entre Ríos.....	{ Arg.	111	217	79	214	6	4	38	7	34	5	4	2	—	—
	{ Ext.	7	22	7	19	—	—	—	3	—	—	—	3	—	—
Formosa.....	{ Arg.	63	19	34	19	—	2	29	2	29	1	—	1	—	—
	{ Ext.	1	3	—	2	—	—	1	1	1	—	—	1	—	—
La Pampa.....	{ Arg.	116	60	112	58	1	—	5	2	1	2	4	—	—	—
	{ Ext.	—	—	—	—	—	—	—	—	—	—	—	—	—	—
Mendoza.....	{ Arg.	502	51	450	53	11	2	63	—	39	—	24	—	—	—
	{ Ext.	8	—	7	—	—	—	1	—	—	—	1	—	—	—
Misiones.....	{ Arg.	58	37	46	33	—	1	12	5	5	2	7	3	—	—
	{ Ext.	5	—	5	—	—	—	—	—	—	—	—	—	—	—
Río Negro.....	{ Arg.	150	71	135	64	3	—	18	7	18	6	—	1	—	—
	{ Ext.	7	—	6	—	—	—	1	—	1	—	—	—	—	—
Salta.....	{ Arg.	255	25	251	24	9	—	13	1	12	1	1	—	—	—
	{ Ext.	2	—	2	—	—	—	—	—	—	—	—	—	—	—
San Juan.....	{ Arg.	132	128	118	109	2	2	16	21	14	14	2	7	—	—
	{ Ext.	—	1	—	1	—	—	—	—	—	—	—	—	—	—
San Luis.....	{ Arg.	—	27	—	26	—	1	—	2	—	1	—	1	—	—
	{ Ext.	—	—	—	—	—	—	—	—	—	—	—	—	—	—
Santa Cruz.....	{ Arg.	19	28	19	27	3	—	3	1	1	1	2	—	—	—
	{ Ext.	3	2	3	2	—	—	—	—	—	—	—	—	—	—
Santa Fe.....	{ Arg.	1.383	367	1.319	344	24	2	88	25	55	20	33	5	—	—
	{ Ext.	11	7	11	5	—	—	—	2	—	2	—	—	—	—
Santiago del Estero.....	{ Arg.	112	65	96	58	2	1	18	8	10	2	8	6	—	—
	{ Ext.	—	—	—	—	—	—	—	—	—	—	—	—	—	—
Tucumán.....	{ Arg.	860	366	766	323	27	7	121	50	64	28	57	21	—	1
	{ Ext.	5	1	4	1	—	—	1	—	1	—	—	—	—	—
Totales.....	{ Arg.	14.190	6.285	13.194	5.777	709	117	1.705	625	1.030	362	670	262	5	1
	{ Ext.	517	245	491	225	17	5	43	25	30	13	13	12	—	—
Total general.....		14.707	6.530	13.685	6.002	726	122	1.748	650	1.060	375	683	274	5	1



### 3 — CLASIFICACION POR EDAD, NACIONALIDAD Y SEXO

El número de alumnos que en el año 1946 concurren a los Institutos Incorporados a la Enseñanza Secundaria, es de 20.668, clasificados en la siguiente forma:

JURISDICCION		CLASIFICACION POR EDADES																							
		12		13		14		15		16		17		18		19		20		+ de 20		Totales		Total general	
		V.	M.	V	M.	V.	M.	V.	M.	V.	M.	V.	M.	V.	M.	V.	M.	V.	M.	V.	M.	V.	M.		
Capital Federal.....	{ Arg. Ext.	251 17	72 2	786 35	355 19	1.068 49	482 30	1.128 49	445 33	1.027 63	435 30	847 46	267 18	488 23	102 8	235 9	38 5	99 7	15 1	249 38	25 5	6.178 336	2.236 151	8.414 487	
Buenos Aires.....	{ Arg. Ext.	147 7	79 —	508 11	312 9	681 22	430 11	634 24	381 11	498 21	237 7	352 12	161 5	171 5	80 3	85 2	38 2	16 2	17 2	19 1	32 4	3.111 107	1.767 54	4.878 161	
Córdoba.....	{ Arg. Ext.	19 —	10 —	52 —	51 1	89 —	102 1	127 1	105 1	138 1	97 1	135 2	98 2	82 2	52 —	67 2	36 2	24 2	20 —	52 5	29 —	785 15	600 8	1.385 23	
Corrientes.....	{ Arg. Ext.	2 —	— —	7 —	6 —	9 —	6 —	6 —	10 —	4 —	10 —	3 —	8 —	— —	1 —	1 —	1 —	— —	1 —	— —	2 —	32 —	45 —	77 —	
Chaco.....	{ Arg. Ext.	2 —	— —	10 —	— —	27 3	— —	23 —	— —	11 1	— —	10 —	— —	5 —	— —	2 1	— —	— —	— —	— —	— —	90 5	— —	90 5	
Chubut.....	{ Arg. Ext.	1 —	— —	6 —	4 —	4 2	2 —	14 2	8 1	7 —	3 —	2 —	2 —	— —	2 1	— —	— 1	— —	— —	— —	1 —	34 4	22 3	56 7	
Entre Ríos.....	{ Arg. Ext.	1 —	— —	4 1	12 2	9 —	40 —	11 3	48 2	13 1	55 2	16 —	28 —	12 1	19 —	3 —	12 1	6 1	5 —	10 —	10 3	85 7	229 10	314 17	
Formosa.....	{ Arg. Ext.	3 —	— —	15 —	3 —	20 —	1 —	16 —	5 1	4 —	3 —	2 —	7 —	2 —	— —	2 —	1 1	— —	— —	— —	— —	64 —	20 2	84 2	
La Pampa.....	{ Arg. Ext.	1 —	— —	15 —	5 —	33 —	14 —	18 —	14 —	24 —	10 —	14 —	9 —	5 —	2 —	2 —	1 —	1 —	2 —	1 —	1 —	114 —	58 —	172 —	
Mendoza.....	{ Arg. Ext.	5 —	1 —	43 1	7 —	82 1	10 —	90 —	9 —	77 5	12 —	82 1	4 —	56 —	4 —	22 —	4 —	11 —	— —	1 —	2 —	469 8	53 —	522 8	
Misiones.....	{ Arg. Ext.	— —	— —	1 —	— —	7 —	6 —	7 —	3 —	12 1	8 —	10 1	5 —	7 1	3 —	6 2	5 —	— —	2 —	3 —	2 —	53 5	34 —	87 5	
Río Negro.....	{ Arg. Ext.	1 —	1 —	18 1	8 —	20 —	18 —	33 1	10 —	23 2	14 —	15 1	8 —	16 —	6 —	9 1	— —	5 —	1 —	1 —	1 —	141 7	67 —	208 7	
Salta.....	{ Arg. Ext.	2 —	— —	25 1	4 —	63 —	5 —	55 1	7 —	51 —	3 —	31 —	4 —	16 —	1 —	12 —	— —	2 —	1 —	— —	258 2	25 —	283 2		
San Juan.....	{ Arg. Ext.	6 —	1 —	13 —	5 —	24 —	24 1	18 —	23 —	20 1	26 —	23 —	15 —	9 —	5 —	11 —	7 —	— —	6 —	2 —	6 —	126 1	118 1	244 2	
San Luis.....	{ Arg. Ext.	— —	— —	— —	5 —	— —	6 —	— —	9 —	— —	4 —	— —	2 —	— —	— —	— —	— —	— —	— —	— —	— —	— —	26 —	26 —	
Santa Cruz.....	{ Arg. Ext.	— —	— —	4 —	6 1	6 1	8 1	3 —	5 —	2 —	5 —	2 1	4 1	1 —	— —	— —	— —	1 —	— —	— —	19 3	28 2	47 5		
Santa Fe.....	{ Arg. Ext.	82 —	21 1	200 3	44 2	226 1	63 1	263 1	60 1	235 —	59 —	189 2	63 1	84 2	27 1	48 —	11 —	21 2	2 —	8 1	6 1	1.356 12	356 8	1.712 20	
Sgo. del Estero.....	{ Arg. Ext.	2 —	2 —	7 —	2 —	18 —	15 —	24 —	12 —	23 —	13 —	15 —	10 —	6 —	3 —	2 —	3 —	1 —	2 —	3 —	— —	101 —	62 —	163 —	
Tucumán.....	{ Arg. Ext.	33 —	9 —	114 —	36 —	153 —	69 1	167 —	74 —	127 2	57 —	112 —	46 —	70 1	29 —	23 —	7 —	6 —	7 —	4 —	8 —	809 3	342 1	1.151 4	
Totales.....	{ Arg. Ext.	558 24	196 3	1.828 53	865 33	2.539 79	1.301 46	2.637 83	1.228 50	2.296 98	1.051 40	1.860 65	741 27	1.030 36	336 13	530 17	164 12	193 14	81 3	354 46	125 13	13.825 515	6.088 240	19.913 755	
Total general.....		582	199	1.881	898	2.618	1.347	2.720	1.278	2.394	1.091	1.925	768	1.066	349	547	176	207	84	400	138	14.340	6.328	20.668	

Porcentaje. . . . .	{	Varones	{	Arg.	66,89
			Ext.	2,49	
	{	Mujeres	{	Arg.	29,46
			Ext.	1,16	



#### 4 — NACIONALIDAD DE LOS ALUMNOS

La clasificación de alumnos por nacionalidad en los Institutos Incorporados a la Enseñanza Secundaria en 1946, es la siguiente:

NACIONALIDAD	JURISDICCION																			
	Capital Federal	Buenos Aires	Córdoba	Corrientes	Chaco	Chubut	Entre Ríos	Formosa	La Pampa	Mendoza	Misiones	Río Negro	Salta	San Juan	San Luis	Santa Cruz	Santa Fe	Sgo. del Estero	Tucumán	Totales
Argentinos.....	8.414	4.878	1.385	77	90	56	314	84	172	522	87	208	283	244	26	47	1.712	163	1.151	19.913
Alemanes.....	37	10	—	—	—	1	—	—	—	—	—	—	—	—	—	—	1	—	—	45
Austriacos.....	4	3	—	—	—	—	—	—	—	—	—	—	—	—	—	—	—	—	—	9
Belgas.....	4	3	1	—	—	—	—	—	—	—	—	—	—	—	—	—	—	—	—	5
Bolivianos.....	16	8	—	—	—	—	—	—	—	—	—	—	1	—	—	—	—	—	—	29
Brasileños.....	11	11	2	—	1	—	2	—	—	1	1	—	—	—	—	—	—	—	—	27
Búlgaros.....	2	2	—	—	—	—	—	—	—	—	—	—	—	—	—	—	1	—	—	8
Colombianos.....	3	—	—	—	—	—	—	—	—	—	—	—	—	—	—	—	—	—	—	3
Cubanos.....	2	—	—	—	—	—	—	—	—	—	—	—	—	—	—	—	—	—	—	2
Checoslovacos.....	4	4	—	—	—	—	—	—	—	—	—	1	—	—	—	—	—	—	—	10
Chilenos.....	18	7	—	—	—	1	2	—	—	2	—	—	1	—	—	5	1	—	—	38
Ecuatorianos.....	2	4	—	—	—	—	—	—	—	—	—	—	—	—	—	—	2	—	—	6
Espaníoles.....	110	24	5	—	—	1	—	—	—	3	—	3	—	2	—	—	11	—	2	161
Estadounidenses.....	5	3	—	—	—	—	—	—	—	—	—	—	—	—	—	—	—	—	—	8
Filipinos.....	1	—	—	—	—	—	—	—	—	—	—	—	—	—	—	—	—	—	—	1
Franceses.....	45	10	2	—	—	1	—	—	—	—	—	—	—	—	—	—	—	—	—	58
Griegos.....	3	1	—	—	—	—	—	—	—	—	—	—	—	—	—	—	—	—	—	4
Holandeses.....	3	5	—	—	—	—	—	—	—	—	—	—	—	—	—	—	—	—	—	8
Húngaros.....	4	—	—	—	—	—	—	—	—	—	—	—	—	—	—	—	—	—	—	4
Ingleses.....	8	6	—	—	—	—	—	—	—	—	—	—	—	—	—	—	1	—	—	15
Italianos.....	68	19	10	—	—	—	3	—	—	1	—	3	—	—	—	—	2	—	1	107
Japoneses.....	1	1	—	—	—	—	—	—	—	—	—	—	—	—	—	—	—	—	—	2
Libaneses.....	—	1	—	—	1	—	—	—	—	—	—	—	—	—	—	—	—	—	—	2
Lituanos.....	1	—	—	—	—	—	—	—	—	—	—	—	—	—	—	—	—	—	—	1
Luxemburgueses.....	1	—	—	—	—	—	—	—	—	—	—	—	—	—	—	—	—	—	—	1
Mejicanos.....	—	1	—	—	—	—	—	—	—	—	—	—	—	—	—	—	—	—	—	1
Mónaco (nacidos en).....	1	—	—	—	—	—	—	—	—	—	—	—	—	—	—	—	—	—	—	1
Palestinos.....	1	—	—	—	—	—	—	—	—	—	—	—	—	—	—	—	—	—	—	1
Panameños.....	3	3	—	—	—	—	—	—	—	—	—	—	—	—	—	—	—	—	—	6
Paraguayos.....	23	4	1	—	1	—	1	2	—	—	4	—	—	—	—	—	—	—	—	36
Peruanos.....	4	4	—	—	—	—	1	—	—	—	—	—	—	—	—	—	—	—	—	9
Polacos.....	29	1	1	—	1	2	—	—	—	—	—	—	—	—	—	—	—	—	1	35
Portugueses.....	2	—	—	—	—	1	—	—	—	—	—	—	—	—	—	—	—	—	—	3
Rumanos.....	2	—	—	—	—	—	—	—	—	—	—	—	—	—	—	—	—	—	—	2
Rusos.....	1	—	1	—	—	—	—	—	—	—	—	—	—	—	—	—	—	—	—	2
Sirios.....	1	—	—	—	—	—	—	—	—	—	—	—	—	—	—	—	—	—	—	1
Sirio-Libaneses.....	—	3	—	—	1	—	—	—	—	—	—	—	—	—	—	—	—	—	—	4
Suecos.....	—	2	—	—	—	—	—	—	—	—	—	—	—	—	—	—	1	—	—	3
Suizos.....	12	5	—	—	—	—	—	—	—	—	—	—	—	—	—	—	—	—	—	17
Ucranianos.....	2	—	—	—	—	—	—	—	—	—	—	—	—	—	—	—	—	—	—	2
Uruguayos.....	49	11	—	—	—	—	8	—	—	1	—	—	—	—	—	—	—	—	—	69
Venezolanos.....	2	3	—	—	—	—	—	—	—	—	—	—	—	—	—	—	—	—	—	5
Yugoeslavos.....	2	2	—	—	—	—	—	—	—	—	—	—	—	—	—	—	—	—	—	4
Totales.....	8.901	5.039	1.408	77	95	63	331	86	172	530	92	215	285	246	26	52	1.732	163	1.155	20.668



# 5 — ALUMNOS REGULARES — RESULTADO DE EXAMENES

El resultado de exámenes de 1º a 5º año en los Institutos Incorporados a la Enseñanza Secundaria, por localidad, ha sido el siguiente:

LOCALIDAD	1er. año			2do. año			3er. año			4to. año			5to. año			Totales			Promovidos					Total
	Aprobados	Aplazados	No rindieron examen complementario	Aprobados	Aplazados	No rindieron examen complementario	Aprobados	Aplazados	No rindieron examen complementario	Aprobados	Aplazados	No rindieron examen complementario	Aprobados	Aplazados	No rindieron examen complementario	Aprobados	Aplazados	No rindieron examen complementario	1er. año	2do. año	3er. año	4to. año	5to. año	
Capital Federal.....	1.576	426	312	1.386	293	177	1.241	201	141	1.256	233	166	905	68	62	6.364	1.221	858	1.829	1.583	1.378	1.393	905	7.088
<b>Buenos Aires</b>																								
Arrecifes.....	22	4	3	23	5	4	11	3	—	10	1	—	5	—	—	71	13	7	25	27	14	11	5	82
Bahía Blanca.....	72	17	14	48	16	9	44	9	4	43	11	3	25	1	1	232	54	31	82	57	49	52	25	265
Campana (1).....	—	—	—	—	—	—	—	—	—	—	—	—	—	—	—	—	—	—	—	—	—	—	—	—
Carhué.....	9	—	6	15	—	1	6	—	—	—	—	—	—	—	—	30	—	7	9	16	6	—	—	31
Carlos Casares.....	19	—	1	13	1	2	16	1	1	—	—	—	—	—	—	48	2	4	19	14	17	—	—	50
Colón.....	38	11	11	6	—	—	—	—	—	—	—	—	—	—	—	44	11	11	42	6	—	—	—	48
Coronel Dorrego.....	8	—	1	20	—	—	12	—	1	—	—	—	—	—	—	40	—	2	8	20	12	—	—	40
Coronel Pringles.....	16	3	3	16	3	2	14	2	1	4	2	1	7	1	—	57	11	7	18	19	16	6	7	66
Coronel Suárez.....	24	4	5	27	2	—	24	5	5	9	2	—	6	—	—	90	13	10	26	29	28	11	6	100
Chacabuco.....	9	—	—	11	1	1	15	1	—	—	—	—	—	—	—	35	2	1	9	12	16	—	—	37
Exaltación de la Cruz....	12	—	4	17	—	—	3	—	1	—	—	—	—	—	—	32	—	5	12	17	3	—	—	32
General Belgrano.....	12	—	1	18	6	3	—	—	—	—	—	—	—	—	—	30	6	4	12	23	—	—	—	35
General Lamadrid.....	10	6	6	—	—	—	—	—	—	—	—	—	—	—	—	10	6	6	14	—	—	—	—	14
General Madariaga.....	9	—	—	5	—	—	8	—	—	—	—	—	—	—	—	22	—	—	9	5	8	—	—	22
Florida.....	14	2	—	15	3	1	8	3	1	—	—	—	—	—	—	37	8	2	15	16	11	—	—	42
Haedo.....	18	3	3	14	2	1	9	1	1	—	—	—	—	—	—	41	6	5	21	16	9	—	—	46
Lanús.....	37	11	18	22	5	3	15	—	1	—	—	—	—	—	—	74	16	22	44	24	15	—	—	83
La Plata.....	81	28	27	59	25	11	73	20	12	68	20	10	52	10	3	333	103	63	96	74	86	78	52	386
Lincoln.....	4	1	3	6	—	—	—	—	—	6	3	—	—	—	—	16	4	3	5	6	—	7	—	18
Lobos.....	7	9	4	12	1	2	12	—	—	6	—	2	—	—	—	37	10	8	12	13	12	6	—	43
Lomas de Zamora.....	15	8	6	20	16	1	16	—	1	15	4	2	5	—	—	71	28	10	17	30	16	17	5	85
Los Toldos.....	10	—	—	9	5	1	—	—	—	—	—	—	—	—	—	19	5	1	10	12	—	—	—	22
Luján.....	49	8	—	47	5	4	46	1	2	37	3	1	22	—	—	201	17	7	53	50	47	40	22	212
Llavallol.....	32	9	6	24	8	2	19	3	3	6	4	2	18	2	—	99	26	13	36	27	21	7	18	109
Martínez.....	20	3	9	12	4	5	10	3	—	15	6	3	11	5	2	68	21	19	21	13	12	19	11	76
Mercedes.....	15	—	—	10	—	—	12	—	—	—	—	—	—	—	—	37	—	—	15	10	12	—	—	37
Morón.....	38	4	1	35	2	—	24	3	—	25	3	2	15	1	1	137	13	4	41	37	25	27	15	145
Nueva de Julio.....	28	5	4	26	4	1	25	7	—	17	1	—	7	—	—	103	17	5	30	27	28	18	7	110
Olavarría.....	8	—	2	10	—	—	4	2	1	5	—	—	—	—	—	27	2	3	8	10	6	5	—	29
Olivos.....	21	2	2	17	—	1	4	1	1	—	—	—	—	—	—	42	3	4	22	17	5	—	—	44
Pergamino (1).....	—	—	—	—	—	—	—	—	—	—	—	—	—	—	—	—	—	—	—	—	—	—	—	—
Pigüé.....	18	1	1	13	4	1	9	—	—	—	—	—	—	—	—	40	5	2	18	16	9	—	—	43
Quilmes.....	36	8	—	29	8	4	12	6	4	11	3	—	12	1	—	100	26	8	43	30	17	14	12	116
Ramos Mejía.....	42	15	6	35	9	4	31	16	4	39	3	1	26	4	2	173	47	17	48	40	40	40	26	194
Rauch.....	11	2	—	—	—	—	—	—	—	—	—	—	—	—	—	11	2	—	12	—	—	—	—	12
Rojas.....	22	4	2	26	3	—	19	1	2	—	—	—	—	—	—	67	8	4	24	27	20	—	—	71
Saladillo.....	28	4	2	17	1	2	15	2	1	13	1	1	8	—	—	81	8	6	30	18	16	14	8	86
Salto.....	23	7	3	27	8	2	21	3	2	20	5	—	19	—	—	110	23	7	26	30	23	23	19	121
San Andrés de Giles.....	23	3	1	—	—	—	—	—	—	—	—	—	—	—	—	23	3	1	26	—	—	—	—	26
San Antonio de Areco....	17	—	—	12	—	—	16	—	1	—	—	—	—	—	—	45	—	1	17	12	16	—	—	45
San Isidro.....	148	47	26	110	38	29	81	17	10	65	20	10	48	5	1	452	127	77	173	137	92	75	48	525
San Miguel.....	34	5	9	26	12	2	20	8	4	13	3	3	10	—	—	103	28	18	37	34	23	16	10	120
Tandil.....	36	9	11	37	2	2	25	7	1	6	5	2	22	—	1	126	23	17	41	37	27	10	22	137
Temperley.....	8	2	3	4	6	—	—	—	—	—	—	—	—	—	—	12	8	3	10	8	—	—	—	18
Trenque Lauquen.....	9	5	—	8	3	—	—	—	—	—	—	—	—	—	—	17	8	—	12	9	—	—	—	21
Tres Arroyos.....	21	1	2	15	3	1	12	—	1	—	—	—	—	—	—	48	4	4	24	16	12	—	—	52
Vicente López.....	38	4	3	11	—	1	—	—	—	—	—	—	—	—	—	49	4	4	41	12	—	—	—	53
Villa Ballester.....	16	6	3	15	5	—	10	1	—	6	1	1	9	—	—	56	13	4	21	19	11	6	9	66
Wilde.....	9	1	—	4	4	—	9	—	—	—	—	—	—	—	—	22	5	—	10	8	9	—	—	27
<b>Córdoba</b>																								
Bell Ville.....	19	9	4	22	8	1	18	4	2	24	3	1	19	2	—	102	26	8	25	26	22	26	19	118
Colonia Vignaud.....	23	1	3	18	1	—	8	—	—	—	—	—	—	—	—	49	2	3	24	19	8	—	—	51

(1) No funciona.



5 — ALUMNOS REGULARES — RESULTADO DE EXAMENES (Continuación)

LOCALIDAD	1er. año			2do. año			3er. año			4to. año			5to. año			Totales			Promovidos					Total
	Aprobados	Aplazados	No rindieron examen complementario	Aprobados	Aplazados	No rindieron examen complementario	Aprobados	Aplazados	No rindieron examen complementario	Aprobados	Aplazados	No rindieron examen complementario	Aprobados	Aplazados	No rindieron examen complementario	Aprobados	Aplazados	No rindieron examen complementario	1er. año	2do. año	3er. año	4to. año	5to. año	
<b>Córdoba (Conclusión)</b>																								
Córdoba.....	116	39	11	76	24	5	41	18	4	105	57	17	19	5	3	357	143	40	169	91	53	91	19	423
Cosquín.....	21	9	7	24	9	—	20	4	2	14	—	3	11	—	—	90	22	12	26	32	24	14	11	107
Cruz Alta.....	10	4	1	17	—	—	—	—	—	—	—	—	—	—	—	27	4	1	11	17	—	—	—	28
Deán Funes.....	15	14	5	6	12	—	15	9	—	—	—	—	—	—	—	36	35	5	20	9	17	—	—	46
Jesús María.....	17	2	—	—	—	—	—	—	—	—	—	—	—	—	—	17	2	—	18	—	—	—	—	18
Laboulaye.....	11	1	3	10	1	1	5	—	—	—	—	—	—	—	—	26	2	4	11	11	5	—	—	27
La Falda.....	18	9	8	—	—	—	—	—	—	—	—	—	—	—	—	18	9	8	25	—	—	—	—	25
Marcos Juárez.....	27	3	4	30	—	1	17	2	—	—	—	—	—	—	—	74	5	5	28	30	18	—	—	76
Oliva.....	—	—	—	—	—	—	—	—	—	6	1	—	—	—	—	6	1	—	—	—	7	—	—	7
San Francisco.....	14	—	1	8	—	1	—	—	—	—	—	—	—	—	—	22	—	2	14	9	—	—	—	23
Villa del Rosario.....	2	10	—	12	6	—	—	—	—	—	—	—	—	—	—	14	16	—	5	15	—	—	—	20
Villa María.....	—	—	—	—	—	—	—	—	—	—	—	—	26	—	1	26	—	1	—	—	—	—	26	26
<b>Corrientes</b>																								
Monte Caseros.....	14	7	12	8	4	6	12	3	3	—	—	—	6	—	—	40	14	20	18	11	15	—	6	50
<b>Chaco</b>																								
Resistencia.....	39	4	—	27	2	—	19	2	—	—	—	—	—	—	—	85	8	—	43	28	19	—	—	90
<b>Chubut</b>																								
Comodoro Rivadavia.....	17	—	2	17	—	4	9	—	4	5	1	—	—	—	—	48	1	10	17	17	9	6	—	49
<b>Entre Ríos</b>																								
Colón.....	39	3	4	20	3	—	16	2	3	—	—	—	—	—	—	75	8	7	41	22	18	—	—	81
Concepción del Uruguay..	11	1	7	8	1	1	6	—	—	—	—	—	—	—	—	25	2	8	11	9	6	—	—	26
Paraná.....	33	4	4	11	1	1	19	1	—	—	—	—	—	—	—	63	6	5	35	11	20	—	—	66
Puiggari.....	15	6	7	12	5	1	8	3	—	3	2	1	3	—	—	41	16	9	18	14	10	4	3	49
Villa Crespo.....	10	—	—	9	—	—	—	—	—	—	—	—	—	—	—	19	—	—	10	9	—	—	—	19
Villa San José.....	9	—	—	9	1	—	7	—	—	—	—	—	—	—	—	25	1	—	9	10	8	—	—	27
<b>Formosa</b>																								
Formosa.....	9	7	6	20	6	1	—	—	—	—	—	—	—	—	—	35	13	7	16	28	—	—	—	44
<b>La Pampa</b>																								
General Pico.....	21	1	13	26	—	3	20	—	4	11	—	1	—	—	—	78	1	21	22	26	20	11	—	79
Santa Rosa.....	13	2	2	22	4	3	8	4	—	8	2	—	—	—	—	51	12	5	15	24	12	9	—	60
<b>Mendoza</b>																								
Mendoza.....	76	27	15	59	12	6	70	7	7	65	23	5	58	2	1	328	71	34	89	63	75	70	58	355
San Martín.....	29	12	16	20	2	6	—	—	—	—	—	—	—	—	—	49	14	22	36	21	—	—	—	57
<b>Misiones</b>																								
Posadas.....	20	15	8	8	3	2	—	—	—	8	5	4	9	2	—	45	25	14	24	10	—	11	9	54
<b>Río Negro</b>																								
Fuerte General Roca.....	37	7	12	17	12	6	26	3	1	20	5	1	24	—	—	124	27	20	40	22	28	22	24	136
San Carlos de Bariloche..	10	1	—	10	9	2	—	—	—	—	—	—	—	—	—	20	10	2	11	16	—	—	—	27
<b>Salta</b>																								
Metán.....	10	10	—	12	3	—	—	—	—	—	—	—	—	—	—	22	13	—	13	15	—	—	—	28
Salta.....	59	27	14	28	9	10	25	6	2	24	10	2	17	1	5	153	53	33	78	32	29	28	17	184



5 — ALUMNOS REGULARES — RESULTADO DE EXAMENES (Conclusión)

LOCALIDAD	1er. año			2do. año			3er. año			4to. año			5to. año			Totales			Promovidos					Total
	Aprobados	Aplazados	No rindieron examen complementario	Aprobados	Aplazados	No rindieron examen complementario	Aprobados	Aplazados	No rindieron examen complementario	Aprobados	Aplazados	No rindieron examen complementario	Aprobados	Aplazados	No rindieron examen complementario	Aprobados	Aplazados	No rindieron examen complementario	1er. año	2do. año	3er. año	4to. año	5to. año	
<b>San Juan</b>																								
San Juan.....	71	6	—	45	1	—	31	—	—	29	—	—	37	—	—	213	7	—	77	46	31	29	37	220
Villa Colón (Caucete)....	30	9	—	—	—	—	—	—	—	—	—	—	—	—	—	30	9	—	37	—	—	—	—	37
<b>San Luis</b>																								
Mercedes.....	11	—	—	8	—	—	6	—	—	—	—	—	—	—	—	25	—	—	11	8	6	—	—	25
<b>Santa Cruz</b>																								
Río Gallegos (2).....	—	—	—	—	—	—	—	—	—	—	—	—	—	—	—	—	—	—	—	—	—	—	—	—
<b>Santa Fe</b>																								
Esperanza.....	22	12	—	17	7	3	21	2	2	13	6	4	12	—	1	85	27	10	26	20	22	17	12	97
Las Rosas.....	18	6	2	8	2	1	13	—	—	—	—	—	—	—	—	39	8	3	23	10	13	—	—	46
Rafaela(1).....	—	—	—	—	—	—	—	—	—	—	—	—	—	—	—	—	—	—	—	—	—	—	—	—
Rosario.....	209	95	17	178	74	9	173	51	6	228	84	13	134	20	5	922	324	50	249	227	204	274	134	1.088
San Cristóbal.....	5	6	10	15	2	4	10	2	3	12	1	—	—	—	—	42	11	17	10	16	12	13	—	51
San Justo.....	—	—	—	—	—	—	—	—	—	6	—	—	—	—	—	6	—	—	—	—	—	6	—	6
San Urbano.....	3	7	—	—	—	—	5	—	2	9	1	—	—	—	—	17	8	2	4	—	5	9	—	18
Santa Fe.....	—	—	—	—	—	—	—	—	—	17	7	4	—	—	—	17	7	4	—	—	—	20	—	20
Venado Tuerto.....	28	5	—	33	2	—	20	6	—	14	6	—	16	2	—	111	21	—	32	33	23	17	16	121
Villa Cañas.....	22	4	9	—	—	—	—	—	—	—	—	—	—	—	—	22	4	9	25	—	—	—	—	25
<b>Sgo. del Estero</b>																								
Santiago del Estero.....	50	25	11	15	6	1	33	—	—	9	—	2	—	—	—	107	31	14	61	20	33	9	—	123
<b>Tucumán</b>																								
Concepción.....	26	10	6	25	7	3	33	3	3	—	—	—	—	—	—	84	20	12	32	27	36	—	—	95
Tafí Viejo.....	24	11	—	9	1	—	—	—	—	—	—	—	—	—	—	33	12	—	27	10	—	—	—	37
Tucumán.....	179	121	—	130	74	—	113	43	—	131	61	—	72	12	—	625	311	—	219	157	131	158	72	737
Totales.....	4.234	1.240	748	3.387	827	362	2.778	502	255	2.456	609	263	1.695	144	89	14.550	3.322	1.722	4.928	3.884	3.099	2.746	1.695	16.352

(1) No funciona.

(2) Funciona en distinto período lectivo.



6 — EGRESADOS POR SEXO

El número de alumnos egresados por sexo, de los Institutos Incorporados a la Enseñanza Secundaria, es el que a continuación se detalla:

LOCALIDAD	Con título de:			LOCALIDAD	Con título de:		
	Bachiller				Bachiller		
	Varones	Mujeres	Total		Varones	Mujeres	Total
Capital Federal.....	757	148	905	Chubut			
Buenos Aires				Comodoro Rivadavia.....	—	—	—
Arrecifes.....	3	2	5	Entre Ríos			
Bahía Blanca.....	24	1	25	Colón.....	—	—	—
Campana (1).....	—	—	—	Concepción del Uruguay.....	—	—	—
Carhué.....	—	—	—	Paraná.....	—	—	—
Carlos Casares.....	—	—	—	Puiggari.....	3	—	3
Colón.....	—	—	—	Villa Crespo.....	—	—	—
Coronel Dorrego.....	—	—	—	Villa San José.....	—	—	—
Coronel Pringles.....	6	1	7	Formosa			
Coronel Suárez.....	—	6	6	Formosa.....	—	—	—
Chacabuco.....	—	—	—	La Pampa			
Exaltación de la Cruz.....	—	—	—	General Pico.....	—	—	—
General Belgrano.....	—	—	—	Santa Rosa.....	—	—	—
General Lamadrid.....	—	—	—	Mendoza			
General Madariaga.....	—	—	—	Mendoza.....	58	—	58
Florida.....	—	—	—	San Martín.....	—	—	—
Haedo.....	—	—	—	Misiones			
Lanús.....	—	—	—	Posadas.....	8	1	9
La Plata.....	48	4	52	Río Negro			
Lincoln.....	—	—	—	Fuerte General Roca.....	22	2	24
Lobos.....	—	—	—	San Carlos de Bariloche.....	—	—	—
Lomas de Zamora.....	—	5	5	Salta			
Los Toldos.....	—	—	—	Metán.....	—	—	—
Luján.....	22	—	22	Salta.....	17	—	17
Llavallol.....	18	—	18	San Juan			
Martínez.....	10	1	11	San Juan.....	27	10	37
Mercedes.....	—	—	—	Villa Colón (Caucete).....	—	—	—
Morón.....	15	—	15	San Luis			
Nuevo de Julio.....	6	1	7	Mercedes.....	—	—	—
Olavarría.....	—	—	—	Santa Cruz			
Olivos.....	—	—	—	Río Gallegos.....	—	—	—
Pergamino (1).....	—	—	—	Santa Fe			
Pigüé.....	—	—	—	Esperanza.....	12	—	12
Quilmes.....	12	—	12	Las Rosas.....	—	—	—
Ramos Mejía.....	20	6	26	Rafaela (1).....	—	—	—
Rauch.....	—	—	—	Rosario.....	125	9	134
Rojas.....	—	—	—	San Cristóbal.....	—	—	—
Saladillo.....	4	4	8	San Justo.....	—	—	—
Salto.....	16	3	19	San Urbano.....	—	—	—
San Andrés de Giles.....	—	—	—	Santa Fe.....	—	—	—
San Antonio de Areco.....	—	—	—	Venado Tuerto.....	16	—	16
San Isidro.....	43	5	48	Villa Cañas.....	—	—	—
San Miguel.....	8	2	10	Sgo. del Estero			
Tandil.....	22	—	22	Santiago del Estero.....	—	—	—
Temperley.....	—	—	—	Tucumán			
Trenque Lauquen.....	—	—	—	Concepción.....	—	—	—
Tres Arroyos.....	—	—	—	Tafí Viejo.....	—	—	—
Vicente López.....	—	—	—	Tucumán.....	72	—	72
Villa Ballester.....	6	3	9	Totales.....	1.456	239	1.695
Wilde.....	—	—	—				
Córdoba							
Bell Ville.....	18	1	19				
Colonia Vignaud.....	—	—	—				
Córdoba.....	19	—	19				
Cosquín.....	7	4	11				
Cruz Alta.....	—	—	—				
Deán Funes.....	—	—	—				
Jesús María.....	—	—	—				
Laboulaye.....	—	—	—				
La Falda.....	—	—	—				
Marcos Juárez.....	—	—	—				
Oliva.....	—	—	—				
San Francisco.....	—	—	—				
Villa del Rosario.....	—	—	—				
Villa María.....	10	16	26				
Corrientes							
Monte Caseros.....	2	4	6				

(1) No funciona.



d) PROFESORES

**1 — CLASIFICACION POR SEXO Y NACIONALIDAD**

El número de profesores que durante 1946 dictan clases en los Institutos Incorporados a la Enseñanza Secundaria, alcanza a 3.562; de ellos 1.741 son varones y 1.821 mujeres, distribuidos de la siguiente manera por localidad:

LOCALIDAD	Profesores					LOCALIDAD	Profesores				
	Var.	Muj.	Total	Arg.	Ext.		Var.	Muj.	Total	Arg.	Ext.
Capital Federal.....	743	797	1.540	1.418	122	<b>Chaco</b>					
<b>Buenos Aires</b>						Resistencia.....	9	—	9	8	1
Arrecifes.....	3	13	16	16	—	<b>Chubut</b>					
Bahía Blanca.....	29	4	33	27	6	Comodoro Rivadavia.....	3	6	9	9	—
Campana (1).....	—	—	—	—	—	<b>Entre Ríos</b>					
Carhué.....	8	9	17	15	2	Colón.....	9	11	20	18	2
Carlos Casares.....	3	5	8	8	—	Concepción del Uruguay.....	—	8	8	8	—
Colón.....	7	15	22	21	1	Paraná.....	6	13	19	13	6
Coronel Dorrego.....	—	6	6	6	—	Puiggari.....	6	5	11	8	3
Coronel Pringles.....	9	8	17	16	1	Villa Crespo.....	1	10	11	10	1
Coronel Suárez.....	11	17	28	25	3	Villa San José.....	—	9	9	8	1
Chacabuco.....	—	11	11	11	—	<b>Formosa</b>					
Exaltación de la Cruz.....	3	14	17	16	1	Formosa.....	4	7	11	10	1
General Belgrano.....	4	6	10	10	—	<b>La Pampa</b>					
General Lamadrid.....	2	6	8	8	—	General Pico.....	20	11	31	29	2
General Madariaga.....	—	6	6	6	—	Santa Rosa.....	11	—	11	10	1
Florida.....	3	5	8	6	2	<b>Mendoza</b>					
Haedo.....	—	12	12	12	—	Mendoza.....	52	12	64	50	5
Lanús.....	1	19	20	19	1	San Martín.....	7	10	17	15	2
La Plata.....	50	25	75	59	16	<b>Misiones</b>					
Lincoln.....	5	16	21	21	—	Posadas.....	8	5	13	12	1
Lobos.....	13	7	20	20	—	<b>Río Negro</b>					
Lomas de Zamora.....	5	32	37	29	8	Fuerte General Roca.....	26	8	34	31	3
Los Toldos.....	3	6	9	9	—	San Carlos de Bariloche.....	12	3	15	15	—
Luján.....	13	11	24	23	1	<b>Salta</b>					
Llavallol.....	19	—	19	9	10	Metán.....	1	5	6	5	1
Martínez.....	10	9	19	19	—	Salta.....	16	—	16	10	6
Mercedes.....	—	9	9	9	—	<b>San Juan</b>					
Morón.....	11	—	11	11	—	San Juan.....	12	21	33	29	4
Nueve de Julio.....	10	15	25	24	1	Villa Colón (Caucete).....	6	4	10	9	1
Olavarría.....	—	10	10	10	—	<b>San Luis</b>					
Olivos.....	—	11	11	11	—	Mercedes.....	1	12	13	11	2
Pergamino (1).....	—	—	—	—	—	<b>Santa Cruz</b>					
Pigüé.....	—	9	9	8	1	Río Gallegos.....	5	8	13	12	1
Quilmes.....	17	16	33	24	9	<b>Santa Fe</b>					
Ramos Mejía.....	18	11	29	28	1	Esperanza.....	16	—	16	14	2
Rauch.....	4	5	9	9	—	Las Rosas.....	1	7	8	8	—
Rojas.....	5	7	12	12	—	Rafaela (1).....	—	—	—	—	—
Saladillo.....	8	25	33	33	—	Rosario.....	119	50	169	141	28
Salto.....	6	9	15	15	—	San Cristóbal.....	9	6	15	15	—
San Andrés de Giles.....	3	9	12	12	—	San Justo.....	—	9	9	9	—
San Antonio de Areco.....	—	8	8	8	—	San Urbano.....	11	3	14	14	—
San Isidro.....	39	16	55	50	5	Santa Fe.....	—	11	11	11	—
San Miguel.....	11	20	31	29	2	Venado Tuerto.....	13	—	13	8	5
Tandil.....	12	10	22	13	9	Villa Cañas.....	4	4	8	8	—
Temperley.....	2	8	10	10	—	<b>Santiago del Estero</b>					
Trenque Lauquen.....	1	8	9	7	2	Santiago del Estero.....	16	10	26	26	—
Tres Arroyos.....	—	12	12	12	—	<b>Tucumán</b>					
Vicente López.....	—	18	18	17	1	Concepción.....	1	15	16	12	4
Villa Ballester.....	7	13	20	19	1	Tafí Viejo.....	4	5	9	9	—
Wilde.....	—	9	9	7	2	Tucumán.....	73	28	101	89	12
<b>Córdoba</b>						<b>Totales.....</b>	<b>1.741</b>	<b>1.821</b>	<b>3.562</b>	<b>3.238</b>	<b>324</b>
Bell Ville.....	22	9	31	30	1						
Colonia Vignaud.....	9	—	9	7	2						
Córdoba.....	57	63	120	114	6						
Cosquín.....	19	16	35	32	3						
Cruz Alta.....	7	7	14	13	1						
Deán Funes.....	4	15	19	19	—						
Jesús María.....	—	7	7	6	1						
Laboulaye.....	3	9	12	11	1						
La Falda.....	7	7	14	14	—						
Marcos Juárez.....	8	18	26	26	—						
Oliva.....	—	7	7	7	—						
San Francisco.....	—	9	9	5	4						
Villa del Rosario.....	—	7	7	6	1						
Villa María.....	15	8	23	22	1						
<b>Corrientes</b>											
Monte Caseros.....	10	6	16	16	—						

(1) No funciona.

Porcentaje { Varones ..... 48,88  
Mujeres ..... 51,12  
Argentinos.... 90,90  
Extranjeros... 9,10



2 — ASISTENCIA ANUAL

El número de asistencias de los profesores que dictan clases en los Institutos Incorporados a la Enseñanza Secundaria en el año 1946, asciende a 888.686, o sea el 96,42 %

LOCALIDAD	Asistencia anual				LOCALIDAD	Asistencia anual			
	Horas que debieron dictarse	Inasistencias	Asistencias	Porcentaje de asistencias		Horas que debieron dictarse	Inasistencias	Asistencias	Porcentaje de asistencias
Capital Federal.....	367.818	14.043	353.775	96,18	<b>Chaco</b>				
<b>Buenos Aires</b>					Resistencia.....	2.652	9	2.643	99,66
Arrecifes.....	4.102	291	3.811	92,91	<b>Chubut</b>				
Bahía Blanca.....	11.116	254	10.862	97,71	Comodoro Rivadavia.....	3.616	325	3.291	91,01
Campana (1).....	—	—	—	—	<b>Entre Ríos</b>				
Carhué.....	4.096	83	4.013	97,97	Colón.....	3.589	137	3.452	96,18
Carlos Casares.....	2.751	—	2.751	100,00	Concepción del Uruguay.....	2.575	27	2.548	98,95
Colón.....	2.724	35	2.689	98,72	Paraná.....	3.574	68	3.506	98,10
Coronel Dorrego.....	2.520	8	2.512	99,68	Puiggari.....	5.008	300	4.708	94,01
Coronel Pringles.....	4.797	166	4.631	96,54	Villa Crespo.....	1.700	—	1.700	100,00
Coronel Suárez.....	6.703	203	6.500	96,97	Villa San José.....	2.408	4	2.404	99,83
Chacabuco.....	2.536	147	2.389	94,20	<b>Formosa</b>				
Exaltación de la Cruz.....	2.384	208	2.176	91,28	Formosa.....	2.240	209	2.031	90,67
General Belgrano.....	2.362	101	2.261	95,72	<b>La Pampa</b>				
General Lamadrid.....	1.286	109	1.177	91,52	General Pico.....	3.627	139	3.488	96,17
General Madariaga.....	2.548	341	2.207	86,62	Santa Rosa.....	3.192	12	3.180	99,62
Florida.....	2.703	119	2.584	95,60	<b>Mendoza</b>				
Haedo.....	2.567	6	2.561	99,77	Mendoza.....	20.105	289	19.816	98,56
Lanús.....	6.294	140	6.154	97,78	San Martín.....	2.472	47	2.425	98,10
La Plata.....	21.266	457	20.809	97,85	<b>Misiones</b>				
Lincoln.....	2.792	175	2.617	93,73	Posadas.....	3.902	169	3.733	95,67
Lobos.....	3.395	285	3.110	91,61	<b>Río Negro</b>				
Lomas de Zamora.....	7.265	161	7.104	97,78	Fuerte General Roca.....	8.466	385	8.081	95,45
Los Toldos.....	1.689	101	1.588	94,02	San Carlos de Bariloche.....	1.592	43	1.549	97,30
Luján.....	7.437	69	7.368	99,07	<b>Salta</b>				
Llavallol.....	4.897	—	4.897	100,00	Metán.....	1.737	88	1.649	94,93
Martínez.....	4.755	124	4.631	97,39	Salta.....	2.788	—	2.788	100,00
Mercedes.....	2.585	—	2.585	100,00	<b>San Juan</b>				
Morón.....	5.338	19	5.319	99,64	San Juan.....	85.775	4.746	81.029	94,47
Nueve de Julio.....	7.871	121	7.750	98,46	Villa Colón (Caucete).....	796	75	721	90,58
Olavarría.....	3.725	88	3.637	97,94	<b>San Luis</b>				
Olivos.....	2.951	38	2.913	98,71	Mercedes.....	2.573	61	2.512	97,63
Pergamino (1).....	—	—	—	—	<b>Santa Cruz</b>				
Pigüé.....	2.587	50	2.537	98,07	Río Gallegos (2).....	—	—	—	—
Quilmes.....	7.902	254	7.648	96,78	<b>Santa Fe</b>				
Ramos Mejía.....	8.469	382	8.087	95,49	Esperanza.....	4.637	—	4.637	100,00
Rauch.....	862	34	828	96,05	Las Rosas.....	2.535	—	2.535	100,00
Rojas.....	2.707	77	2.630	97,15	Rafaela (1).....	—	—	—	—
Saladillo.....	4.331	184	4.147	95,75	Rosario.....	51.233	912	50.321	98,22
Salto.....	4.124	216	3.908	94,76	San Cristóbal.....	3.321	11	3.310	99,67
San Andrés de Giles.....	922	26	896	97,18	San Justo.....	835	—	835	100,00
San Antonio de Areco.....	2.446	128	2.318	94,77	San Urbano.....	875	174	701	80,11
San Isidro.....	20.493	95	20.398	99,54	Santa Fe.....	963	7	956	99,27
San Miguel.....	9.114	804	8.310	91,18	Venado Tuerto.....	4.451	48	4.403	98,92
Tandil.....	7.018	226	6.792	96,78	Villa Cañas.....	837	4	833	99,52
Temperley.....	1.640	49	1.591	97,01	<b>Santiago del Estero</b>				
Trenqué Lauquén.....	1.642	84	1.558	94,88	Santiago del Estero.....	8.289	413	7.876	95,02
Tres Arroyos.....	1.545	91	1.454	94,11	<b>Tucumán</b>				
Vicente López.....	2.607	48	2.559	98,16	Concepción.....	2.191	42	2.149	98,08
Villa Ballester.....	4.645	226	4.419	95,13	Tafí Viejo.....	1.807	64	1.743	96,46
Wilde.....	2.474	53	2.421	97,86	Tucumán.....	30.498	393	30.105	98,71
<b>Córdoba</b>					<b>Totales.....</b>	<b>921.532</b>	<b>32.846</b>	<b>888.686</b>	<b>96,43</b>
Bell Ville.....	4.213	376	3.837	91,07					
Colonia Vignaud.....	2.638	6	2.632	99,77					
Córdoba.....	17.373	1.249	16.124	92,81					
Cosquín.....	4.859	290	4.569	94,03					
Cruz Alta.....	1.589	23	1.566	98,55					
Deán Funes.....	3.640	54	3.586	98,52					
Jesús María.....	895	—	895	100,00					
Laboulaye.....	2.776	52	2.724	98,13					
La Falda.....	925	49	876	94,70					
Marcos Juárez.....	5.102	110	4.992	97,84					
Oliva.....	850	—	850	100,00					
San Francisco.....	1.728	—	1.728	100,00					
Villa del Rosario.....	1.574	44	1.530	97,20					
Villa María.....	2.618	316	2.302	87,93					
<b>Corrientes</b>									
Monte Caseros.....	3.092	157	2.935	94,92					

(1) No funciona.

(2) Funciona con distinto período lectivo.



3 — TITULOS QUE POSEEN

De los 3.562 profesores de Institutos Incorporados a la Enseñanza Secundaria, 3.486 poseen título y 76 carecen de él

JURISDICCION	Normal		Profesores de Enseñanza Secundaria	Universitarios					Otros títulos especiales				Por confirmación	Por habilitación	Con título	Sin título	Porcentaje con título
	Maestros	Profesores		Abogados	Médicos	Ingenieros	Doctores en Filosofía y Letras	Otros	Nacionales	Provinciales	Particulares	Extranjeros					
Capital Federal.....	235	188	368	51	23	16	24	69	276	10	154	58	78	—	1.514	26	98,31
Buenos Aires.....	360	44	90	16	32	7	6	39	125	19	100	19	18	—	860	15	98,28
Córdoba.....	113	30	4	26	26	6	2	43	24	19	29	3	—	1	328	5	98,50
Corrientes.....	8	—	—	—	—	—	—	2	1	—	1	—	—	—	12	4	75,00
Chaco.....	—	2	—	—	—	1	—	—	1	—	5	—	—	—	9	—	100,00
Chubut.....	4	—	—	—	—	—	—	—	3	—	—	1	—	—	8	1	88,89
Entre Ríos.....	31	2	10	2	—	2	1	2	6	2	4	11	—	3	76	2	97,43
Formosa.....	5	3	1	—	—	—	—	—	1	—	—	1	—	—	11	—	100,00
La Pampa.....	18	—	1	2	4	3	—	3	—	—	2	1	—	—	34	8	80,95
Mendoza.....	16	3	5	1	1	2	—	11	13	1	20	5	3	—	78	3	96,30
Misiones.....	9	—	—	—	—	—	—	1	—	—	1	2	—	—	13	—	100,00
Río Negro.....	15	1	—	3	5	1	—	8	7	—	3	1	—	—	44	5	89,79
Salta.....	20	—	—	—	—	—	—	2	—	—	—	—	—	—	22	—	100,00
San Juan.....	14	1	—	—	1	3	1	6	12	—	3	2	—	—	43	—	100,00
San Luis.....	5	6	—	—	—	—	—	—	1	—	1	—	—	—	13	—	100,00
Santa Cruz.....	7	2	—	1	1	—	—	—	1	—	—	—	—	—	13	—	100,00
Santa Fe.....	54	37	7	14	15	7	2	23	30	5	44	11	16	—	260	3	98,86
Santiago del Estero.....	14	3	—	—	1	2	—	2	2	—	—	1	—	—	25	1	96,15
Tucumán.....	44	2	18	4	5	2	—	15	8	5	12	3	18	—	123	3	97,62
Totales.....	972	324	504	120	114	52	36	226	511	61	379	119	133	4	3.486	76	97,87

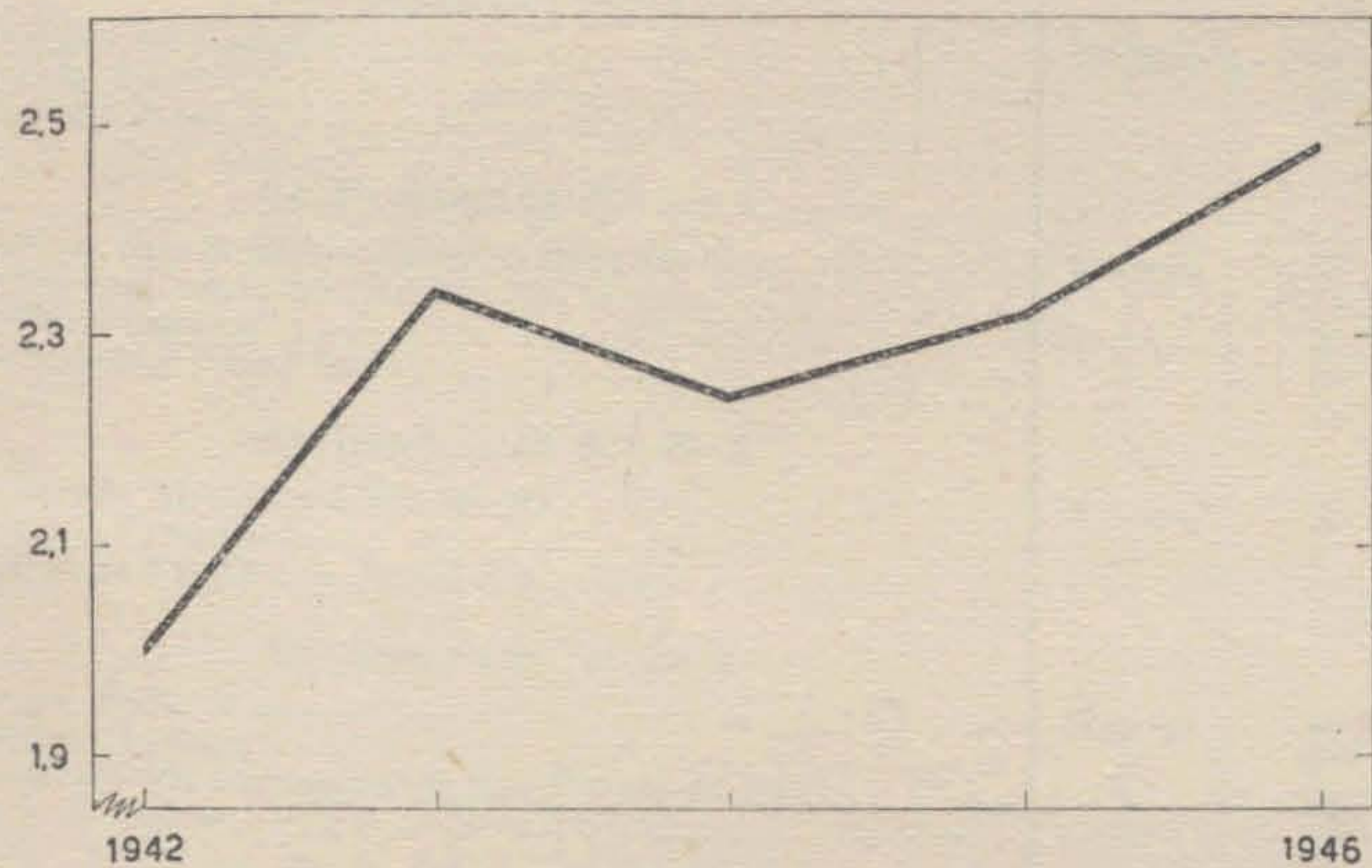


## INSTITUTOS INCORPORADOS A LA ENSEÑANZA SECUNDARIA

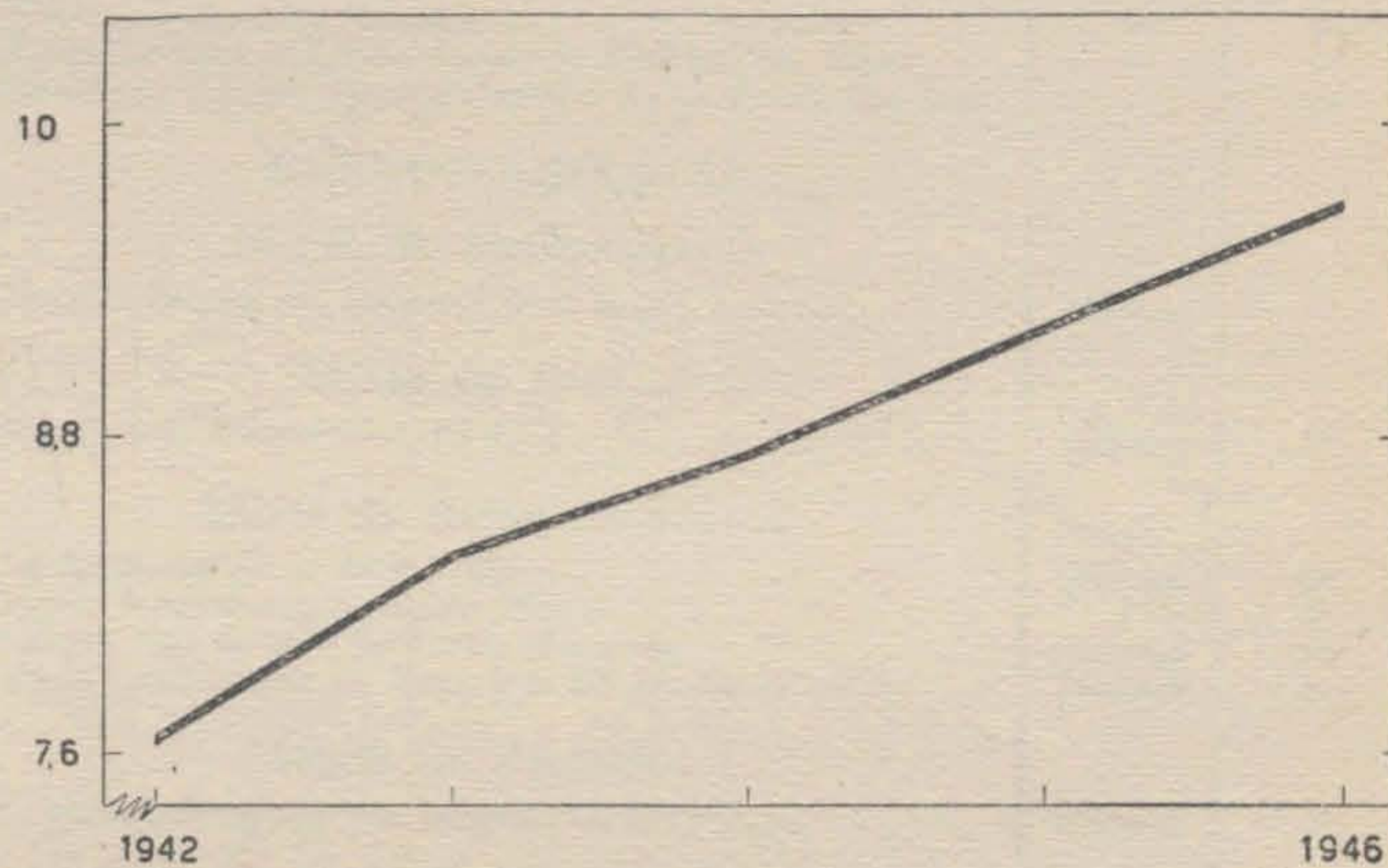
### REPRESENTACIONES GRÁFICAS

Años 1942-1946

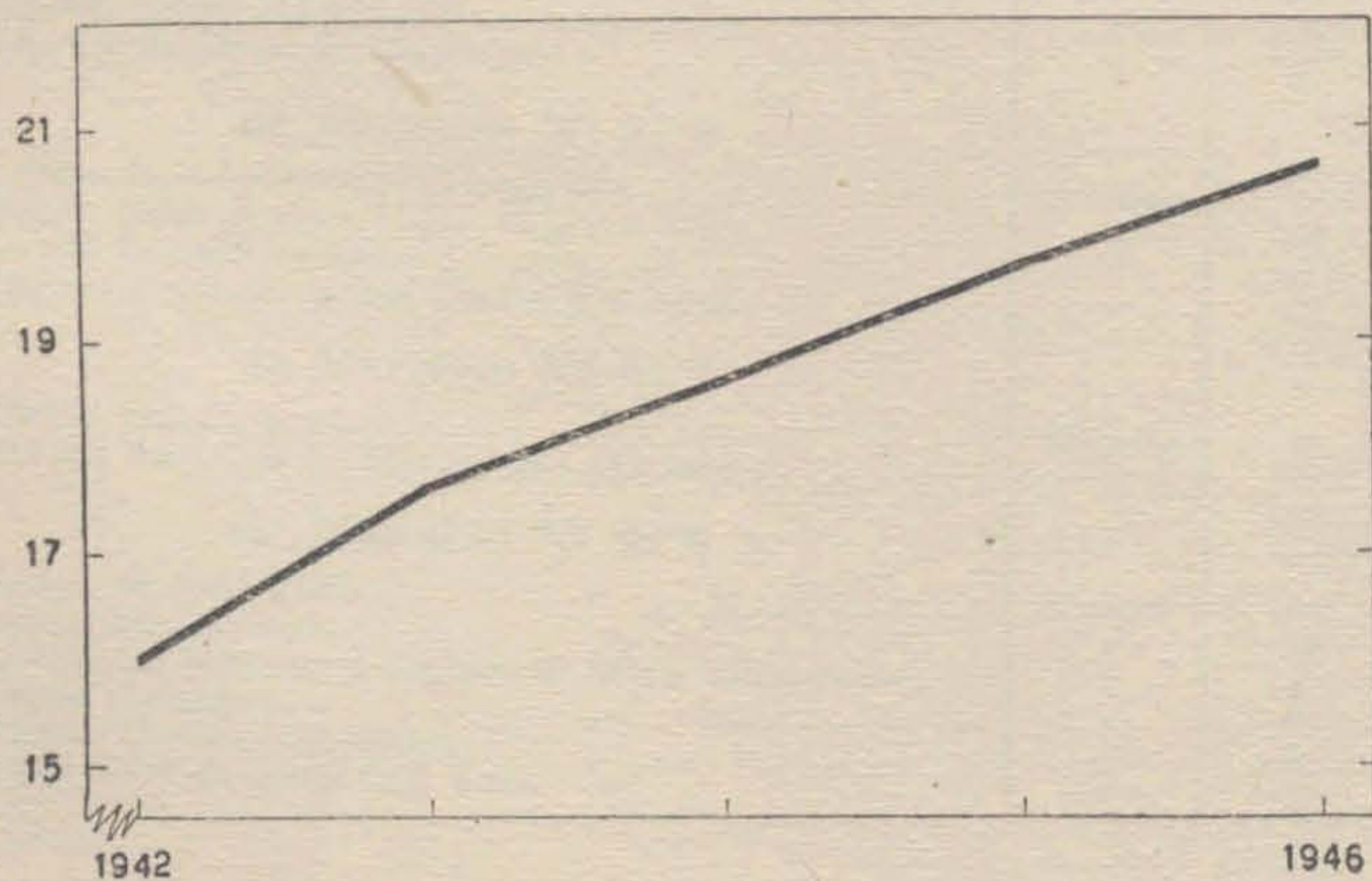
INSTITUTOS  
(en cientos)



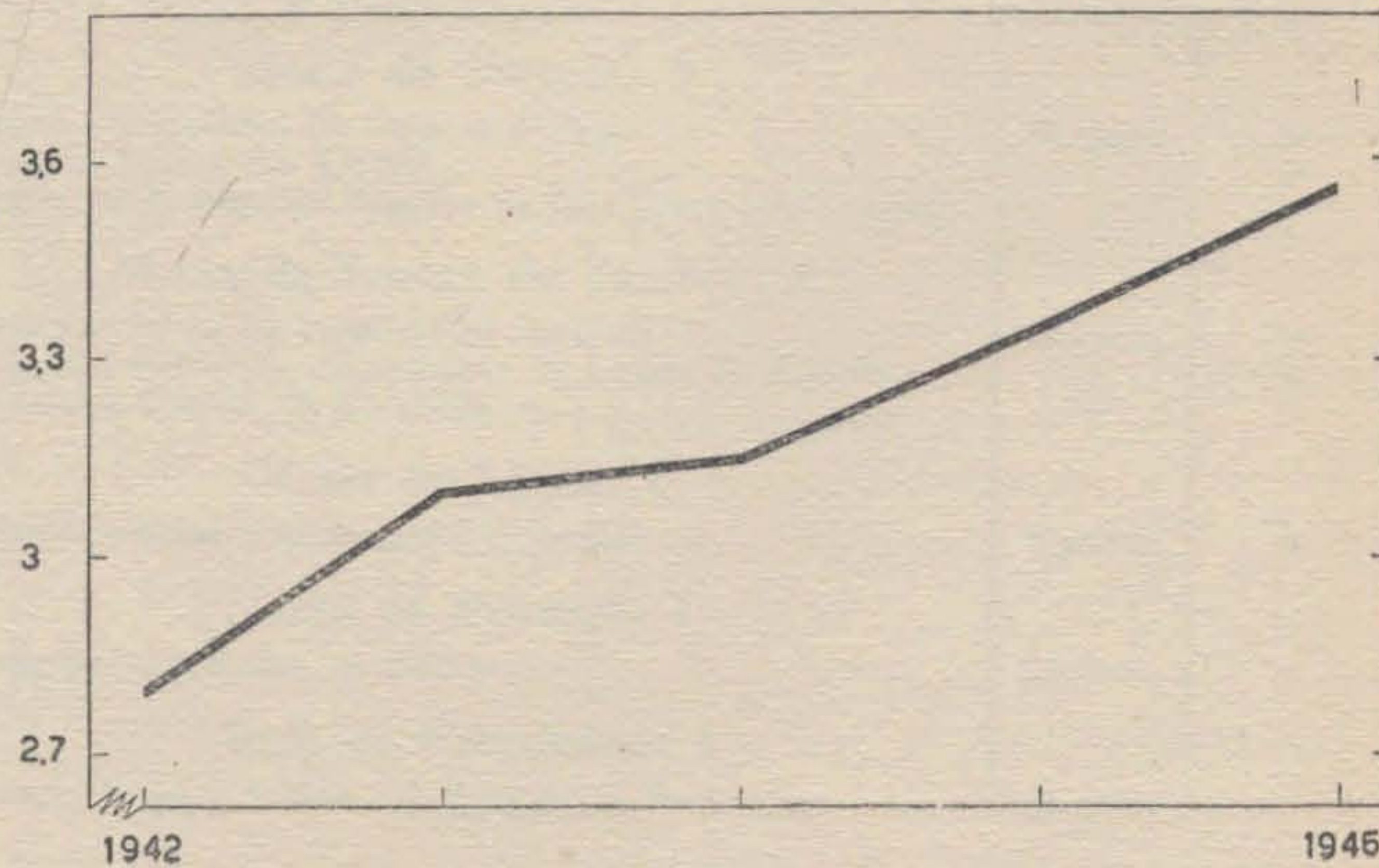
DIVISIONES  
(en cientos)



ALUMNOS  
(en miles)



PROFESORES  
(en miles)









## TITULO II

### A LA ENSEÑANZA NORMAL

#### a) INSTITUTOS

#### 1 — ESCUELAS NACIONALES NORMALES Y SUS CORRESPONDIENTES INCORPORADOS

A las siguientes Escuelas Nacionales Normales se hallan incorporados en 1946, 146 institutos particulares

Institutos Incorporados a la Escuela Nacional Normal	Clasificación por sexo	Año de incorporación	Institutos Incorporados a la Escuela Nacional Normal	Clasificación por sexo	Año de incorporación
<b>CAPITAL FEDERAL: 44</b>			<b>de Maestras N° 10: 5</b>		
<b>Instituto Nacional del Profesorado en Lenguas Vivas: 3</b>			«Colegio Esclavas del Sagrado Corazón» (1).....	Mujeres	4°
«María Auxiliadora».....	Mujeres	5°	«Colegio Nuestra Señora del Sagrado Corazón».....	»	5°
«Niño Jesús».....	»	5°	«Nuestra Señora del Rosario».....	»	5°
«Santa Rosa».....	»	5°	«Santa Teresita del Niño Jesús» de Florida (Bs. Aires).....	»	5°
			«Nuestra Señora del Sagrado Corazón» de La Lucila (Bs. Aires)	»	1°
<b>de Profesoras N° 1: 4</b>			<b>BUENOS AIRES: 32</b>		
«Ntra. Sra. de la Misericordia» (Belgrano).....	Mujeres	5°	<b>Mixta de Avellaneda: 1</b>		
«Nuestra Señora del Huerto».....	»	5°	«Nuestra Señora del Carmen» de Adrogué.....	Mujeres	5°
«San Cayetano».....	»	3°	<b>Mixta de Azul: 1</b>		
«Santísima Virgen Niña».....	»	5°	«Inmaculada Concepción» de Azul.....	Mujeres	5°
<b>de Profesores N° 2: 3</b>			<b>Mixta de Bahía Blanca: 4</b>		
«Escuela Apostólica Diego Barbé».....	Varones	3°	«La Inmaculada» de Bahía Blanca.....	Mujeres	5°
«Santa Catalina».....	»	5°	«María Auxiliadora» de Bahía Blanca.....	»	5°
«Colegio Pío IX» de Bernal (Bs. Aires).....	»	5°	«Colegio Don Bosco» de Fortín Mercedes.....	Varones	5°
<b>de Maestras N° 3: 4</b>			«María Auxiliadora» de Comodoro Rivadavia (Chubut).....	Mujeres	5°
«Ana María Janer».....	Mujeres	5°	<b>Mixta de Bragado: 1</b>		
«Elisa Harilaos».....	»	5°	«Compañía de María» de Bragado (1).....	Mujeres	4°
«Inmaculada Concepción de San Vicente de Paul».....	»	3°	<b>Mixta de Dolores: 2</b>		
«Santa Felisa».....	»	5°	«Escuela Normal Popular» de Ayacucho.....	Mixto	5°
<b>de Maestras N° 4: 5</b>			«Santa Cecilia» de Mar del Plata.....	Mujeres	5°
«Colegio de la Santa Unión de los SS. CC.».....	Mujeres	5°	<b>Mixta de Junín: 1</b>		
«Dr. Dámaso Centeno».....	»	5°	«Juan Bautista Debrabant» de Junín.....	Mujeres	5°
«Sagrada Familia».....	»	5°	<b>de Maestras N° 1 de La Plata: 5</b>		
«Susini».....	»	5°	«Divino Corazón» de Chascomús.....	Mujeres	5°
«Santo Domingo» de Ramos Mejía (Bs. Aires).....	»	5°	«Colegio La Inmaculada» de La Plata.....	»	5°
<b>de Maestras N° 5: 4</b>			«Escuela Normal Popular» de La Plata.....	Mixto	5°
«Colegio Redemptrix Captivorum».....	Mujeres	5°	«Hijas de Nuestra Señora de la Misericordia» de La Plata..	Mujeres	5°
«Santa Teresa de Jesús».....	»	5°	«María Auxiliadora» de La Plata.....	»	5°
«María Auxiliadora» de Bernal (Buenos Aires).....	»	3°	<b>de Maestras N° 2 de La Plata: 1</b>		
«Escuela Hog. Agrícola María Mazzarello» de Morón (Bs. Aires)	»	5°	«Sagrada Familia» de Magdalena.....	Mujeres	3°
<b>de Maestras N° 6: 4</b>			<b>Mixta de Lincoln: 3</b>		
«Colegio La Anunciata».....	Mujeres	5°	«María Inmaculada» de General Villegas.....	Mujeres	3°
«Colegio Religiosas de San José».....	»	5°	«Nuestra Señora» de Lincoln.....	»	5°
«Nuestra Señora del Milagro».....	»	5°	«Heguy de la Sagrada Familia» de Int. Alvear (La Pampa)...	»	4°
«Superior de Economía Doméstica».....	»	5°	<b>Mixta de Lomas de Zamora: 3</b>		
<b>de Maestras N° 7: 4</b>			«Nuestra Señora de Lourdes» de Banfield.....	Mujeres	1°
«Colegio de la Inmaculada Concepción».....	Mujeres	5°	«Colegio Inmaculada Concepción» de Lomas de Zamora.....	»	5°
«Colegio Guido Spano».....	»	5°	«Venerable Cestac» de Llavallol.....	»	5°
«Colegio Sagrado Corazón».....	»	5°	<b>Mixta de Luján: 1</b>		
«Sagrado Corazón» de San Martín (Bs. Aires).....	»	3°	«Colegio Normal Champagnat» de Luján.....	Varones	5°
<b>de Maestras N° 8: 2</b>			<b>Mixta de Pehuajó: 1</b>		
«Colegio Espíritu Santo».....	Mujeres	5°	«Jesús Sacramentado» de Bolívar.....	Mujeres	3°
«Nuestra Señora de la Misericordia» (Flores).....	»	5°	<b>Mixta de Pergamino: 1</b>		
<b>de Maestras N° 9: 6</b>			«Colegio Nuestra Señora del Huerto» de Pergamino.....	Mujeres	5°
«Colegio de Jesús María».....	Mujeres	5°			
«Colegio del Carmen».....	»	5°			
«Colegio del Inmaculado Corazón de María Adoratrices».....	»	5°			
«Divino Corazón».....	»	5°			
«Regina Virginum Adoratrices».....	»	5°			
«Cristo Rey» de Lanús (Bs. Aires).....	»	5°			

(1) No funciona.



1 — ESCUELAS NACIONALES NORMALES Y SUS CORRESPONDIENTES INCORPORADOS (Conclusión)

Institutos Incorporados a la Escuela Nacional Normal	Clasificación por sexo	Año de incorporación	Institutos Incorporados a la Escuela Nacional Normal	Clasificación por sexo	Año de incorporación
<b>Mixta de Quilmes: 2</b>			<b>LA PAMPA: 1</b>		
«Inmaculada Concepción» de Quilmes .....	Mujeres	4º	<b>Mixta de Santa Rosa: 1</b>		
«San José» de Quilmes .....	»	5º	«María Auxiliadora» de Santa Rosa .....	Mujeres	5º
<b>Mixta de San Fernando: 2</b>			<b>LA RIOJA: 1</b>		
«Casa Provincial de San José» de Florida .....	Varones	5º	<b>Mixta de La Rioja: 1</b>		
«Mallinckrodt» de Martínez .....	Mujeres	3º	«Colegio del Sagrado Corazón de Jesús» de La Rioja .....	Mujeres	5º
<b>Mixta de Tandil: 2</b>			<b>MENDOZA: 5</b>		
«Dr. Pedro D. Pumará» de Juárez .....	Mujeres	5º	<b>Mixta de Mendoza: 5</b>		
«Nuestra Señora del Rosario» de Necochea .....	»	5º	«San José» de Guaymallén .....	Mujeres	3º
<b>Mixta de 25 de Mayo: 1</b>			«Colegio María Auxiliadora» de Mendoza .....	»	5º
«Teodora Sánchez de Atucha» de Lobos .....	Mujeres	5º	«Colegio San Pedro Nolasco» de Mendoza .....	»	5º
<b>CATAMARCA: 2</b>			«Compañía de María» de Mendoza .....	»	5º
<b>de Maestras de Catamarca: 2</b>			«Sagrado Corazón» de Mendoza .....	»	5º
«Colegio del Carmen y San José» de Catamarca .....	Mujeres	5º	<b>MISIONES: 1</b>		
«Nuestra Señora del Huerto» de Catamarca .....	»	5º	<b>Mixta de Posadas: 1</b>		
<b>CORDOBA: 19</b>			«Colegio Santa María» de Posadas .....	Mujeres	5º
<b>Mixta de Bell Ville: 2</b>			<b>SALTA: 3</b>		
«Nuestra Señora del Huerto» de Bell Ville .....	Mujeres	5º	<b>Mixta de Salta: 3</b>		
«Del Rosario» de Villa María .....	»	5º	«Colegio de Jesús» de Salta .....	Mujeres	5º
<b>Mixta de Profesores de Córdoba: 12</b>			«Colegio Nuestra Señora del Huerto» de Salta .....	»	5º
«Nuestra Señora del Rosario» de Colonia Vignaud (Anexo al Instituto Incorporado «Pío X» de Córdoba) .....	Varones	4º	«Colegio Santa Rosa de Viterbo» de Salta .....	»	5º
«Amparo de María» de Córdoba .....	Mujeres	3º	<b>SAN JUAN: 2</b>		
«De María» de Córdoba .....	»	5º	<b>Mixta de San Juan: 2</b>		
«Del Inmaculado Corazón de María Adoratrices» de Córdoba .....	»	5º	«La Inmaculada» de San Juan .....	Mujeres	5º
«Inmaculada Concepción» de Córdoba .....	»	3º	«Nuestra Señora del Tránsito» de San Juan .....	»	5º
«Jesús María» de Córdoba .....	»	5º	<b>SAN LUIS: 2</b>		
«Nuestra Madre de la Merced» de Córdoba .....	»	4º	<b>de Maestras de San Luis: 2</b>		
«Nuestra Señora del Huerto» de Córdoba .....	»	5º	«San Luis Gonzaga» de San Luis .....	Mujeres	5º
«Pío X» de Córdoba .....	Varones	5º	«Los Sagrados Corazones» de Villa Huidobro (Córdoba) .....	»	3º
«Santa Teresa de Jesús» de Córdoba .....	Mujeres	3º	<b>SANTA FE: 16</b>		
«25 de Mayo» de Córdoba .....	»	5º	<b>de Profesoras N° 1 de Rosario: 5</b>		
«Catalina C. de Visca» de Oliva .....	»	3º	«Colegio del Inmaculado Corazón de M. Adoratrices» de Rosario .....	Mujeres	5º
<b>Mixta de Río Cuarto: 4</b>			«Colegio Nuestra Señora del Huerto» de Rosario .....	»	5º
«Nuestra Madre de la Merced» de La Carlota .....	Mujeres	3º	«Colegio Santa Unión de los SS. CC.» de Rosario .....	»	5º
«Cristo Rey» de Río Cuarto .....	»	5º	«Colegio Santa Unión de los SS. CC.» de Rosario (Salta 2763) .....	»	5º
«Nuestra Señora del Carmen» de Río Cuarto .....	»	5º	«Santa Rosa» de Venado Tuerto .....	»	5º
«San Antonio» de Villa María .....	»	5º	<b>de Profesores N° 2 de Rosario: 3</b>		
<b>Mixta de Villa Dolores: 1</b>			«Colegio María Auxiliadora» de Rosario .....	Mujeres	5º
«Sagrado Corazón» de Villa Dolores .....	Mujeres	5º	«Colegio Ntra. Sra. de la Misericordia» de Rosario .....	»	5º
<b>CORRIENTES: 1</b>			«Nuestra Señora de los Angeles» de Rosario .....	»	5º
<b>de Maestras de Corrientes: 1</b>			<b>Mixta de San Justo: 3</b>		
«San José» de Corrientes .....	Mujeres	3º	«Inmaculada Concepción» de Jobson Vera .....	Mujeres	5º
<b>CHACO: 3</b>			«San José» de Reconquista .....	»	5º
<b>Mixta de Resistencia: 3</b>			«Urbano de Iriondo del Niño Jesús» de San Justo .....	»	4º
«Nuestra Señora de la Misericordia» de Presidencia R. S. Peña .....	Mujeres	3º	<b>Mixta de Santa Fe: 5</b>		
«Colegio Nuestra Señora de Itatí» de Resistencia .....	»	5º	«Nuestra Señora de la Misericordia» de Rafaela .....	Mujeres	4º
«Santa Isabel» de Formosa (Formosa) .....	»	5º	«Colegio Nuestra Señora del Huerto» de Santa Fe .....	»	5º
<b>ENTRE RIOS: 7</b>			«Hnas. Esclavas del Sagrado Corazón» de Santa Fe .....	»	5º
<b>Mixta de Concordia: 2</b>			«Ntra. Señora del Calvario» de Santa Fe .....	»	5º
«Colegio San José Adoratrices» de Concordia .....	Mujeres	5º	«San José Adoratrices» de Santa Fe .....	»	5º
«Nuestra Señora de la Merced» de La Paz .....	»	4º	<b>SANTIAGO DEL ESTERO: 1</b>		
<b>Mixta de Gualaguay: 1</b>			<b>Mixta de Santiago del Estero: 1</b>		
«Gualaguay» de Gualaguay .....	Mixto	1º	«Belén» de Santiago del Estero .....	Mujeres	5º
<b>Mixta de Gualaguaychú: 1</b>			<b>TUCUMAN: 5</b>		
«Colegio Malvina Seguí de Clavarino» de Gualaguaychú .....	Mujeres	5º	<b>Mixta de Tucumán: 5</b>		
<b>Mixta de Paraná: 2</b>			«Colegio Ntra. Señora de la Consolación» de Tafi Viejo .....	Mujeres	5º
«Nuestra Señora del Huerto» de Nogoyá .....	Mujeres	3º	«Colegio Ntra. Señora del Huerto» de Tucumán .....	»	5º
«Nuestra Señora del Huerto» de Paraná .....	»	5º	«Colegio Santa Rosa» de Tucumán .....	»	5º
<b>Mixta de Victoria: 1</b>			«Nuestra Señora de la Merced» de Tucumán .....	»	5º
«Colegio Santa María» de Diamante .....	Mujeres	5º	«Sagrado Corazón» de Tucumán .....	»	5º
<b>JUJUY: 1</b>					
<b>Mixta de Jujuy: 1</b>					
«Nuestra Señora del Huerto» de Jujuy .....	Mujeres	5º			



## b) DIVISIONES

### 1 — SU NUMERO Y DIAS DE CLASE

Las divisiones existentes en el año 1946, en los Institutos Incorporados a la Enseñanza Normal, alcanzan a la suma de 817, así distribuidas por localidad:

LOCALIDAD	Divisiones						Días de clase
	1º	2º	3º	4º	5º	Total	
Capital Federal.....	49	43	41	41	40	214	165
<b>Buenos Aires</b>							
Adrogué.....	1	1	1	1	1	5	166
Ayacucho.....	1	1	1	1	1	5	166
Azul.....	1	1	1	1	1	5	165
Bahía Blanca.....	4	3	3	2	3	15	168
Bánfield.....	1	—	—	—	—	1	164
Bernal.....	2	2	2	1	—	7	168
Bolívar.....	1	1	—	—	—	2	168
Bragado (1).....	—	—	—	—	—	—	—
Chascomús.....	1	1	1	1	1	5	163
Florida.....	2	3	3	2	1	11	166
Fortín Mercedes.....	1	1	1	1	1	5	172
General Villegas.....	1	1	1	1	—	4	167
Juárez.....	1	1	1	1	1	5	170
Junín.....	1	1	1	1	1	5	165
La Lucila.....	1	—	—	—	—	1	163
Lanús.....	1	1	1	1	1	5	168
La Plata.....	8	8	7	6	6	35	167
Lincoln.....	1	1	1	1	1	5	169
Lobos.....	1	1	1	1	1	5	169
Lomas de Zamora.....	2	2	2	2	2	10	166
Luján.....	1	1	—	1	1	4	166
Llavallol.....	1	1	1	1	1	5	163
Magdalena.....	1	1	1	—	—	3	169
Mar del Plata.....	2	2	2	1	2	9	167
Martínez.....	1	1	1	—	—	3	162
Morón.....	1	1	1	1	1	5	171
Necochea.....	1	1	1	1	1	5	166
Pergamino.....	1	1	1	1	1	5	167
Quilmes.....	2	2	2	1	1	8	168
Ramos Mejía.....	1	1	1	—	—	3	168
San Martín.....	1	1	1	—	—	3	169
<b>Catamarca</b>							
Catamarca.....	2	2	2	2	2	10	163
<b>Córdoba</b>							
Bell Ville.....	1	1	1	1	1	5	159
Colonia Vignaud.....	—	—	—	1	—	1	171
Córdoba.....	18	14	14	12	14	72	160
La Carlota.....	1	1	1	—	—	3	169
Oliva.....	1	1	1	—	—	3	170
Río Cuarto.....	2	2	2	2	2	10	169
Villa Dolores.....	1	1	1	1	1	5	169
Villa Huidobro.....	1	1	1	—	—	3	170
Villa María.....	2	2	2	2	2	10	168
<b>Corrientes</b>							
Corrientes.....	1	1	1	—	—	3	154
<b>Chaco</b>							
Presidencia Roque Sáenz Peña.....	1	1	1	1	—	4	166
Resistencia.....	1	1	1	1	1	5	164
<b>Chubut</b>							
Comodoro Rivadavia.....	1	1	1	—	—	3	169
<b>Entre Ríos</b>							
Concordia.....	1	1	1	1	1	5	170
Diamante.....	1	1	1	1	1	5	164
Guauguay.....	1	—	—	—	—	1	165
Guauguaychú.....	1	1	1	1	1	5	171
La Paz.....	1	1	1	—	—	3	167
Nogoyá.....	1	1	1	—	—	3	169
Paraná.....	1	1	1	1	1	5	164
<b>Formosa</b>							
Formosa.....	1	1	1	1	—	4	170
<b>Jujuy</b>							
Jujuy.....	2	1	1	1	1	6	166
<b>La Pampa</b>							
Intendente Alvear.....	1	1	1	1	1	5	168
Santa Rosa.....	2	2	1	1	2	8	168
<b>La Rioja</b>							
La Rioja.....	2	1	1	1	1	6	162
<b>Mendoza</b>							
Guaymallén.....	1	1	—	—	—	2	167
Mendoza.....	5	4	5	4	5	23	169
<b>Misiones</b>							
Posadas.....	2	2	1	1	1	7	170
<b>Salta</b>							
Salta.....	7	5	4	3	4	23	164
<b>San Juan</b>							
San Juan.....	2	2	2	2	2	10	166
<b>San Luis</b>							
San Luis.....	1	1	1	1	1	5	165
<b>Santa Fe</b>							
Jobson Vera.....	1	1	1	1	1	5	170
Rafaela.....	1	1	1	—	—	3	165
Reconquista.....	1	1	1	1	1	5	163
Rosario.....	10	9	9	8	10	46	165
San Justo.....	1	1	1	—	—	3	167
Santa Fe.....	7	7	5	5	6	30	168
Venado Tuerto.....	2	2	1	1	1	7	171
<b>Santiago del Estero</b>							
Santiago del Estero.....	4	2	2	1	1	10	164
<b>Tucumán</b>							
Tafí Viejo.....	1	1	1	—	1	4	170
Tucumán.....	10	8	7	6	7	38	167
Totales.....	198	175	163	138	143	817	167

(1) No funciona.



c) ALUMNOS

1 — INSCRIPCION Y ASISTENCIA MEDIA

La inscripción de alumnos en los Institutos Incorporados a la Enseñanza Normal, es en 1946, de 21.896, con una asistencia media de 19.991

LOCALIDAD	N.º de Institutos	Inscripción												Asistencia Media													
		1er. año		2do. año		3er. año		4to. año		5to. año		Totales		Total general	1er. año		2do. año		3er. año		4to. año		5to. año		Totales		Total general
		V.	M.	V.	M.	V.	M.	V.	M.	V.	M.	V.	M.		V.	M.	V.	M.	V.	M.	V.	M.	V.	M.	V.	M.	
Capital Federal (1)	36	73	1374	76	1110	44	980	22	946	59	1131	274	5541	5815	70	1253	73	1008	41	894	20	851	57	1021	261	5027	5288
Buenos Aires																											
Adrogué.....	1	—	27	—	22	—	16	—	21	—	29	—	115	115	—	25	—	20	—	15	—	19	—	25	—	104	104
Ayacucho.....	1	12	19	9	17	10	11	5	13	5	14	41	74	115	12	17	8	16	9	10	5	13	5	13	39	69	104
Azul.....	1	—	24	—	28	—	15	—	35	—	30	—	132	132	—	19	—	25	—	13	—	28	—	28	—	113	113
Bahía Blanca.....	2	—	151	—	75	—	72	—	77	—	92	—	467	467	—	140	—	71	—	69	—	72	—	86	—	438	438
Bánfield.....	1	—	13	—	—	—	—	—	—	—	—	—	13	13	—	11	—	—	—	—	—	—	—	—	—	11	11
Bernal.....	2	25	16	26	15	24	16	25	—	—	—	100	47	147	25	15	26	14	24	15	25	—	—	—	100	44	144
Bolívar.....	1	—	25	—	22	—	—	—	—	—	—	—	47	47	—	21	—	18	—	—	—	—	—	—	—	39	39
Bragado (1).....	1	—	—	—	—	—	—	—	—	—	—	—	—	—	—	—	—	—	—	—	—	—	—	—	—	—	—
Chascomús.....	1	—	14	—	11	—	14	—	9	—	8	—	56	56	—	13	—	10	—	13	—	8	—	7	—	51	51
Florida.....	2	16	35	21	32	14	30	22	26	—	27	73	150	223	16	33	21	30	14	29	22	24	—	24	73	140	213
Fortín Mercedes.....	1	12	—	13	—	19	—	21	—	3	—	68	—	68	12	—	13	—	19	—	21	—	3	—	68	—	68
General Villegas.....	1	—	17	—	19	—	13	—	18	—	—	—	67	67	—	14	—	15	—	10	—	16	—	—	—	55	55
Juárez.....	1	—	28	—	23	—	22	—	23	—	27	—	123	123	—	28	—	22	—	21	—	23	—	26	—	120	120
Junín.....	1	—	28	—	19	—	31	—	21	—	39	—	138	138	—	25	—	17	—	28	—	20	—	36	—	126	126
La Lucila.....	1	—	7	—	—	—	—	—	—	—	—	—	7	7	—	7	—	—	—	—	—	—	—	—	—	7	7
Lanús.....	1	—	21	—	13	—	22	—	20	—	17	—	93	93	—	19	—	12	—	20	—	18	—	15	—	84	84
La Plata.....	4	16	209	27	221	26	187	—	189	—	154	69	960	1029	13	189	22	200	22	168	—	169	—	137	57	863	920
Lincoln.....	1	—	39	—	39	—	32	—	40	—	34	—	184	184	—	38	—	38	—	31	—	39	—	33	—	179	179
Lobos.....	1	—	27	—	21	—	23	—	22	—	42	—	135	135	—	26	—	19	—	22	—	21	—	40	—	128	128
Lomas de Zamora.....	1	—	71	—	55	—	52	—	40	—	55	—	273	273	—	66	—	49	—	47	—	37	—	51	—	250	250
Luján.....	1	17	—	13	—	—	8	—	8	—	46	—	46	46	17	—	13	—	—	—	8	—	8	—	46	—	46
Llavallol.....	1	—	31	—	24	—	19	—	19	—	29	—	122	122	—	31	—	24	—	19	—	19	—	29	—	122	122
Magdalena.....	1	—	19	—	7	—	18	—	—	—	—	—	44	44	—	18	—	6	—	17	—	—	—	—	—	41	41
Mar del Plata.....	1	—	69	—	67	—	40	—	40	—	51	—	267	267	—	65	—	62	—	37	—	37	—	47	—	248	248
Martínez.....	1	—	25	—	18	—	10	—	—	—	—	—	53	53	—	22	—	16	—	9	—	—	—	—	—	47	47
Morón.....	1	—	28	—	18	—	15	—	23	—	19	—	103	103	—	25	—	15	—	13	—	20	—	17	—	90	90
Necochea.....	1	—	31	—	19	—	23	—	20	—	40	—	133	133	—	29	—	18	—	20	—	18	—	37	—	122	122
Pergamino.....	1	—	26	—	21	—	17	—	35	—	31	—	130	130	—	22	—	19	—	15	—	32	—	27	—	115	115
Quilmes.....	2	—	41	—	50	—	29	—	24	—	39	—	183	183	—	37	—	45	—	26	—	22	—	37	—	167	167
Ramos Mejía.....	1	—	36	—	26	—	13	—	—	—	—	—	75	75	—	31	—	22	—	11	—	—	—	—	—	64	64
San Martín.....	1	—	27	—	31	—	12	—	—	—	—	—	70	70	—	26	—	30	—	10	—	—	—	—	—	66	66
Catamarca																											
Catamarca.....	2	—	71	—	41	—	52	—	35	—	51	—	250	250	—	65	—	38	—	46	—	32	—	44	—	225	225
Córdoba																											
Bell Ville.....	1	—	28	—	18	—	24	—	19	—	32	—	121	121	—	25	—	16	—	22	—	18	—	29	—	110	110
Colonia Vignaud.....	1	—	—	—	—	—	8	—	—	—	8	—	8	8	—	—	—	—	—	8	—	—	—	8	—	8	8
Córdoba.....	10	62	523	41	432	33	367	22	352	34	472	192	2146	2338	59	474	39	394	31	332	21	311	32	413	182	1924	2106
La Carlota.....	1	—	18	—	14	—	9	—	—	—	—	—	41	41	—	14	—	11	—	7	—	—	—	—	—	32	32
Oliva.....	1	—	20	—	18	—	13	—	—	—	—	—	51	51	—	18	—	17	—	13	—	—	—	—	—	48	48
Río Cuarto.....	2	—	76	—	71	—	36	—	66	—	52	—	301	301	—	71	—	66	—	34	—	60	—	46	—	277	277
Villa Dolores.....	1	—	35	—	17	—	14	—	20	—	31	—	117	117	—	33	—	16	—	14	—	17	—	28	—	108	108
Villa Huidobro.....	1	—	10	—	9	—	13	—	—	—	—	—	32	32	—	9	—	8	—	12	—	—	—	—	—	29	29
Villa María.....	2	—	57	—	44	—	32	—	45	—	51	—	229	229	—	52	—	40	—	27	—	41	—	46	—	206	206
Corrientes																											
Corrientes.....	1	—	40	—	30	—	22	—	—	—	—	—	92	92	—	36	—	27	—	19	—	—	—	—	—	82	82
Chaco																											
Presidencia R. Sáenz Peña..	1	—	39	—	22	—	19	—	15	—	—	—	95	95	—	39	—	22	—	19	—	14	—	—	—	94	94
Resistencia.....	1	—	39	—	36	—	34	—	36	—	31	—	176	176	—	37	—	33	—	32	—	34	—	29	—	165	165
Chubut																											
Comodoro Rivadavia.....	1	—	16	—	25	—	23	—	—	—	—	—	64	64	—	14	—	24	—	22	—	—	—	—	—	60	60
Entre Ríos																											
Concordia.....	1	—	28	—	12	—	12	—	36	—	27	—	115	115	—	27	—	11	—	11	—	33	—	25	—	107	107
Diamante.....	1	—	24	—	24	—	17	—	19	—	18	—	102	102	—	23	—	23	—	16	—	18	—	17	—	97	97
Gualectuay.....	1	2	11	—	—	—	—	—	—	—	—	2	11	13	1	10	—	—	—	—	—	—	—	1	—	10	11
Gualectuaychú.....	1	—	30	—	12	—	13	—	20	—	20	—	95	95	—	28	—	11	—	12	—	19	—	19	—	89	89
La Paz.....	1	—	16	—	11	—	12	—	—	—	—	—	39	39	—	14	—	11	—	11	—	—	—	—	—	36	36
Nogoyá.....	1	—	28	—	22	—	16	—	—	—	—	—	66	66	—	25	—	19	—	14	—	—	—	—	—	58	58
Paraná.....	1	—	33	—	23	—	21	—	21	—	27	—	12														



**1 — INSCRIPCION Y ASISTENCIA MEDIA (Conclusión)**

LOCALIDAD	No de Institutos	Inscripción												Asistencia Media													
		1er. año		2do. año		3er. año		4to. año		5to. año		Totales		Total general	1er. año		2do. año		3er. año		4to. año		5to. año		Totales		Total general
		V.	M.	V.	M.	V.	M.	V.	M.	V.	M.	V.	M.		V.	M.	V.	M.	V.	M.	V.	M.	V.	M.	V.	M.	
<b>Formosa</b>																											
Formosa.....	1	—	40	—	30	—	23	—	23	—	—	—	116	116	—	38	—	28	—	21	—	21	—	—	—	108	108
<b>Jujuy</b>																											
Jujuy.....	1	—	61	—	29	—	35	—	21	—	21	—	167	167	—	58	—	28	—	34	—	19	—	20	—	159	159
<b>La Pampa</b>																											
Intendente Alvear.....	1	—	13	—	19	—	11	—	13	—	8	—	64	64	—	6	—	18	—	10	—	12	—	7	—	53	53
Santa Rosa.....	1	—	60	—	59	—	34	—	40	—	61	—	254	254	—	58	—	57	—	33	—	39	—	58	—	245	245
<b>La Rioja</b>																											
La Rioja.....	1	—	46	—	16	—	28	—	8	—	34	—	132	132	—	40	—	15	—	27	—	7	—	32	—	121	121
<b>Mendoza</b>																											
Guaymallén.....	1	—	7	—	6	—	—	—	—	—	—	—	13	13	—	7	—	6	—	—	—	—	—	—	—	13	13
Mendoza.....	4	—	138	—	103	—	136	—	130	—	161	—	668	668	—	127	—	94	—	120	—	117	—	144	—	602	602
<b>Misiones</b>																											
Posadas.....	1	—	79	—	44	—	39	—	33	—	38	—	233	233	—	77	—	42	—	37	—	32	—	36	—	224	224
<b>Salta</b>																											
Salta.....	3	—	239	—	159	—	135	—	42	—	94	—	669	669	—	224	—	137	—	125	—	38	—	87	—	611	611
<b>San Juan</b>																											
San Juan.....	2	—	77	—	53	—	45	—	46	—	75	—	296	296	—	67	—	47	—	39	—	40	—	66	—	259	259
<b>San Luis</b>																											
San Luis.....	1	—	20	—	18	—	22	—	19	—	16	—	95	95	—	19	—	17	—	19	—	17	—	15	—	87	87
<b>Santa Fe</b>																											
Jobson Vera.....	1	—	27	—	14	—	17	—	10	—	27	—	95	95	—	26	—	14	—	16	—	10	—	27	—	93	93
Rafacla.....	1	—	20	—	26	—	11	—	—	—	—	—	57	57	—	19	—	24	—	10	—	—	—	—	—	53	53
Reconquista.....	1	—	16	—	13	—	8	—	8	—	11	—	56	56	—	13	—	12	—	7	—	7	—	9	—	48	48
Rosario.....	7	—	322	—	272	—	244	—	274	—	333	—	1445	1445	—	297	—	251	—	224	—	250	—	305	—	1327	1327
San Justo.....	1	—	22	—	21	—	9	—	—	—	—	—	52	52	—	20	—	19	—	8	—	—	—	—	—	47	47
Santa Fe.....	4	—	226	—	172	—	103	—	103	—	194	—	798	798	—	208	—	158	—	95	—	91	—	175	—	727	727
Venado Tuerto.....	1	—	46	—	43	—	37	—	37	—	39	—	202	202	—	42	—	41	—	33	—	35	—	35	—	186	186
<b>Santiago del Estero</b>																											
Santiago del Estero.....	1	—	133	—	63	—	36	—	32	—	32	—	296	296	—	110	—	56	—	32	—	24	—	28	—	250	250
<b>Tucumán</b>																											
Tafí Viejo.....	1	—	17	—	20	—	12	—	—	—	20	—	69	69	—	15	—	19	—	12	—	—	—	20	—	66	66
Tucumán.....	4	—	359	—	264	—	223	—	124	—	206	—	1176	1176	—	328	—	241	—	207	—	110	—	187	—	1073	1073
Totales.....	146	235	5588	226	4348	170	3689	133	3308	109	4090	873	21023	21896	225	5109	215	3974	160	3374	130	2991	105	3708	835	19156	19991

Porcentaje { Varones..... 3.99  
Mujeres..... 96.01



## 2 — MOVIMIENTO EN EL CURSO, POR JURISDICCION

El presente cuadro da a conocer el movimiento de alumnos por jurisdicción, con sus altas y bajas, en el año 1946, en los Institutos Incorporados a la Enseñanza Normal

JURISDICCION		Alumnos inscriptos				Alumnos entrados entre marzo y noviembre		Total de retirados		Se retiraron por					
		Marzo		Noviembre		V.	M.	V.	M.	Abandono		Pase		Fallecimiento	
		V.	M.	V.	M.					V.	M.	V.	M.	V.	M.
Capital Federal.....	{ Arg. Ext.	273 3	5.657 98	258 3	5.280 93	4 —	125 2	19 —	502 7	9 —	207 6	10 —	295 1	— —	— —
Buenos Aires.....	{ Arg. Ext.	352 46	4.441 51	337 45	4.112 46	2 —	70 1	17 1	399 6	8 —	148 4	9 1	248 2	— —	3 —
Catamarca.....	{ Arg. Ext.	— —	257 —	— —	249 —	— —	12 —	— —	20 —	— —	7 —	— —	13 —	— —	— —
Córdoba.....	{ Arg. Ext.	216 —	3.072 18	195 —	2.938 17	3 —	58 —	24 —	192 1	16 —	111 —	8 —	80 1	— —	1 —
Corrientes.....	{ Arg. Ext.	— —	92 —	— —	84 —	— —	— —	— —	8 —	— —	6 —	— —	2 —	— —	— —
Chaco.....	{ Arg. Ext.	— —	270 1	— —	269 1	— —	13 —	— —	14 —	— —	4 —	— —	10 —	— —	— —
Chubut.....	{ Arg. Ext.	— —	61 2	— —	59 2	— —	2 —	— —	4 —	— —	4 —	— —	— —	— —	— —
Entre Ríos.....	{ Arg. Ext.	3 —	568 3	2 —	533 3	— —	19 —	1 —	54 —	— —	19 —	1 —	35 —	— —	— —
Formosa.....	{ Arg. Ext.	— —	112 4	— —	107 5	— —	3 1	— —	8 —	— —	7 —	— —	1 —	— —	— —
Jujuy.....	{ Arg. Ext.	— —	172 —	— —	158 1	— —	1 1	— —	15 —	— —	9 —	— —	6 —	— —	— —
La Pampa.....	{ Arg. Ext.	— —	326 3	— —	307 3	— —	2 —	— —	21 —	— —	8 —	— —	13 —	— —	— —
La Rioja.....	{ Arg. Ext.	— —	141 —	— —	118 —	— —	— —	— —	23 —	— —	15 —	— —	8 —	— —	— —
Mendoza.....	{ Arg. Ext.	— —	722 7	— —	660 7	— —	12 —	— —	74 —	— —	37 —	— —	37 —	— —	— —
Misiones.....	{ Arg. Ext.	— —	237 7	— —	224 6	— —	1 —	— —	14 1	— —	2 1	— —	12 —	— —	— —
Salta.....	{ Arg. Ext.	— —	683 7	— —	636 7	— —	9 —	— —	56 —	— —	41 —	— —	15 —	— —	— —
San Juan.....	{ Arg. Ext.	— —	305 —	— —	282 —	— —	1 —	— —	24 —	— —	21 —	— —	3 —	— —	— —
San Luis.....	{ Arg. Ext.	— —	102 1	— —	94 1	— —	1 —	— —	9 —	— —	3 —	— —	6 —	— —	— —
Santa Fe.....	{ Arg. Ext.	— —	2.751 21	— —	2.624 20	— —	21 1	— —	148 2	— —	77 —	— —	69 2	— —	2 —
Santiago del Estero.....	{ Arg. Ext.	— —	316 —	— —	277 —	— —	1 —	— —	40 —	— —	24 —	— —	16 —	— —	— —
Tucumán.....	{ Arg. Ext.	— —	1.321 7	— —	1.177 7	— —	29 1	— —	173 1	— —	136 1	— —	36 —	— —	1 —
Totales.....	{ Arg. Ext.	844 49	21.606 230	792 48	20.188 219	9 —	380 7	61 1	1.798 18	33 —	886 12	28 1	905 6	— —	7 —
Total general.....		893	21.836	840	20.407	9	387	62	1.816	33	898	29	911	—	7

### 3 — CLASIFICACION POR EDAD, NACIONALIDAD Y SEXO

La clasificación de alumnos por edad, de los 21.896 que concurren en 1946 a los Institutos Incorporados a la Enseñanza Normal, es la siguiente por jurisdicción:

JURISDICCION		CLASIFICACION POR EDADES																							
		12		13		14		15		16		17		18		19		20		+ de 20		Totales		Total general	
		V.	M.	V.	M.	V.	M.	V.	M.	V.	M.	V.	M.	V.	M.	V.	M.	V.	M.	V.	M.	V.	M.		
Capital Federal.....	{ Arg. Ext.	3	157	28	703	52	912	55	930	42	867	28	887	31	576	22	223	7	86	3	89	271	5,430	5,701	
		—	—	1	9	—	21	1	17	—	8	—	10	—	13	1	10	—	1	—	22	3	111	114	
Buenos Aires.....	{ Arg. Ext.	9	102	39	460	57	703	73	774	53	698	42	658	32	462	26	187	11	84	1	85	352	4,213	4,565	
		1	—	—	6	2	9	2	4	7	5	5	8	6	6	5	3	4	1	1	6	45	48	93	
Catamarca.....	{ Arg. Ext.	—	1	—	16	—	35	—	37	—	43	—	42	—	28	—	17	—	14	—	16	—	249	249	
		—	—	—	—	—	—	—	—	—	—	—	1	—	—	—	—	—	—	—	—	—	1	1	
Córdoba.....	{ Arg. Ext.	5	34	17	212	34	415	38	545	31	473	25	477	24	360	18	224	4	144	3	136	199	3,020	3,219	
		—	—	—	2	1	1	—	3	—	2	—	2	—	1	—	1	—	3	—	3	1	18	19	
Corrientes.....	{ Arg. Ext.	—	1	—	9	—	17	—	25	—	18	—	14	—	6	—	1	—	1	—	—	—	92	92	
		—	—	—	—	—	—	—	—	—	—	—	—	—	—	—	—	—	—	—	—	—	—	—	
Chaco.....	{ Arg. Ext.	—	8	—	38	—	51	—	43	—	49	—	32	—	28	—	13	—	4	—	4	—	270	270	
		—	—	—	—	—	—	—	—	—	—	—	—	—	1	—	—	—	—	—	—	—	1	1	



Porcentaje.....:	Varones.....	{ Arg..... 3,76	Mujeres.....	{ Arg..... 94,92
		{ Ext..... 0,22		{ Ext..... 1,10

La clasificación de alumnos por nacionalidad en los Institutos Incorporados a la Enseñanza Normal en el año 1946, es la que se consigna a continuación:

NACIONALIDAD	JURISDICCION																				
	Capital Federal	Buenos Aires	Catamarca	Córdoba	Corrientes	Chaco	Chubut	Entre Ríos	Fornosa	Jujuy	La Pampa	La Rioja	Mendoza	Misiones	Salta	San Juan	San Luis	Santa Fe	Sgo. del Estero	Tucumán	Totales
Argentinos.....	5.701	4.565	249	3.219	92	270	62	553	111	166	315	132	674	227	664	295	94	2.685	296	1.238	21.608
Alemanes.....	2	1	—	—	—	—	—	—	—	—	—	—	—	—	—	—	—	1	—	—	4
Austriacos.....	—	1	—	—	—	—	—	—	—	—	—	—	—	—	—	—	—	—	—	—	1
Belgas.....	1	1	—	—	—	—	—	—	—	—	—	—	—	—	—	—	—	—	—	—	2
Bolivianos.....	4	2	—	—	—	—	—	—	—	—	—	—	—	—	1	—	—	—	—	—	7
Brasileños.....	3	2	—	1	—	—	—	—	—	—	—	—	—	1	—	—	—	—	—	—	7
Cubanos.....	1	—	—	—	—	—	—	1	—	—	—	—	—	—	—	—	—	—	—	—	2
Checoslovacos.....	—	1	—	—	—	—	—	—	—	—	—	—	2	—	—	—	—	—	—	—	3
Chilenos.....	8	3	—	—	—	—	1	—	—	1	—	—	2	—	—	—	—	1	—	—	16
Ecuatorianos.....	1	—	—	—	—	—	—	—	—	—	—	—	—	—	—	—	—	—	—	—	1
Espaníoles.....	32	36	—	9	—	—	1	—	—	—	2	—	2	—	2	—	—	7	—	7	98
Estadounidenses.....	—	1	—	—	—	—	—	—	—	—	—	—	—	—	—	—	—	—	—	—	1
Franceses.....	2	1	—	1	—	—	—	—	—	—	—	—	—	1	—	—	—	—	—	—	5
Griegos.....	1	—	—	—	—	—	—	—	—	—	—	—	—	—	—	—	—	—	—	—	1
Holandeses.....	—	—	—	1	—	—	—	—	—	—	—	—	—	—	—	—	—	—	—	—	1
Italianos.....	25	28	1	6	—	—	—	—	1	—	1	—	1	—	—	1	1	6	—	—	71
Japoneses.....	1	—	—	—	—	—	—	—	—	—	—	—	—	—	—	—	—	—	—	—	1
Libaneses.....	—	—	—	—	—	—	—	—	—	—	—	—	—	—	—	—	—	1	—	—	1
Paraguayos.....	10	5	—	—	—	—	—	—	4	—	—	—	—	4	1	—	—	2	—	—	26
Peruanos.....	—	—	—	—	—	—	—	—	—	—	—	—	—	—	1	—	—	—	—	—	1
Polacos.....	3	1	—	—	—	—	—	—	—	—	—	—	—	—	—	—	—	—	—	—	4
Rumanos.....	—	1	—	—	—	—	—	—	—	—	—	—	—	—	—	—	—	—	—	—	1
Suizos.....	—	1	—	—	—	1	—	—	—	—	—	—	—	—	—	—	—	1	—	—	3
Uruguayos.....	18	4	—	1	—	—	—	1	—	—	—	—	—	—	—	—	—	1	—	—	25
Venezolanos.....	1	4	—	—	—	—	—	—	—	—	—	—	—	—	—	—	—	—	—	—	5
Yugoeslavos.....	1	—	—	—	—	—	—	—	—	—	—	—	—	—	—	—	—	—	—	—	1
Totales.....	5.815	4.658	250	3.238	92	271	64	555	116	167	318	132	681	233	669	296	95	2.705	296	1.245	21.896



5 — ALUMNOS REGULARES — RESULTADO DE EXAMENES

El resultado de exámenes en los Institutos Incorporados a la Enseñanza Normal, en el año 1946, es el siguiente, por localidad:

LOCALIDAD	1er. año			2do. año			3er. año			4to. año			5to. año			Totales			Promovidos					
	Aprobados	Aplazados	No rindieron examen complem.	Aprobados	Aplazados	No rindieron examen complem.	Aprobados	Aplazados	No rindieron examen complem.	Aprobados	Aplazados	No rindieron examen complem.	Aprobados	Aplazados	No rindieron examen complem.	Aprobados	Aplazados	No rindieron examen complementario	1er. año	2do. año	3er. año	4to. año	5to. año	Totales
Capital Federal...	965	224	148	874	161	88	840	101	52	871	74	12	1.142	35	7	4.691	595	307	1.097	981	904	920	1.142	5.044
<b>Buenos Aires</b>																								
Adrogué.....	16	9	3	15	7	—	16	—	—	16	4	—	28	—	—	91	20	3	21	19	16	20	28	104
Ayacucho.....	27	1	2	22	4	—	19	1	—	16	2	—	19	—	—	103	8	2	27	25	19	18	19	108
Azul.....	18	3	—	15	6	2	11	3	—	28	1	1	29	1	—	101	14	3	21	22	11	28	29	111
Bahía Blanca.....	73	32	20	47	15	9	54	10	5	65	7	2	90	2	—	329	66	36	91	56	58	70	90	365
Bánfield.....	9	—	4	—	—	—	—	—	—	—	—	—	—	—	—	9	—	4	9	—	—	—	—	9
Bernal.....	30	6	3	39	2	—	39	1	—	25	—	—	—	—	—	133	9	3	35	41	40	25	—	141
Bolívar.....	14	6	2	16	4	1	—	—	—	—	—	—	—	—	—	30	10	3	17	19	—	—	—	36
Bragado (1).....	—	—	—	—	—	—	—	—	—	—	—	—	—	—	—	—	—	—	—	—	—	—	—	—
Chascomús.....	13	1	1	11	—	—	13	1	—	9	—	—	8	—	—	54	2	1	14	11	14	9	8	56
Florida.....	33	4	7	43	4	3	41	2	—	45	1	2	27	—	—	189	11	12	35	47	43	46	27	198
Fortín Mercedes.....	11	1	—	13	—	—	19	—	—	19	—	—	3	—	—	65	1	—	12	13	19	19	3	66
General Villegas.....	12	4	—	16	2	—	10	2	1	—	—	—	17	—	—	55	8	1	12	17	10	—	17	56
Juárez.....	20	7	—	18	2	3	18	—	4	19	2	1	28	—	—	103	11	8	25	19	18	19	28	109
Junín.....	23	2	1	19	—	1	31	—	—	21	—	—	39	—	—	133	2	2	25	19	31	21	39	135
La Lucila.....	7	—	—	—	—	—	—	—	—	—	—	—	—	—	—	7	—	—	—	7	—	—	—	7
Lanús.....	12	4	1	9	1	2	17	1	1	19	1	2	16	1	—	73	8	6	15	10	17	20	16	78
La Plata.....	168	24	6	184	46	9	173	29	8	171	11	1	148	6	1	844	116	25	188	213	193	177	148	919
Lincoln.....	32	3	2	37	1	—	31	—	—	34	—	—	33	—	—	167	4	2	32	37	31	34	33	167
Lobos.....	25	1	1	16	4	1	20	1	1	22	—	—	39	3	—	122	9	3	26	16	20	22	39	123
Lomas de Zamora.....	54	15	1	36	15	1	41	8	1	36	4	—	51	4	—	218	46	3	66	48	47	38	51	250
Luján.....	15	—	—	13	—	—	—	—	—	8	—	—	8	—	—	44	—	—	15	13	—	8	8	44
Llavallol.....	22	5	2	20	3	1	18	—	1	19	—	—	29	—	—	108	8	4	25	21	18	19	29	112
Magdalena.....	17	1	—	6	—	—	17	—	—	—	—	—	—	—	—	40	1	—	18	6	17	—	—	41
Mar del Plata.....	47	22	1	43	20	3	39	3	1	38	2	—	48	1	2	215	48	7	55	54	39	38	48	234
Martínez.....	12	5	4	14	3	—	10	—	—	—	—	—	—	—	—	36	8	4	16	16	10	—	—	42
Morón.....	19	7	1	18	—	—	14	1	—	20	2	—	20	—	—	91	10	1	23	18	14	20	20	95
Necochea.....	22	5	2	17	2	—	20	1	2	15	4	—	37	2	—	111	14	4	24	18	20	17	37	116
Pergamino.....	18	2	3	18	2	1	11	2	3	29	6	—	29	2	—	105	14	7	19	20	11	33	29	112
Quilmes.....	31	5	4	30	11	6	24	1	1	28	4	1	33	6	—	146	27	12	36	39	25	32	33	165
Ramos Mejía.....	20	6	8	13	7	4	12	—	—	—	—	—	—	—	—	45	13	12	24	16	12	—	—	52
San Martín.....	22	2	—	29	1	—	10	1	—	—	—	—	—	—	—	61	4	—	23	30	11	—	—	64
<b>Catamarca</b>																								
Catamarca.....	53	10	6	32	5	6	45	5	—	33	1	1	47	2	2	210	23	15	63	35	47	35	47	227
<b>Córdoba</b>																								
Bell Ville.....	22	4	2	17	1	—	23	1	—	18	1	—	31	1	—	111	8	2	24	18	23	18	31	114
Colonia Vignaud.....	—	—	—	—	—	—	—	—	—	9	—	—	—	—	—	9	—	—	—	—	—	—	—	9
Córdoba.....	324	102	106	295	91	65	328	38	28	324	35	10	478	18	4	1.749	284	213	400	361	349	353	478	1.941
La Carlota.....	17	—	1	13	—	1	8	—	1	—	—	—	—	—	—	38	—	3	18	13	8	—	—	39
Oliva.....	11	1	6	13	1	3	13	—	1	—	—	—	—	—	—	37	2	10	12	13	13	—	—	38
Río Cuarto.....	51	9	6	50	9	7	32	2	2	59	4	2	47	4	1	239	28	18	57	54	32	62	47	252
Villa Dolores.....	23	10	1	13	4	—	12	2	—	13	6	1	27	3	1	88	25	3	30	16	13	19	27	105
Villa Huidobro.....	8	—	2	9	—	—	11	1	—	—	—	—	—	—	—	28	1	2	8	9	11	—	—	28
Villa María.....	44	1	5	39	3	—	31	1	—	40	3	1	51	—	—	205	8	6	44	41	31	41	51	208
<b>Corrientes</b>																								
Corrientes.....	18	12	4	27	1	1	21	—	—	—	—	—	—	—	—	66	13	5	24	27	21	—	—	72
<b>Chaco</b>																								
Pcia. R. Sáenz Peña	30	4	5	21	1	—	19	—	—	13	—	—	—	—	—	83	5	5	32	22	19	13	—	86
Resistencia.....	34	4	1	22	12	2	29	5	—	35	2	—	31	—	—	151	23	3	38	31	30	35	31	165
<b>Chubut</b>																								
Com. Rivadavia.....	9	—	4	23	—	3	36	—	1	—	—	—	—	—	—	68	—	8	9	23	36	—	—	68
<b>Entre Ríos</b>																								
Concordia.....	20	2	3	12	—	—	10	2	—	35	1	—	26	1	—	103	6	3	21	12	10	36	26	105
Diamante.....	20	1	1	20	—	2	17	—	—	18	—	—	18	—	—	93	1	3	21	20	17	18	18	94
Guauguay.....	6	—	2	—	—	—	—	—	—	—	—	—	—	—	—	6	—	2	6	—	—	—	—	6
Guauguaychú.....	20	3	6	9	1	2	11	1	—	18	2	—	20	—	—	78	7	8	23	10	12	20	20	85
La Paz.....	13	1	—	11	—	—	11	—	1	—	—	—	—	—	—	35	1	1	14	11	11	—	—	36
Nogoyá.....	19	6	—	18	3	—	11	—	—	—	—	—	—	—	—	48	9	—	21	19	11	—	—	51
Paraná.....	22	11	—	22	2	—	17	1	—	18	4	—	26	1	—	105	19	—	27	22	18	20	26	113

(1) No funciona.



**5 — ALUMNOS REGULARES — RESULTADO DE EXAMENES (Conclusión)**

LOCALIDAD	1er. año			2do. año			3er. año			4to. año			5to. año			Totales			Promovidos					
	Aprobados	Aplazados	No rindieron examen complem.	Aprobados	Aplazados	No rindieron examen complem.	Aprobados	Aplazados	No rindieron examen complem.	Aprobados	Aplazados	No rindieron examen complem.	Aprobados	Aplazados	No rindieron examen complem.	Aprobados	Aplazados	No rindieron examen complementario	1er. año	2do. año	3er. año	4to. año	5to. año	Totales
<b>Formosa</b>																								
Formosa.....	22	4	11	28	2	2	21	1	1	22	1	—	—	—	—	93	8	14	29	30	22	23	—	104
<b>Jujuy</b>																								
Jujuy.....	35	10	10	18	5	4	22	8	4	18	2	—	20	1	—	113	26	18	43	22	26	20	20	131
<b>La Pampa</b>																								
Intendente Alvear..	11	1	1	19	—	—	11	—	—	10	—	—	8	—	—	59	1	1	11	19	11	10	8	59
Santa Rosa.....	47	5	5	43	12	3	24	7	2	37	3	—	61	—	—	212	27	10	51	51	25	40	61	228
<b>La Rioja</b>																								
La Rioja.....	13	10	4	12	1	2	21	4	1	6	1	—	32	—	1	84	16	8	17	13	25	7	32	94
<b>Mendoza</b>																								
Guaymallén.....	4	1	—	5	1	1	—	—	—	—	—	—	—	—	—	9	2	1	5	6	—	—	—	11
Mendoza.....	90	20	20	84	13	3	116	15	6	113	7	6	154	3	3	557	58	38	103	89	122	117	154	585
<b>Misiones</b>																								
Posadas.....	62	9	8	33	9	2	31	7	1	28	2	—	38	—	—	192	27	11	67	41	36	30	38	212
<b>Salta</b>																								
Salta.....	107	66	52	96	37	22	81	27	17	39	2	1	90	4	—	413	136	92	141	117	99	40	90	487
<b>San Juan</b>																								
San Juan.....	36	20	12	38	9	2	29	14	2	40	5	1	71	2	—	214	50	17	43	42	32	44	71	232
<b>San Luis</b>																								
San Luis.....	16	3	—	12	5	—	17	2	3	14	4	1	16	—	—	75	14	4	17	17	22	19	16	91
<b>Santa Fe</b>																								
Jobson Vera.....	21	2	2	10	4	—	14	2	—	10	—	—	26	1	—	81	9	2	23	12	15	10	26	86
Rafaela.....	12	4	3	23	1	1	11	—	—	—	—	—	—	—	—	46	5	4	17	24	11	—	—	52
Reconquista.....	9	—	7	12	1	—	8	—	—	8	—	—	11	—	—	48	1	7	9	13	8	8	11	49
Rosario.....	200	80	28	211	47	6	190	37	12	239	22	8	323	4	1	1.168	190	55	237	246	216	253	328	1.280
San Justo.....	15	1	2	16	4	1	9	1	—	—	—	—	—	—	—	40	6	3	16	19	9	—	—	44
Santa Fe.....	119	70	45	107	47	38	75	23	24	93	7	33	178	14	50	572	161	190	158	129	82	95	178	642
Venado Tuerto....	28	5	8	40	—	—	36	—	—	37	—	—	39	—	—	180	5	8	32	40	36	37	39	184
<b>S. del Estero</b>																								
Sgo. del Estero....	61	50	9	39	21	—	26	8	—	24	5	—	29	3	—	179	87	9	82	52	31	29	29	223
<b>Tucumán</b>																								
Tafi Viejo.....	12	1	2	15	4	1	10	1	1	—	—	—	19	—	1	56	6	5	13	16	11	—	19	59
Tucumán.....	247	50	28	155	69	27	166	24	21	109	14	3	184	17	4	861	174	83	273	193	179	121	184	950
<b>Totales.....</b>	<b>3.738</b>	<b>1.000</b>	<b>645</b>	<b>3.333</b>	<b>749</b>	<b>342</b>	<b>3.171</b>	<b>409</b>	<b>210</b>	<b>3.053</b>	<b>259</b>	<b>90</b>	<b>4.027</b>	<b>142</b>	<b>78</b>	<b>17.321</b>	<b>2.559</b>	<b>1.365</b>	<b>4.325</b>	<b>3.819</b>	<b>3.398</b>	<b>3.235</b>	<b>4.027</b>	<b>18.804</b>



6 — EGRESADOS POR SEXO

El presente cuadro da a conocer el número de alumnos egresados por sexo, en el curso escolar de 1946, de los Institutos Incorporados a la Enseñanza Normal:

LOCALIDAD	Con título de:			LOCALIDAD	Con título de:		
	Maestro Normal Nacional				Maestro Normal Nacional		
	Varones	Mujeres	Total		Varones	Mujeres	Total
Capital Federal.....	52	1.090	1.142				
Buenos Aires				Entre Ríos			
Adrogué.....	—	28	28	Concordia.....	—	26	26
Ayacucho.....	5	14	19	Diamante.....	—	18	18
Azul.....	—	29	29	Gualeguay.....	—	—	—
Bahía Blanca.....	—	90	90	Gualeguaychú.....	—	20	20
Bánfield.....	—	—	—	La Paz.....	—	—	—
Bernal.....	—	—	—	Nogoyá.....	—	—	—
Bolívar.....	—	—	—	Paraná.....	—	26	26
Bragado (1).....	—	—	—				
Chascomús.....	—	8	8	Formosa			
Florida.....	—	27	27	Formosa.....	—	—	—
Fortín Mercedes.....	3	—	3	Jujuy			
General Villegas.....	—	17	17	Jujuy.....	—	20	20
Juárez.....	—	28	28				
Junín.....	—	39	39	La Pampa			
La Lucila.....	—	—	—	Intendente Alvear.....	—	8	8
Lanús.....	—	16	16	Santa Rosa.....	—	61	61
La Plata.....	—	148	148				
Lincoln.....	—	33	33	La Rioja			
Lobos.....	—	39	39	La Rioja.....	—	32	32
Lomas de Zamora.....	—	51	51				
Luján.....	8	—	8	Mendoza			
Llavallol.....	—	29	29	Guaymallén.....	—	—	—
Magdalena.....	—	—	—	Mendoza.....	—	154	154
Mar del Plata.....	—	48	48				
Martínez.....	—	—	—	Misiones			
Morón.....	—	20	20	Posadas.....	—	38	38
Necochea.....	—	37	37				
Pergamino.....	—	29	29	Salta			
Quilmes.....	—	33	33	Salta.....	—	90	90
Ramos Mejía.....	—	—	—				
San Martín.....	—	—	—	San Juan			
				San Juan.....	—	71	71
Catamarca				San Luis			
Catamarca.....	—	47	47	San Luis.....	—	16	16
				Santa Fe			
Córdoba				Jobson-Vera.....	—	26	26
Bell Ville.....	—	31	31	Rafaela.....	—	—	—
Colonia Vignaud.....	—	—	—	Reconquista.....	—	11	11
Córdoba.....	32	446	478	Rosario.....	—	328	328
La Carlota.....	—	—	—	San Justo.....	—	—	—
Oliva.....	—	—	—	Santa Fe.....	—	178	178
Río Cuarto.....	—	47	47	Venado Tuerto.....	—	39	39
Villa Dolores.....	—	27	27				
Villa Huidobro.....	—	—	—	Santiago del Estero			
Villa María.....	—	51	51	Santiago del Estero.....	—	29	29
Corrientes				Tucumán			
Corrientes.....	—	—	—	Tafí Viejo.....	—	19	19
				Tucumán.....	—	184	184
Chaco							
Presidencia Roque Sáenz Peña.....	—	—	—	Totales.....			
Resistencia.....	—	31	31	100	3.927	4.027	
Chubut							
Comodoro Rivadavia.....	—	—	—				

(1) No funciona.



d) PROFESORES

1 — CLASIFICACION POR SEXO Y NACIONALIDAD

En los Institutos Incorporados a la Enseñanza Normal, en el año 1946, dictan clases 2.519 profesores, así distribuidos por localidad:

LOCALIDAD	Profesores					LOCALIDAD	Profesores				
	Var.	Muj.	Total	Arg.	Ext.		Var.	Muj.	Total	Arg.	Ext.
Capital Federal.....	49	682	731	682	49	<b>Entre Ríos</b>					
<b>Buenos Aires</b>						Concordia.....	1	17	18	18	—
Adrogué.....	—	13	13	12	1	Diamante.....	—	15	15	15	—
Ayacucho.....	4	20	24	23	1	Gualectuay.....	8	2	10	10	—
Azul.....	—	15	15	13	2	Gualectuaychú.....	—	12	12	12	—
Bahía Blanca.....	—	30	30	22	8	La Paz.....	2	8	10	9	1
Bánfield.....	—	7	7	7	—	Nogoyá.....	1	10	11	11	—
Bernal.....	14	7	21	16	5	Paraná.....	—	14	14	14	—
Bolivar.....	1	8	9	9	—	<b>Formosa</b>					
Bragado (1).....	—	—	—	—	—	Formosa.....	—	12	12	12	—
Chascomús.....	1	13	14	14	—	<b>Jujuy</b>					
Florida.....	13	14	27	26	1	Jujuy.....	—	15	15	15	—
Fortín Mercedes.....	11	—	11	5	6	<b>La Pampa</b>					
General Villegas.....	—	7	7	7	—	Intendente Alvear.....	—	12	12	12	—
Juárez.....	—	13	13	12	1	Santa Rosa.....	—	16	16	15	1
Junín.....	—	15	15	15	—	<b>La Rioja</b>					
La Lucila.....	—	5	5	5	—	La Rioja.....	—	20	20	20	—
Lanús.....	1	14	15	14	1	<b>Mendoza</b>					
La Plata.....	14	104	118	114	4	Guaymallén.....	—	11	11	11	—
Lincoln.....	—	18	18	13	5	Mendoza.....	1	65	66	62	4
Lobos.....	—	10	10	10	—	<b>Misiones</b>					
Lomas de Zamora.....	1	25	26	17	9	Posadas.....	2	21	23	23	—
Luján.....	9	—	9	9	—	<b>Salta</b>					
Llavallol.....	—	16	16	14	2	Salta.....	—	58	58	56	2
Magdalena.....	1	6	7	7	—	<b>San Juan</b>					
Mar del Plata.....	1	22	23	20	3	San Juan.....	1	45	46	45	1
Martínez.....	—	8	8	7	1	<b>San Luis</b>					
Morón.....	—	8	8	7	1	San Luis.....	—	19	19	19	—
Necochea.....	—	18	18	16	2	<b>Santa Fe</b>					
Pergamino.....	—	15	15	14	1	Jobson-Vera.....	—	10	10	8	2
Quilmes.....	—	27	27	24	3	Rafaela.....	—	14	14	14	—
Ramos Mejía.....	—	11	11	8	3	Reconquista.....	—	10	10	9	1
San Martín.....	—	14	14	14	—	Rosario.....	—	140	140	130	10
<b>Catamarca</b>						San Justo.....	—	10	10	10	—
Catamarca.....	5	33	38	38	—	Santa Fe.....	—	88	88	85	3
<b>Córdoba</b>						Venado Tuerto.....	—	24	24	23	1
Bell-Ville.....	6	11	17	17	—	<b>Santiago del Estero</b>					
Colonia Vignaud.....	6	—	6	6	—	Santiago del Estero.....	—	26	26	26	—
Córdoba.....	10	191	201	181	20	<b>Tucumán</b>					
La Carlota.....	—	11	11	11	—	Tafí Viejo.....	2	11	13	12	1
Oliva.....	—	8	8	8	—	Tucumán.....	—	103	103	97	6
Río Cuarto.....	—	32	32	29	3	<b>Totales.....</b>					
Villa Dolores.....	—	16	16	15	1		167	2.352	2.519	2.350	169
Villa Huidobro.....	—	6	6	6	—						
Villa María.....	1	27	28	28	—						
<b>Corrientes</b>											
Corrientes.....	—	8	8	7	1						
<b>Chaco</b>											
Presidencia Roque Sáenz Peña.....	1	14	15	13	2						
Resistencia.....	—	12	12	12	—						
<b>Chubut</b>											
Comodoro Rivadavia.....	—	10	10	10	—						

(1) No funciona.

Porcentaje..... { Varones..... 66,63 Argentinos..... 93,29  
Mujeres..... 93,37 Extranjeros..... 6,71



**2 — ASISTENCIA ANUAL**

En los Institutos Incorporados a la Enseñanza Normal, en el año 1946, el número de asistencias de los profesores que dictan clases asciende a 544.956 sobre 553.071 horas que debían dictar, o sea el 98,53 % de asistencias

LOCALIDAD	Asistencia Anual				LOCALIDAD	Asistencia Anual			
	Horas que debieron dictarse	Inasistencias	Asistencias	Porcentaje de asistencias		Horas que debieron dictarse	Inasistencias	Asistencias	Porcentaje de asistencias
Capital Federal.....	181.887	3.009	178.878	98,35	<b>Entre Ríos</b>				
<b>Buenos Aires</b>					Concordia.....	4.736	25	4.711	99,47
Adrogué.....	4.122	26	4.096	99,37	Diamante.....	4.443	11	4.432	99,75
Ayacucho.....	4.508	102	4.406	97,74	Guauguay.....	934	—	934	100,00
Azul.....	4.211	11	4.200	99,74	Guauguaychú.....	4.275	124	4.151	97,10
Bahía Blanca.....	13.005	105	12.900	99,19	La Paz.....	2.509	63	2.446	97,49
Bánfield.....	875	32	843	96,34	Nogoyá.....	2.674	6	2.668	99,78
Bernal.....	6.385	29	6.356	99,55	Paraná.....	4.153	95	4.058	97,71
Bolívar.....	1.678	31	1.647	98,15	<b>Formosa</b>				
Bragado (1).....	—	—	—	—	Formosa.....	3.362	137	3.225	95,92
Chascomús.....	4.141	59	4.082	98,58	<b>Jujuy</b>				
Florida.....	9.308	28	9.280	99,70	Jujuy.....	5.298	79	5.219	98,51
Fortín Mercedes.....	4.323	55	4.268	98,73	<b>La Pampa</b>				
General Villegas.....	3.451	10	3.441	99,71	Intendente Alvear.....	4.374	61	4.313	98,61
Juárez.....	4.288	30	4.258	99,30	Santa Rosa.....	6.724	—	6.724	100,00
Junín.....	4.196	77	4.119	98,16	<b>La Rioja</b>				
La Lucila.....	855	5	850	99,42	La Rioja.....	5.092	70	5.022	98,63
Lanús.....	2.480	10	2.470	99,60	<b>Mendoza</b>				
La Plata.....	30.446	761	29.685	97,50	Guaymallén.....	1.774	94	1.680	94,70
Lincoln.....	4.958	50	4.908	98,99	Mendoza.....	20.991	319	20.672	98,48
Lobos.....	4.366	95	4.271	97,82	<b>Misiones</b>				
Lomas de Zamora.....	8.618	90	8.528	98,96	Posadas.....	6.098	57	6.041	99,06
Luján.....	3.496	—	3.496	100,00	<b>Salta</b>				
Llavallo.....	4.155	—	4.155	100,00	Salta.....	19.315	469	18.846	97,57
Magdalena.....	2.604	50	2.554	98,08	<b>San Juan</b>				
Mar del Plata.....	7.220	192	7.028	97,23	San Juan.....	8.136	298	7.838	96,34
Martínez.....	2.496	35	2.461	98,60	<b>San Luis</b>				
Morón.....	5.220	10	5.210	99,81	San Luis.....	4.020	168	3.852	95,82
Necochea.....	4.087	18	4.069	99,56	<b>Santa Fe</b>				
Pergamino.....	4.593	62	4.531	98,65	Jobson-Vera.....	4.389	—	4.389	100,00
Quilmes.....	7.924	134	7.790	98,31	Rafaela.....	2.919	3	2.916	99,90
Ramos Mejía.....	2.644	2	2.642	99,92	Reconquista.....	4.129	—	4.129	100,00
San Martín.....	2.758	88	2.670	96,81	Rosario.....	38.600	336	38.264	99,13
<b>Catamarca</b>					San Justo.....	2.613	—	2.613	100,00
Catamarca.....	8.167	3.996	4.171	51,07	Santa Fe.....	26.029	138	25.891	99,47
<b>Córdoba</b>					Venado Tuerto.....	5.892	76	5.816	98,71
Bell-Ville.....	2.690	104	2.586	96,13	<b>Santiago del Estero</b>				
Colonia Vignaud.....	851	—	851	100,00	Santiago del Estero.....	8.536	221	8.315	97,41
Córdoba.....	51.710	234	51.476	99,55	<b>Tucumán</b>				
La Carlota.....	3.339	79	3.260	97,63	Tafí Viejo.....	2.887	35	2.852	98,79
Oliva.....	2.660	—	2.660	100,00	Tucumán.....	32.017	438	31.579	97,75
Río Cuarto.....	8.372	44	8.328	99,47	<b>Totales.....</b>	<b>689.220</b>	<b>13.825</b>	<b>675.395</b>	<b>97,99</b>
Villa Dolores.....	4.790	206	4.584	95,70					
Villa Huidobro.....	3.366	—	3.366	100,00					
Villa María.....	8.609	216	8.393	97,49					
<b>Corrientes</b>									
Corrientes.....	2.359	70	2.289	97,03					
<b>Chaco</b>									
Presidencia Roque Sáenz Peña.....	3.222	120	3.102	96,28					
Resistencia.....	4.165	227	3.938	94,55					
<b>Chubut</b>									
Comodoro Rivadavia.....	2.703	—	2.703	100,00					

(1) No funciona.



### 3 — TITULOS QUE POSEEN

Los profesores que durante el año 1946 dictan horas de clase en los Institutos Incorporados a la Enseñanza Normal, poseen los siguientes títulos, por jurisdicción:

JURISDICCION	Normal		Profesores de Enseñanza Secundaria	Universitarios					Otros títulos especiales				Por confirmación	Por habilitación	Con título	Sin título	Porcentaje con título
	Maestros	Profesores		Abogados	Médicos	Ingenieros	Doctores en Filosofía y Letras	Otros	Nacionales	Provinciales	Particulares	Extranjeros					
Capital Federal.....	225	96	170	4	4	—	3	36	135	1	31	21	—	—	730	1	99,86
Buenos Aires.....	310	41	62	4	3	—	6	46	40	8	38	15	1	—	552	2	99,64
Catamarca.....	30	1	—	1	—	—	—	1	3	—	—	—	—	—	36	2	94,74
Córdoba.....	201	39	4	2	2	2	5	35	19	6	8	—	3	—	323	2	99,38
Corrientes.....	7	1	—	—	—	—	—	—	—	—	—	—	—	—	8	—	100,00
Chaco.....	18	3	1	—	1	—	—	—	3	—	1	—	—	—	27	—	100,00
Chubut.....	10	—	—	—	—	—	—	1	—	—	—	—	—	—	10	—	100,
Entre Ríos.....	52	4	12	2	—	—	—	—	6	1	2	5	1	—	85	5	94,44
Formosa.....	5	1	—	—	—	—	—	—	3	—	2	—	1	—	12	—	100,00
Jujuy.....	11	1	—	—	—	—	—	—	3	—	—	—	—	—	15	—	100,00
La Pampa.....	21	—	—	—	—	—	—	—	4	—	3	—	—	—	28	—	100,00
La Rioja.....	12	4	—	—	—	—	—	—	3	—	—	—	—	—	19	1	95,00
Mendoza.....	47	1	12	—	1	—	1	5	2	—	8	—	—	—	77	—	100,00
Misiones.....	12	—	1	—	—	—	—	1	2	—	3	4	—	—	23	—	100,00
Salta.....	47	—	—	—	—	—	—	1	3	—	7	1	—	—	58	—	100,00
San Juan.....	28	2	7	—	—	2	—	2	1	—	4	—	—	—	46	—	100,00
San Luis.....	11	2	2	1	—	—	—	1	2	—	—	—	—	—	19	—	100,00
Santa Fe.....	126	75	16	5	1	—	1	16	18	10	14	7	1	—	290	6	97,97
Santiago del Estero.....	20	2	—	—	—	—	—	—	—	—	—	—	4	—	26	—	100,00
Tucumán.....	70	6	—	1	—	1	2	17	8	4	5	1	—	—	114	2	98,27
Totales.....	1.263	279	287	20	12	5	18	162	264	30	126	54	11	—	2.498	21	99,16

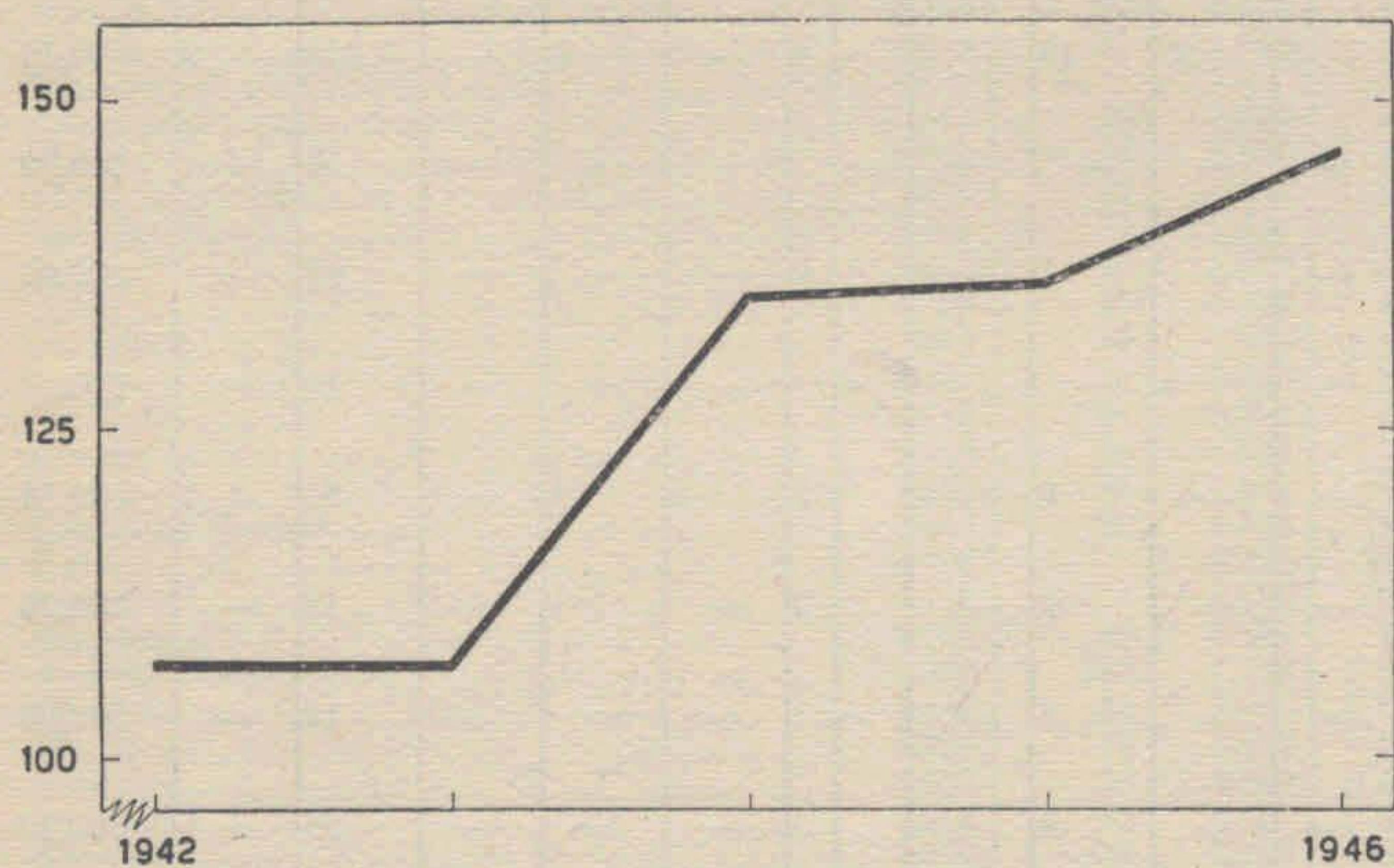


## INSTITUTOS INCORPORADOS A LA ENSEÑANZA NORMAL

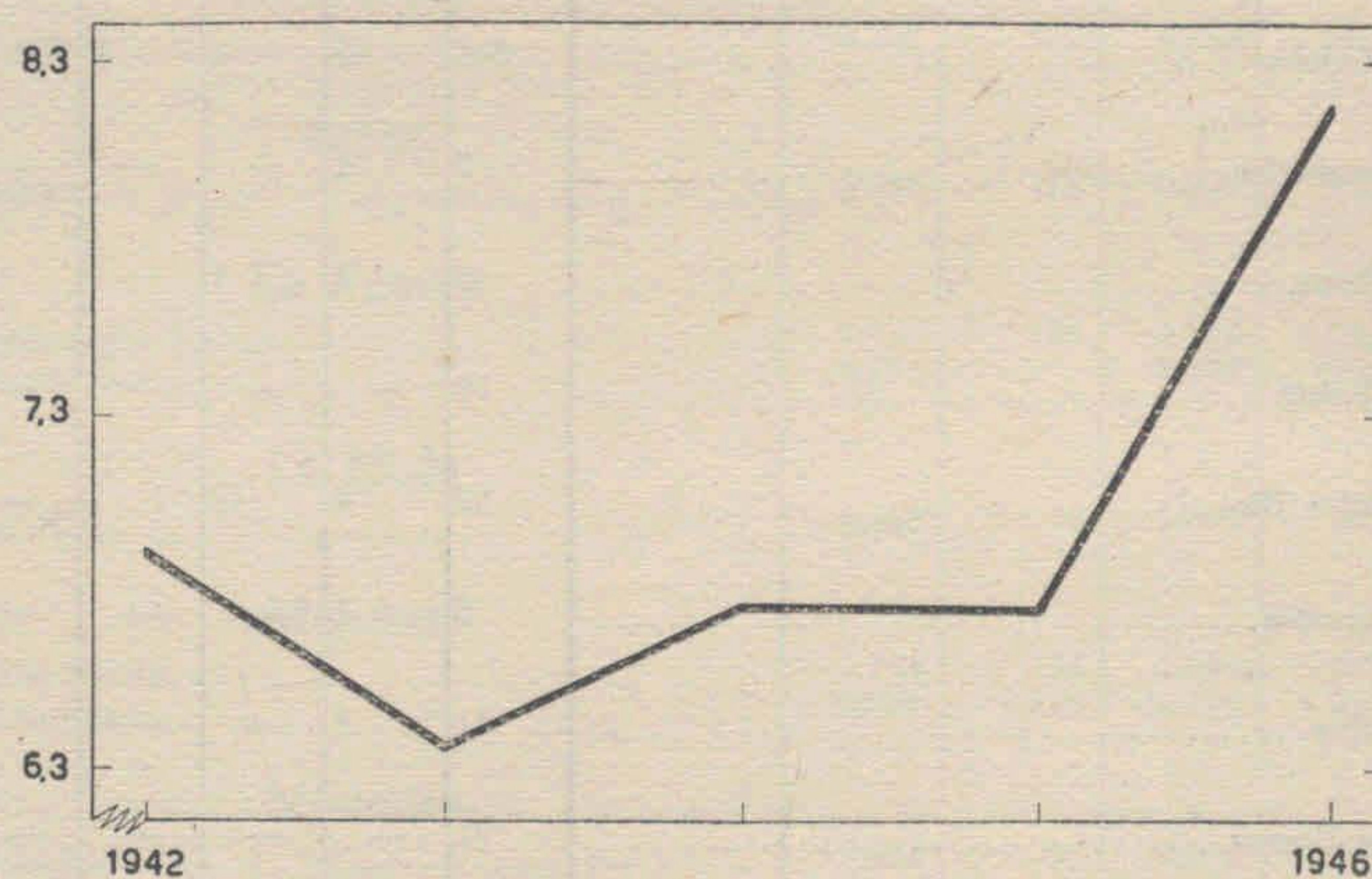
### REPRESENTACIONES GRÁFICAS

Años 1942-1946

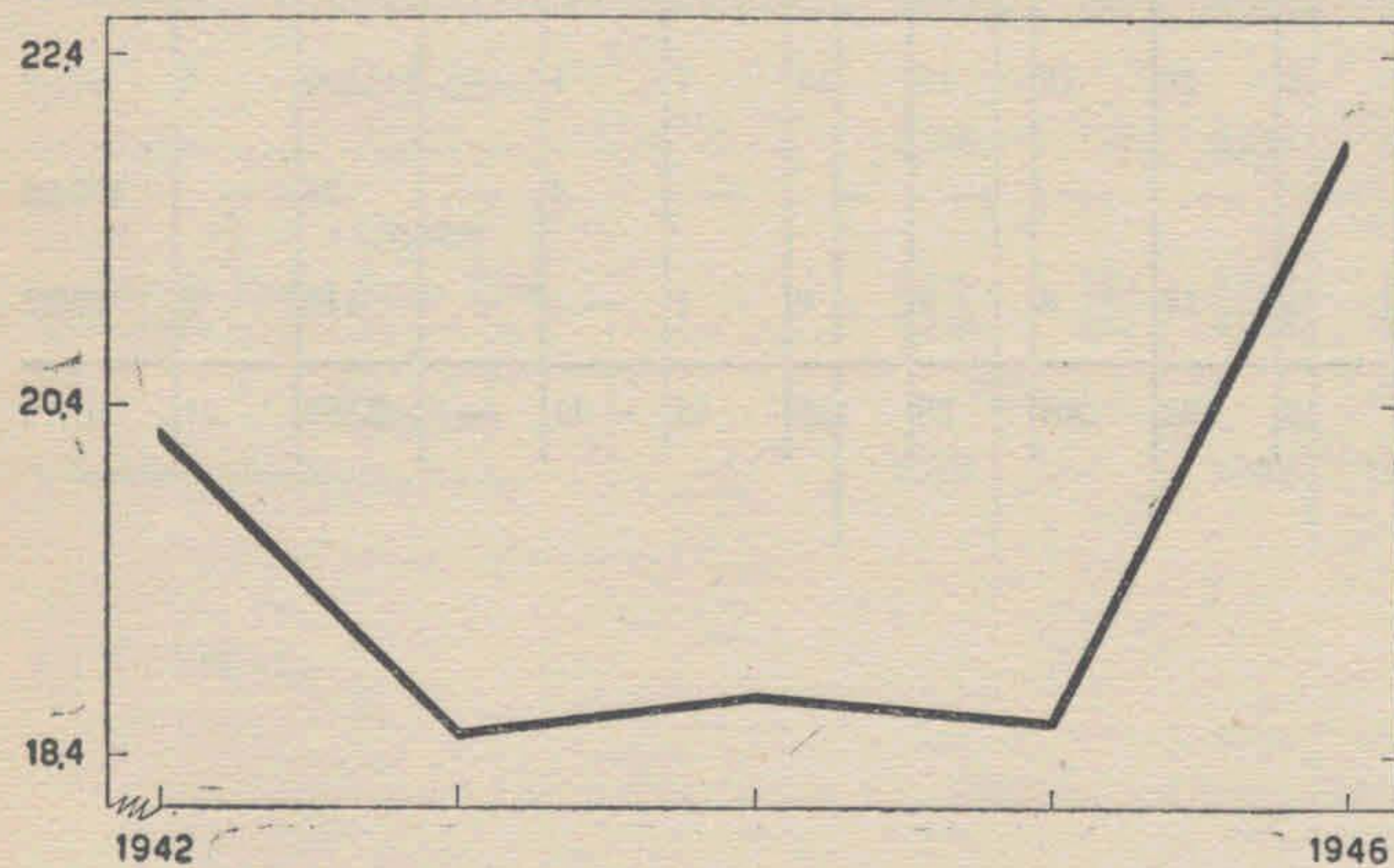
INSTITUTOS



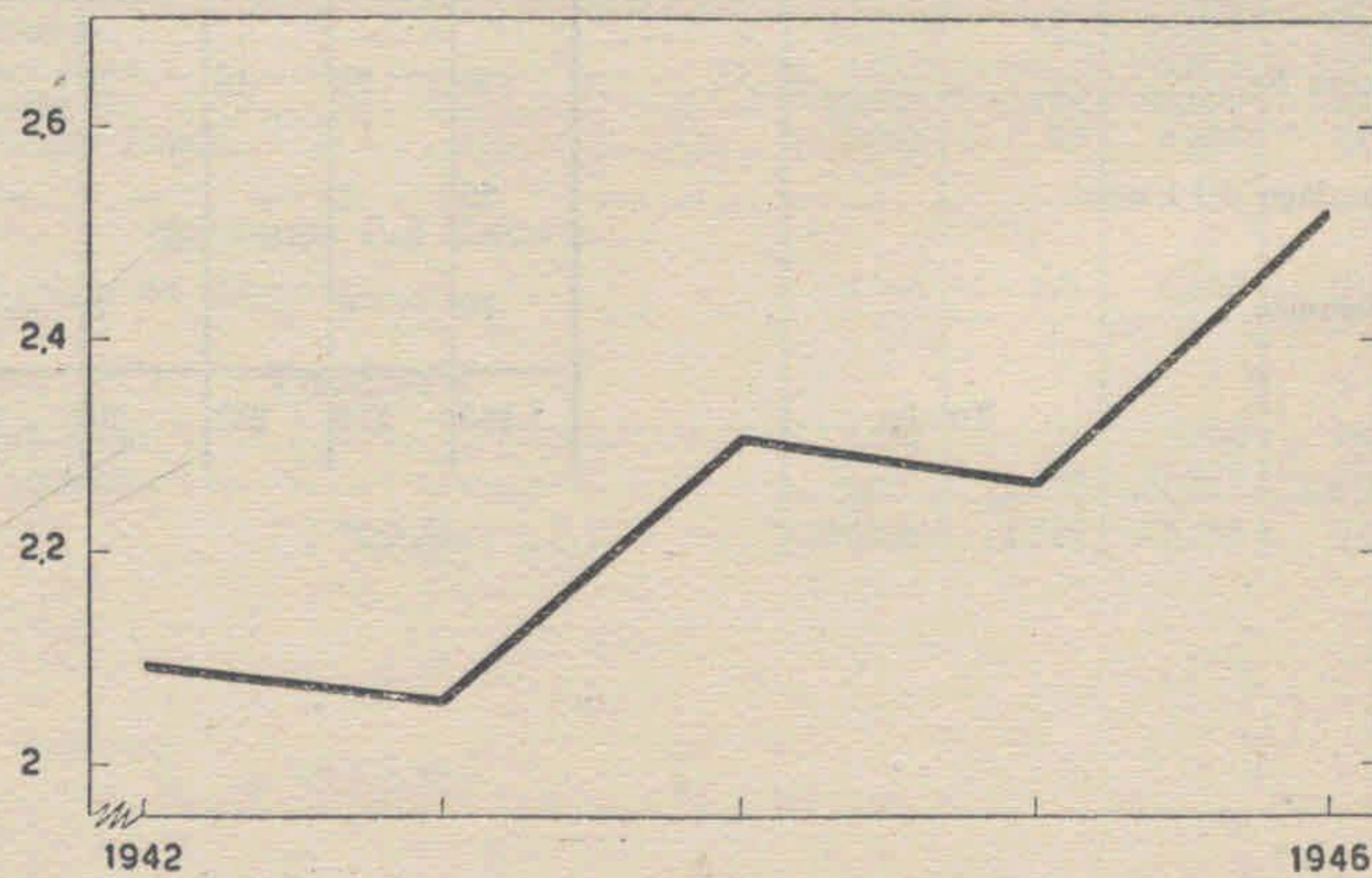
DIVISIONES  
(en cientos)



ALUMNOS  
(en miles)



PROFESORES  
(en miles)





# TITULO III

## A LA ENSEÑANZA COMERCIAL

### a) INSTITUTOS

#### 1 — ESCUELAS NACIONALES DE COMERCIO Y SUS CORRESPONDIENTES INCORPORADOS

El número de Institutos Incorporados a la Enseñanza Comercial alcanza en el año 1946, a 122, incorporados a los siguientes establecimientos oficiales

Institutos Incorporados a la Escuela Nac. de Comercio	Clasificación por sexo	Año de incorporación	Institutos Incorporados a la Escuela Nac. de Comercio	Clasificación por sexo	Año de incorporación
<b>CAPITAL FEDERAL: 79</b>			<b>Nº 6: 8</b>		
<b>Nº 1 «Joaquín V. González»: 12</b>			«Calasancio».....	Mujeres	1º
«Cardenal Cisneros».....	Varones	5º	«Colegio de la Inmaculada Concepción» (1).....	»	3º
«Colegio Británico».....	»	5º	«Doctor Dámaso Centeno».....	»	3º
«Colegio Don Bosco».....	»	5º	«General Justo José de Urquiza».....	»	5º
«Colegio Rivadavia».....	»	5º	«Independencia».....	»	2º
«Flores».....	»	2º	«Nuestra Señora de la Misericordia» (Flores).....	»	4º
«José Enrique Rodó».....	»	5º	«Presbítero Manuel Alberti».....	»	3º
«Presbítero Manuel Alberti» (diurno).....	»	4º	«San Francisco de Asís».....	»	3º
«Presbítero Manuel Alberti» (nocturno).....	»	4º			
«Vocacional Argentino» (diurno).....	»	2º	<b>Nº 7 «Manuel Belgrano»: 10</b>		
«Vocacional Argentino» (nocturno).....	»	1º	«Colegio Mitre».....	Mujeres	3º
«Escuela de Comercio de Quilmes» de Quilmes (Bs. Aires).....	»	2º	«Elisa Harilaos».....	»	4º
«Escuela de Comercio de San Juan» de San Juan.....	Mixto	5º	«Nuestra Señora de la Misericordia» (Cabildo 1333).....	»	5º
			«Nuestra Señora del Rosario».....	»	5º
<b>Nº 2 «Antonio Bermejo»: 7</b>			«Primera Escuela de Cultura Femenina F. A. V.».....	»	3º
«Colegio Guido Spano».....	Mujeres	5º	«Sagrada Familia».....	»	3º
«Colegio Religiosas de Jesús María».....	»	5º	«Santa Margarita».....	»	3º
«Colegio Santa Rosa».....	»	5º	«Santa Teresa de Jesús».....	»	5º
«Federación de Asociaciones Católicas de Empleadas».....	»	5º	«Vocacional Argentino».....	»	2º
«Mallinckrodt».....	»	5º	«Colegio del Sagrado Corazón» de Mercedes (San Luis).....	»	1º
«Sagrado Corazón».....	»	4º			
«Santísima Virgen Niña».....	»	5º	<b>Nº 8 «Patricias Argentinas»: 7</b>		
			«Casa de Jesús».....	Mujeres	4º
<b>Nº 3 «Hipólito Vieytes»: 18</b>			«Colegio del Inmaculado Corazón de María Adoratrices».....	»	3º
«Colegio Cardoso».....	Varones	4º	«Colegio de la Santa Unión de los S.S. C.C.».....	»	5º
«Doctor Dámaso Centeno».....	»	4º	«Colegio La Anunciata».....	»	3º
«Escuela de Comercio Bartolomé Mitre» (nocturno).....	»	5º	«Colegio Rivadavia».....	»	2º
«Esteban Echeverría» (diurno).....	»	3º	«Evangélico Americano».....	»	3º
«Esteban Echeverría» (nocturno).....	»	1º	«José María Ramos Mejía».....	»	4º
«Evangélico Americano».....	»	3º			
«General Justo José de Urquiza».....	»	5º	<b>Curso nocturno anexo al Colegio Nacional</b>		
«Guillermo Rawson».....	»	4º	<b>«M. Moreno»: 1</b>		
«Heller» (diurno).....	»	4º	«Heller».....	Varones	2º
«José Manuel Estrada» (diurno).....	»	3º			
«José Manuel Estrada» (nocturno).....	»	1º	<b>BUENOS AIRES: 27</b>		
«José María Ramos Mejía» (diurno).....	»	1º	<b>de Avellaneda: 5</b>		
«José María Ramos Mejía» (nocturno).....	»	2º	«Enseñanza Secundaria» de Lanús.....	Mixto	2º
«Olegario V. Andrade».....	»	4º	«Escuela de Comercio de Quilmes» de Quilmes.....	»	5º
«Politécnico».....	»	3º	«Inmaculada Concepción» de Quilmes.....	Mujeres	3º
«San José de Villa del Parque».....	»	2º	«Lomas de Zamora» de Temperley.....	Mixto	3º
«Secundario Inglés».....	»	3º	«Nuestra Señora del Huerto» de Temperley.....	Mujeres	3º
«Superior de Enseñanza Morales».....	»	3º			
			<b>de Bahía Blanca: 3</b>		
<b>Nº 4: 11</b>			«Colegio Don Bosco» de Bahía Blanca.....	Varones	4º
«Ana María Janer».....	Mujeres	5º	«Mariano Moreno» de Bahía Blanca.....	Mixto	2º
«Argentino Excelsior».....	»	5º	«Adolfo Alsina» de Carhué.....	»	3º
«Colegio Inmaculada Concepción de San Vicente de Paul».....	»	5º			
«Colegio Mater Misericordiae».....	»	5º	<b>Superior de La Plata: 5</b>		
«Colegio Nuestra Señora de la Misericordia» (Belgrano 1548).....	»	5º	«Colegio del Sagrado Corazón de Jesús» de La Plata.....	Varones	5º
«Esteban Echeverría».....	»	1º	«Antonio Mentrut» de Lomas de Zamora.....	Mixto	3º
«Euskal Echea».....	»	5º	«Euskal Echea» de Llavallol.....	Varones	5º
«Gilemes».....	»	5º	«Instituto Escuela de Comercio» de Temperley (diurno).....	Mixto	3º
«Niño Jesús» (1).....	»	5º	«Instituto Escuela de Comercio» de Temperley (nocturno).....	Varones	2º
«Santa Felisa».....	»	3º			
«Superior de Enseñanza Morales».....	»	2º	<b>Sección anexa al Colegio Nacional de Mar del Plata: 2</b>		
			«Peralta Ramos» de Mar del Plata.....	Varones	1º
<b>Nº 5 «José de San Martín»: 5</b>			«Santa Cecilia» de Mar del Plata.....	Mujeres	3º
«Colegio Mitre».....	Varones	3º			
«Loyber».....	»	4º			
«Maipú» (1).....	»	1º			
«Mayo».....	»	1º			
«Fray Luis Beltrán» de General Alvear (Mendoza).....	Mixto	3º			

(1) No funciona.



**1 — ESCUELAS NACIONALES DE COMERCIO Y SUS CORRESPONDIENTES INCORPORADOS (Conclusión)**

Institutos Incorporados a la Escuela Nac. de Comercio	Clasificación por sexo	Año de incorporación	Institutos Incorporados a la Escuela Nac. de Comercio	Clasificación por sexo	Año de incorporación
<b>de Ramos Mejía: 3</b>			<b>ENTRE RIOS: 1</b>		
«Inmaculada Concepción» de Ciudadela.....	Mujeres	3º	<b>de Victoria: 1</b>		
«Corazón Eucarístico de Jesús» de Haedo.....	Mixto	3º	«Colegio Santa María» de Diamante.....	Mujeres	1º
«Juan José Castelli» de Ramos Mejía.....	Mixto	1º	<b>SALTA: 1</b>		
<b>de San Isidro: 8</b>			<b>Sección anexa al Colegio Nacional de Salta: 1</b>		
«Acassuso» de Martínez.....	Mixto	3º	«Nuestra Señora del Huerto» de Salta.....	Mujeres	1º
«Martín y Omar» de San Isidro.....	Mixto	3º	<b>SANTA FE: 7</b>		
«San Miguel» de San Miguel (diurno).....	Mixto	3º	<b>de Rosario «Cap. Gral. J. J. de Urquiza»: 2</b>		
«San Miguel» de San Miguel (nocturno) (1).....	Varones	2º	«Colegio Santa Unión de los SS. CC.» de Rosario.....	Mujeres	5º
«Miguel Ham» de Vicente López.....	Mujeres	3º	«Nuestra Señora del Huerto» de Rosario.....	Mujeres	5º
«Olivos» de Vicente López.....	Mixto	3º	<b>Superior de Santa Fe: 3</b>		
«Instituto de Comercio Don Orione» de Victoria.....	Varones	2º	«San José» de Rafaela.....	Varones	5º
«José Hernández» de Villa Ballester.....	Mixto	2º	«Colegio Jobson» de Santa Fe.....	Mujeres	5º
<b>de San Martín: 1</b>			«Sagrado Corazón de Jesús» de Paraná (Entre Ríos).....	Mujeres	3º
«Ntra. Señora de la Misericordia» (Asunción 3780, C. Federal)	Mujeres	5º	<b>de Rosario «Gral. Manuel Belgrano»: 5</b>		
<b>CORRIENTES: 1</b>			«Colegio Sagrado Corazón» de Rosario.....	Varones	5º
<b>Sección anexa al Colegio Nacional de Corrientes: 1</b>			«Dante Alighieri» de Rosario.....	Mixto	2º
«Instituto Superior de Comercio» de Resistencia (Chaco)....	Mixto	5º	«Liceo Avellaneda» de Rosario.....	Mixto	1º
<b>CHUBUT: 1</b>			«Sagrado Corazón» de Venado Tuerto.....	Varones	3º
<b>Sección anexa al Colegio Nacional de Trelew: 1</b>			«Enseñanza Secundaria» de Marcos Juárez (Córdoba).....	Mixto	1º
«San José» de Puerto Deseado (Santa Cruz).....	Varones	2º	<b>TUCUMAN: 2</b>		
			<b>Superior de Tucumán: 2</b>		
			«Círculo de Obreros» de Catamarca.....	Varones	4º
			«Angel Zerda» de Salta.....	Mujeres	5º

(1) No funciona.

**b) DIVISIONES**

**1 — SU NUMERO Y DIAS DE CLASE**

A 417 alcanza el número de divisiones existentes en el año 1946 en los Institutos Incorporados a la Enseñanza Comercial, así distribuidas por localidad:

LOCALIDAD	Divisiones						Días de clase
	1º	2º	3º	4º	5º	Total	
Capital Federal.....	93	73	53	34	19	272	165
<b>Buenos Aires</b>							
Bahía Blanca.....	2	2	1	—	—	5	166
Carhué.....	1	1	1	—	—	3	163
Ciudadela.....	1	1	1	—	—	3	167
Haedo.....	1	1	1	—	—	3	167
Lanús.....	1	1	—	—	—	2	167
La Plata.....	1	1	1	—	—	3	168
Lomas de Zamora.....	1	1	1	—	—	3	166
Llavallol.....	1	1	1	1	1	5	164
Mar del Plata.....	2	1	1	—	—	4	168
Martínez.....	1	1	1	—	—	3	166
Quilmes.....	4	4	2	1	1	12	168
Ramos Mejía.....	1	—	—	—	—	1	165
San Isidro.....	2	1	1	—	—	4	165
San Miguel.....	1	1	1	—	—	3	168
Temperley.....	8	8	5	1	—	22	166
Vicente López.....	1	1	1	—	—	3	163
Victoria.....	1	1	—	—	—	2	169
Villa Ballester.....	1	1	—	—	—	2	167
<b>Catamarca</b>							
Catamarca.....	1	1	1	1	—	4	163
<b>Córdoba</b>							
Marcos Juárez.....	1	—	—	—	—	1	165
<b>Chaco</b>							
Resistencia.....	—	1	1	1	1	4	166
<b>Entre Ríos</b>							
Diamante.....	1	—	—	—	—	1	164
Paraná.....	1	1	1	—	—	3	167
<b>Mendoza</b>							
General Alvear.....	1	1	1	—	—	3	170
<b>Salta</b>							
Salta.....	3	1	1	1	1	7	149
<b>San Juan</b>							
San Juan.....	1	1	1	1	1	5	165
<b>San Luis</b>							
Mercedes.....	1	—	—	—	—	1	169
<b>Santa Cruz</b>							
Puerto Deseado.....	1	1	1	—	—	3	176
<b>Santa Fe</b>							
Rafaela.....	1	1	1	1	1	5	167
Rosario.....	5	5	3	1	1	15	161
Santa Fe.....	2	2	1	1	1	7	167
Venado Tuerto.....	1	1	1	—	—	3	165
<b>Totales</b> .....	144	117	85	44	27	417	165



c) ALUMNOS

**1 — INSCRIPCION Y ASISTENCIA MEDIA**

La inscripción de alumnos en los Institutos Incorporados a la Enseñanza Comercial, llega en 1946 a 7.916 con una asistencia media de 7.044

LOCALIDAD	Nº de institutos	Inscripción													Asistencia Media												
		1er. año		2do. año		3er. año		4to. año		5to. año		Totales		Total general	1er. año		2do. año		3er. año		4to. año		5to. año		Totales		Total general
		V.	M.	V.	M.	V.	M.	V.	M.	V.	M.	V.	M.		V.	M.	V.	M.	V.	M.	V.	M.	V.	M.	V.	M.	
Capital Federal (1).....	76	1151	1201	631	820	229	476	140	230	40	121	2191	2848	5039	1024	1079	544	732	202	420	119	200	36	105	1925	2536	4461
Buenos Aires																											
Bahía Blanca .....	2	62	17	46	3	23	—	—	—	—	—	131	20	151	57	15	45	3	22	—	—	—	—	—	124	18	142
Carhué.....	1	14	2	15	6	7	3	—	—	—	—	36	11	47	11	1	14	4	6	2	—	—	—	—	31	7	38
Ciudadela.....	1	—	36	—	16	—	14	—	—	—	—	—	66	66	—	33	—	15	—	12	—	—	—	—	—	60	60
Haedo.....	1	—	17	—	6	—	8	—	—	—	—	—	31	31	—	15	—	5	—	7	—	—	—	—	—	27	27
Lanús.....	1	25	7	6	9	—	—	—	—	—	—	31	16	47	23	6	5	7	—	—	—	—	—	—	28	13	41
La Plata.....	1	40	—	33	—	22	—	—	—	—	—	95	—	95	39	—	30	—	20	—	—	—	—	—	89	—	89
Lomas de Zamora.....	1	16	6	4	6	2	5	—	—	—	—	22	17	39	14	5	3	5	2	4	—	—	—	—	19	14	33
Llavallol.....	1	38	—	28	—	21	—	14	—	10	—	111	—	111	38	—	28	—	21	—	14	—	10	—	111	—	111
Mar del Plata.....	2	34	13	—	16	—	11	—	—	—	—	34	40	74	32	12	—	15	—	10	—	—	—	—	33	37	70
Martínez.....	1	25	5	19	11	15	1	—	—	—	—	59	17	76	23	4	18	10	14	1	—	—	—	—	55	15	70
Quilmes.....	3	54	32	29	21	20	21	7	6	2	3	112	83	195	50	29	26	18	17	19	6	5	2	3	101	74	175
Ramos Mejía.....	1	16	2	—	—	—	—	—	—	—	—	16	2	18	14	2	—	—	—	—	—	—	—	—	14	2	16
San Isidro.....	1	30	11	11	6	2	4	—	—	—	—	43	21	64	26	9	8	4	1	3	—	—	—	—	35	16	51
San Miguel (2).....	2	14	3	5	8	4	2	—	—	—	—	23	13	36	10	2	4	5	4	2	—	—	—	—	18	9	27
Temperley.....	4	114	77	93	65	27	31	3	7	—	—	237	180	417	98	67	80	55	21	29	3	6	—	—	202	157	359
Vicente López.....	2	13	8	—	25	—	13	—	—	—	—	13	46	59	12	7	—	21	—	13	—	—	—	—	12	41	53
Victoria.....	1	13	—	12	—	—	—	—	—	—	—	25	—	25	10	—	7	—	—	—	—	—	—	—	17	—	17
Villa Ballester.....	1	14	10	13	3	—	—	—	—	—	—	27	13	40	12	9	11	3	—	—	—	—	—	—	23	12	35
Catamarca																											
Catamarca.....	1	17	—	12	—	8	—	5	—	—	—	42	—	42	16	—	10	—	7	—	4	—	—	—	37	—	37
Córdoba																											
Marcos Juárez.....	1	11	10	—	—	—	—	—	—	—	—	11	10	21	9	9	—	—	—	—	—	—	—	—	9	9	18
Chaco																											
Resistencia.....	1	—	—	20	15	14	8	18	7	2	4	54	34	88	—	—	18	13	13	7	16	6	2	3	49	29	78
Entre Ríos																											
Diamante.....	1	—	7	—	—	—	—	—	—	—	—	—	7	7	—	7	—	—	—	—	—	—	—	—	—	7	7
Paraná.....	1	—	17	—	10	—	7	—	—	—	—	—	34	34	—	15	—	9	—	6	—	—	—	—	—	30	30
Mendoza																											
General Alvear.....	1	8	4	8	5	8	5	—	—	—	—	24	14	38	7	4	8	5	8	5	—	—	—	—	23	14	37
Salta																											
Salta.....	2	58	8	37	—	31	—	24	—	12	—	162	8	170	55	7	34	—	29	—	22	—	11	—	151	7	158
San Juan																											
San Juan.....	1	21	8	9	3	8	1	4	1	8	—	50	13	63	19	7	8	3	7	1	4	1	7	—	45	12	57
San Luis																											
Mercedes.....	1	—	14	—	—	—	—	—	—	—	—	—	14	14	—	13	—	—	—	—	—	—	—	—	—	13	13
Santa Cruz																											
Puerto Deseado.....	1	7	—	11	—	6	—	—	—	—	—	24	—	24	7	—	11	—	6	—	—	—	—	—	24	—	24
Santa Fe																											
Rafaela.....	1	29	—	24	—	25	—	16	—	12	—	106	—	106	28	—	22	—	24	—	15	—	10	—	99	—	99
Rosario.....	5	122	58	76	34	34	18	34	—	18	—	284	110	394	110	47	69	28	33	14	30	—	17	—	259	89	348
Santa Fe.....	1	80	—	48	—	37	—	29	—	16	—	210	—	210	73	—	44	—	34	—	25	—	15	—	191	—	191
Venado Tuerto.....	1	29	—	24	—	22	—	—	—	—	—	75	—	75	28	—	23	—	21	—	—	—	—	—	72	—	72
Totales.....	122	2055	1573	1214	1088	565	628	294	251	120	128	4248	3668	7916	1846	1404	1070	960	512	555	258	218	110	111	3796	3248	7044

(1) 3 Institutos no funcionan.  
(2) 1 Instituto no funciona.



### 2 — MOVIMIENTO EN EL CURSO, POR JURISDICCION

El movimiento de alumnos en el curso escolar de 1946 en los Institutos Incorporados a la Enseñanza Comercial, es el siguiente:

JURISDICCION		Alumnos inscriptos				Alumnos entra- dos entre marzo y noviembre		Total de retirados		Se retiraron por:					
		Marzo		Noviembre						Abandono		Pase		Fallecimiento	
		V.	M.	V.	M.	V.	M.	V.	M.	V.	M.	V.	M.		
Capital Federal.....	{ Arg.	2.272	2.808	1.837	2.496	99	72	534	384	284	228	248	156	2	—
	{ Ext.	85	144	76	131	5	5	14	18	7	13	7	5	—	—
Buenos Aires.....	{ Arg.	1.081	605	879	507	21	8	223	106	171	57	51	49	1	—
	{ Ext.	21	24	21	23	—	2	—	3	—	—	—	3	—	—
Catamarca.....	{ Arg.	49	—	34	—	—	—	15	—	15	—	—	—	—	—
	{ Ext.	—	—	—	—	—	—	—	—	—	—	—	—	—	—
Córdoba.....	{ Arg.	13	10	9	9	—	—	4	1	4	1	—	—	—	—
	{ Ext.	—	—	—	—	—	—	—	—	—	—	—	—	—	—
Chaco.....	{ Arg.	56	33	54	29	—	—	2	4	2	4	—	—	—	—
	{ Ext.	1	4	1	4	—	—	—	—	—	—	—	—	—	—
Entre Ríos.....	{ Arg.	—	45	—	41	—	1	—	5	—	4	—	1	—	—
	{ Ext.	—	—	—	—	—	—	—	—	—	—	—	—	—	—
Mendoza.....	{ Arg.	24	15	20	12	—	—	4	3	3	1	1	2	—	—
	{ Ext.	1	—	1	—	—	—	—	—	—	—	—	—	—	—
Salta.....	{ Arg.	168	8	155	8	—	—	13	—	12	—	1	—	—	—
	{ Ext.	2	—	2	—	—	—	—	—	—	—	—	—	—	—
San Juan.....	{ Arg.	51	13	38	11	—	1	13	3	13	3	—	—	—	—
	{ Ext.	—	—	—	—	—	—	—	—	—	—	—	—	—	—
San Luis.....	{ Arg.	—	13	—	13	—	—	—	—	—	—	—	—	—	—
	{ Ext.	—	—	—	—	—	—	—	—	—	—	—	—	—	—
Santa Cruz.....	{ Arg.	23	—	22	—	2	—	3	—	1	—	2	—	—	—
	{ Ext.	1	—	1	—	—	—	—	—	—	—	—	—	—	—
Santa Fe.....	{ Arg.	682	79	642	74	2	—	42	5	29	4	12	1	1	—
	{ Ext.	6	—	6	—	—	—	—	—	—	—	—	—	—	—
Totales.....	{ Arg.	4.419	3.629	3.690	3.200	124	82	853	511	534	302	315	209	4	—
	{ Ext.	117	172	108	158	5	7	14	21	7	13	7	8	—	—
Total general.....		4.536	3.801	3.798	3.358	129	89	867	532	541	315	322	217	4	—

### 3 — CLASIFICACION POR EDAD, NACIONALIDAD Y SEXO

El presente cuadro da a conocer la clasificación por edad, nacionalidad y sexo de los alumnos que concurren en el año 1946 a los Institutos Incorporados a la Enseñanza Comercial

JURISDICCION		CLASIFICACION POR EDADES																						Totales		Total gene- ral
		12		13		14		15		16		17		18		19		20		+ de 20						
		V.	M.	V.	M.	V.	M.	V.	M.	V.	M.	V.	M.	V.	M.	V.	M.	V.	M.	V.	M.	V.	M.			
Capital Federal.....	{ Arg.	50	91	317	540	472	735	407	559	352	387	207	232	130	96	80	30	23	14	65	11	2.103	2.695	4.798		
	{ Ext.	1	1	6	24	8	30	9	33	14	34	15	18	11	8	12	2	3	—	9	3	88	153	241		
Buenos Aires.....	{ Arg.	41	16	192	76	242	158	221	151	130	81	91	47	34	10	19	8	8	5	14	3	992	555	1.547		
	{ Ext.	1	1	5	4	4	5	2	3	5	2	2	2	4	2	—	1	—	1	—	—	23	21	44		
Catamarca.....	{ Arg.	—	—	—	—	—	—	—	—	3	—	7	—	9	—	8	—	10	—	5	—	42	—	42		
	{ Ext.	—	—	—	—	—	—	—	—	—	—	—	—	—	—	—	—	—	—	—	—	—	—	—		
Córdoba.....	{ Arg.	—	—	2	2	4	2	2	2	2	1	1	1	—	2	—	—	—	—	—	—	11	10	21		
	{ Ext.	—	—	—	—	—	—	—	—	—	—	—	—	—	—	—	—	—	—	—	—	—	—	—		
Chaco.....	{ Arg.	—	—	1	1	3	1	12	5	8	7	15	6	9	5	3	3	1	3	1	—	53	31	84		
	{ Ext.	—	—	—	—	—	—	1	—	—	—	—	1	—	1	1	—	—	—	—	—	1	3	4		
Entre Ríos.....	{ Arg.	—	—	3	—	8	—	13	—	4	—	4	—	6	—	1	—	1	—	1	—	—	41	41		
	{ Ext.	—	—	—	—	—	—	—	—	—	—	—	—	—	—	—	—	—	—	—	—	—	—	—		
Mendoza.....	{ Arg.	—	—	1	5	1	5	5	4	4	5	3	4	—	—	—	—	—	—	—	—	23	14	37		
	{ Ext.	—	—	—	—	—	—	—	—	—	—	—	—	—	—	—	—	—	1	—	—	1	—	1		
Salta.....	{ Arg.	—	—	11	—	27	1	29	—	33	2	26	—	21	1	2	—	3	1	6	1	158	6	164		
	{ Ext.	—	—	—	—	—	1	—	—	1	—	—	—	—	—	2	—	1	—	1	—	4	2	6		
San Juan.....	{ Arg.	6	—	6	1	12	4	7	1	3	5	7	—	4	1	2	—	3	1	—	—	50	13	63		
	{ Ext.	—	—	—	—	—	—	—	—	—	—	—	—	—	—	—	—	—	—	—	—	—	—	—		
San Luis.....	{ Arg.	—	—	1	—	4	—	2	—	4	—	—	—	1	—	2	—	—	—	—	—	—	14	14		
	{ Ext.	—	—	—	—	—	—	—	—	—	—	—	—	—	—	—	—	—	—	—	—	—	—	—		
Santa Cruz.....	{ Arg.	—	—	1	—	5	—	8	—	6	—	—	—	1	—	2	—	—	—	—	—	23	—	23		
	{ Ext.	—	—	—	—	—	1	—	—	—	—	—	—	—	—	—	—	—	—	—	—	1	—	1		
Santa Fe.....	{ Arg.	20	1	88	13	162	32	134	26	119	25	77	9	37	3	21	1	9	—	2	—	669	110	779		
	{ Ext.	—	—	—	—	1	—	3	—	1	—	1	—	—	—	—	—	—	—	—	—	6	—	6		
Totales.....	{ Arg.	117	108	618	638	932	946	825	764	660	520	436	302	249	125	137	45	57	25	93	16	4.124	3.489	7.613		
	{ Ext.	2	2	11	28	13	35	16	37	20	37	18	21	15	11	15	3	4	1	10	4	124	179	303		
Total general.....		119	110	629	666	945	981	841	801	680	557	454	323	264	136	152	48	61	26	103	20	4.248	3.668	7.916		

Porcentaje: Varones... { Arg. 52,10  
Ext. 1,57      Mujeres... { Arg. 44,07  
Ext. 2,26



4 — NACIONALIDAD DE LOS ALUMNOS

La clasificación de alumnos por nacionalidad, en los Institutos Incorporados a la Enseñanza Comercial en el año 1946 es la que a continuación se detalla:

NACIONALIDAD	JURISDICCION											
	Capital Federal	Buenos Aires	Catamarca	Córdoba	Chaco	Entre Ríos	Mendoza	Salta	San Juan	San Luis	Santa Cruz	Santa Fe
Argentinos.....	4.798	1.517	42	21	84	41	37	164	63	14	23	779
Alemanes.....	21	6	—	—	—	—	—	—	—	—	—	1
Austriacos.....	2	3	—	—	—	—	—	—	—	—	—	—
Bolivianos.....	4	1	—	—	—	—	—	1	—	—	—	—
Brasileños.....	1	1	—	—	1	—	—	—	—	—	—	—
Cubanos.....	2	1	—	—	—	—	—	—	—	—	—	—
Checoslovacos.....	3	1	—	—	—	—	—	—	—	—	—	—
Chilenos.....	3	—	—	—	—	—	—	—	—	—	1	—
Egipcios.....	1	—	—	—	—	—	—	—	—	—	—	—
Españoles.....	65	8	—	—	—	—	1	3	—	—	—	3
Estadounidenses.....	1	—	—	—	—	—	—	—	—	—	—	—
Franceses.....	17	1	—	—	—	—	—	—	—	—	—	—
Griegos.....	—	1	—	—	—	—	—	—	—	—	—	—
Ingleses.....	1	—	—	—	—	—	—	—	—	—	—	—
Italianos.....	42	12	—	—	—	—	—	2	—	—	—	1
Libaneses.....	2	—	—	—	—	—	—	—	—	—	—	—
Panameños.....	1	—	—	—	—	—	—	—	—	—	—	—
Paraguayos.....	18	1	—	—	—	—	—	—	—	—	—	—
Polacos.....	27	3	—	—	3	—	—	—	—	—	—	—
Portugueses.....	2	2	—	—	—	—	—	—	—	—	—	—
Rumanos.....	1	—	—	—	—	—	—	—	—	—	—	—
Rusos.....	2	—	—	—	—	—	—	—	—	—	—	—
Ucranianos.....	3	—	—	—	—	—	—	—	—	—	—	—
Uruguayos.....	19	3	—	—	—	—	—	—	—	—	—	—
Yugoeslavos.....	3	—	—	—	—	—	—	—	—	—	—	1
Totales.....	5.039	1.591	42	21	88	41	38	170	63	14	24	785

7.916



# 5 — ALUMNOS REGULARES — RESULTADO DE EXAMENES

En los Institutos Incorporados a la Enseñanza Comercial, la promoción de alumnos es la siguiente por localidad:

LOCALIDAD	1er. año			2do. año			3er. año			4to. año			5to. año			Totales			Promovidos					
	Aprobados	Aplazados	No rindieron examen complementario	Aprobados	Aplazados	No rindieron examen complementario	Aprobados	Aplazados	No rindieron examen complementario	Aprobados	Aplazados	No rindieron examen complementario	Aprobados	Aplazados	No rindieron examen complementario	Aprobados	Aplazados	No rindieron examen complementario	1er. año	2do. año	3er. año	4to. año	5to. año	Totales
Capital Federal.....	1.144	703	249	746	329	111	448	148	74	291	41	14	154	5	1	2.783	1.226	449	2.554	2.003	540	320	154	5.571
<b>Buenos Aires</b>																								
Bahía Blanca.....	38	16	8	32	4	7	17	3	3	—	—	—	—	—	—	87	23	18	48	35	19	—	—	102
Carhué.....	10	1	—	13	3	—	7	1	—	—	—	—	—	—	—	30	5	—	11	15	8	—	—	34
Ciudadela.....	22	11	—	10	4	—	10	2	1	—	—	—	—	—	—	42	17	1	26	13	11	—	—	50
Haedo.....	7	6	—	6	—	—	6	2	—	—	—	—	—	—	—	19	8	—	9	6	7	—	—	22
Lanús.....	12	7	8	10	2	1	—	—	—	—	—	—	—	—	—	22	9	9	15	12	—	—	—	27
La Plata.....	23	6	5	27	1	2	19	3	—	—	—	—	—	—	—	69	10	7	29	23	22	—	—	79
Lomas de Zamora.....	8	6	6	7	1	—	6	1	—	—	—	—	—	—	—	21	8	6	11	5	6	—	—	22
Llavallol.....	17	13	5	8	14	5	12	8	1	10	3	1	10	—	—	57	38	12	26	14	15	13	10	78
Mar del Plata.....	29	13	1	11	5	—	6	5	—	—	—	—	—	—	—	46	23	1	33	14	8	—	—	60
Martínez.....	14	5	8	8	16	6	5	9	1	—	—	—	—	—	—	27	30	15	18	17	8	—	—	43
Quilmes.....	33	20	25	32	12	5	15	11	11	11	1	—	5	—	—	96	44	41	42	39	21	11	5	118
Ramos Mejía.....	14	3	1	—	—	—	—	—	—	—	—	—	—	—	—	14	3	1	16	—	—	—	—	16
San Isidro.....	16	9	8	11	3	2	3	2	—	—	—	—	—	—	—	30	14	10	19	13	4	—	—	36
San Miguel.....	6	1	4	5	3	—	—	—	—	—	—	—	—	—	—	11	4	4	7	7	—	—	—	14
Temperley.....	20	50	60	13	66	46	28	12	13	2	—	—	—	—	—	63	128	119	56	63	33	2	—	154
Vicente López.....	13	3	2	20	3	—	13	—	—	—	—	—	—	—	—	46	6	2	16	21	13	—	—	50
Victoria.....	6	1	—	9	—	—	—	—	—	—	—	—	—	—	—	15	1	—	6	9	—	—	—	15
Villa Ballester.....	10	10	4	6	6	3	—	—	—	—	—	—	—	—	—	16	16	7	18	9	—	—	—	27
<b>Catamarca</b>																								
Catamarca.....	6	—	5	7	—	3	7	—	—	5	—	—	—	—	—	25	—	8	11	9	7	5	—	32
<b>Córdoba</b>																								
Marcos Juárez.....	12	3	3	—	—	—	—	—	—	—	—	—	—	—	—	12	3	3	15	—	—	—	—	15
<b>Chaco</b>																								
Resistencia.....	—	—	—	10	10	9	12	8	4	16	6	3	6	—	—	44	30	16	—	25	19	19	6	69
<b>Entre Ríos</b>																								
Diamante.....	4	2	4	—	—	—	—	—	—	—	—	—	—	—	—	4	2	4	7	—	—	—	—	7
Paraná.....	10	5	2	5	3	2	7	—	—	—	—	—	—	—	—	22	8	4	12	8	7	—	—	27
<b>Mendoza</b>																								
General Alvear.....	9	1	—	11	—	—	13	—	—	—	—	—	—	—	—	33	1	—	10	11	13	—	—	34
<b>Salta</b>																								
Salta.....	36	29	—	16	17	—	17	11	2	14	9	—	12	—	—	95	66	2	51	26	21	19	12	129
<b>San Juan</b>																								
San Juan.....	6	10	10	2	9	9	3	6	6	1	4	4	6	2	2	18	31	31	10	4	7	5	6	32
<b>San Luis</b>																								
Mercedes.....	12	—	—	—	—	—	—	—	—	—	—	—	—	—	—	12	—	—	12	—	—	—	—	12
<b>Santa Cruz</b>																								
Puerto Deseado.....	6	2	—	9	—	—	6	—	—	—	—	—	—	—	—	21	2	—	6	9	6	—	—	21
<b>Santa Fe</b>																								
Rafaela.....	21	8	—	16	6	1	19	2	3	15	1	—	12	—	—	83	17	4	29	19	21	16	12	97
Rosario.....	87	38	38	43	31	29	34	9	3	17	10	5	16	2	—	197	90	75	111	69	42	23	16	261
Santa Fe.....	27	30	16	19	17	13	22	8	7	12	11	5	16	—	—	96	66	41	44	28	23	18	16	129
Venado Tuerto.....	24	1	4	19	1	4	18	1	3	—	—	—	—	—	—	61	3	11	25	19	18	—	—	62
Totales.....	1.702	1.013	476	1.131	572	258	753	252	132	394	86	32	237	9	3	4.217	1.932	901	3.308	2.550	899	451	237	7.445



### 6 — EGRESADOS POR SEXO

El número de alumnos egresados por sexo, de los Institutos Incorporados a la Enseñanza Comercial asciende a 250, así discriminados:

LOCALIDAD	Con título de:									Totales		Total general
	Secretariado Comercial			Auxiliar de Comercio (Diurno)			Perito Mercantil (Diurno)					
	Var.	Muj.	Total	Var.	Muj.	Total	Var.	Muj.	Total	Var.	Muj.	
Capital Federal.....	—	—	—	—	—	—	29	120	149	29	120	149
Buenos Aires												
Bahía Blanca.....	—	—	—	—	—	—	—	—	—	—	—	—
Carhué.....	—	—	—	—	—	—	—	—	—	—	—	—
Ciudadela.....	—	—	—	—	—	—	—	—	—	—	—	—
Haedo.....	—	—	—	—	—	—	—	—	—	—	—	—
Lanús.....	—	—	—	—	—	—	—	—	—	—	—	—
La Plata.....	—	—	—	—	—	—	—	—	—	—	—	—
Lomas de Zamora.....	—	—	—	—	—	—	—	—	—	—	—	—
Llavallol.....	—	—	—	—	—	—	10	—	10	10	—	10
Mar del Plata.....	—	6	6	—	—	—	—	—	—	—	6	6
Martínez.....	—	—	—	—	—	—	—	—	—	—	—	—
Quilmes.....	—	—	—	—	—	—	2	3	5	2	3	5
Ramos Mejía.....	—	—	—	—	—	—	—	—	—	—	—	—
San Isidro.....	—	—	—	—	—	—	—	—	—	—	—	—
San Miguel.....	—	—	—	—	—	—	—	—	—	—	—	—
Temperley.....	—	—	—	—	—	—	—	—	—	—	—	—
Vicente López.....	—	—	—	—	—	—	—	—	—	—	—	—
Victoria.....	—	—	—	—	—	—	—	—	—	—	—	—
Villa Ballester.....	—	—	—	—	—	—	—	—	—	—	—	—
Catamarca												
Catamarca.....	—	—	—	5	—	5	—	—	—	5	—	5
Córdoba												
Marcos Juárez.....	—	—	—	—	—	—	—	—	—	—	—	—
Chaco												
Resistencia.....	—	—	—	—	—	—	2	4	6	2	4	6
Entre Ríos												
Diamante.....	—	—	—	—	—	—	—	—	—	—	—	—
Paraná.....	—	7	7	—	—	—	—	—	—	—	7	7
Mendoza												
General Alvear.....	—	—	—	—	—	—	—	—	—	—	—	—
Salta												
Salta.....	—	—	—	—	—	—	12	—	12	12	—	12
San Juan												
San Juan.....	—	—	—	—	—	—	6	—	6	6	—	6
San Luis												
Mercedes.....	—	—	—	—	—	—	—	—	—	—	—	—
Santa Cruz												
Puerto Deseado.....	—	—	—	—	—	—	—	—	—	—	—	—
Santa Fe												
Rafaela.....	—	—	—	—	—	—	12	—	12	12	—	12
Rosario.....	—	—	—	—	—	—	16	—	16	16	—	16
Santa Fe.....	—	—	—	—	—	—	16	—	16	16	—	16
Venado Tuerto.....	—	—	—	—	—	—	—	—	—	—	—	—
Totales.....	—	13	13	5	—	5	105	127	232	110	140	250







3 — TITULOS QUE POSEEN

De los 1.800 profesores que dictan clases en los Institutos Incorporados a la Enseñanza Comercial en el año 1946, 1.779 poseen título y 21 carecen de él

JURISDICCION	Normal		Profesores de Enseñanza secundaria	Universitarios					Otros títulos especiales				Por confirmación	Por habilitación	Con título	Sin título	Porcentaje con título
	Maestros	Profesores		Abogados	Médicos	Ingenieros	Doctores en Filosofía y Letras	Otros	Nacionales	Provinciales	Particulares	Extranjeros					
Capital Federal.....	268	142	207	35	4	4	27	103	266	1	65	29	37	—	1.162	5	99,57
Buenos Aires.....	119	27	41	11	2	1	—	39	82	5	30	4	7	—	365	7	98,12
Catamarca.....	10	—	—	1	—	—	—	1	4	—	—	—	1	—	17	—	100,00
Córdoba.....	4	—	3	—	—	—	—	—	1	—	—	—	—	—	8	—	100,00
Chaco.....	6	2	1	6	—	—	—	2	7	—	—	—	—	—	24	4	85,71
Entre Ríos.....	8	7	—	—	—	—	—	—	3	—	—	1	—	—	19	1	95,00
Mendoza.....	2	1	—	—	—	—	—	1	2	—	—	1	—	—	7	1	87,50
Salta.....	9	—	—	1	2	—	—	3	1	—	9	—	—	—	25	1	96,15
San Juan.....	4	1	—	5	1	—	—	3	6	—	1	—	—	—	21	1	95,45
San Luis.....	2	2	—	—	—	—	—	2	1	—	1	—	—	—	8	—	100,00
Santa Cruz.....	4	—	—	—	—	—	—	1	2	—	—	—	—	—	7	—	100,00
Santa Fe.....	16	20	14	5	1	3	2	11	26	3	12	3	1	—	116	1	99,15
Totales.....	452	202	266	64	10	8	29	166	401	9	118	38	46	—	1.779	21	98,83

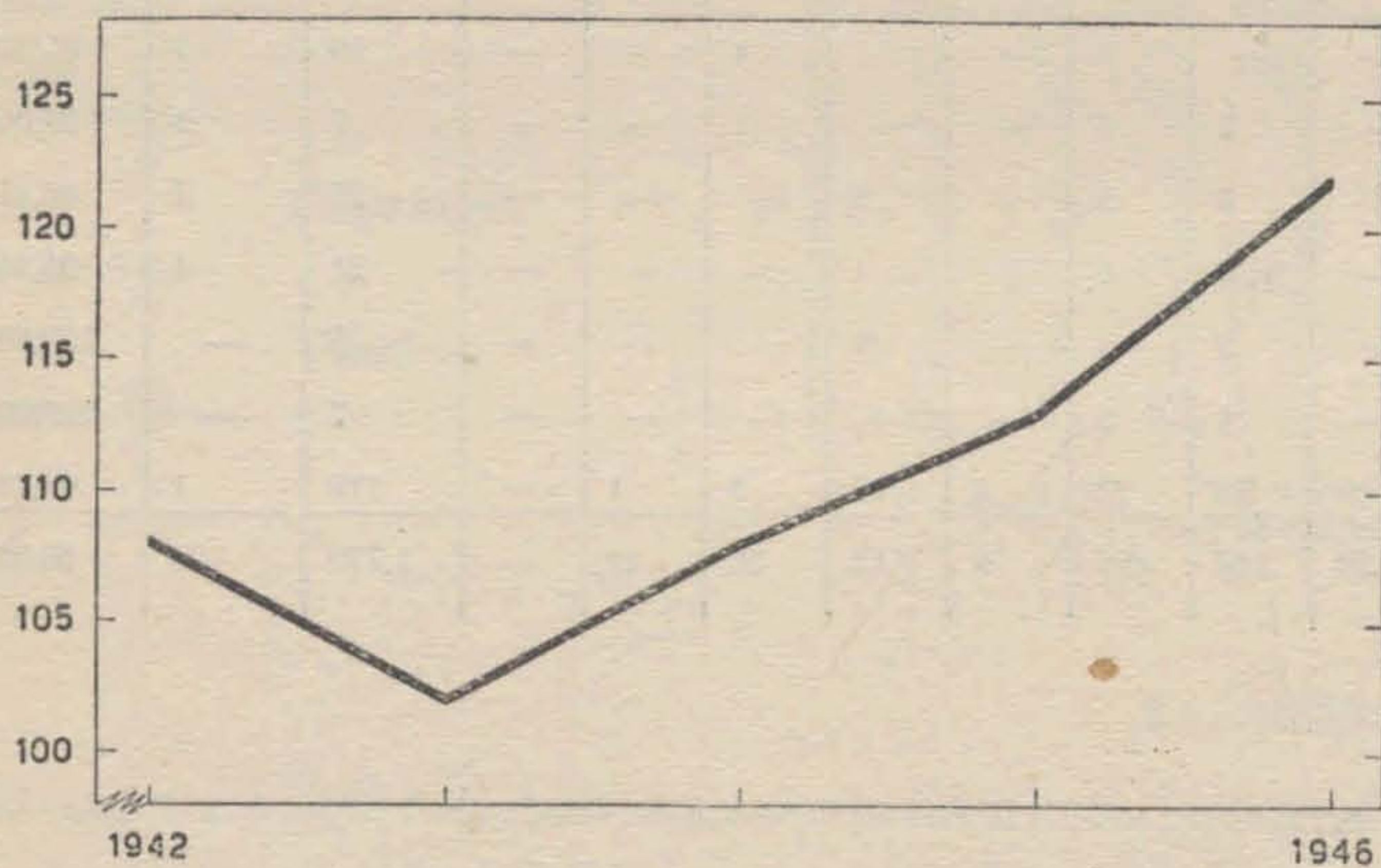


## INSTITUTOS INCORPORADOS A LA ENSEÑANZA COMERCIAL

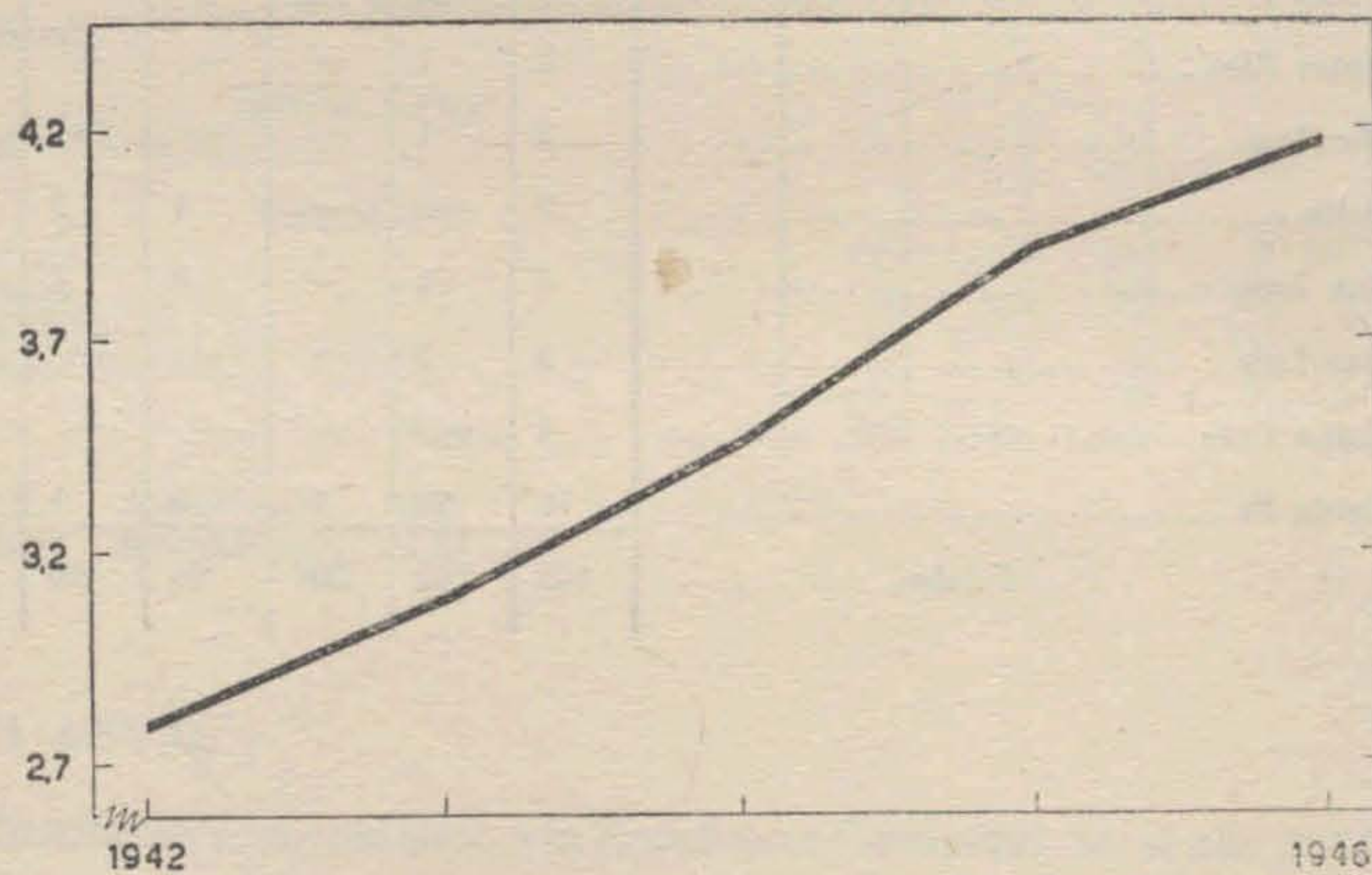
### REPRESENTACIONES GRÁFICAS

Años 1942-1946

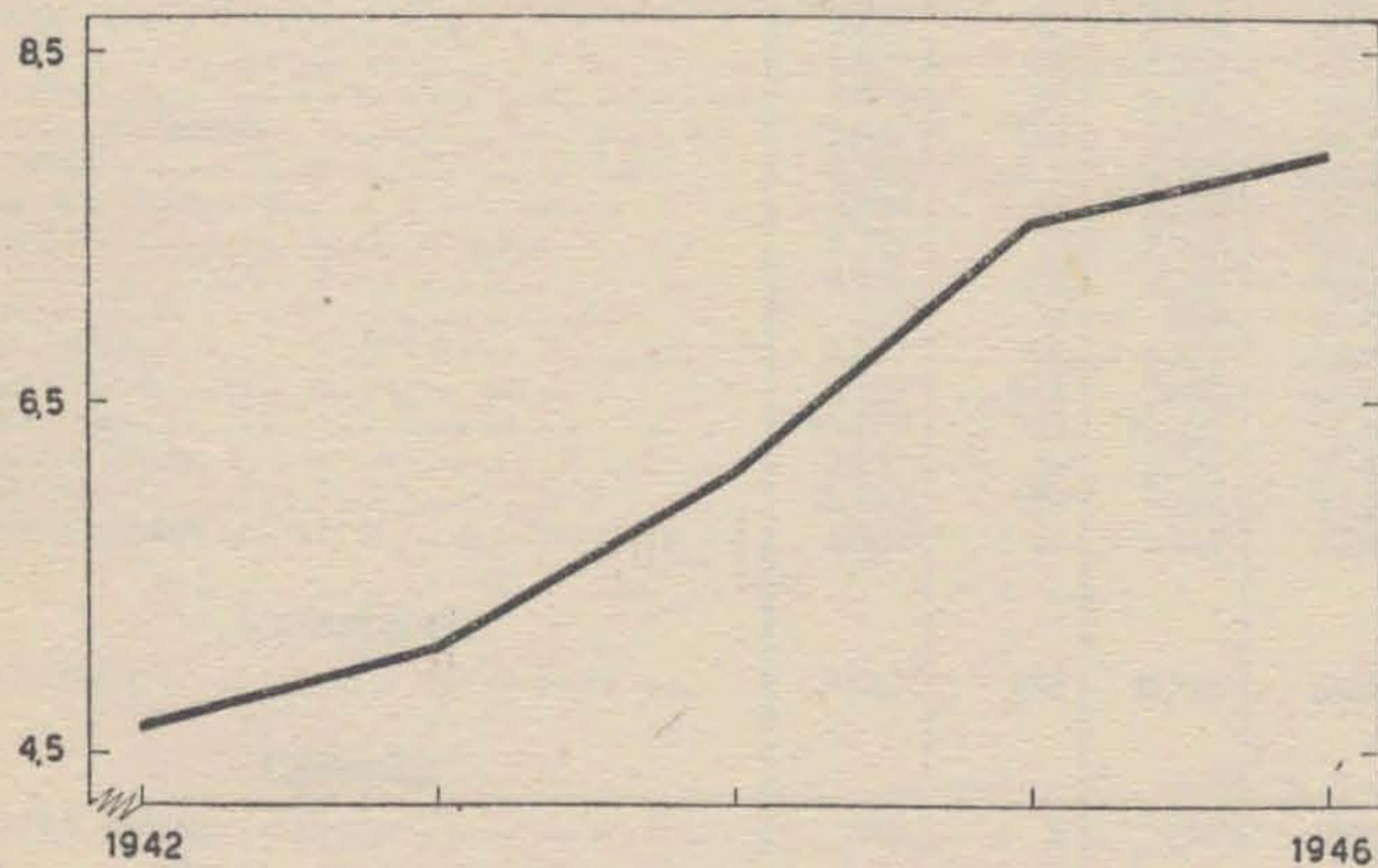
INSTITUTOS



DIVISIONES  
(en cientos)



ALUMNOS  
(en miles)



PROFESORES  
(en miles)





## TITULO IV

### A LA ENSEÑANZA INDUSTRIAL

#### a) INSTITUTOS

##### 1 — ESCUELAS INDUSTRIALES, E INDUSTRIALES MONOTECNICAS CON SUS CORRESPONDIENTES INCORPORADOS

A las siguientes Escuelas Industriales, e Industriales Monotécnicas se encuentran incorporados, en 1946, 20 Institutos

Institutos Incorporados a la Escuela:	Clasificación por sexo	Año de incorporación	Institutos Incorporados a la Escuela:	Clasificación por sexo	Año de incorporación
<b>CAPITAL FEDERAL: 20</b>			<b>Industrial N° 3: 1</b>		
<b>Industrial «Otto Krause»: 10</b>			«José Enrique Rodó» .....	Varones	3º
«Cardenal Cisneros» .....	Varones	4º	<b>Industrial Monotécnica N° 1: 1</b>		
«Colegio Británico» .....	»	4º	«San Rafael» (Obra de la Conservación de la Fe) .....	Varones	2º
«Colegio Rivadavia» .....	»	1º	<b>Industrial Monotécnica N° 4: 5</b>		
«Escuela Industrial Eduardo Madero» .....	»	4º	«Alejandro Volta» .....	Varones	2º
«Escuela Industrial Ing. Luis A. Huergo» .....	»	4º	«Escuela Industrial Eduardo Madero» .....	»	3º
«Escuela Industrial Osvaldo Magnasco» .....	»	4º	«Escuela Industrial Ing° Luis A. Huergo» .....	»	3º
«Colegio León XIII» .....	»	4º	«Escuela Industrial Osvaldo Magnasco» .....	»	3º
«Tomás Alva Edison» .....	»	4º	«Escuela Industrial Osvaldo Magnasco» de Mar del Plata...	»	2º
«Vicente López» .....	»	4º			
«Escuela Industrial Osvaldo Magnasco» de Mar del Plata. ....	»	2º			
<b>Industrial «Luis A. Huergo»: 3</b>					
«Alejandro Volta» .....	Varones	2º			
«Colegio Cardoso» .....	»	1º			
«Guillermo Rawson» (1) .....	»	2º			

(1) No funciona.

#### b) DIVISIONES

##### 1 — SU NUMERO Y DIAS DE CLASE

Asciende a 122 el número de divisiones en los Institutos Incorporados a la Enseñanza Industrial en el año 1946

LOCALIDAD	Divisiones					Días de clase
	1º	2º	3º	4º	Total	
Capital Federal .....	51	34	22	11	118	161
<b>Buenos Aires</b>						
Mar del Plata .....	2	2	—	—	4	158
Totales .....	53	36	22	11	122	159



c) ALUMNOS

1 — INSCRIPCION Y ASISTENCIA MEDIA

La inscripción de alumnos, en 1946, en los Institutos Incorporados a la Enseñanza Industrial es de 3.843 y su asistencia media de 3.359

LOCALIDAD	Número de Institutos	Inscripción					Asistencia media				
		1er. año	2do. año	3er. año	4to. año	Total	1er. año	2do. año	3er. año	4to. año	Total
Capital Federal (1).....	18	1.533	1.183	681	366	3.763	1.344	1.025	593	324	3.286
<b>Buenos Aires</b>											
Mar del Plata.....	2	45	35	—	—	80	41	32	—	—	73
Totales.....	20	1.578	1.218	681	366	3.843	1.385	1.057	593	324	3.359

(1) 1 Instituto no funciona.

2 — MOVIMIENTO EN EL CURSO, POR JURISDICCION

El movimiento de alumnos en 1946, en los Institutos Incorporados a la Enseñanza Industrial, por jurisdicción, ha sido el siguiente:

JURISDICCION	Alumnos inscriptos		Alumnos entrados entre marzo y noviembre	Total de retirados	Se retiraron por:		
	Marzo	Noviembre			Abandono	Pase	Fallecimiento
Capital Federal.....	3.599	3.077	162	685	498	187	—
	Ext. 260	Ext. 224	Ext. 2	Ext. 37	Ext. 28	Ext. 9	—
Buenos Aires.....	82	70	—	12	11	1	—
	Ext. 5	Ext. 5	Ext. —	Ext. —	Ext. —	Ext. —	Ext. —
Totales.....	3.681	3.147	162	697	509	188	—
	Ext. 265	Ext. 229	Ext. 2	Ext. 37	Ext. 28	Ext. 9	Ext. —
Total general.....	3.946	3.376	164	734	537	197	—

3 — CLASIFICACION POR EDAD Y NACIONALIDAD

En este cuadro se demuestra la clasificación por edad y nacionalidad de los alumnos que concurren en 1946 a los Institutos Incorporados a la Enseñanza Industrial

JURISDICCION	CLASIFICACION POR EDADES																					
	12		13		14		15		16		17		18		19		20		+ de 20		Totales	
	Arg.	Ext.	Arg.	Ext.	Arg.	Ext.	Arg.	Ext.	Arg.	Ext.	Arg.	Ext.	Arg.	Ext.	Arg.	Ext.	Arg.	Ext.	Arg.	Ext.	Arg.	Ext.
Capital Federal.....	104	2	628	19	774	36	588	38	502	29	307	23	215	18	103	18	46	12	244	57	3.511	252
Buenos Aires.....	1	—	10	—	17	—	15	—	10	1	4	1	6	—	1	—	1	—	10	3	75	5
Total.....	105	2	638	19	791	36	603	38	512	30	311	24	221	18	104	18	47	12	254	60	3.586	257

Porcentaje: Argentinos 97,92 — Extranjeros 2,08



#### 4 — NACIONALIDAD DE LOS ALUMNOS

La clasificación de alumnos por nacionalidad en los Institutos Incorporados a la Enseñanza Industrial en 1946, es la siguiente por jurisdicción:

NACIONALIDAD	JURISDICCION		
	Capital Federal	Buenos Aires	Totales
Argentinos.....	3.511	75	3.586
Alemanes.....	12	1	13
Austriacos.....	7	—	7
Belgas.....	1	—	1
Bolivianos.....	3	—	3
Brasileños.....	1	—	1
Búlgaros.....	1	—	1
Cubanos.....	2	—	2
Checoslovacos.....	5	—	5
Chilenos.....	3	—	3
Espanoles.....	29	—	29
Estadounidenses.....	2	—	2
Franceses.....	5	—	5
Griegos.....	3	—	3
Guatemaltecos.....	1	—	1
Holandeses.....	3	—	3
Húngaros.....	2	—	2
Italianos.....	106	3	109
Japoneses.....	1	—	1
Lituanos.....	3	—	3
Paraguayos.....	5	—	5
Polacos.....	28	—	28
Portugueses.....	3	—	3
Rumanos.....	3	—	3
Ucranianos.....	2	—	2
Uruguayos.....	15	—	15
Yugoeslavos.....	6	1	7
<b>Totales.....</b>	<b>3.763</b>	<b>80</b>	<b>3.843</b>

#### 5 — ALUMNOS REGULARES - RESULTADOS DE EXAMENES

El Resultado de Exámenes en los Institutos Incorporados a la Enseñanza Industrial, en el año 1946, ha sido el siguiente:

LOCALIDAD	1er. año			2do. año			3er. año			4to. año			Totales			Promovidos				
	Aprobados	Aplazados	No rindieron examen complementario	Aprobados	Aplazados	No rindieron examen complementario	Aprobados	Aplazados	No rindieron examen complementario	Aprobados	Aplazados	No rindieron examen complementario	Aprobados	Aplazados	No rindieron examen complementario	1er. año	2do. año	3er. año	4to. año	Total
Capital Federal.....	805	406	81	615	331	71	299	282	20	160	157	9	1.879	1.176	181	1.008	778	396	239	2.421
<b>Buenos Aires</b>																				
Mar del Plata.....	30	6	5	29	2	1	—	—	—	—	—	—	59	8	6	35	31	—	—	66
<b>Total.....</b>	<b>835</b>	<b>412</b>	<b>86</b>	<b>644</b>	<b>333</b>	<b>72</b>	<b>299</b>	<b>282</b>	<b>20</b>	<b>160</b>	<b>157</b>	<b>9</b>	<b>1.938</b>	<b>1.184</b>	<b>187</b>	<b>1.043</b>	<b>809</b>	<b>396</b>	<b>239</b>	<b>2.487</b>

#### 6 — EGRESADOS POR SEXO

El número de alumnos egresados de los Institutos Incorporados a la Enseñanza Industrial, en 1946, asciende a 19

LOCALIDAD	Certificado de competencia de:	Total general
	Construcciones de Obras Curso nocturno	
	Varones	
Capital Federal.....	19	19
<b>Buenos Aires</b>		
Mar del Plata.....	—	—
<b>Totales.....</b>	<b>19</b>	<b>19</b>



d) PROFESORES

1 — CLASIFICACION POR SEXO Y NACIONALIDAD

La nacionalidad y sexo de los profesores que dictan clases en 1946 en los Institutos Incorporados a la Enseñanza Industrial, es la siguiente:

LOCALIDAD	Profesores				
	Var.	Muj.	Total	Arg.	Ext.
Capital Federal.....	305	36	341	329	12
<b>Buenos Aires</b>					
Mar del Plata.....	12	2	14	14	—
Totales.....	317	38	355	343	12

Porcentaje.....	Varones.....	89,30
	Mujeres.....	10,70
	Argentinos.....	96,62
	Extranjeros.....	3,38

2 — ASISTENCIA ANUAL

La asistencia anual de los profesores de los Institutos Incorporados a la Enseñanza Industrial en el curso de 1946, es la que a continuación se detalla:

LOCALIDAD	Asistencia anual			
	Horas que debieron dictarse	Inasistencias	Asistencias	Porcentaje de asistencias
Capital Federal.....	85.003	4.160	80.843	95,11
<b>Buenos Aires</b>				
Mar del Plata.....	2.567	—	2.567	100,00
Totales.....	87.570	4.160	83.410	95,25

3 — TITULOS QUE POSEEN

Los profesores de los Institutos Incorporados a la Enseñanza Industrial, poseen los siguientes títulos:

JURISDICCION	Normal		Profesores de Enseñanza Secundaria	Universitarios					Otros títulos especiales				Por confirmación	Por habilitación	Con título	Sin título	Porcentaje con título
	Maestros	Profesores		Abogados	Médicos	Ingenieros	Doctores en Filosofía y Letras	Otros	Nacionales	Provinciales	Particulares	Extranjeros					
Capital Federal.....	42	28	59	16	5	34	2	29	79	—	9	5	17	2	327	14	95,89
Buenos Aires.....	3	—	—	—	1	3	—	1	5	1	—	—	—	—	14	—	100,00
Totales.....	45	28	59	16	6	37	2	30	84	1	9	5	17	2	341	14	96,06



## INSTITUTOS INCORPORADOS A LA ENSEÑANZA INDUSTRIAL

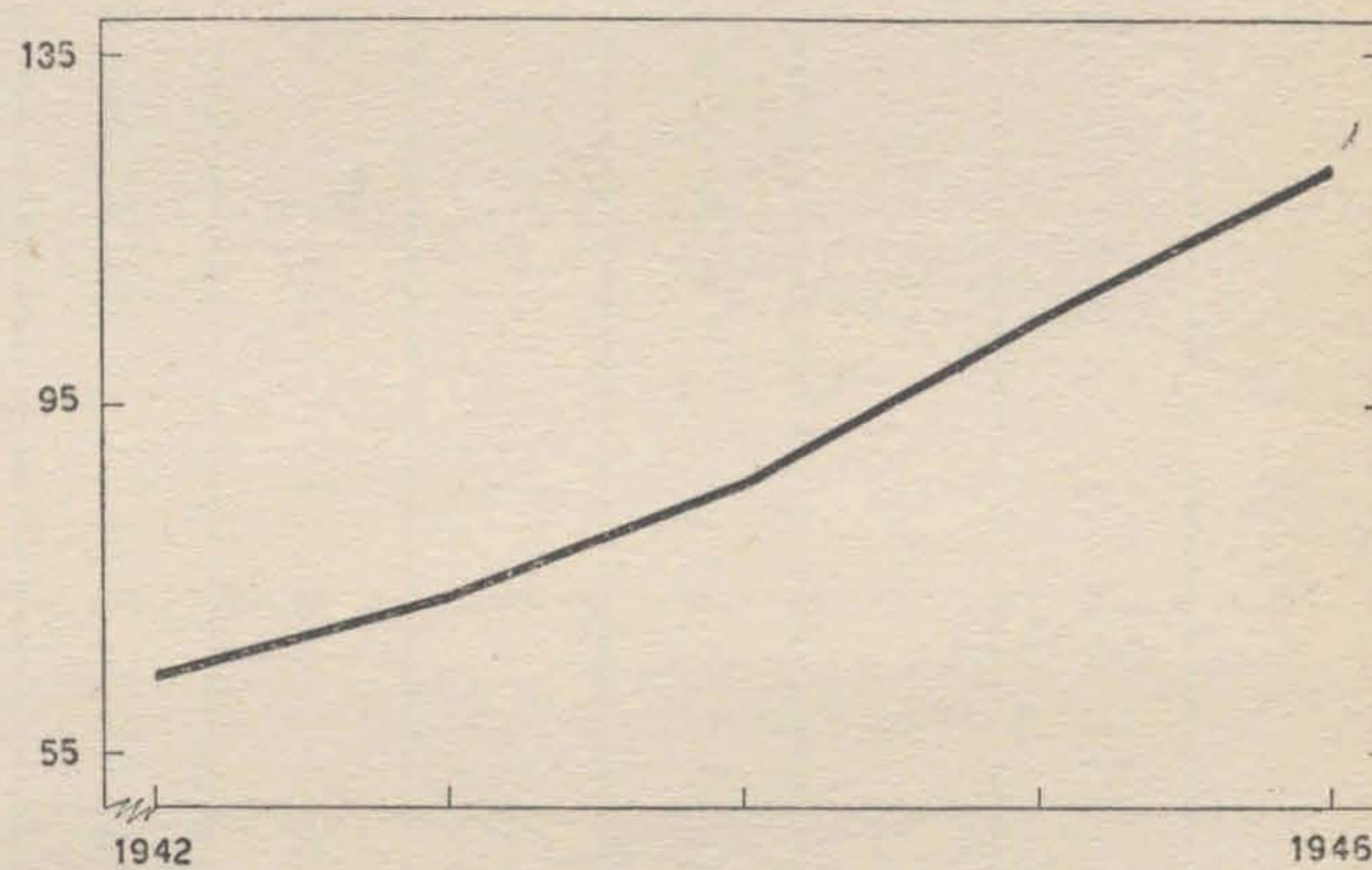
### REPRESENTACIONES GRÁFICAS

Años 1942-1946

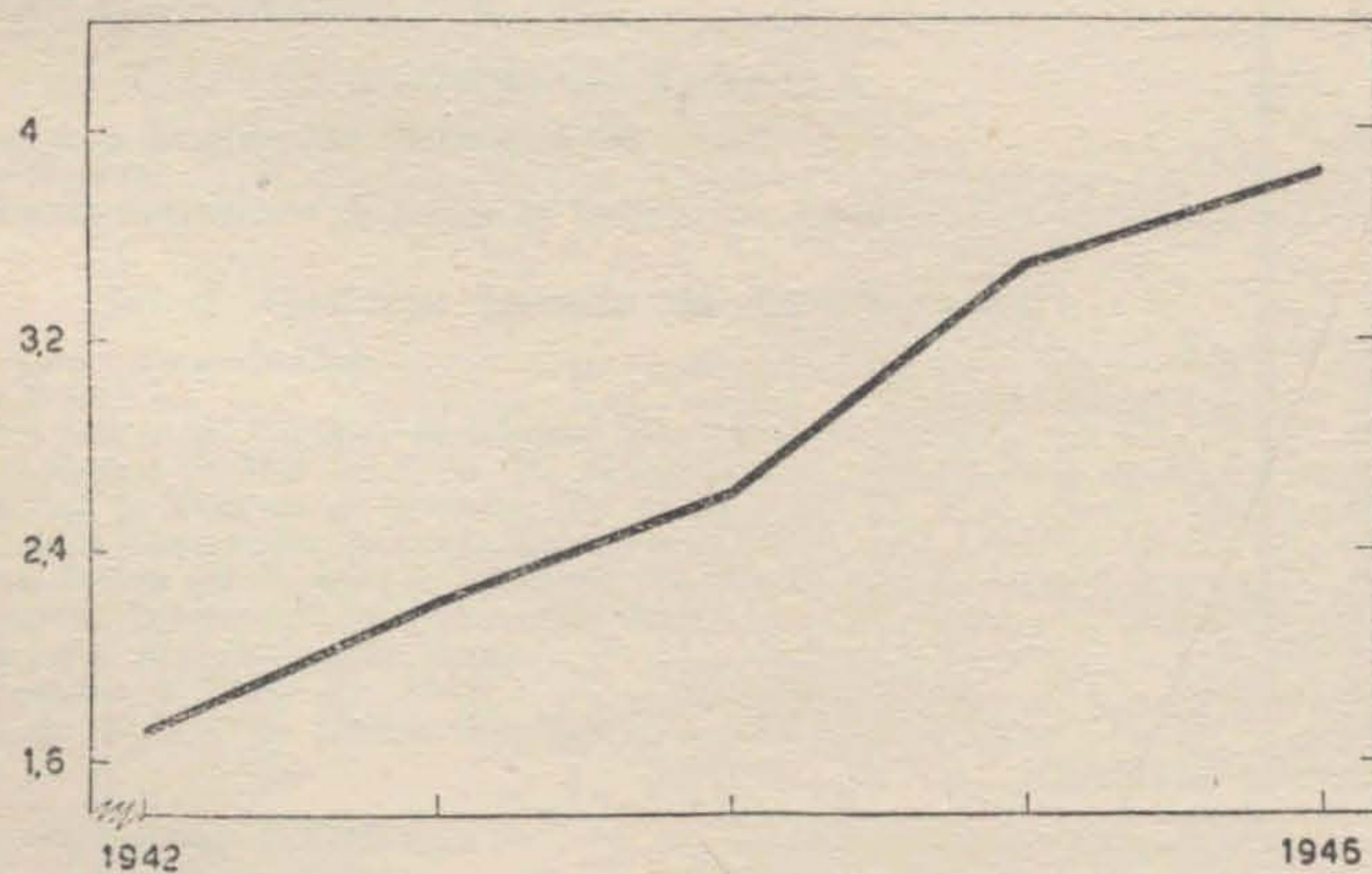
INSTITUTOS



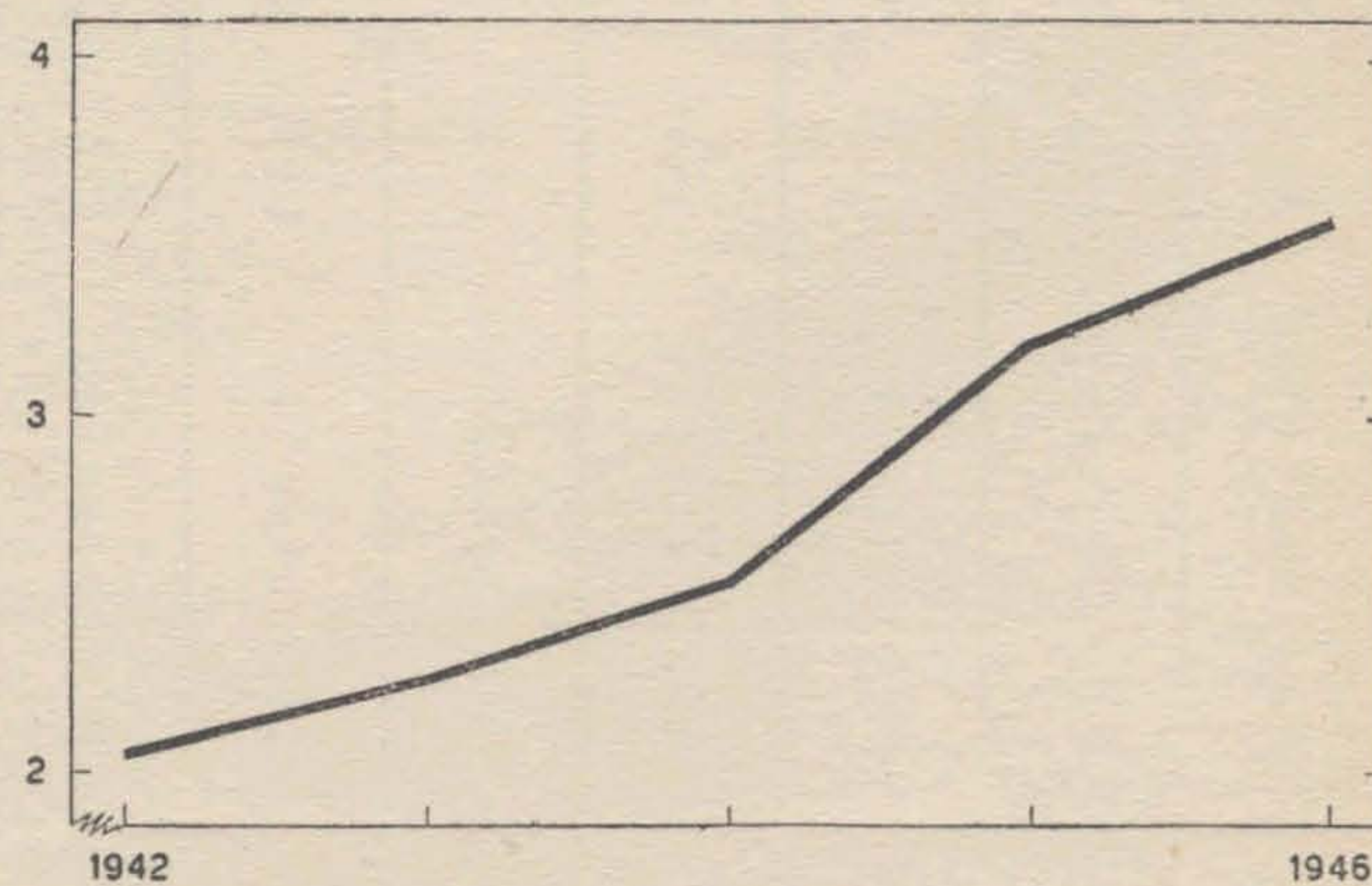
DIVISIONES  
(en cientos)



ALUMNOS  
(en miles)



PROFESORES  
(en cientos)









# TITULO V

## A LA ENSEÑANZA PROFESIONAL

### a) INSTITUTOS

#### 1 — ESCUELAS NACIONALES PROFESIONALES DE MUJERES Y SUS CORRESPONDIENTES INCORPORADOS

Incorporados a las siguientes Escuelas Nacionales Profesionales de Mujeres se encuentran, en el año 1946, 91 Institutos particulares

INSTITUTOS INCORPORADOS A LA ESCUELA NACIONAL PROFESIONAL DE MUJERES	Taller y año hasta el que se encuentra incorporado						
	C. y C.	L.	B. en B.	B. a M.	C.	C. y A. D.	A. D. I. A. L. P.
<b>CAPITAL FEDERAL: 60</b>							
<b>Nº 1 «Osvaldo Magnasco»: 11</b>							
«Colegio María Auxiliadora» (Soler 5942).....	4º	—	4º	—	—	—	—
«Colegio Ntra. Sra. de la Misericordia» (Belgrano 1548).....	4º	3º (*)	—	—	—	—	—
«Cristo Rey».....	4º	3º	4º (*)	—	2º (*)	—	—
«Escuela Taller Asociación de Santa Filomena».....	4º	3º	—	—	—	—	—
«Santa Felicitas».....	—	3º	—	—	—	—	—
«Santa Rita» (Obra de la Conservación de la Fe).....	4º	3º	—	—	—	—	—
«Santísima Virgen Niña».....	4º	—	—	—	—	—	—
«María Auxiliadora» de Bahía Blanca (Bs. Aires).....	—	3º	4º (*)	—	2º	—	—
«San José» de Gral. Rodríguez (Bs. Aires).....	4º	—	—	2º	—	—	—
«Sagrada Familia» de Tandil (Bs. Aires).....	4º (*)	3º	—	—	—	—	—
«Damas Patricias» de Santa Rosa (La Pampa).....	4º	—	—	—	—	—	—
<b>Nº 2: 5</b>							
«Colegio Nuestra Señora del Sagrado Corazón».....	4º	—	—	—	—	—	—
«Emilia Moutier de Pirán» (Obra de la Conservación de la Fe).....	4º	—	—	—	—	—	—
«Patrocinio de San José».....	1º	—	—	—	—	—	—
«San Francisco de Asís».....	4º	—	—	—	—	—	—
«Mercedes de Lasala de Riglos» de Santa Rosa (La Pampa).....	3º	—	—	—	—	—	—
<b>Nº 3: 12</b>							
«Colegio del Carmen».....	4º	—	—	—	—	—	—
«Colegio La Anunciata».....	4º	—	—	—	—	—	—
«María Auxiliadora» (Brasil 559).....	—	3º	—	—	—	—	—
«María Auxiliadora» (Yapeyú 132).....	—	3º	—	—	—	—	—
«Nuestra Señora del Milagro».....	4º	3º	—	—	—	—	—
«Superior de Economía Doméstica».....	—	3º	—	—	—	—	—
«María Auxiliadora» de Avellaneda (Bs. Aires).....	—	3º	—	—	—	—	—
«María Inmaculada» de General Villegas (Bs. Aires).....	2º	1º	—	—	—	—	—
«Santa Cecilia» de Mar del Plata (Bs. Aires).....	—	3º	—	—	—	—	—
«Artes y Oficios de la Sagrada Familia» de Lanús (Bs. Aires).....	4º	3º	—	—	—	—	—
«Colegio Nuestra Señora de Luján» de Luján (Bs. Aires).....	4º	3º	—	—	—	—	—
«Santo Domingo» de Ramos Mejía (Bs. Aires).....	4º	—	—	—	—	—	—
<b>Nº 4 «María de los R. Escalada de S. Martín»: 7</b>							
«Ana María Janer».....	4º	—	—	—	—	—	—
«Argentino Excelsior» (1).....	1º	—	—	—	—	—	—
«Colegio Guido Spano».....	4º	—	—	—	—	—	—
«Colegio Religiosas de Jesús María».....	—	3º	—	—	—	—	—
«Hogar Dámasa Zelaya de Saavedra».....	4º	—	—	—	—	—	—
«Niño Jesús».....	3º	—	—	—	—	—	—
«San José» de Coronel Dorrego (Bs. Aires).....	4º	2º	—	—	—	—	—
<b>Nº 5 «Fernando Fader»: 3</b>							
«Colegio de la Misericordia» (Belgrano 1548).....	—	—	—	—	—	—	5º
«Cristo Rey» (1).....	—	—	—	—	—	—	1º
«Inmaculada Concepción» de Lomas de Zamora (Bs. Aires).....	—	—	—	—	—	—	5º
<b>Nº 6 «Dolores Lavallo de Lavallo»: 11</b>							
«Rosa Anchorena de Ibáñez».....	4º	3º	—	—	—	—	—
«Santa Felisa».....	—	3º	—	—	—	—	—
«Nuestra Señora del Carmen» de Adrogué (Bs. Aires).....	4º	—	—	—	—	—	—
«Divino Rostro» de Mar del Plata (Bs. Aires) (1).....	—	1º	—	—	—	—	—
«Profesional de Mujeres» de Mercedes (Bs. Aires).....	4º	3º	—	—	—	—	—
«Inmaculada Concepción» de Lanús (Bs. Aires).....	4º	—	—	—	—	—	—
«Nuestra Señora del Rosario» de Olavarría (Bs. Aires).....	4º	—	—	—	—	—	—
«Inmaculada Concepción» de Quilmes (Bs. Aires).....	4º	—	—	—	—	—	—
«Santa Inés» de Turdera (Bs. Aires).....	4º	—	—	—	—	—	—
«San Ignacio» de Wilde (Bs. Aires).....	4º	—	—	—	—	—	—
«María Auxiliadora» de Viedma (Río Negro).....	—	3º	—	—	—	—	—

(1) No funciona el Instituto.

(\*) No funciona el Taller.



1 — ESCUELAS NACIONALES PROFESIONALES DE MUJERES Y SUS CORRESPONDIENTES INCORPORADOS (Conclusión)

INSTITUTOS INCORPORADOS A LA ESCUELA NACIONAL PROFESIONAL DE MUJERES	Taller y año hasta el que se encuentra incorporado							
	C. y C.	L.	B. en B.	B. a M.	C.	C. y A. D.	A. D. I.	A. L. P.
<b>Nº 7 «Paula Albarracín de Sarmiento»: 6</b>								
«Hogar Mercedes Dorrego».....	4º	—	—	—	—	—	—	—
«Colegio La Providencia».....	4º	3º	—	—	—	—	—	—
«San Vicente de Paul».....	—	3º	—	—	—	—	—	—
«José María Pizarro y Monje».....	4º	—	—	2º	—	—	—	—
«Compañía de María» de Bragado (Bs. Aires) (1).....	2º	—	—	—	—	—	—	—
«Artes y Oficios de la Sagrada Familia» de Villa Insuperable.....	4º	3º	—	—	—	—	—	—
<b>Nº 8: 5</b>								
«Colegio de la Inmaculada Concepción».....	4º	—	—	—	—	—	—	—
«Colegio Religiosas de San José».....	2º	—	—	—	—	—	—	—
«Colegio Santa Unión de los SS. CC.».....	4º	—	—	—	—	—	—	—
«Divino Rostro».....	4º	3º	—	—	—	—	—	—
«Monseñor Terrero» de San Miguel (Bs. Aires).....	4º	3º	—	—	—	—	—	—
<b>BUENOS AIRES: 10</b>								
<b>de La Plata: 5</b>								
«María Auxiliadora» de Bernal.....	—	3º	—	—	—	—	—	—
«Nuestra Señora del Sagrado Corazón» de Florencio Varela.....	—	3º	—	—	—	—	—	—
«San José» de Quilmes.....	—	3º	—	—	—	—	—	—
«Euskal Echea» de Llavallol.....	4º	—	—	—	—	—	—	—
«Nuestra Señora del Rosario» de Trenque Lauquen.....	—	3º	—	—	—	—	—	—
<b>de San Fernando: 5</b>								
«Niño Jesús de Praga» de Olivos.....	4º	—	—	—	—	—	—	—
«Cardenal Copello» de Punta Chica.....	4º	3º	—	—	—	—	—	—
«Estela M. Otamendi» de San Fernando.....	4º	—	4º	—	—	—	—	—
«María Auxiliadora» de San Isidro.....	4º	—	4º	—	—	—	—	—
«San Miguel» de San Miguel (1).....	1º	—	—	—	—	—	—	—
<b>CATAMARCA: 2</b>								
<b>de Catamarca: 2</b>								
«Cristo Rey» de Andalgalá.....	4º	—	—	—	—	—	—	—
«Cristo Rey» de Villa Sanjil.....	4º	3º	—	—	—	—	—	—
<b>CORDOBA: 7</b>								
<b>de Córdoba: 7</b>								
«Escuela Profesional de la Sociedad de Beneficencia» de Bell Ville.....	4º	—	—	—	—	3º	—	—
«Jesús María» de Córdoba.....	—	—	—	—	—	3º	—	—
«Sagrado Corazón de Jesús» de Córdoba.....	4º	—	—	—	—	—	—	—
«Santa Teresita del Niño Jesús» de Freyre.....	—	—	—	—	—	3º	—	—
«Catalina C. de Visca» de Oliva.....	—	—	—	—	—	3º	—	—
«Tránsito de María» de Villa Cura Brochero.....	—	—	—	—	—	2º	—	—
«Dolores Calvet de Manubens» de Villa Dolores.....	—	—	—	—	—	2º	—	—
<b>CORRIENTES: 3</b>								
<b>de Corrientes: 3</b>								
«Nuestra Señora del Carmen» de Mercedes.....	4º	—	—	—	—	—	—	—
«Colegio Nuestra Señora de Itatí» de Resistencia (Chaco).....	4º	—	—	—	—	—	—	—
«Colegio Santa María» de Posadas (Misiones).....	4º	—	—	—	—	—	—	—
<b>ENTRE RIOS: 1</b>								
<b>de Concepción del Uruguay: 1</b>								
«Sagrado Corazón de Jesús» de Villa Crespo.....	—	3º	—	—	—	—	—	—
<b>SALTA: 2</b>								
<b>de Salta: 2</b>								
«Escuela de Manualidades» de Metán.....	1º	—	—	—	—	—	—	—
«María Auxiliadora» de Salta.....	4º	—	—	—	—	—	—	—
<b>SANTA FE: 3</b>								
<b>de Rosario: 3</b>								
«Santa Justina» de Alvarez.....	4º	—	—	—	—	—	—	—
«Escuela Taller de la Asoc. de Beneficencia de Santa Teresita del Niño Jesús» de Rosario.....	4º	—	—	—	—	—	—	—
«Sagrado Corazón de Jesús» de Paraná (Entre Ríos).....	1º	—	—	—	—	—	—	—
<b>TUCUMAN: 3</b>								
<b>de Tucumán: 3</b>								
«Cristo Rey» de Aguilar.....	4º	3º	—	2º	—	—	—	—
«Cristo Rey» de Tucumán.....	4º	3º	—	—	2º	—	—	—
«María Auxiliadora» de Tucumán.....	4º	—	—	—	—	—	—	—

Denominación de los talleres: C. y C., Corte y Confección; L., Lencería; B. en B., Bordado en Blanco; B. a M., Bordado a Máquina; C., Cocina; C. y A. D., Ciencias y Artes Domésticas; A. D. I., Arte de la Decoración de Interiores; A. L. P., Arte del Libro y la Publicidad.

(1) No funciona el Instituto.



b) TALLERES

1 — SU NUMERO Y DIAS DE CLASE

A 113 alcanza el número de talleres que funcionan en el año 1946 en los Institutos Incorporados a la Enseñanza Profesional así distribuidos por localidad

LOCALIDAD	Talleres								Días de clase
	Corte y Confección	Lencería	Bordado en Blanco	Bordado a Máquina	Cocina	Ciencias y Artes Domésticas	Arte de la Decoración de Interiores	Arte del Libro y la Publicidad	
Capital Federal.....	25	14	1	1	—	—	1	—	42 167
<b>Buenos Aires</b>									
Adrogué.....	1	—	—	—	—	—	—	—	1 167
Avellaneda.....	—	1	—	—	—	—	—	—	1 171
Bahía Blanca.....	—	1	—	—	1	—	—	—	2 167
Bernal.....	—	1	—	—	—	—	—	—	1 169
Bragado (1).....	—	—	—	—	—	—	—	—	—
Coronel Dorrego.....	1	1	—	—	—	—	—	—	2 168
Florencio Varela.....	—	1	—	—	—	—	—	—	1 166
General Rodríguez.....	1	—	—	1	—	—	—	—	2 166
General Villegas.....	1	1	—	—	—	—	—	—	2 166
Lanús.....	2	1	—	—	—	—	—	—	3 169
Lomas de Zamora.....	—	—	—	—	—	—	—	1	1 169
Luján.....	1	1	—	—	—	—	—	—	2 168
Llavallol.....	1	—	—	—	—	—	—	—	1 163
Mar del Plata.....	—	1	—	—	—	—	—	—	1 167
Mercedes.....	1	1	—	—	—	—	—	—	2 169
Olavarría.....	1	—	—	—	—	—	—	—	1 167
Olivos.....	1	—	—	—	—	—	—	—	1 170
Punta Chica.....	1	1	—	—	—	—	—	—	2 171
Quilmes.....	1	1	—	—	—	—	—	—	2 166
Ramos Mejía.....	1	—	—	—	—	—	—	—	1 168
San Fernando.....	1	—	1	—	—	—	—	—	2 167
San Isidro.....	1	—	1	—	—	—	—	—	2 168
San Miguel.....	1	1	—	—	—	—	—	—	2 168
Tandil.....	—	1	—	—	—	—	—	—	1 169
Trenque Lauquen.....	—	1	—	—	—	—	—	—	1 160
Turdera.....	1	—	—	—	—	—	—	—	1 170
Villa Insuperable.....	1	1	—	—	—	—	—	—	2 167
Wilde.....	1	—	—	—	—	—	—	—	1 168
<b>Catamarca</b>									
Andalgalá.....	1	—	—	—	—	—	—	—	1 168
Villa Sanjil.....	1	1	—	—	—	—	—	—	2 170
<b>Córdoba</b>									
Bell Ville.....	1	—	—	—	—	1	—	—	2 162
Córdoba.....	1	—	—	—	—	1	—	—	2 164
Freyre.....	—	—	—	—	—	1	—	—	1 167
Oliva.....	—	—	—	—	—	1	—	—	1 170
Villa Cura Brochero.....	—	—	—	—	—	1	—	—	1 168
Villa Dolores.....	—	—	—	—	—	1	—	—	1 170
<b>Corrientes</b>									
Mercedes.....	1	—	—	—	—	—	—	—	1 165
<b>Chaco</b>									
Resistencia.....	1	—	—	—	—	—	—	—	1 162
<b>Entre Ríos</b>									
Paraná.....	1	—	—	—	—	—	—	—	1 168
Villa Crespo.....	—	1	—	—	—	—	—	—	1 163
<b>La Pampa</b>									
Santa Rosa.....	2	—	—	—	—	—	—	—	2 169
<b>Misiones</b>									
Posadas.....	1	—	—	—	—	—	—	—	1 168
<b>Río Negro</b>									
Viedma.....	—	1	—	—	—	—	—	—	1 173
<b>Salta</b>									
Metán.....	1	—	—	—	—	—	—	—	1 163
Salta.....	1	—	—	—	—	—	—	—	1 163
<b>Santa Fe</b>									
Alvarez.....	1	—	—	—	—	—	—	—	1 170
Rosario.....	1	—	—	—	—	—	—	—	1 168
<b>Tucumán</b>									
Aguilares.....	1	1	—	1	—	—	—	—	3 170
Tucumán.....	2	1	—	—	1	—	—	—	4 169
Totales.....	62	35	3	3	2	6	1	1	113 167

(1) No funciona.



c) ALUMNAS

1 — DATOS RELATIVOS

La inscripción de alumnas en el año 1946 en los Institutos Incorporados

LOCALIDAD	Nº de Institutos	A L U M N A S I N S C R I P T A S																
		Corte y Confección					Lencería				Bordado en Blanco					Bordado a Máquina		
		1º	2º	3º	4º	Total	1º	2º	3º	Total	1º	2º	3º	4º	Total	1º	2º	Total
Capital Federal (1).....	35	359	297	242	250	1148	141	123	113	377	8	8	6	8	30	9	7	16
<b>Buenos Aires</b>																		
Adrogué.....	1	8	7	8	5	28	—	—	—	—	—	—	—	—	—	—	—	—
Avellaneda.....	1	—	—	—	—	—	21	19	14	54	—	—	—	—	—	—	—	—
Bahía Blanca.....	1	—	—	—	—	—	17	8	8	33	—	—	—	—	—	—	—	—
Bernal.....	1	—	—	—	—	—	21	12	12	45	—	—	—	—	—	—	—	—
Bragado (2).....	1	—	—	—	—	—	—	—	—	—	—	—	—	—	—	—	—	—
Coronel Dorrego.....	1	—	—	4	5	9	5	2	—	7	—	—	—	—	—	—	—	—
Florencio Varela.....	1	—	—	—	—	—	—	2	6	8	—	—	—	—	—	—	—	—
General Rodríguez.....	1	5	2	6	2	15	—	—	—	—	—	—	—	—	—	6	5	11
General Villegas.....	1	11	5	—	—	16	15	—	—	15	—	—	—	—	—	—	—	—
Lanús.....	2	22	16	23	18	79	4	3	4	11	—	—	—	—	—	—	—	—
Lomas de Zamora.....	1	—	—	—	—	—	—	—	—	—	—	—	—	—	—	—	—	—
Luján.....	1	6	6	5	5	22	8	7	7	22	—	—	—	—	—	—	—	—
Llavallol.....	1	3	5	2	2	12	—	—	—	—	—	—	—	—	—	—	—	—
Mar del Plata (2).....	2	—	—	—	—	—	6	1	1	8	—	—	—	—	—	—	—	—
Mercedes.....	1	10	7	4	3	24	9	6	3	18	—	—	—	—	—	—	—	—
Olavarría.....	1	11	4	3	4	22	—	—	—	—	—	—	—	—	—	—	—	—
Olivos.....	1	6	5	4	4	19	—	—	—	—	—	—	—	—	—	—	—	—
Punta Chica.....	1	4	3	3	4	14	3	—	4	7	—	—	—	—	—	—	—	—
Quilmes.....	2	9	12	5	6	32	—	5	9	14	—	—	—	—	—	—	—	—
Ramos Mejía.....	1	6	8	7	8	29	—	—	—	—	—	—	—	—	—	—	—	—
San Fernando.....	1	11	7	6	5	29	—	—	—	—	19	5	5	6	35	—	—	—
San Isidro.....	1	10	6	5	9	30	—	—	—	—	8	5	—	4	17	—	—	—
San Miguel (2).....	2	13	7	4	8	32	—	5	6	11	—	—	—	—	—	—	—	—
Tandil.....	1	—	—	—	—	—	9	9	5	23	—	—	—	—	—	—	—	—
Trenque Lauquen.....	1	—	—	—	—	—	7	4	4	15	—	—	—	—	—	—	—	—
Tuñero.....	1	8	5	6	5	24	—	—	—	—	—	—	—	—	—	—	—	—
Villa Insuperable.....	1	7	2	3	3	15	7	2	3	12	—	—	—	—	—	—	—	—
Wilde.....	1	8	—	5	5	18	—	—	—	—	—	—	—	—	—	—	—	—
<b>Catamarca</b>																		
Andalgala.....	1	13	5	3	2	23	—	—	—	—	—	—	—	—	—	—	—	—
Villa San José.....	1	7	5	12	2	26	6	4	4	14	—	—	—	—	—	—	—	—
<b>Córdoba</b>																		
Bell Ville.....	1	10	3	2	2	17	—	—	—	—	—	—	—	—	—	—	—	—
Córdoba.....	2	4	9	—	—	13	—	—	—	—	—	—	—	—	—	—	—	—
Freyre.....	1	—	—	—	—	—	—	—	—	—	—	—	—	—	—	—	—	—
Oliva.....	1	—	—	—	—	—	—	—	—	—	—	—	—	—	—	—	—	—
Villa Cura Brochero.....	1	—	—	—	—	—	—	—	—	—	—	—	—	—	—	—	—	—
Villa Dolores.....	1	—	—	—	—	—	—	—	—	—	—	—	—	—	—	—	—	—
<b>Corrientes</b>																		
Mercedes.....	1	20	11	10	12	53	—	—	—	—	—	—	—	—	—	—	—	—
<b>Chaco</b>																		
Resistencia.....	1	4	6	1	5	16	—	—	—	—	—	—	—	—	—	—	—	—
<b>Entre Ríos</b>																		
Paraná.....	1	8	—	—	—	8	—	—	—	—	—	—	—	—	—	—	—	—
Villa Crespo.....	1	—	—	—	—	—	7	3	4	14	—	—	—	—	—	—	—	—
<b>La Pampa</b>																		
Santa Rosa.....	2	41	25	16	10	92	—	—	—	—	—	—	—	—	—	—	—	—
<b>Misiones</b>																		
Posadas.....	1	18	11	11	6	46	—	—	—	—	—	—	—	—	—	—	—	—
<b>Río Negro</b>																		
Viedma.....	1	—	—	—	—	—	14	5	8	27	—	—	—	—	—	—	—	—
<b>Salta</b>																		
Metán.....	1	17	—	—	—	17	—	—	—	—	—	—	—	—	—	—	—	—
Salta.....	1	10	7	5	5	27	—	—	—	—	—	—	—	—	—	—	—	—
<b>Santa Fe</b>																		
Alvarez.....	1	15	5	9	5	34	—	—	—	—	—	—	—	—	—	—	—	—
Rosario.....	1	12	5	9	9	35	—	—	—	—	—	—	—	—	—	—	—	—
<b>Tucumán</b>																		
Aguilares.....	1	13	6	5	4	28	—	3	2	5	—	—	—	—	—	7	3	10
Tucumán.....	2	38	27	24	19	108	6	1	4	11	—	—	—	—	—	—	—	—
Totales.....	91	747	529	452	432	2160	306	224	221	751	35	18	11	18	82	22	15	37

(1) No funcionan 2 Institutos.

(2) No funciona 1 Instituto



A LAS MISMAS

a la Enseñanza Profesional alcanza a 3.253, y su asistencia media a 2.901

EN LOS TALLERES DE:

Cocina			Ciencias y Artes Domésticas				Arte de la Decoración de Interiores						Arte del Libro y la Publicidad						Total de Inscriptas						Asis- tencia media
1º	2º	Total	1º	2º	3º	Total	1º	2º	3º	4º	5º	Total	1º	2º	3º	4º	5º	Total	1º	2º	3º	4º	5º	Total	
—	—	—	—	—	—	—	12	6	1	3	—	22	—	—	—	—	—	—	529	441	362	261	—	1593	1417
—	—	—	—	—	—	—	—	—	—	—	—	—	—	—	—	—	—	—	8	7	8	5	—	28	24
—	—	—	—	—	—	—	—	—	—	—	—	—	—	—	—	—	—	—	21	19	14	—	—	54	46
8	6	14	—	—	—	—	—	—	—	—	—	—	—	—	—	—	—	—	25	14	8	—	—	47	45
—	—	—	—	—	—	—	—	—	—	—	—	—	—	—	—	—	—	—	21	12	12	—	—	45	38
—	—	—	—	—	—	—	—	—	—	—	—	—	—	—	—	—	—	—	5	2	4	5	—	16	13
—	—	—	—	—	—	—	—	—	—	—	—	—	—	—	—	—	—	—	—	2	6	—	—	8	7
—	—	—	—	—	—	—	—	—	—	—	—	—	—	—	—	—	—	—	11	7	6	2	—	26	22
—	—	—	—	—	—	—	—	—	—	—	—	—	—	—	—	—	—	—	26	5	—	—	—	31	23
—	—	—	—	—	—	—	—	—	—	—	—	—	—	—	—	—	—	—	26	19	27	18	—	90	81
—	—	—	—	—	—	—	—	—	—	—	—	—	—	6	4	5	8	23	—	6	4	5	8	23	18
—	—	—	—	—	—	—	—	—	—	—	—	—	—	—	—	—	—	—	14	13	12	5	—	44	42
—	—	—	—	—	—	—	—	—	—	—	—	—	—	—	—	—	—	—	3	5	2	2	—	12	12
—	—	—	—	—	—	—	—	—	—	—	—	—	—	—	—	—	—	—	6	1	1	—	—	8	8
—	—	—	—	—	—	—	—	—	—	—	—	—	—	—	—	—	—	—	19	13	7	3	—	42	38
—	—	—	—	—	—	—	—	—	—	—	—	—	—	—	—	—	—	—	11	4	3	4	—	22	21
—	—	—	—	—	—	—	—	—	—	—	—	—	—	—	—	—	—	—	6	5	4	4	—	19	19
—	—	—	—	—	—	—	—	—	—	—	—	—	—	—	—	—	—	—	7	3	7	4	—	21	20
—	—	—	—	—	—	—	—	—	—	—	—	—	—	—	—	—	—	—	9	17	14	6	—	46	40
—	—	—	—	—	—	—	—	—	—	—	—	—	—	—	—	—	—	—	6	8	7	8	—	29	29
—	—	—	—	—	—	—	—	—	—	—	—	—	—	—	—	—	—	—	30	12	11	11	—	64	62
—	—	—	—	—	—	—	—	—	—	—	—	—	—	—	—	—	—	—	18	11	5	13	—	47	44
—	—	—	—	—	—	—	—	—	—	—	—	—	—	—	—	—	—	—	13	12	10	8	—	43	39
—	—	—	—	—	—	—	—	—	—	—	—	—	—	—	—	—	—	—	9	9	5	—	—	23	20
—	—	—	—	—	—	—	—	—	—	—	—	—	—	—	—	—	—	—	7	4	4	—	—	15	11
—	—	—	—	—	—	—	—	—	—	—	—	—	—	—	—	—	—	—	8	5	6	5	—	24	21
—	—	—	—	—	—	—	—	—	—	—	—	—	—	—	—	—	—	—	14	4	6	3	—	27	22
—	—	—	—	—	—	—	—	—	—	—	—	—	—	—	—	—	—	—	8	—	5	5	—	18	14
—	—	—	—	—	—	—	—	—	—	—	—	—	—	—	—	—	—	—	13	5	3	2	—	23	18
—	—	—	—	—	—	—	—	—	—	—	—	—	—	—	—	—	—	—	13	9	16	2	—	40	32
—	—	—	17	12	8	37	—	—	—	—	—	—	—	—	—	—	—	—	27	15	10	12	—	54	50
—	—	—	—	5	4	9	—	—	—	—	—	—	—	—	—	—	—	—	4	9	—	—	—	13	12
—	—	—	9	8	7	24	—	—	—	—	—	—	—	—	—	—	—	—	—	5	4	—	—	9	7
—	—	—	16	5	—	21	—	—	—	—	—	—	—	—	—	—	—	—	9	8	7	—	—	24	21
—	—	—	36	23	—	59	—	—	—	—	—	—	—	—	—	—	—	—	16	5	—	—	—	21	20
—	—	—	—	—	—	—	—	—	—	—	—	—	—	—	—	—	—	—	36	23	—	—	—	59	35
—	—	—	—	—	—	—	—	—	—	—	—	—	—	—	—	—	—	—	20	11	10	12	—	53	52
—	—	—	—	—	—	—	—	—	—	—	—	—	—	—	—	—	—	—	4	6	1	5	—	16	15
—	—	—	—	—	—	—	—	—	—	—	—	—	—	—	—	—	—	—	8	—	—	—	—	8	7
—	—	—	—	—	—	—	—	—	—	—	—	—	—	—	—	—	—	—	7	3	4	—	—	14	12
—	—	—	—	—	—	—	—	—	—	—	—	—	—	—	—	—	—	—	41	25	16	10	—	92	92
—	—	—	—	—	—	—	—	—	—	—	—	—	—	—	—	—	—	—	18	11	11	6	—	46	44
—	—	—	—	—	—	—	—	—	—	—	—	—	—	—	—	—	—	—	14	5	8	—	—	27	27
—	—	—	—	—	—	—	—	—	—	—	—	—	—	—	—	—	—	—	17	—	—	—	—	17	16
—	—	—	—	—	—	—	—	—	—	—	—	—	—	—	—	—	—	—	10	7	5	5	—	27	25
—	—	—	—	—	—	—	—	—	—	—	—	—	—	—	—	—	—	—	15	5	9	5	—	34	34
—	—	—	—	—	—	—	—	—	—	—	—	—	—	—	—	—	—	—	12	5	9	9	—	35	31
—	—	—	—	—	—	—	—	—	—	—	—	—	—	—	—	—	—	—	20	12	7	4	—	43	41
12	2	14	—	—	—	—	—	—	—	—	—	—	—	—	—	—	—	—	56	30	28	19	—	133	114
20	8	28	78	53	19	150	12	6	1	3	—	22	—	6	4	5	8	23	1220	859	708	458	8	3253	2901



## 2 — MOVIMIENTO EN EL CURSO POR JURISDICCION

En el curso escolar de 1946, en los Institutos Incorporados a la Enseñanza Profesional, el movimiento de alumnas por jurisdicción es el siguiente:

JURISDICCION		Alumnas inscriptas		Alumnas entradas entre marzo y noviembre	Total de retiradas	Se retiraron por:		
		Marzo	Noviembre			Abandono	Pase	Fallecimiento
Capital Federal.....	{ Arg. Ext.	1,564 52	1,453 49	22 2	133 5	122 5	9 —	2 —
Buenos Aires.....	{ Arg. Ext.	855 21	807 20	27 —	75 1	71 1	3 —	1 —
Catamarca.....	{ Arg. Ext.	71 —	54 —	— —	17 —	17 —	— —	— —
Córdoba.....	{ Arg. Ext.	173 —	147 —	17 —	43 —	43 —	— —	— —
Corrientes.....	{ Arg. Ext.	54 —	51 —	— —	3 —	3 —	— —	— —
Chaco.....	{ Arg. Ext.	18 —	16 —	— —	2 —	1 —	1 —	— —
Entre Ríos.....	{ Arg. Ext.	22 —	20 —	— —	2 —	2 —	— —	— —
La Pampa.....	{ Arg. Ext.	94 —	81 —	2 —	15 —	15 —	— —	— —
Misiones.....	{ Arg. Ext.	47 5	42 3	— —	5 2	1 2	4 —	— —
Río Negro.....	{ Arg. Ext.	26 1	25 1	— —	1 —	1 —	— —	— —
Salta.....	{ Arg. Ext.	44 —	29 —	— —	15 —	14 —	1 —	— —
Santa Fe.....	{ Arg. Ext.	70 2	66 2	— —	4 —	4 —	— —	— —
Tucumán.....	{ Arg. Ext.	175 —	151 —	8 —	32 —	32 —	— —	— —
Totales.....	{ Arg. Ext.	3,213 81	2,942 75	76 2	347 8	326 8	18 —	3 —
Total general.....		3,294	3,017	78	355	334	18	3

## 3 — CLASIFICACION POR EDAD Y NACIONALIDAD

La clasificación por edad y nacionalidad de las alumnas que en el año 1946 concurren a los Institutos Incorporados a la Enseñanza Profesional, es la que a continuación se detalla:

JURISDICCION	CLASIFICACION POR EDADES																						Total gene- ral
	12		13		14		15		16		17		18		19		20		+ de 20		Totales		
	Arg.	Ext.	Arg.	Ext.	Arg.	Ext.	Arg.	Ext.	Arg.	Ext.	Arg.	Ext.	Arg.	Ext.	Arg.	Ext.	Arg.	Ext.	Arg.	Ext.	Arg.	Ext.	
Capital Federal.....	21	—	152	8	286	5	319	9	330	8	193	8	120	9	48	3	23	3	47	1	1,539	54	1,593
Buenos Aires.....	9	—	72	—	132	1	151	3	161	4	95	1	81	3	45	2	24	1	82	5	852	20	872
Catamarca.....	6	—	3	—	9	—	13	—	9	—	8	—	4	—	4	—	1	—	6	—	63	—	63
Córdoba.....	3	—	10	—	15	—	34	—	28	—	34	—	17	—	9	—	5	—	25	—	180	—	180
Corrientes.....	—	—	1	—	1	—	5	—	9	—	5	—	7	—	8	—	6	—	11	—	53	—	53
Chaco.....	—	—	1	—	2	—	3	—	1	—	2	—	1	—	3	—	—	—	3	—	16	—	16
Entre Ríos.....	—	—	—	—	1	—	5	—	4	—	2	—	2	—	3	—	—	—	5	—	22	—	22
La Pampa.....	—	—	3	—	9	—	16	—	9	—	13	—	12	—	11	—	7	—	12	—	92	—	92
Misiones.....	1	—	1	—	3	—	7	1	8	1	12	2	6	—	2	—	—	—	2	—	42	4	46
Río Negro.....	—	—	1	—	2	—	5	—	5	—	4	—	3	—	5	—	—	—	1	1	26	1	27
Salta.....	—	—	—	—	8	—	8	—	10	—	8	—	6	—	2	—	1	—	1	—	44	—	44
Santa Fe.....	2	—	13	—	8	—	16	—	16	—	6	—	3	—	2	—	2	—	1	—	69	—	69
Tucumán.....	1	—	3	—	17	—	24	—	20	—	41	—	31	—	11	—	6	—	22	—	176	—	176
Totales.....	43	—	260	8	493	6	606	13	610	13	423	11	293	12	153	5	75	4	218	7	3,174	79	3,253

Porcentaje: Argentinas 97,57 — Extranjeras 2,43



#### 4 — NACIONALIDAD DE LAS ALUMNAS

La clasificación de alumnas por nacionalidad en los Institutos Incorporados a la Enseñanza Profesional es la siguiente por jurisdicción:

NACIONALIDAD	JURISDICCION													Totales
	Capital Federal	Buenos Aires	Catamarca	Córdoba	Corrientes	Chaco	Entre Ríos	La Pampa	Misiones	Río Negro	Salta	Santa Fe	Tucumán	
Argentinas.....	1.539	852	63	180	53	16	22	92	42	26	44	69	176	3.174
Alemanas.....	1	—	—	—	—	—	—	—	—	—	—	—	—	1
Belgas.....	—	1	—	—	—	—	—	—	—	—	—	—	—	1
Brasileñas.....	2	—	—	—	—	—	—	—	1	—	—	—	—	3
Cubanas.....	1	—	—	—	—	—	—	—	—	—	—	—	—	1
Chilenas.....	2	1	—	—	—	—	—	—	—	—	—	—	—	3
Españolas.....	12	4	—	—	—	—	—	—	—	—	—	—	—	16
Francesas.....	1	—	—	—	—	—	—	—	—	—	—	—	—	1
Italianas.....	28	3	—	—	—	—	—	—	—	—	—	—	—	31
Japonesas.....	1	—	—	—	—	—	—	—	—	—	—	—	—	1
Libanesas.....	—	2	—	—	—	—	—	—	—	—	—	—	—	2
Lituanas.....	—	1	—	—	—	—	—	—	—	—	—	—	—	1
Paraguayas.....	1	2	—	—	—	—	—	—	2	—	—	—	—	5
Polacas.....	2	1	—	—	—	—	—	—	1	1	—	—	—	5
Portuguesas.....	1	1	—	—	—	—	—	—	—	—	—	—	—	2
Suizas.....	—	1	—	—	—	—	—	—	—	—	—	—	—	1
Uruguayas.....	2	3	—	—	—	—	—	—	—	—	—	—	—	5
Totales.....	1.593	872	63	180	53	16	22	92	46	27	44	69	176	3.253

#### 5 — ALUMNAS REGULARES - SU PROMOCIÓN

La promoción de alumnas en los Institutos Incorporados a la Enseñanza Profesional en el año 1946, es la siguiente:

LOCALIDAD	Promovidas						LOCALIDAD	Promovidas					
	1er. año	2do. año	3er. año	4to. año	5to. año	Tota-les		1er. año	2do. año	3er. año	4to. año	5to. año	Tota-les
Capital Federal.....	501	414	352	260	—	1.527	<b>Córdoba</b>						
<b>Buenos Aires</b>							Bell Ville.....	22	9	10	2	—	43
Adrogué.....	8	6	8	5	—	27	Córdoba.....	7	11	—	—	—	18
Avellaneda.....	19	18	14	—	—	51	Freyre.....	—	5	4	—	—	9
Bahía Blanca.....	24	15	8	—	—	47	Oliva.....	8	7	7	—	—	22
Bernal.....	20	12	10	—	—	42	Villa Cura Brochero.....	10	5	—	—	—	15
Bragado (1).....	—	—	—	—	—	—	Villa Dolores.....	21	17	—	—	—	38
Coronel Dorrego.....	5	2	4	5	—	16	<b>Corrientes</b>						
Florencio Varela.....	—	2	6	—	—	8	Mercedes.....	16	11	10	12	—	49
General Rodríguez.....	7	5	6	2	—	20	<b>Chaco</b>						
General Villegas.....	24	5	—	—	—	29	Resistencia.....	4	6	1	5	—	16
Lanús.....	26	18	26	18	—	88	<b>Entre Ríos</b>						
Lomas de Zamora.....	—	6	4	5	8	23	Paraná.....	8	—	—	—	—	8
Luján.....	14	11	12	5	—	42	Vila Crespo.....	6	3	4	—	—	13
Llavallol.....	3	5	2	2	—	12	<b>La Pampa</b>						
Mar del Plata.....	5	2	1	—	—	8	Santa Rosa.....	36	20	15	10	—	81
Mercedes.....	21	13	7	3	—	44	<b>Misiones</b>						
Olavarría.....	11	4	3	4	—	22	Posadas.....	17	11	11	6	—	45
Olivos.....	6	5	4	4	—	19	<b>Río Negro</b>						
Punta Chica.....	9	4	7	4	—	24	Viedma.....	13	5	8	—	—	26
Quilmes.....	11	22	13	6	—	52	<b>Salta</b>						
Ramos Mejía.....	6	8	7	8	—	29	Metán.....	10	—	—	—	—	10
San Fernando.....	32	12	11	5	—	60	Salta.....	6	5	3	5	—	19
San Isidro.....	19	11	5	14	—	49	<b>Santa Fe</b>						
San Miguel.....	12	11	10	8	—	41	Alvarez.....	14	5	9	5	—	33
Tandil.....	7	7	3	—	—	17	Rosario.....	12	5	9	9	—	35
Trenque Lauquen.....	3	4	4	—	—	11	<b>Tucumán</b>						
Turdera.....	6	5	6	4	—	21	Aguilares.....	17	6	6	3	—	32
Villa Insuperable.....	14	3	5	3	—	25	Tucumán.....	44	28	25	18	—	115
Wilde.....	7	—	5	5	—	17	<b>Totales.....</b>	1114	801	682	449	8	3.054
<b>Catamarca</b>													
Andalgala.....	13	5	3	2	—	23							
Villa Saujil.....	10	7	14	2	—	33							

(1) No funciona.



# 6 — ALUMNAS EGRESADAS

Las alumnas que egresan en 1946 de los Institutos Incorporados a la Enseñanza Profesional, alcanzan a 697, distribuídas en las siguientes especialidades por localidad:

LOCALIDAD	Con Certificado de Competencia en:								Total general
	Corte y Confección	Lencería	Bordado en Blanco	Bordado a Máquina	Cocina	Ciencias y Artes Domésticas	Arte de la Decoración de Interiores	Arte del Libro y la Publicidad	
Capital Federal.....	249	103	8	7	—	—	—	—	367
<b>Buenos Aires</b>									
Adrogué.....	5	—	—	—	—	—	—	—	5
Avellaneda.....	—	14	—	—	—	—	—	—	14
Bahía Blanca.....	—	8	—	—	5	—	—	—	13
Bernal.....	—	10	—	—	—	—	—	—	10
Bragado (1).....	—	—	—	—	—	—	—	—	—
Coronel Dorrego.....	5	—	—	—	—	—	—	—	5
Florencio Varela.....	—	6	—	—	—	—	—	—	6
General Rodríguez.....	2	—	—	3	—	—	—	—	5
General Villegas.....	—	—	—	—	—	—	—	—	—
Lanús.....	18	3	—	—	—	—	—	—	21
Lomas de Zamora.....	—	—	—	—	—	—	—	8	8
Luján.....	5	7	—	—	—	—	—	—	12
Llavallol.....	2	—	—	—	—	—	—	—	2
Mar del Plata.....	—	1	—	—	—	—	—	—	1
Mercedes.....	3	3	—	—	—	—	—	—	6
Olavarría.....	4	—	—	—	—	—	—	—	4
Olivos.....	4	—	—	—	—	—	—	—	4
Punta Chica.....	4	3	—	—	—	—	—	—	7
Quilmes.....	6	9	—	—	—	—	—	—	15
Ramos Mejía.....	8	—	—	—	—	—	—	—	8
San Fernando.....	5	—	6	—	—	—	—	—	11
San Isidro.....	9	—	5	—	—	—	—	—	14
San Miguel.....	8	6	—	—	—	—	—	—	14
Tandil.....	—	3	—	—	—	—	—	—	3
Trenque Lauquen.....	—	4	—	—	—	—	—	—	4
Turdera.....	4	—	—	—	—	—	—	—	4
Villa Insuperable.....	3	2	—	—	—	—	—	—	5
Wilde.....	5	—	—	—	—	—	—	—	5
<b>Catamarca</b>									
Andalgala.....	2	—	—	—	—	—	—	—	2
Villa Sanjil.....	2	4	—	—	—	—	—	—	6
<b>Córdoba</b>									
Bell Ville.....	2	—	—	—	—	8	—	—	10
Córdoba.....	—	—	—	—	—	—	—	—	—
Freyre.....	—	—	—	—	—	4	—	—	4
Oliva.....	—	—	—	—	—	7	—	—	7
Villa Cura Brochero.....	—	—	—	—	—	—	—	—	—
Villa Dolores.....	—	—	—	—	—	—	—	—	—
<b>Corrientes</b>									
Mercedes.....	12	—	—	—	—	—	—	—	12
<b>Chaco</b>									
Resistencia.....	5	—	—	—	—	—	—	—	5
<b>Entre Ríos</b>									
Paraná.....	—	—	—	—	—	—	—	—	—
Villa Crespo.....	—	4	—	—	—	—	—	—	4
<b>La Pampa</b>									
Santa Rosa.....	10	—	—	—	—	—	—	—	10
<b>Misiones</b>									
Posadas.....	6	—	—	—	—	—	—	—	6
<b>Río Negro</b>									
Viedma.....	—	8	—	—	—	—	—	—	8
<b>Salta</b>									
Metán.....	—	—	—	—	—	—	—	—	—
Salta.....	5	—	—	—	—	—	—	—	5
<b>Santa Fe</b>									
Alvarez.....	5	—	—	—	—	—	—	—	5
Rosario.....	9	—	—	—	—	—	—	—	9
<b>Tucumán</b>									
Aguilares.....	3	2	—	3	—	—	—	—	8
Tucumán.....	18	3	—	—	2	—	—	—	23
Totales.....	428	203	19	13	7	19	—	8	697

(1) No funciona.



d) PROFESORES

1 — CLASIFICACION POR SEXO Y NACIONALIDAD

De los 505 profesores que dictan clases en los Institutos Incorporados a la Enseñanza Profesional en el año 1946, 20 son varones y 485 mujeres; 428 argentinos y 77 extranjeros

LOCALIDAD	Profesores					LOCALIDAD	Profesores				
	Var.	Muj.	Total	Arg.	Ext.		Var.	Muj.	Total	Arg.	Ext.
Capital Federal.....	5	207	212	178	34	Corrientes					
<b>Buenos Aires</b>						Mercedes.....	1	5	6	6	—
Adrogué.....	—	8	8	6	2	<b>Chaco</b>					
Avellaneda.....	—	6	6	6	—	Resistencia.....	—	4	4	4	—
Bahía Blanca.....	—	6	6	4	2	<b>Entre Ríos</b>					
Bernal.....	—	5	5	4	1	Paraná.....	—	2	2	2	—
Bragado (1).....	—	—	—	—	—	Villa Crespo.....	1	7	8	6	2
Coronel Dorrego.....	—	4	4	2	2	<b>La Pampa</b>					
Florencio Varela.....	—	3	3	2	1	Santa Rosa.....	2	10	12	12	—
General Rodríguez.....	—	4	4	4	—	<b>Misiones</b>					
General Villegas.....	—	2	3	3	—	Posadas.....	1	5	6	4	2
Lanús.....	1	13	14	13	1	<b>Río Negro</b>					
Lomas de Zamora.....	1	8	9	5	4	Viedma.....	—	4	4	4	—
Luján.....	—	6	6	5	1	<b>Salta</b>					
Llavallol.....	—	6	6	5	1	Metán.....	—	3	3	3	—
Mar del Plata.....	1	3	4	3	1	Salta.....	—	6	6	4	2
Mercedes.....	—	11	11	10	1	<b>Santa Fe</b>					
Olavarría.....	—	4	4	3	1	Alvarez.....	—	5	5	5	—
Olivos.....	—	4	4	2	2	Rosario.....	—	6	6	6	—
Punta Chica.....	—	5	5	5	—	<b>Tucumán</b>					
Quilmes.....	—	8	8	8	—	Aguilares.....	2	6	8	8	—
Ramos Mejía.....	—	5	5	2	3	Tucumán.....	—	14	14	13	1
San Fernando.....	—	10	10	10	—	<b>Totales.....</b>	<b>20</b>	<b>485</b>	<b>505</b>	<b>428</b>	<b>77</b>
San Isidro.....	—	10	10	10	—						
San Miguel.....	—	9	9	7	2						
Tandil.....	—	4	4	3	1						
Trenque Lauquen.....	—	4	4	4	—						
Turdera.....	—	5	5	4	1						
Villa Insuperable.....	1	7	8	8	—						
Wilde.....	—	5	5	2	3						
<b>Catamarca</b>											
Andalgala.....	—	4	4	4	—						
Villa Sanjil.....	—	3	3	3	—						
<b>Córdoba</b>											
Bell Ville.....	4	6	10	10	—						
Córdoba.....	—	8	8	3	5						
Freyre.....	—	3	3	2	1						
Oliva.....	—	4	4	4	—						
Villa Cura Bochero.....	—	4	4	4	—						
Villa Dolores.....	—	3	3	3	—						

(1) No funciona.

Porcentaje..... { Varones..... 3,96  
Mujeres..... 96,04  
Argentinos..... 84,75  
Extranjeros.... 15,25



## 2 — ASISTENCIA ANUAL

El cuadro siguiente da a conocer la asistencia anual de los profesores en los Institutos Incorporados a la Enseñanza Profesional, en el año 1946

LOCALIDAD	Asistencia anual				LOCALIDAD	Asistencia anual			
	Horas que debieron dictarse	Inasistencias	Asistencias	Porcentaje de asistencias		Horas que debieron dictarse	Inasistencias	Asistencias	Porcentaje de asistencias
Capital Federal.....	87.120	293	86.827	99,66	Corrientes				
<b>Buenos Aires</b>					Mercedes.....	2.723	—	2.723	100,00
Adrogué.....	2.756	8	2.748	99,71	<b>Chaco</b>				
Avellaneda.....	2.052	—	2.052	100,00	Resistencia.....	2.592	51	2.541	98,03
Bahía Blanca.....	3.540	—	3.540	100,00	<b>Entre Ríos</b>				
Bernal.....	2.161	—	2.161	100,00	Paraná.....	384	5	379	98,70
Bragado (1).....	—	—	—	—	Villa Crespo.....	1.502	—	1.502	100,00
Coronel Dorrego.....	1.680	—	1.680	100,00	<b>La Pampa</b>				
Florencio Varela.....	664	—	664	100,00	Santa Rosa.....	3.617	87	3.530	97,59
General Rodríguez.....	3.984	—	3.984	100,00	<b>Misiones</b>				
General Villegas.....	1.328	—	1.328	100,00	Posadas.....	2.910	3	2.907	99,90
Lanús.....	3.500	4	3.496	99,88	<b>Río Negro</b>				
Lomas de Zamora.....	2.488	51	2.437	97,95	Viedma.....	712	—	712	100,00
Luján.....	4.873	84	4.789	98,27	<b>Salta</b>				
Llavallol.....	2.736	—	2.736	100,00	Metán.....	836	104	732	87,55
Mar del Plata.....	745	—	745	100,00	Salta.....	505	—	505	100,00
Mercedes.....	2.045	—	2.045	100,00	<b>Santa Fe</b>				
Olavarría.....	2.672	—	2.672	100,00	Alvarez.....	2.798	—	2.798	100,00
Olivos.....	2.736	—	2.736	100,00	Rosario.....	2.688	—	2.688	100,00
Punta Chica.....	684	—	684	100,00	<b>Tucumán</b>				
Quilmes.....	2.792	—	2.792	100,00	Aguilares.....	688	172	516	75,00
Ramos Mejía.....	2.218	—	2.218	100,00	Tucumán.....	8.058	44	8.014	99,45
San Fernando.....	4.841	—	4.841	100,00	Totales.....	199.525	1.132	198.393	99,43
San Isidro.....	4.479	40	4.439	99,11					
San Miguel.....	3.988	—	3.988	100,00					
Tandil.....	1.144	—	1.144	100,00					
Trenque Lauquen.....	1.839	33	1.806	98,20					
Turdera.....	1.595	22	1.573	98,62					
Villa Insuperable.....	1.252	5	1.247	99,60					
Wilde.....	2.016	—	2.016	100,00					
<b>Catamarca</b>									
Andalgala.....	1.370	—	1.370	100,00					
Villa Sanjil.....	1.108	—	1.108	100,00					
<b>Córdoba</b>									
Bell Ville.....	1.182	62	1.120	94,75					
Córdoba.....	1.868	6	1.862	99,68					
Freyre.....	1.312	—	1.312	100,00					
Oliva.....	2.040	—	2.040	100,00					
Villa Cura Brochero.....	5.416	30	5.386	99,45					
Villa Dolores.....	1.288	28	1.260	97,83					

(1) No funciona.

## 3 — TITULOS QUE POSEEN

Los títulos que poseen los profesores que en el año 1946, dictan sus clases en los Institutos Incorporados a la Enseñanza Profesional, están reflejados en el siguiente cuadro:

JURISDICCION	Normal		Profesores de Enseñanza Secundaria	Universitarios					Otros títulos especiales				Por confirmación	Por habilitación	Con título	Sin título	Porcentaje con título
	Maestros	Profesores		Abogados	Médicos	Ingenieros	Doctores en Filos. y Letr.	Otros	Nacionales	Provinciales	Particulares	Extranjeros					
Capital Federal.....	38	5	6	—	—	—	1	2	130	8	6	13	1	—	202	10	95,28
Buenos Aires.....	49	1	6	—	—	—	—	—	108	3	1	3	—	—	170	—	100,00
Catamarca.....	2	—	3	—	—	—	—	—	2	—	—	—	—	—	7	—	100,00
Córdoba.....	11	1	3	—	2	—	1	—	6	4	3	—	—	—	31	1	96,88
Corrientes.....	2	—	—	—	—	—	—	—	4	—	—	—	—	—	6	—	100,00
Chaco.....	1	—	—	—	—	—	—	—	2	—	1	—	—	—	4	—	100,00
Entre Ríos.....	6	—	—	—	—	—	—	—	2	—	2	—	—	—	10	—	100,00
La Pampa.....	4	—	—	—	—	—	—	—	5	—	—	—	2	—	11	1	91,67
Misiones.....	1	—	—	—	—	—	—	—	—	—	4	1	—	—	6	—	100,00
Río Negro.....	1	—	—	—	—	—	—	—	3	—	—	—	—	—	4	—	100,00
Salta.....	2	—	—	—	—	—	—	—	7	—	—	—	—	—	9	—	100,00
Santa Fe.....	—	1	—	—	—	—	—	—	10	—	—	—	—	—	11	—	100,00
Tucumán.....	3	—	—	—	1	—	1	—	16	—	1	—	—	—	22	—	100,00
Totales.....	120	8	18	—	3	—	3	2	295	15	18	17	3	—	493	12	97,82

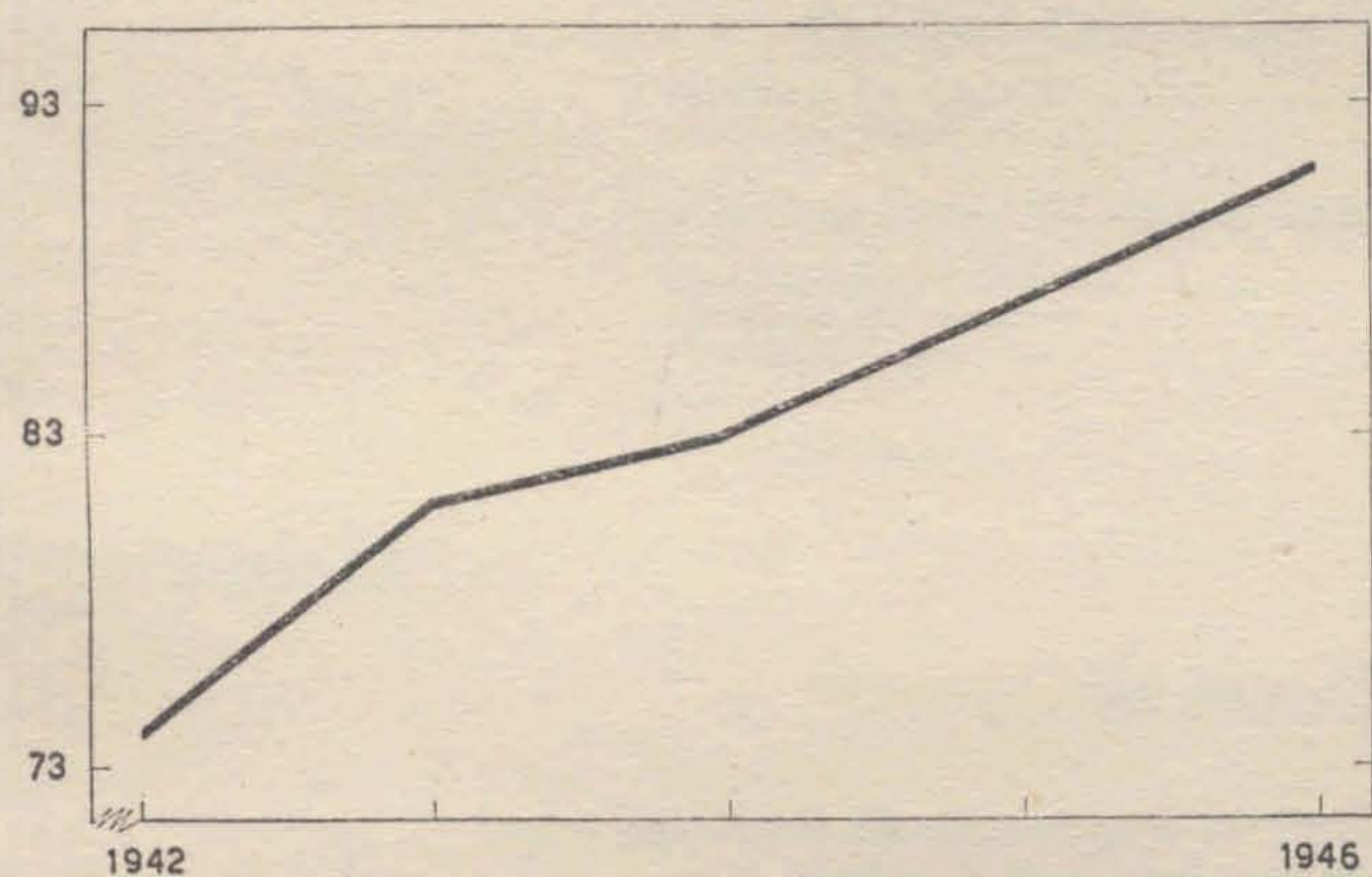


## INSTITUTOS INCORPORADOS A LA ENSEÑANZA PROFESIONAL

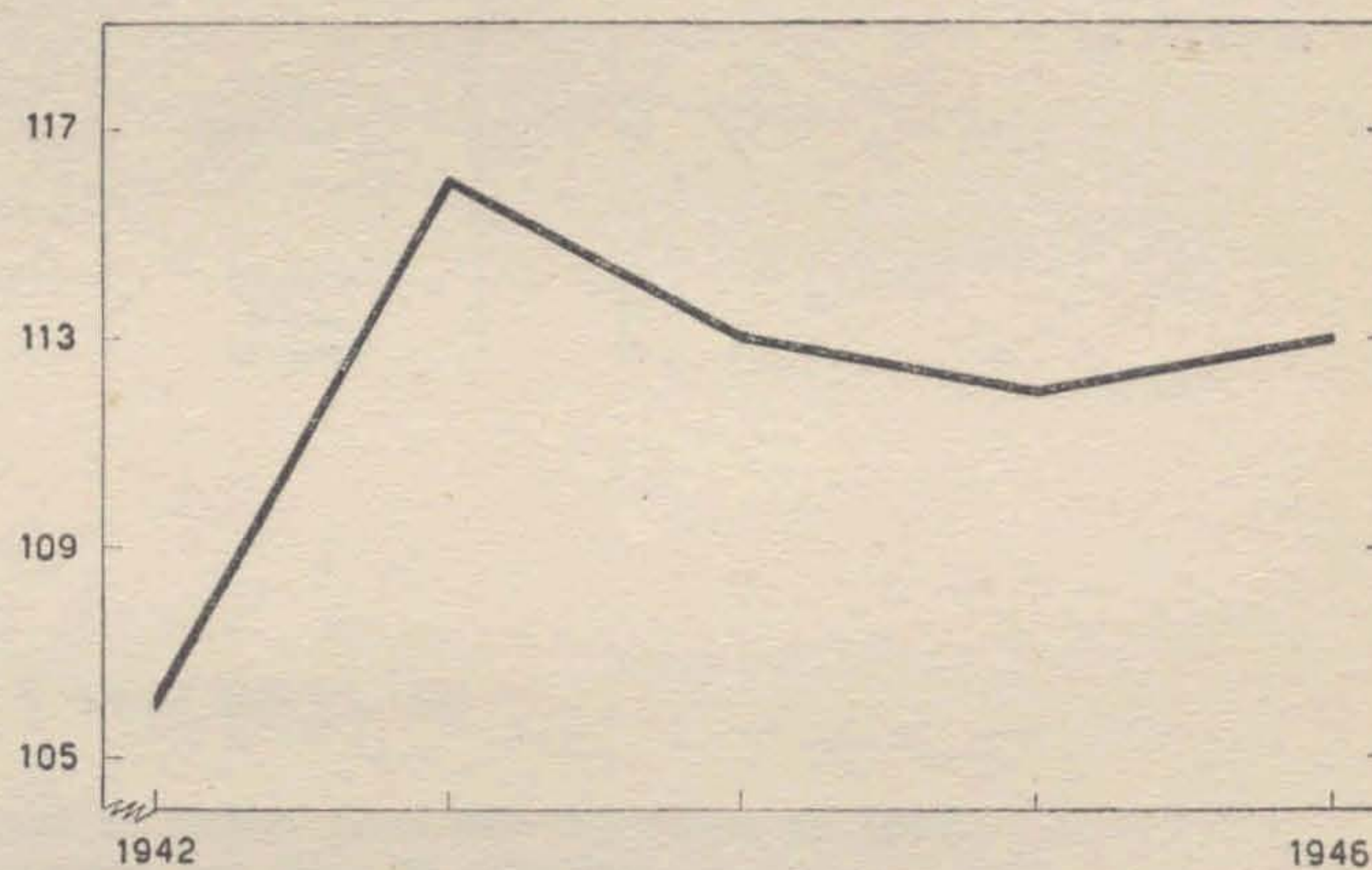
### REPRESENTACIONES GRÁFICAS

Años 1942-1946

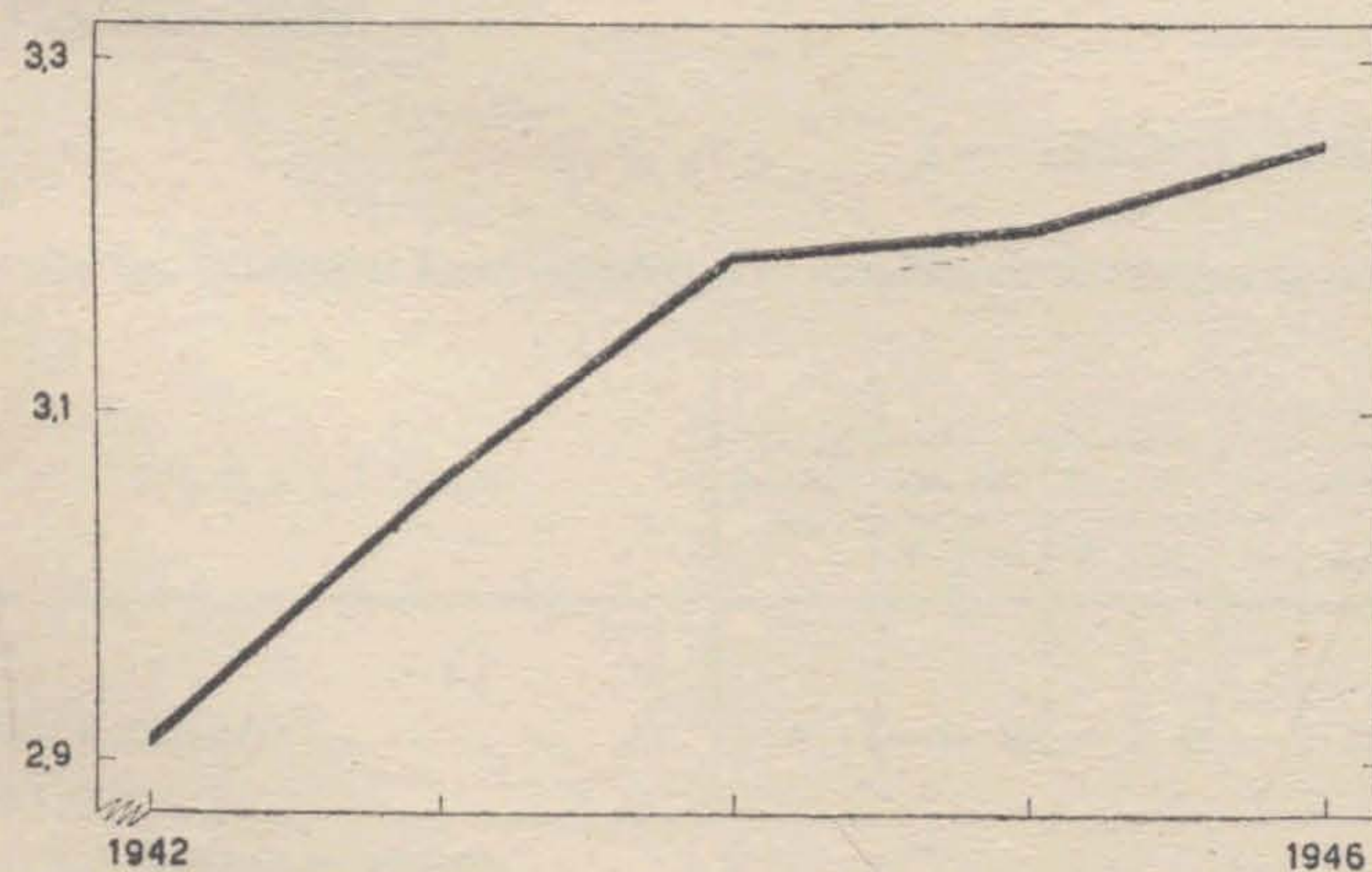
INSTITUTOS



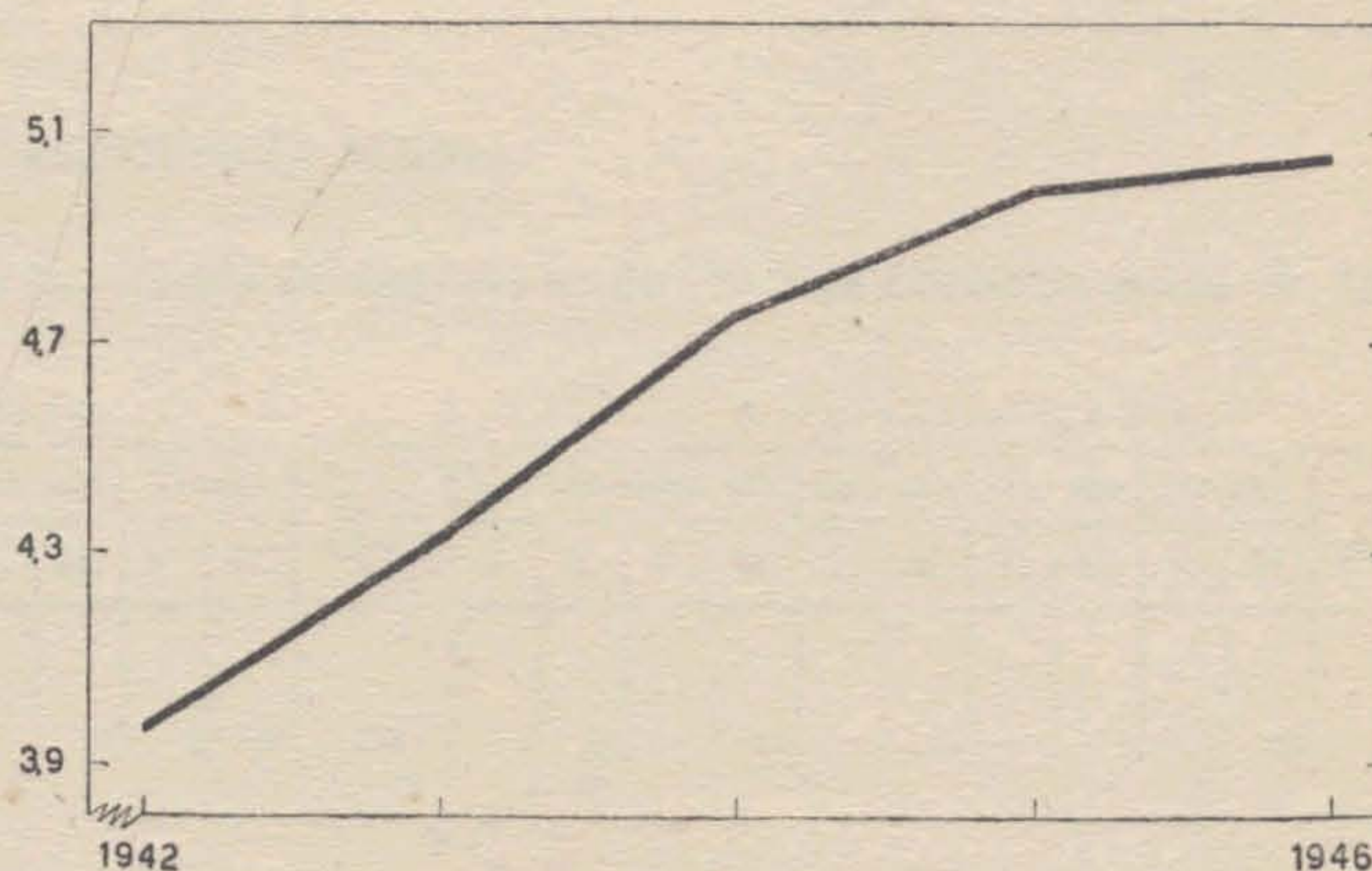
TALLERES



ALUMNOS  
(en miles)



PROFESORES  
(en cientos)









## TITULO VI

### A LA ENSEÑANZA DE BELLAS ARTES

#### a) INSTITUTOS

##### 1 — ESCUELAS NACIONALES DE BELLAS ARTES Y SUS CORRESPONDIENTES INCORPORADOS

Incorporados a la Enseñanza de Bellas Artes se encuentran en 1946, los siguientes Institutos:

Institutos Incorporados a la Escuela Nacional de Bellas Artes	Clasificación por sexo	Año de incorporación
<b>CAPITAL FEDERAL: 5</b>		
<b>«Prilidiano Pueyrredón»: 2</b>		
«Academia Perugino» .....	(1)	3º
«Herminda Costa» .....	Mujeres	1º
<b>Plásticas Prep. «Manuel Belgrano»: 3</b>		
«Academia Beato Angélico» .....	Mujeres	3º
«Academia Perugino» .....	Mixto	3º
«Herminda Costa» .....	Mujeres	3º

(1) No funciona.

#### b) DIVISIONES

##### 1 — SU NUMERO Y DIAS DE CLASE

Los 4 Institutos Incorporados a la Enseñanza de Bellas Artes que funcionan en 1946, poseen 9 divisiones así distribuidas por años de estudios:

LOCALIDAD	Divisiones					Días de clase
	1º	2º	3º	4º	Total	
Capital Federal .....	3	2	3	1	9	168

#### c) ALUMNOS

##### 1 — INSCRIPCION Y ASISTENCIA MEDIA

En los Institutos Incorporados a la Enseñanza de Bellas Artes, la inscripción de alumnos es de 138 y su asistencia media de 121

LOCALIDAD	Nº de Institu- tos	Inscripción										Asistencia media											
		1er. año		2do. año		3er. año		4to. año		Totales		Total general	1er. año		2do. año		3er. año		4to. año		Totales		Total general
		V.	M.	V.	M.	V.	M.	V.	M.	V.	M.		V.	M.	V.	M.	V.	M.	V.	M.	V.	M.	
Capital Federal (1).....	5	1	63	—	42	—	26	—	6	1	137	138	1	56	—	36	—	23	—	5	1	120	121

(1) 1 Instituto no funciona.

Porcentaje: Varones 0,72 — Mujeres 99,28



## 2 — MOVIMIENTO EN EL CURSO, POR JURISDICCION



### 6 — EGRESADOS POR SEXO

El número de alumnos egresados en 1946 de los Institutos Incorporados a la Enseñanza de Bellas Artes, es el siguiente:

LOCALIDAD	Con título de:	Total general
	Dibujante Profesional	
	Mujeres	
Capital Federal.....	25	25

### d) PROFESORES

#### 1 — CLASIFICACION POR SEXO Y NACIONALIDAD

El presente cuadro refleja la clasificación por sexo y nacionalidad de los profesores de los Institutos Incorporados a la Enseñanza de Bellas Artes

LOCALIDAD	Profesores				
	Var.	Muj.	Total	Arg.	Ext.
Capital Federal.....	2	26	28	25	3

Porcentaje.....	Varones.....	7,14
	Mujeres.....	92,86
	Argentinos.....	89,29
	Extranjeros.....	10,71

#### 2 — ASISTENCIA ANUAL

Los profesores de los Institutos Incorporados a la Enseñanza de Bellas Artes, asistieron a 4.128 clases de las 5.917 que debían dictar

LOCALIDAD	Asistencia anual			
	Horas que debieron dictarse	Inasistencias	Asistencias	Porcentaje de asistencias
Capital Federal.....	5.917	1.789	4.128	69,76

#### 3 — TITULOS QUE POSEEN

El presente cuadro da a conocer los títulos que poseen los profesores que dictan en los Institutos Incorporados a la Enseñanza de Bellas Artes

JURISDICCION	Normal		Profesores de Enseñanza Secundaria	Universitarios					Otros títulos especiales				Por confirmación	Por habilitación	Con título	Sin título	Porcentaje con título
	Maestros	Profesores		Abogados	Médicos	Ingenieros	Doctores en Filosofía y Letras	Otros	Nacionales	Provinciales	Particulares	Extranjeros					
Capital Federal.....	5	1	3	—	—	—	—	1	17	—	—	1	—	—	28	—	100,00

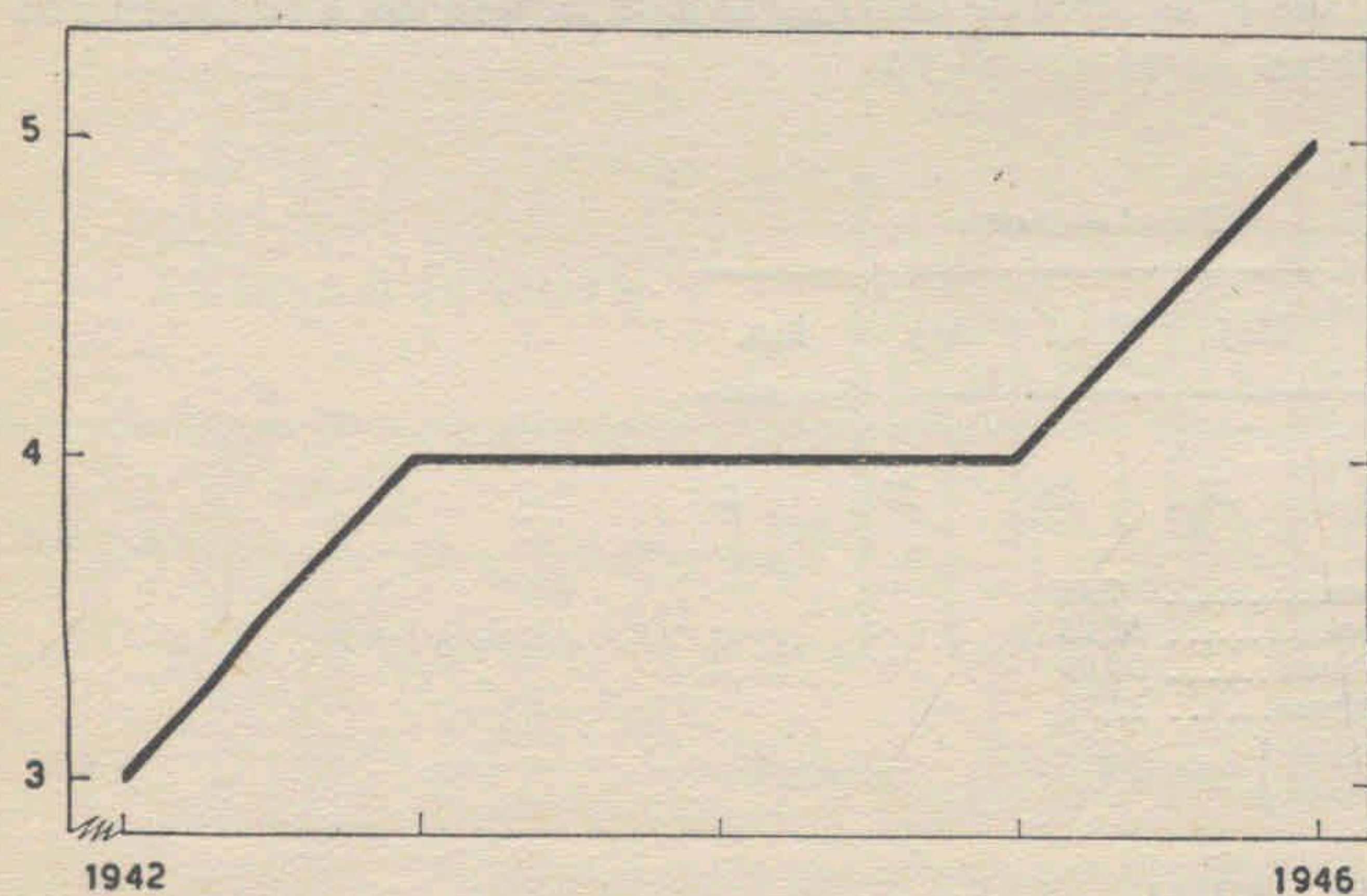


## INSTITUTOS INCORPORADOS A LA ENSEÑANZA DE BELLAS ARTES

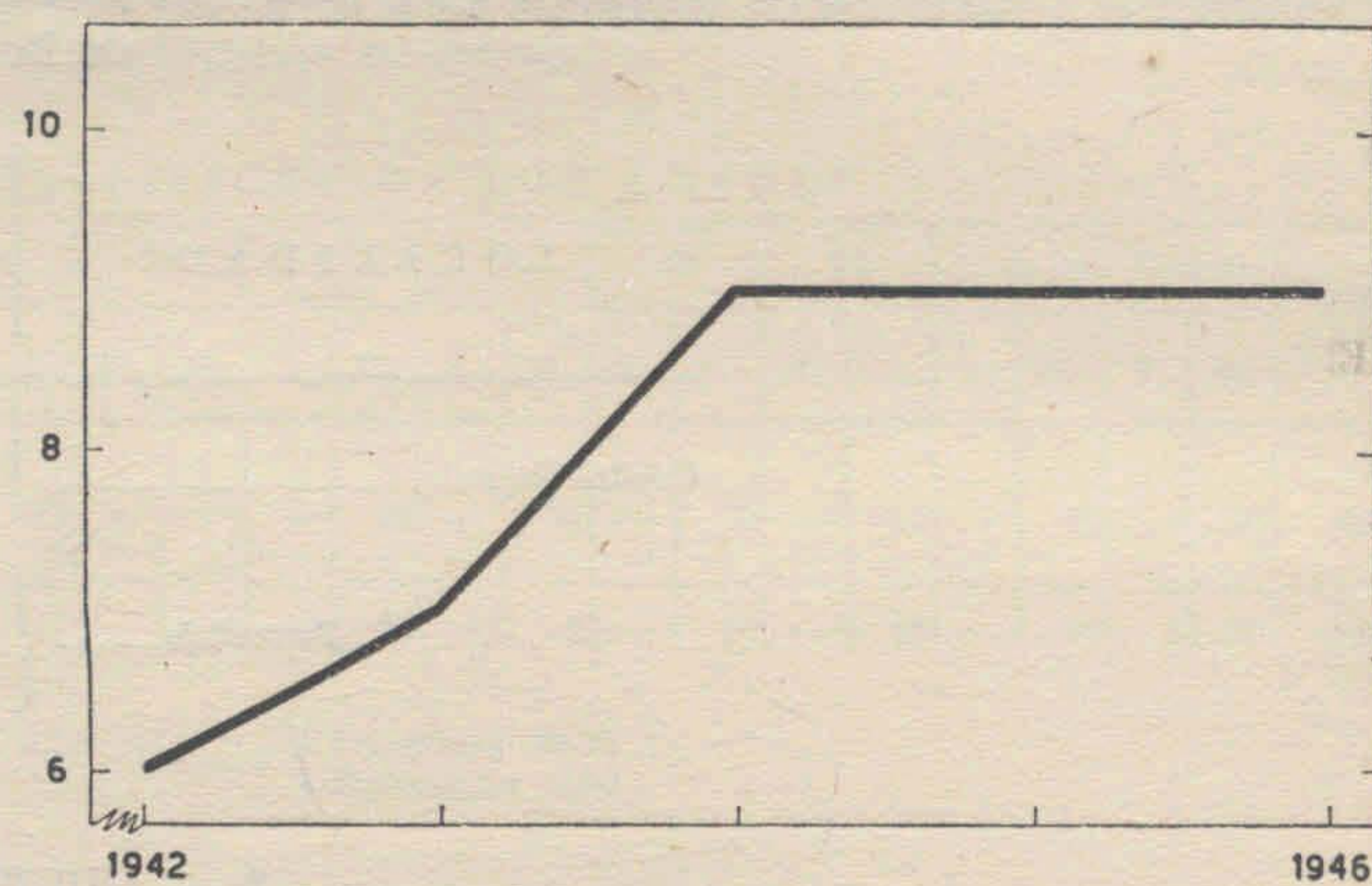
### REPRESENTACIONES GRÁFICAS

Años 1942 - 1946

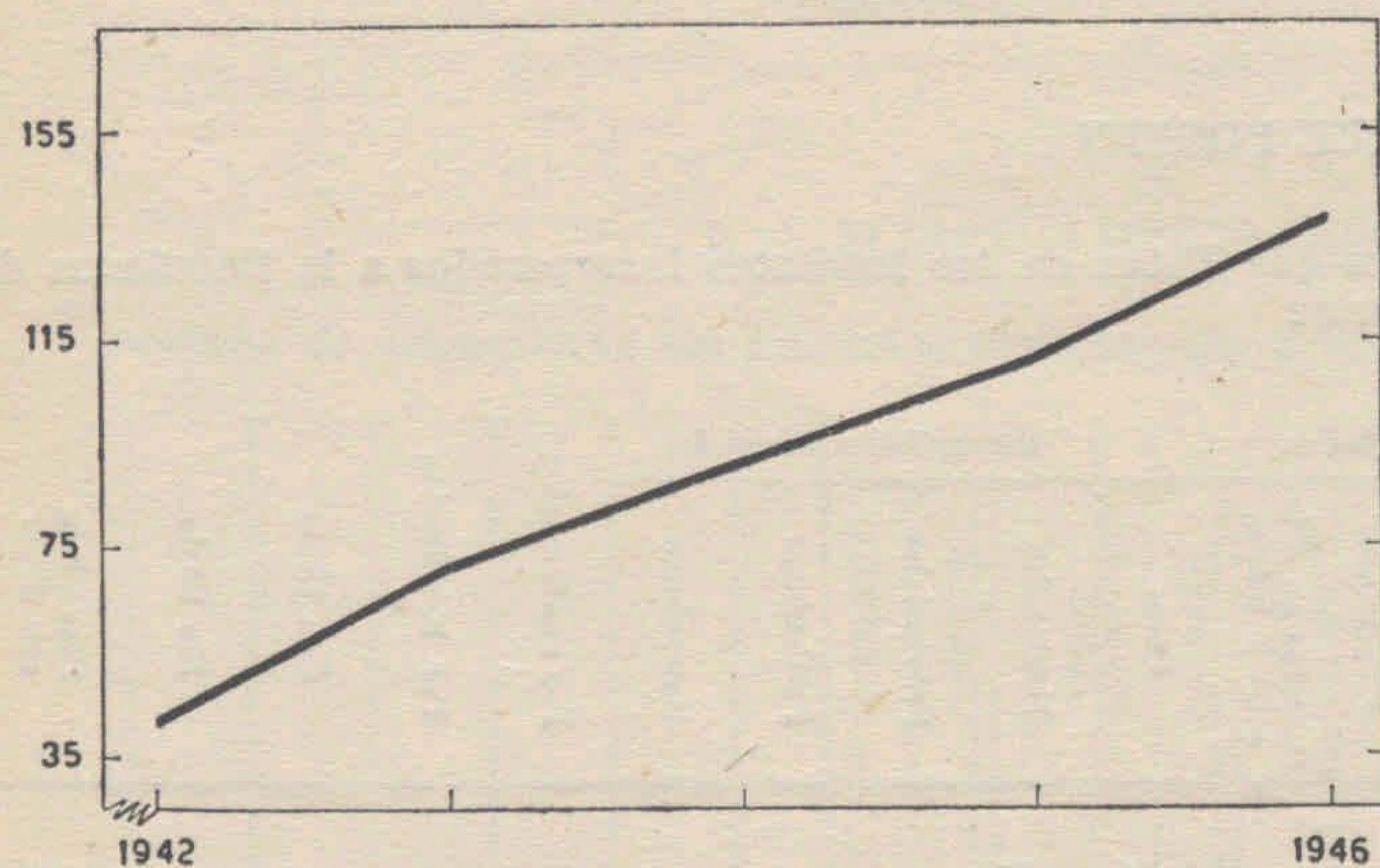
INSTITUTOS



DIVISIONES



ALUMNOS



PROFESORES





## TITULO VII

### A LA ENSEÑANZA DE PROFESORADO DE ECONOMIA DOMESTICA

#### a) INSTITUTOS

##### 1 — CURSO DE PROFESORADO DE ECONOMIA DOMESTICA Y SUS CORRESPONDIENTES INCORPORADOS

Incorporados al Curso de Profesorado de Economía Doméstica anexo a la Escuela Nacional Normal de Maestras N° 6, se encuentran en el año 1946, 8 institutos

INSTITUTOS INCORPORADOS AL CURSO DE PROFESORADO DE ECONOMIA DOMESTICA ANEXO A LA ESCUELA NACIONAL NORMAL DE MAESTRAS N° 6	Clasificación por sexo	Año de incorpor.
<b>CAPITAL FEDERAL: 8</b>		
«Ana María Janer».....	Mujeres	2º
«Colegio de la Inmaculada Concepción».....	»	2º
«Colegio Guido Spano».....	»	1º
«Niño Jesús» (1).....	»	2º
«Nuestra Señora de la Misericordia» (Flores).....	»	2º
«Santa Felisa» (1).....	»	1º
«Superior de Economía Doméstica».....	»	2º
«San José» de Quilmes (Bs. Aires).....	»	2º

(1) No funciona.

#### b) DIVISIONES

##### 1 — SU NUMERO Y DIAS DE CLASE

El número de divisiones existentes en los Institutos Incorporados a la Enseñanza de Profesorado de Economía Doméstica alcanza en 1946 a la suma de 7

LOCALIDAD	Divisiones			Días de clase
	1º	2º	Total	
Capital Federal.....	2	5	7	166
<b>Buenos Aires</b>				
Quilmes (1).....	—	—	—	—
Totales.....	2	5	7	166

(1) No funciona.

#### c) ALUMNAS

##### 1 — INSCRIPCION Y ASISTENCIA MEDIA

La inscripción y asistencia media de las alumnas que en el año 1946 concurren a los Institutos Incorporados a la Enseñanza de Profesorado de Economía Doméstica es la siguiente:

LOCALIDAD	Número de Institutos	Inscripción			Asistencia media		
		1er. año	2do. año	Total	1er. año	2do. año	Total
Capital Federal (1).....	7	13	56	69	12	46	58
<b>Buenos Aires</b>							
Quilmes (2).....	1	—	—	—	—	—	—
Totales.....	8	13	56	69	12	46	58

(1) 1 Instituto no funciona. (2) No funciona.



## 2 — MOVIMIENTO EN EL CURSO, POR JURISDICCION

El movimiento de alumnas, en el curso escolar de 1946, en los Institutos Incorporados a la Enseñanza de Profesorado de Economía Doméstica, por jurisdicción, es el que sigue:

JURISDICCION	Alumnas inscriptas		Alumnas entradas entre marzo y noviembre	Total de retiradas	Se retiraron por:		
	Marzo	Noviembre			Abandono	Pase	Fallecimiento
Capital Federal.....	{ Arg. Ext.	68 1	67 1	2 —	3 —	3 —	— —
Buenos Aires.....	{ Arg. Ext.	— —	— —	— —	— —	— —	— —
Total.....	{ Arg. Ext.	68 1	67 1	2 —	3 —	3 —	— —
Total general.....		69	68	2	3	3	—

## 3 — CLASIFICACION POR EDAD Y NACIONALIDAD

El presente cuadro da a conocer la clasificación por edad y nacionalidad de las alumnas que en 1946, concurren a los Institutos Incorporados a la Enseñanza de Profesorado de Economía Doméstica

JURISDICCION	CLASIFICACION POR EDADES																				Total general
	12		13		14		15		16		17		18		19		20		+ de 20		Totales
	Arg.	Ext.	Arg.	Ext.	Arg.	Ext.	Arg.	Ext.	Arg.	Ext.	Arg.	Ext.	Arg.	Ext.	Arg.	Ext.	Arg.	Ext.	Arg.	Ext.	
Capital Federal.....	—	—	—	—	—	—	—	—	—	—	1	—	12	—	25	—	17	—	12	2	67
Buenos Aires (1).....	—	—	—	—	—	—	—	—	—	—	—	—	—	—	—	—	—	—	—	—	—
Totales.....	—	—	—	—	—	—	—	—	—	—	1	—	12	—	25	—	17	—	12	2	67

(1) No funciona.

Porcentaje { Argentinas..... 97,10  
Extranjeras..... 2,90

## 4 — ALUMNAS REGULARES - RESULTADO DE EXAMENES

En los Institutos Incorporados a la Enseñanza de Profesorado de Economía Doméstica, el resultado de exámenes en el curso escolar de 1946, fué el siguiente:

LOCALIDAD	1er. año			2do. año			Totales			Promovidos		
	Aprobados	Aplazados	No rindieron examen complementario	Aprobados	Aplazados	No rindieron examen complementario	Aprobados	Aplazados	No rindieron examen complementario	1er. año	2do. año	Total
Capital Federal.....	12	—	—	55	—	—	67	—	—	12	55	67
Buenos Aires												
Quilmes (1).....	—	—	—	—	—	—	—	—	—	—	—	—
Totales.....	12	—	—	55	—	—	67	—	—	12	55	67

(1) No funciona.



## 5 — EGRESADOS POR SEXO

De los Institutos Incorporados a la Enseñanza de Profesorado de Economía Doméstica, egresan en el año 1946, 55 alumnas

LOCALIDAD	Con título de:	Total general
	Profesora en Economía Doméstica	
	Mujeres	
Capital Federal.....	55	55
<b>Buenos Aires</b>		
Quilmes (1).....	—	—
Totales.....	55	55

(1) No funciona.

## d) PROFESORES

### 1 — CLASIFICACION POR SEXO Y NACIONALIDAD

La clasificación por sexo y nacionalidad de los profesores de los Institutos Incorporados a la Enseñanza de Profesorado de Economía Doméstica, es la siguiente:

LOCALIDAD	Profesores				
	Var.	Muj.	Total	Arg.	Ext.
Capital Federal.....	—	29	29	23	6
<b>Buenos Aires</b>					
Quilmes (1).....	—	—	—	—	—
Totales.....	—	29	29	23	6

(1) No funciona.

Porcentaje { Varones.... —      Argentinos.... 79,31  
Mujeres.... 100,00      Extranjeros... 20,69

### 2 — ASISTENCIA ANUAL

Los profesores de los Institutos Incorporados a la Enseñanza de Profesorado de Economía Doméstica, han tenido en el curso escolar de 1946, la siguiente asistencia:

LOCALIDAD	Asistencia anual			
	Horas que debieron dictarse	Inasistencias	Asistencias	Porcentaje de asistencias
Capital Federal.....	4.927	758	4.169	84,61
<b>Buenos Aires</b>				
Quilmes (1).....	—	—	—	—
Totales.....	4.927	758	4.169	84,61

(1) No funciona.



### 3 — TITULOS QUE POSEEN

Los 29 profesores que dictan clases en los Institutos Incorporados a la Enseñanza de Profesorado de Economía Doméstica, en el año 1946, poseían los siguientes títulos:

JURISDICCION	Normal		Profesores de Enseñanza Secundaria	Universitarios					Otros títulos especiales				Por confirmación	Por habilitación	Con título	Sin título	Porcentaje con título
	Maestros	Profesores		Abogados	Médicos	Ingenieros	Doctores en Filosofía y Letras	Otros	Nacionales	Provinciales	Particulares	Extranjeros					
Capital Federal.....	11	1	1	—	2	—	—	—	14	—	—	—	—	—	29	—	100,00
Buenos Aires.....	—	—	—	—	—	—	—	—	—	—	—	—	—	—	—	—	—
Totales.....	11	1	1	—	2	—	—	—	14	—	—	—	—	—	29	—	100,00



# INSTITUTOS INCORPORADOS A LA ENSEÑANZA DE PROFESORADO DE ECONOMIA DOMESTICA

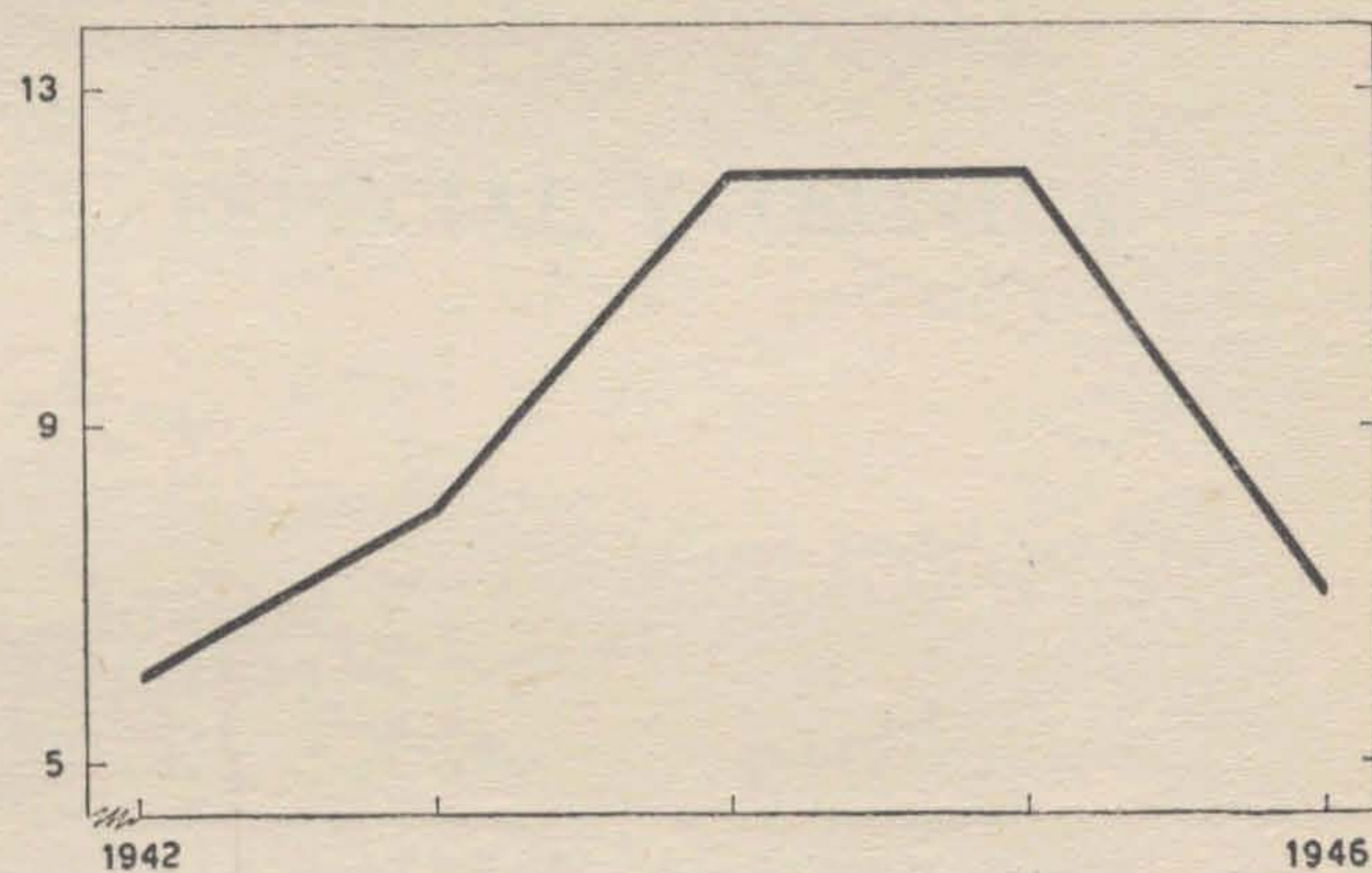
## REPRESENTACIONES GRÁFICAS

Años 1942 - 1946

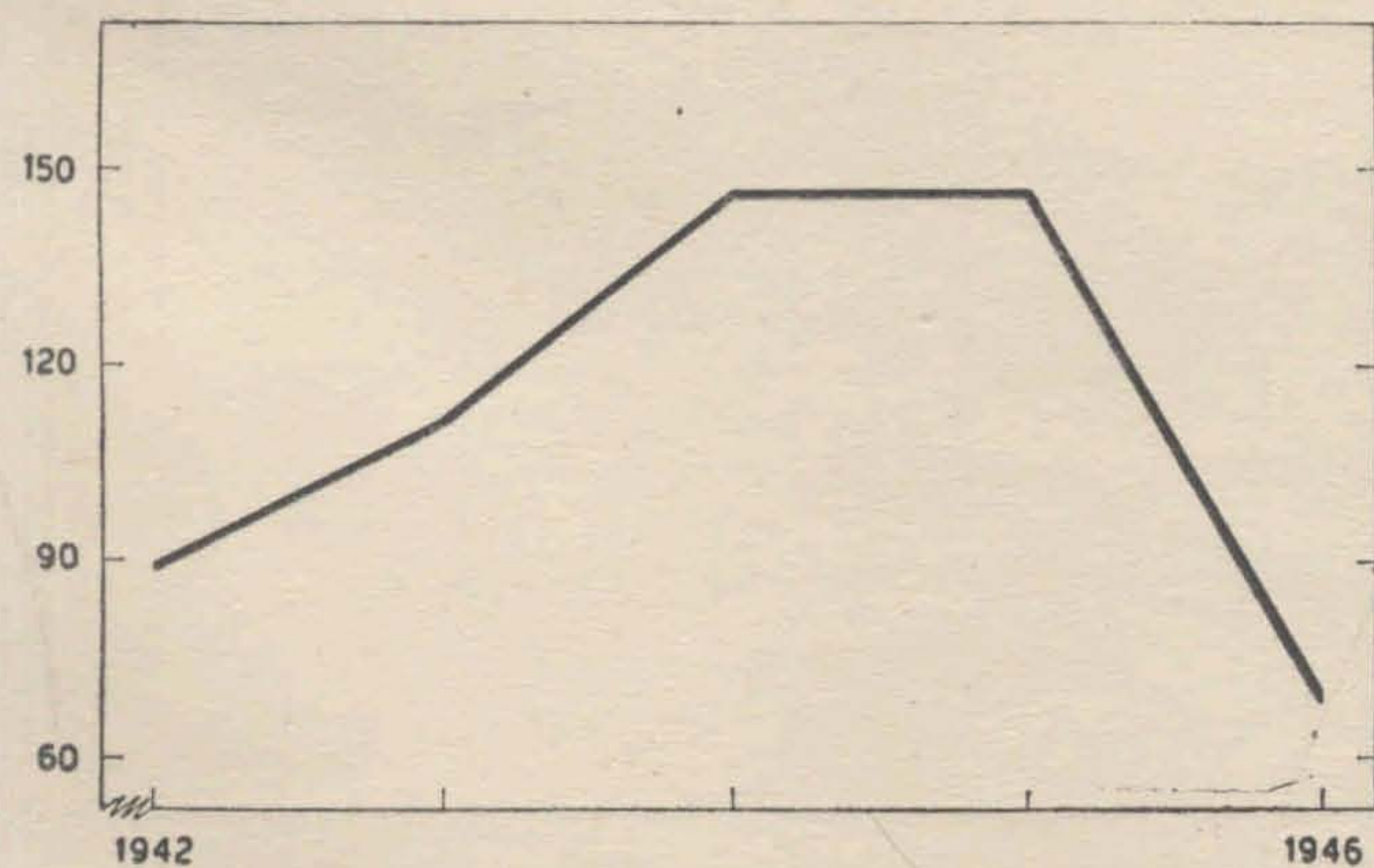
INSTITUTOS



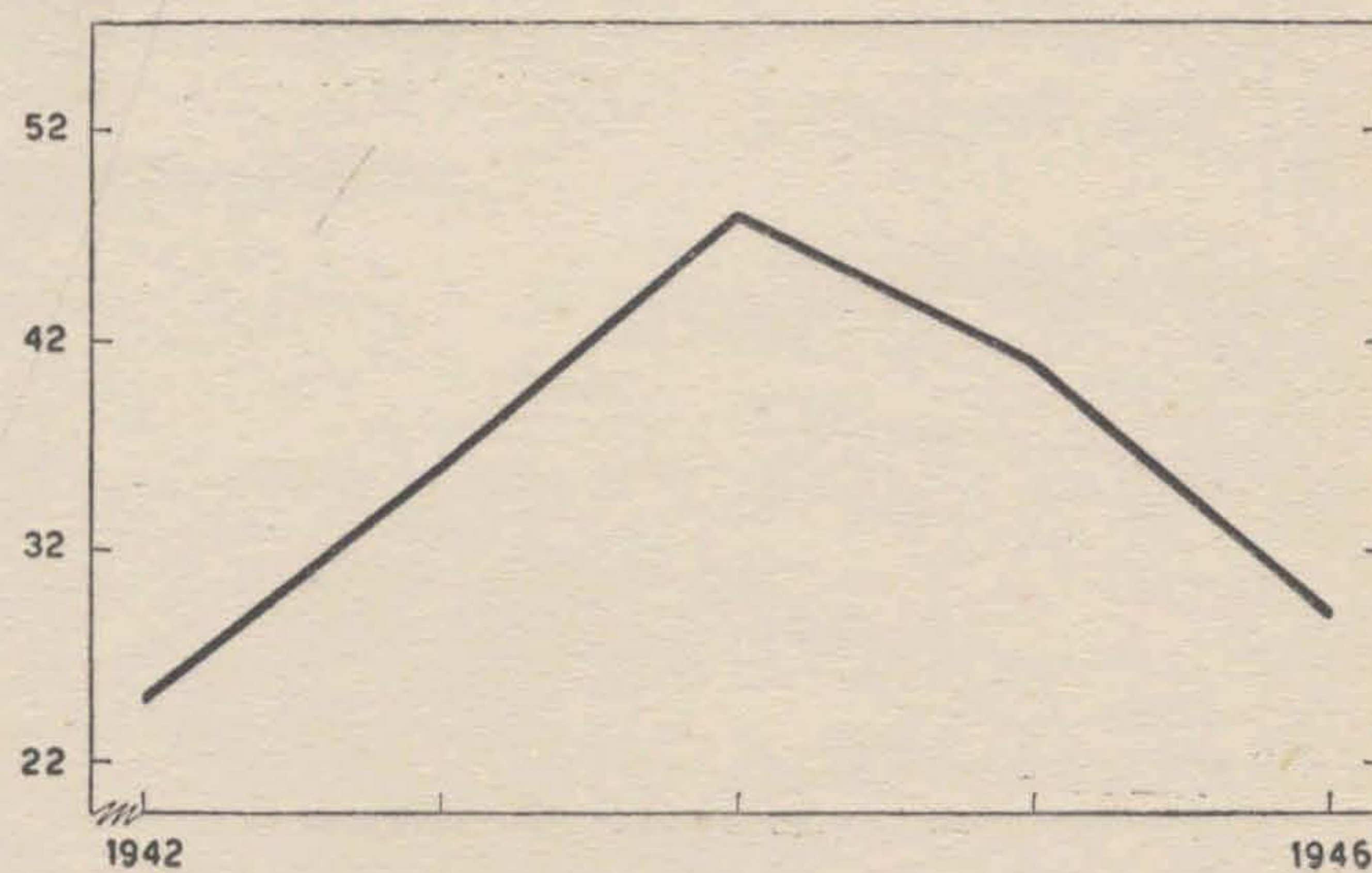
DIVISIONES



ALUMNOS



PROFESORES







THE UNIVERSITY OF CHICAGO  
LIBRARY

1900

1900

1900

1900





# CAPITULO III

---

RESUMEN DE ESTABLECIMIENTOS  
DE  
ENSEÑANZA MEDIA, NORMAL, ESPECIAL Y TECNICA







# RESUMEN GENERAL DE ESTABLECIMIENTOS DE ENSEÑANZA MEDIA, NORMAL, ESPECIAL Y TECNICA

## 1 — ESTABLECIMIENTOS

JURISDICCION	ESTABLECIMIENTOS OFICIALES									INSTITUTOS INCORPORADOS A:								Total general	
	Colegios Nacionales y Liceos	Escuelas Nac. Normales	Esc. Nac. de Mtros. Normales Regionales	Escuelas Nac. de Comercio	Cursos comerciales de enlace	Esc. Nac. Industr., Monotéc., Téc., etc.	Cursos de Radioperadores	Escuelas Nac. Profes. de Mujeres	Institutos Varios	Totales	Secundaria	Normal	Comercial	Industrial	Profesional	Bellas Artes	Prof. de Economía Doméstica		Totales
Capital Federal.....	14	12	—	9	—	10	—	8	9	62	95	36	76	18	35	5	7	272	334
Buenos Aires.....	30	26	1	12	1	24	—	6	1	101	69	38	27	2	32	—	1	169	270
Catamarca.....	2	2	2	—	—	3	—	3	1	13	—	2	1	—	2	—	—	5	18
Córdoba.....	7	5	1	—	1	7	—	1	—	22	22	20	1	—	7	—	—	50	72
Corrientes.....	5	6	1	2	—	2	—	1	—	17	1	1	—	—	1	—	—	3	20
Chaco.....	2	1	—	2	—	2	—	—	—	7	1	2	1	—	1	—	—	5	12
Chubut.....	1	—	—	1	—	—	1	—	—	3	1	1	—	—	—	—	—	2	5
Entre Ríos.....	8	6	—	3	1	9	—	2	1	30	7	7	2	—	2	—	—	18	48
Formosa.....	1	—	—	—	—	1	1	1	—	4	1	1	—	—	—	—	—	2	6
Jujuy.....	1	1	1	1	—	3	—	—	—	7	—	1	—	—	—	—	—	1	8
La Pampa.....	2	1	—	—	—	2	—	—	—	5	2	2	—	—	2	—	—	6	11
La Rioja.....	1	2	1	1	—	2	1	1	—	9	—	1	—	—	—	—	—	1	10
Mendoza.....	3	2	1	1	1	2	—	1	—	11	6	5	1	—	—	—	—	12	23
Misiones.....	1	1	—	1	—	1	—	—	—	4	1	1	—	—	1	—	—	3	7
Neuquén.....	—	—	—	1	—	1	1	1	—	4	—	—	—	—	—	—	—	—	4
Río Negro.....	1	1	—	—	—	1	—	—	—	3	3	—	—	—	1	—	—	4	7
Salta.....	1	1	1	1	—	3	—	1	—	8	2	3	2	—	2	—	—	9	17
San Juan.....	2	1	2	—	—	1	—	—	—	6	4	2	1	—	—	—	—	7	13
San Luis.....	2	2	1	—	—	2	—	2	—	9	1	1	1	—	—	—	—	3	12
Santa Cruz.....	—	—	—	—	—	1	1	—	—	2	1	—	1	—	—	—	—	2	4
Santa Fe.....	9	6	—	5	—	9	—	2	—	31	20	16	8	—	2	—	—	46	77
Santiago del Estero.....	2	1	2	1	—	3	—	1	—	10	3	1	—	—	—	—	—	4	14
Tierra del Fuego.....	—	—	—	—	—	—	—	—	—	—	—	—	—	—	—	—	—	—	—
Tucumán.....	3	2	—	3	—	3	—	1	—	12	8	5	—	—	3	—	—	16	28
Totales.....	98	79	14	44	4	92	5	32	12	380	248	146	122	20	91	5	8	640	1.020

## 2 — DIVISIONES

JURISDICCION	ESTABLECIMIENTOS OFICIALES									INSTITUTOS INCORPORADOS A:							Total general		
	Colegios Nacionales y Liceos	Escuelas Nac. Normales	Esc. Nac. de Mtros. Normales Regionales	Escuelas Nac. de Comercio	Cursos comerciales de enlace	Esc. Nac. Industr., Monotéc., Téc., etc.	Cursos de Radioperadores	Escuelas Nac. Profes. de Mujeres (1)	Institutos Varios (2)	Totales	Secundaria	Normal	Comercial	Industrial	Profesional	Bellas Artes		Prof. de Economía Doméstica	Totales
Capital Federal.....	430	194	—	291	—	301	—	37	—	1.253	424	214	272	118	42	9	7	1.086	2.339
Buenos Aires.....	254	240	5	130	1	165	—	29	—	824	250	189	83	4	41	—	—	567	1.391
Catamarca.....	16	22	10	—	—	9	—	8	—	65	—	10	4	—	3	—	—	17	82
Córdoba.....	74	69	9	—	—	34	—	4	—	190	59	112	1	—	8	—	—	180	370
Corrientes.....	32	57	5	6	—	9	—	3	—	112	4	3	—	—	1	—	—	8	120
Chaco.....	18	8	—	2	—	11	—	—	—	39	3	9	4	—	1	—	—	17	56
Chubut.....	8	—	—	4	—	—	1	—	—	13	4	3	—	—	—	—	—	7	20
Entre Ríos.....	66	75	—	28	1	60	—	6	—	236	21	27	4	—	2	—	—	54	290
Formosa.....	1	—	—	—	—	4	1	1	—	7	3	4	—	—	—	—	—	7	14
Jujuy.....	11	9	5	4	—	9	—	—	—	38	—	6	—	—	—	—	—	6	44
La Pampa.....	9	9	—	—	—	5	—	—	—	23	8	13	—	—	2	—	—	23	46
La Rioja.....	9	18	5	5	—	5	1	4	—	47	—	6	—	—	—	—	—	6	53
Mendoza.....	45	24	8	1	1	10	—	—	—	89	25	25	3	—	—	—	—	53	142
Misiones.....	9	15	—	4	—	4	—	—	—	32	5	7	—	—	1	—	—	13	45
Neuquén.....	—	—	—	4	—	3	1	2	—	10	—	—	—	—	—	—	—	—	10
Río Negro.....	5	5	—	—	—	3	—	—	—	13	12	—	—	—	1	—	—	13	26
Salta.....	18	14	5	1	—	13	—	6	—	57	10	23	7	—	2	—	—	42	99
San Juan.....	22	9	19	—	—	2	—	—	—	52	11	10	5	—	—	—	—	26	78
San Luis.....	14	23	5	—	—	8	—	12	—	62	3	5	1	—	—	—	—	9	71
Santa Cruz.....	—	—	—	—	—	4	1	—	—	5	3	—	3	—	—	—	—	6	11
Santa Fe.....	110	86	—	60	—	91	—	10	—	357	75	99	30	—	2	—	—	206	563
Santiago del Estero.....	15	19	10	8	—	23	—	5	—	80	10	10	—	—	—	—	—	20	100
Tierra del Fuego.....	—	—	—	—	—	—	—	—	—	—	—	—	—	—	—	—	—	—	—
Tucumán.....	32	23	—	31	—	15	—	5	—	106	39	42	—	—	7	—	—	88	194
Totales.....	1.198	919	86	579	3	788	5	132	—	3.710	969	817	417	122	113	9	7	2.454	6.164

(1) Son talleres.

(2) No se compilan estos datos.



### 3 — ALUMNOS

JURISDICCION	ESTABLECIMIENTOS OFICIALES									INSTITUTOS INCORPORADOS A:								Total general	
	Colegios Nacionales y Liceos	Escuelas Nac. Normales	Esc. Nac. de Mtros. Normales Regionales	Escuelas Nac. de Comercio	Cursos comerciales de enlace	Esc. Nac. Industr., Monotéc., Téc., etc.	Cursos de Radioperadores	Esc. Nac. Profes. de Mujeres	Institutos Varios	Totales	Secundaria	Normal	Comercial	Industrial	Profesional	Bellas Artes	Prof. de Economía Doméstica		Totales
Capital Federal.....	14.447	7.598	—	9.410	—	9.044	—	4.469	4.502	49.470	8.901	5.815	5.039	3.763	1.593	138	69	25.318	74.788
Buenos Aires.....	8.111	8.788	160	3.996	17	4.055	—	1.141	36	26.304	5.039	4.658	1.591	80	872	—	—	12.240	38.544
Catamarca.....	390	768	229	—	—	115	—	173	279	1.954	—	250	42	—	63	—	—	355	2.309
Córdoba.....	2.392	2.528	309	—	—	649	—	413	—	6.291	1.408	3.238	21	—	180	—	—	4.847	11.138
Corrientes.....	892	1.944	120	163	—	160	—	167	—	3.446	77	92	—	—	53	—	—	222	3.668
Chaco.....	579	317	—	80	—	227	—	—	—	1.203	95	271	88	—	16	—	—	470	1.673
Chubut.....	225	—	—	40	—	—	30	—	—	295	63	64	—	—	—	—	—	127	422
Entre Ríos.....	2.025	2.821	—	609	11	867	—	236	273	6.842	331	555	41	—	22	—	—	949	7.791
Formosa.....	34	—	—	—	—	72	30	33	—	169	86	116	—	—	—	—	—	202	371
Jujuy.....	352	280	74	118	—	125	—	—	—	949	—	167	—	—	—	—	—	167	1.116
La Pampa.....	244	303	—	—	—	124	—	—	—	671	172	318	—	—	92	—	—	582	1.253
La Rioja.....	291	618	104	106	—	110	28	119	—	1.376	—	132	—	—	—	—	—	132	1.508
Mendoza.....	1.576	924	260	40	8	209	—	—	—	3.017	530	681	38	—	—	—	—	1.249	4.266
Misiones.....	309	584	—	109	—	86	—	—	—	1.088	92	233	—	—	46	—	—	371	1.459
Neuquén.....	—	—	—	93	—	32	32	60	—	217	—	—	—	—	—	—	—	—	217
Río Negro.....	125	180	—	—	—	27	—	—	—	332	215	—	—	—	27	—	—	242	574
Salta.....	573	453	138	37	—	174	—	291	—	1.666	285	669	170	—	44	—	—	1.168	2.834
San Juan.....	753	358	664	—	—	78	—	—	—	1.853	246	296	63	—	—	—	—	605	2.458
San Luis.....	413	770	118	—	—	152	—	228	—	1.681	26	95	14	—	—	—	—	135	1.816
Santa Cruz.....	—	—	—	—	—	36	41	—	—	77	52	—	24	—	—	—	—	76	153
Santa Fe.....	3.620	2.824	—	1.760	—	1.881	—	390	—	10.475	1.732	2.705	785	—	69	—	—	5.291	15.766
Santiago del Estero.....	535	673	345	234	—	657	—	282	—	2.726	163	296	—	—	—	—	—	459	3.185
Tierra del Fuego.....	—	—	—	—	—	—	—	—	—	—	—	—	—	—	—	—	—	—	—
Tucumán.....	1.100	835	—	910	—	439	—	403	—	3.687	1.155	1.245	—	—	176	—	—	2.576	6.263
Totales.....	38.986	33.566	2.521	17.705	36	19.319	161	8.405	5.090	125.789	20.668	21.896	7.916	3.843	3.253	138	69	57.783	183.572

### 4 — PROFESORES

JURISDICCION	ESTABLECIMIENTOS OFICIALES									INSTITUTOS INCORPORADOS A:								Total general	
	Colegios Nacionales y Liceos	Escuelas Nac. Normales	Esc. Nac. de Mtros. Normales Regionales	Escuelas Nac. de Comercio	Cursos comerciales de enlace	Esc. Nac. Industr., Monotéc., Téc., etc.	Cursos de Radioperadores	Esc. Nac. Profes. de Mujeres	Institutos Varios	Totales	Secundaria	Normal	Comercial	Industrial	Profesional	Bellas Artes	Prof. de Economía Doméstica		Totales
Capital Federal.....	2.357	1.062	—	1.581	—	1.194	—	275	560	7.029	1.540	731	1.167	341	212	28	29	4.048	11.077
Buenos Aires.....	1.124	1.071	21	586	8	467	—	103	18	3.398	875	554	372	14	170	—	—	1.985	5.383
Catamarca.....	88	111	59	—	—	24	—	21	32	335	—	38	17	—	7	—	—	62	397
Córdoba.....	388	328	29	—	—	98	—	30	—	873	333	325	8	—	32	—	—	698	1.571
Corrientes.....	177	229	23	43	—	20	—	13	—	505	16	8	—	—	6	—	—	30	535
Chaco.....	72	37	—	25	—	23	—	—	—	157	9	27	28	—	4	—	—	68	225
Chubut.....	28	—	—	18	—	—	3	—	—	49	9	10	—	—	—	—	—	19	68
Entre Ríos.....	300	308	—	118	10	129	—	24	34	923	78	90	20	—	10	—	—	198	1.121
Formosa.....	13	—	—	—	—	14	3	4	—	34	11	12	—	—	—	—	—	23	57
Jujuy.....	38	40	18	36	—	22	—	—	—	154	—	15	—	—	—	—	—	15	169
La Pampa.....	36	40	—	—	—	19	—	—	—	95	42	28	—	—	12	—	—	82	177
La Rioja.....	47	84	23	33	—	16	3	10	—	217	—	20	—	—	—	—	—	20	237
Mendoza.....	194	109	37	13	9	29	—	—	—	391	81	77	8	—	—	—	—	166	557
Misiones.....	35	45	—	30	—	15	—	—	—	125	13	23	—	—	6	—	—	42	167
Neuquén.....	—	—	—	19	—	15	3	10	—	47	—	—	—	—	—	—	—	—	47
Río Negro.....	24	25	—	—	—	8	—	—	—	57	49	—	—	—	4	—	—	53	110
Salta.....	65	54	23	12	—	27	—	19	—	200	22	58	26	—	9	—	—	115	315
San Juan.....	143	44	81	—	—	13	—	—	—	281	43	46	22	—	—	—	—	111	392
San Luis.....	69	120	17	—	—	19	—	34	—	259	13	19	8	—	—	—	—	40	299
Santa Cruz.....	—	—	—	—	—	6	3	—	—	9	13	—	7	—	—	—	—	20	29
Santa Fe.....	577	415	—	329	—	238	—	32	—	1.591	263	296	117	—	11	—	—	687	2.278
Santiago del Estero.....	97	85	55	52	—	99	—	17	—	405	26	26	—	—	—	—	—	52	457
Tierra del Fuego.....	—	—	—	—	—	—	—	—	—	—	—	—	—	—	—	—	—	—	—
Tucumán.....	167	114	—	172	—	52	—	21	—	526	126	116	—	—	22	—	—	264	790
Totales.....	6.039	4.321	386	3.067	27	2.547	15	614	644	17.660	3.562	2.519	1.800	355	505	28	29	8.798	26.458



**5 — ESTABLECIMIENTOS, DIVISIONES, INSCRIPCION, ASISTENCIA MEDIA Y RESULTADO DE EXAMENES  
DE ALUMNOS Y PROFESORES POR JURISDICCION**

JURISDICCION	Establecimientos de:				Divisiones	A L U M N O S																			Profesores																																																																																																																																																																																																																																																																																																																																																																																																																																																																																																																																																																																																																																																																																																																																																																																																																																																																																																																																																																																																																																																																																																																																																																																																																																																																																																						
	Varones	Mujeres	Mixtos	Total		R E G U L A R E S									L I B R E S					Egresados (Regu- lares y Libres)																																																																																																																																																																																																																																																																																																																																																																																																																																																																																																																																																																																																																																																																																																																																																																																																																																																																																																																																																																																																																																																																																																																																																																																																																																																																																																											
						Inscripción					Asistencia Media			Resultado de Exámenes				Resultado de Exámenes																																																																																																																																																																																																																																																																																																																																																																																																																																																																																																																																																																																																																																																																																																																																																																																																																																																																																																																																																																																																																																																																																																																																																																																																																																																																																																													
						Varones	Mujeres	Total	Argentinos	Extranjeros	Varones	Mujeres	Total	Aprobados	Aplazados	No rindieron examen com- plementario	Promovidos	Se presentaron	Materias que rindieron		Materias		Completaron curso																																																																																																																																																																																																																																																																																																																																																																																																																																																																																																																																																																																																																																																																																																																																																																																																																																																																																																																																																																																																																																																																																																																																																																																																																																																																																																								
																																																																																																																																																																																																																																																																																																																																																																																																																																																																																																																																																																																																																																																																																																																																																																																																																																																																																																																																																																																																																																																																																																																																																																																																																																																																																																																															</



## 5 — ESTABLECIMIENTOS, DIVISIONES, INSCRIPCION, ASISTENCIA MEDIA Y RESULTADO DE EXAMENES DE ALUMNOS Y PROFESORES POR JURISDICCION (Continuación)

JURISDICCION	Establecimientos de:				Divisiones	A L U M N O S																		Profesores				
						R E G U L A R E S										L I B R E S												
						Inscripción					Asistencia media			Resultado de Exámenes					Resultado de Exámenes					Egresados (Regulares y Libres)				
	Varones	Mujeres	Mixtos	Total		Varones	Mujeres	Total	Argentinos	Extranjeros	Varones	Mujeres	Total	Aprobados	Aplazados	Not rindieron examen complementario	Promovidos	Se presentaron	Materias que rindieron	Materias		Completaron curso						
																			Apro-badas	Apla-zadas								
Córdoba																												
Colegios Nacionales y Liceos.....	2	1	4	7	74	1.796	596	2.392	2.370	22	1.628	537	2.165	1.576	499	172	1.806	878	2.068	1.318	750	259	283	247	141	388	380	8
Escuelas Normales.....	—	—	5	5	69	503	2.025	2.528	2.517	11	459	1.824	2.283	2.131	268	87	2.321	13	44	28	16	1	509	143	185	328	319	9
Esc. Normales de Mtros. Regionales....	—	—	1	1	9	100	209	309	307	2	94	190	284	255	37	14	276	—	—	—	—	—	33	13	16	29	28	1
Cursos Comerciales de Enlace.....	—	—	1	1	—	—	—	—	—	—	—	—	—	—	—	—	—	—	—	—	—	—	—	—	—	—	—	—
Esc. Industriales, Monotéc., Téc., etc...	7	—	—	7	34	649	—	649	645	4	589	—	589	441	37	80	446	—	—	—	—	—	148	98	—	98	95	3
Escuelas Profesionales.....	—	1	—	1	4	—	413	413	409	4	—	352	352	376	14	—	376	—	—	—	—	—	125	1	29	30	29	1
Totales.....	9	2	11	22	190	3.048	3.243	6.291	6.248	43	2.770	2.903	5.673	4.779	855	353	5.225	891	2.112	1.346	766	260	1.098	502	371	873	851	22
Incorporados a Secundaria.....	4	11	7	22	59	800	608	1.408	1.385	23	693	564	1.257	864	267	89	995	—	—	—	—	—	75	151	182	333	312	21
Incorporados a Normal.....	2	18	—	20	112	200	3.038	3.238	3.219	19	190	2.734	2.924	2.504	356	257	2.734	—	—	—	—	—	634	23	302	325	301	24
Incorporados a Comercial.....	—	—	1	1	1	11	10	21	21	—	9	9	18	12	3	3	15	—	—	—	—	—	—	2	6	8	8	—
Incorporados a Profesional.....	—	7	—	7	8	—	180	180	180	—	—	145	145	145	—	—	145	—	—	—	—	—	21	4	28	32	26	6
Totales.....	6	36	8	50	180	1.011	3.836	4.847	4.805	42	892	3.452	4.344	3.525	626	349	3.889	—	—	—	—	—	730	180	518	698	647	51
Total general.....	15	38	19	72	370	4.059	7.079	11.138	11.053	85	3.662	6.355	10.017	8.304	1.481	702	9.114	891	2.112	1.346	766	260	1.828	682	889	1.571	1.498	73
Corrientes																												
Colegios Nacionales y Liceos.....	—	1	4	5	32	554	338	892	889	3	496	298	794	672	100	72	739	385	1.220	998	222	112	117	93	84	177	170	7
Escuelas Normales.....	1	1	4	6	57	750	1.194	1.944	1.929	15	678	1.092	1.770	1.687	148	61	1.799	13	58	36	22	7	361	102	127	229	225	4
Esc. Normales de Mtros. Regionales....	—	—	1	1	5	59	61	120	118	2	55	55	110	86	15	14	97	—	—	—	—	—	15	17	6	23	23	—
Escuelas de Comercio.....	—	—	2	2	6	72	91	163	162	1	64	84	148	96	28	23	110	59	172	125	47	11	12	27	16	43	41	2
Esc. Industriales, Monotéc., Téc., etc...	2	—	—	2	9	160	—	160	159	1	145	—	145	116	4	26	119	—	—	—	—	—	54	20	—	20	19	1
Escuelas Profesionales.....	—	1	—	1	3	—	167	167	164	3	—	145	145	157	—	—	157	—	—	—	—	—	51	1	12	13	12	1
Totales.....	3	3	11	17	112	1.595	1.851	3.446	3.421	25	1.438	1.674	3.112	2.814	295	196	3.021	457	1.450	1.159	291	130	610	260	245	505	490	15
Incorporados a Secundaria.....	—	—	1	1	4	32	45	77	77	—	31	42	73	40	14	20	50	—	—	—	—	—	6	10	6	16	16	—
Incorporados a Normal.....	—	1	—	1	3	—	92	92	92	—	—	82	82	66	13	5	72	—	—	—	—	—	—	—	8	8	7	1
Incorporados a Profesional.....	—	1	—	1	1	—	53	53	53	—	—	52	52	49	—	—	49	—	—	—	—	—	12	1	5	6	6	—
Totales.....	—	2	1	3	8	32	190	222	222	—	31	176	207	155	27	25	171	—	—	—	—	—	18	11	19	30	29	1
Total General.....	3	5	12	20	120	1.627	2.041	3.668	3.643	25	1.469	1.850	3.319	2.969	322	221	3.192	457	1.450	1.159	291	130	628	271	264	535	519	16
Chaco																												
Colegios Nacionales y Liceos.....	—	—	2	2	18	388	191	579	558	21	353	175	528	394	153	13	474	75	286	215	71	17	63	44	28	72	72	—
Escuelas Normales.....	—	—	1	1	8	63	254	317	315	2	59	235	294	289	24	4	304	—	—	—	—	—	78	16	21	37	36	1
Escuelas de Comercio.....	—	—	2	2	2	42	38	80	74	6	39	35	74	38	24	6	45	—	—	—	—	—	—	12	13	25	25	—
Esc. Industriales, Monotéc., Téc., etc...	2	—	—	2	11	227	—	227	210	17	206	—	206	171	1	9	171	—	—	—	—	—	37	22	1	23	23	—
Totales.....	2	—	5	7	39	720	483	1.203	1.157	46	657	445	1.102	892	202	32	994	75	286	215	71	17	178	94	63	157	156	1
Incorporados a Secundaria.....	1	—	—	1	3	95	—	95	90	5	94	—	94	85	8	—	90	—	—	—	—	—	—	9	—	9	8	1
Incorporados a Normal.....	—	2	—	2	9	—	271	271	270	1	—	259	259	234	28	8	251	—	—	—	—	—	31	1	26	27	25	2
Incorporados a Comercial.....	—	—	1	1	4	54	34	88	84	4	49	29	78	44	30	16	69	—	—	—	—	—	6	21	7	28	28	—
Incorporados a Profesional.....	—	1	—	1	1	—	16	16	16	—	—	15	15	16	—	—	16	—	—	—	—	—	5	—	4	4	4	—
Totales.....	1	3	1	5	17	149	321	470	460	10	143	303	446	379	66	24	426	—	—	—	—	—	42	31	37	68	65	3
Total general.....	3	3	6	12	56	869	804	1.673	1.617	56	800	748	1.548	1.271	268	56	1.420	75	286	215	71	17	220	125	100	225	221	4
Chubut																												
Colegios Nacionales y Liceos.....	—	—	1	1	8	124	101	225	224	1	112	87	199	129	57	31	159	90	589	437	152	29	26	20	8	28	28	—
Escuelas de Comercio.....	—	—	1	1	4	23	17	40	38	2	20	16	36	27	3	6	29	4	14	13	1	2	4	13	5	18	18	—
Cursos de Radioperadores.....	—	—	1	1	1	27	3	30	30	—	25	3	28	23	—	4	23	—	—	—	—	—	—	3	—	3	3	—
Totales.....	—	—	3	3	13	174	121	295	292	3	157	106	263	179	60	41	211	94	603	450	153	31	30	36	13	49	49	—
Incorporados a Secundaria.....	—	—	1	1	4	38	25	63	56	7	37	25	62	48														



## Entre Ríos

Colegios Nacionales y Liceos.....	1	1	6	8	06	1.433	592	2.025	2.008	17	1.271	526	1.797	1.494	284	161	1.673	445	1.635	1.072	563	104	233	175	125	300	296	4
Escuelas Normales.....	—	—	6	6	75	533	2.283	2.821	2.806	15	474	2.070	2.544	2.467	265	48	2.630	37	169	125	44	8	538	144	164	308	303	5
Escuelas de Comercio.....	—	—	3	3	28	471	138	609	600	9	423	127	550	397	92	71	462	65	263	194	69	10	69	85	33	118	115	3
Cursos Comerciales de Enlace.....	—	—	1	1	1	3	8	11	11	—	3	8	11	11	—	—	11	—	—	—	—	—	—	8	2	10	10	—
Esc. Industriales, Monotéc., Téc., etc...	8	—	1	9	60	855	12	867	854	13	767	10	777	656	27	54	677	—	—	—	—	—	180	126	3	129	129	—
Escuelas Profesionales.....	—	2	—	2	6	—	236	236	234	2	—	205	205	209	7	—	209	—	—	—	—	—	50	1	23	24	22	2
Institutos Varios.....	—	—	1	1	—	56	217	273	272	1	49	199	248	155	100	—	255	—	—	—	—	—	54	20	14	34	34	—
Totales.....	9	3	18	30	236	3.351	3.491	6.842	6.785	57	2.937	3.145	6.132	5.389	775	334	5.917	547	2.067	1.391	676	122	1.124	559	364	923	909	14
Incorporados a Secundaria.....	1	4	2	7	21	92	239	331	314	17	80	220	300	248	33	29	268	—	—	—	—	—	3	22	56	78	65	13
Incorporados a Normal.....	—	6	1	7	27	2	553	555	553	2	1	514	515	468	43	17	490	—	—	—	—	—	90	12	78	90	89	1
Incorporados a Comercial.....	—	2	—	2	4	—	41	41	41	—	—	37	37	26	10	8	34	—	—	—	—	—	7	—	20	20	20	—
Incorporados a Profesional.....	—	2	—	2	2	—	22	22	22	—	—	19	19	21	—	—	21	—	—	—	—	—	4	1	9	10	8	2
Totales.....	1	14	3	18	54	94	855	949	930	19	81	790	871	763	86	54	813	—	—	—	—	—	104	35	163	198	182	16
Total General.....	10	17	21	48	290	3.445	4.346	7.791	7.715	76	3.068	3.935	7.003	6.152	861	388	6.730	547	2.067	1.391	676	122	1.228	594	527	1.121	1.091	30

## Formosa

Colegios Nacionales y Liceos.....	1	—	—	1	1	34	—	34	33	1	33	—	33	20	4	4	22	5	35	27	8	2	—	6	7	13	13	—
Esc. Industriales, Monotéc., Téc., etc...	1	—	—	1	4	72	—	72	67	5	68	—	68	59	—	—	59	—	—	—	—	—	19	14	—	14	—	—
Cursos de Radiooperadores.....	1	—	—	1	1	30	—	30	30	—	26	—	26	20	1	—	21	—	—	—	—	—	—	3	—	3	—	—
Escuelas Profesionales.....	—	1	—	1	1	—	33	33	29	4	—	32	32	31	—	—	31	—	—	—	—	—	—	—	4	4	4	—
Totales.....	3	1	—	4	7	136	33	169	159	10	127	32	159	130	5	4	133	5	35	27	8	2	19	23	11	34	34	—
Incorporados a Secundaria.....	—	—	1	1	3	64	22	86	84	2	46	19	65	35	13	7	44	—	—	—	—	—	—	4	7	11	10	1
Incorporados a Normal.....	—	1	—	1	4	—	116	116	111	5	—	108	108	93	8	14	104	—	—	—	—	—	—	—	12	12	12	—
Totales.....	—	1	1	2	7	64	138	202	195	7	46	127	173	128	21	21	148	—	—	—	—	—	—	4	19	23	22	1
Total general.....	3	2	1	6	14	200	171	371	354	17	173	159	332	258	26	25	281	5	35	27	8	2	19	27	30	57	56	1

## Jujuy

Colegios Nacionales y Liceos.....	—	—	1	1	11	300	52	352	344	8	276	45	321	245	75	20	321	80	174	123	51	21	46	23	15	38	35	3
Escuelas Normales.....	—	—	1	1	9	29	251	280	279	1	29	234	263	229	39	5	257	1	2	2	—	1	53	13	27	40	38	2
Esc. Normales de Mtros. Regionales....	—	—	1	1	5	29	45	74	69	5	27	45	72	54	8	5	56	—	—	—	—	—	9	11	7	18	18	—
Escuelas de Comercio.....	—	—	1	1	4	76	42	118	118	—	67	39	106	59	28	11	81	30	81	62	19	1	—	20	16	36	34	2
Esc. Industriales, Monotéc., Téc., etc...	3	—	—	3	9	125	—	125	121	4	117	—	117	88	10	16	95	—	—	—	—	—	21	22	—	22	21	1
Totales.....	3	—	4	7	38	559	390	949	931	18	516	363	879	675	160	57	810	111	257	187	70	23	129	89	65	154	146	8
Incorporados a Normal.....	—	1	—	1	6	—	167	167	166	1	—	159	159	113	26	18	131	—	—	—	—	—	20	—	15	15	15	—
Totales.....	—	1	—	1	6	—	167	167	166	1	—	159	159	113	26	18	131	—	—	—	—	—	20	—	15	15	15	—
Total General.....	3	1	4	8	44	559	557	1.116	1.097	19	516	522	1.038	788	186	75	941	111	257	187	70	23	149	89	80	169	161	8

## La Pampa

Colegios Nacionales y Liceos.....	—	—	2	2	9	187	57	244	241	3	164	50	214	137	45	52	161	26	67	42	25	4	21	18	18	36	36	—
Escuelas Normales.....	—	—	1	1	9	101	202	303	303	—	87	176	263	225	50	18	250	—	—	—	—	—	74	17	23	40	40	—
Esc. Industriales, Monotéc., Téc., etc...	2	—	—	2	5	124	—	124	124	—	118	—	118	96	2	16	98	—	—	—	—	—	27	19	—	19	18	1
Totales.....	2	—	3	5	23	412	259	671	668	3	369	226	595	458	97	86	509	26	67	42	25	4	122	54	41	95	94	1
Incorporados a Secundaria.....	1	1	—	2	8	114	58	172	172	—	111	57	168	129	13	26	139	—	—	—	—	—	—	31	11	42	39	3
Incorporados a Normal.....	—	2	—	2	13	—	318	318	315	3	—	298	298	271	28	11	287	—	—	—	—	—	69	—	28	28	27	1
Incorporados a Profesional.....	—	2	—	2	2	—	92	92	92	—	—	92	92	81	—	—	81	—	—	—	—	—	10	2	10	12	12	—
Totales.....	1	5	—	6	23	114	468	582	579	3	111	447	558	481	41	37	507	—	—	—	—	—	79	33	49	82	78	4
Total general.....	3	5	3	11	46	526	727	1.253	1.247	6	480	673	1.153	939	138	123	1.016	26	67	42	25	4	201	87	90	177	172	5

## La Rioja

Colegios Nacionales y Liceos.....	—	—	1	1	9	202	89	291	290	1	178	80	258	227	36	15	251	62	168	118	50	28	42	34	13	47	46	1
Escuelas Normales.....	—	—	2	2	18	185	433	618	612	6	168	402	570	497	68	11	541	13	39	17	22	3	134	45	39	84	83	1
Esc. Normales de Mtros. Regionales....	—	—	1	1	5	50	54	104	104	—	42	44	86	87	9	6	93	—	—	—	—	—	16	10	13	23	23	—
Escuelas de Comercio.....	—	—	1	1	5	84	22	106	105	1	75	19	94	62	15	18	70	6	33	16	17	—	5	25	8	33	33	—
Esc. Industriales, Monotéc., Téc., etc...	2	—	—	2	5	110	—	110	110	—	99	—	99	79	7	4	85	—	—	—	—	—	18	16	—	16	16	—
Cursos de Radiooperadores.....	1	—	—	1	1	28	—	28	28	—	25	—	25	18	1	—	19	—	—	—	—	—	3	—	—	3	3	—
Escuelas Profesionales.....	—	1	—	1	4	—	119	119	119	—	—	103	103	108	—	1	108	—	—	—	—	—	36	1	10	11	11	—
Totales.....	3	1	5	9	47	659	717	1.376	1.368	8	587	648	1.235	1.078	136	55	1.167	81	240	151	89	31	251	134	83	217	215	2
Incorporados a Normal.....	—	1	—	1	6	—	132	132	132	—	—	121	121	84	16	8	94	—	—	—	—	—	32	—	20	20	20	—
Totales.....	—	1	—	1	6	—	132	132	132	—	—	121	121	84	16	8	94	—	—	—	—	—	32	—	20	20	20	—
Total general.....	3	2	5	10	53	659	849	1.508	1.500	8	587	769	1.356	1.162	152	63	1.261	81	240	151	89	31	283	134	103	237	235	2



5 — ESTABLECIMIENTOS, DIVISIONES, INSCRIPCION, ASISTENCIA MEDIA Y RESULTADO DE EXAMENES DE ALUMNOS Y PROFESORES POR JURISDICCION (Continuación)

JURISDICCION	Establecimientos de:				Divisiones	A L U M N O S														Egresados (Regulares y Libres)	Profesores																																																																																																																																																																																																																																																																																																																																																																																																																																																																																																																																																																																																																																																																																																																																																																																																																																																																																																																																																																																																																																																																																																																																																																																																																																																																																												
	Varones	Mujeres	Mixtos	Total		R E G U L A R E S										L I B R E S					Varones	Mujeres	Total	Argentinos	Extranjeros																																																																																																																																																																																																																																																																																																																																																																																																																																																																																																																																																																																																																																																																																																																																																																																																																																																																																																																																																																																																																																																																																																																																																																																																																																																																																								
						Inscripción					Asistencia Media			Resultado de Exámenes		Resultado de Exámenes																																																																																																																																																																																																																																																																																																																																																																																																																																																																																																																																																																																																																																																																																																																																																																																																																																																																																																																																																																																																																																																																																																																																																																																																																																																																																																	
						Varones	Mujeres	Total	Argentinos	Extranjeros	Varones	Mujeres	Total	Aprobados	Aplazados	No rindieron examen complementario	Promovidos	Se presentaron	Materias querindieron							Materias		Completaron curso																																																																																																																																																																																																																																																																																																																																																																																																																																																																																																																																																																																																																																																																																																																																																																																																																																																																																																																																																																																																																																																																																																																																																																																																																																																																																					



Incorporados a Secundaria.....	1	—	1	2	10	260	25	285	283	2	247	23	270	175	66	33	212	—	—	—	—	—	17	17	5	22	15	7
Incorporados a Normal.....	—	3	—	3	23	—	669	669	664	5	—	611	611	413	136	92	487	—	—	—	—	—	90	—	58	58	56	2
Incorporados a Comercial.....	1	1	—	2	7	162	8	170	164	6	151	7	158	95	66	2	129	—	—	—	—	—	12	15	11	26	25	1
Incorporados a Profesional.....	—	2	—	2	2	—	44	44	44	—	—	41	41	29	—	—	29	—	—	—	—	—	5	—	9	9	7	2
Totales.....	2	6	1	9	42	422	746	1,168	1,155	13	398	682	1,080	712	268	127	857	—	—	—	—	—	124	32	83	115	103	12
Total general.....	5	7	5	17	99	1,224	1,610	2,834	2,801	33	1,110	1,465	2,575	1,862	553	212	2,157	280	778	603	175	26	397	157	158	315	299	16
San Juan																												
Colegios Nacionales y Liceos.....	1	1	—	2	22	453	300	753	753	—	419	273	692	449	243	22	543	176	458	277	181	40	95	91	52	143	142	—
Escuelas Normales.....	—	—	1	1	9	32	326	358	357	1	30	307	337	320	27	4	336	—	—	—	—	—	80	11	33	44	43	—
Esc. Normales de Mtros. Regionales....	—	—	2	2	19	146	518	664	659	5	126	452	578	537	116	11	605	—	—	—	—	—	107	35	46	81	80	1
Esc. Industriales, Monotéc., Téc., etc...	1	—	—	1	2	78	—	78	78	—	68	—	68	30	1	24	30	—	—	—	—	—	20	13	—	13	13	—
Totales.....	2	1	3	6	52	709	1,144	1,853	1,847	6	643	1,032	1,675	1,336	387	61	1,514	176	458	277	181	40	302	150	131	281	278	3
Incorporados a Secundaria.....	1	1	2	4	11	127	119	246	244	2	102	102	204	243	16	—	257	—	—	—	—	—	37	18	25	43	38	5
Incorporados a Normal.....	—	2	—	2	10	—	296	296	295	1	—	259	259	214	50	17	232	—	—	—	—	—	71	1	45	46	45	1
Incorporados a Comercial.....	—	—	1	1	5	50	13	63	63	—	45	12	57	18	31	31	32	—	—	—	—	—	6	12	10	22	22	—
Totales.....	1	3	3	7	26	177	428	605	602	3	147	373	520	475	97	48	521	—	—	—	—	—	114	31	80	111	105	6
Total general.....	3	4	6	13	78	886	1,572	2,458	2,449	9	790	1,405	2,195	1,811	484	109	2,035	176	458	277	181	40	416	181	211	392	333	9
San Luis																												
Colegios Nacionales y Liceos.....	—	—	2	2	14	296	117	413	410	3	258	102	360	309	66	19	350	88	233	181	52	42	63	34	35	69	68	1
Escuelas Normales.....	—	1	1	2	23	123	647	770	770	—	108	582	690	670	71	18	710	1	7	7	—	—	144	31	89	120	119	1
Esc. Normales de Mtros. Regionales....	—	—	1	1	5	36	82	118	118	—	33	74	107	96	15	4	102	—	—	—	—	—	14	9	8	17	17	—
Esc. Industriales, Monotéc., Téc., etc...	2	—	—	2	8	152	—	152	152	—	143	—	143	118	7	6	123	—	—	—	—	—	44	19	—	19	15	4
Escuelas Profesionales.....	—	2	—	2	12	—	228	228	228	—	—	183	183	198	—	1	198	—	—	—	—	—	51	1	33	34	32	2
Totales.....	2	3	4	9	62	607	1,074	1,681	1,678	3	542	941	1,483	1,391	159	48	1,483	89	240	188	52	42	316	94	165	259	251	8
Incorporados a Secundaria.....	—	1	—	1	3	—	26	26	26	—	—	23	23	25	—	—	25	—	—	—	—	—	—	1	12	13	11	2
Incorporados a Normal.....	—	1	—	1	5	—	95	95	94	1	—	87	87	75	14	4	91	—	—	—	—	—	16	—	19	19	19	—
Incorporados a Comercial.....	—	1	—	1	1	—	14	14	14	—	—	13	13	12	—	—	12	—	—	—	—	—	—	1	7	8	5	3
Totales.....	—	3	—	3	9	—	135	135	134	1	—	123	123	112	14	4	128	—	—	—	—	—	16	2	38	40	35	5
Total general.....	2	6	4	12	71	607	1,209	1,816	1,812	4	542	1,064	1,606	1,503	173	52	1,611	89	240	188	52	42	332	96	203	299	286	13
Santa Cruz																												
Esc. Industriales, Monotéc., Téc., etc...	1	—	—	1	4	36	—	36	30	6	35	—	35	23	1	3	23	—	—	—	—	—	8	6	—	6	5	1
Cursos de Radiooperadores.....(1)	1	—	—	1	1	41	—	41	40	1	33	—	33	—	—	—	—	—	—	—	—	—	—	3	—	3	3	—
Totales.....	2	—	—	2	5	77	—	77	70	7	68	—	68	23	1	3	23	—	—	—	—	—	8	9	—	9	8	1
Incorporados a Secundaria.....(1)	—	—	1	1	3	22	30	52	47	5	20	28	48	—	—	—	—	—	—	—	—	—	—	5	8	13	12	1
Incorporados a Comercial.....	1	—	—	1	3	24	—	24	23	1	24	—	24	21	2	—	21	—	—	—	—	—	—	7	—	7	4	3
Totales.....	1	—	1	2	6	46	30	76	70	6	44	28	72	21	2	—	21	—	—	—	—	—	—	12	8	20	16	4
Total general.....	3	—	1	4	11	123	30	153	140	13	112	28	140	44	3	3	44	—	—	—	—	—	8	21	8	29	24	5
Santa Fe																												
Colegios Nacionales y Liceos.....	3	2	4	9	110	2,381	1,239	3,620	3,576	44	2,179	1,099	3,278	2,597	670	231	2,935	705	1,942	1,180	762	270	507	335	242	577	542	35
Escuelas Normales.....	1	—	5	6	86	477	2,347	2,824	2,800	24	445	2,103	2,548	2,444	251	134	2,586	13	58	49	9	4	605	128	287	415	409	6
Esc																												



JURISDICCION	Establecimientos de:				Divisiones	A L U M N O S														Profesores								
						R E G U L A R E S							L I B R E S															
	Inscripción					Asistencia Media			Resultado de Exámenes				Resultado de Exámenes				Egresados (Regulares y Libres)											
	Varones	Mujeres	Mixtos	Total		Varones	Mujeres	Total	Argentinos	Extranjeros	Varones	Mujeres	Total	Aprobados	Aplazados	No rindieron examen complementario		Promovidos	Se presentaron	Materias que rindieron	Materias		Completaron curso					
Apro- badas	Apla- zadas																											
SGO. DEL ESTERO (Conclusión)																												
Incorporados a Secundaria.....	1	—	2	3	10	101	62	163	163	—	91	57	148	107	31	14	123	—	—	—	—	—	—	16	10	26	26	—
Incorporados a Normal.....	—	1	—	1	10	—	296	296	296	—	—	250	250	179	87	9	223	—	—	—	—	—	29	—	26	26	—	
Totales.....	1	1	2	4	20	101	358	459	459	—	91	307	398	286	118	23	346	—	—	—	—	—	29	16	36	52	52	
Total general.....	5	3	6	14	100	1.550	1.635	3.185	3.175	10	1.431	1.482	2.913	2.312	577	144	2.629	190	486	326	160	38	493	250	207	457	455	2
Tucumán																												
Colegios Nacionales y Liceos.....	1	1	1	3	32	778	322	1.100	1.089	11	702	283	985	717	286	21	879	279	1.128	762	366	64	136	87	80	167	165	2
Escuelas Normales.....	—	—	2	2	23	120	715	835	834	1	105	649	754	632	146	40	722	4	10	7	3	2	171	30	84	114	111	3
Escuelas de Comercio.....	—	—	3	3	31	728	182	910	900	10	639	173	812	446	328	37	589	195	510	271	239	39	65	115	57	172	161	11
Esc. Industriales, Monotéc., Téc., etc...	3	—	—	3	15	439	—	439	437	2	401	—	401	300	56	52	320	—	—	—	—	—	102	52	—	52	47	5
Escuelas Profesionales.....	—	1	—	1	5	—	403	403	398	5	—	359	359	386	—	—	386	—	—	—	—	—	112	—	21	21	21	—
Totales.....	4	2	6	12	106	2.065	1.622	3.687	3.658	29	1.847	1.464	3.311	2.481	816	150	2.896	478	1.648	1.040	608	105	586	284	242	526	505	21
Incorporados a Secundaria.....	3	3	2	8	39	812	343	1.155	1.151	4	753	314	1.067	742	343	12	869	—	—	—	—	—	72	78	48	126	110	16
Incorporados a Normal.....	—	5	—	5	42	—	1.245	1.245	1.238	7	—	1.139	1.139	917	180	88	1.009	—	—	—	—	—	203	2	114	116	109	7
Incorporados a Profesional.....	—	3	—	3	7	—	176	176	176	—	—	155	155	147	—	—	147	—	—	—	—	—	31	2	20	22	21	1
Totales.....	3	11	2	16	88	812	1.764	2.576	2.565	11	753	1.608	2.361	1.806	523	100	2.025	—	—	—	—	—	306	82	182	264	240	24
Total general.....	7	13	8	28	194	2.877	3.386	6.263	6.223	40	2.600	3.072	5.672	4.287	1.339	250	4.921	478	1.648	1.040	608	105	892	366	424	790	745	45
TOTALES EN ESTABLECIMIENTOS OFICIALES:																												
Colegios Nacionales y Liceos.....	24	17	57	98	1.198	28.098	10.888	38.986	38.088	898	25.434	9.631	35.068	27.316	7.250	2.826	31.304	12.383	37.883	25.142	12.741	4.219	5.434	3.486	2.553	6.039	5.902	137
Escuelas Normales.....	4	16	59	79	919	6.534	27.032	33.566	33.275	291	5.897	24.294	30.191	28.815	3.263	983	30.839	319	1.322	928	394	77	6.720	1.546	2.775	4.321	4.245	76
Esc. Normales de Mtros. Regionales..	—	—	14	14	86	834	1.687	2.521	2.501	20	749	1.510	2.259	1.979	374	125	2.209	—	—	—	—	—	332	199	187	386	384	2
Escuelas de Comercio.....	5	6	33	44	579	11.305	6.400	17.705	16.972	733	9.901	5.722	15.623	10.753	4.395	1.259	13.050	2.771	8.099	4.651	3.448	457	1.760	1.776	1.291	3.067	2.988	79
Cursos Comerciales de Enlace.....	—	1	3	4	3	11	25	36	36	—	9	22	31	29	3	2	32	—	—	—	—	—	—	18	9	27	27	—
Esc. Industriales, Monotéc., Téc., etc.	90	—	2	92	788	19.241	78	19.319	18.474	845	17.453	65	17.518	13.421	3.077	1.314	15.047	—	—	—	—	—	3.384	2.384	163	2.547	2.496	51
Cursos de Radiooperadores.....	4	—	1	5	5	158	3	161	160	1	138	3	141	84	4	4	87	—	—	—	—	—	—	15	—	15	15	—
Escuelas Profesionales.....	—	31	1	32	132	6	8.399	8.405	8.211	194	5	7.250	7.255	7.724	128	6	7.724	—	—	—	—	—	2.154	24	590	614	595	19
Institutos Varios.....	1	1	10	12	—	1.479	3.611	5.090	4.884	206	1.162	3.020	4.182	2.877	690	494	3.308	—	—	—	—	—	782	371	273	644	625	19
Totales.....	128	72	180	380	3.710	67.666	58.123	125.789	122.601	3.188	60.748	51.520	112.268	92.998	19.184	7.013	103.600	15.473	47.304	30.721	16.583	4.753	20.566	9.819	7.841	17.660	17.277	383
TOTALES EN INSTITUTOS INCORPORADOS																												
Incorporados a Secundaria.....	90	93	65	248	969	14.340	6.328	20.668	19.913	755	13.134	5.708	18.842	14.550	3.322	1.722	16.352	—	—	—	—	—	1.695	1.741	1.821	3.562	3.238	324
Incorporados a Normal.....	8	135	3	146	817	873	21.023	21.896	21.608	288	835	19.156	19.991	17.321	2.559	1.365	18.804	—	—	—	—	—	4027	167	2.352	2.519	2.350	169
Incorporados a Comercial.....	48	55	19	122	417	4.248	3.668	7.916	7.613	303	3.796	3.248	7.044	4.217	1.932	901	7.445	—	—	—	—	—	250	658	1.142	1.800	1.667	133
Incorporados a Industrial.....	20	—	—	20	122	3.843	—	3.843	3.586	257	3.359	—	3.359	1.938	1.184	187	2.487	—	—	—	—	—	19	317	38	355	343	12
Incorporados a Profesional.....	—	91	—	91	113	—	3.253	3.253	3.174	79	—	2.901	2.901	3.054	—	—	3.054	—	—	—	—	—	697	20	485	505	428	77
Incorporados a Bellas Artes.....	—	4	1	5	9	1	137	138	134	4	1	120	121	113	6	12	118	—	—	—	—	—	25	2	26	28	25	3
Incorporados al Prof. de E. Doméstica	—	8	—	8	7	—	69	69	67	2	—	58	58	67	—	—	67	—	—	—	—	—	55	—	29	29	23	6
Totales.....	166	386	88	640	2.454	23.305	34.478	57.783	56.095	1.688	21.125	31.191	52.316	41.260	9.003	4.187	48.327	—	—	—	—	—	6.768	2.905	5.893	8.798	8.074	724
Total general.....	294	458	268	1.020	6.164	90.971	92.601	183.572	178.696	4.876	81.873	82.711	164.584	134.258	28.187	11.200	151.927	15.473	47.304	30.721	16.583	4.753	27.334	12.724	13.734	26.458	25.351	1.107

NOTA: En las Escuelas Profesionales e Institutos Incorporados a Profesional, los datos consignados en Divisiones, corresponden a Talleres.



# 6 — CLASIFICACION POR EDAD, NACIONALIDAD Y SEXO

## CLASIFICACION POR EDADES

ENSEÑANZA		CLASIFICACION POR EDADES																								Total general	
		— de 12		12		13		14		15		16		17		18		19		20		+ de 20		Totales			
		Var.	Muj.	Var.	Muj.	Var.	Muj.	Var.	Muj.	Var.	Muj.	Var.	Muj.	Var.	Muj.	Var.	Muj.	Var.	Muj.	Var.	Muj.	Var.	Muj.	Var.	Muj.		
Establecimientos Oficiales																											
Colegios Nacionales y Liceos. ....	Arg.	—	—	826	291	3.666	1.307	4.993	1.848	5.269	2.120	5.020	1.810	4.187	1.529	2.140	1.013	873	402	239	157	282	116	27.495	10.593	38.088	
	Ext.	—	—	22	11	49	35	69	54	92	52	117	52	109	49	72	33	24	6	14	2	35	1	603	295	898	
Escuelas Normales (Curso Normal)	Arg.	—	—	143	508	636	2.591	1.142	4.391	1.233	4.794	1.063	4.491	945	3.982	711	3.194	355	1.571	150	707	119	549	6.497	26.778	33.275	
	Ext.	—	—	—	5	3	25	4	35	2	34	5	37	8	46	5	31	6	23	2	7	2	11	37	254	291	
Esc. Normales de Maestros Regionales (C. Normal).....	Arg.	—	—	6	12	34	76	106	192	151	262	158	300	144	273	103	228	78	140	22	105	25	86	827	1.674	2.501	
	Ext.	—	—	—	—	—	—	—	—	1	1	2	2	2	3	1	2	—	2	—	1	2	7	13	20	20	
Escuelas de Comercio.....	Arg.	—	—	295	204	1.380	948	1.799	1.351	1.716	1.308	1.643	1.001	1.459	722	978	321	583	132	298	49	733	52	10.884	6.088	16.972	
	Ext.	—	—	7	10	29	38	29	46	37	48	53	69	54	45	50	32	45	14	35	6	82	4	421	312	733	
Cursos Comerciales de Enlace. ....	Arg.	—	—	—	—	—	—	—	—	—	1	4	6	4	10	2	4	1	1	—	3	—	—	11	25	36	
	Ext.	—	—	—	—	—	—	—	—	—	—	—	—	—	—	—	—	—	—	—	—	—	—	—	—	—	
Esc. Industriales, Monotéc., Téc., etc.	Arg.	—	—	126	2	1.625	4	3.254	8	3.474	4	3.267	6	2.486	3	1.820	7	1.093	7	408	5	846	29	18.399	75	18.474	
	Ext.	—	—	3	—	13	—	87	—	100	—	117	—	95	—	134	—	106	—	61	—	126	3	842	3	845	
Cursos de Radiooperadores.....	Arg.	—	—	—	—	—	—	5	—	15	—	28	1	25	—	20	2	16	—	5	—	43	—	157	3	160	
	Ext.	—	—	—	—	—	—	—	—	—	—	—	—	1	—	—	—	—	—	—	—	—	—	—	—	—	
Escuelas Profesionales.....	Arg.	—	—	1	72	2	613	3	1.285	—	1.623	—	1.532	—	1.151	—	775	—	469	—	271	—	414	6	8.205	8.211	
	Ext.	—	—	—	2	—	7	—	19	—	38	—	28	—	31	—	23	—	23	—	6	—	17	—	194	194	
Institutos Varios.....	Arg.	235	389	27	91	32	117	56	136	75	166	69	157	90	222	100	335	120	423	105	445	489	1.005	1.398	3.486	4.884	
	Ext.	8	6	—	1	2	5	1	7	3	6	2	12	5	13	7	12	10	9	11	10	32	44	81	125	206	
Total de.....		Arg.	235	389	1.424	1.180	7.375	5.656	11.358	9.211	11.933	10.278	11.252	9.304	9.340	7.892	5.874	5.879	3.119	3.145	1.227	1.742	2.537	2.251	65.674	56.927	122.601
		Ext.	8	6	32	29	96	110	190	161	235	179	296	200	274	187	269	133	191	77	123	32	278	82	1.992	1.196	3.188
Totales de Establecimientos Oficiales			243	395	1.456	1.209	7.471	5.766	11.548	9.372	12.168	10.457	11.548	9.504	9.614	8.079	6.143	6.012	3.310	3.222	1.350	1.774	2.815	2.333	67.666	58.123	125.789
Intitutos Incorporados a																											
Secundaria.....	Arg.	—	—	558	196	1.828	865	2.539	1.301	2.637	1.228	2.296	1.051	1.860	741	1.030	336	530	164	193	81	354	125	13.825	6.088	19.913	
	Ext.	—	—	24	3	53	33	79	46	83	50	98	40	65	27	36	13	17	12	14	3	46	13	515	240	755	
Normal.....	Arg.	—	—	17	448	84	2.126	143	3.306	167	3.643	127	3.347	95	3.235	87	2.373	66	1.185	22	568	16	553	824	20.784	21.608	
	Ext.	—	—	1	1	1	19	3	39	3	37	7	17	5	30	6	31	6	19	4	9	13	37	49	239	288	
Comercial.....	Arg.	—	—	117	108	618	638	932	946	825	764	660	520	436	302	249	125	137	45	57	25	93	16	4.124	3.489	7.613	
	Ext.	—	—	2	2	11	28	13	35	16	37	20	37	18	21	15	11	15	3	4	1	10	4	124	179	303	
Industrial.....	Arg.	—	—	105	—	638	—	791	—	603	—	512	—	311	—	221	—	104	—	47	—	254	—	3.586	—	3.586	
	Ext.	—	—	2	—	19	—	36	—	38	—	30	—	24	—	18	—	18	—	12	—	60	—	257	—	257	
Profesional.....	Arg.	—	—	—	43	—	260	—	493	—	606	—	610	—	423	—	293	—	153	—	75	—	218	—	3.174	3.174	
	Ext.	—	—	—	—	—	8	—	6	—	13	—	13	—	11	—	12	—	5	—	4	—	7	—	79	79	
Bellas Artes.....	Arg.	—	—	—	2	—	15	1	17	—	15	—	14	—	22	—	8	—	10	—	15	—	15	1	133	134	
	Ext.	—	—	—	—	—	2	—	—	—	1	—	1	—	—	—	—	—	—	—	—	—	—	—	4	4	
Profesorado de Economía Doméstica	Arg.	—	—	—	—	—	—	—	—	—	—	—	—	—	1	—	12	—	25	—	17	—	12	—	67	67	
	Ext.	—	—	—	—	—	—	—	—	—	—	—	—	—	—	—	—	—	—	—	—	2	—	2	—	2	
Total de.....		Arg.	—	—	797	797	3.168	3.904	4.406	6.063	4.232	6.256	3.595	5.542	2.702	4.724	1.587	3.147	837	1.582	319	781	717	939	22.360	33.735	56.095
		Ext.	—	—	29	6	84	90	131	126	140	138	155	108	112	89	75	67	56	39	34	17	129	63	945	743	1.688
Totales de Institutos Incorporados			—	—	826	803	3.252	3.994	4.537	6.189	4.372	6.394	3.750	5.650	2.814	4.813	1.662	3.214	893	1.621	353	798	846	1.002	23.305	34.478	57.783
Totales generales. ....	Arg.	235	389	2.221	1.977	10.543	9.560	15.764	15.274	16.165	16.534	14.847	14.846	12.042	12.616	7.461	9.026	3.956	4.727	1.546	2.523	3.254	3.190	88.034	90.662	178.696	
	Ext.	8	6	61	35	180	200	321	287	375	317	451	308	386	276	344	200	247	116	157	49	407	145	2.937	1.939	4.876	
Total general.....			243	395	2.282	2.012	10.723	9.760	16.085	15.561	16.540	16.851	15.298	15.154	12.428	12.892	7.805	9.226	4.203	4.843	1.703	2.572	3.661	3.335	90.971	92.601	183.572

Porcentaje: Varones { Arg. 47,96  
Ext. 1,60

Mujeres { Arg. 49,39  
Ext. 1,05



7 — NACIONALIDAD DE LOS ALUMNOS

NACIONALIDADES	J U R I S D I C I C I O N																								
	Capital Federal	Buenos Aires	Catamarca	Córdoba	Corrientes	Chaco	Chubut	Entre Ríos	Formosa	Jujuy	La Pampa	La Rioja	Mendoza	Misiones	Neuquén	Río Negro	Salta	San Juan	San Luis	Santa Cruz	Santa Fe	Santiago del Estero	Tierra del Fuego	Tucumán	Totales
Argentinos.....	71.410	37.793	2.305	11.053	3.643	1.617	410	7.715	354	1.097	1.247	1.500	4.216	1.402	214	559	2.801	2.449	1.812	140	15.561	3.175	—	6.223	178.696
Albaneses.....	1	—	—	—	—	—	—	—	—	—	—	—	—	—	—	—	—	—	—	—	—	—	—	—	—
Alemanes.....	231	32	—	2	—	—	2	1	—	1	—	—	—	—	—	1	1	—	—	—	5	—	—	—	276
Arabes.....	—	1	—	—	—	—	—	—	—	—	1	—	—	—	—	—	1	—	—	—	1	—	—	1	5
Armenios.....	5	—	—	—	—	—	—	—	—	—	—	—	—	—	—	—	—	—	—	—	—	—	—	—	64
Austriacos.....	52	12	—	—	—	—	—	—	—	—	—	—	—	—	—	—	—	—	—	—	—	—	—	—	20
Belgas.....	12	7	—	1	—	—	—	—	—	—	—	—	—	—	—	—	9	—	—	—	—	—	—	3	86
Bolivianos.....	45	18	—	1	—	—	—	—	—	10	—	—	—	—	—	—	—	—	—	—	2	—	—	—	117
Brasileños.....	70	22	—	4	7	3	—	2	—	—	—	—	1	4	—	—	—	—	—	—	1	—	—	1	23
Búlgaros.....	10	4	—	—	—	8	—	—	—	—	—	—	—	—	—	—	—	—	—	—	1	—	—	—	2
Canadienses.....	—	2	—	—	—	—	—	—	—	—	—	—	—	—	—	—	—	—	—	—	—	—	—	—	8
Colombianos.....	7	—	—	1	—	—	—	—	—	—	—	—	—	—	—	—	—	—	—	—	—	—	—	—	31
Cubanos.....	22	5	—	—	—	—	—	2	—	—	—	—	—	—	—	2	—	—	—	—	2	—	—	—	81
Checoslovacos.....	51	18	—	—	—	2	—	2	—	—	—	—	2	—	—	—	—	—	—	—	4	—	—	—	132
Chilenos.....	71	21	—	—	—	—	2	2	—	2	—	2	6	—	1	—	3	1	—	11	7	1	—	2	2
Daneses.....	1	1	—	—	—	—	—	—	—	—	—	—	—	—	—	—	—	—	—	—	—	—	—	—	1
Danzing (oriundos de) ..	1	—	—	—	—	—	—	—	—	—	—	—	—	—	—	—	—	—	—	—	—	—	—	—	2
Dinamarqueses.....	2	—	—	—	—	—	—	—	—	—	—	—	—	—	—	—	—	—	—	—	—	—	—	—	10
Ecuatorianos.....	6	4	—	—	—	—	—	—	—	—	—	—	—	—	—	—	—	—	—	—	—	—	—	—	1
Egipcios.....	1	—	—	—	—	—	—	—	—	—	—	—	—	—	—	—	—	—	—	—	—	—	—	—	1.003
Espanoles.....	712	141	2	27	5	2	2	3	—	1	3	—	17	—	1	4	7	2	—	—	53	2	—	19	27
Estadounidenses.....	19	6	—	1	—	—	—	—	—	—	—	—	1	—	—	—	—	—	—	—	—	—	—	—	1
Filipinos.....	1	—	—	—	—	—	—	—	—	—	—	—	—	—	—	—	—	—	—	—	—	—	—	—	165
Franceses.....	135	19	—	3	1	—	1	—	—	—	—	—	1	1	—	—	—	1	—	—	3	—	—	—	26
Griegos.....	19	5	—	1	—	1	—	—	—	—	—	—	—	—	—	—	—	—	—	—	—	—	—	—	2
Guatemaltecos.....	2	—	—	—	—	—	—	—	—	—	—	—	—	—	—	—	—	—	—	—	—	—	—	—	19
Holandeses.....	11	7	—	1	—	—	—	—	—	—	—	—	—	—	—	—	—	—	—	—	—	—	—	—	19
Húngaros.....	16	1	—	—	—	—	—	1	—	—	—	—	—	—	—	—	—	—	—	—	1	—	—	—	38
Ingleses.....	25	9	—	—	—	—	—	2	—	—	—	—	1	—	—	—	—	—	—	—	1	—	—	—	1.108
Italianos.....	748	181	2	26	3	1	2	12	1	1	1	5	10	1	1	5	7	5	2	2	84	2	—	6	11
Japoneses.....	9	1	—	—	—	—	—	—	—	—	—	—	—	1	—	—	—	—	—	—	—	—	—	—	1
Letones.....	1	—	—	—	—	—	—	—	—	—	—	—	—	—	—	—	—	—	—	—	—	—	—	—	18
Libaneses.....	10	5	—	—	—	1	—	1	—	—	—	—	—	—	—	—	—	—	—	—	1	—	—	—	25
Lituanos.....	16	4	—	1	—	—	—	—	—	—	—	1	1	—	—	—	1	—	—	—	1	—	—	—	1
Luxemburgueses.....	1	—	—	—	—	—	—	—	—	—	—	—	—	—	—	—	—	—	—	—	—	—	—	—	1
Marroquíes.....	1	—	—	—	—	—	—	—	—	—	—	—	—	—	—	—	—	—	—	—	—	—	—	—	9
Mejicanos.....	8	1	—	—	—	—	—	—	—	—	—	—	—	—	—	—	—	—	—	—	—	—	—	—	2
Mónaco (oriundos de) ..	2	—	—	—	—	—	—	—	—	—	—	—	—	—	—	—	—	—	—	—	—	—	—	—	4
Palestinos.....	3	—	—	—	—	—	—	—	—	—	—	—	1	—	—	—	—	—	—	—	—	—	—	—	11
Panameños.....	8	3	—	—	—	—	—	—	—	—	—	—	—	—	—	—	—	—	—	—	—	—	—	—	243
Paraguayos.....	131	21	—	4	8	10	—	3	14	—	—	—	—	44	—	—	1	—	—	—	7	—	—	—	21
Peruanos.....	12	7	—	—	—	—	—	1	—	—	—	—	—	—	—	—	1	—	—	—	—	—	—	—	620
Polacos.....	460	84	—	6	1	22	2	9	2	2	—	—	5	3	—	2	2	—	1	—	16	2	—	1	2
Portorriqueños.....	1	1	—	—	—	—	—	—	—	—	—	—	—	—	—	—	—	—	—	—	—	—	—	—	40
Portugueses.....	25	11	—	1	—	—	1	—	—	—	—	—	—	1	—	1	—	—	—	—	—	—	—	—	44
Rumanos.....	37	4	—	—	—	—	—	—	—	—	—	—	—	—	—	—	—	—	—	—	—	—	—	—	28
Rusos.....	20	3	—	1	—	1	—	—	—	—	—	—	—	1	—	—	—	—	—	—	1	—	—	—	1
Salvadoreños.....	—	—	—	—	—	—	—	—	—	—	—	—	—	—	—	—	—	—	—	—	—	—	—	—	13
Sirios.....	7	2	—	—	—	—	—	—	—	—	—	—	1	—	—	—	—	—	—	—	—	—	—	2	4
Siriolibaneses.....	—	3	—	—	—	—	—	—	—	—	—	—	—	—	—	—	—	—	—	—	—	—	—	—	4
Suecos.....	1	2	—	—	—	—	—	—	—	—	—	—	—	—	—	—	—	—	—	—	—	—	—	—	30
Suizos.....	18	10	—	—	—	1	—	—	—	—	—	—	—	—	—	—	—	—	—	—	—	—	—	—	10
Turcos.....	10	—	—	—	—	—	—	—	—	—	—	—	—	—	—	—	—	—	—	—	—	—	—	—	19
Ucranianos.....	15	3	—	—	—	—	—	—	—	—	—	—	—	—	—	—	—	—	—	—	—	—	—	—	376
Uruguayos.....	265	53	—	4	—	2	—	35	—	—	1	—	3	1	—	—	—	—	1	—	6	1	—	4	11
Venezolanos.....	3	7	—	—	—	—	—	—	—	—	—	—	—	—	—	—	—	—	—	—	1	—	—	—	52
Yugoeslavos.....	38	10	—	—	—	1	—	—	—	2	—	—	—	—	—	—	—	—	—	—	—	—	—	—	—
Totales.....	74.788	38.544	2.309	11.138	3.668	1.673	422	7.791	371	1.116	1.253	1.508	4.266	1.459	217	574	2.834	2.458	1.816	153	15.766	3.185	—	6.263	183.572



[illegible]



### 8 — EGRESADOS POR SEXO

mosa		Jujuy			La Pampa			La Rioja			Mendoza			Misiones			Neuquén			Río Negro			Salta			San Juan			San Luis			Santa Cruz			Santa Fe			Sgo. del Estero			T. c.
M.	Tot.	V.	M.	Tot.	V.	M.	Tot.	V.	M.	Tot.	V.	M.	Tot.	V.	M.	Tot.	V.	M.	Tot.	V.	M.	Tot.	V.	M.	Tot.	V.	M.	Tot.	V.	M.	Tot.	V.	M.	Tot.	V.	M.	Tot.	V.			
—	—	40	6	46	19	2	21	35	7	42	148	68	216	27	5	32	—	—	—	9	4	13	64	6	70	65	30	95	46	17	63	—	—	—	378	129	507	66	9	75	—
—	—	40	6	46	19	2	21	35	7	42	148	68	216	27	5	32	—	—	—	9	4	13	64	6	70	65	30	95	46	17	63	—	—	—	378	129	507	66	9	75	—
—	—	—	—	—	—	—	—	—	—	—	58	—	58	8	1	9	—	—	—	22	2	24	17	—	17	27	10	37	—	—	—	—	—	—	153	9	162	—	—	—	—
—	—	—	—	—	—	—	—	—	—	—	58	—	58	8	1	9	—	—	—	22	2	24	17	—	17	27	10	37	—	—	—	—	—	—	153	9	162	—	—	—	—
—	—	40	6	46	19	2	21	35	7	42	206	68	274	35	6	41	—	—	—	31	6	37	81	6	87	92	40	132	46	17	63	—	—	—	531	138	669	66	9	75	—
—	—	6	47	53	27	47	74	35	99	134	35	159	194	27	82	109	—	—	—	16	23	39	21	61	82	7	73	80	19	125	144	—	—	—	94	395	489	23	104	127	—
—	—	—	—	—	—	—	—	—	—	—	—	—	—	—	—	—	—	—	—	—	—	—	—	—	—	—	—	—	—	—	—	—	—	—	35	35	—	—	—	—	
—	—	—	—	—	—	—	—	—	—	—	—	—	—	—	—	—	—	—	—	—	—	—	—	—	—	—	—	—	—	—	—	—	—	—	39	39	—	—	—	—	
—	—	—	—	—	—	—	—	—	—	—	—	—	—	—	—	—	—	—	—	—	—	—	—	—	—	—	—	—	—	—	—	—	—	—	7	8	—	—	—	—	
—	—	—	—	—	—	—	—	—	—	—	—	—	—	—	—	—	—	—	—	—	—	—	—	—	—	—	—	—	—	—	—	—	—	—	14	14	—	—	—	—	
—	—	—	—	—	—	—	—	—	—	—	—	—	—	—	—	—	—	—	—	—	—	—	—	—	—	—	—	—	—	—	—	—	—	—	9	9	—	—	—	—	
—	—	—	—	—	—	—	—	—	—	—	—	—	—	—	—	—	—	—	—	—	—	—	—	—	—	—	—	—	—	—	—	—	—	—	11	11	—	—	—	—	
—	—	6	47	53	27	47	74	35	99	134	35	159	194	27	82	109	—	—	—	16	23	39	21	61	82	7	73	80	19	125	144	—	—	—	95	510	605	23	104	127	—
—	—	1	8	9	—	—	—	8	8	16	12	15	27	—	—	—	—	—	—	—	—	—	5	11	16	15	92	107	5	9	14	—	—	—	—	—	—	12	31	43	—
—	—	1	8	9	—	—	—	8	8	16	12	15	27	—	—	—	—	—	—	—	—	—	5	11	16	15	92	107	5	9	14	—	—	—	—	—	—	12	31	43	—
—	—	—	20	20	—	69	69	—	32	32	—	154	154	—	38	38	—	—	—	—	—	—	90	90	—	71	71	—	16	16	—	—	—	—	582	582	—	29	29	—	
—	—	—	20	20	—	69	69	—	32	32	—	154	154	—	38	38	—	—	—	—	—	—	90	90	—	71	71	—	16	16	—	—	—	—	582	582	—	29	29	—	
—	—	—	—	—	—	—	—	—	—	—	—	—	—	—	—	—	—	—	—	—	—	—	—	—	—	—	—	—	—	—	—	—	—	—	—	—	—	—	—	—	
—	—	—	—	—	—	—	—	—	—	—	—	—	—	—	—	—	—	—	—	—	—	—	—	—	—	—	—	—	—	—	—	—	—	—	—	—	—	—	—	—	
—	—	7	75	82	27	116	143	43	139	182	47	328	375	27	120	147	—	—	—	16	23	39	26	162	188	22	236	258	24	150	174	—	—	—	95	1092	1187	35	164	199	—
—	—	—	—	—	—	—	—	—	—	—	—	—	—	—	—	—	—	—	—	—	—	—	—	—	—	—	—	—	—	—	—	—	—	—	—	—	—	—	—	—	
—	—	—	—	—	—	—	—	—	—	—	—	—	—	—	—	—	—	—	—	—	—	—	—	—	—	—	—	—	—	—	—	—	—	—	—	—	—	—	—	—	
—	—	—	—	—	—	—	—	—	—	—	—	—	—	—	—	—	—	—	—	—	—	—	—	—	—	—	—	—	—	—	—	—	—	—	—	—	—	—	—	—	
—	—	—	—	—	—	—	—	—	—	—	—	—	—	—	—	—	—	—	—	—	—	—	—	—	—	—	—	—	—	—	—	—	—	—	—	—	—	—	—	—	
—	—	—	—	—	—	—	—	—	—	—	—	—	—	—	—	—	—	—	—	—	—	—	—	—	—	—	—	—	—	—	—	—	—	—	—	—	—	—	—	—	
—	—	—	—	—	—	—	—	—	—	—	—	—	—	—	—	—	—	—	—	—	—	—	—	—	—	—	—	—	—	—	—	—	—	—	—	—	—	—	—	—	
—	—	—	—	—	—	—	—	—	—	—	—	—	—	—	—	—	—	—	—	—	—	—	—	—	—	—	—	—	—	—	—	—	—	—	—	—	—	—	—	—	
—	—	—	—	—	—	—	—	—	—	—	—	—	—	—	—	—	—	—	—	—	—	—	—	—	—	—	—	—	—	—	—	—	—	—	—	—	—	—	—	—	
—	—	—	—	—	—	—	—	—	—	—	—	—	—	—	—	—	—	—	—	—	—	—	—	—	—	—	—	—	—	—	—	—	—	—	—	—	—	—	—	—	
—	—	—	—	—	—	—	—	—	—	—	—	—	—	—	—	—	—	—	—	—	—	—	—	—	—	—	—	—	—	—	—	—	—	—	—	—	—	—	—	—	
—	—	—	—	—	—	—	—	—	—	—	—	—	—	—	—	—	—	—	—	—	—	—	—	—	—	—	—	—	—	—	—	—	—	—	—	—	—	—	—	—	
—	—	—	—	—	—	—	—	—	—	—	—	—	—	—	—	—	—	—	—	—	—	—	—	—	—	—	—	—	—	—	—	—	—	—	—	—	—	—	—	—	
—	—	—	—	—	—	—	—	—	—	—	—	—	—	—	—	—	—	—	—	—	—	—	—	—	—	—	—	—	—	—	—	—	—	—	—	—	—	—	—	—	
—	—	—	—	—	—	—	—	—	—	—	—	—	—	—	—	—	—	—	—	—	—	—	—	—	—	—	—	—	—	—	—	—	—	—	—	—	—	—	—	—	
—	—	—	—	—	—	—	—	—	—	—	—	—	—	—	—	—	—	—	—	—	—	—	—	—	—	—	—	—	—	—	—	—	—	—	—	—	—	—	—	—	
—	—	—	—	—	—	—	—	—	—	—	—	—	—	—	—	—	—	—	—	—	—	—	—	—	—	—	—	—	—	—	—	—	—	—	—	—	—	—	—	—	
—	—	—	—	—	—	—	—	—	—	—	—	—	—	—	—	—	—	—	—	—	—	—	—	—	—	—	—	—	—	—	—	—	—	—	—	—	—	—	—	—	
—	—	—	—	—	—	—	—	—	—	—	—	—	—	—	—	—	—	—	—	—	—	—	—	—	—	—	—	—	—	—	—	—	—	—	—	—	—	—	—	—	
—	—	—	—	—	—	—	—	—	—	—	—	—	—	—	—	—	—	—	—	—	—	—	—	—	—	—	—	—	—	—	—	—	—	—	—	—	—	—	—	—	
—	—	—	—	—	—	—	—	—	—	—	—	—	—	—	—	—	—	—	—	—	—	—	—	—	—	—	—	—	—	—	—	—	—	—	—	—	—	—	—	—	
—	—	—	—	—	—	—	—	—	—	—	—	—	—	—	—	—	—	—	—	—	—	—	—	—	—	—	—	—	—	—	—	—	—	—	—	—	—	—	—	—	
—	—	—	—	—	—	—	—	—	—	—	—	—	—	—	—	—	—	—	—	—	—	—	—	—	—	—	—	—	—	—	—	—	—	—	—	—	—	—	—	—	
—	—	—	—	—	—	—	—	—	—	—	—	—	—	—	—	—	—	—	—	—	—	—	—	—	—	—	—	—	—	—	—	—	—	—	—	—	—	—	—	—	
—	—	—	—	—	—	—	—	—	—	—	—	—	—	—	—	—	—	—	—	—	—	—	—	—	—	—	—	—	—	—	—	—	—	—	—	—	—	—	—	—	
—	—	—	—	—	—	—	—	—	—	—	—	—	—	—	—	—	—	—	—	—	—	—	—	—	—	—	—	—	—	—	—	—	—	—	—	—	—	—	—	—	
—	—	—	—	—	—	—	—	—	—	—	—	—	—	—	—	—	—	—	—	—	—	—	—	—	—	—	—	—	—	—	—	—	—	—	—	—	—	—	—	—	
—	—	—	—	—	—	—	—	—	—	—	—	—	—	—	—	—	—	—</																							



Provincia	Misiones				Neuquén			Río Negro			Salta			San Juan			San Luis			Santa Cruz			Santa Fe			Sgo. del Estero			T. del Fuego			Tucumán			Totales		Total general	
	Tot.	V.	M.	Tot.	V.	M.	Tot.	V.	M.	Tot.	V.	M.	Tot.	V.	M.	Tot.	V.	M.	Tot.	V.	M.	Tot.	V.	M.	Tot.	V.	M.	Tot.	V.	M.	Tot.	V.	M.					
1888	216	27	5	32	—	—	—	9	4	13	64	6	70	65	30	95	46	17	63	—	—	—	378	129	507	66	9	75	—	—	—	112	24	136	3.965	1.469	5.434	
1888	216	27	5	32	—	—	—	9	4	13	64	6	70	65	30	95	46	17	63	—	—	—	378	129	507	66	9	75	—	—	—	112	24	136	3.965	1.469	5.434	
—	58	8	1	9	—	—	—	22	2	24	17	—	17	27	10	37	—	—	—	—	—	—	153	9	162	—	—	—	—	—	—	72	—	72	1.456	239	1.695	
—	58	8	1	9	—	—	—	22	2	24	17	—	17	27	10	37	—	—	—	—	—	—	153	9	162	—	—	—	—	—	—	72	—	72	1.456	239	1.695	
1888	274	35	6	41	—	—	—	31	6	37	81	6	87	92	40	132	46	17	63	—	—	—	531	138	669	66	9	75	—	—	—	184	24	208	5.421	1.708	7.129	
1889	194	27	82	109	—	—	—	16	23	39	21	61	82	7	73	80	19	125	144	—	—	—	94	395	489	23	104	127	—	—	—	29	142	171	1.133	5.191	6.324	
—	—	—	—	—	—	—	—	—	—	—	—	—	—	—	—	—	—	—	—	—	—	—	—	35	35	—	—	—	—	—	—	—	—	—	23	102	125	
—	—	—	—	—	—	—	—	—	—	—	—	—	—	—	—	—	—	—	—	—	—	—	—	39	39	—	—	—	—	—	—	—	—	—	—	36	105	141
—	—	—	—	—	—	—	—	—	—	—	—	—	—	—	—	—	—	—	—	—	—	—	1	7	8	—	—	—	—	—	—	—	—	—	—	1	21	22
—	—	—	—	—	—	—	—	—	—	—	—	—	—	—	—	—	—	—	—	—	—	—	—	14	14	—	—	—	—	—	—	—	—	—	—	—	38	38
—	—	—	—	—	—	—	—	—	—	—	—	—	—	—	—	—	—	—	—	—	—	—	—	9	9	—	—	—	—	—	—	—	—	—	—	—	9	9
—	—	—	—	—	—	—	—	—	—	—	—	—	—	—	—	—	—	—	—	—	—	—	—	11	11	—	—	—	—	—	—	—	—	—	—	—	11	11
—	—	—	—	—	—	—	—	—	—	—	—	—	—	—	—	—	—	—	—	—	—	—	—	—	—	—	—	—	—	—	—	—	—	—	—	29	29	
—	—	—	—	—	—	—	—	—	—	—	—	—	—	—	—	—	—	—	—	—	—	—	—	—	—	—	—	—	—	—	—	—	—	—	—	21	21	
1889	194	27	82	109	—	—	—	16	23	39	21	61	82	7	73	80	19	125	144	—	—	—	95	510	605	23	104	127	—	—	—	29	142	171	1.193	5.527	6.720	
15	27	—	—	—	—	—	—	—	—	—	5	11	16	15	92	107	5	9	14	—	—	—	—	—	—	—	12	31	43	—	—	—	—	—	—	83	249	332
15	27	—	—	—	—	—	—	—	—	—	5	11	16	15	92	107	5	9	14	—	—	—	—	—	—	—	12	31	43	—	—	—	—	—	—	83	249	332
154	154	—	38	38	—	—	—	—	—	—	90	90	—	71	71	—	16	16	—	—	—	—	582	582	—	29	29	—	—	—	—	203	203	100	3.927	4.027		
154	154	—	38	38	—	—	—	—	—	—	90	90	—	71	71	—	16	16	—	—	—	—	582	582	—	29	29	—	—	—	—	203	203	100	3.927	4.027		
—	—	—	—	—	—	—	—	—	—	—	—	—	—	—	—	—	—	—	—	—	—	—	—	—	—	—	—	—	—	—	—	—	—	—	55	55		
—	—	—	—	—	—	—	—	—	—	—	—	—	—	—	—	—	—	—	—	—	—	—	—	—	—	—	—	—	—	—	—	—	—	—	55	55		
1888	375	27	120	147	—	—	—	16	23	39	26	162	188	22	236	258	24	150	174	—	—	—	95	1092	1187	35	164	199	—	—	—	29	345	374	1376	9.758	11.134	
—	—	—	—	—	—	—	—	—	—	—	—	—	—	—	—	—	—	—	—	—	—	—	—	—	—	—	—	—	—	—	—	—	—	—	—	1	1	
—	—	—	—	—	—	—	—	—	—	—	—	—	—	—	—	—	—	—	—	—	—	—	—	—	—	—	—	—	—	—	—	—	—	—	—	1	1	
—	—	—	—	—	—	—	—	—	—	—	—	—	—	—	—	—	—	—	—	—	—	—	—	—	—	—	—	—	—	—	—	—	—	—	24	26		
—	—	—	—	—	—	—	—	—	—	—	—	—	—	—	—	—	—	—	—	—	—	—	71	31	102	16	—	16	—	—	—	30	4	34	702	636	1.338	
—	—	—	—	—	—	—	—	—	—	—	—	—	—	—	—	—	—	—	—	—	—	—	14	—	14	—	—	—	—	—	16	—	16	330	—	330		
—	—	—	—	—	—	—	—	—	—	—	—	—	—	—	—	—	—	—	—	—	—	—	19	2	21	—	—	—	—	—	15	—	15	57	7	64		
—	—	—	—	—	—	—	—	—	—	—	—	—	—	—	—	—	—	—	—	—	—	—	104	33	137	16	—	16	—	—	—	61	4	65	1.114	646	1.760	
—	—	—	—	—	—	—	—	—	—	—	—	—	—	—	—	—	—	—	—	—	—	—	—	—	—	—	—	—	—	—	—	—	—	—	—	—	—	
—	—	—	—	—	—	—	—	—	—	—	—	—	—	—	—	—	—	—	—	—	—	—	—	—	—	—	—	—	—	—	—	—	—	—	—	—	—	
—	—	—	—	—	—	—	—	—	—	—	—	—	—	—	—	—	—	—	—	—	—	—	—	—	—	—	—	—	—	—	—	—	—	—	—	—	—	
—	—	—	—	—	—	—	—	—	—	—	—	—	—	—	—	—	—	—	—	—	—	—	—	—	—	—	—	—	—	—	—	—	—	—	—	—	—	
—	—	—	—	—	—	—	—	—	—	—	—	—	—	—	—	—	—	—	—	—	—	—	—	—	—	—	—	—	—	—	—	—	—	—	—	—	—	
—	—	—	—	—	—	—	—	—	—	—	—	—	—	—	—	—	—	—	—	—	—	—	—	—	—	—	—	—	—	—	—	—	—	—	—	—	—	
—	—	—	—	—	—	—	—	—	—	—	—	—	—	—	—	—	—	—	—	—	—	—	—	—	—	—	—	—	—	—	—	—	—	—	—	—	—	
—	—	—	—	—	—	—	—	—	—	—	—	—	—	—	—	—	—	—	—	—	—	—	—	—	—	—	—	—	—	—	—	—	—	—	—	—	—	
—	—	—	—	—	—	—	—	—	—	—	—	—	—	—	—	—	—	—	—	—	—	—	—	—	—	—	—	—	—	—	—	—	—	—	—	—	—	
—	—	—	—	—	—	—	—	—	—	—	—	—	—	—	—	—	—	—	—	—	—	—	—	—	—	—	—	—	—	—	—	—	—	—	—	—	—	
—	—	—	—	—	—	—	—	—	—	—	—	—	—	—	—	—	—	—	—	—	—	—	—	—	—	—	—	—	—	—	—	—	—	—	—	—	—	
—	—	—	—	—	—	—	—	—	—	—	—	—	—	—	—	—	—	—	—	—	—	—	—	—	—	—	—	—	—	—	—	—	—	—	—	—	—	
—	—	—	—	—	—	—	—	—	—	—	—	—	—	—	—	—	—	—	—	—	—	—	—	—	—	—	—	—	—	—	—	—	—	—	—	—	—	
—	—	—	—	—	—	—	—	—	—	—	—	—	—	—	—	—	—	—	—	—	—	—	—	—	—	—	—	—	—	—	—	—	—	—	—	—	—	
—	—	—	—	—	—	—	—	—	—	—	—	—	—	—	—	—	—	—	—	—	—	—	—	—	—	—	—	—	—	—	—	—	—	—	—	—	—	
—	—	—	—	—	—	—	—	—	—	—	—	—	—	—	—	—	—	—	—	—	—	—	—	—	—	—	—	—	—	—	—	—	—	—	—	—	—	
—	—	—	—	—	—	—	—	—	—	—	—	—	—	—	—	—	—	—	—	—	—	—	—	—	—	—	—	—	—	—	—	—	—	—	—	—	—	
—	—	—	—	—	—	—	—	—	—	—	—	—	—	—	—	—	—	—	—	—	—	—	—	—	—	—	—	—	—	—	—	—	—	—	—	—	—	
—	—	—	—	—	—	—	—	—	—	—	—	—	—	—	—	—	—	—	—	—	—	—	—	—	—	—	—	—	—	—	—	—	—	—	—	—	—	
—	—	—	—	—	—	—	—	—	—	—	—	—	—	—	—	—	—	—	—	—	—	—	—	—	—	—	—	—	—	—	—	—	—	—	—	—	—	
—	—	—	—	—	—	—	—	—	—	—	—	—	—	—	—	—	—	—	—	—	—	—	—	—	—	—	—											







[illegible]



## 8 — EGRESADOS POR SEXO — (Continuación)

[illegible]



Neuquén		Río Negro			Salta			San Juan			San Luis			Santa Cruz			Santa Fe			Sgo. del Estero			T. del Fuego			Tucumán			Totales		Total general
M.	Tot.	V.	M.	Tot.	V.	M.	Tot.	V.	M.	Tot.	V.	M.	Tot.	V.	M.	Tot.	V.	M.	Tot.	V.	M.	Tot.	V.	M.	Tot.	V.	M.				
—	—	—	—	—	—	—	—	—	—	—	—	—	—	—	—	—	—	—	—	—	—	—	—	—	—	—	—	16	—	16	
—	—	—	—	—	—	—	—	—	—	—	—	—	—	—	—	—	—	—	—	25	—	—	—	—	—	—	—	246	—	246	
—	—	—	—	—	—	—	—	—	—	—	—	—	—	—	—	—	—	—	—	—	—	—	—	—	—	—	—	221	—	221	
—	—	—	—	—	—	—	—	—	—	—	—	—	—	—	—	—	—	—	—	—	—	—	—	—	—	—	—	4	—	4	
—	—	—	—	—	—	—	—	—	—	—	—	—	—	—	—	—	—	—	—	—	—	—	—	—	—	—	—	1	—	1	
—	—	—	—	—	—	—	—	—	—	—	—	—	—	—	—	—	—	—	—	—	—	—	—	—	—	—	—	3	—	7	
—	—	—	—	—	—	—	—	—	—	—	—	—	—	—	—	—	—	—	—	—	—	—	—	—	—	—	—	7	—	4	
—	—	—	—	—	—	—	—	—	—	—	—	—	—	—	—	—	—	—	—	—	—	—	—	—	—	—	—	4	—	4	
—	—	—	—	—	—	—	—	—	—	—	—	—	—	—	—	—	—	—	—	—	—	—	—	—	—	—	—	2	—	2	
—	—	—	—	—	—	—	—	—	—	—	—	—	—	—	—	—	—	—	—	—	—	—	—	—	—	—	—	5	—	5	
—	—	—	—	—	—	—	—	—	—	—	—	—	—	—	—	—	—	—	—	—	—	—	—	—	—	—	—	19	—	19	
—	—	—	—	—	—	—	—	—	—	—	—	—	—	—	—	—	—	—	—	—	—	—	—	—	—	—	—	1	—	1	
—	—	—	—	—	—	—	—	—	—	—	—	—	—	—	—	—	—	—	—	—	—	—	—	—	—	—	—	20	—	20	
—	—	—	—	—	—	—	—	—	—	—	—	—	—	—	—	—	—	—	—	—	—	—	—	—	—	—	—	4	—	4	
—	—	—	—	—	—	—	—	—	—	—	—	—	—	—	—	—	—	—	—	—	—	—	—	—	—	—	—	11	—	11	
—	—	—	—	—	—	—	—	—	—	—	—	—	—	—	—	—	—	—	—	—	—	—	—	—	—	—	—	3	—	3	
—	—	—	—	—	—	—	—	—	—	—	—	—	—	—	—	—	—	—	—	—	—	—	—	—	—	—	—	5	—	5	
—	—	—	—	—	—	—	—	—	—	—	—	—	—	—	—	—	—	—	—	—	—	—	—	—	—	—	—	2	—	2	
—	—	—	—	—	—	—	—	—	—	—	—	—	—	—	—	—	—	—	—	—	—	—	—	—	—	—	—	5	—	5	
—	—	—	—	—	—	—	—	—	—	—	—	—	—	—	—	—	—	—	—	—	—	—	—	—	—	—	—	9	—	9	
—	—	—	—	—	—	—	—	—	—	—	—	—	—	—	—	—	—	—	—	—	—	—	—	—	—	—	—	22	—	22	
—	—	—	—	—	—	—	—	—	—	—	—	—	—	—	—	—	—	—	—	—	—	—	—	—	—	—	—	13	—	13	
—	—	—	—	—	—	—	—	—	—	—	—	—	—	—	—	—	—	—	—	—	—	—	—	—	—	—	—	13	—	13	
—	—	—	—	—	—	—	—	—	—	—	—	—	—	—	—	—	—	—	—	—	—	—	—	—	—	—	—	8	13	21	
—	—	—	—	—	—	—	—	—	—	—	—	—	—	—	—	—	—	—	—	—	—	—	—	—	—	—	—	16	—	16	
—	—	—	—	—	—	—	—	—	—	—	—	—	—	—	—	—	—	—	—	—	—	—	—	—	—	—	—	79	—	79	
—	—	—	—	—	—	—	—	—	—	—	—	—	—	—	—	—	—	—	—	—	—	—	—	—	—	—	—	44	—	44	
—	—	—	—	—	—	—	—	—	—	—	—	—	—	—	—	—	—	—	—	—	—	—	—	—	—	—	—	6	—	6	
—	—	—	—	—	—	—	—	—	—	—	—	—	—	—	—	—	—	—	—	—	—	—	—	—	—	—	—	24	—	24	
—	—	—	—	—	—	—	—	—	—	—	—	—	—	—	—	—	—	—	—	—	—	—	—	—	—	—	—	17	—	17	
—	—	—	—	—	—	—	—	—	—	—	—	—	—	—	—	—	—	—	—	—	—	—	—	—	—	—	—	108	—	108	
—	—	—	—	—	—	—	—	—	—	—	—	—	—	—	—	—	—	—	—	—	—	—	—	—	—	—	—	10	—	10	
—	—	—	—	—	—	—	—	—	—	—	—	—	—	—	—	—	—	—	—	—	—	—	—	—	—	—	—	102	—	102	
—	—	—	—	—	—	—	—	—	—	—	—	—	—	—	—	—	—	—	—	—	—	—	—	—	—	—	—	7	—	7	
—	—	—	—	—	—	—	—	—	—	—	—	—	—	—	—	—	—	—	—	—	—	—	—	—	—	—	—	4	—	4	
—	—	—	—	—	—	—	—	—	—	—	—	—	—	—	—	—	—	—	—	—	—	—	—	—	—	—	—	9	—	9	
—	—	—	—	—	—	—	—	—	—	—	—	—	—	—	—	—	—	—													







ESTABLECIMIENTOS	Cap. Federal			Buenos Aires			Catamarca			Córdoba			Corrientes			Chaco			Chubut			Entre Ríos			Formosa			Jujuy		
	V.	M.	Tot.	V.	M.	Tot.	V.	M.	Tot.	V.	M.	Tot.	V.	M.	Tot.	V.	M.	Tot.	V.	M.	Tot.	V.	M.	Tot.	V.	M.	Tot.	V.	M.	Tot.
Escuela Industrial Monotécnica y Técnica de Ofic.																														
Con Plan de Técnicas (Conclusión)																														
Con Certificado de Experto en: (5 años)																														
Tipografía.....	2	—	2	—	—	—	—	—	—	—	—	—	—	—	—	—	—	—	—	—	—	—	—	—	—	—	—	—	—	—
Impresión Tipográfica.....	8	—	8	—	—	—	—	—	—	—	—	—	—	—	—	—	—	—	—	—	—	—	—	—	—	—	—	—	—	—
Linotipo.....	7	—	7	—	—	—	—	—	—	—	—	—	—	—	—	—	—	—	—	—	—	—	—	—	—	—	—	—	—	—
Dibujo Técnico.....	5	—	5	—	—	—	—	—	—	—	—	—	—	—	—	—	—	—	—	—	—	—	—	—	—	—	—	—	—	—
Impresión Offset.....	3	—	3	—	—	—	—	—	—	—	—	—	—	—	—	—	—	—	—	—	—	—	—	—	—	—	—	—	—	—
Transporte Litográfico.....	2	—	2	—	—	—	—	—	—	—	—	—	—	—	—	—	—	—	—	—	—	—	—	—	—	—	—	—	—	—
Encuadernación.....	4	—	4	—	—	—	—	—	—	—	—	—	—	—	—	—	—	—	—	—	—	—	—	—	—	—	—	—	—	—
Fotografado.....	7	—	7	—	—	—	—	—	—	—	—	—	—	—	—	—	—	—	—	—	—	—	—	—	—	—	—	—	—	—
Con Plan de Artes y Oficios																														
Con Certificado de Competencia en:																														
Mecánica.....	—	—	—	263	—	263	—	—	—	—	—	—	—	—	—	6	—	6	—	—	—	32	—	32	—	—	—	—	—	—
Mecánico Motorista.....	—	—	—	12	—	12	—	—	—	—	—	—	—	—	—	—	—	—	—	—	—	—	—	11	—	—	—	—	—	
Mecánico Motorista Agrícola.....	—	—	—	13	—	13	—	—	—	—	—	—	—	—	—	—	—	—	—	—	—	—	—	—	—	—	—	—	—	
Herrería Mecánica.....	—	—	—	19	—	19	—	—	—	—	—	—	—	—	—	1	—	1	—	—	—	6	—	6	3	—	—	—	—	—
Fundición.....	—	—	—	—	—	—	—	—	—	—	—	—	—	—	—	—	—	—	—	—	—	—	—	—	—	—	—	—	—	
Carpintería.....	—	—	—	28	—	28	—	—	—	—	—	—	—	—	—	1	—	1	—	—	—	11	—	11	—	—	—	—	—	—
Carpintería de Ribera.....	—	—	—	2	—	2	—	—	—	—	—	—	—	—	—	—	—	—	—	—	—	—	—	3	—	—	—	—	—	
Electricidad.....	—	—	—	—	—	—	—	—	—	—	—	—	—	—	—	—	—	—	—	—	—	—	—	—	—	—	—	—	—	
Construcciones.....	—	—	—	—	—	—	—	—	—	—	—	—	—	—	—	—	—	—	—	—	—	—	—	—	—	—	—	—	—	
Con Constancia del Curso de Perfeccionamiento:																														
Mecánica.....	—	—	—	90	—	90	—	—	—	—	—	—	—	—	—	2	—	2	—	—	—	5	—	5	—	—	—	—	—	—
Mecánico Motorista.....	—	—	—	20	—	20	—	—	—	—	—	—	—	—	—	—	—	—	—	—	—	—	—	1	—	—	—	—	—	
Herrería Mecánica.....	—	—	—	9	—	9	—	—	—	—	—	—	—	—	—	—	—	—	—	—	—	—	—	—	—	—	—	—	—	
Fundición.....	—	—	—	—	—	—	—	—	—	—	—	—	—	—	—	—	—	—	—	—	—	—	—	—	—	—	—	—	—	
Carpintería.....	—	—	—	9	—	9	—	—	—	—	—	—	—	—	—	1	—	1	—	—	—	3	—	3	—	—	—	—	—	
Carpintería de Ribera.....	—	—	—	2	—	2	—	—	—	—	—	—	—	—	—	—	—	—	—	—	—	—	—	1	—	—	—	—		
Escuelas de Artes y Oficios																														
Con Certificado de Competencia en:																														
Carpintería.....	—	—	—	14	—	14	3	—	3	15	—	15	5	—	5	1	—	1	—	—	—	10	—	10	—	—	—	—	3	—
Fundición.....	—	—	—	—	—	—	—	—	—	—	—	—	—	—	—	—	—	—	—	—	—	—	—	—	—	—	—	—	3	
Herrería Mecánica.....	—	—	—	1	—	1	—	—	—	—	—	—	1	—	1	—	—	—	—	—	—	1	—	1	—	—	—	—	—	
Mecánica.....	—	—	—	13	—	13	7	—	7	35	—	35	24	—	24	24	—	24	—	—	—	22	—	22	—	—	—	—	11	—
Mecánico Motorista.....	—	—	—	—	—	—	7	—	7	—	—	—	—	—	—	—	—	—	—	—	—	—	—	—	—	—	—	—	—	
Mecánico Motorista Agrícola.....	—	—	—	12	—	12	—	—	—	25	—	25	—	—	—	—	—	—	—	—	—	6	—	6	—	—	—	—	—	
Apto en Oficios Rurales Ganaderos.....	—	—	—	—	—	—	—	—	—	—	—	—	—	—	—	—	—	—	—	—	—	7	—	7	—	—	—	—	—	
Capataz en Oficios Rurales Ganaderos.....	—	—	—	—	—	—	—	—	—	—	—	—	—	—	—	—	—	—	—	—	—	3	—	3	—	—	—	—	—	
Con Constancia del Curso de Perfeccionamiento:																														
Carpintería.....	—	—	—	2	—	2	6	—	6	8	—	8	6	—	6	1	—	1	—	—	—	5	—	5	—	—	—	—	1	—
Herrería Mecánica.....	—	—	—	3	—	3	—	—	—	—	—	—	3	—	3	—	—	—	—	—	—	1	—	1	—	—	—	—	—	
Mecánica.....	—	—	—	10	—	10	—	—	—	4	—	4	15	—	15	—	—	—	—	—	—	2	—	2	—	—	—	—	3	—
Mecánico Motorista Agrícola.....	—	—	—	5	—	5	—	—	—	17	—	17	—	—	—	—	—	—	—	—	—	5	—	5	—	—	—	—	—	
Total.....	1132	13	1.145	852	—	852	23	—	23	148																				



## 8 — EGRESADOS POR SEXO (Continuación)

[illegible]



[illegible]







ESTABLECIMIENTOS	Cap. Federal			Buenos Aires			Catamarca			Córdoba			Corrientes			Chaco			Chubut			Entre Ríos			Formosa			Jujuy		
	V.	M.	Tot.	V.	M.	Tot.	V.	M.	Tot.	V.	M.	Tot.	V.	M.	Tot.	V.	M.	Tot.	V.	M.	Tot.	V.	M.	Tot.	V.	M.	Tot.	V.	M.	Tot.
Institutos Incorporados a la Enseñanza Profesional																														
Con Certificado de Competencia en:																														
Arte del Libro y de la Publicidad.....																														
Arte de la Decoración de Interiores.....																														
Bordado a Máquina.....																														
Bordado en Blanco.....																														
Ciencias y Artes Domésticas.....																														
Cocina.....																														
Corte y Confección.....																														
Lencería.....																														
Total.....																														
Totales.....																														
Institutos Varios																														
Institutos Nacionales del Profesorado Secundario																														
Con título de: Profesor de Enseñanza Secundaria en la especialidad de:																														
Castellano y Literatura.....																														
Filosofía.....																														
Pedagogía y Filosofía.....																														
Historia.....																														
Geografía.....																														
Matemáticas.....																														
Física.....																														
Química.....																														
Ciencias Naturales.....																														
Francés.....																														
Inglés.....																														
Italiano.....																														
Portugués.....																														
Instituto Nacional de Biotipología y Materias Afines																														
Con título de:																														
Biotipólogo Nacional.....																														
Institutos Nacionales de Educación Física																														
Con título de:																														
Profesor Normal de Educación Física (1).....																														
Institutos Nacionales de Sordomudos																														
Con título de:																														
Maestro Normal de Sordomudos.....																														
Conservatorio Nacional de Música y Arte Escénico																														
Con título de:																														
Actor Nacional.....																														
Egresado de Canto Coral.....																														
Profesor Superior de Teoría y Solfeo y Armonía.....																														
Profesor Superior de Guitarra.....																														
Profesor Superior de Arpa.....																														
Profesor Superior de Canto Individual.....																														
Profesor Superior de Composición.....																														
Profesor Superior de Lectura y Declamación.....																														
Profesor Superior de Piano.....																														
Profesor de Danza.....																														
Profesor de Canto Individual.....																														
Escuela Superior de Bellas Artes																														
Con título de:																														
Profesor Superior de Pintura.....																														
Profesor Superior de Escultura.....																														
Profesor Superior de Grabado.....																														
Escuela Nacional de Bellas Artes																														
Con título de:																														
Profesor Nacional de Dibujo.....																														
Escuela de Artes Plásticas Preparatoria																														
Con título de:																														
Dibujante Profesional.....																														
Total.....																														
Institutos Incorporados a la Enseñanza de Bellas Artes																														
Con título de:																														
Dibujante Profesional.....																														
Total.....																														
Totales.....																														
Totales generales																														



### 8 — EGRESADOS POR SEXO (Conclusión)

[illegible]



Provincia	Misiones			Neuquén			Río Negro			Salta			San Juan			San Luis			Santa Cruz			Santa Fe			Sgo. del Estero			T. del Fuego			Tucumán			Totales		Total general
	Tot.	V.	M.	Tot.	V.	M.	Tot.	V.	M.	Tot.	V.	M.	Tot.	V.	M.	Tot.	V.	M.	Tot.	V.	M.	Tot.	V.	M.	Tot.	V.	M.	Tot.	V.	M.	Tot.	V.	M.			
—	—	—	—	—	—	—	—	—	—	—	—	—	—	—	—	—	—	—	—	—	—	—	—	—	—	—	—	—	—	—	—	8	8			
—	—	—	—	—	—	—	—	—	—	—	—	—	—	—	—	—	—	—	—	—	—	—	—	—	—	—	—	—	—	—	—	13	13			
—	—	—	—	—	—	—	—	—	—	—	—	—	—	—	—	—	—	—	—	—	—	—	—	—	—	—	—	—	—	—	—	19	19			
—	—	—	—	—	—	—	—	—	—	—	—	—	—	—	—	—	—	—	—	—	—	—	—	—	—	—	—	—	—	—	—	19	19			
—	—	6	6	—	—	—	—	—	—	—	5	5	—	—	—	—	—	—	—	—	—	—	—	—	—	—	—	—	—	—	2	7	—			
—	—	—	—	—	—	—	—	—	—	—	—	—	—	—	—	—	—	—	—	—	—	—	—	—	—	—	—	—	—	—	21	428	—			
—	—	—	—	—	—	—	—	—	—	—	—	—	—	—	—	—	—	—	—	—	—	—	—	—	—	—	—	—	—	—	5	203	—			
—	—	6	6	—	—	—	—	—	—	—	8	8	—	—	—	—	—	—	—	—	—	—	—	—	—	—	—	—	—	—	—	31	697	—		
—	—	6	6	—	11	11	—	—	—	—	8	8	—	—	—	—	—	—	—	—	—	—	—	—	—	—	—	—	—	—	—	143	2.851	—		
—	—	—	—	—	—	—	—	—	—	—	—	—	—	—	—	—	—	—	—	—	—	—	—	—	—	—	—	—	—	—	—	—	—			
—	—	—	—	—	—	—	—	—	—	—	—	—	—	—	—	—	—	—	—	—	—	—	—	—	—	—	—	—	—	—	—	—	—			
—	—	—	—	—	—	—	—	—	—	—	—	—	—	—	—	—	—	—	—	—	—	—	—	—	—	—	—	—	—	—	—	—	—			
—	—	—	—	—	—	—	—	—	—	—	—	—	—	—	—	—	—	—	—	—	—	—	—	—	—	—	—	—	—	—	—	—	—			
—	—	—	—	—	—	—	—	—	—	—	—	—	—	—	—	—	—	—	—	—	—	—	—	—	—	—	—	—	—	—	—	—	—			
—	—	—	—	—	—	—	—	—	—	—	—	—	—	—	—	—	—	—	—	—	—	—	—	—	—	—	—	—	—	—	—	—	—			
—	—	—	—	—	—	—	—	—	—	—	—	—	—	—	—	—	—	—	—	—	—	—	—	—	—	—	—	—	—	—	—	—	—			
—	—	—	—	—	—	—	—	—	—	—	—	—	—	—	—	—	—	—	—	—	—	—	—	—	—	—	—	—	—	—	—	—	—			
—	—	—	—	—	—	—	—	—	—	—	—	—	—	—	—	—	—	—	—	—	—	—	—	—	—	—	—	—	—	—	—	—	—			
—	—	—	—	—	—	—	—	—	—	—	—	—	—	—	—	—	—	—	—	—	—	—	—	—	—	—	—	—	—	—	—	—	—			
—	—	—	—	—	—	—	—	—	—	—	—	—	—	—	—	—	—	—	—	—	—	—	—	—	—	—	—	—	—	—	—	—	—			
—	—	—	—	—	—	—	—	—	—	—	—	—	—	—	—	—	—	—	—	—	—	—	—	—	—	—	—	—	—	—	—	—	—			
—	—	—	—	—	—	—	—	—	—	—	—	—	—	—	—	—	—	—	—	—	—	—	—	—	—	—	—	—	—	—	—	—	—			
—	—	—	—	—	—	—	—	—	—	—	—	—	—	—	—	—	—	—	—	—	—	—	—	—	—	—	—	—	—	—	—	—	—			
—	—	—	—	—	—	—	—	—	—	—	—	—	—	—	—	—	—	—	—	—	—	—	—	—	—	—	—	—	—	—	—	—	—			
—	—	—	—	—	—	—	—	—	—	—	—	—	—	—	—	—	—	—	—	—	—	—	—	—	—	—	—	—	—	—	—	—	—			
—	—	—	—	—	—	—	—	—	—	—	—	—	—	—	—	—	—	—	—	—	—	—	—	—	—	—	—	—	—	—	—	—	—			
—	—	—	—	—	—	—	—	—	—	—	—	—	—	—	—	—	—	—	—	—	—	—	—	—	—	—	—	—	—	—	—	—	—			
—	—	—	—	—	—	—	—	—	—	—	—	—	—	—	—	—	—	—	—	—	—	—	—	—	—	—	—	—	—	—	—	—	—			
—	—	—	—	—	—	—	—	—	—	—	—	—	—	—	—	—	—	—	—	—	—	—	—	—	—	—	—	—	—	—	—	—	—			
—	—	—	—	—	—	—	—	—	—	—	—	—	—	—	—	—	—	—	—	—	—	—	—	—	—	—	—	—	—	—	—	—	—			
—	—	—	—	—	—	—	—	—	—	—	—	—	—	—	—	—	—	—	—	—	—	—	—	—	—	—	—	—	—	—	—	—	—			
—	—	—	—	—	—	—	—	—	—	—	—	—	—	—	—	—	—	—	—	—	—	—	—	—	—	—	—	—	—	—	—	—	—			
—	—	—	—	—	—	—	—	—	—	—	—	—	—	—	—	—	—	—	—	—	—	—	—	—	—	—	—	—	—	—	—	—	—			
—	—	—	—	—	—	—	—	—	—	—	—	—	—	—	—	—	—	—	—	—	—	—	—	—	—	—	—	—	—	—	—	—	—			
—	—	—	—	—	—	—	—	—	—	—	—	—	—	—	—	—	—	—	—	—	—	—	—	—	—	—	—	—	—	—	—	—	—			
—	—	—	—	—	—	—	—	—	—	—	—	—	—	—	—	—	—	—	—	—	—	—	—	—	—	—	—	—	—	—	—	—	—			
—	—	—	—	—	—	—	—	—	—	—	—	—	—	—	—	—	—	—	—	—	—	—	—	—	—	—	—	—	—	—	—	—	—			
—	—	—	—	—	—	—	—	—	—	—	—	—	—	—	—	—	—	—	—	—	—	—	—	—	—	—	—	—	—	—	—	—	—			
—	—	—	—	—	—	—	—	—	—	—	—	—	—	—	—	—	—	—	—	—	—	—	—	—	—	—	—	—	—	—	—	—	—			
—	—	—	—	—	—	—	—	—	—	—	—	—	—	—	—	—	—	—	—	—	—	—	—	—	—	—	—	—	—	—	—	—	—			
—	—	—	—	—	—	—	—	—	—	—	—	—	—	—	—	—	—	—	—	—	—	—	—	—	—	—	—	—	—	—	—	—	—			
—	—	—	—	—	—	—	—	—	—	—	—	—	—	—	—	—	—	—	—	—	—	—	—	—	—	—	—	—	—	—	—	—	—			
—	—	—	—	—	—	—	—	—	—	—	—	—	—	—	—	—	—	—	—	—	—	—	—	—	—	—	—	—	—	—	—	—	—			
—	—	—	—	—	—	—	—	—	—	—	—	—	—	—	—	—	—	—	—	—	—	—	—	—	—	—	—	—	—	—	—	—	—			
—	—	—	—	—	—	—	—	—	—	—	—	—	—	—	—	—	—	—	—	—	—	—	—	—	—	—	—	—	—	—	—	—	—			
—	—	—	—	—	—	—	—	—	—	—	—	—	—	—	—	—	—	—	—	—	—	—	—	—	—	—	—	—	—	—	—	—	—			
—	—	—	—	—	—	—	—	—	—	—	—	—	—	—	—	—	—	—	—	—	—	—	—	—	—	—	—	—	—	—	—	—	—			
—	—	—	—	—	—	—	—	—	—	—	—	—	—	—	—	—	—	—	—	—	—	—	—	—	—	—	—	—	—	—	—	—	—			
—	—	—	—	—	—	—	—	—	—	—	—	—	—	—	—	—	—	—	—	—	—	—	—	—	—	—	—	—	—	—	—	—	—			
—	—	—	—	—	—	—	—	—	—	—	—	—	—	—	—	—	—	—	—	—	—	—	—	—	—	—	—	—	—	—	—	—	—			
—	—	—	—	—	—	—	—	—	—	—	—	—	—	—	—	—	—	—	—	—	—	—	—	—	—	—	—	—	—	—	—	—	—			
—	—	—	—	—	—	—	—	—	—	—	—	—	—	—	—	—	—	—	—	—	—	—	—	—	—	—	—	—	—	—	—	—	—			
—	—	—	—	—	—	—	—	—	—	—	—	—	—	—	—	—	—	—	—	—	—	—	—	—	—	—	—	—	—	—	—	—	—			
—	—	—	—	—	—	—	—	—	—	—	—	—	—	—	—	—	—	—	—	—	—	—	—	—	—	—	—	—	—	—	—	—	—			
—	—	—	—	—	—	—	—	—	—	—	—	—	—	—	—	—	—	—	—	—	—	—	—	—	—	—	—	—	—	—	—	—	—			
—	—	—	—	—	—	—	—	—	—	—	—	—	—	—	—	—	—	—	—	—	—	—	—	—	—	—	—	—	—	—	—	—	—			
—	—	—	—	—	—	—	—	—	—	—	—	—	—	—	—	—	—	—	—	—	—	—	—	—	—	—	—	—	—	—	—	—	—			
—	—	—	—	—	—	—	—	—	—	—	—	—	—	—	—	—	—	—	—	—	—	—	—	—	—</											







### 9 — COSTO MEDIO ANUAL Y MENSUAL

ENSEÑANZA	Presupuesto anual \$ m/n	Número de alumnos	Costo medio de cada alumno	
			Anual \$ m/n	Mensual \$ m/n
Colegios Nacionales y Liceos.....	21.112.132,36	37.725	559,56	46,63
Escuelas Normales (Curso Normal).....	16.127.333,40	33.566	480,36	40,03
Escuelas Normales de Maestros Regionales (Curso Normal).....	1.736.817,24	2.521	688,92	57,41
Escuelas de Comercio.....	10.478.309,47	17.705	591,72	49,31
Cursos Comerciales de Enlace.....	26.565,32	36	737,88	61,49
Escuelas Industriales, Monotécnicas, Técnicas, etc.....	11.652.811,64	19.319	603,12	50,26
Cursos de Radiooperadores (1).....	9.682,35	30	322,68	26,89
Escuelas Profesionales.....	3.039.453,18	8.405	361,56	30,13
Institutos Varios.....	3.731.574,48	5.090	733,08	61,09
<b>Totales.....</b>	<b>67.914.679,44</b>	<b>124.397</b>	<b>545,88</b>	<b>45,49</b>

(1) Datos correspondientes al Curso de Radiooperadores Anexo al Colegio Nacional de Trelew.

### 10 — ASISTENCIA ANUAL DE PROFESORES

ENSEÑANZA	ASISTENCIA ANUAL			
	Horas que debieron dictarse	Inasistencias	Asistencias	Porcentaje de asistencias
<b>Establecimientos Oficiales</b>				
Colegios Nacionales y Liceos.....	1.021.019	54.348	966.671	94,67
Escuelas Normales (Curso Normal).....	750.103	33.933	716.170	95,48
Escuelas Normales de Maestros Regionales (Curso Normal)....	83.720	4.134	79.586	95,06
Escuelas de Comercio.....	491.402	29.732	461.670	93,95
Cursos Comerciales de Enlace.....	1.472	57	1.415	96,13
Escuelas Industriales, Monotécnicas, Técnicas, etc.....	751.148	29.953	721.195	96,01
Cursos de Radiooperadores (1).....	—	—	—	—
Escuelas Profesionales.....	151.643	9.291	142.352	93,87
Institutos Varios.....	127.244	8.652	118.592	93,20
<b>Totales.....</b>	<b>3.377.751</b>	<b>170.100</b>	<b>3.207.651</b>	<b>94,96</b>
<b>Institutos Incorporados a</b>				
Secundaria.....	921.532	32.846	888.686	96,43
Normal.....	689.220	13.825	675.395	97,99
Comercial.....	366.268	15.005	351.263	95,90
Industrial.....	87.570	4.160	83.410	95,25
Profesional.....	199.525	1.132	198.393	99,43
Bellas Artes.....	5.917	1.789	4.128	69,76
Profesorado de Economía Doméstica.....	4.927	758	4.169	84,61
<b>Totales.....</b>	<b>2.274.959</b>	<b>69.515</b>	<b>2.205.444</b>	<b>96,94</b>
<b>Total general.....</b>	<b>5.652.710</b>	<b>239.615</b>	<b>5.413.095</b>	<b>95,76</b>

(1) No se compilaron estos datos.



11 — TITULOS QUE POSEE EL PERSONAL DOCENTE

ENSEÑANZA

ENSEÑANZA	Normal		Profesores de Enseñanza Secundaria	Universitarios					Otros títulos especiales				Por confirmación	Por habilitación	Con título	Sin título	Porcentaje con título
	Maestros	Profesores		Abogados	Médicos	Ingenieros	Doctores en Filosofía y Letras	Otros	Nacionales	Provinciales	Particulares	Extranjeros					
Establecimientos Oficiales																	
Colegios Nacionales y Liceos.....	829	758	1.168	768	547	253	78	529	505	58	250	98	292	116	5.796	243	95,97
Escuelas Normales (Curso Normal).....	1.169	895	622	327	313	77	50	268	442	52	267	37	76	78	4.200	121	97,20
Esc. Normales de Maestros Regionales (C. Normal).....	135	19	18	12	24	13	6	25	57	11	35	2	4	1	357	29	92,48
Escuelas de Comercio.....	407	509	442	438	106	89	31	495	421	24	90	29	103	148	2.936	131	95,73
Cursos Comerciales de Enlace.....	3	3	2	3	—	1	—	10	2	—	2	—	—	2	27	—	100,00
Esc. Industriales, Monotécnicas, Técnicas, etc.....	203	110	166	110	81	402	7	301	653	19	42	30	18	83	2.159	388	84,77
Cursos de Radiooperadores.....	5	—	—	—	—	—	—	5	—	—	—	—	—	—	10	5	66,67
Escuelas Profesionales.....	95	11	7	1	3	—	3	6	281	17	127	9	6	4	489	125	79,64
Institutos Varios.....	115	10	199	17	31	12	23	42	161	4	26	28	8	11	577	67	89,60
Totales.....	2.961	2.315	2.624	1.676	1.105	847	198	1.681	2.522	185	839	233	507	443	16.551	1.109	93,72
Institutos Incorporados a																	
Secundaria.....	972	824	504	120	114	52	36	226	511	61	379	119	133	4	3.486	76	97,87
Normal.....	1.263	279	287	20	12	5	18	162	264	30	126	54	11	—	2.498	21	99,16
Comercial.....	452	202	266	64	10	8	29	166	401	9	118	38	46	—	1.779	21	98,83
Industrial.....	45	28	59	16	6	37	2	30	84	1	9	5	2	17	341	14	96,06
Profesional.....	120	8	18	—	3	—	3	2	295	15	18	17	—	3	493	12	97,82
Bellas Artes.....	5	1	3	—	—	—	—	1	17	—	—	1	—	—	28	—	100,00
Profesorado de Economía Doméstica.....	11	1	1	—	2	—	—	—	14	—	—	—	—	—	29	—	100,00
Totales.....	2.868	843	1.138	220	147	102	88	587	1.586	116	650	234	192	24	8.654	144	98,36
Total general.....	5.829	3.158	3.762	1.896	1.252	949	286	2.268	4.108	301	1.489	467	699	467	25.205	1.253	95,26

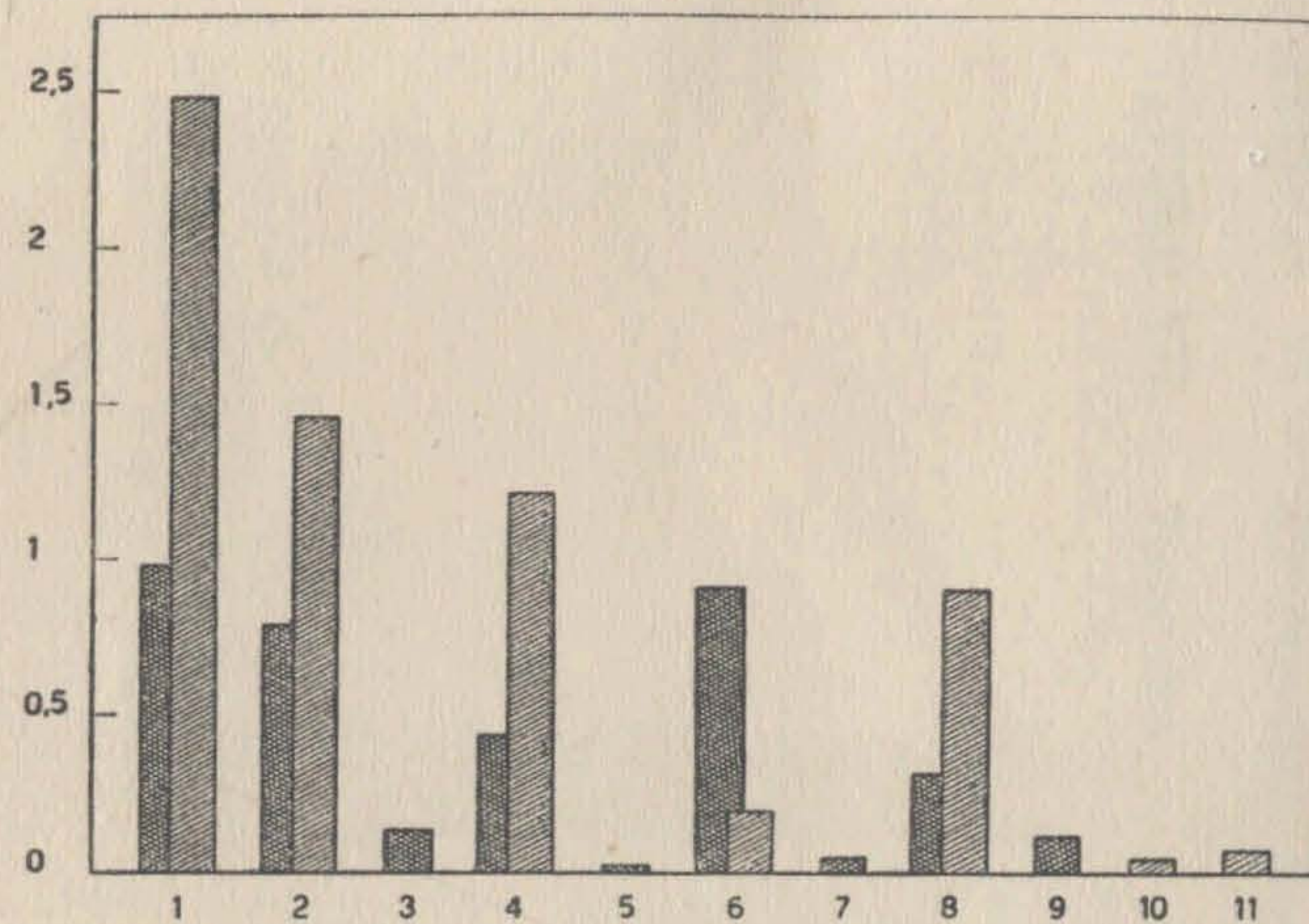


# RESUMEN DE ESTABLECIMIENTOS DE ENSEÑANZA MEDIA NORMAL ESPECIAL Y TECNICA

Año 1946

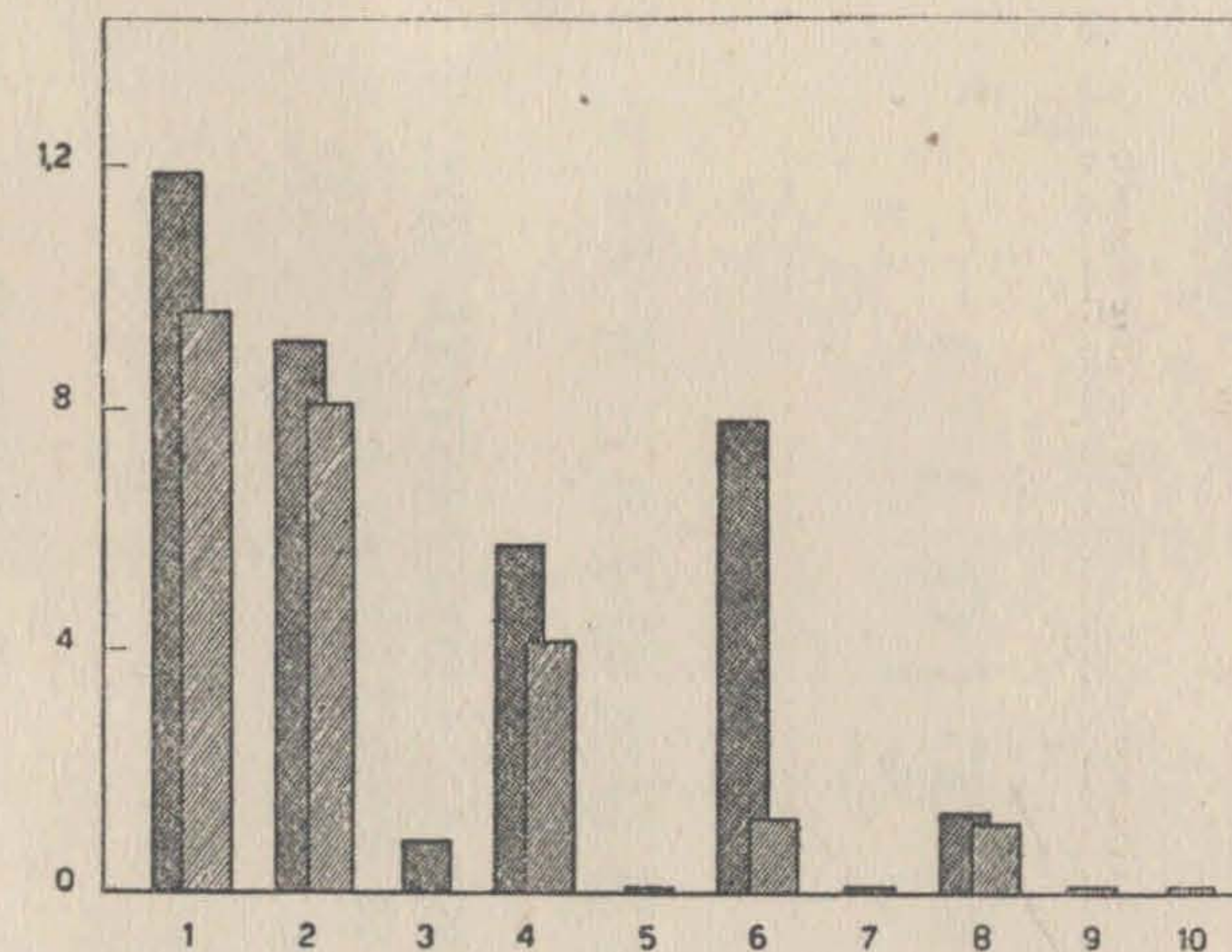
## ESTABLECIMIENTOS

(en cientos)



## DIVISIONES

(en cientos)

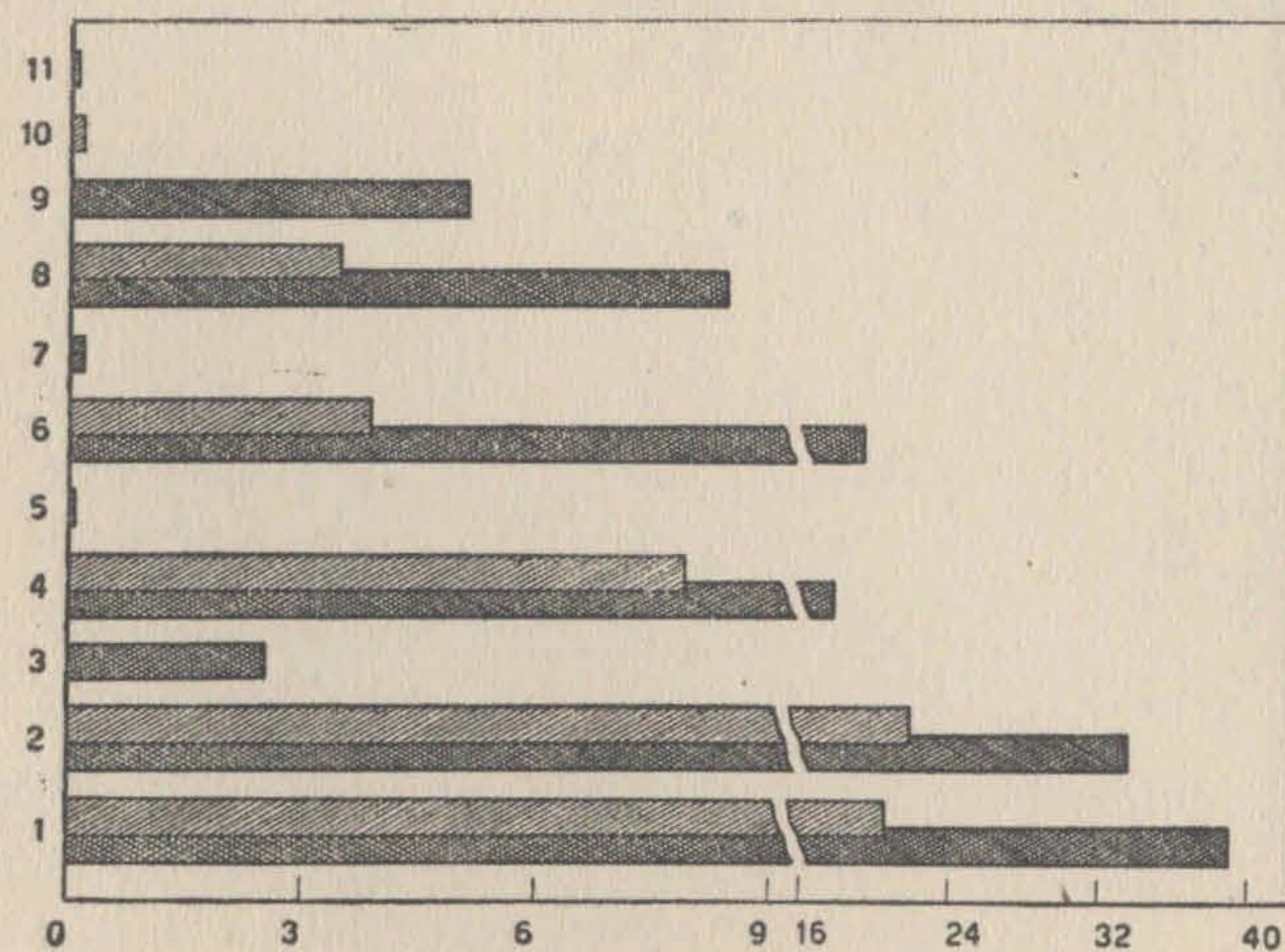


## REFERENCIAS

- 1 Colegios Nacionales
- 2 Escuelas Nacionales Normales
- 3 Esc. Nac. de Maestros Normales Regionales
- 4 Esc. Nacionales de Comercio
- 5 Cursos Comerciales de Enlace
- 6 Esc. Industriales de la Nación
- 7 Cursos de Radiooperadores
- 8 Esc. Profesionales
- 9 Institutos Varios
- 10 A la enseñanza de Bellas Artes
- 11 A la enseñanza del Prof. de Economía Doméstica

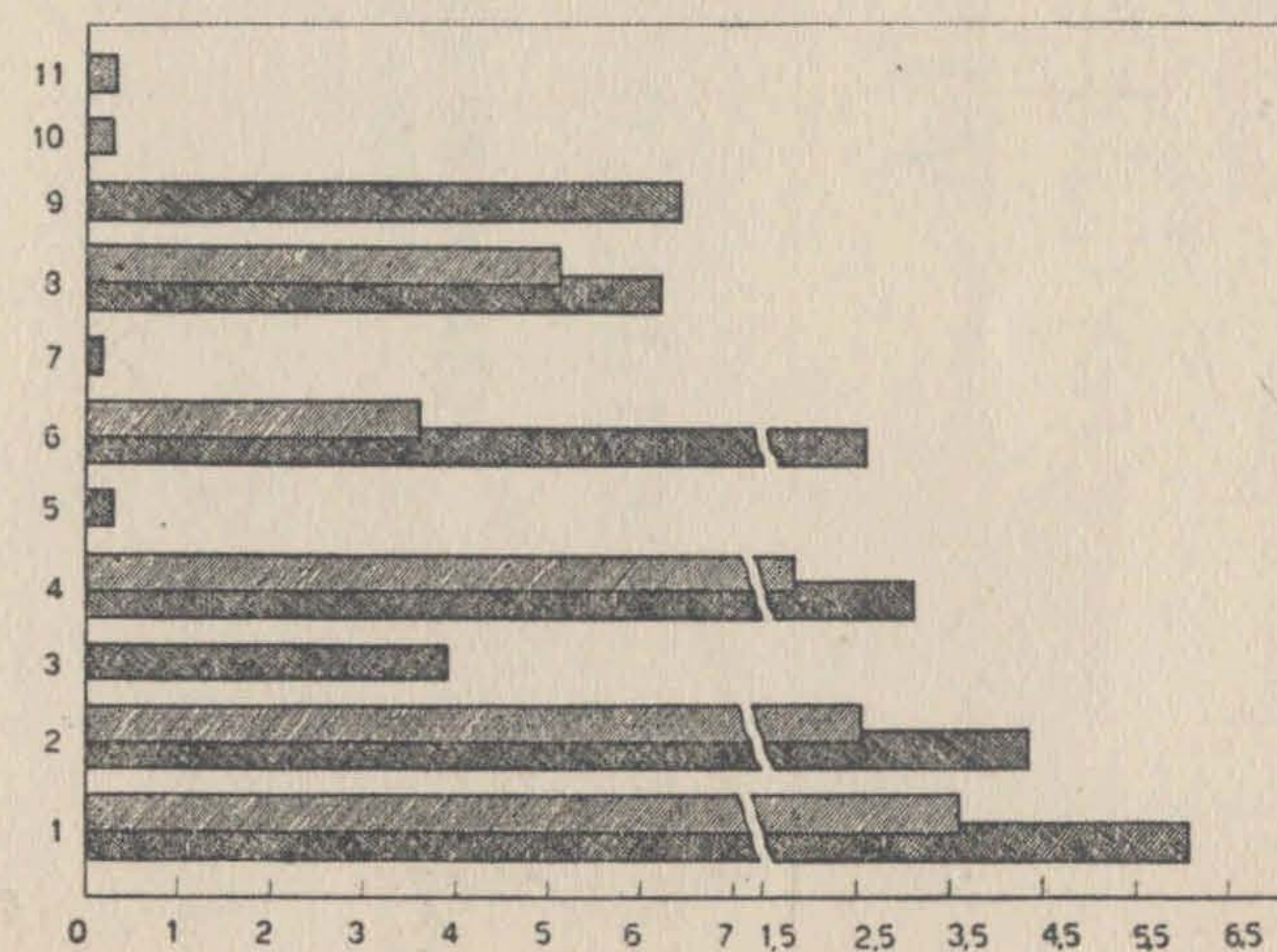
## ALUMNOS

(en miles)



## PROFESORES

(en miles)



■ Establecimientos Oficiales  
■ Institutos Adscritos







# CAPITULO IV

---

## UNIVERSIDADES NACIONALES

DATOS REFERENTES A LA ENSEÑANZA QUE SE IMPARTE  
EN LAS FACULTADES E INSTITUTOS ANEXOS  
DEPENDIENTES DE LAS MISMAS

CONTIENE:

TITULO I — UNIVERSIDAD NACIONAL DE BUENOS AIRES

TITULO II — UNIVERSIDAD NACIONAL DE LA PLATA

TITULO III — UNIVERSIDAD NACIONAL DE CÓRDOBA

TITULO IV — UNIVERSIDAD NACIONAL DE TUCUMÁN

TITULO V — UNIVERSIDAD NACIONAL DEL LITORAL

TITULO VI — UNIVERSIDAD NACIONAL DE CUYO

TITULO VII — RESUMEN



# TITULO I

## UNIVERSIDAD NACIONAL DE BUENOS AIRES

### SUBTITULO I — UNIVERSITARIOS

#### a) ALUMNOS

#### 1 — INSCRIPCIÓN

El presente cuadro refleja la inscripción de alumnos, en el año 1946, en las diferentes facultades que dependen de la Universidad Nacional de Buenos Aires, discriminados por carrera y años de estudios que cursan

FACULTAD DE	CARRERA DE	1er año		2º año		3er año		4º año		5º año		6º año		7º año		Totales		Total general	
		Var.	Muj.	Var.	Muj.	Var.	Muj.	Var.	Muj.	Var.	Muj.	Var.	Muj.	Var.	Muj.	Var.	Muj.		
Derecho y Ciencias Sociales.....	Abogacía.....	Regulares.....	77	5	41	4	47	1	22	1	24	1	14	1	—	—	225	13	238
		Libres.....	448	35	287	18	251	13	272	13	220	5	150	3	—	—	1.628	87	1.715
	Notariado.....	Regulares.....	23	2	8	1	2	—	—	—	—	—	—	—	—	—	33	3	36
		Libres.....	123	10	95	6	69	3	—	—	—	—	—	—	—	—	287	19	306
	Procuración.....	Regulares.....	22	1	14	2	—	—	—	—	—	—	—	—	—	—	36	3	39
		Libres.....	86	4	66	2	—	—	—	—	—	—	—	—	—	—	152	6	158
	Doctorado.....	Regulares.....	2	—	—	—	—	—	—	—	—	—	—	—	—	—	2	—	2
	Libres.....	—	—	—	—	—	—	—	—	—	—	—	—	—	—	—	—	—	
Ciencias Médicas ..	Medicina.....		594	95	643	71	554	50	519	36	448	40	1.065	59	647	37	4.470	388	4.858
	Farmacia.....		171	139	108	112	90	88	70	77	—	—	—	—	—	—	439	416	855
	Doctorado en Bioquímica y Farmacia.....		67	34	47	22	—	—	—	—	—	—	—	—	—	—	114	56	170
	Odontología.....		238	95	217	82	188	71	162	67	169	71	—	—	—	—	974	386	1.360
	Doctorado en Odontología.....		23	4	—	—	—	—	—	—	—	—	—	—	—	—	23	4	27
	Médico Legista.....		7	—	15	—	—	—	—	—	—	—	—	—	—	—	22	—	22
	Médico Higienista.....		30	1	16	1	—	—	—	—	—	—	—	—	—	—	46	2	48
	Médico Psiquiatra.....		17	—	9	—	—	—	—	—	—	—	—	—	—	—	26	—	26
	Médico Espec. en Enferm. Infecciosas.....		14	—	—	—	—	—	—	—	—	—	—	—	—	—	14	—	14
	Médico Dietólogo.....		10	2	11	1	—	—	—	—	—	—	—	—	—	—	21	3	24
	Médico Tisiólogo.....		17	1	19	—	—	—	—	—	—	—	—	—	—	—	36	1	37
	Obstetricia.....		—	44	—	26	—	31	—	—	—	—	—	—	—	—	—	101	101
	Kinesiología.....		23	9	12	10	16	5	—	—	—	—	—	—	—	—	51	24	75
	Visitadora de Higiene Social.....		—	55	—	47	—	60	—	—	—	—	—	—	—	—	—	162	162
	Mecánico para Dentista.....		94	32	59	10	—	—	—	—	—	—	—	—	—	—	153	42	195
	Optico Técnico.....		18	13	38	14	—	—	—	—	—	—	—	—	—	—	56	27	83
Ciencias Económicas	Doctorado en Ciencias Económicas.....		1.664	192	1.193	94	538	39	437	46	354	18	—	—	—	—	4.186	389	4.575
	Actuario.....		15	8	16	6	13	3	11	3	13	1	—	—	—	—	68	21	89
	Contador Público.....		551	75	277	33	115	18	47	14	—	—	—	—	—	—	990	140	1.130
	Licenciatura para el Servicio Consular.....		5	2	2	1	—	—	—	—	—	—	—	—	—	—	7	3	10
	Traductor Público (1).....		—	—	—	—	—	—	—	—	—	—	—	—	—	—	55	91	146
	Calígrafo Público (1).....		—	—	—	—	—	—	—	—	—	—	—	—	—	—	45	8	53
Ciencias Exactas, Físicas y Naturales.	Ingeniería Civil.....		298	5	306	3	281	10	288	4	185	3	174	2	—	—	1.532	27	1.559
	Ingeniería en Explosivos y Guerra Química.....		5	—	2	—	—	—	—	—	—	—	—	—	—	—	7	—	7
	Ingeniería Industrial.....		181	1	194	2	123	3	91	—	82	—	54	1	—	—	725	7	732
	Ingeniería en Radiocomunicaciones.....		11	—	4	—	—	—	—	—	—	—	—	—	—	—	15	—	15
	Doctorado en Ciencias Fisicomatemáticas..		13	9	8	7	7	4	8	5	2	2	—	—	—	—	38	27	65
	Agrimensura.....		11	—	16	—	41	—	—	—	—	—	—	—	—	—	68	—	68
	Curso preparat. de Radiocomunicaciones...		2	—	—	—	—	—	—	—	—	—	—	—	—	—	2	—	2
	Arquitectura.....		90	22	85	20	69	12	50	8	52	6	66	9	—	—	412	77	489
	Instituto del Petróleo.....		12	—	—	—	—	—	—	—	—	—	—	—	—	—	12	—	12
	Doctorado en Química.....		121	58	85	31	80	39	83	52	92	41	—	—	—	—	461	221	682
	Doctorado en Ciencias Naturales.....		26	8	27	6	8	3	16	3	17	5	—	—	—	—	94	25	119
	Ingeniería Naval.....		9	—	12	—	—	—	—	—	—	—	—	—	—	—	21	—	21
	Ing. Esp. en Artilleros Metalógrafos.....		3	—	5	—	—	—	—	—	—	—	—	—	—	—	8	—	8
Filosofía y Letras..	Filosofía y Letras.....		146	142	—	—	—	—	—	—	—	—	—	—	—	—	146	142	288
	Filosofía.....		—	—	25	27	8	12	10	13	3	16	—	—	—	—	46	63	114
	Letras.....		—	—	21	59	13	59	9	63	8	38	—	—	—	—	51	219	270
	Historia.....		—	—	10	22	2	13	6	22	5	16	—	—	—	—	23	73	96
	Pedagogía.....		17	27	8	24	2	34	1	14	—	—	—	—	—	—	28	99	127
	Archivistas.....		—	—	—	—	—	—	—	—	—	—	—	—	—	—	—	—	—
	Bibliotecarios.....		4	8	—	1	2	4	—	—	—	—	—	—	—	—	6	13	19
	Técnicos para Museos.....		—	—	—	—	—	—	—	—	—	—	—	—	—	—	—	—	—
Doctorado en Estudios Hispánicos.....		—	—	—	—	—	—	—	—	—	—	—	—	—	—	—	—	—	
Agronomía y Veterinaria.....	Agronomía.....		290	23	225	20	170	12	107	10	90	5	—	—	—	—	882	70	952
	Veterinaria.....		87	3	44	2	40	1	29	1	13	—	—	—	—	—	213	7	220
Totales.....		Regulares.....	5.008	1.115	3.822	761	2.409	572	1.966	439	1.557	26	1.373	72	647	37	16.882	3.358	20.240
		Libres.....	657	49	448	26	320	16	272	13	220	5	150	3	—	—	2.067	112	2.179
Total general.....			5.665	1.164	4.270	787	2.729	588	2.238	452	1.777	268	1.523	75	647	37	18.949	3.470	22.419

(1) No hay inscripción por años, sino por materias.



## 2 — CLASIFICACION POR EDAD Y SEXO

Este cuadro clasifica a los alumnos inscriptos en las distintas facultades dependientes de la Universidad Nacional de Buenos Aires por edad y sexo

CLASIFICACION POR EDADES	FACULTAD DE												Totales		Total general
	Derecho y Ciencias Sociales		Ciencias Médicas		Ciencias Económicas		Ciencias Exactas, Físicas y Naturales		Filosofía y Letras		Agronomía y Veterinaria		Varones	Mujeres	
	Var.	Muj.	Var.	Muj.	Var.	Muj.	Var.	Muj.	Var.	Muj.	Var.	Muj.			
15.....	—	—	—	—	—	—	—	—	—	—	—	—	—	—	—
16.....	—	—	—	—	—	—	19	6	2	—	—	—	21	6	27
17.....	—	—	1	—	—	—	105	18	4	5	8	2	118	25	143
18.....	—	—	33	14	408	22	282	43	12	43	76	3	811	125	936
19.....	—	—	305	113	488	37	556	51	34	121	148	9	1.531	331	1.862
20.....	—	—	573	199	508	52	581	68	19	82	197	12	1.878	413	2.291
21.....	—	—	689	227	577	52	367	56	24	83	128	13	1.785	431	2.216
22.....	—	—	603	242	574	72	348	48	30	53	135	20	1.690	435	1.225
23.....	—	—	678	181	624	90	269	32	14	37	116	5	1.701	345	2.046
24.....	—	—	673	135	550	92	203	23	25	44	96	4	1.547	298	1.845
25.....	—	—	561	133	480	74	163	11	19	29	69	1	1.292	248	1.540
26.....	—	—	510	80	394	56	124	8	15	25	40	3	1.083	172	1.255
27.....	—	—	437	65	263	46	98	10	7	10	24	—	829	131	960
28.....	—	—	324	55	219	31	94	1	13	22	19	1	669	110	779
29.....	—	—	207	55	171	22	65	1	13	11	13	—	469	89	558
30 y más años.....	—	—	851	113	95	6	121	8	69	49	26	4	1.162	180	1.342
Totales.....	—	—	6.445	1.612	5.351	652	3.395	384	300	614	1.095	77	16.586	3.339	19.925

## 3 — EXAMENES DE INGRESO

FACULTAD DE	Alumnos inscriptos para rendir examen		Resultado de Exámenes					
			Suficientes		Insuficientes		No se presentaron	
	Var.	Muj.	Var.	Muj.	Var.	Muj.	Var.	Muj.
Derecho y Ciencias Sociales.....	4.611	612	3.567	540	279	72	765	—
Ciencias Médicas.....	1.312	470	931	355	282	73	99	42
Ciencias Económicas (1).....	—	—	—	—	—	—	—	—
Ciencias Exactas, Físicas y Naturales.....	1.313	188	771	132	509	47	33	9
Filosofía y Letras.....	17	8	15	6	1	—	1	2
Agronomía y Veterinaria (1).....	—	—	—	—	—	—	—	—
Totales.....	7.253	1.278	5.284	1.033	1.071	192	898	53

(1) No hay examen de ingreso.

## 4 — EXAMENES PARCIALES POR FACULTAD

El cuadro que se incluye a continuación da a conocer el número de exámenes parciales en el año 1946 en las facultades dependientes de la Universidad Nacional de Buenos Aires

FACULTAD DE		EXAMENES						Total de permisos de exámenes
		Rendidos con la clasificación de					No rendidos	
		Sobresaliente	Distinguido	Otras notas	Reprobados	Total	Por no presentarse	
Derecho y Ciencias Sociales.....	{ Regulares....	369	1.097	7.404	2.901	11.771	12.705	24.476
	{ Libres.....	—	—	—	—	—	—	—
Ciencias Médicas.....	{ Regulares....	2.775	5.677	20.036	5.718	34.206	—	34.206
	{ Libres.....	—	—	—	—	—	—	—
Ciencias Económicas.....	{ Regulares....	917	2.440	7.841	3.408	14.606	—	14.606
	{ Libres.....	—	—	—	—	—	—	—
Ciencias Exactas, Físicas y Naturales.....	{ Regulares....	2.785	4.406	8.776	1.813	17.780	—	17.780
	{ Libres.....	—	—	—	—	—	—	—
Filosofía y Letras.....	{ Regulares....	516	1.271	1.335	389	3.511	1.677	5.188
	{ Libres.....	—	—	—	—	—	—	—
Agronomía y Veterinaria.....	{ Regulares....	462	1.426	4.645	1.621	8.154	4.195	12.349
	{ Libres.....	—	—	6	—	6	—	6
Totales.....	{ Regulares....	7.824	16.317	50.037	15.850	90.028	18.577	108.605
	{ Libres.....	—	—	6	—	6	—	6
Total general.....		7.824	16.317	50.043	15.850	90.034	18.577	108.611



### 5 — EGRESADOS POR SEXO

El número de alumnos egresados de las facultades pertenecientes a la Universidad Nacional de Buenos Aires, en el año 1946, es el siguiente:

FACULTAD DE	CON TÍTULO DE	EGRESADOS			
		Varones	Mujeres	Total	Total por Facultad
Derecho y Ciencias Sociales...	Doctor en Jurisprudencia.....	12	—	12	289
	Abogado.....	146	14	160	
	Escribano.....	54	2	56	
	Procurador.....	60	1	61	
Ciencias Médicas.....	Doctor en Medicina.....	145	15	160	1.712
	Kinesiólogo.....	18	11	29	
	Médico.....	438	39	477	
	Médico Dietólogo.....	27	1	28	
	Farmacéutico.....	72	60	132	
	Médico Legista.....	27	—	27	
	Doctor en Bioquímica.....	17	7	24	
	Médico Psiquiatra.....	24	1	25	
	Doctor en Odontología.....	351	130	481	
	Médico Tisiólogo.....	23	—	23	
	Odontólogo.....	32	6	38	
	Médico en Enfermedades Infecciosas.....	218	—	218	
Ciencias Económicas.....	Obstétrica.....	—	50	50	200
	Doctor en Ciencias Económicas.....	26	1	27	
	Contador Público Nacional.....	153	13	166	
	Actuario.....	2	—	2	
	Traductor Público Nacional.....	1	2	3	
Ciencias Exactas, Físicas y Naturales.....	Calígrafo Público Nacional.....	2	—	2	418
	Ingeniero. { Industrial.....	26	—	26	
	Ingeniero. { Civil.....	110	—	110	
	Ingeniero. { Naval.....	2	—	2	
	Doctor en. { Química.....	35	12	47	
	Doctor en. { Ciencias Naturales.....	5	4	9	
	Agrimensor.....	160	1	161	
	Arquitecto.....	51	5	56	
	Licenciado en Ciencias Fisicomatemáticas.....	1	1	2	
	Ingeniero. { en Explosivos y Guerra Química.....	1	—	1	
Filosofía y Letras.....	Ingeniero. { en Radiocomunicaciones.....	1	—	1	112
	Ingeniero. { Artillero.....	3	—	3	
	Prof. de Ens. Secun. Normal y Esp. en Filosofía.....	3	9	12	
	Prof. de Ens. Secun. Normal y Esp. en Letras.....	9	56	65	
	Prof. de Ens. Secun. Norm. y Esp. en Historia.....	6	17	23	
	Profesor en Pedagogía.....	1	3	4	
Agronomía y Veterinaria.....	Doctor en Filosofía y Letras.....	5	1	6	92
	Bibliotecario.....	—	2	2	
Agronomía y Veterinaria.....	Ingeniero Agrónomo.....	69	3	72	92
	Médico Veterinario.....	18	2	20	
Totales.....		2.354	469	2.823	2.823

## b) PROFESORES

### 1 — CLASIFICACIÓN POR CATEGORÍA, SEXO Y NACIONALIDAD

El número de profesores de las facultades dependientes de la Universidad Nacional de Buenos Aires, asciende, en 1946, a 1.038, así clasificados por categoría, sexo y nacionalidad

FACULTAD DE	Su número	P R O F E S O R E S									Sexo y Nacionalidad			
		C a t e g o r í a												
		Titulares	Interinos	Honorarios	Extraordinarios	Adscriptos	Adjuntos	Adjuntos noconfir.	Encarg. de curso	Subenc. de curso	Var.	Muj.	Arg.	Ext.
Derecho y Ciencias Sociales.....	108	17	—	9	37	—	16	—	6	23	107	1	105	3
Ciencias Médicas.....	559	62	11	57	53	221	155	—	—	—	554	5	515	44
Ciencias Económicas.....	72	20	—	7	13	—	14	18	—	—	71	1	72	—
Ciencias Exactas, Físicas y Naturales.....	169	69	15	13	1	—	71	—	—	—	165	4	135	34
Filosofía y Letras.....	54	24	—	5	2	—	23	—	—	—	54	—	54	—
Agronomía y Veterinaria.....	76	27	—	17	11	—	21	—	—	—	76	—	68	8
Totales.....	1.038	259	26	108	117	221	300	18	6	23	1.027	11	949	89



## SUBTITULO II — ESTABLECIMIENTOS ANEXOS E INCORPORADOS

### a) ALUMNOS

#### 1 — DATOS RELATIVOS A LOS MISMOS

El siguiente cuadro contiene datos relativos a la inscripción, sexo, nacionalidad y al resultado de exámenes de los alumnos que en el año 1946, concurren al Colegio Nacional de Buenos Aires y a la Escuela Superior de Comercio "Carlos Pellegrini", dependientes de la Universidad Nacional de Buenos Aires

AÑOS	ESTABLECIMIENTOS	CLASIFICACION POR EDADES																								Nacio- nalidad		Resultado de exámenes								
		—de 12		12		13		14		15		16		17		18		19		20		+ de 20		Totales		Total general	Argentinos	Extranjeros	Aprobados	Reprobados	Aplazados	No rindier.	Total	Promovidos		
		V.	M.	V.	M.	V.	M.	V.	M.	V.	M.	V.	M.	V.	M.	V.	M.	V.	M.	V.	M.	V.	M.													
1º	{ Colegio Nacional de Buenos Aires.....	{ Regulares		11	—	125	—	130	—	23	—	5	—	1	—	—	—	—	—	—	—	—	—	—	295	—	295	280	15	239	—	32	24	295	239	
		{ Libres...		—	—	—	—	1	—	2	—	7	—	1	—	—	—	—	—	—	—	—	—	1	12	—	12	10	2	5	—	6	1	12	5	
	{ Escuela Sup. de Comercio «C. Pellegrini».....	{ Regulares		—	—	6	—	115	—	176	—	56	—	18	—	11	—	6	—	3	—	3	—	15	—	409	—	409	392	17	267	100	—	9	376	295
		{ Libres...		—	—	—	—	—	—	3	—	12	—	17	—	19	—	4	—	5	—	2	—	5	—	67	—	67	62	5	15	49	—	3	67	15
2º	{ Colegio Nacional de Buenos Aires.....	{ Regulares		—	—	10	—	117	—	133	—	19	—	1	—	1	—	—	—	—	—	—	—	—	281	—	281	264	17	249	—	24	8	281	249	
		{ Libres...		—	—	—	—	—	—	—	—	2	—	3	—	—	—	1	—	—	—	—	—	—	6	—	6	6	—	4	—	2	—	6	4	
	{ Escuela Sup. de Comercio «C. Pellegrini».....	{ Regulares		—	—	—	—	2	—	80	—	114	—	64	—	32	—	12	—	5	—	5	—	15	—	329	—	329	318	11	204	93	—	13	310	236
		{ Libres...		—	—	—	—	—	—	1	—	4	—	12	—	9	—	6	—	—	—	2	—	11	—	45	—	45	40	5	21	24	—	—	45	21
3º	{ Colegio Nacional de Buenos Aires.....	{ Regulares		—	—	—	—	7	—	124	—	132	—	21	—	5	—	2	—	—	—	—	—	—	291	—	291	277	14	264	—	15	12	291	264	
		{ Libres...		—	—	—	—	—	—	1	—	1	—	5	—	5	—	1	—	—	—	1	—	—	14	—	14	13	1	9	—	3	2	14	9	
	{ Escuela Sup. de Comercio «C. Pellegrini».....	{ Regulares		—	—	—	—	—	—	6	—	69	—	89	—	66	—	27	—	5	—	4	—	13	—	279	—	279	267	12	138	74	—	9	221	205
		{ Libres...		—	—	—	—	—	—	—	—	—	—	2	—	13	—	8	—	6	—	3	—	8	—	40	—	40	35	5	13	26	—	1	40	13
4º	{ Colegio Nacional de Buenos Aires.....	{ Regulares		—	—	—	—	—	—	9	—	99	—	121	—	24	—	1	—	—	—	—	—	—	254	—	254	239	15	191	—	34	29	254	191	
		{ Libres...		—	—	—	—	—	—	—	—	—	—	1	—	6	—	3	—	3	—	1	—	5	—	19	—	19	19	—	6	—	10	3	19	6
	{ Escuela Sup. de Comercio «C. Pellegrini».....	{ Regulares		—	—	—	—	—	—	—	—	6	—	60	—	91	—	50	—	25	—	15	—	19	—	266	—	266	252	14	167	57	—	4	228	209
		{ Libres...		—	—	—	—	—	—	—	—	—	—	—	—	—	1	—	9	—	6	—	6	—	20	—	42	—	42	40	2	15	25	—	2	42
5º	{ Colegio Nacional de Buenos Aires.....	{ Regulares		—	—	—	—	—	—	1	—	5	—	60	—	89	—	17	—	2	—	1	—	1	—	176	—	176	166	10	157	—	12	7	176	157
		{ Libres...		—	—	—	—	—	—	—	—	—	—	—	—	—	2	—	4	—	7	—	2	—	6	—	21	—	21	20	1	10	—	8	3	21
	{ Escuela Sup. de Comercio «C. Pellegrini».....	{ Regulares		—	—	—	—	—	—	—	—	—	—	4	—	55	—	73	—	39	—	22	—	35	—	228	—	228	213	15	99	72	—	8	179	154
		{ Libres...		—	—	—	—	—	—	—	—	—	—	—	—	—	—	3	—	4	—	7	—	24	—	38	—	38	34	4	9	25	—	4	38	9
6º	{ Colegio Nacional de Buenos Aires.....	{ Regulares		—	—	—	—	—	—	—	—	—	—	2	—	71	—	59	—	16	—	5	—	2	—	155	—	155	146	9	150	—	1	4	155	150
		{ Libres...		—	—	—	—	—	—	—	—	—	—	—	1	—	2	—	10	—	9	—	7	—	19	—	48	—	48	32	16	28	—	16	4	48
Totales.....		{ Regulares		11	—	141	—	371	—	552	—	505	—	441	—	445	—	247	—	95	—	55	—	100	—	2963	—	2963	2814	149	2125	396	118	127	2766	2349
		{ Libres...		—	—	—	—	1	—	7	—	26	—	42	—	57	—	49	—	40	—	31	—	99	—	352	—	352	311	41	135	149	45	23	352	129
Total general.....		{ Regulares		11	—	141	—	372	—	559	—	531	—	483	—	502	—	296	—	135	—	86	—	199	—	3315	—	3315	3125	190	2260	545	163	150	3118	2478

Porcentaje { Varones 100,00    Argentinos 94,27  
                  { Mujeres —        Extranjeros 5,73



## 2 — EGRESADOS POR SEXO

El número de alumnos egresados por sexo, del Colegio Nacional de Buenos Aires y de la Escuela Superior de Comercio "Carlos Pellegrini" dependientes de la Universidad Nacional de Buenos Aires, es el que a continuación se detalla:

ESTABLECIMIENTOS	CON TITULO DE	EGRESADOS			
		Varones	Mujeres	Total	Total por establecim.
Colegio Nacional de Buenos Aires.....	{ Bachiller.....	160	—	160	160
Escuela Superior de Comercio «Carlos Pellegrini» .....	{ Perito Mercantil.....	226	—	226	226
Totales.....		386	—	386	386

## b) PROFESORES

### 1 — CLASIFICACION POR SEXO Y NACIONALIDAD

El número de profesores que en 1943 dictan clases en el Colegio Nacional de Buenos Aires y en la Escuela Superior de Comercio «Carlos Pellegrini», dependientes de la Universidad Nacional de Buenos Aires, alcanza a 288, distribuidos de la siguiente manera:

ESTABLECIMIENTOS	PROFESORES				
	Varones	Mujeres	Total	Argentinos	Extranjeros
Colegio Nacional de Buenos Aires.....	133	—	133	133	—
Escuela Superior de Comercio «Carlos Pellegrini» .....	143	12	155	155	—
Totales.....	276	12	288	288	—



# TITULO II

## UNIVERSIDAD NACIONAL DE LA PLATA

### SUBTITULO I — UNIVERSITARIOS

#### a) ALUMNOS

#### 1 — INSCRIPCION

El cuadro que se incluye a continuación da a conocer el número de alumnos inscriptos, por carrera durante el año 1946, en las distintas facultades y escuelas superiores que dependen de la Universidad Nacional de La Plata

FACULTAD DE	CARRERA DE	1º año		2º año		3º año		4º año		5º año		6º año		7º año		Totales		Total general
		V.	M.	V.	M.	V.	M.	V.	M.	V.	M.	V.	M.	V.	M.	V.	M.	
Ciencias Jurídicas y Sociales.....	Procuración.....	—	—	—	—	—	—	—	—	—	—	—	—	—	—	66	5	71
	Notariado.....	—	—	—	—	—	—	—	—	—	—	—	—	—	—	429	30	459
	Abogacía.....	—	—	—	—	—	—	—	—	—	—	—	—	—	—	3.235	194	3.429
	Doctorado.....	—	—	—	—	—	—	—	—	—	—	—	—	—	—	1.150	21	1.171
Ciencias Médicas.....	Doctorado en Ciencias Médicas.....	210	21	286	20	229	22	167	8	175	8	439	23	—	—	1.506	102	1.608
Química y Farmacia.....	Farmacia.....	28	34	44	26	46	47	66	47	—	—	—	—	—	—	184	154	338
	Doctorado en Química.....	204	16	120	19	129	14	65	17	19	8	—	—	—	—	537	74	611
	Bioquímica.....	25	5	52	17	—	—	—	—	—	—	—	—	—	—	77	22	99
Agronomía.....	Ingeniero Agrónomo.....	157	4	122	6	55	1	60	1	—	—	—	—	—	—	394	12	406
	„ „ (Curso anterior).....	—	—	—	—	—	—	—	—	—	—	—	—	126	—	126	—	126
Medicina Veterinaria.....	Medicina Veterinaria.....	87	—	172	1	51	—	82	2	—	—	—	—	—	—	392	3	395
	Bacteriólogo (Curso único).....	—	—	—	—	—	—	—	—	—	—	—	—	56	4	56	4	60
Humanidades y Ciencias de la Educación.....	Profesorado.....	143	107	61	127	29	69	7	35	—	—	—	—	—	—	240	338	578
	„ (Años anteriores).....	—	—	—	—	—	—	—	—	46	63	—	—	—	—	46	63	109
Ciencias Físico Matemáticas.....	Ingeniería Mecánica y Eléctrica.....	198	—	217	—	208	—	151	—	128	—	—	—	—	—	902	—	902
	Ingeniería Hidráulica.....	125	1	152	—	181	1	144	—	94	—	84	—	—	—	780	2	782
	Ingeniería Aeronáutica.....	35	—	49	—	35	—	3	—	4	—	—	—	—	—	126	—	126
	Doctorado en Ciencias Físico Matemáticas..	9	1	3	—	14	3	4	2	2	—	—	—	—	—	32	6	38
	Agrimensura.....	9	—	3	—	22	1	—	—	—	—	—	—	—	—	34	1	35
Esc. Sup. de Ciencias Astronómicas y Conexas.....	Doctorado.....	5	1	3	1	2	3	5	1	—	—	—	—	—	—	15	6	21
Esc. Sup. de Ciencias Naturales...	Doctorado en Ciencias Naturales.....	212	14	94	12	137	21	107	13	—	—	—	—	—	—	550	60	610
Escuela de Bellas Artes.....	Profesorados de:	—	—	—	—	—	—	—	—	—	—	—	—	—	—	—	—	—
	Pintura.....	1	7	3	6	—	2	1	—	—	—	—	—	—	—	5	15	20
	Escultura.....	1	—	—	1	1	—	2	—	—	—	—	—	—	—	4	1	5
	Grabado.....	—	—	3	—	2	—	—	—	—	—	—	—	—	—	5	—	5
	Escenografía.....	—	—	—	—	1	—	1	—	—	—	—	—	—	—	2	—	2
	Música.....	—	3	1	6	—	1	—	—	—	—	—	—	—	—	1	10	11
	Piano.....	1	—	—	3	1	4	—	1	—	—	—	—	—	—	2	8	10
	Canto.....	1	7	—	1	—	3	—	—	—	—	—	—	—	—	1	11	12
Totales.....		1451	221	1385	246	1143	192	865	127	468	79	523	23	182	4	10.897	1142	12.039



## 2 — CLASIFICACION POR EDAD Y SEXO

La clasificación por edad y sexo de los alumnos inscriptos en las facultades y escuelas superiores de la Universidad Nacional de La Plata es la siguiente:

CLASIFICACION POR EDADES	FACULTAD DE														ESCUELA SUPERIOR DE						Totales		Total general	
	Ciencias Jurídicas y Sociales		Ciencias Médicas		Química y Farmacia		Agronomía		Medicina Veterinaria		Humanida- des y Cien- cias de la Educación		Ciencias Físico-Ma- temáticas		Ciencias Astrónomi- cas y Conexas		Ciencias Naturales		Bellas Artes		Varones	Mujeres		
	V.	M.	V.	M.	V.	M.	V.	M.	V.	M.	V.	M.	V.	M.	V.	M.	V.	M.	V.	M.				
.....	—	—	—	—	—	—	—	—	—	—	—	—	—	—	—	—	—	—	—	—	1	—	1	1
.....	—	—	—	—	—	—	10	—	2	—	1	2	11	—	—	—	—	—	—	—	2	26	4	30
.....	5	2	25	1	2	—	33	2	13	—	11	13	51	—	2	—	14	1	—	1	156	20	176	
.....	26	1	53	14	12	6	70	1	25	—	14	53	128	4	—	—	33	2	—	2	361	83	444	
.....	73	10	89	8	68	23	61	1	36	—	29	81	242	—	—	1	50	2	—	1	648	127	775	
.....	111	8	98	9	100	19	53	1	47	—	28	68	209	1	1	—	78	4	2	8	727	118	845	
.....	161	2	96	11	85	31	50	—	59	—	43	49	271	2	—	—	78	7	3	2	846	104	950	
.....	152	15	111	6	70	27	31	1	66	—	36	28	182	—	2	—	77	10	1	2	728	89	817	
.....	191	19	121	7	103	15	23	1	53	3	27	28	158	—	2	—	62	4	2	3	742	80	822	
.....	173	14	120	3	66	25	11	—	32	2	19	7	123	—	1	3	49	7	—	2	594	63	657	
.....	180	19	106	5	42	26	9	1	18	1	12	18	94	—	1	—	35	3	—	2	497	75	572	
.....	170	13	64	1	33	17	9	—	12	—	7	10	85	1	1	—	19	5	1	2	401	49	450	
.....	172	14	88	6	48	12	6	—	7	—	10	6	70	1	1	—	15	4	2	5	419	48	467	
.....	167	14	62	10	29	10	5	1	17	—	9	3	56	—	1	1	5	2	1	—	352	41	393	
y más años.....	3.299	119	471	21	140	39	149	3	61	1	40	35	194	—	3	1	35	9	8	12	4.400	240	4.640	
Totales.....	4.880	250	1.506	102	798	250	520	12	448	7	286	401	1.874	9	15	5	550	60	20	45	10.897	1.142	12.039	

## 3 — EXAMENES DE INGRESO

FACULTAD DE	Alumnos inscrip- tos para rendir examen		Resultado de Exámenes					
			Suficientes		Insuficientes		No se presen- taron	
	V.	M.	V.	M.	V.	M.	V.	M.
Ciencias Jurídicas y Sociales.....	371	29	150	12	188	12	33	5
Ciencias Médicas.....	80	8	80	8	—	—	—	—
Química y Farmacia.....	72	30	50	24	19	5	3	1
Agronomía.....	8	—	5	—	3	—	—	—
Medicina Veterinaria (1).....	—	—	—	—	—	—	—	—
Humanidades y Ciencias de la Educación (1).....	—	—	—	—	—	—	—	—
Ciencias Físico-Matemáticas.....	550	2	367	2	270	—	13	—
Escuela Superior de Ciencias Astronómicas y Conexas.....	2	1	2	1	—	—	—	—
Escuela Superior de Ciencias Naturales (1).....	—	—	—	—	—	—	—	—
Escuela de Bellas Artes.....	3	13	2	9	1	2	—	2
Totales.....	1.086	83	656	56	481	19	49	8

(1) No hay examen de ingreso.



#### 4 — EXAMENES PARCIALES POR FACULTAD

De los 49.645 permisos de exámenes que se solicitaron en 1946, en las facultades y escuelas superiores dependientes de la Universidad Nacional de La Plata, sólo se rindieron 32.780, o sea el 66,03 %

FACULTAD DE	EXAMENES						Total de permisos de exámenes
	Rendidos con la clasificación de					No rendidos	
	Sobresaliente	Distinguido	Otras notas	Reprobados	Total	Por no presentarse	
Ciencias Jurídicas y Sociales.....	168	686	4.829	1.859	7.542	14.259	21.801
Ciencias Médicas.....	377	827	2.865	630	4.699	—	4.699
Química y Farmacia.....	146	235	814	417	1.612	—	1.612
Agronomía.....	100	373	1.966	—	2.439	1.164	3.603
Medicina Veterinaria.....	135	272	1.070	259	1.736	1.327	3.063
Humanidades y Ciencias de la Educación.....	717	801	1.313	—	2.831	—	2.831
Ciencias Físico-Matemáticas.....	1.075	2.204	6.871	—	10.150	—	10.150
Escuela Superior de Ciencias Astronómicas y Conexas.....	8	3	7	1	19	—	19
Escuela Superior de Ciencias Naturales.....	142	272	721	314	1.449	—	1.449
Escuela de Bellas Artes.....	123	101	79	—	303	115	418
Totales.....	2.991	5.774	20.535	3.480	32.780	16.865	49.645

#### 5 — EGRESADOS POR SEXO

A 795, alcanza el número de alumnos egresados en el año 1946, de las facultades y escuelas superiores dependientes de la Universidad Nacional de La Plata

FACULTAD DE	CON TÍTULO DE	EGRESADOS			
		Varones	Mujeres	Total	Total por Facultad
Ciencias Jurídicas y Sociales.....	{ Escribano.....	33	5	38	191
	{ Abogado.....	140	10	150	
	{ Doctor en Ciencias Jurídicas y Sociales.....	3	—	3	
Ciencias Médicas.....	{ Doctor en Ciencias Médicas.....	97	5	102	102
Química y Farmacia.....	{ Farmacéutico.....	23	12	35	57
	{ Doctor en Química.....	7	2	9	
	{ Doctor en Bioquímica.....	11	2	13	
Agronomía.....	{ Ingeniero Agrónomo.....	20	—	20	20
Medicina Veterinaria.....	{ Doctor en Medicina Veterinaria.....	50	—	50	51
	{ Bacteriólogo.....	1	—	1	
Humanidades y Ciencias de la Educación.....	{ Doctor en Letras.....	1	1	2	95
	{ Doctor en Filosofía y Ciencias de la Educación.....	1	1	2	
	{ Profesor en Letras.....	4	16	20	
	{ Profesor en Historia y Geografía.....	7	15	22	
	{ Profesor en Filosofía y Ciencias de la Educación.....	2	3	5	
	{ Profesor en Historia Argentina e Instrucción Cívica.....	4	6	10	
	{ Profesor en Matemáticas y Física.....	5	9	14	
	{ Profesor en Química y Mineralogía.....	2	7	9	
	{ Profesor en Asignatura Ciclo Industrial.....	—	1	1	
	{ Profesor en Ciencias Biológicas.....	3	6	9	
	{ Profesor en Francés.....	—	1	1	
Ciencias Físico-Matemáticas.....	{ Ingeniero Civil.....	4	—	4	255
	{ Ingeniero Hidráulico e Ingeniero Civil.....	87	—	87	
	{ Ingeniero Mecánico y Electricista.....	106	—	106	
	{ Ingeniero Hidráulico.....	8	—	8	
	{ Agrimensor.....	47	—	47	
Esc. Sup. de Ciencias Astronómicas y Conexas.....	{ Doctor en Ciencias Astronómicas y Conexas.....	3	—	3	18
	{ Doctor en Ciencias Naturales.....	17	1	18	
Escuela de Bellas Artes.....	{ Profesor de Pintura.....	2	2	4	6
	{ Profesor de Grabado.....	—	1	1	
	{ Profesor de Canto.....	—	1	1	
Totales.....		688	107	795	795



b) PROFESORES

1 — CLASIFICACION POR CATEGORIA, SEXO Y NACIONALIDAD

Los 517 profesores que dictan cátedras, en 1946, en las facultades y escuelas superiores de la Universidad Nacional de La Plata se encuentran clasificados en el presente cuadro por categoría, sexo y nacionalidad

FACULTAD DE	PROFESORES													
	Su número	Categoría									Sexo y Nacionalidad			
		Titulares	Interinos	Suplentes	Honorarios	Extraordi- narios	Adscriptos	Adjuntos	Auxiliares	Libres	Varones	Mujeres	Argentinos	Extranjeros
Ciencias Jurídicas y Sociales.....	43	13	2	—	—	—	—	28	—	—	43	—	41	2
Ciencias Médicas.....	151	26	8	20	3	—	—	4	—	90	150	1	151	—
Química y Farmacia.....	48	17	1	19	2	1	8	—	—	—	47	1	46	2
Agronomía.....	49	22	6	18	2	1	—	—	—	—	49	—	49	—
Medicina Veterinaria.....	31	18	1	10	1	—	—	1	—	—	31	—	31	—
Humanidades y Ciencias de la Educación.....	66	57	9	13	1	—	4	2	—	—	61	5	66	—
Ciencias Físico - Matemáticas.....	81	36	15	30	—	—	—	—	—	—	81	—	66	15
Escuela Superior de Ciencias Astronómicas y Conexas.....	7	7	—	—	—	—	—	—	—	—	7	—	6	1
Escuela Superior de Ciencias Naturales.....	18	11	—	7	—	—	—	—	—	—	17	1	18	—
Escuela de Bellas Artes.....	23	12	4	2	—	—	—	—	5	—	16	7	23	—
Totales.....	517	199	46	119	9	2	12	35	5	90	502	15	497	20



### a) ALUMNOS

El presente cuadro incluye los datos correspondientes a inscripción por sexo, clasificación por edades y resultado de exámenes de los alumnos que concurren a los establecimientos anexos a la Universidad Nacional de La Plata en el año 1946

Porcentaje	Varones	68,73	Argentinos	98,36
	Mujeres	31,27	Extranjeros	1,64



## 2 — EGRESADOS POR SEXO

El número de egresados de los establecimientos anexos de la Universidad Nacional de La Plata alcanza en 1946, a 388, los cuales egresan con los siguientes títulos:

ESTABLECIMIENTOS	CON TITULO DE	EGRESADOS			
		Var.	Muj.	Total	Total por establecimiento
Colegio Nacional.....	{ Bachiller.....	175	—	175	175
Colegio Secundario de Señoritas.....	{ Bachiller.....	—	43	43	43
Escuela Práctica de Agricultura y Ganadería.....	{ Certificado de: Especialización de Chacra Mixta..	9	—	9	9
Escuela Graduada «Joaquín V. González».....	{ Certificado de: Sexto Grado.....	83	32	115	115
Escuela de Bellas Artes (Esc. de Dibujo y Art. Aplic.)	{ Profesor en Dibujo.....	1	—	1	
	{ Profesor de Dibujo Técnico.....	1	—	1	
	{ Prof. Ens. Sec. Norm. y Esp. en Dibujo Técnico.....	7	1	8	
	{ Prof. Ens. Sec. Norm. y Esp. en Dibujo Artístico.....	1	6	7	17
Escuela para Visitadoras de Higiene Social.....	{ Visitadoras de Higiene Social.....	—	29	29	29
Totales.....		277	111	388	388

## b) PROFESORES

### 1 — CLASIFICACION POR SEXO Y NACIONALIDAD

En los establecimientos anexos de la Universidad Nacional de La Plata, dictan clases 297 profesores, los que se encuentran en el presente cuadro clasificados por sexo y nacionalidad

ESTABLECIMIENTOS	PROFESORES				
	Varones	Mujeres	Total	Argentinos	Extranjeros
Colegio Nacional.....	113	31	144	137	7
Colegio Secundario de Señoritas.....	14	57	71	71	—
Escuela Práctica de Agricultura y Ganadería.....	3	—	3	3	—
Escuela Graduada «Joaquín V. González».....	9	44	53	51	2
Escuela de Bellas Artes (Esc. de Dibuj. y Art. Aplic.).....	16	—	16	16	—
Escuela para Visitadoras de Higiene.....	9	1	10	10	—
Totales.....	164	133	297	288	9



# TITULO III

## UNIVERSIDAD NACIONAL DE CORDOBA

### SUBTITULO I — UNIVERSITARIOS

#### a) ALUMNOS

#### 1 — INSCRIPCION

A 6.766 alumnos, alcanza en 1946, el número de inscriptos en las facultades dependientes de la Universidad Nacional de Córdoba

FACULTAD DE	CARRERA DE	1er año		2º año		3er año		4º año		5º año		6º año		7º año		Totales		Total general	
		V.	M.	V.	M.	V.	M.	V.	M.	V.	M.	V.	M.	V.	M.	V.	M.		
Derecho y Ciencias Sociales. . .	{ Abogacía. . . . .	171	10	122	11	134	7	128	5	145	3	110	1	—	—	810	37	847	
	{ Notariado. . . . .	150	79	76	29	63	17	—	—	—	—	—	—	—	—	289	125	414	
Ciencias Médicas. . . . .	{ Medicina. . . . .	335	27	275	20	288	17	265	23	306	15	289	14	254	12	2.012	128	2.140	
	{ Odontología. . . . .	59	17	32	11	26	12	35	14	26	20	—	—	—	—	178	74	252	
	{ Farmacia. . . . .	105	44	73	49	62	35	50	26	37	18	35	16	—	—	362	188	550	
	{ Obstetricia. . . . .	—	48	—	31	—	—	—	—	—	—	—	—	—	—	—	79	79	
Ciencias Exactas, Físicas y Naturales. . . . .	{ Ingeniería Civil. . . . .	169	3	102	2	78	—	72	—	44	—	29	—	—	—	494	5	499	
	{ Ingeniería Mecánica Aeronáutica. . . . .	64	2	65	—	30	—	31	—	13	—	1	—	—	—	204	2	206	
	{ Ingeniería Mecánica Eléctrica. . . . .	68	—	44	—	31	—	32	—	11	—	1	—	—	—	187	—	187	
	{ Arquitectura. . . . .	54	2	24	5	11	4	16	1	17	4	4	—	—	—	126	16	142	
	{ Doctorado en Ciencias Naturales. . . . .	2	—	46	3	59	11	57	12	—	—	—	—	—	—	164	26	190	
	{ Profesorado en Ciencias Naturales. . . . .	—	4	6	16	2	14	—	—	—	—	—	—	—	—	8	34	42	
	{ Licenciatura en Ciencias Naturales. . . . .	—	—	3	—	5	—	—	—	—	—	—	—	—	—	8	—	8	
	{ Agrimensura. . . . .	11	—	15	—	18	—	—	—	—	—	—	—	—	—	44	—	44	
Filosofía y Humanidades. . . . .	{ Humanidades. . . . .	3	—	7	—	5	—	4	—	—	—	—	—	—	—	19	—	19	
	{ Filosofía. . . . .	62	68	23	47	10	28	—	—	—	—	—	—	—	—	95	143	238	
	{ Libres. . . . .	2	1	—	—	3	4	—	—	—	—	—	—	—	—	5	5	10	
	{ Humanidades. . . . .	14	7	2	2	—	3	1	—	1	6	—	—	—	—	18	18	36	
Ciencias Económicas . . . . .	{ Contador Público Na-	63	5	53	2	38	3	28	2	35	3	—	—	—	—	217	15	232	
	{ cional. . . . .	10	—	12	—	13	—	10	—	5	—	—	—	—	—	50	—	50	
Filosofía y Humanidades (Escuela de Idiomas). . . . .	{ Alemán. . . . .	—	2	1	2	1	4	1	1	—	8	—	—	—	—	3	17	20	
	{ Libres. . . . .	—	8	—	7	—	6	1	4	—	—	—	—	—	—	1	25	26	
	{ Francés. . . . .	—	11	—	12	1	11	—	2	—	11	—	—	—	—	1	47	48	
	{ Libres. . . . .	1	21	—	17	1	7	—	6	—	7	—	—	—	—	2	58	60	
	{ Inglés. . . . .	15	55	10	41	4	24	4	20	5	23	—	—	—	—	38	163	201	
	{ Libres. . . . .	18	76	15	32	4	34	3	13	—	3	—	—	—	—	40	158	198	
	{ Italiano. . . . .	2	1	2	1	—	1	3	4	—	—	—	—	—	—	7	7	14	
	{ Libres. . . . .	—	1	—	2	—	2	2	3	—	3	—	—	—	—	2	11	13	
Totales. . . . .		{ Regulares. . . . .	1.347	385	981	284	866	191	727	110	640	111	469	31	254	12	5.284	1.124	6.408
		{ Libres. . . . .	31	107	27	58	22	53	16	26	5	13	—	—	—	—	101	257	358
Total general. . . . .			1.378	492	1.008	342	888	244	743	136	645	124	469	31	254	12	5.385	1.381	6.766

#### 2 — CLASIFICACION POR EDAD Y SEXO

Los alumnos inscriptos en las facultades de la Universidad Nacional de Córdoba, se encuentran en el presente cuadro clasificados por edad y sexo

CLASIFICACION POR EDADES	FACULTAD DE												TOTALES		Total general
	Derecho y Cien- cias Sociales		Ciencias Médicas		Ciencias Exactas, Físicas y Natu- rales		Filosofía y Humanidades		Ciencias Económicas		Filosofía y Humanidades (Esc. de Idiomas)		Varones	Mujeres	
	Var.	Muj.	Var.	Muj.	Var.	Muj.	Var.	Muj.	Var.	Muj.	Var.	Muj.			
15.....	—	—	1	—	—	—	—	—	—	—	10	32	11	32	43
16.....	—	—	1	—	—	—	—	—	—	—	11	26	12	26	38
17.....	8	3	31	10	3	—	—	1	1	—	14	31	57	45	102
18.....	31	14	115	36	41	2	2	3	5	—	12	35	206	90	296
19.....	90	22	205	60	117	5	10	24	15	1	13	19	450	131	581
20.....	95	26	218	63	198	17	7	16	14	2	10	23	542	147	689
21.....	106	26	267	59	140	13	5	20	18	1	6	31	542	150	692
22.....	135	20	279	63	159	13	3	21	34	4	4	35	614	156	770
23.....	122	12	318	40	134	11	12	17	33	2	3	26	622	103	730
24.....	139	9	307	42	105	6	5	13	28	2	8	20	592	92	684
25.....	106	13	226	28	86	3	5	11	12	1	5	12	440	68	508
26.....	75	5	157	25	79	2	5	7	14	1	4	4	334	44	378
27.....	38	2	115	14	34	1	7	1	18	—	1	6	213	24	237
28.....	41	5	89	7	42	—	2	4	12	1	1	3	187	20	207
29.....	20	1	69	3	30	3	5	5	6	—	8	3	138	15	153
30 y más años.....	93	4	154	19	86	7	48	26	57	—	13	33	451	89	540
Totales.....	1.099	162	2.552	469	1.254	83	116	169	267	15	123	339	5.411	1.237	6.648



### 3 — EXAMENES DE INGRESO

FACULTAD DE	Alumnos inscrip- tos para rendir examen		Resultado de Exámenes					
			Suficientes		Insuficientes		No se presentaron	
	Var.	Muj.	Var.	Muj.	Var.	Muj.	Var.	Muj.
Derecho y Ciencias Sociales (1).....	—	—	—	—	—	—	—	—
Ciencias Médicas (1).....	—	—	—	—	—	—	—	—
Ciencias Exactas, Físicas y Naturales (1).....	—	—	—	—	—	—	—	—
Filosofía y Humanidades (1).....	—	—	—	—	—	—	—	—
Ciencias Económicas.....	1	—	—	—	1	—	—	—
Filosofía y Humanidades (Escuela de Idiomas) (1)...	—	—	—	—	—	—	—	—
Totales.....	1	—	—	—	1	—	—	—

(1) No hay examen de ingreso.

### 4 — EXAMENES PARCIALES POR FACULTAD

En las facultades de la Universidad Nacional de Córdoba, los alumnos solicitaron en el año 1946, 31.340 permisos para rendir exámenes

FACULTAD DE	EXAMENES						Total de permisos de exámenes
	Rendidos con la clasificación de:					No rendidos	
	Sobresaliente	Distinguido	Otras notas	Reprobados	Total	Por no presentarse	
Derecho y Ciencias Sociales.....	210	525	2.383	1.265	4.383	—	4.383
Ciencias Médicas.....	805	1.905	4.752	1.961	9.423	8.860	18.283
Ciencias Exactas, Físicas y Naturales.....	477	798	1.925	1.108	4.308	2.850	7.158
Filosofía y Humanidades.....	137	143	229	63	572	465	1.037
Ciencias Económicas.....	24	77	533	273	907	1.466	2.373
Filosofía y Humanid. (Esc. de Idiomas)...	31	326	471	92	920	186	1.106
Totales.....	1.684	3.774	10.293	4.762	20.513	13.827	34.340



5 — EGRESADOS POR SEXO

De las facultades dependientes de la Universidad Nacional de Córdoba egresan en 1946, 1000 alumnos con los siguientes títulos:

FACULTAD DE	CON TITULO DE	EGRESADOS			
		Varones	Mujeres	Total	Total por Facultad
Derecho y Ciencias Sociales.....	Doctor en Derecho y Ciencias Sociales....	3	—	3	306
	Abogado.....	145	1	146	
	Notario.....	102	39	141	
	Procurador.....	16	—	16	
Ciencias Médicas.....	Médico Cirujano.....	183	4	187	374
	Odontólogo.....	40	17	57	
	Bioquímico.....	22	10	32	
	Farmacéutico.....	52	24	76	
	Obstétrica.....	—	22	22	
Ciencias Exactas, Físicas y Naturales.....	Ingeniero Civil.....	41	2	43	171
	Ingeniero Mecánico Aeronáutico.....	23	—	23	
	Ingeniero Mecánico Electricista.....	33	—	33	
	Arquitecto.....	2	—	2	
	Doctor en Ciencias Naturales.....	12	—	12	
	Profesor en Ciencias Naturales.....	—	5	5	
	Licenciado en Ciencias Naturales.....	3	—	3	
	Agrimensor.....	15	—	15	
Filosofía y Humanidades.....	Geólogo.....	35	—	35	38
	Licenciado en Filosofía.....	11	25	36	
Ciencias Económicas.....	Egresados en Humanidades.....	—	2	2	17
	Contador Público Nacional.....	17	—	17	
Filosofía y Humanid. (Esc. de Idioma).....	Alemán.. { Profesor de.....	2	2	4	94
	{ Perito Traductor de.....	1	—	1	
	Francés.. { Profesor de.....	2	26	28	
	{ Perito Traductor de.....	—	2	2	
	Inglés... { Profesor de.....	5	32	37	
	{ Perito Traductor de.....	4	13	17	
	Italiano. { Profesor de.....	—	3	3	
	{ Perito Traductor de.....	—	2	2	
Totales.....		769	231	1.000	1.000

b) PROFESORES

1 — CLASIFICACION POR CATEGORIA, SEXO Y NACIONALIDAD

La clasificación por categoría, sexo y nacionalidad de los profesores que en 1946 dictan cátedras en las facultades de la Universidad Nacional de Córdoba es la siguiente:

FACULTAD DE	Su número	PROFESORES								Sexo y Nacionalidad			
		Categoría											
		Titulares	Interinos	Suplentes	Honorarios	Extraordinarios	Adscriptos	Adjuntos	Contratados	Var.	Muj.	Arg.	Ext.
Derecho y Ciencias Sociales.....	69	31	—	—	—	13	3	22	—	68	1	67	2
Ciencias Médicas.....	128	41	—	—	8	7	—	72	—	126	2	113	15
Ciencias Exactas, Físicas y Naturales.....	52	38	9	—	—	—	—	4	1	52	—	52	—
Filosofía y Humanidades.....	23	15	5	2	—	1	—	—	—	23	—	21	2
Ciencias Económicas.....	25	22	3	—	—	—	—	—	—	25	—	25	—
Filosofía y Humanidades (Esc. de Idiomas).....	33	5	28	—	—	—	—	—	—	17	16	20	13
Totales.....	330	152	45	2	8	21	3	98	1	311	19	298	32



# SUBTITULO II — ESTABLECIMIENTOS ANEXOS E INCORPORADOS

## a) ALUMNOS

### 1 — DATOS RELATIVOS A LOS MISMOS

En los establecimientos anexos e incorporados de la Universidad Nacional de Córdoba, en el año 1946 figuran inscriptos 3.075 alumnos, de los cuales 2.954 son varones y 121 mujeres

AÑOS	ESTABLECIMIENTOS	CLASIFICACION POR EDADES																								Nacionalidad		Resultado de exámenes						
		—de 12		12		13		14		15		16		17		18		19		20		+ de 20		Totales		Total general	Arg.	Ext.	Aprobados	Reprobados	Aplazados	No rindieron	Total	Promovidos
		V	M	V	M	V	M	V	M	V	M	V	M	V	M	V	M	V	M	V	M	V	M	V	M									
1º	Col. Nacional de Monserrat....	Regulares	7	—	28	—	114	—	73	—	18	—	1	—	—	—	—	—	—	—	—	—	—	—	241	—	241	240	1	170	17	27	241	197
		Libres...	—	—	—	—	—	—	1	—	—	—	—	—	—	—	—	—	—	—	—	—	—	1	—	1	—	—	—	—	1	—		
		Incorp...	—	—	36	—	81	—	92	—	42	—	11	—	7	—	4	—	3	—	2	—	—	278	—	278	273	5	190	16	47	25	278	237
		Regulares	—	—	10	4	45	11	57	9	40	3	14	4	4	—	1	1	1	—	—	—	—	172	32	204	196	8	115	19	19	51	204	137
2º	Esc. Superior de Comercio....	Libres...	—	—	—	—	—	2	2	1	—	1	—	—	—	—	—	—	—	—	—	—	—	4	2	6	6	—	2	—	4	—	6	2
		Incorp...	—	—	—	—	—	—	—	—	—	—	—	—	—	—	—	—	—	—	—	—	—	—	—	—	—	—	—	—	—	—		
		Regulares	—	—	—	—	—	—	—	—	—	—	—	—	—	—	—	—	—	—	—	—	—	—	—	—	—	—	—	—	—	—	—	
		Libres...	—	—	—	—	—	—	—	—	—	—	—	—	—	—	—	—	—	—	—	—	—	—	—	—	—	—	—	—	—	—	—	
3º	Esc. Prof. an. a la Fac. de Ciencias Exactas Físicas y Naturales.....	Incorp...	—	—	—	—	—	—	—	—	—	—	—	—	—	—	—	—	—	—	—	—	—	—	—	—	—	—	—	—	—	—	—	
		Regulares	—	—	—	—	—	—	—	—	—	—	—	—	—	—	—	—	—	—	—	—	—	—	—	—	—	—	—	—	—	—	—	
		Libres...	—	—	—	—	—	—	—	—	—	—	—	—	—	—	—	—	—	—	—	—	—	—	—	—	—	—	—	—	—	—	—	
		Incorp...	—	—	—	—	—	—	—	—	—	—	—	—	—	—	—	—	—	—	—	—	—	—	—	—	—	—	—	—	—	—	—	
4º	Col. Nacional de Monserrat....	Regulares	—	—	—	—	34	—	92	—	51	—	22	—	3	—	1	—	—	—	—	—	—	203	—	203	203	—	141	15	27	20	203	168
		Libres...	—	—	—	—	—	—	1	—	6	—	3	—	3	—	—	—	—	—	—	—	10	—	10	10	—	2	6	—	2	10	2	
		Incorp...	—	—	1	—	23	—	95	—	65	—	34	—	9	—	4	—	2	—	2	—	235	—	235	231	4	140	17	68	10	235	208	
		Regulares	—	—	—	1	6	3	29	2	38	14	22	5	12	4	9	—	2	—	1	—	1	119	30	149	147	2	93	23	10	23	149	112
5º	Escuela Superior de Comercio..	Libres...	—	—	—	—	—	—	—	—	—	—	—	—	—	—	—	—	—	—	—	—	3	—	3	—	—	—	—	—	—	—	—	
		Incorp...	—	—	—	—	—	—	—	—	—	—	—	—	—	—	—	—	—	—	—	—	—	—	—	—	—	—	—	—	—	—	—	
		Regulares	—	—	—	—	—	—	—	—	—	—	—	—	—	—	—	—	—	—	—	—	—	—	—	—	—	—	—	—	—	—	—	
		Libres...	—	—	—	—	—	—	—	—	—	—	—	—	—	—	—	—	—	—	—	—	—	—	—	—	—	—	—	—	—	—	—	
6º	Esc. Prof. an. a la Fac. de Ciencias Exactas Físicas y Naturales.....	Incorp...	—	—	—	—	—	—	—	—	—	—	—	—	—	—	—	—	—	—	—	—	—	—	—	—	—	—	—	—	—	—	—	
		Regulares	—	—	—	—	—	—	—	—	—	—	—	—	—	—	—	—	—	—	—	—	—	—	—	—	—	—	—	—	—	—	—	
		Libres...	—	—	—	—	—	—	—	—	—	—	—	—	—	—	—	—	—	—	—	—	—	—	—	—	—	—	—	—	—	—	—	
		Incorp...	—	—	—	—	—	—	—	—	—	—	—	—	—	—	—	—	—	—	—	—	—	—	—	—	—	—	—	—	—	—	—	
7º	Col. Nacional de Monserrat....	Regulares	—	—	—	—	6	—	36	—	70	—	54	—	20	—	6	—	—	—	—	—	—	192	—	192	189	3	143	14	28	7	192	171
		Libres...	—	—	—	—	—	—	1	—	4	—	1	—	1	—	—	—	—	—	—	—	—	7	—	7	7	—	2	2	—	3	7	2
		Incorp...	—	—	—	—	—	—	19	—	61	—	54	—	26	—	7	—	2	—	3	—	1	173	—	173	172	1	115	9	42	7	173	157
		Regulares	—	—	—	—	—	—	2	1	25	5	27	6	17	4	5	4	3	1	1	—	—	82	22	104	103	1	64	12	9	19	104	77
8º	Escuela Superior de Comercio..	Libres...	—	—	—	—	—	—	—	—	—	—	—	—	—	—	—	—	—	—	—	—	2	—	2	—	—	—	—	—	—	—	—	
		Incorp...	—	—	—	—	—	—	—	—	—	—	—	—	—	—	—	—	—	—	—	—	—	—	—	—	—	—	—	—	—	—	—	
		Regulares	—	—	—	—	—	—	—	—	—	—	—	—	—	—	—	—	—	—	—	—	—	—	—	—	—	—	—	—	—	—	—	
		Libres...	—	—	—	—	—	—	—	—	—	—	—	—	—	—	—	—	—	—	—	—	—	—	—	—	—	—	—	—	—	—	—	
9º	Esc. Prof. an. a la Fac. de Ciencias Exactas Físicas y Naturales.....	Incorp...	—	—	—	—	—	—	—	—	—	—	—	—	—	—	—	—	—	—	—	—	—	—	—	—	—	—	—	—	—	—	—	
		Regulares	—	—	—	—	—	—	—	—	—	—	—	—	—	—	—	—	—	—	—	—	—	—	—	—	—	—	—	—	—	—	—	
		Libres...	—	—	—	—	—	—	—	—	—	—	—	—	—	—	—	—	—	—	—	—	—	—	—	—	—	—	—	—	—	—	—	
		Incorp...	—	—	—	—	—	—	—	—	—	—	—	—	—	—	—	—	—	—	—	—	—	—	—	—	—	—	—	—	—	—	—	
10º	Col. Nacional de Monserrat....	Regulares	—	—	—	—	—	3	—	25	—	72	—	55	—	13	—	2	—	1	—	—	—	171	—	171	171	—	121	6	36	8	171	157
		Libres...	—	—	—	—	—	—	—	—	—	—	—	—	—	—	—	—	—	—	—	—	—	—	—	—	—	—	—	—	—	—	—	
		Incorp...	—	—	—	—	—	—	—	—	—	—	—	—	—	—	—	—	—	—	—	—	—	—	—	—	—	—	—	—	—	—	—	
		Regulares	—	—	—	—	—	—	—	—	—	—	—	—	—	—	—	—	—	—	—	—	—	—	—	—	—	—	—	—	—	—	—	
11º	Escuela Superior de Comercio..	Libres...	—	—	—	—	—	—	—	—	—	—	—	—	—	—	—	—	—	—	—	—	—	—	—	—	—	—	—	—	—	—	—	
		Incorp...	—	—	—	—	—	—	—	—	—	—	—	—	—	—	—	—	—	—	—	—	—	—	—	—	—	—	—	—	—	—	—	
		Regulares	—	—	—	—	—	—	—	—	—	—	—	—	—	—	—	—	—	—	—	—	—	—	—	—	—	—	—	—	—	—	—	
		Libres...	—	—	—	—	—	—	—	—	—	—	—	—	—	—	—	—	—	—	—	—	—	—	—	—	—	—	—	—	—	—	—	
12º	Col. Nacional de Monserrat....	Regulares	—	—	—	—	—	—	—	—	—	—	—	—	—	—	—	—	—	—	—	—	—	—	—	—	—	—	—	—	—	—	—	
		Libres...	—	—	—	—	—	—	—	—	—	—	—	—	—	—	—	—	—	—	—	—	—	—	—	—	—	—	—	—	—	—	—	
		Incorp...	—	—	—	—	—	—	—	—	—	—	—	—	—	—	—	—	—	—	—	—	—	—	—	—	—	—	—	—	—	—	—	
		Regulares	—	—	—	—	—	—	—	—	—	—	—	—	—	—	—	—	—	—	—	—	—	—	—	—	—	—	—	—	—	—	—	
13º	Escuela Superior de Comercio..	Libres...	—	—	—	—	—	—	—	—	—	—	—	—	—	—	—	—	—	—	—	—	—	—	—	—	—	—	—	—	—	—	—	
		Incorp...	—	—	—	—	—	—	—	—	—	—	—	—	—	—	—	—	—	—	—	—	—	—										

Porcentaje { Varones 96,07 Argentinos 98,37  
Mujeres 3,93 Extranjeros 1,63



## 2 — EGRESADOS POR SEXO

De los establecimientos anexos de la Universidad Nacional de Córdoba egresan en el año 1946, 240 alumnos con los siguientes títulos:

ESTABLECIMIENTOS	CON TÍTULO DE	EGRESADOS			
		Varones	Mujeres	Total	Total por establecimiento
Colegio Nacional de Monserrat.....	{ Bachiller.....	176	—	176	176
Escuela Superior de Comercio.....	{ Perito Mercantil- Bachiller en Ciencias Económicas.....	28	9	37	37
Escuela Profesional anexa a la Fac. de Ciencias Exactas, Físicas y Naturales..	{ Técnico Mecánico Electricista	4	—	4	27
	{ Topógrafo.....	4	—	4	
	{ Técnico Constructor.....	19	—	19	
Totales.....		231	9	240	240

## b) PROFESORES

### 1 — CLASIFICACION POR SEXO Y NACIONALIDAD

Los profesores de los establecimientos anexos de la Universidad Nacional de Córdoba, que dictan clases en 1946, alcanzan a la suma de 281 así distribuidos:

ESTABLECIMIENTOS	PROFESORES				
	Varones	Mujeres	Total	Argentinos	Extranjeros
Colegio Nacional de Monserrat .....	123	—	123	23	—
Escuela Superior de Comercio.....	120	11	131	127	4
Escuela Profesional anexa a la Facultad de Ciencias Exactas, Físicas y Naturales.....	27	—	27	27	—
Totales.....	270	11	281	277	4







# TITULO IV

## UNIVERSIDAD NACIONAL DE TUCUMAN

### SUBTITULO I — UNIVERSITARIOS

#### a) ALUMNOS

#### 1 — INSCRIPCION

La inscripción de alumnos en las facultades e institutos superiores dependientes de la Universidad Nacional de Tucumán, alcanza en el año 1946 a la suma de 1347

FACULTAD DE	CARRERA DE	1er año		2º año		3er año		4º año		5º año		6º año		Totales		Total general
		V	M	V	M	V	M	V	M	V	M	V	M	V	M	
Ciencias Exactas, Puras y Aplicadas	Ingeniería Civil.....	98	—	68	—	36	—	24	1	29	1	14	—	269	2	271
	Libres.....	—	—	—	—	—	—	—	—	—	—	—	—	—	—	—
	Agrimensura.....	—	—	—	—	45	—	—	—	—	—	—	—	45	—	45
	Libres.....	—	—	—	—	—	—	—	—	—	—	—	—	—	—	—
	Licenciatura en Física.....	—	1	—	—	—	—	—	—	—	—	—	—	—	1	1
	Libres.....	1	—	—	—	—	—	—	—	—	—	—	—	1	—	1
Farmacia y Bioquímica.....	Licenciatura en Matemáticas.....	—	—	—	—	2	—	—	—	—	—	—	—	—	2	2
	Libres.....	—	—	—	—	—	—	—	—	—	—	—	—	—	—	—
	Farmacia.....	21	31	19	9	18	17	31	8	—	—	—	—	89	65	154
	Libres.....	—	—	—	—	—	—	—	—	—	—	—	—	—	—	—
Filosofía y Letras.....	Doctorado en Farm. y Bioquímica.....	—	—	—	—	—	—	—	—	12	6	9	2	21	8	29
	Libres.....	—	—	—	—	—	—	—	—	1	—	—	—	1	—	1
	Filosofía y Pedagogía.....	9	8	11	8	4	7	6	11	—	—	—	—	30	34	64
	Historia y Geografía.....	3	17	2	22	6	12	5	9	—	—	—	—	16	60	76
	Letras.....	7	21	2	18	1	13	3	13	—	—	—	—	13	65	78
	Inglés.....	4	21	4	8	1	11	1	3	—	2	—	—	10	45	55
	Francés.....	1	8	—	8	—	3	—	2	—	—	—	—	1	21	22
	Matemáticas.....	7	7	1	7	—	3	1	2	—	—	—	—	9	19	28
	Física.....	2	1	—	—	—	—	1	—	—	—	—	—	3	1	4
	Química.....	4	10	1	14	2	6	—	2	—	—	—	—	7	32	39
Derecho y Ciencias Sociales.....	Ciencias Naturales.....	2	2	—	—	—	—	—	—	—	—	—	—	2	2	4
	Abogacía.....	49	10	44	—	52	3	41	2	38	1	28	—	252	16	268
	Libres.....	24	3	22	1	14	—	11	—	11	—	7	—	89	4	93
	Procuración.....	8	—	—	—	—	—	—	—	—	—	—	—	8	—	8
Instituto de Arquitectura y Urbanismo.....	Libres.....	7	—	7	—	—	—	—	—	—	—	—	—	14	—	14
	Arquitectura.....	27	7	14	3	15	3	12	2	6	—	—	—	74	15	89
	Libres.....	1	—	—	—	—	—	—	—	—	—	—	—	1	—	1
Totales.....		242	144	166	97	180	80	125	55	85	10	51	2	849	388	1.237
		33	3	29	1	14	—	11	—	12	—	7	—	106	4	110
Total general.....		275	147	195	98	194	80	136	55	97	10	58	2	955	392	1.347

#### 2 — CLASIFICACION POR EDAD Y SEXO

En las facultades e institutos superiores de la Universidad Nacional de Tucumán, la clasificación de alumnos por edad y sexo, en el año 1946, es la que se detalla a continuación:

CLASIFICACION POR EDADES	FACULTAD DE								Instituto de Arquitectura y Urbanismo		Totales		Total general
	Ciencias Exactas Puras y Aplicadas		Farmacia y Bioquímica		Filosofía y Letras		Derecho y Ciencias Sociales				Va- rones	Mu- jeres	
	V	M	V	M	V	M	V	M	V	M			
15.....	—	—	—	—	—	—	—	—	—	—	—	—	—
16.....	—	—	—	—	—	—	6	1	—	—	6	1	7
17.....	13	—	1	1	—	—	18	3	2	1	34	5	39
18.....	26	—	8	4	1	4	33	2	4	—	72	10	82
19.....	39	—	10	13	—	28	33	3	9	3	91	47	138
20.....	22	—	14	17	3	47	30	—	8	2	77	66	143
21.....	29	1	18	18	7	35	34	1	8	4	96	59	155
22.....	28	—	18	4	13	34	25	1	15	1	99	40	139
23.....	38	1	15	6	5	22	20	4	6	1	84	34	118
24.....	32	1	7	2	14	21	38	1	6	—	97	25	122
25.....	19	—	9	5	10	23	31	1	4	2	73	31	104
26.....	22	—	2	2	5	12	30	—	7	—	66	14	80
27.....	15	—	2	1	3	11	11	—	1	—	32	12	44
28.....	7	—	2	—	4	11	11	2	1	—	25	13	38
29.....	6	—	1	—	4	8	7	—	2	—	20	8	28
30 y más años.....	19	2	4	—	22	23	36	1	2	1	83	27	110
Totales.....	315	5	111	73	91	279	363	20	75	15	955	392	1.347



### 3 — EXAMENES DE INGRESO

FACULTAD DE	Alumnos ins- criptos para rendir examen		Resultado de Exámenes					
			Suficientes		Insuficientes		No se presentaron	
	V.	M.	V.	M.	V.	M.	V.	M.
Ciencias Exactas, Puras y Aplicadas (1).....	—	—	—	—	—	—	—	—
Farmacia y Bioquímica (1).....	—	—	—	—	—	—	—	—
Filosofía y Letras (1).....	—	—	—	—	—	—	—	—
Derecho y Ciencias Sociales (1).....	—	—	—	—	—	—	—	—
Instituto de Arquitectura y Urbanismo (1).....	—	—	—	—	—	—	—	—
Totales.....	—	—	—	—	—	—	—	—

(1) No hay examen de ingreso.

### 4 — EXAMENES PARCIALES POR FACULTAD

En las facultades e institutos superiores de la Universidad Nacional de Tucumán se solicitaron en el año 1946, 8.562 permisos para rendir exámenes

FACULTAD DE	EXAMENES						Total de permisos de exámenes
	Rendidos con la clasificación de:					No rendidos	
	Sobresaliente	Distinguido	Otras notas	Reprobados	Total	Por no presentarse	
Ciencias Exactas Puras y Aplicadas .....	87	336	704	303	1.430	77	1.507
Farmacia y Bioquímica .....	52	109	428	266	855	3.098	3.953
Filosofía y Letras .....	101	182	448	133	864	109	973
Derecho y Ciencias Sociales .....	15	110	644	419	1.188	599	1.787
Instituto de Arquitectura y Urbanismo .....	11	32	168	51	262	80	342
Totales .....	266	769	2.392	1.172	4.599	3.963	8.562

### 5 — EGRESADOS POR SEXO

Este cuadro da a conocer el número de alumnos egresados por sexo de las facultades e institutos superiores de la Universidad Nacional de Tucumán en el año de 1946

FACULTAD DE	CON TITULO DE	EGRESADOS			
		Varones	Mujeres	Total	Total por Facultad
Ciencias Exactas, Puras y Aplicadas	Ingeniero Civil.....	23	—	23	29
	Agrimensor.....	5	—	5	
	Licenciado en Física.....	1	—	1	
Farmacia y Bioquímica.....	Farmacéutico.....	11	8	19	26
	Doctor en Farmacia y Bioquímica.....	6	1	7	
Filosofía y Letras.....	Profesor en Letras.....	1	8	9	37
	Profesor en Filosofía y Letras.....	—	1	1	
	Profesor en Filosofía y Pedagogía.....	1	7	8	
	Profesor en Historia y Geografía.....	4	6	10	
	Profesor en Francés.....	—	3	3	
	Profesor en Inglés.....	—	2	2	
	Profesor en Matemáticas.....	—	3	3	
Derecho y Ciencias Sociales.....	Profesor en Química.....	—	1	1	24
	Abogado.....	14	—	14	
Instituto de Arquitectura y Urbanismo .....	Procurador.....	10	—	10	—
	Arquitecto.....	—	—	—	
Totales.....		76	40	116	116







## 2 — EGRESADOS POR SEXO

De los establecimientos anexos de la Universidad Nacional de Tucumán egresan 146 alumnos, los que en el presente cuadro se encuentran clasificados por sexo

ESTABLECIMIENTOS	CON TITULO DE	EGRESADOS			
		Var.	Muj.	Total	Total por Establ.
Escuela Vocacional Sarmiento...	Maestra Normal Nacional.....	—	25	25	60
	Bachiller.....	—	19	19	
	Secretaria Comercial.....	—	16	16	
Escuela de Agricultura y Sacarotécnica.....	Perito Agrónomo.....	13	—	13	22
	Perito Sacarotécnico.....	9	—	9	
Escuela de Dibujo y Artes Aplicadas.....	Maestro de Dibujo.....	4	16	20	33
	Certificado de Estudio: Artes Aplicadas para Obreros.....	13	—	13	
Escuela Industrial.....	Técnico Mecánico Electricista.....	7	—	7	12
	Técnico Constructor.....	5	—	5	
Escuela Industrial: Cursos de Perfeccionamiento Técnico para Obreros.....	Certificado de Estudios de: Radio.....	—	—	—	19
	Motorista.....	2	—	2	
	Conductor de Automóviles.....	—	—	—	
	Conductor de Coches Motores.....	—	—	—	
	Maquinista de Ferrocarril.....	5	—	5	
	Instalador Electricista.....	1	—	1	
	Construcciones de Albañilería.....	11	—	11	
Escuela de Minas del Instituto de Geología y Minería.....	Maestro de Minas.....	—	—	—	—
	Técnico de Minas.....	—	—	—	
Totales.....		70	76	146	146

## 6) PROFESORES

### 1 — CLASIFICACION POR SEXO Y NACIONALIDAD

Los profesores que dictan clases en los establecimientos anexos de la Universidad Nacional de Tucumán alcanzan en 1946, a la suma de 158. En este cuadro figuran clasificados por sexo y nacionalidad

ESTABLECIMIENTOS	PROFESORES				
	Varones	Mujeres	Total	Argentinos	Extranjeros
Escuela Vocacional «Sarmiento».....	16	44	60	57	3
Escuela de Agricultura y Sacarotecnica.....	34	—	34	34	—
Escuela de Dibujo y Artes Aplicadas.....	11	1	12	11	1
Escuela Industrial.....	31	1	32	28	4
Escuela Industrial: Cursos de Perfeccionamiento Técnico para Obreros.....	6	—	6	6	—
Escuela de Minas del Inst. de Geología y Minería.....	14	—	14	13	1
Totales.....	112	46	158	149	9



# TITULO V

## UNIVERSIDAD NACIONAL DEL LITORAL

### SUBTITULO I — UNIVERSITARIOS

#### a) ALUMNOS

#### 1 — INSCRIPCION

A continuación se incluyen las cifras de inscripción de alumnos, discriminados por carreras, que en el año 1946 concurren a las facultades dependientes de la Universidad Nacional del Litoral

FACULTAD DE	CARRERA DE	1er año		2do año		3er año		4to año		5to año		6to año		Totales		Total general	
		V	M	V	M	V	M	V	M	V	M	V	M	V	M		
Ciencias Jurídicas y Sociales.....	Doctorado.....	Regulares...	—	—	—	—	—	—	—	—	—	—	—	—	—	—	
		Libres.....	16	2	—	—	—	—	—	—	—	—	—	—	16	2	18
	Abogacía.....	Regulares...	10	2	—	—	1	—	3	—	1	—	—	—	15	2	17
		Libres.....	317	15	156	8	203	11	125	8	64	1	122	9	987	52	1039
	Notariado.....	Regulares...	13	7	1	—	2	1	—	—	—	—	—	—	16	8	24
		Libres.....	207	24	158	38	96	27	—	—	—	—	—	—	461	89	550
	Procuración.....	Regulares...	5	—	—	—	—	—	—	—	—	—	—	—	5	—	5
		Libres.....	81	3	—	—	—	—	—	—	—	—	—	—	81	3	84
Ciencias Médicas, Farmacia y Ramos Menores.....	Medicina.....	Regulares...	459	34	304	14	192	13	297	12	121	7	233	7	1606	87	1693
		Libres.....	—	—	72	6	142	3	78	4	105	5	24	3	421	21	442
	Odontología.....	Regulares...	62	26	27	16	36	25	43	15	47	23	—	—	215	110	325
		Libres.....	—	—	—	—	—	—	—	—	—	—	—	—	—	—	—
	Farmacia.....	Regulares...	132	95	78	43	73	40	72	59	—	—	—	—	355	237	592
		Libres.....	—	—	23	11	20	10	26	13	—	—	—	—	69	34	103
	Bioquímica.....	Regulares...	78	26	50	12	—	—	—	—	—	—	—	—	128	38	166
		Libres.....	—	—	13	6	—	—	—	—	—	—	—	—	13	6	19
	Obstetricia.....	Regulares...	—	17	—	16	—	8	—	—	—	—	—	—	—	41	41
		Libres.....	—	—	—	—	—	—	—	—	—	—	—	—	—	—	—
	Médico Legista.....	Regulares...	27	3	6	—	—	—	—	—	—	—	—	—	33	3	36
		Libres.....	—	—	—	—	—	—	—	—	—	—	—	—	—	—	—
	Nurses y Visitadora de Higiene.....	Regulares...	—	31	—	—	—	4	—	—	—	—	—	—	—	35	35
		Libres.....	—	—	—	—	—	—	—	—	—	—	—	—	—	—	—
Cs. Matemáticas, Físico-Quím. y Nat. Aplic. a la Industria.....	Ingeniería Civil.....	Regulares...	291	2	131	1	101	2	89	—	77	1	59	1	748	7	755
		Libres.....	18	—	5	—	1	—	1	—	1	—	—	—	26	—	26
	Arquitectura.....	Regulares...	71	20	63	11	31	7	16	4	14	4	—	—	195	46	241
		Libres.....	—	1	1	—	1	—	—	—	—	—	—	—	2	1	3
	Agrimensura.....	Regulares...	28	—	25	1	28	—	—	—	—	—	—	—	81	1	82
		Libres.....	1	—	1	—	2	—	—	—	—	—	—	—	4	—	4
Ciencias Económicas, Comerciales y Políticas.....	Contador Público y Perito Partidor.....	Regulares...	258	15	158	10	85	5	—	—	—	—	—	—	501	30	531
		Libres.....	6	—	1	—	—	—	—	—	—	—	—	—	7	—	7
	Doctorado en Ciencias Económicas.....	Regulares...	—	—	—	—	—	—	41	1	25	2	—	—	66	3	69
		Libres.....	—	—	—	—	—	—	1	—	—	—	—	—	1	—	1
	Licenciado para el Servicio Consular.....	Regulares...	33	22	8	10	4	5	—	—	—	—	—	—	45	37	82
		Libres.....	22	1	8	—	3	1	—	—	—	—	—	—	33	2	35
	Doctorado en Diplomacia.....	Regulares...	—	—	—	—	—	—	3	—	5	1	—	—	8	1	9
		Libres.....	—	—	—	—	—	—	1	—	3	—	—	—	4	—	4
Doctorado en Ciencias Políticas.....	Regulares...	2	1	1	—	1	—	2	—	2	—	—	—	8	1	9	
	Libres.....	2	—	4	—	—	—	—	—	—	—	—	—	6	—	6	
Química Industrial y Agrícola....	Ingeniería Química.....	Regulares...	305	20	277	7	147	4	94	4	68	5	61	7	952	47	999
		Libres.....	—	—	—	—	—	—	—	—	—	10	1	—	10	1	11
Agricultura, Ganadería e Industrias Afines.....	Agronomía.....	Regulares...	14	2	13	2	6	—	6	1	—	—	—	—	39	5	44
		Libres.....	5	—	—	—	—	—	2	—	—	—	—	—	7	—	7
	Veterinaria.....	Regulares...	15	—	13	3	6	—	11	—	—	—	—	—	45	3	48
		Libres.....	—	—	1	—	—	—	—	—	—	—	—	—	1	—	1
Totales.....		Regulares...	1803	323	1155	146	713	114	677	96	360	48	353	15	5061	742	5803
		Libres.....	675	46	443	69	468	52	234	25	173	6	156	13	2149	211	2360
Total general.....			2478	369	1598	215	1181	166	911	121	533	54	509	28	7210	953	8163



## 2 — CLASIFICACION POR EDAD Y SEXO

Los alumnos que en 1946 se hallan inscriptos en las facultades de la Universidad Nacional del Litoral, se encuentran así clasificados por edad y sexo

CLASIFICACION POR EDADES	FACULTAD DE												Totales		Total general
	Ciencias Jurídicas y Sociales (1)		Ciencias Médicas		Ciencias Matemáticas, etc.		Ciencias Económicas, Comerciales y Políticas		Química Industrial y Agrícola		Agricultura, Ganadería e Industrias Afines		Va-rones	Mu- jeres	
	Var.	Muj.	Var.	Muj.	Var.	Muj.	Var.	Muj.	Var.	Muj.	Var.	Muj.			
15.....	—	—	—	—	—	—	—	—	—	—	—	—	—	—	—
16.....	—	—	—	—	—	—	—	—	—	—	—	—	—	—	—
17.....	—	—	14	3	4	1	3	1	16	—	1	—	38	5	43
18.....	—	—	79	26	60	6	25	7	71	5	3	—	238	44	282
19.....	—	—	143	42	110	2	68	10	132	7	7	3	460	64	524
20.....	—	—	182	51	136	10	95	22	169	8	7	—	589	91	680
21.....	—	—	197	65	119	10	64	9	144	2	9	1	533	87	620
22.....	—	—	205	71	138	10	66	4	99	10	8	—	516	95	611
23.....	—	—	212	52	108	7	87	7	93	3	7	—	507	69	576
24.....	—	—	224	58	95	4	54	5	63	2	9	—	445	69	514
25.....	—	—	200	42	85	1	51	2	55	1	9	3	400	49	449
26.....	—	—	170	35	50	1	39	2	24	3	8	—	291	41	332
27.....	—	—	145	19	30	—	34	1	18	3	4	—	231	23	254
28.....	—	—	106	19	29	—	15	1	28	1	7	—	185	21	206
29.....	—	—	75	13	15	1	13	2	14	1	—	—	117	17	134
30 y más años.....	—	—	385	55	77	2	65	1	36	2	13	—	576	60	636
Totales.....	—	—	2.337	551	1.056	55	679	74	902	48	92	7	5.126	735	5.861

(1) No se lleva registro de edad y sexo de los alumnos.

## 3 — EXAMENES DE INGRESO

FACULTAD DE	Alumnos inscriptos para rendir examen		Resultado de Exámenes					
			Suficientes		Insuficientes		No se presentaron	
	V	M	V	M	V	M	V	M
Ciencias Jurídicas y Sociales (1).....	—	—	—	—	—	—	—	—
Ciencias Médicas, Farmacia y Ramos Menores (1)...	—	—	—	—	—	—	—	—
Ciencias Matemáticas, etc.....	19	12	19	12	—	—	—	—
Ciencias Económicas, Comerciales y Políticas (1)...	—	—	—	—	—	—	—	—
Química Industrial y Agrícola (1).....	—	—	—	—	—	—	—	—
Agricultura, Ganadería e Industrias Afines.....	4	—	3	—	—	—	1	—
Totales.....	23	12	22	12	—	—	1	—

(1) No hay examen de ingreso.



#### 4 — EXAMENES PARCIALES POR FACULTAD

El presente cuadro da a conocer el total de exámenes parciales rendidos en 1946 en las facultades dependientes de la Universidad Nacional del Litoral

FACULTAD DE		EXAMENES						Total de permisos de examen
		Rendidos con la clasificación de:					No rendidos	
		Sobresaliente	Distinguido	Otras notas	Reprobados	Total	Por no presentarse	
Ciencias Jurídicas y Sociales.....	{ Regulares.	—	—	—	—	—	—	—
	{ Libres. ...	9	146	2.943	973	4.071	3.567	7.638
Ciencias Médicas, Farmacia y Ramos Menores.....	{ Regulares.	144	450	2.480	774	3.848	1.585	5.433
	{ Libres. ...	18	71	354	142	585	313	898
Ciencias Matemáticas, Físico-Químicas y Naturales Aplicadas a la Industria.....	{ Regulares.	229	461	991	376	2.057	426	2.483
	{ Libres. ...	25	58	155	69	307	41	348
Ciencias Económicas, Comerciales y Políticas.....	{ Regulares.	30	110	500	253	893	633	1.526
	{ Libres. ...	9	21	68	35	133	98	231
Química Industrial y Agrícola.....	{ Regulares.	28	175	1.102	385	1.690	—	1.690
	{ Libres. ...	1	11	48	17	77	—	77
Agricultura, Ganadería e Industrias Afines.....	{ Regulares.	19	61	166	46	292	564	856
	{ Libres. ...	1	8	31	6	46	28	74
Totales.....	{ Regulares.	450	1.257	5.239	1.834	8.780	3.208	11.988
	{ Libres. ...	63	315	3.590	1.242	5.219	4.047	9.266
Total general.....		513	1.572	8.838	3.076	13.999	7.255	21.254

#### 5 — EGRESADOS POR SEXO

Egresan en 1946 de las facultades dependientes de la Universidad Nacional del Litoral 481 alumnos así discriminados por sexo.

FACULTAD DE	CON TÍTULO DE	EGRESADOS			
		Va- rones	Mu- jeres	Total	Total por Facul- tad
Ciencias Jurídicas y Sociales.....	{ Abogado.....	68	3	71	140
	{ Notario.....	44	7	51	
	{ Procurador.....	18	—	18	
Ciencias Médicas, Farmacia y Ramos Menores.....	{ Médico Cirujano.....	100	2	102	251
	{ Doctor en Medicina.....	11	—	11	
	{ Odontólogo.....	19	9	28	
	{ Doctor en Odontología.....	3	—	3	
	{ Farmacéutico.....	46	25	71	
	{ Doctor en Bioquímica y Farmacia.....	19	5	24	
	{ Partera.....	—	8	8	
Ciencias Matemáticas, etc.....	{ Nurse y Visitadora de Higiene.....	—	4	4	54
	{ Ingeniero Civil.....	14	—	14	
	{ Arquitecto.....	4	3	7	
Ciencias Económicas, Comerciales y Políticas.....	{ Agrimensor.....	33	—	33	25
	{ Contador Público y Perito Partidor.....	18	—	18	
	{ Licenciado para el Servicio Consular.....	2	—	2	
	{ Doctor en Diplomacia.....	3	—	3	
Química Industrial y Agrícola.....	{ Doctor en Ciencias Políticas.....	1	1	2	11
	{ Ingeniero Químico.....	11	—	11	
Agricultura, Ganadería e Industrias Afines.....	{ Ingeniero Agrónomo.....	—	—	—	—
	{ Médico Veterinario.....	—	—	—	
Totales.....		414	67	481	481



b) PROFESORES

1 — CLASIFICACION POR CATEGORIA, SEXO Y NACIONALIDAD

Las cátedras de las facultades de la Universidad Nacional del Litoral, en el año 1946, son dictadas por 412 profesores así clasificados por categoría, sexo y nacionalidad

FACULTAD DE	PROFESORES										
	Su número	Categoría						Sexo y Nacionalidad			
		Titulares	Interinos	Honorarios	Full-time	Adscriptos	Adjuntos	Varones	Mujeres	Argentinos	Extranjeros
Ciencias Jurídicas y Sociales.....	37	18	10	2	—	—	7	36	1	37	—
Ciencias Médicas.....	237	52	11	1	—	70	103	226	11	234	3
Ciencias Matemáticas, etc.....	62	28	26	—	—	—	8	61	1	52	10
Ciencias Económicas, Comerciales y Políticas.....	28	15	2	—	—	—	11	28	—	27	1
Química Industrial y Agrícola.....	25	7	3	1	1	—	13	24	1	25	—
Agricultura, Ganadería e Industrias Afines.....	23	—	23	—	—	—	—	23	—	22	1
Totales.....	412	120	75	4	1	70	142	398	14	397	15



### 1 — DATOS RELATIVOS A LOS MISMOS

AÑOS	ESTABLECIMIENTOS	CLASIFICACION POR EDADES																								Nacio- nalidad		Resultado de exámenes							
		de 12		12	13	14	15	16	17	18	19	20	+ de 20		Totales		Total general	Arg.	Ext.	Aprob.	Reprob.	Aplazad.	No rind.	Total	Promov.										
		V	M	V	M	V	M	V	M	V	M	V	M	V	M	V										M									
		V	M	V	M	V	M	V	M	V	M	V	M	V	M	V										M									
1º	Escuela Industrial de la Nac. de Santa Fe. . . . .					56		39		19		4		1		1									120		120	118	2	113		5	2	120	113
	Esc. Ind. de la Nac. de Rosario { Regulares			9		55		75		33		15		3				3							195		195	192	3	135	21	32	7	195	167
	Escuela Superior de Comercio { Libres...																																		
	Esc. Reg. de Agric., Ganad. e Indust. Afin.			7	5	64	10	63	13	72	8	33	3	21		22		12		8		18	1	320	40	360	351	9	251	32	51	26	360	285	
	Instituto Soc. (Univ. Pop. de Rosario) (1)							2		4	1	4	2	13		7	1	5		3		6	1	44	5	49	49		25	2	21	1	49	25	
	Instituto Social (Univ. Pop. de Santa Fe).								6				8		10		4		2		1				31		31	31		19		2	10	31	19
2º	Escuela Ind. de la Nación de Santa Fe. . . . .					10		62		32		10		2		1									117		117	117		109		8		117	109
	Esc. Ind. de la Nac. de Rosario { Regulares					7		40		54		46		17		4		1							169		169	168	1	101	20	44	4	169	145
	Escuela Superior de Comercio { Libres...																																		
	Esc. Reg. de Agric., Ganad. e Industr. Afin.					4	1	59	12	76	14	48	5	29	3	17		22		11		20		286	35	321	315	6	232	2	48	39	321	272	
	Instituto Social (Univ. Pop. de Santa Fe.									1		2		6	1	4		4		3		8	3	28	4	32	30	2	14		14	4	32	16	
	Esc. Reg. de Agric., Ganad. e Indust. Afin.											2				2		4		3		1		10		10	9	1	6		1	3	10	6	
3º	Escuela Ind. de la Nación de Santa Fe. . . . .							55		23		14		4		2						1		99		99	97	2	89		8	2	99	89	
	Esc. Ind. de la Nac. de Rosario { Regulares							31		57		33		19		6		1		2		2		158		158	154	4	93	29	33	3	158	126	
	Escuela Superior de Comercio { Libres...																																		
	Esc. Reg. de Agric., Ganad. e Indust. Afin.							6		47	8	63	18	36	10	24	3	16		7	1	22		221	40	261	253	8	163	8	71	19	261	206	
	Esc. Reg. de Agric., Ganad. e Indust. Afin.											1	1	8		5		4		2	1	10	2	30	4	34	34		15	1	17	1	34	14	
	Esc. Reg. de Agric., Ganad. e Indust. Afin.												2		4		3				1														

Porcentaje {	Varones 74,30	Argentinos 96,97
	Mujeres 25,70	Extranjeros 3,03

(1) En el Instituto Social (Universidad Popular de Rosario) los alumnos no se discriminan por años o grados.



## 2 — EGRESADOS POR SEXO

Los 900 alumnos que egresaron de los establecimientos anexos de la Universidad Nacional del Litoral en el año 1946, lo hicieron con los siguientes títulos:

ESTABLECIMIENTOS	CON TITULO DE	EGRESADOS			
		Varones	Mujeres	Total	Total por Establec.
Escuela Industrial de la Nación de Santa Fe.....	Técnico Constructor.....	10	—	10	64
	Técnico Mecánico Electricista.....	25	—	25	
	Técnico Químico.....	29	—	29	
Escuela Industrial de la Nación de Rosario.....	Técnico Mecánico.....	32	—	32	84
	Electrotécnico.....	32	—	32	
	Técnico Constructor de Obras.....	20	—	20	
Escuela Superior de Comercio.....	Bachiller en Ciencias Comerciales.....	106	13	119	136
	Perito Mercantil.....	1	—	1	
	Calígrafo.....	5	11	16	
Escuela Regional de Agricultura, Ganadería e Industrias Afines.....	Técnico Rural.....	—	—	—	—
	Certificado en:				
	Arboricultura, Horticultura.....	3	4	7	
Instituto Social (Universidad Popular de Rosario).	Aritmética.....	18	17	35	574
	Arte Decorativo.....	—	16	16	
	Automóviles y Motores.....	6	—	6	
	Caligrafía.....	18	34	52	
	Canto Coral.....	2	9	11	
	Castellano.....	12	10	22	
	Contabilidad.....	26	14	40	
	Correspondencia Comercial.....	10	19	29	
	Dibujo Lineal.....	11	—	11	
	Dibujo Artístico.....	2	10	12	
	Electricidad.....	7	—	7	
	Encuadernación.....	—	15	15	
	Escultura.....	3	13	16	
	Esperanto.....	6	13	19	
	Estética Musical.....	2	10	12	
	Estética teatral.....	7	14	21	
	Fotografía.....	11	2	13	
	Francés.....	2	6	8	
	Higiene y primeros Auxilios.....	3	10	13	
	Inglés.....	4	3	7	
	Instrucción Literaria.....	—	22	22	
	Italiano.....	2	6	8	
	Juguetería.....	—	14	14	
	Lechería.....	4	3	7	
	Literatura.....	4	9	13	
	Manualidades.....	—	22	22	
	Matemáticas.....	9	—	9	
	Mecanografía.....	19	14	33	
	Mecánica General.....	7	—	7	
	Motores Diesel.....	3	—	3	
	Música: teoría.....	4	2	6	
	Música: armonía.....	3	5	8	
	Química Industrial.....	12	1	13	
	Radiotelefonía.....	6	—	6	
	Taquigrafía.....	6	10	16	
	Telegrafía.....	15	—	15	
Instituto Social (Universidad Popular de Santa Fe)	Mecánica del automóvil.....	16	—	16	42
	Electricidad.....	9	—	9	
	Dibujo Profesional.....	11	—	11	
	Radiocomunicaciones.....	6	—	6	
Totales.....		549	351	900	900

## b) PROFESORES

### 1 — CLASIFICACION POR SEXO Y NACIONALIDAD

A 295 alcanza el número de profesores que durante el año 1946 dictan clases en los establecimientos anexos dependientes de la Universidad Nacional del Litoral

ESTABLECIMIENTOS	PROFESORES				
	Varones	Mujeres	Total	Argentinos	Extranjeros
Escuela Industrial de la Nación de Santa Fe.....	63	1	64	64	—
Escuela Industrial de la Nación de Rosario.....	45	12	57	57	—
Escuela Superior de Comercio.....	82	28	110	108	2
Escuela Regional de Agricultura, Ganadería e Industrias Afines.....	9	—	9	9	—
Instituto Social (Universidad Popular de Rosario).....	32	10	42	38	4
Instituto Social (Universidad Popular de Santa Fe).....	13	—	13	13	—
Totales.....	244	51	295	289	6



# TITULO VI

## UNIVERSIDAD NACIONAL DE CUYO

### SUBTITULO I — UNIVERSITARIOS

#### a) ALUMNOS

#### 1 — INSCRIPCION

La inscripción de alumnos en las facultades, escuelas e institutos superiores dependientes de la Universidad Nacional de Cuyo, en el año 1946, es la siguiente:

FACULTAD DE	CARRERA DE	1er año		2do año		3er. año		4to año		5to año		6to año		Totales		Total general	
		V	M	V	M	V	M	V	M	V	M	V	M	V	M		
Ingeniería y Ciencias Exactas, Físicas y Naturales.....	Ingeniería { de Minas..... Hidráulica..... Puentes y Caminos..... Agrimensura.....	{ Regulares Libres... Regulares Libres... Regulares Libres... Regulares Libres...	45	1	27	—	33	1	6	—	3	—	2	—	116	2	118
			1	—	—	—	—	—	—	—	—	—	—	—	1	—	1
			14	—	8	—	1	—	6	—	2	—	3	—	34	—	34
			—	—	—	—	—	—	—	—	—	—	—	—	—	—	—
			23	—	16	—	10	—	3	—	6	—	—	—	58	—	58
			1	—	—	—	—	—	—	—	—	—	—	—	1	—	1
Ciencias Agrarias.....	{ Ingeniero Agrónomo.....	{ Regulares Libres...	17	1	27	1	15	—	—	—	—	—	—	59	2	61	
			—	—	—	—	—	—	—	—	—	—	—	—	—	—	—
Ciencias Económicas.....	{ Ciencias Económicas.....	{ Regulares Libres...	41	4	31	3	9	1	5	1	7	—	—	93	9	102	
			2	—	—	—	—	—	—	—	—	—	—	—	2	—	2
Ciencias de la Educación.....	{ Pedagogía y Filosofía..... Matemáticas y Física..... Química y Mineralogía.....	{ Regulares Libres... Regulares Libres... Regulares Libres...	84	9	70	7	59	4	30	5	21	—	14	1	278	26	304
			12	22	7	10	5	11	2	6	—	—	—	—	26	49	75
			5	4	—	5	6	7	—	5	—	—	—	—	11	21	32
Filosofía y Letras.....	{ Común..... Literatura..... Filosofía..... Historia y Geografía.....	{ Regulares Libres... Regulares Libres... Regulares Libres... Regulares Libres...	15	6	4	4	7	2	3	1	—	—	—	29	13	42	
			23	50	—	—	—	—	—	—	—	—	—	—	23	50	73
			1	1	—	—	—	—	—	—	—	—	—	—	1	1	2
			—	—	4	12	2	14	1	4	3	4	—	—	10	34	44
Escuela de Lenguas Vivas. ...	{ Profesorados de: Inglés..... Francés.....	{ Regulares Libres... Regulares Libres... Regulares Libres... Regulares Libres...	—	—	6	9	4	7	3	8	2	5	—	15	29	44	
			—	—	3	12	3	6	1	8	6	2	—	—	13	28	41
			3	12	—	8	—	5	—	7	—	3	—	—	3	35	38
			—	—	—	—	—	—	—	—	—	—	—	—	—	—	—
Escuelas de Artes Plásticas...	{ Profesorado de: Bellas Artes.....	{ Regulares Libres... Regulares Libres... Regulares Libres... Regulares Libres...	—	5	—	5	1	5	—	1	1	—	—	2	16	18	
			—	1	—	—	—	—	—	—	—	—	—	—	—	1	1
			3	—	—	8	2	4	—	2	3	1	—	—	8	15	23
			1	3	3	1	4	—	—	—	—	—	—	—	8	4	12
Instituto del Petróleo.....	{ Ingeniería del Petróleo.....	{ Regulares Libres...	12	—	14	—	—	—	—	—	—	—	—	26	—	26	
			—	—	—	—	—	—	—	—	—	—	—	—	—	—	—
Totales.....	{ Regulares Libres...	{ Regulares Libres...	297	114	217	84	157	67	60	47	54	16	19	1	804	329	1.133
			6	5	3	1	4	—	—	—	—	—	—	—	13	6	19
Total general.....			303	119	220	85	161	67	60	47	54	16	19	1	817	335	1.152



## 2 — CLASIFICACION POR EDAD Y SEXO

El presente cuadro da a conocer la clasificación por edad y sexo de los alumnos que en 1946 concurren a las facultades y escuelas superiores de la Universidad Nacional de Cuyo

CLASIFICACION POR EDADES	FACULTAD DE										ESCUELA DE				Instituto del Petróleo		Totales		Total general
	Ingeniería y Ciencias Exac- tas, Físicas y Naturales		Ciencias Agrarias		Ciencias Económicas		Ciencias de la Educación		Filosofía y Letras		Lenguas Vivas		Artes Plásticas				Var.	Muj.	
	V	M	V	M	V	M	V	M	V	M	V	M	V	M	V	M			
15.....	—	—	—	—	—	—	—	—	—	—	—	—	—	—	—	—	—	—	—
16.....	—	—	—	—	—	—	—	—	—	—	—	—	—	—	—	—	—	—	—
17.....	—	—	—	—	—	—	—	1	—	—	—	—	—	—	—	—	—	1	1
18.....	2	—	2	—	2	—	—	2	1	—	—	2	1	1	—	—	8	5	13
19.....	10	—	10	3	13	4	2	8	1	21	—	5	—	2	—	—	36	43	79
20.....	30	—	17	2	27	4	6	13	3	24	—	6	2	3	—	—	85	52	137
21.....	45	1	3	1	27	6	15	14	3	28	—	11	—	1	3	—	96	62	158
22.....	26	1	8	1	24	1	9	15	3	16	—	9	—	3	2	—	72	46	118
23.....	28	—	14	1	36	2	6	7	4	9	—	8	2	4	5	—	95	31	126
24.....	34	1	11	—	33	1	5	8	5	7	1	4	—	1	4	—	93	22	115
25.....	30	—	10	—	24	3	3	3	7	3	3	2	1	—	5	—	83	11	94
26.....	19	—	8	—	22	2	5	4	3	10	—	1	3	—	4	—	64	17	81
27.....	10	—	2	—	8	1	3	3	4	6	—	1	—	4	2	—	29	15	44
28.....	7	—	2	—	13	—	4	—	5	6	—	—	—	—	—	—	31	6	37
29.....	6	—	1	—	7	—	2	—	4	3	—	—	1	—	—	—	21	3	24
30 y más años.....	22	1	7	1	42	2	6	5	19	9	1	3	6	—	1	—	104	21	125
Totales.....	269	4	95	9	278	26	66	83	62	142	5	52	16	19	26	—	817	335	1.152

## 3 — EXAMENES DE INGRESO

FACULTAD DE	Alumnos inscrip- tos para rendir examen		Resultado de Exámenes					
			Suficientes		Insuficientes		No se presentaron	
	Var.	Muj.	Var.	Muj.	Var.	Muj.	Var.	Muj.
Ingeniería y Ciencias Exactas, Físicas y Naturales...	5	—	2	—	2	—	1	—
Ciencias Agrarias.....	25	2	17	1	4	—	4	1
Ciencias Económicas (1).....	—	—	—	—	—	—	—	—
Ciencias de la Educación (1).....	—	—	—	—	—	—	—	—
Filosofía y Letras (1).....	—	—	—	—	—	—	—	—
Escuela de Lenguas Vivas (1).....	—	—	—	—	—	—	—	—
Academia de Bellas Artes (1).....	—	—	—	—	—	—	—	—
Instituto del Petróleo (1).....	—	—	—	—	—	—	—	—
Totales.....	30	2	19	1	6	—	5	1

(1) No hay examen de ingreso.



#### 4 — EXAMENES PARCIALES POR FACULTAD

FACULTAD DE		EXAMENES						Total de permisos de exámenes
		Rendidos con la clasificación de					No rendidos	
		Sobresaliente	Distinguido	Otras notas	Reprobados	Total	Por no presentarse	
Ingeniería y Ciencias Exactas, Físicas y Natur...	{ Regulares	53	157	469	—	679	534	1.213
	{ Libres...	—	2	5	—	7	9	16
Ciencias Agrarias.....	{ Regulares	20	122	265	90	497	281	778
	{ Libres...	—	1	—	—	1	1	2
Ciencias Económicas.....	{ Regulares	31	148	375	72	626	881	1.507
	{ Libres...	—	—	—	—	—	—	—
Ciencias de la Educación.....	{ Regulares	59	137	286	55	537	161	698
	{ Libres...	—	—	—	—	—	—	—
Filosofía y Letras.....	{ Regulares	59	202	218	87	566	606	1.172
	{ Libres...	9	7	6	4	26	27	53
Escuela de Lenguas Vivas.....	{ Regulares	15	53	89	—	157	180	337
	{ Libres...	—	5	—	—	5	—	5
Academia de Bellas Artes (Esc. de Artes Plást.)....	{ Regulares	8	49	38	—	95	91	186
	{ Libres...	1	4	10	—	15	8	23
Instituto del Petróleo.....	{ Regulares	23	59	69	18	169	91	260
	{ Libres...	—	—	—	—	—	—	—
Totales.....	{ Regulares	268	927	1.809	322	3.326	2.825	6.151
	{ Libres...	10	19	21	4	54	45	99
Total general.....		278	946	1.830	326	3.380	2.870	6.250

#### 5 — EGRESADOS POR SEXO

Con los títulos que se detallan a continuación egresan, en el año 1946, de las facultades y escuelas superiores de la Universidad Nacional de Cuyo 41 varones y 18 mujeres

FACULTAD DE	CON TÍTULO DE	EGRESADOS			
		Varones	Mujeres	Total	Total por Facultad
Ingeniería y Ciencias Exactas, Físicas y Naturales.....	{ Agrimensor.....	3	—	3	6
	{ Ingeniero de Minas.....	3	—	3	
Ciencias Agrarias.....	{ Ingeniero Agrónomo.....	7	—	7	7
Ciencias Económicas.....	{ Contador Público Nacional y Perito Partidor.....	16	2	18	18
Ciencias de la Educación.....	{ Prof. de Ens. Sec. Norm. y Esp. en Quím. y Mineralog.	2	2	4	14
	{ Prof. de Ens. Sec. Norm. y Esp. en Matem. y Física...	—	3	3	
	{ Prof. de Ens. Sec. Norm. y Esp. en Pedag. y Filos...	1	6	7	
Filosofía y Letras.....	{ Prof. de Ens. Sec. Norm. y Esp. en Literatura.....	3	1	4	7
	{ Prof. de Ens. Sec. Norm. y Esp. en Hist. y Geograf....	2	1	3	
Escuela de Lenguas Vivas.....	{ Profesor de Francés y Castellano.....	1	2	3	4
	{ Profesor de Inglés y Castellano.....	—	1	1	
Academia de Bellas Artes (Escuela de Artes Plásticas).....	{ Profesor de Bellas Artes.....	1	—	1	1
Instituto del Petróleo.....	{ Ingeniero del Petróleo.....	2	—	2	2
Totales.....		41	18	59	59



b) PROFESORES

1 — CLASIFICACION POR CATEGORIA, SEXO Y NACIONALIDAD

En el presente cuadro se encuentran clasificados por categoría, sexo y nacionalidad, los profesores que en 1946 dictan cátedras en las facultades, escuelas e institutos superiores de la Universidad Nacional de Cuyo

FACULTAD DE	PROFESORES								
	Su número	Categoría				Sexo y Nacionalidad			
		Titulares	Interinos	Suplentes	Adjuntos	Var.	Muj.	Arg.	Ext.
Ingeniería y Ciencias Exactas, Físicas y Naturales ..	33	22	11	—	—	33	—	26	7
Ciencias Agrarias .....	26	4	21	—	1	26	—	25	1
Ciencias Económicas .....	18	12	3	—	3	18	—	16	2
Ciencias de la Educación .....	20	—	20	—	—	18	2	19	1
Filosofía y Letras .....	29	4	25	—	—	29	—	26	3
Escuela de Lenguas Vivas .....	27	—	27	—	—	8	19	20	7
Academia de Bellas Artes .....	13	10	3	—	—	11	2	10	3
Instituto del Petróleo .....	21	3	17	1	—	21	—	19	2
Totales .....	187	55	127	1	4	164	23	161	26



### a) ALUMNOS

Este cuadro da a conocer datos relativos a la edad, nacionalidad, sexo y resultado de exámenes de los alumnos que en 1946 concurren a los establecimientos anexos de la Universidad Nacional de Cuyo

AÑOS	ESTABLECIMIENTOS	CLASIFICACION POR EDADES																		Nacion.		Resultado de exámenes										
		de 12		12	13	14	15	16	17	18	19	20	+ de 20		Totales		Total General	Argentinos	Extranjeros	Aprobados	Reprob.	Aplazad.	No rind.	Total	Promov.							
		V	M	V	M	V	M	V	M	V	M	V	M	V	M	V										M						
1º	Escuela Industrial «Domingo F. Sarmiento» de San Juan.....			12		38	1	37	1	15	2	4		3	1				109	5	114	114		52	27	23	12	114	52			
	Escuela Superior de Comercio «Martín Zapata» de Mendoza.....			6	10	26	28	76	18	35	16	19	6	12	1	10	1	5	202	80	282	280	2	142	76	46	18	282	188			
	Escuela Superior de Comercio de San Juan.....			1		4	1	4	2	9	2	1	1	3	2	4	1		26	11	37	37		21	11		5	37	21			
	Escuela Normal de Maestros «Juan Pascual Pringles» de San Luis...							19		25		4		3					51		51	51		34	9	7	1	51	4			
	Liceo Agrícola y Enológico «Domingo F. Sarmiento» de Mendoza...					9		44		43		32		24		7		2	162		162	162		51	47	15	49	162				
	Conservatorio de Música y Arte Escénico de Mendoza	Ciclo Básico {	1	12	1	5	3	5	3	1	5		2							6	32	38	38		35		1	2	38	35		
		Sub-ciclo Preparatorio.....																														
		Regulares																														
		Libres...																														
	Ciclo Profesional.....																															
Libres...																																
Curso de Aplicación.....																																
Instrumentos de Viento.....																																
Regulares																																
Escuela de Lenguas Vivas de Mendoza.....																																
Escuela Preparatoria de Bellas Artes de Mendoza.....																																
Colegio Nacional Central «Gral. José de San Martín»..																																
Escuela de Cerámica de Mendoza.....																																
2º	Escuela Industrial «Domingo F. Sarmiento» de San Juan.....							22	2	18	2	13	1	13	1	3		2		71	7	78	78		42	17	13	6	78	42		
	Escuela Superior de Comercio «Martín Zapata» de Mendoza.....			1		6	3	23	11	46	30	39	14	23	5	18	3	8	1	2												
	Escuela Normal de Maestros «Juan Pascual Pringles» de San Luis...							1		12		27		4		2				46		46	46		41		5		46	46		
	Liceo Agrícola y Enológico «Domingo F. Sarmiento» de Mendoza...							9		37		28		10		9				95		95	95		51	31	10	3	95			
	Conservatorio de Música y Arte Escénico de Mendoza	Sub-ciclo Preparatorio.....	4	1	5		3	1	4	3	3		3	1	2				1		6	26	32	30	2	20		1	11	32	20	
		Sub-ciclo Medio.....																														
		Regulares																														
		Libres...																														
	Ciclo Profesional.....																															
	Libres...																															
Curso de Aplicación.....																																
Instrumentos de Viento.....																																
Regulares																																
Escuela de Lenguas Vivas de Mendoza.....																																
Escuela Preparatoria de Bellas Artes de Mendoza.....																																
Colegio Nacional Central «Gral. José de San Martín»..																																
Escuela de Cerámica de Mendoza.....																																
3º	Escuela Industrial «Domingo F. Sarmiento» de San Juan.....							2		8	2	20		12		8		5		1		57	2	59	59		37	7	12	3	59	37
	Escuela Superior de Comercio «Martín Zapata» de Mendoza.....							3	2	36	14	34	8	28	8	22	2	14	6	4		152	40	192	189	3	94	42	41	15	192	135
	Escuela Normal de Maestros «Juan Pascual Pringles» de San Luis..									1		14		17		6		1			41		41	41		34	5	1	1	41	35	
	Liceo Agrícola y Enológico «Domingo F. Sarmiento» de Mendoza...									1		11		7		5		9		3		37		37	35	2	20	7	9	1	37	
	Conservatorio de Música y Arte Escénico de Mendoza	Sub-ciclo Preparatorio.....																														
		Sub-ciclo Medio.....																														
		Regulares																														
		Libres...																														
	Ciclo Profesional.....																															
	Libres...																															
Curso de Aplicación.....																																
Instrumentos de Viento.....																																
Regulares																																
Escuela de Lenguas Vivas de Mendoza.....																																
Escuela Preparatoria de Bellas Artes de Mendoza.....																																
Colegio Nacional Central «Gral. José de San Martín»..																																
Escuela de Cerámica de Mendoza.....																																
4º	Escuela Industrial «Domingo F. Sarmiento» de San Juan.....									1	1	8	1	16	2	7	2	3	1	2		39	7	46	46		24	13	7	2	46	24
	Escuela Superior de Comercio «Martín Zapata» de Mendoza.....									4	3	15	12	30	13	17	9	10	2	3		95	41	136	136		110	2	17	7	136	127
	Escuela Normal de Maestros «Juan Pascual Pringles» de San Luis..											2		15		13		2		4		37		37	37		25	3	8	1	37	33
	Liceo Agrícola y Enológico «Domingo F. Sarmiento» de Mendoza...											2		8		14		5		3		34		34	34		26	5	2	1	34	
	Conservatorio de Música y Arte Escénico de Mendoza	Ciclo Profesional.....																														
		Regulares																														
		Libres...																														
		Curso de Aplicación.....																														
	Instrumentos de Viento.....																															
	Regulares																															
Escuela de Lenguas Vivas de Mendoza.....																																
Escuela Preparatoria de Bellas Artes de Mendoza.....																																
Colegio Nacional Central «Gral. José de San Martín»..																																
Escuela de Cerámica de Mendoza.....																																



1 — DATOS RELATIVOS A LOS MISMOS (Continuación)

AÑOS	ESTABLECIMIENTOS	CLASIFICACION POR EDADES																				Nacio .		Resultado de exámenes										
		— de 12		12	13	14	15	16	17	18	19	20	+ de 20		Totales		Total General	Argentinos	Extranjeros	Aprobados	Reprob.	Aplazad.	No rind.	Total	Promov.									
		V	M	V	M	V	M	V	M	V	M	V	M	V	M	V										M	V	M	V	M	V	M	V	M
5º	{ Escuela Industrial «Domingo F. Sarmiento» de San Juan.....	—	—	—	—	—	—	—	—	5	—	11	—	5	1	10	—	1	—	4	—	36	1	37	36	1	31	—	4	2	37	31		
	{ Escuela Superior de Comercio «Martín Zapata» de Mendoza.....	—	—	—	—	—	—	—	—	2	—	8	12	18	13	20	4	7	3	24	1	77	35	112	110	2	92	2	12	6	112	104		
	{ Escuela Normal de Maestros «Juan Pascual Pringles» de San Luis..	—	—	—	—	—	—	—	—	—	—	2	—	13	—	16	—	2	—	4	—	37	—	37	37	—	31	1	5	—	37	36		
	{ Liceo Agrícola y Enológico «Domingo F. Sarmiento» de Mendoza...	—	—	—	—	—	—	—	—	—	—	1	—	4	—	8	—	5	—	3	—	21	—	21	21	—	17	1	1	2	21	—		
	{ Escuela de Lenguas Vivas de Mendoza.....	—	—	—	—	—	1	—	—	1	—	1	2	1	4	—	1	—	1	3	3	6	13	19	19	—	16	—	—	3	19	16		
6º	{ Escuela Industrial «Domingo F. Sarmiento» de San Juan.....	—	—	—	—	—	—	—	—	1	—	6	—	10	—	8	—	4	—	—	—	29	—	29	26	3	28	—	1	—	29	28		
	{ Escuela Normal de Maestros «Juan Pascual Pringles» de San Luis...	—	—	—	—	—	—	—	—	—	—	—	—	4	—	9	—	11	—	11	—	35	—	35	35	—	35	—	—	—	35	35		
	{ Liceo Agrícola y Enológico «Domingo F. Sarmiento» de Mendoza...	—	—	—	—	—	—	—	—	—	—	—	—	—	—	4	—	4	—	10	—	18	—	18	17	1	15	—	3	—	18	—		
Totales..... { Regulares		18	28	32	29	119	61	281	76	340	106	322	80	299	82	220	60	153	31	62	20	189	103	2.035	673	2.711	2.670	41	1.613	403	370	319	2.705	1.641
Libres...		—	—	—	—	—	1	—	—	2	1	1	2	1	2	—	—	—	—	—	—	4	6	8	14	14	—	3	4	1	6	14	3	
Total general.....		18	28	32	29	119	61	282	76	340	108	323	81	301	83	222	60	153	31	62	20	189	107	2.041	684	2.725	2.684	41	1.616	407	371	325	2.719	1.644

Porcentaje — Varones 74,90 Mujeres 25,10 — Argentinos 98,50 — Extranjeros 1,50



## 2 — EGRESADOS POR SEXO

En los establecimientos anexos de la Universidad Nacional de Cuyo, el número de alumnos egresados por sexo en 1946, es el que se detalla a continuación:

ESTABLECIMIENTOS	CON TITULO DE	EGRESADOS			
		Var.	Muj.	Total	Total por establecimiento
Escuela Industrial «Domingo F. Sarmiento».....	{ Técnico Químico.....	16	—	16	28
	{ Técnico Constructor.....	12	—	12	
Escuela Superior de Comercio «Martín Zapata»....	{ Perito Mercantil.....	65	27	92	92
Escuela Superior de Comercio de San Juan.....	{ Perito Mercantil.....	—	—	—	—
Escuela Normal de Maestros «Juan P. Pringles»....	{ Maestro Normal Superior y Bachiller.....	35	—	35	35
Liceo Agrícola y Enológico «Domingo F. Sarmiento».	{ Bachiller-Enotécnico.....	15	—	15	15
Conservatorio de Música y Arte Escénico.....	{ Profesor de Organo.....	—	1	1	2
	{ Profesor de Piano.....	1	—	1	
Escuela de Lenguas Vivas.....	{ Certificado de Competencia en:				15
	{ Alemán.....	2	1	3	
	{ Francés.....	—	3	3	
Academia de Bellas Artes-Esc. Preparatoria.....	{ Inglés.....	1	8	9	5
	{ Certificado para ingresar a la Escuela de Artes Plásticas.....	3	2	5	
Colegio Nacional Central «Gral. José de S. Martín».	{ Bachiller.....	—	—	—	—
Escuela de Cerámica.....	{ Ceramista.....	—	—	—	—
Totales.....		150	42	192	192

## b) PROFESORES

### 1 — CLASIFICACION POR SEXO Y NACIONALIDAD

De los 396 profesores que dictan clases durante el año 1946 en los establecimientos anexos dependientes de la Universidad Nacional de Cuyo, 258 son varones y 138 mujeres

ESTABLECIMIENTOS	PROFESORES				
	Varones	Mujeres	Total	Argentinos	Extranjeros
Escuela Industrial «Domingo F. Sarmiento» de San Juan.....	40	10	50	50	—
Escuela Superior de Comercio «Martín Zapata» de Mendoza....	82	31	113	110	3
Escuela Superior de Comercio de San Juan.....	4	6	10	10	—
Escuela Normal de Maestros «Juan P. Pringles» de San Luis...	28	24	52	51	1
Liceo Agrícola y Enológico «Domingo F. Sarmiento».....	41	14	55	53	2
Conservatorio de Música y Arte Escénico.....	20	7	27	25	2
Escuela de Lenguas Vivas.....	8	19	27	20	7
Academia de Bellas Artes-Esc. Preparatoria.....	6	2	8	7	1
Colegio Nacional Central «Gral. José de San Martín».....	25	21	46	44	2
Escuela de Cerámica.....	4	4	8	8	—
Totales.....	258	138	396	378	18







# TITULO VII

## RESUMEN DE UNIVERSIDADES NACIONALES

### 1 — ALUMNOS INSCRIPTOS Y EGRESADOS Y PROFESORES EN LAS FACULTADES Y ESTABLECIMIENTOS ANEXOS

UNIVERSIDAD NACIONAL DE	ESTABLECIMIENTOS	ALUMNOS						PROFESORES		
		Inscriptos			Egresados			Var.	Muj.	Total
		Var.	Muj.	Total	Var.	Muj.	Total			
BUENOS AIRES	Facultad de Derecho y Ciencias Sociales	2.363	131	2.494	272	17	289	107	1	108
	» » Ciencias Médicas	6.445	1.612	8.057	1.392	320	1.712	554	5	559
	» » Ciencias Económicas	5.351	652	6.003	184	16	200	71	1	72
	» » Ciencias Exactas, Físicas y Naturales	3.395	384	3.779	395	23	418	165	4	169
	» » Filosofía y Letras	300	614	914	24	88	112	54	—	54
	» » Agronomía y Veterinaria	1.095	77	1.172	87	5	92	76	—	76
	Totales	18.949	3.470	22.419	2.354	469	2.823	1.027	11	1.038
Establecimientos anexos	Colegio Nacional de Buenos Aires	1.572	—	1.572	160	—	160	133	—	133
	Escuela Superior de Comercio «Carlos Pellegrini»	1.743	—	1.743	226	—	226	143	12	155
	Totales	3.315	—	3.315	386	—	386	276	12	288
Total general de la Universidad Nacional de Buenos Aires		22.264	3.470	25.734	2.740	469	3.209	1.303	23	1.326
LA PLATA	Facultad de Ciencias Jurídicas y Sociales	4.880	250	5.130	176	15	191	43	—	43
	» » Ciencias Médicas	1.506	102	1.608	97	5	102	150	1	151
	» » Química y Farmacia	798	250	1.048	41	16	57	47	1	48
	» » Ciencias Fisicomatemáticas	1.874	9	1.883	255	—	255	81	—	81
	» » Humanidades y Ciencias de la Educación	286	401	687	29	66	95	61	5	66
	» » Agronomía	520	12	532	20	—	20	49	—	49
	» » Medicina Veterinaria	448	7	455	51	—	51	31	—	31
	Escuela Superior de Ciencias Astronómicas y Conexas	15	6	21	—	—	—	7	—	7
	Escuela Superior de Ciencias Naturales	550	60	610	17	1	18	17	1	18
	Escuela de Bellas Artes	20	45	65	2	4	6	16	7	23
	Totales	10.897	1.142	12.039	688	107	795	502	15	517
Establecimientos anexos	Colegio Nacional	1.624	—	1.624	175	—	175	113	31	144
	Colegio Secundario de Señoritas	—	449	449	—	43	43	14	57	71
	Escuela Práctica de Agricultura y Ganadería	39	—	39	9	—	9	3	—	3
	Escuela Graduada «Joaquín V. González»	576	342	918	83	32	115	9	44	53
	Escuela de Bellas Artes-Escuela de Dibujo y Artes Aplicadas	64	83	147	10	7	17	16	—	16
	Escuela para Visitadoras de Higiene Social	—	174	174	—	29	29	9	1	10
	Totales	2.303	1.048	3.351	277	111	388	164	133	297
Total general de la Universidad Nacional de La Plata		13.200	2.190	15.390	965	218	1.183	666	148	814
CORDOBA	Facultad de Derecho y Ciencias Sociales	1.099	162	1.261	266	40	306	68	1	69
	» » Ciencias Médicas	2.552	469	3.021	297	77	374	126	2	128
	» » Ciencias Exactas, Físicas y Naturales	1.254	83	1.337	164	7	171	52	—	52
	» » Filosofía y Humanidades	119	166	285	11	27	38	23	—	23
	Escuela de Ciencias Económicas	267	15	282	17	—	17	25	—	25
	Escuela de Idiomas	94	486	580	14	80	94	17	16	33
	Totales	5.385	1.381	6.766	769	231	1.000	311	19	330
Establecimientos anexos	Colegio Nacional de Monserrat	2.158	—	2.158	176	—	176	123	—	123
	Escuela Superior de Comercio	513	118	631	28	9	37	120	11	131
	Esc. Profesional anexa a la Fac. de C. Exactas Físic. y Naturales	283	3	286	27	—	27	27	—	27
	Totales	2.954	121	3.075	231	9	240	270	11	281
Total general de la Universidad Nacional de Córdoba		8.339	1.502	9.841	1.000	240	1.240	581	30	611
TUCUMAN	Facultad de Derecho y Ciencias Sociales	363	20	383	24	—	24	43	—	43
	» » Farmacia y Bioquímica	111	73	184	17	9	26	24	—	24
	» » Ciencias Exactas, Puras y Aplicadas	315	5	320	29	—	29	20	—	20
	» » Filosofía y Letras	91	279	370	6	31	37	19	4	23
	Instituto de Arquitectura y Urbanismo	75	15	90	—	—	—	13	—	13
	Totales	955	392	1.347	76	40	116	119	4	123
Establecimientos anexos	Escuela Vocacional Sarmiento	—	321	321	—	60	60	16	44	60
	Escuela de Agricultura y Sacarotécnica	239	—	239	22	—	22	34	—	34
	Escuela de Dibujo y Artes Aplicadas	138	111	249	17	16	33	11	1	12
	Escuela Industrial	212	—	212	12	—	12	31	1	32
	Cursos de Perfeccionamiento Técnico para Obreros	190	—	190	19	—	19	6	—	6
	Escuela de Minas del Instituto de Geología y Mineralogía	35	—	35	—	—	—	14	—	14
	Totales	814	432	1.246	70	76	146	112	46	158
Total general de la Universidad Nacional de Tucumán		1.769	824	2.593	146	116	262	231	50	281



**1 — ALUMNOS INSCRIPTOS Y EGRESADOS Y PROFESORES EN LAS FACULTADES Y ESTABLECIMIENTOS ANEXOS (Conclusión)**

UNIVERSIDAD NACIONAL DE	ESTABLECIMIENTOS	ALUMNOS						PROFESORES		
		Inscriptos			Egresados			Var.	Muj.	Total
		Var.	Muj.	Total	Var.	Muj.	Total			
LITORAL.....	Facultad de Ciencias Jurídicas y Sociales.....	1.581	156	1.737	130	10	140	36	1	37
	» » Ciencias Médicas, Farmacia y Ramos Menores...	2.840	612	3.452	198	53	251	226	11	237
	» » Ciencias Económicas, Comerciales y Políticas....	679	74	753	24	1	25	28	—	28
	» » Ciencias Matemáticas, Físico-Químicas y Naturales	1.056	55	1.111	51	3	54	61	1	62
	» » Química Industrial y Agrícola.....	962	48	1.010	11	—	11	24	1	25
	» » Agricultura, Ganadería e Industrias Afines.....	92	8	100	—	—	—	23	—	23
	Totales.....	7.210	953	8.163	414	67	481	398	14	412
Establecimientos anexos.....	Escuela Superior de Comercio.....	1.370	203	1.573	112	24	136	82	28	110
	Escuela Industrial de la Nación, de Santa Fe.....	565	—	565	64	—	64	63	1	64
	Escuela Industrial de la Nación, de Rosario.....	838	1	839	84	—	84	45	12	57
	Escuela Regional de Agricultura, Ganadería e Industrias Afines.	51	—	51	—	—	—	9	—	9
	Instituto Social... { Universidad Popular de Santa Fe.....	238	—	238	42	—	42	13	—	13
	Instituto Social... { Universidad Popular de Rosario.....	1.397	1.338	2.735	247	327	574	32	10	42
	Totales.....	4.459	1.542	6.001	549	351	900	244	51	295
	Total general de la Universidad Nacional del Litoral...	11.669	2.495	14.164	963	418	1.381	642	65	707
CUYO.....	Facultad de Ingeniería y Ciencias Exactas, Físicas y Naturales.	269	4	273	6	—	6	33	—	33
	» » Ciencias Económicas.....	278	26	304	16	2	18	18	—	18
	» » Filosofía y Letras.....	62	142	204	5	2	7	29	—	29
	» » Ciencias de la Educación.....	66	83	149	3	11	14	18	2	20
	» » Ciencias Agrarias.....	95	9	104	7	—	7	26	—	26
	Escuela de Lenguas Vivas.....	5	52	57	1	3	4	8	19	27
	Escuela de Artes Plásticas.....	16	19	35	1	—	1	11	2	13
	Instituto del Petróleo.....	26	—	26	2	—	2	21	—	21
	Totales.....	817	335	1.152	41	18	59	164	23	187
Establecimientos anexos.....	Colegio Nacional Central «Gral. José de San Martín» de Mendoza	135	71	206	—	—	—	25	21	46
	Escuela Superior de Comercio «Martín Zapata» de Mendoza...	698	264	962	65	27	92	82	31	113
	Escuela Superior de Comercio de San Juan.....	26	11	37	—	—	—	4	6	10
	Escuela Normal de Maestros «Juan Pascual Pringles» de San Luis	247	—	247	35	—	35	28	24	52
	Escuela Industrial de San Juan.....	341	22	363	28	—	28	40	10	50
	Liceo Agrícola y Enológico «Domingo F. Sarmiento» de Mendoza	367	—	367	15	—	15	41	14	55
	Conservatorio de Música y Arte Escénico de Mendoza.....	57	119	176	1	1	2	20	7	27
	Escuela de Lenguas Vivas de Mendoza.....	138	164	302	3	12	15	8	19	27
	Escuela Preparatoria de Bellas Artes de Mendoza.....	25	23	48	3	2	5	6	2	8
	Escuela de Cerámica de Mendoza.....	7	10	17	—	—	—	4	4	8
	Totales.....	2.041	684	2.725	150	42	192	258	138	396
	Total general de la Universidad Nacional de Cuyo.....	2.858	1.019	3.877	191	60	251	422	161	583
	Totales generales en... { Facultades.....	44.213	7.673	51.886	4.342	932	5.274	2.521	86	2.607
	Totales generales en... { Establecimientos anexos	15.886	3.827	19.713	1.663	589	2.252	1.324	391	1.715
	Totales generales en Universidades Nacionales.....	60.099	11.500	71.599	6.005	1.521	7.526	3.845	477	4.322



# CAPITULO V

---

## INSTRUCCION PRIMARIA

### DATOS REFERENTES A LA ENSEÑANZA QUE SE IMPARTE EN LAS ESCUELAS PRIMARIAS

(Facilitados por el Consejo Nacional de Educación)







## INSTRUCCION PRIMARIA

### 1 — DATOS RELATIVOS A LA MISMA

El presente cuadro refleja el número de escuelas, personal docente, inscripción y asistencia media de alumnos, en edad pre-escolar, escolar, post-escolar y cursos especiales, distribuidos por jurisdicción y tipo de escuela.

JURISDICCION	Escuelas	Personal	Alumnos	
			Inscripción	Asistencia media
<b>Capital Federal</b>				
Jardín de Infantes.....	14	136	2.009	1.261
Escuelas Comunes.....	511	11.552	220.268	200.397
> Al Aire Libre.....	10	368	2.687	1.912
> de Adaptación.....	1	21	128	101
> Anexas a Normales.....	11	296	5.607	4.850
> Particulares.....	239	2.002	40.200	34.297
> Nocturnas Curso Primario.....	159	824	18.019	14.575
>     > Práctico.....	—	967	30.951	25.656
> Militares (1).....	8	24	607	473
> Carcelarias.....	2	13	412	315
<b>Totales.....</b>	<b>955</b>	<b>16.203</b>	<b>320.888</b>	<b>283.837</b>

(1) Incluida 1 que funciona en Martín García.

<b>Buenos Aires</b>				
Jardín de Infantes.....	15	1	15	198
Escuelas Ley 4874.....	253	210	1.394	29.660
> Hogar.....	1	5	113	94
> Fiscales Provinciales.....	2.460	15.962	381.075	294.625
> Anexas a Normales.....	22	306	7.002	6.214
> Particulares.....	347	1.617	46.153	39.505
> Nocturnas Fiscales.....	9	43	878	804
>     > Particulares.....	3	12	203	123
> Militares.....	28	132	3.594	2.754
<b>Totales.....</b>	<b>3.081</b>	<b>19.486</b>	<b>468.876</b>	<b>369.137</b>

<b>Catamarca</b>				
Escuelas Ley 4874.....	274	945	22.641	19.014
> Hogar.....	1	6	112	111
> Fiscales Provinciales.....	62	292	6.286	5.454
> Anexas a Normales.....	4	68	1.135	1.046
> Particulares.....	4	27	568	522
> Nocturnas Fiscales.....	4	7	150	132
>     > Particulares.....	1	3	81	58
> Militares.....	1	16	267	228
<b>Totales.....</b>	<b>351</b>	<b>1.364</b>	<b>31.240</b>	<b>26.565</b>

<b>Córdoba</b>				
Escuelas Ley 4874.....	448	2.223	54.050	44.701
> Hogar.....	1	6	133	117
> Fiscales Provinciales.....	951	3.916	117.903	99.496
> Anexas a Normales.....	6	137	2.877	2.647
> Particulares.....	178	954	20.039	17.853
> Nocturnas Fiscales.....	33	140	4.210	3.425
>     > Particulares.....	3	13	238	202
> Militares.....	8	31	985	867
<b>Totales.....</b>	<b>1.628</b>	<b>7.420</b>	<b>200.435</b>	<b>169.308</b>

<b>Corrientes</b>				
Escuelas Ley 4874.....	478	1.976	58.163	46.667
> Fiscales Provinciales.....	158	974	25.438	20.681
> Anexas a Normales.....	6	95	2.106	1.923
>     > Particulares.....	14	91	2.318	2.086
> Nocturnas Fiscales.....	9	33	915	685
> Militares.....	17	77	2.566	2.074
<b>Totales.....</b>	<b>675</b>	<b>3.246</b>	<b>91.506</b>	<b>74.116</b>

JURISDICCION	Escuelas	Personal	Alumnos	
			Inscripción	Asistencia media
<b>Entre Ríos</b>				
Escuelas Ley 4874.....	184	892	22.258	18.779
> Fiscales Provinciales.....	789	2.746	79.716	67.036
> Anexas a Normales.....	6	115	2.661	2.389
> Particulares.....	106	445	8.763	7.595
> Nocturnas Fiscales.....	35	61	1.944	1.519
> Militares.....	12	35	1.304	1.098
<b>Totales.....</b>	<b>1.132</b>	<b>4.294</b>	<b>116.646</b>	<b>98.466</b>

<b>Jujuy</b>				
Escuelas Ley 4874.....	147	354	10.803	9.174
> Fiscales Provinciales.....	99	439	10.950	9.209
> Anexas a Normales.....	2	42	891	808
> Particulares.....	5	36	742	693
> Nocturnas Fiscales.....	9	26	763	614
> Militares.....	2	11	506	437
<b>Totales.....</b>	<b>204</b>	<b>908</b>	<b>24.655</b>	<b>20.935</b>

<b>La Rioja</b>				
Escuelas Ley 4874.....	218	698	16.477	13.573
> Fiscales Provinciales.....	38	207	3.997	3.730
> Anexas a Normales.....	3	52	985	858
> Particulares.....	5	34	533	492
> Nocturnas Fiscales.....	3	9	220	185
>     > Particulares.....	1	3	65	65
> Militares.....	1	12	389	340
<b>Totales.....</b>	<b>269</b>	<b>1.015</b>	<b>22.666</b>	<b>19.243</b>

<b>Mendoza</b>				
Escuelas Ley 4874.....	208	1.074	25.517	20.366
> Fiscales Provinciales.....	306	1.806	48.816	42.296
> Anexas a Normales.....	3	57	1.217	1.100
> Particulares.....	40	286	5.051	4.568
> Nocturnas Fiscales.....	16	57	1.701	1.331
>     > Particulares.....	1	3	11	8
> Militares.....	11	41	1.526	1.214
<b>Totales.....</b>	<b>585</b>	<b>3.324</b>	<b>83.839</b>	<b>70.883</b>

<b>Salta</b>				
Escuelas Ley 4874.....	298	735	23.688	19.235
> Hogar.....	1	6	180	153
> Fiscales Provinciales.....	83	1.025	19.105	16.338
> Anexas a Normales.....	2	41	719	646
> Particulares.....	15	31	2.369	2.068
> Nocturnas Fiscales.....	1	3	68	59
>     > Particulares.....	1	1	48	33
> Militares.....	6	24	682	597
<b>Totales.....</b>	<b>407</b>	<b>1.866</b>	<b>46.859</b>	<b>39.126</b>



1 — DATOS RELATIVOS A LAS MISMAS (Continuación)

JURISDICCION	Escuelas	Personal	Alumnos	
			Inscripción	Asistencia media
<b>San Juan</b>				
Escuelas Ley 4874.....	159	744	21.507	16.642
» Fiscales Provinciales.....	112	1.004	19.245	16.132
» Anexas a Normales.....	2	43	978	885
» Particulares.....	6	38	1.462	1.349
» Nocturnas fiscales.....	20	76	1.955	1.583
» Militares.....	3	14	506	341
Totales.....	302	1.919	45.653	36.932

<b>San Luis</b>				
Escuelas Ley 4874.....	296	837	19.972	15.872
» Fiscales Provinciales.....	117	558	10.405	9.007
» Anexas a Normales.....	4	65	1.298	1.189
» Particulares.....	7	10	270	202
» Militares.....	4	9	242	211
Totales.....	428	1.479	32.187	26.481

<b>Santa Fe</b>				
Escuelas Ley 4874.....	339	1.301	32.954	27.323
» Fiscales Provinciales.....	1.044	6.806	150.602	130.924
» Anexas a Normales.....	6	132	3.047	2.733
» Particulares.....	139	882	16.316	14.451
» Nocturnas Fiscales.....	20	111	2.304	2.063
» Militares.....	5	21	552	365
Totales.....	1.553	9.253	205.775	177.859

<b>Santiago del Estero</b>				
Escuelas Ley 4874.....	559	2.011	62.316	49.590
» Fiscales Provinciales.....	237	977	25.573	22.037
» Anexas a Normales.....	3	57	1.183	1.098
» Particulares.....	5	41	1.025	861
» Militares.....	1	8	331	306
Totales.....	805	3.094	90.428	73.892

<b>Tucumán</b>				
Escuelas Ley 4874.....	351	1.496	40.417	32.373
» Fiscales Provinciales.....	208	1.992	52.460	45.269
» Anexas a Normales.....	2	40	831	768
» Particulares.....	11	104	2.171	2.035
» Nocturnas Fiscales.....	12	40	1.271	1.124
» Particulares.....	2	11	229	171
» Militares.....	2	12	344	300
Totales.....	588	3.695	97.723	82.040

<b>Misiones</b>				
Escuelas Nacionales.....	315	1.804	43.240	36.825
» Anexas a Normales.....	1	12	244	221
» Particulares.....	10	45	1.230	1.110
» Nocturnas Nacionales.....	2	2	70	52
» Militares.....	4	13	538	495
» Carcelarias.....	1	2	51	46
Totales.....	333	1.878	45.373	38.749

<b>Chaco</b>				
Escuelas Nacionales.....	424	2.021	55.306	44.494
» Anexas a Normales.....	1	13	276	250
» Particulares.....	5	33	930	844
» Nocturnas Nacionales.....	2	13	566	423
» Militares.....	1	6	254	122
» Carcelarias.....	1	2	43	35
Totales.....	434	2.088	57.375	46.168

JURISDICCION	Escuelas	Personal	Alumnos	
			Inscripción	Asistencia media
<b>Formosa</b>				
Escuelas Nacionales.....	142	585	18.170	15.503
» Particulares.....	2	15	326	298
» Nocturnas Nacionales.....	1	2	77	37
» Militares.....	1	5	154	152
» Carcelarias.....	1	2	59	55
Totales.....	147	609	18.786	16.045

<b>La Pampa</b>				
Escuelas Nacionales.....	287	1.377	25.510	22.201
» Hogar.....	2	8	146	142
» Anexas a Normales.....	1	12	160	145
» Particulares.....	8	66	1.202	1.074
» Nocturnas Nacionales.....	6	9	265	216
» Militares.....	3	9	294	246
» Carcelarias.....	1	1	25	20
Totales.....	308	1.482	27.602	24.044

<b>Neuquén</b>				
Escuelas Nacionales.....	120	447	11.571	9.736
» Particulares.....	1	6	136	126
» Nocturnas Nacionales.....	3	3	68	50
» Militares.....	9	22	993	749
» Carcelarias.....	1	2	66	53
Totales.....	134	480	12.834	10.714

<b>Río Negro</b>				
Escuelas Nacionales.....	179	535	17.689	14.954
» Hogar.....	1	5	109	106
» Anexas a Normales.....	1	11	175	155
» Particulares.....	7	38	744	685
» Nocturnas Nacionales.....	2	6	125	106
» Militares.....	2	5	240	195
» Carcelarias.....	2	2	168	153
Totales.....	194	602	19.250	16.354

<b>Chubut</b>				
Escuelas Nacionales.....	124	783	12.456	10.430
» Hogar.....	1	4	83	82
» Particulares.....	9	55	1.219	1.079
» Militares.....	3	15	652	481
» Carcelarias.....	1	1	29	25
Totales.....	138	858	14.439	12.097

<b>Santa Cruz</b>				
Escuelas Nacionales.....	20	110	2.488	2.062
» Hogar.....	1	1	25	10
» Particulares.....	7	37	586	507
» Nocturnas Nacionales.....	—	—	—	—
» Militares.....	2	7	186	162
» Carcelarias.....	1	1	23	19
Totales.....	31	156	3.308	2.760

<b>Tierra del Fuego</b>				
Escuelas Nacionales.....	2	21	402	341

<b>Colonias Nacionales</b>				
Escuelas Nacionales.....	15	164	2.776	2.441
Totales generales.....	14.759	86.904	2.081.521	1.738.536



DATOS RELATIVOS A LA MISMA (Conclusión)

**TOTALES**

JURISDICCION	ESCUELAS	PERSONAL	ALUMNOS	
			Inscripción	Asistencia media
<b>Capital Federal</b>				
Jardín de Infantes.....	14	136	2.009	1.261
Escuelas Comunes.....	511	11.552	220.268	200.397
» al Aire Libre.....	10	368	2.687	1.912
» Adaptación.....	1	21	128	101
» Anexas a Normales.....	11	296	5.607	4.850
» Particulares.....	239	2.002	40.200	34.297
» Nocturnas Curso Primario.....	159	824	18.019	14.575
» » Práctico.....	—	967	30.951	25.656
» Carcelarias.....	2	13	412	315
» Militares (1).....	8	24	607	473
Totales.....	955	16.203	320.888	283.837
(1) Incluida 1 que funciona en Martín García.				
<b>Provincias</b>				
Jardín de Infantes.....	1	15	198	170
Escuelas Ley 4874.....	4.162	16.680	440.423	358.157
» Hogar.....	4	23	538	475
» Fiscales Provinciales.....	6.664	38.704	951.571	782.284
» Anexas a Normales.....	71	1.250	26.930	24.304
» Particulares.....	875	4.586	107.510	94.078
» Nocturnas Fiscales.....	178	616	16.649	13.726
» » Particulares.....	12	46	875	660
» Militares.....	101	443	13.794	11.132
Totales.....	12.068	62.363	1.558.488	1.284.986
<b>Territorios</b>				
Escuelas Nacionales.....	1.628	7.847	189.608	158.987
» Hogar.....	5	18	363	340
» Anexas a Normales.....	4	48	855	771
» Particulares.....	49	295	6.373	5.723
» Nocturnas Nacionales.....	16	35	1.171	884
» Carcelarias.....	9	13	464	406
» Militares.....	25	82	3.311	2.602
Totales.....	1.736	8.338	202.145	169.713
<b>Totales generales en 1946.....</b>				
	14.759	86.904	2.081.521	1.738.536
<b>Totales generales en 1945.....</b>				
	14.794	82.482	2.066.554	1.761.638

(1) Incluida 1 que funciona en Martín García.

543

4166  
75  
4241

1637

21



## 2 — INSCRIPCION DE ALUMNOS EN EDAD ESCOLAR POR GRADOS

En los presentes cuadros se da a conocer el número de alumnos en edad escolar que en 1946 concurren a las escuelas primarias, discriminados por grados

### CAPITAL FEDERAL

JURISDICCION	G R A D O S						Total general
	1ro.	2do.	3ro.	4to.	5to.	6to.	
Capital Federal.....	86.693	39.981	39.622	37.301	34.726	30.567	268.890

### PROVINCIAS

JURISDICCION	G R A D O S						Total general
	1ro.	2do.	3ro.	4to.	5to.	6to.	
Buenos Aires.....	161.430	85.448	76.909	59.803	44.305	36.108	464.003
Catamarca.....	16.331	5.299	4.123	3.233	1.014	742	30.742
Córdoba.....	94.653	33.866	25.233	19.092	12.808	9.350	195.002
Corrientes.....	53.780	14.717	9.115	5.542	2.754	2.117	88.025
Entre Ríos.....	60.718	21.406	13.207	8.555	5.445	4.067	113.398
Jujuy.....	14.132	3.852	2.375	1.553	866	608	23.386
La Rioja.....	11.324	3.738	2.981	2.306	946	697	21.992
Mendoza.....	38.001	13.556	10.558	8.266	5.298	4.022	80.601
Salta.....	26.139	7.173	5.349	3.560	2.194	1.646	46.061
San Juan.....	23.171	6.442	5.188	4.140	2.525	1.726	43.192
San Luis.....	16.773	5.259	4.104	3.229	1.284	1.026	31.675
Santa Fe.....	64.670	38.555	34.518	27.956	20.290	16.930	202.919
Santiago del Estero.....	51.912	15.439	10.554	7.156	2.973	2.063	90.097
Tucumán.....	50.391	15.436	12.421	8.776	4.963	3.892	95.879
Totales.....	684.325	270.186	216.635	163.167	107.665	84.994	1.526.972

### TERRITORIOS

JURISDICCION	G R A D O S						Total general
	1ro.	2do.	3ro.	4to.	5to.	6to.	
Misiones.....	25.396	7.223	5.241	3.370	2.070	1.414	44.714
Chaco.....	34.017	8.545	6.258	3.649	2.356	1.687	56.512
Formosa.....	10.945	2.929	2.017	1.171	858	576	18.496
La Pampa.....	11.379	4.090	3.970	3.131	2.398	2.050	27.018
Neuquén.....	7.031	1.835	1.225	801	463	352	11.707
Chubut.....	7.086	2.053	1.683	1.281	949	706	13.758
Río Negro.....	9.705	3.034	2.386	1.662	1.081	849	18.717
Santa Cruz.....	1.376	484	457	348	242	192	3.099
Tierra del Fuego.....	164	67	67	47	39	18	402
Colonias Nacionales.....	1.147	432	355	338	288	216	2.776
Totales.....	108.246	30.692	23.659	15.798	10.744	8.060	197.199

### TOTALES

JURISDICCION	G R A D O S						Total general
	1ro.	2do.	3ro.	4to.	5to.	6to.	
Capital Federal.....	86.693	39.981	39.622	37.301	34.726	30.567	268.890
Provincias.....	684.325	270.186	216.635	163.167	107.665	84.994	1.526.972
Territorios.....	108.246	30.692	23.659	15.798	10.744	8.060	197.199
Totales.....	879.264	340.859	279.916	216.266	153.135	123.621	1.993.061



### 3 — INSCRIPCION DE ALUMNOS EN EDAD ESCOLAR POR EDADES

La clasificación por edades de los alumnos en edad escolar, que en 1946 están inscriptos en los establecimientos de enseñanza primaria es la siguiente:

#### CAPITAL FEDERAL

JURISDICCION	E D A D E S									Total general
	6	7	8	9	10	11	12	13	14	
Capital Federal.....	34.308	35.240	33.620	34.700	35.348	35.585	33.107	18.133	8.849	268.890

#### PROVINCIAS

JURISDICCION	E D A D E S									Total general
	6	7	8	9	10	11	12	13	14	
Buenos Aires.....	42.604	53.183	59.587	61.648	61.918	60.561	54.351	38.819	31.332	464.003
Catamarca.....	3.452	3.964	3.891	3.811	3.881	3.640	3.471	2.634	1.593	30.742
Córdoba.....	11.073	28.714	26.065	25.469	26.096	24.433	22.367	16.630	14.155	195.002
Corrientes.....	8.097	10.531	11.625	11.301	12.192	11.175	10.103	7.300	5.701	88.025
Entre Ríos.....	2.823	16.264	17.746	17.217	16.952	15.218	12.689	8.856	5.633	113.398
Jujuy.....	1.467	3.018	3.101	2.993	3.033	2.801	2.550	2.150	2.273	23.386
La Rioja.....	2.498	2.783	2.841	2.718	2.778	2.460	2.363	1.857	1.694	21.992
Mendoza.....	7.162	10.465	10.406	10.458	10.944	10.284	9.359	6.545	4.978	80.601
Salta.....	5.588	5.490	6.007	5.605	5.759	5.396	5.111	3.839	3.266	46.061
San Juan.....	4.619	6.197	5.961	5.178	5.673	5.096	4.699	3.215	2.554	43.192
San Luis.....	3.594	3.892	3.906	3.959	4.083	3.639	3.654	2.719	2.229	31.675
Santa Fe.....	11.108	28.664	28.166	27.808	28.104	26.641	23.748	15.512	13.168	202.919
Santiago del Estero.....	8.328	12.776	12.105	11.714	12.252	11.105	10.157	6.991	4.669	90.097
Tucumán.....	5.327	15.715	13.516	13.062	13.734	12.051	10.714	7.392	4.368	95.879
Totales.....	117.740	201.656	204.923	202.941	207.399	194.500	175.336	124.459	98.018	1.526.972

#### TERRITORIOS

JURISDICCION	E D A D E S									Total general
	6	7	8	9	10	11	12	13	14	
Misiones.....	4.430	5.414	5.717	5.606	5.938	5.479	5.377	4.239	2.514	44.714
Chaco.....	5.575	6.779	7.353	7.540	7.644	7.014	6.315	4.452	3.840	56.512
Formosa.....	1.739	2.172	2.357	2.366	2.342	2.238	2.059	1.559	1.664	18.496
La Pampa.....	3.344	3.157	3.285	3.282	3.413	3.268	3.087	2.313	1.869	27.018
Neuquén.....	1.284	1.367	1.489	1.486	1.539	1.441	1.300	1.038	763	11.707
Chubut.....	1.694	1.700	1.730	1.664	1.738	1.614	1.514	1.184	920	13.758
Río Negro.....	2.138	2.250	2.393	2.306	2.427	2.285	2.105	1.618	1.195	18.717
Santa Cruz.....	394	397	354	391	371	355	375	272	190	3.099
Tierra del Fuego.....	45	52	57	42	44	53	40	30	39	402
Colonias Nacionales.....	416	354	337	327	319	312	313	221	177	2.776
Totales.....	21.059	23.642	25.072	25.010	25.775	24.059	22.485	16.926	13.171	197.199

#### TOTALES

JURISDICCION	E D A D E S									Total general
	6	7	8	9	10	11	12	13	14	
Capital Federal.....	34.308	35.240	33.620	34.700	35.348	35.585	33.107	18.133	8.849	268.890
Provincias.....	117.740	201.656	204.923	202.941	207.399	194.500	175.336	124.459	98.018	1.526.972
Territorios.....	21.059	23.642	25.072	25.010	25.775	24.059	22.485	16.926	13.171	197.199
Totales.....	173.107	260.538	263.615	262.651	268.522	254.144	230.928	159.518	120.038	1.993.061







# CAPITULO VI

---

## ESTABLECIMIENTOS DEPENDIENTES DE OTROS MINISTERIOS

---

TITULO I — MINISTERIO DE AGRICULTURA DE LA NACION

TITULO II — SECRETARIA DE TRABAJO Y PREVISION







# TITULO I

## MINISTERIO DE AGRICULTURA DE LA NACION

### ESCUELAS DE AGRICULTURA

#### DATOS ESTADISTICOS SOBRE ALGUNOS ASPECTOS DE LAS ESCUELAS DEPENDIENTES DE LA DIRECCION GENERAL DE ENSEÑANZA Y FOMENTO AGRICOLA

##### a) ALUMNOS

##### 1 — INSCRIPCION

En el año 1946, la inscripción en las Escuelas de Agricultura, dependientes de la Dirección General de Fomento Agrícola, fué de 498 alumnos; en este cuadro se encuentran discriminados por establecimientos y cursos

ESTABLECIMIENTOS	Localidad	1er año		2º año		3er año		4º año		5º año		6º año		Total		Total general
		Arg.	Ext.	Arg.	Ext.	Arg.	Ext.	Arg.	Ext.	Arg.	Ext.	Arg.	Ext.	Arg.	Ext.	
Buenos Aires																
Escuela Nacional de Agricultura de.....	Olavarría.....	11	—	7	—	16	—	—	—	—	—	—	—	34	—	34
Granja Escuela Nacional «Dr. Ramón Santamarina» de.....	Tandil.....	21	1	13	1	10	1	—	—	—	—	—	—	44	3	47
Córdoba																
Escuela Nacional de Agricultura y Ganadería de.....	Bell Ville.....	28	2	29	2	14	1	—	—	—	—	—	—	71	5	76
Escuela Nacional de Agricultura y Ganadería de.....	Córdoba.....	29	—	—	—	—	—	32	2	24	3	15	—	100	5	105
Entre Ríos																
Escuela Nacional de Avicultura de.....	Colón.....	9	—	11	2	—	—	—	—	—	—	—	—	20	2	22
Escuela Nacional de Agricultura de.....	Las Delicias....	19	—	14	3	13	—	—	—	—	—	—	—	46	3	49
San Juan																
Escuela Nacional de Fruticultura y Enología de.....	Desamparados..	17	—	17	—	16	—	8	—	—	—	—	—	58	—	58
Santa Fe																
Escuela Nacional de Agricultura de.....	Casilda.....	42	3	—	—	—	—	21	—	23	3	13	2	99	8	107
Total.....		176	6	91	8	69	2	61	2	47	6	28	2	472	26	498

##### 2 — EGRESADOS POR SEXO

A 114 alcanza el número de egresados en 1946 de las Escuelas de Agricultura dependientes de la Dirección General de Fomento Agrícola, así discriminados por establecimiento

ESTABLECIMIENTOS	Localidad	Con título de	Egresados	
			Var	Total por Establecimiento
<b>Buenos Aires</b>				
Escuela Nacional de Agricultura de.....	Olavarría.....	{ Práctico en Industrias de la Granja..	12	12
Granja Escuela Nacional «Dr. Ramón Santamarina» de.....	Tandil.....	{ Práctico en Agricultura, Ganadería y Lechería.....	11	11
<b>Córdoba</b>				
Escuela Nacional de Agricultura y Ganadería de.....	Bell Ville.....	{ Práctico competente en Agricultura y Ganadería .....	13	13
Escuela Nacional de Agricultura y Ganadería de.....	Córdoba.....	{ (Sin título).....	14	19
		{ Administrador Rural.....	2	
		{ Agrónomo.....	3	
<b>Entre Ríos</b>				
Escuela Nacional de Avicultura de.....	Colón.....	{ Competencia Práctica en Avicultura..	13	13
Escuela Nacional de Agricultura de.....	Las Delicias....	{ Práctico en Agricultura y Ganadería..	14	14
<b>San Juan</b>				
Escuela Nacional de Fruticultura y Enología de.....	Desamparados..	{ Fruticultor Enólogo.....	17	17
<b>Santa Fe</b>				
Escuela Nacional de Agricultura de.....	Casilda.....	{ Administrador Rural.....	15	15
Total.....			114	114



### 3 — COSTO MEDIO ANUAL Y MENSUAL

En el año 1946, el costo medio anual y mensual por alumno de las Escuelas de Agricultura dependientes de la Dirección General de Fomento Agrícola, es el que sigue, por establecimiento

ESTABLECIMIENTOS	Localidad	Presupuesto anual	Nº de alumnos	Costo medio por alumno	
				anual \$ m/	mensual \$ m/
Buenos Aires					
Escuela Nacional de Agricultura.....	Olavarría.....	89.202,09	34	2.623,56	218,63
Granja Escuela Nacional «Dr. Ramón Santamarina».....	Tandil.....	103.673,20	47	2.205,72	183,81
Córdoba					
Escuela Nacional de Agricultura y Ganadería.....	Bell Ville.....	147.813,94	76	1.944,84	162,07
Escuela Nacional de Agricultura y Ganadería.....	Córdoba.....	227.388,43	105	2.165,52	180,46
Entre Ríos					
Escuela Nacional de Avicultura.....	Colón.....	47.028,84	22	2.137,56	178 13
Escuela Nacional de Agricultura.....	Las Delicias...	103.813,29	49	2.118,60	176,55
San Juan					
Escuela Nacional de Fruticultura y Enología.....	Desamparados..	161.822,91	58	2.790,00	232,50
Santa Fe					
Escuela Nacional de Agricultura.....	Casilda.....	199.928,44	105	1.904,04	158,67
Total.....		1.080.671,14	496	2.178,72	181,56

## b) PROFESORES

### 1 — CLASIFICACION POR SEXO Y NACIONALIDAD

El cuadro que se incluye a continuación da a conocer el número de profesores que en 1946 dictaron clases en las Escuelas de Agricultura dependientes de la Dirección General de Fomento Agrícola

ESTABLECIMIENTOS	Localidad	Profesores				
		Var.	Muj.	Total	Arg.	Ext.
Buenos Aires						
Escuela Nacional de Agricultura .....	Olavarría.....	7	—	7	7	—
Granja Escuela Nacional «Dr. Ramón Santamarina» .....	Tandil.....	6	—	6	6	—
Córdoba						
Escuela Nacional de Agricultura y Ganadería .....	Bell Ville.....	8	—	8	8	—
Escuela Nacional de Agricultura y Ganadería .....	Córdoba.....	14	—	14	14	—
Entre Ríos						
Escuela Nacional de Avicultura .....	Colón.....	5	—	5	5	—
Escuela Nacional de Agricultura .....	Las Delicias...	9	—	9	9	—
San Juan						
Escuela Nacional de Fruticultura y Enología .....	Desamparados..	12	1	13	12	
Santa Fe						
Escuela Nacional de Agricultura .....	Casilda.....	17	—	17	17	—
Total.....		78	1	79	78	



## TITULO II

### SECRETARIA DE TRABAJO Y PREVISION

#### ESCUELAS PARA NO VIDENTES

#### DATOS ESTADISTICOS SOBRE ALGUNOS ASPECTOS DE LAS ESCUELAS DEPENDIENTES DEL PATRONATO NACIONAL DE CIEGOS

##### a) ALUMNOS

##### 1 — INSCRIPCION

A 692 alumnos alcanzó en 1946 el número de inscriptos en los establecimientos dependientes del Patronato Nacional de Ciegos, siendo 404 varones y 288 mujeres

ESTABLECIMIENTOS	Cursos que se dictan	Var.	Muj.	Total	Arg.	Ext.
<b>Capital Federal</b>						
Escuela de Manualidades	Afinación.....	9	—	9	8	1
	Encuadernación.....	12	8	20	19	1
	Tejido de Medias.....	5	5	10	8	2
	Tejido de Máquina.....	10	6	16	14	2
	Juguetería.....	—	8	8	7	1
	Manualidades.....	—	10	10	8	2
	Corte y Confección.....	—	4	4	4	—
	Telares.....	7	12	19	19	—
	Radiotelefonía.....	6	—	6	5	1
	Colchonería.....	12	—	12	12	—
	Mimbrería.....	24	—	24	24	—
Total.....		85	53	138	128	10
Escuela Normal de Maestros para Ciegos.....	{ Maestro Normal Nac. para Ciegos.....	2	7	9	8	1
Total.....		2	7	9	8	1
Escuela Complementaria «Gral. San Martín».....	{ Cursos Complementarios.....	28	17	45	39	6
	{ Cursos Especiales.....	55	97	152	150	2
	{ Cursos de Música.....	134	56	190	186	4
Total.....		217	170	387	375	12
Escuela Primaria «General Manuel Belgrano».....	{ Primarios.....	96	—	96	94	2
Total.....		96	—	96	94	2
<b>Buenos Aires</b>						
Escuela Primaria y Jardín de Infantes «Santa Cecilia» de Villa Lynch.....	{ Jardín de Infantes.....	4	6	10	10	—
	{ Primarios.....	—	52	52	49	3
Total.....		4	58	62	59	3
Total general.....		404	288	692	664	28



## 2 — EGRESADOS POR SEXO

De los establecimientos dependientes del Patronato Nacional de Ciegos egresaron en 1946, 69 alumnos con los siguientes títulos:

ESTABLECIMIENTOS	CON TITULO DE	EGRESADOS			
		Var.	Muj.	Total	Total por establecimiento
Capital Federal					
Escuela de Manualidades .....	{ Certificado habilitante de:				
	Encuadernación.....	1	1	2	
	Tejido de Medias.....	2	—	2	
	Tejido de Máquina.....	1	2	3	
	Manualidades.....	—	4	4	
	Corte y Confección.....	—	1	1	
	Telares.....	7	2	9	
	Mimbrería.....	1	—	1	22
Escuela Normal de Maestros para Ciegos.....	{ Maestro Normal Nac. para Ciegos.....	—	—	—	—
Escuela Complementaria «Gral. San Martín» .....	{ Certificado terminación de:				
	Estudios Primarios.....	9	5	14	
	Estenografía.....	—	1	1	
	Musicografía.....	—	1	1	
	Labores .....	—	4	4	
	Dactilografía.....	5	—	5	
	Solfeo.....	3	—	3	
	Tejido de mano.....	—	5	5	33
Escuela Primaria «General Manuel Belgrano».....	{ Certificado de:				
	6º grado.....	10	—	10	10
Buenos Aires					
Escuela Primaria y Jardín de Infantes «Santa Cecilia» de Villa Lynch.....	{ Certificado de:				
	6º grado.....	—	4	4	4
Total.....		39	30	69	69

## b) PROFESORES

### 1 — CLASIFICACION POR SEXO Y NACIONALIDAD

A 142, alcanza el número de profesores, que en 1946 atienden los establecimientos dependientes del Patronato Nacional de Ciegos

ESTABLECIMIENTOS	Profesores				
	Var.	Muj.	Total	Arg.	Ext.
<b>Capital Federal</b>					
Escuela de Manualidades .....	6	13	19	19	—
Escuela Normal de Maestros para Ciegos .....	3	1	4	3	1
Escuela Complementaria «Gral. San Martín» .....	53	25	78	78	—
Escuela Primaria «General Manuel Belgrano» .....	13	4	17	15	2
<b>Buenos Aires</b>					
Escuela Primaria y Jardín de Infantes «Santa Cecilia» de Villa Lynch .....	—	24	24	24	—
Total.....	75	67	142	139	3



# CAPITULO VII

---

RESUMEN GENERAL







# RESUMEN GENERAL

## ESTABLECIMIENTOS, ALUMNOS Y PROFESORES

INSTRUCCION	ENSEÑANZA	Estableci- mientos	Alumnos	Profesores
<b>MINISTERIO DE JUSTICIA E INSTRUCCION PUBLICA</b>				
Primaria.....	{ Escuelas Primarias.....	14.759	2.081.521	86.904
	{ Colegios Nacionales y Liceos.....	98	38.986	6.039
	{ Escuelas Normales.....	79	33.566	4.321
	{ Escuelas de Maestros Normales Regionales.....	14	2.521	386
	{ Establecimientos Oficiales..... { Escuelas de Comercio.....	44	17.705	3.067
		4	36	27
		92	19.319	2.547
		5	161	15
		32	8.405	614
Secundaria.....	{ Institutos Varios.....	12	5.090	644
	{ Secundaria.....	248	22.668	3.562
	{ Normal.....	146	21.896	2.519
	{ Comercial.....	122	7.916	1.800
	{ Industrial.....	20	3.843	355
	{ Profesional.....	91	3.253	505
	{ Bellas Artes.....	5	138	28
	{ Prof. de Economía Doméstica.....	8	69	29
	{ Buenos Aires.... { Facultades.....	6	22.419	1.038
		2	3.315	288
	{ La Plata..... { Establecimientos anexos.....	10	12.039	517
		6	3.351	297
Superior.....	{ Universidades Nacionales { Córdoba..... { Facultades.....	6	6.766	330
		3	3.075	281
		5	1.347	123
	{ Tucumán..... { Establecimientos anexos.....	6	1.246	158
		6	8.163	412
	{ Litoral..... { Establecimientos anexos.....	6	6.001	295
		8	1.152	187
	{ Cuyo..... { Establecimientos anexos.....	10	2.725	396
<b>MINISTERIO DE AGRICULTURA</b>				
<b>Escuelas de Agricultura</b>				
Secundaria.....		8	498	79
<b>SECRETARIA DE TRABAJO Y PREVISION</b>				
<b>Escuelas para No Videntes</b>				
Primaria.....		2	158	41
Secundaria.....		3	534	101







# PARTE II

---

## ESTADÍSTICA RETROSPECTIVA

AÑOS 1942 - 1946





PART II

ESTADÍSTICA RETROSPECTIVA

AÑOS 1943-1946

I



# CAPITULO I

---

## ESTABLECIMIENTOS OFICIALES

DATOS REFERENTES A LA ENSEÑANZA IMPARTIDA  
EN ESTABLECIMIENTOS DEPENDIENTES DIRECTAMENTE  
DE ESTE MINISTERIO EN EL  
QUINQUENIO 1942 - 1946

### CONTIENE:

- TITULO I — COLEGIOS NACIONALES Y LICEOS
- TITULO II — ESCUELAS NACIONALES NORMALES (Curso Normal y Profesorados)
- TITULO III — ESCUELAS NACIONALES DE MAESTROS NORMALES REGIONALES  
(Curso Normal)
- TITULO IV — ESCUELAS NACIONALES DE COMERCIO
- TITULO V — CURSOS COMERCIALES DE ENLACE
- TITULO VI — ESCUELAS NACIONALES INDUSTRIALES, MONOTÉCNICAS, TÉCNICAS DE OFI-  
CIOS Y DE ARTES Y OFICIOS
- TITULO VII — CURSOS DE RADIOOPERADORES
- TITULO VIII — ESCUELAS NACIONALES PROFESIONALES DE MUJERES
- TITULO IX — INSTITUTOS VARIOS







# TITULO I

## COLEGIOS NACIONALES Y LICEOS

### a) ESTABLECIMIENTOS

#### 1. — SU NUMERO

JURISDICCION	1942				1943				1944				1945				1946			
	Var.	Muj.	Mixto	Total	Var.	Muj.	Mixto	Total	Var.	Muj.	Mixto	Total	Var.	Muj.	Mixto	Total	Var.	Muj.	Mixto	Total
Capital Federal.....	9	4	—	13	9	4	—	13	9	4	—	13	10	4	—	14	10	4	—	14
Buenos Aires.....	1	—	19	20	1	—	21	22	1	—	21	22	3	2	19	24	2	3	25	30
Catamarca.....	—	—	1	1	—	—	1	1	—	—	1	1	1	1	—	2	1	1	—	2
Córdoba.....	—	—	3	3	—	—	4	4	—	—	4	4	2	1	3	6	2	1	4	7
Corrientes.....	—	1	3	4	—	1	3	4	—	1	3	4	—	1	3	4	—	1	4	5
Chaco.....	—	—	1	1	—	—	1	1	—	—	1	1	—	—	2	2	—	—	2	2
Chubut.....	—	—	1	1	—	—	1	1	—	—	1	1	—	—	1	1	—	—	1	1
Entre Ríos.....	—	—	7	7	—	—	7	7	—	—	7	7	1	1	6	8	1	1	6	8
Formosa.....	—	—	—	—	—	—	—	—	—	—	—	—	—	—	—	—	1	—	—	1
Jujuy.....	—	—	1	1	—	—	1	1	—	—	1	1	—	—	1	1	—	—	1	1
La Pampa.....	—	—	1	1	—	—	1	1	—	—	1	1	—	—	1	1	—	—	2	2
La Rioja.....	—	—	1	1	—	—	1	1	—	—	1	1	—	—	1	1	—	—	1	1
Mendoza.....	—	—	2	2	—	—	2	2	—	—	2	2	1	1	1	3	1	1	1	3
Misiones.....	—	—	1	1	—	—	1	1	—	—	1	1	—	—	1	1	—	—	1	1
Neuquén.....	—	—	—	—	—	—	—	—	—	—	—	—	—	—	—	—	—	—	—	—
Río Negro.....	—	—	1	1	—	—	1	1	—	—	1	1	—	—	1	1	—	—	1	1
Salta.....	—	—	1	1	—	—	1	1	—	—	1	1	—	—	1	1	—	—	1	1
San Juan.....	—	—	1	1	—	—	1	1	—	—	1	1	1	1	—	2	1	1	—	2
San Luis.....	—	—	2	2	—	—	2	2	—	—	2	2	—	—	2	2	—	—	2	2
Santa Cruz.....	—	—	—	—	—	—	—	—	—	—	—	—	—	—	—	—	—	—	—	—
Santa Fe.....	3	2	3	8	3	2	4	9	3	2	4	9	3	2	4	9	3	2	4	9
Santiago del Estero.....	—	—	1	1	—	—	1	1	—	—	1	1	1	1	—	2	1	1	—	2
Tierra del Fuego.....	—	—	—	—	—	—	—	—	—	—	—	—	—	—	—	—	—	—	—	—
Tucumán.....	—	—	2	2	—	—	2	2	—	—	2	2	1	1	1	3	1	1	1	3
Totales.....	13	7	52	72	13	7	56	76	13	7	56	76	24	16	48	88	24	17	57	98

### b) DIVISIONES

#### 1. — SU NUMERO

JURISDICCION	1942	1943	1944	1945	1946
Capital Federal.....	367	374	389	416	430
Buenos Aires.....	180	193	209	221	254
Catamarca.....	13	14	16	16	16
Córdoba.....	43	52	59	67	74
Corrientes.....	25	27	28	28	32
Chaco.....	10	12	13	13	18
Chubut.....	6	7	8	8	8
Entre Ríos.....	61	63	65	66	66
Formosa.....	—	—	—	—	1
Jujuy.....	11	11	11	11	11
La Pampa.....	6	7	8	8	9
La Rioja.....	6	7	8	9	9
Mendoza.....	34	38	41	43	45
Misiones.....	6	7	8	9	9
Neuquén.....	—	—	—	—	—
Río Negro.....	5	5	5	5	5
Salta.....	14	15	17	17	18
San Juan.....	17	19	21	22	22
San Luis.....	13	14	14	14	14
Santa Cruz.....	—	—	—	—	—
Santa Fe.....	97	97	100	101	110
Santiago del Estero.....	15	15	15	15	15
Tierra del Fuego.....	—	—	—	—	—
Tucumán.....	30	32	33	31	32
Totales.....	959	1.009	1.068	1.120	1.198



c) ALUMNOS

1 — INSCRIPCION

JURISDICCION	1942			1943			1944			1945			1946		
	Var.	Muj.	Total	Var.	Muj.	Total	Var.	Muj.	Total	Var.	Muj.	Total	Var.	Muj.	Total
Capital Federal.....	10.278	2.512	12.790	10.223	2.833	13.056	10.382	3.108	13.490	10.832	3.223	14.055	10.966	3.481	14.447
Buenos Aires.....	4.671	1.120	5.791	4.769	1.406	6.175	4.963	1.660	6.623	5.378	1.742	7.120	5.937	2.174	8.111
Catamarca.....	188	111	299	200	126	326	200	124	324	213	136	349	233	157	390
Córdoba.....	973	367	1.340	1.110	468	1.578	1.273	500	1.773	1.610	549	2.159	1.796	596	2.392
Corrientes.....	463	233	696	456	285	741	445	331	776	438	317	755	554	338	892
Chaco.....	222	100	322	238	120	358	264	147	411	281	121	402	388	191	579
Chubut.....	101	53	154	104	65	169	113	86	199	126	87	213	124	101	225
Entre Ríos.....	1.306	427	1.733	1.277	501	1.778	1.331	585	1.916	1.383	578	1.961	1.433	592	2.025
Formosa.....	—	—	—	—	—	—	—	—	—	—	—	—	34	—	34
Jujuy.....	298	40	338	295	50	345	281	44	325	303	29	332	300	52	352
La Pampa.....	126	44	170	143	58	201	161	54	215	177	43	220	187	57	244
La Rioja.....	163	47	210	198	53	251	210	72	282	203	73	276	202	89	291
Mendoza.....	809	360	1.169	823	487	1.310	884	595	1.479	874	610	1.484	876	700	1.576
Misiones.....	150	43	193	182	58	240	195	66	261	217	62	279	235	74	309
Neuquén.....	—	—	—	—	—	—	—	—	—	—	—	—	—	—	—
Río Negro.....	90	38	128	86	44	130	84	47	131	75	53	128	79	46	125
Salta.....	398	37	435	429	56	485	426	83	509	450	89	539	465	108	573
San Juan.....	403	185	588	418	229	647	377	261	638	451	265	716	453	300	753
San Luis.....	240	93	342	254	98	352	267	106	373	291	94	385	296	117	413
Santa Cruz.....	—	—	—	—	—	—	—	—	—	—	—	—	—	—	—
Santa Fe.....	2.290	842	3.132	2.259	923	3.182	2.280	1.034	3.314	2.305	1.039	3.344	2.381	1.239	3.620
Santiago del Estero.....	326	91	417	318	113	431	323	127	450	349	122	471	381	154	535
Tierra del Fuego.....	—	—	—	—	—	—	—	—	—	—	—	—	—	—	—
Tucumán.....	778	200	978	795	240	1.035	775	270	1.045	814	285	1.099	778	322	1.100
Totales.....	24.282	6.943	31.225	24.577	8.213	32.790	25.234	9.300	34.534	26.770	9.517	36.287	28.098	10.888	38.986

2 — ASISTENCIA MEDIA

JURISDICCION	1942			1943			1944			1945			1946		
	Var.	Muj.	Total	Var.	Muj.	Total	Var.	Muj.	Total	Var.	Muj.	Total	Var.	Muj.	Total
Capital Federal.....	9.551	2.308	11.859	9.342	2.554	11.896	9.594	2.843	12.437	9.896	2.928	12.824	9.938	3.069	13.007
Buenos Aires.....	4.331	1.029	5.360	4.406	1.286	5.692	4.580	1.529	6.109	4.859	1.584	6.443	5.398	1.930	7.328
Catamarca.....	167	97	264	179	113	292	189	110	299	175	83	258	203	129	332
Córdoba.....	854	340	1.194	1.003	432	1.435	1.142	466	1.608	1.451	492	1.943	1.628	537	2.165
Corrientes.....	414	209	623	399	251	650	412	303	715	381	274	655	496	298	794
Chaco.....	198	90	288	211	110	321	244	133	377	255	105	360	353	175	528
Chubut.....	94	50	144	94	58	152	102	78	180	116	77	193	112	87	199
Entre Ríos.....	1.181	388	1.569	1.149	454	1.603	1.230	533	1.763	1.195	507	1.702	1.271	526	1.797
Formosa.....	—	—	—	—	—	—	—	—	—	—	—	—	33	—	33
Jujuy.....	273	39	312	268	47	315	257	42	299	258	26	284	276	45	321
La Pampa.....	116	42	158	131	52	183	151	50	201	158	39	197	164	50	214
La Rioja.....	147	44	191	182	51	233	196	70	266	182	70	252	178	80	258
Mendoza.....	717	335	1.052	749	454	1.203	795	555	1.350	743	544	1.287	773	614	1.387
Misiones.....	133	36	169	155	50	205	170	56	226	182	49	231	214	68	282
Neuquén.....	—	—	—	—	—	—	—	—	—	—	—	—	—	—	—
Río Negro.....	84	35	119	78	40	118	75	41	116	67	47	114	72	41	113
Salta.....	374	35	409	389	51	440	370	75	445	372	75	447	407	93	500
San Juan.....	356	167	523	381	207	588	347	240	587	379	232	611	419	273	692
San Luis.....	212	82	294	227	86	313	247	97	344	254	82	336	258	102	360
Santa Cruz.....	—	—	—	—	—	—	—	—	—	—	—	—	—	—	—
Santa Fe.....	2.134	767	2.901	2.074	860	2.934	2.109	958	3.067	2.099	947	3.046	2.179	1.099	3.278
Santiago del Estero.....	294	82	376	287	105	392	296	118	414	315	109	424	360	135	495
Tierra del Fuego.....	—	—	—	—	—	—	—	—	—	—	—	—	—	—	—
Tucumán.....	713	190	903	743	223	966	721	249	970	728	258	986	702	283	985
Totales.....	22.343	6.365	28.708	22.447	7.484	29.931	23.227	8.546	31.773	24.065	8.528	32.593	25.434	9.634	35.989



### 3 — NACIONALIDAD

JURISDICCION	1942		1943		1944		1945		1946	
	Argen- tinos	Extran- jeros	Argen- tinos	Extran- jeros	Argen- tinos	Extran- jeros	Argen- tinos	Extran- jeros	Argen- tinos	Extran- jeros
Capital Federal.....	11.981	809	12.359	697	12.805	685	13.419	636	13.834	613
Buenos Aires.....	5.677	114	6.057	118	6.513	110	7.009	111	8.003	108
Catamarca.....	299	—	326	—	324	—	348	1	388	2
Córdoba.....	1.300	40	1.539	39	1.747	26	2.139	20	2.370	22
Corrientes.....	679	17	723	18	763	13	750	5	880	3
Chaco.....	299	23	334	24	384	27	377	25	558	21
Chubut.....	152	2	167	2	196	3	210	3	224	1
Entre Ríos.....	1.719	14	1.763	15	1.899	17	1.946	15	2.008	17
Formosa.....	—	—	—	—	—	—	—	—	33	1
Jujuy.....	326	12	340	5	319	6	327	5	344	8
La Pampa.....	166	4	198	3	213	2	220	—	241	3
La Rioja.....	206	4	248	3	279	3	273	3	290	1
Mendoza.....	1.146	23	1.294	16	1.459	20	1.464	20	1.557	19
Misiones.....	178	15	225	15	244	17	268	11	297	12
Neuquén.....	—	—	—	—	—	—	—	—	—	—
Río Negro.....	123	5	126	4	129	2	126	2	125	—
Salta.....	421	14	472	13	502	7	529	10	566	7
San Juan.....	588	—	645	2	638	—	715	1	753	—
San Luis.....	338	4	346	6	369	4	381	4	410	3
Santa Cruz.....	—	—	—	—	—	—	—	—	—	—
Santa Fe.....	3.059	73	3.140	42	3.268	46	3.296	48	3.576	44
Santiago del Estero.....	416	1	430	1	444	6	465	6	533	2
Tierra del Fuego.....	—	—	—	—	—	—	—	—	—	—
Tucumán.....	960	18	1.017	18	1.030	15	1.094	5	1.039	11
Totales.....	30.033	1.192	31.749	1.041	33.525	1.009	35.356	931	38.088	898

### 4 — PROMOCION DE ALUMNOS REGULARES

JURISDICCION	1942				1943				1944				1945				1946			
	Aprobados	Aplazados	No rindieron examen complementario	Promovidos	Aprobados	Aplazados	No rindieron examen complementario	Promovidos	Aprobados	Aplazados	No rindieron examen complementario	Promovidos	Aprobados	Aplazados	No rindieron examen complementario	Promovidos	Aprobados	Aplazados	No rindieron examen complementario	Promovidos
Capital Federal.....	8.956	2.244	508	10.182	9.662	1.641	507	10.578	9.849	1.598	629	10.948	10.804	2.020	1.120	12.028	10.221	2.586	1.146	11.610
Buenos Aires.....	4.221	929	228	4.737	4.769	624	212	5.149	5.200	573	210	5.621	5.763	873	277	6.286	5.798	1.412	582	6.630
Catamarca.....	174	39	31	201	214	28	18	236	247	16	10	261	270	64	—	315	258	97	—	317
Córdoba.....	889	234	76	1.038	1.057	223	101	1.225	1.243	223	85	1.422	1.573	322	180	1.771	1.576	499	172	1.806
Corrientes.....	536	75	24	591	556	67	36	599	605	56	54	653	620	53	51	650	672	100	72	739
Chaco.....	228	45	24	260	251	49	9	294	321	42	14	360	312	30	52	365	394	153	13	474
Chubut.....	109	23	9	122	130	22	4	147	152	11	3	163	170	20	18	185	129	57	31	159
Entre Ríos.....	1.280	211	89	1.411	1.393	167	65	1.509	1.553	131	60	1.646	1.572	170	83	1.676	1.494	284	161	1.673
Formosa.....	—	—	—	—	—	—	—	—	—	—	—	—	—	—	—	—	20	4	4	22
Jujuy.....	236	56	15	274	215	70	8	250	227	38	19	254	231	47	41	262	245	75	20	321
La Pampa.....	99	35	19	121	142	20	12	156	157	29	10	182	157	45	15	184	137	45	52	161
La Rioja.....	184	20	6	192	203	26	5	221	230	19	6	245	203	39	22	227	227	36	15	251
Mendoza.....	811	209	64	923	957	172	56	1.055	1.076	127	76	1.172	1.204	171	76	1.327	1.129	260	127	1.286
Misiones.....	135	31	3	152	155	33	22	175	168	37	15	198	169	58	27	205	169	67	53	205
Neuquén.....	—	—	—	—	—	—	—	—	—	—	—	—	—	—	—	—	—	—	—	—
Río Negro.....	70	28	11	87	90	13	7	100	104	16	5	114	85	29	8	105	79	17	27	89
Salta.....	282	59	25	313	333	43	36	363	337	51	35	370	368	91	34	422	337	194	13	433
San Juan.....	376	134	25	432	553	7	37	560	505	52	9	535	670	37	—	692	449	243	22	543
San Luis.....	246	48	22	272	271	34	15	296	306	33	12	328	300	30	38	326	309	66	19	350
Santa Cruz.....	—	—	—	—	—	—	—	—	—	—	—	—	—	—	—	—	—	—	—	—
Santa Fe.....	2.059	604	169	2.382	2.290	438	106	2.549	2.416	419	114	3.076	2.571	469	172	2.830	2.597	670	231	2.935
Santiago del Estero.....	281	62	27	314	301	54	15	332	332	51	13	364	340	73	42	378	359	99	45	421
Tierra del Fuego.....	—	—	—	—	—	—	—	—	—	—	—	—	—	—	—	—	—	—	—	—
Tucumán.....	589	248	17	719	687	165	39	792	685	157	6	782	736	312	20	873	717	286	21	879
Totales.....	21.761	5.334	1.392	24.723	24.229	3.896	1.310	26.586	25.713	3.679	1.385	28.694	28.118	4.953	2.276	31.107	27.316	7.250	2.826	31.304



5 — COSTO MEDIO POR ALUMNO

JURISDICCION	1942		1943		1944		1945		1946	
	Anual \$ m/n.	Mensual \$ m/n.	Anual \$ m/n.	Mensual \$ m/n.	Anual \$ m/n.	Mensual \$ m/n.	Anual \$ m/n.	Mensual \$ m/n.	Anual \$ m/n.	Mensual \$ m/n.
Capital Federal.....	406,20	33,85	406,32	33,86	572,52	47,71	690,96	57,58	525,84	43,82
Buenos Aires.....	444,84	37,07	398,64	33,22	563,28	46,94	459,00	38,25	571,68	47,64
Catamarca.....	635,04	52,92	635,04	52,92	823,44	68,62	838,80	69,90	607,56	50,63
Córdoba.....	481,56	40,13	481,68	40,14	608,16	50,68	416,52	34,71	629,52	52,46
Corrientes.....	542,88	45,24	546,00	45,50	582,72	48,56	606,72	50,56	694,80	57,90
Chaco.....	378,00	31,50	378,00	31,50	471,48	39,29	490,92	40,91	486,36	40,53
Chubut.....	613,68	52,64	613,68	52,64	638,40	53,20	552,24	46,02	592,80	49,40
Entre Ríos.....	545,28	45,44	539,40	44,95	593,28	49,44	711,00	59,25	649,80	54,15
Formosa.....	—	—	—	—	—	—	—	—	—	—
Jujuy.....	499,80	41,65	499,80	41,65	610,20	50,85	526,80	43,90	717,60	59,80
La Pampa.....	461,28	38,44	461,28	38,44	631,08	52,59	580,56	48,38	653,04	54,42
La Rioja.....	416,52	34,71	416,52	34,71	495,24	41,27	448,80	37,40	558,48	46,54
Mendoza.....	426,84	35,57	424,32	35,36	410,16	34,18	471,00	39,25	471,48	39,29
Misiones.....	424,68	35,38	424,68	35,38	498,84	41,57	505,68	42,14	522,12	43,51
Neuquén.....	—	—	—	—	—	—	—	—	—	—
Río Negro.....	630,36	52,53	630,36	52,53	667,20	55,60	721,68	60,14	819,96	68,33
Salta.....	481,68	40,14	481,68	40,14	552,12	46,01	453,00	37,75	619,68	51,64
San Juan.....	419,52	34,96	419,52	34,96	392,76	32,73	484,68	40,39	516,84	43,07
San Luis.....	640,80	53,40	558,12	46,51	702,96	58,58	648,12	54,01	656,76	54,73
Santa Cruz.....	—	—	—	—	—	—	—	—	—	—
Santa Fe.....	501,60	41,80	444,00	37,00	474,48	39,54	495,12	41,26	552,60	46,05
Santiago del Estero.....	550,08	45,84	550,08	45,84	519,60	43,30	595,32	49,61	545,04	45,42
Tierra del Fuego.....	—	—	—	—	—	—	—	—	—	—
Tucumán.....	440,16	36,68	510,72	42,56	458,76	38,23	389,04	32,42	565,32	47,11
Promedios.....	442,08	36,84	442,08	36,84	500,40	41,70	505,92	42,16	559,56	46,63

d) PROFESORES

1. — SU NUMERO

JURISDICCION	1942			1943			1944			1945			1946		
	Var.	Muj.	Total	Var.	Muj.	Total	Var.	Muj.	Total	Var.	Muj.	Total	Var.	Muj.	Total
Capital Federal.....	1.184	657	1.841	1.198	732	1.930	1.212	770	1.982	1.303	965	2.268	1.283	1.074	2.357
Buenos Aires.....	486	278	764	538	319	857	582	331	913	596	358	954	679	445	1.124
Catamarca.....	34	36	70	43	40	83	54	45	99	60	38	98	52	36	88
Córdoba.....	168	91	259	202	111	313	204	118	322	228	129	357	247	141	388
Corrientes.....	73	53	126	77	56	133	76	61	137	79	65	144	93	84	177
Chaco.....	29	17	46	30	19	49	34	18	52	35	19	54	44	28	72
Chubut.....	17	4	21	17	4	21	15	7	22	15	8	23	20	8	28
Entre Ríos.....	165	90	255	167	94	261	172	100	272	177	119	296	175	125	300
Formosa.....	—	—	—	—	—	—	—	—	—	—	—	—	6	7	13
Jujuy.....	32	10	42	29	10	39	29	12	41	26	13	39	23	15	38
La Pampa.....	17	10	27	17	13	30	18	14	32	19	15	34	18	18	36
La Rioja.....	22	5	27	29	6	35	32	8	40	33	12	45	34	13	47
Mendoza.....	88	39	127	117	55	172	125	58	183	119	58	177	123	71	194
Misiones.....	20	6	26	22	7	29	23	9	32	22	10	32	22	13	35
Neuquén.....	—	—	—	—	—	—	—	—	—	—	—	—	—	—	—
Río Negro.....	13	10	23	13	10	23	11	12	23	11	14	25	11	13	24
Salta.....	54	4	58	55	4	59	54	5	59	58	6	64	59	6	65
San Juan.....	55	25	80	58	30	88	86	41	127	88	48	136	91	52	143
San Luis.....	26	33	59	29	32	61	32	35	67	31	33	64	34	35	69
Santa Cruz.....	—	—	—	—	—	—	—	—	—	—	—	—	—	—	—
Santa Fe.....	314	177	491	319	184	503	316	203	519	317	212	529	335	242	577
Santiago del Estero.....	56	39	95	54	40	94	57	41	98	62	41	103	50	47	97
Tierra del Fuego.....	—	—	—	—	—	—	—	—	—	—	—	—	—	—	—
Tucumán.....	74	73	147	75	79	154	82	84	166	84	84	168	87	80	167
Totales.....	2.927	1.657	4.584	3.089	1.845	4.934	3.214	1.972	5.186	3.363	2.247	5.610	3.486	2.553	6.039



**2 — ASISTENCIA ANUAL**

JURISDICCION	1942			1943			1944			1945			1946		
	Horas que debieron dictarse	Inasistencias	Asistencias	Horas que debieron dictarse	Inasistencias	Asistencias	Horas que debieron dictarse	Inasistencias	Asistencias	Horas que debieron dictarse	Inasistencias	Asistencias	Horas que debieron dictarse	Inasistencias	Asistencias
Capital Federal.....	344.488	23.835	320.653	354.980	23.047	331.933	350.537	21.538	328.999	338.237	23.759	314.528	359.620	24.992	334.628
Buenos Aires.....	168.797	7.007	161.790	183.839	6.827	177.012	193.416	6.483	186.933	194.921	7.337	187.584	217.942	8.688	209.254
Catamarca.....	10.797	841	9.956	13.098	652	12.446	14.319	633	13.686	13.749	802	12.947	14.035	980	13.055
Córdoba.....	39.935	1.558	38.377	49.000	1.606	47.394	56.052	2.072	53.980	59.990	2.200	57.790	63.925	2.325	61.600
Corrientes.....	22.080	941	21.139	24.225	1.046	23.179	22.649	1.058	21.591	22.162	942	21.220	26.133	1.184	24.949
Chaco.....	9.695	440	9.255	12.520	661	11.859	12.572	515	12.057	12.176	556	11.620	17.110	783	16.327
Chubut.....	6.536	320	6.216	7.192	318	6.874	10.131	396	9.735	7.007	328	6.679	7.752	298	7.454
Entre Ríos.....	55.097	2.499	52.598	61.373	2.559	58.814	61.313	2.004	59.309	58.040	1.882	56.158	58.562	2.207	56.355
Formosa.....	—	—	—	—	—	—	—	—	—	—	—	—	795	64	731
Jujuy.....	9.976	215	9.761	10.315	271	10.044	9.947	203	9.744	8.305	199	8.106	9.702	230	9.472
La Pampa.....	5.692	153	5.539	6.633	221	6.412	7.858	204	7.654	7.881	239	7.642	8.159	258	7.901
La Rioja.....	5.222	329	4.893	6.676	375	6.301	6.651	248	6.403	7.795	374	7.421	7.748	335	7.413
Mendoza.....	29.654	1.519	28.135	34.077	1.568	32.509	37.002	1.677	35.325	35.994	1.648	34.346	38.790	1.794	36.996
Misiones.....	4.648	184	4.464	4.604	159	4.445	6.819	245	6.574	7.150	267	6.883	7.425	295	7.130
Neuquén.....	—	—	—	—	—	—	—	—	—	—	—	—	—	—	—
Río Negro.....	4.941	215	4.726	4.515	150	4.365	4.895	127	4.768	4.690	146	4.544	4.343	188	4.155
Salta.....	12.945	492	12.453	14.124	695	13.429	15.174	684	14.490	14.907	619	14.288	15.366	772	14.594
San Juan.....	15.657	849	14.808	18.314	1.017	17.297	13.750	539	13.211	19.316	1.359	17.957	19.132	1.545	17.587
San Luis.....	11.334	521	10.813	13.452	490	12.962	12.716	489	12.227	12.002	358	11.644	13.419	447	12.972
Santa Cruz.....	—	—	—	—	—	—	—	—	—	—	—	—	—	—	—
Santa Fe.....	89.880	4.752	85.128	97.759	4.498	93.261	93.591	3.977	89.614	82.917	4.491	78.426	94.220	4.939	89.281
Santiago del Estero.....	13.611	824	12.787	13.780	719	13.061	13.902	797	13.105	14.806	896	13.910	8.602	365	8.237
Tierra del Fuego.....	—	—	—	—	—	—	—	—	—	—	—	—	—	—	—
Tucumán.....	26.829	1.477	25.352	29.601	1.528	28.073	26.615	1.156	25.459	27.231	1.209	26.022	28.239	1.659	26.580
Totales.....	887.814	48.971	838.843	960.077	48.407	911.670	969.909	45.045	924.864	949.326	49.611	899.715	1.021.019	54.348	966.671

**3 — TITULADOS**

JURISDICCION	1942		1943		1944		1945		1946	
	Con título	Sin título	Con título	Sin título	Con título	Sin título	Con título	Sin título	Con título	Sin título
Capital Federal.....	1.660	181	1.734	196	1.804	178	2.130	138	2.298	59
Buenos Aires.....	706	58	781	76	846	67	893	61	1.091	33
Catamarca.....	60	10	74	9	95	4	91	7	85	3
Córdoba.....	235	24	291	22	294	28	333	24	362	26
Corrientes.....	118	8	125	8	128	9	136	8	165	12
Chaco.....	43	3	45	4	48	4	50	4	68	4
Chubut.....	21	—	21	—	22	—	23	—	27	1
Entre Ríos.....	230	25	242	19	253	19	285	11	296	4
Formosa.....	—	—	—	—	—	—	—	—	13	—
Jujuy.....	35	7	33	6	36	5	34	5	35	3
La Pampa.....	25	2	28	2	31	1	33	1	36	—
La Rioja.....	26	1	32	3	37	3	41	4	43	4
Mendoza.....	116	11	154	18	165	18	166	11	185	9
Misiones.....	22	4	26	3	30	2	30	2	33	2
Neuquén.....	—	—	—	—	—	—	—	—	—	—
Río Negro.....	20	3	19	4	20	3	22	3	24	—
Salta.....	43	15	46	13	42	17	49	15	47	18
San Juan.....	69	11	74	14	107	20	117	19	124	19
San Luis.....	53	6	54	7	58	9	59	5	63	6
Santa Cruz.....	—	—	—	—	—	—	—	—	—	—
Santa Fe.....	440	42	471	32	476	43	489	40	541	36
Santiago del Estero.....	88	7	91	3	94	4	99	4	94	3
Tierra del Fuego.....	—	—	—	—	—	—	—	—	—	—
Tucumán.....	137	10	145	9	157	9	163	5	166	1
Totales.....	4.156	428	4.486	448	4.743	443	5.243	367	5.796	243







## TITULO II

### ESCUELAS NACIONALES NORMALES (Curso Normal y Profesorados)

#### a) ESTABLECIMIENTOS

##### 1. — SU NUMERO

JURISDICCION	1942				1943				1944				1945				1946			
	Var.	Muj.	Mixto	Total	Var.	Muj.	Mixto	Total	Var.	Muj.	Mixto	Total	Var.	Muj.	Mixto	Total	Var.	Muj.	Mixto	Total
Capital Federal.....	1	11	—	12	1	11	—	12	1	11	—	12	1	11	—	12	1	11	—	12
Buenos Aires.....	—	1	22	23	—	2	22	24	—	2	22	24	—	2	22	24	—	2	24	26
Catamarca.....	1	1	—	2	1	1	—	2	1	1	—	2	1	1	—	2	1	1	—	2
Córdoba.....	—	—	5	5	—	—	5	5	—	—	5	5	—	—	5	5	—	—	5	5
Corrientes.....	1	1	4	6	1	1	4	6	1	1	4	6	1	1	4	6	1	1	4	6
Chaco.....	—	—	1	1	—	—	1	1	—	—	1	1	—	—	1	1	—	—	1	1
Chubut.....	—	—	—	—	—	—	—	—	—	—	—	—	—	—	—	—	—	—	—	—
Entre Ríos.....	—	—	6	6	—	—	6	6	—	—	6	6	—	—	6	6	—	—	6	6
Formosa.....	—	—	—	—	—	—	—	—	—	—	—	—	—	—	—	—	—	—	—	—
Jujuy.....	—	—	1	1	—	—	1	1	—	—	1	1	—	—	1	1	—	—	1	1
La Pampa.....	—	—	1	1	—	—	1	1	—	—	1	1	—	—	1	1	—	—	1	1
La Rioja.....	—	—	2	2	—	—	2	2	—	—	2	2	—	—	2	2	—	—	2	2
Mendoza.....	—	—	2	2	—	—	2	2	—	—	2	2	—	—	2	2	—	—	2	2
Misiones.....	—	—	1	1	—	—	1	1	—	—	1	1	—	—	1	1	—	—	1	1
Neuquén.....	—	—	—	—	—	—	—	—	—	—	—	—	—	—	—	—	—	—	—	—
Río Negro.....	—	—	1	1	—	—	1	1	—	—	1	1	—	—	1	1	—	—	1	1
Salta.....	—	—	1	1	—	—	1	1	—	—	1	1	—	—	1	1	—	—	1	1
San Juan.....	—	—	1	1	—	—	1	1	—	—	1	1	—	—	1	1	—	—	1	1
San Luis.....	—	1	1	2	—	1	1	2	—	1	1	2	—	1	1	2	—	1	1	2
Santa Cruz.....	—	—	—	—	—	—	—	—	—	—	—	—	—	—	—	—	—	—	—	—
Santa Fe.....	—	2	4	6	—	2	4	6	—	2	4	6	—	2	4	6	1	—	5	6
Santiago del Estero.....	—	—	1	1	—	—	1	1	—	—	1	1	—	—	1	1	—	—	1	1
Tierra del Fuego.....	—	—	—	—	—	—	—	—	—	—	—	—	—	—	—	—	—	—	—	—
Tucumán.....	—	—	2	2	—	—	2	2	—	—	2	2	—	—	2	2	—	—	2	2
Totales.....	3	17	56	76	3	18	56	77	3	18	56	77	3	18	56	77	4	16	59	79

#### b) DIVISIONES

##### 1. — SU NUMERO

JURISDICCION	1942	1943	1944	1945	1946
Capital Federal.....	155	156	159	160	194
Buenos Aires.....	171	184	190	194	240
Catamarca.....	20	20	20	20	22
Córdoba.....	52	56	60	62	69
Corrientes.....	44	45	47	49	57
Chaco.....	4	4	4	6	8
Chubut.....	—	—	—	—	—
Entre Ríos.....	59	60	62	64	75
Formosa.....	—	—	—	—	—
Jujuy.....	8	8	8	8	9
La Pampa.....	8	8	8	8	9
La Rioja.....	16	16	16	16	18
Mendoza.....	19	20	20	20	24
Misiones.....	11	12	12	12	15
Neuquén.....	—	—	—	—	—
Río Negro.....	4	4	4	4	5
Salta.....	12	12	12	12	14
San Juan.....	8	8	8	8	9
San Luis.....	19	20	20	20	23
Santa Cruz.....	—	—	—	—	—
Santa Fe.....	71	73	75	76	86
Santiago del Estero.....	16	16	16	16	19
Tierra del Fuego.....	—	—	—	—	—
Tucumán.....	20	20	20	20	23
Totales.....	717	742	761	775	919



c) ALUMNOS

1 — INSCRIPCION

JURISDICCION	1942			1943			1944			1945			1946		
	Var.	Muj.	Total	Var.	Muj.	Total	Var.	Muj.	Total	Var.	Muj.	Total	Var.	Muj.	Total
Capital Federal.....	1.014	4.800	5.814	1.000	4.932	5.932	993	5.145	6.138	1.008	5.440	6.448	1.118	6.480	7.598
Buenos Aires.....	1.515	4.545	6.060	1.527	5.207	6.734	1.607	5.409	7.016	1.509	5.657	7.166	1.703	7.085	8.788
Catamarca.....	272	452	724	283	447	730	243	424	667	231	411	642	273	495	768
Córdoba.....	488	1.478	1.966	536	1.631	2.167	558	1.735	2.293	482	1.840	2.322	503	2.025	2.528
Corrientes.....	594	878	1.472	618	913	1.531	654	948	1.602	628	987	1.615	750	1.194	1.944
Chaco.....	55	117	172	49	118	167	42	119	161	45	196	241	63	254	317
Chubut.....	—	—	—	—	—	—	—	—	—	—	—	—	—	—	—
Entre Ríos.....	456	1.602	2.058	475	1.700	2.175	526	1.769	2.295	522	1.839	2.361	533	2.288	2.821
Formosa.....	—	—	—	—	—	—	—	—	—	—	—	—	—	—	—
Jujuy.....	67	215	282	63	222	285	36	229	265	27	225	252	29	251	280
La Pampa.....	131	159	290	128	168	296	113	161	274	108	172	280	101	202	303
La Rioja.....	187	383	570	194	392	586	161	388	549	158	386	544	185	433	618
Mendoza.....	151	537	688	145	572	717	142	604	746	128	638	766	141	783	924
Misiones.....	119	248	367	145	271	416	146	287	433	136	329	465	133	451	584
Neuquén.....	—	—	—	—	—	—	—	—	—	—	—	—	—	—	—
Río Negro.....	49	86	135	53	91	144	51	93	144	48	99	147	49	131	180
Salta.....	148	282	430	141	288	429	104	315	419	88	323	411	87	366	453
San Juan.....	47	239	286	36	258	294	39	229	268	35	273	308	32	326	358
San Luis.....	110	540	650	113	554	667	128	556	684	120	560	680	123	647	770
Santa Cruz.....	—	—	—	—	—	—	—	—	—	—	—	—	—	—	—
Santa Fe.....	467	1.817	2.284	480	1.927	2.407	499	2.009	2.508	466	2.097	2.563	477	2.347	2.824
Santiago del Estero.....	136	440	576	145	449	594	132	433	565	113	457	570	114	559	673
Tierra del Fuego.....	—	—	—	—	—	—	—	—	—	—	—	—	—	—	—
Tucumán.....	151	557	708	134	579	713	138	590	728	126	627	753	120	715	835
Totales.....	6.157	19.375	25.532	6.245	20.719	26.964	6.312	21.443	27.755	5.978	22.556	28.534	6.534	27.032	33.566

2 — ASISTENCIA MEDIA

JURISDICCION	1942			1943			1944			1945			1946		
	Var.	Muj.	Total	Var.	Muj.	Total	Var.	Muj.	Total	Var.	Muj.	Total	Var.	Muj.	Total
Capital Federal.....	939	4.346	5.285	882	4.408	5.290	890	4.693	5.583	909	4.970	5.879	1.009	5.714	6.723
Buenos Aires.....	1.398	4.174	5.572	1.385	4.711	6.096	1.480	5.000	6.480	1.394	5.225	6.619	1.530	6.354	7.884
Catamarca.....	241	405	646	241	392	633	223	389	612	203	369	572	241	444	685
Córdoba.....	459	1.373	1.832	499	1.520	2.019	525	1.622	2.147	449	1.685	2.134	459	1.824	2.283
Corrientes.....	535	804	1.339	541	836	1.377	987	492	1.479	553	888	1.441	678	1.092	1.770
Chaco.....	49	107	156	45	105	150	41	112	153	44	185	229	59	235	294
Chubut.....	—	—	—	—	—	—	—	—	—	—	—	—	—	—	—
Entre Ríos.....	412	1.463	1.875	421	1.545	1.966	472	1.625	2.097	454	1.659	2.113	474	2.070	2.544
Formosa.....	—	—	—	—	—	—	—	—	—	—	—	—	—	—	—
Jujuy.....	60	195	255	58	205	263	33	214	247	24	209	233	29	234	263
La Pampa.....	121	145	266	115	147	262	124	164	288	101	162	263	87	176	263
La Rioja.....	169	354	523	178	359	537	145	366	511	138	353	491	168	402	570
Mendoza.....	135	489	624	128	509	637	124	557	681	110	566	676	124	714	838
Misiones.....	109	228	337	134	253	387	134	271	405	125	304	429	119	414	533
Neuquén.....	—	—	—	—	—	—	—	—	—	—	—	—	—	—	—
Río Negro.....	43	79	122	47	84	131	45	85	130	44	94	138	44	119	163
Salta.....	133	252	385	116	256	372	94	294	388	78	294	372	79	343	422
San Juan.....	42	213	255	33	234	267	46	209	255	33	253	286	30	307	337
San Luis.....	97	484	581	103	533	636	121	522	643	109	507	616	108	582	690
Santa Cruz.....	—	—	—	—	—	—	—	—	—	—	—	—	—	—	—
Santa Fe.....	441	1.658	2.099	450	1.729	2.179	475	1.832	2.307	426	1.891	2.317	445	2.103	2.548
Santiago del Estero.....	118	394	512	126	411	537	118	411	529	94	432	526	109	518	627
Tierra del Fuego.....	—	—	—	—	—	—	—	—	—	—	—	—	—	—	—
Tucumán.....	142	511	653	122	530	652	133	546	679	114	600	714	105	649	754
Totales.....	5.643	17.674	23.317	5.624	18.767	24.391	6.210	19.404	25.614	5.402	20.646	26.048	5.897	24.294	30.191



### 3 — NACIONALIDAD

JURISDICCION	1942		1943		1944		1945		1946	
	Argen- tinos	Extran- jeros	Argen- tinos	Extran- jeros	Argen- tinos	Extran- jeros	Argen- tinos	Extran- jeros	Argen- tinos	Extran- jeros
Capital Federal.....	5.708	106	5.828	104	6.030	108	6.331	117	7.463	135
Buenos Aires.....	6.009	51	6.672	62	6.957	59	7.110	56	8.738	50
Catamarca.....	720	4	707	3	665	2	641	1	768	—
Córdoba.....	1.946	20	2.147	20	2.278	15	2.307	15	2.517	11
Corrientes.....	1.452	20	1.515	16	1.585	17	1.601	14	1.929	15
Chaco.....	169	3	166	1	159	2	239	2	315	2
Chubut.....	—	—	—	—	—	—	—	—	—	—
Entre Ríos.....	2.037	21	2.157	18	2.282	13	2.349	12	2.806	15
Formosa.....	—	—	—	—	—	—	—	—	—	—
Jujuy.....	277	5	283	2	262	3	252	—	279	1
La Pampa.....	288	2	289	7	271	3	277	3	303	—
La Rioja.....	566	4	586	—	544	5	539	5	612	6
Mendoza.....	679	9	711	6	740	6	760	6	915	9
Misiones.....	346	21	394	22	418	15	452	13	571	13
Neuquén.....	—	—	—	—	—	—	—	—	—	—
Río Negro.....	129	6	140	4	141	3	146	1	178	2
Salta.....	426	4	427	2	415	4	405	6	450	3
San Juan.....	284	2	292	2	267	1	308	—	357	1
San Luis.....	650	—	667	—	681	3	680	—	770	—
Santa Cruz.....	—	—	—	—	—	—	—	—	—	—
Santa Fe.....	2.265	19	2.386	21	2.486	22	2.543	20	2.800	24
Santiago del Estero.....	571	5	590	4	560	5	568	2	670	3
Tierra del Fuego.....	—	—	—	—	—	—	—	—	—	—
Tucumán.....	707	1	711	2	725	3	749	4	834	1
Totales.....	25.229	303	26.668	296	27.466	289	28.257	277	33.275	291

### 4 — PROMOCION DE ALUMNOS REGULARES

JURISDICCION	1942				1943				1944				1945				1946			
	Aprobados	Aplazados	No rindieron examen complementario	Promovidos	Aprobados	Aplazados	No rindieron examen complementario	Promovidos	Aprobados	Aplazados	No rindieron examen complementario	Promovidos	Aprobados	Aplazados	No rindieron examen complementario	Promovidos	Aprobados	Aplazados	No rindieron examen complementario	Promovidos
Capital Federal.....	4.969	575	89	5.301	5.139	452	95	5.413	5.523	325	63	5.726	5.727	451	96	6.012	6.706	634	194	7.100
Buenos Aires.....	5.194	595	69	5.556	5.918	495	75	6.229	6.275	332	86	6.514	6.428	526	121	6.862	7.616	791	249	8.112
Catamarca.....	510	146	12	586	486	111	40	550	499	69	21	541	536	61	12	582	601	127	21	684
Córdoba.....	1.705	175	30	1.827	1.917	135	29	2.004	1.996	123	53	2.083	1.983	185	70	2.118	2.131	268	87	2.321
Corrientes.....	1.328	79	20	1.394	1.274	90	10	1.339	1.429	15	10	1.471	1.420	132	32	1.522	1.687	148	61	1.799
Chaco.....	153	16	1	163	155	6	3	159	152	3	2	155	225	16	5	237	289	24	4	304
Chubut.....	—	—	—	—	—	—	—	—	—	—	—	—	—	—	—	—	—	—	—	—
Entre Ríos.....	1.798	161	29	1.912	1.885	75	34	1.955	2.090	68	22	2.139	2.146	143	43	2.257	2.467	265	48	2.630
Formosa.....	—	—	—	—	—	—	—	—	—	—	—	—	—	—	—	—	—	—	—	—
Jujuy.....	227	25	3	246	235	26	5	248	213	25	6	232	199	37	9	222	229	39	5	257
La Pampa.....	251	25	1	268	244	36	2	262	231	19	6	244	223	36	38	243	225	50	18	250
La Rioja.....	479	61	13	514	468	60	14	501	480	24	10	495	450	72	15	495	497	68	11	541
Mendoza.....	607	46	11	628	645	33	5	666	689	11	8	698	720	29	12	742	804	77	27	837
Misiones.....	330	19	8	345	362	27	5	385	405	9	4	412	423	46	—	457	476	77	22	523
Neuquén.....	—	—	—	—	—	—	—	—	—	—	—	—	—	—	—	—	—	—	—	—
Río Negro.....	103	24	4	118	112	17	2	122	117	13	7	125	130	7	4	139	146	20	4	157
Salta.....	308	66	2	343	323	47	11	352	336	29	6	350	318	53	32	360	352	62	20	387
San Juan.....	231	29	10	245	245	25	15	260	223	16	3	233	275	31	2	295	320	27	4	336
San Luis.....	529	83	4	574	570	54	6	599	604	48	5	639	575	66	24	626	670	71	18	710
Santa Cruz.....	—	—	—	—	—	—	—	—	—	—	—	—	—	—	—	—	—	—	—	—
Santa Fe.....	1.628	224	36	2.058	2.071	148	22	2.164	2.238	112	28	2.309	2.255	253	45	2.382	2.444	251	134	2.586
Santiago del Estero.....	455	81	8	510	461	61	5	499	468	41	3	489	440	102	25	507	523	118	16	578
Tierra del Fuego.....	—	—	—	—	—	—	—	—	—	—	—	—	—	—	—	—	—	—	—	—
Tucumán.....	496	133	16	568	533	75	16	586	525	91	43	576	546	164	30	642	632	146	40	722
Totales.....	21.301	2.563	366	23.156	23.043	1.973	394	24.293	24.493	1.373	386	25.431	25.019	2.410	615	26.700	28.815	3.263	983	30.839



**5 — COSTO MEDIO POR ALUMNO**

JURISDICCION	1942		1943		1944		1945		1946	
	Anual \$ m/n.	Mensual \$ m/n.	Anual \$ m/n.	Mensual \$ m/n.	Anual \$ m/n.	Mensual \$ m/n.	Anual \$ m/n.	Mensual \$ m/n.	Anual \$ m/n.	Mensual \$ m/n.
Capital Federal.....	396,12	33,01	403,56	33,63	427,92	35,66	442,08	36,84	448,56	37,38
Buenos Aires.....	411,96	34,33	414,84	34,57	488,40	40,70	456,48	38,04	478,68	39,89
Catamarca.....	404,28	33,69	443,16	36,93	498,60	41,55	510,48	42,54	461,28	38,44
Córdoba.....	411,36	34,28	386,52	32,21	432,00	36,00	459,96	38,33	507,00	42,55
Corrientes.....	469,32	39,11	467,16	38,93	482,76	40,23	490,92	40,91	490,32	40,86
Chaco.....	378,48	31,54	383,64	31,97	481,44	40,12	426,36	35,53	429,96	35,83
Chubut.....	—	—	—	—	—	—	—	—	—	—
Entre Ríos.....	361,20	30,10	416,76	34,73	403,20	33,60	448,20	37,35	426,48	35,54
Formosa.....	—	—	—	—	—	—	—	—	—	—
Jujuy.....	454,80	37,90	423,48	35,29	492,96	41,08	522,72	43,56	542,98	45,24
La Pampa.....	359,40	29,95	357,12	29,76	426,36	35,53	451,32	37,61	502,32	41,86
La Rioja.....	422,40	35,20	459,24	38,27	506,16	42,18	481,40	40,12	533,28	44,44
Mendoza.....	391,44	32,62	383,76	31,98	401,64	33,47	431,52	35,96	434,76	36,23
Misiones.....	393,36	32,78	380,52	31,71	395,04	32,92	412,32	34,36	414,60	34,55
Neuquén.....	—	—	—	—	—	—	—	—	—	—
Río Negro.....	479,28	39,94	521,28	43,44	550,44	45,87	597,96	49,83	639,24	53,27
Salta.....	361,20	30,10	379,08	31,59	417,48	34,79	450,84	37,57	521,64	43,47
San Juan.....	460,80	38,40	401,40	33,45	545,52	45,46	334,08	27,84	432,36	36,03
San Luis.....	423,72	35,31	463,92	38,66	490,32	40,86	527,64	43,97	602,88	50,24
Santa Cruz.....	—	—	—	—	—	—	—	—	—	—
Santa Fe.....	460,44	38,37	461,88	38,49	479,76	39,98	517,08	43,09	579,48	48,29
Santiago del Estero.....	363,48	30,29	376,20	31,35	405,60	33,80	448,44	37,37	429,24	35,77
Tierra del Fuego.....	—	—	—	—	—	—	—	—	—	—
Tucumán.....	377,28	31,44	403,92	33,66	408,60	34,05	510,48	42,54	491,16	40,93
Promedios.....	408,60	34,05	417,00	34,75	454,44	37,87	463,08	38,59	480,36	40,03

**d) PROFESORES**

**1. — SU NUMERO**

JURISDICCION	1942			1943			1944			1945			1946		
	Var.	Muj.	Total	Var.	Muj.	Total	Var.	Muj.	Total	Var.	Muj.	Total	Var.	Muj.	Total
Capital Federal.....	182	619	801	202	609	811	214	658	872	237	684	921	284	778	1.062
Buenos Aires.....	274	473	747	310	536	846	313	554	867	319	575	894	405	666	1.071
Catamarca.....	50	57	107	51	53	104	56	57	113	54	54	108	58	53	111
Córdoba.....	117	138	255	130	145	275	123	150	273	136	158	294	143	185	328
Corrientes.....	84	100	184	83	103	186	90	115	205	93	112	205	102	127	229
Chaco.....	9	10	19	10	11	21	11	10	21	12	13	25	16	21	37
Chubut.....	—	—	—	—	—	—	—	—	—	—	—	—	—	—	—
Entre Ríos.....	127	139	266	123	140	263	132	133	265	123	149	272	144	164	308
Formosa.....	—	—	—	—	—	—	—	—	—	—	—	—	—	—	—
Jujuy.....	12	23	35	14	23	37	15	25	40	15	25	40	13	27	40
La Pampa.....	12	18	30	14	20	34	18	19	37	15	19	34	17	23	40
La Rioja.....	33	34	67	33	34	67	38	36	74	35	34	69	45	30	84
Mendoza.....	29	51	80	33	49	82	36	55	91	35	58	93	41	68	109
Misiones.....	22	20	42	22	20	42	22	24	46	21	24	45	20	25	45
Neuquén.....	—	—	—	—	—	—	—	—	—	—	—	—	—	—	—
Río Negro.....	8	6	14	11	7	18	10	9	19	10	11	21	13	12	25
Salta.....	17	33	50	18	32	50	20	31	51	19	32	51	19	35	54
San Juan.....	7	31	38	8	31	39	10	29	39	10	29	39	11	33	44
San Luis.....	26	71	97	27	74	101	27	69	96	23	72	95	31	89	120
Santa Cruz.....	—	—	—	—	—	—	—	—	—	—	—	—	—	—	—
Santa Fe.....	109	218	327	117	233	350	127	253	380	123	266	389	128	287	415
Santiago del Estero.....	28	49	77	28	50	78	27	52	79	25	55	80	26	59	85
Tierra del Fuego.....	—	—	—	—	—	—	—	—	—	—	—	—	—	—	—
Tucumán.....	24	72	96	26	70	96	24	70	94	24	73	97	30	84	114
Totales.....	1.170	2.162	3.332	1.260	2.240	3.500	1.313	2.349	3.662	1.329	2.443	3.772	1.546	2.775	4.321



**2 — ASISTENCIA ANUAL**

JURISDICCION	1942			1943			1944			1945			1946		
	Horas que de- bieron dictarse	Inasis- tencias	Asis- tencias	Horas que de- bieron dictarse	Inasis- tencias	Asis- tencias	Horas que de- bieron dictarse	Inasis- tencias	Asis- tencias	Horas que de- bieron dictarse	Inasis- tencias	Asis- tencias	Horas que de- bieron dictarse	Inasis- tencias	Asis- tencias
Capital Federal.....	136.538	7.950	128.588	143.542	7.545	135.997	140.228	7.058	133.170	132.994	8.286	124.708	153.953	9.767	144.186
Buenos Aires.....	165.609	7.463	158.146	173.374	7.295	166.079	179.554	6.565	172.989	172.816	7.144	165.672	196.660	7.737	188.923
Catamarca.....	17.619	1.031	16.588	18.452	891	17.561	18.685	1.008	17.677	15.743	899	14.844	13.996	1.093	12.903
Córdoba.....	45.816	1.687	44.129	49.754	1.887	47.867	52.498	1.785	50.713	31.153	1.255	29.898	52.176	1.951	50.225
Corrientes.....	37.118	1.468	35.650	41.673	1.562	40.111	41.044	1.282	39.762	37.833	1.403	36.430	42.040	1.558	40.482
Chaco.....	3.951	137	3.814	4.132	140	3.992	4.030	155	3.875	4.751	130	4.621	8.296	295	8.001
Chubut.....	—	—	—	—	—	—	—	—	—	—	—	—	—	—	—
Entre Ríos.....	54.243	2.406	51.837	56.250	2.405	53.845	55.952	2.286	53.666	53.147	1.862	51.285	64.754	1.957	12.797
Formosa.....	—	—	—	—	—	—	—	—	—	—	—	—	—	—	—
Jujuy.....	7.504	222	7.282	7.239	172	7.067	6.921	179	6.742	6.628	238	6.390	7.498	210	7.288
La Pampa.....	6.506	328	6.178	7.691	509	7.182	7.636	310	7.326	7.360	339	7.021	8.185	449	7.736
La Rioja.....	16.022	523	15.499	17.096	622	16.474	15.672	561	15.111	13.174	473	12.701	13.091	562	12.529
Mendoza.....	14.535	755	13.780	18.387	803	17.584	17.902	826	17.076	14.205	577	13.628	19.318	922	18.396
Misiones.....	9.405	365	9.040	10.172	391	9.781	11.013	427	10.586	10.777	391	10.386	12.986	541	12.445
Neuquén.....	—	—	—	—	—	—	—	—	—	—	—	—	—	—	—
Río Negro.....	3.674	127	3.547	3.691	112	3.579	4.151	114	4.037	3.942	106	3.836	4.691	193	4.498
Salta.....	10.942	605	10.337	11.148	730	10.418	10.778	538	10.240	8.995	469	8.526	11.616	500	11.116
San Juan.....	7.073	307	6.766	7.424	321	7.103	4.509	179	4.330	6.400	206	6.194	8.028	311	7.717
San Luis.....	17.013	1.020	15.993	20.499	942	19.557	20.436	1.170	19.266	17.218	850	16.368	23.592	1.576	22.016
Santa Cruz.....	—	—	—	—	—	—	—	—	—	—	—	—	—	—	—
Santa Fe.....	64.051	2.295	61.756	66.489	1.906	64.583	66.279	2.038	64.241	58.635	2.064	56.571	69.217	2.803	66.414
Santiago del Estero.....	16.505	870	15.635	16.623	891	15.732	15.707	702	15.005	13.831	732	13.099	11.914	642	11.272
Tierra del Fuego.....	—	—	—	—	—	—	—	—	—	—	—	—	—	—	—
Tucumán.....	18.613	982	17.631	18.087	754	17.333	16.878	673	16.205	17.741	595	17.146	18.092	866	17.226
Totales.....	652.737	30.541	622.196	691.723	29.878	661.845	689.873	27.856	662.017	627.343	28.019	599.324	740.103	33.933	706.170

**3 — TITULADOS**

JURISDICCION	1942		1943		1944		1945		1946	
	Con título	Sin título	Con título	Sin título	Con título	Sin título	Con título	Sin título	Con título	Sin título
Capital Federal.....	766	23	785	26	846	26	904	17	1.047	15
Buenos Aires.....	739	20	818	28	839	28	875	19	1.047	24
Catamarca.....	94	13	95	9	105	8	104	4	108	3
Córdoba.....	241	14	262	13	262	11	285	9	311	17
Corrientes.....	173	11	174	12	190	15	193	12	223	6
Chaco.....	17	2	19	2	19	2	24	1	37	—
Chubut.....	—	—	—	—	—	—	—	—	—	—
Entre Ríos.....	251	15	247	16	255	10	261	11	300	8
Formosa.....	—	—	—	—	—	—	—	—	—	—
Jujuy.....	33	2	35	2	37	3	38	2	37	3
La Pampa.....	30	—	34	—	37	—	34	—	40	—
La Rioja.....	63	4	66	1	72	2	65	4	80	4
Mendoza.....	77	3	81	1	91	—	88	5	107	2
Misiones.....	35	7	39	3	43	3	43	2	42	3
Neuquén.....	—	—	—	—	—	—	—	—	—	—
Río Negro.....	13	1	17	1	18	1	19	2	23	2
Salta.....	46	4	47	3	47	4	50	1	51	3
San Juan.....	38	—	37	2	37	2	37	2	39	5
San Luis.....	94	3	95	8	90	6	88	7	116	4
Santa Cruz.....	—	—	—	—	—	—	—	—	—	—
Santa Fe.....	311	16	335	15	363	17	374	15	402	13
Santiago del Estero.....	72	5	69	9	75	4	99	1	83	2
Tierra del Fuego.....	—	—	—	—	—	—	—	—	—	—
Tucumán.....	93	3	94	2	90	4	94	3	107	7
Totales.....	3.186	146	3.349	153	3.516	146	3.675	117	4.200	121







# TITULO III

## ESCUELAS NACIONALES DE MAESTROS NORMALES REGIONALES (Curso Normal)

### a) ESTABLECIMIENTOS

#### 1 — SU NUMERO

JURISDICCION	1942				1943				1944				1945				1946			
	Var.	Muj.	Mixto	Total	Var.	Muj.	Mixto	Total	Var.	Muj.	Mixto	Total	Var.	Muj.	Mixto	Total	Var.	Muj.	Mixto	Total
Capital Federal.....	—	—	—	—	—	—	—	—	—	—	—	—	—	—	—	—	—	—	—	—
Buenos Aires.....	—	—	1	1	—	—	1	1	—	—	1	1	—	—	1	1	—	—	1	1
Catamarca.....	—	—	2	2	—	—	2	2	—	—	2	2	—	—	2	2	—	—	2	2
Córdoba.....	—	—	1	1	—	—	1	1	—	—	1	1	—	—	1	1	—	—	1	1
Corrientes.....	—	—	1	1	—	—	1	1	—	—	1	1	—	—	1	1	—	—	1	1
Chaco.....	—	—	—	—	—	—	—	—	—	—	—	—	—	—	—	—	—	—	—	—
Chubut.....	—	—	—	—	—	—	—	—	—	—	—	—	—	—	—	—	—	—	—	—
Entre Ríos.....	—	—	—	—	—	—	—	—	—	—	—	—	—	—	—	—	—	—	—	—
Formosa.....	—	—	—	—	—	—	—	—	—	—	—	—	—	—	—	—	—	—	—	—
Jujuy.....	—	—	1	1	—	—	1	1	—	—	1	1	—	—	1	1	—	—	1	1
La Pampa.....	—	—	—	—	—	—	—	—	—	—	—	—	—	—	—	—	—	—	—	—
La Rioja.....	—	—	1	1	—	—	1	1	—	—	1	1	—	—	1	1	—	—	1	1
Mendoza.....	—	—	1	1	—	—	1	1	—	—	1	1	—	—	1	1	—	—	1	1
Misiones.....	—	—	—	—	—	—	—	—	—	—	—	—	—	—	—	—	—	—	—	—
Neuquén.....	—	—	—	—	—	—	—	—	—	—	—	—	—	—	—	—	—	—	—	—
Río Negro.....	—	—	—	—	—	—	—	—	—	—	—	—	—	—	—	—	—	—	—	—
Salta.....	—	—	1	1	—	—	1	1	—	—	1	1	—	—	1	1	—	—	1	1
San Juan.....	—	—	2	2	—	—	2	2	—	—	2	2	—	—	2	2	—	—	2	2
San Luis.....	—	—	1	1	—	—	1	1	—	—	1	1	—	—	1	1	—	—	1	1
Santa Cruz.....	—	—	—	—	—	—	—	—	—	—	—	—	—	—	—	—	—	—	—	—
Santa Fe.....	—	—	—	—	—	—	—	—	—	—	—	—	—	—	—	—	—	—	—	—
Santiago del Estero.....	—	—	2	2	—	—	2	2	—	—	2	2	—	—	2	2	—	—	2	2
Tierra del Fuego.....	—	—	—	—	—	—	—	—	—	—	—	—	—	—	—	—	—	—	—	—
Tucumán.....	—	—	—	—	—	—	—	—	—	—	—	—	—	—	—	—	—	—	—	—
Totales.....	—	—	14	14	—	—	14	14	—	—	14	14	—	—	14	14	—	—	14	14

### b) DIVISIONES

#### 1. — SU NUMERO

JURISDICCION	1942	1943	1944	1945	1946
Capital Federal.....	—	—	—	—	—
Buenos Aires.....	4	4	4	4	5
Catamarca.....	8	8	8	8	10
Córdoba.....	4	5	6	7	9
Corrientes.....	3	4	4	4	5
Chaco.....	—	—	—	—	—
Chubut.....	—	—	—	—	—
Entre Ríos.....	—	—	—	—	—
Formosa.....	—	—	—	—	—
Jujuy.....	4	4	4	4	5
La Pampa.....	—	—	—	—	—
La Rioja.....	4	4	4	4	5
Mendoza.....	4	4	5	6	8
Misiones.....	—	—	—	—	—
Neuquén.....	—	—	—	—	—
Río Negro.....	—	—	—	—	—
Salta.....	4	4	4	4	5
San Juan.....	12	13	14	15	19
San Luis.....	4	4	4	4	5
Santa Cruz.....	—	—	—	—	—
Santa Fe.....	—	—	—	—	—
Santiago del Estero.....	8	8	8	8	10
Tierra del Fuego.....	—	—	—	—	—
Tucumán.....	—	—	—	—	—
Totales.....	59	62	65	68	86



c) ALUMNOS

1 — INSCRIPCION

JURISDICCION	1942			1943			1944			1945			1946		
	Var.	Muj.	Total	Var.	Muj.	Total	Var.	Muj.	Total	Var.	Muj.	Total	Var.	Muj.	Total
Capital Federal.....	—	—	—	—	—	—	—	—	—	—	—	—	—	—	—
Buenos Aires.....	39	69	108	34	87	121	43	90	133	45	87	132	50	110	160
Catamarca.....	105	148	253	90	141	231	81	133	214	82	108	190	92	137	229
Córdoba.....	35	108	143	45	140	185	70	157	227	86	166	252	100	209	309
Corrientes.....	58	36	94	57	44	101	56	47	103	55	52	107	59	61	120
Chaco.....	—	—	—	—	—	—	—	—	—	—	—	—	—	—	—
Chubut.....	—	—	—	—	—	—	—	—	—	—	—	—	—	—	—
Entre Ríos.....	—	—	—	—	—	—	—	—	—	—	—	—	—	—	—
Formosa.....	—	—	—	—	—	—	—	—	—	—	—	—	—	—	—
Jujuy.....	31	37	68	39	35	74	39	35	74	24	33	57	29	45	74
La Pampa.....	—	—	—	—	—	—	—	—	—	—	—	—	—	—	—
La Rioja.....	53	71	124	45	72	117	40	58	98	43	47	90	50	54	104
Mendoza.....	57	71	128	66	73	139	97	93	190	109	111	220	118	142	260
Misiones.....	—	—	—	—	—	—	—	—	—	—	—	—	—	—	—
Neuquén.....	—	—	—	—	—	—	—	—	—	—	—	—	—	—	—
Río Negro.....	—	—	—	—	—	—	—	—	—	—	—	—	—	—	—
Salta.....	56	72	128	55	63	118	55	56	111	43	57	100	56	82	138
San Juan.....	115	244	359	122	307	429	131	349	480	122	423	545	146	518	664
San Luis.....	73	55	128	61	62	123	39	56	95	24	59	83	36	82	118
Santa Cruz.....	—	—	—	—	—	—	—	—	—	—	—	—	—	—	—
Santa Fe.....	—	—	—	—	—	—	—	—	—	—	—	—	—	—	—
Santiago del Estero.....	93	178	271	89	177	266	86	193	279	81	193	274	98	247	345
Tierra del Fuego.....	—	—	—	—	—	—	—	—	—	—	—	—	—	—	—
Tucumán.....	—	—	—	—	—	—	—	—	—	—	—	—	—	—	—
Totales.....	715	1.089	1.804	703	1.201	1.904	737	1.267	2.004	714	1.336	2.050	834	1.687	2.521

2 — ASISTENCIA MEDIA

JURISDICCION	1942			1943			1944			1945			1946		
	Var.	Muj.	Total	Var.	Muj.	Total	Var.	Muj.	Total	Var.	Muj.	Total	Var.	Muj.	Total
Capital Federal.....	—	—	—	—	—	—	—	—	—	—	—	—	—	—	—
Buenos Aires.....	38	65	103	34	85	119	42	89	131	43	84	127	47	104	151
Catamarca.....	92	130	222	79	128	207	73	121	194	73	94	167	77	120	197
Córdoba.....	31	97	128	41	131	172	64	147	211	81	158	239	94	190	284
Corrientes.....	51	34	85	52	41	93	48	41	89	53	47	100	55	55	110
Chaco.....	—	—	—	—	—	—	—	—	—	—	—	—	—	—	—
Chubut.....	—	—	—	—	—	—	—	—	—	—	—	—	—	—	—
Entre Ríos.....	—	—	—	—	—	—	—	—	—	—	—	—	—	—	—
Formosa.....	—	—	—	—	—	—	—	—	—	—	—	—	—	—	—
Jujuy.....	26	33	59	34	32	66	35	34	69	22	30	52	27	45	72
La Pampa.....	—	—	—	—	—	—	—	—	—	—	—	—	—	—	—
La Rioja.....	49	67	116	41	66	107	39	56	95	40	44	84	42	44	86
Mendoza.....	51	63	114	61	68	129	90	87	177	97	98	195	107	127	234
Misiones.....	—	—	—	—	—	—	—	—	—	—	—	—	—	—	—
Neuquén.....	—	—	—	—	—	—	—	—	—	—	—	—	—	—	—
Río Negro.....	—	—	—	—	—	—	—	—	—	—	—	—	—	—	—
Salta.....	54	69	123	50	60	110	52	53	105	43	55	98	50	75	125
San Juan.....	92	221	313	105	274	379	120	321	441	108	389	497	126	452	578
San Luis.....	66	50	116	55	57	112	37	55	92	22	54	76	33	74	107
Santa Cruz.....	—	—	—	—	—	—	—	—	—	—	—	—	—	—	—
Santa Fe.....	—	—	—	—	—	—	—	—	—	—	—	—	—	—	—
Santiago del Estero.....	84	163	247	78	158	236	76	179	255	73	175	248	91	224	315
Tierra del Fuego.....	—	—	—	—	—	—	—	—	—	—	—	—	—	—	—
Tucumán.....	—	—	—	—	—	—	—	—	—	—	—	—	—	—	—
Totales.....	634	992	1.626	630	1.100	1.730	676	1.183	1.859	655	1.228	1.883	749	1.510	2.259



3 — NACIONALIDAD

JURISDICCION	1942		1943		1944		1945		1946	
	Argen- tinos	Extran- jeros	Argen- tinos	Extran- jeros	Argen- tinos	Extran- jeros	Argen- tinos	Extran- jeros	Argen- tinos	Extran- jeros
Capital Federal.....	—	—	—	—	—	—	—	—	—	—
Buenos Aires.....	107	1	120	1	132	1	130	2	158	2
Catamarca.....	253	—	230	1	213	1	189	1	228	1
Córdoba.....	141	2	184	1	227	—	250	2	307	2
Corrientes.....	91	3	101	—	102	1	105	2	118	2
Chaco.....	—	—	—	—	—	—	—	—	—	—
Chubut.....	—	—	—	—	—	—	—	—	—	—
Entre Ríos.....	—	—	—	—	—	—	—	—	—	—
Formosa.....	—	—	—	—	—	—	—	—	—	—
Jujuy.....	67	1	72	2	70	4	53	4	69	5
La Pampa.....	—	—	—	—	—	—	—	—	—	—
La Rioja.....	124	—	117	—	98	—	90	—	104	—
Mendoza.....	127	1	138	1	189	1	219	1	259	1
Misiones.....	—	—	—	—	—	—	—	—	—	—
Neuquén.....	—	—	—	—	—	—	—	—	—	—
Río Negro.....	—	—	—	—	—	—	—	—	—	—
Salta.....	126	2	115	3	110	1	99	1	137	1
San Juan.....	358	1	428	1	475	5	541	4	659	5
San Luis.....	128	—	123	—	95	—	83	—	118	—
Santa Cruz.....	—	—	—	—	—	—	—	—	—	—
Santa Fe.....	—	—	—	—	—	—	—	—	—	—
Santiago del Estero.....	270	1	265	1	278	1	273	1	344	1
Tierra del Fuego.....	—	—	—	—	—	—	—	—	—	—
Tucumán.....	—	—	—	—	—	—	—	—	—	—
Totales.....	1.792	12	1.893	11	1.989	15	2.032	18	2.501	20

4 — PROMOCION DE ALUMNOS REGULARES

JURISDICCION	1942				1943				1944				1945				1946			
	Aprobados	Aplazados	No rindieron examen complementario	Promovidos	Aprobados	Aplazados	No rindieron examen complementario	Promovidos	Aprobados	Aplazados	No rindieron examen complementario	Promovidos	Aprobados	Aplazados	No rindieron examen complementario	Promovidos	Aprobados	Aplazados	No rindieron examen complementario	Promovidos
Capital Federal.....	—	—	—	—	—	—	—	—	—	—	—	—	—	—	—	—	—	—	—	—
Buenos Aires.....	90	7	3	59	101	8	5	103	113	10	28	121	104	13	10	111	127	21	6	142
Catamarca.....	158	23	2	167	171	20	8	110	160	29	5	178	157	27	17	172	181	36	8	208
Córdoba.....	82	17	2	96	57	8	1	166	190	14	5	201	51	30	3	71	255	37	14	276
Corrientes.....	55	9	—	50	65	26	—	51	94	5	2	80	71	16	13	86	86	15	14	97
Chaco.....	—	—	—	—	—	—	—	—	—	—	—	—	—	—	—	—	—	—	—	—
Chubut.....	—	—	—	—	—	—	—	—	—	—	—	—	—	—	—	—	—	—	—	—
Entre Ríos.....	—	—	—	—	—	—	—	—	—	—	—	—	—	—	—	—	—	—	—	—
Formosa.....	—	—	—	—	—	—	—	—	—	—	—	—	—	—	—	—	—	—	—	—
Jujuy.....	22	19	1	30	45	17	5	58	45	13	2	54	40	8	4	49	54	8	5	56
La Pampa.....	—	—	—	—	—	—	—	—	—	—	—	—	—	—	—	—	—	—	—	—
La Rioja.....	68	8	2	73	94	11	1	101	88	2	—	90	76	3	7	78	87	9	6	93
Mendoza.....	82	5	1	82	123	9	2	129	178	6	4	184	190	16	10	201	197	28	26	217
Misiones.....	—	—	—	—	—	—	—	—	—	—	—	—	—	—	—	—	—	—	—	—
Neuquén.....	—	—	—	—	—	—	—	—	—	—	—	—	—	—	—	—	—	—	—	—
Río Negro.....	—	—	—	—	—	—	—	—	—	—	—	—	—	—	—	—	—	—	—	—
Salta.....	66	16	2	79	97	17	4	105	89	7	4	95	84	8	4	92	109	13	12	117
San Juan.....	190	33	11	210	344	16	24	357	478	48	3	513	421	140	8	485	537	116	11	605
San Luis.....	75	12	4	79	89	15	3	97	78	6	2	83	73	5	3	78	96	15	4	102
Santa Cruz.....	—	—	—	—	—	—	—	—	—	—	—	—	—	—	—	—	—	—	—	—
Santa Fe.....	—	—	—	—	—	—	—	—	—	—	—	—	—	—	—	—	—	—	—	—
Santiago del Estero.....	141	38	14	153	205	31	6	224	199	26	3	224	212	45	35	242	250	76	19	296
Tierra del Fuego.....	—	—	—	—	—	—	—	—	—	—	—	—	—	—	—	—	—	—	—	—
Tucumán.....	—	—	—	—	—	—	—	—	—	—	—	—	—	—	—	—	—	—	—	—
Totales.....	1.029	187	42	1.078	1.391	178	59	1.395	1.712	166	58	1.823	1.479	311	114	1.665	1.979	374	125	2.209



**5 — COSTO MEDIO POR ALUMNO**

JURISDICCION	1942		1943		1944		1945		1946	
	Anual \$ m/n.	Mensual \$ m/n.	Anual \$ m/n.	Mensual \$ m/n.	Anual \$ m/n.	Mensual \$ m/n.	Anual \$ m/n.	Mensual \$ m/n.	Anual \$ m/n.	Mensual \$ m/n.
Capital Federal.....	—	—	—	—	—	—	—	—	—	—
Buenos Aires.....	622,40	51,85	670,56	55,88	683,16	56,93	617,52	51,46	699,84	58,32
Catamarca.....	549,96	45,83	617,16	51,43	690,00	57,50	890,28	74,19	832,44	69,37
Córdoba.....	725,16	60,43	548,40	45,70	523,20	43,60	509,16	42,43	561,96	46,83
Corrientes.....	556,92	46,41	813,84	67,82	807,24	67,27	756,96	63,08	958,20	79,85
Chaco.....	—	—	—	—	—	—	—	—	—	—
Chubut.....	—	—	—	—	—	—	—	—	—	—
Entre Ríos.....	—	—	—	—	—	—	—	—	—	—
Formosa.....	—	—	—	—	—	—	—	—	—	—
Jujuy.....	1.738,92	144,91	1.240,80	103,40	1.204,44	103,37	2.074,56	172,88	1.208,88	100,74
La Pampa.....	—	—	—	—	—	—	—	—	—	—
La Rioja.....	543,84	45,32	651,72	54,31	793,80	66,15	1.031,88	85,99	1.023,36	85,28
Mendoza.....	480,48	40,04	517,68	43,14	480,96	40,08	479,16	39,93	623,52	51,96
Misiones.....	—	—	—	—	—	—	—	—	—	—
Neuquén.....	—	—	—	—	—	—	—	—	—	—
Río Negro.....	—	—	—	—	—	—	—	—	—	—
Salta.....	547,80	45,65	765,96	63,83	679,44	56,62	736,68	61,39	742,08	61,84
San Juan.....	539,04	44,92	501,72	41,81	524,64	43,72	573,84	47,82	526,44	43,87
San Luis.....	619,32	51,61	713,40	59,45	970,44	80,87	1.111,80	92,65	957,72	79,81
Santa Cruz.....	—	—	—	—	—	—	—	—	—	—
Santa Fe.....	—	—	—	—	—	—	—	—	—	—
Santiago del Estero.....	564,84	47,07	593,76	49,48	615,48	51,29	628,80	52,40	643,20	53,60
Tierra del Fuego.....	—	—	—	—	—	—	—	—	—	—
Tucumán.....	—	—	—	—	—	—	—	—	—	—
Promedios.....	608,16	50,68	629,52	52,46	645,00	53,75	696,36	58,03	688,92	57,41

**d) PROFESORES**

**1 — SU NUMERO**

JURISDICCION	1942			1943			1944			1945			1946		
	Var.	Muj.	Total	Var.	Muj.	Total	Var.	Muj.	Total	Var.	Muj.	Total	Var.	Muj.	Total
Capital Federal.....	—	—	—	—	—	—	—	—	—	—	—	—	—	—	—
Buenos Aires.....	8	9	17	7	9	16	8	9	17	8	9	17	10	11	21
Catamarca.....	28	12	40	31	12	43	32	13	45	31	13	44	39	20	59
Córdoba.....	11	9	20	11	11	22	12	14	26	12	14	26	13	16	29
Corrientes.....	10	5	15	11	5	16	16	3	19	15	5	20	17	6	23
Chaco.....	—	—	—	—	—	—	—	—	—	—	—	—	—	—	—
Chubut.....	—	—	—	—	—	—	—	—	—	—	—	—	—	—	—
Entre Ríos.....	—	—	—	—	—	—	—	—	—	—	—	—	—	—	—
Formosa.....	—	—	—	—	—	—	—	—	—	—	—	—	—	—	—
Jujuy.....	8	9	17	8	10	18	9	11	20	7	11	18	11	7	18
La Pampa.....	—	—	—	—	—	—	—	—	—	—	—	—	—	—	—
La Rioja.....	10	11	21	10	11	21	10	12	22	10	12	22	10	13	23
Mendoza.....	11	8	19	11	9	20	13	10	23	18	13	31	19	18	37
Misiones.....	—	—	—	—	—	—	—	—	—	—	—	—	—	—	—
Neuquén.....	—	—	—	—	—	—	—	—	—	—	—	—	—	—	—
Río Negro.....	—	—	—	—	—	—	—	—	—	—	—	—	—	—	—
Salta.....	7	8	15	7	8	15	8	10	18	10	10	20	12	11	23
San Juan.....	35	33	68	36	35	71	41	37	78	39	44	83	35	46	81
San Luis.....	14	9	23	14	8	22	9	10	19	8	8	16	9	8	17
Santa Cruz.....	—	—	—	—	—	—	—	—	—	—	—	—	—	—	—
Santa Fe.....	—	—	—	—	—	—	—	—	—	—	—	—	—	—	—
Santiago del Estero.....	24	22	46	26	26	52	26	26	52	22	29	51	24	31	55
Tierra del Fuego.....	—	—	—	—	—	—	—	—	—	—	—	—	—	—	—
Tucumán.....	—	—	—	—	—	—	—	—	—	—	—	—	—	—	—
Totales.....	166	135	301	172	144	316	184	155	339	180	168	348	199	187	386



**2 — ASISTENCIA ANUAL**

JURISDICCION	1942			1943			1944			1945			1946		
	Horas que de- bieron dictarse	Inasis- tencias	Asis- tencias	Horas que de- bieron dictarse	Inasis- tencias	Asis- tencias	Horas que de- bieron dictarse	Inasis- tencias	Asis- tencias	Horas que de- bieron dictarse	Inasis- tencias	Asis- tencias	Horas que de- bieron dictarse	Inasis- tencias	Asis- tencias
Capital Federal.....	—	—	—	—	—	—	—	—	—	—	—	—	—	—	—
Buenos Aires.....	4.750	74	4.676	4.401	103	4.298	4.074	100	3.974	3.657	78	3.579	4.847	123	4.724
Catamarca.....	9.218	496	8.722	8.220	413	7.807	8.618	432	8.186	8.405	323	8.082	9.386	712	8.674
Córdoba.....	4.633	396	4.237	4.869	215	4.654	5.917	306	5.611	6.434	229	6.205	8.557	349	8.208
Corrientes.....	3.553	339	3.214	5.281	216	5.065	4.044	64	3.980	4.005	89	3.916	5.543	100	5.443
Chaco.....	—	—	—	—	—	—	—	—	—	—	—	—	—	—	—
Chubut.....	—	—	—	—	—	—	—	—	—	—	—	—	—	—	—
Entre Ríos.....	—	—	—	—	—	—	—	—	—	—	—	—	—	—	—
Formosa.....	—	—	—	—	—	—	—	—	—	—	—	—	—	—	—
Jujuy.....	4.368	220	4.148	4.184	132	4.052	4.203	93	4.110	3.901	155	3.746	7.035	186	6.849
La Pampa.....	—	—	—	—	—	—	—	—	—	—	—	—	—	—	—
La Rioja.....	3.632	128	3.504	4.485	211	4.274	5.037	112	4.925	4.346	140	4.206	3.389	257	3.132
Mendoza.....	5.536	276	5.260	5.197	307	4.890	6.808	184	6.624	5.822	168	5.654	8.515	419	8.096
Misiones.....	—	—	—	—	—	—	—	—	—	—	—	—	—	—	—
Neuquén.....	—	—	—	—	—	—	—	—	—	—	—	—	—	—	—
Río Negro.....	—	—	—	—	—	—	—	—	—	—	—	—	—	—	—
Salta.....	3.460	110	3.350	3.919	194	3.725	3.871	203	3.668	3.502	208	3.294	4.347	209	4.138
San Juan.....	14.155	1.440	12.715	14.337	1.035	13.302	11.176	1.116	10.060	13.658	1.094	12.564	17.660	1.074	16.586
San Luis.....	3.939	169	3.770	4.184	122	4.062	4.254	131	4.123	3.336	119	3.217	3.757	179	3.578
Santa Cruz.....	—	—	—	—	—	—	—	—	—	—	—	—	—	—	—
Santa Fe.....	—	—	—	—	—	—	—	—	—	—	—	—	—	—	—
Santiago del Estero.....	8.696	482	8.214	9.053	512	8.541	8.552	349	8.203	8.326	331	7.995	10.684	526	10.158
Tierra del Fuego.....	—	—	—	—	—	—	—	—	—	—	—	—	—	—	—
Tucumán.....	—	—	—	—	—	—	—	—	—	—	—	—	—	—	—
Totales.....	65.914	4.130	61.810	68.130	3.460	64.670	66.554	3.090	63.464	65.392	2.934	62.458	83.720	4.134	79.586

**3 — TITULADOS**

JURISDICCION	1942		1943		1944		1945		1946	
	Con título	Sin título	Con título	Sin título	Con título	Sin título	Con título	Sin título	Con título	Sin título
Capital Federal.....	—	—	—	—	—	—	—	—	—	—
Buenos Aires.....	16	1	14	2	15	2	15	2	20	1
Catamarca.....	37	3	37	6	38	7	38	6	51	8
Córdoba.....	20	—	21	1	26	—	26	—	29	—
Corrientes.....	14	1	14	2	17	2	18	2	21	2
Chaco.....	—	—	—	—	—	—	—	—	—	—
Chubut.....	—	—	—	—	—	—	—	—	—	—
Entre Ríos.....	—	—	—	—	—	—	—	—	—	—
Formosa.....	—	—	—	—	—	—	—	—	—	—
Jujuy.....	12	5	14	4	17	3	16	2	15	3
La Pampa.....	—	—	—	—	—	—	—	—	—	—
La Rioja.....	19	2	20	1	21	1	19	3	20	3
Mendoza.....	19	—	18	2	19	4	28	3	35	2
Misiones.....	—	—	—	—	—	—	—	—	—	—
Neuquén.....	—	—	—	—	—	—	—	—	—	—
Río Negro.....	—	—	—	—	—	—	—	—	—	—
Salta.....	14	1	14	1	16	2	17	3	20	3
San Juan.....	59	9	63	8	71	7	78	5	76	5
San Luis.....	19	4	18	2	14	5	15	1	17	—
Santa Cruz.....	—	—	—	—	—	—	—	—	—	—
Santa Fe.....	—	—	—	—	—	—	—	—	—	—
Santiago del Estero.....	44	2	52	—	50	2	29	2	53	2
Tierra del Fuego.....	—	—	—	—	—	—	—	—	—	—
Tucumán.....	—	—	—	—	—	—	—	—	—	—
Totales.....	273	28	285	29	304	35	290	29	357	29







## TITULO IV

### ESCUELAS NACIONALES DE COMERCIO

#### a) ESTABLECIMIENTOS

##### 1. — SU NUMERO

JURISDICCION	1942				1943				1944				1945				1946			
	Var.	Muj.	Mixto	Total	Var.	Muj.	Mixto	Total	Var.	Muj.	Mixto	Total	Var.	Muj.	Mixto	Total	Var.	Muj.	Mixto	Total
Capital Federal.....	4	3	—	7	4	4	—	8	4	4	—	8	4	5	—	9	4	5	—	9
Buenos Aires.....	—	—	8	8	—	—	8	8	—	—	8	8	—	—	8	8	—	—	12	12
Catamarca.....	—	—	—	—	—	—	—	—	—	—	—	—	—	—	—	—	—	—	—	—
Córdoba.....	—	—	—	—	—	—	—	—	—	—	—	—	—	—	—	—	—	—	—	—
Corrientes.....	—	—	1	1	—	—	2	2	—	—	2	2	—	—	1	1	—	—	2	2
Chaco.....	—	—	—	—	—	—	—	—	—	—	—	—	—	—	2	2	—	—	2	2
Chubut.....	—	—	1	1	—	—	1	1	—	—	1	1	—	—	1	1	—	—	1	1
Entre Ríos.....	—	—	3	3	—	—	3	3	—	—	3	3	—	—	3	3	—	—	3	3
Formosa.....	—	—	—	—	—	—	—	—	—	—	—	—	—	—	—	—	—	—	—	—
Jujuy.....	—	—	—	—	1	1	—	2	1	1	—	2	—	—	1	1	—	—	1	1
La Pampa.....	—	—	—	—	—	—	1	1	—	—	—	—	—	—	—	—	—	—	—	—
La Rioja.....	—	—	1	1	—	—	—	—	—	—	1	1	—	—	1	1	—	—	1	1
Mendoza.....	—	—	—	—	—	—	—	—	—	—	—	—	—	—	1	1	—	—	1	1
Misiones.....	—	—	—	—	—	—	—	—	—	—	—	—	—	—	—	—	—	—	1	1
Neuquén.....	—	—	—	—	—	—	1	1	—	—	1	1	—	—	1	1	—	—	1	1
Río Negro.....	—	—	—	—	—	—	—	—	—	—	—	—	—	—	—	—	—	—	—	—
Salta.....	—	—	—	—	—	—	—	—	—	—	—	—	—	—	1	1	—	—	1	1
San Juan.....	—	—	—	—	—	—	—	—	—	—	—	—	—	—	—	—	—	—	—	—
San Luis.....	—	—	—	—	—	—	—	—	—	—	—	—	—	—	—	—	—	—	—	—
Santa Cruz.....	—	—	—	—	—	—	—	—	—	—	—	—	—	—	—	—	—	—	—	—
Santa Fe.....	—	—	3	3	—	—	5	5	—	—	5	5	—	—	5	5	1	1	3	5
Santiago del Estero.....	—	—	1	1	—	—	1	1	—	—	1	1	—	—	1	1	—	—	1	1
Tierra del Fuego.....	—	—	—	—	—	—	—	—	—	—	—	—	—	—	—	—	—	—	—	—
Tucumán.....	—	—	1	1	—	—	3	3	—	—	3	3	—	—	3	3	—	—	3	3
Totales.....	4	3	19	26	5	5	25	35	5	5	25	35	4	5	29	38	5	6	33	44

#### b) DIVISIONES

##### 1 — SU NUMERO

JURISDICCION	1942	1943	1944	1945	1946
Capital Federal.....	209	234	256	272	291
Buenos Aires.....	89	92	100	111	130
Catamarca.....	—	—	—	—	—
Córdoba.....	—	—	—	—	—
Corrientes.....	1	2	3	4	6
Chaco.....	—	—	—	—	2
Chubut.....	3	3	3	4	4
Entre Ríos.....	22	23	24	26	28
Formosa.....	—	—	—	—	—
Jujuy.....	—	2	4	3	4
La Pampa.....	—	—	—	—	—
La Rioja.....	5	5	5	5	5
Mendoza.....	—	—	—	—	1
Misiones.....	—	—	—	—	4
Neuquén.....	—	1	2	3	4
Río Negro.....	—	—	—	—	—
Salta.....	—	—	—	—	1
San Juan.....	—	—	—	—	—
San Luis.....	—	—	—	—	—
Santa Cruz.....	—	—	—	—	—
Santa Fe.....	38	43	48	54	60
Santiago del Estero.....	8	8	8	8	8
Tierra del Fuego.....	—	—	—	—	—
Tucumán.....	20	22	26	28	31
Totales.....	395	435	479	518	579



c) ALUMNOS

1 — INSCRIPCION

JURISDICCION	1942			1943			1944			1945			1946		
	Var.	Muj.	Total	Var.	Muj.	Total	Var.	Muj.	Total	Var.	Muj.	Total	Var.	Muj.	Total
Capital Federal.....	4.927	2.734	7.661	5.294	2.114	8.408	5.219	3.212	8.431	5.584	3.333	8.917	5.872	3.538	9.410
Buenos Aires.....	1.943	836	2.779	2.086	883	2.969	2.160	1.043	3.203	2.203	1.256	3.459	2.447	1.549	3.996
Catamarca.....	—	—	—	—	—	—	—	—	—	—	—	—	—	—	—
Córdoba.....	—	—	—	—	—	—	—	—	—	—	—	—	—	—	—
Corrientes.....	22	18	40	40	33	73	53	48	101	70	59	129	72	91	163
Chaco.....	—	—	—	—	—	—	—	—	—	—	—	—	42	38	80
Chubut.....	29	10	39	22	10	32	22	13	35	30	15	45	23	17	40
Entre Ríos.....	355	115	470	410	109	519	424	116	540	441	114	555	471	133	609
Formosa.....	—	—	—	—	—	—	—	—	—	—	—	—	—	—	—
Jujuy.....	—	—	—	19	19	38	49	28	77	62	43	105	76	42	118
La Pampa.....	—	—	—	—	—	—	—	—	—	—	—	—	—	—	—
La Rioja.....	92	21	113	96	14	110	98	16	114	82	20	102	84	22	106
Mendoza.....	—	—	—	—	—	—	—	—	—	—	—	—	29	11	40
Misiones.....	—	—	—	—	—	—	—	—	—	—	—	—	74	35	109
Neuquén.....	—	—	—	22	19	41	37	28	65	40	38	78	47	46	93
Río Negro.....	—	—	—	—	—	—	—	—	—	—	—	—	—	—	—
Salta.....	—	—	—	—	—	—	—	—	—	—	—	—	20	17	37
San Juan.....	—	—	—	—	—	—	—	—	—	—	—	—	—	—	—
San Luis.....	—	—	—	—	—	—	—	—	—	—	—	—	—	—	—
Santa Cruz.....	—	—	—	—	—	—	—	—	—	—	—	—	—	—	—
Santa Fe.....	806	227	1.033	884	301	1.185	942	415	1.357	999	514	1.513	1.121	639	1.760
Santiago del Estero.....	176	29	205	192	20	212	204	22	226	201	37	238	199	35	234
Tierra del Fuego.....	—	—	—	—	—	—	—	—	—	—	—	—	—	—	—
Tucumán.....	513	53	566	604	75	679	661	92	753	695	134	829	728	182	910
Totales.....	8.863	4.043	12.906	9.669	4.597	14.266	9.869	5.032	14.902	10.407	5.563	15.970	11.305	6.400	17.705

2 — ASISTENCIA MEDIA

JURISDICCION	1942			1943			1944			1945			1946		
	Var.	Muj.	Total	Var.	Muj.	Total	Var.	Muj.	Total	Var.	Muj.	Total	Var.	Muj.	Total
Capital Federal.....	4.487	2.539	7.026	4.609	2.792	7.401	4.663	2.876	7.539	4.807	3.011	7.818	5.058	3.148	8.206
Buenos Aires.....	1.783	769	2.552	1.874	808	2.682	1.951	938	2.889	1.969	1.134	3.103	2.165	1.376	3.541
Catamarca.....	—	—	—	—	—	—	—	—	—	—	—	—	—	—	—
Córdoba.....	—	—	—	—	—	—	—	—	—	—	—	—	—	—	—
Corrientes.....	19	15	34	36	30	66	49	46	95	59	48	107	64	84	148
Chaco.....	—	—	—	—	—	—	—	—	—	—	—	—	39	35	74
Chubut.....	23	5	28	20	10	30	20	13	33	27	15	42	20	16	36
Entre Ríos.....	316	102	418	375	99	474	388	106	494	404	105	509	423	127	550
Formosa.....	—	—	—	—	—	—	—	—	—	—	—	—	—	—	—
Jujuy.....	—	—	—	16	17	33	43	26	69	54	40	94	67	39	106
La Pampa.....	—	—	—	—	—	—	—	—	—	—	—	—	—	—	—
La Rioja.....	80	16	96	88	12	100	91	14	105	77	18	95	75	19	94
Mendoza.....	—	—	—	—	—	—	—	—	—	—	—	—	25	10	35
Misiones.....	—	—	—	—	—	—	—	—	—	—	—	—	69	32	101
Neuquén.....	—	—	—	21	18	39	32	27	59	38	34	72	43	42	85
Río Negro.....	—	—	—	—	—	—	—	—	—	—	—	—	—	—	—
Salta.....	—	—	—	—	—	—	—	—	—	—	—	—	16	15	31
San Juan.....	—	—	—	—	—	—	—	—	—	—	—	—	—	—	—
San Luis.....	—	—	—	—	—	—	—	—	—	—	—	—	—	—	—
Santa Cruz.....	—	—	—	—	—	—	—	—	—	—	—	—	—	—	—
Santa Fe.....	731	198	929	805	277	1.082	865	374	1.239	891	456	1.347	1.012	577	1.589
Santiago del Estero.....	158	26	184	172	16	188	187	19	206	180	34	214	186	29	215
Tierra del Fuego.....	—	—	—	—	—	—	—	—	—	—	—	—	—	—	—
Tucumán.....	466	48	514	534	67	601	600	86	686	605	128	733	639	173	812
Totales.....	8.003	3.718	11.781	8.550	4.140	12.696	8.889	4.525	13.414	9.111	5.023	14.134	9.901	5.722	15.623



3 — NACIONALIDAD

JURISDICCION	1942		1943		1944		1945		1946	
	Argen- tinos	Extran- jeros	Argen- tinos	Extran- jeros	Argen- tinos	Extran- jeros	Argen- tinos	Extran- jeros	Argen- tinos	Extran- jeros
Capital Federal.....	6.981	680	7.653	755	7.740	682	8.300	617	8.880	530
Buenos Aires.....	2.620	159	2.812	157	3.058	155	3.325	134	3.878	118
Catamarca.....	—	—	—	—	—	—	—	—	—	—
Córdoba.....	—	—	—	—	—	—	—	—	—	—
Corrientes.....	39	1	72	1	99	2	126	3	162	1
Chaco.....	—	—	—	—	—	—	—	—	74	6
Chubut.....	38	1	30	2	33	2	43	2	38	2
Entre Ríos.....	458	12	509	10	524	16	538	17	600	9
Formosa.....	—	—	—	—	—	—	—	—	—	—
Jujuy.....	—	—	38	—	77	—	105	—	118	—
La Pampa.....	—	—	—	—	—	—	—	—	—	—
La Rioja.....	111	2	109	1	113	1	101	1	105	1
Mendoza.....	—	—	—	—	—	—	—	—	39	1
Misiones.....	—	—	—	—	—	—	—	—	96	13
Neuquén.....	—	—	41	—	65	—	77	1	92	1
Río Negro.....	—	—	—	—	—	—	—	—	37	—
Salta.....	—	—	—	—	—	—	—	—	—	—
San Juan.....	—	—	—	—	—	—	—	—	—	—
San Luis.....	—	—	—	—	—	—	—	—	—	—
Santa Cruz.....	—	—	—	—	—	—	—	—	—	—
Santa Fe.....	994	39	1.148	37	1.323	34	1.488	25	1.719	41
Santiago del Estero.....	204	1	211	1	225	1	238	—	234	—
Tierra del Fuego.....	—	—	—	—	—	—	—	—	—	—
Tucumán.....	559	7	669	10	744	9	820	9	900	10
Totales.....	12.004	902	13.292	974	14.010	892	15.161	809	16.972	733

4 — PROMOCION DE ALUMNOS REGULARES

JURISDICCION	1942				1943				1944				1945				1946			
	Aprobados	Aplazados	No rindieron examen complementario	Promovidos	Aprobados	Aplazados	No rindieron examen complementario	Promovidos	Aprobados	Aplazados	No rindieron examen complementario	Promovidos	Aprobados	Aplazados	No rindieron examen complementario	Promovidos	Aprobados	Aplazados	No rindieron examen complementario	Promovidos
Capital Federal.....	5.246	1.255	545	6.100	5.524	1.135	514	6.314	5.710	1.056	422	6.554	6.140	1.586	807	7.120	5.670	2.409	625	6.897
Buenos Aires.....	1.851	473	184	2.157	1.984	397	115	2.272	2.204	349	158	2.488	2.347	654	199	2.731	2.498	1.010	268	3.013
Catamarca.....	—	—	—	—	—	—	—	—	—	—	—	—	—	—	—	—	—	—	—	—
Córdoba.....	—	—	—	—	—	—	—	—	—	—	—	—	—	—	—	—	—	—	—	—
Corrientes.....	30	4	3	34	51	4	9	55	78	8	6	86	87	18	18	96	96	28	23	110
Chaco.....	—	—	—	—	—	—	—	—	—	—	—	—	—	—	—	—	—	38	24	6
Chubut.....	16	3	10	18	21	2	3	23	26	6	—	32	33	3	6	34	27	3	6	29
Entre Ríos.....	319	73	24	366	259	42	43	294	381	60	26	436	402	69	31	457	397	92	71	462
Formosa.....	—	—	—	—	—	—	—	—	—	—	—	—	—	—	—	—	—	—	—	—
Jujuy.....	—	—	—	—	28	2	—	30	54	5	4	59	58	14	28	68	59	28	11	81
La Pampa.....	—	—	—	—	—	—	—	—	—	—	—	—	—	—	—	—	—	—	—	—
La Rioja.....	78	27	2	96	62	27	4	72	74	13	—	82	68	13	12	81	62	15	18	70
Mendoza.....	—	—	—	—	—	—	—	—	—	—	—	—	—	—	—	—	19	7	5	22
Misiones.....	—	—	—	—	—	—	—	—	—	—	—	—	—	—	—	—	73	25	7	89
Neuquén.....	—	—	—	—	20	—	2	29	36	7	4	43	40	22	6	52	59	16	10	70
Río Negro.....	—	—	—	—	—	—	—	—	—	—	—	—	—	—	—	—	—	—	—	—
Salta.....	—	—	—	—	—	—	—	—	—	—	—	—	—	—	—	—	10	10	4	16
San Juan.....	—	—	—	—	—	—	—	—	—	—	—	—	—	—	—	—	—	—	—	—
San Luis.....	—	—	—	—	—	—	—	—	—	—	—	—	—	—	—	—	—	—	—	—
Santa Cruz.....	—	—	—	—	—	—	—	—	—	—	—	—	—	—	—	—	—	—	—	—
Santa Fe.....	632	237	56	768	652	147	74	757	780	171	27	942	901	280	158	1.078	1.152	341	154	1.379
Santiago del Estero.....	128	34	13	153	137	34	10	161	148	27	8	172	155	54	12	185	147	59	14	178
Tierra del Fuego.....	—	—	—	—	—	—	—	—	—	—	—	—	—	—	—	—	—	—	—	—
Tucumán.....	251	212	11	359	273	171	31	370	346	143	24	444	329	313	29	458	446	328	37	589
Totales.....	8.551	2.318	848	10.051	9.020	1.961	805	10.377	9.837	1.845	679	11.338	10.560	3.026	1.306	12.360	10.753	4.395	1.259	13.050



**5 — COSTO MEDIO POR ALUMNO**

JURISDICCION	1942		1943		1944		1945		1946	
	Anual \$ m/n.	Mensual \$ m/n.	Anual \$ m/n.	Mensual \$ m/n.	Anual \$ m/n.	Mensual \$ m/n.	Anual \$ m/n.	Mensual \$ m/n.	Anual \$ m/n.	Mensual \$ m/n.
Capital Federal.....	383,88	31,99	396,72	33,06	477,60	39,80	491,40	40,95	561,00	46,75
Buenos Aires.....	466,80	38,90	480,96	40,08	496,56	41,38	517,32	43,11	570,24	47,52
Catamarca.....	—	—	—	—	—	—	—	—	—	—
Córdoba.....	—	—	—	—	—	—	—	—	—	—
Corrientes.....	144,48	12,04	249,12	20,76	390,36	32,53	451,44	37,62	552,84	46,07
Chaco.....	—	—	—	—	—	—	—	—	—	—
Chubut.....	607,92	50,66	952,26	79,38	941,16	78,43	949,68	79,14	1.192,32	99,36
Entre Ríos.....	755,28	62,94	685,08	57,09	718,68	59,89	741,00	61,75	831,72	69,31
Formosa.....	—	—	—	—	—	—	—	—	—	—
Jujuy.....	—	—	640,14	53,34	758,76	63,23	297,84	24,82	579,48	48,29
La Pampa.....	—	—	—	—	—	—	—	—	—	—
La Rioja.....	468,24	39,02	471,72	39,31	603,84	50,32	733,56	61,13	894,96	74,58
Mendoza.....	—	—	—	—	—	—	—	—	379,44	31,62
Misiones.....	—	—	—	—	—	—	—	—	617,52	51,46
Neuquén.....	—	—	203,64	16,97	323,16	26,93	530,16	44,18	633,64	56,97
Río Negro.....	—	—	—	—	—	—	—	—	—	—
Salta.....	—	—	—	—	—	—	—	—	596,64	49,72
San Juan.....	—	—	—	—	—	—	—	—	—	—
San Luis.....	—	—	—	—	—	—	—	—	—	—
Santa Cruz.....	—	—	—	—	—	—	—	—	—	—
Santa Fe.....	549,48	45,79	532,80	44,40	599,04	49,92	630,60	52,55	671,64	55,97
Santiago del Estero.....	592,32	49,36	601,80	50,15	628,92	52,41	607,20	50,60	703,08	58,59
Tierra del Fuego.....	—	—	—	—	—	—	—	—	—	—
Tucumán.....	532,32	44,36	497,52	41,46	551,28	45,94	557,04	46,47	629,40	52,45
Promedios.....	438,96	36,58	445,08	37,09	509,76	42,48	525,48	43,79	591,72	49,31

**d) PROFESORES**

**1. — SU NUMERO**

JURISDICCION	1942			1943			1944			1945			1946		
	Var.	Muj.	Total	Var.	Muj.	Total	Var.	Muj.	Total	Var.	Muj.	Total	Var.	Muj.	Total
Capital Federal.....	649	456	1.105	698	580	1.278	799	625	1.424	847	660	1.516	875	706	1.581
Buenos Aires.....	249	166	415	278	170	448	291	186	477	289	213	502	320	266	586
Catamarca.....	—	—	—	—	—	—	—	—	—	—	—	—	—	—	—
Córdoba.....	—	—	—	—	—	—	—	—	—	—	—	—	—	—	—
Corrientes.....	5	5	10	9	7	16	12	11	23	15	11	26	27	16	43
Chaco.....	—	—	—	—	—	—	—	—	—	—	—	—	12	13	25
Chubut.....	9	1	10	9	2	11	10	4	14	11	4	15	13	5	18
Entre Ríos.....	69	27	96	76	31	107	84	33	117	80	34	114	85	33	118
Formosa.....	—	—	—	—	—	—	—	—	—	—	—	—	—	—	—
Jujuy.....	—	—	—	14	9	23	27	12	39	19	13	32	20	16	36
La Pampa.....	—	—	—	—	—	—	—	—	—	—	—	—	—	—	—
La Rioja.....	23	9	32	22	9	31	25	10	35	25	10	35	25	8	33
Mendoza.....	—	—	—	—	—	—	—	—	—	—	—	—	8	5	13
Misiones.....	—	—	—	—	—	—	—	—	—	—	—	—	21	9	30
Neuquén.....	—	—	—	5	3	8	6	6	12	8	6	14	8	11	19
Río Negro.....	—	—	—	—	—	—	—	—	—	—	—	—	—	—	—
Salta.....	—	—	—	—	—	—	—	—	—	—	—	—	10	2	12
San Juan.....	—	—	—	—	—	—	—	—	—	—	—	—	—	—	—
San Luis.....	—	—	—	—	—	—	—	—	—	—	—	—	—	—	—
Santa Cruz.....	—	—	—	—	—	—	—	—	—	—	—	—	—	—	—
Santa Fe.....	117	56	173	138	62	200	150	90	240	197	125	322	198	131	329
Santiago del Estero.....	32	11	43	32	13	45	35	11	46	38	12	50	29	13	52
Tierra del Fuego.....	—	—	—	—	—	—	—	—	—	—	—	—	—	—	—
Tucumán.....	54	18	72	74	28	102	116	38	154	113	50	163	115	57	172
Totales.....	1.207	749	1.956	1.355	914	2.269	1.555	1.026	2.581	1.642	1.147	2.789	1.776	1.291	3.067



**2 — ASISTENCIA ANUAL**

JURISDICCION	1942			1943			1944			1945			1946		
	Horas que de- bieron dictarse	Inasis- tencias	Asis- tencias	Horas que de- bieron dictarse	Inasis- tencias	Asis- tencias	Horas que de- bieron dictarse	Inasis- tencias	Asis- tencias	Horas que de- bieron dictarse	Inasis- tencias	Asis- tencias	Horas que de- bieron dictarse	Inasis- tencias	Asis- tencias
Capital Federal.....	195.555	13.470	182.085	226.979	12.775	214.204	234.034	12.660	221.374	195.760	12.874	182.886	247.239	16.477	230.762
Buenos Aires.....	84.439	6.287	78.152	89.714	5.359	84.355	92.816	5.439	87.377	83.409	5.619	77.790	109.945	6.982	102.963
Catamarca.....	—	—	—	—	—	—	—	—	—	—	—	—	—	—	—
Córdoba.....	—	—	—	—	—	—	—	—	—	—	—	—	—	—	—
Corrientes.....	745	16	729	1.920	31	1.889	2.474	50	2.424	2.703	98	2.605	4.382	179	4.203
Chaco.....	—	—	—	—	—	—	—	—	—	—	—	—	1.454	55	1.399
Chubut.....	1.851	78	1.773	2.190	91	2.099	2.758	116	2.642	2.680	182	2.498	2.803	146	2.657
Entre Ríos.....	22.901	1.039	21.862	21.986	1.014	20.972	23.238	965	22.273	19.792	870	18.922	23.997	955	23.042
Formosa.....	—	—	—	—	—	—	—	—	—	—	—	—	—	—	—
Jujuy.....	—	—	—	1.805	54	1.751	4.037	71	3.966	3.043	87	2.956	4.114	139	3.975
La Pampa.....	—	—	—	—	—	—	—	—	—	—	—	—	—	—	—
La Rioja.....	4.716	188	4.528	5.016	128	4.888	5.697	150	5.547	5.495	167	5.328	4.783	212	4.571
Mendoza.....	—	—	—	—	—	—	—	—	—	—	—	—	939	32	907
Misiones.....	—	—	—	—	—	—	—	—	—	—	—	—	3.877	298	3.579
Neuquén.....	—	—	—	858	19	839	1.914	39	1.875	2.808	272	2.536	3.684	344	3.340
Río Negro.....	—	—	—	—	—	—	—	—	—	—	—	—	—	—	—
Salta.....	—	—	—	—	—	—	—	—	—	—	—	—	876	12	864
San Juan.....	—	—	—	—	—	—	—	—	—	—	—	—	—	—	—
San Luis.....	—	—	—	—	—	—	—	—	—	—	—	—	—	—	—
Santa Cruz.....	—	—	—	—	—	—	—	—	—	—	—	—	—	—	—
Santa Fe.....	30.577	957	29.620	38.525	1.087	37.438	42.639	1.070	41.569	38.324	1.118	37.206	49.948	1.926	48.022
Santiago del Estero.....	7.713	376	7.337	7.743	439	7.304	7.623	434	7.189	7.006	430	6.576	7.152	231	6.921
Tierra del Fuego.....	—	—	—	—	—	—	—	—	—	—	—	—	—	—	—
Tucumán.....	16.631	990	15.641	19.807	1.023	18.784	20.143	1.025	19.118	11.446	656	10.790	26.209	1.744	24.465
Totales.....	365.128	23.401	341.727	416.543	22.020	394.523	437.373	22.019	415.354	372.466	22.373	350.093	491.402	29.732	461.670

**3 — TITULADOS**

JURISDICCION	1942		1943		1944		1945		1946	
	Con título	Sin título	Con título	Sin título	Con título	Sin título	Con título	Sin título	Con título	Sin título
Capital Federal.....	995	110	1.157	121	1.262	162	1.459	57	1.510	71
Buenos Aires.....	388	27	415	33	449	28	466	36	569	17
Catamarca.....	—	—	—	—	—	—	—	—	—	—
Córdoba.....	—	—	—	—	—	—	—	—	—	—
Corrientes.....	10	—	16	—	22	1	25	1	42	1
Chaco.....	—	—	—	—	—	—	—	—	25	—
Chubut.....	10	—	11	—	14	—	15	—	16	2
Entre Ríos.....	86	10	95	12	104	13	107	7	111	7
Formosa.....	—	—	—	—	—	—	—	—	34	2
Jujuy.....	—	—	18	5	36	3	28	4	—	—
La Pampa.....	—	—	—	—	—	—	—	—	—	—
La Rioja.....	29	3	30	1	33	2	31	4	29	4
Mendoza.....	—	—	—	—	—	—	—	—	11	2
Misiones.....	—	—	—	—	—	—	—	—	30	—
Neuquén.....	—	—	8	—	12	—	14	—	19	—
Río Negro.....	—	—	—	—	—	—	—	—	—	—
Salta.....	—	—	—	—	—	—	—	—	10	2
San Juan.....	—	—	—	—	—	—	—	—	—	—
San Luis.....	—	—	—	—	—	—	—	—	—	—
Santa Cruz.....	—	—	—	—	—	—	—	—	—	—
Santa Fe.....	166	7	186	14	231	9	315	7	322	7
Santiago del Estero.....	40	3	30	6	37	9	40	10	46	6
Tierra del Fuego.....	—	—	—	—	—	—	—	—	—	—
Tucumán.....	69	3	97	5	138	16	150	13	162	10
Totales.....	1.793	163	2.072	197	2.338	243	2.650	139	2.936	131







# TITULO V

## CURSOS COMERCIALES DE ENLACE

### a) ESTABLECIMIENTOS

#### 1. — SU NUMERO

JURISDICCION	1942				1943				1944				1945				1946			
	Var.	Muj.	Mixto	Total	Var.	Muj.	Mixto	Total	Var.	Muj.	Mixto	Total	Var.	Muj.	Mixto	Total	Var.	Muj.	Mixto	Total
Capital Federal.....	—	—	—	—	—	—	—	—	—	—	—	—	—	—	—	—	—	—	—	—
Buenos Aires.....	—	—	—	—	—	—	—	—	—	—	—	—	—	—	—	—	—	—	1	1
Catamarca.....	—	—	—	—	—	—	—	—	—	—	—	—	—	—	—	—	—	—	—	—
Córdoba.....	—	—	—	—	—	—	—	—	—	—	—	—	—	—	—	—	—	—	1	—
Corrientes.....	—	—	—	—	—	—	—	—	—	—	—	—	—	—	—	—	—	—	—	—
Chaco.....	—	—	—	—	—	—	—	—	—	—	—	—	—	—	—	—	—	—	—	—
Chubut.....	—	—	—	—	—	—	—	—	—	—	—	—	—	—	—	—	—	—	—	—
Entre Ríos.....	—	—	—	—	—	—	—	—	—	—	—	—	—	—	—	—	—	—	1	—
Formosa.....	—	—	—	—	—	—	—	—	—	—	—	—	—	—	—	—	—	—	—	—
Jujuy.....	—	—	—	—	—	—	—	—	—	—	—	—	—	—	—	—	—	—	—	—
La Pampa.....	—	—	—	—	—	—	—	—	—	—	—	—	—	—	—	—	—	—	—	—
La Rioja.....	—	—	—	—	—	—	—	—	—	—	—	—	—	—	—	—	—	—	—	—
Mendoza.....	—	—	—	—	—	—	—	—	—	—	—	—	—	—	—	—	—	1	—	1
Misiones.....	—	—	—	—	—	—	—	—	—	—	—	—	—	—	—	—	—	—	—	—
Neuquén.....	—	—	—	—	—	—	—	—	—	—	—	—	—	—	—	—	—	—	—	—
Río Negro.....	—	—	—	—	—	—	—	—	—	—	—	—	—	—	—	—	—	—	—	—
Salta.....	—	—	—	—	—	—	—	—	—	—	—	—	—	—	—	—	—	—	—	—
San Juan.....	—	—	—	—	—	—	—	—	—	—	—	—	—	—	—	—	—	—	—	—
San Luis.....	—	—	—	—	—	—	—	—	—	—	—	—	—	—	—	—	—	—	—	—
Santa Cruz.....	—	—	—	—	—	—	—	—	—	—	—	—	—	—	—	—	—	—	—	—
Santa Fe.....	—	—	—	—	—	—	—	—	—	—	—	—	—	—	—	—	—	—	—	—
Santiago del Estero.....	—	—	—	—	—	—	—	—	—	—	—	—	—	—	—	—	—	—	—	—
Tierra del Fuego.....	—	—	—	—	—	—	—	—	—	—	—	—	—	—	—	—	—	—	—	—
Tucumán.....	—	—	—	—	—	—	—	—	—	—	—	—	—	—	—	—	—	—	—	—
Totales.....	—	—	—	—	—	—	—	—	—	—	—	—	—	—	—	—	—	1	3	—

### b) DIVISIONES

#### 1 — SU NUMERO

JURISDICCION	1942	1943	1944	1945	1946
Capital Federal.....	—	—	—	—	—
Buenos Aires.....	—	—	—	—	1
Catamarca.....	—	—	—	—	—
Córdoba.....	—	—	—	—	—
Corrientes.....	—	—	—	—	—
Chaco.....	—	—	—	—	—
Chubut.....	—	—	—	—	—
Entre Ríos.....	—	—	—	—	1
Formosa.....	—	—	—	—	—
Jujuy.....	—	—	—	—	—
La Pampa.....	—	—	—	—	—
La Rioja.....	—	—	—	—	—
Mendoza.....	—	—	—	—	1
Misiones.....	—	—	—	—	—
Neuquén.....	—	—	—	—	—
Río Negro.....	—	—	—	—	—
Salta.....	—	—	—	—	—
San Juan.....	—	—	—	—	—
San Luis.....	—	—	—	—	—
Santa Cruz.....	—	—	—	—	—
Santa Fe.....	—	—	—	—	—
Santiago del Estero.....	—	—	—	—	—
Tierra del Fuego.....	—	—	—	—	—
Tucumán.....	—	—	—	—	—
Totales.....	—	—	—	—	3



### c) ALUMNOS

## 1 — INSCRIPCION

JURISDICCION	1942			1943			1944			1945			1946		
	Var.	Muj.	Total	Var.	Muj.	Total	Var.	Muj.	Total	Var.	Muj.	Total	Var.	Muj.	Total
Capital Federal.....	—	—	—	—	—	—	—	—	—	—	—	—	—	—	—
Buenos Aires.....	—	—	—	—	—	—	—	—	—	—	—	—	8	9	17
Catamarca.....	—	—	—	—	—	—	—	—	—	—	—	—	—	—	—
Córdoba.....	—	—	—	—	—	—	—	—	—	—	—	—	—	—	—
Corrientes.....	—	—	—	—	—	—	—	—	—	—	—	—	—	—	—
Chaco.....	—	—	—	—	—	—	—	—	—	—	—	—	—	—	—
Chubut.....	—	—	—	—	—	—	—	—	—	—	—	—	—	—	—
Entre Ríos.....	—	—	—	—	—	—	—	—	—	—	—	—	3	8	11
Formosa.....	—	—	—	—	—	—	—	—	—	—	—	—	—	—	—
Jujuy.....	—	—	—	—	—	—	—	—	—	—	—	—	—	—	—
La Pampa.....	—	—	—	—	—	—	—	—	—	—	—	—	—	—	—
La Rioja.....	—	—	—	—	—	—	—	—	—	—	—	—	—	—	—
Mendoza.....	—	—	—	—	—	—	—	—	—	—	—	—	—	8	8
Misiones.....	—	—	—	—	—	—	—	—	—	—	—	—	—	—	—
Neuquén.....	—	—	—	—	—	—	—	—	—	—	—	—	—	—	—
Río Negro.....	—	—	—	—	—	—	—	—	—	—	—	—	—	—	—
Salta.....	—	—	—	—	—	—	—	—	—	—	—	—	—	—	—
San Juan.....	—	—	—	—	—	—	—	—	—	—	—	—	—	—	—
San Luis.....	—	—	—	—	—	—	—	—	—	—	—	—	—	—	—
Santa Cruz.....	—	—	—	—	—	—	—	—	—	—	—	—	—	—	—
Santa Fe.....	—	—	—	—	—	—	—	—	—	—	—	—	—	—	—
Santiago del Estero.....	—	—	—	—	—	—	—	—	—	—	—	—	—	—	—
Tierra del Fuego.....	—	—	—	—	—	—	—	—	—	—	—	—	—	—	—
Tucumán.....	—	—	—	—	—	—	—	—	—	—	—	—	—	—	—
Totales.....	—	—	—	—	—	—	—	—	—	—	—	—	11	25	36

## 2 — ASISTENCIA MEDIA

JURISDICCION	1942			1943			1944			1945			1946		
	Var.	Muj.	Total	Var.	Muj.	Total	Var.	Muj.	Total	Var.	Muj.	Total	Var.	Muj.	Total
Capital Federal.....	—	—	—	—	—	—	—	—	—	—	—	—	—	—	—
Buenos Aires.....	—	—	—	—	—	—	—	—	—	—	—	—	6	8	14
Catamarca.....	—	—	—	—	—	—	—	—	—	—	—	—	—	—	—
Córdoba.....	—	—	—	—	—	—	—	—	—	—	—	—	—	—	—
Corrientes.....	—	—	—	—	—	—	—	—	—	—	—	—	—	—	—
Chaco.....	—	—	—	—	—	—	—	—	—	—	—	—	—	—	—
Chubut.....	—	—	—	—	—	—	—	—	—	—	—	—	—	—	—
Entre Ríos.....	—	—	—	—	—	—	—	—	—	—	—	—	3	8	11
Formosa.....	—	—	—	—	—	—	—	—	—	—	—	—	—	—	—
Jujuy.....	—	—	—	—	—	—	—	—	—	—	—	—	—	—	—
La Pampa.....	—	—	—	—	—	—	—	—	—	—	—	—	—	—	—
La Rioja.....	—	—	—	—	—	—	—	—	—	—	—	—	—	—	—
Mendoza.....	—	—	—	—	—	—	—	—	—	—	—	—	—	6	6
Misiones.....	—	—	—	—	—	—	—	—	—	—	—	—	—	—	—
Neuquén.....	—	—	—	—	—	—	—	—	—	—	—	—	—	—	—
Río Negro.....	—	—	—	—	—	—	—	—	—	—	—	—	—	—	—
Salta.....	—	—	—	—	—	—	—	—	—	—	—	—	—	—	—
San Juan.....	—	—	—	—	—	—	—	—	—	—	—	—	—	—	—
San Luis.....	—	—	—	—	—	—	—	—	—	—	—	—	—	—	—
Santa Cruz.....	—	—	—	—	—	—	—	—	—	—	—	—	—	—	—
Santa Fe.....	—	—	—	—	—	—	—	—	—	—	—	—	—	—	—
Santiago del Estero.....	—	—	—	—	—	—	—	—	—	—	—	—	—	—	—
Tierra del Fuego.....	—	—	—	—	—	—	—	—	—	—	—	—	—	—	—
Tucumán.....	—	—	—	—	—	—	—	—	—	—	—	—	—	—	—
Totales.....	—	—	—	—	—	—	—	—	—	—	—	—	9	22	31



CAPÍTULO 3 — NACIONALIDAD

JURISDICCION	1942		1943		1944		1945		1946	
	Argen- tinos	Extran- jeros	Argen- tinos	Extran- jeros	Argen- tinos	Extran- jeros	Argen- tinos	Extran- jeros	Argen- tinos	Extran- jeros
Capital Federal.....	—	—	—	—	—	—	—	—	—	—
Buenos Aires.....	—	—	—	—	—	—	—	—	17	—
Catamarca.....	—	—	—	—	—	—	—	—	—	—
Córdoba.....	—	—	—	—	—	—	—	—	—	—
Corrientes.....	—	—	—	—	—	—	—	—	—	—
Chaco.....	—	—	—	—	—	—	—	—	—	—
Chubut.....	—	—	—	—	—	—	—	—	—	—
Entre Ríos.....	—	—	—	—	—	—	—	—	11	—
Formosa.....	—	—	—	—	—	—	—	—	—	—
Jujuy.....	—	—	—	—	—	—	—	—	—	—
La Pampa.....	—	—	—	—	—	—	—	—	—	—
La Rioja.....	—	—	—	—	—	—	—	—	—	—
Mendoza.....	—	—	—	—	—	—	—	—	8	—
Misiones.....	—	—	—	—	—	—	—	—	—	—
Neuquén.....	—	—	—	—	—	—	—	—	—	—
Río Negro.....	—	—	—	—	—	—	—	—	—	—
Salta.....	—	—	—	—	—	—	—	—	—	—
San Juan.....	—	—	—	—	—	—	—	—	—	—
San Luis.....	—	—	—	—	—	—	—	—	—	—
Santa Cruz.....	—	—	—	—	—	—	—	—	—	—
Santa Fe.....	—	—	—	—	—	—	—	—	—	—
Santiago del Estero.....	—	—	—	—	—	—	—	—	—	—
Tierra del Fuego.....	—	—	—	—	—	—	—	—	—	—
Tucumán.....	—	—	—	—	—	—	—	—	—	—
Totales.....	—	—	—	—	—	—	—	—	36	—

4 — PROMOCION DE ALUMNOS REGULARES

JURISDICCION	1942				1943				1944				1945				1946			
	Aprobados	Aplazados	No rindieron examen complementario	Promovidos	Aprobados	Aplazados	No rindieron examen complementario	Promovidos	Aprobados	Aplazados	No rindieron examen complementario	Promovidos	Aprobados	Aplazados	No rindieron examen complementario	Promovidos	Aprobados	Aplazados	No rindieron examen complementario	Promovidos
Capital Federal.....	—	—	—	—	—	—	—	—	—	—	—	—	—	—	—	—	—	—	—	—
Buenos Aires.....	—	—	—	—	—	—	—	—	—	—	—	—	—	—	—	—	13	2	—	15
Catamarca.....	—	—	—	—	—	—	—	—	—	—	—	—	—	—	—	—	—	—	—	—
Córdoba.....	—	—	—	—	—	—	—	—	—	—	—	—	—	—	—	—	—	—	—	—
Corrientes.....	—	—	—	—	—	—	—	—	—	—	—	—	—	—	—	—	—	—	—	—
Chaco.....	—	—	—	—	—	—	—	—	—	—	—	—	—	—	—	—	—	—	—	—
Chubut.....	—	—	—	—	—	—	—	—	—	—	—	—	—	—	—	—	—	—	—	—
Entre Ríos.....	—	—	—	—	—	—	—	—	—	—	—	—	—	—	—	—	11	—	—	11
Formosa.....	—	—	—	—	—	—	—	—	—	—	—	—	—	—	—	—	—	—	—	—
Jujuy.....	—	—	—	—	—	—	—	—	—	—	—	—	—	—	—	—	—	—	—	—
La Pampa.....	—	—	—	—	—	—	—	—	—	—	—	—	—	—	—	—	—	—	—	—
La Rioja.....	—	—	—	—	—	—	—	—	—	—	—	—	—	—	—	—	—	—	—	—
Mendoza.....	—	—	—	—	—	—	—	—	—	—	—	—	—	—	—	—	5	1	2	6
Misiones.....	—	—	—	—	—	—	—	—	—	—	—	—	—	—	—	—	—	—	—	—
Neuquén.....	—	—	—	—	—	—	—	—	—	—	—	—	—	—	—	—	—	—	—	—
Río Negro.....	—	—	—	—	—	—	—	—	—	—	—	—	—	—	—	—	—	—	—	—
Salta.....	—	—	—	—	—	—	—	—	—	—	—	—	—	—	—	—	—	—	—	—
San Juan.....	—	—	—	—	—	—	—	—	—	—	—	—	—	—	—	—	—	—	—	—
San Luis.....	—	—	—	—	—	—	—	—	—	—	—	—	—	—	—	—	—	—	—	—
Santa Cruz.....	—	—	—	—	—	—	—	—	—	—	—	—	—	—	—	—	—	—	—	—
Santa Fe.....	—	—	—	—	—	—	—	—	—	—	—	—	—	—	—	—	—	—	—	—
Santiago del Estero.....	—	—	—	—	—	—	—	—	—	—	—	—	—	—	—	—	—	—	—	—
Tierra del Fuego.....	—	—	—	—	—	—	—	—	—	—	—	—	—	—	—	—	—	—	—	—
Tucumán.....	—	—	—	—	—	—	—	—	—	—	—	—	—	—	—	—	—	—	—	—
Totales.....	—	—	—	—	—	—	—	—	—	—	—	—	—	—	—	—	29	3	2	32



### 5 — COSTO MEDIO POR ALUMNO

[illegible]

#### d) PROFESORES

# 1 — SU NUMERO

JURISDICCION	1942			1943			1944			1945			1946		
	Var.	Muj.	Total	Var.	Muj.	Total	Var.	Muj.	Total	Var.	Muj.	Total	Var.	Muj.	Total
Capital Federal.....	—	—	—	—	—	—	—	—	—	—	—	—	—	—	—
Buenos Aires.....	—	—	—	—	—	—	—	—	—	—	—	—	5	3	8
Catamarca.....	—	—	—	—	—	—	—	—	—	—	—	—	—	—	—
Córdoba.....	—	—	—	—	—	—	—	—	—	—	—	—	—	—	—
Corrientes.....	—	—	—	—	—	—	—	—	—	—	—	—	—	—	—
Chaco.....	—	—	—	—	—	—	—	—	—	—	—	—	—	—	—
Chubut.....	—	—	—	—	—	—	—	—	—	—	—	—	—	—	—
Entre Ríos.....	—	—	—	—	—	—	—	—	—	—	—	—	8	2	10
Formosa.....	—	—	—	—	—	—	—	—	—	—	—	—	—	—	—
Jujuy.....	—	—	—	—	—	—	—	—	—	—	—	—	—	—	—
La Pampa.....	—	—	—	—	—	—	—	—	—	—	—	—	—	—	—
La Rioja.....	—	—	—	—	—	—	—	—	—	—	—	—	—	—	—
Mendoza.....	—	—	—	—	—	—	—	—	—	—	—	—	5	4	9
Misiones.....	—	—	—	—	—	—	—	—	—	—	—	—	—	—	—
Neuquén.....	—	—	—	—	—	—	—	—	—	—	—	—	—	—	—
Río Negro.....	—	—	—	—	—	—	—	—	—	—	—	—	—	—	—
Salta.....	—	—	—	—	—	—	—	—	—	—	—	—	—	—	—
San Juan.....	—	—	—	—	—	—	—	—	—	—	—	—	—	—	—
San Luis.....	—	—	—	—	—	—	—	—	—	—	—	—	—	—	—
Santa Cruz.....	—	—	—	—	—	—	—	—	—	—	—	—	—	—	—
Santa Fe.....	—	—	—	—	—	—	—	—	—	—	—	—	—	—	—
Santiago del Estero.....	—	—	—	—	—	—	—	—	—	—	—	—	—	—	—
Tierra del Fuego.....	—	—	—	—	—	—	—	—	—	—	—	—	—	—	—
Tucumán.....	—	—	—	—	—	—	—	—	—	—	—	—	—	—	—
Totales.....	—	—	—	—	—	—	—	—	—	—	—	—	18	9	27



## 2 — ASISTENCIA ANUAL

JURISDICCION	1942			1943			1944			1945			1946		
	Horas que de- bieron dictarse	Inasis- tencias	Asis- tencias	Horas que de- bieron dictarse	Inasis- tencias	Asis- tencias	Horas que de- bieron dictarse	Inasis- tencias	Asis- tencias	Horas que de- bieron dictarse	Inasis- tencias	Asis- tencias	Horas que de- bieron dictarse	Inasis- tencias	Asis- tencias
Capital Federal.....	—	—	—	—	—	—	—	—	—	—	—	—	—	—	—
Buenos Aires.....	—	—	—	—	—	—	—	—	—	—	—	—	582	30	552
Catamarca.....	—	—	—	—	—	—	—	—	—	—	—	—	—	—	—
Córdoba.....	—	—	—	—	—	—	—	—	—	—	—	—	—	—	—
Corrientes.....	—	—	—	—	—	—	—	—	—	—	—	—	—	—	—
Chaco.....	—	—	—	—	—	—	—	—	—	—	—	—	—	—	—
Chubut.....	—	—	—	—	—	—	—	—	—	—	—	—	—	—	—
Entre Ríos.....	—	—	—	—	—	—	—	—	—	—	—	—	385	4	381
Formosa.....	—	—	—	—	—	—	—	—	—	—	—	—	—	—	—
Jujuy.....	—	—	—	—	—	—	—	—	—	—	—	—	—	—	—
La Pampa.....	—	—	—	—	—	—	—	—	—	—	—	—	—	—	—
La Rioja.....	—	—	—	—	—	—	—	—	—	—	—	—	—	—	—
Mendoza.....	—	—	—	—	—	—	—	—	—	—	—	—	505	23	482
Misiones.....	—	—	—	—	—	—	—	—	—	—	—	—	—	—	—
Neuquén.....	—	—	—	—	—	—	—	—	—	—	—	—	—	—	—
Río Negro.....	—	—	—	—	—	—	—	—	—	—	—	—	—	—	—
Salta.....	—	—	—	—	—	—	—	—	—	—	—	—	—	—	—
San Juan.....	—	—	—	—	—	—	—	—	—	—	—	—	—	—	—
San Luis.....	—	—	—	—	—	—	—	—	—	—	—	—	—	—	—
Santa Cruz.....	—	—	—	—	—	—	—	—	—	—	—	—	—	—	—
Santa Fe.....	—	—	—	—	—	—	—	—	—	—	—	—	—	—	—
Santiago del Estero.....	—	—	—	—	—	—	—	—	—	—	—	—	—	—	—
Tierra del Fuego.....	—	—	—	—	—	—	—	—	—	—	—	—	—	—	—
Tucumán.....	—	—	—	—	—	—	—	—	—	—	—	—	—	—	—
Totales.....	—	—	—	—	—	—	—	—	—	—	—	—	1.472	57	1.415

### 3 — TITULADOS

[illegible]







## TITULO VI

### ESCUELAS NACIONALES INDUSTRIALES, MONOTECNICAS, TECNICAS DE OFICIOS Y DE ARTES Y OFICIOS

#### a) ESTABLECIMIENTOS

##### 1 — SU NUMERO

JURISDICCION	1942				1943				1944				1945				1946			
	Var.	Muj.	Mixto	Total	Var.	Muj.	Mixto	Total	Var.	Muj.	Mixto	Total	Var.	Muj.	Mixto	Total	Var.	Muj.	Mixto	Total
Capital Federal.....	9	—	1	10	9	—	1	10	9	—	1	10	9	—	1	10	9	—	1	10
Buenos Aires.....	17	—	—	17	23	—	—	23	23	—	—	23	23	—	—	23	24	—	—	24
Catamarca.....	2	—	1	3	1	—	2	3	2	—	1	3	2	—	1	3	3	—	—	3
Córdoba.....	5	—	—	5	7	—	—	7	7	—	—	7	7	—	—	7	7	—	—	7
Corrientes.....	2	—	—	2	2	—	—	2	2	—	—	2	2	—	—	2	2	—	—	2
Chaco.....	3	—	—	3	2	—	—	2	3	—	—	3	2	—	—	2	2	—	—	2
Chubut.....	—	—	—	—	—	—	—	—	—	—	—	—	—	—	—	—	—	—	—	—
Entre Ríos.....	7	—	1	8	8	—	1	9	8	—	1	9	8	—	1	9	8	—	1	9
Formosa.....	1	—	—	1	1	—	—	1	1	—	—	1	1	—	—	1	1	—	—	1
Jujuy.....	2	—	—	2	3	—	—	3	3	—	—	3	3	—	—	3	3	—	—	3
La Pampa.....	1	—	—	1	1	—	—	1	1	—	—	1	2	—	—	2	2	—	—	2
La Rioja.....	1	—	—	1	1	—	—	1	1	—	—	1	1	—	—	1	2	—	—	2
Mendoza.....	2	—	—	2	2	—	—	2	2	—	—	2	2	—	—	2	2	—	—	2
Misiones.....	1	—	—	1	1	—	—	1	1	—	—	1	1	—	—	1	1	—	—	1
Neuquén.....	1	—	—	1	2	—	—	2	2	—	—	2	1	—	—	1	1	—	—	1
Río Negro.....	1	—	—	1	1	—	—	1	1	—	—	1	1	—	—	1	1	—	—	1
Salta.....	2	—	—	2	3	—	—	3	3	—	—	3	3	—	—	3	3	—	—	3
San Juan.....	1	—	—	1	1	—	—	1	1	—	—	1	1	—	—	1	1	—	—	1
San Luis.....	2	—	—	2	2	—	—	2	2	—	—	2	2	—	—	2	2	—	—	2
Santa Cruz.....	1	—	—	1	1	—	—	1	1	—	—	1	1	—	—	1	1	—	—	1
Santa Fe.....	6	—	—	6	8	—	—	8	8	—	—	8	8	—	—	8	9	—	—	9
Santiago del Estero.....	3	—	—	3	3	—	—	3	3	—	—	3	3	—	—	3	3	—	—	3
Tierra del Fuego.....	—	—	—	—	—	—	—	—	—	—	—	—	—	—	—	—	—	—	—	—
Tucumán.....	3	—	—	3	3	—	—	3	3	—	—	3	3	—	—	3	3	—	—	3
Totales.....	73	—	3	76	85	—	4	89	87	—	3	90	86	—	3	89	90	—	2	92

#### b) DIVISIONES

##### 1 — SU NUMERO

JURISDICCION	1942	1943	1944	1945	1946
Capital Federal.....	208	229	255	281	301
Buenos Aires.....	113	121	130	144	165
Catamarca.....	14	13	13	9	9
Córdoba.....	23	24	27	31	34
Corrientes.....	8	8	8	8	9
Chaco.....	8	8	8	7	11
Chubut.....	—	—	—	—	—
Entre Ríos.....	32	32	37	39	60
Formosa.....	3	4	4	4	4
Jujuy.....	8	7	11	8	9
La Pampa.....	4	3	4	3	5
La Rioja.....	4	4	4	4	5
Mendoza.....	11	11	11	10	10
Misiones.....	4	3	4	4	4
Neuquén.....	—	—	1	2	3
Río Negro.....	4	3	3	3	3
Salta.....	9	10	11	12	13
San Juan.....	4	4	—	2	2
San Luis.....	8	8	8	8	8
Santa Cruz.....	1	3	4	4	4
Santa Fe.....	40	42	44	63	91
Santiago del Estero.....	19	21	33	22	23
Tierra del Fuego.....	—	—	—	—	—
Tucumán.....	15	14	14	16	15
Totales.....	540	572	634	634	788



c) ALUMNOS

1 — INSCRIPCION

JURISDICCION	1942			1943			1944			1945			1946		
	Var.	Muj.	Total	Var.	Muj.	Total	Var.	Muj.	Total	Var.	Muj.	Total	Var.	Muj.	Total
Capital Federal.....	6.841	53	6.894	7.456	66	7.522	8.228	79	8.307	8.722	67	8.789	8.978	66	9.044
Buenos Aires.....	2.668	—	2.668	2.973	—	2.973	3.337	—	3.337	3.804	—	3.804	4.055	—	4.055
Catamarca.....	121	51	172	122	46	168	108	38	146	118	1	119	115	—	115
Córdoba.....	461	—	461	551	—	551	557	—	557	645	—	645	649	—	649
Corrientes.....	110	—	110	113	—	113	113	—	113	127	—	127	160	—	160
Chaco.....	135	—	135	117	—	117	120	—	120	147	—	147	227	—	227
Chubut.....	—	—	—	—	—	—	—	—	—	—	—	—	—	—	—
Entre Ríos.....	688	19	707	636	20	656	754	32	786	832	31	863	855	12	867
Formosa.....	68	—	68	70	—	70	82	—	82	74	—	74	72	—	72
Jujuy.....	119	—	119	115	—	115	108	—	108	143	—	143	125	—	125
La Pampa.....	56	—	56	67	—	67	82	—	82	78	—	78	124	—	124
La Rioja.....	48	—	48	42	—	42	56	—	56	72	—	72	110	—	110
Mendoza.....	204	—	204	218	—	218	241	—	241	251	—	251	209	—	209
Misiones.....	102	—	102	86	—	86	96	—	96	89	—	89	86	—	86
Neuquén.....	—	—	—	—	—	—	9	—	9	12	—	12	32	—	32
Río Negro.....	30	—	30	24	—	24	29	—	29	30	—	30	27	—	27
Salta.....	149	—	149	154	—	154	147	—	147	175	—	175	174	—	174
San Juan.....	15	—	15	26	—	26	—	—	—	59	—	59	78	—	78
San Luis.....	162	—	162	158	—	158	158	—	158	145	—	145	152	—	152
Santa Cruz.....	12	—	12	29	—	29	30	—	30	36	—	36	36	—	36
Santa Fe.....	825	—	825	941	—	941	1.083	—	1.083	1.731	—	1.731	1.881	—	1.881
Santiago del Estero.....	465	—	465	524	—	524	587	—	587	617	—	617	657	—	657
Tierra del Fuego.....	—	—	—	—	—	—	—	—	—	—	—	—	—	—	—
Tucumán.....	395	—	395	362	—	362	365	—	365	449	—	449	439	—	439
<b>Totales.....</b>	<b>13.674</b>	<b>123</b>	<b>13.797</b>	<b>14.784</b>	<b>132</b>	<b>14.916</b>	<b>16.290</b>	<b>149</b>	<b>16.439</b>	<b>18.356</b>	<b>90</b>	<b>18.455</b>	<b>19.241</b>	<b>78</b>	<b>19.319</b>

2 — ASISTENCIA MEDIA

JURISDICCION	1942			1943			1944			1945			1946		
	Var.	Muj.	Total	Var.	Muj.	Total	Var.	Muj.	Total	Var.	Muj.	Total	Var.	Muj.	Total
Capital Federal.....	6.360	44	6.404	6.845	57	6.902	7.621	59	7.680	8.061	58	8.119	8.156	55	8.211
Buenos Aires.....	2.425	—	2.425	2.718	—	2.718	3.098	—	3.098	3.594	—	3.594	3.640	—	3.640
Catamarca.....	102	41	143	103	38	141	92	31	123	96	1	97	99	—	99
Córdoba.....	416	—	416	510	—	510	534	—	534	594	—	594	589	—	589
Corrientes.....	97	—	97	103	—	103	107	—	107	120	—	120	145	—	145
Chaco.....	118	—	118	104	—	104	107	—	107	133	—	133	206	—	206
Chubut.....	—	—	—	—	—	—	—	—	—	—	—	—	—	—	—
Entre Ríos.....	600	15	615	578	18	596	695	31	726	763	28	791	767	10	777
Formosa.....	65	—	65	67	—	67	78	—	78	71	—	71	68	—	68
Jujuy.....	112	—	112	106	—	106	101	—	101	133	—	133	117	—	117
La Pampa.....	52	—	52	62	—	62	78	—	78	75	—	75	118	—	118
La Rioja.....	38	—	38	34	—	34	48	—	48	59	—	59	99	—	99
Mendoza.....	178	—	178	201	—	201	221	—	221	133	—	133	202	—	202
Misiones.....	92	—	92	79	—	79	88	—	88	82	—	82	77	—	77
Neuquén.....	—	—	—	—	—	—	9	—	9	10	—	10	30	—	30
Río Negro.....	25	—	25	23	—	23	18	—	18	27	—	27	26	—	26
Salta.....	130	—	130	133	—	133	133	—	133	167	—	167	160	—	160
San Juan.....	13	—	13	22	—	22	—	—	—	51	—	51	68	—	68
San Luis.....	141	—	141	140	—	140	144	—	144	130	—	130	143	—	143
Santa Cruz.....	11	—	11	26	—	26	30	—	30	35	—	35	35	—	35
Santa Fe.....	783	—	783	886	—	886	1.039	—	1.039	1.570	—	1.570	1.713	—	1.713
Santiago del Estero.....	431	—	431	467	—	467	550	—	550	508	—	508	594	—	594
Tierra del Fuego.....	—	—	—	—	—	—	—	—	—	—	—	—	—	—	—
Tucumán.....	362	—	362	326	—	326	332	—	332	406	—	406	401	—	401
<b>Totales.....</b>	<b>12.551</b>	<b>100</b>	<b>12.651</b>	<b>13.533</b>	<b>113</b>	<b>13.646</b>	<b>15.123</b>	<b>121</b>	<b>15.244</b>	<b>16.878</b>	<b>87</b>	<b>16.965</b>	<b>17.453</b>	<b>65</b>	<b>17.518</b>



3 — NACIONALIDAD

JURISDICCION	1942		1943		1944		1945		1946	
	Argen- tinos	Extran- jeros	Argen- tinos	Extran- jeros	Argen- tinos	Extran- jeros	Argen- tinos	Extran- jeros	Argen- tinos	Extran- jeros
Capital Federal.....	6.150	744	6.777	745	7.538	769	8.090	699	8.443	601
Buenos Aires.....	2.500	168	2.817	156	3.190	147	3.665	139	3.927	123
Catamarca.....	172	—	166	2	146	—	119	—	115	—
Córdoba.....	449	12	540	11	547	10	639	6	645	4
Corrientes.....	110	—	113	—	113	—	127	—	159	1
Chaco.....	124	11	107	10	112	8	134	13	210	17
Chubut.....	—	—	—	—	—	—	—	—	—	—
Entre Ríos.....	696	11	644	12	773	13	849	14	854	13
Formosa.....	61	7	68	2	80	2	72	2	67	5
Jujuy.....	116	3	112	3	104	4	138	5	121	4
La Pampa.....	56	—	67	—	82	—	78	—	124	—
La Rioja.....	48	—	42	—	56	—	72	—	110	—
Mendoza.....	202	2	215	3	238	3	250	1	205	4
Misiones.....	91	11	82	4	91	5	83	6	82	4
Neuquén.....	—	—	—	—	9	—	12	—	31	1
Río Negro.....	27	3	22	2	28	1	26	4	22	5
Salta.....	146	3	152	2	145	2	173	2	171	3
San Juan.....	15	—	26	—	—	—	59	—	78	—
San Luis.....	161	1	158	—	156	2	144	1	152	—
Santa Cruz.....	9	3	24	5	24	6	30	6	30	6
Santa Fe.....	794	31	916	25	1.063	20	1.679	52	1.838	43
Santiago del Estero.....	462	3	519	5	583	4	612	5	653	4
Tierra del Fuego.....	—	—	—	—	—	—	—	—	—	—
Tucumán.....	390	5	358	4	361	4	447	2	437	2
Totales.....	12.779	1.018	13.925	991	15.439	1.000	17.498	957	18.474	845

4 — PROMOCION DE ALUMNOS REGULARES

JURISDICCION	1942				1943				1944				1945				1946			
	Aprobados	Aplazados	No rindieron examen complementario	Promovidos	Aprobados	Aplazados	No rindieron examen complementario	Promovidos	Aprobados	Aplazados	No rindieron examen complementario	Promovidos	Aprobados	Aplazados	No rindieron examen complementario	Promovidos	Aprobados	Aplazados	No rindieron examen complementario	Promovidos
Capital Federal.....	3.820	1.073	425	4.456	3.081	801	298	3.514	2.665	638	267	3.039	6.723	1.070	407	7.557	6.056	2.103	439	7.091
Buenos Aires.....	1.624	242	145	1.741	1.688	193	186	1.755	1.850	158	129	1.907	3.041	269	215	3.206	2.789	550	362	3.139
Catamarca.....	138	8	—	142	115	1	10	115	100	6	13	100	73	4	11	77	82	8	7	84
Córdoba.....	320	17	35	331	377	13	61	383	372	49	46	399	498	49	23	528	441	37	80	446
Corrientes.....	64	9	10	64	78	4	19	78	87	8	9	87	110	2	6	110	116	4	26	119
Chaco.....	81	—	9	81	79	9	7	81	103	4	1	103	126	1	6	126	171	1	9	171
Chubut.....	—	—	—	—	—	—	—	—	—	—	—	—	—	—	—	—	—	—	—	—
Entre Ríos.....	498	24	26	511	501	45	25	501	549	56	33	559	748	24	8	752	656	27	54	677
Formosa.....	56	—	—	56	52	—	13	52	66	6	—	66	66	—	—	66	59	—	—	59
Jujuy.....	61	6	38	64	77	27	12	80	80	12	11	82	104	4	14	106	88	10	16	95
La Pampa.....	50	—	1	50	64	2	—	64	67	8	2	67	74	—	—	74	96	2	16	98
La Rioja.....	24	—	—	24	28	—	1	28	35	—	—	35	43	1	—	43	79	7	4	85
Mendoza.....	176	1	4	176	177	1	15	177	195	1	24	195	184	—	16	185	189	—	17	189
Misiones.....	55	2	3	57	73	1	6	73	76	6	5	76	81	2	1	81	74	2	4	76
Neuquén.....	—	—	—	—	—	—	—	—	9	—	—	9	11	—	—	11	27	—	3	27
Río Negro.....	17	1	5	17	20	3	1	20	20	—	5	20	27	3	—	27	22	1	2	22
Salta.....	88	12	11	88	88	19	15	88	89	12	19	89	114	8	15	115	100	6	36	105
San Juan.....	10	5	—	11	12	—	10	12	—	—	—	—	43	—	2	43	30	1	24	30
San Luis.....	121	3	—	122	115	2	5	116	144	—	1	144	128	—	1	128	118	7	6	123
Santa Cruz.....	11	1	—	11	17	5	—	17	23	1	3	23	23	1	3	23	23	1	3	23
Santa Fe.....	672	51	40	699	701	42	37	734	915	37	69	937	1.445	66	64	1.478	1.417	150	127	1.517
Santiago del Estero.....	275	69	11	326	270	67	14	302	301	41	12	327	470	81	23	500	488	104	27	551
Tierra del Fuego.....	—	—	—	—	—	—	—	—	—	—	—	—	—	—	—	—	—	—	—	—
Tucumán.....	265	10	18	270	262	6	39	262	272	16	17	272	357	16	30	372	300	56	52	320
Totales.....	8.426	1.536	781	9.297	7.875	1.241	774	8.452	8.018	1.059	666	8.536	14.489	1.601	845	15.617	13.421	3.077	1.314	15.047



**5 — COSTO MEDIO POR ALUMNO**

JURISDICCION	1942		1943		1944		1945		1946	
	Anual \$ m/n.	Mensual \$ m/n.	Anual \$ m/n.	Mensual \$ m/n.	Anual \$ m/n.	Mensual \$ m/n.	Anual \$ m/n.	Mensual \$ m/n.	Anual \$ m/n.	Mensual \$ m/n.
Capital Federal.....	426,24	35,52	411,60	34,30	446,76	37,23	484,56	40,38	598,08	49,84
Buenos Aires.....	405,72	33,81	435,24	36,27	499,92	41,66	484,68	40,39	569,40	47,45
Catamarca.....	500,64	41,72	521,88	43,49	613,80	51,15	772,80	64,40	891,36	74,28
Córdoba.....	539,64	44,97	569,64	47,47	633,12	52,76	572,52	47,71	673,80	56,15
Corrientes.....	593,16	49,43	610,92	50,91	623,52	51,96	507,96	42,33	562,32	46,86
Chaco.....	464,28	38,69	554,04	46,17	551,28	45,94	467,28	38,94	411,36	34,28
Chubut.....	—	—	—	—	—	—	—	—	—	—
Entre Ríos.....	464,28	38,69	722,16	60,18	751,56	62,63	626,88	52,24	742,44	61,87
Formosa.....	625,20	52,10	637,92	53,16	602,88	50,24	659,28	54,94	997,32	83,11
Jujuy.....	549,48	45,79	590,28	49,19	680,16	56,68	484,20	40,35	654,24	54,52
La Pampa.....	497,40	41,45	452,64	37,72	408,84	34,07	423,36	35,28	597,48	49,79
La Rioja.....	764,40	63,70	906,36	75,53	660,96	55,08	488,28	40,69	590,16	49,18
Mendoza.....	502,20	41,85	488,24	36,52	465,84	38,82	434,64	36,22	625,92	52,16
Misiones.....	462,12	38,51	589,08	49,09	528,84	44,07	658,44	54,87	714,84	59,57
Neuquén.....	—	—	—	—	2.460,60	205,05	344,76	28,73	215,04	17,92
Río Negro.....	951,96	79,38	1.181,04	98,42	903,48	75,29	844,92	70,41	121,92	10,16
Salta.....	508,08	42,34	562,32	46,86	692,04	57,67	638,40	53,20	772,44	64,37
San Juan.....	1.682,64	140,22	955,80	79,65	—	—	565,56	47,13	698,52	58,21
San Luis.....	470,04	39,17	484,68	40,39	514,44	42,87	543,12	45,26	502,20	41,85
Santa Cruz.....	831,60	69,30	1.010,04	84,17	1.283,40	106,95	1.416,84	118,07	141,60	11,80
Santa Fe.....	526,56	43,88	583,20	48,60	569,76	47,48	433,56	36,13	565,61	47,13
Santiago del Estero.....	556,80	46,40	582,12	48,51	555,72	46,31	539,16	44,93	598,92	49,91
Tierra del Fuego.....	—	—	—	—	—	—	—	—	—	—
Tucumán.....	358,80	29,90	447,60	37,30	497,76	41,48	405,00	33,75	474,60	39,55
Promedios.....	454,80	37,90	469,32	39,11	500,02	41,66	498,72	41,56	603,12	50,26

**d) PROFESORES**

**1 — SU NUMERO**

JURISDICCION	1942			1943			1944			1945			1946		
	Var.	Muj.	Total	Var.	Muj.	Total	Var.	Muj.	Total	Var.	Muj.	Total	Var.	Muj.	Total
Capital Federal.....	660	31	691	757	48	805	930	60	990	957	77	1.034	1.097	97	1.194
Buenos Aires.....	255	12	267	281	16	297	360	21	381	371	31	402	433	34	467
Catamarca.....	17	4	21	18	4	22	19	5	24	20	2	22	21	3	24
Córdoba.....	49	—	49	68	1	69	83	—	83	85	—	85	98	—	98
Corrientes.....	16	—	16	16	—	16	17	—	17	16	—	16	20	—	20
Chaco.....	16	—	16	15	—	15	18	1	19	18	1	19	22	1	23
Chubut.....	—	—	—	—	—	—	—	—	—	—	—	—	—	—	—
Entre Ríos.....	89	2	91	98	2	100	109	2	111	129	2	131	126	3	129
Formosa.....	9	—	9	9	—	9	10	—	10	12	—	12	14	—	14
Jujuy.....	18	—	18	17	—	17	19	—	19	20	—	20	22	—	22
La Pampa.....	8	—	8	8	—	8	9	—	9	9	—	9	19	—	19
La Rioja.....	8	—	8	8	—	8	8	—	8	9	—	9	16	—	16
Mendoza.....	25	—	25	24	—	24	28	—	28	28	—	28	29	—	29
Misiones.....	10	—	10	10	—	10	10	—	10	12	—	12	15	—	15
Neuquén.....	—	—	—	—	—	—	4	—	4	6	—	6	15	—	15
Río Negro.....	8	—	8	8	—	8	8	—	8	6	—	6	8	—	8
Salta.....	13	2	15	15	2	17	21	2	23	24	2	26	25	2	27
San Juan.....	7	—	7	6	—	6	—	—	—	10	—	10	13	—	13
San Luis.....	17	—	17	16	—	16	20	—	20	18	—	18	19	—	19
Santa Cruz.....	3	—	3	6	—	6	6	—	6	6	—	6	6	—	6
Santa Fe.....	96	—	96	118	—	118	132	—	132	160	9	169	220	18	238
Santiago del Estero.....	58	6	64	62	5	67	75	5	80	74	5	79	94	5	99
Tierra del Fuego.....	—	—	—	—	—	—	—	—	—	—	—	—	—	—	—
Tucumán.....	30	—	30	31	—	31	38	—	38	48	—	48	52	—	52
Totales.....	1.412	57	1.469	1.591	78	1.669	1.924	96	2.020	2.038	129	2.167	2.384	163	2.547



**2 — ASISTENCIA ANUAL**

JURISDICCION	1942			1943			1944			1945			1946		
	Horas quede- bieron dictarse	Inasis- tencias	Asis- tencias	Horas quede- bieron dictarse	Inasis- tencias	Asis- tencias	Horas quede- bieron dictarse	Inasis- tencias	Asis- tencias	Horas quede- bieron dictarse	Inasis- tencias	Asis- tencias	Horas quede- bieron dictarse	Inasis- tencias	Asis- tencias
Capital Federal.....	190.561	8.276	182.285	207.949	8.968	198.981	211.496	7.764	203.732	212.390	11.516	200.874	217.935	11.419	206.516
Buenos Aires.....	138.685	5.455	133.230	149.333	4.011	145.322	168.983	4.614	164.369	168.519	4.236	164.283	161.043	6.203	154.840
Catamarca.....	5.320	186	5.134	4.823	154	4.669	4.226	126	4.100	4.271	95	4.176	3.042	94	2.948
Córdoba.....	33.391	642	32.749	35.672	461	35.211	39.800	750	39.050	35.819	636	35.183	35.497	675	34.822
Corrientes.....	11.057	857	10.200	11.484	1.117	10.367	9.774	278	9.496	8.519	389	8.130	8.813	205	8.608
Chaco.....	15.066	290	14.776	15.593	442	15.151	13.302	675	12.627	9.879	1.003	8.876	10.988	920	10.068
Chubut.....	—	—	—	—	—	—	—	—	—	—	—	—	—	—	—
Entre Ríos.....	52.125	944	51.181	62.745	3.624	59.121	37.145	811	36.334	39.900	597	39.312	43.971	1.319	42.652
Formosa.....	3.585	16	3.569	3.894	86	3.808	3.670	50	3.620	3.799	82	3.717	3.261	34	3.227
Jujuy.....	14.600	795	13.805	13.503	365	13.138	9.291	106	9.185	8.054	87	7.967	14.455	1.634	12.821
La Pampa.....	5.880	91	5.789	5.708	97	5.611	5.419	58	5.361	1.332	34	1.298	6.799	474	6.325
La Rioja.....	5.738	4	5.734	5.631	212	5.419	6.120	163	5.957	4.065	45	4.020	2.128	76	2.052
Mendoza.....	6.151	299	5.852	5.888	138	5.750	6.142	111	6.031	6.299	178	6.121	7.402	267	7.135
Misiones.....	3.258	123	3.135	2.815	46	2.769	3.117	35	3.082	3.188	41	3.147	4.138	157	3.981
Neuquén.....	—	—	—	—	—	—	595	20	575	819	33	786	1.694	44	1.650
Río Negro.....	9.816	298	9.518	8.470	873	7.597	7.206	274	6.932	9.520	299	9.221	5.634	736	4.898
Salta.....	5.913	189	5.724	6.915	59	6.856	7.502	100	7.402	6.574	149	6.425	10.394	130	10.264
San Juan.....	1.504	31	1.473	7.019	248	6.771	—	—	—	13.234	140	13.094	14.705	194	14.511
San Luis.....	5.243	46	5.197	5.423	39	5.384	5.332	65	5.267	3.963	23	3.940	4.430	33	4.397
Santa Cruz.....	756	—	756	1.631	—	1.631	2.193	1	2.192	2.414	12	2.402	2.414	12	2.402
Santa Fe.....	71.179	2.545	68.634	90.093	2.195	87.898	85.052	1.727	83.325	86.608	2.124	84.484	142.864	3.756	139.108
Santiago del Estero.....	26.231	855	25.376	23.785	1.061	22.724	25.497	871	24.626	24.640	825	23.815	27.972	1.005	26.967
Tierra del Fuego.....	—	—	—	—	—	—	—	—	—	—	—	—	—	—	—
Tucumán.....	18.297	465	17.832	18.407	377	18.030	20.254	342	19.912	22.061	1.179	21.482	21.569	566	21.003
<b>Totales.....</b>	<b>624.356</b>	<b>22.407</b>	<b>601.949</b>	<b>686.781</b>	<b>24.573</b>	<b>662.208</b>	<b>672.116</b>	<b>18.941</b>	<b>653.175</b>	<b>676.476</b>	<b>23.723</b>	<b>652.753</b>	<b>751.148</b>	<b>29.953</b>	<b>721.195</b>

**3 — TITULADOS**

JURISDICCION	1942		1943		1944		1945		1946	
	Con título	Sin título	Con título	Sin título	Con título	Sin título	Con título	Sin título	Con título	Sin título
Capital Federal.....	616	75	733	72	843	147	937	97	1.082	112
Buenos Aires.....	214	53	236	61	296	85	319	83	378	89
Catamarca.....	18	3	18	4	20	4	18	4	19	5
Córdoba.....	38	11	45	24	55	28	62	23	71	27
Corrientes.....	10	6	9	7	9	8	11	5	15	5
Chaco.....	14	2	14	1	17	2	16	3	19	4
Chubut.....	—	—	—	—	—	—	—	—	—	—
Entre Ríos.....	56	35	56	44	69	42	89	42	87	42
Formosa.....	5	4	5	4	7	3	7	5	11	3
Jujuy.....	12	6	11	6	13	6	12	8	18	4
La Pampa.....	3	5	3	5	4	5	5	4	10	9
La Rioja.....	5	3	5	3	5	3	4	5	11	5
Mendoza.....	18	7	19	5	22	6	24	4	28	1
Misiones.....	5	5	4	6	4	6	9	3	12	3
Neuquén.....	—	—	—	—	3	1	6	—	12	3
Río Negro.....	4	4	4	4	4	4	2	4	4	4
Salta.....	8	7	10	7	16	7	19	7	22	5
San Juan.....	4	3	3	3	—	—	5	5	7	6
San Luis.....	11	6	9	7	12	8	16	2	16	3
Santa Cruz.....	2	1	5	1	5	1	5	1	5	1
Santa Fe.....	76	20	81	37	100	32	133	36	205	33
Santiago del Estero.....	57	7	60	7	69	11	72	7	91	8
Tierra del Fuego.....	—	—	—	—	—	—	—	—	—	—
Tucumán.....	19	11	19	12	26	12	33	15	36	16
<b>Totales.....</b>	<b>1.195</b>	<b>274</b>	<b>1.349</b>	<b>320</b>	<b>1.599</b>	<b>421</b>	<b>1.804</b>	<b>363</b>	<b>2.159</b>	<b>388</b>







# TITULO VII

## CURSO DE RADIOOPERADORES

### a) ESTABLECIMIENTOS

#### 1 — SU NUMERO

JURISDICCION	1942				1943				1944				1945				1946			
	Var.	Muj.	Mixto	Total	Var.	Muj.	Mixto	Total	Var.	Muj.	Mixto	Total	Var.	Muj.	Mixto	Total	Var.	Muj.	Mixto	Total
Capital Federal.....	—	—	—	—	—	—	—	—	—	—	—	—	—	—	—	—	—	—	—	—
Buenos Aires.....	—	—	—	—	—	—	—	—	—	—	—	—	—	—	—	—	—	—	—	—
Catamarca.....	—	—	—	—	—	—	—	—	—	—	—	—	—	—	—	—	—	—	—	—
Córdoba.....	—	—	—	—	—	—	—	—	—	—	—	—	—	—	—	—	—	—	—	—
Corrientes.....	—	—	—	—	—	—	—	—	—	—	—	—	—	—	—	—	—	—	—	—
Chaco.....	—	—	—	—	—	—	—	—	—	—	—	—	—	—	—	—	—	—	—	—
Chubut.....	—	—	—	—	—	—	—	—	—	—	—	—	—	—	—	—	—	—	1	1
Entre Ríos.....	—	—	—	—	—	—	—	—	—	—	—	—	—	—	—	—	—	—	—	—
Formosa.....	—	—	—	—	—	—	—	—	—	—	—	—	—	—	—	—	—	—	—	—
Jujuy.....	—	—	—	—	—	—	—	—	—	—	—	—	—	—	—	—	—	—	—	—
La Pampa.....	—	—	—	—	—	—	—	—	—	—	—	—	—	—	—	—	—	—	—	—
La Rioja.....	—	—	—	—	—	—	—	—	—	—	—	—	—	—	—	—	—	—	—	—
Mendoza.....	—	—	—	—	—	—	—	—	—	—	—	—	—	—	—	—	—	—	—	—
Misiones.....	—	—	—	—	—	—	—	—	—	—	—	—	—	—	—	—	—	—	—	—
Neuquén.....	—	—	—	—	—	—	—	—	—	—	—	—	—	—	—	—	—	—	—	—
Río Negro.....	—	—	—	—	—	—	—	—	—	—	—	—	—	—	—	—	—	—	—	—
Salta.....	—	—	—	—	—	—	—	—	—	—	—	—	—	—	—	—	—	—	—	—
San Juan.....	—	—	—	—	—	—	—	—	—	—	—	—	—	—	—	—	—	—	—	—
San Luis.....	—	—	—	—	—	—	—	—	—	—	—	—	—	—	—	—	—	—	—	—
Santa Cruz.....	—	—	—	—	—	—	—	—	—	—	—	—	—	—	—	—	—	—	—	—
Santa Fe.....	—	—	—	—	—	—	—	—	—	—	—	—	—	—	—	—	—	—	—	—
Santiago del Estero.....	—	—	—	—	—	—	—	—	—	—	—	—	—	—	—	—	—	—	—	—
Tierra del Fuego.....	—	—	—	—	—	—	—	—	—	—	—	—	—	—	—	—	—	—	—	—
Tucumán.....	—	—	—	—	—	—	—	—	—	—	—	—	—	—	—	—	—	—	—	—
Totales.....	—	—	—	—	—	—	—	—	—	—	—	—	—	—	—	—	4	—	1	5

### b) DIVISIONES

#### 1 — SU NUMERO

JURISDICCION	1942	1943	1944	1945	1946
Capital Federal.....	—	—	—	—	—
Buenos Aires.....	—	—	—	—	—
Catamarca.....	—	—	—	—	—
Córdoba.....	—	—	—	—	—
Corrientes.....	—	—	—	—	—
Chaco.....	—	—	—	—	—
Chubut.....	—	—	—	—	1
Entre Ríos.....	—	—	—	—	—
Formosa.....	—	—	—	—	1
Jujuy.....	—	—	—	—	—
La Pampa.....	—	—	—	—	—
La Rioja.....	—	—	—	—	1
Mendoza.....	—	—	—	—	—
Misiones.....	—	—	—	—	—
Neuquén.....	—	—	—	—	1
Río Negro.....	—	—	—	—	—
Salta.....	—	—	—	—	—
San Juan.....	—	—	—	—	—
San Luis.....	—	—	—	—	—
Santa Cruz.....	—	—	—	—	1
Santa Fe.....	—	—	—	—	—
Santiago del Estero.....	—	—	—	—	—
Tierra del Fuego.....	—	—	—	—	—
Tucumán.....	—	—	—	—	—
Totales.....	—	—	—	—	5



c) ALUMNOS

1 — INSCRIPCION

JURISDICCION	1942			1943			1944			1945			1946		
	Var.	Muj.	Total	Var.	Muj.	Total	Var.	Muj.	Total	Var.	Muj.	Total	Var.	Muj.	Total
Capital Federal.....	—	—	—	—	—	—	—	—	—	—	—	—	—	—	—
Buenos Aires.....	—	—	—	—	—	—	—	—	—	—	—	—	—	—	—
Catamarca.....	—	—	—	—	—	—	—	—	—	—	—	—	—	—	—
Córdoba.....	—	—	—	—	—	—	—	—	—	—	—	—	—	—	—
Corrientes.....	—	—	—	—	—	—	—	—	—	—	—	—	—	—	—
Chaco.....	—	—	—	—	—	—	—	—	—	—	—	—	—	—	—
Chubut.....	—	—	—	—	—	—	—	—	—	—	—	—	27	3	30
Entre Ríos.....	—	—	—	—	—	—	—	—	—	—	—	—	—	—	—
Formosa.....	—	—	—	—	—	—	—	—	—	—	—	—	30	—	30
Jujuy.....	—	—	—	—	—	—	—	—	—	—	—	—	—	—	—
La Pampa.....	—	—	—	—	—	—	—	—	—	—	—	—	—	—	—
La Rioja.....	—	—	—	—	—	—	—	—	—	—	—	—	28	—	28
Mendoza.....	—	—	—	—	—	—	—	—	—	—	—	—	—	—	—
Misiones.....	—	—	—	—	—	—	—	—	—	—	—	—	—	—	—
Neuquén.....	—	—	—	—	—	—	—	—	—	—	—	—	32	—	32
Río Negro.....	—	—	—	—	—	—	—	—	—	—	—	—	—	—	—
Salta.....	—	—	—	—	—	—	—	—	—	—	—	—	—	—	—
San Juan.....	—	—	—	—	—	—	—	—	—	—	—	—	—	—	—
San Luis.....	—	—	—	—	—	—	—	—	—	—	—	—	—	—	—
Santa Cruz.....	—	—	—	—	—	—	—	—	—	—	—	—	41	—	41
Santa Fe.....	—	—	—	—	—	—	—	—	—	—	—	—	—	—	—
Santiago del Estero.....	—	—	—	—	—	—	—	—	—	—	—	—	—	—	—
Tierra del Fuego.....	—	—	—	—	—	—	—	—	—	—	—	—	—	—	—
Tucumán.....	—	—	—	—	—	—	—	—	—	—	—	—	—	—	—
Totales.....	—	—	—	—	—	—	—	—	—	—	—	—	158	3	161

2 — ASISTENCIA MEDIA

JURISDICCION	1942			1943			1944			1945			1946		
	Var.	Muj.	Total	Var.	Muj.	Total	Var.	Muj.	Total	Var.	Muj.	Total	Var.	Muj.	Total
Capital Federal.....	—	—	—	—	—	—	—	—	—	—	—	—	—	—	—
Buenos Aires.....	—	—	—	—	—	—	—	—	—	—	—	—	—	—	—
Catamarca.....	—	—	—	—	—	—	—	—	—	—	—	—	—	—	—
Córdoba.....	—	—	—	—	—	—	—	—	—	—	—	—	—	—	—
Corrientes.....	—	—	—	—	—	—	—	—	—	—	—	—	—	—	—
Chaco.....	—	—	—	—	—	—	—	—	—	—	—	—	—	—	—
Chubut.....	—	—	—	—	—	—	—	—	—	—	—	—	25	3	28
Entre Ríos.....	—	—	—	—	—	—	—	—	—	—	—	—	—	—	—
Formosa.....	—	—	—	—	—	—	—	—	—	—	—	—	26	—	26
Jujuy.....	—	—	—	—	—	—	—	—	—	—	—	—	—	—	—
La Pampa.....	—	—	—	—	—	—	—	—	—	—	—	—	—	—	—
La Rioja.....	—	—	—	—	—	—	—	—	—	—	—	—	25	—	25
Mendoza.....	—	—	—	—	—	—	—	—	—	—	—	—	—	—	—
Misiones.....	—	—	—	—	—	—	—	—	—	—	—	—	—	—	—
Neuquén.....	—	—	—	—	—	—	—	—	—	—	—	—	29	—	29
Río Negro.....	—	—	—	—	—	—	—	—	—	—	—	—	—	—	—
Salta.....	—	—	—	—	—	—	—	—	—	—	—	—	—	—	—
San Juan.....	—	—	—	—	—	—	—	—	—	—	—	—	—	—	—
San Luis.....	—	—	—	—	—	—	—	—	—	—	—	—	—	—	—
Santa Cruz.....	—	—	—	—	—	—	—	—	—	—	—	—	33	—	33
Santa Fe.....	—	—	—	—	—	—	—	—	—	—	—	—	—	—	—
Santiago del Estero.....	—	—	—	—	—	—	—	—	—	—	—	—	—	—	—
Tierra del Fuego.....	—	—	—	—	—	—	—	—	—	—	—	—	—	—	—
Tucumán.....	—	—	—	—	—	—	—	—	—	—	—	—	—	—	—
Totales.....	—	—	—	—	—	—	—	—	—	—	—	—	138	3	141



3 — NACIONALIDAD

JURISDICCION	1942		1943		1944		1945		1946	
	Argen- tinos	Extran- jeros	Argen- tinos	Extran- jeros	Argen- tinos	Extran- jeros	Argen- tinos	Extran- jeros	Argen- tinos	Extran- jeros
Capital Federal.....	—	—	—	—	—	—	—	—	—	—
Buenos Aires.....	—	—	—	—	—	—	—	—	—	—
Catamarca.....	—	—	—	—	—	—	—	—	—	—
Córdoba.....	—	—	—	—	—	—	—	—	—	—
Corrientes.....	—	—	—	—	—	—	—	—	—	—
Chaco.....	—	—	—	—	—	—	—	—	—	—
Chubut.....	—	—	—	—	—	—	—	—	30	—
Entre Ríos.....	—	—	—	—	—	—	—	—	—	—
Formosa.....	—	—	—	—	—	—	—	—	30	—
Jujuy.....	—	—	—	—	—	—	—	—	—	—
La Pampa.....	—	—	—	—	—	—	—	—	—	—
La Rioja.....	—	—	—	—	—	—	—	—	28	—
Mendoza.....	—	—	—	—	—	—	—	—	—	—
Misiones.....	—	—	—	—	—	—	—	—	—	—
Neuquén.....	—	—	—	—	—	—	—	—	32	—
Río Negro.....	—	—	—	—	—	—	—	—	—	—
Salta.....	—	—	—	—	—	—	—	—	—	—
San Juan.....	—	—	—	—	—	—	—	—	—	—
San Luis.....	—	—	—	—	—	—	—	—	—	—
Santa Cruz.....	—	—	—	—	—	—	—	—	40	1
Santa Fe.....	—	—	—	—	—	—	—	—	—	—
Santiago del Estero.....	—	—	—	—	—	—	—	—	—	—
Tierra del Fuego.....	—	—	—	—	—	—	—	—	—	—
Tucumán.....	—	—	—	—	—	—	—	—	—	—
Totales.....	—	—	—	—	—	—	—	—	160	1

4 — PROMOCION DE ALUMNOS REGULARES

JURISDICCION	1942				1943				1944				1945				1946			
	Aprobados	Aplazados	No rindieron examen complementario	Promovidos	Aprobados	Aplazados	No rindieron examen complementario	Promovidos	Aprobados	Aplazados	No rindieron examen complementario	Promovidos	Aprobados	Aplazados	No rindieron examen complementario	Promovidos	Aprobados	Aplazados	No rindieron examen complementario	Promovidos
Capital Federal.....	—	—	—	—	—	—	—	—	—	—	—	—	—	—	—	—	—	—	—	—
Buenos Aires.....	—	—	—	—	—	—	—	—	—	—	—	—	—	—	—	—	—	—	—	—
Catamarca.....	—	—	—	—	—	—	—	—	—	—	—	—	—	—	—	—	—	—	—	—
Córdoba.....	—	—	—	—	—	—	—	—	—	—	—	—	—	—	—	—	—	—	—	—
Corrientes.....	—	—	—	—	—	—	—	—	—	—	—	—	—	—	—	—	—	—	—	—
Chaco.....	—	—	—	—	—	—	—	—	—	—	—	—	—	—	—	—	—	—	—	—
Chubut.....	—	—	—	—	—	—	—	—	—	—	—	—	—	—	—	—	23	—	4	23
Entre Ríos.....	—	—	—	—	—	—	—	—	—	—	—	—	—	—	—	—	—	—	—	—
Formosa.....	—	—	—	—	—	—	—	—	—	—	—	—	—	—	—	—	20	1	—	21
Jujuy.....	—	—	—	—	—	—	—	—	—	—	—	—	—	—	—	—	—	—	—	—
La Pampa.....	—	—	—	—	—	—	—	—	—	—	—	—	—	—	—	—	—	—	—	—
La Rioja.....	—	—	—	—	—	—	—	—	—	—	—	—	—	—	—	—	18	1	—	19
Mendoza.....	—	—	—	—	—	—	—	—	—	—	—	—	—	—	—	—	—	—	—	—
Misiones.....	—	—	—	—	—	—	—	—	—	—	—	—	—	—	—	—	—	—	—	—
Neuquén.....	—	—	—	—	—	—	—	—	—	—	—	—	—	—	—	—	23	2	—	24
Río Negro.....	—	—	—	—	—	—	—	—	—	—	—	—	—	—	—	—	—	—	—	—
Salta.....	—	—	—	—	—	—	—	—	—	—	—	—	—	—	—	—	—	—	—	—
San Juan.....	—	—	—	—	—	—	—	—	—	—	—	—	—	—	—	—	—	—	—	—
San Luis.....	—	—	—	—	—	—	—	—	—	—	—	—	—	—	—	—	—	—	—	—
Santa Cruz.....	—	—	—	—	—	—	—	—	—	—	—	—	—	—	—	—	(1) —	—	—	—
Santa Fe.....	—	—	—	—	—	—	—	—	—	—	—	—	—	—	—	—	—	—	—	—
Santiago del Estero.....	—	—	—	—	—	—	—	—	—	—	—	—	—	—	—	—	—	—	—	—
Tierra del Fuego.....	—	—	—	—	—	—	—	—	—	—	—	—	—	—	—	—	—	—	—	—
Tucumán.....	—	—	—	—	—	—	—	—	—	—	—	—	—	—	—	—	—	—	—	—
Totales.....	—	—	—	—	—	—	—	—	—	—	—	—	—	—	—	—	84	4	4	87

(1) Funciona con distinto Período Lectivo.



### 5 — COSTO MEDIO POR ALUMNO

[illegible]

(1) El costo se encuentra involucrado en las respectivas Escuelas Industriales.

#### d) PROFESORES

1 — SU NUMERO

JURISDICCIÓN	1942			1943			1944			1945			1946		
	Var.	Muj.	Total	Var.	Muj.	Total	Var.	Muj.	Total	Var.	Muj.	Total	Var.	Muj.	Total
Capital Federal.....	—	—	—	—	—	—	—	—	—	—	—	—	—	—	—
Buenos Aires.....	—	—	—	—	—	—	—	—	—	—	—	—	—	—	—
Catamarca.....	—	—	—	—	—	—	—	—	—	—	—	—	—	—	—
Córdoba.....	—	—	—	—	—	—	—	—	—	—	—	—	—	—	—
Corrientes.....	—	—	—	—	—	—	—	—	—	—	—	—	—	—	—
Chaco.....	—	—	—	—	—	—	—	—	—	—	—	—	—	—	—
Chubut.....	—	—	—	—	—	—	—	—	—	—	—	—	3	—	3
Entre Ríos.....	—	—	—	—	—	—	—	—	—	—	—	—	—	—	—
Formosa.....	—	—	—	—	—	—	—	—	—	—	—	—	3	—	3
Jujuy.....	—	—	—	—	—	—	—	—	—	—	—	—	—	—	—
La Pampa.....	—	—	—	—	—	—	—	—	—	—	—	—	—	—	—
La Rioja.....	—	—	—	—	—	—	—	—	—	—	—	—	3	—	3
Mendoza.....	—	—	—	—	—	—	—	—	—	—	—	—	—	—	—
Misiones.....	—	—	—	—	—	—	—	—	—	—	—	—	—	—	—
Neuquén.....	—	—	—	—	—	—	—	—	—	—	—	—	3	—	3
Río Negro.....	—	—	—	—	—	—	—	—	—	—	—	—	—	—	—
Salta.....	—	—	—	—	—	—	—	—	—	—	—	—	—	—	—
San Juan.....	—	—	—	—	—	—	—	—	—	—	—	—	—	—	—
San Luis.....	—	—	—	—	—	—	—	—	—	—	—	—	—	—	—
Santa Cruz.....	—	—	—	—	—	—	—	—	—	—	—	—	3	—	3
Santa Fe.....	—	—	—	—	—	—	—	—	—	—	—	—	—	—	—
Santiago del Estero.....	—	—	—	—	—	—	—	—	—	—	—	—	—	—	—
Tierra del Fuego.....	—	—	—	—	—	—	—	—	—	—	—	—	—	—	—
Tucumán.....	—	—	—	—	—	—	—	—	—	—	—	—	—	—	—
Totales.....	—	—	—	—	—	—	—	—	—	—	—	—	15	—	15



## 2 — TITULADOS

[illegible]







## TITULO VIII

### ESCUELAS NACIONALES PROFESIONALES DE MUJERES

#### a) ESTABLECIMIENTOS

##### 1 — SU NUMERO

JURISDICCION	1942				1943				1944				1945				1946			
	Var.	Muj.	Mixto	Total	Var.	Muj.	Mixto	Total	Var.	Muj.	Mixto	Total	Var.	Muj.	Mixto	Total	Var.	Muj.	Mixto	Total
Capital Federal.....	—	8	—	8	—	8	—	8	—	8	—	8	—	8	—	8	—	8	—	8
Buenos Aires.....	—	4	—	4	—	5	—	5	—	5	—	5	—	5	—	5	—	6	—	6
Catamarca.....	—	1	1	2	—	1	1	2	—	1	1	2	—	2	1	3	—	2	1	3
Córdoba.....	—	1	—	1	—	1	—	1	—	1	—	1	—	1	—	1	—	1	—	1
Corrientes.....	—	1	—	1	—	1	—	1	—	1	—	1	—	1	—	1	—	1	—	1
Chaco.....	—	—	—	—	—	—	—	—	—	—	—	—	—	—	—	—	—	—	—	—
Chubut.....	—	—	—	—	—	—	—	—	—	—	—	—	—	—	—	—	—	—	—	—
Entre Ríos.....	—	1	—	1	—	2	—	2	—	2	—	2	—	2	—	2	—	2	—	2
Formosa.....	—	—	—	—	—	—	—	—	—	1	—	1	—	1	—	1	—	1	—	1
Jujuy.....	—	—	—	—	—	—	—	—	—	—	—	—	—	—	—	—	—	—	—	—
La Pampa.....	—	—	—	—	—	—	—	—	—	—	—	—	—	—	—	—	—	—	—	—
La Rioja.....	—	2	—	2	—	2	—	2	—	2	—	2	—	2	—	2	—	1	—	1
Mendoza.....	—	—	—	—	—	1	—	1	—	1	—	1	—	1	—	1	—	1	—	1
Misiones.....	—	—	—	—	—	—	—	—	—	—	—	—	—	—	—	—	—	—	—	—
Neuquén.....	—	—	—	—	—	1	—	1	—	1	—	1	—	1	—	1	—	1	—	1
Río Negro.....	—	—	—	—	—	—	—	—	—	—	—	—	—	—	—	—	—	—	—	—
Salta.....	—	1	—	1	—	1	—	1	—	1	—	1	—	1	—	1	—	1	—	1
San Juan.....	—	—	—	—	—	—	—	—	—	—	—	—	—	—	—	—	—	—	—	—
San Luis.....	—	1	—	1	—	2	—	2	—	2	—	2	—	2	—	2	—	2	—	2
Santa Cruz.....	—	—	—	—	—	—	—	—	—	—	—	—	—	—	—	—	—	—	—	—
Santa Fe.....	—	2	—	2	—	3	—	3	—	3	—	3	—	2	—	2	—	2	—	2
Santiago del Estero.....	—	1	—	1	—	1	—	1	—	1	—	1	—	1	—	1	—	1	—	1
Tierra del Fuego.....	—	—	—	—	—	—	—	—	—	—	—	—	—	—	—	—	—	—	—	—
Tucumán.....	—	1	—	1	—	1	—	1	—	1	—	1	—	1	—	1	—	1	—	1
Totales.....	—	24	1	25	—	30	1	31	—	31	1	32	—	31	1	32	—	31	1	32

#### b) TALLERES

##### 1 — SU NUMERO

JURISDICCION	1942	1943	1944	1945	1946
Capital Federal.....	40	42	40	39	37
Buenos Aires.....	20	24	20	20	29
Catamarca.....	8	7	8	9	8
Córdoba.....	4	4	4	4	4
Corrientes.....	4	3	3	3	3
Chaco.....	—	—	—	—	—
Chubut.....	—	—	—	—	—
Entre Ríos.....	4	7	7	7	6
Formosa.....	—	—	1	1	1
Jujuy.....	—	—	—	—	—
La Pampa.....	—	—	—	—	—
La Rioja.....	4	4	4	4	4
Mendoza.....	—	—	—	—	—
Misiones.....	—	—	—	—	—
Neuquén.....	—	1	2	2	2
Río Negro.....	—	—	—	—	—
Salta.....	6	6	6	6	6
San Juan.....	—	—	—	—	—
San Luis.....	7	11	13	13	12
Santa Cruz.....	—	—	—	—	—
Santa Fe.....	6	6	7	7	10
Santiago del Estero.....	5	5	5	5	5
Tierra del Fuego.....	—	—	—	—	—
Tucumán.....	6	5	5	5	5
Totales.....	114	125	125	125	132



c) ALUMNOS

1 — INSCRIPCION

JURISDICCION	1942			1943			1944			1945			1946		
	Var.	Muj.	Total	Var.	Muj.	Total	Var.	Muj.	Total	Var.	Muj.	Total	Var.	Muj.	Total
Capital Federal.....	—	5.245	5.245	—	5.270	5.270	—	5.285	5.285	—	5.094	5.094	—	4.469	4.469
Buenos Aires.....	—	1.237	1.237	—	1.254	1.254	—	1.180	1.180	—	1.016	1.016	—	1.141	1.141
Catamarca.....	22	189	211	12	156	168	27	177	204	7	184	191	6	167	173
Córdoba.....	—	566	566	—	572	572	—	507	507	—	468	468	—	413	413
Corrientes.....	—	219	219	—	214	214	—	185	185	—	162	162	—	167	167
Chaco.....	—	—	—	—	—	—	—	—	—	—	—	—	—	—	—
Chubut.....	—	—	—	—	—	—	—	—	—	—	—	—	—	—	—
Entre Ríos.....	—	239	239	—	264	264	—	238	238	—	253	253	—	236	236
Formosa.....	—	—	—	—	—	—	—	24	24	—	28	28	—	33	33
Jujuy.....	—	—	—	—	—	—	—	—	—	—	—	—	—	—	—
La Pampa.....	—	—	—	—	—	—	—	—	—	—	—	—	—	—	—
La Rioja.....	—	103	103	—	128	128	—	137	137	—	125	125	—	119	119
Mendoza.....	—	—	—	—	—	—	—	—	—	—	—	—	—	—	—
Misiones.....	—	—	—	—	—	—	—	—	—	—	—	—	—	—	—
Neuquén.....	—	—	—	—	31	31	—	35	35	—	40	40	—	60	60
Río Negro.....	—	—	—	—	—	—	—	—	—	—	—	—	—	—	—
Salta.....	—	312	312	—	282	282	—	288	288	—	288	288	—	291	291
San Juan.....	—	—	—	—	—	—	—	—	—	—	—	—	—	—	—
San Luis.....	—	163	163	—	212	212	—	237	237	—	222	222	—	228	228
Santa Cruz.....	—	—	—	—	—	—	—	—	—	—	—	—	—	—	—
Santa Fe.....	—	395	395	—	390	390	—	390	390	—	348	348	—	390	390
Santiago del Estero.....	—	148	148	—	148	148	—	218	218	—	250	250	—	282	282
Tierra del Fuego.....	—	—	—	—	—	—	—	—	—	—	—	—	—	—	—
Tucumán.....	—	411	411	—	437	437	—	441	441	—	429	429	—	403	403
Totales.....	22	9.227	9.249	12	9.358	9.370	27	9.342	9.369	7	8.907	8.914	6	8.399	8.405

2 — ASISTENCIA MEDIA

JURISDICCION	1942			1943			1944			1945			1946		
	Var.	Muj.	Total	Var.	Muj.	Total	Var.	Muj.	Total	Var.	Muj.	Total	Var.	Muj.	Total
Capital Federal.....	—	4.692	4.692	—	4.671	4.671	—	4.741	4.741	—	4.643	4.643	—	3.889	3.889
Buenos Aires.....	—	1.067	1.067	—	1.048	1.048	—	1.017	1.017	—	894	894	—	931	931
Catamarca.....	16	154	170	8	127	135	23	137	160	5	148	153	5	136	141
Córdoba.....	—	461	461	—	495	495	—	461	461	—	410	410	—	352	352
Corrientes.....	—	180	180	—	184	184	—	160	160	—	131	131	—	145	145
Chaco.....	—	—	—	—	—	—	—	—	—	—	—	—	—	—	—
Chubut.....	—	—	—	—	—	—	—	—	—	—	—	—	—	—	—
Entre Ríos.....	—	208	208	—	231	231	—	211	211	—	222	222	—	205	205
Formosa.....	—	—	—	—	—	—	—	23	23	—	26	26	—	32	32
Jujuy.....	—	—	—	—	—	—	—	—	—	—	—	—	—	—	—
La Pampa.....	—	—	—	—	—	—	—	—	—	—	—	—	—	—	—
La Rioja.....	—	84	84	—	107	107	—	117	117	—	101	101	—	103	103
Mendoza.....	—	—	—	—	—	—	—	—	—	—	—	—	—	—	—
Misiones.....	—	—	—	—	—	—	—	—	—	—	—	—	—	—	—
Neuquén.....	—	—	—	—	28	28	—	31	31	—	33	33	—	52	52
Río Negro.....	—	—	—	—	—	—	—	—	—	—	—	—	—	—	—
Salta.....	—	241	241	—	231	231	—	248	248	—	256	256	—	257	257
San Juan.....	—	—	—	—	—	—	—	—	—	—	—	—	—	—	—
San Luis.....	—	139	139	—	188	188	—	211	211	—	165	165	—	183	183
Santa Cruz.....	—	—	—	—	—	—	—	—	—	—	—	—	—	—	—
Santa Fe.....	—	351	351	—	328	328	—	351	351	—	324	324	—	337	337
Santiago del Estero.....	—	138	138	—	135	135	—	204	204	—	233	233	—	269	269
Tierra del Fuego.....	—	—	—	—	—	—	—	—	—	—	—	—	—	—	—
Tucumán.....	—	352	352	—	385	385	—	415	415	—	383	383	—	359	359
Totales.....	16	8.067	8.083	8	8.158	8.166	23	8.327	8.350	5	7.969	7.974	5	7.250	7.255



### 3 — NACIONALIDAD

JURISDICCION	1942		1943		1944		1945		1946	
	Argen- tinos	Extran- jeros	Argen- tinos	Extran- jeros	Argen- tinos	Extran- jeros	Argen- tinos	Extran- jeros	Argen- tinos	Extran- jeros
Capital Federal.....	5.072	173	5.030	240	5.068	217	4.905	189	4.328	141
Buenos Aires.....	1.205	32	1.220	34	1.160	20	995	21	1.120	21
Catamarca.....	211	—	168	—	204	—	191	—	173	—
Córdoba.....	555	11	568	4	500	7	462	6	409	4
Corrientes.....	218	1	210	4	181	4	160	2	164	3
Chaco.....	—	—	—	—	—	—	—	—	—	—
Chubut.....	—	—	—	—	—	—	—	—	—	—
Entre Ríos.....	232	7	257	7	233	5	247	6	234	2
Formosa.....	—	—	—	—	21	3	23	5	29	4
Jujuy.....	—	—	—	—	—	—	—	—	—	—
La Pampa.....	—	—	—	—	—	—	—	—	—	—
La Rioja.....	103	—	128	—	137	—	125	—	119	—
Mendoza.....	—	—	—	—	—	—	—	—	—	—
Misiones.....	—	—	—	—	—	—	—	—	—	—
Neuquén.....	—	—	31	—	35	—	40	—	59	1
Río Negro.....	—	—	—	—	—	—	—	—	—	—
Salta.....	307	5	271	11	284	4	293	5	285	6
San Juan.....	—	—	—	—	—	—	—	—	—	—
San Luis.....	162	1	210	2	236	1	222	—	228	—
Santa Cruz.....	—	—	—	—	—	—	—	—	—	—
Santa Fe.....	388	7	379	11	379	11	342	6	383	7
Santiago del Estero.....	146	2	147	1	217	1	247	3	282	—
Tierra del Fuego.....	—	—	—	—	—	—	—	—	—	—
Tucumán.....	407	4	433	4	439	2	426	3	398	5
Totales.....	9.006	243	9.052	318	9.094	275	8.668	246	8.211	194

### 4 — PROMOCION DE ALUMNOS REGULARES

JURISDICCION	1942				1943				1944				1945				1946			
	Aprobados	Aplazados	No rindieron examen complementario	Promovidos	Aprobados	Aplazados	No rindieron examen complementario	Promovidos	Aprobados	Aplazados	No rindieron examen complementario	Promovidos	Aprobados	Aplazados	No rindieron examen complementario	Promovidos	Aprobados	Aplazados	No rindieron examen complementario	Promovidos
Capital Federal.....	4.863	157	—	4.863	4.940	103	—	4.940	4.977	101	—	4.977	4.785	48	—	4.785	4.206	62	—	4.206
Buenos Aires.....	1.834	83	—	1.034	1.045	100	—	1.045	978	59	—	978	895	41	—	895	987	29	2	987
Catamarca.....	152	2	—	152	138	5	—	138	133	—	—	133	146	8	—	146	133	10	—	133
Córdoba.....	490	10	—	490	507	25	—	507	446	13	—	446	405	16	—	405	376	14	—	376
Corrientes.....	211	—	—	211	208	2	—	208	175	1	—	175	153	—	—	153	157	—	—	157
Chaco.....	—	—	—	—	—	—	—	—	—	—	—	—	—	—	—	—	—	—	—	—
Chubut.....	—	—	—	—	—	—	—	—	—	—	—	—	—	—	—	—	—	—	—	—
Entre Ríos.....	180	42	—	180	185	42	—	185	202	9	—	202	230	4	—	230	209	7	—	209
Formosa.....	—	—	—	—	—	—	—	—	—	—	—	—	28	—	—	28	31	—	—	31
Jujuy.....	—	—	—	—	—	—	—	—	—	—	—	—	—	—	—	—	—	—	—	—
La Pampa.....	—	—	—	—	—	—	—	—	—	—	—	—	—	—	—	—	—	—	—	—
La Rioja.....	89	4	—	89	113	3	—	113	118	—	—	118	103	—	—	103	108	—	1	108
Mendoza.....	—	—	—	—	—	—	—	—	—	—	—	—	—	—	—	—	—	—	—	—
Misiones.....	—	—	—	—	—	—	—	—	—	—	—	—	—	—	—	—	—	—	—	—
Neuquén.....	—	—	—	—	26	—	—	26	31	3	—	31	35	2	—	35	56	—	—	56
Río Negro.....	—	—	—	—	—	—	—	—	—	—	—	—	—	—	—	—	—	—	—	—
Salta.....	250	17	—	250	232	8	—	232	248	10	—	248	248	8	—	248	242	—	—	242
San Juan.....	—	—	—	—	—	—	—	—	—	—	—	—	—	—	—	—	—	—	—	—
San Luis.....	134	15	—	134	197	2	—	197	214	2	—	214	203	9	—	203	198	—	1	198
Santa Cruz.....	—	—	—	—	—	—	—	—	—	—	—	—	—	—	—	—	—	—	—	—
Santa Fe.....	360	5	—	360	365	11	—	365	328	22	—	328	334	4	—	334	376	3	2	376
Santiago del Estero.....	136	2	—	136	134	—	—	134	197	3	—	197	234	2	—	234	259	3	—	259
Tierra del Fuego.....	—	—	—	—	—	—	—	—	—	—	—	—	—	—	—	—	—	—	—	—
Tucumán.....	378	5	—	378	399	7	—	399	409	10	—	409	405	8	—	405	386	—	—	386
Totales.....	8.277	442	—	8.277	8.439	303	—	8.439	8.456	233	—	8.456	8.204	150	—	8.204	7.724	128	6	7.724



**5 — COSTO MEDIO POR ALUMNO**

JURISDICCION	1942		1943		1944		1945		1946	
	Anual \$ m/n.	Mensual \$ m/n.	Anual \$ m/n.	Mensual \$ m/n.	Anual \$ m/n.	Mensual \$ m/n.	Anual \$ m/n.	Mensual \$ m/n.	Anual \$ m/n.	Mensual \$ m/n.
Capital Federal.....	263,40	21,95	273,12	22,76	294,12	24,51	315,00	26,25	334,56	27,88
Buenos Aires.....	227,76	18,98	278,04	23,17	317,88	26,49	351,24	29,27	420,48	35,04
Catamarca.....	323,64	26,97	417,96	34,83	362,16	30,18	301,20	25,10	485,04	40,42
Córdoba.....	240,60	20,05	250,08	20,84	303,12	25,26	339,48	28,29	413,04	34,42
Corrientes.....	224,04	18,67	229,32	19,11	266,88	22,24	313,92	26,16	313,68	26,14
Chaco.....	—	—	—	—	—	—	—	—	—	—
Chubut.....	—	—	—	—	—	—	—	—	—	—
Entre Ríos.....	248,52	20,71	302,28	25,19	400,92	33,41	596,88	49,74	514,44	42,87
Formosa.....	—	—	—	—	257,04	21,42	477,24	39,77	473,28	39,44
Jujuy.....	—	—	—	—	—	—	—	—	—	—
La Pampa.....	—	—	—	—	—	—	—	—	—	—
La Rioja.....	465,60	38,80	368,04	30,67	351,12	29,26	356,28	29,69	426,36	35,53
Mendoza.....	—	—	—	—	—	—	—	—	—	—
Misiones.....	—	—	—	—	—	—	—	—	—	—
Neuquén.....	—	—	287,04	23,92	298,20	24,85	671,04	55,92	547,92	45,66
Río Negro.....	—	—	—	—	—	—	—	—	—	—
Salta.....	281,88	23,49	314,40	26,20	315,36	26,28	263,64	21,97	290,40	24,20
San Juan.....	—	—	—	—	—	—	—	—	—	—
San Luis.....	398,40	33,20	546,84	45,57	476,28	39,69	566,64	47,22	591,00	49,25
Santa Cruz.....	—	—	—	—	—	—	—	—	—	—
Santa Fe.....	240,72	20,06	246,00	20,50	271,20	22,60	294,24	24,52	345,96	28,83
Santiago del Estero.....	499,44	41,62	513,60	42,80	362,52	30,21	309,24	25,77	283,80	23,65
Tierra del Fuego.....	—	—	—	—	—	—	—	—	—	—
Tucumán.....	197,28	16,44	187,92	15,66	201,36	16,78	201,72	16,81	254,52	21,21
Promedios.....	262,32	21,86	282,36	23,53	309,48	25,79	328,92	27,41	361,56	30,13

**d) PROFESORES**

**1 — SU NUMERO**

JURISDICCION	1942			1943			1944			1945			1946		
	Var.	Muj.	Total	Var.	Muj.	Total	Var.	Muj.	Total	Var.	Muj.	Total	Var.	Muj.	Total
Capital Federal.....	10	236	246	10	247	257	12	327	339	12	264	276	9	266	275
Buenos Aires.....	2	58	60	3	64	67	4	78	82	3	73	76	5	98	103
Catamarca.....	3	14	17	2	13	15	5	13	18	4	15	19	4	17	21
Córdoba.....	—	29	29	—	29	29	4	29	33	—	28	28	1	29	30
Corrientes.....	—	12	12	—	12	12	1	12	13	1	12	13	1	12	13
Chaco.....	—	—	—	—	—	—	—	—	—	—	—	—	—	—	—
Chubut.....	—	—	—	—	—	—	—	—	—	—	—	—	—	—	—
Entre Ríos.....	1	12	13	1	17	18	1	19	20	1	20	21	1	23	24
Formosa.....	—	—	—	—	—	—	—	3	3	1	4	5	—	4	4
Jujuy.....	—	—	—	—	—	—	—	—	—	—	—	—	—	—	—
La Pampa.....	—	—	—	—	—	—	—	—	—	—	—	—	—	—	—
La Rioja.....	1	9	10	1	9	10	1	10	11	1	10	11	1	10	11
Mendoza.....	—	—	—	—	—	—	—	—	—	—	—	—	—	—	—
Misiones.....	—	—	—	—	—	—	—	—	—	—	—	—	—	—	—
Neuquén.....	—	—	—	—	4	4	—	4	4	—	5	5	—	10	10
Río Negro.....	—	—	—	—	—	—	—	—	—	—	—	—	—	—	—
Salta.....	—	18	18	—	17	17	3	17	20	1	17	18	—	19	19
San Juan.....	—	—	—	—	—	—	—	—	—	—	—	—	—	—	—
San Luis.....	1	14	15	1	26	27	2	27	29	1	36	37	1	33	34
Santa Cruz.....	—	—	—	—	—	—	—	—	—	—	—	—	—	—	—
Santa Fe.....	—	21	21	—	21	21	1	21	22	1	20	21	—	32	32
Santiago del Estero.....	1	15	16	1	15	16	1	15	16	1	15	16	1	16	17
Tierra del Fuego.....	—	—	—	—	—	—	—	—	—	—	—	—	—	—	—
Tucumán.....	—	16	16	—	16	16	1	18	19	—	30	30	—	21	21
Totales.....	19	454	473	19	490	509	36	593	629	27	549	576	24	590	614



**2 — ASISTENCIA ANUAL**

JURISDICCION	1942			1943			1944			1945			1946		
	Horas que de- bieron dictarse	Inasis- tencias	Asis- tencias	Horas que de- bieron dictarse	Inasis- tencias	Asis- tencias	Horas que de- bieron dictarse	Inasis- tencias	Asis- tencias	Horas que de- bieron dictarse	Inasis- tencias	Asis- tencias	Horas que de- bieron dictarse	Inasis- tencias	Asis- tencias
Capital Federal.....	69.904	3.798	66.106	73.103	3.800	69.303	78.093	4.283	73.810	69.741	4.000	65.741	70.359	4.470	65.889
Buenos Aires.....	22.061	1.275	20.786	12.655	579	12.076	12.242	600	11.642	12.983	580	12.403	26.457	1.421	25.036
Catamarca.....	14.367	1.711	12.656	13.099	806	12.293	10.031	804	9.227	11.229	815	10.414	5.981	647	5.334
Córdoba.....	5.697	450	5.247	5.690	477	5.213	5.156	310	4.846	4.998	386	4.612	5.161	624	4.537
Corrientes.....	7.041	459	6.582	6.848	441	6.407	6.279	284	5.995	5.686	296	5.390	5.430	229	5.201
Chaco.....	—	—	—	—	—	—	—	—	—	—	—	—	—	—	—
Chubut.....	—	—	—	—	—	—	—	—	—	—	—	—	—	—	—
Entre Ríos.....	7.674	196	7.478	9.740	88	9.652	12.596	154	12.442	4.487	76	4.411	5.028	142	4.886
Formosa.....	—	—	—	—	—	—	587	32	555	866	47	819	1.235	38	1.197
Jujuy.....	—	—	—	—	—	—	—	—	—	—	—	—	—	—	—
La Pampa.....	—	—	—	—	—	—	—	—	—	—	—	—	—	—	—
La Rioja.....	6.096	112	5.984	6.144	155	5.989	5.843	130	5.713	2.420	65	2.355	5.074	128	4.946
Mendoza.....	—	—	—	—	—	—	—	—	—	—	—	—	—	—	—
Misiones.....	—	—	—	—	—	—	—	—	—	—	—	—	—	—	—
Neuquén.....	—	—	—	459	20	439	534	2	532	1.019	22	997	2.304	50	2.254
Río Negro.....	—	—	—	—	—	—	—	—	—	—	—	—	—	—	—
Salta.....	5.811	252	5.559	5.417	246	5.171	5.623	171	5.452	4.995	162	4.833	5.348	794	4.554
San Juan.....	—	—	—	—	—	—	—	—	—	—	—	—	—	—	—
San Luis.....	2.612	236	2.376	6.602	432	6.170	7.317	235	7.082	6.050	207	5.843	6.706	267	6.439
Santa Cruz.....	—	—	—	—	—	—	—	—	—	—	—	—	—	—	—
Santa Fe.....	7.360	181	7.179	4.016	112	3.904	4.059	121	3.938	5.843	206	5.637	6.822	225	6.597
Santiago del Estero.....	3.013	159	2.854	3.182	194	2.988	3.078	95	2.983	2.772	92	2.680	2.663	64	2.599
Tierra del Fuego.....	—	—	—	—	—	—	—	—	—	—	—	—	—	—	—
Tucumán.....	5.252	371	4.881	5.361	375	4.986	4.678	248	4.430	3.973	191	3.782	3.075	192	2.883
Totales.....	156.888	9.200	147.688	152.316	7.725	144.591	156.116	7.469	148.647	137.062	7.145	129.917	151.643	9.291	142.352

**3 — TITULADOS**

JURISDICCION	1942		1943		1944		1945		1946	
	Con título	Sin título	Con título	Sin título	Con título	Sin título	Con título	Sin título	Con título	Sin título
Capital Federal.....	170	76	190	67	256	83	211	65	213	62
Buenos Aires.....	44	16	52	15	70	12	61	15	83	20
Catamarca.....	13	4	12	3	14	4	16	3	19	2
Córdoba.....	13	16	21	8	24	9	21	7	22	8
Corrientes.....	12	—	12	—	13	—	13	—	13	—
Chaco.....	—	—	—	—	—	—	—	—	—	—
Chubut.....	—	—	—	—	—	—	—	—	—	—
Entre Ríos.....	10	3	14	4	16	4	17	4	15	9
Formosa.....	—	—	—	—	3	—	5	—	4	—
Jujuy.....	—	—	—	—	—	—	—	—	—	—
La Pampa.....	—	—	—	—	—	—	—	—	—	—
La Rioja.....	7	3	7	3	7	4	11	—	7	4
Mendoza.....	—	—	—	—	—	—	—	—	—	—
Misiones.....	—	—	—	—	—	—	—	—	—	—
Neuquén.....	—	—	4	—	4	—	4	1	10	—
Río Negro.....	—	—	—	—	—	—	—	—	—	—
Salta.....	13	5	12	5	15	5	13	5	13	6
San Juan.....	—	—	—	—	—	—	—	—	—	—
San Luis.....	15	—	27	—	29	—	31	6	32	2
Santa Cruz.....	—	—	—	—	—	—	—	—	—	—
Santa Fe.....	16	5	17	4	16	6	14	7	25	7
Santiago del Estero.....	14	2	14	2	14	2	14	2	15	2
Tierra del Fuego.....	—	—	—	—	—	—	—	—	—	—
Tucumán.....	14	2	14	2	15	4	27	3	18	3
Totales.....	341	132	396	113	496	133	458	118	489	125







# TITULO IX

## INSTITUTOS VARIOS

### a) ESTABLECIMIENTOS

#### 1 — SU NUMERO

JURISDICCION	1942				1943				1944				1945				1946			
	Var.	Muj.	Mixto	Total	Var.	Muj.	Mixto	Total	Var.	Muj.	Mixto	Total	Var.	Muj.	Mixto	Total	Var.	Muj.	Mixto	Total
Capital Federal.....	2	2	7	11	2	2	7	11	2	2	7	11	1	2	6	9	—	1	8	9
Buenos Aires.....	1	—	1	2	1	—	1	2	1	—	1	2	1	—	—	1	1	—	—	1
Catamarca.....	—	—	—	—	—	—	1	1	—	—	1	1	—	—	1	1	—	—	1	1
Córdoba.....	—	—	—	—	—	—	—	—	—	—	—	—	—	—	—	—	—	—	—	—
Corrientes.....	—	—	—	—	—	—	—	—	—	—	—	—	—	—	—	—	—	—	—	—
Chaco.....	—	—	—	—	—	—	—	—	—	—	—	—	—	—	—	—	—	—	—	—
Chubut.....	—	—	—	—	—	—	—	—	—	—	—	—	—	—	—	—	—	—	—	—
Entre Ríos.....	—	—	1	1	—	—	1	1	—	—	1	1	—	—	1	1	—	—	1	1
Formosa.....	—	—	—	—	—	—	—	—	—	—	—	—	—	—	—	—	—	—	—	—
Jujuy.....	—	—	—	—	—	—	—	—	—	—	—	—	—	—	—	—	—	—	—	—
La Pampa.....	—	—	—	—	—	—	—	—	—	—	—	—	—	—	—	—	—	—	—	—
La Rioja.....	—	—	—	—	—	—	—	—	—	—	—	—	—	—	—	—	—	—	—	—
Mendoza.....	—	—	—	—	—	—	—	—	—	—	—	—	—	—	—	—	—	—	—	—
Misiones.....	—	—	—	—	—	—	—	—	—	—	—	—	—	—	—	—	—	—	—	—
Neuquén.....	—	—	—	—	—	—	—	—	—	—	—	—	—	—	—	—	—	—	—	—
Río Negro.....	—	—	—	—	—	—	—	—	—	—	—	—	—	—	—	—	—	—	—	—
Salta.....	—	—	—	—	—	—	—	—	—	—	—	—	—	—	—	—	—	—	—	—
San Juan.....	—	—	—	—	—	—	—	—	—	—	—	—	—	—	—	—	—	—	—	—
San Luis.....	—	—	—	—	—	—	—	—	—	—	—	—	—	—	—	—	—	—	—	—
Santa Cruz.....	—	—	—	—	—	—	—	—	—	—	—	—	—	—	—	—	—	—	—	—
Santa Fe.....	—	—	—	—	—	—	—	—	—	—	—	—	—	—	—	—	—	—	—	—
Santiago del Estero.....	—	—	—	—	—	—	—	—	—	—	—	—	—	—	—	—	—	—	—	—
Tierra del Fuego.....	—	—	—	—	—	—	—	—	—	—	—	—	—	—	—	—	—	—	—	—
Tucumán.....	—	—	—	—	—	—	—	—	—	—	—	—	—	—	—	—	—	—	—	—
Totales.....	3	2	9	14	3	2	10	15	3	2	10	15	2	2	8	12	1	1	10	12

### b) ALUMNOS

#### 1 — INSCRIPCION

JURISDICCION	1942			1943			1944			1945			1946		
	Var.	Muj.	Total	Var.	Muj.	Total	Var.	Muj.	Total	Var.	Muj.	Total	Var.	Muj.	Total
Capital Federal.....	1.409	3.135	4.544	1.468	3.202	4.670	1.544	3.588	5.132	1.252	3.606	4.858	1.272	3.230	4.502
Buenos Aires.....	95	63	158	91	60	151	86	62	148	73	—	73	36	—	36
Catamarca.....	—	—	—	81	98	179	76	122	198	72	125	197	115	164	279
Córdoba.....	—	—	—	—	—	—	—	—	—	—	—	—	—	—	—
Corrientes.....	—	—	—	—	—	—	—	—	—	—	—	—	—	—	—
Chaco.....	—	—	—	—	—	—	—	—	—	—	—	—	—	—	—
Chubut.....	—	—	—	—	—	—	—	—	—	—	—	—	—	—	—
Entre Ríos.....	87	252	339	79	251	330	89	232	321	82	273	355	56	217	273
Formosa.....	—	—	—	—	—	—	—	—	—	—	—	—	—	—	—
Jujuy.....	—	—	—	—	—	—	—	—	—	—	—	—	—	—	—
La Pampa.....	—	—	—	—	—	—	—	—	—	—	—	—	—	—	—
La Rioja.....	—	—	—	—	—	—	—	—	—	—	—	—	—	—	—
Mendoza.....	—	—	—	—	—	—	—	—	—	—	—	—	—	—	—
Misiones.....	—	—	—	—	—	—	—	—	—	—	—	—	—	—	—
Neuquén.....	—	—	—	—	—	—	—	—	—	—	—	—	—	—	—
Río Negro.....	—	—	—	—	—	—	—	—	—	—	—	—	—	—	—
Salta.....	—	—	—	—	—	—	—	—	—	—	—	—	—	—	—
San Juan.....	—	—	—	—	—	—	—	—	—	—	—	—	—	—	—
San Luis.....	—	—	—	—	—	—	—	—	—	—	—	—	—	—	—
Santa Cruz.....	—	—	—	—	—	—	—	—	—	—	—	—	—	—	—
Santa Fe.....	—	—	—	—	—	—	—	—	—	—	—	—	—	—	—
Santiago del Estero.....	—	—	—	—	—	—	—	—	—	—	—	—	—	—	—
Tierra del Fuego.....	—	—	—	—	—	—	—	—	—	—	—	—	—	—	—
Tucumán.....	—	—	—	—	—	—	—	—	—	—	—	—	—	—	—
Totales.....	1.591	3.450	5.041	1.719	3.611	5.330	1.795	4.004	5.799	1.479	4.004	5.483	1.479	3.611	5.090



### 2 — ASISTENCIA MEDIA

JURISDICCION	1942			1943			1944			1945			1946		
	Var.	Muj.	Total	Var.	Muj.	Total	Var.	Muj.	Total	Var.	Muj.	Total	Var.	Muj.	Total
Capital Federal.....	1.197	2.679	3.876	1.264	2.804	3.609	1.268	3.126	4.394	1.056	2.969	4.025	976	2.667	3.643
Buenos Aires.....	88	54	142	86	46	132	78	45	123	69	—	69	32	—	32
Catamarca.....	—	—	—	78	96	174	58	99	157	69	119	188	105	154	259
Córdoba.....	—	—	—	—	—	—	—	—	—	—	—	—	—	—	—
Corrientes.....	—	—	—	—	—	—	—	—	—	—	—	—	—	—	—
Chaco.....	—	—	—	—	—	—	—	—	—	—	—	—	—	—	—
Chubut.....	—	—	—	—	—	—	—	—	—	—	—	—	—	—	—
Entre Ríos.....	80	242	322	70	234	304	79	214	293	72	260	332	49	199	248
Formosa.....	—	—	—	—	—	—	—	—	—	—	—	—	—	—	—
Jujuy.....	—	—	—	—	—	—	—	—	—	—	—	—	—	—	—
La Pampa.....	—	—	—	—	—	—	—	—	—	—	—	—	—	—	—
La Rioja.....	—	—	—	—	—	—	—	—	—	—	—	—	—	—	—
Mendoza.....	—	—	—	—	—	—	—	—	—	—	—	—	—	—	—
Misiones.....	—	—	—	—	—	—	—	—	—	—	—	—	—	—	—
Neuquén.....	—	—	—	—	—	—	—	—	—	—	—	—	—	—	—
Río Negro.....	—	—	—	—	—	—	—	—	—	—	—	—	—	—	—
Salta.....	—	—	—	—	—	—	—	—	—	—	—	—	—	—	—
San Juan.....	—	—	—	—	—	—	—	—	—	—	—	—	—	—	—
San Luis.....	—	—	—	—	—	—	—	—	—	—	—	—	—	—	—
Santa Cruz.....	—	—	—	—	—	—	—	—	—	—	—	—	—	—	—
Santa Fe.....	—	—	—	—	—	—	—	—	—	—	—	—	—	—	—
Santiago del Estero.....	—	—	—	—	—	—	—	—	—	—	—	—	—	—	—
Tierra del Fuego.....	—	—	—	—	—	—	—	—	—	—	—	—	—	—	—
Tucumán.....	—	—	—	—	—	—	—	—	—	—	—	—	—	—	—
Totales.....	1.365	2.975	4.340	1.498	3.180	4.678	1.483	3.484	4.967	1.266	3.348	4.614	1.162	3.020	4.182

### 3 — NACIONALIDAD

JURISDICCION	1942		1943		1944		1945		1946	
	Argen- tinos	Extran- jeros	Argen- tinos	Extran- jeros	Argen- tinos	Extran- jeros	Argen- tinos	Extran- jeros	Argen- tinos	Extran- jeros
Capital Federal.....	4.264	280	4.409	261	4.896	236	4.634	224	4.298	204
Buenos Aires.....	155	3	146	5	142	6	70	3	35	1
Catamarca.....	—	—	179	—	198	—	197	—	279	—
Córdoba.....	—	—	—	—	—	—	—	—	—	—
Corrientes.....	—	—	—	—	—	—	—	—	—	—
Chaco.....	—	—	—	—	—	—	—	—	—	—
Chubut.....	—	—	—	—	—	—	—	—	—	—
Entre Ríos.....	330	9	324	6	312	9	350	5	272	1
Formosa.....	—	—	—	—	—	—	—	—	—	—
Jujuy.....	—	—	—	—	—	—	—	—	—	—
La Pampa.....	—	—	—	—	—	—	—	—	—	—
La Rioja.....	—	—	—	—	—	—	—	—	—	—
Mendoza.....	—	—	—	—	—	—	—	—	—	—
Misiones.....	—	—	—	—	—	—	—	—	—	—
Neuquén.....	—	—	—	—	—	—	—	—	—	—
Río Negro.....	—	—	—	—	—	—	—	—	—	—
Salta.....	—	—	—	—	—	—	—	—	—	—
San Juan.....	—	—	—	—	—	—	—	—	—	—
San Luis.....	—	—	—	—	—	—	—	—	—	—
Santa Cruz.....	—	—	—	—	—	—	—	—	—	—
Santa Fe.....	—	—	—	—	—	—	—	—	—	—
Santiago del Estero.....	—	—	—	—	—	—	—	—	—	—
Tierra del Fuego.....	—	—	—	—	—	—	—	—	—	—
Tucumán.....	—	—	—	—	—	—	—	—	—	—
Totales.....	4.749	292	5.058	272	5.548	251	5.251	232	4.884	206



**4 — PROMOCION DE ALUMNOS REGULARES**

JURISDICCION	1942				1943				1944				1945				1946			
	Aprobados	Aplazados	No rindieron examen complementario	Promovidos	Aprobados	Aplazados	No rindieron examen complementario	Promovidos	Aprobados	Aplazados	No rindieron examen complementario	Promovidos	Aprobados	Aplazados	No rindieron examen complementario	Promovidos	Aprobados	Aplazados	No rindieron examen complementario	Promovidos
Capital Federal.....	2.473	510	114	2.841	3.303	392	194	3.585	3.382	455	162	3.723	3.007	329	73	3.295	2.554	487	494	2.882
Buenos Aires.....	125	2	14	126	114	4	8	117	109	6	15	123	70	—	2	72	31	3	—	34
Catamarca.....	—	—	—	—	305	22	—	305	458	20	—	458	127	31	—	158	137	100	—	137
Córdoba.....	—	—	—	—	—	—	—	—	—	—	—	—	—	—	—	—	—	—	—	—
Corrientes.....	—	—	—	—	—	—	—	—	—	—	—	—	—	—	—	—	—	—	—	—
Chaco.....	—	—	—	—	—	—	—	—	—	—	—	—	—	—	—	—	—	—	—	—
Chubut.....	—	—	—	—	—	—	—	—	—	—	—	—	—	—	—	—	—	—	—	—
Entre Ríos.....	154	142	11	296	157	141	41	298	210	93	3	303	202	34	114	264	155	100	—	255
Formosa.....	—	—	—	—	—	—	—	—	—	—	—	—	—	—	—	—	—	—	—	—
Jujuy.....	—	—	—	—	—	—	—	—	—	—	—	—	—	—	—	—	—	—	—	—
La Pampa.....	—	—	—	—	—	—	—	—	—	—	—	—	—	—	—	—	—	—	—	—
La Rioja.....	—	—	—	—	—	—	—	—	—	—	—	—	—	—	—	—	—	—	—	—
Mendoza.....	—	—	—	—	—	—	—	—	—	—	—	—	—	—	—	—	—	—	—	—
Misiones.....	—	—	—	—	—	—	—	—	—	—	—	—	—	—	—	—	—	—	—	—
Neuquén.....	—	—	—	—	—	—	—	—	—	—	—	—	—	—	—	—	—	—	—	—
Río Negro.....	—	—	—	—	—	—	—	—	—	—	—	—	—	—	—	—	—	—	—	—
Salta.....	—	—	—	—	—	—	—	—	—	—	—	—	—	—	—	—	—	—	—	—
San Juan.....	—	—	—	—	—	—	—	—	—	—	—	—	—	—	—	—	—	—	—	—
San Luis.....	—	—	—	—	—	—	—	—	—	—	—	—	—	—	—	—	—	—	—	—
Santa Cruz.....	—	—	—	—	—	—	—	—	—	—	—	—	—	—	—	—	—	—	—	—
Santa Fe.....	—	—	—	—	—	—	—	—	—	—	—	—	—	—	—	—	—	—	—	—
Santiago del Estero.....	—	—	—	—	—	—	—	—	—	—	—	—	—	—	—	—	—	—	—	—
Tierra del Fuego.....	—	—	—	—	—	—	—	—	—	—	—	—	—	—	—	—	—	—	—	—
Tucumán.....	—	—	—	—	—	—	—	—	—	—	—	—	—	—	—	—	—	—	—	—
Totales.....	2.752	654	130	3.263	3.879	559	243	4.305	4.159	574	180	4.612	3.406	394	189	3.789	2.877	690	494	3.308

**5 — COSTO MEDIO POR ALUMNO**

JURISDICCION	1942		1943		1944		1945		1946	
	Anual \$ m/n.	Mensual \$ m/n.	Anual \$ m/n.	Mensual \$ m/n.	Anual \$ m/n.	Mensual \$ m/n.	Anual \$ m/n.	Mensual \$ m/n.	Anual \$ m/n.	Mensual \$ m/n.
Capital Federal.....	487,32	40,61	464,64	38,72	511,32	42,61	524,40	43,70	657,36	54,78
Buenos Aires.....	1.877,76	156,48	1.589,64	132,47	1.637,16	136,43	2.397,84	199,82	4.961,52	413,46
Catamarca.....	—	—	376,68	31,39	1.074,45	89,54	1.399,68	116,64	1.495,80	124,65
Córdoba.....	—	—	—	—	—	—	—	—	—	—
Corrientes.....	—	—	—	—	—	—	—	—	—	—
Chaco.....	—	—	—	—	—	—	—	—	—	—
Chubut.....	—	—	—	—	—	—	—	—	—	—
Entre Ríos.....	523,80	43,65	539,76	44,98	554,31	46,83	503,04	41,92	645,00	53,75
Formosa.....	—	—	—	—	—	—	—	—	—	—
Jujuy.....	—	—	—	—	—	—	—	—	—	—
La Pampa.....	—	—	—	—	—	—	—	—	—	—
La Rioja.....	—	—	—	—	—	—	—	—	—	—
Mendoza.....	—	—	—	—	—	—	—	—	—	—
Misiones.....	—	—	—	—	—	—	—	—	—	—
Neuquén.....	—	—	—	—	—	—	—	—	—	—
Río Negro.....	—	—	—	—	—	—	—	—	—	—
Salta.....	—	—	—	—	—	—	—	—	—	—
San Juan.....	—	—	—	—	—	—	—	—	—	—
San Luis.....	—	—	—	—	—	—	—	—	—	—
Santa Cruz.....	—	—	—	—	—	—	—	—	—	—
Santa Fe.....	—	—	—	—	—	—	—	—	—	—
Santiago del Estero.....	—	—	—	—	—	—	—	—	—	—
Tierra del Fuego.....	—	—	—	—	—	—	—	—	—	—
Tucumán.....	—	—	—	—	—	—	—	—	—	—
Promedios.....	534,48	44,54	499,08	41,50	561,96	46,83	570,48	48,29	733,07	61,09



c) PROFESORES

1 — SU NUMERO

JURISDICCION	1942			1943			1944			1945			1946		
	Var.	Muj.	Total	Var.	Muj.	Total	Var.	Muj.	Total	Var.	Muj.	Total	Var.	Muj.	Total
Capital Federal.....	292	224	516	320	229	549	352	242	594	308	212	520	312	248	560
Buenos Aires.....	16	8	24	16	7	23	15	20	25	16	—	16	18	—	18
Catamarca.....	—	—	—	13	3	16	15	7	22	20	11	31	21	11	32
Córdoba.....	—	—	—	—	—	—	—	—	—	—	—	—	—	—	—
Corrientes.....	—	—	—	—	—	—	—	—	—	—	—	—	—	—	—
Chaco.....	—	—	—	—	—	—	—	—	—	—	—	—	—	—	—
Chubut.....	—	—	—	—	—	—	—	—	—	—	—	—	—	—	—
Entre Ríos.....	24	8	32	23	9	32	24	10	34	22	11	33	20	14	34
Formosa.....	—	—	—	—	—	—	—	—	—	—	—	—	—	—	—
Jujuy.....	—	—	—	—	—	—	—	—	—	—	—	—	—	—	—
La Pampa.....	—	—	—	—	—	—	—	—	—	—	—	—	—	—	—
La Rioja.....	—	—	—	—	—	—	—	—	—	—	—	—	—	—	—
Mendoza.....	—	—	—	—	—	—	—	—	—	—	—	—	—	—	—
Misiones.....	—	—	—	—	—	—	—	—	—	—	—	—	—	—	—
Neuquén.....	—	—	—	—	—	—	—	—	—	—	—	—	—	—	—
Río Negro.....	—	—	—	—	—	—	—	—	—	—	—	—	—	—	—
Salta.....	—	—	—	—	—	—	—	—	—	—	—	—	—	—	—
San Juan.....	—	—	—	—	—	—	—	—	—	—	—	—	—	—	—
San Luis.....	—	—	—	—	—	—	—	—	—	—	—	—	—	—	—
Santa Cruz.....	—	—	—	—	—	—	—	—	—	—	—	—	—	—	—
Santa Fe.....	—	—	—	—	—	—	—	—	—	—	—	—	—	—	—
Santiago del Estero.....	—	—	—	—	—	—	—	—	—	—	—	—	—	—	—
Tierra del Fuego.....	—	—	—	—	—	—	—	—	—	—	—	—	—	—	—
Tucumán.....	—	—	—	—	—	—	—	—	—	—	—	—	—	—	—
Totales.....	332	240	572	372	248	620	406	279	685	366	234	600	371	273	644

2 — ASISTENCIA ANUAL

JURISDICCION	1942			1943			1944			1945			1946		
	Horas que debieron dictarse	Inasistencias	Asistencias	Horas que debieron dictarse	Inasistencias	Asistencias	Horas que debieron dictarse	Inasistencias	Asistencias	Horas que debieron dictarse	Inasistencias	Asistencias	Horas que debieron dictarse	Inasistencias	Asistencias
Capital Federal.....	120.291	8.384	111.917	129.867	7.971	124.496	130.268	10.555	119.713	104.806	8.743	96.063	103.417	7.322	96.095
Buenos Aires.....	7.971	370	7.601	7.064	275	6.789	5.083	227	4.856	3.210	233	2.977	3.023	355	2.668
Catamarca.....	—	—	—	2.988	53	2.935	8.083	406	7.677	9.613	358	9.255	12.855	654	12.201
Córdoba.....	—	—	—	—	—	—	—	—	—	—	—	—	—	—	—
Corrientes.....	—	—	—	—	—	—	—	—	—	—	—	—	—	—	—
Chaco.....	—	—	—	—	—	—	—	—	—	—	—	—	—	—	—
Chubut.....	—	—	—	—	—	—	—	—	—	—	—	—	—	—	—
Entre Ríos.....	8.600	443	8.157	8.457	450	8.007	8.314	361	7.953	7.628	335	7.293	7.949	321	7.628
Formosa.....	—	—	—	—	—	—	—	—	—	—	—	—	—	—	—
Jujuy.....	—	—	—	—	—	—	—	—	—	—	—	—	—	—	—
La Pampa.....	—	—	—	—	—	—	—	—	—	—	—	—	—	—	—
La Rioja.....	—	—	—	—	—	—	—	—	—	—	—	—	—	—	—
Mendoza.....	—	—	—	—	—	—	—	—	—	—	—	—	—	—	—
Misiones.....	—	—	—	—	—	—	—	—	—	—	—	—	—	—	—
Neuquén.....	—	—	—	—	—	—	—	—	—	—	—	—	—	—	—
Río Negro.....	—	—	—	—	—	—	—	—	—	—	—	—	—	—	—
Salta.....	—	—	—	—	—	—	—	—	—	—	—	—	—	—	—
San Juan.....	—	—	—	—	—	—	—	—	—	—	—	—	—	—	—
San Luis.....	—	—	—	—	—	—	—	—	—	—	—	—	—	—	—
Santa Cruz.....	—	—	—	—	—	—	—	—	—	—	—	—	—	—	—
Santa Fe.....	—	—	—	—	—	—	—	—	—	—	—	—	—	—	—
Santiago del Estero.....	—	—	—	—	—	—	—	—	—	—	—	—	—	—	—
Tierra del Fuego.....	—	—	—	—	—	—	—	—	—	—	—	—	—	—	—
Tucumán.....	—	—	—	—	—	—	—	—	—	—	—	—	—	—	—
Totales.....	136.862	9.187	127.675	147.966	8.739	139.227	151.748	11.549	140.199	125.257	9.669	115.588	127.244	8.652	118.592



**3 — TITULADOS**

JURISDICCION	1942		1943		1944		1945		1946	
	Con título	Sin título	Con título	Sin título	Con título	Sin título	Con título	Sin título	Con título	Sin título
Capital Federal.....	386	130	419	130	457	137	439	81	497	63
Buenos Aires.....	23	1	22	1	28	7	14	2	14	4
Catamarca.....	—	—	16	—	22	—	31	—	32	—
Córdoba.....	—	—	—	—	—	—	—	—	—	—
Corrientes.....	—	—	—	—	—	—	—	—	—	—
Chaco.....	—	—	—	—	—	—	—	—	—	—
Chubut.....	—	—	—	—	—	—	—	—	—	—
Entre Ríos.....	32	—	32	—	34	—	33	—	34	—
Formosa.....	—	—	—	—	—	—	—	—	—	—
Jujuy.....	—	—	—	—	—	—	—	—	—	—
La Pampa.....	—	—	—	—	—	—	—	—	—	—
La Rioja.....	—	—	—	—	—	—	—	—	—	—
Mendoza.....	—	—	—	—	—	—	—	—	—	—
Misiones.....	—	—	—	—	—	—	—	—	—	—
Neuquén.....	—	—	—	—	—	—	—	—	—	—
Río Negro.....	—	—	—	—	—	—	—	—	—	—
Salta.....	—	—	—	—	—	—	—	—	—	—
San Juan.....	—	—	—	—	—	—	—	—	—	—
San Luis.....	—	—	—	—	—	—	—	—	—	—
Santa Cruz.....	—	—	—	—	—	—	—	—	—	—
Santa Fe.....	—	—	—	—	—	—	—	—	—	—
Santiago del Estero.....	—	—	—	—	—	—	—	—	—	—
Tierra del Fuego.....	—	—	—	—	—	—	—	—	—	—
Tucumán.....	—	—	—	—	—	—	—	—	—	—
Totales.....	441	131	489	131	541	144	517	83	577	67







# CAPÍTULO II

---

## INSTITUTOS INCORPORADOS

DATOS REFERENTES A LA ENSEÑANZA IMPARTIDA  
EN INSTITUTOS PARTICULARES INCORPORADOS A LOS  
ESTABLECIMIENTOS OFICIALES  
QUINQUENIO 1942 - 1946

### CONTIENE:

- TITULO I — A LA ENSEÑANZA SECUNDARIA
- TITULO II — A LA ENSEÑANZA NORMAL
- TITULO III — A LA ENSEÑANZA COMERCIAL
- TITULO IV — A LA ENSEÑANZA INDUSTRIAL
- TITULO V — A LA ENSEÑANZA PROFESIONAL
- TITULO VI — A LA ENSEÑANZA DE BELLAS ARTES
- TITULO VII — A LA ENSEÑANZA DE PROFESORADO DE  
ECONOMÍA DOMÉSTICA







# TITULO I

## INSTITUTOS INCORPORADOS A LA ENSEÑANZA SECUNDARIA

### a) INSTITUTOS

#### 1 — SU NUMERO

JURISDICCION	1942				1943				1944				1945				1946			
	Var.	Muj.	Mixto	Total	Var.	Muj.	Mixto	Total	Var.	Muj.	Mixto	Total	Var.	Muj.	Mixto	Total	Var.	Muj.	Mixto	Total
Capital Federal.....	55	28	—	83	52	34	—	86	51	32	—	83	51	33	—	84	54	41	—	95
Buenos Aires.....	12	12	23	47	12	23	29	64	12	22	33	67	13	24	33	70	10	25	34	69
Catamarca.....	—	—	—	—	—	—	—	—	—	—	—	—	—	—	—	—	—	—	—	—
Córdoba.....	2	10	5	17	3	12	6	21	3	5	6	14	4	7	4	15	4	11	7	22
Corrientes.....	—	—	2	2	2	1	1	4	—	1	3	4	—	1	2	3	—	—	1	1
Chaco.....	—	1	1	2	—	1	1	2	1	1	1	3	1	1	1	3	1	—	—	1
Chubut.....	—	—	1	1	—	—	1	1	—	1	1	2	—	1	1	2	—	—	1	1
Entre Ríos.....	1	2	1	4	—	4	2	6	—	4	2	6	—	4	2	6	1	4	2	7
Formosa.....	—	—	—	—	—	1	—	1	—	1	—	1	—	1	1	2	—	—	1	1
Jujuy.....	—	—	—	—	—	—	—	—	—	—	—	—	—	—	—	—	—	—	—	—
La Pampa.....	1	1	—	2	1	1	1	3	1	—	1	2	1	—	1	2	1	1	—	2
La Rioja.....	—	—	—	—	—	—	1	1	—	—	—	—	—	—	—	—	—	—	—	—
Mendoza.....	3	2	—	5	4	2	1	7	4	2	—	6	4	2	1	7	4	1	1	6
Misiones.....	—	—	1	1	—	—	1	1	—	—	1	1	—	—	1	1	—	—	1	1
Neuquén.....	—	—	—	—	—	—	—	—	—	—	—	—	—	—	—	—	—	—	—	—
Río Negro.....	1	—	1	2	1	—	1	2	1	—	1	2	1	—	2	3	1	—	2	3
Salta.....	1	—	—	1	1	—	1	2	1	—	1	2	1	—	1	2	1	—	1	2
San Juan.....	1	2	1	4	1	2	1	4	1	2	1	4	1	1	1	3	1	1	2	4
San Luis.....	—	1	—	1	—	1	—	1	—	1	—	1	—	1	—	1	—	1	—	1
Santa Cruz.....	—	—	1	1	—	—	1	1	—	—	1	1	—	—	1	1	—	—	1	1
Santa Fe.....	9	4	4	17	9	4	4	17	9	2	5	16	8	2	7	17	8	5	7	20
Santiago del Estero.....	1	—	2	3	1	—	2	3	1	—	2	3	1	—	2	3	1	—	2	3
Tierra del Fuego.....	—	—	—	—	—	—	—	—	—	—	—	—	—	—	—	—	—	—	—	—
Tucumán.....	3	3	1	7	3	3	1	7	3	2	1	6	3	2	2	7	3	3	2	8
Totales.....	90	66	44	200	90	89	55	234	88	76	60	224	89	80	63	232	90	93	65	243

### b) DIVISIONES

#### 1 — SU NUMERO

JURISDICCION	1942	1943	1944	1945	1946
Capital Federal.....	396	388	390	402	424
Buenos Aires.....	159	191	221	243	250
Catamarca.....	—	—	—	—	—
Córdoba.....	40	54	45	39	59
Corrientes.....	3	7	11	11	4
Chaco.....	6	7	9	11	3
Chubut.....	1	2	4	6	4
Entre Ríos.....	4	10	12	17	21
Formosa.....	—	1	2	4	3
Jujuy.....	—	—	—	—	—
La Pampa.....	3	5	5	6	8
La Rioja.....	—	1	—	—	—
Mendoza.....	16	17	19	23	25
Misiones.....	1	2	3	4	5
Neuquén.....	—	—	—	—	—
Río Negro.....	3	4	5	9	12
Salta.....	6	7	9	9	10
San Juan.....	17	18	11	9	11
San Luis.....	1	1	3	3	3
Santa Cruz.....	2	1	2	3	3
Santa Fe.....	70	77	74	77	75
Santiago del Estero.....	6	5	9	6	10
Tierra del Fuego.....	—	—	—	—	—
Tucumán.....	32	37	39	40	39
Totales.....	766	835	873	922	969



c) ALUMNOS

1 — INSCRIPCION

JURISDICCION	1942			1943			1944			1945			1946		
	Var.	Muj.	Total	Var.	Muj.	Total	Var.	Muj.	Total	Var.	Muj.	Total	Var.	Muj.	Total
Capital Federal.....	6.139	1.392	7.531	6.130	1.574	7.704	6.458	1.775	8.233	6.742	1.988	8.730	6.514	2.387	8.901
Buenos Aires.....	2.616	606	3.222	2.721	1.081	3.802	2.919	1.300	4.219	3.195	1.608	4.803	3.218	1.821	5.039
Catamarca.....	—	—	—	—	—	—	—	—	—	—	—	—	—	—	—
Córdoba.....	436	532	968	478	773	1.251	538	503	1.041	555	395	950	800	608	1.408
Corrientes.....	27	56	83	52	82	134	71	121	192	69	144	213	32	45	77
Chaco.....	56	67	123	51	92	143	95	124	219	141	131	272	95	—	95
Chubut.....	11	16	27	13	26	39	15	65	80	31	80	111	38	25	63
Entre Ríos.....	23	49	72	42	111	153	34	116	150	59	173	232	92	239	331
Formosa.....	—	—	—	—	38	38	—	62	62	31	109	140	64	22	86
Jujuy.....	—	—	—	—	—	—	—	—	—	—	—	—	—	—	—
La Pampa.....	42	12	54	59	34	93	92	32	124	110	37	147	114	58	172
La Rioja.....	—	—	—	2	6	8	—	—	—	—	—	—	—	—	—
Mendoza.....	357	16	373	420	20	440	452	34	486	434	48	482	477	53	530
Misiones.....	16	13	29	31	9	40	31	12	43	40	11	51	58	34	92
Neuquén.....	—	—	—	—	—	—	—	—	—	—	—	—	—	—	—
Río Negro.....	50	33	83	73	54	127	93	47	140	131	54	185	148	67	215
Salta.....	162	—	162	177	11	188	203	13	216	209	21	230	260	25	285
San Juan.....	236	217	453	205	230	435	130	123	253	103	87	190	127	119	246
San Luis.....	—	20	20	—	11	11	—	35	35	—	37	37	—	26	26
Santa Cruz.....	7	12	19	2	5	7	16	18	34	19	30	49	22	30	52
Santa Fe.....	1.406	267	1.673	1.453	378	1.831	1.486	344	1.830	1.465	313	1.778	1.368	364	1.732
Santiago del Estero.....	51	86	137	69	52	121	118	65	183	90	40	130	101	62	163
Tierra del Fuego.....	—	—	—	—	—	—	—	—	—	—	—	—	—	—	—
Tucumán.....	725	246	971	704	352	1.056	780	322	1.102	753	250	1.003	812	343	1.155
Totales.....	12.360	3.640	16.000	12.682	4.939	17.621	13.531	5.111	18.642	14.177	5.556	19.733	14.340	6.328	20.668

2 — ASISTENCIA MEDIA

JURISDICCION	1942			1943			1944			1945			1946		
	Var.	Muj.	Total	Var.	Muj.	Total	Var.	Muj.	Total	Var.	Muj.	Total	Var.	Muj.	Total
Capital Federal.....	5.642	1.262	6.904	5.555	1.398	6.953	5.931	1.618	7.549	6.144	1.791	7.935	5.921	2.135	8.056
Buenos Aires.....	2.443	547	2.990	2.525	981	3.506	2.753	1.194	3.947	2.986	1.464	4.450	2.994	1.637	4.631
Catamarca.....	—	—	—	—	—	—	—	—	—	—	—	—	—	—	—
Córdoba.....	403	496	899	437	698	1.135	487	469	956	488	363	851	693	564	1.257
Corrientes.....	22	50	72	44	76	120	64	114	178	66	134	200	31	42	73
Chaco.....	52	61	113	45	85	130	91	116	207	134	123	257	94	—	94
Chubut.....	10	14	24	11	23	34	15	60	75	29	77	106	37	25	62
Entre Ríos.....	20	43	63	39	98	137	32	114	146	53	163	216	80	220	300
Formosa.....	—	—	—	—	36	36	—	58	58	29	101	130	46	19	65
Jujuy.....	—	—	—	—	—	—	—	—	—	—	—	—	—	—	—
La Pampa.....	37	11	48	58	33	91	91	30	121	110	36	146	111	57	168
La Rioja.....	—	—	—	2	5	7	—	—	—	—	—	—	—	—	—
Mendoza.....	337	14	351	397	17	414	420	32	452	407	45	452	440	49	489
Misiones.....	14	13	27	29	7	36	28	13	41	34	10	44	52	31	83
Neuquén.....	—	—	—	—	—	—	—	—	—	—	—	—	—	—	—
Río Negro.....	47	31	78	69	51	120	90	44	134	127	52	179	143	62	205
Salta.....	150	—	150	167	10	177	193	12	205	191	19	210	247	23	270
San Juan.....	220	201	421	180	179	359	119	109	228	94	79	173	102	102	204
San Luis.....	—	17	17	—	10	10	—	31	31	—	35	35	—	23	23
Santa Cruz.....	6	11	17	2	5	7	14	16	30	16	27	43	20	28	48
Santa Fe.....	1.316	242	1.558	1.358	345	1.703	1.407	317	1.724	1.363	286	1.649	1.279	320	1.599
Santiago del Estero.....	46	75	121	65	45	110	98	58	156	80	35	115	91	57	148
Tierra del Fuego.....	—	—	—	—	—	—	—	—	—	—	—	—	—	—	—
Tucumán.....	669	231	900	654	313	967	722	296	1.018	705	227	932	753	314	1.067
Totales.....	11.434	3.319	14.753	11.637	4.415	16.052	12.555	4.701	17.256	13.056	5.067	18.123	13.134	5.708	18.842



3 — NACIONALIDAD

JURISDICCION	1942		1943		1944		1945		1946	
	Argen- tinos	Extran- jeros	Argen- tinos	Extran- jeros	Argen- tinos	Extran- jeros	Argen- tinos	Extran- jeros	Argen- tinos	Extran- jeros
Capital Federal.....	7.120	411	7.290	414	7.825	408	8.279	451	8.414	487
Buenos Aires.....	3.140	82	3.681	121	4.090	129	4.646	157	4.878	161
Catamarca.....	—	—	—	—	—	—	—	—	—	—
Córdoba.....	954	14	1.231	20	1.022	19	933	17	1.385	23
Corrientes.....	81	2	133	1	190	2	213	—	77	—
Chaco.....	110	13	132	11	203	16	261	11	90	5
Chubut.....	26	1	38	1	76	4	105	6	56	7
Entre Ríos.....	72	—	147	6	139	11	219	13	314	17
Formosa.....	—	—	35	3	58	4	133	7	84	2
Jujuy.....	54	—	—	—	—	—	—	—	—	—
La Pampa.....	—	—	93	—	124	—	147	—	172	—
La Rioja.....	—	—	8	—	—	—	—	—	—	—
Mendoza.....	371	2	433	7	477	9	473	9	522	8
Misiones.....	25	4	33	7	39	4	47	4	87	5
Neuquén.....	—	—	—	—	—	—	—	—	—	—
Río Negro.....	79	4	123	4	138	2	180	5	208	7
Salta.....	154	8	179	9	207	9	224	6	283	2
San Juan.....	444	9	427	8	249	4	187	3	244	2
San Luis.....	20	—	11	—	35	—	37	—	26	—
Santa Cruz.....	19	—	7	—	30	4	43	6	47	5
Santa Fe.....	1.625	48	1.788	43	1.789	41	1.748	30	1.712	20
Santiago del Estero.....	137	—	119	2	183	—	130	—	163	—
Tierra del Fuego.....	—	—	—	—	—	—	—	—	—	—
Tucumán.....	965	6	1.053	3	1.094	8	998	5	1.151	4
Totales.....	15.396	604	16.961	660	17.968	674	19.003	730	19.913	755

4 — PROMOCION DE ALUMNOS REGULARES

JURISDICCION	1942				1943				1944				1945				1946			
	Aprobados	Aplazados	No rindieron examen complementario	Promovidos	Aprobados	Aplazados	No rindieron examen complementario	Promovidos	Aprobados	Aplazados	No rindieron examen complementario	Promovidos	Aprobados	Aplazados	No rindieron examen complementario	Promovidos	Aprobados	Aplazados	No rindieron examen complementario	Promovidos
Capital Federal.....	5.067	1.460	523	5.777	5.735	784	356	6.219	5.712	643	326	6.218	7.138	583	543	7.549	6.364	1.221	858	7.088
Buenos Aires.....	2.283	475	165	2.576	3.038	266	155	3.248	3.223	281	191	3.436	3.982	356	192	4.239	3.618	739	437	4.042
Catamarca.....	—	—	—	—	—	—	—	—	—	—	—	—	—	—	—	—	—	—	—	—
Córdoba.....	679	116	51	752	984	82	57	1.057	786	80	32	856	748	52	54	781	864	267	89	995
Corrientes.....	60	3	4	63	110	11	9	120	165	3	15	166	171	5	27	176	40	14	20	50
Chaco.....	95	12	6	101	115	9	1	119	187	6	9	193	232	10	7	257	85	8	—	90
Chubut.....	19	2	1	21	25	4	4	29	68	4	3	72	85	—	3	85	48	1	10	49
Entre Ríos.....	58	4	5	60	117	6	6	122	128	8	10	135	204	9	11	209	248	33	29	263
Formosa.....	—	—	—	—	30	—	2	30	51	3	6	54	104	10	17	110	35	13	7	44
Jujuy.....	—	—	—	—	—	—	—	—	—	—	—	—	—	—	—	—	—	—	—	—
La Pampa.....	45	1	2	46	84	3	4	87	76	4	11	80	122	13	8	131	129	13	26	139
La Rioja.....	—	—	—	—	7	—	—	7	—	—	—	—	—	—	—	—	—	—	—	—
Mendoza.....	276	38	21	300	357	42	19	391	379	13	31	391	433	12	30	450	377	85	56	412
Misiones.....	17	2	4	19	30	—	4	30	26	5	8	31	38	6	2	43	45	25	14	54
Neuquén.....	—	—	—	—	—	—	—	—	—	—	—	—	—	—	—	—	—	—	—	—
Río Negro.....	58	3	7	61	120	4	5	124	129	11	7	140	165	5	6	172	144	37	22	163
Salta.....	102	25	14	122	158	12	3	170	159	18	14	176	181	24	16	193	175	66	33	212
San Juan.....	277	55	70	301	386	4	—	389	196	15	—	206	191	6	—	187	243	16	—	257
San Luis.....	15	1	—	16	25	—	—	25	30	—	—	30	35	1	—	36	25	—	—	25
Santa Cruz.....	10	2	1	10	7	—	—	7	33	2	—	35	35	3	8	38	—	—	—	—
Santa Fe.....	1.164	271	116	1.297	1.435	178	37	1.541	1.407	173	80	1.540	1.485	160	81	1.587	1.261	410	95	1.472
Santiago del Estero.....	89	22	11	111	90	8	13	98	103	25	14	128	100	11	9	104	107	31	14	123
Tierra del Fuego.....	—	—	—	—	—	—	—	—	—	—	—	—	—	—	—	—	—	—	—	—
Tucumán.....	664	177	13	747	803	114	13	890	802	144	12	922	690	249	13	819	742	343	12	869
Totales.....	10.978	2.669	1.014	12.380	13.656	1.527	688	14.703	13.660	1.438	769	14.809	16.139	1.515	1.027	17.166	14.350	3.322	1.722	16.352



d) PROFESORES

1 — SU NUMERO

JURISDICCION	1942			1943			1944			1945			1946		
	Var.	Muj.	Total	Var.	Muj.	Total	Var.	Muj.	Total	Var.	Muj.	Total	Var.	Muj.	Total
Capital Federal.....	804	619	1.423	755	642	1.397	741	649	1.390	767	652	1.419	743	797	1.540
Buenos Aires.....	301	265	566	321	411	732	364	449	813	382	495	877	355	520	875
Catamarca.....	—	—	—	—	—	—	—	—	—	—	—	—	—	—	—
Córdoba.....	84	114	198	101	148	249	106	92	198	108	106	214	151	182	333
Corrientes.....	11	18	29	18	33	51	23	45	68	18	38	56	10	6	16
Chaco.....	11	12	23	12	16	28	17	20	37	18	23	41	9	—	9
Chubut.....	2	7	9	2	6	8	2	10	12	3	14	17	3	6	9
Entre Ríos.....	7	19	26	7	42	49	12	49	61	14	50	64	22	56	78
Formosa.....	—	—	—	—	5	5	1	8	9	3	16	19	4	7	11
Jujuy.....	—	—	—	—	—	—	—	—	—	—	—	—	—	—	—
La Pampa.....	7	4	11	13	9	22	11	6	17	21	11	32	31	11	42
La Rioja.....	—	—	—	—	5	5	—	—	—	—	—	—	—	—	—
Mendoza.....	38	7	45	38	25	63	40	22	62	52	31	83	59	22	81
Misiones.....	5	2	7	5	3	8	7	5	12	7	3	10	8	5	13
Neuquén.....	—	—	—	—	—	—	—	—	—	—	—	—	—	—	—
Río Negro.....	11	13	24	17	6	23	17	7	24	30	9	39	38	11	49
Salta.....	13	—	13	16	4	20	17	7	24	16	6	22	17	5	22
San Juan.....	16	35	51	15	34	49	11	23	34	11	19	30	18	25	43
San Luis.....	—	7	7	—	8	8	1	10	11	1	12	13	1	12	13
Santa Cruz.....	9	3	12	5	5	10	7	5	12	6	6	12	5	8	13
Santa Fe.....	161	66	227	170	71	241	175	61	236	182	67	249	173	90	263
Santiago del Estero.....	14	11	25	15	12	27	17	9	26	14	8	22	16	10	26
Tierra del Fuego.....	—	—	—	—	—	—	—	—	—	—	—	—	—	—	—
Tucumán.....	73	26	99	72	30	102	73	28	101	89	41	130	78	48	126
Totales.....	1.567	1.228	2.795	1.582	1.515	3.097	1.642	1.505	3.147	1.742	1.607	3.349	1.741	1.821	3.562

2 — ASISTENCIA ANUAL

JURISDICCION	1942			1943			1944			1945			1946		
	Horas que debieron dictarse	Inasistencias	Asistencias	Horas que debieron dictarse	Inasistencias	Asistencias	Horas que debieron dictarse	Inasistencias	Asistencias	Horas que debieron dictarse	Inasistencias	Asistencias	Horas que debieron dictarse	Inasistencias	Asistencias
Capital Federal.....	355.772	10.266	345.506	375.789	10.755	365.034	361.938	11.558	350.380	338.936	12.333	326.603	367.818	14.043	353.775
Buenos Aires.....	148.130	2.599	145.528	187.244	3.338	183.906	202.311	5.000	197.311	209.919	5.870	204.049	222.983	6.876	216.107
Catamarca.....	—	—	—	—	—	—	—	—	—	—	—	—	—	—	—
Córdoba.....	35.239	1.346	33.893	47.358	2.520	44.838	39.802	1.901	37.901	33.158	2.192	30.966	50.780	2.569	48.211
Corrientes.....	2.796	234	2.462	7.485	520	6.965	9.345	892	8.453	8.892	705	8.187	3.092	157	2.935
Chaco.....	5.943	506	5.437	7.309	498	6.811	8.876	335	8.541	9.084	388	8.696	2.652	9	2.643
Chubut.....	1.005	20	985	2.142	33	2.109	4.023	21	4.002	5.673	86	5.587	3.616	325	3.291
Entre Ríos.....	4.326	63	4.263	9.231	153	9.078	11.752	194	11.558	14.700	333	14.367	18.854	536	18.318
Formosa.....	—	—	—	920	15	905	1.900	43	1.857	3.405	205	3.200	2.240	209	2.031
Jujuy.....	—	—	—	—	—	—	—	—	—	—	—	—	—	—	—
La Pampa.....	2.791	2	2.789	4.526	33	4.493	4.665	104	4.561	5.025	165	4.860	6.819	151	6.668
La Rioja.....	—	—	—	1.041	63	978	—	—	—	—	—	—	—	—	—
Mendoza.....	14.409	64	14.345	18.571	169	18.402	18.232	231	18.001	17.224	216	17.008	22.577	336	22.241
Misiones.....	956	14	942	1.806	58	1.798	2.743	51	2.692	4.624	140	4.484	3.902	169	3.733
Neuquén.....	—	—	—	—	—	—	—	—	—	—	—	—	—	—	—
Río Negro.....	2.795	18	2.777	5.096	313	4.783	5.647	57	5.590	7.800	174	7.626	10.058	428	9.630
Salta.....	5.387	—	5.387	6.695	10	6.685	8.024	125	7.899	4.414	142	4.272	4.525	88	4.437
San Juan.....	15.997	193	15.804	17.154	132	17.022	7.516	79	7.437	7.376	127	7.249	86.571	4.821	81.750
San Luis.....	857	18	839	1.800	70	1.730	2.564	48	2.516	2.228	44	2.184	2.573	61	2.512
Santa Cruz.....	1.830	273	1.557	959	196	763	1.912	272	1.640	2.121	440	1.681	—	—	—
Santa Fe.....	65.064	748	64.316	73.086	932	72.154	75.948	977	74.971	67.184	1.224	65.960	69.687	1.156	68.531
Santiago del Estero.....	4.611	113	4.498	6.357	148	6.209	8.167	200	7.967	7.383	312	7.071	8.289	413	7.876
Tierra del Fuego.....	—	—	—	—	—	—	—	—	—	—	—	—	—	—	—
Tucumán.....	27.774	142	27.632	32.721	266	32.455	25.024	222	24.802	31.732	420	31.312	34.496	499	33.997
Totales.....	695.582	16.622	678.960	807.290	20.222	787.068	800.389	22.310	778.079	780.878	25.510	755.362	921.532	32.846	888.686



**3 — TITULADOS**

JURISDICCION	1942		1943		1944		1945		1946	
	Con título	Sin título	Con título	Sin título	Con título	Sin título	Con título	Sin título	Con título	Sin título
Capital Federal.....	1.371	52	1.341	56	1.305	85	1.368	51	1.514	26
Buenos Aires.....	545	21	714	18	786	27	857	20	860	15
Catamarca.....	—	—	—	—	—	—	—	—	—	—
Córdoba.....	197	1	242	7	192	6	211	3	328	5
Corrientes.....	29	—	49	2	66	2	53	3	12	4
Chaco.....	22	1	28	—	35	2	40	1	9	—
Chubut.....	9	—	7	1	12	—	17	—	8	1
Entre Ríos.....	26	—	47	2	59	2	62	2	76	2
Formosa.....	—	—	5	—	9	—	17	2	11	—
Jujuy.....	—	—	—	—	—	—	—	—	—	—
La Pampa.....	11	—	18	4	15	2	27	5	34	8
La Rioja.....	—	—	5	—	—	—	—	—	—	—
Mendoza.....	40	5	61	2	61	1	81	2	78	3
Misiones.....	7	—	8	—	12	—	10	—	13	—
Neuquén.....	—	—	—	—	—	—	—	—	—	—
Río Negro.....	20	4	18	5	22	2	39	—	44	5
Salta.....	13	—	20	—	24	—	22	—	22	—
San Juan.....	50	1	46	3	33	1	30	—	43	—
San Luis.....	7	—	8	—	11	—	13	—	13	—
Santa Cruz.....	10	2	8	2	9	3	12	—	13	—
Santa Fe.....	216	11	221	20	228	8	242	7	260	3
Santiago del Estero.....	23	2	26	1	26	—	22	—	25	1
Tierra del Fuego.....	—	—	—	—	—	—	—	—	—	—
Tucumán.....	88	11	92	10	94	7	130	—	123	3
Totales.....	2.684	111	2.964	133	2.999	148	3.253	96	3.486	76







## TITULO II

### INSTITUTOS INCORPORADOS A LA ENSEÑANZA NORMAL

#### a) INSTITUTOS

##### 1 — SU NUMERO

JURISDICCION	1942				1943				1944				1945				1946			
	Var.	Muj.	Mixto	Total	Var.	Muj.	Mixto	Total	Var.	Muj.	Mixto	Total	Var.	Muj.	Mixto	Total	Var.	Muj.	Mixto	Total
Capital Federal.....	2	30	—	32	2	30	—	32	2	34	—	36	2	34	—	36	2	34	—	36
Buenos Aires.....	2	24	2	28	2	24	2	28	4	29	2	35	4	28	3	35	4	32	2	38
Catamarca.....	—	2	—	2	—	2	—	2	—	2	—	2	—	2	—	2	—	2	—	2
Córdoba.....	1	9	—	10	1	9	—	10	1	18	—	19	1	18	—	19	2	18	—	20
Corrientes.....	—	—	—	—	—	—	—	—	—	—	—	—	—	—	—	—	—	1	—	1
Chaco.....	—	1	—	1	—	1	—	1	—	1	—	1	—	1	—	1	—	2	—	2
Chubut.....	—	—	—	—	—	—	—	—	—	—	—	—	—	—	—	—	—	1	—	1
Entre Ríos.....	—	4	—	4	—	4	—	4	—	6	—	6	—	6	—	6	—	6	1	7
Formosa.....	—	—	—	—	—	—	—	—	—	—	—	—	—	—	—	—	—	1	—	1
Jujuy.....	—	1	—	1	—	1	—	1	—	1	—	1	—	1	—	1	—	1	—	1
La Pampa.....	—	1	—	1	—	1	—	1	—	2	—	2	—	2	—	2	—	2	—	2
La Rioja.....	—	1	—	1	—	1	—	1	—	1	—	1	—	1	—	1	—	1	—	1
Mendoza.....	—	4	—	4	—	4	—	4	—	4	—	4	—	4	—	4	—	5	—	5
Misiones.....	—	1	—	1	—	1	—	1	—	1	—	1	—	1	—	1	—	1	—	1
Neuquén.....	—	—	—	—	—	—	—	—	—	—	—	—	—	—	—	—	—	—	—	—
Río Negro.....	—	—	—	—	—	—	—	—	—	—	—	—	—	—	—	—	—	—	—	—
Salta.....	—	3	—	3	—	3	—	3	—	3	—	3	—	3	—	3	—	3	—	3
San Juan.....	—	1	—	1	—	1	—	1	—	1	—	1	—	2	—	2	—	2	—	2
San Luis.....	—	1	—	1	—	1	—	1	—	1	—	1	—	1	—	1	—	1	—	1
Santa Cruz.....	—	—	—	—	—	—	—	—	—	—	—	—	—	—	—	—	—	—	—	—
Santa Fe.....	—	12	—	12	—	12	—	12	—	16	—	16	—	16	—	16	—	16	—	16
Santiago del Estero.....	—	1	—	1	—	1	—	1	—	1	—	1	—	1	—	1	—	1	—	1
Tierra del Fuego.....	—	—	—	—	—	—	—	—	—	—	—	—	—	—	—	—	—	—	—	—
Tucumán.....	—	4	—	4	—	4	—	4	—	5	—	5	—	5	—	5	—	5	—	5
Totales.....	5	100	2	107	5	100	2	107	7	126	2	135	7	126	3	136	8	135	3	146

#### b) DIVISIONES

##### 1 — SU NUMERO

JURISDICCION	1942	1943	1944	1945	1946
Capital Federal.....	202	185	175	176	214
Buenos Aires.....	175	169	164	163	189
Catamarca.....	11	8	8	8	10
Córdoba.....	77	57	93	96	112
Corrientes.....	—	—	—	—	3
Chaco.....	4	4	4	4	9
Chubut.....	—	—	—	—	3
Entre Ríos.....	19	17	22	22	27
Formosa.....	—	—	—	—	4
Jujuy.....	6	5	6	4	6
La Pampa.....	7	7	11	11	13
La Rioja.....	6	5	5	4	6
Mendoza.....	22	21	22	20	25
Misiones.....	6	7	8	8	7
Neuquén.....	—	—	—	—	—
Río Negro.....	—	—	—	—	—
Salta.....	19	19	19	19	23
San Juan.....	6	7	4	8	10
San Luis.....	5	4	4	4	5
Santa Cruz.....	—	—	—	—	—
Santa Fe.....	84	70	85	85	99
Santiago del Estero.....	8	8	9	8	10
Tierra del Fuego.....	—	—	—	—	—
Tucumán.....	34	33	37	35	42
Totales.....	691	636	676	675	817



c) ALUMNOS

1 — INSCRIPCION

JURISDICCION	1942			1943			1944			1945			1946		
	Var.	Muj.	Total	Var.	Muj.	Total	Var.	Muj.	Total	Var.	Muj.	Total	Var.	Muj.	Total
Capital Federal.....	320	5.413	5.733	250	5.022	5.272	249	4.735	4.984	271	4.742	5.013	274	5.541	5.815
Buenos Aires.....	458	4.144	4.602	456	3.603	4.059	510	3.604	4.114	503	3.587	4.090	397	4.261	4.658
Catamarca.....	—	306	306	—	246	246	—	219	219	—	195	195	—	250	250
Córdoba.....	261	2.260	2.521	242	2.097	2.339	254	2.594	2.848	182	2.562	2.744	200	3.038	3.238
Corrientes.....	—	—	—	—	—	—	—	—	—	—	—	—	—	92	92
Chaco.....	—	143	143	—	138	138	—	138	138	—	139	139	—	271	271
Chubut.....	—	—	—	—	—	—	—	—	—	—	—	—	—	64	64
Entre Ríos.....	—	488	488	—	417	417	—	441	441	—	432	432	2	553	555
Formosa.....	—	—	—	—	—	—	—	—	—	—	—	—	—	116	116
Jujuy.....	—	166	166	—	165	165	—	166	166	—	133	133	—	167	167
La Pampa.....	—	220	220	—	214	214	—	236	236	—	267	267	—	318	318
La Rioja.....	—	169	169	—	152	152	—	137	137	—	114	114	—	132	132
Mendoza.....	—	678	678	—	630	630	—	649	649	—	602	602	—	681	681
Misiones.....	—	210	210	—	222	222	—	220	220	—	204	204	—	233	233
Neuquén.....	—	—	—	—	—	—	—	—	—	—	—	—	—	—	—
Río Negro.....	—	—	—	—	—	—	—	—	—	—	—	—	—	—	—
Salta.....	—	640	640	—	610	610	—	580	580	—	584	584	—	669	669
San Juan.....	—	213	213	—	216	216	—	153	153	—	231	231	—	296	296
San Luis.....	—	146	146	—	102	102	—	107	107	—	73	73	—	95	95
Santa Cruz.....	—	—	—	—	—	—	—	—	—	—	—	—	—	—	—
Santa Fe.....	—	2.577	2.577	—	2.372	2.372	—	2.286	2.286	—	2.337	2.337	—	2.705	2.705
Santiago del Estero.....	—	239	239	—	241	241	—	270	270	—	259	259	—	296	296
Tierra del Fuego.....	—	—	—	—	—	—	—	—	—	—	—	—	—	—	—
Tucumán.....	—	1.182	1.182	—	1.139	1.139	—	1.191	1.191	—	1.173	1.173	—	1.245	1.245
Totales.....	1.039	19.194	20.233	948	17.586	18.534	1.013	17.726	18.739	956	17.634	18.590	873	21.023	21.896

2 — ASISTENCIA MEDIA

JURISDICCION	1942			1943			1944			1945			1946		
	Var.	Muj.	Total	Var.	Muj.	Total	Var.	Muj.	Total	Var.	Muj.	Total	Var.	Muj.	Total
Capital Federal.....	309	4.915	5.224	232	4.561	4.793	236	4.354	4.590	257	4.368	4.625	261	5.027	5.288
Buenos Aires.....	427	3.844	4.271	426	3.302	3.728	495	3.358	3.853	489	3.329	3.818	383	3.903	4.286
Catamarca.....	—	264	264	—	222	222	—	196	196	—	179	179	—	225	225
Córdoba.....	250	2.051	2.301	233	1.901	2.134	254	2.373	2.627	177	2.359	2.536	190	2.734	2.924
Corrientes.....	—	—	—	—	—	—	—	—	—	—	—	—	—	82	82
Chaco.....	—	125	125	—	124	124	—	129	129	—	131	131	—	259	259
Chubut.....	—	—	—	—	—	—	—	—	—	—	—	—	—	60	60
Entre Ríos.....	—	452	452	—	386	386	—	412	412	—	402	402	1	514	515
Formosa.....	—	—	—	—	—	—	—	—	—	—	—	—	—	108	108
Jujuy.....	—	157	157	—	158	158	—	156	156	—	124	124	—	159	159
La Pampa.....	—	209	209	—	200	200	—	226	226	—	258	258	—	298	298
La Rioja.....	—	159	159	—	145	145	—	130	130	—	106	106	—	121	121
Mendoza.....	—	615	615	—	583	583	—	553	553	—	550	550	—	615	615
Misiones.....	—	194	194	—	206	206	—	209	209	—	193	193	—	224	224
Neuquén.....	—	—	—	—	—	—	—	—	—	—	—	—	—	—	—
Río Negro.....	—	—	—	—	—	—	—	—	—	—	—	—	—	—	—
Salta.....	—	588	588	—	563	563	—	541	541	—	532	532	—	611	611
San Juan.....	—	189	189	—	197	197	—	145	145	—	208	208	—	259	259
San Luis.....	—	127	127	—	95	95	—	101	101	—	65	65	—	87	87
Santa Cruz.....	—	—	—	—	—	—	—	—	—	—	—	—	—	—	—
Santa Fe.....	—	2.395	2.395	—	2.167	2.167	—	2.128	2.128	—	2.160	2.160	—	2.481	2.481
Santiago del Estero.....	—	209	209	—	203	203	—	246	246	—	234	234	—	250	250
Tierra del Fuego.....	—	—	—	—	—	—	—	—	—	—	—	—	—	—	—
Tucumán.....	—	1.083	1.083	—	1.048	1.048	—	1.084	1.084	—	1.094	1.094	—	1.139	1.139
Totales.....	986	17.576	18.562	891	16.061	16.952	985	16.341	17.326	923	16.292	17.215	835	19.156	19.991



### 3 — NACIONALIDAD

JURISDICCION	1942		1943		1944		1945		1946	
	Argen- tinos	Extran- jeros	Argen- tinos	Extran- jeros	Argen- tinos	Extran- jeros	Argen- tinos	Extran- jeros	Argen- tinos	Extran- jeros
Capital Federal.....	5.569	164	5.114	158	4.842	142	4.900	113	5.701	114
Buenos Aires.....	4.490	112	3.969	90	4.008	106	3.980	110	4.565	93
Catamarca.....	306	—	245	1	219	—	195	—	249	1
Córdoba.....	2.492	29	2.318	21	2.822	26	2.725	19	3.219	19
Corrientes.....	—	—	—	—	—	—	—	—	92	—
Chaco.....	142	1	136	2	137	1	138	1	270	1
Chubut.....	—	—	—	—	—	—	—	—	62	2
Entre Ríos.....	486	2	413	4	438	3	428	4	553	2
Formosa.....	—	—	—	—	—	—	—	—	111	5
Jujuy.....	165	1	165	—	165	1	133	—	166	1
La Pampa.....	215	5	209	5	234	2	264	3	315	3
La Rioja.....	167	2	152	—	137	—	114	—	132	—
Mendoza.....	661	17	621	9	644	5	595	7	674	7
Misiones.....	203	7	216	6	214	6	197	7	227	6
Neuquén.....	—	—	—	—	—	—	—	—	—	—
Río Negro.....	—	—	—	—	—	—	—	—	—	—
Salta.....	629	11	597	13	566	14	575	9	664	5
San Juan.....	210	3	215	1	152	1	230	1	295	1
San Luis.....	146	—	102	—	106	1	72	1	94	1
Santa Cruz.....	—	—	—	—	—	—	—	—	—	—
Santa Fe.....	2.541	36	2.345	27	2.263	23	2.318	19	2.685	20
Santiago del Estero.....	238	1	241	—	270	—	259	—	296	—
Tierra del Fuego.....	—	—	—	—	—	—	—	—	—	—
Tucumán.....	1.163	19	1.126	13	1.180	11	1.167	6	1.238	7
Totales.....	19.823	410	18.184	350	18.397	342	18.290	300	21.608	288

### 4 — PROMOCION DE ALUMNOS REGULARES

JURISDICCION	1942				1943				1944				1945				1946			
	Aprobados	Aplazados	No rindieron examen complementario	Promovidos	Aprobados	Aplazados	No rindieron examen complementario	Promovidos	Aprobados	Aplazados	No rindieron examen complementario	Promovidos	Aprobados	Aplazados	No rindieron examen complementario	Promovidos	Aprobados	Aplazados	No rindieron examen complementario	Promovidos
Capital Federal.....	4.342	830	188	4.765	4.419	372	157	4.665	4.075	358	209	4.319	4.333	367	173	4.568	4.691	595	307	5.044
Buenos Aires.....	3.667	595	76	3.981	3.546	256	56	3.703	3.457	240	67	3.619	3.563	208	129	3.735	3.828	492	168	4.115
Catamarca.....	195	64	6	222	178	38	10	195	179	18	5	189	171	9	6	181	210	23	15	227
Córdoba.....	1.920	366	65	2.149	2.028	151	62	2.121	2.363	203	149	2.500	2.210	215	151	2.429	2.504	356	257	2.734
Corrientes.....	—	—	—	—	—	—	—	—	—	—	—	—	—	—	—	66	13	5	72	—
Chaco.....	107	21	5	117	119	13	—	131	129	2	2	131	128	7	—	135	234	28	8	251
Chubut.....	—	—	—	—	—	—	—	—	—	—	—	—	—	—	—	68	—	8	68	—
Entre Ríos.....	396	52	15	430	356	30	17	373	407	13	7	416	377	17	19	392	468	43	17	490
Formosa.....	—	—	—	—	—	—	—	—	—	—	—	—	—	—	—	93	8	14	104	—
Jujuy.....	139	22	—	153	121	31	5	132	127	21	4	138	112	10	3	118	113	26	18	131
La Pampa.....	197	13	2	207	205	7	—	210	226	2	—	228	264	1	1	265	271	28	11	287
La Rioja.....	137	23	3	149	106	36	8	120	107	14	6	109	87	11	10	98	84	16	8	94
Mendoza.....	478	129	17	541	509	47	12	538	496	52	37	440	488	40	26	529	566	60	39	596
Misiones.....	190	11	4	199	200	7	7	206	206	6	3	212	162	15	10	172	192	27	11	212
Neuquén.....	—	—	—	—	—	—	—	—	—	—	—	—	—	—	—	—	—	—	—	—
Río Negro.....	—	—	—	—	—	—	—	—	—	—	—	—	—	—	—	—	—	—	—	—
Salta.....	435	104	22	490	418	75	49	467	437	66	26	480	383	92	77	449	413	136	92	487
San Juan.....	137	53	7	165	167	22	16	174	114	11	5	123	183	14	15	201	214	50	17	232
San Luis.....	82	30	2	98	73	17	—	85	78	10	1	85	59	6	7	64	75	14	4	91
Santa Cruz.....	—	—	—	—	—	—	—	—	—	—	—	—	—	—	—	—	—	—	—	—
Santa Fe.....	1.917	394	76	2.123	1.935	215	64	2.064	2.117	143	46	2.217	2.005	177	134	2.195	2.135	377	269	2.337
Santiago del Estero.....	166	37	1	187	161	46	7	185	188	23	3	204	153	64	24	191	179	87	9	223
Tierra del Fuego.....	—	—	—	—	—	—	—	—	—	—	—	—	—	—	—	—	—	—	—	—
Tucumán.....	714	268	52	864	752	203	60	865	800	169	66	892	789	199	147	895	917	180	88	1.009
Totales.....	15.219	3.012	541	16.840	15.293	1.566	530	16.234	15.506	1.351	636	16.402	15.467	1.452	932	16.617	17.321	2.559	1.365	18.804



d) PROFESORES

1 — SU NUMERO

JURISDICCION	1942			1943			1944			1945			1946		
	Var.	Muj.	Total	Var.	Muj.	Total	Var.	Muj.	Total	Var.	Muj.	Total	Var.	Muj.	Total
Capital Federal.....	45	618	663	42	615	657	46	620	666	45	599	644	49	682	731
Buenos Aires.....	66	436	502	73	421	494	95	455	550	99	435	534	71	483	554
Catamarca.....	9	30	39	9	28	37	5	32	37	3	33	36	5	33	38
Córdoba.....	30	190	220	25	187	212	26	276	302	19	275	294	23	302	325
Corrientes.....	—	—	—	—	—	—	—	—	—	—	—	—	—	8	8
Chaco.....	—	12	12	—	12	12	—	12	12	—	12	12	1	26	27
Chubut.....	—	—	—	—	—	—	—	—	—	—	—	—	—	10	10
Entre Ríos.....	1	67	68	—	62	62	1	81	82	3	73	76	12	78	90
Formosa.....	—	—	—	—	—	—	—	—	—	—	—	—	—	12	12
Jujuy.....	—	13	13	—	16	16	—	19	19	—	14	14	—	15	15
La Pampa.....	—	14	14	—	13	13	—	22	22	—	25	25	—	28	28
La Rioja.....	—	18	18	—	17	17	—	18	18	—	18	18	—	20	20
Mendoza.....	—	59	59	—	61	61	—	60	60	—	59	59	1	76	77
Misiones.....	—	18	18	—	19	19	2	21	23	—	23	23	2	21	23
Neuquén.....	—	—	—	—	—	—	—	—	—	—	—	—	—	—	—
Río Negro.....	—	—	—	—	—	—	—	—	—	—	—	—	—	—	—
Salta.....	—	48	48	—	47	47	—	54	54	—	53	53	—	58	58
San Juan.....	—	20	20	—	27	27	—	22	22	1	39	40	1	45	46
San Luis.....	—	21	21	—	20	20	—	21	21	—	19	19	—	19	19
Santa Cruz.....	—	—	—	—	—	—	—	—	—	—	—	—	—	—	—
Santa Fe.....	—	258	258	—	249	249	1	279	280	1	281	282	—	296	296
Santiago del Estero.....	—	24	24	—	23	23	—	24	24	—	26	26	—	26	26
Tierra del Fuego.....	—	—	—	—	—	—	—	—	—	—	—	—	—	—	—
Tucumán.....	1	95	96	—	95	95	—	113	113	1	107	108	2	114	116
<b>Totales.....</b>	<b>152</b>	<b>1.941</b>	<b>2.093</b>	<b>149</b>	<b>1.912</b>	<b>2.061</b>	<b>176</b>	<b>2.129</b>	<b>2.305</b>	<b>172</b>	<b>2.091</b>	<b>2.263</b>	<b>167</b>	<b>2.352</b>	<b>2.519</b>

2 — ASISTENCIA ANUAL

JURISDICCION	1942			1943			1944			1945			1946		
	Horas que debieron dictarse	Inasistencias	Asistencias	Horas que debieron dictarse	Inasistencias	Asistencias	Horas que debieron dictarse	Inasistencias	Asistencias	Horas que debieron dictarse	Inasistencias	Asistencias	Horas que debieron dictarse	Inasistencias	Asistencias
Capital Federal.....	189.647	2.395	187.252	175.712	2.542	173.170	152.951	4.542	148.409	147.499	2.775	144.724	181.887	3.009	178.878
Buenos Aires.....	161.350	2.321	159.029	156.865	2.474	154.391	135.437	2.373	133.064	138.173	2.122	136.051	163.411	2.197	161.214
Catamarca.....	8.449	329	8.120	7.426	252	7.174	6.863	467	6.396	6.129	363	5.766	8.167	3.996	4.171
Córdoba.....	67.592	524	67.068	62.261	561	61.700	84.754	969	83.785	76.011	887	75.124	86.387	883	85.504
Corrientes.....	—	—	—	—	—	—	—	—	—	—	—	—	2.359	70	2.289
Chaco.....	3.595	55	3.540	3.739	108	3.631	3.435	115	3.320	3.228	101	3.127	7.387	347	7.040
Chubut.....	—	—	—	—	—	—	—	—	—	—	—	—	2.703	—	2.703
Entre Ríos.....	17.155	153	17.002	16.948	71	16.877	20.553	309	20.244	18.732	224	18.508	23.724	324	23.400
Formosa.....	—	—	—	—	—	—	—	—	—	—	—	—	3.362	137	3.225
Jujuy.....	5.205	20	5.185	4.034	17	4.017	4.288	24	4.264	3.703	42	3.661	5.298	79	5.219
La Pampa.....	6.736	20	6.716	6.408	—	6.408	10.125	15	10.110	9.693	54	9.639	11.098	61	11.037
La Rioja.....	5.128	153	4.975	4.420	96	4.324	4.718	80	4.638	3.252	84	3.168	5.092	70	5.022
Mendoza.....	19.061	143	18.918	18.681	117	18.564	19.993	98	19.895	17.843	202	17.641	22.765	413	22.352
Misiones.....	6.071	73	5.998	6.050	28	6.022	9.292	36	9.256	6.832	117	6.715	6.098	57	6.041
Neuquén.....	—	—	—	—	—	—	—	—	—	—	—	—	—	—	—
Río Negro.....	—	—	—	—	—	—	—	—	—	—	—	—	—	—	—
Salta.....	17.490	206	17.284	17.936	318	17.618	17.117	251	16.866	15.952	280	15.672	19.315	469	18.846
San Juan.....	5.912	174	5.738	6.723	204	6.519	2.858	74	2.784	6.661	182	6.479	8.136	298	7.838
San Luis.....	4.055	257	3.798	3.586	180	3.406	3.324	139	3.185	3.014	153	2.861	4.020	168	3.852
Santa Cruz.....	—	—	—	—	—	—	—	—	—	—	—	—	—	—	—
Santa Fe.....	78.523	437	78.086	77.186	671	76.515	77.984	454	77.530	70.340	412	69.928	84.571	553	84.018
Santiago del Estero.....	7.019	151	6.868	7.526	210	7.316	8.501	212	8.289	6.543	96	6.447	8.536	221	8.315
Tierra del Fuego.....	—	—	—	—	—	—	—	—	—	—	—	—	—	—	—
Tucumán.....	32.477	441	32.036	31.130	463	30.667	30.790	545	30.245	34.524	685	33.839	34.904	473	34.431
<b>Totales.....</b>	<b>635.465</b>	<b>7.852</b>	<b>627.613</b>	<b>606.631</b>	<b>8.312</b>	<b>598.319</b>	<b>592.983</b>	<b>10.703</b>	<b>582.280</b>	<b>568.129</b>	<b>8.779</b>	<b>559.350</b>	<b>689.220</b>	<b>13.825</b>	<b>675.395</b>



3 — TITULADOS

JURISDICCION	1942		1943		1944		1945		1946	
	Con título	Sin título	Con título	Sin título	Con título	Sin título	Con título	Sin título	Con título	Sin título
Capital Federal.....	661	2	657	—	666	—	644	—	730	1
Buenos Aires.....	496	6	491	3	544	6	529	5	552	2
Catamarca.....	38	1	36	1	35	2	35	1	36	2
Córdoba.....	220	—	212	—	300	2	292	2	323	2
Corrientes.....	—	—	—	—	—	—	—	—	8	—
Chaco.....	12	—	12	—	12	—	12	—	27	—
Chubut.....	—	—	—	—	—	—	—	—	10	—
Entre Ríos.....	68	—	62	—	79	3	75	1	85	5
Formosa.....	—	—	—	—	—	—	—	—	12	—
Jujuy.....	13	—	16	—	19	—	14	—	15	—
La Pampa.....	14	—	13	—	22	—	25	—	28	—
La Rioja.....	18	—	17	—	16	2	18	—	19	1
Mendoza.....	59	—	61	—	60	—	59	—	77	—
Misiones.....	17	1	19	—	23	—	23	—	23	—
Neuquén.....	—	—	—	—	—	—	—	—	—	—
Río Negro.....	—	—	—	—	—	—	—	—	—	—
Salta.....	48	—	47	—	54	—	53	—	58	—
San Juan.....	20	—	27	—	22	—	40	—	46	—
San Luis.....	21	—	20	—	19	2	19	—	19	—
Santa Cruz.....	—	—	—	—	—	—	—	—	—	—
Santa Fe.....	258	—	249	—	280	—	282	—	290	6
Santiago del Estero.....	24	—	23	—	24	—	26	—	26	—
Tierra del Fuego.....	—	—	—	—	—	—	—	—	—	—
Tucumán.....	96	—	95	—	111	2	108	—	114	2
Totales.....	2.083	10	2.057	4	2.286	19	2.254	9	2.498	21







## TITULO III

### INSTITUTOS INCORPORADOS A LA ENSEÑANZA COMERCIAL

#### a) INSTITUTOS

##### 1 — SU NUMERO

JURISDICCION	1942				1943				1944				1945				1946			
	Var.	Muj.	Mixto	Total	Var.	Muj.	Mixto	Total	Var.	Muj.	Mixto	Total	Var.	Muj.	Mixto	Total	Var.	Muj.	Mixto	Total
Capital Federal.....	42	38	—	80	31	40	—	71	30	40	—	70	30	40	—	70	33	43	—	76
Buenos Aires.....	4	5	8	17	5	5	10	20	5	6	13	24	7	14	6	27	8	6	13	27
Catamarca.....	1	—	—	1	1	—	—	1	1	—	—	1	—	—	1	1	1	—	—	1
Córdoba.....	—	—	—	—	—	—	—	—	—	—	—	—	—	—	—	—	—	—	1	1
Corrientes.....	—	—	—	—	—	—	—	—	—	—	—	—	—	—	—	—	—	—	—	—
Chaco.....	—	—	1	1	—	—	1	1	—	—	1	1	—	—	1	1	—	—	1	1
Chubut.....	—	—	—	—	—	—	—	—	—	—	—	—	—	—	—	—	—	—	—	—
Entre Ríos.....	—	1	—	1	—	1	—	1	1	—	—	1	—	1	—	1	—	2	—	2
Formosa.....	—	—	—	—	—	—	—	—	—	—	—	—	—	—	—	—	—	—	—	—
Jujuy.....	—	—	—	—	—	—	—	—	—	—	—	—	—	—	—	—	—	—	—	—
La Pampa.....	—	—	—	—	—	—	—	—	—	—	—	—	—	—	—	—	—	—	—	—
La Rioja.....	—	—	—	—	—	—	—	—	—	—	—	—	—	—	—	—	—	—	—	—
Mendoza.....	—	—	1	1	—	—	1	1	—	—	1	1	—	—	1	1	—	—	1	1
Misiones.....	—	—	1	1	—	—	1	1	—	—	1	1	—	—	1	1	—	—	—	—
Neuquén.....	—	—	—	—	—	—	—	—	—	—	—	—	—	—	—	—	—	—	—	—
Río Negro.....	—	—	—	—	—	—	—	—	—	—	—	—	—	—	—	—	—	—	—	—
Salta.....	1	—	—	1	1	—	—	1	1	—	—	1	1	—	—	1	1	1	—	2
San Juan.....	—	—	1	1	—	—	1	1	—	—	1	1	—	—	1	1	—	—	1	1
San Luis.....	—	—	—	—	—	—	—	—	—	—	—	—	—	—	—	—	—	1	—	1
Santa Cruz.....	—	—	—	—	—	—	—	—	1	—	—	1	1	—	—	1	1	—	—	1
Santa Fe.....	3	1	—	4	3	1	—	4	4	2	—	6	4	2	2	8	4	2	2	8
Santiago del Estero.....	—	—	—	—	—	—	—	—	—	—	—	—	—	—	—	—	—	—	—	—
Tierra del Fuego.....	—	—	—	—	—	—	—	—	—	—	—	—	—	—	—	—	—	—	—	—
Tucumán.....	—	—	—	—	—	—	—	—	—	—	—	—	—	—	—	—	—	—	—	—
Totales.....	51	45	12	108	41	47	14	102	43	48	17	108	43	57	13	113	48	55	19	122

#### b) DIVISIONES

##### 1 — SU NUMERO

JURISDICCION	1942	1943	1944	1945	1946
Capital Federal.....	211	219	233	259	272
Buenos Aires.....	35	48	62	77	83
Catamarca.....	2	3	3	3	4
Córdoba.....	—	—	—	—	1
Corrientes.....	—	—	—	—	—
Chaco.....	3	4	6	5	4
Chubut.....	—	—	—	—	—
Entre Ríos.....	2	3	3	3	4
Formosa.....	—	—	—	—	—
Jujuy.....	—	—	—	—	—
La Pampa.....	—	—	—	—	—
La Rioja.....	—	—	—	—	—
Mendoza.....	1	1	3	2	3
Misiones.....	2	3	4	5	—
Neuquén.....	—	—	—	—	—
Río Negro.....	—	—	—	—	—
Salta.....	4	5	5	5	7
San Juan.....	3	4	4	4	5
San Luis.....	—	—	—	—	1
Santa Cruz.....	—	—	1	2	3
Santa Fe.....	16	19	22	26	30
Santiago del Estero.....	—	—	—	—	—
Tierra del Fuego.....	—	—	—	—	—
Tucumán.....	—	—	—	—	—
Totales.....	279	309	346	391	417



c) ALUMNOS

1 — INSCRIPCION

JURISDICCION	1942			1943			1944			1945			1946		
	Var.	Muj.	Total	Var.	Muj.	Total	Var.	Muj.	Total	Var.	Muj.	Total	Var.	Muj.	Total
Capital Federal.....	1.668	1.701	3.369	1.638	1.806	3.444	1.763	2.176	3.939	2.053	2.741	4.794	2.191	2.848	5.039
Buenos Aires.....	465	125	590	568	210	778	728	360	1.088	974	546	1.520	1.015	576	1.591
Catamarca.....	23	—	23	33	—	33	34	—	34	37	—	37	42	—	42
Córdoba.....	—	—	—	—	—	—	—	—	—	—	—	—	11	10	21
Corrientes.....	—	—	—	—	—	—	—	—	—	—	—	—	—	—	—
Chaco.....	68	38	106	77	54	131	92	73	165	82	55	137	54	34	88
Chubut.....	—	—	—	—	—	—	—	—	—	—	—	—	—	—	—
Entre Ríos.....	—	10	10	—	22	22	—	23	23	—	26	26	—	41	41
Formosa.....	—	—	—	—	—	—	—	—	—	—	—	—	—	—	—
Jujuy.....	—	—	—	—	—	—	—	—	—	—	—	—	—	—	—
La Pampa.....	—	—	—	—	—	—	—	—	—	—	—	—	—	—	—
La Rioja.....	—	—	—	—	—	—	—	—	—	—	—	—	—	—	—
Mendoza.....	12	3	15	6	11	17	32	13	45	23	14	37	24	14	38
Misiones.....	24	13	37	28	6	34	49	15	64	66	26	92	—	—	—
Neuquén.....	—	—	—	—	—	—	—	—	—	—	—	—	—	—	—
Río Negro.....	—	—	—	—	—	—	—	—	—	—	—	—	—	—	—
Salta.....	86	—	86	108	—	108	125	—	125	144	—	144	162	8	170
San Juan.....	46	12	58	61	16	77	39	8	47	41	7	48	50	13	63
San Luis.....	—	—	—	—	—	—	—	—	—	—	—	—	—	14	14
Santa Cruz.....	—	—	—	—	—	—	12	—	12	20	—	20	24	—	24
Santa Fe.....	331	33	364	419	45	464	498	55	553	581	86	667	675	110	785
Santiago del Estero.....	—	—	—	—	—	—	—	—	—	—	—	—	—	—	—
Tierra del Fuego.....	—	—	—	—	—	—	—	—	—	—	—	—	—	—	—
Tucumán.....	—	—	—	—	—	—	—	—	—	—	—	—	—	—	—
Totales.....	2.722	1.935	4.658	2.938	2.170	5.108	3.372	2.723	6.095	4.021	3.501	7.522	4.248	3.668	7.916

2 — ASISTENCIA MEDIA

JURISDICCION	1942			1943			1944			1945			1946		
	Var.	Muj.	Total	Var.	Muj.	Total	Var.	Muj.	Total	Var.	Muj.	Total	Var.	Muj.	Total
Capital Federal.....	1.513	1.521	3.034	1.457	1.624	3.081	1.597	1.985	3.582	1.855	2.483	4.338	1.925	2.536	4.461
Buenos Aires.....	436	110	546	520	188	708	688	334	1.022	906	494	1.400	912	502	1.414
Catamarca.....	20	—	20	29	—	29	30	—	30	31	—	31	37	—	37
Córdoba.....	—	—	—	—	—	—	—	—	—	—	—	—	9	9	18
Corrientes.....	—	—	—	—	—	—	—	—	—	—	—	—	—	—	—
Chaco.....	65	36	101	68	47	115	85	68	153	79	50	129	49	29	78
Chubut.....	—	—	—	—	—	—	—	—	—	—	—	—	—	—	—
Entre Ríos.....	—	8	8	—	18	18	—	21	21	—	24	24	—	37	37
Formosa.....	—	—	—	—	—	—	—	—	—	—	—	—	—	—	—
Jujuy.....	—	—	—	—	—	—	—	—	—	—	—	—	—	—	—
La Pampa.....	—	—	—	—	—	—	—	—	—	—	—	—	—	—	—
La Rioja.....	—	—	—	—	—	—	—	—	—	—	—	—	—	—	—
Mendoza.....	11	2	13	5	10	15	29	11	40	21	13	34	23	14	37
Misiones.....	21	12	33	24	6	30	44	14	58	61	24	85	—	—	—
Neuquén.....	—	—	—	—	—	—	—	—	—	—	—	—	—	—	—
Río Negro.....	—	—	—	—	—	—	—	—	—	—	—	—	—	—	—
Salta.....	80	—	80	103	—	103	116	—	116	136	—	136	151	7	158
San Juan.....	43	11	54	56	15	71	38	8	46	37	7	44	45	12	57
San Luis.....	—	—	—	—	—	—	—	—	—	—	—	—	—	13	13
Santa Cruz.....	—	—	—	—	—	—	11	—	11	19	—	19	24	—	24
Santa Fe.....	313	30	343	397	41	438	478	52	530	550	79	629	621	89	710
Santiago del Estero.....	—	—	—	—	—	—	—	—	—	—	—	—	—	—	—
Tierra del Fuego.....	—	—	—	—	—	—	—	—	—	—	—	—	—	—	—
Tucumán.....	—	—	—	—	—	—	—	—	—	—	—	—	—	—	—
Totales.....	2.502	1.730	4.232	2.659	1.949	4.608	3.116	2.493	5.609	3.695	3.174	6.869	3.796	3.248	7.044



### 3 — NACIONALIDAD

JURISDICCION	1942		1943		1944		1945		1946	
	Argen- tinos	Extran- jeros	Argen- tinos	Extran- jeros	Argen- tinos	Extran- jeros	Argen- tinos	Extran- jeros	Argen- tinos	Extran- jeros
Capital Federal.....	3.122	247	3.220	224	3.720	219	4.538	256	4.798	241
Buenos Aires.....	576	14	760	18	1.050	38	1.478	42	1.547	44
Catamarca.....	23	—	33	—	34	—	36	1	42	—
Córdoba.....	—	—	—	—	—	—	—	—	21	—
Corrientes.....	—	—	—	—	—	—	—	—	—	—
Chaco.....	97	9	123	8	161	4	133	4	84	4
Chubut.....	—	—	—	—	—	—	—	—	—	—
Entre Ríos.....	9	1	21	1	23	—	26	—	41	—
Formosa.....	—	—	—	—	—	—	—	—	—	—
Jujuy.....	—	—	—	—	—	—	—	—	—	—
La Pampa.....	—	—	—	—	—	—	—	—	—	—
La Rioja.....	—	—	—	—	—	—	—	—	—	—
Mendoza.....	14	1	17	—	45	—	37	—	37	1
Misiones.....	34	3	29	5	61	3	83	9	—	—
Neuquén.....	—	—	—	—	—	—	—	—	—	—
Río Negro.....	—	—	—	—	—	—	—	—	—	—
Salta.....	82	4	105	3	122	3	140	4	164	6
San Juan.....	58	—	75	2	47	—	48	—	63	—
San Luis.....	—	—	—	—	—	—	—	—	14	—
Santa Cruz.....	—	—	—	—	12	—	20	—	23	1
Santa Fe.....	356	8	457	7	549	4	660	7	779	6
Santiago del Estero.....	—	—	—	—	—	—	—	—	—	—
Tierra del Fuego.....	—	—	—	—	—	—	—	—	—	—
Tucumán.....	—	—	—	—	—	—	—	—	—	—
Totales.....	4.371	287	4.840	268	5.824	271	7.199	323	7.613	303

### 4 — PROMOCION DE ALUMNOS REGULARES

JURISDICCION	1942				1943				1944				1945				1946			
	Aprobados	Aplazados	No rindieron examen complementario	Promovidos	Aprobados	Aplazados	No rindieron examen complementario	Promovidos	Aprobados	Aplazados	No rindieron examen complementario	Promovidos	Aprobados	Aplazados	No rindieron examen complementario	Promovidos	Aprobados	Aplazados	No rindieron examen complementario	Promovidos
Capital Federal.....	1.919	492	217	2.238	2.311	397	237	2.606	2.670	353	227	3.004	3.369	598	432	3.614	2.783	1.226	449	5.571
Buenos Aires.....	399	86	32	458	544	56	46	593	701	75	80	774	1.030	180	169	1.170	711	387	253	947
Catamarca.....	11	6	—	16	16	9	9	24	18	8	—	31	22	12	1	26	25	—	8	32
Córdoba.....	—	—	—	—	—	—	—	—	—	—	—	—	—	—	—	—	12	3	3	15
Corrientes.....	—	—	—	—	—	—	—	—	—	—	—	—	—	—	—	—	—	—	—	—
Chaco.....	51	—	11	51	84	1	21	85	94	5	26	99	93	18	16	106	44	30	16	69
Chubut.....	—	—	—	—	—	—	—	—	—	—	—	—	—	—	—	—	—	—	—	—
Entre Ríos.....	5	—	4	8	16	4	—	20	20	—	1	20	26	2	—	28	26	10	8	34
Formosa.....	—	—	—	—	—	—	—	—	—	—	—	—	—	—	—	—	—	—	—	—
Jujuy.....	—	—	—	—	—	—	—	—	—	—	—	—	—	—	—	—	—	—	—	—
La Pampa.....	—	—	—	—	—	—	—	—	—	—	—	—	—	—	—	—	—	—	—	—
La Rioja.....	—	—	—	—	—	—	—	—	—	—	—	—	—	—	—	—	—	—	—	—
Mendoza.....	12	—	—	12	17	—	11	17	36	—	5	36	31	—	2	31	33	1	—	34
Misiones.....	15	5	5	19	31	—	1	31	36	3	3	51	78	7	10	85	—	—	—	—
Neuquén.....	—	—	—	—	—	—	—	—	—	—	—	—	—	—	—	—	—	—	—	—
Río Negro.....	—	—	—	—	—	—	—	—	—	—	—	—	—	—	—	—	—	—	—	—
Salta.....	50	18	4	63	60	25	2	77	80	14	9	94	98	30	—	109	95	66	2	129
San Juan.....	49	5	—	54	44	—	23	44	36	—	14	36	40	—	2	40	18	31	31	32
San Luis.....	—	—	—	—	—	—	—	—	—	—	—	—	—	—	—	—	12	—	—	12
Santa Cruz.....	—	—	—	—	—	—	—	—	9	—	—	9	19	—	—	19	21	2	—	21
Santa Fe.....	243	51	32	279	308	52	23	355	403	64	8	456	513	82	56	573	437	176	131	549
Santiago del Estero.....	—	—	—	—	—	—	—	—	—	—	—	—	—	—	—	—	—	—	—	—
Tierra del Fuego.....	—	—	—	—	—	—	—	—	—	—	—	—	—	—	—	—	—	—	—	—
Tucumán.....	—	—	—	—	—	—	—	—	—	—	—	—	—	—	—	—	—	—	—	—
Totales.....	2.754	663	305	3.198	3.431	544	373	3.852	4.103	522	373	4.610	5.319	929	688	5.809	4.217	1.932	901	7.445



d) PROFESORES

1 — SU NUMERO

JURISDICCION	1942			1943			1944			1945			1946		
	Var.	Muj.	Total	Var.	Muj.	Total	Var.	Muj.	Total	Var.	Muj.	Total	Var.	Muj.	Total
Capital Federal.....	340	638	978	299	664	963	307	726	1.033	314	775	1.089	347	820	1.167
Buenos Aires.....	90	101	191	103	133	236	128	178	306	158	226	384	162	210	372
Catamarca.....	7	1	8	8	2	10	10	4	14	10	5	15	12	5	17
Córdoba.....	—	—	—	—	—	—	—	—	—	—	—	—	2	6	8
Corrientes.....	—	—	—	—	—	—	—	—	—	—	—	—	—	—	—
Chaco.....	13	8	21	14	10	24	19	11	30	19	10	29	21	7	28
Chubut.....	—	—	—	—	—	—	—	—	—	—	—	—	—	—	—
Entre Ríos.....	—	7	7	—	8	8	—	11	11	—	10	10	—	20	20
Formosa.....	—	—	—	—	—	—	—	—	—	—	—	—	—	—	—
Jujuy.....	—	—	—	—	—	—	—	—	—	—	—	—	—	—	—
La Pampa.....	—	—	—	—	—	—	—	—	—	—	—	—	—	—	—
La Rioja.....	—	—	—	—	—	—	—	—	—	—	—	—	—	—	—
Mendoza.....	3	3	6	4	4	8	6	5	11	5	2	7	5	3	8
Misiones.....	10	3	13	13	5	18	20	8	28	25	9	34	—	—	—
Neuquén.....	—	—	—	—	—	—	—	—	—	—	—	—	—	—	—
Río Negro.....	—	—	—	—	—	—	—	—	—	—	—	—	—	—	—
Salta.....	9	—	9	13	—	13	12	—	12	13	—	13	15	11	26
San Juan.....	14	5	19	11	7	18	11	5	16	6	10	16	12	10	22
San Luis.....	—	—	—	—	—	—	—	—	—	—	—	—	1	7	8
Santa Cruz.....	—	—	—	—	—	—	5	—	5	6	—	6	7	—	7
Santa Fe.....	46	12	58	52	12	64	59	23	82	72	32	104	74	43	117
Santiago del Estero.....	—	—	—	—	—	—	—	—	—	—	—	—	—	—	—
Tierra del Fuego.....	—	—	—	—	—	—	—	—	—	—	—	—	—	—	—
Tucumán.....	—	—	—	—	—	—	—	—	—	—	—	—	—	—	—
Totales.....	532	778	1.310	517	845	1.362	577	971	1.548	628	1.079	1.707	658	1.142	1.800

2 — ASISTENCIA ANUAL

JURISDICCION	1942			1943			1944			1945			1946		
	Horas que debieron dictarse	Inasistencias	Asistencias	Horas que debieron dictarse	Inasistencias	Asistencias	Horas que debieron dictarse	Inasistencias	Asistencias	Horas que debieron dictarse	Inasistencias	Asistencias	Horas que debieron dictarse	Inasistencias	Asistencias
Capital Federal.....	193.631	6.689	186.992	216.741	7.041	209.700	220.836	7.531	213.305	226.038	9.950	216.088	236.909	10.577	226.392
Buenos Aires.....	33.449	1.023	32.426	47.067	1.310	45.757	57.831	1.855	55.976	71.213	2.836	68.377	71.857	2.366	69.491
Catamarca.....	1.341	72	1.269	2.055	121	1.934	2.160	161	1.999	1.856	199	1.657	2.527	398	2.129
Córdoba.....	—	—	—	—	—	—	—	—	—	—	—	—	825	8	817
Corrientes.....	—	—	—	—	—	—	—	—	—	—	—	—	—	—	—
Chaco.....	2.496	363	2.133	2.011	209	1.802	5.823	329	5.494	4.544	483	4.061	3.237	554	2.683
Chubut.....	—	—	—	—	—	—	—	—	—	—	—	—	—	—	—
Entre Ríos.....	2.011	124	1.887	2.873	198	2.675	2.746	130	2.616	2.902	123	2.779	3.681	76	3.605
Formosa.....	—	—	—	—	—	—	—	—	—	—	—	—	—	—	—
Jujuy.....	—	—	—	—	—	—	—	—	—	—	—	—	—	—	—
La Pampa.....	—	—	—	—	—	—	—	—	—	—	—	—	—	—	—
La Rioja.....	—	—	—	—	—	—	—	—	—	—	—	—	—	—	—
Mendoza.....	947	26	921	936	31	905	2.817	293	2.524	1.741	29	1.712	2.645	36	2.609
Misiones.....	1.963	196	1.767	2.848	249	2.599	3.969	303	3.666	4.631	560	4.071	—	—	—
Neuquén.....	—	—	—	—	—	—	—	—	—	—	—	—	—	—	—
Río Negro.....	—	—	—	—	—	—	—	—	—	—	—	—	—	—	—
Salta.....	3.275	—	3.275	4.888	—	4.888	1.255	31	1.224	3.992	16	3.976	2.799	44	2.755
San Juan.....	2.814	114	2.700	3.906	245	3.661	3.039	217	2.822	3.307	305	3.002	4.349	703	3.646
San Luis.....	—	—	—	—	—	—	—	—	—	—	—	—	930	21	909
Santa Cruz.....	—	—	—	—	—	—	1.034	13	1.021	2.092	57	2.035	2.810	27	2.783
Santa Fe.....	15.072	—	15.072	17.562	15	17.547	21.384	56	21.328	22.058	163	21.895	33.639	195	33.444
Santiago del Estero.....	—	—	—	—	—	—	—	—	—	—	—	—	—	—	—
Tierra del Fuego.....	—	—	—	—	—	—	—	—	—	—	—	—	—	—	—
Tucumán.....	—	—	—	—	—	—	—	—	—	—	—	—	—	—	—
Totales.....	257.049	8.607	248.442	300.887	9.419	291.468	322.894	10.919	311.975	344.374	14.721	329.653	366.268	15.005	351.263



**3 — TITULADOS**

JURISDICCION	1942		1943		1944		1945		1946	
	Con título	Sin título	Con título	Sin título	Con título	Sin título	Con título	Sin título	Con título	Sin título
Capital Federal.....	948	30	937	26	1.004	29	1.061	28	1.162	5
Buenos Aires.....	189	2	233	3	295	11	377	7	365	7
Catamarca.....	8	—	10	—	13	1	15	—	17	—
Córdoba.....	—	—	—	—	—	—	—	—	8	—
Corrientes.....	—	—	—	—	—	—	—	—	—	—
Chaco.....	17	4	24	—	26	4	23	6	24	4
Chubut.....	—	—	—	—	—	—	—	—	—	—
Entre Ríos.....	7	—	8	—	10	1	10	—	19	1
Formosa.....	—	—	—	—	—	—	—	—	—	—
Jujuy.....	—	—	—	—	—	—	—	—	—	—
La Pampa.....	—	—	—	—	—	—	—	—	—	—
La Rioja.....	—	—	—	—	—	—	—	—	—	—
Mendoza.....	4	2	7	1	9	2	6	1	7	1
Misiones.....	12	1	18	—	23	5	34	—	25	1
Neuquén.....	—	—	—	—	—	—	—	—	—	—
Río Negro.....	—	—	—	—	—	—	—	—	—	—
Salta.....	9	—	13	—	12	—	13	—	21	1
San Juan.....	17	2	16	2	12	4	15	1	8	—
San Luis.....	—	—	—	—	—	—	—	—	—	—
Santa Cruz.....	—	—	—	—	3	2	6	—	7	—
Santa Fe.....	57	1	51	13	70	12	102	2	116	1
Santiago del Estero.....	—	—	—	—	—	—	—	—	—	—
Tierra del Fuego.....	—	—	—	—	—	—	—	—	—	—
Tucumán.....	—	—	—	—	—	—	—	—	—	—
Totales.....	1.268	42	1.317	45	1.477	71	1.662	45	1.779	21







## TITULO IV

### INSTITUTOS INCORPORADOS A LA ENSEÑANZA INDUSTRIAL

#### a) INSTITUTOS

##### 1 — SU NUMERO

JURISDICCION	1942				1943				1944				1945				1946			
	Var.	Muj.	Mixto	Total	Var.	Muj.	Mixto	Total	Var.	Muj.	Mixto	Total	Var.	Muj.	Mixto	Total	Var.	Muj.	Mixto	Total
Capital Federal.....	14	—	—	14	15	—	—	15	15	—	—	15	18	—	—	18	18	—	—	18
Buenos Aires.....	—	—	—	—	—	—	—	—	1	—	—	1	2	—	—	2	2	—	—	2
Catamarca.....	—	—	—	—	—	—	—	—	—	—	—	—	—	—	—	—	—	—	—	—
Córdoba.....	—	—	—	—	—	—	—	—	—	—	—	—	—	—	—	—	—	—	—	—
Corrientes.....	—	—	—	—	—	—	—	—	—	—	—	—	—	—	—	—	—	—	—	—
Chaco.....	—	—	—	—	—	—	—	—	—	—	—	—	—	—	—	—	—	—	—	—
Chubut.....	—	—	—	—	—	—	—	—	—	—	—	—	—	—	—	—	—	—	—	—
Entre Ríos.....	—	—	—	—	—	—	—	—	—	—	—	—	—	—	—	—	—	—	—	—
Formosa.....	—	—	—	—	—	—	—	—	—	—	—	—	—	—	—	—	—	—	—	—
Jujuy.....	—	—	—	—	—	—	—	—	—	—	—	—	—	—	—	—	—	—	—	—
La Pampa.....	—	—	—	—	—	—	—	—	—	—	—	—	—	—	—	—	—	—	—	—
La Rioja.....	—	—	—	—	—	—	—	—	—	—	—	—	—	—	—	—	—	—	—	—
Mendoza.....	—	—	—	—	—	—	—	—	—	—	—	—	—	—	—	—	—	—	—	—
Misiones.....	—	—	—	—	—	—	—	—	—	—	—	—	—	—	—	—	—	—	—	—
Neuquén.....	—	—	—	—	—	—	—	—	—	—	—	—	—	—	—	—	—	—	—	—
Río Negro.....	—	—	—	—	—	—	—	—	—	—	—	—	—	—	—	—	—	—	—	—
Salta.....	—	—	—	—	—	—	—	—	—	—	—	—	—	—	—	—	—	—	—	—
San Juan.....	—	—	—	—	—	—	—	—	—	—	—	—	—	—	—	—	—	—	—	—
San Luis.....	—	—	—	—	—	—	—	—	—	—	—	—	—	—	—	—	—	—	—	—
Santa Cruz.....	—	—	—	—	—	—	—	—	—	—	—	—	—	—	—	—	—	—	—	—
Santa Fe.....	—	—	—	—	—	—	—	—	—	—	—	—	—	—	—	—	—	—	—	—
Santiago del Estero.....	—	—	—	—	—	—	—	—	—	—	—	—	—	—	—	—	—	—	—	—
Tierra del Fuego.....	—	—	—	—	—	—	—	—	—	—	—	—	—	—	—	—	—	—	—	—
Tucumán.....	—	—	—	—	—	—	—	—	—	—	—	—	—	—	—	—	—	—	—	—
Totales.....	14	—	—	14	15	—	—	15	16	—	—	16	20	—	—	20	20	—	—	20

#### b) DIVISIONES

##### 1 — SU NUMERO

JURISDICCION	1942	1943	1944	1945	1946
Capital Federal.....	64	73	85	103	118
Buenos Aires.....	—	—	1	2	4
Catamarca.....	—	—	—	—	—
Córdoba.....	—	—	—	—	—
Corrientes.....	—	—	—	—	—
Chaco.....	—	—	—	—	—
Chubut.....	—	—	—	—	—
Entre Ríos.....	—	—	—	—	—
Formosa.....	—	—	—	—	—
Jujuy.....	—	—	—	—	—
La Pampa.....	—	—	—	—	—
La Rioja.....	—	—	—	—	—
Mendoza.....	—	—	—	—	—
Misiones.....	—	—	—	—	—
Neuquén.....	—	—	—	—	—
Río Negro.....	—	—	—	—	—
Salta.....	—	—	—	—	—
San Juan.....	—	—	—	—	—
San Luis.....	—	—	—	—	—
Santa Cruz.....	—	—	—	—	—
Santa Fe.....	—	—	—	—	—
Santiago del Estero.....	—	—	—	—	—
Tierra del Fuego.....	—	—	—	—	—
Tucumán.....	—	—	—	—	—
Totales.....	64	73	86	105	122



c) ALUMNOS

1 — INSCRIPCION

JURISDICCION	1942			1943			1944			1945			1946		
	Var.	Muj.	Total	Var.	Muj.	Total	Var.	Muj.	Total	Var.	Muj.	Total	Var.	Muj.	Total
Capital Federal.....	1.718	—	1.718	2.201	—	2.201	2.601	—	2.601	3.421	—	3.421	3.763	—	3.763
Buenos Aires.....	—	—	—	—	—	—	12	—	12	58	—	58	80	—	80
Catamarca.....	—	—	—	—	—	—	—	—	—	—	—	—	—	—	—
Córdoba.....	—	—	—	—	—	—	—	—	—	—	—	—	—	—	—
Corrientes.....	—	—	—	—	—	—	—	—	—	—	—	—	—	—	—
Chaco.....	—	—	—	—	—	—	—	—	—	—	—	—	—	—	—
Chubut.....	—	—	—	—	—	—	—	—	—	—	—	—	—	—	—
Entre Ríos.....	—	—	—	—	—	—	—	—	—	—	—	—	—	—	—
Formosa.....	—	—	—	—	—	—	—	—	—	—	—	—	—	—	—
Jujuy.....	—	—	—	—	—	—	—	—	—	—	—	—	—	—	—
La Pampa.....	—	—	—	—	—	—	—	—	—	—	—	—	—	—	—
La Rioja.....	—	—	—	—	—	—	—	—	—	—	—	—	—	—	—
Mendoza.....	—	—	—	—	—	—	—	—	—	—	—	—	—	—	—
Misiones.....	—	—	—	—	—	—	—	—	—	—	—	—	—	—	—
Neuquén.....	—	—	—	—	—	—	—	—	—	—	—	—	—	—	—
Río Negro.....	—	—	—	—	—	—	—	—	—	—	—	—	—	—	—
Salta.....	—	—	—	—	—	—	—	—	—	—	—	—	—	—	—
San Juan.....	—	—	—	—	—	—	—	—	—	—	—	—	—	—	—
San Luis.....	—	—	—	—	—	—	—	—	—	—	—	—	—	—	—
Santa Cruz.....	—	—	—	—	—	—	—	—	—	—	—	—	—	—	—
Santa Fe.....	—	—	—	—	—	—	—	—	—	—	—	—	—	—	—
Santiago del Estero.....	—	—	—	—	—	—	—	—	—	—	—	—	—	—	—
Tierra del Fuego.....	—	—	—	—	—	—	—	—	—	—	—	—	—	—	—
Tucumán.....	—	—	—	—	—	—	—	—	—	—	—	—	—	—	—
Totales.....	1.718	—	1.718	2.201	—	2.201	2.613	—	2.613	3.479	—	3.479	3.843	—	3.843

2 — ASISTENCIA MEDIA

JURISDICCION	1942			1943			1944			1945			1946		
	Var.	Muj.	Total	Var.	Muj.	Total	Var.	Muj.	Total	Var.	Muj.	Total	Var.	Muj.	Total
Capital Federal.....	1.568	—	1.568	1.941	—	1.941	2.372	—	2.372	3.081	—	3.081	3.286	—	3.286
Buenos Aires.....	—	—	—	—	—	—	11	—	11	52	—	52	73	—	73
Catamarca.....	—	—	—	—	—	—	—	—	—	—	—	—	—	—	—
Córdoba.....	—	—	—	—	—	—	—	—	—	—	—	—	—	—	—
Corrientes.....	—	—	—	—	—	—	—	—	—	—	—	—	—	—	—
Chaco.....	—	—	—	—	—	—	—	—	—	—	—	—	—	—	—
Chubut.....	—	—	—	—	—	—	—	—	—	—	—	—	—	—	—
Entre Ríos.....	—	—	—	—	—	—	—	—	—	—	—	—	—	—	—
Formosa.....	—	—	—	—	—	—	—	—	—	—	—	—	—	—	—
Jujuy.....	—	—	—	—	—	—	—	—	—	—	—	—	—	—	—
La Pampa.....	—	—	—	—	—	—	—	—	—	—	—	—	—	—	—
La Rioja.....	—	—	—	—	—	—	—	—	—	—	—	—	—	—	—
Mendoza.....	—	—	—	—	—	—	—	—	—	—	—	—	—	—	—
Misiones.....	—	—	—	—	—	—	—	—	—	—	—	—	—	—	—
Neuquén.....	—	—	—	—	—	—	—	—	—	—	—	—	—	—	—
Río Negro.....	—	—	—	—	—	—	—	—	—	—	—	—	—	—	—
Salta.....	—	—	—	—	—	—	—	—	—	—	—	—	—	—	—
San Juan.....	—	—	—	—	—	—	—	—	—	—	—	—	—	—	—
San Luis.....	—	—	—	—	—	—	—	—	—	—	—	—	—	—	—
Santa Cruz.....	—	—	—	—	—	—	—	—	—	—	—	—	—	—	—
Santa Fe.....	—	—	—	—	—	—	—	—	—	—	—	—	—	—	—
Santiago del Estero.....	—	—	—	—	—	—	—	—	—	—	—	—	—	—	—
Tierra del Fuego.....	—	—	—	—	—	—	—	—	—	—	—	—	—	—	—
Tucumán.....	—	—	—	—	—	—	—	—	—	—	—	—	—	—	—
Totales.....	1.568	—	1.568	1.941	—	1.941	2.383	—	2.383	3.133	—	3.133	3.359	—	3.359



3 — NACIONALIDAD

JURISDICCION	1942		1943		1944		1945		1946	
	Argen- tinos	Extran- jeros	Argen- tinos	Extran- jeros	Argen- tinos	Extran- jeros	Argen- tinos	Extran- jeros	Argen- tinos	Extran- jeros
Capital Federal.....	1.568	150	2.057	144	2.437	164	3.197	224	3.511	252
Buenos Aires.....	—	—	—	—	12	—	54	4	75	5
Catamarca.....	—	—	—	—	—	—	—	—	—	—
Córdoba.....	—	—	—	—	—	—	—	—	—	—
Corrientes.....	—	—	—	—	—	—	—	—	—	—
Chaco.....	—	—	—	—	—	—	—	—	—	—
Chubut.....	—	—	—	—	—	—	—	—	—	—
Entre Ríos.....	—	—	—	—	—	—	—	—	—	—
Formosa.....	—	—	—	—	—	—	—	—	—	—
Jujuy.....	—	—	—	—	—	—	—	—	—	—
La Pampa.....	—	—	—	—	—	—	—	—	—	—
La Rioja.....	—	—	—	—	—	—	—	—	—	—
Mendoza.....	—	—	—	—	—	—	—	—	—	—
Misiones.....	—	—	—	—	—	—	—	—	—	—
Neuquén.....	—	—	—	—	—	—	—	—	—	—
Río Negro.....	—	—	—	—	—	—	—	—	—	—
Salta.....	—	—	—	—	—	—	—	—	—	—
San Juan.....	—	—	—	—	—	—	—	—	—	—
San Luis.....	—	—	—	—	—	—	—	—	—	—
Santa Cruz.....	—	—	—	—	—	—	—	—	—	—
Santa Fe.....	—	—	—	—	—	—	—	—	—	—
Santiago del Estero.....	—	—	—	—	—	—	—	—	—	—
Tierra del Fuego.....	—	—	—	—	—	—	—	—	—	—
Tucumán.....	—	—	—	—	—	—	—	—	—	—
Totales.....	1.568	150	2.057	144	2.449	164	3.251	228	3.586	257

4 — PROMOCION DE ALUMNOS REGULARES

JURISDICCION	1942				1943				1944				1945				1946			
	Aprobados	Aplazados	No rindieron examen complementario	Promovidos	Aprobados	Aplazados	No rindieron examen complementario	Promovidos	Aprobados	Aplazados	No rindieron examen complementario	Promovidos	Aprobados	Aplazados	No rindieron examen complementario	Promovidos	Aprobados	Aplazados	No rindieron examen complementario	Promovidos
Capital Federal.....	874	300	163	1.035	1.249	340	111	1.523	1.615	350	28	1.944	2.466	466	95	2.763	1.879	1.176	181	2.421
Buenos Aires.....	—	—	—	—	—	—	—	—	2	2	1	4	45	1	—	45	59	8	6	66
Catamarca.....	—	—	—	—	—	—	—	—	—	—	—	—	—	—	—	—	—	—	—	—
Córdoba.....	—	—	—	—	—	—	—	—	—	—	—	—	—	—	—	—	—	—	—	—
Corrientes.....	—	—	—	—	—	—	—	—	—	—	—	—	—	—	—	—	—	—	—	—
Chaco.....	—	—	—	—	—	—	—	—	—	—	—	—	—	—	—	—	—	—	—	—
Chubut.....	—	—	—	—	—	—	—	—	—	—	—	—	—	—	—	—	—	—	—	—
Entre Ríos.....	—	—	—	—	—	—	—	—	—	—	—	—	—	—	—	—	—	—	—	—
Formosa.....	—	—	—	—	—	—	—	—	—	—	—	—	—	—	—	—	—	—	—	—
Jujuy.....	—	—	—	—	—	—	—	—	—	—	—	—	—	—	—	—	—	—	—	—
La Pampa.....	—	—	—	—	—	—	—	—	—	—	—	—	—	—	—	—	—	—	—	—
La Rioja.....	—	—	—	—	—	—	—	—	—	—	—	—	—	—	—	—	—	—	—	—
Mendoza.....	—	—	—	—	—	—	—	—	—	—	—	—	—	—	—	—	—	—	—	—
Misiones.....	—	—	—	—	—	—	—	—	—	—	—	—	—	—	—	—	—	—	—	—
Neuquén.....	—	—	—	—	—	—	—	—	—	—	—	—	—	—	—	—	—	—	—	—
Río Negro.....	—	—	—	—	—	—	—	—	—	—	—	—	—	—	—	—	—	—	—	—
Salta.....	—	—	—	—	—	—	—	—	—	—	—	—	—	—	—	—	—	—	—	—
San Juan.....	—	—	—	—	—	—	—	—	—	—	—	—	—	—	—	—	—	—	—	—
San Luis.....	—	—	—	—	—	—	—	—	—	—	—	—	—	—	—	—	—	—	—	—
Santa Cruz.....	—	—	—	—	—	—	—	—	—	—	—	—	—	—	—	—	—	—	—	—
Santa Fe.....	—	—	—	—	—	—	—	—	—	—	—	—	—	—	—	—	—	—	—	—
Santiago del Estero.....	—	—	—	—	—	—	—	—	—	—	—	—	—	—	—	—	—	—	—	—
Tierra del Fuego.....	—	—	—	—	—	—	—	—	—	—	—	—	—	—	—	—	—	—	—	—
Tucumán.....	—	—	—	—	—	—	—	—	—	—	—	—	—	—	—	—	—	—	—	—
Totales.....	874	300	163	1.035	1.249	340	111	1.523	1.617	352	29	1.948	2.511	467	95	2.808	1.938	1.184	187	2.487



d) PROFESORES

1 — SU NUMERO

JURISDICCION	1942			1943			1944			1945			1946		
	Var.	Muj.	Total	Var.	Muj.	Total	Var.	Muj.	Total	Var.	Muj.	Total	Var.	Muj.	Total
Capital Federal.....	183	22	205	199	27	226	218	28	246	269	42	311	305	36	341
Buenos Aires.....	—	—	—	—	—	—	6	1	7	9	—	9	12	2	14
Catamarca.....	—	—	—	—	—	—	—	—	—	—	—	—	—	—	—
Córdoba.....	—	—	—	—	—	—	—	—	—	—	—	—	—	—	—
Corrientes.....	—	—	—	—	—	—	—	—	—	—	—	—	—	—	—
Chaco.....	—	—	—	—	—	—	—	—	—	—	—	—	—	—	—
Chubut.....	—	—	—	—	—	—	—	—	—	—	—	—	—	—	—
Entre Ríos.....	—	—	—	—	—	—	—	—	—	—	—	—	—	—	—
Formosa.....	—	—	—	—	—	—	—	—	—	—	—	—	—	—	—
Jujuy.....	—	—	—	—	—	—	—	—	—	—	—	—	—	—	—
La Pampa.....	—	—	—	—	—	—	—	—	—	—	—	—	—	—	—
La Rioja.....	—	—	—	—	—	—	—	—	—	—	—	—	—	—	—
Mendoza.....	—	—	—	—	—	—	—	—	—	—	—	—	—	—	—
Misiones.....	—	—	—	—	—	—	—	—	—	—	—	—	—	—	—
Neuquén.....	—	—	—	—	—	—	—	—	—	—	—	—	—	—	—
Río Negro.....	—	—	—	—	—	—	—	—	—	—	—	—	—	—	—
Salta.....	—	—	—	—	—	—	—	—	—	—	—	—	—	—	—
San Juan.....	—	—	—	—	—	—	—	—	—	—	—	—	—	—	—
San Luis.....	—	—	—	—	—	—	—	—	—	—	—	—	—	—	—
Santa Cruz.....	—	—	—	—	—	—	—	—	—	—	—	—	—	—	—
Santa Fe.....	—	—	—	—	—	—	—	—	—	—	—	—	—	—	—
Santiago del Estero.....	—	—	—	—	—	—	—	—	—	—	—	—	—	—	—
Tierra del Fuego.....	—	—	—	—	—	—	—	—	—	—	—	—	—	—	—
Tucumán.....	—	—	—	—	—	—	—	—	—	—	—	—	—	—	—
Totales.....	183	22	205	199	27	226	224	29	253	278	42	320	317	38	355

2 — ASISTENCIA ANUAL

JURISDICCION	1942			1943			1944			1945			1946		
	Horas que debieron dictarse	Inasistencias	Asistencias	Horas que debieron dictarse	Inasistencias	Asistencias	Horas que debieron dictarse	Inasistencias	Asistencias	Horas que debieron dictarse	Inasistencias	Asistencias	Horas que debieron dictarse	Inasistencias	Asistencias
Capital Federal.....	63.486	1.987	61.499	69.779	2.349	67.430	86.057	7.350	78.707	87.197	3.073	84.124	85.003	4.160	80.843
Buenos Aires.....	—	—	—	—	—	—	744	58	686	1.142	6	1.136	2.567	—	2.567
Catamarca.....	—	—	—	—	—	—	—	—	—	—	—	—	—	—	—
Córdoba.....	—	—	—	—	—	—	—	—	—	—	—	—	—	—	—
Corrientes.....	—	—	—	—	—	—	—	—	—	—	—	—	—	—	—
Chaco.....	—	—	—	—	—	—	—	—	—	—	—	—	—	—	—
Chubut.....	—	—	—	—	—	—	—	—	—	—	—	—	—	—	—
Entre Ríos.....	—	—	—	—	—	—	—	—	—	—	—	—	—	—	—
Formosa.....	—	—	—	—	—	—	—	—	—	—	—	—	—	—	—
Jujuy.....	—	—	—	—	—	—	—	—	—	—	—	—	—	—	—
La Pampa.....	—	—	—	—	—	—	—	—	—	—	—	—	—	—	—
La Rioja.....	—	—	—	—	—	—	—	—	—	—	—	—	—	—	—
Mendoza.....	—	—	—	—	—	—	—	—	—	—	—	—	—	—	—
Misiones.....	—	—	—	—	—	—	—	—	—	—	—	—	—	—	—
Neuquén.....	—	—	—	—	—	—	—	—	—	—	—	—	—	—	—
Río Negro.....	—	—	—	—	—	—	—	—	—	—	—	—	—	—	—
Salta.....	—	—	—	—	—	—	—	—	—	—	—	—	—	—	—
San Juan.....	—	—	—	—	—	—	—	—	—	—	—	—	—	—	—
San Luis.....	—	—	—	—	—	—	—	—	—	—	—	—	—	—	—
Santa Cruz.....	—	—	—	—	—	—	—	—	—	—	—	—	—	—	—
Santa Fe.....	—	—	—	—	—	—	—	—	—	—	—	—	—	—	—
Santiago del Estero.....	—	—	—	—	—	—	—	—	—	—	—	—	—	—	—
Tierra del Fuego.....	—	—	—	—	—	—	—	—	—	—	—	—	—	—	—
Tucumán.....	—	—	—	—	—	—	—	—	—	—	—	—	—	—	—
Totales.....	63.486	1.987	61.499	69.779	2.349	67.430	86.801	7.408	79.393	88.339	3.079	85.260	87.570	4.160	83.410



3 — TITULADOS

JURISDICCION	1942		1943		1944		1945		1946	
	Con título	Sin título	Con título	Sin título	Con título	Sin título	Con título	Sin título	Con título	Sin título
Capital Federal.....	183	22	193	33	221	25	288	23	327	14
Buenos Aires.....	—	—	—	—	6	1	9	—	14	—
Catamarca.....	—	—	—	—	—	—	—	—	—	—
Córdoba.....	—	—	—	—	—	—	—	—	—	—
Corrientes.....	—	—	—	—	—	—	—	—	—	—
Chaco.....	—	—	—	—	—	—	—	—	—	—
Chubut.....	—	—	—	—	—	—	—	—	—	—
Entre Rios.....	—	—	—	—	—	—	—	—	—	—
Formosa.....	—	—	—	—	—	—	—	—	—	—
Jujuy.....	—	—	—	—	—	—	—	—	—	—
La Pampa.....	—	—	—	—	—	—	—	—	—	—
La Rioja.....	—	—	—	—	—	—	—	—	—	—
Mendoza.....	—	—	—	—	—	—	—	—	—	—
Misiones.....	—	—	—	—	—	—	—	—	—	—
Neuquén.....	—	—	—	—	—	—	—	—	—	—
Río Negro.....	—	—	—	—	—	—	—	—	—	—
Salta.....	—	—	—	—	—	—	—	—	—	—
San Juan.....	—	—	—	—	—	—	—	—	—	—
San Luis.....	—	—	—	—	—	—	—	—	—	—
Santa Cruz.....	—	—	—	—	—	—	—	—	—	—
Santa Fe.....	—	—	—	—	—	—	—	—	—	—
Santiago del Estero.....	—	—	—	—	—	—	—	—	—	—
Tierra del Fuego.....	—	—	—	—	—	—	—	—	—	—
Tucumán.....	—	—	—	—	—	—	—	—	—	—
Totales.....	183	22	193	33	227	26	297	23	341	14







## TITULO V

### INSTITUTOS INCORPORADOS A LA ENSEÑANZA PROFESIONAL

#### a) INSTITUTOS

##### 1 — SU NUMERO

JURISDICCION	1942				1943				1944				1945				1946			
	Var.	Muj.	Mixto	Total	Var.	Muj.	Mixto	Total	Var.	Muj.	Mixto	Total	Var.	Muj.	Mixto	Total	Var.	Muj.	Mixto	Total
Capital Federal.....	—	32	—	32	—	32	—	32	—	33	—	33	—	35	—	35	—	35	—	35
Buenos Aires.....	—	26	—	26	—	31	—	31	—	31	—	31	—	32	—	32	—	32	—	32
Catamarca.....	—	2	—	2	—	2	—	2	—	2	—	2	—	2	—	2	—	2	—	2
Córdoba.....	—	2	—	2	—	4	—	4	—	4	—	4	—	5	—	5	—	7	—	7
Corrientes.....	—	1	—	1	—	1	—	1	—	1	—	1	—	1	—	1	—	1	—	1
Chaco.....	—	1	—	1	—	1	—	1	—	1	—	1	—	1	—	1	—	1	—	1
Chubut.....	—	—	—	—	—	—	—	—	—	—	—	—	—	—	—	—	—	—	—	—
Entre Ríos.....	—	1	—	1	—	1	—	1	—	1	—	1	—	1	—	1	—	2	—	2
Formosa.....	—	—	—	—	—	—	—	—	—	—	—	—	—	—	—	—	—	—	—	—
Jujuy.....	—	—	—	—	—	—	—	—	—	—	—	—	—	—	—	—	—	—	—	—
La Pampa.....	—	1	—	1	—	1	—	1	—	2	—	2	—	2	—	2	—	2	—	2
La Rioja.....	—	—	—	—	—	—	—	—	—	—	—	—	—	—	—	—	—	—	—	—
Mendoza.....	—	—	—	—	—	—	—	—	—	—	—	—	—	—	—	—	—	—	—	—
Misiones.....	—	1	—	1	—	1	—	1	—	1	—	1	—	1	—	1	—	1	—	1
Neuquén.....	—	—	—	—	—	—	—	—	—	—	—	—	—	—	—	—	—	—	—	—
Río Negro.....	—	1	—	1	—	1	—	1	—	1	—	1	—	1	—	1	—	1	—	1
Salta.....	—	1	—	1	—	1	—	1	—	1	—	1	—	1	—	1	—	2	—	2
San Juan.....	—	—	—	—	—	—	—	—	—	—	—	—	—	—	—	—	—	—	—	—
San Luis.....	—	—	—	—	—	—	—	—	—	—	—	—	—	—	—	—	—	—	—	—
Santa Cruz.....	—	—	—	—	—	—	—	—	—	—	—	—	—	—	—	—	—	—	—	—
Santa Fe.....	—	2	—	2	—	2	—	2	—	2	—	2	—	2	—	2	—	2	—	2
Santiago del Estero.....	—	—	—	—	—	—	—	—	—	—	—	—	—	—	—	—	—	—	—	—
Tierra del Fuego.....	—	—	—	—	—	—	—	—	—	—	—	—	—	—	—	—	—	—	—	—
Tucumán.....	—	3	—	3	—	3	—	3	—	3	—	3	—	3	—	3	—	3	—	3
Totales.....	—	74	—	74	—	81	—	81	—	83	—	83	—	87	—	87	—	91	—	91

#### b) TALLERES

##### 1 — SU NUMERO

JURISDICCION	1942	1943	1944	1945	1946
Capital Federal.....	45	48	45	42	42
Buenos Aires.....	38	46	43	44	41
Catamarca.....	4	3	3	3	3
Córdoba.....	2	4	5	6	8
Corrientes.....	1	1	1	1	1
Chaco.....	1	1	1	1	1
Chubut.....	—	—	—	—	—
Entre Ríos.....	1	1	1	1	2
Formosa.....	—	—	—	—	—
Jujuy.....	—	—	—	—	—
La Pampa.....	1	1	2	2	2
La Rioja.....	—	—	—	—	—
Mendoza.....	—	—	—	—	—
Misiones.....	2	1	1	1	1
Neuquén.....	—	—	—	—	—
Río Negro.....	1	1	1	1	1
Salta.....	1	1	1	1	2
San Juan.....	—	—	—	—	—
San Luis.....	—	—	—	—	—
Santa Cruz.....	—	—	—	—	—
Santa Fe.....	2	2	2	2	2
Santiago del Estero.....	—	—	—	—	—
Tierra del Fuego.....	—	—	—	—	—
Tucumán.....	7	6	7	7	7
Totales.....	106	116	113	112	113



c) ALUMNOS

1 — INSCRIPCION

JURISDICCION	1942			1943			1944			1945			1946		
	Var.	Muj.	Total	Var.	Muj.	Total	Var.	Muj.	Total	Var.	Muj.	Total	Var.	Muj.	Total
Capital Federal.....	—	1.601	1.601	—	1.690	1.690	—	1.717	1.717	—	1.713	1.713	—	1.593	1.593
Buenos Aires.....	—	823	823	—	852	852	—	856	856	—	842	842	—	872	872
Catamarca.....	—	33	33	—	35	35	—	63	63	—	70	70	—	63	63
Córdoba.....	—	23	23	—	84	84	—	83	83	—	107	107	—	180	180
Corrientes.....	—	16	16	—	30	30	—	41	41	—	49	49	—	53	53
Chaco.....	—	17	17	—	20	20	—	21	21	—	16	16	—	16	16
Chubut.....	—	—	—	—	—	—	—	—	—	—	—	—	—	—	—
Entre Ríos.....	—	19	19	—	23	23	—	21	21	—	19	19	—	22	22
Formosa.....	—	—	—	—	—	—	—	—	—	—	—	—	—	—	—
Jujuy.....	—	—	—	—	—	—	—	—	—	—	—	—	—	—	—
La Pampa.....	—	53	53	—	50	50	—	64	64	—	72	72	—	92	92
La Rioja.....	—	—	—	—	—	—	—	—	—	—	—	—	—	—	—
Mendoza.....	—	—	—	—	—	—	—	—	—	—	—	—	—	—	—
Misiones.....	—	22	22	—	22	22	—	35	35	—	37	37	—	46	46
Neuquén.....	—	—	—	—	—	—	—	—	—	—	—	—	—	—	—
Río Negro.....	—	14	14	—	19	19	—	28	28	—	24	24	—	27	27
Salta.....	—	24	24	—	30	30	—	28	28	—	30	30	—	44	44
San Juan.....	—	—	—	—	—	—	—	—	—	—	—	—	—	—	—
San Luis.....	—	—	—	—	—	—	—	—	—	—	—	—	—	—	—
Santa Cruz.....	—	—	—	—	—	—	—	—	—	—	—	—	—	—	—
Santa Fe.....	—	29	29	—	38	38	—	61	61	—	54	54	—	69	69
Santiago del Estero.....	—	—	—	—	—	—	—	—	—	—	—	—	—	—	—
Tierra del Fuego.....	—	—	—	—	—	—	—	—	—	—	—	—	—	—	—
Tucumán.....	—	238	238	—	165	165	—	171	171	—	170	170	—	176	176
Totales.....	—	2.912	2.912	—	3.058	3.058	—	3.189	3.189	—	3.203	3.203	—	3.253	3.253

2 — ASISTENCIA MEDIA

JURISDICCION	1942			1943			1944			1945			1946		
	Var.	Muj.	Total	Var.	Muj.	Total	Var.	Muj.	Total	Var.	Muj.	Total	Var.	Muj.	Total
Capital Federal.....	—	1.520	1.520	—	1.625	1.625	—	1.548	1.548	—	1.556	1.556	—	1.417	1.417
Buenos Aires.....	—	800	800	—	808	808	—	794	794	—	772	772	—	779	779
Catamarca.....	—	30	30	—	32	32	—	55	55	—	58	58	—	50	50
Córdoba.....	—	20	20	—	80	80	—	70	70	—	94	94	—	145	145
Corrientes.....	—	16	16	—	28	28	—	31	31	—	46	46	—	52	52
Chaco.....	—	16	16	—	19	19	—	18	18	—	15	15	—	15	15
Chubut.....	—	—	—	—	—	—	—	—	—	—	—	—	—	—	—
Entre Ríos.....	—	19	19	—	23	23	—	20	20	—	18	18	—	19	19
Formosa.....	—	—	—	—	—	—	—	—	—	—	—	—	—	—	—
Jujuy.....	—	—	—	—	—	—	—	—	—	—	—	—	—	—	—
La Pampa.....	—	52	52	—	50	50	—	59	59	—	69	69	—	92	92
La Rioja.....	—	—	—	—	—	—	—	—	—	—	—	—	—	—	—
Mendoza.....	—	—	—	—	—	—	—	—	—	—	—	—	—	—	—
Misiones.....	—	19	19	—	20	20	—	33	33	—	35	35	—	44	44
Neuquén.....	—	—	—	—	—	—	—	—	—	—	—	—	—	—	—
Río Negro.....	—	14	14	—	19	19	—	27	27	—	24	24	—	27	27
Salta.....	—	24	24	—	30	30	—	25	25	—	27	27	—	41	41
San Juan.....	—	—	—	—	—	—	—	—	—	—	—	—	—	—	—
San Luis.....	—	—	—	—	—	—	—	—	—	—	—	—	—	—	—
Santa Cruz.....	—	—	—	—	—	—	—	—	—	—	—	—	—	—	—
Santa Fe.....	—	27	27	—	38	38	—	57	57	—	46	46	—	65	65
Santiago del Estero.....	—	—	—	—	—	—	—	—	—	—	—	—	—	—	—
Tierra del Fuego.....	—	—	—	—	—	—	—	—	—	—	—	—	—	—	—
Tucumán.....	—	223	223	—	158	158	—	155	155	—	152	152	—	155	155
Totales.....	—	2.780	2.780	—	2.930	2.930	—	2.892	2.892	—	2.912	2.912	—	2.901	2.901



3 — NACIONALIDAD

JURISDICCION	1942		1943		1944		1945		1946	
	Argen- tinos	Extran- jeros	Argen- tinos	Extran- jeros	Argen- tinos	Extran- jeros	Argen- tinos	Extran- jeros	Argen- tinos	Extran- jeros
Capital Federal.....	1.499	102	1.593	97	1.649	68	1.638	75	1.539	54
Buenos Aires.....	791	32	821	31	835	21	819	23	852	20
Catamarca.....	33	—	35	—	63	—	70	—	63	—
Córdoba.....	23	—	83	1	82	1	107	—	180	—
Corrientes.....	16	—	30	—	41	—	49	—	53	—
Chaco.....	15	2	19	1	19	2	15	1	16	—
Chubut.....	—	—	—	—	—	—	—	—	—	—
Entre Ríos.....	18	1	23	—	21	—	19	—	22	—
Formosa.....	—	—	—	—	—	—	—	—	—	—
Jujuy.....	—	—	—	—	—	—	—	—	—	—
La Pampa.....	52	1	50	—	64	—	72	—	92	—
La Rioja.....	—	—	—	—	—	—	—	—	—	—
Mendoza.....	—	—	—	—	—	—	—	—	—	—
Misiones.....	20	2	21	1	34	1	33	4	42	4
Neuquén.....	—	—	—	—	—	—	—	—	—	—
Río Negro.....	14	—	19	—	28	—	23	1	26	1
Salta.....	22	2	28	2	27	1	30	—	44	—
San Juan.....	—	—	—	—	—	—	—	—	—	—
San Luis.....	—	—	—	—	—	—	—	—	—	—
Santa Cruz.....	—	—	—	—	—	—	—	—	—	—
Santa Fe.....	29	—	38	—	61	—	52	2	69	—
Santiago del Estero.....	—	—	—	—	—	—	—	—	—	—
Tierra del Fuego.....	—	—	—	—	—	—	—	—	—	—
Tucumán.....	237	1	164	1	171	—	169	1	176	—
Totales.....	2.769	143	2.924	134	3.095	94	3.096	107	3.174	79

4 — PROMOCION DE ALUMNOS REGULARES

JURISDICCION	1942				1943				1944				1945				1946			
	Aprobados	Aplazados	No rindieron examen complementario	Promovidos	Aprobados	Aplazados	No rindieron examen complementario	Promovidos	Aprobados	Aplazados	No rindieron examen complementario	Promovidos	Aprobados	Aplazados	No rindieron examen complementario	Promovidos	Aprobados	Aplazados	No rindieron examen complementario	Promovidos
Capital Federal.....	1.480	—	—	1.480	1.604	—	—	1.604	1.661	—	—	1.661	1.622	—	—	1.622	1.527	—	—	1.527
Buenos Aires.....	784	—	—	784	787	—	—	787	824	—	—	824	800	—	—	800	844	—	—	844
Catamarca.....	27	—	—	27	31	—	—	31	50	—	—	50	59	—	—	59	56	—	—	56
Córdoba.....	19	—	—	19	78	—	—	78	76	—	—	76	98	—	—	98	145	—	—	145
Corrientes.....	15	—	—	15	27	—	—	27	40	—	—	40	45	—	—	45	49	—	—	49
Chaco.....	16	—	—	16	19	—	—	19	19	—	—	19	16	—	—	16	16	—	—	16
Chubut.....	—	—	—	—	—	—	—	—	—	—	—	—	—	—	—	—	—	—	—	—
Entre Ríos.....	19	—	—	19	23	—	—	23	19	—	—	19	17	—	—	17	21	—	—	21
Formosa.....	—	—	—	—	—	—	—	—	—	—	—	—	—	—	—	—	—	—	—	—
Jujuy.....	—	—	—	—	—	—	—	—	—	—	—	—	—	—	—	—	—	—	—	—
La Pampa.....	49	—	—	49	48	—	—	48	57	—	—	57	67	—	—	67	81	—	—	81
La Rioja.....	—	—	—	—	—	—	—	—	—	—	—	—	—	—	—	—	—	—	—	—
Mendoza.....	—	—	—	—	—	—	—	—	—	—	—	—	—	—	—	—	—	—	—	—
Misiones.....	19	—	—	19	20	—	—	20	35	—	—	35	37	—	—	37	45	—	—	45
Neuquén.....	—	—	—	—	—	—	—	—	—	—	—	—	—	—	—	—	—	—	—	—
Río Negro.....	11	—	—	11	19	—	—	19	28	—	—	28	24	—	—	24	26	—	—	26
Salta.....	20	—	—	20	29	—	—	29	27	—	—	27	26	—	—	26	29	—	—	29
San Juan.....	—	—	—	—	—	—	—	—	—	—	—	—	—	—	—	—	—	—	—	—
San Luis.....	—	—	—	—	—	—	—	—	—	—	—	—	—	—	—	—	—	—	—	—
Santa Cruz.....	—	—	—	—	—	—	—	—	—	—	—	—	—	—	—	—	—	—	—	—
Santa Fe.....	26	—	—	26	37	—	—	37	58	—	—	58	54	—	—	54	68	—	—	68
Santiago del Estero.....	—	—	—	—	—	—	—	—	—	—	—	—	—	—	—	—	—	—	—	—
Tierra del Fuego.....	—	—	—	—	—	—	—	—	—	—	—	—	—	—	—	—	—	—	—	—
Tucumán.....	169	—	—	169	156	—	—	156	144	—	—	144	148	—	—	148	147	—	—	147
Totales.....	2.654	—	—	2.654	2.878	—	—	2.878	3.038	—	—	3.038	3.013	—	—	3.013	3.054	—	—	3.05



d) PROFESORES

1 — SU NUMERO

JURISDICCION	1942			1943			1944			1945			1946		
	Var.	Muj.	Total	Var.	Muj.	Total	Var.	Muj.	Total	Var.	Muj.	Total	Var.	Muj.	Total
Capital Federal.....	—	180	180	1	194	195	1	203	204	3	206	209	5	207	212
Buenos Aires.....	—	142	142	1	151	152	3	166	169	—	180	180	4	166	170
Catamarca.....	—	7	7	—	5	5	1	8	9	1	7	8	—	7	7
Córdoba.....	—	6	6	3	17	20	3	19	22	4	22	26	4	28	32
Corrientes.....	—	4	4	—	5	5	—	7	7	2	5	7	1	5	6
Chaco.....	—	4	4	—	4	4	—	5	5	—	5	5	—	4	4
Chubut.....	—	—	—	—	—	—	—	—	—	—	—	—	—	—	—
Entre Ríos.....	—	5	5	—	6	6	—	5	5	—	7	7	1	9	10
Formosa.....	—	—	—	—	—	—	—	—	—	—	—	—	—	—	—
Jujuy.....	—	—	—	—	—	—	—	—	—	—	—	—	—	—	—
La Pampa.....	—	7	7	—	6	6	1	8	9	2	9	11	2	10	12
La Rioja.....	—	—	—	—	—	—	—	—	—	—	—	—	—	—	—
Mendoza.....	—	—	—	—	—	—	—	—	—	—	—	—	—	—	—
Misiones.....	—	5	5	—	4	4	—	4	4	—	4	4	1	5	6
Neuquén.....	—	—	—	—	—	—	—	—	—	—	—	—	—	—	—
Río Negro.....	—	3	3	—	3	3	—	5	5	—	4	4	—	4	4
Salta.....	—	4	4	—	7	7	—	6	6	—	6	6	—	9	9
San Juan.....	—	—	—	—	—	—	—	—	—	—	—	—	—	—	—
San Luis.....	—	—	—	—	—	—	—	—	—	—	—	—	—	—	—
Santa Cruz.....	—	—	—	—	—	—	—	—	—	—	—	—	—	—	—
Santa Fe.....	—	8	8	—	8	8	—	9	9	—	10	10	—	11	11
Santiago del Estero.....	—	—	—	—	—	—	—	—	—	—	—	—	—	—	—
Tierra del Fuego.....	—	—	—	—	—	—	—	—	—	—	—	—	—	—	—
Tucumán.....	1	21	22	1	17	18	2	19	21	2	20	22	2	20	22
Totales.....	1	396	397	6	427	433	11	464	475	14	485	499	20	485	505

2 — ASISTENCIA ANUAL

JURISDICCION	1942			1943			1944			1945			1946		
	Horas que debieron dictarse	Inasistencias	Asistencias	Horas que debieron dictarse	Inasistencias	Asistencias	Horas que debieron dictarse	Inasistencias	Asistencias	Horas que debieron dictarse	Inasistencias	Asistencias	Horas que debieron dictarse	Inasistencias	Asistencias
Capital Federal.....	82.216	203	82.013	90.108	410	89.698	82.785	222	82.563	86.053	257	85.796	87.120	203	86.827
Buenos Aires.....	66.193	256	65.937	78.008	210	77.798	70.254	216	70.038	71.860	226	71.634	66.808	247	66.561
Catamarca.....	1.329	—	1.329	1.986	16	1.970	1.615	—	1.615	2.086	—	2.086	2.478	—	2.478
Córdoba.....	2.289	—	2.289	5.780	92	5.688	5.218	134	5.034	5.163	37	5.126	13.106	126	12.980
Corrientes.....	810	—	810	1.610	43	1.567	732	45	687	2.688	—	2.688	2.723	—	2.723
Chaco.....	3.009	—	3.009	3.022	—	3.022	2.761	—	2.761	2.592	—	2.592	2.592	51	2.541
Chubut.....	—	—	—	—	—	—	—	—	—	—	—	—	—	—	—
Entre Ríos.....	1.626	—	1.626	1.617	—	1.617	1.717	—	1.717	1.354	—	1.354	1.886	5	1.881
Formosa.....	—	—	—	—	—	—	—	—	—	—	—	—	—	—	—
Jujuy.....	—	—	—	—	—	—	—	—	—	—	—	—	—	—	—
La Pampa.....	3.120	—	3.120	3.040	—	3.040	3.532	15	3.517	4.038	61	3.977	3.617	87	3.530
La Rioja.....	—	—	—	—	—	—	—	—	—	—	—	—	—	—	—
Mendoza.....	—	—	—	—	—	—	—	—	—	—	—	—	—	—	—
Misiones.....	2.464	—	2.464	1.965	4	1.961	2.731	—	2.731	2.856	3	2.853	2.910	3	2.907
Neuquén.....	—	—	—	—	—	—	—	—	—	—	—	—	—	—	—
Río Negro.....	769	—	769	1.368	—	1.368	528	—	528	2.004	—	2.004	712	—	712
Salta.....	2.392	—	2.392	3.088	—	3.088	2.896	—	2.896	649	—	649	1.341	104	1.237
San Juan.....	—	—	—	—	—	—	—	—	—	—	—	—	—	—	—
San Luis.....	—	—	—	—	—	—	—	—	—	—	—	—	—	—	—
Santa Cruz.....	—	—	—	—	—	—	—	—	—	—	—	—	—	—	—
Santa Fe.....	1.365	—	1.365	3.462	—	3.462	3.069	—	3.069	4.879	2	4.877	5.486	—	5.486
Santiago del Estero.....	—	—	—	—	—	—	—	—	—	—	—	—	—	—	—
Tierra del Fuego.....	—	—	—	—	—	—	—	—	—	—	—	—	—	—	—
Tucumán.....	6.046	5	6.041	9.646	10	9.636	4.074	10	4.064	4.414	42	4.372	8.746	216	8.530
Totales.....	173.628	464	173.164	204.700	785	203.915	181.912	642	181.270	190.636	628	190.008	199.525	1.132	198.393



3 — TITULADOS

JURISDICCION	1942		1943		1944		1945		1946	
	Con título	Sin título	Con título	Sin título	Con título	Sin título	Con título	Sin título	Con título	Sin título
Capital Federal.....	168	12	188	7	199	5	205	4	202	10
Buenos Aires.....	142	—	151	1	169	—	180	—	170	—
Catamarca.....	7	—	5	—	9	—	8	—	7	—
Córdoba.....	6	—	20	—	21	1	26	—	31	1
Corrientes.....	4	—	5	—	7	—	7	—	6	—
Chaco.....	4	—	4	—	5	—	5	—	4	—
Chubut.....	—	—	—	—	—	—	—	—	—	—
Entre Ríos.....	5	—	6	—	3	2	7	—	10	—
Formosa.....	—	—	—	—	—	—	—	—	—	—
Jujuy.....	—	—	—	—	—	—	—	—	—	—
La Pampa.....	7	—	6	—	8	1	10	1	11	1
La Rioja.....	—	—	—	—	—	—	—	—	—	—
Mendoza.....	—	—	—	—	—	—	—	—	—	—
Misiones.....	5	—	4	—	4	—	4	—	6	—
Neuquén.....	—	—	—	—	—	—	—	—	—	—
Río Negro.....	3	—	3	—	5	—	4	—	4	—
Salta.....	4	—	7	—	6	—	6	—	9	—
San Juan.....	—	—	—	—	—	—	—	—	—	—
San Luis.....	—	—	—	—	—	—	—	—	—	—
Santa Cruz.....	—	—	—	—	—	—	—	—	—	—
Santa Fe.....	8	—	8	—	4	5	10	—	11	—
Santiago del Estero.....	—	—	—	—	—	—	—	—	—	—
Tierra del Fuego.....	—	—	—	—	—	—	—	—	—	—
Tucumán.....	22	—	18	—	20	1	21	1	22	—
Totales.....	385	12	425	8	460	15	493	6	493	12







## TITULO VI

### INSTITUTOS INCORPORADOS A LA ENSEÑANZA DE BELLAS ARTES

#### a) INSTITUTOS

##### 1 — SU NUMERO

JURISDICCION	1942				1943				1944				1945				1946			
	Var.	Muj.	Mixto	Total	Var.	Muj.	Mixto	Total	Var.	Muj.	Mixto	Total	Var.	Muj.	Mixto	Total	Var.	Muj.	Mixto	Total
Capital Federal.....	—	1	2	3	—	3	1	4	—	3	1	4	—	2	2	4	—	4	1	5
Buenos Aires.....	—	—	—	—	—	—	—	—	—	—	—	—	—	—	—	—	—	—	—	—
Catamarca.....	—	—	—	—	—	—	—	—	—	—	—	—	—	—	—	—	—	—	—	—
Córdoba.....	—	—	—	—	—	—	—	—	—	—	—	—	—	—	—	—	—	—	—	—
Corrientes.....	—	—	—	—	—	—	—	—	—	—	—	—	—	—	—	—	—	—	—	—
Chaco.....	—	—	—	—	—	—	—	—	—	—	—	—	—	—	—	—	—	—	—	—
Chubut.....	—	—	—	—	—	—	—	—	—	—	—	—	—	—	—	—	—	—	—	—
Entre Ríos.....	—	—	—	—	—	—	—	—	—	—	—	—	—	—	—	—	—	—	—	—
Formosa.....	—	—	—	—	—	—	—	—	—	—	—	—	—	—	—	—	—	—	—	—
Jujuy.....	—	—	—	—	—	—	—	—	—	—	—	—	—	—	—	—	—	—	—	—
La Pampa.....	—	—	—	—	—	—	—	—	—	—	—	—	—	—	—	—	—	—	—	—
La Rioja.....	—	—	—	—	—	—	—	—	—	—	—	—	—	—	—	—	—	—	—	—
Mendoza.....	—	—	—	—	—	—	—	—	—	—	—	—	—	—	—	—	—	—	—	—
Misiones.....	—	—	—	—	—	—	—	—	—	—	—	—	—	—	—	—	—	—	—	—
Neuquén.....	—	—	—	—	—	—	—	—	—	—	—	—	—	—	—	—	—	—	—	—
Río Negro.....	—	—	—	—	—	—	—	—	—	—	—	—	—	—	—	—	—	—	—	—
Salta.....	—	—	—	—	—	—	—	—	—	—	—	—	—	—	—	—	—	—	—	—
San Juan.....	—	—	—	—	—	—	—	—	—	—	—	—	—	—	—	—	—	—	—	—
San Luis.....	—	—	—	—	—	—	—	—	—	—	—	—	—	—	—	—	—	—	—	—
Santa Cruz.....	—	—	—	—	—	—	—	—	—	—	—	—	—	—	—	—	—	—	—	—
Santa Fe.....	—	—	—	—	—	—	—	—	—	—	—	—	—	—	—	—	—	—	—	—
Santiago del Estero.....	—	—	—	—	—	—	—	—	—	—	—	—	—	—	—	—	—	—	—	—
Tierra del Fuego.....	—	—	—	—	—	—	—	—	—	—	—	—	—	—	—	—	—	—	—	—
Tucumán.....	—	—	—	—	—	—	—	—	—	—	—	—	—	—	—	—	—	—	—	—
Totales.....	—	1	2	3	—	3	1	4	—	3	1	4	—	2	2	4	—	4	1	5

#### b) DIVISIONES

##### 1 — SU NUMERO

JURISDICCION	1942	1943	1944	1945	1946
Capital Federal.....	6	7	9	9	9
Buenos Aires.....	—	—	—	—	—
Catamarca.....	—	—	—	—	—
Córdoba.....	—	—	—	—	—
Corrientes.....	—	—	—	—	—
Chaco.....	—	—	—	—	—
Chubut.....	—	—	—	—	—
Entre Ríos.....	—	—	—	—	—
Formosa.....	—	—	—	—	—
Jujuy.....	—	—	—	—	—
La Pampa.....	—	—	—	—	—
La Rioja.....	—	—	—	—	—
Mendoza.....	—	—	—	—	—
Misiones.....	—	—	—	—	—
Neuquén.....	—	—	—	—	—
Río Negro.....	—	—	—	—	—
Salta.....	—	—	—	—	—
San Juan.....	—	—	—	—	—
San Luis.....	—	—	—	—	—
Santa Cruz.....	—	—	—	—	—
Santa Fe.....	—	—	—	—	—
Santiago del Estero.....	—	—	—	—	—
Tierra del Fuego.....	—	—	—	—	—
Tucumán.....	—	—	—	—	—
Totales.....	6	7	9	9	9



c) ALUMNOS

1 — INSCRIPCION

JURISDICCION	1942			1943			1944			1945			1946		
	Var.	Muj.	Total	Var.	Muj.	Total	Var.	Muj.	Total	Var.	Muj.	Total	Var.	Muj.	Total
Capital Federal.....	2	40	42	—	71	71	—	91	91	2	109	111	1	137	138
Buenos Aires.....	—	—	—	—	—	—	—	—	—	—	—	—	—	—	—
Catamarca.....	—	—	—	—	—	—	—	—	—	—	—	—	—	—	—
Córdoba.....	—	—	—	—	—	—	—	—	—	—	—	—	—	—	—
Corrientes.....	—	—	—	—	—	—	—	—	—	—	—	—	—	—	—
Chaco.....	—	—	—	—	—	—	—	—	—	—	—	—	—	—	—
Chubut.....	—	—	—	—	—	—	—	—	—	—	—	—	—	—	—
Entre Ríos.....	—	—	—	—	—	—	—	—	—	—	—	—	—	—	—
Formosa.....	—	—	—	—	—	—	—	—	—	—	—	—	—	—	—
Jujuy.....	—	—	—	—	—	—	—	—	—	—	—	—	—	—	—
La Pampa.....	—	—	—	—	—	—	—	—	—	—	—	—	—	—	—
La Rioja.....	—	—	—	—	—	—	—	—	—	—	—	—	—	—	—
Mendoza.....	—	—	—	—	—	—	—	—	—	—	—	—	—	—	—
Misiones.....	—	—	—	—	—	—	—	—	—	—	—	—	—	—	—
Neuquén.....	—	—	—	—	—	—	—	—	—	—	—	—	—	—	—
Río Negro.....	—	—	—	—	—	—	—	—	—	—	—	—	—	—	—
Salta.....	—	—	—	—	—	—	—	—	—	—	—	—	—	—	—
San Juan.....	—	—	—	—	—	—	—	—	—	—	—	—	—	—	—
San Luis.....	—	—	—	—	—	—	—	—	—	—	—	—	—	—	—
Santa Cruz.....	—	—	—	—	—	—	—	—	—	—	—	—	—	—	—
Santa Fe.....	—	—	—	—	—	—	—	—	—	—	—	—	—	—	—
Santiago del Estero.....	—	—	—	—	—	—	—	—	—	—	—	—	—	—	—
Tierra del Fuego.....	—	—	—	—	—	—	—	—	—	—	—	—	—	—	—
Tucumán.....	—	—	—	—	—	—	—	—	—	—	—	—	—	—	—
Totales.....	2	40	42	—	71	71	—	91	91	2	109	111	1	137	138

2 — ASISTENCIA MEDIA

JURISDICCION	1942			1943			1944			1945			1946		
	Var.	Muj.	Total	Var.	Muj.	Total	Var.	Muj.	Total	Var.	Muj.	Total	Var.	Muj.	Total
Capital Federal.....	2	37	39	—	61	61	—	81	81	2	96	98	1	120	121
Buenos Aires.....	—	—	—	—	—	—	—	—	—	—	—	—	—	—	—
Catamarca.....	—	—	—	—	—	—	—	—	—	—	—	—	—	—	—
Córdoba.....	—	—	—	—	—	—	—	—	—	—	—	—	—	—	—
Corrientes.....	—	—	—	—	—	—	—	—	—	—	—	—	—	—	—
Chaco.....	—	—	—	—	—	—	—	—	—	—	—	—	—	—	—
Chubut.....	—	—	—	—	—	—	—	—	—	—	—	—	—	—	—
Entre Ríos.....	—	—	—	—	—	—	—	—	—	—	—	—	—	—	—
Formosa.....	—	—	—	—	—	—	—	—	—	—	—	—	—	—	—
Jujuy.....	—	—	—	—	—	—	—	—	—	—	—	—	—	—	—
La Pampa.....	—	—	—	—	—	—	—	—	—	—	—	—	—	—	—
La Rioja.....	—	—	—	—	—	—	—	—	—	—	—	—	—	—	—
Mendoza.....	—	—	—	—	—	—	—	—	—	—	—	—	—	—	—
Misiones.....	—	—	—	—	—	—	—	—	—	—	—	—	—	—	—
Neuquén.....	—	—	—	—	—	—	—	—	—	—	—	—	—	—	—
Río Negro.....	—	—	—	—	—	—	—	—	—	—	—	—	—	—	—
Salta.....	—	—	—	—	—	—	—	—	—	—	—	—	—	—	—
San Juan.....	—	—	—	—	—	—	—	—	—	—	—	—	—	—	—
San Luis.....	—	—	—	—	—	—	—	—	—	—	—	—	—	—	—
Santa Cruz.....	—	—	—	—	—	—	—	—	—	—	—	—	—	—	—
Santa Fe.....	—	—	—	—	—	—	—	—	—	—	—	—	—	—	—
Santiago del Estero.....	—	—	—	—	—	—	—	—	—	—	—	—	—	—	—
Tierra del Fuego.....	—	—	—	—	—	—	—	—	—	—	—	—	—	—	—
Tucumán.....	—	—	—	—	—	—	—	—	—	—	—	—	—	—	—
Totales.....	2	37	39	—	61	61	—	81	81	2	96	98	1	120	121



### 3 — NACIONALIDAD

JURISDICCION	1942		1943		1944		1945		1946	
	Argen- tinos	Extran- jeros	Argen- tinos	Extran- jeros	Argen- tinos	Extran- jeros	Argen- tinos	Extran- jeros	Argen- tinos	Extran- jeros
Capital Federal.....	34	8	64	7	82	9	109	2	134	4
Buenos Aires.....	—	—	—	—	—	—	—	—	—	—
Catamarca.....	—	—	—	—	—	—	—	—	—	—
Córdoba.....	—	—	—	—	—	—	—	—	—	—
Corrientes.....	—	—	—	—	—	—	—	—	—	—
Chaco.....	—	—	—	—	—	—	—	—	—	—
Chubut.....	—	—	—	—	—	—	—	—	—	—
Entre Ríos.....	—	—	—	—	—	—	—	—	—	—
Formosa.....	—	—	—	—	—	—	—	—	—	—
Jujuy.....	—	—	—	—	—	—	—	—	—	—
La Pampa.....	—	—	—	—	—	—	—	—	—	—
La Rioja.....	—	—	—	—	—	—	—	—	—	—
Mendoza.....	—	—	—	—	—	—	—	—	—	—
Misiones.....	—	—	—	—	—	—	—	—	—	—
Neuquén.....	—	—	—	—	—	—	—	—	—	—
Río Negro.....	—	—	—	—	—	—	—	—	—	—
Salta.....	—	—	—	—	—	—	—	—	—	—
San Juan.....	—	—	—	—	—	—	—	—	—	—
San Luis.....	—	—	—	—	—	—	—	—	—	—
Santa Cruz.....	—	—	—	—	—	—	—	—	—	—
Santa Fe.....	—	—	—	—	—	—	—	—	—	—
Santiago del Estero.....	—	—	—	—	—	—	—	—	—	—
Tierra del Fuego.....	—	—	—	—	—	—	—	—	—	—
Tucumán.....	—	—	—	—	—	—	—	—	—	—
Totales.....	34	8	64	7	82	9	109	2	134	4

### 4 — PROMOCION DE ALUMNOS REGULARES

JURISDICCION	1942				1943				1944				1945				1946			
	Aprobados	Aplazados	No rindieron examen complementario	Promovidos	Aprobados	Aplazados	No rindieron examen complementario	Promovidos	Aprobados	Aplazados	No rindieron examen complementario	Promovidos	Aprobados	Aplazados	No rindieron examen complementario	Promovidos	Aprobados	Aplazados	No rindieron examen complementario	Promovidos
Capital Federal.....	30	4	2	36	56	2	3	58	69	7	4	74	102	—	2	102	113	6	12	118
Buenos Aires.....	—	—	—	—	—	—	—	—	—	—	—	—	—	—	—	—	—	—	—	—
Catamarca.....	—	—	—	—	—	—	—	—	—	—	—	—	—	—	—	—	—	—	—	—
Córdoba.....	—	—	—	—	—	—	—	—	—	—	—	—	—	—	—	—	—	—	—	—
Corrientes.....	—	—	—	—	—	—	—	—	—	—	—	—	—	—	—	—	—	—	—	—
Chaco.....	—	—	—	—	—	—	—	—	—	—	—	—	—	—	—	—	—	—	—	—
Chubut.....	—	—	—	—	—	—	—	—	—	—	—	—	—	—	—	—	—	—	—	—
Entre Ríos.....	—	—	—	—	—	—	—	—	—	—	—	—	—	—	—	—	—	—	—	—
Formosa.....	—	—	—	—	—	—	—	—	—	—	—	—	—	—	—	—	—	—	—	—
Jujuy.....	—	—	—	—	—	—	—	—	—	—	—	—	—	—	—	—	—	—	—	—
La Pampa.....	—	—	—	—	—	—	—	—	—	—	—	—	—	—	—	—	—	—	—	—
La Rioja.....	—	—	—	—	—	—	—	—	—	—	—	—	—	—	—	—	—	—	—	—
Mendoza.....	—	—	—	—	—	—	—	—	—	—	—	—	—	—	—	—	—	—	—	—
Misiones.....	—	—	—	—	—	—	—	—	—	—	—	—	—	—	—	—	—	—	—	—
Neuquén.....	—	—	—	—	—	—	—	—	—	—	—	—	—	—	—	—	—	—	—	—
Río Negro.....	—	—	—	—	—	—	—	—	—	—	—	—	—	—	—	—	—	—	—	—
Salta.....	—	—	—	—	—	—	—	—	—	—	—	—	—	—	—	—	—	—	—	—
San Juan.....	—	—	—	—	—	—	—	—	—	—	—	—	—	—	—	—	—	—	—	—
San Luis.....	—	—	—	—	—	—	—	—	—	—	—	—	—	—	—	—	—	—	—	—
Santa Cruz.....	—	—	—	—	—	—	—	—	—	—	—	—	—	—	—	—	—	—	—	—
Santa Fe.....	—	—	—	—	—	—	—	—	—	—	—	—	—	—	—	—	—	—	—	—
Santiago del Estero.....	—	—	—	—	—	—	—	—	—	—	—	—	—	—	—	—	—	—	—	—
Tierra del Fuego.....	—	—	—	—	—	—	—	—	—	—	—	—	—	—	—	—	—	—	—	—
Tucumán.....	—	—	—	—	—	—	—	—	—	—	—	—	—	—	—	—	—	—	—	—
Totales.....	30	4	2	36	56	2	3	58	69	7	4	74	102	—	2	102	113	6	12	118



d) PROFESORES

1 — SU NUMERO

JURISDICCION	1942			1943			1944			1945			1946		
	Var.	Muj.	Total	Var.	Muj.	Total	Var.	Muj.	Total	Var.	Muj.	Total	Var.	Muj.	Total
Capital Federal.....	2	14	16	1	16	17	2	24	26	2	27	29	2	26	28
Buenos Aires.....	—	—	—	—	—	—	—	—	—	—	—	—	—	—	—
Catamarca.....	—	—	—	—	—	—	—	—	—	—	—	—	—	—	—
Córdoba.....	—	—	—	—	—	—	—	—	—	—	—	—	—	—	—
Corrientes.....	—	—	—	—	—	—	—	—	—	—	—	—	—	—	—
Chaco.....	—	—	—	—	—	—	—	—	—	—	—	—	—	—	—
Chubut.....	—	—	—	—	—	—	—	—	—	—	—	—	—	—	—
Entre Ríos.....	—	—	—	—	—	—	—	—	—	—	—	—	—	—	—
Formosa.....	—	—	—	—	—	—	—	—	—	—	—	—	—	—	—
Jujuy.....	—	—	—	—	—	—	—	—	—	—	—	—	—	—	—
La Pampa.....	—	—	—	—	—	—	—	—	—	—	—	—	—	—	—
La Rioja.....	—	—	—	—	—	—	—	—	—	—	—	—	—	—	—
Mendoza.....	—	—	—	—	—	—	—	—	—	—	—	—	—	—	—
Misiones.....	—	—	—	—	—	—	—	—	—	—	—	—	—	—	—
Neuquén.....	—	—	—	—	—	—	—	—	—	—	—	—	—	—	—
Río Negro.....	—	—	—	—	—	—	—	—	—	—	—	—	—	—	—
Salta.....	—	—	—	—	—	—	—	—	—	—	—	—	—	—	—
San Juan.....	—	—	—	—	—	—	—	—	—	—	—	—	—	—	—
San Luis.....	—	—	—	—	—	—	—	—	—	—	—	—	—	—	—
Santa Cruz.....	—	—	—	—	—	—	—	—	—	—	—	—	—	—	—
Santa Fe.....	—	—	—	—	—	—	—	—	—	—	—	—	—	—	—
Santiago del Estero.....	—	—	—	—	—	—	—	—	—	—	—	—	—	—	—
Tierra del Fuego.....	—	—	—	—	—	—	—	—	—	—	—	—	—	—	—
Tucumán.....	—	—	—	—	—	—	—	—	—	—	—	—	—	—	—
Totales.....	2	14	16	1	16	17	2	24	26	2	27	29	2	26	28

2 — ASISTENCIA ANUAL

JURISDICCION	1942			1943			1944			1945			1946		
	Horas que debieron dictarse	Inasistencias	Asistencias	Horas que debieron dictarse	Inasistencias	Asistencias	Horas que debieron dictarse	Inasistencias	Asistencias	Horas que debieron dictarse	Inasistencias	Asistencias	Horas que debieron dictarse	Inasistencias	Asistencias
Capital Federal.....	3.525	132	3.393	4.583	82	4.501	6.857	101	6.756	6.298	182	6.116	5.917	1.789	4.128
Buenos Aires.....	—	—	—	—	—	—	—	—	—	—	—	—	—	—	—
Catamarca.....	—	—	—	—	—	—	—	—	—	—	—	—	—	—	—
Córdoba.....	—	—	—	—	—	—	—	—	—	—	—	—	—	—	—
Corrientes.....	—	—	—	—	—	—	—	—	—	—	—	—	—	—	—
Chaco.....	—	—	—	—	—	—	—	—	—	—	—	—	—	—	—
Chubut.....	—	—	—	—	—	—	—	—	—	—	—	—	—	—	—
Entre Ríos.....	—	—	—	—	—	—	—	—	—	—	—	—	—	—	—
Formosa.....	—	—	—	—	—	—	—	—	—	—	—	—	—	—	—
Jujuy.....	—	—	—	—	—	—	—	—	—	—	—	—	—	—	—
La Pampa.....	—	—	—	—	—	—	—	—	—	—	—	—	—	—	—
La Rioja.....	—	—	—	—	—	—	—	—	—	—	—	—	—	—	—
Mendoza.....	—	—	—	—	—	—	—	—	—	—	—	—	—	—	—
Misiones.....	—	—	—	—	—	—	—	—	—	—	—	—	—	—	—
Neuquén.....	—	—	—	—	—	—	—	—	—	—	—	—	—	—	—
Río Negro.....	—	—	—	—	—	—	—	—	—	—	—	—	—	—	—
Salta.....	—	—	—	—	—	—	—	—	—	—	—	—	—	—	—
San Juan.....	—	—	—	—	—	—	—	—	—	—	—	—	—	—	—
San Luis.....	—	—	—	—	—	—	—	—	—	—	—	—	—	—	—
Santa Cruz.....	—	—	—	—	—	—	—	—	—	—	—	—	—	—	—
Santa Fe.....	—	—	—	—	—	—	—	—	—	—	—	—	—	—	—
Santiago del Estero.....	—	—	—	—	—	—	—	—	—	—	—	—	—	—	—
Tierra del Fuego.....	—	—	—	—	—	—	—	—	—	—	—	—	—	—	—
Tucumán.....	—	—	—	—	—	—	—	—	—	—	—	—	—	—	—
Totales.....	3.525	132	3.393	4.583	82	4.501	6.857	101	6.756	6.298	182	6.116	5.917	1.789	4.128



3 — TITULADOS

JURISDICCION	1942		1943		1944		1945		1946	
	Con título	Sin título	Con título	Sin título	Con título	Sin título	Con título	Sin título	Con título	Sin título
Capital Federal.....	16	—	17	—	26	—	29	—	28	—
Buenos Aires.....	—	—	—	—	—	—	—	—	—	—
Catamarca.....	—	—	—	—	—	—	—	—	—	—
Córdoba.....	—	—	—	—	—	—	—	—	—	—
Corrientes.....	—	—	—	—	—	—	—	—	—	—
Chaco.....	—	—	—	—	—	—	—	—	—	—
Chubut.....	—	—	—	—	—	—	—	—	—	—
Entre Ríos.....	—	—	—	—	—	—	—	—	—	—
Formosa.....	—	—	—	—	—	—	—	—	—	—
Jujuy.....	—	—	—	—	—	—	—	—	—	—
La Pampa.....	—	—	—	—	—	—	—	—	—	—
La Rioja.....	—	—	—	—	—	—	—	—	—	—
Mendoza.....	—	—	—	—	—	—	—	—	—	—
Misiones.....	—	—	—	—	—	—	—	—	—	—
Neuquén.....	—	—	—	—	—	—	—	—	—	—
Río Negro.....	—	—	—	—	—	—	—	—	—	—
Salta.....	—	—	—	—	—	—	—	—	—	—
San Juan.....	—	—	—	—	—	—	—	—	—	—
San Luis.....	—	—	—	—	—	—	—	—	—	—
Santa Cruz.....	—	—	—	—	—	—	—	—	—	—
Santa Fe.....	—	—	—	—	—	—	—	—	—	—
Santiago del Estero.....	—	—	—	—	—	—	—	—	—	—
Tierra del Fuego.....	—	—	—	—	—	—	—	—	—	—
Tucumán.....	—	—	—	—	—	—	—	—	—	—
Totales.....	16	—	17	—	26	—	29	—	28	—







## TITULO VII

### INSTITUTOS INCORPORADOS A LA ENSEÑANZA DE PROFESORADO DE ECONOMIA DOMESTICA

#### a) INSTITUTOS

##### 1 — SU NUMERO

JURISDICCION	1942				1943				1944				1945				1946			
	Var.	Muj.	Mixto	Total	Var.	Muj.	Mixto	Total	Var.	Muj.	Mixto	Total	Var.	Muj.	Mixto	Total	Var.	Muj.	Mixto	Total
Capital Federal.....	—	—	—	—	—	5	—	5	—	7	—	7	—	7	—	7	—	7	—	7
Buenos Aires.....	—	—	—	—	—	—	—	—	—	1	—	1	—	1	—	1	—	1	—	1
Catamarca.....	—	—	—	—	—	—	—	—	—	—	—	—	—	—	—	—	—	—	—	—
Córdoba.....	—	—	—	—	—	—	—	—	—	—	—	—	—	—	—	—	—	—	—	—
Corrientes.....	—	—	—	—	—	—	—	—	—	—	—	—	—	—	—	—	—	—	—	—
Chaco.....	—	—	—	—	—	—	—	—	—	—	—	—	—	—	—	—	—	—	—	—
Chubut.....	—	—	—	—	—	—	—	—	—	—	—	—	—	—	—	—	—	—	—	—
Entre Ríos.....	—	—	—	—	—	—	—	—	—	—	—	—	—	—	—	—	—	—	—	—
Formosa.....	—	—	—	—	—	—	—	—	—	—	—	—	—	—	—	—	—	—	—	—
Jujuy.....	—	—	—	—	—	—	—	—	—	—	—	—	—	—	—	—	—	—	—	—
La Pampa.....	—	—	—	—	—	—	—	—	—	—	—	—	—	—	—	—	—	—	—	—
La Rioja.....	—	—	—	—	—	—	—	—	—	—	—	—	—	—	—	—	—	—	—	—
Mendoza.....	—	—	—	—	—	—	—	—	—	—	—	—	—	—	—	—	—	—	—	—
Misiones.....	—	—	—	—	—	—	—	—	—	—	—	—	—	—	—	—	—	—	—	—
Neuquén.....	—	—	—	—	—	—	—	—	—	—	—	—	—	—	—	—	—	—	—	—
Río Negro.....	—	—	—	—	—	—	—	—	—	—	—	—	—	—	—	—	—	—	—	—
Salta.....	—	—	—	—	—	—	—	—	—	—	—	—	—	—	—	—	—	—	—	—
San Juan.....	—	—	—	—	—	—	—	—	—	—	—	—	—	—	—	—	—	—	—	—
San Luis.....	—	—	—	—	—	—	—	—	—	—	—	—	—	—	—	—	—	—	—	—
Santa Cruz.....	—	—	—	—	—	—	—	—	—	—	—	—	—	—	—	—	—	—	—	—
Santa Fe.....	—	—	—	—	—	—	—	—	—	—	—	—	—	—	—	—	—	—	—	—
Santiago del Estero.....	—	—	—	—	—	—	—	—	—	—	—	—	—	—	—	—	—	—	—	—
Tierra del Fuego.....	—	—	—	—	—	—	—	—	—	—	—	—	—	—	—	—	—	—	—	—
Tucumán.....	—	—	—	—	—	—	—	—	—	—	—	—	—	—	—	—	—	—	—	—
Totales.....	—	—	—	—	—	5	—	5	—	8	—	8	—	8	—	8	—	8	—	8

#### b) DIVISIONES

##### 1 — SU NUMERO

JURISDICCION	1942	1943	1944	1945	1946
Capital Federal.....	—	8	11	11	7
Buenos Aires.....	—	—	1	1	—
Catamarca.....	—	—	—	—	—
Córdoba.....	—	—	—	—	—
Corrientes.....	—	—	—	—	—
Chaco.....	—	—	—	—	—
Chubut.....	—	—	—	—	—
Entre Ríos.....	—	—	—	—	—
Formosa.....	—	—	—	—	—
Jujuy.....	—	—	—	—	—
La Pampa.....	—	—	—	—	—
La Rioja.....	—	—	—	—	—
Mendoza.....	—	—	—	—	—
Misiones.....	—	—	—	—	—
Neuquén.....	—	—	—	—	—
Río Negro.....	—	—	—	—	—
Salta.....	—	—	—	—	—
San Juan.....	—	—	—	—	—
San Luis.....	—	—	—	—	—
Santa Cruz.....	—	—	—	—	—
Santa Fe.....	—	—	—	—	—
Santiago del Estero.....	—	—	—	—	—
Tierra del Fuego.....	—	—	—	—	—
Tucumán.....	—	—	—	—	—
Totales.....	—	8	12	12	7



c) ALUMNOS

**1 — INSCRIPCION**

JURISDICCION	1942			1943			1944			1945			1946		
	Var.	Muj.	Total	Var.	Muj.	Total	Var.	Muj.	Total	Var.	Muj.	Total	Var.	Muj.	Total
Capital Federal.....	—	—	—	—	111	111	—	138	138	—	136	136	—	69	69
Buenos Aires.....	—	—	—	—	—	—	—	8	8	—	10	10	—	—	—
Catamarca.....	—	—	—	—	—	—	—	—	—	—	—	—	—	—	—
Córdoba.....	—	—	—	—	—	—	—	—	—	—	—	—	—	—	—
Corrientes.....	—	—	—	—	—	—	—	—	—	—	—	—	—	—	—
Chaco.....	—	—	—	—	—	—	—	—	—	—	—	—	—	—	—
Chubut.....	—	—	—	—	—	—	—	—	—	—	—	—	—	—	—
Entre Ríos.....	—	—	—	—	—	—	—	—	—	—	—	—	—	—	—
Formosa.....	—	—	—	—	—	—	—	—	—	—	—	—	—	—	—
Jujuy.....	—	—	—	—	—	—	—	—	—	—	—	—	—	—	—
La Pampa.....	—	—	—	—	—	—	—	—	—	—	—	—	—	—	—
La Rioja.....	—	—	—	—	—	—	—	—	—	—	—	—	—	—	—
Mendoza.....	—	—	—	—	—	—	—	—	—	—	—	—	—	—	—
Misiones.....	—	—	—	—	—	—	—	—	—	—	—	—	—	—	—
Neuquén.....	—	—	—	—	—	—	—	—	—	—	—	—	—	—	—
Río Negro.....	—	—	—	—	—	—	—	—	—	—	—	—	—	—	—
Salta.....	—	—	—	—	—	—	—	—	—	—	—	—	—	—	—
San Juan.....	—	—	—	—	—	—	—	—	—	—	—	—	—	—	—
San Luis.....	—	—	—	—	—	—	—	—	—	—	—	—	—	—	—
Santa Cruz.....	—	—	—	—	—	—	—	—	—	—	—	—	—	—	—
Santa Fe.....	—	—	—	—	—	—	—	—	—	—	—	—	—	—	—
Santiago del Estero.....	—	—	—	—	—	—	—	—	—	—	—	—	—	—	—
Tierra del Fuego.....	—	—	—	—	—	—	—	—	—	—	—	—	—	—	—
Tucumán.....	—	—	—	—	—	—	—	—	—	—	—	—	—	—	—
Totales.....	—	—	—	—	111	111	—	146	146	—	146	146	—	69	69

**2 — ASISTENCIA MEDIA**

JURISDICCION	1942			1943			1944			1945			1946		
	Var.	Muj.	Total	Var.	Muj.	Total	Var.	Muj.	Total	Var.	Muj.	Total	Var.	Muj.	Total
Capital Federal.....	—	—	—	—	99	99	—	121	121	—	116	116	—	58	58
Buenos Aires.....	—	—	—	—	—	—	—	7	7	—	7	7	—	—	—
Catamarca.....	—	—	—	—	—	—	—	—	—	—	—	—	—	—	—
Córdoba.....	—	—	—	—	—	—	—	—	—	—	—	—	—	—	—
Corrientes.....	—	—	—	—	—	—	—	—	—	—	—	—	—	—	—
Chaco.....	—	—	—	—	—	—	—	—	—	—	—	—	—	—	—
Chubut.....	—	—	—	—	—	—	—	—	—	—	—	—	—	—	—
Entre Ríos.....	—	—	—	—	—	—	—	—	—	—	—	—	—	—	—
Formosa.....	—	—	—	—	—	—	—	—	—	—	—	—	—	—	—
Jujuy.....	—	—	—	—	—	—	—	—	—	—	—	—	—	—	—
La Pampa.....	—	—	—	—	—	—	—	—	—	—	—	—	—	—	—
La Rioja.....	—	—	—	—	—	—	—	—	—	—	—	—	—	—	—
Mendoza.....	—	—	—	—	—	—	—	—	—	—	—	—	—	—	—
Misiones.....	—	—	—	—	—	—	—	—	—	—	—	—	—	—	—
Neuquén.....	—	—	—	—	—	—	—	—	—	—	—	—	—	—	—
Río Negro.....	—	—	—	—	—	—	—	—	—	—	—	—	—	—	—
Salta.....	—	—	—	—	—	—	—	—	—	—	—	—	—	—	—
San Juan.....	—	—	—	—	—	—	—	—	—	—	—	—	—	—	—
San Luis.....	—	—	—	—	—	—	—	—	—	—	—	—	—	—	—
Santa Cruz.....	—	—	—	—	—	—	—	—	—	—	—	—	—	—	—
Santa Fe.....	—	—	—	—	—	—	—	—	—	—	—	—	—	—	—
Santiago del Estero.....	—	—	—	—	—	—	—	—	—	—	—	—	—	—	—
Tierra del Fuego.....	—	—	—	—	—	—	—	—	—	—	—	—	—	—	—
Tucumán.....	—	—	—	—	—	—	—	—	—	—	—	—	—	—	—
Totales.....	—	—	—	—	99	99	—	128	128	—	123	123	—	58	58



3 — NACIONALIDAD

JURISDICCION	1942		1943		1944		1945		1946	
	Argen- tinos	Extran- jeros	Argen- tinos	Extran- jeros	Argen- tinos	Extran- jeros	Argen- tinos	Extran- jeros	Argen- tinos	Extran- jeros
Capital Federal.....	—	—	109	2	136	2	136	—	67	2
Buenos Aires.....	—	—	—	—	8	—	10	—	—	—
Catamarca.....	—	—	—	—	—	—	—	—	—	—
Córdoba.....	—	—	—	—	—	—	—	—	—	—
Corrientes.....	—	—	—	—	—	—	—	—	—	—
Chaco.....	—	—	—	—	—	—	—	—	—	—
Chubut.....	—	—	—	—	—	—	—	—	—	—
Entre Ríos.....	—	—	—	—	—	—	—	—	—	—
Formosa.....	—	—	—	—	—	—	—	—	—	—
Jujuy.....	—	—	—	—	—	—	—	—	—	—
La Pampa.....	—	—	—	—	—	—	—	—	—	—
La Rioja.....	—	—	—	—	—	—	—	—	—	—
Mendoza.....	—	—	—	—	—	—	—	—	—	—
Misiones.....	—	—	—	—	—	—	—	—	—	—
Neuquén.....	—	—	—	—	—	—	—	—	—	—
Río Negro.....	—	—	—	—	—	—	—	—	—	—
Salta.....	—	—	—	—	—	—	—	—	—	—
San Juan.....	—	—	—	—	—	—	—	—	—	—
San Luis.....	—	—	—	—	—	—	—	—	—	—
Santa Cruz.....	—	—	—	—	—	—	—	—	—	—
Santa Fe.....	—	—	—	—	—	—	—	—	—	—
Santiago del Estero.....	—	—	—	—	—	—	—	—	—	—
Tierra del Fuego.....	—	—	—	—	—	—	—	—	—	—
Tucumán.....	—	—	—	—	—	—	—	—	—	—
Totales.....	—	—	109	2	144	2	146	—	67	2

4 — PROMOCION DE ALUMNOS REGULARES

JURISDICCION	1942				1943				1944				1945				1946			
	Aprobados	Aplazados	No rindieron examen complementario	Promovidos	Aprobados	Aplazados	No rindieron examen complementario	Promovidos	Aprobados	Aplazados	No rindieron examen complementario	Promovidos	Aprobados	Aplazados	No rindieron examen complementario	Promovidos	Aprobados	Aplazados	No rindieron examen complementario	Promovidos
Capital Federal.....	—	—	—	—	100	—	1	100	130	—	—	130	116	—	—	116	67	—	—	67
Buenos Aires.....	—	—	—	—	—	—	—	—	7	—	—	7	9	—	—	9	—	—	—	—
Catamarca.....	—	—	—	—	—	—	—	—	—	—	—	—	—	—	—	—	—	—	—	—
Córdoba.....	—	—	—	—	—	—	—	—	—	—	—	—	—	—	—	—	—	—	—	—
Corrientes.....	—	—	—	—	—	—	—	—	—	—	—	—	—	—	—	—	—	—	—	—
Chaco.....	—	—	—	—	—	—	—	—	—	—	—	—	—	—	—	—	—	—	—	—
Chubut.....	—	—	—	—	—	—	—	—	—	—	—	—	—	—	—	—	—	—	—	—
Entre Ríos.....	—	—	—	—	—	—	—	—	—	—	—	—	—	—	—	—	—	—	—	—
Formosa.....	—	—	—	—	—	—	—	—	—	—	—	—	—	—	—	—	—	—	—	—
Jujuy.....	—	—	—	—	—	—	—	—	—	—	—	—	—	—	—	—	—	—	—	—
La Pampa.....	—	—	—	—	—	—	—	—	—	—	—	—	—	—	—	—	—	—	—	—
La Rioja.....	—	—	—	—	—	—	—	—	—	—	—	—	—	—	—	—	—	—	—	—
Mendoza.....	—	—	—	—	—	—	—	—	—	—	—	—	—	—	—	—	—	—	—	—
Misiones.....	—	—	—	—	—	—	—	—	—	—	—	—	—	—	—	—	—	—	—	—
Neuquén.....	—	—	—	—	—	—	—	—	—	—	—	—	—	—	—	—	—	—	—	—
Río Negro.....	—	—	—	—	—	—	—	—	—	—	—	—	—	—	—	—	—	—	—	—
Salta.....	—	—	—	—	—	—	—	—	—	—	—	—	—	—	—	—	—	—	—	—
San Juan.....	—	—	—	—	—	—	—	—	—	—	—	—	—	—	—	—	—	—	—	—
San Luis.....	—	—	—	—	—	—	—	—	—	—	—	—	—	—	—	—	—	—	—	—
Santa Cruz.....	—	—	—	—	—	—	—	—	—	—	—	—	—	—	—	—	—	—	—	—
Santa Fe.....	—	—	—	—	—	—	—	—	—	—	—	—	—	—	—	—	—	—	—	—
Santiago del Estero.....	—	—	—	—	—	—	—	—	—	—	—	—	—	—	—	—	—	—	—	—
Tierra del Fuego.....	—	—	—	—	—	—	—	—	—	—	—	—	—	—	—	—	—	—	—	—
Tucumán.....	—	—	—	—	—	—	—	—	—	—	—	—	—	—	—	—	—	—	—	—
Totales.....	—	—	—	—	100	—	1	100	137	—	—	137	125	—	—	125	67	—	—	67



d) PROFESORES

1 — SU NUMERO

JURISDICCION	1942			1943			1944			1945			1946		
	Var.	Muj.	Total	Var.	Muj.	Total	Var.	Muj.	Total	Var.	Muj.	Total	Var.	Muj.	Total
Capital Federal.....	—	—	—	2	34	36	1	43	44	—	36	36	—	29	29
Buenos Aires.....	—	—	—	—	—	—	—	4	4	—	5	5	—	—	—
Catamarca.....	—	—	—	—	—	—	—	—	—	—	—	—	—	—	—
Córdoba.....	—	—	—	—	—	—	—	—	—	—	—	—	—	—	—
Corrientes.....	—	—	—	—	—	—	—	—	—	—	—	—	—	—	—
Chaco.....	—	—	—	—	—	—	—	—	—	—	—	—	—	—	—
Chubut.....	—	—	—	—	—	—	—	—	—	—	—	—	—	—	—
Entre Ríos.....	—	—	—	—	—	—	—	—	—	—	—	—	—	—	—
Formosa.....	—	—	—	—	—	—	—	—	—	—	—	—	—	—	—
Jujuy.....	—	—	—	—	—	—	—	—	—	—	—	—	—	—	—
La Pampa.....	—	—	—	—	—	—	—	—	—	—	—	—	—	—	—
La Rioja.....	—	—	—	—	—	—	—	—	—	—	—	—	—	—	—
Mendoza.....	—	—	—	—	—	—	—	—	—	—	—	—	—	—	—
Misiones.....	—	—	—	—	—	—	—	—	—	—	—	—	—	—	—
Neuquén.....	—	—	—	—	—	—	—	—	—	—	—	—	—	—	—
Río Negro.....	—	—	—	—	—	—	—	—	—	—	—	—	—	—	—
Salta.....	—	—	—	—	—	—	—	—	—	—	—	—	—	—	—
San Juan.....	—	—	—	—	—	—	—	—	—	—	—	—	—	—	—
San Luis.....	—	—	—	—	—	—	—	—	—	—	—	—	—	—	—
Santa Cruz.....	—	—	—	—	—	—	—	—	—	—	—	—	—	—	—
Santa Fe.....	—	—	—	—	—	—	—	—	—	—	—	—	—	—	—
Santiago del Estero.....	—	—	—	—	—	—	—	—	—	—	—	—	—	—	—
Tierra del Fuego.....	—	—	—	—	—	—	—	—	—	—	—	—	—	—	—
Tucumán.....	—	—	—	—	—	—	—	—	—	—	—	—	—	—	—
Totales.....	—	—	—	2	34	36	1	47	48	—	41	41	—	29	29

2 — ASISTENCIA ANUAL

JURISDICCION	1942			1943			1944			1945			1946		
	Horas que debieron dictarse	Inasistencias	Asistencias	Horas que debieron dictarse	Inasistencias	Asistencias	Horas que debieron dictarse	Inasistencias	Asistencias	Horas que debieron dictarse	Inasistencias	Asistencias	Horas que debieron dictarse	Inasistencias	Asistencias
Capital Federal.....	—	—	—	6.087	36	6.051	7.737	50	7.687	7.705	51	7.654	4.927	758	4.169
Buenos Aires.....	—	—	—	—	—	—	606	28	578	650	82	568	—	—	—
Catamarca.....	—	—	—	—	—	—	—	—	—	—	—	—	—	—	—
Córdoba.....	—	—	—	—	—	—	—	—	—	—	—	—	—	—	—
Corrientes.....	—	—	—	—	—	—	—	—	—	—	—	—	—	—	—
Chaco.....	—	—	—	—	—	—	—	—	—	—	—	—	—	—	—
Chubut.....	—	—	—	—	—	—	—	—	—	—	—	—	—	—	—
Entre Ríos.....	—	—	—	—	—	—	—	—	—	—	—	—	—	—	—
Formosa.....	—	—	—	—	—	—	—	—	—	—	—	—	—	—	—
Jujuy.....	—	—	—	—	—	—	—	—	—	—	—	—	—	—	—
La Pampa.....	—	—	—	—	—	—	—	—	—	—	—	—	—	—	—
La Rioja.....	—	—	—	—	—	—	—	—	—	—	—	—	—	—	—
Mendoza.....	—	—	—	—	—	—	—	—	—	—	—	—	—	—	—
Misiones.....	—	—	—	—	—	—	—	—	—	—	—	—	—	—	—
Neuquén.....	—	—	—	—	—	—	—	—	—	—	—	—	—	—	—
Río Negro.....	—	—	—	—	—	—	—	—	—	—	—	—	—	—	—
Salta.....	—	—	—	—	—	—	—	—	—	—	—	—	—	—	—
San Juan.....	—	—	—	—	—	—	—	—	—	—	—	—	—	—	—
San Luis.....	—	—	—	—	—	—	—	—	—	—	—	—	—	—	—
Santa Cruz.....	—	—	—	—	—	—	—	—	—	—	—	—	—	—	—
Santa Fe.....	—	—	—	—	—	—	—	—	—	—	—	—	—	—	—
Santiago del Estero.....	—	—	—	—	—	—	—	—	—	—	—	—	—	—	—
Tierra del Fuego.....	—	—	—	—	—	—	—	—	—	—	—	—	—	—	—
Tucumán.....	—	—	—	—	—	—	—	—	—	—	—	—	—	—	—
Totales.....	—	—	—	6.087	36	6.051	8.343	78	8.265	8.355	133	8.222	4.927	758	4.169



3 — TITULADOS

JURISDICCION	1942		1943		1944		1945		1946	
	Con título	Sin título	Con título	Sin título	Con título	Sin título	Con título	Sin título	Con título	Sin título
Capital Federal.....	—	—	36	—	41	3	36	—	29	—
Buenos Aires.....	—	—	—	—	3	1	5	—	—	—
Catamarca.....	—	—	—	—	—	—	—	—	—	—
Córdoba.....	—	—	—	—	—	—	—	—	—	—
Corrientes.....	—	—	—	—	—	—	—	—	—	—
Chaco.....	—	—	—	—	—	—	—	—	—	—
Chubut.....	—	—	—	—	—	—	—	—	—	—
Entre Ríos.....	—	—	—	—	—	—	—	—	—	—
Formosa.....	—	—	—	—	—	—	—	—	—	—
Jujuy.....	—	—	—	—	—	—	—	—	—	—
La Pampa.....	—	—	—	—	—	—	—	—	—	—
La Rioja.....	—	—	—	—	—	—	—	—	—	—
Mendoza.....	—	—	—	—	—	—	—	—	—	—
Misiones.....	—	—	—	—	—	—	—	—	—	—
Neuquén.....	—	—	—	—	—	—	—	—	—	—
Río Negro.....	—	—	—	—	—	—	—	—	—	—
Salta.....	—	—	—	—	—	—	—	—	—	—
San Juan.....	—	—	—	—	—	—	—	—	—	—
San Luis.....	—	—	—	—	—	—	—	—	—	—
Santa Cruz.....	—	—	—	—	—	—	—	—	—	—
Santa Fe.....	—	—	—	—	—	—	—	—	—	—
Santiago del Estero.....	—	—	—	—	—	—	—	—	—	—
Tierra del Fuego.....	—	—	—	—	—	—	—	—	—	—
Tucumán.....	—	—	—	—	—	—	—	—	—	—
Totales.....	—	—	36	—	44	4	41	—	29	—

Nota: Los datos correspondientes al Profesorado de Economía Doméstica hasta el año 1942, se consignaban conjuntamente con los correspondientes a la enseñanza Normal.







# CAPITULO III

---

## UNIVERSIDADES NACIONALES

DATOS REFERENTES A LA ENSEÑANZA IMPARTIDA  
EN LAS FACULTADES E INSTITUTOS ANEXOS  
DEPENDIENTES DE LAS MISMAS  
QUINQUENIO 1942 - 1946

### CONTIENE:

- TITULO I — UNIVERSIDAD NACIONAL DE BUENOS AIRES  
TITULO II — UNIVERSIDAD NACIONAL DE LA PLATA  
TITULO III — UNIVERSIDAD NACIONAL DE CÓRDOBA  
TITULO IV — UNIVERSIDAD NACIONAL DE TUCUMÁN  
TITULO V — UNIVERSIDAD NACIONAL DEL LITORAL  
TITULO VI — UNIVERSIDAD NACIONAL DE CUYO







# TITULO I

## UNIVERSIDAD NACIONAL DE BUENOS AIRES

### SUBTITULO I — UNIVERSITARIOS

#### 1 — INSCRIPCION DE ALUMNOS

FACULTAD DE	1942			1943			1944			1945			1946		
	Var.	Muj.	Total	Var.	Muj.	Total	Var.	Muj.	Total	Var.	Muj.	Total	Var.	Muj.	Total
Derecho y Ciencias Sociales.....	3.106	172	3.278	2.458	103	2.561	2.800	131	2.931	1.214	54	1.268	2.363	131	2.494
Ciencias Médicas.....	5.837	1.168	7.005	6.427	1.384	7.811	6.614	1.373	7.987	6.562	1.450	8.012	6.445	1.612	8.057
Ciencias Económicas.....	3.034	218	3.252	1.697	274	1.971	3.725	370	4.095	4.611	497	5.108	5.351	652	6.003
Ciencias Exactas, Físicas y Naturales.....	2.461	258	2.719	2.545	268	2.813	2.756	305	3.061	3.493	317	3.810	3.395	384	3.779
Filosofía y Letras.....	307	723	1.030	301	752	1.053	282	696	978	281	658	939	300	614	914
Agronomía y Veterinaria.....	1.063	34	1.097	1.045	33	1.078	1.020	49	1.069	782	57	839	1.095	77	1.172
Totales.....	15.808	2.573	18.381	14.473	2.814	17.287	17.197	2.924	20.121	16.943	3.033	19.976	18.949	3.470	22.419

#### 2 — PROFESORES

FACULTAD	1942					1943					1944					1945					1946				
	V.	M.	Tot.	Arg.	Ext.	V.	M.	Tot.	Arg.	Ext.	V.	M.	Tot.	Arg.	Ext.	V.	M.	Tot.	Arg.	Ext.	V.	M.	Tot.	Arg.	Ext.
Derecho y Ciencias Sociales.....	143	2	145	138	7	134	2	136	136	—	128	2	130	123	7	140	1	141	133	8	107	1	108	105	3
Ciencias Médicas.....	337	4	341	316	25	325	6	331	331	—	631	8	639	594	45	652	7	659	614	45	554	5	559	515	44
Ciencias Económicas.....	84	1	85	85	—	87	1	88	88	—	93	1	94	94	—	93	1	94	94	—	71	1	72	72	—
Ciencias Exactas, Físicas y Naturales.....	141	1	142	121	21	138	1	139	113	26	151	1	152	115	37	146	2	148	114	34	165	4	169	135	34
Filosofía y Letras.....	84	1	85	84	1	85	1	86	85	1	96	1	97	96	1	85	1	86	85	1	54	—	54	54	—
Agronomía y Veterinaria.....	66	—	66	66	—	63	—	63	63	—	69	—	69	69	—	72	—	72	72	—	76	—	76	68	8
Totales.....	855	9	864	810	54	832	11	843	816	27	1168	13	1181	1091	90	1188	12	1200	1112	88	1027	11	1038	949	89

### SUBTITULO II — ESTABLECIMIENTOS ANEXOS E INCORPORADOS

#### 1 — INSCRIPCION DE ALUMNOS

ESTABLECIMIENTOS	1942			1943			1944			1945			1946		
	Var.	Muj.	Total	Var.	Muj.	Total	Var.	Muj.	Total	Var.	Muj.	Total	Var.	Muj.	Total
Colegio Nacional de Buenos Aires.....	{ Regulares 1.235	—	1.235	{ Regulares 1.255	—	1.255	{ Regulares 1.381	—	1.381	{ Regulares 1.383	—	1.383	{ Regulares 1.452	—	1.452
	{ Libres... 1.104	—	1.104	{ Libres... 1.655	—	1.655	{ Libres... 1.845	—	1.845	{ Libres... 1.637	—	1.637	{ Libres... 120	—	120
Escuela Superior de Comercio «C. Pellegrini».....	{ Regulares 1.568	—	1.568	{ Regulares 1.621	—	1.621	{ Regulares 1.510	—	1.510	{ Regulares 1.471	—	1.471	{ Regulares 1.511	—	1.511
	{ Libres... 375	—	375	{ Libres... 258	—	258	{ Libres... 316	—	316	{ Libres... 311	—	311	{ Libres... 232	—	232
Totales.....	{ Regulares 2.803	—	2.803	{ Regulares 2.876	—	2.876	{ Regulares 2.891	—	2.891	{ Regulares 2.854	—	2.854	{ Regulares 2.963	—	2.963
	{ Libres... 1.479	—	1.479	{ Libres... 1.913	—	1.913	{ Libres... 2.161	—	2.161	{ Libres... 1.948	—	1.948	{ Libres... 352	—	352
Total General.....	4.282	—	4.282	4.789	—	4.789	5.052	—	5.052	4.802	—	4.802	3.315	—	3.315

#### 2 — PROFESORES

ESTABLECIMIENTOS	1942					1943					1944					1945					1946				
	V.	M.	Tot.	Arg.	Ext.	V.	M.	Tot.	Arg.	Ext.	V.	M.	Tot.	Arg.	Ext.	V.	M.	Tot.	Arg.	Ext.	V.	M.	Tot.	Arg.	Ext.
Colegio Nacional de Buenos Aires.....	115	—	115	115	—	112	—	112	112	—	120	—	120	120	—	108	—	108	108	—	133	—	133	133	—
Escuela Superior de Comercio «C. Pellegrini»...	140	12	152	152	—	137	12	149	149	—	144	13	157	157	—	143	13	156	156	—	143	12	155	155	—
Totales.....	255	12	267	267	—	249	12	261	261	—	264	13	277	277	—	251	13	264	264	—	276	12	288	288	—



## TITULO II

### UNIVERSIDAD NACIONAL DE LA PLATA

#### SUBTITULO I — UNIVERSITARIOS

##### 1 — INSCRIPCION DE ALUMNOS

FACULTAD DE	1942			1943			1944			1945			1946		
	Var.	Muj.	Total	Var.	Muj.	Total	Var.	Muj.	Total	Var.	Muj.	Total	Var.	Muj.	Total
Ciencias Jurídicas y Sociales.....	3.790	170	3.960	3.997	193	4.190	4.124	203	4.327	4.873	248	5.121	4.880	250	5.130
Ciencias Médicas.....	1.356	64	1.420	1.378	67	1.445	1.424	82	1.506	1.429	88	1.517	1.506	102	1.608
Química y Farmacia.....	401	165	566	359	123	482	553	189	742	491	120	611	798	250	1.048
Agronomía.....	350	5	355	386	6	392	406	2	408	493	9	502	520	12	532
Medicina Veterinaria.....	340	8	348	357	9	366	334	9	343	398	5	403	448	7	455
Humanidades y Ciencias de la Educación.....	344	457	801	341	466	807	241	488	729	244	440	684	286	401	687
Ciencias Físico-Matemáticas.....	1.900	6	1.906	2.119	10	2.129	2.178	12	2.190	1.738	9	1.747	1.874	9	1.883
Esc. Sup. de Ciencias Astronómicas y Conexas	15	7	22	18	4	22	15	4	19	16	6	22	15	6	21
Escuela Superior de Ciencias Naturales....	259	50	309	331	49	380	445	59	504	487	53	540	550	60	610
Escuela de Bellas Artes.....	16	43	59	15	47	62	18	58	76	20	57	77	20	45	65
Totales.....	8.771	975	9.746	9.301	974	10.275	9.738	1.106	10.844	10.189	1.035	11.224	10.897	1.142	12.039

##### 2 — PROFESORES

FACULTAD DE	1942					1943					1944					1945					1946				
	V.	M.	Tot.	Arg.	Ext.	V.	M.	Tot.	Arg.	Ext.	V.	M.	Tot.	Arg.	Ext.	V.	M.	Tot.	Arg.	Ext.	V.	M.	Tot.	Arg.	Ext.
Ciencias Jurídicas y Sociales.....	70	—	70	68	2	60	—	60	60	—	66	—	66	66	—	74	—	74	73	1	43	—	43	41	2
Ciencias Médicas.....	57	—	57	52	5	58	—	58	53	5	170	1	171	164	7	145	1	146	137	9	150	1	151	151	—
Química y Farmacia.....	40	—	40	40	—	41	—	41	41	—	41	—	41	37	4	49	—	49	45	4	47	1	48	46	2
Agronomía.....	46	—	46	46	—	46	—	46	46	—	43	—	43	43	—	46	—	46	46	—	49	—	49	49	—
Medicina Veterinaria.....	35	—	35	35	—	30	—	30	30	—	33	—	33	33	—	32	—	32	32	—	31	—	31	31	—
Humanidades y Ciencias de la Educación.....	45	3	48	48	—	44	3	47	47	—	43	5	48	48	—	42	7	50	50	—	61	5	66	66	—
Ciencias Físico-Matemáticas.....	84	—	84	68	16	90	—	90	73	17	84	—	84	70	14	98	—	98	80	18	81	—	81	66	15
Escuela Sup. de Ciencias Astronómicas y Conexas	7	—	7	5	2	7	—	7	5	2	8	—	8	8	—	8	—	8	7	1	7	—	7	6	1
Escuela Superior de Ciencias Naturales.....	13	1	14	13	1	15	1	16	15	1	12	1	13	13	—	17	1	18	18	—	17	1	18	18	—
Escuela de Bellas Artes.....	14	2	16	16	—	14	6	20	20	—	14	6	20	20	—	14	6	20	20	—	16	7	23	23	—
Totales.....	411	6	417	391	26	405	10	415	390	25	514	13	527	502	25	526	15	541	508	33	502	15	517	497	20

#### SUBTITULO II — ESTABLECIMIENTOS ANEXOS E INCORPORADOS

##### 1 — INSCRIPCION DE ALUMNOS

ESTABLECIMIENTOS	1942			1943			1944			1945			1946		
	Var.	Muj.	Total	Var.	Muj.	Total	Var.	Muj.	Total	Var.	Muj.	Total	Var.	Muj.	Total
Colegio Nacional.....	Regulares 1.310	—	1.310	1.349	—	1.349	1.407	—	1.407	1.514	—	1.514	1.473	—	1.473
	Libres... 226	—	226	249	—	249	234	—	234	183	—	183	151	—	151
Colegio Secundario de Señoritas.....	Regulares 391	—	391	402	—	402	414	—	414	412	—	412	422	—	422
	Libres... 26	—	26	27	—	27	27	—	27	23	—	23	27	—	27
Escuela Práctica de Agricultura y Ganadería.....	31	—	31	33	—	33	30	—	30	35	—	35	39	—	39
Escuela Graduada «Joaquín V. González».....	567	117	684	622	207	829	603	266	869	607	329	936	576	342	918
Escuela de Bellas Artes (Esc. de Dibujo y Artes Aplicadas).....	74	62	136	70	61	131	72	55	127	69	69	138	64	83	147
Escuela para Visitadoras de Higiene Social.....	—	114	114	—	116	116	—	129	129	—	154	154	—	174	174
Totales.....	Regulares 1.982	684	2.666	2.074	786	2.860	2.112	864	2.976	2.225	964	3.189	2.152	1.021	3.173
	Libres... 226	26	252	249	27	276	234	27	261	183	23	206	151	27	178
Total General.....	2.208	710	2.918	2.323	813	3.136	2.346	891	3.237	2.408	987	3.395	2.303	1.048	3.351

##### 2 — PROFESORES

ESTABLECIMIENTOS	1942					1943					1944					1945					1946				
	V.	M.	Tot.	Arg.	Ext.	V.	M.	Tot.	Arg.	Ext.	V.	M.	Tot.	Arg.	Ext.	V.	M.	Tot.	Arg.	Ext.	V.	M.	Tot.	Arg.	Ext.
Colegio Nacional.....	91	12	103	90	13	80	17	97	86	11	95	19	114	104	10	90	20	110	101	9	113	31	144	137	7
Colegio Secundario de Señoritas.....	13	45	58	58	—	14	43	57	57	—	15	49	64	64	—	13	48	61	61	—	14	57	71	71	—
Escuela Práctica de Agricultura y Ganadería.....	3	—	3	3	—	3	—	3	3	—	3	—	3	3	—	3	—	3	3	—	3	—	3	3	—
Escuela Graduada «Joaquín V. González».....	9	31	40	40	—	11	32	43	43	—	10	35	45	45	—	12	37	49	49	—	9	44	53	51	2
Esc. de B. Artes (Esc. de Dibujo y A. Aplicadas).....	22	1	23	23	—	20	—	20	20	—	20	—	20	20	—	21	—	21	21	—	16	—	16	16	—
Escuela para Visitadoras de Higiene Social.....	22	5	27	27	—	20	6	26	26	—	15	1	16	16	—	12	1	13	13	—	9	1	10	10	—
Totales.....	160	94	254	241	13	148	98	246	235	11	158	104	262	252	10	151	106	257	248	9	164	133	297	288	9



## TITULO III

### UNIVERSIDAD NACIONAL DE CORDOBA

#### SUBTITULO I — UNIVERSITARIOS

##### 1 — INSCRIPCION DE ALUMNOS

FACULTAD DE	1942			1943			1944			1945			1946		
	Var.	Muj.	Total	Var.	Muj.	Total	Var.	Muj.	Total	Var.	Muj.	Total	Var.	Muj.	Total
Derecho y Ciencias Sociales.....	1.073	96	1.169	1.106	130	1.236	1.068	140	1.208	1.103	154	1.257	1.099	162	1.261
Ciencias Médicas.....	2.435	403	2.838	2.607	410	3.017	2.327	394	2.721	2.499	464	2.963	2.552	469	3.021
Ciencias Exactas, Físicas y Naturales.....	866	32	898	1.014	45	1.059	1.146	63	1.209	1.206	91	1.297	1.254	83	1.337
Filosofía y Humanidades.....	55	66	121	47	75	122	52	85	137	82	122	204	119	166	285
Ciencias Económicas.....	170	12	182	199	12	211	262	14	276	236	11	247	267	15	282
Filosofía y Humanidades (Esc. de Idiomas)...	275	795	1.070	232	584	816	195	745	940	199	651	850	94	486	580
Totales.....	4.874	1.404	6.278	5.205	1.256	6.461	5.050	1.441	6.491	5.325	1.493	6.818	5.385	1.381	6.766

##### 2 — PROFESORES

FACULTAD DE	1942					1943					1944					1945					1946				
	V.	M.	Tot.	Arg.	Ext.	V.	M.	Tot.	Arg.	Ext.	V.	M.	Tot.	Arg.	Ext.	V.	M.	Tot.	Arg.	Ext.	V.	M.	Tot.	Arg.	Ext.
Derecho y Ciencias Sociales.....	68	1	69	69	—	66	1	67	67	—	68	1	69	69	—	68	1	69	69	—	68	1	69	67	2
Ciencias Médicas.....	121	1	122	109	13	130	1	131	118	13	118	2	120	105	15	136	2	138	120	18	126	2	128	113	15
Ciencias Exactas, Físicas y Naturales.....	48	—	48	47	1	47	1	48	48	—	48	1	49	49	—	65	2	67	67	—	52	—	52	52	—
Filosofía y Humanidades.....	13	1	14	11	3	15	—	15	12	3	21	—	21	18	3	20	—	20	18	2	23	—	23	21	2
Ciencias Económicas.....	25	—	25	25	—	25	—	25	25	—	25	—	25	25	—	25	—	25	25	—	25	—	25	25	—
Filosofía y Humanidades (Esc. de Idiomas)...	10	2	12	5	7	17	13	30	19	11	19	23	42	35	7	17	19	36	23	13	17	16	33	20	13
Totales.....	285	5	290	266	24	300	16	316	289	27	299	27	326	301	25	331	24	355	322	33	311	19	330	298	32

#### SUBTITULO II — ESTABLECIMIENTOS ANEXOS E INCORPORADOS

##### 1 — INSCRIPCION DE ALUMNOS

ESTABLECIMIENTOS			1942			1943			1944			1945			1946		
			Var.	Muj.	Total	Var.	Muj.	Total	Var.	Muj.	Total	Var.	Muj.	Total	Var.	Muj.	Total
Colegio Nacional de Monserrat.....	Regulares...	1.043	—	1.043	1.015	—	1.015	1.051	—	1.051	1.074	—	1.074	1.082	—	1.082	
	Libres.....	52	—	52	46	—	46	56	—	56	68	1	69	38	1	39	
	Incorporados	819	2	821	943	—	943	995	—	995	1.000	—	1.000	1.038	—	1.038	
Escuela Superior de Comercio.....	Regulares...	365	69	434	387	76	463	423	81	504	485	113	598	500	115	615	
	Libres.....	—	—	—	8	1	9	—	—	—	10	3	13	13	2	15	
	Incorporados	19	1	20	12	1	13	5	3	8	—	—	—	—	—	—	
Escuela Profesional Anexa a la Fac. de Cs. Exactas, Físicas y Nat.			217	—	217	216	2	218	259	2	261	247	5	252	283	3	286
Totales.....	Regulares...	1.625	69	1.694	1.618	78	1.696	1.733	83	1.816	1.806	118	1.924	1.865	118	1.983	
	Libres.....	52	—	52	54	1	55	56	—	56	78	4	82	51	3	54	
	Incorporados	838	3	841	955	1	956	1.000	3	1.003	1.000	—	1.000	1.038	—	1.038	
Totales generales .....			2.515	72	2.587	2.627	80	2.707	2.789	86	2.875	2.884	122	3.006	2.954	121	3.075

##### 2 — PROFESORES

ESTABLECIMIENTOS	1942					1943					1944					1945					1946				
	V.	M.	Tot.	Arg.	Ext.	V.	M.	Tot.	Arg.	Ext.	V.	M.	Tot.	Arg.	Ext.	V.	M.	Tot.	Arg.	Ext.	V.	M.	Tot.	Arg.	Ext.
Colegio Nacional de Monserrat.....	194	9	203	181	22	196	—	196	182	14	219	—	219	203	16	235	—	235	219	16	123	—	123	123	—
Escuela Superior de Comercio.....	116	18	134	129	5	115	18	133	126	7	104	14	118	116	2	120	13	133	127	6	120	11	131	127	4
Esc. Prof. An. a la Fac. de Cs. Exactas, Fis. y Nat.	26	—	26	25	1	27	—	27	27	—	27	—	27	27	—	27	—	27	27	—	27	—	27	27	—
Totales.....	336	27	363	335	28	338	18	356	335	21	350	14	364	346	18	382	13	395	373	22	270	11	281	277	4



## TITULO IV

### UNIVERSIDAD NACIONAL DE TUCUMAN

#### SUBTITULO I — UNIVERSITARIOS

##### 1 — INSCRIPCION DE ALUMNOS

FACULTAD DE	1942			1943			1944			1945			1946		
	Var.	Muj.	Total	Var.	Muj.	Total	Var.	Muj.	Total	Var.	Muj.	Total	Var.	Muj.	Total
Ciencias Exactas, Puras y Aplicadas.....	278	9	287	338	9	347	372	13	385	358	17	375	315	5	320
Farmacia y Bioquímica.....	144	78	222	148	78	226	134	72	206	115	64	179	111	73	184
Filosofía y Letras.....	119	317	436	116	335	451	138	429	567	114	379	493	91	279	370
Derecho y Ciencias Sociales.....	200	3	203	222	9	231	194	8	202	257	6	263	363	20	383
Instituto de Arquitectura y Urbanismo.....	—	—	—	—	—	—	—	—	—	—	—	—	75	15	90
Totales.....	741	407	1,148	824	431	1,255	838	522	1,360	844	466	1,310	955	392	1,347

##### 2 — PROFESORES

FACULTAD DE	1942					1943					1944					1945					1946				
	V.	M.	Tot.	Arg.	Ext.	V.	M.	Tot.	Arg.	Ext.	V.	M.	Tot.	Arg.	Ext.	V.	M.	Tot.	Arg.	Ext.	V.	M.	Tot.	Arg.	Ext.
Ciencias Exactas, Puras y Aplicadas.....	28	—	28	25	3	24	—	24	20	4	29	—	29	26	3	27	—	27	23	4	20	—	20	17	3
Farmacia y Bioquímica.....	18	—	18	18	—	18	—	18	18	—	21	—	21	21	—	23	—	23	23	—	24	—	24	24	—
Filosofía y Letras.....	18	5	23	15	8	18	4	22	16	6	21	4	25	14	11	21	7	28	20	8	19	4	23	14	9
Derecho y Ciencias Sociales.....	38	—	38	38	—	48	—	48	48	—	47	—	47	47	—	34	—	34	34	—	43	—	43	43	—
Instituto de Arquitectura y Urbanismo.....	—	—	—	—	—	—	—	—	—	—	—	—	—	—	—	—	—	—	—	—	13	—	13	12	1
Totales.....	102	5	107	96	11	108	4	112	102	10	118	4	122	108	14	105	7	112	100	12	119	4	123	110	13

#### SUBTITULO II — ESTABLECIMIENTOS ANEXOS E INCORPORADOS

##### 1 — INSCRIPCION DE ALUMNOS

ESTABLECIMIENTOS	1942			1943			1944			1945			1946		
	Var.	Muj.	Total	Var.	Muj.	Total	Var.	Muj.	Total	Var.	Muj.	Total	Var.	Muj.	Total
Escuela de Agricultura y Sacarotecnia.....	147	—	147	178	—	178	195	14	209	227	—	227	239	—	239
Escuela de Dibujo y Artes Aplicadas.....	145	115	260	143	103	246	117	102	219	114	106	220	138	111	249
Escuela de Minas.....	—	—	—	34	—	34	36	—	36	38	—	38	35	—	35
Escuela Industrial.....	228	—	228	224	—	224	227	—	227	204	—	204	212	—	212
Escuela Vocacional «Sarmiento».....	—	278	278	—	273	273	—	275	275	—	306	306	—	321	321
Cursos de Perfeccionamiento Técnico para Obreros.....	214	—	214	174	—	174	204	—	204	133	—	133	190	—	190
Totales.....	734	393	1,127	753	376	1,129	779	391	1,170	716	412	1,128	814	432	1,246

##### 2 — PROFESORES

ESTABLECIMIENTOS	1942					1943					1944					1945					1946				
	V.	M.	Tot.	Arg.	Ext.	V.	M.	Tot.	Arg.	Ext.	V.	M.	Tot.	Arg.	Ext.	V.	M.	Tot.	Arg.	Ext.	V.	M.	Tot.	Arg.	Ext.
Escuela de Agricultura y Sacarotecnia.....	22	—	22	22	—	28	—	28	28	—	39	—	39	37	2	36	—	36	36	—	34	—	34	34	—
Escuela de Dibujo y Artes Aplicadas.....	8	1	9	9	—	9	1	10	10	—	10	1	11	10	1	8	1	9	9	—	11	1	12	11	1
Escuela de Minas.....	—	—	—	—	—	8	—	8	8	—	9	—	9	9	—	17	1	18	18	—	14	—	14	13	1
Escuela Industrial.....	26	—	26	26	—	29	—	29	29	—	32	—	32	28	4	34	—	34	29	5	31	1	32	28	4
Escuela Vocacional «Sarmiento».....	17	43	60	56	4	19	47	66	62	4	15	45	60	57	3	16	44	60	59	1	16	44	60	57	3
Cursos de Perfeccionamiento Téc. para Obreros.....	6	—	6	6	—	7	—	7	7	—	7	—	7	6	1	6	—	6	5	1	6	—	6	6	—
Totales.....	79	44	123	119	4	100	48	148	144	4	112	46	158	147	11	117	46	163	150	7	112	46	158	149	9



# TITULO V

## UNIVERSIDAD NACIONAL DEL LITORAL

### SUBTITULO I — UNIVERSITARIOS

#### 1 — INSCRIPCION DE ALUMNOS

FACULTAD DE	1942			1943			1944			1945			1946		
	Var.	Muj.	Total	Var.	Muj.	Total	Var.	Muj.	Total	Var.	Muj.	Total	Var.	Muj.	Total
Ciencias Jurídicas y Sociales.....	947	77	1.024	1.328	107	1.435	990	86	1.076	967	118	1.085	1.581	156	1.737
Ciencias Médicas, Farmacia y Ramos Menores	3.118	566	3.684	3.068	521	3.589	3.058	590	3.648	2.746	611	3.357	2.840	612	3.452
Ciencias Matemáticas, Fís.-Químicas y Natur.	667	27	694	739	33	772	777	37	814	865	46	911	1.056	55	1.111
Ciencias Económicas, Comerciales y Políticas	445	32	477	450	23	473	475	30	505	602	53	655	679	74	753
Química Industrial y Agrícola.....	380	27	407	500	22	522	659	30	689	824	37	861	962	48	1.010
Agricultura, Ganadería e Industrias Afines..	—	—	—	60	3	63	77	4	81	85	6	91	92	8	100
Totales.....	5.557	729	6.286	6.145	709	6.854	6.036	777	6.813	6.089	871	6.960	7.210	953	8.163

#### 2 — PROFESORES

FACULTAD DE	1942					1943					1944					1945					1946				
	V.	M.	Tot.	Arg.	Ext.	V.	M.	Tot.	Arg.	Ext.	V.	M.	Tot.	Arg.	Ext.	V.	M.	Tot.	Arg.	Ext.	V.	M.	Tot.	Arg.	Ext.
Ciencias Jurídicas y Sociales.....	65	1	66	64	2	61	1	62	62	—	51	1	52	51	1	55	1	56	54	2	36	1	37	37	—
Ciencias Médicas, Farmacia y Ramos Menores.	162	6	168	165	3	161	6	167	166	1	239	8	247	238	9	256	10	266	253	13	226	11	237	234	3
Ciencias Matemát., Fís.-Químicas y Naturales.	42	1	43	43	—	42	1	43	43	—	75	1	76	69	7	39	1	40	35	5	61	1	62	52	10
Ciencias Económicas, Comerciales y Políticas.	33	—	33	32	1	30	—	30	29	1	49	1	50	48	2	40	—	40	39	1	28	—	28	27	1
Química Industrial y Agrícola.....	28	—	28	28	—	24	—	24	21	3	25	—	25	25	—	25	—	25	25	—	24	1	25	25	—
Agricultura, Ganadería e Industrias Afines....	—	—	—	—	—	6	—	6	5	1	15	—	15	15	—	15	—	15	15	—	23	—	23	22	1
Totales.....	330	8	338	332	6	324	8	332	326	6	454	11	465	446	19	430	12	442	421	21	398	14	412	397	15

### SUBTITULO II — ESTABLECIMIENTOS ANEXOS E INCORPORADOS

#### 1 — INSCRIPCION DE ALUMNOS

ESTABLECIMIENTOS	1942			1943			1944			1945			1946		
	Var.	Muj.	Total	Var.	Muj.	Total	Var.	Muj.	Total	Var.	Muj.	Total	Var.	Muj.	Total
Escuela Industrial de la Nación de Santa Fe.....	400	—	400	456	—	456	504	—	504	533	—	533	565	—	565
Escuela Industrial de la Nación de Rosario.....	748	1	749	694	1	695	752	—	752	799	—	799	838	1	839
Escuela Superior de Comercio de Rosario.....	1.116	150	1.266	1.108	145	1.253	1.074	159	1.233	1.117	186	1.303	1.217	186	1.403
Esc. Reg. de Agric., Ganad. e Ind. Afines de S. Catalina (Corrientes)	64	—	64	63	—	63	53	—	53	49	—	49	51	—	51
Instituto Social { Universidad Popular de Rosario.....	1.902	1.101	3.003	1.980	1.156	3.136	1.840	1.272	3.112	1.405	1.401	2.806	1.397	1.338	2.735
Instituto Social { Universidad Popular de Santa Fe.....	278	—	278	259	—	259	300	—	300	245	—	245	238	—	238
Totales.....	4.508	1.252	5.760	4.560	1.302	5.862	4.523	1.431	5.954	4.315	1.623	5.938	4.459	1.542	6.001

#### 2 — PROFESORES

ESTABLECIMIENTOS	1942					1943					1944					1945					1946				
	V.	M.	Tot.	Arg.	Ext.	V.	M.	Tot.	Arg.	Ext.	V.	M.	Tot.	Arg.	Ext.	V.	M.	Tot.	Arg.	Ext.	V.	M.	Tot.	Arg.	Ext.
Escuela Industrial de la Nación de Santa Fe....	56	—	56	56	—	59	—	59	59	—	59	—	59	59	—	56	1	57	57	—	63	1	64	64	—
Escuela Industrial de la Nación de Rosario.....	53	10	63	63	—	52	11	63	63	—	52	11	63	63	—	52	11	63	63	—	45	12	57	57	—
Escuela Superior de Comercio de Rosario.....	80	20	100	98	2	74	19	93	91	2	66	25	91	87	4	80	25	105	103	2	82	28	110	108	2
Escuela Regional de Agricultura, Ganadería e Industrias Afines de Santa Catalina (Corrientes)	9	—	9	9	—	9	—	9	9	—	9	—	9	9	—	8	—	8	8	—	9	—	9	9	—
Instituto Social { Univ. Popular de Rosario....	25	9	34	30	4	25	10	35	32	3	24	10	34	30	4	27	10	37	33	4	32	10	42	38	4
Instituto Social { Univ. Popular de Santa Fe..	10	—	10	9	1	10	—	10	9	1	10	—	10	9	1	12	—	12	11	1	13	—	13	13	—
Totales.....	233	39	272	265	7	229	40	269	263	6	220	46	266	257	9	235	47	282	275	7	244	51	295	289	6



# TITULO VI

## UNIVERSIDAD NACIONAL DE CUYO

### SUBTITULO I — UNIVERSITARIOS

#### 1 — INSCRIPCION DE ALUMNOS

FACULTAD DE	1942			1943			1944			1945			1946		
	Var.	Muj.	Total	Var.	Muj.	Total	Var.	Muj.	Total	Var.	Muj.	Total	Var.	Muj.	Total
Ciencias { Escuela de Ingeniería.....	173	1	174	223	4	227	213	3	216	244	3	247	—	—	—
Escuela de Ciencias Económicas.....	231	20	251	273	19	292	254	19	273	254	25	279	—	—	—
Escuela de Agronomía.....	84	—	84	102	3	105	82	5	87	82	5	87	—	—	—
Ingeniería y Ciencias Exactas, Físicas y Nat.	—	—	—	—	—	—	—	—	—	—	—	—	269	4	273
Ciencias Económicas.....	—	—	—	—	—	—	—	—	—	—	—	—	278	26	304
Ciencias Agrarias.....	—	—	—	—	—	—	—	—	—	—	—	—	95	9	104
Filosofía y Letras.....	45	77	122	62	99	161	50	126	176	54	163	217	62	142	204
Instituto Pedagógico de San Luis.....	56	97	153	55	90	145	35	47	82	50	86	136	—	—	—
Ciencias de la Educación.....	—	—	—	—	—	—	—	—	—	—	—	—	66	83	149
Escuela de Lenguas Vivas.....	5	56	61	4	44	48	7	65	72	8	65	73	5	52	57
Acad. Nac. de Bel. Artes-Esc. de Artes Plást.	22	22	44	20	22	42	17	17	34	14	20	34	16	19	35
Instituto del Petróleo.....	—	—	—	—	—	—	4	—	4	26	—	26	26	—	26
Totales.....	616	273	889	739	281	1.020	662	282	944	732	367	1.099	817	335	1.152

#### 2 — PROFESORES

FACULTAD DE	1942					1943					1944					1945					1946				
	V.	M.	Tot.	Arg.	Ext.	V.	M.	Tot.	Arg.	Ext.	V.	M.	Tot.	Arg.	Ext.	V.	M.	Tot.	Arg.	Ext.	V.	M.	Tot.	Arg.	Ext.
Ciencias { Escuela de Ingeniería.....	24	—	24	23	1	32	—	32	27	5	37	—	37	29	8	34	—	34	27	7	—	—	—	—	—
Escuela de Ciencias Económicas.....	28	2	30	27	3	26	—	26	22	4	26	—	26	23	3	26	—	26	23	3	—	—	—	—	—
Escuela de Agronomía.....	23	—	23	22	1	23	1	24	23	1	26	1	27	26	1	26	1	27	26	1	—	—	—	—	—
Ingeniería y Ciencias Exactas, Físicas y Naturales	—	—	—	—	—	—	—	—	—	—	—	—	—	—	—	—	—	—	—	—	33	—	33	26	7
Ciencias Económicas.....	—	—	—	—	—	—	—	—	—	—	—	—	—	—	—	—	—	—	—	—	18	—	18	16	2
Ciencias Agrarias.....	—	—	—	—	—	—	—	—	—	—	—	—	—	—	—	—	—	—	—	—	26	—	26	25	1
Filosofía y Letras.....	20	—	20	15	5	25	—	25	19	6	23	—	23	19	4	23	—	23	19	4	29	—	29	26	3
Instituto Pedagógico de San Luis.....	12	2	14	12	2	17	1	18	17	1	17	1	18	17	1	15	2	17	16	1	—	—	—	—	—
Ciencias de la Educación.....	—	—	—	—	—	—	—	—	—	—	—	—	—	—	—	—	—	—	—	—	18	2	20	19	1
Escuela de Lenguas Vivas.....	9	10	19	15	4	11	20	31	26	5	4	18	27	22	5	8	21	29	21	8	8	19	27	20	7
Acad. Nac. de B. Artes-Esc. de Artes Plásticas..	13	2	15	12	3	13	1	14	11	3	13	1	14	11	3	12	1	13	10	3	11	2	13	10	3
Instituto del Petróleo.....	—	—	—	—	—	—	—	—	—	—	10	—	10	9	1	23	—	23	21	2	21	—	21	19	2
Totales.....	129	16	145	126	19	147	23	170	145	25	161	21	182	156	26	167	25	192	163	29	164	23	187	161	26



## SUBTITULO II — ESTABLECIMIENTOS ANEXOS E INCORPORADOS

### 1 — INSCRIPCION DE ALUMNOS

ESTABLECIMIENTOS	1942			1943			1944			1945			1946		
	Var.	Muj.	Total	Var.	Muj.	Total	Var.	Muj.	Total	Var.	Muj.	Total	Var.	Muj.	Total
Col. Nac. Cent. «Gral. José de S. Martín» de Mendoza { Regulares	—	—	—	—	—	—	59	52	111	86	59	145	129	71	200
Libres...	—	—	—	—	—	—	—	1	1	1	5	6	6	—	6
Escuela Superior de Comercio «Martín Zapata» de Mendoza....	608	200	808	610	203	813	641	219	860	692	250	942	698	264	962
Escuela Superior de Comercio de San Juan.....	—	—	—	—	—	—	—	—	—	—	—	—	26	11	37
Esc. Normal de Maestros «Juan Pascual Pringles» de San Luis...	242	—	242	237	—	237	189	—	189	224	—	224	247	—	247
Escuela de Minas e Industrial de San Juan.....	227	11	238	247	16	263	270	21	291	331	22	353	—	—	—
Escuela Industrial de San Juan.....	—	—	—	—	—	—	—	—	—	—	—	—	341	22	363
Liceo Agrícola y Enológico «Domingo F. Sarmiento» de Mendoza (1)	156	—	156	172	24	196	190	—	190	299	—	299	367	—	367
Conservatorio de Música y Arte Escénico de Mendoza { Regulares	33	166	199	48	180	228	94	175	269	49	152	201	57	111	168
Libres...	—	—	—	—	—	—	—	—	—	—	—	—	—	8	8
Escuela de Lenguas Vivas de Mendoza (Cur. Aplic.-Adul. e Inf.) ..	261	300	561	371	396	767	245	340	585	231	342	573	138	164	302
Academia Nac. de Bellas Artes-Esc. Prep. de B. Artes de Mendoza..	12	10	22	19	21	40	21	26	47	18	15	33	25	23	48
Escuela de Cerámica de Mendoza.....	—	—	—	—	—	—	—	—	—	7	21	28	7	10	17
Totales.....	1.539	687	2.226	1.704	840	2.544	1.709	834	2.543	1.938	866	2.804	2.041	684	2.725

### 2 — PROFESORES

ESTABLECIMIENTOS	1942					1943					1944					1945					1946				
	V.	M.	Tot.	Arg.	Ext.	V.	M.	Tot.	Arg.	Ext.	V.	M.	Tot.	Arg.	Ext.	V.	M.	Tot.	Arg.	Ext.	V.	M.	Tot.	Arg.	Ext.
Col. Nac. Cent. «Gral. José de S. Martín» de Mza.	—	—	—	—	—	—	—	—	—	—	18	9	27	24	3	24	13	37	36	1	25	21	46	44	2
Esc. Sup. de Com. «Martín Zapata» de Mendoza.	67	26	93	93	—	67	26	93	93	—	65	28	93	93	—	71	32	103	101	2	82	31	113	110	3
Escuela Superior de Comercio de San Juan.....	—	—	—	—	—	—	—	—	—	—	—	—	—	—	—	—	—	—	—	—	4	6	10	10	—
Esc. Norm. de Maestros «J. P. Pringles» de S. Luis	16	21	37	36	1	15	21	36	36	—	18	20	38	37	1	27	28	55	53	2	28	24	52	51	1
Escuela de Minas e Industrial de San Juan.....	43	5	48	42	6	38	7	45	39	6	36	8	44	39	5	40	10	50	50	—	—	—	—	—	—
Escuela Industrial de San Juan.....	—	—	—	—	—	—	—	—	—	—	—	—	—	—	—	—	—	—	—	—	40	10	50	50	—
Liceo Agríc. y Enol. «D.F. Sarmiento» de Mza (1)	32	7	39	37	2	37	8	45	42	3	34	11	45	44	1	46	12	58	56	2	41	14	55	53	2
Cons. de Música y Arte Escénico de Mendoza...	11	4	15	14	1	20	7	27	25	2	17	7	24	21	3	17	7	24	21	3	20	7	27	25	2
Escuela de Lenguas Vivas de Mendoza (Cursos de Aplic.-Adultos e Inf.).....	1	13	14	10	4	2	16	18	15	3	9	18	27	22	5	8	21	29	23	6	8	19	27	20	7
Academia Nacional de Bellas Artes-Esc. Prep. de Bellas Artes de Mendoza.....	13	2	15	12	3	6	1	7	6	1	6	1	7	6	1	6	1	7	7	—	6	2	8	7	1
Escuela de Cerámica de Mendoza.....	—	—	—	—	—	—	—	—	—	—	—	—	—	—	—	4	4	8	8	—	4	4	8	8	—
Totales.....	183	78	261	244	17	185	86	271	256	15	203	102	305	286	19	243	128	371	355	16	258	138	396	378	18

(1) En 1943 se creó como anexo a este Liceo el Colegio Nacional Central «Gral. José de San Martín» de Mendoza, figurando sus datos incluidos con los de éste.







# CAPITULO IV

---

## INSTRUCCION PRIMARIA

DATOS REFERENTES A LA ENSEÑANZA IMPARTIDA  
EN LAS ESCUELAS PRIMARIAS

QUINQUENIO 1942 - 1946







# INSTRUCCION PRIMARIA

## a) ESCUELAS

### 1 — SU NUMERO

JURISDICCION	1942	1943	1944	1945	1946
<b>Capital Federal</b>					
Jardines de Infantes.....	14	14	14	14	14
Escuelas Comunes.....	525	522	518	512	511
» al Aire Libre.....	10	10	10	10	10
» de Adaptación.....	1	1	1	1	1
» Anexas a Normales.....	11	11	11	11	11
» Particulares.....	245	246	243	246	239
» Nocturnas, Cursos Primarios	160	159	159	159	159
» Nocturnas, Cursos Prácticos	—	—	—	—	—
» Carcelarias.....	—	2	2	2	2
» Militares y Navales.....	9	9	8	8	8
<b>Totales.....</b>	<b>975</b>	<b>974</b>	<b>966</b>	<b>963</b>	<b>955</b>

## Buenos Aires

Jardín de Infantes.....	1	1	1	1	1
Escuelas Ley 4874.....	216	214	211	211	210
» Climáticas.....	3	3	—	—	—
» Hogar.....	—	—	—	1	1
» Fiscales Provinciales.....	2,329	2,368	2,389	2,449	2,460
» Anexas a Normales.....	22	22	22	22	22
» Particulares.....	347	344	356	371	347
» Nocturnas Fiscales.....	8	8	9	9	9
» Nocturnas Particulares.....	—	—	1	3	3
» Militares y Navales.....	26	26	26	29	28
<b>Totales.....</b>	<b>2,952</b>	<b>2,986</b>	<b>3,015</b>	<b>3,096</b>	<b>3,081</b>

## Catamarca

Escuelas Ley 4874.....	272	272	271	274	274
» Hogar.....	—	1	1	1	1
» Fiscales Provinciales.....	47	59	58	61	62
» Anexas a Normales.....	4	4	4	4	4
» Particulares.....	6	6	4	4	4
» Nocturnas Fiscales.....	2	4	4	4	4
» Nocturnas Particulares.....	—	1	1	1	1
» Militares.....	1	1	1	1	1
<b>Totales.....</b>	<b>332</b>	<b>348</b>	<b>344</b>	<b>350</b>	<b>351</b>

## Córdoba

Escuelas Ley 4874.....	442	447	443	446	448
» Hogar.....	1	1	1	1	1
» Fiscales Provinciales.....	938	938	988	997	951
» Anexas a Normales.....	6	6	6	6	6
» Particulares.....	173	173	189	189	178
» Nocturnas Fiscales.....	26	26	32	32	33
» Nocturnas Particulares.....	—	—	—	—	3
» Militares.....	5	5	7	8	8
<b>Totales.....</b>	<b>1,591</b>	<b>1,596</b>	<b>1,666</b>	<b>1,679</b>	<b>1,628</b>

## Corrientes

Escuelas Ley 4874.....	470	470	468	469	471
» Fiscales Provinciales.....	127	128	142	153	158
» Anexas a Normales.....	6	6	6	6	6
» Particulares.....	2	2	14	14	14
» Nocturnas Fiscales.....	1	1	2	2	9
» Militares.....	4	5	11	17	17
<b>Totales.....</b>	<b>610</b>	<b>612</b>	<b>643</b>	<b>661</b>	<b>675</b>

JURISDICCION	1942	1943	1944	1945	1946
<b>Chaco</b>					
Escuelas Nacionales.....	398	404	402	406	424
» Anexas a Normales.....	1	1	1	1	1
» Particulares.....	3	3	4	6	5
» Nocturnas Nacionales.....	3	4	3	2	2
» Militares y Navales.....	—	—	2	2	1
» Carcelarias.....	1	1	1	1	1
<b>Totales.....</b>	<b>406</b>	<b>413</b>	<b>413</b>	<b>418</b>	<b>434</b>

## Chubut

Escuelas Nacionales.....	126	125	127	123	124
» Hogar.....	—	—	1	1	1
» Particulares.....	6	6	5	7	9
» Militares y Navales.....	2	2	3	3	3
» Carcelarias.....	1	1	1	1	1
<b>Totales.....</b>	<b>135</b>	<b>134</b>	<b>137</b>	<b>135</b>	<b>138</b>

## Entre Ríos

Escuelas Ley 4874.....	181	181	180	181	184
» Fiscales Provinciales.....	742	770	781	790	789
» Anexas a Normales.....	6	6	6	6	6
» Particulares.....	143	148	147	145	106
» Nocturnas Fiscales.....	29	31	29	33	35
» Militares.....	8	8	9	11	12
<b>Totales.....</b>	<b>1,109</b>	<b>1,144</b>	<b>1,152</b>	<b>1,166</b>	<b>1,132</b>

## Formosa

Escuelas Nacionales.....	141	141	142	141	142
» Particulares.....	2	2	2	2	2
» Nocturnas Nacionales.....	1	1	1	1	1
» Militares y Navales.....	—	—	1	1	1
» Carcelarias.....	1	1	1	1	1
<b>Totales.....</b>	<b>145</b>	<b>145</b>	<b>147</b>	<b>146</b>	<b>147</b>

## Jujuy

Escuelas Ley 4874.....	144	151	150	149	147
» Fiscales Provinciales.....	89	95	97	98	99
» Anexas a Normales.....	2	2	2	2	2
» Particulares.....	5	5	5	5	5
» Nocturnas Fiscales.....	5	5	6	9	9
» Militares.....	1	1	1	1	2
<b>Totales.....</b>	<b>246</b>	<b>259</b>	<b>261</b>	<b>264</b>	<b>264</b>

## La Pampa

Escuelas Nacionales.....	307	298	293	285	287
» Hogar.....	—	1	1	1	2
» Anexas a Normales.....	1	1	1	1	1
» Particulares.....	9	9	9	8	8
» Nocturnas Nacionales.....	23	16	16	10	6
» Militares y Navales.....	—	—	—	2	3
» Carcelarias.....	1	1	1	1	1
<b>Totales.....</b>	<b>341</b>	<b>326</b>	<b>321</b>	<b>308</b>	<b>308</b>



JURISDICCION	1942	1943	1944	1945	1946
<b>La Rioja</b>					
Escuelas Ley 4874.....	218	214	216	209	218
» Fисcales Provinciales.....	31	32	32	34	38
» Anexas a Normales.....	3	3	3	3	3
» Particulares.....	5	5	5	5	5
» Nocturnas Fисcales.....	3	3	3	3	3
» Nocturnas Particulares.....	1	1	1	1	1
» Militares.....	1	1	1	1	1
Totales.....	262	259	261	256	269

<b>Mendoza</b>					
Escuelas Ley 4874.....	206	207	204	207	208
» Fисcales Provinciales.....	278	286	278	304	306
» Anexas a Normales.....	3	3	3	3	3
» Particulares.....	33	39	38	39	40
» Nocturnas Particulares.....	—	—	1	1	1
» Nocturnas Fисcales.....	17	15	15	15	16
» Militares y Navales.....	4	5	9	12	11
Totales.....	541	555	548	581	585

<b>Misiones</b>					
Escuelas Nacionales.....	301	302	306	304	315
» Anexas a Normales.....	1	1	1	1	1
» Particulares.....	9	9	11	10	10
» Nocturnas Nacionales.....	4	3	3	3	2
» Militares y Navales.....	1	1	1	4	4
» Carcelarias.....	1	1	1	1	1
Totales.....	317	317	323	323	333

<b>Neuquén</b>					
Escuelas Nacionales.....	125	125	122	123	120
» Particulares.....	1	1	1	1	1
» Nocturnas Nacionales.....	4	4	3	3	3
» Militares y Navales.....	2	2	3	6	9
» Carcelarias.....	1	1	1	1	1
Totales.....	133	133	130	134	134

<b>Río Negro</b>					
Escuelas Nacionales.....	178	181	181	180	179
» Hogar.....	1	1	1	1	1
» Anexas a Normales.....	1	1	1	1	1
» Particulares.....	5	4	6	6	7
» Nocturnas Nacionales.....	4	4	2	2	2
» Militares y Navales.....	1	1	1	2	2
» Carcelarias.....	2	1	1	2	2
Totales.....	192	193	193	194	194

<b>Salta</b>					
Escuelas Ley 4874.....	291	291	291	296	298
» Hogar.....	—	—	—	1	1
» Fисcales Provinciales.....	71	74	76	82	83
» Anexas a Normales.....	2	2	2	2	2
» Particulares.....	12	12	13	15	15
» Nocturnas Fисcales.....	1	1	1	1	1
» Nocturnas Particulares.....	1	1	1	1	1
» Militares y Navales.....	4	4	5	6	6
Totales.....	382	385	389	404	407

<b>San Juan</b>					
Escuelas Ley 4874.....	165	165	145	160	159
» Fисcales Provinciales.....	98	104	98	112	112
» Anexas a Normales.....	2	2	2	2	2
» Particulares.....	6	6	6	6	6
» Nocturnas Fисcales.....	20	20	16	21	20
» Militares y Navales.....	1	1	2	2	3
Totales.....	292	298	269	303	302

JURISDICCION	1942	1943	1944	1945	1946
<b>San Luis</b>					
Escuelas Ley 4874.....	298	297	295	296	296
» Fисcales Provinciales.....	143	143	122	115	117
» Anexas a Normales.....	4	4	4	4	4
» Particulares.....	—	—	4	—	—
» Nocturnas Fисcales.....	3	3	7	7	7
» Militares y Navales.....	2	2	2	2	4
Totales.....	450	449	434	424	428

<b>Santa Cruz</b>					
Escuelas Nacionales.....	20	20	20	20	20
» Hogar.....	1	1	1	1	1
» Particulares.....	7	7	5	9	7
» Nocturnas Nacionales.....	1	1	—	—	—
» Militares y Navales.....	1	1	2	2	2
» Carcelarias.....	1	1	1	1	1
Totales.....	31	31	29	33	31

<b>Santa Fe</b>					
Escuelas Ley 4874.....	334	336	333	339	339
» Fисcales Provinciales.....	1.056	1.081	1.021	1.046	1.044
» Anexas a Normales.....	6	6	6	6	6
» Particulares.....	143	139	140	138	139
» Nocturnas Fисcales.....	17	23	23	20	20
» Militares y Navales.....	3	3	3	4	5
Totales.....	1.559	1.588	1.526	1.553	1.553

<b>Santiago del Estero</b>					
Escuelas Ley 4874.....	556	558	555	553	559
» Fисcales Provinciales.....	235	229	220	240	237
» Anexas a Normales.....	3	3	3	3	3
» Particulares.....	21	18	19	5	5
» Nocturnas Fисcales.....	3	3	3	—	—
» Militares y Navales.....	1	1	1	1	1
Totales.....	819	812	801	802	805

<b>Tierra del Fuego</b>					
Escuelas Nacionales.....	2	2	2	2	2
Totales.....	2	2	2	2	2

<b>Tucumán</b>					
Escuelas Ley 4874.....	349	348	348	348	351
» Fисcales Provinciales.....	201	207	207	209	208
» Anexas a Normales.....	2	2	2	2	2
» Particulares.....	10	10	12	11	11
» Nocturnas Fисcales.....	5	12	12	12	12
» Nocturnas Particulares.....	1	2	2	2	2
» Militares y Navales.....	2	2	2	2	2
Totales.....	570	583	585	586	588

<b>Colonias Nacionales</b>					
Escuelas Nacionales.....	23	23	10	13	15
Totales.....	23	23	10	13	15
Totales generales.....	14.415	14.565	14.565	14.794	14.759



**b) ALUMNOS**

**1 — INSCRIPCION**

JURISDICCION	1942	1943	1944	1945	1946
<b>Capital Federal</b>					
Jardines de Infantes.....	1.569	1.699	1.126	1.906	2.009
Escuelas Comunes.....	246.150	239.790	235.812	227.448	220.268
» al Aire Libre.....	3.511	3.529	3.057	2.560	2.687
» de Adaptación.....	94	134	143	121	128
» Anexas a Normales.....	5.568	5.505	5.433	5.469	5.607
» Particulares.....	38.645	40.133	39.406	40.599	40.200
» Nocturnas, Cursos Primarios	17.221	17.593	18.646	18.480	18.019
» Nocturnas Cursos Prácticos.	34.039	33.673	32.584	31.577	30.951
» Carcelarias.....	—	331	343	341	412
» Militares y Navales.....	583	630	691	593	607
<b>Totales.....</b>	<b>347.380</b>	<b>343.017</b>	<b>337.241</b>	<b>329.094</b>	<b>320.888</b>
<b>Buenos Aires</b>					
Jardín de Infantes.....	237	226	237	204	198
Escuelas Ley 4874.....	34.357	33.215	32.851	30.845	29.660
» Climáticas.....	548	689	—	—	—
» Hogar.....	—	—	—	120	113
» Fiscales Provinciales.....	334.313	334.423	344.362	374.036	381.075
» Anexas a Normales.....	7.348	7.368	7.207	7.063	7.002
» Particulares.....	37.887	38.102	40.503	45.347	46.153
» Nocturnas Particulares.....	—	—	229	398	203
» Nocturnas Fiscales.....	804	855	932	965	878
» Militares y Navales.....	3.045	3.307	3.158	3.898	3.594
<b>Totales.....</b>	<b>418.539</b>	<b>418.185</b>	<b>429.479</b>	<b>462.876</b>	<b>468.876</b>
<b>Catamarca</b>					
Escuelas Ley 4874.....	24.268	23.735	23.585	22.628	22.641
» Hogar.....	—	71	112	109	112
» Fiscales Provinciales.....	5.426	5.646	5.796	6.167	6.286
» Anexas a Normales.....	1.209	1.170	1.161	1.121	1.135
» Particulares.....	611	534	509	554	568
» Nocturnas Particulares.....	—	9	53	80	81
» Nocturnas Fiscales.....	118	174	171	148	150
» Militares.....	240	223	231	322	267
<b>Totales.....</b>	<b>31.872</b>	<b>31.562</b>	<b>31.618</b>	<b>31.129</b>	<b>31.240</b>
<b>Córdoba</b>					
Escuelas Ley 4874.....	58.061	57.018	57.307	55.502	54.050
» Hogar.....	123	134	127	135	133
» Fiscales Provinciales.....	114.848	114.848	115.290	115.342	117.903
» Anexas a Normales.....	2.896	2.952	2.984	2.944	2.877
» Particulares.....	17.720	17.720	19.174	17.545	20.039
» Nocturnas Fiscales.....	3.836	3.836	4.003	3.863	4.210
» Nocturnas Particulares.....	—	—	—	—	238
» Militares.....	653	697	716	1.071	985
<b>Totales.....</b>	<b>198.137</b>	<b>197.205</b>	<b>199.600</b>	<b>196.402</b>	<b>200.435</b>
<b>Corrientes</b>					
Escuelas Ley 4874.....	53.538	57.274	59.272	58.163	58.163
» Fiscales Provinciales.....	18.421	19.038	21.980	23.872	25.438
» Anexas a Normales.....	2.285	2.182	2.095	2.104	2.106
» Particulares.....	92	92	2.318	2.318	2.318
» Nocturnas Fiscales.....	55	50	390	453	915
» Militares.....	832	1.069	1.805	3.274	2.566
<b>Totales.....</b>	<b>75.223</b>	<b>79.705</b>	<b>87.860</b>	<b>90.184</b>	<b>91.506</b>

JURISDICCION	1942	1943	1944	1945	1946
<b>Chaco</b>					
Escuelas Nacionales.....	45.497	47.424	49.782	50.696	55.306
» Anexas a Normales.....	271	268	268	280	276
» Particulares.....	468	510	538	898	930
» Nocturnas Nacionales.....	507	530	507	313	566
» Militares y Navales.....	—	—	308	327	254
» Carcelarias.....	66	47	50	49	43
<b>Totales.....</b>	<b>46.809</b>	<b>48.779</b>	<b>51.453</b>	<b>52.563</b>	<b>57.375</b>
<b>Chubut</b>					
Escuelas Nacionales.....	11.651	11.897	11.901	12.142	12.456
» Hogar.....	—	—	80	80	83
» Particulares.....	678	1.031	886	1.043	1.219
» Militares y Navales.....	553	491	474	779	652
» Carcelarias.....	19	20	24	23	29
<b>Totales.....</b>	<b>12.901</b>	<b>13.439</b>	<b>13.365</b>	<b>14.067</b>	<b>14.439</b>
<b>Entre Ríos</b>					
Escuelas Ley 4874.....	22.954	22.809	23.131	22.761	22.258
» Fiscales Provinciales.....	75.834	73.914	80.385	80.585	79.716
» Anexas a Normales.....	2.693	2.759	2.707	2.697	2.661
» Particulares.....	9.878	9.975	10.039	9.593	8.763
» Nocturnas Fiscales.....	1.444	1.556	1.934	2.181	1.944
» Militares.....	1.172	1.134	931	1.119	1.304
<b>Totales.....</b>	<b>113.975</b>	<b>112.147</b>	<b>119.127</b>	<b>118.936</b>	<b>116.646</b>
<b>Formosa</b>					
Escuelas Nacionales.....	15.161	15.872	16.499	16.699	18.170
» Particulares.....	186	224	235	231	326
» Nocturnas Nacionales.....	28	70	54	55	77
» Militares y Navales.....	—	—	57	155	154
» Carcelarias.....	58	58	58	58	59
<b>Totales.....</b>	<b>15.433</b>	<b>16.224</b>	<b>16.903</b>	<b>17.198</b>	<b>18.786</b>
<b>Jujuy</b>					
Escuelas Ley 4874.....	10.601	11.288	11.207	10.560	10.803
» Fiscales Provinciales.....	8.859	9.184	9.908	10.441	10.950
» Anexas a Normales.....	952	938	932	929	891
» Particulares.....	671	614	618	681	742
» Nocturnas Fiscales.....	599	593	619	594	763
» Militares.....	185	194	180	246	506
<b>Totales.....</b>	<b>21.867</b>	<b>22.811</b>	<b>23.464</b>	<b>23.451</b>	<b>24.655</b>
<b>La Pampa</b>					
Escuelas Nacionales.....	28.890	28.103	27.064	25.988	25.510
» Hogar.....	—	63	101	100	146
» Anexas a Normales.....	225	182	164	154	160
» Particulares.....	1.097	1.228	1.283	1.253	1.202
» Nocturnas Nacionales.....	604	405	414	350	265
» Militares y Navales.....	—	—	—	288	294
» Carcelarias.....	27	33	26	27	25
<b>Totales.....</b>	<b>30.843</b>	<b>30.014</b>	<b>29.052</b>	<b>28.160</b>	<b>27.602</b>



JURISDICCION	1942	1943	1944	1945	1946
<b>La Rioja</b>					
Escuelas Ley 4874.....	17.295	16.948	16.921	16.400	16.477
» Fисcales Provinciales.....	3.717	3.779	3.733	3.810	3.997
» Anexas a Normales.....	1.099	1.066	1.000	986	985
» Particulares.....	497	469	530	535	533
» Nocturnas Fисcales.....	222	230	198	191	220
» Nocturnas Particulares.....	67	62	70	73	65
» Militares.....	147	168	202	308	389
Totales.....	23.044	22.722	22.654	22.303	22.666

<b>Mendoza</b>					
Escuelas Ley 4874.....	26.186	26.178	27.061	25.964	25.517
» Fисcales Provinciales.....	45.550	46.420	47.772	48.325	48.816
» Anexas a Normales.....	1.240	1.214	1.204	1.189	1.217
» Particulares.....	4.694	4.815	5.088	5.085	5.051
» Nocturnas Particulares.....	—	—	16	21	11
» Nocturnas Fисcales.....	1.439	1.482	1.323	1.525	1.701
» Militares y Navales.....	921	813	1.237	2.055	1.526
Totales.....	80.030	80.922	83.701	84.164	83.839

<b>Misiones</b>					
Escuelas Nacionales.....	39.175	40.280	40.753	41.312	43.240
» Anexas a Normales.....	281	277	275	275	244
» Particulares.....	1.228	1.280	1.359	1.427	1.230
» Nocturnas Nacionales.....	357	140	134	143	70
» Militares y Navales.....	105	80	80	442	538
» Carcelarias.....	123	101	94	74	51
Totales.....	41.269	42.158	42.695	43.673	45.373

<b>Neuquén</b>					
Escuelas Nacionales.....	10.645	11.181	11.213	11.150	11.571
» Particulares.....	112	102	132	136	136
» Nocturnas Nacionales.....	115	94	85	73	68
» Militares y Navales.....	376	303	488	1.043	993
» Carcelarias.....	76	73	54	55	66
Totales.....	11.324	11.753	11.972	12.457	12.834

<b>Río Negro</b>					
Escuelas Nacionales.....	16.413	16.736	17.104	17.069	17.689
» Hogar.....	108	116	116	116	109
» Anexas a Normales.....	202	190	178	178	175
» Particulares.....	724	536	673	672	744
» Nocturnas Nacionales.....	110	101	60	51	125
» Militares y Navales.....	114	123	116	330	240
» Carcelarias.....	173	90	81	278	168
Totales.....	17.844	17.892	18.328	18.694	19.250

<b>Salta</b>					
Escuelas Ley 4874.....	23.093	23.482	23.839	22.899	23.688
» Hogar.....	—	—	—	149	180
» Fисcales Provinciales.....	16.689	17.021	17.736	18.342	19.105
» Anexas a Normales.....	723	727	714	731	719
» Particulares.....	1.663	1.744	1.945	2.327	2.369
» Nocturnas Fисcales.....	39	39	101	85	68
» Nocturnas Particulares.....	32	32	40	42	48
» Militares y Navales.....	483	497	465	730	682
Totales.....	42.722	43.542	44.840	45.305	46.859

<b>San Juan</b>					
Escuelas Ley 4874.....	23.372	23.276	20.125	21.527	21.507
» Fисcales Provinciales.....	19.880	19.341	16.314	18.197	19.245
» Anexas a Normales.....	1.015	985	889	945	978
» Particulares.....	1.501	1.350	1.733	1.766	1.462
» Nocturnas Fисcales.....	1.711	1.480	1.073	1.556	1.955
» Militares y Navales.....	195	183	405	464	506
Totales.....	47.674	46.615	40.539	44.455	45.653

JURISDICCION	1942	1943	1944	1945	1946
<b>San Luis</b>					
Escuelas Ley 4874.....	22.383	22.087	21.880	21.341	19.972
» Fисcales Provinciales.....	9.755	10.139	9.430	10.050	10.405
» Anexas a Normales.....	1.466	1.402	1.368	1.300	1.298
» Particulares.....	—	—	548	—	—
» Nocturnas Fисcales.....	78	78	319	262	270
» Militares y Navales.....	171	183	159	178	242
Totales.....	33.853	33.889	33.704	33.131	32.187

<b>Santa Cruz</b>					
Escuelas Nacionales.....	2.538	2.544	2.488	2.454	2.488
» Hogar.....	51	48	46	42	25
» Particulares.....	474	491	421	651	586
» Nocturnas Nacionales.....	24	20	—	—	—
» Militares y Navales.....	73	33	296	261	186
» Carcelarias.....	38	40	44	41	23
Totales.....	3.198	3.176	3.295	3.449	3.308

<b>Santa Fe</b>					
Escuelas Ley 4874.....	33.846	34.299	34.111	33.050	32.954
» Fисcales Provinciales.....	151.819	153.380	151.831	151.073	150.602
» Anexas a Normales.....	3.075	3.044	3.075	3.044	3.047
» Particulares.....	14.762	15.166	15.507	15.622	16.316
» Nocturnas Fисcales.....	1.908	2.119	2.572	2.517	2.304
» Militares y Navales.....	493	485	728	642	552
Totales.....	205.903	208.493	207.824	205.948	205.775

<b>Santiago del Estero</b>					
Escuelas Ley 4874.....	61.086	62.327	63.375	61.456	62.316
» Fисcales Provinciales.....	23.732	23.835	23.652	25.461	25.573
» Anexas a Normales.....	1.204	1.214	1.175	1.163	1.183
» Particulares.....	2.006	1.856	2.120	1.073	1.025
» Nocturnas Fисcales.....	145	144	131	—	—
» Militares y Navales.....	250	203	211	241	331
Totales.....	88.423	89.579	90.664	89.394	90.428

<b>Tierra del Fuego</b>					
Escuelas Nacionales.....	336	356	361	363	402
Totales.....	336	356	361	363	402

<b>Tucumán</b>					
Escuelas Ley 4874.....	40.174	40.820	41.714	40.135	40.417
» Fисcales Provinciales.....	52.228	53.656	51.836	51.452	52.460
» Anexas a Normales.....	976	943	871	864	831
» Particulares.....	2.219	2.172	2.276	2.270	2.171
» Nocturnas Particulares.....	89	400	650	277	229
» Nocturnas Fисcales.....	762	1.173	1.129	1.384	1.271
» Militares y Navales.....	270	253	316	403	344
Totales.....	96.718	99.417	98.792	96.785	97.723

<b>Colonias Nacionales</b>					
Escuelas Nacionales.....	2.697	2.728	1.914	2.373	2.776
Totales.....	2.697	2.728	1.914	2.373	2.776
Totales generales.....	2.008.014	2.016.330	2.040.445	2.066.554	2.081.521



## 2 — ASISTENCIA MEDIA

JURISDICCION	1942	1943	1944	1945	1946
<b>Capital Federal</b>					
Jardines de Infantes.....	1.021	1.033	832	1.050	1.261
Escuelas Comunes.....	226.099	218.056	215.496	208.737	200.397
» al Aire Libre.....	2.817	1.903	2.385	1.774	1.912
» de Adaptación.....	69	103	95	98	101
» Anexas a Normales.....	5.129	4.935	4.917	5.028	4.850
» Particulares.....	32.268	35.204	34.340	36.001	34.297
» Nocturnas, Cursos Primarios	13.897	13.387	15.610	15.133	14.575
» Nocturnas Cursos Prácticos.	28.576	28.792	27.767	26.497	25.656
» Carcelarias.....	—	297	294	301	315
» Militares y Navales.....	516	512	587	421	473
<b>Totales.....</b>	<b>310.392</b>	<b>304.222</b>	<b>302.323</b>	<b>295.040</b>	<b>293.837</b>

<b>Buenos Aires</b>					
Jardín de Infantes.....	192	185	195	165	170
Escuelas Ley 4874.....	28.951	28.007	28.116	26.369	24.848
» Climáticas.....	519	667	—	—	—
» Hogar.....	—	—	—	109	94
» Fiscales Provinciales.....	269.047	272.982	270.826	303.509	294.625
» Anexas a Normales.....	6.812	6.704	6.609	6.557	6.214
» Particulares.....	31.750	32.718	34.456	37.851	39.505
» Nocturnas Fiscales.....	758	792	823	859	804
» Nocturnas Particulares.....	—	—	181	276	123
» Militares y Navales.....	2.514	2.811	2.407	3.168	2.754
<b>Totales.....</b>	<b>340.543</b>	<b>344.866</b>	<b>343.623</b>	<b>378.863</b>	<b>369.137</b>

<b>Catamarca</b>					
Escuelas Ley 4874.....	20.625	19.426	19.903	18.846	19.014
» Hogar.....	—	67	108	109	111
» Fiscales Provinciales.....	4.673	4.852	5.085	5.326	5.454
» Anexas a Normales.....	1.109	1.079	1.094	1.060	1.046
» Particulares.....	554	484	464	509	522
» Nocturnas Fiscales.....	102	125	114	108	132
» Nocturnas Particulares.....	—	8	31	67	58
» Militares.....	230	210	196	298	228
<b>Totales.....</b>	<b>27.293</b>	<b>26.251</b>	<b>26.995</b>	<b>26.323</b>	<b>26.565</b>

<b>Córdoba</b>					
Escuelas Ley 4874.....	48.588	47.750	48.391	46.810	44.701
» Hogar.....	117	128	120	125	117
» Fiscales Provinciales.....	97.575	97.575	96.058	97.772	99.496
» Anexas a Normales.....	2.691	2.775	2.845	2.790	2.647
» Particulares.....	15.819	15.819	17.067	15.704	17.853
» Nocturnas Fiscales.....	2.949	2.949	3.230	3.217	3.425
» Nocturnas Particulares.....	—	—	—	—	202
» Militares.....	569	619	654	908	867
<b>Totales.....</b>	<b>168.308</b>	<b>167.615</b>	<b>168.315</b>	<b>167.326</b>	<b>169.308</b>

<b>Corrientes</b>					
Escuelas Ley 4874.....	42.879	47.130	49.688	48.631	46.667
» Fiscales Provinciales.....	15.099	15.820	18.676	23.300	20.681
» Anexas a Normales.....	2.134	2.045	1.996	1.996	1.923
» Particulares.....	90	84	2.262	2.086	2.086
» Nocturnas Fiscales.....	48	49	265	400	685
» Militares.....	709	871	1.488	2.756	2.074
<b>Totales.....</b>	<b>60.959</b>	<b>65.999</b>	<b>74.375</b>	<b>79.169</b>	<b>74.116</b>

JURISDICCION	1942	1943	1944	1945	1946
<b>Chaco</b>					
Escuelas Nacionales.....	35.794	37.317	41.143	41.720	44.494
» Anexas a Normales.....	248	240	255	263	250
» Particulares.....	412	462	505	786	844
» Nocturnas Nacionales.....	391	354	383	226	423
» Militares y Navales.....	—	—	240	197	122
» Carcelarias.....	64	41	49	44	35
<b>Totales.....</b>	<b>36.909</b>	<b>38.414</b>	<b>42.575</b>	<b>43.236</b>	<b>46.168</b>

<b>Chubut</b>					
Escuelas Nacionales.....	9.845	10.136	10.085	10.122	10.430
» Hogar.....	—	—	75	77	82
» Particulares.....	599	900	723	883	1.079
» Militares y Navales.....	376	343	321	528	481
» Carcelarias.....	17	18	24	22	25
<b>Totales.....</b>	<b>10.837</b>	<b>11.397</b>	<b>11.228</b>	<b>11.632</b>	<b>12.097</b>

<b>Entre Ríos</b>					
Escuelas Ley 4874.....	19.338	19.480	19.826	19.776	18.779
» Fiscales Provinciales.....	62.574	63.488	63.256	68.925	67.086
» Anexas a Normales.....	2.478	2.585	2.547	2.512	2.389
» Particulares.....	8.547	8.703	8.066	8.379	7.595
» Nocturnas Fiscales.....	1.255	1.152	1.520	1.757	1.519
» Militares.....	1.026	938	686	895	1.098
<b>Totales.....</b>	<b>95.218</b>	<b>96.346</b>	<b>100.901</b>	<b>102.244</b>	<b>98.466</b>

<b>Formosa</b>					
Escuelas Nacionales.....	12.785	13.361	14.609	14.702	15.503
» Particulares.....	141	186	206	207	298
» Nocturnas Nacionales.....	12	50	44	33	37
» Militares y Navales.....	—	—	57	142	152
» Carcelarias.....	55	54	55	56	55
<b>Totales.....</b>	<b>12.993</b>	<b>13.651</b>	<b>14.971</b>	<b>15.140</b>	<b>16.045</b>

<b>Jujuy</b>					
Escuelas Ley 4874.....	9.026	9.496	9.407	8.873	9.174
» Fiscales Provinciales.....	7.340	7.938	8.109	8.853	9.209
» Anexas a Normales.....	887	879	864	845	808
» Particulares.....	605	558	573	615	693
» Nocturnas Fiscales.....	475	488	551	478	614
» Militares.....	152	165	129	97	437
<b>Totales.....</b>	<b>18.485</b>	<b>19.524</b>	<b>19.633</b>	<b>19.761</b>	<b>20.935</b>

<b>La Pampa</b>					
Escuelas Nacionales.....	24.753	24.018	23.048	22.843	22.201
» Hogar.....	—	57	94	99	142
» Anexas a Normales.....	203	167	150	154	145
» Particulares.....	957	1.097	1.136	1.082	1.074
» Nocturnas Nacionales.....	404	282	296	253	216
» Militares y Navales.....	—	—	—	263	246
» Carcelarias.....	24	28	18	21	20
<b>Totales.....</b>	<b>26.341</b>	<b>25.649</b>	<b>24.742</b>	<b>24.715</b>	<b>24.044</b>



JURISDICCION	1942	1943	1944	1945	1946
<b>La Rioja</b>					
Escuelas Ley 4874.....	14.664	14.438	14.443	13.653	13.573
» Fисcales Provinciales.....	3.484	3.577	3.530	3.597	3.730
» Anexas a Normales.....	1.026	1.007	958	910	858
» Particulares.....	442	443	481	489	492
» Nocturnas Fисcales.....	190	203	174	177	185
» Nocturnas Particulares.....	63	52	63	67	65
» Militares.....	120	160	145	301	340
Totales.....	19.994	19.880	19.794	19.194	19.243

<b>Mendoza</b>					
Escuelas Ley 4874.....	20.947	20.765	22.145	20.883	20.366
» Fисcales Provinciales.....	38.437	39.943	41.687	41.569	42.296
» Anexas a Normales.....	1.156	1.126	1.105	1.105	1.100
» Particulares.....	4.291	4.576	4.595	4.804	4.568
» Nocturnas Particulares.....	—	—	13	15	8
» Nocturnas Fисcales.....	1.041	1.200	1.100	1.209	1.331
» Militares y Navales.....	787	690	928	1.735	1.214
Totales.....	66.659	67.300	71.573	71.320	70.883

<b>Misiones</b>					
Escuelas Nacionales.....	32.742	33.885	34.466	35.584	36.825
» Anexas a Normales.....	255	249	248	248	221
» Particulares.....	1.100	1.179	1.208	1.222	1.110
» Nocturnas Nacionales.....	292	88	114	122	52
» Militares y Navales.....	82	77	56	315	495
» Carcelarias.....	107	93	85	31	46
Totales.....	34.578	35.571	36.177	37.522	38.749

<b>Neuquén</b>					
Escuelas Nacionales.....	8.608	9.100	9.124	9.114	9.736
» Particulares.....	98	94	120	128	126
» Nocturnas Nacionales.....	63	54	56	56	50
» Militares y Navales.....	330	188	317	702	749
» Carcelarias.....	72	68	43	40	53
Totales.....	9.171	9.504	9.660	10.040	10.714

<b>Río Negro</b>					
Escuelas Nacionales.....	13.457	14.075	14.275	14.317	14.954
» Hogar.....	98	110	115	111	106
» Anexas a Normales.....	184	177	157	170	155
» Particulares.....	690	482	635	586	685
» Nocturnas Nacionales.....	73	61	37	35	106
» Militares y Navales.....	93	94	107	191	195
» Carcelarias.....	145	88	68	183	153
Totales.....	14.740	15.087	15.394	15.593	16.354

<b>Salta</b>					
Escuelas Ley 4874.....	18.514	18.905	19.765	18.755	19.235
» Hogar.....	—	—	—	147	153
» Fисcales Provinciales.....	14.699	14.112	15.163	15.670	16.338
» Anexas a Normales.....	666	667	676	673	646
» Particulares.....	1.466	1.437	1.724	2.064	2.068
» Nocturnas Fисcales.....	39	39	87	84	59
» Nocturnas Particulares.....	27	27	31	31	33
» Militares y Navales.....	395	361	367	650	597
Totales.....	35.806	35.548	37.813	38.074	39.129

<b>San Juan</b>					
Escuelas Ley 4874.....	17.989	17.522	14.967	16.494	16.642
» Fисcales Provinciales.....	15.713	15.915	13.825	15.200	16.132
» Anexas a Normales.....	875	874	819	855	885
» Particulares.....	1.378	1.198	1.500	1.608	1.349
» Nocturnas Fисcales.....	1.302	1.129	872	1.245	1.583
» Militares y Navales.....	185	183	362	451	341
Totales.....	37.442	36.821	32.345	35.853	36.932

JURISDICCION	1942	1943	1944	1945	1946
<b>San Luis</b>					
Escuelas Ley 4874.....	17.445	16.658	17.296	17.233	15.872
» Fисcales Provinciales.....	7.749	7.956	7.549	7.906	9.007
» Anexas a Normales.....	1.328	1.308	1.293	1.236	1.189
» Particulares.....	—	—	474	—	—
» Nocturnas Fисcales.....	61	61	234	198	202
» Militares y Navales.....	145	158	143	169	211
Totales.....	26.728	26.141	26.989	26.742	26.481

<b>Santa Cruz</b>					
Escuelas Nacionales.....	2.131	2.156	2.113	2.074	2.062
» Hogar.....	51	45	46	39	10
» Particulares.....	430	432	368	575	507
» Nocturnas Nacionales.....	19	19	—	—	—
» Militares y Navales.....	71	33	229	209	162
» Carcelarias.....	38	37	41	40	19
Totales.....	2.740	2.722	2.797	2.937	2.760

<b>Santa Fe</b>					
Escuelas Ley 4874.....	28.073	28.746	28.630	28.077	27.323
» Fисcales Provinciales.....	132.412	135.162	134.131	133.153	130.924
» Anexas a Normales.....	2.915	2.878	2.924	2.869	2.733
» Particulares.....	13.328	13.759	13.725	13.666	14.451
» Nocturnas Fисcales.....	1.595	1.721	1.781	2.084	2.063
» Militares y Navales.....	409	393	500	345	365
Totales.....	178.732	182.659	181.691	180.194	177.859

<b>Santiago del Estero</b>					
Escuelas Ley 4874.....	48.729	49.050	51.042	48.335	49.590
» Fисcales Provinciales.....	20.032	20.290	21.117	21.870	22.037
» Anexas a Normales.....	1.141	1.131	1.115	1.087	1.098
» Particulares.....	1.762	1.557	1.807	983	861
» Nocturnas Fисcales.....	117	122	93	—	—
» Militares y Navales.....	246	202	141	169	306
Totales.....	72.027	72.352	75.315	72.444	73.892

<b>Tierra del Fuego</b>					
Escuelas Nacionales.....	277	302	314	317	341
Totales.....	277	302	314	317	341

<b>Tucumán</b>					
Escuelas Ley 4874.....	32.629	33.285	35.040	31.428	32.373
» Fисcales Provinciales.....	46.342	47.923	47.248	49.925	45.269
» Anexas a Normales.....	930	877	840	821	768
» Particulares.....	2.049	2.020	2.172	2.124	2.035
» Nocturnas Fисcales.....	656	842	1.052	1.120	1.124
» Nocturnas Particulares.....	59	363	596	251	171
» Militares y Navales.....	239	243	213	163	300
Totales.....	82.904	85.553	87.161	85.832	82.040

<b>Colonias Nacionales</b>					
Escuelas Nacionales.....	2.359	2.376	1.721	2.127	2.441
Totales.....	2.359	2.376	1.721	2.127	2.441
Totales generales.....	1.692.435	1.705.750	1.728.425	1.761.638	1.738.536



c) PERSONAL

1 — SU NUMERO

JURISDICCION	1942	1943	1944	1945	1946
<b>Capital Federal</b>					
Jardines de Infantes.....	103	115	134	131	136
Escuelas Comunes.....	11,118	11,065	11,192	11,120	11,552
» al Aire Libre.....	363	359	368	365	368
» de Adaptación.....	8	17	16	16	21
» Anexas a Normales.....	267	280	301	304	296
» Particulares.....	1,813	1,962	1,956	1,906	2,002
» Nocturnas, Cursos Primarios	725	717	746	785	824
» Nocturnas Cursos Prácticos	942	949	943	936	967
» Carcelarias.....	—	13	13	13	13
» Militares y Navales.....	24	25	25	26	24
Totales.....	15,363	15,502	15,694	15,602	16,203
<b>Buenos Aires</b>					
Jardín de Infantes.....	11	10	13	15	15
Escuelas Ley 4874.....	1,344	1,297	1,361	1,390	1,394
» Climáticas.....	25	49	—	—	—
» Hogar.....	—	—	—	5	5
» Fiscales Provinciales.....	14,199	14,288	14,240	15,372	15,962
» Anexas a Normales.....	312	317	334	321	306
» Particulares.....	1,556	1,564	1,731	1,727	1,617
» Nocturnas Particulares.....	—	—	11	21	12
» Nocturnas Fiscales.....	20	20	27	40	43
» Militares y Navales.....	104	104	107	124	132
Totales.....	17,571	17,649	17,824	19,015	19,486
<b>Catamarca</b>					
Escuelas Ley 4874.....	823	850	846	868	945
» Hogar.....	—	4	5	6	6
» Fiscales Provinciales.....	251	266	274	283	292
» Anexas a Normales.....	56	64	66	69	68
» Particulares.....	30	31	28	24	27
» Nocturnas Particulares.....	—	2	2	3	3
» Nocturnas Fiscales.....	5	7	7	7	7
» Militares.....	9	9	9	10	16
Totales.....	1,180	1,233	1,237	1,276	1,364
<b>Córdoba</b>					
Escuelas Ley 4874.....	1,822	1,889	2,014	2,107	2,223
» Hogar.....	5	5	4	8	6
» Fiscales Provinciales.....	3,425	3,425	3,689	3,784	3,916
» Anexas a Normales.....	124	116	123	140	137
» Particulares.....	840	840	854	908	954
» Nocturnas Fiscales.....	117	117	147	147	140
» Nocturnas Particulares.....	—	—	—	—	13
» Militares.....	26	25	26	28	31
Totales.....	6,359	6,417	6,857	7,122	7,420
<b>Corrientes</b>					
Escuelas Ley 4874.....	1,724	1,726	1,764	1,777	1,976
» Fiscales Provinciales.....	728	735	784	904	974
» Anexas a Normales.....	90	84	92	95	95
» Particulares.....	4	4	88	91	91
» Nocturnas Fiscales.....	2	2	10	20	33
» Militares.....	28	29	49	67	77
Totales.....	2,576	2,580	2,787	2,954	3,246

JURISDICCION	1942	1943	1944	1945	1946
<b>Chaco</b>					
Escuelas Nacionales.....	1,543	1,519	1,546	1,706	2,021
» Anexas a Normales.....	12	12	13	13	13
» Particulares.....	21	25	26	35	33
» Nocturnas Nacionales.....	20	22	16	9	13
» Militares y Navales.....	—	—	8	8	6
» Carcelarias.....	2	2	2	2	2
Totales.....	1,598	1,580	1,611	1,773	2,088
<b>Chubut</b>					
Escuelas Nacionales.....	467	474	486	486	783
» Hogar.....	—	—	4	1	4
» Particulares.....	35	39	34	37	55
» Militares y Navales.....	15	10	16	20	15
» Carcelarias.....	1	1	1	1	1
Totales.....	518	524	541	545	858
<b>Entre Ríos</b>					
Escuelas Ley 4874.....	712	710	751	808	892
» Fiscales Provinciales.....	2,512	2,609	2,590	2,744	2,746
» Anexas a Normales.....	107	113	118	116	115
» Particulares.....	367	373	381	385	445
» Nocturnas Fiscales.....	51	54	52	58	61
» Militares.....	31	29	32	36	35
Totales.....	3,780	3,888	3,924	4,147	4,294
<b>Formosa</b>					
Escuelas Nacionales.....	482	483	491	459	585
» Particulares.....	8	12	8	9	15
» Nocturnas Nacionales.....	1	2	1	2	2
» Militares y Navales.....	—	—	3	5	5
» Carcelarias.....	2	2	2	2	2
Totales.....	493	499	505	477	609
<b>Jujuy</b>					
Escuelas Ley 4874.....	287	299	303	316	354
» Fiscales Provinciales.....	340	371	387	409	439
» Anexas a Normales.....	39	38	42	42	42
» Particulares.....	32	32	33	36	36
» Nocturnas Fiscales.....	21	20	27	26	26
» Militares.....	6	5	5	7	11
Totales.....	725	765	797	836	908
<b>La Pampa</b>					
Escuelas Nacionales.....	1,363	1,325	1,320	1,335	1,377
» Hogar.....	—	5	5	3	8
» Anexas a Normales.....	12	12	12	12	12
» Particulares.....	60	67	69	74	66
» Nocturnas Nacionales.....	31	17	19	10	9
» Militares y Navales.....	—	—	—	7	9
» Carcelarias.....	1	1	1	2	1
Totales.....	1,467	1,427	1,426	1,443	1,482



JURISDICCION	1942	1943	1944	1945	1946
<b>La Rioja</b>					
Escuelas Ley 4874.....	588	591	598	621	698
» Fiscales Provinciales.....	184	181	179	185	207
» Anexas a Normales.....	55	55	56	56	52
» Particulares.....	32	36	33	35	34
» Nocturnas Fiscales.....	2	2	2	2	3
» Nocturnas Particulares.....	8	8	8	8	9
» Militares.....	5	5	5	5	12
Totales.....	874	878	881	912	1.015

<b>Mendoza</b>					
Escuelas Ley 4874.....	879	903	938	969	1.074
» Fiscales Provinciales.....	1.677	1.726	1.791	1.812	1.806
» Anexas a Normales.....	55	51	55	56	57
» Particulares.....	271	315	312	308	286
» Nocturnas Fiscales.....	—	—	5	4	3
» Nocturnas Particulares.....	44	44	48	34	57
» Militares.....	28	27	37	39	41
Totales.....	2.954	3.066	3.186	3.222	3.324

<b>Misiones</b>					
Escuelas Nacionales.....	1.345	1.383	1.365	1.527	1.804
» Anexas a Normales.....	11	9	10	12	12
» Particulares.....	54	58	63	62	45
» Nocturnas Nacionales.....	9	5	5	4	2
» Militares y Navales.....	4	3	3	14	13
» Carcelarias.....	4	2	2	2	2
Totales.....	1.427	1.460	1.448	1.621	1.878

<b>Neuquén</b>					
Escuelas Nacionales.....	369	379	366	421	447
» Particulares.....	6	6	6	6	6
» Nocturnas Nacionales.....	4	4	3	3	3
» Militares y Navales.....	8	8	10	20	22
» Carcelarias.....	3	2	2	1	2
Totales.....	390	399	387	451	480

<b>Río Negro</b>					
Escuelas Nacionales.....	658	659	666	670	535
» Hogar.....	5	6	5	5	5
» Anexas a Normales.....	10	11	10	11	11
» Particulares.....	38	27	38	40	38
» Nocturnas Nacionales.....	4	5	3	3	6
» Militares y Navales.....	4	5	2	8	5
» Carcelarias.....	7	3	3	9	2
Totales.....	726	716	727	746	602

<b>Salta</b>					
Escuelas Ley 4874.....	611	645	662	382	735
» Hogar.....	—	—	—	6	6
» Fiscales Provinciales.....	901	915	841	969	1.025
» Anexas a Normales.....	33	33	35	38	41
» Particulares.....	94	94	24	30	31
» Nocturnas Fiscales.....	1	1	3	3	3
» Nocturnas Particulares.....	1	1	1	1	1
» Militares y Navales.....	16	14	15	16	24
Totales.....	1.657	1.703	1.581	1.445	1.866

<b>San Juan</b>					
Escuelas Ley 4874.....	745	759	747	748	744
» Fiscales Provinciales.....	819	874	880	956	1.004
» Anexas a Normales.....	46	45	45	44	43
» Particulares.....	23	26	45	41	38
» Nocturnas Fiscales.....	65	66	63	76	76
» Militares y Navales.....	5	5	6	9	14
Totales.....	1.703	1.775	1.786	1.874	1.919

JURISDICCION	1942	1943	1944	1945	1946
<b>San Luis</b>					
Escuelas Ley 4874.....	776	757	752	771	837
» Fiscales Provinciales.....	528	528	488	519	558
» Anexas a Normales.....	66	67	80	67	65
» Particulares.....	—	—	33	—	—
» Nocturnas Fiscales.....	3	3	8	7	10
» Militares y Navales.....	4	5	5	6	9
Totales.....	1.377	1.360	1.366	1.370	1.479

<b>Santa Cruz</b>					
Escuelas Nacionales.....	107	104	102	100	110
» Hogar.....	2	2	2	1	1
» Particulares.....	29	32	25	39	37
» Nocturnas Nacionales.....	1	1	—	—	—
» Militares y Navales.....	1	1	8	8	7
» Carcelarias.....	1	1	1	1	1
Totales.....	141	141	138	149	156

<b>Santa Fe</b>					
Escuelas Ley 4874.....	1.150	1.156	1.162	1.172	1.301
» Fiscales Provinciales.....	6.833	6.956	6.807	6.807	6.806
» Anexas a Normales.....	130	126	138	132	132
» Particulares.....	877	885	869	864	882
» Nocturnas Fiscales.....	85	108	105	111	111
» Militares y Navales.....	16	16	16	15	21
Totales.....	9.091	9.247	9.097	9.101	9.253

<b>Santiago del Estero</b>					
Escuelas Ley 4874.....	1.606	1.665	1.715	1.685	2.011
» Fiscales Provinciales.....	849	890	761	969	977
» Anexas a Normales.....	51	49	56	57	57
» Particulares.....	87	95	84	53	41
» Nocturnas Fiscales.....	3	4	4	—	—
» Militares y Navales.....	9	8	8	9	8
Totales.....	2.605	2.711	2.628	2.773	3.094

<b>Tierra del Fuego</b>					
Escuelas Nacionales.....	18	17	16	17	21
Totales.....	18	17	16	17	21

<b>Tucumán</b>					
Escuelas Ley 4874.....	1.282	1.285	1.293	1.322	1.496
» Fiscales Provinciales.....	1.891	1.952	1.918	1.965	1.992
» Anexas a Normales.....	41	40	49	40	40
» Particulares.....	96	94	100	101	104
» Nocturnas Particulares.....	3	11	16	11	11
» Nocturnas Fiscales.....	27	40	39	40	40
» Militares y Navales.....	8	8	8	11	12
Totales.....	3.348	3.430	3.423	3.490	3.695

<b>Colonias Nacionales</b>					
Escuelas Nacionales.....	119	114	94	127	164
Totales.....	119	114	94	127	164
Totales generales.....	78.060	79.081	79.961	82.482	86.904



IMPRESO EN PEUSER,  
PATRICIOS 567, BUENOS  
AIRES, EN LA SEGUNDA  
QUINCENA DE JULIO  
DE 1950, AÑO DEL LIBER-  
TADOR GENERAL SAN  
MARTIN



