

FOL  
37.014.543  
3

27438

# Secretaría de Educación Básica

---

Evolución  
de la  
Ejecución  
al 31 de  
Julio de  
2000

---

## Planificación y Control Presupuestario

# Secretaría de Educación Básica

## Resumen General

INV  
027 438

SIG  
37-014.543

LIB 3


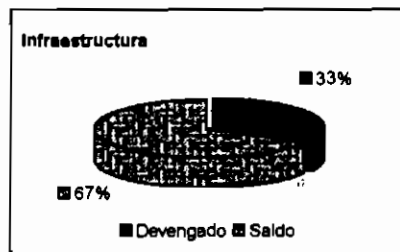

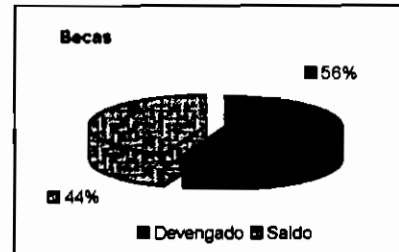
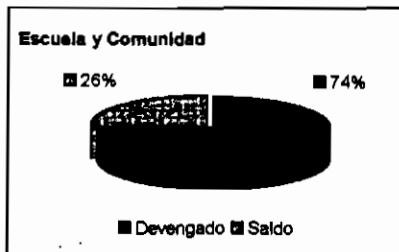
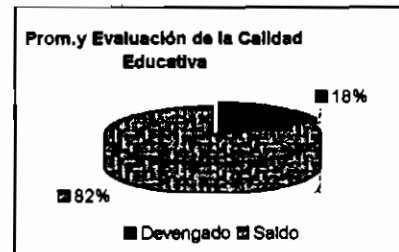



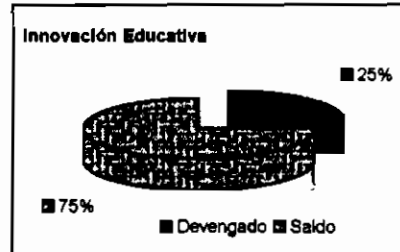

Fuente de Financiamiento  
1.1. Tesoro Nacional  
2.2. Crédito Externo  
2.1. Transferencias Externas

Estado de Ejecución al 31-07-00

| Programas   | Crédito            | Devengado          |             | Saldo              | % Devengado por Mes |                |            |
|---|--------------------|--------------------|-------------|--------------------|---------------------|----------------|------------|
|   |                    | Importe            | %           |                    | 1er. Trimestre      | 2do. Trimestre | Julio      |
| <b>09</b> Actividad Común a los Prog. de Educación 28 al 35,37 y 41 | 12.372.815         | 3.753.211          | 30,3        | 8.619.604          | 15,7                | 11,0           | 3,6        |
| <b>28</b> Innovación Educativa                                      | 5.611.613          | 1.396.155          | 24,9        | 4.215.458          | 9,0                 | 11,7           | 4,2        |
| <b>29-01</b> Gestión Institucional                                  | 2.995.761          | 1.684.584          | 56,2        | 1.311.177          | 21,0                | 33,1           | 2,1        |
| <b>29-02</b> Formación Docente                                      | 5.352.027          | 551.592            | 10,3        | 4.800.435          | 3,1                 | 5,8            | 1,4        |
| <b>29-03</b> Gestión Curricular y Capacitación                      | 18.223.615         | 8.287.719          | 45,5        | 9.935.896          | 16,2                | 25,2           | 4,1        |
| <b>31/32</b> Promoción y Evaluación de la Calidad Educativa         | 14.130.279         | 2.494.604          | 17,7        | 11.635.675         | 6,6                 | 9,7            | 1,4        |
| <b>33-01</b> Escuela y Comunidad                                    | 2.929.404          | 2.180.632          | 74,4        | 748.772            | 24,2                | 43,2           | 7,0        |
| <b>33-02</b> Escuelas Prioritarias                                  | 35.932.015         | 13.221.754         | 36,8        | 22.710.261         | 25,0                | 11,4           | 0,4        |
| <b>33-03</b> Becas  | 71.898.602         | 40.220.436         | 55,9        | 31.678.166         | 18,2                | 19,8           | 17,9       |
| <b>35</b> Servicio de la Biblioteca del Maestro                     | 1.983.182          | 821.115            | 41,4        | 1.162.067          | 16,5                | 19,3           | 5,6        |
| <b>37</b> Infraestructura   | 69.346.354         | 22.906.100         | 33,0        | 46.440.254         | 28,7                | 3,9            | 0,4        |
| <b>41</b> Fortalecimiento de la Administración Educativa Provincial | 41.943.538         | 9.798.175          | 23,4        | 32.145.363         | 6,8                 | 16,2           | 0,4        |
| <b>TOTAL</b>  | <b>282.719.205</b> | <b>107.316.077</b> | <b>38,0</b> | <b>175.403.128</b> | <b>18,7</b>         | <b>13,7</b>    | <b>5,6</b> |

# Estado de Ejecución al 31-07-2000

Resumen - Fuente de Financiamiento 1.1 Tesoro Nacional, 2.2 Crédito Externo y 2.1 Transferencias Externas



# Secretaría de Educación Básica

## RESUMEN

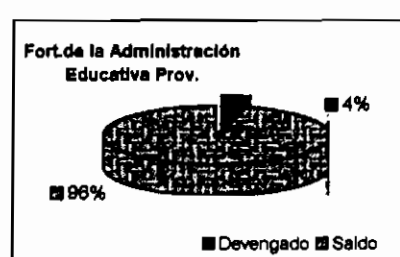




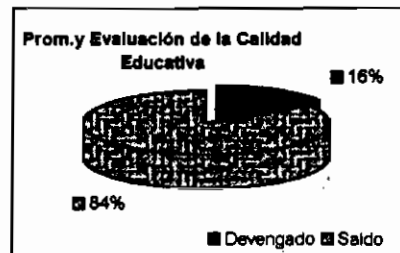



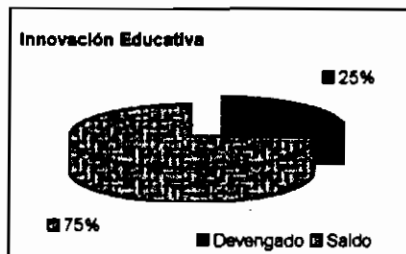

Fuente de Financiamiento  
1.1. Tesoro Nacional

Estado de Ejecución al 31-07-00

| Programas   | Crédito            | Devengado         |             | Saldo              | % Devengado por Mes |                   |            |
|---|--------------------|-------------------|-------------|--------------------|---------------------|-------------------|------------|
|   |                    | Importe           | %           |                    | 1er.<br>Trimestre   | 2do.<br>Trimestre | Julio      |
| Actividad Común a los Prog. de Educación 28 al 35,37 y 41 | 12.372.815         | 3.753.211         | 30,3        | 8.619.604          | 15,7                | 11,0              | 3,8        |
| Innovación Educativa                                      | 5.611.613          | 1.396.155         | 24,9        | 4.215.458          | 9,0                 | 11,7              | 4,2        |
| Gestión Institucional                                     | 2.995.781          | 1.684.584         | 56,2        | 1.311.177          | 21,0                | 33,1              | 2,1        |
| Formación Docente   | 5.352.027          | 551.592           | 10,3        | 4.800.435          | 3,1                 | 5,8               | 1,4        |
| Gestión Curricular y Capacitación                         | 18.223.615         | 8.287.719         | 45,5        | 9.935.896          | 16,2                | 25,2              | 4,1        |
| Promoción y Evaluación de la Calidad Educativa            | 13.261.249         | 2.097.978         | 15,8        | 11.163.271         | 5,6                 | 8,7               | 1,5        |
| Escuela y Comunidad                                       | 2.929.404          | 2.180.632         | 74,4        | 748.772            | 24,2                | 43,2              | 7,0        |
| Escuelas Prioritarias                                     | 35.932.015         | 13.221.754        | 36,8        | 22.710.261         | 25,0                | 11,4              | 0,4        |
| Becas   | 8.164.350          | 1.292.886         | 15,8        | 6.871.464          | 5,9                 | 7,9               | 2,0        |
| Servicio de la Biblioteca del Maestro                     | 1.983.182          | 821.115           | 41,4        | 1.162.067          | 16,5                | 19,3              | 5,8        |
| Infraestructura   | 69.346.354         | 22.906.100        | 33,0        | 48.440.254         | 26,7                | 3,9               | 0,4        |
| Fortalecimiento de la Administración Educativa Provincial | 6.063.644          | 250.851           | 4,1         | 5.812.793          | 1,9                 | 1,2               | 1,0        |
| <b>TOTAL</b>  | <b>182.236.029</b> | <b>58.444.577</b> | <b>32,1</b> | <b>123.791.452</b> | <b>20,6</b>         | <b>10,0</b>       | <b>1,5</b> |

# Estado de Ejecución al 31-07-2000

## Fuente de Financiamiento 1.1 Tesoro Nacional



## Secretaría de Educación Básica

### RESUMEN




Estado de Ejecución al 31-07-00

Fuente de Financiamiento  
2.2. Crédito Externo

| Programas   | Crédito            | Devengado         |             | Saldo             | % Devengado por Mes |                |             |
|---|--------------------|-------------------|-------------|-------------------|---------------------|----------------|-------------|
|   |                    | Importe           | %           |                   | 1er. Trimestre      | 2do. Trimestre | Julio       |
| <b>31/32</b> Promoción y Evaluación de la Calidad Educativa         | 869.030            | 396.626           | 45,6        | 472.404           | 21,6                | 24,2           | -0,2        |
| <b>33-03</b><br>y <b>41-03</b> Becas                                | 63.734.252         | 38.927.550        | 61,1        | 24.806.702        | 19,7                | 21,3           | 20,1        |
| <b>41</b> Fortalecimiento de la Administración Educativa Provincial | 35.508.414         | 9.547.324         | 26,9        | 25.961.090        | 7,7                 | 18,9           | 0,3         |
| <b>TOTAL</b>  | <b>100.111.696</b> | <b>48.871.500</b> | <b>48,8</b> | <b>51.240.196</b> | <b>15,5</b>         | <b>20,5</b>    | <b>12,8</b> |

## Estado de Ejecución al 31-07-2000

### Fuente de Financiamiento 2.2 Crédito Externo



## Secretaría de Educación Básica

### RESUMEN

Estado de Ejecución al 31-07-00


Fuente de Financiamiento  
2.1. Transferencias Externas

| Programas  | Crédito | Devengado |     | Saldo   | % Devengado por Mes |                   |       |
|--|---------|-----------|-----|---------|---------------------|-------------------|-------|
|  |         | Importe   | %   |         | 1er.<br>Trimestre   | 2do.<br>Trimestre | Julio |
| 41 Fortalecimiento de la Administración Educativa Provincial | 371.480 | 0         | 0,0 | 371.480 | 0,0                 | 0,0               | 0,0   |
| TOTAL  | 371.480 | 0         | 0,0 | 371.480 | 0,0                 | 0,0               | 0,0   |



## Estado de Ejecución al 31-07-2000

### Fuente de Financiamiento 2.1 Transferencias Externas



# Secretaría de Educación Básica

## Resumen por Incisos

Estado de Ejecución al 31-07-00

### Fuente de Financiamiento

1.1. Tesoro Nacional

2.2. Crédito Externo

2.1. Transferencias Externas

| INCISO                           | Crédito            | Devengado          |             | Saldo              | % Devengado por Mes |                |            |
|----------------------------------|--------------------|--------------------|-------------|--------------------|---------------------|----------------|------------|
|                                  |                    | Importes           | %           |                    | 1er. Trimestre      | 2do. Trimestre | Julio      |
| <b>1</b> Personal                | 10.990.183         | 5.318.901          | 48,4        | 5.671.282          | 20,0                | 21,4           | 7,0        |
| <b>2</b> Bienes de Consumo       | 766.260            | 92.885             | 12,1        | 673.375            | 5,2                 | 5,4            | 1,5        |
| <b>3</b> Servicios No Personales | 39.583.907         | 13.197.887         | 33,3        | 26.386.020         | 13,1                | 16,6           | 3,6        |
| <b>4</b> Bienes de Uso           | 5.885.952          | 2.990.464          | 50,8        | 2.895.488          | 24,8                | 16,5           | 9,5        |
| <b>5</b> Transferencias          | 225.492.903        | 85.715.940         | 38,0        | 139.776.963        | 19,5                | 12,8           | 5,7        |
| <b>Total</b>                     | <b>282.719.205</b> | <b>107.316.077</b> | <b>38,0</b> | <b>175.403.128</b> | <b>16,7</b>         | <b>13,7</b>    | <b>5,6</b> |
| <b>6</b> Activos Financieros     | <b>88.500.000</b>  | <b>30.107.702</b>  | <b>34,0</b> | <b>58.392.298</b>  | <b>21,1</b>         | <b>12,9</b>    | <b>0,0</b> |

# Secretaría de Educación Básica

## Resumen por Incisos

Estado de Ejecución al 31-07-00

Fuente de Financiamiento  
1.1. Tesoro Nacional

| INCISO                           | Crédito            | Devengado         |             | Saldo              | % Devengado por Mes |                |            |
|----------------------------------|--------------------|-------------------|-------------|--------------------|---------------------|----------------|------------|
|                                  |                    | Importe           | %           |                    | 1er. Trimestre      | 2do. Trimestre | Julio      |
| <b>1</b> Personal                | 10.990.183         | 5.318.901         | 48,4        | 5.671.282          | 20,0                | 21,4           | 7,0        |
| <b>2</b> Bienes de Consumo       | 582.230            | 59.594            | 10,2        | 522.636            | 4,6                 | 4,4            | 1,2        |
| <b>3</b> Servicios No Personales | 30.853.873         | 10.143.323        | 32,9        | 20.710.550         | 12,7                | 15,7           | 4,5        |
| <b>4</b> Bienes de Uso           | 5.397.998          | 2.903.969         | 53,8        | 2.494.029          | 25,6                | 17,9           | 10,3       |
| <b>5</b> Transferencias          | 134.411.745        | 40.018.790        | 29,8        | 94.392.955         | 22,3                | 7,5            | 0,0        |
| <b>Total</b>                     | <b>182.236.029</b> | <b>56.444.577</b> | <b>32,1</b> | <b>123.791.452</b> | <b>20,6</b>         | <b>10,0</b>    | <b>1,5</b> |

# Secretaría de Educación Básica

## Resumen por Incisos

Fuente de Financiamiento  
2.2. Crédito Externo

Estado de Ejecución al 31-07-00

| INCISO                           | Crédito            | Devengado         |             | Saldo             | % Devengado por Mes |                |             |
|----------------------------------|--------------------|-------------------|-------------|-------------------|---------------------|----------------|-------------|
|                                  |                    | Importes          | %           |                   | 1er. Trimestre      | 2do. Trimestre | Julio       |
| <b>1</b> Personal                |                    |                   |             |                   |                     |                |             |
| <b>2</b> Bienes de Consumo       | 177.030            | 33.291            | 18,8        | 143.739           | 7,0                 | 8,7            | 3,1         |
| <b>3</b> Servicios No Personales | 8.365.554          | 3.054.564         | 36,5        | 5.310.990         | 15,3                | 20,9           | 0,3         |
| <b>4</b> Bienes de Uso           | 487.954            | 86.495            | 17,7        | 401.459           | 15,2                | 0,2            | 2,3         |
| <b>5</b> Transferencias          | 91.081.158         | 45.697.150        | 50,2        | 45.384.008        | 15,5                | 20,6           | 14,1        |
| <b>Total</b>                     | <b>100.111.696</b> | <b>48.871.500</b> | <b>48,8</b> | <b>51.240.196</b> | <b>15,5</b>         | <b>20,5</b>    | <b>12,8</b> |
| <b>6</b> Activos Financieros     | <b>86.500.000</b>  | <b>30.107.702</b> | <b>34,0</b> | <b>58.392.298</b> | <b>21,1</b>         | <b>12,9</b>    | <b>0,0</b>  |

# Secretaría de Educación Básica

## Resumen por Incisos

Fuente de Financiamiento  
2.1. Transferencias Externas

Estado de Ejecución al 31-07-00

| INCISO                           | Crédito        | Devengado |            | Saldo          | % Devengado por Mes |                |            |
|----------------------------------|----------------|-----------|------------|----------------|---------------------|----------------|------------|
|                                  |                | Importes  | %          |                | 1er. Trimestre      | 2do. Trimestre | Julio      |
| <b>1 Personal</b>                |                |           |            |                |                     |                |            |
| <b>2 Bienes de Consumo</b>       | 7.000          | 0         | 0,0        | 7.000          | 0,0                 | 0,0            | 0,0        |
| <b>3 Servicios No Personales</b> | 364.480        | 0         | 0,0        | 364.480        | 0,0                 | 0,0            | 0,0        |
| <b>4 Bienes de Uso</b>           |                |           |            |                |                     |                |            |
| <b>5 Transferencias</b>          |                |           |            |                |                     |                |            |
| <b>Total</b>                     | <b>371.480</b> | <b>0</b>  | <b>0,0</b> | <b>371.480</b> | <b>0,0</b>          | <b>0,0</b>     | <b>0,0</b> |

# Secretaría de Educación Básica

## INCISO 5 - TRANSFERENCIAS

Estado de Ejecución al 31-07-00

Fuente de Financiamiento

1.1. Tesoro Nacional

| PARTIDA PRESUPUESTARIA                               | Crédito            | Devengado         |             | Saldo             | % Devengado por Mes |                |            |
|--|--------------------|-------------------|-------------|-------------------|---------------------|----------------|------------|
|  |                    | Importes          | %           |                   | 1er. Trimestre      | 2do. Trimestre | Julio      |
| <b>5.1.3</b> Becas                                   | 1.400.000          | 387.280           | 27,7        | 1.012.720         | 13,5                | 12,8           | 1,4        |
| <b>5.1.4</b> Ayuda sociales a personas               |                    |                   |             |                   | 0,0                 | 0,0            | 0,0        |
| <b>5.1.5</b> Transf. a instituciones de<br>enseñanza | 268.000            | 0                 | 0,0         | 268.000           | 0,0                 | 0,0            | 0,0        |
| <b>5.1.6</b> Transf.p/act.cientif.o académicas       | 998.185            | 0                 | 0,0         | 998.185           | 0,0                 | 0,0            | 0,0        |
| <b>5.1.7</b> Transf.a instt.cult.y soc.sin fin. de   | 174.000            | 10.000            | 5,7         | 164.000           | 0,0                 | 5,7            | 0,0        |
| <b>5.6</b> Transf. a universidades nacionales        | 1.783.000          | 0                 | 0,0         | 1.783.000         | 0,0                 | 0,0            | 0,0        |
| <b>5.7</b> Transf.a inst.prov.y munic.gtos ctes      | 68.215.878         | 25.094.860        | 36,8        | 43.121.018        | 25,2                | 11,6           | 0,0        |
| <b>5.8</b> Transf.a inst.prov.y munic.gtos cap.      | 61.482.682         | 14.526.650        | 23,6        | 46.956.032        | 20,4                | 3,2            | 0,0        |
| <b>5.9</b> Transf.al exterior                        | 90.000             | 0                 | 0,0         | 90.000            | 0,0                 | 0,0            | 0,0        |
| <b>Total</b>   | <b>134.411.745</b> | <b>40.018.790</b> | <b>29,8</b> | <b>94.392.955</b> | <b>22,3</b>         | <b>7,5</b>     | <b>0,0</b> |

## Secretaría de Educación Básica

### INCISO 5 - TRANSFERENCIAS

Estado de Ejecución al 31-07-00

Fuente de Financiamiento  
2.2. Crédito Externo

| PARTIDA PRESUPUESTARIA                          | Crédito           | Devengado         |             | Saldo             | % Devengado por Mes |                |             |
|---|-------------------|-------------------|-------------|-------------------|---------------------|----------------|-------------|
|   |                   | Importes          | %           |                   | 1er. Trimestre      | 2do. Trimestre | Julio       |
| <b>5.1.3</b> Becas                              | 62.693.850        | 38.699.914        | 61,7        | 23.993.936        | 19,8                | 21,5           | 20,4        |
| <b>5.1.6</b> Transf.p/act.científ.o académicas  | 65.400            | 0                 | 0,0         | 65.400            | 0,0                 | 0,0            | 0,0         |
| <b>5.7</b> Transf.a inst.prov.y munic.gtos ctes | 14.877.256        | 835.469           | 5,6         | 14.041.787        | 3,0                 | 2,2            | 0,4         |
| <b>5.8</b> Transf.a inst.prov.y munic.gtos cap. | 13.444.652        | 6.161.767         | 45,8        | 7.282.885         | 9,2                 | 36,6           | 0,0         |
| <b>Total</b>                                    | <b>91.081.158</b> | <b>45.697.150</b> | <b>50,2</b> | <b>45.384.008</b> | <b>15,4</b>         | <b>20,6</b>    | <b>14,2</b> |

## Inciso 1 - Personal

Estado de Ejecución al 31-07-00

Fuente de Financiamiento  
1.1. Tesoro Nacional

| Programas   | Crédito           | Devengado        |             | Saldo            | % Devengado por Mes |                |            |
|---|-------------------|------------------|-------------|------------------|---------------------|----------------|------------|
|   |                   | Importe          | %           |                  | 1er. Trimestre      | 2do. Trimestre | Julio      |
| 9 Actividad Común a los Prog. de Educación 28 al 35,37 y 41 | 3.895.283         | 1.331.933        | 34,2        | 2.563.350        | 14,0                | 15,1           | 5,1        |
| 3 Innovación Educativa                                      | 983.410           | 484.989          | 49,3        | 498.421          | 21,3                | 22,3           | 5,7        |
| 01 Gestión Institucional                                    | 137.409           | 48.049           | 35,0        | 89.360           | 13,5                | 20,7           | 0,8        |
| 02 Formación Docente  | 146.138           | 98.488           | 67,4        | 47.650           | 29,9                | 31,0           | 6,5        |
| 03 Gestión Curricular y Capacitación                        | 514.053           | 327.330          | 63,7        | 186.723          | 24,7                | 31,6           | 7,4        |
| 32 Promoción y Evaluación de la Calidad Educativa           | 1.510.778         | 901.635          | 59,7        | 609.143          | 24,8                | 26,6           | 8,3        |
| 01 Escuela y Comunidad                                      | 310.877           | 159.350          | 51,3        | 151.527          | 22,2                | 21,9           | 7,2        |
| 02 Escuelas Prioritarias                                    | 351.370           | 190.039          | 54,1        | 161.331          | 21,6                | 22,0           | 10,5       |
| 03 Becas  | 1.019.365         | 577.646          | 56,7        | 441.719          | 22,3                | 25,0           | 9,4        |
| 5 Servicio de la Biblioteca del Maestro                     | 765.734           | 481.319          | 62,9        | 284.415          | 25,5                | 28,3           | 9,1        |
| 7 Infraestructura   | 832.155           | 483.683          | 58,1        | 348.472          | 25,1                | 25,9           | 7,1        |
| 1 Fortalecimiento de la Administración Educativa Provincial | 523.611           | 234.440          | 44,8        | 289.171          | 18,6                | 13,6           | 12,6       |
| <b>TOTAL</b>  | <b>10.990.183</b> | <b>5.318.901</b> | <b>48,4</b> | <b>5.671.282</b> | <b>20,0</b>         | <b>21,4</b>    | <b>7,0</b> |



|                                     |
|-------------------------------------|
| <b>Inciso 2 - Bienes de Consumo</b> |
|-------------------------------------|

## Fuente de Financiamiento

1.1. Tesoro Nacional

2.2. Crédito Externo

2.1. Transferencias Externas

Estado de Ejecución al 31-07-00

| Programas   | Crédito        | Devengado     |             | Saldo          | % Devengado por Mes |                |            |
|---|----------------|---------------|-------------|----------------|---------------------|----------------|------------|
|   |                | Importe       | %           |                | 1er. Trimestre      | 2do. Trimestre | Julio      |
| <b>09</b> Actividad Común a los Prog. de Educación 28 al 35,37 y 41 | 229.950        | 32.348        | 14,1        | 197.602        | 5,3                 | 6,3            | 2,5        |
| <b>28</b> Innovación Educativa                                      | 37.800         | 0             | 0,0         | 37.800         | 0,0                 | 0,0            | 0,0        |
| <b>29-01</b> Gestión Institucional                                  | 34.200         | 815           | 2,4         | 33.385         | 0,0                 | 2,4            | 0,0        |
| <b>29-02</b> Formación Docente                                      | 19.537         | 6.082         | 31,1        | 13.455         | 0,0                 | 31,1           | 0,0        |
| <b>29-03</b> Gestión Curricular y Capacitación                      | 38.500         | 0             | 0,0         | 38.500         | 0,0                 | 0,0            | 0,0        |
| <b>31/32</b> Promoción y Evaluación de la Calidad Educativa         | 70.610         | 3.527         | 5,0         | 67.083         | 3,2                 | 1,8            | 0,0        |
| <b>33-01</b> Escuela y Comunidad                                    | 9.909          | 8.618         | 87,0        | 1.291          | 69,8                | 17,2           | 0,0        |
| <b>33-02</b> Escuelas Prioritarias                                  | 34.823         | 600           | 1,7         | 34.223         | 0,0                 | 0,0            | 1,7        |
| <b>33-03</b> Becas  | 44.432         | 2.314         | 5,2         | 42.118         | 2,7                 | 2,5            | 0,0        |
| <b>35</b> Servicio de la Biblioteca del Maestro                     | 78.619         | 9.112         | 11,6        | 69.507         | 8,0                 | 2,8            | 0,8        |
| <b>37</b> Infraestructura   | 21.194         | 1.142         | 5,4         | 20.052         | 3,8                 | 1,6            | 0,0        |
| <b>41</b> Fortalecimiento de la Administración Educativa Provincial | 146.686        | 28.327        | 19,3        | 118.359        | 6,7                 | 8,9            | 3,7        |
| <b>TOTAL</b>  | <b>766.260</b> | <b>92.885</b> | <b>12,1</b> | <b>673.375</b> | <b>5,2</b>          | <b>5,4</b>     | <b>1,5</b> |

## Inciso 2 - Bienes de Consumo

Estado de Ejecución al 31-07-00

Fuente de Financiamiento  
1.1. Tesoro Nacional

| Programas   | Crédito        | Devengado     |             | Saldo          | % Devengado por Mes |                   |            |
|---|----------------|---------------|-------------|----------------|---------------------|-------------------|------------|
|   |                | Importe       | %           |                | 1er.<br>Trimestre   | 2do.<br>Trimestre | Julio      |
| <b>09</b> Actividad Común a los Prog. de Educación 28 al 35,37 y 41 | 229.950        | 32.348        | 14,1        | 197.602        | 5,3                 | 6,3               | 2,5        |
| <b>28</b> Innovación Educativa                                      | 37.800         | 0             | 0,0         | 37.800         | 0,0                 | 0,0               | 0,0        |
| <b>29-01</b> Gestión Institucional                                  | 34.200         | 815           | 2,4         | 33.385         | 0,0                 | 2,4               | 0,0        |
| <b>29-02</b> Formación Docente                                      | 19.537         | 6.082         | 31,1        | 13.455         | 0,0                 | 31,1              | 0,0        |
| <b>29-03</b> Gestión Curricular y Capacitación                      | 38.500         | 0             | 0,0         | 38.500         | 0,0                 | 0,0               | 0,0        |
| <b>31/32</b> Promoción y Evaluación de la Calidad Educativa         | 22.704         | 877           | 3,9         |                | 3,9                 | 0,0               | 0,0        |
| <b>33-01</b> Escuela y Comunidad                                    | 9.909          | 8.618         | 87,0        | 1.291          | 69,8                | 17,2              | 0,0        |
| <b>33-02</b> Escuelas Prioritarias                                  | 34.823         | 600           | 1,7         | 34.223         | 0,0                 | 0,0               | 1,7        |
| <b>33-03</b> Becas  | 34.700         | 0             | 0,0         | 34.700         | 0,0                 | 0,0               | 0,0        |
| <b>35</b> Servicio de la Biblioteca del Maestro                     | 78.619         | 9.112         | 11,6        | 69.507         | 8,0                 | 2,8               | 0,8        |
| <b>37</b> Infraestructura   | 21.194         | 1.142         | 5,4         | 20.052         | 3,8                 | 1,6               | 0,0        |
| <b>41</b> Fortalecimiento de la Administración Educativa Provincial | 20.294         | 0             | 0,0         | 20.294         | 0,0                 | 0,0               | 0,0        |
| <b>TOTAL</b>  | <b>582.230</b> | <b>59.594</b> | <b>10,2</b> | <b>500.809</b> | <b>4,6</b>          | <b>4,4</b>        | <b>1,2</b> |

|                                     |
|-------------------------------------|
| <b>Inciso 2 - Bienes de Consumo</b> |
|-------------------------------------|

|                                 |
|---------------------------------|
| <b>Fuente de Financiamiento</b> |
| 2.2. Crédito Externo            |

Estado de Ejecución al 31-07-00

| Programas   | Crédito        | Devengado     |             | Saldo          | % Devengado por Mes |                   |            |
|---|----------------|---------------|-------------|----------------|---------------------|-------------------|------------|
|   |                | Importe       | %           |                | 1er.<br>Trimestre   | 2do.<br>Trimestre | Julio      |
| <b>31/32</b> Promoción y Evaluación de la Calidad Educativa         | 47.906         | 2.650         | 5,5         | 45.256         | 2,9                 | 2,6               | 0,0        |
| <b>33-03</b><br><b>y 41-</b> Becas<br><b>03</b>                     | 9.732          | 2.314         | 23,8        | 7.418          | 12,5                | 11,3              | 0,0        |
| <b>41</b> Fortalecimiento de la Administración Educativa Provincial | 119.392        | 28.327        | 23,7        | 91.065         | 8,2                 | 11,0              | 4,5        |
| <b>TOTAL</b>  | <b>177.030</b> | <b>33.291</b> | <b>18,8</b> | <b>143.739</b> | <b>7,0</b>          | <b>8,7</b>        | <b>3,1</b> |

**Inciso 2 - Bienes de Consumo**

Fuente de Financiamiento  
2.1. Transferencias Externas

Estado de Ejecución al 31-07-00

| Programas   | Crédito      | Devengado |            | Saldo        | % Devengado por Mes |                |            |
|---|--------------|-----------|------------|--------------|---------------------|----------------|------------|
|   |              | Importe   | %          |              | 1er. Trimestre      | 2do. Trimestre | Julio      |
| <b>41</b> Fortalecimiento de la Administración Educativa Provincial | 7.000        | 0         | 0,0        | 7.000        | 0,0                 | 0,0            | 0,0        |
| <b>TOTAL</b>  | <b>7.000</b> | <b>0</b>  | <b>0,0</b> | <b>7.000</b> | <b>0,0</b>          | <b>0,0</b>     | <b>0,0</b> |

### Inciso 3 - Servicios No Personales

Estado de Ejecución al 31-07-00

## Fuente de Financiamiento

1.1. Tesoro Nacional

2.2. Crédito Externo

2.1. Transferencias Externas

| Programas   | Crédito           | Devengado         |             | Saldo             | % Devengado por Mes |                |            |
|---|-------------------|-------------------|-------------|-------------------|---------------------|----------------|------------|
|   |                   | Importe           | %           |                   | 1er. Trimestre      | 2do. Trimestre | Julio      |
| <b>09</b> Actividad Común a los Prog. de Educación 28 al 35,37 y 41 | 8.199.582         | 2.388.102         | 29,1        | 5.811.480         | 16,9                | 9,2            | 3,0        |
| <b>28</b> Innovación Educativa                                      | 3.642.403         | 859.498           | 23,6        | 2.782.905         | 7,6                 | 11,1           | 4,9        |
| <b>29-01</b> Gestión Institucional                                  | 1.634.152         | 939.906           | 57,5        | 694.246           | 37,4                | 16,2           | 3,9        |
| <b>29-02</b> Formación Docente                                      | 1.416.352         | 354.889           | 25,1        | 1.061.463         | 7,7                 | 12,5           | 4,9        |
| <b>29-03</b> Gestión Curricular y Capacitación                      | 2.218.782         | 445.949           | 20,1        | 1.772.833         | 1,2                 | 11,6           | 7,3        |
| <b>31/32</b> Promoción y Evaluación de la Calidad Educativa         | 4.235.251         | 1.526.990         | 36,1        | 2.708.261         | 12,9                | 21,2           | 2,0        |
| <b>33-01</b> Escuela y Comunidad                                    | 2.168.618         | 1.972.924         | 91,0        | 195.694           | 29,2                | 53,3           | 8,5        |
| <b>33-02</b> Escuelas Prioritarias                                  | 3.340.401         | 715.369           | 21,4        | 2.625.032         | 3,7                 | 14,4           | 3,3        |
| <b>33-03</b> Becas  | 3.482.970         | 553.282           | 15,9        | 2.929.688         | 5,7                 | 8,7            | 1,5        |
| <b>35</b> Servicio de la Biblioteca del Maestro                     | 413.279           | 275.908           | 66,8        | 137.371           | 25,7                | 31,0           | 10,1       |
| <b>37</b> Infraestructura   | 1.523.941         | 713.393           | 46,8        | 810.548           | 12,2                | 20,4           | 14,2       |
| <b>41</b> Fortalecimiento de la Administración Educativa Provincial | 7.308.176         | 2.451.677         | 33,5        | 4.856.499         | 13,4                | 19,8           | 0,3        |
| <b>TOTAL</b>  | <b>39.583.907</b> | <b>13.197.887</b> | <b>33,3</b> | <b>26.386.020</b> | <b>13,1</b>         | <b>16,6</b>    | <b>3,6</b> |

### Inciso 3 - Servicios No Personales

Fuente de Financiamiento  
1.1. Tesoro Nacional

Estado de Ejecución al 31-07-00

| Programas   | Crédito           | Devengado         |             | Saldo             | % Devengado por Mes |                |            |
|---|-------------------|-------------------|-------------|-------------------|---------------------|----------------|------------|
|   |                   | Importe           | %           |                   | 1er. Trimestre      | 2do. Trimestre | Julio      |
| <b>09</b> Actividad Común a los Prog. de Educación 28 al 35,37 y 41 | 8.199.582         | 2.388.102         | 29,1        | 5.811.480         | 16,9                | 9,2            | 3,0        |
| <b>28</b> Innovación Educativa                                      | 3.642.403         | 859.498           | 23,6        | 2.782.905         | 7,6                 | 11,1           | 4,9        |
| <b>29-01</b> Gestión Institucional                                  | 1.634.152         | 939.906           | 57,5        | 694.246           | 37,4                | 16,2           | 3,9        |
| <b>29-02</b> Formación Docente                                      | 1.416.352         | 354.889           | 25,1        | 1.061.463         | 7,7                 | 12,5           | 4,9        |
| <b>29-03</b> Gestión Curricular y Capacitación                      | 2.218.782         | 445.949           | 20,1        | 1.772.833         | 1,2                 | 11,6           | 7,3        |
| <b>31/32</b> Promoción y Evaluación de la Calidad Educativa         | 3.434.127         | 1.133.014         | 33,0        | 2.301.113         | 10,5                | 20,1           | 2,4        |
| <b>33-01</b> Escuela y Comunidad                                    | 2.168.618         | 1.972.924         | 91,0        | 195.694           | 29,2                | 53,3           | 8,5        |
| <b>33-02</b> Escuelas Prioritarias                                  | 3.340.401         | 715.369           | 21,4        | 2.625.032         | 3,7                 | 14,4           | 3,3        |
| <b>33-03</b> Becas  | 2.593.754         | 327.960           | 12,6        | 2.265.794         | 2,6                 | 8,0            | 2,0        |
| <b>35</b> Servicio de la Biblioteca del Maestro                     | 413.279           | 275.908           | 66,8        | 137.371           | 25,7                | 31,0           | 10,1       |
| <b>37</b> Infraestructura   | 1.523.941         | 713.393           | 46,8        | 810.548           | 12,2                | 20,4           | 14,2       |
| <b>41</b> Fortalecimiento de la Administración Educativa Provincial | 268.482           | 16.411            | 6,1         | 252.071           | 6,1                 | 0,0            | 0,0        |
| <b>TOTAL</b>  | <b>30.853.873</b> | <b>10.143.323</b> | <b>32,9</b> | <b>20.710.550</b> | <b>12,7</b>         | <b>15,7</b>    | <b>4,5</b> |

### Inciso 3 - Servicios No Personales

Fuente de Financiamiento  
2.2. Crédito Externo

Estado de Ejecución al 31-07-00

| Programas   | Crédito          | Devengado        |             | Saldo            | % Devengado por Mes |                   |            |
|---|------------------|------------------|-------------|------------------|---------------------|-------------------|------------|
|   |                  | Importe          | %           |                  | 1er.<br>Trimestre   | 2do.<br>Trimestre | Julio      |
| <b>31/32</b> Promoción y Evaluación de la Calidad Educativa         | 801.124          | 393.976          | 49,2        | 407.148          | 23,2                | 26,1              | -0,1       |
| <b>33-03</b><br>y <b>41-03</b> Becas                                | 889.216          | 225.322          | 25,3        | 663.894          | 14,6                | 10,5              | 0,2        |
| <b>41</b> Fortalecimiento de la Administración Educativa Provincial | 6.675.214        | 2.435.266        | 36,5        | 4.239.948        | 14,5                | 21,7              | 0,3        |
| <b>TOTAL</b>  | <b>8.365.554</b> | <b>3.054.564</b> | <b>36,5</b> | <b>5.310.990</b> | <b>15,3</b>         | <b>20,9</b>       | <b>0,3</b> |

|   |
|---|
| <b>Inciso 3 - Servicios No Personales</b> |
|---|

Estado de Ejecución al 31-07-00

|                                     |
|-------------------------------------|
| <b>Fuente de Financiamiento</b>     |
| <b>2.1. Transferencias Externas</b> |

| Programas   | Crédito        | Devengado |            | Saldo          | % Devengado por Mes |                |            |
|---|----------------|-----------|------------|----------------|---------------------|----------------|------------|
|   |                | Importe   | %          |                | 1er. Trimestre      | 2do. Trimestre | Julio      |
| <b>41</b> Fortalecimiento de la Administración Educativa Provincial | 364.480        | 0         | 0,0        | 364.480        | 0,0                 | 0,0            | 0,0        |
| <b>TOTAL</b>  | <b>364.480</b> | <b>0</b>  | <b>0,0</b> | <b>364.480</b> | <b>0,0</b>          | <b>0,0</b>     | <b>0,0</b> |



## Inciso 4 - Bienes de Uso

Estado de Ejecución al 31-07-00

Fuente de Financiamiento  
1.1. Tesoro Nacional  
2.2. Crédito Externo

| Programas   | Crédito          | Devengado        |             | Saldo            | % Devengado por Mes |                |            |
|---|------------------|------------------|-------------|------------------|---------------------|----------------|------------|
|   |                  | Importe          | %           |                  | 1er. Trimestre      | 2do. Trimestre | Julio      |
| <b>09</b> Actividad Común a los Prog. de Educación 28 al 35,37 y 41 | 48.000           | 828              | 1,7         | 47.172           | 0,9                 | 0,8            | 0,0        |
| <b>28</b> Innovación Educativa                                      | 34.000           | 19.968           | 58,7        | 14.032           | 58,7                | 0,0            | 0,0        |
| <b>29-01</b> Gestión Institucional                                  | 0                | 0                | 0,0         | 0                | 0,0                 | 0,0            | 0,0        |
| <b>29-02</b> Formación Docente                                      | 0                | 0                | 0,0         | 0                | 0,0                 | 0,0            | 0,0        |
| <b>29-03</b> Gestión Curricular y Capacitación                      | 3.926.257        | 2.827.305        | 72,0        | 1.098.952        | 34,3                | 23,7           | 14,0       |
| <b>31/32</b> Promoción y Evaluación de la Calidad Educativa         | 523.640          | 352              | 0,1         | 523.288          | 0,0                 | 0,0            | 0,1        |
| <b>33-01</b> Escuela y Comunidad                                    | 40.000           | 740              | 1,9         | 39.260           | 0,0                 | 0,0            | 1,8        |
| <b>33-02</b> Escuelas Prioritarias                                  | 5.000            | 0                | 0,0         | 5.000            | 0,0                 | 0,0            | 0,0        |
| <b>33-03</b> Becas  | 126.054          | 0                | 0,0         | 126.054          | 0,0                 | 0,0            | 0,0        |
| <b>35</b> Servicio de la Biblioteca del Maestro                     | 630.000          | 54.776           | 8,7         | 575.224          | 2,9                 | 5,7            | 0,1        |
| <b>37</b> Infraestructura   | 82.066           | 0                | 0,0         | 82.066           | 0,0                 | 0,0            | 0,0        |
| <b>41</b> Fortalecimiento de la Administración Educativa Provincial | 470.935          | 86.495           | 18,4        | 384.440          | 15,7                | 0,2            | 2,5        |
| <b>TOTAL</b>  | <b>5.885.952</b> | <b>2.990.464</b> | <b>50,8</b> | <b>2.895.488</b> | <b>24,8</b>         | <b>16,5</b>    | <b>9,5</b> |

## Inciso 4 - Bienes de Uso

Fuente de Financiamiento  
1.1. Tesoro Nacional

Estado de Ejecución al 31-07-00

| Programas   | Crédito          | Devengado        |             | Saldo            | % Devengado por Mes |                |             |
|---|------------------|------------------|-------------|------------------|---------------------|----------------|-------------|
|   |                  | Importe          | %           |                  | 1er. Trimestre      | 2do. Trimestre | Julio       |
| <b>09</b> Actividad Común a los Prog. de Educación 28 al 35,37 y 41 | 48.000           | 828              | 1,7         | 47.172           | 0,9                 | 0,8            | 0,0         |
| <b>28</b> Innovación Educativa                                      | 34.000           | 19.968           | 58,7        | 14.032           | 58,7                | 0,0            | 0,0         |
| <b>29-01</b> Gestión Institucional                                  | 0                | 0                | 0,0         | 0                | 0,0                 | 0,0            | 0,0         |
| <b>29-02</b> Formación Docente                                      | 0                | 0                | 0,0         | 0                | 0,0                 | 0,0            | 0,0         |
| <b>29-03</b> Gestión Curricular y Capacitación                      | 3.926.257        | 2.827.305        | 72,0        | 1.098.952        | 34,3                | 23,7           | 14,0        |
| <b>31/32</b> Promoción y Evaluación de la Calidad Educativa         | 523.640          | 352              | 0,1         |                  | 0,0                 | 0,0            | 0,1         |
| <b>33-01</b> Escuela y Comunidad                                    | 40.000           | 740              | 1,9         | 39.260           | 0,0                 | 0,0            | 1,8         |
| <b>33-02</b> Escuelas Prioritarias                                  | 5.000            | 0                | 0,0         | 5.000            | 0,0                 | 0,0            | 0,0         |
| <b>33-03</b> Becas  | 30.000           | 0                | 0,0         | 30.000           | 0,0                 | 0,0            | 0,0         |
| <b>35</b> Servicio de la Biblioteca del Maestro                     | 630.000          | 54.776           | 8,7         | 575.224          | 2,9                 | 5,7            | 0,1         |
| <b>37</b> Infraestructura   | 82.066           | 0                | 0,0         | 82.066           | 0,0                 | 0,0            | 0,0         |
| <b>41</b> Fortalecimiento de la Administración Educativa Provincial | 79.035           | 0                | 0,0         | 79.035           | 0,0                 | 0,0            | 0,0         |
| <b>TOTAL</b>  | <b>5.397.998</b> | <b>2.903.969</b> | <b>53,8</b> | <b>1.970.741</b> | <b>25,6</b>         | <b>17,9</b>    | <b>10,3</b> |

### Inciso 4 - Bienes de Uso

Estado de Ejecución al 31-07-00

Fuente de Financiamiento  
2.2. Crédito Externo

| Programas   | Crédito        | Devengado     |             | Saldo          | % Devengado por Mes |                   |            |
|---|----------------|---------------|-------------|----------------|---------------------|-------------------|------------|
|   |                | Importe       | %           |                | 1er.<br>Trimestre   | 2do.<br>Trimestre | Julio      |
| <b>31/32</b> Promoción y Evaluación de la Calidad Educativa         | 0              | 0             | 0,0         | 0              | 0,0                 | 0,0               | 0,0        |
| <b>33-03</b><br><b>y 41-</b> Becas<br><b>03</b>                     | 96.054         | 0             | 0,0         | 96.054         | 0,0                 | 0,0               | 0,0        |
| <b>41</b> Fortalecimiento de la Administración Educativa Provincial | 391.900        | 86.495        | 22,1        | 305.405        | 18,9                | 0,3               | 2,9        |
| <b>TOTAL</b>  | <b>487.954</b> | <b>86.495</b> | <b>17,7</b> | <b>401.459</b> | <b>15,2</b>         | <b>0,2</b>        | <b>2,3</b> |

### Inciso 5 - Transferencias

Estado de Ejecución al 31-07-00

Fuente de Financiamiento

1.1. Tesoro Nacional

2.2. Crédito Externo

| Programas   | Crédito            | Devengado         |             | Saldo              | % Devengado por Mes |                |            |
|---|--------------------|-------------------|-------------|--------------------|---------------------|----------------|------------|
|   |                    | Importe           | %           |                    | 1er. Trimestre      | 2do. Trimestre | Julio      |
| <b>09</b> Actividad Común a los Prog. de Educación 28 al 35,37 y 41 | 0                  | 0                 | 0,0         | 0                  | 0,0                 | 0,0            | 0,0        |
| <b>28</b> Innovación Educativa                                      | 914.000            | 31.700            | 3,5         | 882.300            | 0,0                 | 3,5            | 0,0        |
| <b>29-01</b> Gestión Institucional                                  | 1.190.000          | 695.814           | 58,5        | 494.186            | 0,0                 | 58,5           | 0,0        |
| <b>29-02</b> Formación Docente                                      | 3.770.000          | 92.133            | 2,4         | 3.677.867          | 0,3                 | 2,1            | 0,0        |
| <b>29-03</b> Gestión Curricular y Capacitación                      | 11.526.023         | 4.687.135         | 40,7        | 6.838.888          | 12,6                | 28,1           | 0,0        |
| <b>31/32</b> Promoción y Evaluación de la Calidad Educativa         | 7.770.000          | 62.100            | 0,8         | 7.707.900          | 0,0                 | 0,8            | 0,0        |
| <b>33-01</b> Escuela y Comunidad                                    | 400.000            | 39.000            | 9,8         | 361.000            | 0,0                 | 9,8            | 0,0        |
| <b>33-02</b> Escuelas Prioritarias                                  | 32.200.421         | 12.315.746        | 38,2        | 19.884.675         | 27,2                | 11,0           | 0,0        |
| <b>33-03</b> Becas  | 67.225.781         | 39.087.194        | 58,1        | 28.138.587         | 18,8                | 20,3           | 19,0       |
| <b>35</b> Servicio de la Biblioteca del Maestro                     | 95.550             | 0                 | 0,0         | 95.550             | 0,0                 | 0,0            | 0,0        |
| <b>37</b> Infraestructura   | 66.886.998         | 21.707.882        | 32,5        | 45.179.116         | 29,2                | 3,3            | 0,0        |
| <b>41</b> Fortalecimiento de la Administración Educativa Provincial | 33.494.130         | 6.997.236         | 20,9        | 26.496.894         | 5,0                 | 15,7           | 0,2        |
| <b>TOTAL</b>  | <b>225.472.903</b> | <b>85.715.940</b> | <b>38,0</b> | <b>139.756.963</b> | <b>19,5</b>         | <b>12,8</b>    | <b>5,7</b> |

## Inciso 5 - Transferencias

Estado de Ejecución al 31-07-00

|  |
|--|
| Fuente de Financiamiento<br>1.1. Tesoro Nacional |
|--|

| Programas   | Crédito            | Devengado         |             | Saldo             | % Devengado por Mes |                   |            |
|---|--------------------|-------------------|-------------|-------------------|---------------------|-------------------|------------|
|   |                    | Importe           | %           |                   | 1er.<br>Trimestre   | 2do.<br>Trimestre | Julio      |
| <b>09</b> Actividad Común a los Prog. de Educación 28 al 35,37 y 41 | 0                  | 0                 | 0,0         | 0                 | 0,0                 | 0,0               | 0,0        |
| <b>28</b> Innovación Educativa                                      | 914.000            | 31.700            | 3,5         | 882.300           | 0,0                 | 3,5               | 0,0        |
| <b>29-01</b> Gestión Institucional                                  | 1.190.000          | 695.814           | 58,5        | 494.186           | 0,0                 | 58,5              | 0,0        |
| <b>29-02</b> Formación Docente                                      | 3.770.000          | 92.133            | 2,4         | 3.677.867         | 0,3                 | 2,1               | 0,0        |
| <b>29-03</b> Gestión Curricular y Capacitación                      | 11.526.023         | 4.687.135         | 40,7        | 6.838.888         | 12,6                | 28,1              | 0,0        |
| <b>31/32</b> Promoción y Evaluación de la Calidad Educativa         | 7.770.000          | 62.100            | 0,8         | 7.707.900         | 0,0                 | 0,8               | 0,0        |
| <b>33-01</b> Escuela y Comunidad                                    | 400.000            | 39.000            | 9,8         | 361.000           | 0,0                 | 9,8               | 0,0        |
| <b>33-02</b> Escuelas Prioritarias                                  | 32.200.421         | 12.315.746        | 38,2        | 19.884.675        | 27,2                | 11,0              | 0,0        |
| <b>33-03</b> Becas  | 4.486.531          | 387.280           | 8,6         | 4.099.251         | 4,2                 | 4,0               | 0,4        |
| <b>35</b> Servicio de la Biblioteca del Maestro                     | 95.550             | 0                 | 0,0         | 95.550            | 0,0                 | 0,0               | 0,0        |
| <b>37</b> Infraestructura   | 66.886.998         | 21.707.882        | 32,5        | 45.179.116        | 29,2                | 3,3               | 0,0        |
| <b>41</b> Fortalecimiento de la Administración Educativa Provincial | 5.172.222          | 0                 | 0,0         | 5.172.222         | 0,0                 | 0,0               | 0,0        |
| <b>TOTAL</b>  | <b>134.411.745</b> | <b>40.018.790</b> | <b>29,8</b> | <b>94.392.955</b> | <b>22,3</b>         | <b>7,5</b>        | <b>0,0</b> |

|                                  |
|----------------------------------|
| <b>Inciso 5 - Transferencias</b> |
|----------------------------------|

|                                 |
|---------------------------------|
| <b>Fuente de Financiamiento</b> |
| <b>2.2. Crédito Externo</b>     |

Estado de Ejecución al 31-07-00

| Programas   | Crédito           | Devengado         |             | Saldo             | % Devengado por Mes |                |             |
|---|-------------------|-------------------|-------------|-------------------|---------------------|----------------|-------------|
|   |                   | Importe           | %           |                   | 1er. Trimestre      | 2do. Trimestre | Julio       |
| <b>31/32</b> Promoción y Evaluación de la Calidad Educativa         | 20.000            | 0                 | 0,0         | 20.000            | 0,0                 | 0,0            | 0,0         |
| <b>33-03 y 41-03</b> Becas  | 62.739.250        | 38.699.914        | 61,7        | 24.039.336        | 19,8                | 21,5           | 20,4        |
| <b>41</b> Fortalecimiento de la Administración Educativa Provincial | 28.321.908        | 6.997.236         | 24,7        | 21.324.672        | 5,9                 | 18,6           | 0,2         |
| <b>TOTAL</b>  | <b>91.081.158</b> | <b>45.697.150</b> | <b>50,2</b> | <b>45.384.008</b> | <b>15,5</b>         | <b>20,6</b>    | <b>14,1</b> |

### Inciso 6 - Activos Financieros

Fuente de Financiamiento  
2.2. Crédito Externo

Estado de Ejecución al 31-07-00

| Programas   | Crédito           | Devengado         |             | Saldo             | % Devengado por Mes |                |            |
|---|-------------------|-------------------|-------------|-------------------|---------------------|----------------|------------|
|   |                   | Importe           | %           |                   | 1er. Trimestre      | 2do. Trimestre | Julio      |
| <b>41</b> Fortalecimiento de la Administración Educativa Provincial | 88.500.000        | 30.107.702        | 34,0        | 58.392.298        | 21,1                | 12,9           | 0,0        |
| <b>TOTAL</b>  | <b>88.500.000</b> | <b>30.107.702</b> | <b>34,0</b> | <b>58.392.298</b> | <b>21,1</b>         | <b>12,9</b>    | <b>0,0</b> |