

Foll
37.014.543

31

09696



MINISTERIO DE CULTURA Y EDUCACION
DIRECCION GENERAL DE ADMINISTRACION

15

SERIE
PRESUPUESTOS
EDUCATIVOS

BUENOS AIRES

1973

Foll
37.014,543

BIBLIOTECA	
Entré	5.4.73
Remitente	B. Aires.
Intervino	<i>Lu</i>


INV	0091696
SIG	Foll 37.014,543
LIB	3

MINISTERIO DE CULTURA Y EDUCACION
Dirección General de Administración

Nº 15

SERIE
PRESUPUESTOS
EDUCATIVOS

Ej. 1 03042



EJECUCION

PRESUPUESTARIA

EJERCICIOS 1966-1971

C O N T E N I D O

1. Presentación
2. Comentario
3. Cuadros Estadísticos
4. Índice

1. P R E S E N T A C I O N

La mayor parte de la documentación utilizada en los estudios de presupuesto se refiere a los importes aprobados como límite del gasto, es decir, a los créditos autorizados para realizar la acción programada.

Por diversas circunstancias, no siempre tales autorizaciones se utilizan en su totalidad, de allí que, tanto del punto de vista de la contabilidad pública como del ángulo de análisis de la acción cumplida, diversas instituciones prefieran tr bajar con las cifras realmente ejecutadas, denominadas técnicamente "importes comprometidos".

En esta oportunidad y para la jurisdicción del Ministerio de Cultura y Educación (que incluye las especialidades de educación media y superior, física, artística, agrícola, del adulto, diferenciada y los organismos centrales y de cultura), se han considerado las cifras correspondientes a los resultados de la ejecución de los presupuestos, según las respectivas Cuentas de Inversión.

La comparación entre los importes autorizados y los realmente gastados, nos indica a través de los diferentes cuadros y gráficos del trabajo, el grado de aprovechamiento realizado de las autorizaciones concedidas a la jurisdicción.

Buenos Aires, Febrero de 1973.

2. C O M E N T A R I O

El presente trabajo procura mostrar el grado de utilización realizado, durante seis ejercicios y para diversos rubros, de los créditos autorizados para el Ministerio de Cultura y Educación.

Como punto de referencia indiquemos que, aprobados los créditos del ejercicio por la ley de presupuesto correspondiente, durante su transcurso deben realizarse diversas modificaciones. Las primeras generalmente se refieren a la necesidad de reflejar en los importes de la Ley, los valores incorporados al cierre del año anterior que, por razones de tiempo en el común de los casos la ley de presupuesto no ha tomado en cuenta.

Luego se suceden las diversas modificaciones causadas por ampliaciones del servicio (creaciones de escuelas y divisiones), por modificaciones y mayores autorizaciones de crédito (aumento de sueldos, por mayores costos, etc.), todo lo cual va creando una dinámica presupuestaria durante todo el transcurso del ejercicio y aún, en circunstancias excepcionales, hasta después de su terminación.

El trámite para la utilización de los créditos necesita en primer término de su existencia legal, por cuyo motivo y frente a la necesidad de cumplimentar determinados plazos como por ejemplo en el caso de licitaciones para compra de elementos, a veces ocurre que la disponibilidad del crédito no es elemento suficiente para poder atender el pedido y utilizar la partida.

De cualquier manera, los resultados obtenidos de la ejecución del presupuesto para los años considerados (Cuadro N° 1 a 6) significan los siguientes totales de utilización de los créditos:

Ejercicio 1966	93,8%
" 1967	94,2%
" 1968	96,0%
" 1969	95,8%
" 1970	98,3%
" 1971	94,7%

80.000
millones
m\$

Ministerio de Cultura y Educación
Resultados de las Cuentas de Inversión

Gráfico N° 1

60.000

Créditos anuales
autorizados

40.000

Importes anuales comprometidos

20.000

1966

1967

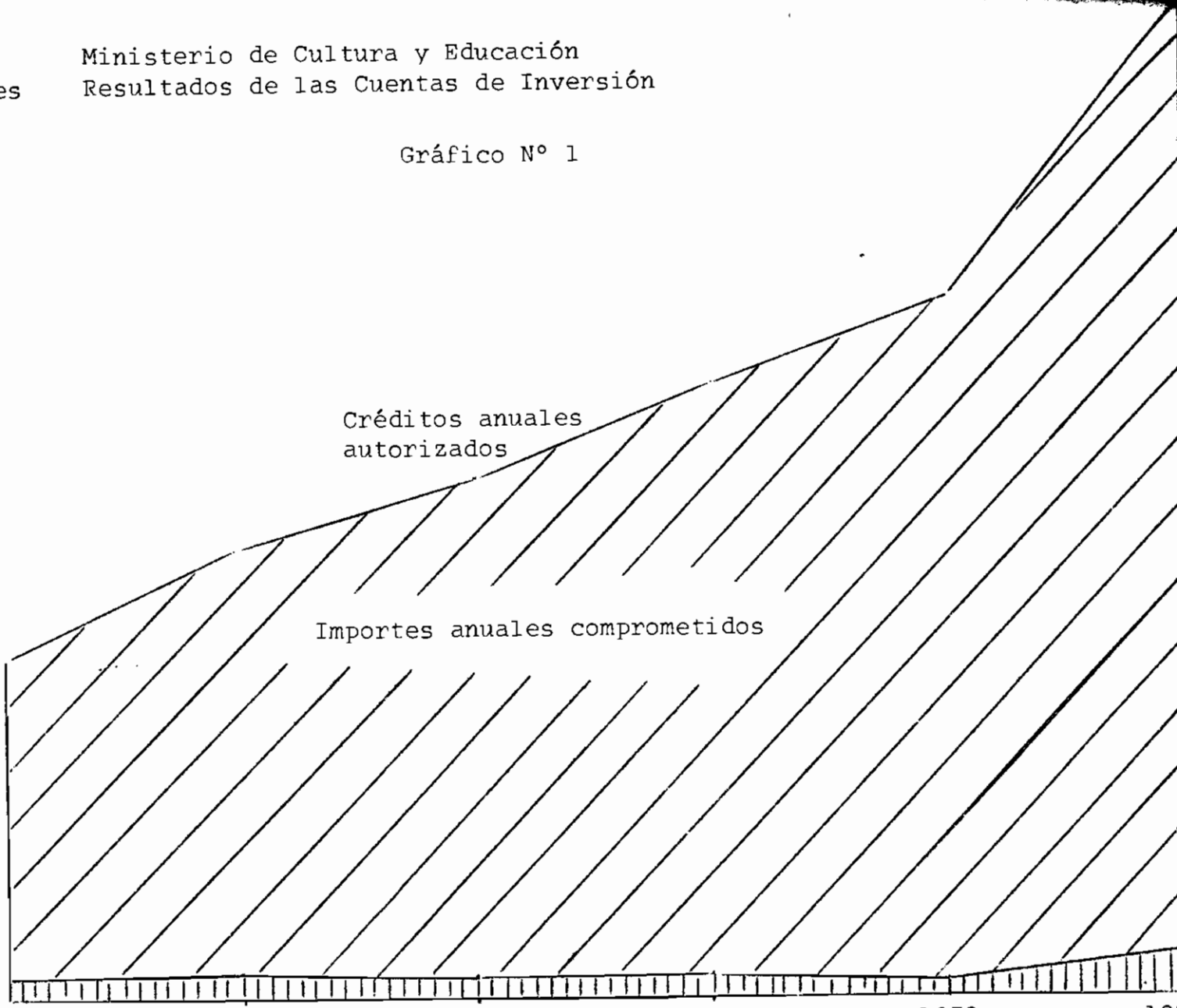
1968

1969

1970

1971

Saldos



Las cifras anteriores indican, como promedio para los seis años mencionados, el 96,1% de utilización de los créditos autorizados.

En el Gráfico N° 1 se han indicado los tres conceptos mencionados anteriormente (créditos, compromisos y economías de inversión).

Tomando en consideración los principales rubros de la clasificación económica de las erogaciones, se aprecia que el grado de utilización de los créditos es muy diverso. En efecto, los promedios obtenidos para los años estudiados, señalan los siguientes resultados:

Para Gastos en personal,	98,6%
Para gastos de funcionamiento (Bienes y servicios no personales)	86,7%
Para transferencias (subsidio a la enseñanza privada)	99,8%
Para dotación de bienes	72,2%
Para Construcciones (Trabajos Públicos)	78,0%

Mediante los Cuadros N° 7 a 35 se han agrupado para cada ejercicio, los distintos rubros según su financiamiento (de Rentas Generales y de Cuentas Especiales), con el propósito de determinar el crédito, compromiso y saldo total.

Los resultados obtenidos en cuanto al grado de utilización de los créditos autorizados, son los siguientes:

1. Para Gastos en Personal:

Ejercicio 1966	96,2%
Ejercicio 1967	96,0%
Ejercicio 1968	99,7%
Ejercicio 1969	98,9%
Ejercicio 1970	99,7%
Ejercicio 1971	94,1%
Promedio	97,4%

2. Para Gastos de Funcionamiento (Bienes y Servicios no personales):

Ejercicio 1966	94,3% (1)
Ejercicio 1967	67,6%
Ejercicio 1968	89,8%
Ejercicio 1969	92,9%
Ejercicio 1970	96,4%
Ejercicio 1971	87,4%
Promedio	88,1%

(1) Se incluye el subsidio a la enseñanza privada.

Ministerio de Cultura y Educación

Porcentajes de distribución de los créditos comprometidos según las Cuentas de Inversión de los Ejercicios 1966-1971.

100%

TOTAL 92%

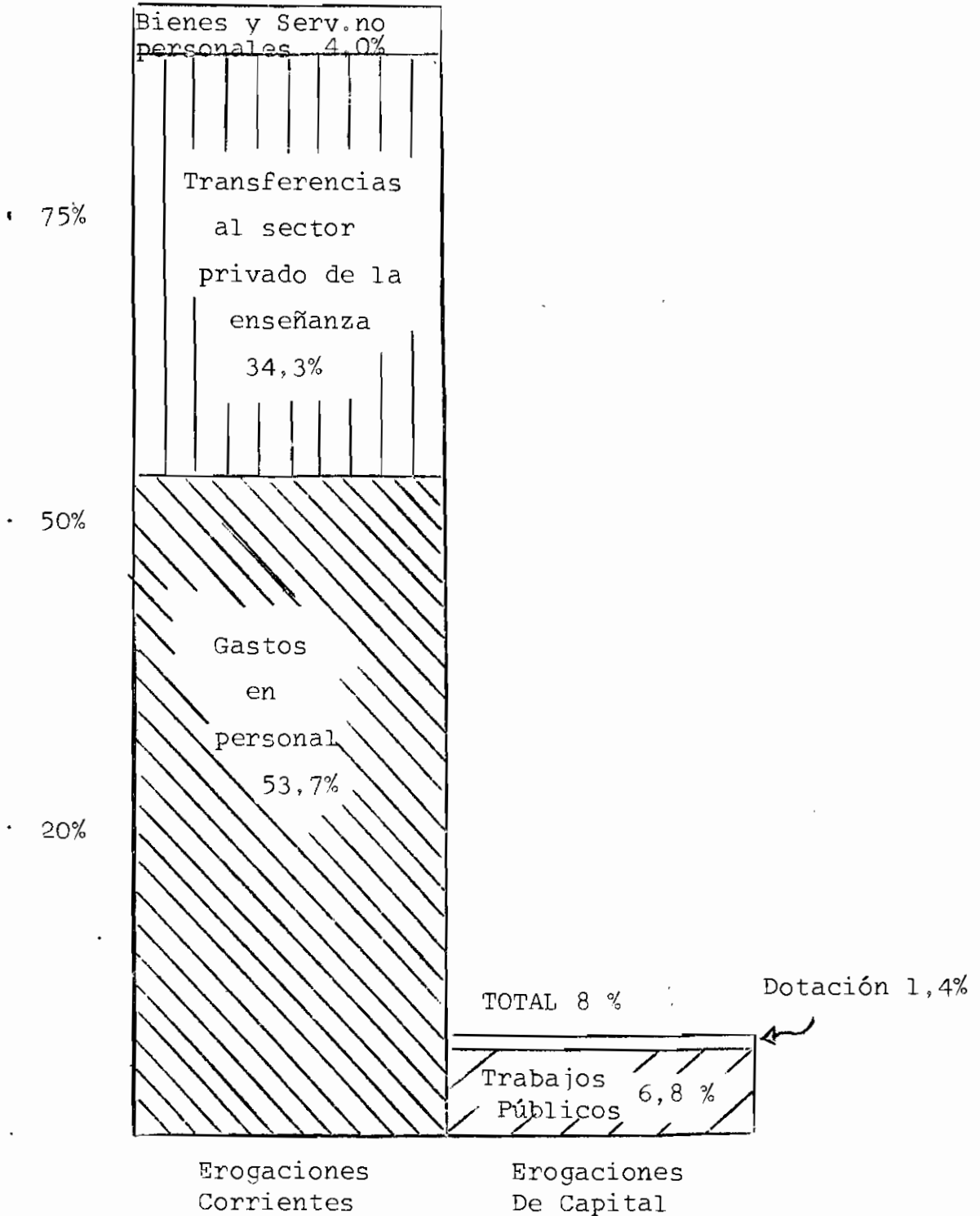


Gráfico N° 2

3. Transferencias (subsidió a la enseñanza privada):

Ejercicio	1967	99,6%
Ejercicio	1968	99,9%
Ejercicio	1969	99,8%
Ejercicio	1970	100,0%
Ejercicio	1971	99,8%
Promedio		99,8%

4. Dotación de bienes:

Ejercicio	1966	67,9%
Ejercicio	1967	50,9%
Ejercicio	1968	80,9%
Ejercicio	1969	61,9%
Ejercicio	1970	95,0%
Ejercicio	1971	55,7%
Promedio		68,7%

5. Construcciones (Trabajos Públicos):

Ejercicio	1966	59,2%
Ejercicio	1967	86,1%
Ejercicio	1968	71,6%
Ejercicio	1969	72,2%
Ejercicio	1970	82,0%
Ejercicio	1971	87,0%
Promedio		76,3%

Sobre la base de los resultados obtenidos en los seis ejercicios considerados, hemos determinado la distribución promedio de los conceptos correspondientes a la clasificación económica de las erogaciones: sus datos son:

EROGACIONES ECONOMICAS:

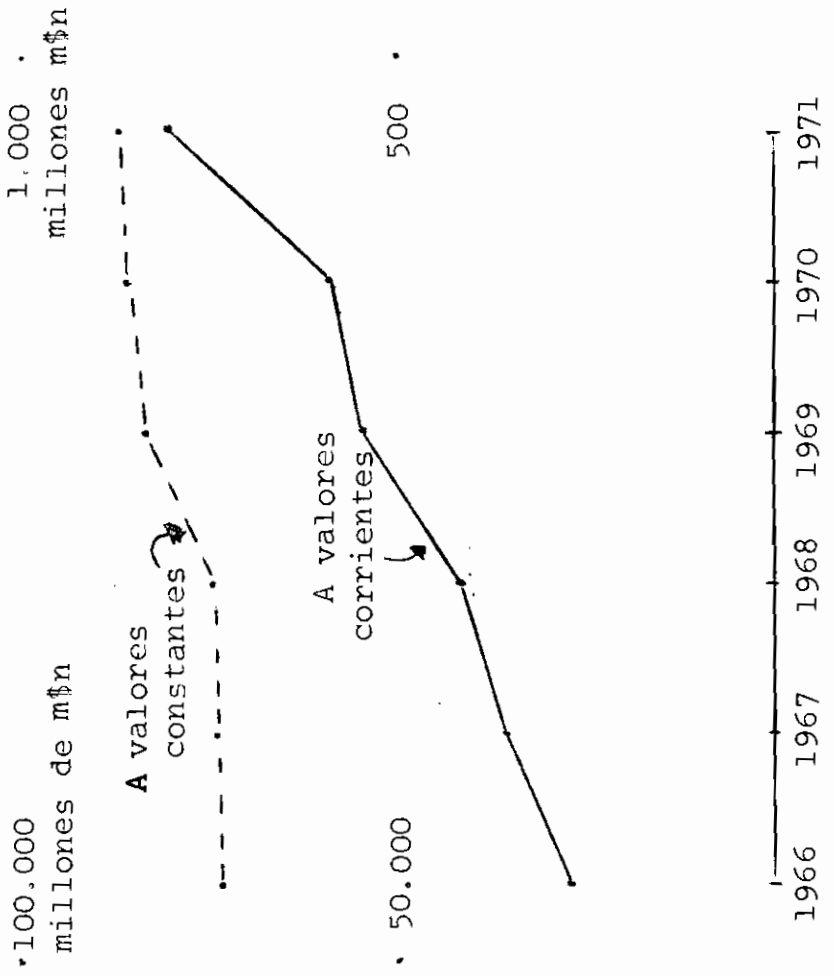
Gastos en personal	53,7%
Gastos de funcionamiento	4,0%
Transferencias	<u>34,3%</u>
Total Erogaciones económicas ...	92,0%

EROGACIONES DE CAPITAL:

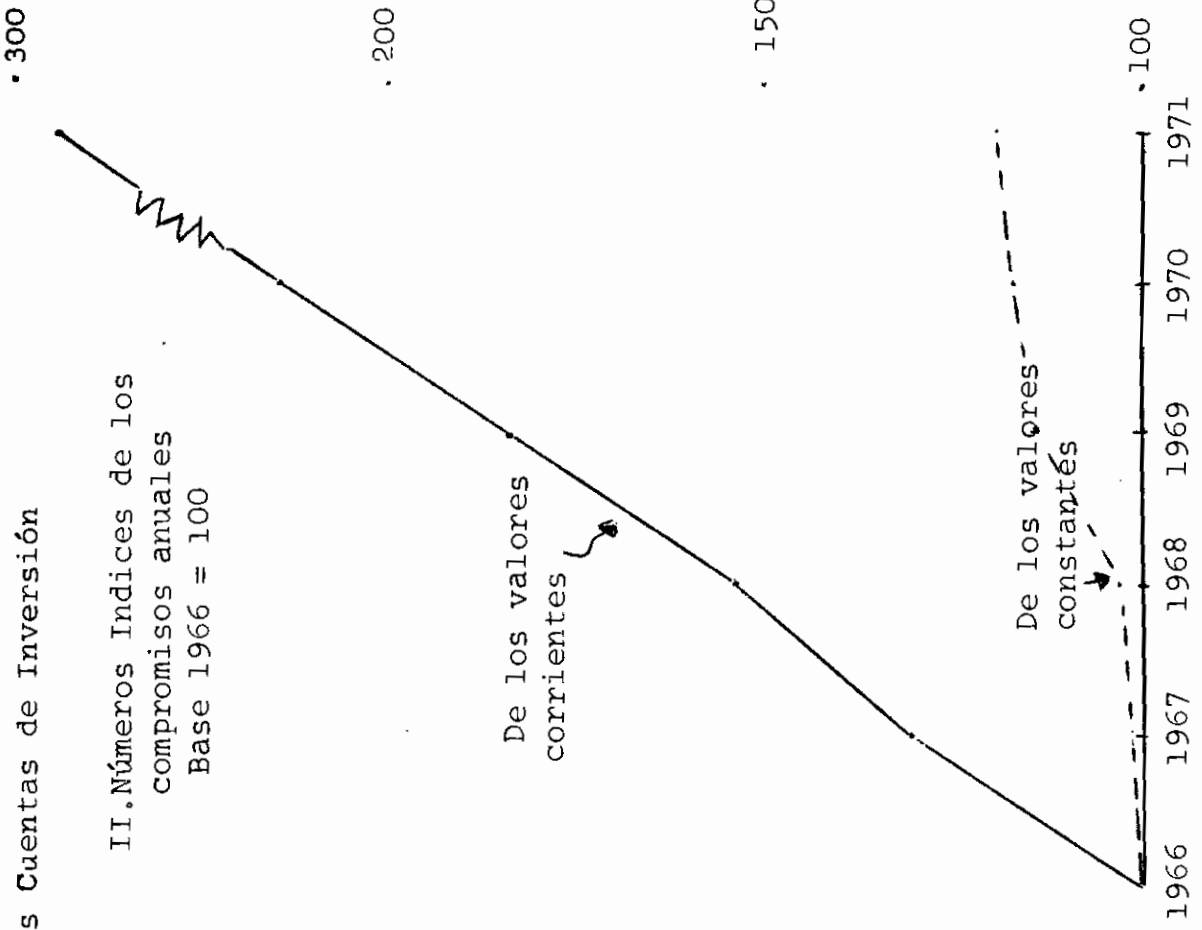
Dotación	1,4%
Construcciones	<u>6,6%</u>
Total Erogaciones de capital ...	8,0%
TOTAL GENERAL	<u><u>100,0%</u></u>

Ministerio de Cultura y Educación
Ejecución del presupuesto según las Cuentas de Inversión

I. Monto de los compromisos anuales



II. Números Índices de los compromisos anuales
Base 1966 = 100



Por medio del Gráfico N° 2 se representa la distribución de los créditos utilizados según la clasificación económica de las erogaciones.

Finalmente, con el propósito de ofrecer una apreciación general de la situación en los seis años considerados, en el Gráfico N° 3 se expresan los valores totales invertidos a valores corrientes y constantes (según ajuste realizado de acuerdo con el "Costo de vida" elaborado por el Banco Central de la República Argentina).

En la segunda parte del Gráfico citado, se muestra la evolución de los totales comprometidos en los ejercicios 1966-1971, tomando como base el año 1966 = 100 y considerando también los importes a sus valores corrientes y constantes.

Eliminados los efectos de la inflación, puede apreciarse en los gráficos correspondientes, la evolución real de los importes anuales que corresponden a la jurisdicción del Ministerio de Cultura y Educación.

MINISTERIO DE CULTURA Y EDUCACION

Resultados de la Cuenta de Inversión correspondiente
al Ejercicio 1966

(Cifras en millones de m\$n a valores corrientes)

Conceptos	Créditos	Compromisos	Saldos
<u>De Rentas Generales:</u>			
Gtos. en Personal	16.091,0	15.497,3	593,7
Bienes y servicios no personales (1)	11.128,0	10.803,8	324,2
Dotación de bienes	402,0	273,8	128,2
Trabajos Públicos	69,3	48,5	20,8
Subtotales	27.690,3	26.623,5	1.066,9
<u>De Cuentas Especiales:</u>			
Gtos. en personal	68,7	43,6	25,1
Bienes y servicios no personales	569,9	227,5	342,4
Dotación de bienes	3,6	1,3	2,3
Trabajos Públicos	927,5	542,1	385,4
Subtotales	1.569,9	814,7	755,2
Totales generales	29.260,2	27.438,2	1.822,0
Porcentajes	100,0	93,8	6,2

(1) Se incluye el Subsidio a la enseñanza privada (Transferencias

MINISTERIO DE CULTURA Y EDUCACION

Resultados de la Cuenta de Inversión correspondiente
al ejercicio 1967

(Cifras en millones de m\$n a valores corrientes)

Conceptos	Créditos	Compromisos	Saldos
<u>De Rentas Generales:</u>			
Gtos. en personal	20.798,7	19.992,8	805,9
Bienes y servicios no personales	1.574,0	1.044,5	529,5
Transferencias	11.827,6	11.824,4	3,2
Dotación de bienes	647,0	330,6	316,4
Trabajos Públicos	99,3	43,3	56,0
Subtotales	34.946,7	33.235,8	1.710,9
<u>De Cuentas Especiales:</u>			
Gtos. en personal	99,1	59,9	39,2
Bienes y servicios no personales	345,5	253,3	92,2
Dotación de bienes	8,5	3,3	5,1
Trabajos Públicos	2.729,2	2.393,4	335,8
Subtotales	3.182,5	2.710,0	472,5
Totales generales	38.129,3	35.945,8	2.183,5
Porcentajes	100,0	94,2	5,8

MINISTERIO DE CULTURA Y EDUCACION

Resultados de la Cuenta de Inversión correspondiente
al Ejercicio 1968

(Cifras en millones de m\$n a valores corrientes)

Conceptos	Créditos	Compromisos	SalDOS
<u>De Rentas Generales:</u>			
Gtos. en personal	21.801,9	21.764,4	37,5
Bienes y servicios no personales	1.644,4	1.501,7	142,7
Transferencias	14.530,5	14.528,8	1,7
Dotación de bienes	990,6	809,8	180,8
Trabajos Públicos	404,4	160,1	244,3
Subtotales	39.371,8	38.764,9	606,9
<u>De Cuentas Especiales:</u>			
Gtos. en personal	81,3	60,1	21,2
Bienes y servicios no personales	423,2	353,8	69,4
Dotación de bienes	15,0	4,4	10,6
Trabajos Públicos	4.222,1	3.153,0	1.069,1
Subtotales	4.741,7	3.571,5	1.170,2
Totales Generales	44.113,7	42.336,5	1.777,2
Porcentajes	100,0	96,0	4,0

MINISTERIO DE CULTURA Y EDUCACION

Resultados de la Cuenta de Inversión correspondiente al Ejercicio 1969

(Cifras en millones de m\$n a valores corrientes)

Concepto	Créditos	Compromiso	Saldos
<u>De Rentas Generales:</u>			
Gtos. en personal	26.839,9	26.563,5	276,4
Bienes y servicios no personales	1.928,8	1.812,7	116,1
Transferencias	17.839,6	17.810,6	28,9
Dotación de bienes	1.320,6	819,7	500,9
Trabajos Públicos	444,3	249,4	194,8
Subtotales	48.373,2	47.255,9	1.117,3
<u>De Cuentas Especiales:</u>			
Gtos. en Personal	100,3	72,1	28,2
Bienes y servicios no personales	417,7	368,3	49,4
Dotación de bienes	11,6	4,4	7,1
Trabajos Públicos	3.871,5	2.867,9	1.003,6
Subtotales	4.401,1	3.312,8	1.088,3
Totales Generales	52.774,4	50.568,7	2.205,7
Porcentajes	100,0	95,8	4,2

MINISTERIO DE CULTURA Y EDUCACION

Resultados de la Cuenta de Inversión correspondiente al
Ejercicio 1970

(Cifras en miles de pesos a valores corrientes)

Conceptos	Créditos	Compromisos	Saldos
<u>De Rentas Generales:</u>			
Gtos.en personal	317.695,4	317.574,4	121,0
Bienes y Serv.no personales	19.392,5	19.026,3	366,2
Transferencias	203.198,4	203.194,7	3,7
Dotación de Bienes	7.696,5	7.363,5	333,0
Trabajos Públicos	4.160,0	3.976,8	183,2
Subtotales	552.142,8	551.135,8	1.006,9
<u>De Cuentas Especiales:</u>			
Gtos.en personal	1.002,5	652,1	350,4
Bienes y Servicios no personales	4.339,5	3.845,4	494,1
Dotación de Bienes	90,0	35,4	54,5
Trabajos Públicos	41.115,0	33.170,1	7.944,3
Subtotales	46.547,1	37.703,8	8.843,3
TOTALES GENERALES	598.689,9	588.839,6	9.850,3
Porcentajes	100,0	98,3	1,7

Cuadro Nº 5

MINISTERIO DE CULTURA Y EDUCACION

Resultados de la Cuenta de Inversión correspondiente
al Ejercicio 1971

(Cifras en miles de pesos a valores corrientes)

Conceptos	Créditos	Compromisos	Saldos
<u>De Rentas Generales:</u>			
Gtos. en personal	476.384,9	449.497,3	26.887,5
Bienes y servicios no personales	30.031,7	26.327,2	3.704,5
Transferencias:			
Al sector público	2.453,0	2.405,8	47,1
Al sector privado	265.003,0	264.518,7	484,2
Inter.de deudas	1,0	0,1	0,9
Dotación de bienes	9.491,8	5.402,8	4.088,9
Trabajos Públicos	4.450,0	4.450,0	-.-
Subtotal	787.815,4	752.602,1	35.213,2
<u>De Cuentas Especiales:</u>			
Gtos. en personal	3.188,0	1.828,7	1.359,2
Bienes y servicios no personales	4.421,6	3.816,9	604,6
Dotación de bienes	237,0	24,4	212,6
Trabajos Públicos	55.050,0	47.352,4	7.697,6
Subtotales	62.896,6	53.022,4	9.874,2
Totales Generales	850.712,0	805.624,5	45.087,5
Porcentajes	100,0	94,7	5,3

MINISTERIO DE CULTURA Y EDUCACION

Ejecución del Presupuesto según la Cuenta de Inversión

Gastos en Personal (Inciso 11)

Año 1966

(Cifras en pesos moneda nacional a valores corrientes)

Conceptos	Créditos	Comprometidos	Saldos
1. RENTAS GENERALES	16.091.000.000	15.497.356.865	593.643.135
2. CUENTAS ESPECIALES	68.796.000	43.653.146	25.142.854
3. TOTALES	16.159.796.000	15.541.010.011	618.785.989
4. PORCENTAJES	100,0	96,2	3,8

Cuadro Nº 7

MINISTERIO DE CULTURA Y EDUCACION

Ejecución del Presupuesto según la Cuenta de Inversión

Bienes y Servicios no personales (Inciso 12) (1)

Año 1966

(Cifras en pesos moneda nacional a valores corrientes)

Conceptos	Créditos	Comprometidos	Saldos
1. RENTAS GENERALES	11.128.000.000	10.803.809.806	324.190.194
2. CUENTAS ESPECIALES	569.974.000	227.553.853	342.420.147
3. TOTALES	11.697.974.000	11.031.363.659	666.610.341
4. PORCENTAJES	100,0	94,3	5,7

(1) Se incluye en este Inciso el Subsidio a la enseñanza privada (Transferencias)

MINISTERIO DE CULTURA Y EDUCACION

Ejecución del Presupuesto según la Cuenta de Inversión
Bienes (Inciso 61)

Año 1966

(Cifras en pesos moneda nacional a valores corrientes)

Conceptos	Créditos	Comprometidos	Saldos
1. RENTAS GENERALES	402.000.000	273.849.551	128.150.449
2. CUENTAS ESPECIALES	3.630.000	1.385.625	2.244.375
3. TOTALES	405.630.000	275.235.176	130.394.824
4. TOTALES	100,0	67,9	32,1

Cuadro N° 9

MINISTERIO DE CULTURA Y EDUCACION
 Ejecución del Presupuesto según la Cuenta de Inversión
 Trabajos Públicos (Inciso 62)
 Año 1966
 (Cifras en pesos moneda nacional a valores corrientes)

Conceptos	Créditos	Comprometidos	Saldos
1. RENTAS GENERALES	69.350.000	48.484.380	20.865.620
2. CUENTAS ESPECIALES	927.500.000	542.126.339	385.373.661
3. TOTALES	996.850.000	590.610.719	406.239.281
4. PORCENTAJES	100,0	59,2	40,8

Cuadro N° 10

MINISTERIO DE CULTURA Y EDUCACION

Ejecución del Presupuesto según la Cuenta de Inversión

Gastos en personal (Inciso 11)

Año 1967

(Cifras en pesos moneda nacional a valores corrientes)

Conceptos	Créditos	Comprometidos	Saldos
1. RENTAS GENERALES	20.798.774.600	19.992.885.830	805.888.770
2. CUENTAS ESPECIALES	99.176.500	59.899.126	39.277.374
3. TOTALES	20.897.951.100	20.052.784.956	845.166.144
4. PORCENTAJES	100,0	96,0	4,0

Cuadro N° 11

MINISTERIO DE CULTURA Y EDUCACION

Ejecución del Presupuesto según la Cuenta de Inversión
Bienes y Servicios no personales (Inciso 12)

Año 1967

(Cifras en pesos moneda nacional a valores corrientes)

Conceptos	Créditos	Comprometidos	Saldos
1. RENTAS GENERALES	1.574.027.700	1.044.555.948	529.471.752
2. CUENTAS ESPECIALES	345.570.600	253.360.602	92.209.998
3. TOTALES	1.919.598.300	1.297.916.550	621.681.750
4. PORCENTAJES	100,0	67,6	32,4

Cuadro N° 12

MINISTERIO DE CULTURA Y EDUCACION

Ejecución del Presupuesto según la Cuenta de Inversión

Transferencias al Sector Privado (Inciso 33)

Año 1967

(Cifras en pesos moneda nacional a valores corrientes)

Conceptos	Créditos	Comprometidos	Saldos
1. RENTAS GENERALES	11.827.583.000	11.824.456.893	3.126.107
2. CUENTAS ESPECIALES			
3. TOTALES	11.827.583.000	11.824.456.893	3.126.107
4. PORCENTAJES	100,0	99,6	0,4

Cuadro N° 13

MINISTERIO DE CULTURA Y EDUCACION

Ejecución del Presupuesto según la Cuenta de Inversión

Bienes (Inciso 61)

Año 1967

(Cifras en pesos moneda nacional a valores corrientes)

Conceptos	Créditos	Comprometidos	Saldos
1. RENTAS GENERALES	647.022.000	330.617.556	316.404.444
2. CUENTAS ESPECIALES	8.550.000	3.363.118	5.186.882
3. TOTALES	655.572.000	333.980.674	321.591.326
4. PORCENTAJES	100,0	50,9	49,1

Quadro N° 14

MINISTERIO DE CULTURA Y EDUCACION

Ejecución del Presupuesto según la Cuenta de Inversión

Trabajos Públicos (Inciso 62)

Año 1967

(Cifras en pesos moneda nacional a valores corrientes)

Conceptos	Créditos	Comprometidos	Saldos
1. RENTAS GENERALES	99.350.000	43.278.633	56.071.367
2. CUENTAS ESPECIALES	2.729.245.100	2.393.440.439	335.804.661
3. TOTALES	2.828.595.100	2.436.719.072	391.876.028
4. PORCENTAJES	100,0	86,1	13,9

Cuadro N° 15

MINISTERIO DE CULTURA Y EDUCACION

Ejecución del Presupuesto según la Cuenta de Inversión

Gastos en Personal (Inciso 11)

Año 1968

(Cifras en pesos moneda nacional a valores corrientes)

Conceptos	Créditos	Comprometidos	Saldos
1. RENTAS GENERALES	21.801.913.000	21.764.428.337	37.484.663
2. CUENTAS ESPECIALES	81.346.000	60.163.224	21.182.776
3. TOTALES	21.883.259.000	21.824.591.561	58.667.439
4. PORCENTAJES	100,0	99,7	0,3

Cuadro N° 16

MINISTERIO DE CULTURA Y EDUCACION

Ejecución del Presupuesto según la Cuenta de Inversión

Bienes y Servicios no personales (Inciso 12)

Año 1968

(Cifras en pesos moneda nacional a valores corrientes)

Conceptos	Créditos	Comprometidos	Saldos
1. RENTAS GENERALES	1.644.430.000	1.501.709.134	142.720.866
2. CUENTAS ESPECIALES	423.250.000	353.842.551	69.407.449
3. TOTALES	2.067.680.000	1.855.551.685	212.128.315
4. PORCENTAJES	100,0	89,8	10,2

Cuadro N° 17

MINISTERIO DE CULTURA Y EDUCACION

Ejecución del Presupuesto según la Cuenta de Inversión
Transferencias al Sector Privado (Inciso 33)

Año 1968

(Cifras en pesos moneda nacional a valores corrientes)

Conceptos	Créditos	Comprometidos	Saldos
1. RENTAS GENERALES	14.530.508.000	14.528.882.750	1.625.250
2. CUENTAS ESPECIALES			
3. TOTALES	14.530.508.000	14.528.882.750	1.625.250
4. PORCENTAJES	100,0	99,9	0,1

Cuadro N° 18

MINISTERIO DE CULTURA Y EDUCACION

Ejecución del Presupuesto según la Cuenta de Inversión

Bienes (Inciso 61)

Año 1968

(Cifras en pesos moneda nacional a valores corrientes)

Conceptos	Créditos	Comprometidos	Saldos
1. RENTAS GENERALES	990.603.000	809.809.446	180.793.554
2. CUENTAS ESPECIALES	15.050.000	4.439.053	10.610.947
3. TOTALES	1.005.653.000	814.248.499	191.404.501
4. PORCENTAJES	100,0	80,9	19,1

Cuadro N° 19

MINISTERIO DE CULTURA Y EDUCACION

Ejecución del Presupuesto según la Cuenta de Inversión

Trabajos Públicos (Inciso 62)

Año 1968

(Cifras en pesos moneda nacional a valores corrientes)

Conceptos	Créditos	Comprometidos	Saldos
1. RENTAS GENERALES	404.430.000	160.124.796	244.305.204
2. CUENTAS ESPECIALES	4.222.139.000	3.153.094.084	1.069.044.916
3. TOTALES	4.626.569.000	3.313.218.880	1.313.350.120
4. PORCENTAJES	100,0	71,6	28,4

Cuadro N° 20

MINISTERIO DE CULTURA Y EDUCACION

Ejecución del Presupuesto según la Cuenta de Inversión
Gastos en Personal (Inciso 11)

Año 1 9 6 9

(Cifras en moneda nacional a valores corrientes)

CONCEPTOS	CREDITOS	COMPROMETIDO	SALDOS
1. RENTAS GENERALES	26.839.896.000	26.563.468.916	276.427.084
2. CUENTAS ESPECIALES	100.316.000	72.136.845	28.179.155
3. TOTALES	26.940.212.000	26.635.605.761	304.606.239
4. PORCENTAJES	100	98,9	1,1

Cuadro N° 21

MINISTERIO DE CULTURA Y EDUCACION

Ejecución del Presupuesto según la Cuenta de Inversión
Bienes y Servicios no personales (INCISO 12)

Año 1 9 6 9

(Cifras en pesos moneda nacional a valores corrientes)

CONCEPTOS	CREDITOS	COMPROMETIDO	SALDOS
1. RENTAS GENERALES	1.928.829.000	1.812.746.545	116.082.455
2. CUENTAS ESPECIALES	417.700.000	368.284.922	49.415.078
3. TOTALES	2.346.529.000	2.181.031.467	165.497.533
4. PORCENTAJES	100	92,9	7,1

Cuadro Nº 22

MINISTERIO DE CULTURA Y EDUCACION

Ejecución del Presupuesto según las Cuentas de Inversión
Transferencias al Sector Privado (Inciso 33)

Año 1 9 6 9

(Cifras en pesos moneda nacional a valores corrientes)

CONCEPTOS	CREDITOS	COMPROMETIDO	SALDOS
1. RENTAS GENERALES	17.839.598.000	17.810.603.887	28.994.113
2. CUENTAS ESPECIALES	--	--	--
3. TOTALES	17.839.598.000	17.810.603.887	28.994.113
4. PORCENTAJES	100	99,8	0,2

Cuadro N° 23

MINISTERIO DE CULTURA Y EDUCACION

Ejecución del Presupuesto según la Cuenta de Inversión
Bienes (Inciso 61)

Año 1 9 6 9

(Cifras en pesos moneda nacional a valores corrientes)

CONCEPTOS	CREDITOS	COMPROMETIDOS	SALDOS
1. RENTAS GENERALES	1.320.642.000	819.676.574	500.965.426
2. CUENTAS ESPECIALES	11.600.000	4.451.296	7.148.704
3. TOTALES	1.332.242.000	824.127.870	508.114.130
4. PORCENTAJES	100	61,9	38,1

Cuadro N° 24

MINISTERIO DE CULTURA Y EDUCACION

Ejecución del Presupuesto según la Cuenta de Inversión
Trabajos Públicos (Inciso 62)

Año 1 9 6 9

(Cifras en pesos moneda nacional a valores corrientes)

CONCEPTOS	CREDITOS	COMPROMETIDOS	SALDOS
1. RENTAS GENERALES	444.300.000	249.462.217	194.837.783
2. CUENTAS ESPECIALES	3.871.500.000	2.867.910.205	1.003.589.795
3. TOTALES	4.315.800.000	3.117.372.422	1.198.427.578
4. PORCENTAJES	100	72,2	27,8

Cuadro N° 25

MINISTERIO DE CULTURA Y EDUCACION

Ejecución del Presupuesto según la Cuenta de Inversión
Gastos en Personal (Inciso 11)

Año 1 9 7 0

(Cifras en pesos a valores corrientes)

CONCEPTOS	CREDITOS	COMPROMETIDOS	SALDOS
1.RENTAS GENERALES	317.695.429	317.574.434	120.994
2.CUENTAS ESPECIALES	1.002.539	652.142	350.396
3.TOTALES	318.697.968	318.226.577	471.390
4.PORCENTAJES	100	99,7	0,3

Cuadro N° 26

MINISTERIO DE CULTURA Y EDUCACION

Ejecución del Presupuesto según la Cuenta de Inversión
Bienes y Servicios no personales (Inciso 12)

Año 1 9 7 0

(Cifras en pesos a valores corrientes)

CONCEPTOS	CREDITOS	COMPROMETIDOS	SALDOS
1. RENTAS GENERALES	19.392.500	19.026.310	366.189
2. CUENTAS ESPECIALES	4.339.550	3.845.458	494.091
3. TOTALES	23.730.050	22.871.768	860.281
4. PORCENTAJES	100	96,4	3,6

Cuadro N° 27

MINISTERIO DE CULTURA Y EDUCACION

Ejecución del Presupuesto según la Cuenta de Inversión
Transferencias al Sector Privado (Inciso 33)

Año 1 9 7 0

(Cifras en pesos a valores corrientes)

CONCEPTOS	CREDITOS	COMPROMETIDOS	SALDOS
1. RENTAS GENERALES	203.198.360	203.194.723	3.637
2. CUENTAS ESPECIALES	--	--	--
3. TOTALES	203.198.360	203.194.723	3.637
4. PORCENTAJES	100	100	--

Cuadro N° 28

MINISTERIO DE CULTURA Y EDUCACION

Ejecución del Presupuesto según la Cuenta de Inversión
Bienes (Inciso 61)

Año 1 9 7 0

(Cifras en pesos a valores corrientes)

CONCEPTOS	CREDITOS	COMPROMETIDOS	SALDOS
1.RENTAS GENERALES	7.696.540	7.363.508	333.031
2.CUENTAS ESPECIALES	90.000	35.462	54.537
3.TOTALES	7.786.540	7.398.970	387.569
4.PORCENTAJES	100	95,0	5,0

Cuadro N° 29

MINISTERIO DE CULTURA Y EDUCACION

Ejecución del Presupuesto según la Cuenta de Inversión
Trabajos Públicos (Inciso 62)

Año 1 9 7 0

(Cifras en pesos a valores corrientes)

CONCEPTOS	CREDITOS	COMPROMETIDOS	SALDOS
1.RENTAS GENERALES	4.160.000	3.976.872	183.127
2.CUENTAS ESPECIALES	41.115.000	33.170.734	7.944.265
3.TOTALES	45.275.000	37.147.606	8.127.393
4.PORCENTAJES	100	82,0	18,0

Cuadro N° 30

MINISTERIO DE CULTURA Y EDUCACION

Ejecución del Presupuesto según la Cuenta de Inversión
Gastos en Personal (Inciso 11)

Año 1 9 7 1

(Cifras en pesos a valores corrientes)

CONCEPTOS	CREDITOS	COMPROMETIDOS	SALDOS
1. RENTAS GENERALES	476.384.900	449.497.336	26.887.564
2. CUENTAS ESPECIALES	3.188.000	1.828.738	1.359.262
3. TOTALES	479.572.900	451.326.074	28.246.826
4. PORCENTAJES	100	94,1	5,8

Cuadro N° 31

MINISTERIO DE CULTURA Y EDUCACION

Ejecución del Presupuesto según la Cuenta de Inversión
Bienes y Servicios no personales (Inciso 12)

Año 1 9 7 1

(Cifras en pesos a valores corrientes)

CONCEPTOS	CREDITOS	COMPROMETIDOS	SALDOS
1. RENTAS GENERALES	30.031.700	26.327.230	3.704.470
2. CUENTAS ESPECIALES	4.421.600	3.816.935	604.665
3. TOTALES	34.453.300	30.144.165	4.309.135
4. PORCENTAJES	100	87,4	12,6

Cuadro N° 32

MINISTERIO DE CULTURA Y EDUCACION

Ejecución del Presupuesto según la Cuenta de Inversión
Transferencias al Sector Privado (Inciso 33)

Año 1 9 7 1

(Cifras en pesos a valores corrientes)

CONCEPTOS	CREDITOS	COMPROMETIDO	SALDOS
1.RENTAS GENERALES	265.003.000	264.518.730	484.270
2.CUENTAS ESPECIALES	--	--	--
3.TOTALES	265.003.000	264.518.730	484.270
4.PORCENTAJES	100	99,8	0,2

Cuadro N° 33

MINISTERIO DE CULTURA Y EDUCACION

Ejecución del Presupuesto según la Cuenta de Inversión
Dotación de Bienes (Inciso 61)

Año 1 9 7 1

(Cifras en pesos a valores corrientes)

CONCEPTOS	CREDITOS	COMPROMETIDO	SALDOS
1. RENTAS GENERALES	9.491.800	5.402.866	4.088.934
2. CUENTAS ESPECIALES	237.000	24.373	212.627
3. TOTALES	9.728.800	5.427.239	4.301.561
4. PORCENTAJES	100	55,7	44,3

Cuadro N° 34

MINISTERIO DE CULTURA Y EDUCACION

Ejecución del Presupuesto según la Cuenta de Inversión
Trabajos Públicos (Inciso 62)

Año 1 9 7 1

(Cifras en pesos a valores corrientes)

CONCEPTOS	CREDITOS	COMPROMETIDO	SALDOS
1. RENTAS GENERALES	4.450.000	4.450.000	--
2. CUENTAS ESPECIALES	55.050.000	47.352.369	7.697.631
3. TOTALES	59.500.000	51.802.369	7.697.631
4. PORCENTAJES	100	87	13

Cuadro N° 35

El presente trabajo fue realizado por el Grupo de Desarrollo y Planeamiento de la Dirección General de Administración del Ministerio de Cultura y Educación.

Avda. Las Heras 2591, 1° piso
Buenos Aires, Argentina.

Solicitamos canje
