

Foll
37.014.543 09692
3



MINISTERIO DE CULTURA Y EDUCACION
DIRECCION GENERAL DE ADMINISTRACION

11

SERIE

PRESUPUESTOS
EDUCATIVOS

BUENOS AIRES

1972

44.543
3

| | |
|------------|---------|
| BIBLIOTECA | |
| Entró | 29.8.72 |
| Examinado | mg |
| Intervino | L |

MINISTERIO DE CULTURA Y EDUCACION
Dirección General de Administración

| | |
|-----|-------------------|
| INV | 009692 |
| SIG | 401 37.014,543 |
| LIB | 3 |

Nº 11

SERIE

PRESUPUESTOS
EDUCATIVOS

08785

Buenos Aires
1972

CENTRO NACIONAL
DE DOCUMENTACIÓN E INFORMACIÓN EDUCATIVA
Av. Eduardo Madero 235-1º Piso - Buenos Aires - Rep. Argentina

SERIE
PRESUPUESTOS
EDUCATIVOS

LA FINALIDAD "CULTURA Y EDUCACION"
EN EL PRESUPUESTO NACIONAL PARA EL
AÑO 1972 SEGUN LA LEY N° 19.407.-

PRESENTACION

Con el propósito de ofrecer a los interesados en estas publicaciones la referencia general de las cifras correspondientes a la Finalidad "Cultura y Educación" -que a partir de este año se amplía a "Cultura, Educación, Ciencia y Técnica"- con el total nacional para 1972, se ha preparado el presente trabajo.

Continúa la línea que, en esta SERIE DE PRESUPUESTOS EDUCATIVOS, dedicó los Nos. 6 y 8 al comentario de los importes que según los presupuestos para 1970 y 1971, correspondió a la Administración Nacional por las Leyes Nos. 18.555 y 18.681, respectivamente.

Si bien los importes autorizados han de sufrir modificaciones durante el transcurso del ejercicio, se considera oportuno ofrecer un panorama de las grandes cifras de este servicio, como anticipo del trabajo detallado que se publicará posteriormente con los importes definitivos y como posibilidad de comparar los créditos fijados para el período 1970-1972.

Los interesados en el tema podrán disponer así, en el menor tiempo, de los importes correspondientes a este sector de los servicios sociales con sus distintas clasificaciones y distribuciones.-

Buenos Aires, marzo de 1972.-

La Ley N° 19.407 del 31 de diciembre de 1971 fijó el Presupuesto General de la Administración Nacional (Administración Central, Cuentas Especiales y Organismos Descentralizados) para el ejercicio 1972 en un total neto de 22.996.057.900,00 pesos.

Según la clasificación funcional de las erogaciones estatales, la distribución correspondiente es la que sigue:

| | |
|----------------------------|---------|
| Desarrollo de la economía, | 39,2 % |
| Servicios Sociales, | 23,0 % |
| Servicios Generales, | 32,8 % |
| <hr/> | |
| Total | 100,0 % |
| <hr/> | |

La representación de estos porcentajes y su comparación con los de los años 1970 y 1971, se muestran en el gráfico N° 1.

En cuanto a la Finalidad "Cultura y Educación" ampliada para 1972 como "Cultura, Educación, Ciencia y Técnica", el total de las erogaciones por 3.560.006.100,00 pesos representa el 15,2 % del total bruto del presupuesto aprobado.

Si reducimos la Finalidad solamente a "Cultura y Educación", su valor absoluto queda fijado en 3.141.546.300,00 pesos y el porcentaje de participación sobre el total presupuestado para 1972 de 23.496.057.000,00 (sin considerar una economía prevista en 500.000.000.000,00 de pesos) representa el 13,4 %; "Ciencia y Técnica" con un total de 418.459.800,00 pesos, significa el 1,8 % restante del porcentaje primeramente señalado.

Dentro del total asignado para los Servicios Sociales la distribución es la siguiente:

| | |
|------------------|--------|
| Sanidad | 5,4 % |
| Cult. y Educ. | |
| Ciencia y Técn. | 15,2 % |
| Bienestar Social | 7,4 % |
| <hr/> | |
| Total | 28,0 % |

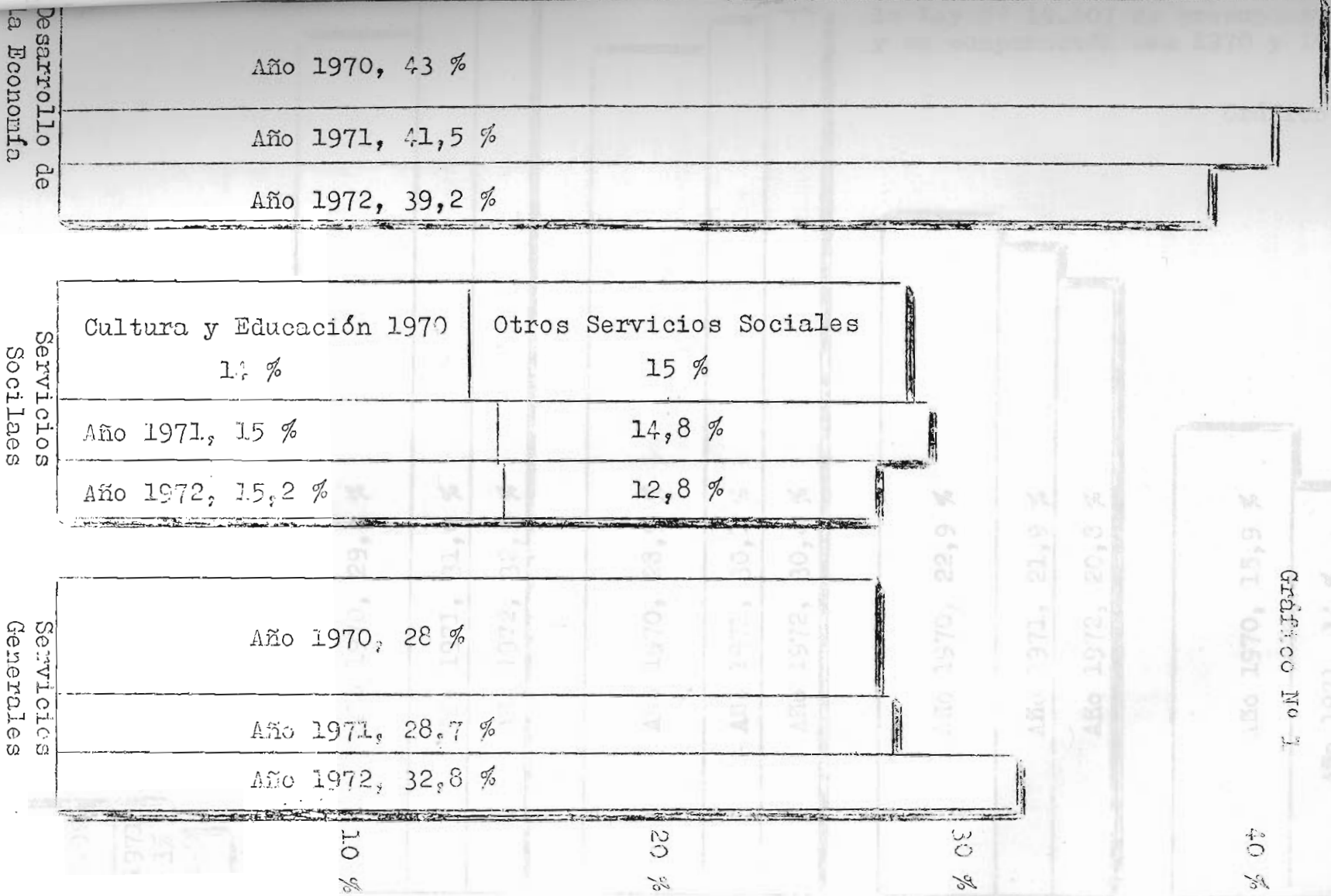
En cuanto se refiere a la clasificación económica de las erogaciones, las cifras del presupuesto para 1972 indican:

para Erogaciones Corrientes el 63,4 %
para Erogaciones de Capital el 36,6 %

Reduciendo el análisis exclusivamente al sector de "Cultura y Educación", los gráficos Nos. 2 y 3 tratan de la clasificación Funcional y Económica de las erogaciones para 1972.

DESTINO DE LAS EROGACIONES EN EL PRESUPUESTO NACIONAL 1972
Distribución porcentual según la Ley 19,07

Gráfico No 1

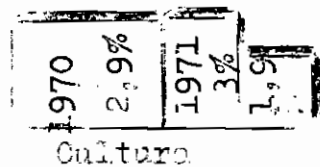


La "Financiamiento" "Cultura y Educación" según la Ley N° 19.407 de presupuesto para 1972 y su comparación con 1970 y 1971.-

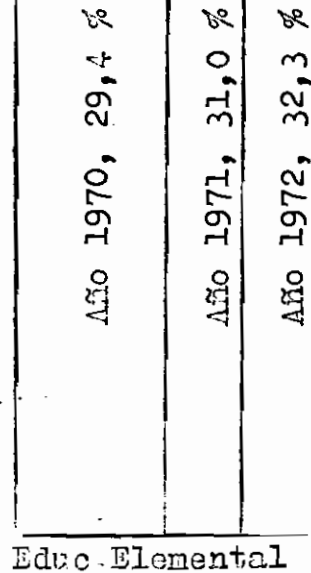
Gráfico N° 2

20 %

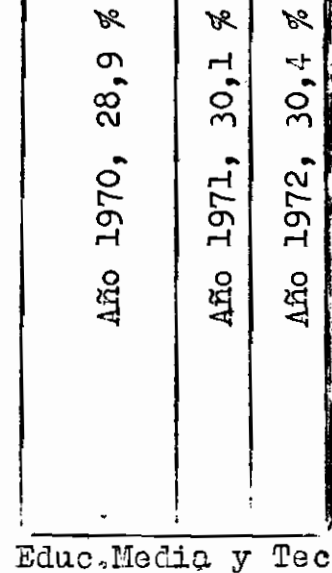
10 %



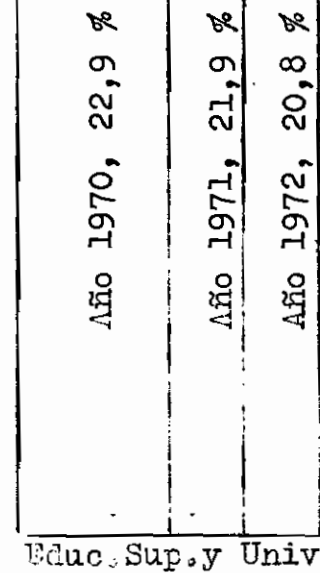
Cultura



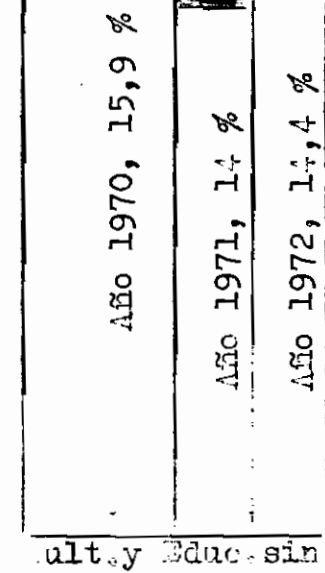
Educ. Elemental



Educ. Media y Tec.



Educ. Sup. y Univ.



Cult. y Educ. sin
discriminar

En el primero apreciamos que, en orden decreciente la distribución porcentual de los créditos asignados por la Ley 19.407 son:

| | |
|------------------------------|----------|
| para Educación Elemental el | 32,3 % |
| para Educ. Media y Técnica | 30,4 % |
| para Educ. Sup. y Universit. | 20,8 % |
| Gastos sin discriminar | 11,1 % y |
| Cultura | 1,9 % |

En el gráfico N° 2 se muestran también las distribuciones que correspondieron a los años 1970 y 1971, apreciándose se en consecuencia las variaciones operadas en el trienio.

En el gráfico N° 3 se indica la distribución de las erogaciones para 1972 según la clasificación económica.

Vemos que el 75 % corresponde a Gastos en Personal como es propio de un servicio educativo, el 25 % restante se reparte entre:

| | |
|-------------------------------------|----------|
| Transferencias, | 12,17 % |
| Erogaciones de Capital | 7,15 % y |
| Gastos en bienes y serv. no person. | 5,56 % |

Pero si al 75 % mencionado le agregamos el rubro de Transferencias al Sector Privado, que constituye el subsidio a la enseñanza privada y cuya totalidad debe dedicarse al pago de haberes docentes, determinamos que el total de Gastos en Personal -de manera directa o no- es del 87 % del total de los créditos asignados al servicio.

Si por otra parte solo consideramos los rubros de Erogaciones Corrientes y de Capital, sumando las Transferencias a las primeras por lo poco representativo de los importes destinados al segundo rubro, el cuadro N° 1 determina las siguientes cifras:

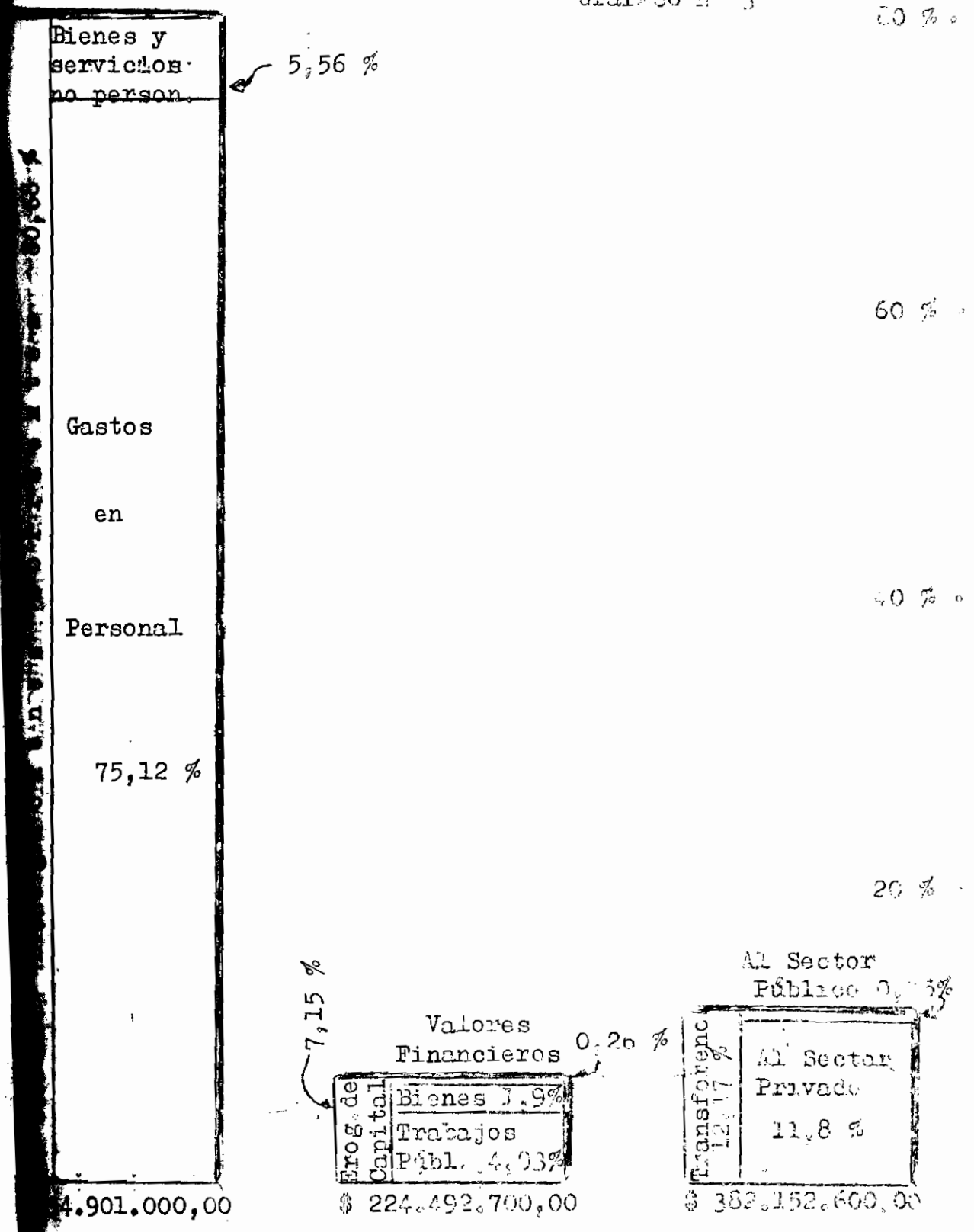
| | | |
|---|----------------------------|-----------------|
| Erogaciones Corrientes y Transferencias | \$ 2.917.053.600,00 | 92,86 % |
| Erogaciones de Capital | " 224.492.700,00 | 7,14 % |
| Totales | \$ 3.141.546.300,00 | 100,00 % |

Mediante los cuadros Nos. 3, 4, 5, 6, 7 y 8 se presentan las clasificaciones económicas y funcionales de los organismos del ministerio que integran la Administración Central, las Cuentas Especiales y los Organismos Especializados respectivamente.

En cuanto se refiere a la clasificación de los Recursos con los cuales se atienden las erogaciones autorizadas, el cuadro N° 9 indica que para las Cuentas Especiales el 89 %

Clasificación Económica de los créditos de la Finalidad
"Cultura y Educación" para el año 1972 según la Ley 19.407

Gráfico N° 3



CLASIFICACION ECONOMICA Y FUNCIONAL DE LA FINALIDAD "CULTURA Y EDUCACION" SEGUN EL PRESUPUESTO PARA EL EJERCICIO 1972 (Ley N° 19.407)

RESUMEN GENERAL

Administración Central, Cuentas Especiales y Organismos Descentralizados
(Cifras en miles de pesos a valores corrientes)

| FUNCIONES | EROGACIONES CORRIENTES | EROGACIONES DE CAPITAL | TRANSFERENCIAS | TOTALES | PORCENTAJES |
|---|---------------------------|---------------------------|----------------|-------------|-------------|
| 01 Cultura | 47.029,4 | 9.212,0 | 5.169,0 | 61.410,4 | 1,98 % |
| 10 Educación Elemental | 882.710,3 | 16.513,0 | 115.730,5 | 1.014.953,8 | 32,30 % |
| 20 Educación Media y Técnica | 691.687,4 | 55.800,9 | 210.260,8 | 957.749,1 | 30,48 % |
| 30 Educación Superior y Universit. | 539.450,7 | 83.146,4 | 31.009,8 | 653.606,9 | 20,80 % |
| 90 Cultura y Educac. sin discrimin. | 374.023,2 | 59.820,4 | 19.982,5 | 453.826,1 | 14,44 % |
| TOTALES | 2.534.901,0 | 224.492,7 | 382.152,6 | 3.141.546,3 | 100,00 % |
| PORCENTAJES | 80,70 | 7,14 | 12,16 | 100,00 % | --- |

///.

corresponde a Recursos Específicos y, dentro de ellos, su casi totalidad forman los rubros que integran el Fondo Escolar Permanente.

Para los Organismos Descentralizados, el cuadro N° 10 presenta los distintos recursos que integran sus gastos; excluyendo los destinados al CONET, como producido del Impuesto a la Educación Técnica (que figura incluido en los Recursos Específicos), los restantes provienen en su casi totalidad de la contribución de la Administración Central. En efecto, sobre un total de erogaciones del orden de los 3.141 millones de pesos, los Recursos Específicos suman solo 182 millones de pesos, es decir, el 5,7 %.

Tal situación se debe a la escasa representatividad de los recursos que no provengan de la contribución de la Administración Central, que se nutre a su vez del sistema impositivo general.

En los cuadros Nos. 11 y 12 se han realizado las clasificaciones funcional y económica de los créditos de varios organismos descentralizados, que luego se consideran para el detalle de esta última clasificación por medio de los cuadros N° 12 (a) al 12 (f).

Idéntico criterio se utilizó para las Universidades Nacionales; mediante el cuadro N° 13 se resumió la clasificación funcional que después se individualiza por organismo en los cuadros Nos. 13 (a) al 13 (n). En cuanto a la clasificación económica, se indica como resumen en el cuadro N° 14 y detallada por organismo en los cuadros Nos. 14 (a) al 14 (n).

Finalmente, la distribución de créditos para el conjunto de las Universidades Nacionales y el Consejo de Rectores, se muestra con sus valores absolutos y relativos en el cuadro N° 15.

RESUMEN GENERAL DE LA CLASIFICACION ECONOMICA DE LA FINALIDAD
"CULTURA Y EDUCACION" SEGUN EL PRESUPUESTO PARA 1972
Administración Central, Ctas.Especiales y Org.Descentralizados
(cifras en miles de pesos a valores corrientes s/Ley 1.407)

SECCION I EROGACIONES CORRIENTES:

%

Sector 1 Operaciones

| | | |
|--------------------------|-------------|-------|
| -Gastos en Personal | 2.360.176,0 | 75,12 |
| -Biene.y Ser. no person. | 174.725,0 | 5,56 |
| Total | 2.534.901,0 | 80,68 |

SECCION 2 EROGACIONES DE CAPITAL:

Sector 3 Inver. en Val.Finan.

| | | |
|-------------|---------|------|
| -Val.Finan. | 7.946,4 | 0,26 |
|-------------|---------|------|

Sector 4 Inver.Fís.

| | | |
|--------------------|-----------|------|
| -Bienes | 61.607,5 | 1,96 |
| -Trabajos Públicos | 154.938,8 | 4,93 |
| Total | 224.492,7 | 7,15 |

SECCION 3 TRANSFERENCIAS

Sector 6 Erogaciones Corrientes

| | | |
|--------------------|-----------|-------|
| -Al sector Público | 9.922,7 | 0,35 |
| -Al sector Privado | 371.558,9 | 11,82 |

Sector 7 Erogaciones de Capital

| | | |
|--------------------|-----------|-------|
| -Al sector Público | 351,0 | .- |
| -Al sector Privado | 320,0 | .- |
| Total | 382.152,6 | 12,77 |

TOTAL DE CREDITOS PARA 1972

| | |
|-------------|--------|
| 3.141.546,3 | 100,00 |
| ===== | ===== |

MINISTERIO DE CULTURA Y EDUCACION - ADMINISTRACION CENTRAL (1)

CLASIFICACION FUNCIONAL DE LOS CREDITOS ASIGNADOS PARA 1972

(Cifras en miles de pesos a valores corrientes)

| Funciones | Importes | Porcentajes |
|--|-------------|-------------|
| 01 Cultura | 22.258,4 | 1,2 |
| 10 Educación Elemental | 1.004.216,4 | 55,9 |
| 20 Educación Med.y Tecn. | 602.248,0 | 33,5 |
| 30 Educación Superior y Universit. | 78.302,2 | 4,3 |
| 90 Cult.y Educac: sin discrimin. | 92.070,5 | 5,1 |
| TOTALES | 1.799.095,7 | 100,0 |

(1) Además del Ministerio incluye: Consejo Nacional de Educación, Instituto Nacional Sanmartiniano e Instituto de Perfeccionamiento Médico Quirúrgico "Profesor Dr. J.M.Jorge".-

MINISTERIO DE CULTURA Y EDUCACION - ADMINISTRACION CENTRAL (1)

CLASIFICACION ECONOMICA DE LOS CREDITOS ASIGNADOS PARA 1972

(Cifras en miles de pesos a valores corrientes, excluyendo las Obligaciones a cargo del Tesoro)

| Conceptos | Importes | Porcentajes |
|--|--------------------|--------------|
| -Gtos.en Personal | 1.345.283,2 | 19,7 |
| -Bienes y Serv.no personales | 77.786,0 | 79,1 |
| TOTAL DE EROGACIONES CORRIENTES | 1.423.069,2 | |
| -Valores Financier. | 51,0 | |
| -Bienes | 17.919,8 | 1,2 |
| -Trabajos Públicos | 4.450,0 | |
| TOTAL DE EROGACIONES DE CAPITAL | 22.420,8 | |
| -Al sector privado | 349.119,7 | |
| -Al sector público | 4.486,0 | 19,7 |
| TOTAL DE TRANSFERENCIAS | 353.605,7 | |
| TOTAL GENERAL DE EROGACIONES | 1.799.095,7 | 100,0 |

(1) Además del Ministerio incluye al Consejo Nacional de Educac., al Instituto Nacional Sanmartiniano y al Inst. de Perfeccionamiento Médico Quirúrgico "Profesor Dr. J.M.Jorge".-

MINISTERIO DE CULTURA Y EDUCACION - CUENTAS ESPECIALES (1)

CLASIFICACION FUNCIONAL DE LOS CREDITOS AUTORIZADOS PARA 1972 (Cifras en miles de pesos a valores corrientes)

| Funciones | Importes | Porcentajes |
|-------------------|----------|-------------|
| 01 Cultura | 9.396,2 | 19,7 |
| 10 Educación | | 19,8 |
| Elemental | 8.141,5 | 17,0 |
| 20 Educación | | |
| Med.y Técn. | 26.190,0 | 55,0 |
| 30 Educación | | |
| Sup.y Univers. | 750,0 | 1,5 |
| 90 Cult.y Educac. | | |
| sin discrim. | 3.244,0 | 6,8 |
| TOTALES | 47.721,7 | 100,0 |

(1) Incluye las siguientes: Fomento de Bibliotecas Ley 419, Teatro Nacional Cervantes y Orquesta Sinfónica Nacional, Ediciones Culturales Argentinas, Fondo Escolar Permanente, Fomento de las Artes Tradicionales, Museos Nacionales, Producido de Talleres y Donaciones y Legados.-

Cuadro N° 5

MINISTERIO DE CULTURA Y EDUCACION - CUENTAS ESPECIALES (1)

CLASIFICACION ECONOMICA DE LOS CREDITOS AUTORIZADOS PARA 1972 (Cifras en miles de pesos a valores corrientes)

| Conceptos | Importes | Porcentajes |
|--|-----------------|--------------|
| -Gtos.en Personal | 4.122,6 | |
| -Bienes y Servic. no personales | 5.344,1 | 19,8 |
| TOTAL DE EROGACIONES CORRIENTES | 9.466,7 | |
| -Valores Financier. | 50,0 | |
| -Bienes | 440,0 | 80,1 |
| -Trabajos Públicos | 37.715,0 | |
| TOTAL DE EROGACIONES DE CAPITAL | 38.205,0 | |
| -Al sector privado | 50,0 | |
| -Al sector público | -.- | 0,1 |
| TOTAL DE TRANSFERENCIAS | 50,0 | |
| TOTALES GENERALES | 47.721,7 | 100,0 |

(1) Incluye las siguientes: Fomento de Bibliotecas Ley 419, Teatro Nacional Cervantes y Orquesta Sinfónica Nacional, Ediciones Culturales Argentinas, Fondo Escolar Permanente, Fomento de las Artes Tradicionales, Museos Nacionales, Producido de Talleres y Donaciones y Legados.-

MINISTERIO DE CULTURA Y EDUCACION - ORGANISMOS DESCENTRALIZADOS
(1)

CLASIFICACION FUNCIONAL DE LOS CREDITOS AUTORIZADOS PARA 1972
(Cifras en miles de pesos a valores corrientes)

| Funciones | Importes | Porcentajes |
|--|-------------|-------------|
| 01 Cultura | 16.545,0 | 1,3 |
| 10 Educación Elemental | 2.429,7 | 0,2 |
| 20 Educación Med.y Técn. | 329.311,1 | 25,8 |
| 30 Educación Superior y Universit. | 569.890,3 | 44,7 |
| 90 Cultura y Educ.sin disc. | 357.288,7 | 28,0 |
| TOTALES | 1.275.564,8 | 100,0 |

(1) Incluye: Fundación M.Lillo, Universidades Nacionales, Ente de Calificación Cinematográfica, Fondo Nacional de las Artes, Consejo Nac.de Educ.Técnica, Comisión Ley 11.333, Consejo de Rectores de las Univ.Nacionales y al Instituto Nacional de Crédito Educativo para la Igualdad de Oportunidades.-

Cuadro N° 7

Cuadro N° 8

MINISTERIO DE CULTURA Y EDUCACION - ORGANISMOS DESCENTRALIZADOS
(1)

CLASIFICACION ECONOMICA DE LOS CREDITOS AUTORIZADOS PARA 1972
(Cifras en miles de pesos a valores corrientes)

| Conceptos | Importes | Porcentajes |
|-------------------------------------|-------------|-------------|
| -Gtos.en Personal | 1.010.372,8 | |
| -Bienes y Servico. no personales | 82.421,8 | 85,7 |
| TOTAL DE EROGACIONES CORRIENTES | 1.092.794,6 | |
| -Valores Financ. | 7.845,4 | |
| -Bienes | 42.593,9 | 12,6 |
| -Trabajos Públicos | 110.687,3 | |
| TOTAL DE EROGACIONES DE CAPITAL | 161.126,6 | |
| -Al sector privado | 16.393,9 | |
| -Al sector público | 5.249,7 | 1,7 |
| TOTAL DE TRANSFERENCIAS | 21.643,6 | |
| TOTALES GENERALES | 1.275.564,8 | 100,0 |

(1) Incluye: Fundación M.Lillo, Universidades Nacionales, Ente de Calificación Cinematográfica, Fondo Nacional de las Artes, Consejo Nac.de Educ.Técnica, Comisión Ley 11.333, Consejo de Rectores de las Univ.Nacionales y al Instituto Nacional de Crédito Educativo para la Igualdad de Oportunidades.-

MINISTERIO DE CULTURA Y EDUCACION - CUENTAS ESPECIALES (1)

CALCULO DE RECURSOS

(cifras en miles de pesos a valores corrientes según la Ley 19407)

| Conceptos: | Importes | Porcentajes |
|---|----------|-------------|
| Específicos | 42.830,7 | 89 |
| Contribución de la Administración Central | 4.891,0 | 11 |
| Totales | 47.721,7 | 100 % |

(1) Incluye: Producido de Talleres; Fomento de Bibliotecas Ley 419, Donaciones y Legados, Teatro Nacional Cervantes y Orquesta Sinfónica Nacional, Edic. Cultural. Argentinas, Fondo Escolar Permanente, Fomento de las Artesanías Tradicionales y Museos Nacionales.

MINISTERIO DE CULTURA Y EDUCACION -ORGANISMOS DESCENTRALIZADOS
(1)

CALCULO DE RECURSOS

(cifras en miles de pesos a valores corrientes s/Ley 19407)

| Conceptos | Importes | Porcentajes |
|---|-------------|-------------|
| Específicos | 139,060,8 | 10,0 |
| Contribución de Ctas. y Organismos. | 6.198,7 | 0,4 |
| Contribución de la Administración Central | 1.249.564,9 | 89,6 |
| Totales | 1.394.824,4 | 100,0 |
| | ===== | ===== |

(1) Incluye: Comisión Ley 11.333, Inst.Nacional de Créditos Educativos para la Igualdad de Oportunidades, Fundación M. Lillo, Universidades Nacionales, Ente de Calif. Cinematográfica, Fondo Nacional de las Artes, Consejo de Rectores de las Univer. Nacionales y Conet.

Cuadro Nº 10

MINISTERIO DE CULTURA Y EDUCACION

CLASIFICACION FUNCIONAL DE LOS CREDITOS
CORRESPONDIENTES A ORGANISMOS VARIOS
PARA EL EJERCICIO 1972 SEGUN LA LEY 19.407

(cifras en miles de pesos a valores corrientes)

| | | F | U | N | C | I | O | N | E | S | Total |
|--------------------------------|--|---------|---------|-----------|----------|-----------|-----------|---|---|---|-------|
| Organismos | | 01 | 10 | 20 | 30 | 90 | | | | | |
| Descentral. | | Cultura | Educac. | Ed. Med. | Pl. Sup. | Cult. Ed. | | | | | |
| | | | Elemen. | y Téc. | y Univ. | s/discr. | | | | | |
| Fundación Miguel Lillo | | 4.311,7 | --- | --- | --- | --- | | | | | |
| Fondo Nac. de las Artes | | 4.113,8 | --- | --- | --- | --- | | | | | |
| Comisión Ley Nº 11333 | | --- | --- | --- | 12.408,2 | --- | | | | | |
| Ente de Calificación Cinemat. | | 455,8 | --- | --- | --- | --- | | | | | |
| Conet | | --- | --- | 280.035,6 | 3.001,5 | 11.630,7 | 294.667,8 | | | | |
| Instituto Nac. Crédito Educat. | | --- | --- | --- | --- | 5.686,4 | 5.686,4 | | | | |
| Totales | | 8.881,3 | --- | 280.035,6 | 15.409,7 | 17.317,1 | 321.643,7 | | | | |
| Distribución Porcentual | | 2,8 | --- | 87,1 | 4,8 | 5,3 | 100,00 | | | | |

MINISTERIO DE CULTURA Y EDUCACION

CLASIFICACION ECONOMICA DE LOS CREDITOS
CORRESPONDIENTES A ORGANISMOS VARIOS
PARA EL EJERCICIO 1972 SEGUN LA LEY 19407

(cifras en miles de pesos a valores corrientes)

Totales correspondientes a:

| Organismos | Erogaciones | Erogaciones | Transferencias | Total |
|--------------|-------------|-------------|----------------|-----------|
| Descentral. | Corrientes | de Capital | | |
| Fundación | | | | |
| M. Lillo | 3.515,3 | 796,4 | -- | 4.311,7 |
| Fondo Nac. | | | | |
| de las | | | | |
| Artes | 2.262,8 | 500,0 | 1.351,0 | 4.113,8 |
| Comisión | | | | |
| Ley No | | | | |
| 11.333 | 916,2 | 11.492,0 | -- | 12.408,2 |
| Ente de | | | | |
| Calific. | | | | |
| Cinemat. | 410,8 | 45,0 | -- | 455,8 |
| Conet | 269.211,8 | 25.260,8 | 195,2 | 294.667,8 |
| Inst.Nac. | | | | |
| Crédito | | | | |
| Educativo | 1.067,0 | 4.083,0 | 536,4 | 5.686,4 |
| Totales | 277.383,9 | 42.177,2 | 2.082,6 | 321.643,7 |
| Distribución | | | | |
| Porcentual | 86,2 | 13,1 | 0,7 | 100,0 |

Cuadro No 12

FUNDACION MIGUEL LILLO
CLASIFICACION ECONOMICA DE LOS CREDITOS
CORRESPONDIENTES AL EJERCICIO 1972

(cifras en miles de pesos a valores corrientes s/Ley 19407)

| Conceptos | Importes | Porcentajes |
|-------------------------------------|----------|-------------|
| Gtos en personal | 3.082,7 | 71,6 |
| Bienes y Serv. no personales | 432,6 | 10,0 |
| TOTAL EROGACIONES | 3.515,3 | 81,6 |
| Valor.Financ. | -- | -- |
| Bienes | 308,4 | 7,1 |
| Trabajos Públicos | 488,0 | 11,3 |
| TOTAL DE EROGACIONES DE CAPITAL | 796,4 | 18,4 |
| Transferencias al Sector Público | -- | -- |
| Transferencias al Sector Privado | -- | -- |
| TOTAL DE TRANSFERENC. | -- | -- |
| TOTAL GENERAL | 4.311,7 | 100,0 |

Cuadro No 12(a)

4.113

Cu

FONDO NACIONAL DE LAS ARTES

CLASIFICACION ECONOMICA DE LOS CREDITOS
CORRESPONDIENTES AL EJERCICIO 1972

(cifras en miles de pesos a valores corrientes s/Ley 19 407)

| Conceptos | Importes | Porcentajes |
|-------------------------------------|----------|-------------|
| Gtos.en personal | 1.430,5 | 34,8 |
| Bienes y Serv. no personales | 832,3 | <u>20,2</u> |
| TOTAL DE EROGACIONES CORRIENTES | 2.262,8 | 55,0 |
| Valor.Financieros | -- | -- |
| Bienes | 500,0 | 12,1 |
| Trabajos Públicos | -- | <u>--</u> |
| TOTAL DE EROGACIONES DE CAPITAL | 500,0 | 12,1 |
| Transferencias al Sector Públ. | 550,0 | 13,4 |
| Transferencias al Sector Privado | 801,0 | <u>19,5</u> |
| TOTAL DE TRANSFER. | 1.351,0 | 32,9 |
| TOTAL GENERAL | 4.113,8 | 100,0 |

COMISION LEY No 11.333 ~~EXAMEN DE RAPIDA~~

CLASIFICACION ECONOMICA DE LOS CREDITOS
CORRESPONDIENTES AL EJERCICIO 1972

(cifras en miles de pesos a valores corrientes s/Ley 19407)

| Conceptos | Importes | Porcentajes |
|-------------------------------------|----------|-------------|
| Gtos en personal | 639,8 | 5,1 |
| Bienes y Servicios no personales | 276,4 | 2,3 |
| TOTAL DE EROGACIONES CORRIENTES | 916,2 | 7,4 |
| Valores Financieros | 760,0 | 6,1 |
| Bienes | 50,0 | 0,4 |
| Trabajos Públicos | 10.682,0 | 86,1 |
| TOTAL DE EROGACIONES DE CAPITAL | 11.492,0 | 92,6 |
| Transferencias al Sector Público | -- | -- |
| Transferencias al Sector Privado | -- | -- |
| TOTAL TRANSFERENCIAS | 12.408,2 | 100,0 |

Cuadro No 12(c)

ENTE DE CALIFICACION CINEMATOGRAFICA

CLASIFICACION ECONOMICA DE LOS CREDITOS
CORRESPONDIENTES AL EJERCICIO 1972

(cifras en miles de pesos a v alores corrientes s/Ley 19407)

| Conceptos | Importes | Porcentajes |
|-------------------------------------|----------|-------------|
| Gtos. en Personal | 390,0 | 85,6 |
| Bienes y Servicios no personales | 20,8 | 4,6 |
| TOTAL DE EROGACIONES CORRIENTES | 410,8 | 90,2 |
| Valores Financieros | -- | -- |
| Bienes | 45,0 | 9,8 |
| Trabajos Públicos | -- | -- |
| TOTAL DE EROGACIONES DE CAPITAL | 45,0 | 9,8 |
| Transf. al Sector Público | -- | -- |
| Transf. al Sector Privado | -- | -- |
| TOTAL TRANSFERENCIAS | -- | -- |
| TOTAL GENERAL | 455,8 | 100,0 |

Cuadro No 12d

CONSEJO NACIONAL DE EDUCACION TECNICA

CLASIFICACION ECONOMICA DE LOS CREDITOS
CORRESPONDIENTES AL EJERCICIO 1972

(cifras en miles de pesos a valores corrientes s/Ley 19407)

| Conceptos | Importes | Porcentajes |
|-------------------------------------|-----------|-------------|
| Gtos en personal | 256.805,9 | 87,2 |
| Bienes y servicios no personales | 12.405,9 | <u>4,2</u> |
| TOTAL DE EROGACIONES CORRIENTES | 269.211,8 | 91,4 |
| Valores Financieros | 57,0 | -- |
| Bienes | 8.900,0 | 3,0 |
| Trabajos Públicos | 16.303,8 | <u>5,5</u> |
| TOTAL DE EROGACIONES DE CAPITAL | 25.260,8 | 8,5 |
| Transferencias al Sector Público | 50,0 | -- |
| Transferencias al Sector Privado | 145,2 | <u>0,1</u> |
| TOTAL TRANSFERENCIA | 195,2 | 0,1 |
| TOTAL GENERAL | 294.667,8 | 100,0 |

CONSEJO NACIONAL DE EDUCACION TECNICA

CLASIFICACION ECONOMICA DE LOS CREDITOS
CORRESPONDIENTES AL EJERCICIO 1972

(cifras en miles de pesos a valores corrientes s/Ley 19407)

| Conceptos | Importes | Porcentajes |
|-------------------------------------|-----------|-------------|
| Gtos en personal | 256.805,9 | 87,2 |
| Bienes y servicios no personales | 12.405,9 | 4,2 |
| TOTAL DE EROGACIONES CORRIENTES | 269.211,8 | 91,4 |
| Valores Financieros | 57,0 | -- |
| Bienes | 8.900,0 | 3,0 |
| Trabajos Públicos | 16.303,8 | 5,5 |
| TOTAL DE EROGACIONES DE CAPITAL | 25.260,8 | 8,5 |
| Transferencias al Sector Público | 50,0 | -- |
| Transferencias al Sector Privado | 145,2 | 0,1 |
| TOTAL TRANSFERENCIA | 195,2 | 0,1 |
| TOTAL GENERAL | 294.667,8 | 100,0 |

INSTITUTO NACIONAL DE CREDITO EDUCATIVO
PARA LA IGUALDAD DE OPORTUNIDADES

CLASIFICACION ECONOMICA DE LOS CREDITOS
CORRESPONDIENTES AL EJERCICIO 1972

(cifras en miles de pesos a valores corrientes s/Ley 19407)

| Conceptos | Importes | Porcentajes |
|-------------------------------------|----------|-------------|
| Gtos en personal | 712,0 | 12,5 |
| Bienes y Servicios no personales | 355,0 | 6,2 |
| TOTAL DE EROGACIONES CORRIENTES | 1.067,0 | 18,7 |
| Valores Financieros | 3.983,0 | 70,0 |
| Bienes | 100,0 | 1,7 |
| Trabajos Públicos | -- | -- |
| TOTAL DE EROGACIONES DE CAPITAL | 4.083,0 | 71,7 |
| Transferencias al Sector Público | -- | -- |
| Transferencias al Sector Privado | 536,4 | 9,6 |
| TOTAL TRANSFERENCIAS | 536,4 | 9,6 |
| TOTAL GENERAL | 5.686,4 | 100,0 |

UNIVERSIDADES NACIONALES

CLASIFICACION FUNCIONAL DE LOS CREDITOS
CORRESPONDIENTES AL EJERCICIO 1972

(cifras en miles de pesos a valores corrientes s/Ley 19407)

| Funciones | Importes | Porcentajes |
|--------------------------------------|-----------|-------------|
| 01 Cultura | 7.763,7 | 0,8 |
| 10 Educación Elemental | 2.429,7 | 0,2 |
| 20 Educ. Media y Técnica | 49.275,5 | 5,2 |
| 30 Educ. Superior y Universitaria | 554.480,6 | 58,2 |
| 90 Cult.y Educac. sin discriminar | 339.971,6 | 35,6 |
| TOTALES | 953.921,1 | 100,0 |

Cuadro No 13

UNIVERSIDAD NACIONAL DEL SUR
CLASIFICACION FUNCIONAL DE LOS CREDITOS
CREDITOS CORRESPONDIENTES AL EJERCICIO 1972

(cifras en miles de pesos a valores corrientes s/Ley 19407)

| Funciones | Importes | Porcentajes |
|-----------------------------------|----------|-------------|
| 01 Cultura | 448,5 | 1,1 |
| 10 Educación Elemental | 289,7 | 0,7 |
| 20 Educ. Media y Técnica | 3.473,0 | 9,0 |
| 30 Educ. Superi y Universit | 23.135,3 | 60,3 |
| 90 Cult y Educ sin discriminar | 11.170,6 | 28,9 |
| TOTALES | 38.732,1 | 100,0 |

Cuadro Nº 13 (a)

UNIVERSIDAD NACIONAL DE CUYO

CLASIFICACION FUNCIONAL DE LOS CREDITOS

CORRESPONDIENTES AL EJERCICIO 1972

(cifras en miles de pesos a valores corrientes s/Ley 19407)

| Funciones | Importes | Porcentajes |
|----------------------------------|----------|-------------|
| 01 Cultura | 2.268,5 | 2,6 |
| 10 Educación Elemental | -- | -- |
| 20 Educ. Media y Técnica | 11.095,7 | 12,7 |
| 30 Educ. Superior y Universit. | 53.001,7 | 60,9 |
| 90 Cult. y Educ. sin discriminar | 20.721,8 | 23,8 |
| TOTALES | 87.087,7 | 100,0 |

UNIVERSIDAD NACIONAL DE LA PLATA
CLASIFICACION FUNCIONAL DE LOS CREDITOS
CORRESPONDIENTES AL EJERCICIO 1972

(cifras en miles de pesos a valores corrientes s/Ley 19407)

| Funciones | Importes | Porcentajes |
|---------------------------------------|-----------|-------------|
| 01 Cultura | 2.003,0 | 1,9 |
| 10 Educación Elemental | 1.938,5 | 1,8 |
| 20 Educ. Media y Técnica | 8.540,3 | 8,2 |
| 30 Educ. Superior y Universitaria | 55.266,5 | 53,3 |
| 90 Cult. y Educac. sin discriminar | 35.998,3 | 34,8 |
| TOTALES | 103.746,6 | 100,0 |

Cuadro Nº 13 (c)

UNIVERSIDAD NACIONAL DE TUCUMAN

CLASIFICACION FUNCIONAL DE LOS CREDITOS
CORRESPONDIENTES AL EJERCICIO 1972

(cifras en miles de pesos a valores corrientes s/Ley 19407)

| Funciones | Importes | Porcentajes |
|---------------------------------------|----------|-------------|
| 01 Cultura | 212,3 | 0,2 |
| 10 Educación Elemental | 201,5 | 0,2 |
| 20 Educ. Media y Técnica | 5.352,8 | 5,4 |
| 30 Educ. Superior y Universitaria | 41.817,8 | 42,6 |
| 90 Cult. y Educac. sin discriminar | 50.669,5 | 51,6 |
| TOTALES | 98.253,9 | 100,0 |

Cuadro Nº 13 (d)

ANEXO Nº 13 (d)

UNIVERSIDAD NACIONAL DEL LITORAL

CLASIFICACION FUNCIONAL DE LOS
CREDITOS CORRESPONDIENTES AL EJERCICIO 1972

(cifras en miles de pesos a valores corrientes s/Ley 19407)

| Funciones | Importes | Porcentajes |
|--------------------------------------|----------|-------------|
| 01 Cultura | 2.130,6 | 5,5 |
| 10 Educación Elemental | -- | -- |
| 20 Educ. Media y Técnica | 3.768,9 | 9,6 |
| 30 Educ. Superior y Universitaria | 14.507,8 | 37,2 |
| 90 Cult. y Educ. sin discriminar | 18.592,5 | 47,7 |
| TOTALES | 38.999,8 | 100,0 |

Cuadro Nº 13(e)

UNIVERSIDAD NACIONAL DE BUENOS AIRES

CLASIFICACION FUNCIONAL DE LOS CREDITOS
CORRESPONDIENTES AL EJERCICIO 1972

(cifras en miles de pesos a valores corrientes s/Ley 19407)

| Funciones | Importes | Porcentajes |
|--------------------------------------|-----------|-------------|
| 01 Cultura | -- | -- |
| 10 Educación Elemental | -- | -- |
| 20 Educ. Media y Técnica | 7.480,1 | 2,7 |
| 30 Educ. Superior y Universitaria | 197.084,0 | 71,1 |
| 90 Cult. y Educ. sin discriminar | 72.539,3 | 26,2 |
| TOTALES | 277.103,4 | 100,0 |

Cuadro No 13 (f)

UNIVERSIDAD NACIONAL DE CORDOBA

CLASIFICACION FUNCIONAL DE LOS CREDITOS
CORRESPONDIENTES AL EJERCICIO 1972

(cifras en miles de pesos a valores corrientes s/Ley 19407)

| Funciones | Importes | Porcentajes |
|--------------------------------------|----------|-------------|
| 01 Cultura | -- | -- |
| 10 Educación Elemental | -- | -- |
| 20 Educ. Media y Técnica | 3.252,2 | 3,5 |
| 30 Educ. Superior y Universitaria | 48.306,9 | 52,1 |
| 90 Cult. y Educ. sin discriminar | 41.181,8 | 44,4 |
| TOTALES | 92.740,9 | 100,0 |

Cuadro No 13 (g)

UNIVERSIDAD NACIONAL DE ROSARIO

CLASIFICACION FUNCIONAL DE LOS CREDITOS
CORRESPONDIENTES AL EJERCICIO 1972

(cifras en miles de pesos a valores corrientes s/Ley 19407)

| Funciones | Importes | Porcentajes |
|--------------------------------------|----------|-------------|
| 01 Cultura | -- | --,8 |
| 10 Educación Elemental | -- | -- |
| 20 Educ. Media y Técnica | 5.160,3 | 5,2 |
| 30 Educ. Superior Y Universitaria | 53.318,0 | 54,2 |
| 90 Cult. y Educ. sin discriminar | 39.906,4 | 40,6 |
| TOTALES | 98.384,7 | 100,0 |

Cuadro Nº 13 (h)

UNIVERSIDAD NACIONAL DEL NORDESTE

CLASIFICACION FUNCIONAL DE LOS CREDITOS
CORRESPONDIENTES AL EJERCICIO 1972

(cifras en miles de pesos a valores corrientes s/Ley 19407)

| Funciones | Importes | Porcentajes |
|--------------------------------------|----------|-------------|
| 01 Cultura | 700,8 | 1,8 |
| 10 Educación Elemental | -- | -- |
| 20 Educ. Media y Técnica | 1.152,2 | 3,0 |
| 30 Educ. Superior y Universitaria | 21.845,8 | 56,4 |
| 90 Cult. y Educ. sin discriminar | 15.031,4 | 38,8 |
| TOTALES | 38.730,2 | 100,0 |

Cuadro Nº 13 (i)

UNIVERSIDAD TECNOLÓGICA NACIONAL

CLASIFICACIÓN FUNCIONAL DE LOS CRÉDITOS
CORRESPONDIENTES AL EJERCICIO 1972

(cifras en miles de pesos a valores corrientes s/Ley 19407)

| Funciones | Importes | Porcentajes |
|--------------------------------------|----------|-------------|
| 01 Cultura | -- | -- |
| 10 Educación Elemental | -- | -- |
| 20 Educ. Media y Técnica | -- | -- |
| 30 Educ. Superior y Universitaria | 44.391,1 | 100,0 |
| 90 Cult. y Educ. sin discriminar | -- | -- |
| TOTALES | 44.391,1 | 100,0 |

Cuadro Nº 13(j)

UNIVERSIDAD NACIONAL DE RIO CUARTO

CLASIFICACION FUNCIONAL DE LOS CREDITOS
CORRESPONDIENTES AL EJERCICIO 1972

(cifras en miles de pesos a valores corrientes s/Ley 19407)

| Funciones | Importes | Porcentajes |
|--------------------------------------|----------|-------------|
| 01 Cultura | -- | -- |
| 10 Educación Elemental | -- | -- |
| 20 Educ. Media y Técnica | -- | -- |
| 30 Educ. Superior y Universitaria | -- | -- |
| 90 Cult. y Educ. sin discriminar | 20.200,0 | 100,0 |
| TOTALES | 20.200,0 | 100,0 |

Cuadro Nº 13 (k)

UNIVERSIDAD NACIONAL DEL COMAHUE

CLASIFICACION FUNCIONAL DE LOS CREDITOS
CORRESPONDIENTES AL EJERCICIO 1972

(cifras en miles de pesos a valores corrientes s/Ley 19407)

| Funciones | Importes | Porcentajes |
|--------------------------------------|----------|-------------|
| 01 Cultura | -- | -- |
| 10 Educación Elemental | -- | -- |
| 20 Educ. Media y Técnica | -- | -- |
| 30 Educ. Superior y Universitaria | -- | -- |
| 90 Cult. y Educ. sin discriminar | 13.960,0 | 100,0 |
| TOTALES | 13.960,0 | 100,0 |

CONSEJO DE RECTORES DE LAS UNIVERSIDADES NACIONALES

CLASIFICACION FUNCIONAL DE LOS CREDITOS
CORRESPONDIENTES AL EJERCICIO 1972

(cifras en miles de pesos a valores corrientes s/Ley 19407)

| Funciones | Importes | Porcentajes |
|--------------------------------------|----------|-------------|
| 01 Cultura | -- | -- |
| 10 Educación | | |
| Elemental | -- | -- |
| 20 Educ. Media y Técnica | -- | -- |
| 30 Educ. Superior y Universitaria | 1.590,7 | 100,0 |
| 90 Cult. y Educ. sin discriminar | -- | -- |
| TOTALES | 1.590,7 | 100,0 |

Cuadro No 13 (n)

UNIVERSIDADES NACIONALES

CLASIFICACION ECONOMICA DE LOS CREDITOS
CORRESPONDIENTES AL EJERCICIO 1972

(cifras en miles de pesos a valores corrientes s/Ley 19407)

| Conceptos | Importes | Porcentajes |
|-------------------------------------|-----------|-------------|
| Gtos. en Personal | 747.311,9 | 78,3 |
| Bienes y Servicios no personales | 68.098,8 | 7,1 |
| TOTAL DE EROGACIONES CORRIENTES | 815.410,7 | 85,4 |
| Valores Financieros | 3.045,4 | 0,3 |
| Bienes | 32.690,5 | 3,4 |
| Trabajos Públicos | 83.213,5 | 8,7 |
| TOTAL DE EROGACIONES DE CAPITAL | 118.949,4 | 12,4 |
| Transferencias al Sector Público | 4.649,7 | 0,5 |
| Transferencias al Sector Privado | 14.911,3 | 1,7 |
| TOTAL DE TRANSFERENCIAS | 19.561,0 | 2,2 |
| TOTAL GENERAL | 953.921,1 | 100,0 |

UNIVERSIDAD NACIONAL DEL SUR

CLASIFICACION ECONOMICA DE LOS CREDITOS
CORRESPONDIENTES AL EJERCICIO 1972

(cifras en miles de pesos a valores corrientes s/Ley 19407)

| Conceptos | Importes | Porcentajes |
|-------------------------------------|----------|-------------|
| Gtos. en Personal | 31.538,0 | 81,5 |
| Bienes y Servicios no personales | 2.235,2 | 5,8 |
| TOTAL DE EROGACIONES CORRIENTES | 33.773,2 | 87,3 |
| Valores Financieros | 96,5 | 0,2 |
| Bienes | 1.306,4 | 3,4 |
| Trabajos Públicos | 2.214,0 | 5,7 |
| TOTAL DE EROGACIONES DE CAPITAL | 3.616,9 | 9,3 |
| Transferencias al Sector Público | 252,0 | 0,6 |
| Transferencias al Sector Privado | 1.090,0 | 2,8 |
| TOTAL DE TRANSFERENCIAS | 1.342,0 | 3,4 |
| TOTAL GENERAL | 38.732,1 | 100,0 |

UNIVERSIDAD NACIONAL DE CUYO

CLASIFICACION ECONOMICA DE LOS CREDITOS
CORRESPONDIENTES AL EJERCICIO 1972

(Cifras en miles de pesos a valores corrientes según Ley 19.407)

| Conceptos | Importes | Porcentajes |
|-------------------------------------|-----------------|-------------|
| Gtos. en Personal | 70.573,5 | 81,0 |
| Bienes y Servicios no personales | 4.225,1 | <u>4,8</u> |
| TOTAL DE EROGACIONES CORRIENTES | 74.798,6 | 85,8 |
| Valores Financieros | 179,1 | 0,2 |
| Bienes | 2.254,2 | 2,6 |
| Trabajos Públicos | 7.930,2 | <u>9,1</u> |
| TOTAL DE EROGACIONES DE CAPITAL | 10.363,5 | 11,9 |
| Transferencias al Sector Público | 2,5 | -.- |
| Transferencias al Sector Privado | 1.923,1 | <u>2,3</u> |
| TOTAL DE TRANSFERENCIAS | 1.925,6 | 2,6 |
| TOTAL GENERAL | 87.087,7 | 100,0 |

UNIVERSIDAD NACIONAL DE LA PLATA

CLASIFICACION ECONOMICA DE LOS CREDITOS CORRESPONDIENTES
AL EJERCICIO 1972

(Cifras en miles de pesos a valores corrientes según Ley 19.407)

| Conceptos | Importes | Porcentajes |
|-------------------------------------|-----------|-------------|
| Gtos.en Personal | 84.776,6 | 81,7 |
| Bienes y Servicios no personales | 6.091,5 | 5,9 |
| TOTAL DE EROGACIONES CORRIENTES | 90.868,1 | 87,6 |
| Valores Financieros | 280,0 | 0,3 |
| Bienes | 2.589,6 | 2,5 |
| Trabajos Públicos | 7.399,7 | 7,1 |
| TOTAL DE EROGACIONES DE CAPITAL | 10.269,3 | 9,9 |
| Transferencias al Sector Público | 100,0 | 0,1 |
| Transferencias al Sector Privado | 2.509,2 | 2,4 |
| TOTAL DE TRANSFERENCIAS | 2.609,2 | 2,5 |
| TOTAL GENERAL | 103.746,6 | 100,0 |

Cuadro N° 14 (c)

UNIVERSIDAD NACIONAL DE TUCUMAN

CLASIFICACION ECONOMICA DE LOS CREDITOS
CORRESPONDIENTES AL EJERCICIO 1972

(cifras en miles de pesos a valores corrientes s/Ley 19407)

| Conceptos | Importes | Porcentajes |
|-------------------------------------|----------|-------------|
| Gtos. en personal | 74.857,4 | 76,2 |
| Bienes y Servicios no personales | 8.084,8 | <u>8,2</u> |
| TOTAL DE EROGACIONES CORRIENTES | 82.942,2 | 84,4 |
| Valores Financieros | 195,1 | 0,2 |
| Bienes | 3.232,0 | 3,3 |
| Trabajos Públicos | 8.638,0 | <u>8,8</u> |
| TOTAL DE EROGACIONES DE CAPITAL | 12.065,1 | 12,3 |
| Transferencias al Sector Público | 991,1 | 1,0 |
| Transferencias al Sector Privado | 2.255,5 | <u>2,3</u> |
| TOTAL DE TRANSFERENCIAS | 3.246,6 | 3,3 |
| TOTAL GENERAL | 98.253,9 | 100,0 |

UNIVERSIDAD NACIONAL DEL LITORAL

CLASIFICACION ECONOMICA DE LOS CREDITOS
CORRESPONDIENTES AL EJERCICIO 1972

(cifras en miles de pesos a valores corrientes s/Ley 19407)

| Conceptos | Importes | Porcentajes |
|-------------------------------------|----------|-------------|
| Gtos en personal | 29.537,6 | 75,7 |
| Bienes y Servicios no personales | 2.196,1 | 5,6 |
| TOTAL DE EROGACIONES CORRIENTES | 31.733,7 | 81,3 |
| Valores Financieros | 195,1 | 0,5 |
| Bienes | 1.043,6 | 2,7 |
| Trabajos Públicos | 4.424,3 | 11,3 |
| TOTAL DE EROGACIONES DE CAPITAL | 5.663,0 | 14,5 |
| Transferencias al Sector Público | 455,0 | 1,3 |
| Transferencias al Sector Privado | 1.148,1 | 2,9 |
| TOTAL DE TRANSFERENCIAS | 1.603,1 | 4,2 |
| TOTAL GENERAL | 38.999,8 | 100,0 |

UNIVERSIDAD NACIONAL DE BUENOS AIRES

CLASIFICACION ECONOMICA DE LOS CREDITOS
CORRESPONDIENTES AL EJERCICIO 1972

(Cifras en miles de pesos a valores corrientes según Ley 19.407)

| Conceptos | Importes | Porcentajes |
|-------------------------------------|-----------|-------------|
| Gtos.en Personal | 224.385,2 | 81,0 |
| Bienes y Servicios no personales | 19.896,0 | 7,2 |
| TOTAL DE EROGACIONES CORRIENTES | 244.281,2 | 88,2 |
| Valores Financieros | 1.725,0 | 0,6 |
| Bienes | 4.436,1 | 1,6 |
| Trabajos Públicos | 24.000,0 | 8,7 |
| TOTAL DE EROGACIONES DE CAPITAL | 30.161,1 | 10,9 |
| Transferencias al Sector Público | 31,0 | .- |
| Transferencias al Sector Privado | 2.630,1 | 0,9 |
| TOTAL DE TRANSFERENCIAS | 2.661,1 | 0,9 |
| TOTAL GENERAL | 277.103,4 | 100,0 |

UNIVERSIDAD NACIONAL DE CORDOBA

CLASIFICACION ECONOMICA DE LOS CREDITOS
CORRESPONDIENTES AL EJERCICIO 1972

(Cifras en miles de pesos a valores corrientes según Ley 19.407)

| Conceptos | Importes | Porcentajes |
|-------------------------------------|----------|-------------|
| Gtos.en Personal | 68.142,8 | 73,5 |
| Bienes y Servicios no personales | 9.712,0 | <u>10,5</u> |
| TOTAL DE EROGACIONES CORRIENTES | 77.854,8 | 84,0 |
| Valores Financieros | 269,7 | 0,3 |
| Bienes | 3.026,7 | 3,3 |
| Trabajos Públicos | 9.542,5 | <u>10,3</u> |
| TOTAL DE EROGACIONES DE CAPITAL | 12.838,9 | 13,9 |
| Transferencias al Sector Público | 1.488,8 | 1,6 |
| Transferencias al Sector Privado | 558,4 | <u>0,5</u> |
| TOTAL DE TRANSFERENCIAS | 2.047,2 | 2,1 |
| TOTAL GENERAL | 92.740,9 | 100,0 |

UNIVERSIDAD NACIONAL DE ROSARIO

CLASIFICACION ECONOMICA DE LOS CREDITOS
CORRESPONDIENTES AL EJERCICIO 1972

(cifras en miles de pesos a valores corrientes s/Ley 19407)

| Conceptos | Importes | Porcentajes |
|-------------------------------------|----------|-------------|
| Gtos. en Personal | 80.048,6 | 81,4 |
| Bienes y Servicios no personales | 6.932,9 | 7,0 |
| TOTAL DE EROGACIONES CORRIENTES | 86.981,5 | 88,4 |
| Valores Financieros | -- | -- |
| Bienes | 3.608,6 | 3,7 |
| Trabajos Públicos | 6.744,0 | 6,8 |
| TOTAL DE EROGACIONES DE CAPITAL | 10.352,6 | 10,5 |
| Transferencias al Sector Público | 569,3 | 0,6 |
| Transferencias al Sector Privado | 481,3 | 0,5 |
| TOTAL DE TRANSFERENCIAS | 1.050,6 | 1,1 |
| TOTAL GENERAL | 98.384,7 | 100,0 |

UNIVERSIDAD NACIONAL DEL NORDESTE

CLASIFICACION ECONOMICA DE LOS CREDITOS
CORRESPONDIENTES AL EJERCICIO 1972

(Cifras en miles de pesos a valores corrientes según Ley 19.407)

| Conceptos | Importes | Porcentajes |
|--|-----------------|--------------|
| Gtos. en Personal | 29.268,4 | 75,6 |
| Bienes y Servicios no personales | 2.522,8 | 6,5 |
| TOTAL DE EROGACIONES CORRIENTES | 31.791,2 | 82,1 |
| Valores Financieros | 104,9 | 0,3 |
| Bienes | 2.983,3 | 7,7 |
| Trabajos Públicos | 2.740,8 | 7,1 |
| TOTAL DE EROGACIONES DE CAPITAL | 5.829,0 | 15,1 |
| Transferencias al Sector Público | - | - |
| Transferencias al Sector Privado | 1.110,0 | 2,8 |
| TOTAL DE TRANSFERENCIAS | 1.110,0 | 2,8 |
| TOTAL GENERAL | 38.730,2 | 100,0 |

Cuadro N° 14 (i)

UNIVERSIDAD TECNOLÓGICA NACIONAL

CLASIFICACION ECONOMICA DE LOS CREDITOS
CORRESPONDIENTES AL EJERCICIO 1972

(cifras en miles de pesos a valores corrientes s/Ley 19407)

| Conceptos | Importes | Porcentajes |
|-------------------------------------|----------|-------------|
| Gtos. en personal | 35.892,4 | 80,9 |
| Bienes y Servicios no personales | 2.257,1 | 5,1 |
| TOTAL DE EROGACIONES CORRIENTES | 38.149,5 | 86,0 |
| Valores Financieros | -- | -- |
| Bienes | 736,0 | 1,7 |
| Trabajos Públicos | 5.000,0 | 11,3 |
| TOTAL DE EROGACIONES DE CAPITAL | 5.736,0 | 13,0 |
| Transferencias al Sector Público | -- | -- |
| Transferencias al Sector Privado | 505,6 | 1,0 |
| TOTAL DE TRANSFERENCIAS | 505,6 | 1,0 |
| TOTAL GENERAL | 44.391,1 | 100,0 |

Cuadro No 14 (j)

UNIVERSIDAD NACIONAL DE RIO CUARTO

CLASIFICACION ECONOMICA DE LOS CREDITOS
CORRESPONDIENTES AL EJERCICIO 1972

(Cifras en miles de pesos a valores corrientes según Ley 19407)

| Conceptos | Importes | Porcentajes |
|-------------------------------------|----------|-------------|
| Gtos.en Personal | 9.000,0 | 44,6 |
| Bienes y Servicios no personales | 1.500,0 | <u>7,4</u> |
| TOTAL DE EROGACIONES CORRIENTES | 10.500,0 | 52,0 |
| Valores Financieros | .- | .- |
| Bienes | 5.200,0 | 25,7 |
| Trabajos Públicos | 3.500,0 | <u>17,3</u> |
| TOTAL DE EROGACIONES DE CAPITAL | 8.700,0 | 43,0 |
| Transferencias al Sector Público | 700,0 | 3,5 |
| Transferencias al Sector Privado | 300,0 | <u>1,5</u> |
| TOTAL DE TRANSFERENCIAS | 1.000,0 | 5,0 |
| TOTAL GENERAL | 20.200,0 | 100,0 |

Cuadro N° 14 (k)

CLASIFICACION ECONOMICA DE LOS CREDITOS
CORRESPONDIENTES AL EJERCICIO 1972

(cifras en miles de pesos a valores corrientes s/Ley 19407)

| Conceptos | Importes | Porcentajes |
|-------------------------------------|----------|-------------|
| Gtos. en personal | 8.190,0 | 58,7 |
| Bienes y servicios no personales | 1.980,0 | <u>14,2</u> |
| TOTAL DE EROGACIONES CORRIENTES | 10.170,0 | 72,9 |
| Valores Financieros | -- | -- |
| Bienes | 2.250,0 | 16,1 |
| Trabajos Públicos | 1.080,0 | <u>7,7</u> |
| TOTAL DE EROGACIONES DE CAPITAL | 3.330,0 | 23,8 |
| Transferencias al Sector Público | 60,0 | 0,4 |
| Transferencias al Sector Privado | 400,0 | <u>2,9</u> |
| TOTAL DE TRANSFERENCIAS | 460,0 | 3,3 |
| TOTAL GENERAL | 13.960,0 | 100,0 |

CONSEJO DE RECTORES DE LAS UNIVERSIDADES NACIONALES

CLASIFICACION ECONOMICA DE LOS CREDITOS
CORRESPONDIENTES AL EJERCICIO 1972

(Cifras en miles de pesos a valores corrientes según Ley 19.407)

| Conceptos | Importes | Porcentajes |
|-------------------------------------|----------|-------------|
| Gtos. en Personal | 1.101,4 | 69,2 |
| Bienes y Servicios no personales | 465,3 | 29,2 |
| TOTAL DE EROGACIONES CORRIENTES | 1.566,7 | 98,4 |
| Valores Financieros | -. - | -. - |
| Bienes | 24,0 | 1,6 |
| Trabajos Públicos | -. - | -. - |
| TOTAL DE EROGACIONES DE CAPITAL | 24,0 | 1,6 |
| Transferencias al Sector Público | -. - | -. - |
| Transferencias al Sector Privado | -. - | -. - |
| TOTAL DE TRANSFERENCIAS | -. - | -. - |
| TOTAL GENERAL | 1.590,7 | 100,0 |

UNIVERSIDADES NACIONALES

CLASIFICACION INSTITUCIONAL DE LOS CREDITOS
CORRESPONDIENTES AL EJERCICIO 1972

(Cifras en miles de pesos a valores corrientes según Ley 19.407)

| Organismos | Importes | Porcentajes |
|--------------------------|-----------|-------------|
| Univ. Nac. del Sur | 38,732,1 | 4,1 |
| Univ. Nac. de Cuyo | 87,087,7 | 9,1 |
| Univ. Nac. de La Plata | 103,746,6 | 10,9 |
| Univ. Nac. de Tucumán | 98,253,9 | 10,3 |
| Univ. Nac. del Litoral | 38,999,8 | 4,1 |
| Univ. Nac. de Bs. Aires | 277,103,4 | 29,0 |
| Univ. Nac. de Córdoba | 92,740,9 | 9,7 |
| Univ. Nac. de Rosario | 98,384,7 | 10,3 |
| Univ. Nac. del Nordeste | 38,730,2 | 4,1 |
| Univ. Tecnológica Nac. | 44,391,1 | 4,6 |
| Univ. Nac. de Río Cuarto | 20,200,0 | 2,1 |
| Univ. Nac. del Comahue | 13,960,0 | 1,5 |
| Consejo de Rectores | 1,590,7 | 0,2 |
| TOTAL GENERAL | 953.921,1 | 100,0 |

Cuadro N° 15

INDICE DE CUADROS

| Nº | Contenido | página |
|-------|--|--------|
| 1 | Clasificación Económico-Funcional de la Finalidad "Cultura y Educación" -Resumen General | 6 |
| 2 | Resumen General de la Clasif.Económica | 8 |
| 3 | Clasif.Funcional de la Administ.Central | 9 |
| 4 | Clasif.Económica de la Administ.Central..... | 10 |
| 5 | Clasif.Funcional de las Cuentas Especiales..... | 11 |
| 6 | Clasif.Económica de las Cuentas Especiales..... | 12 |
| 7 | Clasif.Funcional de los Org.Descentralizados..... | 13 |
| 8 | Clasif.Económica de los Org.Descentralizados..... | 14 |
| 9 | Cálculo de Recursos de las Cuentas Especiales.... | 15 |
| 10 | Cálculo de Recursos de los Org.Descentralizados.. | 16 |
| 11 | Clasif.Funcional de los Créditos de Org.Varios... | 17 |
| 12 | Clasif.Económica de los Créditos de Org.Varios... | 18 |
| 12(a) | Fundación M.Lillo, Clasif.Económica de Créditos... | 19 |
| 12(b) | Fondo Nac.de las Artes, Clasif.Económica..... | 20 |
| 12(c) | Comisión Ley 11333, Clasif.Económica..... | 21 |
| 12(d) | Ente de Calificación Cinematográfica, Clas.Econ... | 22 |
| 12(e) | Consejo Nac.de Educ.Técnica, Clasif.Económica..... | 23 |
| 12(f) | Inst.Nac.de Créd.Educativo, Clasific.Económ..... | 24 |
| 13 | Universidades Nacionales, Clasif.Funcional..... | 25 |
| 13(a) | Univ.Nacional del Sur, Clasific.Funcional..... | 26 |
| 13(b) | Univ.Nacional de Cuyo, Clasific.Funcional..... | 27 |
| 13(c) | Univ.Nacional de la Plata, Clasif.Funcional..... | 28 |
| 13(d) | Univ.Nac. de Tucumán, Clasif.Funcional..... | 29 |
| 13(e) | Univ.Nacional Litoral, Clasific.Funcional..... | 30 |
| 13(f) | Univ.Nac.de Buenos Aires, Clasif.Funcional..... | 31 |
| 13(g) | Univ.Nacional Córdoba, Clasif.Funcional..... | 32 |
| 13(h) | Univ.Nac.de Rosario, Clasif.Funcional..... | 33 |
| 13(i) | Univ.Nac.de Nordeste, Clasific.Funcional..... | 34 |
| 13(j) | Univ.Tecnológica Nac., Clasific.Funcional..... | 35 |
| 13(k) | Univ.Nacional Río Cuarto, Clasif.Funcional..... | 36 |
| 13(l) | Univ.Nacional Comahue, Clasif.Funcional..... | 37 |
| 13(m) | Consejo de Rectores, Clasif.Funcional..... | 38 |

///

| | | |
|-------|---|----|
| 14 | Universidades Nacionales, clasif. económic..... | 39 |
| 14(a) | Univ. Nac. del Sur, clasif. económica..... | 40 |
| 14(b) | Univ. Nac. de Cuyo, clasif. económica..... | 41 |
| 14(c) | Univ. Nac. de La Plata, clasif. econ..... | 42 |
| 14(d) | Univ. Nac. de Tucumán, clasif. econon..... | 43 |
| 14(e) | Univ. Nac. del Litoral, clasif. econon..... | 44 |
| 14(f) | Univ. Nac. de Bs. Aires, clasif. econon..... | 45 |
| 14(g) | Univ. Nac. de Córdoba, clasif. econon..... | 46 |
| 14(h) | Univ. Nac. de Rosario, clasif. econon..... | 47 |
| 14(i) | Univ. Nac. del Nordeste, clasif. econon..... | 48 |
| 14(j) | Univ. Tecnológica Nac, clasif. econon..... | 49 |
| 14(k) | Univ. Nac. de Río Cuarto, clasif. econon..... | 50 |
| 14(l) | Univ. Nac. del Comahue, clasif. econon..... | 51 |
| 14(m) | Consejo de Rectores, clasif. econon..... | 52 |
| 15 | Clasif. Institucional de las Univ. Nac. | 53 |

Avda. Los Hornos 5551, Buenos Aires

.....0.....

SOLICITANTE'S NAME

El presente trabajo fue realizado en la Dirección General de Administración del Ministerio de Cultura y Educación durante el mes de marzo de 1972.

Avda. Las Heras 2591, Buenos Aires

SOLICITAMOS CANJE