

Fo 11
37-014-543 09695
3



MINISTERIO DE CULTURA Y EDUCACION
DIRECCION GENERAL DE ADMINISTRACION

14

SERIE
PRESUPUESTOS
EDUCATIVOS

BUENOS AIRES
1973

F011
37.014.543
3

BIBLIOTECA	
Entró	22.3.73
Remitente	Cuaput
Intervino	Ju

009695
SIG F011 37.014.54
LIB 3

MINISTERIO DE CULTURA Y EDUCACION
Dirección General de Administración

Nº 14

SERIE
PRESUPUESTOS
EDUCATIVOS

EJERCICIO 1973

Ej. 4 69373.

Buenos Aires
1973

SERIE

PRESUPUESTOS EDUCATIVOS

Las finalidades "Cultura y Educación" y "Ciencia y Técnica" en el Presupuesto Nacional para el Ejercicio 1973 según la Ley N° 20.066 y el Decreto N° 9291/72.

PRESENTACION

Con el propósito de ofrecer a los interesados en el estudio de los aspectos financieros de la educación, material informativo, se ha preparado el presente trabajo con las cifras correspondientes a las Finalidades "Cultura y Educación" y "Ciencia y Técnica" para el ejercicio 1973.

Continúa así esta Serie de PRESUPUESTOS EDUCATIVOS con la publicación del análisis de los recursos y erogaciones fijados por las leyes de presupuesto para el sector de la educación nacional en todos sus niveles y especialidades.

En esta oportunidad se contó además de la Ley N° 20056 que aprobó el presupuesto para el corriente año, con el Decreto N° 9291/72 que dispuso el ordenamiento de los créditos según la clasificación por "Programas".

Se dispone así de la posibilidad de comparar las cifras para 1973 con las de años anteriores y, además, de realizar un análisis de las erogaciones según los "Programas" previstos, tanto desde el punto de vista presupuestario como del contenido y destino de los respectivos servicios.

Buenos Aires, enero de 1973

La Ley N° 20.066 del 30 de Diciembre de 1972 fijó el Presupuesto General de Administración Nacional (Administración Central, Cuentas Especiales y Organismos Descentralizados) para el ejercicio 1973 en un total neto \$ 43.519.100.800,00.

Según la clasificación funcional de las erogaciones, la siguiente es la distribución porcentual por sectores:

Para desarrollo de la economía,	33,7 %
para servicios sociales,	27,3 % y
para servicios generales,	39,0 %
	total 100,0 %

La representación de estos porcentajes y su comparación con los años anteriores (1970, 1971 y 1972), se muestran en el Gráfico N° 1.

En cuanto a la Finalidad "Cultura y Educación" el total de las erogaciones aprobadas es de \$ 5.511,9 millones, que representa el 12,4 % sobre el total bruto del presupuesto aprobado. En cuanto a la Finalidad "Ciencia y Técnica" el monto autorizado es de 683,8 millones de pesos que representa el 1,5% sobre el total ya citado.

Reuniendo los importes correspondientes a ambas Finalidades, se tiene un monto de \$ 6.195,5 millones que representan el 13,9% sobre el total bruto del presupuesto nacional, frente al 15,2% que significaba para 1972 según el respectivo presupuesto (Ley N° 19.407).

Dentro del total asignado para los Servicios Sociales la distribución porcentual para los dos años es la siguiente:

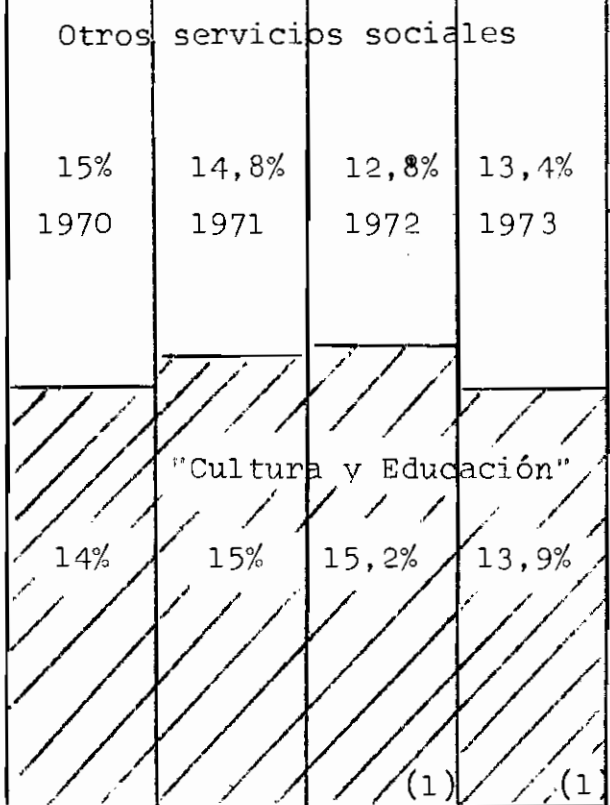
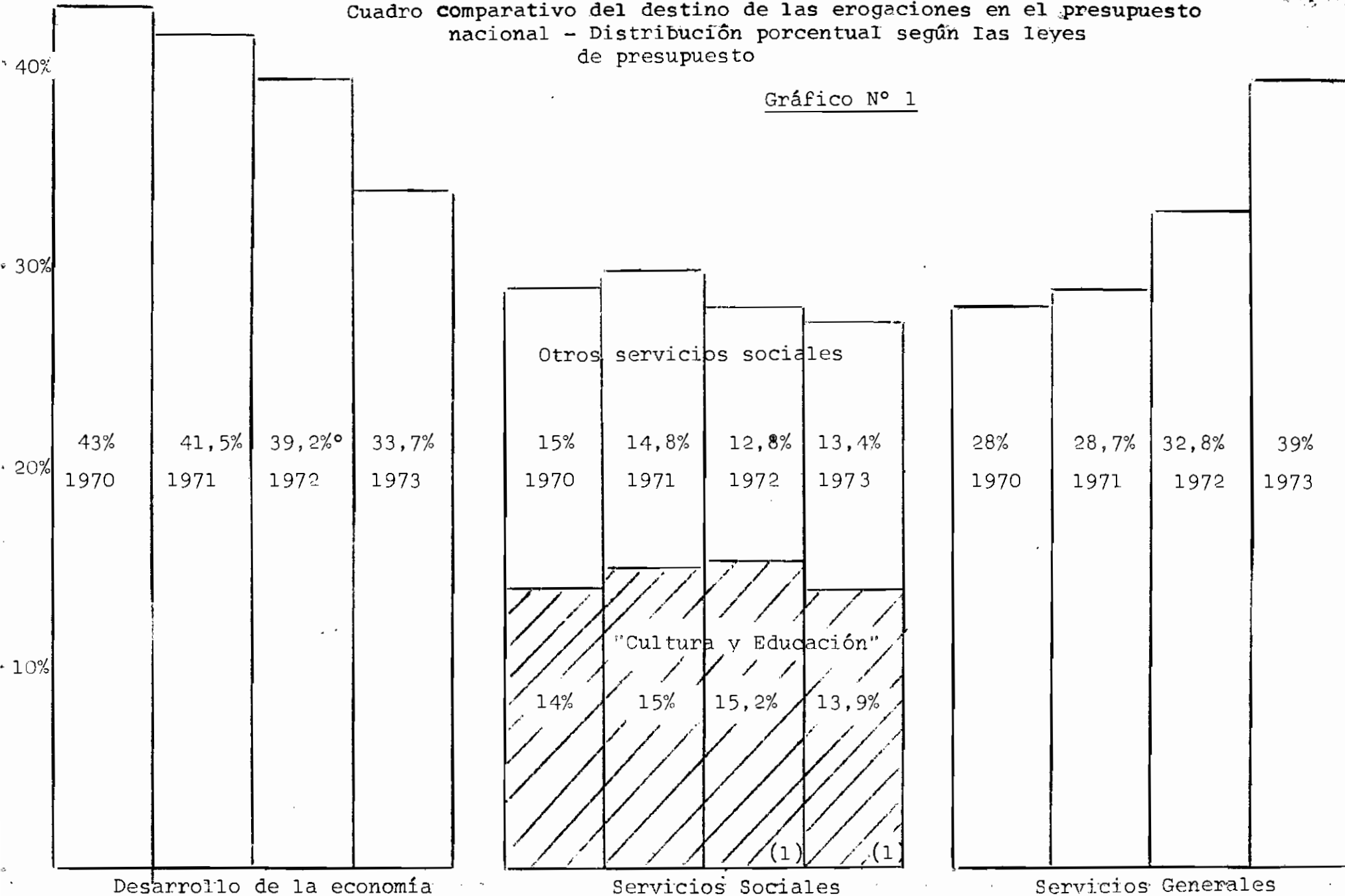
Sectores	1972	1973
Sanidad	5,4%	4,8%
Cultura y Educación	13,4%	12,4%
Ciencia y Técnica	1,8%	1,5%
Bienestar Social	7,4%	8,6%
totales	28,0%	27,3%

En cuanto se refiere a la clasificación económica de las erogaciones, los presupuestos de los dos años mencionados se distribuían así :

Conceptos	1972	1973
Para Erogaciones Corrientes	63,4%	61,7%
Para Erog. de Capital	36,6%	38,3%

Cuadro comparativo del destino de las erogaciones en el presupuesto nacional - Distribución porcentual según las leyes de presupuesto

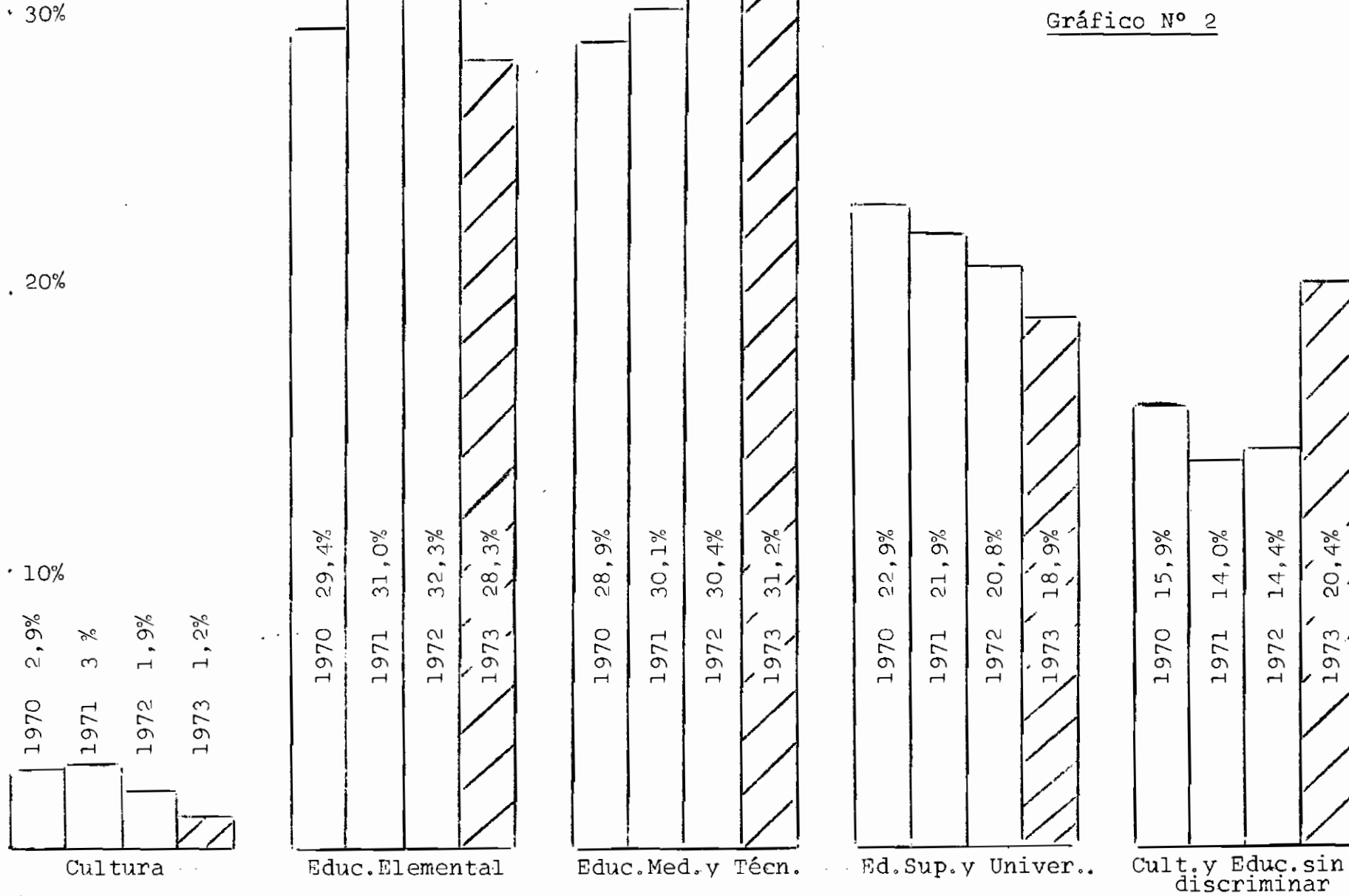
Gráfico N° 1



(1) Incluye "Ciencia y Técnica"

Clasificación Funcional de los créditos de la Finalidad "Cultura y Educación" según las leyes de presupuestos.

Gráfico N° 2



Limitando el análisis al sector de "Cultura y Educación" los Cuadros N° 1 y 2 y los Gráficos N° 2 y 3 muestran, respectivamente, la clasificación funcional y económica de las erogaciones para 1973.

En el primer cuadro y gráfico observamos que, con respecto al año anterior, se ha alterado el orden de las funciones, ya que para 1973 "Educación Media y Técnica" que ocupaba el segundo lugar con el 30,4% pasó al primero con el 31,2% mientras que la Función "Cultura y Educación sin discriminar" que estaba en cuarto lugar con el 14,4% pasó al tercero con el 20,4%.

Comparando el período 1970-1973 en el Gráfico N° 2, se observan los movimientos operados en cada una de las Funciones: se destacan por su aumento la correspondiente a "Educación Media y Técnica", por su disminución, "Cultura" y "Educación Superior y Universitaria" y por sus movimientos de aumentos y disminuciones las correspondientes a "Educación elemental" y al sector "Sin discriminar".

En el Cuadro N° 2 y Gráfico N° 3 se muestra la clasificación económica de las erogaciones para la Finalidad "Cultura y Educación"; se observa que el 74,3% corresponde a los pagos al personal mientras que el restante 25,70% se reparte entre:

Transferencias, con el	11,79%
Erogaciones de capit.	8,33%
Gtos. en bienes y Ser	
vicios no personales	5,58%

Si a los créditos correspondientes a "Gastos en Personal" se adicionan los de "Transferencias", con los cuales se atiende el subsidio a la enseñanza privada (destinado a contribuir exclusivamente al pago de haberes docentes), entonces el total para el personal llega al 86%.

Comparando las cifras de las dos últimas leyes de presupuesto, tenemos:

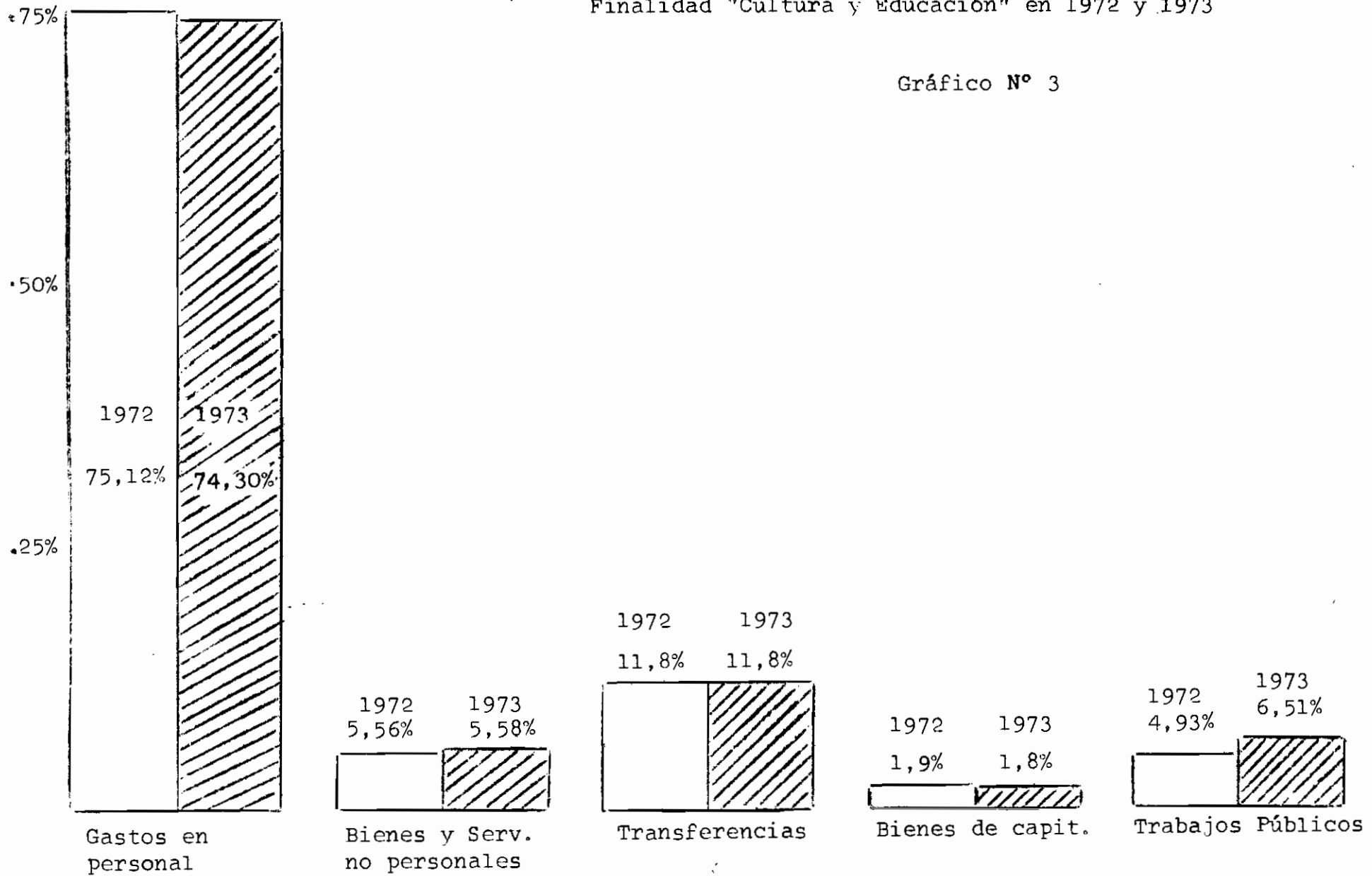
Erogaciones	1972	1973
Corrientes	92,86%	91,67%
De capital	7,14%	8,33%

Es decir, hay un pequeño aumento (1,19%) a favor de los bienes de capital y las **construcciones**.

Mediante los Cuadros N° 3,4,5,6,7 y 8 se presentan las clasificaciones funcional y económica de los organismos del Ministerio de Cultura y Educación que integran la Administración Central las Cuentas Especiales y los Organismos Descentralizados, respectivamente.

Clasificación económica de los créditos para la
Finalidad "Cultura y Educación" en 1972 y 1973

Gráfico N° 3



En el Cuadro N° 9 se ha presentado un resumen de la clasificación funcional y en el N° 10 otro según el carácter de las erogaciones, pero con la inclusión de la Finalidad "Ciencia y Técnica", que se complementa con la clasificación económica que se hace mediante el Cuadro N° 11.

Los Cuadros N° 12,13,14 y 15 presentan los cálculos de recursos para el sector de Cuentas Especiales y de Organismos Descentralizados, resumiéndose las distintas situaciones en el último de los cuadros citados.

El Cuadro N° 16 ofrece la clasificación económica de varios organismos descentralizados, que se analizan individualmente en los Cuadros N° 17 a 21 y en cuanto hace a los recursos, se indican en el Cuadro N° 22.

El Cuadro N° 23 se ha confeccionado para presentar la clasificación económica resumida para las Universidades Nacionales mientras que los Cuadros N° 24 a 37 lo hacen individualmente para cada uno de los organismos citados; la clasificación de los Recursos se ha incluido en el Cuadro N° 38.

Tomando como base la información correspondiente al Decreto N° 9291/72 que distribuyó los créditos asignados por la Ley N° 20.066, se ha preparado el material que figura a continuación.

Para la Finalidad 5, "Cultura y Educación" y correspondiendo a cada una de las cinco Funciones clasificadas, se han elaborado los Cuadros N° 39 a 43. En cuanto a la Finalidad 8, "Ciencia y Técnica", para la única Función prevista en la jurisdicción del Ministerio de Cultura y Educación, se ha confeccionado el Cuadro N° 44.

El resumen de los seis cuadros anteriores, por Finalidad y Funciones, se presenta en el Cuadro N° 45.

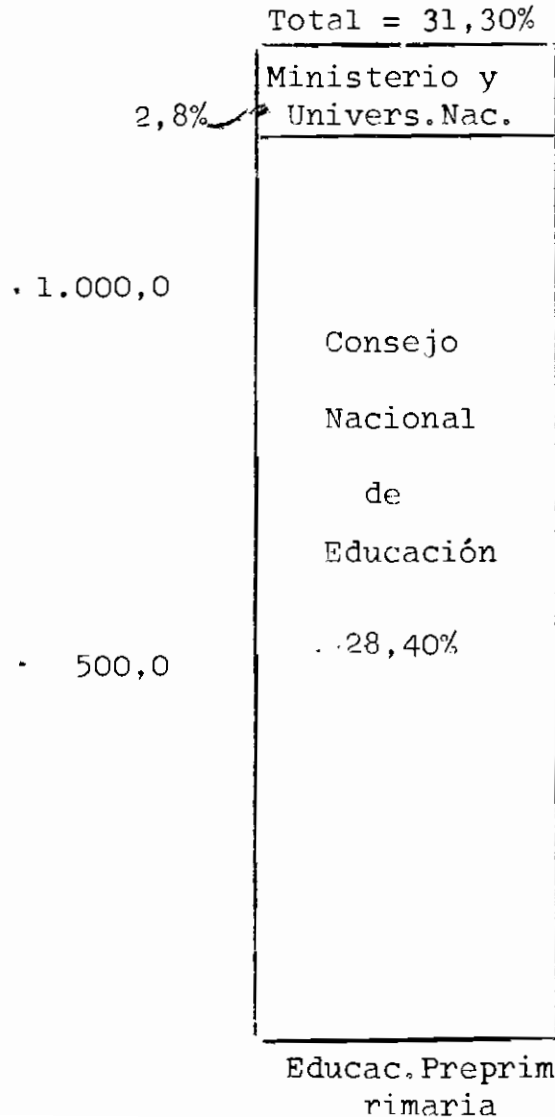
Sobre la base de los créditos asignados por "Programas" por el decreto ya citado, se han elaborado diez clasificaciones que se incluyen en los Cuadros N° 46 a 51.

Las cuatro primeras agrupaciones procuran mostrar los importes correspondientes a los servicios propiamente dichos: Primaria, Media, Superior y Universitaria; la información se completa la asistencia financiera para la enseñanza privada y con un resumen de los programas que se ejemplifica en el Gráfico N° 4.

Resumen de los créditos para 1973 según los programas presupuestarios destinados a educación y su participación en el total.

(Se excluye cultura, architect.y serv.grales.)

• 1.500,0
Millones de pesos



Total = 32,60%

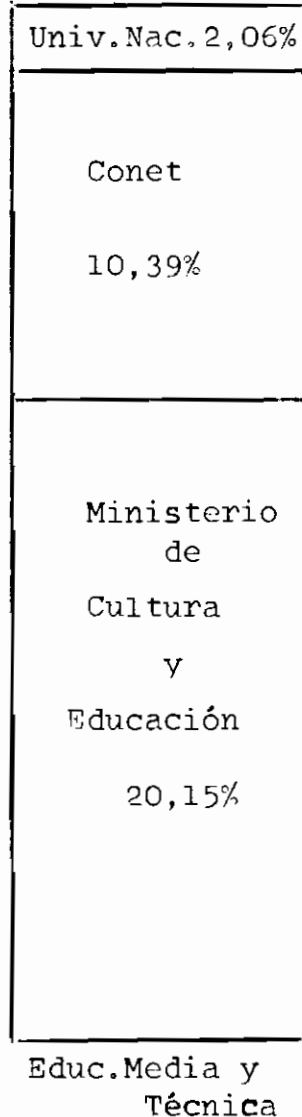
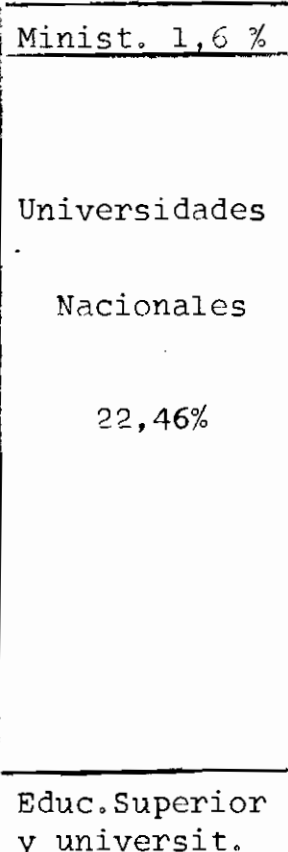


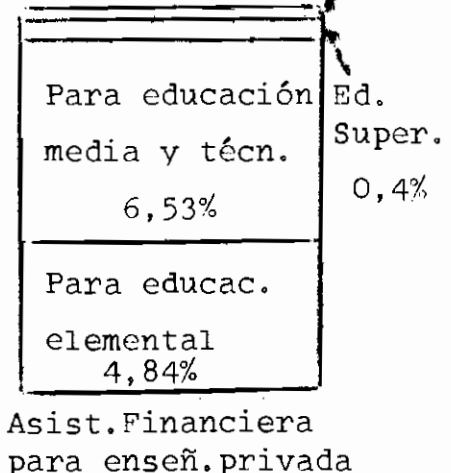
Gráfico N° 4

Total = 24,10%



Fiscaliz. 0,2%

Total 12,00%



Los agrupamientos VII y VIII (Cuadro N° 49) han incluido las cifras correspondientes a Arquitectura y a los servicios de conducción, dirección y supervisión de la enseñanza. El Cuadro N° 50, por su parte, ha reunido todos los "Programas presupuestarios" vinculados con las Universidades Nacionales para ambas finalidades, para mostrar la incidencia de cada una de las Funciones elaboradas.

Finalmente, mediante el Cuadro N° 51 se ofrece un resumen general de todos los programas incluidos en el ordenamiento de presupuesto de 1973 para el Ministerio de Cultura y Educación, según el Decreto N° 9291/72, agrupando los rubros en ocho conceptos, mostrando las cifras respectivas y los porcentajes de participación de cada uno sobre el total.

RESUMEN GENERAL

Administración Central, Cuentas Especiales y Organismos Descentralizados
(Cifras en miles de pesos a valores corrientes)

FUNCIONES	EROGACIONES CORRIENTES	EROGACIONES DE CAPITAL	T O T A L E S	%
01 Cultura	56.569,2	12.513,4	69.082,6	1,20
10 Educación Elemental	1.519.302,3	40.178,6	1.559.480,9	28,30
20 Educación Media y Técnica	1.659.753,9	60.215,5	1.719.969,4	31,20
30 Educación Superior y Universitaria	932.969,0	108.119,6	1.041.088,6	18,90
90 Cult.yEducación sin discriminar	882.651,1	239.644,8	1.122.295,9	20,40
T O T A L E S	5.051.245,5	460.671,9	5.511.917,4	100,00
PORCENTAJES	98,67	1,33	100,00	

RESUMEN GENERAL DE LA CLASIFICACION ECONOMICA DE LA FINALIDAD
"CULTURA Y EDUCACION" PARA EL EJERCICIO 1973, SEGUN LA LEY N° 20066

Adm. Central, Ctas. Especiales y Organ. Descentralizados.

(Cifras en miles de pesos a valores corrientes).

Conceptos	Importes	Porcentajes
SECCION I EROG. CORRIENTES:		
Sector 1 Operación:		
Gtos. en Personal	\$ 4.091.082,6	74,30
Bien. y servicios no personales	307.678,5	5,58
Subtotal	4.398.761,1	79,88
Sector 2 Inter. de deudas	714,0	
Sector 3 Tranferencias:		
Para erog. ctes.	641.836,8	
Para erog. de cap.	9.933,6	
Subtotal	651.770,4	11,79
TOTAL EROGACIONES CORRIENTES	5.051.245,5	91,67
SECCION 4 EROG. DE CAPITAL:		
Sector 4 Inver. Física:		
Bien. de capital	100.654,6	1,82
Trab. Públicos	352.284,9	6,51
Subtotal	452.939,5	8,33
Sector 5 Inver. financiera	5.051,0	
Sector 6 Amortiz. deudas	2.681,4	
TOTAL EROGAC. DE CAPITAL	460.671,9	8,33
TOTAL DE EROGACIONES	5.511.917,4	100,00
	=====	=====

CLASIFICACION FUNCIONAL DE LOS CREDITOS PARA 1973 DEL MINISTERIO DE CULTURA Y EDUCACION SEGUN LA LEY N° 20.066

ADMINISTRACION CENTRAL (1)

(Cifras en miles de pesos a valores corrientes)

Funciones	Importes	Porcentajes
01 Cultura	25.806,1	0,89
10 Educación Elemental	1.523.594,5	53,01
20 Educación Media y Técnica	1.128.727,9	39,27
30 Educación Sup.y Univer.	88.370,6	3,09
90 Cultura y Educación sin discriminar	107.509,5	3,74
TOTALES	2.874.008,6	100,0

(1) Además del Ministerio de Cultura y Educación en "Administración Central" se incluyen el Consejo Nacional de Educación, el Instituto Nacional Sanmartiniano y el Instituto de Perfeccionamiento Médico Quirúrgico "Prof. Dr.Jorge".

CLASIFICACION ECONOMICA DE LOS CREDITOS PARA 1973 DEL MINISTERIO DE CULTURA Y EDUCACION SEGUN LA LEY N° 20.066

ADMINISTRACION CENTRAL (1)

(Cifras en miles de pesos a valores corrientes)

Conceptos	Importes	Porcentajes
SECCION 1 EROG.CORRIENTES:		
Sector 1 Operación:		
Gtos.en personal	2.209.414,4	76,87
Bien.y servicios no personales	120.079,9	4,18
Subtotal	2.329.494,3	81,05
Sector 3 Transferencias:		
Para erog.ctes.	513.752,5	17,87
Para erog.de cap.	4.113,0	0,15
Subtotal	517.865,5	18,02
TOTAL EROGACIONES CORRIENTES	2.847.359,8	99,07
SECCION 4 EROGACIONES DE CAPITAL:		
Sector 4 Inver.Física:		
Bien.de capital	22.147,8	
Trab.Públicos	4.450,0	
Subtotal	26.697,8	0,03
Sector 6 Amortización Deudas	51,0	
TOTAL EROGACIONES DE CAPITAL	26.648,8	0,03
TOTAL DE EROGACIONES	2.874.008,6	100,00

(1) Además del Ministerio de Cultura y Educación en "Administración Central" se incluyen el Consejo Nacional de Educación, el Instituto Nacional Sanmartiniano y el Instituto de Perfeccionamiento Médico Quirúrgico "Prof.Dr. Jorge".

CLASIFICACION FUNCIONAL DE LOS CREDITOS PARA 1973 DEL
 MINISTERIO DE CULTURA Y EDUCACION SEGUN LA LEY N° 20.066
 CUENTAS ESPECIALES (1)

(Cifras en miles de pesos a valores corrientes)

Funciones	Importes	Porcentajes
01 Cultura	19.447,8	18,43
10 Educación Elemental	30.300,0	28,50
20 Educación Media y Técnica	47.000,0	44,30
30 Educación Sup.y UNiversitaria	2.000,0	1,98
90 Cult. y Educación sin discriminar	7.200,0	6,79
TOTALES	105.947,8	100,00
	=====	=====

(1) Incluye las siguientes cuentas especiales: Fomento de Bibliotecas, Teatro Cervantes y Orquesta Sinfónica Nacional, Ediciones Culturales Argentinas, Fondo Escolar Permanente, Fomento de Artes Tradicionales Argentinas, Museos Nacionales, Producido de Talleres y Donaciones y Legados.

CLASIFICACION ECONOMICA DE LOS CREDITOS PARA 1973 DEL
 MINISTERIO DE CULTURA Y EDUCACION SEGUN LA LEY N° 20066
 CUENTAS ESPECIALES (1)

(Cifras en miles de pesos a valores corrientes)

Conceptos	Importes	Porcentajes
SECCION I EROG. CORRIENTES:		
Sector 1 Operación:		
Gtos. en personal	9.277,8	8,75
Bien. y servicios no personales	8.500,0	7,95
Subtotal	17.777,8	16,70
Sector 3 Transferencias:		
Para erog. ctes.	100,0	
Para erog. de cap.	100,0	
Subtotal	200,0	0,20
TOTAL EROGACIONES CORRIENTES	17.977,8	16,90
SECCION 4 EROGACIONES DE CAPITAL		
Sector 4 Inversión Física:		
Bien. de capital	570,0	
Trab. Públicos	87.400,0	83,10
TOTAL EROGACIONES DE CAPITAL	87.970,0	83,10
TOTAL DE EROGACIONES	105.947,8	100,00
	=====	=====

(1) Incluye las siguientes cuentas especiales: Fomento de Bibliotecas, Teatro Cervantes y Orquesta Sinfónica Nacional, Ediciones Culturales Argentinas, Fondo Escolar Permanente, Fomento de Artes Tradicionales Argentinas, Museos Nacionales, Producción de Talleres y Donaciones y Legados.

CLASIFICACION FUNCIONAL DE LOS CREDITOS PARA 1973 DEL MINISTERIO DE CULTURA Y EDUCACION SEGUN LA LEY N° 20066 PARA LA FINALIDAD "CULTURA Y EDUCACION"

ORGANISMOS DESCENTRALIZADOS (1)

(Cifras en miles de pesos a valores corrientes)

Funciones	Importes	Porcentajes
01 Cultura	22.082,2	1,2
10 Educación Elemental	5.420,4	0,3
20 Educación Media y Técnica	526.879,5	27,5
30 Educación Sup.y Universitaria	950.718,0	49,7
90 Cultura y Educación sin discriminar	409.492,9	21,3
TOTALES	1.914.593,0 (2)	100,0

(1) Incluye los siguientes organismos descentralizados: Universidades Nacionales de Sur, Cuyo, La Plata, Litoral, Tucumán, Comahue, Nordeste, Buenos Aires, Córdoba, Rosario, Río Cuarto, Salta, Consejo Nacional de Rectores, CONET, Fondo Nacional de las Artes, Ente de Calificación Cinematográfica, Universidad Tecnológica Nacional e Instituto Nacional de Crédito Educativo.

(2) No se incluyen las erogaciones figurativas por \$ 2.648,4 miles.

CLASIFICACION ECONOMICA DE LOS CREDITOS PARA 1973 DEL MINISTERIO DE CULTURA Y EDUCACION SEGUN LA LEY N° 20066 PARA LA FINALIDAD "CULTURA Y EDUCACION.

ORGANISMOS DESCENTRALIZADOS (1)

(cifras en miles de pesos a valores corrientes)

Conceptos	Importes	Porcentajes
SECCION 1 EROG.CORRIENTES:		
Sector 1 Operación:		
Gtos.en personal	1.535.300,8	80,3
Bien.y servicios no personales	<u>106.313,9</u>	<u>5,5</u>
Subtotal	1.641.614,7	85,8
Sector 2 Inter.de deudas	714,0	
Sector 3 Transferencias:		
Para Erog.Ctes	34.321,9	1,8
Para Erog.de Cap.	<u>5.718,6</u>	<u>0,3</u>
Subtotal	40.040,5	2,1
TOTAL EROGACIONES CORRIENTES		1.682.369,2 87,9
SECCION 4 EROGACIONES DE CAPITAL:		
Sector 4 Inver.Física:		
Bienes de cap.	69.467,0	3,6
Trab.Públicos	<u>155.075,4</u>	<u>8,1</u>
Subtotal	224.542,4	11,7
Sector 5 Invers.Financiera	5.051,0	0,3
Sector 6 Amortiz.deudas	2.630,4	0,1
TOTAL EROGACIONES DE CAPITAL		<u>232.223,8 12,1</u>
TOTAL DE EROGACIONES	(2) 1.914.593,0	100,0

(2) No se incluyen las Erogaciones Figurativas por \$ 2.648,4 miles

(1) Incluye los siguientes organismos descentralizados: Universidades Nacionales: del Sur, Cuyo, La Plata, Litoral, Tucumán, Comahue, Nordeste, Buenos Aires, Córdoba, Rosario, Rio Cuarto, Salta, Consejo de Rectores, CONET, Fondo Nac.de las Artes, Ente de Calif.Cinematográfico, Univ.Tecnológica Nac. e Inst.Nac.de Crédito Educativo.

MINISTERIO DE CULTURA Y EDUCACION - FINALIDAD 5 "CULTURA Y EDUCACION"
 RESUMEN DE LA CLASIFICACION FUNCIONAL CORRESPONDIENTE A 1973 SEGUN LA LEY N° 20.066
 (Cifras en miles de pesos a valores corrientes)

FUNCIONES	ADMINISTRACION CENTRAL	CUENTAS ESPECIALES	ORGANISMOS DESCENTRALIZADOS	T O T A L E S
01 Cultura	25.806,1	19.447,8	22.082,2	67.336,1
10 Educación Elemental	1.523.594,5	30.300,0	5.420,4	1.559.314,9
20 Educ. Media y Técnica	1.228.727,9	47.000,0	526.879,5	1.702.607,4
30 Educ. Super. y Universit.	88.370,6	2.000,0	950.718,0	1.041.088,6
90 Cult. y Educ. sin discrim.	107.509,5	7.200,0	409.492,9	524.202,4
T O T A L E S	2.874.008,6	105.947,8	1.914.593,0	4.894.549,4
PORCENTAJES	58,8	2,1	39,1	100,0

NOTA: La diferencia entre el total del presente cuadro y el N° 1, es de \$ 617.368,0 miles de pesos, corresponde a otras jurisdicciones ajenas al Ministerio de Cultura y Educación.

MINISTERIO DE CULTURA Y EDUCACION

CLASIFICACION SEGUN EL CARACTER DE LAS EROGACIONES DE LOS CREDITOS PARA 1973

(Cifras en miles de pesos a valores corrientes)

CONCEPTOS	Administración Central Carácter 0	Cuentas Especiales Carácter 1	Organismos Descentralizados Carácter 2	TOTALES	%
FINALIDAD 5 "Cult. y Educac.":					
Cultura	25.806,1	19.447,8	22.082,6	67.336,5	1,4
Ed.Elemental	1.523.594,5	30.300,0	5.420,5	1.559.315,0	31,0
Ed.Med.y Técn.	1.128.727,9	47.000,0	526.880,1	1.702.608,0	33,8
Ed.Sup.y Univ.	88.370,6	2.000,0	950.718,6	1.041.089,2	20,7
Cult.y Ed.sin discriminar	107.509,5	7.200,0	409.493,7	524.203,2	10,4
Subtotal	2.874.008,6	105.947,8	1.914.595,5	4.894.551,9	97,3
FINALIDAD 8 "Ciencia y Técn."					
Cienc.y Técnica sin discriminar	--	--	134.140,0	134.140,0	2,7
T O T A L E S	2.874.008,6	105.947,8	2.048.735,5 (1)	5.028.691,9	100,0

(1) No se incluyen las Erogaciones Figurativas por \$ 2.648,4 miles.

Cuadro N° 10

CLASIFICACION ECONOMICA DE LAS EROGACIONES PARA 1973 DEL
 MINISTERIO DE CULTURA Y EDUCACION
 FINALIDAD 5 "Cultura y Educación" y 8 "Ciencia y Técnica"
 (cifras en miles de pesos a valores corrientes)

Conceptos	Importes	Porcentajes
EROGACIONES CORRIENTES:		
Sector 1 Operación:		
Gtos.en personal	3.847.711,5	76,6
Bien.y servicios no personales	247.031,1	4,9
Sector 2 Inter. de la deuda	714,0	
Sector 3 Transferencias:		
Para erog.ctes.	551.350,5	10,9
Para erog.de cap.	13.636,8	0,3
TOTAL EROGACIONES CORRIENTES	4.660,443,9	92,7
EROGACIONES DE CAPITAL:		
Sector 4 Inver.Física:		
Bienes	108.883,2	2,1
Trab.Públicos	251.632,4	5,2
Sector 5 Inver.Financiera	5.051,0	
Sector 6 Amortiz.deudas	2.681,4	
TOTAL EROGACIONES DE CAPITAL	368.248,0	7,3
EROGACIONES TOTALES	5.028.691,9 (1)	100,0

(1) No se incluyen las Erogaciones Figurativas por \$ 2.648,0 miles

CALCULO DE RECURSOS CORRESPONDIENTE A 1973
 MINISTERIO DE CULTURA Y EDUCACION.

CUENTAS ESPECIALES (1)
 (Cifras en miles de pesos a valores corrientes)

Conceptos	Importes	Porcentajes
Específicos	95.473,0	90,2
Producido de Talleres	8.100.000	8,5
Contribución de la Administración Central	10.474,8	9,8
Consejo Nat. de Educación	200.000	1,8
TOTALES	105.947,8	100,0
Sinfónica Nacional	10.794.800	10,2
Ediciones Culturales Argentinas	150.000	0,1
Fondo Escolar Permanente		87,6

(1) Incluye las siguientes cuentas especiales: Fomento de Bibliotecas, Teatro Cervantes, y Orquesta Sinfónica Nacional, Ediciones Culturales Argentinas, Fondo Escolar Permanente, Fomento de Artes Tradicionales Argentinas, Museos Nacionales, Producido de Talleres y Donaciones y Legados.

MINISTERIO DE CULTURA Y EDUCACION
 CALCULO DE RECURSOS DE LAS CUENTAS ESPECIALES PARA 1973
 (Cifras en miles de pesos a valores corrientes)

Cuentas Especiales		Importes	Porcentajes
N°	Denominación		
066	Producido de Talleres	\$ 100.000	0,3
067	Fomento de Bibliotecas, Ley 419	300.000	0,3
458	Donaciones y legados	100.000	0,3
554	Consejo Nac. de Educación	1.800.000	1,8
727	Teatro Nac, Cervantes y Orq. Sinfónica Nacional	10.794.800	10,2
791	Ediciones Culturales Argentinas	150.000	0,1
881	Fondo Escolar Permanente	92.500.000	87,6
892	Fomento Artesanías Argentinas	100.000	0,3
913	Museos Nacionales	103.000	0,3
TOTALES		\$ 105.947.800	100,0

CALCULO DE RECURSOS CORRESPONDIENTE A 1973
 MINISTERIO DE CULTURA Y EDUCACION PARA LAS FINALIDADES
 "CULTURA Y EDUCACION" Y "CIENCIA Y TECNICA"
 (cifras en miles de pesos a valores corrientes)

Conceptos	Importes	Porcentajes
Específicos	158.502,0	7,7
Contribución de Cuentas y Organismos	9.561,0	-.-
Contribución de la Administración Central	1.883.320,9	92,3
TOTALES	2.051.383,9	100,0

(1) Incluye los siguientes organismos descentralizados: Universidad Nacional del Sur, Cuyo, La Plata, Litoral, Tucumán, Comahue, Nordeste, Buenos Aires, Córdoba, Rosario, Rio Cuarto, Salta, Consejo de Rectores, CONET, Fondo Nacional de las Artes, Enté de Calificación Cinematográfica, Universidad Tecnológica Nacional e Instituto Nacional de Crédito Educativo.

(2) No se incluyen las Erogaciones Figurativas por \$ 2.648,4 miles.

MINISTERIO DE CULTURA Y EDUCACION

RESUMEN DEL CALCULO DE RECURSOS

(Cifras en miles de pesos a valores corrientes)

Jurisdicciones	R e c u r s o s			TOTALES
	Específicos	Contrib.de Ctas.y Org.	Contrib.de la Adm. Central	
Administración Central	--	--	2.874.008,6	2.874.008,6
Cuentas Especiales	95.473,0	--	10.474,8	105.947,8
Organismos Descentralizados	158.502,0	9.561,0	1.883.320,9	2.051.383,9
T O T A L E S	253.975,0	9.561,0	4.767.804,3	5.031.340,3
PORCENTAJES	5,0	0,2	94,8	100,0

Cuadro N° 15

MINISTERIO DE CULTURA Y EDUCACION
 CLASIFICACION ECONOMICA DE LOS CREDITOS CORRESPONDIENTES
 A ORGANISMOS VARIOS PARA 1973 SEGUN LA LEY N° 20.066
 (Cifras en miles de pesos a valores corrientes)

Organismos Descentraliz.	Totales correspondientes a			Total
	Erog.Ctes.	Erog.de cap.	Erog.Figurativ.	
-Inst.Nac.de Créd.Educat. para Iguald. Oportunidad.	5.350,4	5.300,0	--	10.650,4
Fund.Miguel Lillo	5.230,6	2.453,4	--	7.684,0
Ente de Calif. Cinematográf.	540,8	45,0	--	585,8
Fondo Nac. de las Artes	4.596,3	824,5	--	5.420,8
CONET	455.036,1	28.213,4	--	483.249,5
TOTALES	470.754,2	36.836,3	--	507.590,5
PORCENTAJES	92,7	7,3		100,0

INSTITUTO NACIONAL DE CREDITO EDUCATIVO PARA LA
 IGUALDAD DE OPORTUNIDADES
 CLASIFICACION ECONOMICA DE LAS EROGACIONES PARA 1973
 (Cifras en miles de pesos a valores corrientes)

Conceptos	Importes	Porcentajes
Gastos en Personal	875,0	8,2
Bienes y serv. no personales	497,0	4,6
Transfer. para Erogac. Ctes.	3.978,4	37,4
TOTAL EROG. CORRIENTES	5.350,4	50,2
Bienes	259,0	2,4
Trabajos Públc.	--	--
Inversión Financ.	5.041,0	47,4
TOTAL EROG. DE CAPITAL	5.300,0	49,8
TOTAL DE EROGACIONES	10.650,4	100,0

FUNDACION MIGUEL LILLO

CLASIFICACION ECONOMICA DE LAS EROGACIONES PARA 1973

(Cifras en miles de pesos a valores corrientes)

Conceptos	Importes	Porcentajes
Gtos.en Personal	4.538,1	59,1
Bien. y servicios no personales	<u>692,5</u>	<u>9,0</u>
TOTAL EROG.CORRIENTES	5.230,6	68,1
Bienes	477,4	6,2
Trabajos Públicos	<u>1.976,0</u>	<u>25,7</u>
TOTAL EROG.DE CAPITAL	<u>2.453,4</u>	<u>31,9</u>
TOTAL DE EROGACIONES	<u>7.684,0</u> =====	<u>100,0</u> =====

ENTE DE CALIFICACION CINEMATOGRAFICA
CLASIFICACION ECONOMICA DE LAS EROGACIONES PARA 1973
(Cifras en miles de pesos a valores corrientes)

Conceptos	Importes	Porcentajes
Gtos. en Personal	520,0	88,8
Bienes y Servicios no personales	20,8	3,5
TOTAL EROG.CORRIENTES	540,8	92,3
Bienes	45,0	7,7
Trabajos Públicos	--	--
TOTAL EROG.DE CAPITAL	45,0	7,7
TOTAL DE EROGACIONES	585,8	100,0

FONDO NACIONAL DE LAS ARTES
 CLASIFICACION ECONOMICA DE LAS EROGACIONES PARA 1973
 (Cifras en miles de pesos a valores corrientes)

Conceptos	Importes	Porcentajes
Gtos.en Personal	1.829,5	33,9
Bien.y Servicios no personales	1.166,8	21,5
Transferencias:		
Para Erog.Ctes.	859,0	15,8
Para Erog.de Cap.	741,0	13,6
TOTAL EROG. CORRIENTES	4.596,3	84,8
Bienes	824,5	15,2
Trabajos Públicos	--	--
TOTAL EROG.DE CAPITAL	824,5	15,2
TOTAL DE EROGACIONES	5.420,8	100,0

CONSEJO NACIONAL DE EDUCACION TECNICA
 CLASIFICACION ECONOMICA DE LAS EROGACIONES PARA 1973
 (Cifras en miles de pesos a valores corrientes)

Conceptos	Importes	Porcentajes
Gtos.en Personal	438.700,0	90,9
Bien.y servicios no personales	15.505,9	3,3
Inter. de deudas	450,0	--
Transferencias para erogaciones ctes.	380,2	--
TOTAL EROG. CORRIENTES	455.036,1	94,2
Bienes	12.476,0	2,6
Trabajos Públicos	15.737,4	3,2
TOTAL EROG. DE CAPITAL	28.213,4	5,8
TOTAL DE EROGACIONES	483.249,5	100,0

MINISTERIO DE CULTURA Y EDUCACION
 CLASIFICACION DE LOS RECURSOS CORRESPONDIENTES A 1973 PARA
 ORGANISMOS DESCENTRALIZADOS VARIOS SEGUN LA LEY N° 20.066

(Cifras en miles de pesos a valores corrientes)

Organismos Descentraliz.	R E C U R S O S			Totales
	Específicos	Contrib.de la Ad.Cent.	Cont.de Ctas. y Organismos	
Inst.Nac. de Créd.Educativo para la Iguald. de Oportunid.	3.565,0	7.085,4	--	10.650,4
Fundación M. Lillo	1.033,0	6.651,0	--	7.684,0
Ente de Calif. Cinematográf.	57,0	528,8	--	585,8
Fondo Nac.de las Artes	1.636,2	3.494,6	290,0	5.420,8
CONET	87.930,9	395.318,6	--	483.249,5
TOTALES	94.222,1	413.078,4	290,0	507.590,5
PORCENTAJES	18,6	81,4	--	100,0

MINISTERIO DE CULTURA Y EDUCACION
 CLASIFICACION ECONOMICA DE LOS CREDITOS PARA 1973 CORRESPONDIENTES
 A LAS UNIVERSIDADES NACIONALES SEGUN LA LEY N° 20.066 (1)

(Cifras en miles de pesos a valores corrientes)

Organismos Descentral.	Totales correspondientes a:			Totales
	Erogaciones Corrientes	Erogac.de Capital	Erogaciones Figurativas	
U.N.del Sur	44.692,2	3.809,9	84,8	48.586,9
U.N.B.Aires	319.343,5	41.408,5	614,5	361.366,5
U.N.Córdoba	158.542,1	19.394,3	309,8	178.246,2
U.N. Cuyo	116.419,5	15.455,2	225,2	132.099,9
U.N.La Plata	165.962,4	18.978,8	320,4	185.261,6
U.N.Tucumán	124.671,9	17.709,9	249,0	142.630,8
U.N.Litoral	61.944,4	10.881,5	119,1	72.945,0
U.N.Rosario	127.029,4	10.629,3	230,4	137.889,1
U.N.Comahue	23.540,0	4.900,0	50,3	28.490,3
U.N.Nordeste	69.492,1	16.428,2	145,7	86.066,0
U.N.R.Cuarto	21.500,0	27.400,0	87,4	48.987,4
Consejo de Rectores	2.648,4	150,0	--	2.798,4
U.Tecnológica Nacional	73.466,2	11.147,3	150,9	84.764,4
U.N.Salta	15.100,0	18.500,0	60,9	33.660,9
TOTALES	1.324.352,1	216.792,9	2.648,4	1.543.793,4
PORCENTAJES	86,0	14,0	--	100,0

(1) Se incluyen las Funciones : 5" Cultura y Educación" y
 8" Ciencia y Técnica.

UNIVERSIDAD NACIONAL DEL SUR
 CLASIFICACION ECONOMICA DE LAS EROGACIONES PARA 1973
 DE LOS CREDITOS PARA LAS FINALIDADES "CULTURA Y
 EDUCACION" Y "CIENCIA Y TECNICA".

(Cifras en miles de pesos a valores corrientes)

Conceptos	Importes	Porcentajes
Gtos.en Personal	41.210,4	85,0
Bien.y Servicios no personales	2.361,8	4,9
Intereses deudas	30,0	--
Transf.para erog. de capital	1.090,0	2,2
EROGACIONES CORRIENTES	44.692,2	92,1
Bienes	1.499,4	3,1
Trabajos Públicos	2.214,0	4,8
Invers.Financiera	10,0	--
Amortizac.deudas	86,5	--
EROG. DE CAPITAL	3.809,9	7,9
TOTAL DE EROGACIONES	48.502,1	100,0

NOTA: No se incluyen las Erogaciones Figurativas por \$ 84,8 miles

UNIVERSIDAD NACIONAL DE BUENOS AIRES
 CLASIFICACION ECONOMICA DE LAS EROGACIONES PARA 1973
 DE LOS CREDITOS PARA LAS FINALIDADES "CULTURA Y EDUCACION"
 Y "CIENCIA Y TECNICA"

(Cifras en miles de pesos a valores corrientes)

Conceptos	Importes	Porcentajes
Gtos. en Personal	289.734,9	80,3
Bien. y servicios no personales	23.035,1	6,4
Transferencias:		
Para Erog.Ctes.	31,0	--
para Erog.de Cap.	6.542,5	1,8
EROGACIONES CORRIENTES	319.343,5	88,5
Bienes	5.441,5	1,5
Trabajos Públicos	34.682,0	9,6
Amortiz. deudas	1.285,0	0,4
EROGACIONES DE CAPITAL	41.408,5	11,5
EROGACIONES TOTALES	360.752,0	100,0

NOTA: No se incluyen las Erog. Figurativas por \$ 614,5 miles.

UNIVERSIDAD NACIONAL DE CORDOBA
 CLASIFICACION ECONOMICA DE LAS EROGACIONES PARA 1973
 DE LOS CREDITOS PARA LAS FINALIDADES "CULTURA Y EDUCACION"
 Y "CIENCIA Y TECNICA".

(Cifras en miles de pesos a valores corrientes)

Conceptos	Importes	Porcentajes
Gtos.en Personal	140.415,4	78,9
Bien. y Servicios no personales	17.568,3	9,9
Transferencias para erog.corrientes	558,4	0,3
EROGACIONES CORRIENTES	158.542,1	89,1
Bienes	8.182,1	4,6
Trabjos Públicos	10.942,5	6,2
Amortiz.deudas	269,7	0,1
EROGACIONES DE CAPITAL	19.394,3	10,9
EROGACIONES TOTALES	177.936,4	100,0

NOTA: No se incluyen las erogaciones Figurativas por \$ 309,8 miles

UNIVERSIDAD NACIONAL DE CUYO
 CLASIFICACION ECONOMICA DE LAS EROGACIONES PARA 1973 DE LOS
 CREDITOS PARA LAS FINALIDADES "CULTURA Y EDUCACION" Y
 "CIENCIA Y TECNICA"

(Cifras en miles de pesos a valores corrientes)

Conceptos	Importes	Porcentajes
Gtos.en Personal	104.499,1	79,2
Bien.y servicios no personales	6.832,7	5,2
Transferencias para erog.ctes	5.086,3	3,9
EROGACIONES CORRIENTES	116.418,5	88,3
Bienes	5.238,1	4,0
Trabajos Públicos	10.037,8	7,6
Amortiz.de la deuda	179,1	0,1
EROGACIONES DE CAPITAL	15.455,2	11,7
TOTAL DE EROGACIONES	131.873,7	100,0

NOTA: No se incluyen las Erogaciones Figurativas por \$ 225,2 miles

UNIVERSIDAD NACIONAL DE LA PLATA
 CLASIFICACION ECONOMICA DE LAS EROGACIONES PARA 1973
 DE LOS CREDITOS PARA LAS FINALIDADES "CULTURA Y EDUCACION"
 Y "CIENCIA Y TECNICA"

(Cifras en miles de pesos a valores corrientes)

Conceptos	Importes	Porcentajes
Gtos.en Personal	148.601,0	80,4
Bienes y servicios no personales	9.187,0	5,0
Intereses de la deuda	174,0	--
Transferencias para erog.corrientes	7.999,2	4,3
EROGACIONES CORRIENTES	165.962,4	89,7
Bienes	7.389,0	4,0
Trabajos Públicos	11.249,7	6,1
Amort.de la deuda	340,1	0,2
EROGACIONES DE CAPITAL	18.978,8	10,3
EROGACIONES TOTALES	184.941,2	100,0

NOTA: No se incluyen las Erogaciones Figurativas por \$ 320,4 miles

UNIVERSIDAD NACIONAL DE TUCUMAN
 CLASIFICACION ECONOMICA DE LAS EROGACIONES PARA 1973
 DE LOS CREDITOS PARA LAS FINALIDADES "CULTURA Y EDUCACION"
 Y "CIENCIA Y TECNICA"

(Cifras en miles de pesos a valores corrientes)

Conceptos	Importes	Porcentajes
Gtos.en Personal	109.227,0	76,8
Bien. y servicios no personales	7.240,4	5,1
Inter.de la deuda	60,0	--
Transferencias para erogac.corrientes	8.144,5	5,7
EROGACIONES CORRIENTES	124.671,9	87,6
Bienes	5.889,8	4,1
Trabajos Públicos	11.638,0	8,3
Amortiz.de la deuda	182,1	--
EROGACIONES DE CAPITAL	17.709,9	12,4
TOTAL DE EROGACIONES	142.381,8	100,0

NOTA: No se incluyen las Erogaciones Figurativas por \$ 249,0 miles

UNIVERSIDAD NACIONAL DEL LITORAL
 CLASIFICACION ECONOMICA DE LAS EROGACIONES PARA 1973
 DE LOS CREDITOS PARA LAS FINALIDADES "CULTURA Y EDUCACION"
 Y "CIENCIA Y TECNICA"

(Cifras en miles de pesos a valores corrientes)

Conceptos	Importes	Porcentajes
Gtos.en personal	55.151,7	75,8
Bien.y servicios no personales	3.287,9	4,5
Transferencias para erogac.corrientes	3.503,9	4,8
EROGACIONES CORRIENTES	61.943,5	85,1
Bienes	4.402,2	6,0
Trabajos Públicos	6.284,3	8,6
Amortiz.de la deuda	195,1	--
EROGACIONES DE CAPITAL	10.881,5	14,9
TOTAL DE EROGACIONES	72.825,0	100,0

NOTA: No se incluyen las Erogaciones Figurativas por \$119,1 miles

UNIVERSIDAD NACIONAL DE ROSARIO
 CLASIFICACION ECONOMICA DE LAS EROGACIONES PARA 1973
 DE LOS CREDITOS PARA LAS FINALIDADES "CULTURA Y EDUCACION"
 Y "CIENCIA Y TECNICA"

(Cifras en miles de pesos a valores corrientes)

Conceptos	Importes	Porcentajes
Gtos.en personal	117.572,4	85,5
Bien.y servicios no personales	8.406,4	6,1
Transferencias:		
Para erog.corrientes	0,3	--
para erog.de capital	1.050,3	0,7
EROGACIONES CORRIENTES	127.029,4	92,3
Bienes	3.885,3	2,8
Trabajos Públicos	6.744,0	4,9
EROGACIONES DE CAPITAL	10.629,3	7,7
TOTAL DE EROGACIONES	137.658,7	100,0

NOTA: No se incluyen las Erogaciones Figurativas por \$ 230,4 milles.

UNIVERSIDAD NACIONAL DEL COMAHUE
 CLASIFICACION ECONOMICA DE LAS EROGACIONES PARA 1973
 DE LOS CREDITOS PARA LAS FINALIDADES "CULTURA Y EDUCACION"
 Y "CIENCIA Y TECNICA"

(Cifras en miles de pesos a valores corrientes)

Conceptos	Importes	Porcentajes
Gtos.en Personal	21.100,0	74,2
Bien.y servicios no personales	1.980,0	7,0
Transferencias para erogaciones corrientes	460,0	1,6
EROGACIONES CORRIENTES	23.540,0	82,8
Bienes	3.820,0	13,4
Trabajos Públicos	1.080,0	3,8
EROGACIONES DE CAPITAL	4.900,0	17,2
TOTAL DE EROGACIONES	28.440,0	100,0

NOTA: No se incluyen las Erogaciones Figurativas por \$ 50,3 miles

UNIVERSIDAD NACIONAL DEL NORDESTE
 CLASIFICACION ECONOMICA DE LAS EROGACIONES PARA 1973
 DE LOS CREDITOS PARA LAS FINALIDADES "CULTURA Y EDUCACION"
 Y "CIENCIA Y TECNICA"

(Cifras en miles de pesos a valores corrientes)

Conceptos	Importes	Porcentajes
Gtos.en Personal	57.390,2	66,8
Bien.y servicios no personales	9.903,7	11,5
Transferencias para erogaciones corrientes	2.198,2	2,6
EROGACIONES CORRIENTES	69.492,1	80,9
Bienes	4.162,8	4,9
Trabajos Públicos	12.172,6	14,2
Amortiz.de la deuda	92,8	--
EROGACIONES DE CAPITAL	16.428,2	19,1
TOTAL DE EROGACIONES	85.920,3	100,0

NOTA: No se incluyen las Erogaciones Figurativas por \$145,7 miles

UNIVERSIDAD NACIONAL DE RIO CUARTO
CLASIFICACION ECONOMICA DE LAS EROGACIONES PARA 1973
DE LOS CREDITOS PARA LAS FINALIDADES "CULTURA Y EDUCACION"
Y "CIENCIA Y TECNICA"

(Cifras en miles de pesos a valores corrientes)

Conceptos	Importes	Porcentajes
Gtos.en personal	16.000,0	32,7
Bien.y servicios no personales	4.000,0	8,2
Transferencias para erogaciones corrientes	1.500,0	3,0
EROGACIONES CORRIENTES	21.500,0	43,9
Bienes	10.400,0	21,2
Trabajos Públicos	17.000,0	34,9
EROGACIONES DE CAPITAL	27.400,0	56,1
TOTAL DE EROGACIONES	48.900,0	100,0

NOTA: No se incluyen las Erogaciones Figurativas por \$ 87,4 miles

CONSEJO DE RECTORES

CLASIFICACION ECONOMICA DE LAS EROGACIONES PARA 1973
PARA LAS FINALIDADES "CULTURA Y EDUCACION" Y "CIENCIA Y TECNICA"

(Cifras en miles de pesos a valores corrientes)

Conceptos	Importes	Porcentajes
Gtos.en personal	2.042,4	73,0
Bienes y Servicios no personales	606,0	21,7
EROGACIONES CORRIENTES	2.648,4	94,7
Bienes	150,0	5,3
Trab.Públicos	-. -	-. -
EROGACIONES DE CAPITAL	150,0	5,3
TOTAL DE EROGACIONES	<u>2.798,4</u> =====	<u>100,0</u> =====

Cuadro N° 35

UNIVERSIDAD TECNOLOGICA NACIONAL
 CLASIFICACION ECONOMICA DE LAS EROGACIONES PARA 1973
 DE LOS CREDITOS PARA LAS FINALIDADES "CULTURA Y EDUCACION"
 Y "CIENCIA Y TECNICA"

(Cifras en miles de pesos a valores corrientes)

Conceptos	Importes	Porcentajes
Gtos. en Personal	68.930,0	81,5
Bienes y Servicios no personales	3.337,6	3,9
Transferencias para Erogaciones Corrientes	1.198,6	1,4
EROGACIONES CORRIENTES	73.466,2	86,8
Bienes	3.123,2	3,7
Trabaj. Públicos	8.024,1	9,5
EROGACIONES DE CAPITAL	11.147,3	13,2
TOTAL DE EROGACIONES	84.613,5	100,0

Nota: No se incluyen las Erogaciones Figurativas por \$150,9 miles.

UNIVERSIDAD NACIONAL DE SALTA
 CLASIFICACION ECONOMICA DE LAS EROGACIONES PARA 1973
 PARA LAS FINALIDADES "CULTURA Y EDUCACION" Y "CIENCIA Y TECNICA"
 (Cifras en miles de pesos a valores corrientes)

Conceptos	Importes	Porcentajes
Gtos. en Personal	10.600,0	31,6
Bienes y Servicios no personales	2.900,0	8,6
Transferencias para Erogaciones Corrientes	1.600,0	4,8
EROGACIONES CORRIENTES	15.100,0	45,0
Bienes	8.500,0	25,2
Trab. Públicos	10.000,0	29,8
EROGACIONES DE CAPITAL	18.500,0	55,0
TOTAL DE EROGACIONES	<u>33.600,0</u> =====	<u>100,0</u> =====

Nota: No se incluyen las Erogaciones Figurativas por \$ 60,9 miles.

MINISTERIO DE CULTURA Y EDUCACION
 CLASIFICACION DE LOS RECURSOS CORRESPONDIENTES A 1973 PARA
 LAS UNIVERSIDADES NACIONALES SEGUN LA LEY N° 20.066 (1)

(Cifras en miles de pesos a valores corrientes)

Organismos Descentraliz.	R e c u r s o s			Totales
	Específicos	Contrib.de Adm.Central	Contr.de Ctas.y Org.	
U.N.del Sur	1.600,0	46.986,9	--	48.586,9
U.N.Bs.Aires	12.900,0	342.539,8	5.926,7	361.366,5
U.N.Córdoba	5.536,0	172.710,2	--	178.246,2
U.N.de Cuyo	5.892,1	125.559,9	647,9	132.099,9
U.N.La Plata	7.500,0	177.761,6	--	185.261,6
U.N.Tucumán	5.911,8	136.719,0	--	142.630,8
U.N.Litoral	8.892,0	64.035,0	18,0	72.945,0
U.N.Rosario	9.717,0	128.172,1	--	137.889,1
U.N.Comahue	--	28.490,3	--	28.490,3
U.N.Nordeste	4.881,0	81.185,0	--	86.066,0
U.N.Río Cuarto	--	48.987,4	--	48.987,4
Consejo de Rectores	150,0	--	2.648,4	2.798,4
Univ.Tecnológ. Nacional	1.300,0	83.434,4	30,0	84.764,4
U.N.de Salta	--	33.660,9	--	33.660,9
T O T A L E S	64.279,9	1.470.242,5	9.271,0	1.543.793,4
PORCENTAJES	4,2	95,2	0,6	100,0

(1) Incluye las Funciones: 5 "Cultura y Educación"
 8 "Ciencia y Técnica".

MINISTERIO DE CULTURA Y EDUCACION
 DISTRIBUCION POR PROGRAMAS SEGUN EL DECRETO N° 9291/72 DE
 LOS CREDITOS ASIGNADOS PARA 1973 POR LA LEY N° 20.066

(Cifras en pesos a valores corrientes)

FINALIDAD 5 "CULTURA Y EDUCACION"
 FUNCION 01 CULTURA

Programa N°	Denominación	Importes
001	Dirección y Supervisión Cultural	\$ 7.562.200
002	Difusión Cultural e Histórica	29.352.400
004	Conservación y Difusión de la cultura Sanmartiniana	339.300
034	Arquitectura Cultural	8.000.000
176	Extensión Cultural Univ.Nac.del Sur	648.500
251	" " " " Univ.Nac.de Cuyo	3.925.600
276	" " " " Univ.Nac. de La Plata	4.146.200
301	" " " " Univ.Nac.Tucumán	2.560.600
326	" " " " Univ.Nac.Litoral	2.302.000
376	" " " " Univ.Nac.Comahue	470.700
401	Calificación de películas e inspección de salas cinematográficas	585.800
424	Extensión Cultural Uni.Nac.Nordeste	2.022.400
451	Promoción de las actividades artísticas y literarias F.Nac. de las Artes	5.420.800
T O T A L		\$67.336.500 =====

MINISTERIO DE CULTURA Y EDUCACION
 DISTRIBUCION POR PROGRAMAS SEGUN EL DECRETO N° 9291/72
 DE LOS CREDITOS ASIGNADOS PARA 1973 POR LA LEY N° 20.066

(Cifras en pesos a valores corrientes)

FINALIDAD 5 "CULTURA Y EDUCACION"
 FUNCION 10 EDUCACION ELEMENTAL

Programa N°	Denominación	Importes
005	Enseñanza Primaria	\$ 1.202.938.000
006	Departamento de aplicación	43.526.200
007	Enseñanza de adultos	55.184.700
008	Dirección y supervisión de enseñanza de adultos	4.509.400
009	Enseñanza primaria diferenciada	14.239.700
010	Asistencia financiera para la enseñanza primaria privada	204.996.500
035	Arquitectura educacional	28.500.000
177	Enseñ. prepr. y prim. U.N. del Sur	489.700
277	" " " U.N. de La Plata	4.581.600
302	" " " U.N. Tucumán	349.200
T O T A L		\$ 1.559.315.000 =====

MINISTERIO DE CULTURA Y EDUCACION
 DISTRIBUCION POR PROGRAMAS SEGUN EL DECRETO N° 9291/72
 DE LOS CREDITOS ASIGNADOS PARA 1973 POR LA LEY N° 20.066

(Cifras en pesos a valores corrientes)

FINALIDAD 5 "CULTURA Y EDUCACION"
 FUNCION 20 EDUCACION MEDIA Y TECNICA

Programa N°	Denominación		Importes
011	Enseñanza media	\$	822.515.200
012	Enseñanza artística		9.484.800
013	Enseñanza física		5.473.200
014	Enseñanza agrícola		13.922.400
015	Enseñanza media y técnica diferenciada		1.182.300
016	Asistencia financiera para la enseñ.media y técn.privada		276.250.000
036	Arquitectura educacional		46.900.000
178	Enseñ.secund.U.N.del Sur		5.343.000
201	" " U.N.Bs.Aires		12.534.600
226	" " U.N.Córdoba		9.505.300
252	" " U.N.de Cuyo		21.033.300
278	" " U.N.de La Plata		15.825.300
303	" " U.N.Tucumán		11.242.300
327	" " U.N.del Litoral		4.518.200
351	" " U.N.de Rosario		5.560.300
427	" " U.N.Nordeste		1.549.800
551	Enseñanza técnica		439.768.000
T O T A L		\$	1.702.608.000

MINISTERIO DE CULTURA Y EDUCACION
 DISTRIBUCION POR PROGRAMAS SEGUN EL DECRETO N° 9291/72
 DE LOS CREDITOS ASIGNADOS PARA 1973 POR LA LEY N° 20.066

(Cifras en pesos a valores corrientes)

FINALIDAD 5 "CULTURA Y EDUCACION"
 FUNCION 30 EDUCACION SUPERIOR Y UNIVERSITARIA

Programa N°	Denominación	Importes
017	Formac.de prof.para enseñ.media	\$ 49.334.500
018	" " " " " artist.	5.329.700
019	" " " " " física	9.851.300
020	" " " " " diferenc.	572.100
021	Asistencia financiera para la enseñanza superior privada	17.265.200
022	Especializ.médico quirúrgica	1.401.100
023	Fiscalización de universidades provinciales y privadas	1.098.400
024	Extensión universitaria	3.342.600
033	Formac.de prof.para enseñ.agrícola	175.700
037	Arquitectura educacional	2.000.000
179	Enseñ.Universit. U.N.del Sur	29.350.300
202	" " U.N.Bs.Aires	275.602.900
227	" " U.N.Córdoba	93.345.900
253	" " U.N.Cuyo	75.926.500
279	" " U.N.La Plata	100.790.400
304	" " U.N.Tucumán	90.701.300
328	" " U.N.Litoral	39.022.200
352	" " U.N.Rosario	72.970.900
377	" " U.N.Comahue	22.065.900
428	" " U.N.Nordeste	59.558.800
501	Plan y Coord.Consejo de Rectores	2.798.400
526	Enseñ.Univers.U.N.Tecnológica	83.536.000
552	Form.de prof.para enseñ.técnica	5.049.100

T O T A L \$1.041.089.200
 =====

MINISTERIO DE CULTURA Y EDUCACION
 DISTRIBUCION POR PROGRAMAS SEGUN EL DECRETO N° 9291/72
 DE LOS CREDITOS ASIGNADOS PARA 1973 POR LA LEY N° 20.066

(Cifras en pesos a valores corrientes)

FINALIDAD 5 "CULTURA Y EDUCACION"
 FUNCION 90 CULTURA Y EDUCACION SIN DISCRIMINAR

Programa N°	Denominación	Importes
003	Arquitect.cultural y educacional	\$ 14.435.200
025	Estadística, información y perfeccionamiento docente	2.221.400
026	Conducción y administración	59.743.400
027	Direc.y Superv.de la enseñanza media y superior	7.402.500
028	Direc.y Superv.de la enseñanza artística y superior	807.700
029	Direc.y Superv.de la enseñanza física y superior	2.966.700
030	Direc.y Superv.de la enseñanza agrícola	1.577.500
031	Direc.y Superv.de la enseñanza media y técnica diferenciada	15.893.200
032	Fiscaliz.de la ens.privada	9.661.900
126	Promoc.social de la cultura y la educación INEC	10.650.400
180	Conduc.y Adm.U.N. del Sur	10.439.600
181	Acción Social " " " "	1.781.000
203	Conduc.y Adm.U.N.Bs.Aires	43.305.500
204	Acción Social " " " "	3.918.600
228	Conduc.y Adm.U.N.Córdoba	29.904.700
229	Acción Social " " "	10.453.600
254	Conduc.y Adm.U.N. de Cuyo	13.333.800
255	Acción Social " " " "	5.774.900
280	Conduc.y Adm.U.N.La Plata	11.584.700
281	Acción Social " " " "	17.269.300
305	Conduc.y Adm.U.N.Tucumán	23.946.800
306	Acción Social " " "	8.526.600
329	Conduc.y Adm.U.N.Litoral	14.949.400
330	Acción Social " " "	4.329.300
353	Conduc.y Adm.U.N.Rosario	51.413.900
354	Acción Social " " "	2.839.600
378	Conduc.y Adm.U.N.Comahue	3.674.200
379	Acción Social " " "	2.229.200

(sigue)

Programa N°	Denominación	Importes
429	Conduc.y Adm.U.N.Nordeste	\$ 8.551.900
430	Acción Social" " "	9.684.300
476	Conduc.y Adm.U.N.Río Cuarto	48.900.000
553	Conduc. y Adm. del Conet	13.624.800
554	Financ. para la expansión y mejora de la enseñ.técnica del Conet	24.807.600
576	Conduc.y Adm.U.N.Salta	33.600.000
T O T A L		\$ 524.203.200

=====

Cuadro N° 43

MINISTERIO DE CULTURA Y EDUCACION
 DISTRIBUCION POR PROGRAMAS SEGUN EL DECRETO N° 9291/72
 DE LOS CREDITOS ASIGNADOS POR LA LEY N° 20.066 PARA 1973

(Cifras en pesos a valores corrientes)

FINALIDAD 8 "CIENCIA Y TECNICA"
 FUNCION 90 CIENCIA Y TECNICA SIN DISCRIMINAR

Programa N°	Denominación	Importes
151	Investigación Científica y Técnica Fundac.Miguel Lillo	7.684.000
182	Inv.Cient.y técn.U.N.del Sur	450.000
205	" " U.N.Bs.Aires	25.390.400
230	" " U.N.Córdoba	34.726.900
256	" " U.N.Cuyo	11.880.600
282	" " U.N.La Plata	30.743.700
307	" " U.N.Tucumán	5.055.000
331	" " U.N.Litoral	7.704.800
355	" " U.N.Rosario	4.874.000
431	" " U.N.Nordeste	4.553.100
527	" " U.Tecnológica	1.077.500
T O T A L		\$ 134.140.000

MINISTERIO DE CULTURA Y EDUCACION
 RESUMEN DE LA DISTRIBUCION POR PROGRAMAS SEGUN EL DECRETO N° 9291/72
 DE LOS CREDITOS ASIGNADOS PARA 1973 POR LA LEY N° 20,066

(Cifras en pesos a valores corrientes)

Finalidades	Funciones	Importes	Porcentajes
5 "Cultura y Educación"			
	01 Cultura	\$ 67.336.500	1,3
	10 Educación Elemental	1.559.315.000	31,0
	20 Educac. Media y Técnica	1.702.608.000	33,9
	30 Educac. Sup. y Univ.	1.041.089.200	20,7
	90 Cult. y Educ. sin discrim.	524.302.200	10,4
	Subtotal	\$ 4.894.551.900	97,3
8 "Ciencia y Técnica"			
	90 Ciencia y técnica sin discriminar	\$ 134.140.000	2,7
	Total	\$ 5.028.691.900 (1)	100,0

(1) No se incluyen las Erogaciones Figurativas correspondientes a los Organismos
 Descentralizados por \$ 2.648.400.-

Cuadro N° 45

MINISTERIO DE CULTURA Y EDUCACION
DISTRIBUCION DE LOS CREDITOS ASIGNADOS PARA 1973 POR LA LEY
Nº 20.066 POR PROGRAMAS SEGUN EL DECRETO Nº 9291/72

(Cifras en pesos a valores corrientes)

I. ENSEÑANZA PREPRIMARIA Y PRIMARIA

Conceptos	Programas correspondientes a	Importes	%
Educación Preprimaria y Primaria	Cons.Nac.de Educación Ministerio Universid.Nacionales	\$ 1.202.938.000 43.526.200 5.420.500	91,0 3,3 0,4
	Subtotal	1.251.884.700	94,7
Educación de Adultos	Ministerio	55.184.700	4,2
Educación Diferenciada	" "	14.239.700	1,1
	Total	\$ 1.321.309.100	100,0

II. ENSEÑANZA MEDIA Y TECNICA

Educación Media y Secundaria	Ministerio Universid.Nacionales	\$ 822.515.200 87.112.100	59,6 6,3
	Subtotal	909.627.300	65,9
Educación Artística	Ministerio	9.484.800	0,7
Educ.Física	" "	5.473.200	0,4
Educ.Agrícola	" "	13.922.400	1,0
Educ.Diferenciada	" "	1.182.300	0,1
Educ.Técnica	Conet	439.768.000	31,9
	Total	\$ 1.379.458.000	100,0

MINISTERIO DE CULTURA Y EDUCACION
DISTRIBUCION DE LOS CREDITOS ASIGNADOS PARA 1973 POR LA LEY
N° 20.066 POR PROGRAMAS SEGUN EL DECRETO N° 9291/72

(Cifras en pesos a valores corrientes)

III. EDUCACION SUPERIOR

Conceptos	Programas correspondientes a	Importes	%
Profesores para:			
Enseñanza media	Ministerio	\$ 49.334.500	70,2
" " artística	" "	5.329.700	7,6
" " física	" "	9.851.300	14,0
" " diferenciada	" "	572.100	0,8
" " agrícola	" "	175.700	0,2
" " técnica	Conet	5.049.100	7,2
Total		\$ 70.312.400	100,0

IV. EDUCACION UNIVERSITARIA

Enseñ. Universitaria	Universidades Nacionales	\$ 942.871.100	99,2
Planeamiento y Coordinación	Consejo de Rectores	2.798.400	0,3
Fiscalización de Univers. Privadas	Ministerio	1.098.400	0,1
Extensión Univers.	" "	3.342.600	0,4
Total		\$ 950.110.500	100,0

MINISTERIO DE CULTURA Y EDUCACION
 DISTRIBUCION DE LOS CREDITOS ASIGNADOS PARA 1973 POR LA LEY
 N° 20.066 POR PROGRAMAS SEGUN EL DECRETO N° 9291/72

(Cifras en pesos a valores corrientes)

V. ASISTENCIA FINANCIERA PARA LA ENSEÑANZA PRIVADA

Conceptos	Importes	Porcentajes
Para educación primaria	\$ 204.996.500	40,3
" " " media y técnica	276.250.000	54,4
" " " superior	17.265.200	3,4
Subtotal	\$ 498.511.700	98,1
Para Fiscalización	9.661.900	1,9
Total	\$ 508.173.600	100,0

VI. RESUMEN DE LOS PROGRAMAS PRESUPUESTARIOS PARA EDUCACION

Educación Preprim.y primaria	\$ 1.321.309.100	31,3
" " Media y Técn.	1.379.458.000	32,6
" " Superior	70.312.400	24,1
" " Universit.	950.110.500	
Subtotal	\$ 3.721.190.000	88,0
Asistencia Financiera para la ens.privada	508.173.600	12,0
Total	\$ 4.229.363.600	100,0

MINISTERIO DE CULTURA Y EDUCACION
DISTRIBUCION DE LOS CREDITOS ASIGNADOS PARA 1973 POR LA LEY
N° 20.066 POR PROGRAMAS SEGUN EL DECRETO N° 9291/72

(Cifras en pesos a valores corrientes)

VII. ARQUITECTURA CULTURAL Y EDUCACIONAL

Conceptos	Importes	Porcentajes
Cultura	\$ 8.000.000	8,0
Educ.Elemental	28.500.000	28,5
Educ.Media y Técnica	46.900.000	47,0
Educ.Sup.y Univers.	2.000.000	2,0
Cult.y Educac. sin discriminar	14.435.200	14,5
Total	\$ 99.835.200	100,0

VIII. SERVICIOS GENERALES

Conceptos	Jurisdicción	Importes	Porcentajes
Conducción y administración	Ministerio	\$ 59.743.400	14,9
	Univ.Nac.	293.604.500	73,4
	Conet	13.624.800	3,4
	Subtotal	\$ 366.972.700	91,7
Dirección y Supervisión de la enseñ.	De adultos	\$ 4.509.400	1,1
	Media y Sup.	7.402.500	1,9
	Artística	807.700	0,2
	Física	2.966.700	0,7
	Agrícola	1.577.500	0,4
	Diferenciada	15.893.200	4,0
	Subtotal	\$ 33.157.000	8,3
Total	400.129.700	100,0	

MINISTERIO DE CULTURA Y EDUCACION
DISTRIBUCION DE LOS CREDITOS ASIGNADOS PARA 1973 POR LA LEY
N° 20.066 POR PROGRAMAS SEGUN EL DECRETO 9291/72

(Cifras en pesos a valores corrientes)

IX. UNIVERSIDADES NACIONALES (1)

Finalidad	Funciones	Denominaciones	Importes	Porcentajes	
5. Cultura y Educación	01 Cult.	Extens. cultural	\$ 16.076.000	1,0	
	10 Educ.	Element. Ens. Primaria	5.420.500	0,4	
	20 Educ.	media y técnica	87.112.100	5,7	
	30 Educ.	Sup. y Univer.	942.871.100	61,3	
		Ens. Universit. Planeam. y Coordinación	2.798.400	--	
	90 Cult. y Educ. s/discrim.	Conduc. y adm. Acción Social	293.604.500	19,1	
			66.833.400	4,3	
		Subtotal	\$ 1.414.716.000	91,8	
	8. Ciencia y Técnica	90 Cienc. y Técn. s/discr.	Investigación científ. y técnica	\$ 126.456.000	8,2
		Total		\$ 1.541.172.000	100,0

(1) Se incluyen las siguientes Universidades Nacionales: del Sur, Buenos Aires, Córdoba, Cuyo, La Plata, Tucumán, Litoral, Rosario, Comahue, Nordeste, Río Cuarto, Salta, Tecnológica Nacional y el Consejo de Rectores.-

MINISTERIO DE CULTURA Y EDUCACION
DISTRIBUCION DE LOS CREDITOS ASIGNADOS PARA 1973 POR LA LEY
Nº 20.066 POR PROGRAMAS SEGUN EL DECRETO Nº 9291/72

(Cifras en pesos a valores corrientes)


X. RESUMEN GENERAL DE LOS PROGRAMAS

Conceptos	Importes	Porcentajes
1. Cultura	\$ 59.336.500	1,2
2. Educación:		
Preprim. Prim. y adultos	1.321.309.100	26,3
Media y Técnica	1.379.458.000	27,4
Superior	70.312.400	1,4
Universitaria	942.871.100	18,7
Subtotal	\$ 3.773.287.100	75,0
3. Conduc. y administrac.:		
Ministerio	\$ 59.743.400	1,2
Conet	13.624.800	0,3
Universid. Nacionales	293.604.500	5,8
Subtotal	\$ 366.972.700	7,3
4. Dirección, supervisión fiscalizac., planificac. y coordinación:		
De adultos	\$ 4.509.400	0,1
De media y superior	28.647.600	0,6
De univer. privadas y provinciales	1.098.400	0,0
De enseñ. Privada	9.661.900	0,2
De univers. nacionales	2.798.400	0,0
Subtotal	\$ 46.715.700	0,9
5. Arquitectura cultural y educacional	\$ 99.835.200	2,0
6. Asistencia financiera para la enseñ. privada	498.511.700	9,9
7. Investigación científica y técnica	134.140.000	2,7
8. Varios:		
Extens. univ. y acc. social	70.149.000	1,4
Estad. informac. perf. doc.	39.080.500	0,8
Total	\$ 5.028.691.900	100,0

INDICE DE CUADROS

Número	Contenido	Pág.
1	Clasificación económica y funcional de la Finalidad "Cultura y Educación"	9
2	Resumen de la Clasificación Económica	10
3	Clasificación Funcional para Admin.Central... ..	11
4	Clasificación Económica para Admin.Central.....	12
5	Clasificación Funcional para Ctas.Especiales.....	13
6	Clasificación Económica para Ctas.Especiales.....	14
7	Clasificación Funcional para Organismos Descentralizados.....	15
8	Clasificación Económica para Organismos Descentralizados.....	16
9	Resumen de la Clasificación Funcional.....	17
10	Clasificación según el carácter de las erogaciones.....	18
11	Clasificación Económica de las Finalidades 5 y 8....	19
12	Cálculo de Recursos para las Cuentas Especiales....	20
13	Detalle de las Cuentas Especiales.....	21
14	Cálculo de Recursos para los Organismos Descentralizados.....	22
15	Resumen del Cálculo de Recursos.....	23
16	Clasificación Económica de Organismos Descentralizados Varios.....	24
17	Instituto Nacional de Crédito Educativo, Clasificación Económica.....	25
18	Fundación Miguel Lillo, Clasificación Económica....	26
19	Ente de Calificación Cinematográfica, Clasificación Económica.....	27
20	Fondo Nacional de las Artes, Clasificación Económica	28
21	Consejo Nacional de Educación Técnica, Clasificación Económica.....	29
22	Clasificación de los Recursos de Organismos Descentralizados Varios.....	30
23	Resumen de la Clasificación Económica de las Universidades Nacionales.....	31
24	Univ.Nacional del Sur, Clasif.Económica.....	32
25	Univ.Nacional de Buenos Aires, Clasif.Económica....	33
26	Univ.Nacional de Córdoba, Clasif.Económica.....	34
27	Univ.Nacional de Cuyo, Clasif.Económica.....	35
28	Univ.Nacional de La Plata, Clasif.Económica.....	36
29	Univ.Nacional de Tucumán, Clasif.Económica.....	37
30	Univ.Nacional del Litoral, Clasif.Económica.....	38
31	Univ.Nacional de Rosario, Clasif.Económica.	39
32	Univ.Nacional del Comahue, Clasif.Económica.....	40

Número	Contenido	Pág.
33	Univ.Nacional del Nordeste, Clasif.Económica.....	41
34	Univ.Nacional de Río Cuarto, Clasif.Económica.....	42
35	Consejo de Rectores, Clasif.Económica.....	43
36	Universidad Tecnológica Nacional, Clasif. Económica.....	44
37	Univ.Nacional de Salta, Clasif.Económica.....	45
38	Clasificación de los Recursos de las Uni versidades Nacionales.....	46
39	Distribución por Programas para la Función "Cultura".....	47
40	Distribución por Programas para la Función "Educación Elemental".....	48
41	Distribución por Programas para la Función "Educación Media y Técnica".....	49
42	Distribución por Programas para la Función "Educación Superior y Universitaria".....	50
43	Distribución por Programas para la Función "Cultura y Educación sin discriminar".....	51
44	Distribución por Programas para la Finalidad "Ciencia y Técnica".....	53
45	Resumen de la Distribución por Programas.....	54
46	Distribución por Programas para la Enseñanza Primaria y Media.....	55
47	Distribución por Programas para la Enseñanza Superior y Universitaria.....	56
48	Asistencia Financiera y Resumen por Programas.....	57
49	Programas de Arquitectura y Servicios Generales.....	58
50	Resumen de Programas de las Univers.Nacionales.....	59
51	Resumen general de Programas para el Ministerio de Cultura y Educación.....	60



El presente trabajo fue realizado en la
Dirección General de Administración por
el Grupo de Desarrollo y Planeamiento
durante el mes de Enero de 1973

Avda. Las Heras 2591, 1° piso
Buenos Aires (Argentina)

Solicitamos Canje
