

Fo 11  
37.014.543

09688

2



**MINISTERIO DE CULTURA Y EDUCACION**  
**DIRECCION GENERAL DE ADMINISTRACION**

---

**8**

**SERIE**  
**PRESUPUESTOS**  
**EDUCATIVOS**

**BUENOS AIRES**  
**1971**

F011  
37.014.543  
9

BIBLIOTECA	
Entró	29-11-71
Remitente	Argentina
Intervino	Q.

MINISTERIO DE CULTURA Y EDUCACION

DIRECCION GENERAL DE ADMINISTRACION

0096 88
F011 37.014.543
2

Nº 8

SERIE

PRESUPUESTOS  
EDUCATIVOS

MINISTERIO DE CULTURA Y EDUCACION

---

DIRECCION GENERAL DE ADMINISTRACION

---

SERIE

PRESUPUESTOS EDUCATIVOS

---

La Finalidad "Cultura y Educaci  
en el Presupuesto para el año 19  
según la Ley Nº 18.881.

---

67683

## PRESENTACION

---

Con el propósito de ofrecer a los interesados en estas publicaciones la referencia general de las cifras correspondientes a la Finalidad "Cultura y Educación" para 1971, con el total nacional, se ha preparado el presente trabajo.

Continúa la línea que, dentro de esta serie de PRE SUPUESTOS EDUCATIVOS, dedicó el Nº 6 al comentario de los importes que según el presupuesto para 1970 correspondió a la administración nacional por la Ley Nº 18.555.

Si bien los importes ahora autorizados han de sufrir modificaciones durante el transcurso del ejercicio, nos ha parecido conveniente ofrecer el panorama de las grandes cifras que a este servicio le corresponde, como anticipo del trabajo detallado que oportunamente se publicará con las cifras definitivas de 1971.

De esta manera los interesados en el tema podrán ir disponiendo, en el menor transcurso de tiempo, de los importes pertenecientes a la Finalidad "Cultura y Educación" dentro del total nacional, en sus distintas clasificaciones y distribuciones.-

Buenos Aires, enero de 1971.-

---

La Ley Nº 18.881 del 29 de Diciembre de 1970 fijó el Presupuesto General de la Administración Nacional para 1971 en un total neto de 14.812.599,4 miles de pesos.

La clasificación de las funciones oficiales de acuerdo a las "Finalidades" establecidas por el clasificador correspondiente para los diversos sectores ofrece la siguiente distribución:

Desarrollo de la economía	41,5 %
Servicios Sociales	29,8 %
Servicios Generales	28,7 %
Total	<u>100,0 %</u>

De acuerdo a la Ley Nº 18.555 (Presupuesto para el ejercicio 1970) a la misma distribución le correspondían las siguientes cifras: 43 %, 29 % y 28 % respectivamente.

La participación que en aquellos porcentajes tiene la Finalidad "Cultura y Educación" para 1971 es del 15 % (14 % en 1970), según se especifica y muestra en el Gráfico Nº 1.

En cuanto se refiere a la clasificación económica de las erogaciones, las cifras del presupuesto para 1971 según la Ley Nº 18.881 indican para las

Erogaciones Corrientes el	62,4 %
Erogaciones de Capital el	37,6 %
Total	<u>100,0 %</u>

Los valores correlativos para 1970 eran del 64 % y 36 % respectivamente.

Los importes correspondientes a "Cultura y Educación" en la clasificación económica de las erogaciones indican para 1971 el 13,4 % para las económicas y el 1,6 % para las de capital, siendo en 1970 del 13 % y 1 % respectivamente según se muestra en el Gráfico Nº 2.

Si determinamos la participación del sector bajo análisis en los respectivos totales de las Erogaciones Corrientes de Capital, se advierte que en las primeras corresponde a "Cultura y Educación" un 21,4 % mientras que en las de Capital su participación se reduce al 4,2 %.

En el cuadro Nº 1 se muestran las cifras totales correspondientes a la Finalidad "Cultura y Educación" según la clasificación económica y funcional de las cifras para 1971. Con respecto a la primera se advierte que las Erogaciones Corrientes representan el 89,6 % del total de créditos autorizados a la Finalidad, mientras que las de Capital llegan al 10,4 %; las cifras correlativas para 1970 eran del 90 %, 2 % y 9,8 % respectivamente.

Las características propias del servicio determinan los porcentajes indicados, con la decidida participación del sector de gastos en personal y de funcionamiento de los establecimientos sobre las inversiones en bienes y obras.

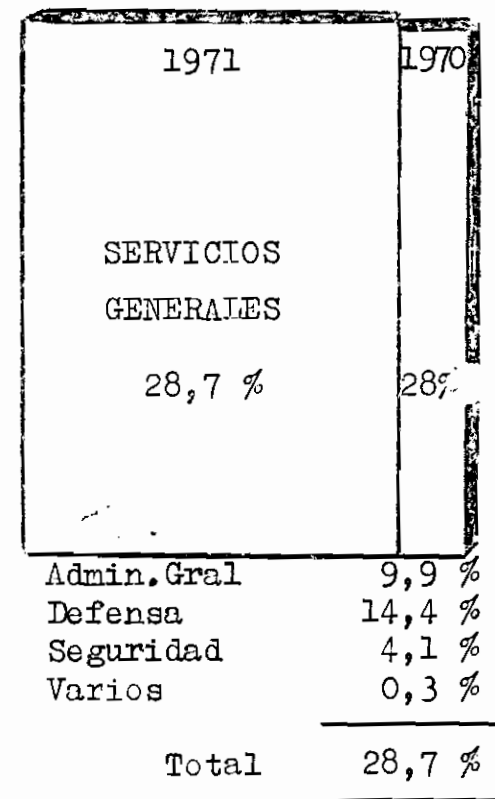
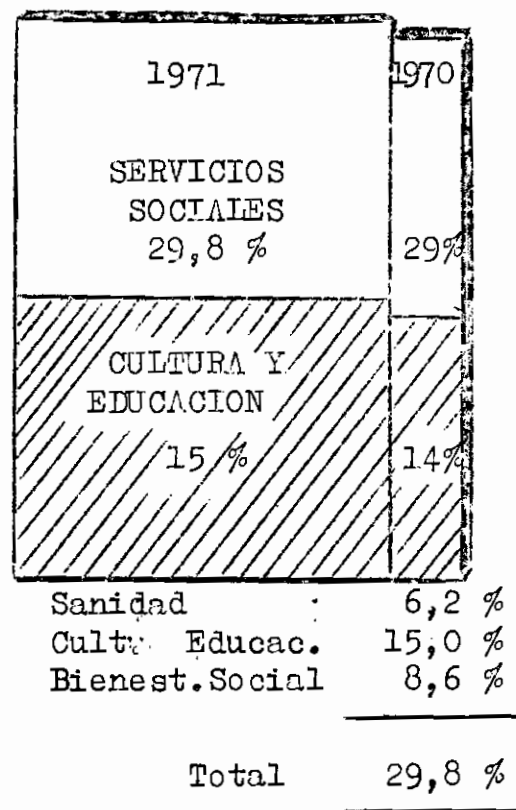

En cuanto se refiere a la clasificación funcional, para 1971 la distribución es la siguiente:

# DESTINO DE LAS EROGACIONES EN EL PRESUPUESTO NACIONAL PARA 1971

Distribución según la Ley N° 18.881.

## CLASIFICACION FUNCIONAL

Gráfico N° 1



///.

Educación Elemental con el	31,0 %
Educac. Media y Técnica	30,1 %
Educ. Superior y Universit.	21,9 %
Cultura y Educ. sin discrim.	14,0 %
Cultura con el	3,0 %
<hr/>	
Total	100,0 %
<hr/>	

Durante 1970 las cifras del presupuesto significaron, en el mismo orden que para 1971, los siguientes porcentajes de distribución de créditos: 29,4 %, 28,9 %, 22,9 %, 15,9 %, y 2,9 % respectivamente. Se nota un incremento del primero, segundo y quinto concepto en perjuicio de una menor participación del ter ce ro y cu ar to, según la distribución porcentual que se muestra en el Gráfico N° 3 para 1971.

En los cuadros N° 2, 3 y 4 se indican las cifras co rr es p on d i e n t e al resumen de la Administración Central, Cuentas Especiales y Organismos Descentralizados respectivamente, de los totales generales indicados en el Cuadro N° 1.

El cuadro N° 5 detalla los cr éd i to s del Ministerio de Cultura y Educación según la clasificación económico-funcional de las erogaciones; se ap re ci a la decidida participación de las co rr i e n t e (94,6 %) sobre las de Capital (5,4 %), aunque debe advertirse que esta participación es menor que la del año pasado que representó el 98 y 2 % respectivamente.

En cuanto hace a la distribución funcional, la in cl u s i ó n de los sectores vinculados a la enseñanza primaria (Consejo Nacional de Educación) y media general (Ministerio propiamente dicho) conjuntamente con el subsidio a la enseñanza privada, hace que los porcentajes sean del 50,8 % para la F un c i ó n "Enseñanza Elemental" y del 33,4 % para la "Media y Técnica".

Mediante el cuadro N° 6 se detallan los importes co rr es p on d i e n t e a las Cuentas Especiales del Ministerio, según las funciones y la clasificación económica. Para el primer as p e c t o, se observa que el 63% de los créditos corresponden a las F un c i ó n e s de Educación Elemental y Media y Técnica (10 y 20 respectivamente) mientras queda un 37 % para las restantes.

En cuanto a la clasificación económica la propia naturaleza de los conceptos que forman las Cuentas Especiales (en su casi totalidad los recursos del Fondo Escolar Permanente), hace que el 86 % pertenezcan a las Erogaciones de Capital mientras queda el 14 % para las Corrientes.

En el cuadro N° 7 se detallan los importes pertenecientes a los Organismos Descentralizados del Ministerio, según la do bl e clasificación presupuestaria ya indicada. Se aprecia que los mayores porcentajes corresponden a la F un c i ó n 3<sup>a</sup> (Educación Superior y Universitaria) con el 54,1 %, siguiendo el 26,9 % pa ra la 20 (Educación Media y Técnica); a estos sectores co rr es p on d e n cu an to hace a los organismos específicos las Universidades Nacionales y el Consejo Nacional de Educación Técnica, res pe cti v a m e n t e.

///.

///.

5

En lo que respecta a la clasificación económica, las cifras para este cuadro muestran una distribución distinta a las anteriormente mencionadas, ya que el 86,5 % corresponde a las Corrientes y el 13,5 % a las de Capital.

Distribuidos los créditos analíticamente mediante el Decreto Nº 3050/70 en cuanto hace a los totales asignados por la Ley Nº 18.881 para 1971, en los cuadros Nº 8 a 12 se muestran las cifras para el sector de la Administración Central y Cuentas Especiales del Ministerio de Cultura y Educación.

En el cuadro Nº 8 se indican las cifras por Unidad de Organización y según las erogaciones, que se clasifican según las funciones a desarrollar en el cuadro Nº 9.


Los cuadros Nº 10 y 11 muestran también la clasificación económica y funcional de las erogaciones para los tres organismos incluidos en las cifras analizadas, a saber: Consejo Nacional de Educación, Instituto de Perfeccionamiento Médico-Quirúrgico "Profesor Doctor J.M.Jorge" e Instituto Nacional Sanmartiniano.

Por último, el cuadro Nº 12 incluye el total de las dos series de cuadros anteriores y corresponde al sector de Administración Central y Cuentas Especiales del Ministerio, según la doble clasificación de las erogaciones hecha para 1971.

.....0.....



Gráfico N° 3



CLASIFICACION POR FUNCIONES DE LA ENTALIDAD "CULTURA Y EDUCACION" SEGUN EL PRESUPUESTO PARA EL EJERCICIO 1971 (Ley N° 18.831)

RESUMEN GENERAL para la Administración Central, Cuentas Especiales y Organismos Descentralizados.  
(Cifras en miles de pesos a valores corrientes)

F U N C I O N E S	EROGACIONES CORRIENTES	EROGACIONES DE CAPITAL	T O T A L E S	PORCENTAJES
01- Cultura	49.581,1	17.720,4	67.301,5	3,0
10- Educación Elemental	689.432,0	14.373,2	703.805,2	31,0
20- Educación Media y Técnica	641.797,3	41.174,0	682.971,3	30,1
30- Educación Superior y Universitaria	421.742,3	74.544,9	496.287,2	21,9
90- Cultura y Educación sin discriminar	229.833,7	88.328,1	318.161,8	14,0
<u>T O T A L E S</u>	2.032.386,4	236.140,6	2.268.527,0	100,0
<u>P O R C E N T A J E S</u>	89,6	10,4	100,0	

CLASIFICACION DE LA FINALIDAD "CULTURA Y EDUCACION" PARA EL PRESUPUESTO DE 1971 SEGUN  
LA LEY Nº 18.831

Resumen correspondiente a organismos incluidos en la Administración Central.

(Cifras en miles de pesos a valores corrientes)

O R G A N I S M O S	EROGACIONES CORRIENTES	EROGACIONES DE CAPITAL	T O T A L E S	PORCENTAJES
- Ministerio de Cultura y Educación	1.222.985,3	70.315,5	1.293.300,8	96,6
- Obligaciones a cargo del Tesoro	44.177,9	601,0	44.778,9	3,3
- Secretaría de Estado de Obras Públicas y Transporte	--.--	1.717,5	1.717,5	0,1
- Comando en Jefe del Ejército	--.--	370,0	370,0	--
<u>T O T A L E S</u>	1.267.163,2	73.004,0	1.340.167,2	100,0
<u>P O R C E N T A J E S</u>	94,6	5,4	100,0	

- CLASIFICACION DE LA FINALIDAD "CULTURA Y EDUCACION" PARA EL PRESUPUESTO DE 1971 SEGUN LA LEY N° 18.881 -

Resumen correspondiente a las Cuentas Especiales  
(Cifras en miles de pesos a valores corrientes)

O R G A N I S M O S	EROGACIONES CORRIENTES	EROGACIONES DE CAPITAL	T O T A L E S	PORCENTAJES
- Presidencia de la Nación	17,0	13,0	30,0	-.-
- Ministerio de Cultura y Educación	6.308,4	38.205,0	44.513,4	100,0
- Secretaría de Estado de Obras Públicas y Transporte	-.-	-.-	-.-	-.-
<u>T O T A L E S</u>	6.325,4	38.218,0	44.543,4	100,0
<u>P O R C E N T A J E S</u>	14,2	85,8	100,0	

- CLASIFICACION DE LA ENTIDAD BUDGETARIA PARA EL PRESUPUESTO DE 1971 SEGUN LA LEY N° 18.061 -

Resumen correspondiente a Organismos Descentralizados

(Cifras en miles de pesos a valores corrientes)

<u>ORGANISMOS</u>	<u>EROGACIONES CORRIENTES</u>	<u>EROGACIONES DE CAPITAL</u>	<u>T O T A L E S</u>	<u>PORCENTAJES</u>
- Presidencia de la Nación	26.422,9	10.978,3	37.401,2	4,2
- Ministerio de Cultura y Educación	732.474,9	113.940,3	846.415,2	95,8
<u>T O T A L E S</u>	758.897,8	124.918,6	883.816,4	100,0
<u>P O R C E N T A J E S</u>	85,9	14,1	100,0	

- CLASIFICACION ECONOMICO-FUNCIONAL DE LOS CREDITOS FIJADOS PARA LA FINALIDAD "CULTURA Y EDUCACION"  
POR EL PRESUPUESTO PARA 1971 SEGUN LA LEY N° 18.881 -

Ministerio de Cultura y Educación (Administración Central)

(Cifras en miles de pesos a valores corrientes)

F U N C I O N E S	EROGACIONES CORRIENTES	EROGACIONES DE CAPITAL	T O T A L E S	PORCENTAJES
01- Cultura	9.725,1	948,8	10.709,9	0,9
10- Educación Elemental	646.648,6	9.716,3	656.364,9	50,8
20- Educación Media y Técnica	430.154,6	2.128,8	432.283,4	33,4
30- Educación Superior y Universitaria	35.079,5	461,5	35.514,0	2,7
90- Cultura y Educación sin discriminar	101.377,5	57.024,1	158.401,6	12,2
<u>T O T A L E S</u>	1.222.958,3	70.315,5	1.293.300,8	100,0
<u>P O R C E N T A J E S</u>	94,6	5,4	100,0	

- CLASIFICACION ECONOMICO-FUNCIONAL DE LOS CREDITOS FIJADOS PARA LA FINALIDAD "CULTURA Y EDUCACION"  
POR EL PRESUPUESTO PARA 1971 SEGUN LA LEY N° 18.881 -

Ministerio de Cultura y Educación (Cuentas Especiales)

(Cifras en miles de pesos a valores corrientes)

F U N C I O N E S	EROGACIONES CORRIENTES	EROGACIONES DE CAPITAL	T O T A L E S	PORCENTAJES
01- Cultura	2.997,4	2.232,0	5.229,4	11,7
10- Educación Elemental	800,0	4.580,0	5.380,0	12,1
20- Educación Media y Técnica	3,0	22.762,0	22.765,0	51,2
30- Educación Superior y Universitaria	.-	600,0	600,0	1,3
90- Cultura y Educación sin discriminar	2.508,0	8.031,0	10.539,4	23,7
<u>T O T A L E S</u>	6.308,4	38.205,0	44.513,4	100,0
<u>P O R C E N T A J E S</u>	14,2	85,8	100,0	

- CLASIFICACION ECONOMICO-FUNCIONAL DE LOS CREDITOS FIJADOS PARA LA FINALIDAD "CULTURA Y EDUCACION"  
POR EL PRESUPUESTO PARA 1971 SEGUN LA LEY N° 18.881

Ministerio de Cultura y Educación (Organismos Descentralizados)

(Cifras en miles de pesos a valores corrientes)

F U N C I O N E S	EROGACIONES CORRIENTES	EROGACIONES DE CAPITAL	T O T A L E S	PORCENTAJES
01- Cultura	9.908,7	1.795,8	11.704,5	1,4
10- Educación Elemental	1.817,4	75,9	1.893,3	0,2
20- Educación Media y Técnica	211.639,7	15.913,2	227.552,9	26,9
30- Educación Superior y Uni versitaria	334.162,8	73.483,4	457.646,2	54,1
90- Cultura y Educación sin discriminar	124.946,3	22.672,0	147.618,3	17,4
<u>T O T A L E S</u>	732.474,9	113.940,3	846.415,2	100,0
<u>P O R C E N T A J E S</u>	86,5	13,5	100,0	



- CREDITOS CORRESPONDIENTES AL MINISTERIO DE CULTURA Y EDUCACION PARA 1971 SEGUN EL DECRETO 3050/70 -

(Administración Central y Cuentas Especiales)

(Cifras en pesos a valores corrientes)

EROGACIONES			
UNIDADES	CORRIENTES	DE CAPITAL	<u>T O T A L E S</u>
005- Ministerio	59.709.900	190.000	59.899.900
667- Administración Nacional de Cultura	12.588.300	1.065.800	13.654.100
691- Administración Nacional de Educación	538.645.500	3.387.700	542.033.200
696- Administración de Sanidad Escolar	18.466.700	644.200	19.110.900
699- Dirección Nacional de Edu- cación del Adulto	14.871.600	470.000	15.341.600
702- Servicios Administrativos de Cultura y Educación	17.732.300	1.937.000	19.669.300
705- Dirección Nacional de Ar- quitectura Educacional	4.209.800	91.919.000	96.128.800
<u>T O T A L E S</u>	666.224.100	99.613.700	765.837.800

CENTRO NACIONAL  
DE DOCUMENTACIÓN E INFORMACIÓN EDUCATIVA  
Edificio Madero 235-1er Piso - Buenos Aires - Rep. Argentina

- CREDITOS CORRESPONDIENTES AL MINISTERIO DE CULTURA Y EDUCACION PARA 1971 SEGUN EL DECRETO 3050/70 -

(Administración Central y Cuentas Especiales)

(Cifras en pesos a valores corrientes)

EROGACIONES			
FUNCIONES	CORRIENTES	DE CAPITAL	T O T A L E S
01- Cultura	12.588.300	3.215.800	15.804.100
10- Educación Elemental	85.095.500	5.438.300	90.533.700
20- Educación Media y Técnica	430.157.600	24.890.800	455.048.400
30- Educación Superior y Universitaria	34.497.300	1.013.700	35.511.000
90- Cultura y Educación sin discriminar	103.885.500	65.055.100	168.940.600
<u>T O T A L E S</u>	666.224.100	99.613.700	765.837.800
=====			

- CREDITOS CORRESPONDIENTES AL MINISTERIO DE CULTURA Y EDUCACION PARA 1971 SEGUN EL DECRETO 3050/70 -

(Consejo Nacional de Educación - Instituto de Perfeccionamiento Médico Quirúrgico "Profesor Dr.J. M.Jorge" - Instituto Nacional Sanmartiniano)

(Cifras en peso, a valores corrientes)

EROGACIONES			
FUNCIONES	CORRIENTES	DE CAPITAL	T O T A L E S
01- Cultura	134.200	1.000	135.200
10- Educación Elemental	562.353.200	8.858.000	571.211.200
20- Educación Media y Técnica	--.--	--.--	--.--
30- Educación Superior y Uni versitaria	582.200	47.800	630.000
90- Cultura y Educación sin discriminar	--.--	--.--	--.--
<u>T O T A L E S</u>	563.069.600	8.906.800	571.976.400

CREDITOS CORRESPONDIENTES AL MINISTERIO DE CULTURA Y EDUCACION PARA 1971 SEGUN EL DECRETO 3050/70 -

(Cifras en pesos a valores corrientes)

EROGACIONES			
UNIDADES	CORRIENTES	DE CAPITAL	T O T A L E S
709- Consejo Nacional de Educación	562.353.200	8.858.200	571.211.200
738- Instituto de Perfec.Méd. Quir. "Prof.Dr.J.M.Jorge"	582.200	47.800	630.000
942- Instituto Nacional San martiniano	134.200	1.000	135.200
<u>T O T A L E S</u>	563.069.600	8.906.800	571.946.400

-- CREDITOS CORRIENTES ADJUNTOS AL MINISTERIO DE CULTURA Y EDUCACION PARA 1971 SEGUN DECRETOS 3050/70 --

-- RESUMEN GENERAL PARA ADMINISTRACION GENERAL Y CUENTAS ESPECIALES --

(Cifras en pesos a valores corrientes)

EROGACIONES			
FUNCIONES	CORRIENTES	DE CAPITAL	T O T A L E S
01- Cultura	12.722.500	3.216.800	15.939.300
10- Educación Elemental	647.448.600	14.296.300	661.744.900
20- Educación Media y Técnica	430.157.600	24.890.800	455.048.400
30- Educación Superior y Un <u>i</u> versitaria	35.079.500	1.061.500	36.141.000
90- Cultura y Educación sin discriminar	103.885.500	65.055.100	168.940.600
<u>T O T A L E S</u>	1.229.293.700	108.520.500	1.337.814.200

Cuadro N° 12