

INV	009707
SIG	4011 37.014513
LIB	2

MINISTERIO DE EDUCACION

SUBSECRETARIA DE EDUCACION

DIRECCION NACIONAL DE POLITICAS Y PROGRAMACION PRESUPUESTARIA

PRESUPUESTO DE LA ADMINISTRACION NACIONAL

EJERCICIO 1983

LEY N° 22.770

BUENOS AIRES, ABRIL DE 1983

CONTENIDO:

1. LOS TOTALES DEL PRESUPUESTO DE LA ADMINISTRACION NACIONAL.
2. LOS CREDITOS PARA EL MINISTERIO DE EDUCACION EN 1983, SEGUN SU CLASIFICACION:  
INSTITUCIONAL  
FUNCIONAL  
ECONOMICA
3. PARTICIPACION DEL MINISTERIO DE EDUCACION EN EL TOTAL DEL PRESUPUESTO DE LA ADMINISTRACION NACIONAL.
4. LEY N° 22.770
5. INDICE

## 1. LOS TOTALES DEL PRESUPUESTO DE LA ADMINISTRACION NACIONAL PARA 1983

La Ley nº 22.770 aprueba el Presupuesto de la Administración Nacional para 1983, por un total de UN MIL CINCUENTA Y SEIS BILLONES NOVECIENTOS SETENTA Y DOS MIL OCHENTA Y OCHO MILLONES DE PESOS, netos de economías a realizar.

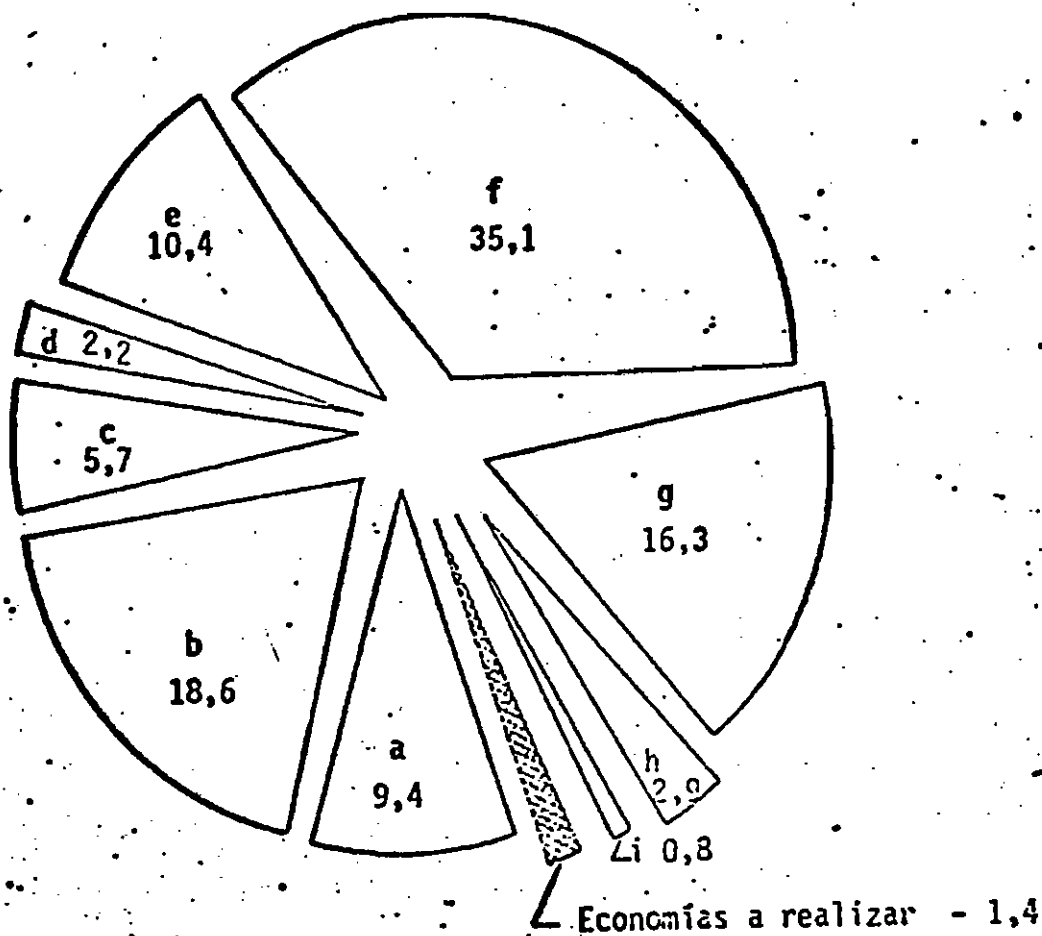
En los Gráficos Nros. 1 y 2 se indican las cifras totales para 1982 y 1983 de las respectivas Leyes de Presupuesto, según el destino de las erogaciones.

La Ley introduce un cambio metodológico que se ve reflejado al comparar el porcentaje de participación según el destino de las erogaciones de los citados años.

La restricción impuesta en 1983 a la Administración / Nacional, Empresas y Sociedades del Estado, entes binacionales y a las Provincias para concurrir al mercado financiero interno para cubrir sus déficits presupuestarios, o para refinanciar / sus deudas internas y, por otra parte el hecho de que los aportes para atender desequilibrios de los entes nacionales alcanzan a la mayoría de los mismos, cosa que no ocurrió en 1982 y que también se incluyan en las erogaciones los gastos de funcionamiento de los bancos oficiales, que en 1982 no estaban incorporados, determinan que las comparaciones entre los años / 1982 y 1983 no puedan realizarse en forma directa, debiendo previamente practicarse los ajustes que permitan homogeneizar las cifras.

Por ello, en el Cuadro Nro. 1 se ilustra sobre el destino de las erogaciones y clasificación económica agregándose / una columna correspondiente al año 1983 en la que se realizaron los ajustes mencionados.

DESTINO DE LAS EROGACIONES

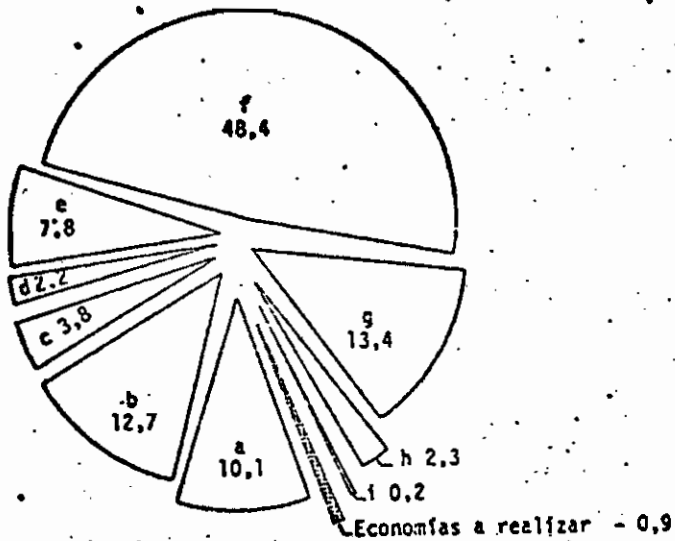


En miles de millones de \$ %

a - Administración General	13.224.8	9,4
b - Defensa	26.184.3	18,6
c - Seguridad	7.973.8	5,7
d - Salud	3.105.9	2,2
e - Cultura y Educación	14.629.2	10,4
f - Desarrollo de la Economía	49.326.1	35,1
g - Bienestar Social	22.952.8	16,3
h - Ciencia y Técnica	4.015.0	2,9
i - Deuda Pública	1.142.3	0,8
<b>SUBTOTAL</b>	<b>142.554.2</b>	<b>101,4</b>
<b>ECONOMIAS A REALIZAR</b>	<b>- 2.000.0</b>	<b>- 1,4</b>
<b>TOTAL</b>	<b>140.554.2</b>	<b>100,0</b>

ADMINISTRACION NACIONAL - AÑO 1983

DESTINO DE LAS EROGACIONES



	En miles de millones de \$	%
a - Administración General	106.952	10,1
b - Defensa	134.543	12,7
c - Seguridad	40.665	3,8
d - Salud	23.297	2,2
e - Cultura y Educación	82.103	7,8
f - Desarrollo de la Economía	512.072	48,4
g - Bienestar Social	141.150	13,4
h - Ciencia y Técnica	24.255	2,3
i - Deuda Pública	1.953	0,2
<b>SUBTOTAL</b>	<b>1.066.972</b>	<b>100,9</b>
<b>ECONOMIAS A REALIZAR</b>	<b>- 10.000</b>	<b>- 0,9</b>
<b><u>TOTAL</u></b>	<b><u>1.056.972</u></b>	<b><u>100,0</u></b>

-GRÁFICO N° 2

ADMINISTRACION NACIONAL  
DESTINO DE LAS EROGACIONES  
 - Composición Porcentual -

D E S T I N O	1982	1983	1983 Ajustado
Administración General	11,4	10,1	12,3
Defensa	17,0	12,7	15,4
Seguridad	5,0	3,8	4,7
Salud	2,1	2,2	2,7
Cultura y Educación	9,4	7,8	9,4
Desarrollo de la Economía	37,3	48,4	37,8
Bienestar Social	15,0	13,4	15,9
Ciencia y Técnica	2,7	2,3	2,8
Deuda Pública	1,0	0,2	0,1
Economías a Realizar	-0,9	-0,9	-1,1
TOTAL:	100,0	100,0	100,0

## 2. LOS CREDITOS PARA EL MINISTERIO DE EDUCACION

El total aprobado por la Ley n° 22.770 para 1983 asciende a \$ 84.716.345 Millones.

La evolución a valores corrientes de los presupuestos de la Jurisdicción para todos los Organismos Centrales y Descentralizados, es la siguiente:

<u>FECHA</u>	<u>MILLONES DE PESOS</u>
1 - 1 - 73	5.028,7
31 - 12 - 73	8.779,8
1 - 1 - 74	10.952,7
31 - 12 - 74	13.181,3
1 - 1 - 75	13.837,0
31 - 12 - 75	35.771,0
1 - 1 - 76	53.690,0
31 - 8 - 76	107.102,7
31 - 12 - 76	119.293,5
1 - 1 - 77	231.584,7
31 - 12 - 77	321.588,3
1 - 1 - 78	716.773,5
31 - 12 - 78	1.047.512,0
1 - 1 - 79	2.111.528,0
31 - 12 - 79	2.418.217,0
1 - 1 - 80	4.842.081,0
31 - 12 - 80	5.647.530,0
1 - 1 - 81	8.022.001,0
31 - 12 - 81	10.374.597,0
1 - 1 - 82	14.737.538,0
31 - 12 - 82	22.180.246,0
1 - 1 - 83	84.716.345,0

correspondiendo este último importe a la siguiente Clasificación Institucional:

MILLONES DE PESOS

MINISTERIO (Incluye: Org.Centrales; Subsidiario Educación Privada; Cuentas Especiales; Inst.Médico-Quirúrgico"Prof. M.Jorge").....	39.420.729
CONSEJO NACIONAL DE EDUCACION TECNICA.....	10.343.105
UNIVERSIDADES NACIONALES.....	27.698.227
DESCENTRALIZADOS VARIOS (Incluye: Fundación Miguel Lillo; Instituto Nacional de Crédito Educativo; Consejo Nacional de Investigaciones Científicas y Técnicas).....	<u>7.254.284</u>
<u>TOTAL:</u>	<u>84.716.345</u>

no incluyendo esta cifra \$ 381.134 millones correspondientes al Inciso 81 - Amortización de Deudas no distribuidos a nivel de / Programas.

La distribución institucional relativa a los últimos 3 años, se demuestra en el Cuadro nº 2 .

El Cuadro nº 3 demuestra la Distribución Económica y Funcional de los créditos asignados al Ministerio (Organismos Centrales, Descentralizados y Cuentas Especiales).

Los Cuadros Nros. 4 al 7 demuestran la Distribución Económica y Funcional de los créditos asignados a los Organismos del Ministerio.



MINISTERIO DE EDUCACION

DISTRIBUCION INSTITUCIONAL DE LOS CREDITOS

EJERCICIOS 1981, 1982 y 1983

EJER CICIO	MINISTERIO		EX - C.N.E.		C.O.N.E.T.		UNIVERSIDADES NACIONALES		DESCENTRALIZA DOS VARIOS		TOTALES	
1981	3.783.867	47,17	30.922	0,38	961.542	11,99	2.628.225	32,76	617.445	7,70	8.022.001	100,00
1982	6.898.921	46,81			1.883.152	12,78	4.709.536	31,96	1.245.929	8,45	14.737.538	100,00
1983	39.420.729	46,53			10.343.105	12,21	27.698.227	32,70	7.254.284	8,56	84.716.345	100,00

Las cifras consignadas en millones de pesos, corresponden a las asignadas por Leyes de Presupuesto, a valores corrientes, no incluyendo los créditos asignados al Inciso 81 - Amortización de Deudas y 91 - Adelantos a Proveedores y Contratistas.-

**MINISTERIO DE EDUCACION**

**EJERCICIO 1983**

**ORGANISMO: CENTRALES, DESCENTRALIZADOS Y CUENTAS ESPECIALES**  
**RESUMENES**

**CIFRAS EN MILLONES DE PESOS**

<u>CLASIFICACION ECONOMICA</u>			<u>CLASIFICACION FUNCIONAL</u>		
	\$	%		\$	%
<u>TOTALES EROGACIONES CORRIENTES</u>	71.863.624	84,83	FIN.4-FUNC.02-Atención Médica	1.313.667	1,55
Inciso 11 - Personal	48.074.528	56,75	<u>TOTAL FINALIDAD 4:</u>	1.313.667	1,55
Inciso 12 - B.y Serv.no Pers.	4.049.619	4,78	FIN.5-FUNC.01-Cultura	408.000	0,48
Inciso 21 - Int.de Deudas	1.339	-	10-Educ.Elemental	5.746.648	6,78
Inciso 31 - Transfs.Erog.Ctes.	16.650.436	19,65	20-Educ.Media y Tca.	40.015.717	47,24
Inciso 32 - Transfs.Erog.Cap.	3.087.702	3,65	30-Educ.Sup.y Univ.	26.003.172	30,70
<u>TOTAL EROGACIONES DE CAPITAL</u>	12.852.721	15,17	90-Cult.y Ed.s/discr.	2.609.833	3,08
Inciso 41 - Bienes de Capital	2.803.534	3,31	<u>TOTAL FINALIDAD 5:</u>	74.783.370	38,28
Inciso 42 - Construcciones	9.701.838	11,45	FIN.8-FUNC.01-Capac.y Promoción	2.976.052	3,51
Inciso 51 - Bienes Preexist.	263.988	0,31	10-Investig.y Des.	3.987.925	4,71
Inciso 61 - Ap.de Cap.y Prest.	83.361	0,10	90-Cienc.y Tca. s/d.	1.655.331	1,95
<u>TOTAL OTRAS EROGACIONES</u>			<u>TOTAL FINALIDAD 8:</u>	8.619.308	10,17
Inciso 81 - Amortiz.de Deudas					
Inciso 91 - Ad.a Prov.y Contr.					
<b>TOTAL GENERAL: -</b>	<b>84.716.345</b>	<b>100</b>	<b>TOTAL GENERAL: -</b>	<b>84.716.345</b>	<b>100</b>

CUADRO N° 3

MINISTERIO DE EDUCACION

EJERCICIO 1983

ORGANISMO: CENTRALES

CIFRAS EN MILLONES DE PESOS

RESUMENES

CLASIFICACION ECONOMICA		
	\$	%
<u>TOTALES EROGACIONES CORRIENTES</u>	33 730 729	85,57
Inciso 11 - Personal	16.417.029	41,65
Inciso 12 - B.y Serv.no Pers.	1.693.601	4,30
Inciso 21 - Int.de Deudas	141	-
Inciso 31 - Transfs.Erog.Ctes.	12.922.929	32,78
Inciso 32 - Transfs.Erog.Cap.	2.697.029	6,84
<u>TOTAL EROGACIONES DE CAPITAL</u>	5 690.000	14,43
Inciso 41 - Bienes de Capital	640.000	1,62
Inciso 42 - Construcciones	4.910.000	12,46
Inciso 51 - Bienes Preexist.	140.000	0,35
Inciso 61 - Ap.de Cap.y Prest.	-	-
<u>TOTAL OTRAS EROGACIONES</u>	-	-
Inciso 81 - Amortiz.de Deudas	-	-
Inciso 91 - Ad.a Prov.y Contr.	-	-
<b>TOTAL GENERAL: -</b>	<b>39.420.729</b>	<b>100</b>

CLASIFICACION FUNCIONAL		
	\$	%
FIN.4-FUNC.02-Atención Médica	201.553	0,51
<u>TOTAL FINALIDAD 4:</u>	201 553	0,51
FIN.5-FUNC.01-Cultura	408 000	1,03
10-Educ.Elemental	5 746.648	14,58
20-Educ.Media y Tca.	28 233.178	71,62
30-Educ.Sup.y Univ.	2.328 432	5,91
90-Cult.y Ed.s/discr.	2 451 113	6,22
<u>TOTAL FINALIDAD 5:</u>	39.167 371	99,36
FIN.8-FUNC.01-Capac.y Promoción	51.805	0,13
10-Investig.y Des.	-	-
90-Cienc.y Tca. s/d.	-	-
<u>TOTAL FINALIDAD 8:</u>	51.805	0,13
<b>TOTAL GENERAL: -</b>	<b>39.420.729</b>	<b>100</b>

**MINISTERIO DE EDUCACION**

**EJERCICIO 1983**

**ORGANISMO:** CONSEJO NACIONAL DE EDUCACION TECNICA

**CIFRAS EN MILLONES DE PESOS**

**RESUMENES**

<u>CLASIFICACION ECONOMICA</u>			<u>CLASIFICACION FUNCIONAL</u>		
	\$	%		\$	%
<b>TOTALES EROGACIONES CORRIENTES</b>	9.493 105	91,78	<b>FIN.4-FUNC.02-Atención Médica</b>	-	-
Inciso 11 - Personal	8.901.966	86,07	<b>TOTAL FINALIDAD 4:</b>	-	-
Inciso 12 - B.y Serv.no Pers.	566.595	5,48	<b>FIN.5-FUNC.01-Cultura</b>	-	-
Inciso 21 - Int.de Deudas	506	-	10-Educ.Elemental	-	-
Inciso 31 - Transfs.Erog.Ctes.	24.038	0,23	20-Educ.Media y Tca.	10 261 028	99,21
Inciso 32 - Transfs.Erog.Cap.	-	-	30-Educ.Sup.y Univ.	82 077	0,79
<b>TOTAL EROGACIONES DE CAPITAL</b>	850.000	8,22	90-Cult.y Ed.s/discr.	-	-
Inciso 41 - Bienes de Capital	525.000	5,08	<b>TOTAL FINALIDAD 5:</b>	10 343.105	100
Inciso 42 - Construcciones	325.000	3,14	<b>FIN.8-FUNC.01-Capac.y Promoción</b>	-	-
Inciso 51 - Bienes Preexist.	-	-	10-Investig.y Des.	-	-
Inciso 61 - Ap,de Cap.y Prest.	-	-	90-Cienc.y Tca. s/d.	-	-
<b>TOTAL OTRAS EROGACIONES</b>	-	-	<b>TOTAL FINALIDAD 8:</b>	-	-
Inciso 81 - Amortiz.de Deudas	-	-			
Inciso 91 - Ad.a Prov.y Contr.	-	-			
<b>TOTAL GENERAL :</b>	<b>10 343.105</b>	<b>100</b>	<b>TOTAL GENERAL :</b>	<b>10 343.105</b>	<b>100</b>

**MINISTERIO DE EDUCACION**

**EJERCICIO 1983**

**ORGANISMO: CENTRALES, DESCENTRALIZADOS Y CUENTAS ESPECIALES**  
**RESUMENES**

**CIFRAS EN MILLONES DE PESOS**

<u>CLASIFICACION ECONOMICA</u>			<u>CLASIFICACION FUNCIONAL</u>		
	\$	%		\$	%
<u>TOTALES EROGACIONES CORRIENTES</u>	71.863.624	84,83	FIN.4-FUNC.02-Atención Médica	1.313.667	1,55
Inciso 11 - Personal	48.074.528	56,75	<u>TOTAL FINALIDAD 4:</u>	1.313.667	1,55
Inciso 12 - B.y Serv.no Pers.	4.049.619	4,78	FIN.5-FUNC.01-Cultura	408.000	0,48
Inciso 21 - Int.de Deudas	1.339	-	10-Educ.Elemental	5.746.648	6,78
Inciso 31 - Transfs.Erog.Ctes.	16.650.436	19,65	20-Educ.Media y Tca.	40.015.717	47,24
Inciso 32 - Transfs.Erog.Cap.	3.087.702	3,65	30-Educ.Sup.y Univ.	26.003.172	30,70
<u>TOTAL EROGACIONES DE CAPITAL</u>	12.852.721	15,17	90-Cult.y Ed.s/discr.	2.609.833	3,08
Inciso 41 - Bienes de Capital	2.803.534	3,31	<u>TOTAL FINALIDAD 5:</u>	74.783.370	38,28
Inciso 42 - Construcciones	9.701.838	11,45	FIN.8-FUNC.01-Capac.y Promoción	2.976.052	3,51
Inciso 51 - Bienes Preexist.	263.988	0,31	10-Investig.y Des.	3.987.925	4,71
Inciso 61 - Ap.de Cap.y Prest.	83.361	0,10	90-Cienc.y Tca. s/d.	1.655.331	1,95
<u>TOTAL OTRAS EROGACIONES</u>			<u>TOTAL FINALIDAD 8:</u>	8.619.308	10,17
Inciso 81 - Amortiz.de Deudas					
Inciso 91 - Ad.a Prov.y Contr.					
<b>TOTAL GENERAL: -</b>	<b>84.716.345</b>	<b>100</b>	<b>TOTAL GENERAL: -</b>	<b>84.716.345</b>	<b>100</b>

CUADRO No 3

MINISTERIO DE EDUCACION

EJERCICIO 1983

ORGANISMO: CENTRALES

CIFRAS EN MILLONES DE PESOS

RESUMENES

CLASIFICACION ECONOMICA			CLASIFICACION FUNCIONAL		
	\$	%		\$	%
<u>TOTALES EROGACIONES CORRIENTES</u>	33 730 729	85,57	FIN.4-FUNC.02-Atención Médica	201.553	0,51
Inciso 11 - Personal	16.417.029	41,65	<u>TOTAL FINALIDAD 4:</u>	201 553	0,51
Inciso 12 - B.y Serv.no Pers.	1.693.601	4,30	FIN.5-FUNC.01-Cultura	408 000	1,03
Inciso 21 - Int.de Deudas	141	-	10-Educ.Elemental	5 746.648	14,58
Inciso 31 - Transfs.Erog.Ctes.	12.922.929	32,78	20-Educ.Media y Tca.	28 233.178	71,62
Inciso 32 - Transfs.Erog.Cap.	2.697.029	6,84	30-Educ.Sup.y Univ.	2.328 432	5,91
<u>TOTAL EROGACIONES DE CAPITAL</u>	5 690.000	14,43	90-Cult.y Ed.s/discr.	2 451 113	6,22
Inciso 41 - Bienes de Capital	640.000	1,62	<u>TOTAL FINALIDAD 5:</u>	39.167 371	99,36
Inciso 42 - Construcciones	4.910.000	12,46	FIN.8-FUNC.01-Capac.y Promoción	51.805	0,13
Inciso 51 - Bienes Preexist.	140.000	0,35	10-Investig.y Des.	-	-
Inciso 61 - Ap.de Cap.y Prest.	-	-	90-Cienc.y Tca. s/d.	-	-
<u>TOTAL OTRAS EROGACIONES</u>	-	-	<u>TOTAL FINALIDAD 8:</u>	51.805	0,13
Inciso 81 - Amortiz.de Deudas	-	-			
Inciso 91 - Ad.a Prov.y Contr.	-	-			
<u>TOTAL GENERAL:</u>	39.420.729	100	<u>TOTAL GENERAL:</u>	39.420.729	100

**MINISTERIO DE EDUCACION**

**EJERCICIO 1983**

**ORGANISMO:** CONSEJO NACIONAL DE EDUCACION TECNICA

**CIFRAS EN MILLONES DE PESOS**

**RESUMENES**

<u>CLASIFICACION ECONOMICA</u>			<u>CLASIFICACION FUNCIONAL</u>		
	\$	%		\$	%
<b>TOTALES EROGACIONES CORRIENTES</b>	9.493 105	91,78	<b>FIN.4-FUNC.02-Atención Médica</b>	-	-
Inciso 11 - Personal	8.901.966	86,07	<b>TOTAL FINALIDAD 4:</b>	-	-
Inciso 12 - B.y Serv.no Pers.	566.595	5,48	<b>FIN.5-FUNC.01-Cultura</b>	-	-
Inciso 21 - Int.de Deudas	506	-	10-Educ.Elemental	-	-
Inciso 31 - Transfs.Erog.Ctes.	24.038	0,23	20-Educ.Media y Tca.	10 261 028	99,21
Inciso 32 - Transfs.Erog.Cap.	-	-	30-Educ.Sup.y Univ.	82 077	0,79
<b>TOTAL EROGACIONES DE CAPITAL</b>	850.000	8,22	90-Cult.y Ed.s/discr.	-	-
Inciso 41 - Bienes de Capital	525.000	5,08	<b>TOTAL FINALIDAD 5:</b>	10 343.105	100
Inciso 42 - Construcciones	325.000	3,14	<b>FIN.8-FUNC.01-Capac.y Promoción</b>	-	-
Inciso 51 - Bienes Preexist.	-	-	10-Investig.y Des.	-	-
Inciso 61 - Ap,de Cap.y Prest.	-	-	90-Cienc.y Tca. s/d.	-	-
<b>TOTAL OTRAS EROGACIONES</b>	-	-	<b>TOTAL FINALIDAD 8:</b>	-	-
Inciso 81 - Amortiz.de Deudas	-	-			
Inciso 91 - Ad.a Prov.y Contr.	-	-			
<b>TOTAL GENERAL :</b>	<b>10 343.105</b>	<b>100</b>	<b>TOTAL GENERAL :</b>	<b>10 343.105</b>	<b>100</b>

MINISTERIO DE EDUCACION

EJERCICIO 1983

ORGANISMO: UNIVERSIDADES NACIONALES

CIFRAS EN MILLONES DE PESOS

RESUMENES

CLASIFICACION ECONOMICA		
	\$	%
<u>TOTALES EROGACIONES CORRIENTES</u>	22.675.562	81,87
Inciso 11 - Personal	20.886.120	75,41
Inciso 12 - B.y Serv.no Pers.	1.168.235	4,22
Inciso 21 - Int.de Deudas	101	-
Inciso 31 - Transfs.Erog.Ctes.	621.106	2,24
Inciso 32 - Transfs.Erog.Cap.	-	-
<u>TOTAL EROGACIONES DE CAPITAL</u>	5.022.665	18,13
Inciso 41 - Bienes de Capital	979.205	3,53
Inciso 42 - Construcciones	3.919.472	14,15
Inciso 51 - Bienes Preexist.	123.988	0,45
Inciso 61 - Ap.de Cap.y Prest.	-	-
<u>TOTAL OTRAS EROGACIONES</u>	-	-
Inciso 81 - Amortiz.de Deudas	-	-
Inciso 91 - Ad.a Prov.y Contr.	-	-
<b>TOTAL GENERAL : -</b>	<b>27.698.227</b>	<b>100</b>

CLASIFICACION FUNCIONAL		
	\$	%
FIN.4-FUNC.02-Atención Médica	1.112.114	4,02
<u>TOTAL FINALIDAD 4:</u>	1.112.114	4,02
FIN.5-FUNC.01-Cultura		
10-Educ.Elemental		
20-Educ.Medía y Tca.	1.521.511	5,49
30-Educ.Sup.y Univ.	23.592.663	35,18
90-Cult.y Ed.s/discr.		
<u>TOTAL FINALIDAD 5:</u>	25.114.174	90,67
FIN.8-FUNC.01-Capac.y Promoción		
10-Investig.y Des.		
90-Cienc.y Tca. s/d.	1.471.939	5,31
<u>TOTAL FINALIDAD 8:</u>	1.471.939	5,31
<b>TOTAL GENERAL : -</b>	<b>27.698.227</b>	<b>100</b>

CUADRO N° 6



MINISTERIO DE EDUCACION

EJERCICIO 1983

S/LEY 22.770

ORGANISMO: DESCENTRALIZADOS VARIOS.

CIFRAS EN MILLONES DE PESOS

RESUMENES

<u>CLASIFICACION ECONOMICA</u>			<u>CLASIFICACION FUNCIONAL</u>		
	\$	%		\$	%
<u>TOTALES EROGACIONES CORRIENTES</u>	5.964.228	82,23	FIN.4-FUNC.02-Atención Médica		
Inciso 11 - Personal	1.869.413	25,77	<u>TOTAL FINALIDAD 4:</u>		
Inciso 12 - B.y Serv.no Pers.	621.188	8,56	FIN.5-FUNC.01-Cultura		
Inciso 21 - Int.de Deudas	591	0,01	10-Educ.Elemental		
Inciso 31 - Transfs.Erog.Ctes.	3.018.865	41,61	20-Educ.Media y Tca.		
Inciso 32 - Transfs.Erog.Cap.	454.171	6,26	30-Educ.Sup.y Univ.		
<u>TOTAL EROGACIONES DE CAPITAL</u>	1.290.056	17,79	90-Cult.y Ed.s/discr.	158.720	2,19
Inciso 41 - Bienes de Capital	651.962	8,99	<u>TOTAL FINALIDAD 5:</u>	158.720	2,19
Inciso 42 - Construcciones	554.733	7,65	FIN.8-FUNC.01-Capac.y Promoción	2.924.247	40,31
Inciso 51 - Bienes Preexist.	-	-	10-Investig.y Des.	3.987.925	54,97
Inciso 61 - Ap.de Cap.y Prest.	83.361	1,15	90-Cienc.y Tca. s/d.	183.392	2,53
<u>TOTAL OTRAS EROGACIONES</u>	-	-	<u>TOTAL FINALIDAD 8:</u>	7.095.564	97,81
Inciso 81 - Amortiz.de Deudas	-	-			
Inciso 91 - Ad.a Prov.y Contr.	-	-			
<u>TOTAL GENERAL:</u>	7.254.284	100	<u>TOTAL GENERAL:</u>	7.254.284	100

**3. PARTICIPACION DEL MINISTERIO DE EDUCACION EN EL TOTAL DEL PRESUPUESTO DE LA ADMINISTRACION NACIONAL**

En los Gráficos Nros. 3 y 4 se indican los porcentajes de participación del Ministerio de Educación (Organismos Centrales, Descentralizados y Cuentas Especiales) en el total de la Administración Nacional.

Seguidamente se indica la participación en los tres últimos ejercicios y sus modificaciones;

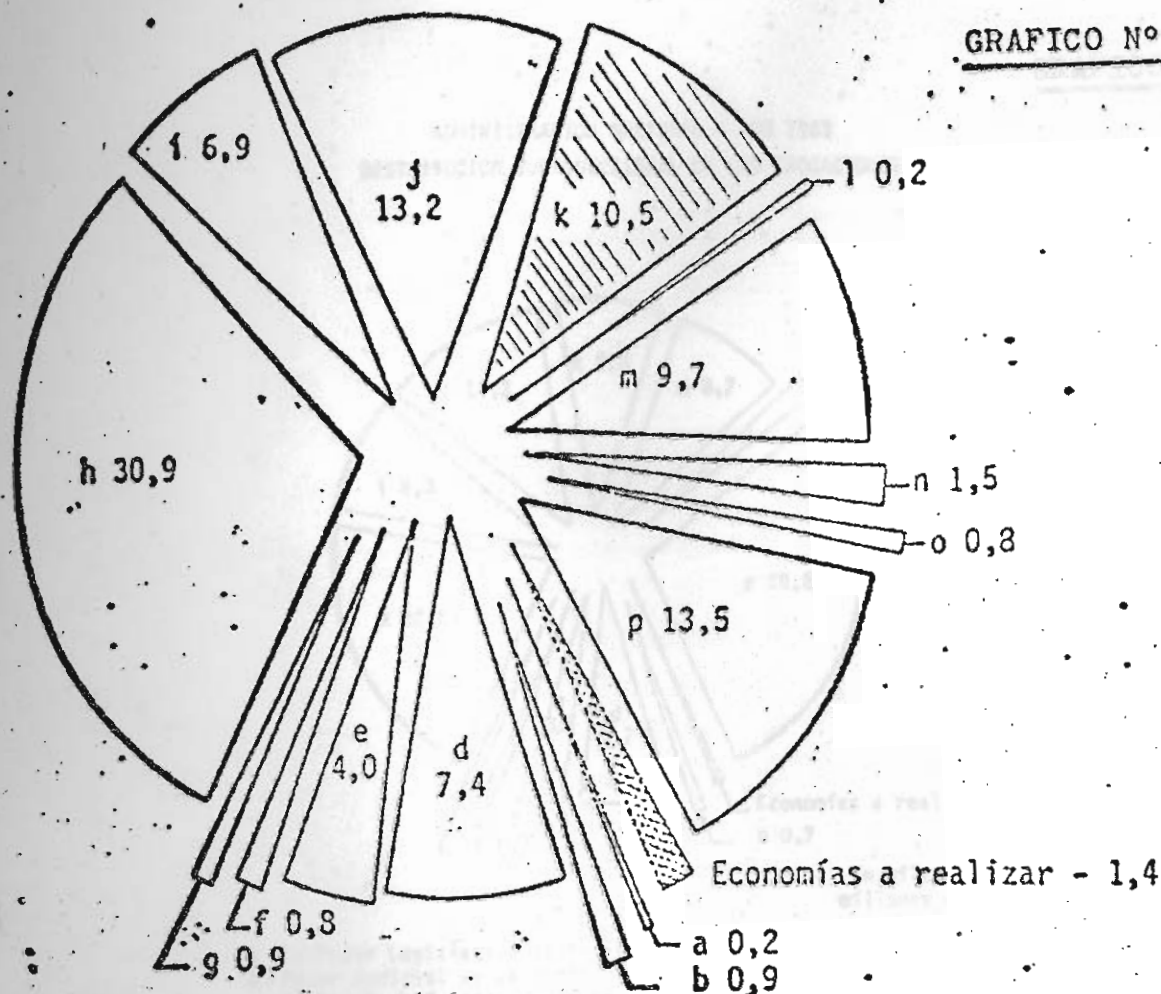
<u>CONCEPTOS</u>	<u>MILLONES DE PESOS</u>		
	<u>1981</u>	<u>1982</u>	<u>1983</u>
Total del Ministerio de Educación	8.022.001	14.737.538	84.716.345
Porcentaje sobre el total Nacional	11,6 %	10,5 %	8 %
Modificación con respecto al ejercicio anterior	- 1,4 %	- 1,1 %	- 2,5 %
Porcentaje de modificación	-10,77%	- 9,48%	- 23,81%

El Cuadro N° 8 detalla la participación del Ministerio en el Presupuesto de la Administración Nacional en los últimos / 10 años.

Por último, el Cuadro N° 9 demuestra la participación del Ministerio en la Clasificación Económica en el ejercicio sobre el total de la Administración Nacional.

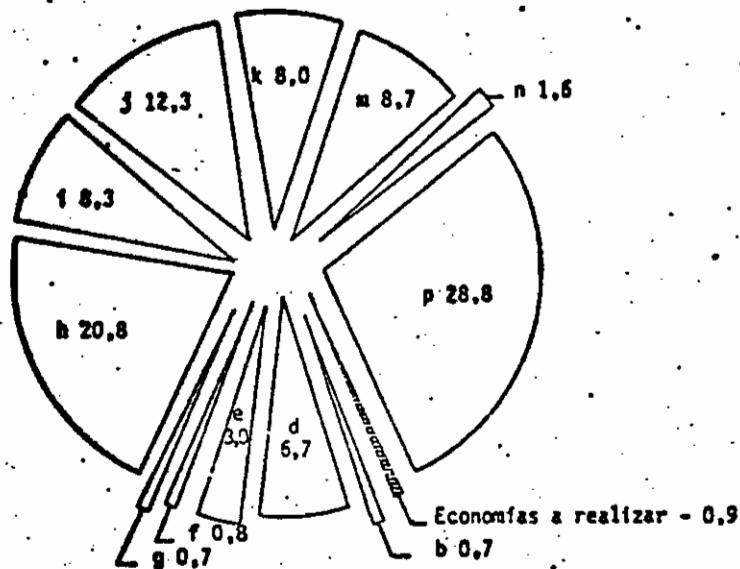
DISTRIBUCION JURISDICCIONAL DE LAS ERGACIONES  
ADMINISTRACION NACIONAL -- AÑO 1982

GRAFICO Nº 3



	En miles de millones de \$	%
a - Ex-Poder Legislativo Nacional	291.1	0,2
b - Poder Judicial de la Nación	1.267.8	0,9
c - Tribunal de Cuentas de la Nación	59.9	-
d - Presidencia de la Nación	10.371.4	7,4
e - Ministerio del Interior	5.682.7	4,0
f - Ministerio de Relaciones Exteriores y Culto	1.104.7	0,8
g - Ministerio de Justicia	1.259.3	0,9
h - Ministerio de Defensa	43.455.7	30,9
i - Ministerio de Economía	9.622.3	6,9
j - Ministerio de Obras y Servicios Públicos	18.608.6	13,2
k - Ministerio de Educación	14.737.5	10,5
l - Ministerio de Trabajo	283.0	0,2
m - Ministerio de Acción Social	13.635.5	9,7
n - Ministerio de Salud Pública y Medio Ambiente	2.039.1	1,5
o - Servicio de la Deuda Pública	1.142.3	0,8
p - Obligaciones a cargo del Tesoro	18.928.3	13,5
SUBTOTAL	142.554.2	101,4
ECONOMIAS A REALIZAR	- 2.000.0	- 1,4
<b>TOTAL</b>	<b>140.554.2</b>	<b>100,0</b>

**ADMINISTRACION NACIONAL - AÑO 1983  
DISTRIBUCION JURISDICCIONAL DE LAS EROGACIONES**



	En miles de millones de \$	%
a-Ex-Poder Legislativo Nacional	2.486	0.2
b-Poder Judicial de la Nación	7.006	0.7
c-Tribunal de Cuentas de la Nación	380	-
d-Presidencia de la Nación	70.353	6.7
e-Ministerio del Interior	31.743	3.0
f-Ministerio de Relaciones Exteriores y Culto	8.940	0.8
g-Ministerio de Justicia	7.578	0.7
h-Ministerio de Defensa	220.246	20.8
i-Ministerio de Economía	87.386	8.3
j-Ministerio de Obras y Servicios Públicos	129.240	12.3
k-Ministerio de Educación	84.717	8.0
l-Ministerio de Trabajo	1.330	0.1
m-Ministerio de Acción Social	91.948	8.7
n-Ministerio de Salud Pública y Medio Ambiente	16.521	1.6
o-Servicio de la Deuda Pública	1.930	0.2
p-Obligaciones a cargo del Tesoro	304.569	28.8
<b>SUBTOTAL</b>	<b>1.066.973</b>	<b>100.9</b>
<b>ECONOMIAS A REALIZAR</b>	<b>10.000</b>	<b>0.9</b>
<b>TOTAL</b>	<b>1.056.973</b>	<b>100.0</b>



PARTICIPACION DEL MINISTERIO DE EDUCACION SOBRE EL  
PRESUPUESTO DE LA ADMINISTRACION  
NACIONAL

AÑO	LEY	ADMINISTRACION NACIONAL	MINISTERIO DE EDUCACION	%
1974	20.659	69.929,6	10.952,7	15,7
1975	20.954	106.003,4	13.837,0	13,1
1976	21.395	1.546.843,5	107.192,7	6,9
1977	21.550	3.170.932,7	231.584,7	7,3
1978	21.757	7.959.764,3	716.773,5	9,0
1979	21.981	20.481.821,0	2.111.528,0	10,3
1980	22.202	37.248.461,0	4.842.081,0	13,0
1981	22.451	69.113.997,0	8.022.001,0	11,6
1982	22.602	140.554.183,0	14.737.538,0	10,5
1983	22.770	1.056.973.000,0	84.716.345,0	8,0

DISTRIBUCION ECONOMICA DE LAS EROGACIONES

EJERCICIO 1983

ADMINISTRACION NACIONAL Y MINISTERIO DE EDUCACION

(ORGANISMOS CENTRALES, DESCENTRALIZADOS Y CUENTAS ESPECIALES)

CIFRAS EN MILES DE MILLONES DE PESOS

I N C I S O S	ADMINISTRACION NACIONAL (1)		MINISTERIO DE EDUCACION (2)		%(2/1)
	IMPORTE	%	IMPORTE	%	
11 - PERSONAL	221.519	20,9	48.075	56,7	21,7
12 - BIENES Y SERVICIOS NO PERSONALES	161.798	15,3	4.050	4,8	2,5
21 - INTERESES DE DEUDA	1.743	0,2	1	-	0,1
31 - TRANSFERENCIAS FIN. EROGACIONES CTES.	263.990	25,0	16.650	19,7	6,3
32 - TRANSFS. FIN. EROG. DE CAPITAL	62.696	5,9	3.088	3,6	4,9
TOTAL EROGAC. CORRIENTES	711.746	67,3	71.864	84,8	10,1
41 - BIENES DE CAPITAL	36.480	3,5	2.804	3,3	7,7
42 - CONSTRUCCIONES	119.413	11,3	9.702	11,5	8,1
51 - BIENES PREEXISTENTES	2.441	0,2	264	0,3	10,8
61 - APORTES DE CAPITAL Y PRESTAMOS	196.893	18,6	83	0,1	0,0
TOTAL EROGACIONES DE CAP.	355.227	33,6	12.853	15,2	3,6
SUB-TOTAL:	1.066.973	100,9	84.717	100,0	7,9
ECONOMIAS A REALIZAR:	- 10.000	- 0,9			
<u>T O T A L :</u>	1.056.973	100,0	84.717	100,0	8,0

FUENTES: LEY DE PRESUPUESTO

PRESUPUESTO PARA 1983 MINISTERIO DE EDUCACION-LEY N° 22.770-

CIFRAS EN MILLONES DE PESOS (INCLUYE INCISO B)

