

REPUBLICA ARGENTINA
MINISTERIO DE EDUCACION

Foll.
37.014.22

09658

1

Dte. de	
DOCUMENTO	
Fecha	01/04/80
Presente	dg.
Intervino	J. C. S.

ANALFABETISMO

1980

GENTRO NACIONAL DE INFORMACION EDUCATIVA

Paraguay 1657 - 1er. Piso

1052 Capital Federal - República Argentina

DEPARTAMENTO DE ESTADISTICA

Foll.
37.014.22
1

009658
Foll
SIG 37.014.22

A N A L F A B E T I S M O

6,1 es el porcentaje de analfabetismo según Censo Nacional de Población y Vivienda 1980

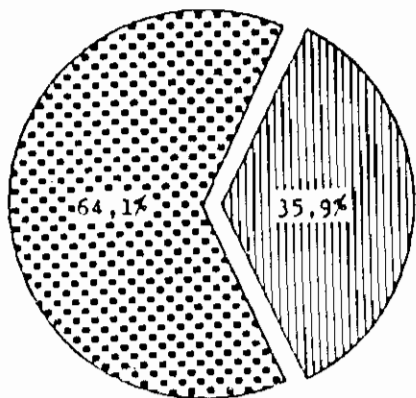
JURISDICCION	PORCENTAJE DE ANALFABETISMO													
	POR SEXO			POR GRUPOS DE EDAD										
	TOTAL	Varones	Mujeres	15 a 19 años	20 a 24 años	25 a 29 años	30 a 34 años	35 a 39 años	40 a 44 años	45 a 49 años	50 a 54 años	55 a 59 años	60 a 64 años	65 y más años
REPUBLICA ARGENTINA ..	6,1	5,7	6,4	3,0	3,2	3,9	4,7	5,2	5,6	5,9	6,6	7,7	9,3	13,6
Capital Federal ...	1,5	1,0	1,9	0,6	0,6	0,5	0,7	0,7	0,6	0,8	1,1	1,2	1,4	4,5
Buenos Aires	4,0	3,7	4,3	1,7	1,8	2,2	2,9	3,3	3,5	3,7	4,2	4,9	6,2	12,1
Gran Buenos Aires	3,8	3,1	4,5	1,3	1,7	2,2	2,8	3,3	3,4	3,7	4,1	4,8	5,9	10,9
Demás Partidos ..	4,4	4,7	4,1	2,5	1,9	2,3	3,1	3,3	3,6	3,7	4,5	5,1	6,5	11,0
Catamarca	8,6	8,1	9,0	4,0	4,6	5,0	6,5	7,9	7,8	8,3	10,0	12,0	15,2	20,6
Córdoba	5,6	5,6	5,5	2,7	2,5	3,0	3,9	4,2	4,5	5,3	6,3	8,4	10,1	13,7
Corrientes	15,9	15,3	16,5	7,5	8,4	10,8	13,6	15,5	17,0	18,0	21,1	23,7	25,6	33,8
Chaco	17,7	15,7	19,7	10,7	11,9	14,7	16,9	17,3	19,5	19,8	22,3	24,7	27,4	32,9
Chubut	8,2	7,4	9,1	3,6	4,4	5,2	6,7	7,5	8,5	9,4	12,0	13,8	16,6	21,5
Entre Ríos	8,3	8,9	7,7	3,5	3,9	4,8	5,9	6,3	6,6	6,7	9,5	12,1	15,4	20,5
Formosa	13,7	11,3	16,1	5,2	7,2	9,2	11,7	13,4	15,0	16,9	19,6	22,6	26,9	35,3
Jujuy	13,2	8,2	18,5	2,3	4,2	6,2	9,0	12,9	15,5	20,1	23,7	27,9	33,7	39,4
La Pampa	6,7	7,0	6,5	2,8	3,2	4,0	4,8	4,4	4,9	6,1	7,7	9,7	11,6	11,8
La Rioja	6,9	7,2	6,6	3,3	3,4	4,0	4,7	5,1	6,2	6,3	7,8	11,2	13,5	18,8
Mendoza	7,8	7,8	7,8	3,1	3,6	4,6	5,6	6,6	7,2	8,3	9,3	12,4	15,2	19,0
Misiones	12,9	11,2	14,7	6,2	8,1	10,1	12,1	13,6	14,6	15,4	16,6	19,9	21,9	28,6
Neuquén	10,5	9,4	11,7	5,3	5,9	7,0	8,8	10,6	11,8	13,2	14,9	18,7	22,2	29,4
Río Negro	10,2	9,5	11,0	4,6	5,3	6,1	7,9	9,7	11,0	11,7	14,8	17,6	21,2	25,3
Salta	12,4	10,0	14,7	4,7	6,1	7,6	9,5	11,7	13,5	15,7	17,7	20,3	26,1	30,9
San Juan	7,8	8,3	7,3	2,5	3,6	4,1	5,3	6,1	7,7	8,7	9,4	13,6	16,5	22,0
San Luis	8,2	9,1	7,1	4,3	4,3	5,7	6,4	7,1	7,6	7,6	9,4	11,8	14,9	16,8
Santa Cruz	4,1	3,7	4,7	1,6	1,6	1,6	2,9	3,4	4,4	5,2	6,3	9,4	10,1	16,2
Santa Fe	6,1	5,9	6,3	2,9	3,4	4,0	4,7	4,8	5,1	5,0	5,8	6,9	8,9	14,2
Santiago del Estero	13,9	12,4	15,4	6,7	7,8	9,3	11,3	12,0	12,5	14,4	16,1	19,1	21,8	31,9
Tierra del Fuego ..	2,4	2,2	2,8	2,3	1,0	0,9	1,4	1,9	2,8	3,5	3,6	5,8	7,1	14,2
Tucumán	9,1	9,4	8,8	4,2	5,7	6,8	8,0	8,4	8,1	9,2	10,2	11,9	15,4	22,4

FUENTE: Instituto Nacional de Estadística y Censos.

ANALFABETISMO
(Censos Nacionales de Población)

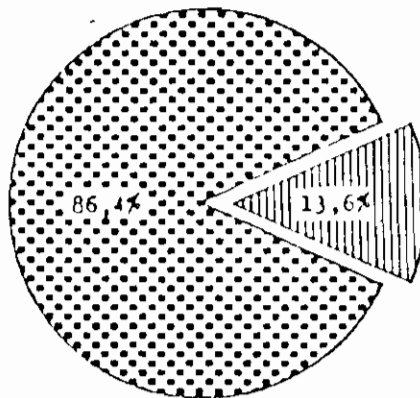
1914

Población de 14 y más años 5.026.914
ANALFABETOS 1.806.248



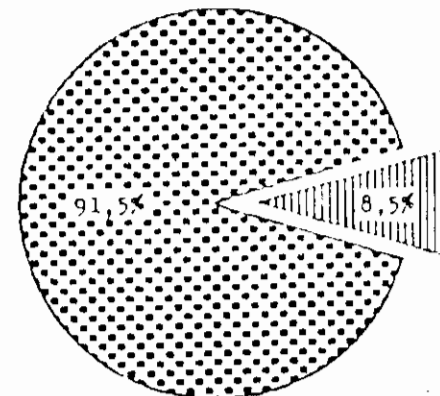
1947

Población de 14 y más años 11.318.896
ANALFABETOS 1.541.678



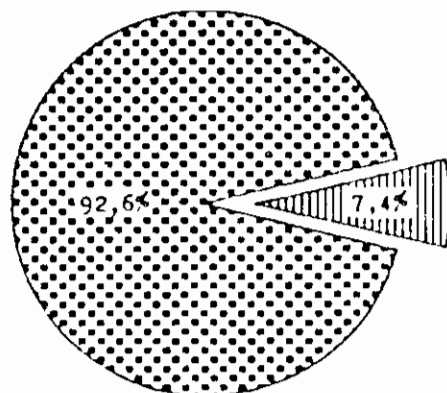
1960

Población de 14 y más años 14.232.200
ANALFABETOS 1.206.408



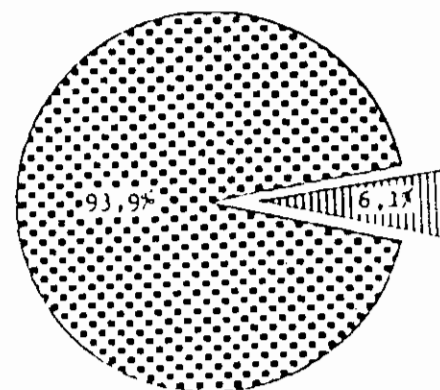
1970

Población de 15 y más años 16.530.924
ANALFABETOS 1.225.746



1980

Población de 15 y más años 19.466.678
ANALFABETOS 1.184.964



Población Alfabetizada



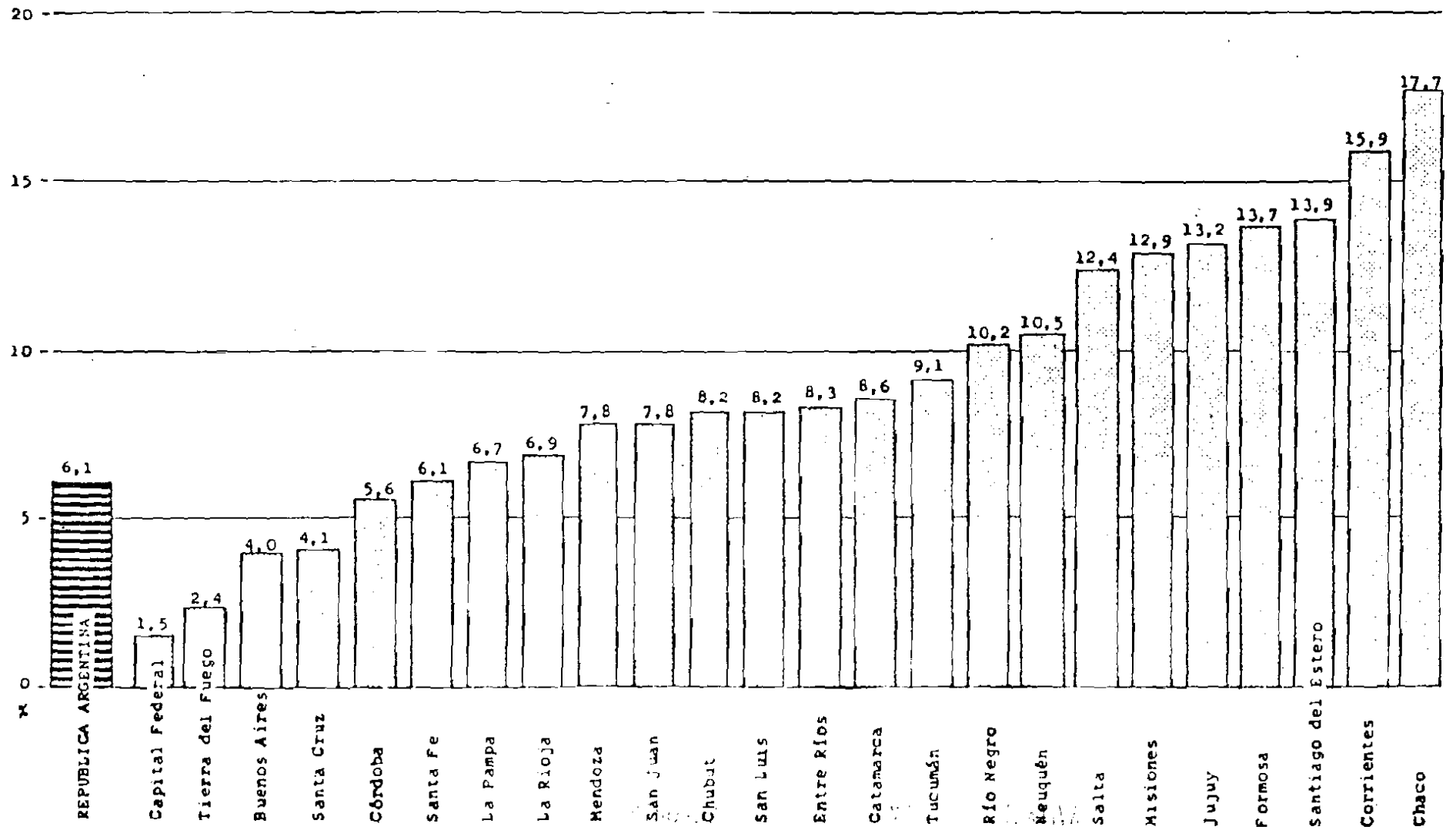
Analfabetos

Población analfabeta de 15 y más años, según sexo y grupos de edad

JURISDICCION	ANALFABETOS													
	POR SEXO			POR GRUPOS DE EDAD										
	TOTAL	Varones	Mujeres	15 a 19 años	20 a 24 años	25 a 29 años	30 a 34 años	35 a 39 años	40 a 44 años	45 a 49 años	50 a 54 años	55 a 59 años	60 a 64 años	65 y más años
REPUBLICA ARGENTINA ..	1.184.964	543.174	641.790	70.135	72.197	83.473	93.199	90.098	87.116	88.451	96.896	98.384	93.436	311.579
Capital Federal ...	35.145	10.408	24.737	1.243	1.437	1.107	1.428	1.309	1.080	1.491	2.118	2.271	2.234	19.427
Buenos Aires	312.351	141.590	169.761	15.229	15.061	18.431	22.930	22.797	21.901	22.571	25.523	25.840	24.509	97.559
Gran Buenos Aires	183.549	72.739	110.810	7.263	9.213	11.542	14.102	14.451	13.490	14.112	15.324	15.305	13.537	55.210
Demás Partidos ..	128.802	68.851	59.951	7.966	5.848	6.889	8.828	8.346	8.411	8.459	10.199	10.535	10.972	42.349
Catamarca	11.059	5.133	5.926	749	736	745	855	892	729	752	875	877	905	2.944
Córdoba	94.972	46.738	48.234	4.636	4.783	5.596	6.600	6.356	6.165	6.984	7.953	9.540	9.016	27.343
Corrientes	65.820	31.050	34.770	5.233	4.551	5.216	5.472	5.324	5.286	5.033	5.529	5.189	4.717	14.270
Chaco	75.161	33.917	41.244	7.568	7.286	7.859	7.223	6.466	6.576	5.932	5.929	5.126	4.353	10.843
Chubut	13.827	6.548	7.279	896	962	1.148	1.339	1.289	1.230	1.146	1.271	1.158	1.010	2.378
Entre Ríos	50.645	26.744	23.901	2.984	2.697	3.151	3.583	3.345	3.224	3.022	4.034	4.402	4.908	15.295
Formosa	23.871	9.954	13.927	1.551	1.759	2.038	2.157	2.151	2.109	2.060	2.109	1.879	1.751	4.317
Jujuy	32.325	9.882	22.443	870	1.342	1.945	2.499	3.015	3.096	3.583	3.557	3.210	2.878	6.330
La Pampa	9.796	5.273	4.523	483	495	634	745	625	608	673	807	895	912	2.919
La Rioja	7.134	3.678	3.456	517	425	476	499	461	493	466	557	643	601	1.996
Mendoza	63.291	30.606	32.685	3.206	3.460	4.383	4.915	4.995	4.714	5.198	5.584	6.368	5.930	14.538
Misiones	45.330	19.870	25.460	3.827	4.063	4.434	4.472	4.303	4.207	3.748	3.476	3.200	2.705	6.895
Neuquén	15.562	7.320	8.242	1.289	1.228	1.480	1.622	1.576	1.392	1.244	1.208	1.153	1.005	2.365
Río Negro	24.917	11.925	12.992	1.594	1.649	1.954	2.326	2.377	2.242	2.025	2.326	2.117	1.957	4.350
Salta	49.488	19.738	29.750	2.973	3.245	3.804	4.233	4.414	4.414	4.520	4.486	4.004	3.914	9.481
San Juan	23.425	12.015	11.410	1.080	1.342	1.461	1.812	1.716	1.822	1.961	1.984	2.339	2.040	5.868
San Luis	12.195	6.935	5.260	839	735	962	1.004	991	906	846	985	1.064	1.078	2.785
Santa Cruz	3.156	1.660	1.496	170	166	183	276	272	319	302	294	310	234	630
Santa Fe	108.239	50.931	57.308	5.759	6.459	7.300	7.996	7.270	7.348	7.038	8.050	8.638	9.128	33.253
Santiago del Estero	49.768	21.928	27.840	3.654	3.382	3.710	3.905	3.681	3.438	3.604	3.880	3.890	3.719	12.905
Tierra del Fuego ..	469	279	190	65	34	30	41	39	42	38	34	39	26	81
Tucumán	57.008	29.052	27.956	3.720	4.900	5.426	5.267	4.434	3.775	4.214	4.327	4.232	3.906	12.807

FUENTE: Instituto Nacional de Estadística y Censos.

ANALFABETISMO
PORCENTAJES POR JURISDICCION
AÑO 1980



ANALFABETISMO EN AMERICA

Porcentaje de analfabetismo en cada uno de los países americanos y el año de censo del cual fue obtenido el dato.

P A I S	POBLACION CENSADA de 15 años y más			Porcentaje de analfabetismo	Año del Censo
	ANALFABETISMO				
	TOTAL	VARONES	MUJERES		
ARGENTINA	1.184.964	543.174	641.790	6,1	1980
BARBADOS	1.093	493	600	0,7	1970
BOLIVIA	993.437	315.460	677.977	36,8	1976
BRASIL	16.223.404	7.308.439	8.914.965	23,9	1978
CANADA	176.500	1,6	1961
COLOMBIA	2.110.850	933.027	1.177.823	19,2	1973
COSTA RICA	121.312	59.084	62.228	11,6	1973
CUBA	(+) 218.358	101.119	117.239	4,6	1979
CHILE	594.749	262.937	331.812	11,0	1970
ECUADOR	932.723	390.435	542.288	25,8	1974
EL SALVADOR	(x) 1.064.159	462.705	601.454	38,0	1975
ESTADOS UNIDOS	(°) 1.435.000	708.000	727.000	1,0	1969
GRENADA	1.070	424	646	2,2	1970
GUATEMALA	1.528.732	651.915	876.817	54,0	1973
GUYANA	31.042	10.454	20.588	8,4	1970
HAITI	2.005.052	884.678	1.120.374	78,7	1971
HONDURAS	594.194	274.815	319.379	43,1	1974
JAMAICA	38.063	20.374	17.689	3,9	1970
MEXICO	6.601.460	2.625.578	3.975.882	17,3	1980
NICARAGUA	410.755	193.475	217.277	42,5	1971
PANAMA	166.669	80.163	86.506	15,4	1980
PARAGUAY	256.690	93.150	163.540	19,9	1972
PERU	2.062.870	624.018	1.438.852	27,5	1972
REPUBLICA DOMINICANA	678.910	319.825	359.085	32,8	1970
TINIDAD Y TOBAGO	41.750	13.724	28.026	7,8	1970
URUGUAY	124.664	65.007	59.657	6,1	1975
VENEZUELA	1.373.561	585.928	787.633	23,5	1971

FUENTE: Anuario Estadístico - UNESCO - 1982

ARGENTINA: INDEC - Censo Nacional de Población y Vivienda - 1980

CANADA: América en Cifras 1965 - I.I.de E. - OEA

(x) Población de 10 años y más

(°) Población de 14 años y más

(+) Población de 15 a 49 años

... No se dispone del dato

**Esta publicación fue
diagramada y realizada por la
Sección Publicaciones de la División
Análisis de Resultados del
DEPARTAMENTO DE ESTADISTICA
Pizzurno 935 - Planta Baja
1020 - Capital Federal**

Solicitamos canje

Um austausch

Pedimos a remesa de:

We wish to establish exchange

Nous vous prions d'établir échange

Desideriamo permutare