

Foll
311.2:37

2

INV 020570

SIG

Foll
311.2:37

LIB


2



CENSO NACIONAL
DE DOCENTES
Y ESTABLECIMIENTOS
EDUCATIVOS '94

Resultados definitivos





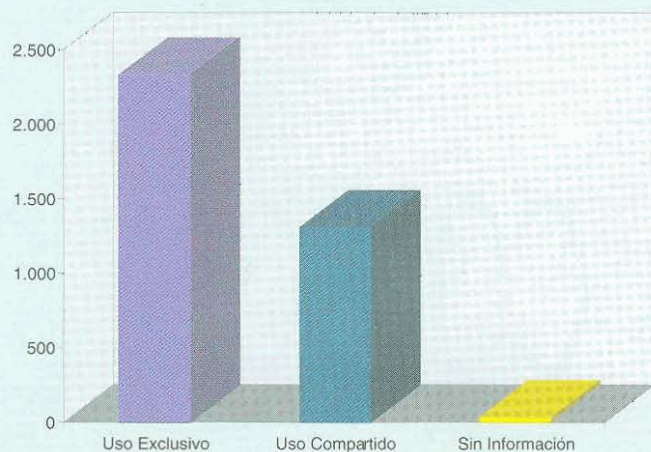
EDIFICIOS ESCOLARES, ESTABLECIMIENTOS Y UNIDADES EDUCATIVAS

Educación común

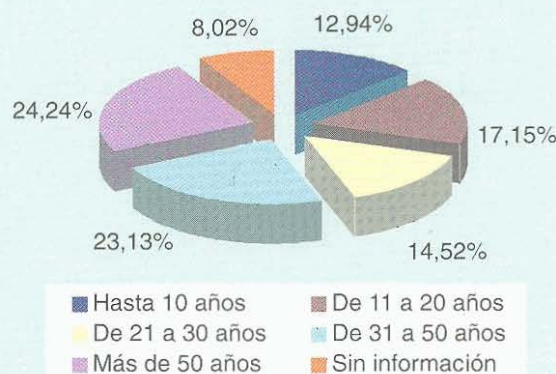
Edificios Escolares, Establecimientos y Unidades Educativas por sector según departamento

DEPARTAMENTO	Edificios Escolares		Establecimientos		Unidades Educativas							
					Nivel de enseñanza							
					Inicial		Primario		Medio		Superior no Universitario	
	Estatad	Privado	Estatad	Privado	Estatad	Privado	Estatad	Privado	Estatad	Privado	Estatad	Privado
TOTAL	2.743	466	3.066	614	848	248	1.974	242	333	342	68	92
Calamuchita	85	12	94	15	23	4	70	5	6	8	1	1
Capital	403	192	503	246	209	116	236	113	98	128	16	30
Colón	115	15	130	23	47	9	66	8	17	13	1	4
Cruz del Eje	100	6	119	8	26	4	85	3	9	5	3	3
General Roca	60	5	68	7	16	3	43	1	10	4	1	1
General San Martín	117	14	123	19	35	6	77	6	10	12	2	5
Ischilín	64	2	66	2	15	1	47	1	5	2	3	2
Juárez Celman	89	10	91	10	25	2	58	2	10	8	3	2
Marcos Juárez	126	22	136	35	37	11	89	12	15	19	5	3
Minas	38	0	39	0	2	0	35	0	2	0	0	0
Pocho	36	0	37	0	2	0	34	0	1	0	0	0
Pte. R. Sáenz Peña	57	4	70	6	20	3	42	3	7	3	2	2
Punilla	89	25	115	42	36	16	61	16	16	20	7	6
Río Cuarto	220	32	242	47	62	16	155	16	25	22	5	6
Río Primero	119	9	119	11	21	3	98	4	4	6	0	2
Río Seco	46	0	50	0	9	0	41	0	1	0	0	0
Río Segundo	132	13	132	16	34	6	90	6	13	11	2	2
San Alberto	63	7	72	7	14	2	56	4	3	4	1	0
San Javier	67	4	82	4	25	2	52	2	8	4	2	2
San Justo	236	29	249	40	66	13	165	12	27	26	5	7
Santa María	92	11	110	15	29	8	73	6	11	6	2	1
Sobremonte	21	0	21	0	2	0	18	0	1	0	0	0
Tercero Arriba	123	26	138	29	40	11	90	11	15	19	2	4
Totoral	53	0	52	0	9	0	41	0	4	0	1	0
	55	0	57	0	7	0	51	0	1	0	0	0
	137	28	151	32	37	12	101	11	14	22	4	9

Establecimientos por tipo de uso del edificio principal



Antigüedad de los edificios





DOCENTES

Educación común

La información se refiere a PERSONAS que trabajan como docentes, no siendo asimilable al concepto de "cargos".

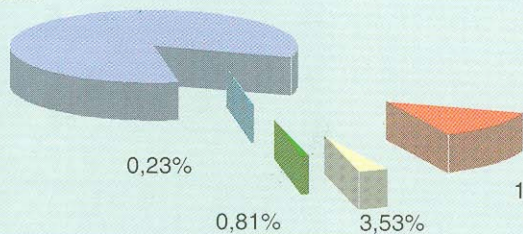
Docentes en actividad por nivel de enseñanza y sector según departamento*

DEPARTAMENTO	Nivel de enseñanza							
	Inicial		Primario		Medio		Superior no Universitario	
	Estatal	Privado	Estatal	Privado	Estatal	Privado	Estatal	Privado
TOTAL	2.933	1.254	17.960	4.713	13.369	10.291	1.890	2.248
Calamuchita	44	6	353	45	186	208	14	2
Capital	1.009	682	5.783	2.564	4.891	4.096	729	745
Colón	126	48	837	210	548	419	27	62
Cruz del Eje	79	18	495	60	391	132	80	60
General Roca	44	8	291	11	288	105	14	13
General San Martín	117	64	689	200	487	572	93	348
Ischilín	43	2	300	15	203	50	42	15
Juárez Celman	72	11	427	39	341	257	48	26
Marcos Juárez	145	36	687	146	599	564	89	98
Minas	5	0	67	0	46	0	0	0
Pocho	2	0	40	0	1	0	0	0
Pte. R. Sáenz Peña	57	8	289	35	319	84	55	29
Punilla	99	79	785	254	551	521	120	80
Río Cuarto	217	73	1.419	320	1.022	721	108	99
Río Primero	52	11	372	44	139	167	0	25
Río Seco	14	0	145	0	42	0	0	0
Río Segundo	112	29	649	85	530	336	16	28
San Alberto	32	11	270	30	73	91	9	0
San Javier	64	9	426	35	286	89	76	70
San Justo	252	52	1.307	198	1.089	734	174	210
Santa María	56	26	557	124	381	228	32	27
Sobremonte	3	0	48	0	34	0	0	0
Tercero Arriba	122	36	742	157	578	447	41	106
Totoral	28	0	157	0	119	0	15	0
Tulumba	12	0	133	0	23	0	0	0
Unión	129	45	721	145	528	594	119	224

* Dado que los docentes que trabajan simultáneamente en más de un departamento fueron incluidos en cada uno de ellos, la sumatoria por departamento puede no coincidir con el total provincial. Por otro lado, los docentes que trabajan en más de un sector y/o nivel, también fueron incluidos en cada uno de ellos.

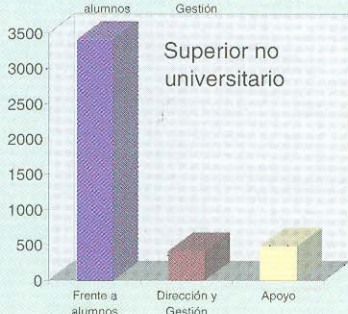
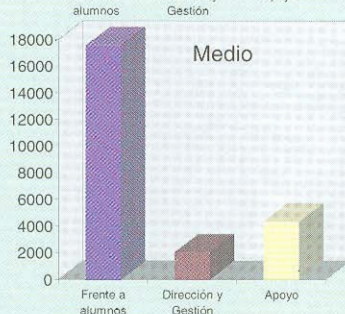
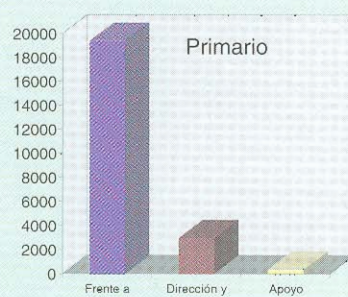
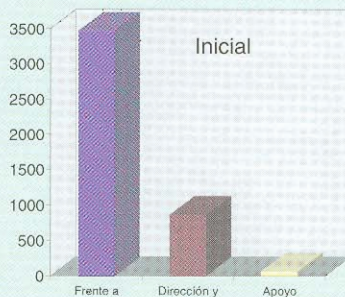
Docentes en actividad por cantidad de establecimientos en los que trabajan

82,54%



■ En 1 ■ En 2 ■ En 3 ■ En 4 ■ En 5 o más

Docentes por función y nivel de enseñanza



ALUMNOS



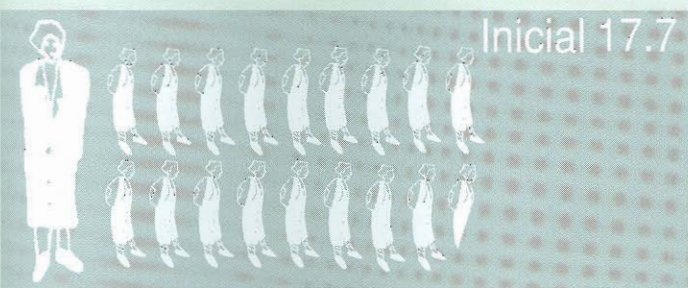
Educación común

Alumnos por nivel de enseñanza y sector según departamento



DEPARTAMENTO	Nivel de enseñanza							
	Inicial		Primario		Medio		Superior no Universitario	
	Estatad	Privado	Estatad	Privado	Estatad	Privado	Estatad	Privado
TOTAL	56.384	17.662	305.289	85.147	110.343	82.982	13.188	13.416
Calamuchita	796	112	5.001	669	1.108	1.270	30	34
Capital	18.510	8.433	111.862	46.736	45.915	40.126	8.352	7.448
Colón	2.890	765	16.358	4.283	5.360	3.788	211	210
Cruz del Eje	1.400	337	7.036	1.442	2.786	1.273	317	367
General Roca	935	154	4.874	159	1.913	402	50	41
General San Martín	2.565	1.092	11.098	3.362	3.157	4.158	457	1.877
Ischilín	805	26	4.369	226	1.883	368	177	88
Juárez Celman	1.525	171	6.087	815	1.761	1.347	125	71
Marcos Juárez	2.721	665	9.892	2.276	3.644	2.850	268	275
Minas	84	0	702	0	177	0	0	0
Pocho	53	0	782	0	146	0	0	0
Pte. R. Sáenz Peña	1.147	90	4.452	470	1.863	299	97	109
Punilla	2.110	1.167	13.207	4.481	4.341	4.454	534	347
Río Cuarto	4.345	1.152	24.116	6.431	8.457	5.190	463	591
Río Primero	986	73	5.405	539	830	1.172	0	82
Río Seco	229	0	1.851	0	261	0	0	0
Río Segundo	2.259	346	10.916	1.257	3.312	2.024	31	165
San Alberto	608	84	3.956	453	639	476	101	0
San Javier	1.169	212	6.494	751	2.651	965	294	65
San Justo	4.444	949	20.557	3.481	7.946	4.596	768	424
Santa María	1.173	391	9.237	2.069	3.114	1.628	107	47
Sobremonte	50	0	696	0	556	0	0	0
Tercero Arriba	2.452	561	11.690	2.586	4.600	3.132	257	434
Totoral	430	0	2.223	0	717	0	52	0
Tulumba	269	0	1.812	0	90	0	0	0
Unión	2.429	882	10.616	2.661	3.116	3.464	497	741

Cantidad de alumnos por docente



Docentes por condición de actividad. País y jurisdicción.

JURISDICCION	Condición de actividad			
	Total	En actividad	En licencia	Ambos
TOTAL PAIS	655.750	560.443	63.944	31.363
Total Córdoba	55.616	48.038	5.175	2.403

Edificios escolares, establecimientos, unidades educativas, docentes en actividad y alumnos en todo el universo censal y en educación común por sector. País y jurisdicción.

JURISDICCION SECTOR	Edificios Escolares		Establecimientos		Unidades Educativas		Docentes en actividad		Alumnos	
	Total	Educación común	Total	Educación común	Total	Educación común	Total	Educación común	Total	Educación común
TOTAL PAIS	33.496	30.865	38.457	33.993	47.881	42.051	591.806	559.052	8.890.679	8.420.477
Estatad	26.856	24.543	30.471	26.376	36.799	31.531	453.125	421.895	6.723.299	6.286.118
Privado	6.640	6.322	7.986	7.617	11.082	10.520	175.296	170.533	2.167.380	2.134.359
TOTAL CORDOBA	3.416	3.209	4.157	3.680	4.746	4.147	50.441	48.142	720.512	684.411
Estatad	2.915	2.743	3.502	3.066	3.747	3.223	36.686	34.540	516.791	485.204
Privado	501	466	655	614	999	924	17.299	16.719	203.721	199.207

Entre el 1º y el 15 de noviembre de 1994, el Ministerio de Cultura y Educación de la Nación llevó a cabo el Censo Nacional de Docentes y Establecimientos Educativos. Se realizó en las 23 provincias y en la Municipalidad de la Ciudad de Buenos Aires. Estuvo a cargo de la Red Federal de Información Educativa de la Secretaría de Programación y Evaluación Educativa y contó con el apoyo del **INDEC**.

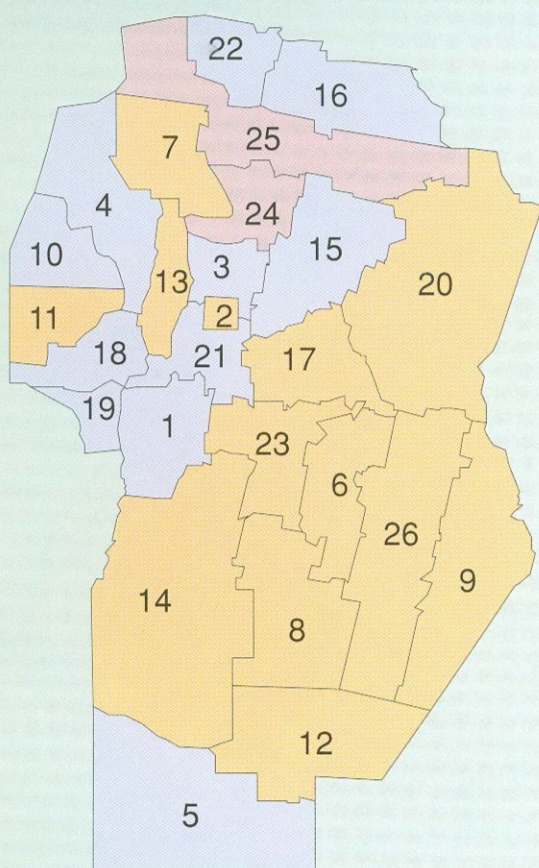
El Censo abarcó todos los establecimientos educativos del sistema de educación formal, estatales y privados, de los niveles inicial, primario, medio y superior no universitario, del régimen común y especial.

Se relevó información sobre:

- las características institucionales de los establecimientos y la composición de las plantas orgánicas funcionales;
- las características de la infraestructura escolar y dotación de servicios básicos;
- el perfil de los docentes y el tipo de inserción que tienen en el sistema educativo;
- la matrícula escolar total, por grado y/o por año, por secciones y divisiones y la repitencia.

Educación común

Porcentajes de repitientes en el nivel primario según departamento



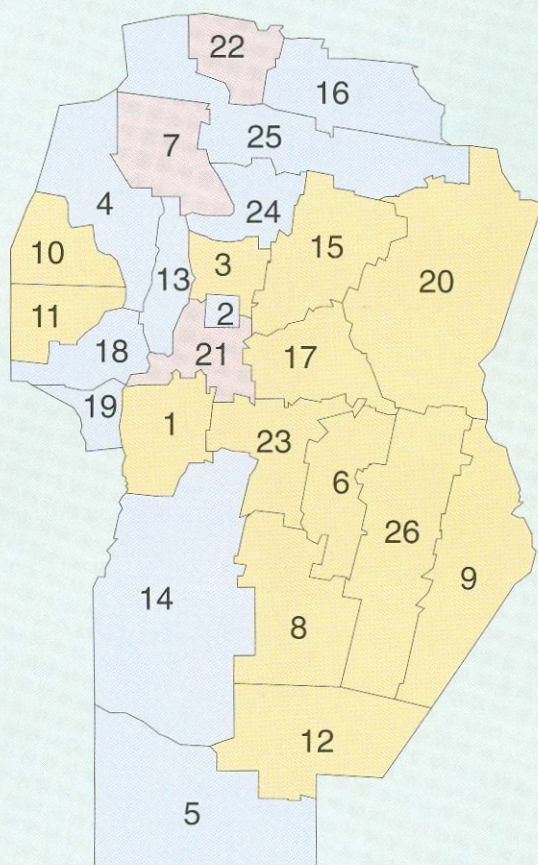
- menos de 5,6%
- entre 5,6 y 8,5%
- más de 8,5%

- | | |
|------------------------|--------------------|
| 1. Calamuchita | 14. Río Cuarto |
| 2. Capital | 15. Río Primero |
| 3. Colón | 16. Río Seco |
| 4. Cruz del Eje | 17. Río Segundo |
| 5. General Roca | 18. San Alberto |
| 6. General San Martín | 19. San Javier |
| 7. Ischilín | 20. San Justo |
| 8. Juárez Celman | 21. Santa María |
| 9. Marcos Juárez | 22. Sobremonte |
| 10. Minas | 23. Tercero Arriba |
| 11. Pocho | 24. Totoral |
| 12. Pte. R. Sáenz Peña | 25. Tulumba |
| 13. Punilla | 26. Unión |

Total provincia 4,5%

Educación común

Porcentajes de repitientes
en el nivel medio
según departamento



- menos de 6,9%
- entre 6,9 y 9,6%
- más de 9,6%

- | | |
|------------------------|--------------------|
| 1. Calamuchita | 14. Río Cuarto |
| 2. Capital | 15. Río Primero |
| 3. Colón | 16. Río Seco |
| 4. Cruz del Eje | 17. Río Segundo |
| 5. General Roca | 18. San Alberto |
| 6. General San Martín | 19. San Javier |
| 7. Ischilín | 20. San Justo |
| 8. Juárez Celman | 21. Santa María |
| 9. Marcos Juárez | 22. Sobremonte |
| 10. Minas | 23. Tercero Arriba |
| 11. Pocho | 24. Totoral |
| 12. Pte. R. Sáenz Peña | 25. Tulumba |
| 13. Punilla | 26. Unión |

Total provincia 7,6%



MINISTERIO DE CULTURA Y EDUCACION DE LA NACION
Secretaría de Programación y Evaluación Educativa
Subsecretaría de Evaluación de la Calidad Educativa
Dirección General Red Federal de Información Educativa
Paraguay 1657 2º Piso -1062-
Buenos Aires

**EL 2000
ES HOY**
**MÁS Y MEJOR
EDUCACIÓN PARA TODOS**