

Foll  
311.2:37  
2

INV	020546
SIG	Foll 311.2:37
LIB	2



CENSO NACIONAL  
DE DOCENTES  
Y ESTABLECIMIENTOS  
EDUCATIVOS '94

Resultados definitivos





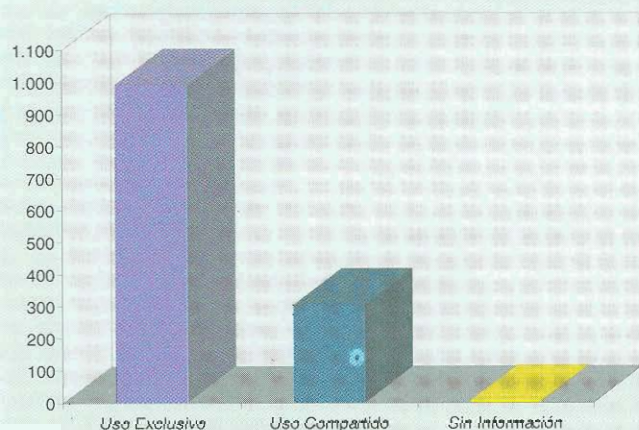
# EDIFICIOS ESCOLARES, ESTABLECIMIENTO Y UNIDADES EDUCATIVAS

## Educación común

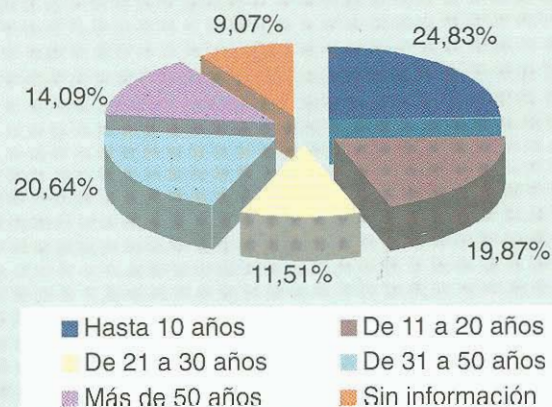
### Edificios Escolares, Establecimientos y Unidades Educativas por sector según departamento

DEPARTAMENTO	Edificios Escolares		Establecimientos		Unidades Educativas							
					Nivel de enseñanza							
					Inicial		Primario		Medio		Superior no Universitario	
	Estat	Privado	Estat	Privado	Estat	Privado	Estat	Privado	Estat	Privado	Estat	Privado
<b>TOTAL</b>	<b>1.280</b>	<b>60</b>	<b>1.228</b>	<b>75</b>	<b>221</b>	<b>35</b>	<b>962</b>	<b>42</b>	<b>121</b>	<b>25</b>	<b>29</b>	<b>6</b>
Almirante Brown	70	1	71	1	6	0	61	0	3	1	2	0
Bermejo	43	1	45	1	11	1	33	1	7	0	1	0
Cte. Fernández	78	7	75	13	14	5	55	6	8	4	1	3
Chacabuco	37	1	38	3	3	1	32	1	5	1	1	1
12 de Octubre	37	2	39	2	7	1	31	1	3	1	1	0
2 de Abril	21	0	22	0	2	0	19	0	1	0	1	0
Fray J.S.M. de Oro	29	0	26	0	2	0	23	0	1	0	1	0
General Belgrano	15	0	15	0	1	0	13	0	1	0	0	0
General Donovan	22	1	23	2	4	0	17	0	2	1	0	1
General Güemes	192	5	138	4	23	1	125	3	7	1	1	0
Independencia	37	0	39	0	5	0	32	0	3	0	1	0
Libertad	15	0	15	0	2	0	12	0	1	0	1	0
L. Gral. San Martín	103	4	100	4	27	2	82	2	9	1	1	0
Maipú	59	0	56	0	3	0	51	0	2	0	1	0
Mayor L. J. Fontana	49	6	51	6	19	3	39	5	6	1	1	0
9 de Julio	55	0	46	0	3	0	41	0	2	0	1	0
O'Higgins	39	0	36	0	5	0	29	0	3	0	1	0
Presid. de la Plaza	23	0	22	0	5	0	18	0	1	0	1	0
1ro. de Mayo	17	0	15	0	2	0	12	0	2	0	0	0
Quitilipi	54	1	54	3	15	1	45	1	4	1	1	0
San Fernando	157	31	176	36	46	20	94	22	38	13	7	1
San Lorenzo	32	0	31	0	3	0	25	0	2	0	1	0
Sargento Cabral	33	0	34	0	5	0	24	0	4	0	2	0
Tapenaga	11	0	13	0	2	0	10	0	2	0	0	0
25 de Mayo	52	0	48	0	6	0	39	0	4	0	1	0

### Establecimientos por tipo de uso del edificio principal



### Antigüedad de los edificios







# DOCENTES

La información se refiere a PERSONAS que trabajan como docentes, no siendo asimilable al concepto de "cargos".

## Educación común

### Docentes en actividad por nivel de enseñanza y sector según departamento\*

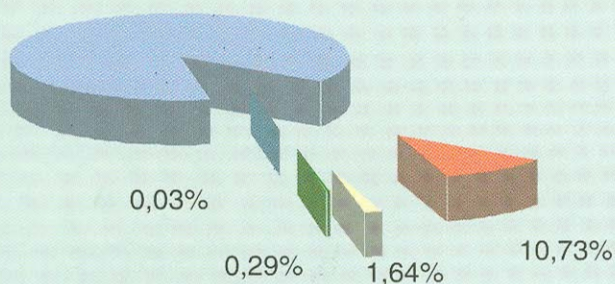
DEPARTAMENTO	Nivel de enseñanza							
	Inicial		Primario		Medio		Superior no Universitario	
	Estatal	Privado	Estatal	Privado	Estatal	Privado	Estatal	Privado
<b>TOTAL</b>	<b>1.048</b>	<b>131</b>	<b>8.801</b>	<b>631</b>	<b>5.068</b>	<b>668</b>	<b>802</b>	<b>174</b>
Almirante Brown	28	0	340	0	92	30	25	0
Bermejo	34	1	326	7	211	0	24	0
Cte. Fernández	96	6	720	88	429	167	50	91
Chacabuco	19	3	246	19	258	14	25	28
12 de Octubre	21	2	202	13	92	26	20	0
2 de Abril	5	0	75	0	34	0	9	0
Fray J. S. M. de Oro	8	0	116	0	36	0	17	0
General Belgrano	7	0	109	0	38	0	0	0
General Donovan	21	0	156	0	66	31	0	24
General Güemes	47	2	568	34	203	11	35	0
Independencia	21	0	207	0	77	0	6	0
Libertad	11	0	95	0	52	0	8	0
L. Gral. San Martín	70	5	593	29	318	12	15	0
Maipú	10	0	199	0	98	0	15	0
Mayor L. J. Fontana	68	20	384	74	312	35	77	0
9 de Julio	19	0	310	0	103	0	68	0
O'Higgins	18	0	179	0	91	0	10	0
Presid. de la Plaza	20	0	131	0	53	0	7	0
1ro. de Mayo	8	0	85	0	59	0	0	0
Quitilipi	42	7	333	25	117	32	39	0
San Fernando	395	85	2.736	342	2.057	310	299	32
San Lorenzo	14	0	160	0	63	0	11	0
Sargento Cabral	24	0	201	0	105	0	14	0
Tapenaga	4	0	49	0	37	0	0	0
25 de Mayo	39	0	288	0	170	0	34	0

\* Dado que los docentes que trabajan simultáneamente en más de un departamento fueron incluidos en cada uno de ellos, la sumatoria por departamento puede no coincidir con el total provincial. Por otro lado, los docentes que trabajan en más de un sector y/o nivel, también fueron incluidos en cada uno de ellos.

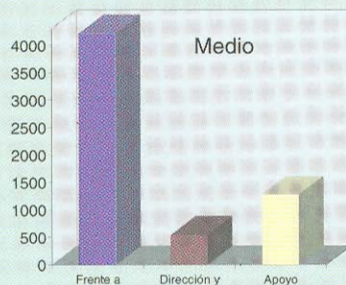
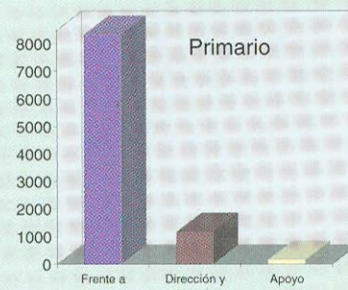
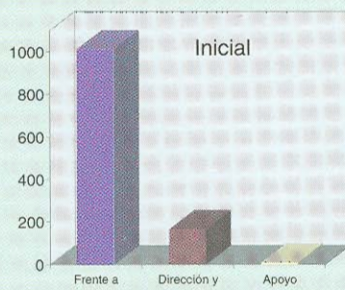
### Docentes en actividad por cantidad de establecimientos en los que trabajan

### Docentes por función y nivel de enseñanza

87,30%



■ En 1 ■ En 2 ■ En 3 ■ En 4 ■ En 5 o más











# ALUMNOS

## Educación común

### Alumnos por nivel de enseñanza y sector según departamento

DEPARTAMENTO	Nivel de enseñanza							
	Inicial		Primario		Medio		Superior no Universitario	
	Estatal	Privado	Estatal	Privado	Estatal	Privado	Estatal	Privado
<b>TOTAL</b>	<b>20.237</b>	<b>1.741</b>	<b>154.179</b>	<b>11.239</b>	<b>45.904</b>	<b>4.785</b>	<b>6.181</b>	<b>804</b>
Almirante Brown	650	0	5.484	0	625	220	145	0
Bermejo	597	19	4.488	93	1.284	0	237	0
Cte. Fernández	1.835	202	12.707	2.208	4.629	1.534	294	384
Chacabuco	332	87	4.023	351	1.428	30	118	120
12 de Octubre	486	41	3.090	237	620	154	111	0
2 de Abril	148	0	1.266	0	252	0	19	0
Fray J.S.M. de Oro	184	0	1.933	0	401	0	120	0
General Belgrano	189	0	1.843	0	286	0	0	0
General Donovan	436	0	2.443	0	463	219	0	215
General Güemes	1.019	40	11.003	581	1.692	65	337	0
Independencia	466	0	3.872	0	530	0	40	0
Libertad	206	0	1.624	0	503	0	21	0
L. Gral. San Martín	1.313	81	9.421	468	2.050	30	123	0
Maipú	306	0	4.212	0	695	0	120	0
Mayor L. J. Fontana	1.318	222	7.706	1.234	2.684	99	452	0
9 de Julio	316	0	5.014	0	599	0	235	0
O'Higgins	421	0	3.350	0	507	0	97	0
Presid. de la Plaza	398	0	2.241	0	367	0	33	0
1ro. de Mayo	158	0	1.395	0	390	0	0	0
Quitilipi	833	102	5.761	366	1.060	241	424	0
San Fernando	7.069	947	49.606	5.701	22.416	2.193	2.803	85
San Lorenzo	304	0	2.726	0	423	0	79	0
Sargento Cabral	450	0	2.948	0	707	0	91	0
Tapenaga	90	0	781	0	157	0	0	0
25 de Mayo	713	0	5.242	0	1.136	0	282	0

### Cantidad de alumnos por docente





## Docentes por condición de actividad. País y jurisdicción.

JURISDICCION	Condición de actividad			
	Total	En actividad	En licencia	Ambos
<b>TOTAL PAIS</b>	655.750	560.443	63.944	31.363
<b>Total Chaco</b>	18.339	16.402	1.377	560

## Edificios escolares, establecimientos, unidades educativas, docentes en actividad y alumnos en todo el universo censal y en educación común por sector. País y jurisdicción.

JURISDICCION SECTOR	Edificios Escolares		Establecimientos		Unidades Educativas		Docentes en actividad		Alumnos	
	Total	Educación común	Total	Educación común	Total	Educación común	Total	Educación común	Total	Educación común
<b>TOTAL PAIS</b>	33.496	30.865	38.457	33.993	47.881	42.051	591.806	559.052	8.890.679	8.420.47
Estatad	26.856	24.543	30.471	26.376	36.799	31.531	453.125	421.895	6.723.299	6.286.11
Privado	6.640	6.322	7.986	7.617	11.082	10.520	175.296	170.533	2.167.380	2.134.35
<b>TOTAL CHACO</b>	1.434	1.340	1.445	1.303	1.667	1.441	16.962	15.950	262.552	245.07
Estatad	1.372	1.280	1.368	1.228	1.556	1.333	15.985	14.935	243.597	226.50
Privado	62	60	77	75	111	108	1.500	1.475	18.955	18.56

Entre el 1º y el 15 de noviembre de 1994, el Ministerio de Cultura y Educación de la Nación llevó a cabo el Censo Nacional de Docentes y Establecimientos Educativos. Se realizó en las 23 provincias y en la Municipalidad de la Ciudad de Buenos Aires. Estuvo a cargo de la Red Federal de Información Educativa de la Secretaría de Programación y Evaluación Educativa y contó con el apoyo del **INDEC**.

El Censo abarcó todos los establecimientos educativos del sistema de educación formal, estatales y privados, de los niveles inicial, primario, medio y superior no universitario, del régimen común y especial.

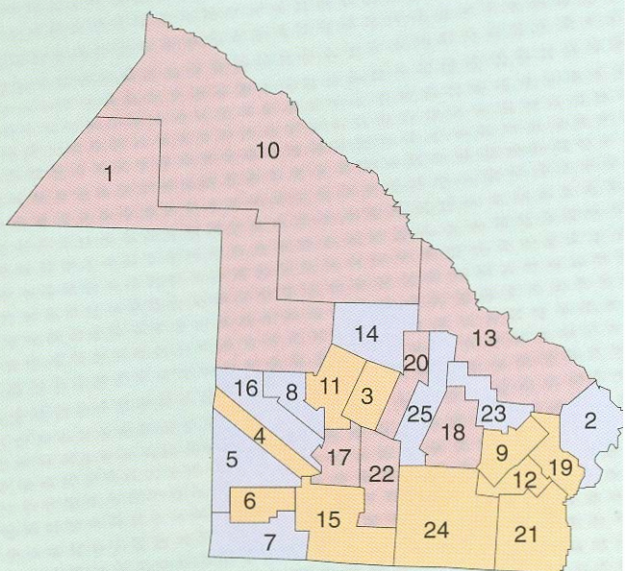
### Se relevó información sobre:

- las características institucionales de los establecimientos y la composición de las plantas orgánicas funcionales;
- las características de la infraestructura escolar y dotación de servicios básicos;
- el perfil de los docentes y el tipo de inserción que tienen en el sistema educativo;
- la matrícula escolar total, por grado y/o por año, por secciones y divisiones y la repetencia.



## Educación común

### Porcentajes de repitientes en el nivel primario según departamento



- menos de 10,5%
- entre 10,5 y 14,4%
- más de 14,4%

1. Almirante Brown
2. Bermejo
3. Cte. Fernández
4. Chacabuco
5. 12 de Octubre
6. 2 de Abril
7. Fray J.S.M. de Oro
8. General Belgrano
9. General Donovan
10. General Güemes
11. Independencia
12. Libertad

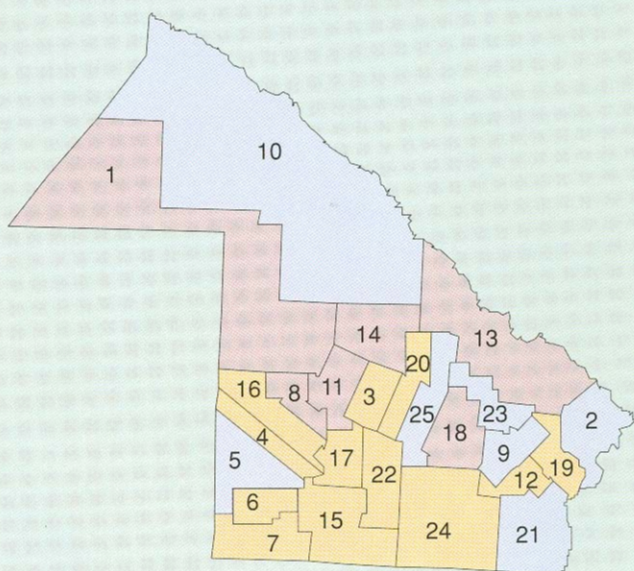
13. L. Gral. San Martín
14. Maipú
15. Mayor L. J. Fontana
16. 9 de Julio
17. O'Higgins
18. Presid. de la Plaza
19. 1ro. de Mayo
20. Quitilipi
21. San Fernando
22. San Lorenzo
23. Sargento Cabral
24. Tapenaga
25. 25 de Mayo

Total provincia 10,5%



## Educación común

Porcentajes de repitientes  
en el nivel medio  
según departamento



- menos de 8,4%
- entre 8,4 y 13,2%
- más de 13,2%

- |                       |                         |
|-----------------------|-------------------------|
| 1. Almirante Brown    | 13. L. Gral. San Martín |
| 2. Bermejo            | 14. Maipú               |
| 3. Cte. Fernández     | 15. Mayor L. J. Fontana |
| 4. Chacabuco          | 16. 9 de Julio          |
| 5. 12 de Octubre      | 17. O'Higgins           |
| 6. 2 de Abril         | 18. Presid. de la Plaza |
| 7. Fray J.S.M. de Oro | 19. 1ro. de Mayo        |
| 8. General Belgrano   | 20. Quitilipi           |
| 9. General Donovan    | 21. San Fernando        |
| 10. General Güemes    | 22. San Lorenzo         |
| 11. Independencia     | 23. Sargento Cabral     |
| 12. Libertad          | 24. Tapenaga            |
|                       | 25. 25 de Mayo          |

Total provincia 6,9 %





MINISTERIO DE CULTURA Y EDUCACION DE LA NACION  
Secretaría de Programación y Evaluación Educativa  
Subsecretaría de Evaluación de la Calidad Educativa  
Dirección General Red Federal de Información Educativa  
Paraguay 1657 2º Piso -1062-  
Buenos Aires

**EL 2000  
ES HOY**  
MAS Y MEJOR  
EDUCACION PARA TODOS