

Ministerio de Educación  
Ciencia y Tecnología  
Secretaría de Educación  
Subsecretaría de Planeamiento Educativo

Coordinación General de Estudio de Costos  
del Sistema Educativo

**Informe Indicativo de Salarios Docentes**

**Período Julio – Diciembre 2006**

Enero 2007

## INDICE

	Página
<b>PRESENTACIÓN</b>	3
<b>1. EVOLUCIÓN DEL SALARIO RELATIVO DEL MAESTRO DE GRADO</b>	4
<b>2. SITUACIÓN SALARIAL DOCENTE</b>	7
2.1. Conflictos docentes	7
2.2. Mejoras provinciales del semestre julio-diciembre 2006	8
2.3. Forma de pago del Salario Bruto	10
2.4. Impacto en el Salario de Bolsillo	10
 <b>3. SALARIO BRUTO, DE BOLSILLO Y COSTO LABORAL</b>	
<b>Nivel Primario/EGB y Medio/Polimodal – Educación Común</b>	12
<b>Financiamiento Provincial y Nacional</b>	
Docente con 10 años de antigüedad (diciembre 2006)	
3.1. Salario Bruto	13
3.2. Salario de Bolsillo	14
3.3. Costo Laboral	15
 <b>4. SALARIO BRUTO NIVEL PRIMARIO/EGB- EDUCACIÓN COMÚN</b>	16
<b>Financiamiento Provincial</b>	
4.1. Evolución del Salario Bruto - Docente con 10 años de antigüedad (2001 – diciembre 2006)	
4.1.1. Maestro de Grado - Jornada Simple Escuela Común	17
4.1.2. Director de Primera Categoría - Jornada Simple Escuela Común	18
4.2. Salario Bruto por tramos de antigüedad (diciembre 2006)	
4.2.1. Maestro de Grado - Jornada Simple Escuela Común	19
4.2.2. Director de Primera Categoría - Jornada Simple Escuela Común	20
 <b>5. SALARIO BRUTO NIVEL MEDIO/POLIMODAL EDUCACIÓN COMÚN</b>	21
<b>Financiamiento Provincial</b>	
5.1. Evolución del Salario Bruto - Docente con 10 años de antigüedad (2001 – diciembre 2006)	
5.1.1. Profesor Hora Cátedra	22
5.1.2. Director de Primera Categoría - Jornada Simple Escuela Común	24
5.2. Salario Bruto por tramos de antigüedad (diciembre 2006)	
5.2.1.a. Profesor Hora Cátedra	25
5.2.1.b. Profesor 15 Horas Cátedra	26
5.2.2. Director de Primera Categoría	27
 <b>6. SALARIO DE BOLSILLO Y COSTO LABORAL</b>	
<b>Financiamiento Provincial</b>	28
<b>Nivel Primario/EGB y Medio/Polimodal – Educación Común</b>	
6.1. Salario de Bolsillo – Docente con 10 años de antigüedad. Nivel Primario Común / EGB - Jornada Simple (diciembre 2006)	29
6.2. Salario de Bolsillo – Maestro de Grado sin antigüedad. Nivel Primario Común / EGB - Jornada Simple (diciembre 2006)	30
6.3. Costo Laboral - Docente con 10 años de antigüedad. Nivel Primario Común / EGB - Jornada Simple (diciembre 2006)	31
6.4. Costo Laboral - Maestro de Grado sin antigüedad. Nivel Primario Común / EGB - Jornada Simple (diciembre 2006)	32
 <b>ANEXO: COMPONENTES DEL SALARIO BRUTO</b>	
<b>Financiamiento Provincial y Nacional</b>	33
<b>A. Nivel Primario Común /EGB: Componentes del Salario Bruto - Docente con 10 años de antigüedad (diciembre 2006)</b>	34
Maestro de Grado - Jornada Simple	34
Director de Primera Categoría - Jornada Simple	34
<b>B. Nivel Medio Común/Polimodal: Componentes del Salario Bruto - Docente con 10 años de antigüedad (diciembre 2006)</b>	43
Profesor Hora Cátedra	43
Director de Primera Categoría	43

## **PRESENTACIÓN**

La Coordinación General de Estudio de Costos del Sistema Educativo tiene a su cargo el análisis del gasto en educación del gobierno nacional así como del esfuerzo que realizan las jurisdicciones Provinciales y la Ciudad de Buenos Aires en el sector educación, con el objetivo de conocer los costos asociados a la prestación del servicio y los factores que explican la magnitud de éstos.

El conocimiento de los costos requiere, entre otras tareas, la recopilación de información sobre los salarios docentes vigentes en cada una de las jurisdicciones, tarea que esta unidad organizativa del MECyT realiza desde el año 1995 con la valiosa colaboración de las administraciones provinciales. El relevamiento incluye el detalle de todos los “componentes salariales comunes” (como por ejemplo el sueldo básico y la antigüedad) correspondientes a cuatro cargos testigos:

1. Nivel Primario Común/E.G.B.: Maestro de Grado- Jornada Simple,
2. Nivel Primario Común /E.G.B.: Director primera categoría –Jornada Simple,
3. Nivel Medio Común /Polimodal: Profesor Hora Cátedra y
4. Nivel Medio Común /Polimodal: Director primera categoría.

La elección de estos cargos tiene su justificación principal en la representatividad de los mismos, tanto en lo referido al costo salarial docente como a la cantidad de puestos ocupados. Otro factor que se consideró en la elección, especialmente en lo referente a la categoría y la duración de la jornada, fue la comparabilidad interprovincial.

El relevamiento citado se instrumenta de acuerdo a las posibilidades de cada provincia por correo electrónico, fax y/o telefónicamente. Los datos obtenidos se sistematizan en el presente “Informe Indicativo de Salarios Docentes”, que también incluye un breve panorama de la situación en materia de negociaciones salariales docentes en curso en cada provincia, y el análisis del impacto que las distintas modificaciones tienen sobre el salario.

Este informe se hace llegar periódicamente a las autoridades del ámbito educativo del nivel nacional y provincial, responsables de las áreas de administración de recursos humanos de cada provincia, organizaciones ligadas a la educación y analistas del sector, entre otros destinatarios.

Información de Contacto:

Coordinación General Estudio de Costos del Sistema Educativo

Paraguay 1452

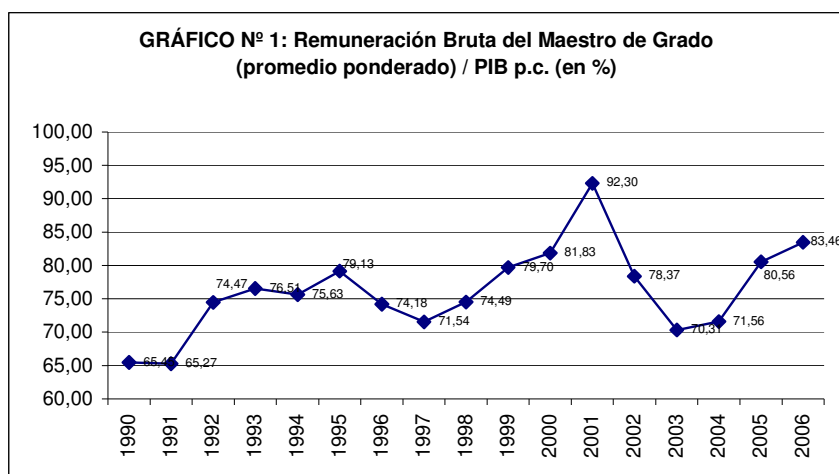
(1060)-Capital Federal

e-mail: [acopes@me.gov.ar](mailto:acopes@me.gov.ar) ; [scasas@me.gov.ar](mailto:scasas@me.gov.ar)

## 1. EVOLUCIÓN DEL SALARIO RELATIVO DEL MAESTRO DE GRADO:

El nivel del salario docente es, sin duda, un elemento que influye en la captación y retención de maestros y profesores de calidad, y en un sector trabajo-intensivo como es el ámbito educativo, constituye el principal componente en la integración de los costos de operación del sistema.

Entre los diversos factores que inciden en la evolución de las remuneraciones docentes, la marcha de la economía es, probablemente, el de mayor influencia en el resultado final. Una manera de examinar esta influencia es confrontar los salarios con el PIB per cápita. (Gráfico N°1).



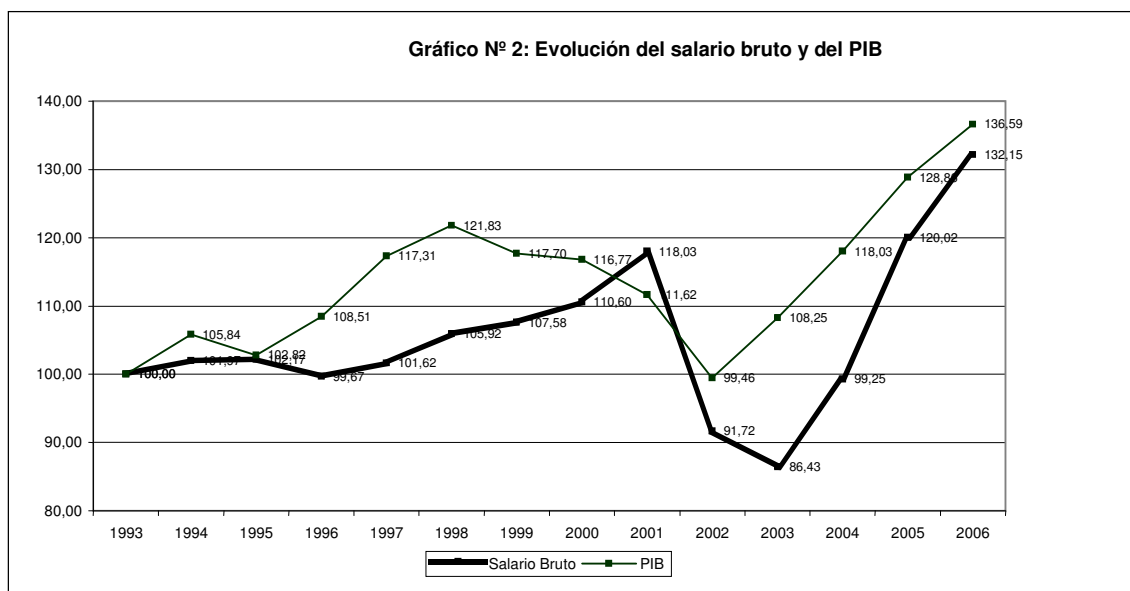
Fuente: CGECSE/SsPE/SE/MECyT a partir de información suministrada por las jurisdicciones provinciales, DINIECE/SsPE/SE/MECyT y Dirección Nacional de Cuentas Nacionales/Ministerio de Economía y Producción.

La lectura del Gráfico N° 1 indica que desde comienzos de los '90 y hasta 1998, el salario del MG<sup>1</sup> representaba, con ciertas oscilaciones, entre el 70 y el 75% del PIB pc. Durante ese período de expansión del ciclo, el crecimiento del producto no muestra un correlato proporcional en la evolución del salario docente. La brecha entre el desempeño del PIB pc y el salario MG indica que el sector docente no tuvo participación en el proceso de redistribución del crecimiento durante esos años, situación que es fácilmente apreciable cuando se compara la trayectoria de los salarios docentes con la del PIB tratadas como series independientes (Gráfico N°2).

Los valores crecientes de la relación salario MG / PIB pc que se observan en el Gráfico N°1 a partir de 1997 y que muestran su máximo en 2001, deben ser interpretados a la luz de la evolución de cada uno de los componentes de la relación. En efecto, en tanto el desempeño de la economía (recesión + inflación) se expresa en una caída del PIB pc, los salarios docentes –que también se vieron afectados- disminuían, aunque a un ritmo menor que el producto. El derrumbe del nivel de actividad económica y por ende del PIB, acompañado de una fuerte

<sup>1</sup> Nos referimos al Salario bruto promedio ponderado del cargo de maestro de grado con 10 años de antigüedad – jornada simple-.

deflación de precios<sup>2</sup> explican la reducción de la brecha entre el salario MG y el PIB per cápita, con un punto máximo en el año 2001, cuando el salario MG llegó a representar el 92,30% del PIB per cápita. Sin embargo, al tener en cuenta cómo se genera dicho resultado se advierte que no se trata de una mejora sustentable para el sector. Por el contrario, esta aparente mejora debe relativizarse aún más, ya que en la mayoría de las jurisdicciones los docentes recibían parte de su salario en bonos, con un poder de compra menor que la moneda de circulación oficial.



Fuente: CGECSE/SsPE/SE/MECyT a partir de información suministrada por las jurisdicciones provinciales, DINIECE/SsPE/SE/MECyT y Dirección Nacional de Cuentas Nacionales/Ministerio de Economía y Producción.

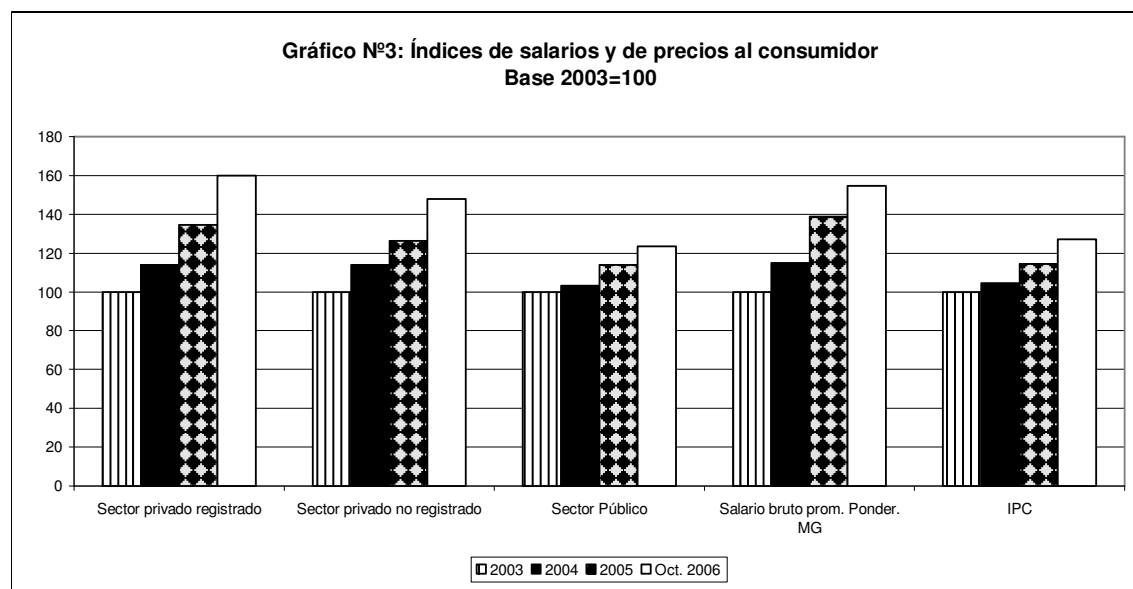
El desenlace del proceso determinó caídas significativas en la relación salario MG/PBI pc durante los dos años posteriores poniendo en evidencia que el descenso afectó en forma más aguda a las remuneraciones del sector.

La recuperación de la actividad económica que se inicia a partir del 2º trimestre de 2002 marca el comienzo de un crecimiento sostenido que se mantiene hasta la actualidad; mientras tanto, los salarios reales inician en 2003 un proceso de recuperación que se acentuó a partir de 2005. Paulatinamente, la posición salarial relativa del sector docente gana posiciones: en 2006, el salario MG representa aproximadamente el 84% PIB per cápita. Si bien el resultado se refleja –igual que en el período 1998-2001- a través de un aumento del indicador, el origen de dicho comportamiento es otro. En este caso la economía atraviesa un período de crecimiento e inflación moderada que empujan al alza del PIB per cápita, en tanto los salarios docentes también crecen, a un ritmo ahora mayor que el producto. El hecho que la mejora de la relación esté respaldada en un crecimiento del producto le da sustentabilidad al proceso y lo diferencia del período anterior.

Tal como se ha visto, la relación salario / PIB pc no es un indicador inequívoco, especialmente cuando se trata de salarios sectoriales en economías poco estables. Una

<sup>2</sup> Las variaciones porcentuales del IPC fueron de -5,16 % en 1999; -7,40 % en 2000 y -7,22 % en 2001.

alternativa interesante consiste en evaluar el comportamiento del salario MG en relación con la evolución de las remuneraciones de otros sectores de la economía.



Fuente: CGECSE/SsPE/SE/MECyT a partir de información suministrada por las jurisdicciones provinciales, DINIECE/SsPE/SE/MECyT e INDEC/Ministerio de Economía y Producción.

Al observar la evolución de los últimos cuatro años, se advierte una tendencia generalizada de crecimientos salariales que superaron al índice de inflación, mostrando en promedio una recuperación del poder de compra del salario (Gráfico N° 3).

Entre 2003 y 2006 el salario MG acumula un incremento del 53 % indicando que se ha avanzado en la recuperación en términos reales -ya que el IPC aumentó un 27% en igual período-, sin que esta aseveración signifique desconocer que las mejoras no son homogéneas a todas las jurisdicciones y que el sistema educativo presenta un complejo sistema de remuneraciones que con frecuencia relativiza la validez de las generalizaciones.

La posición relativa del salario MG claramente ha mejorado, tal como surge de comparar su evolución durante estos últimos años con la evolución de los salarios de otros sectores (comparaciones que deben tomarse como indicativas, ya que dichos índices deberían ajustarse según la carga horaria de las ocupaciones que se relevan). En relación con los índices de salarios que publica INDEC, el correspondiente al salario MG indica que, entre 2003 y 2006, aumentó más que los índices correspondientes al sector público en su conjunto y al sector privado no registrado, si bien no alcanzó la performance observada en el caso del sector privado registrado. Quizás lo más relevante del proceso de recuperación sea -como se dijera antes- su característica sustentable, que le otorga un mejor horizonte a su evolución.

## 2. SITUACIÓN SALARIAL DOCENTE

### 2.1. Conflictos docentes:

Una mirada a la evolución del salario bruto del maestro de grado -promedio ponderado de las 24 jurisdicciones- entre 1975 y diciembre de 2006, indica que las remuneraciones docentes permanecen aún por debajo de los máximos alcanzados<sup>3</sup> en 1980 (\$1.438) y 1975 ( \$1.432): se requiere un aumento de aproximadamente 30% sobre los actuales niveles, para alcanzar la remuneración correspondiente a 1980. Indudablemente, tantos años de pérdidas de ingresos no podrán resolverse a corto plazo, aunque la tendencia actual que registran los salarios y el entorno sustentable en el que se desenvuelven (gráfico N° 2), permite presumir que paulatinamente aquellos niveles serán alcanzados.

En el segundo semestre del año, se registraron conflictos de diferente intensidad en varias provincias, que derivaron en modificaciones salariales en algunas de ellas, en tanto en otras aún no se ha podido alcanzar acuerdos. Si bien en general los reclamos fueron salariales, como se verá en los párrafos siguientes, no se agotaron allí las demandas del sector, algunas de ellas fueron discutidas en reuniones paritarias y otras acompañadas de medidas de fuerza.

En la provincia de **Buenos Aires**, a las demandas de recomposición salarial y mayor infraestructura edilicia en algunas zonas de la provincia, se sumó la necesidad de generar condiciones que permitan a todos los docentes acceder a bienes culturales relevantes para el desempeño de su rol de educadores, como un mayor acceso a literatura profesional específica, e incluso la conexión a Internet.

El conflicto se extendió hasta la finalización del ciclo lectivo, manteniendo los docentes el reclamo por un sueldo básico de \$1.000 y cambio de carácter de algunos componentes.

En **Córdoba**, el conflicto docente se desarrolló prácticamente desde el inicio del actual ciclo lectivo, que fue profundizándose hasta que en el mes de setiembre se dictó la conciliación obligatoria, llegando a un acuerdo retroactivo al 1 de Agosto, de acuerdo al cual se aumentaron algunos índices, puntajes y el valor del “Estímulo a la Calidad Educativa” para algunos cargos.

Los docentes **correntinos** concretaron, por su parte, una serie de paros en reclamo del aumento del sueldo básico -congelado desde marzo del año 2006-, sin haber llegado a un acuerdo al final del ciclo lectivo.

En la provincia de **Entre Ríos**, se registraron diez días de huelga durante el mes de Noviembre, al no llegar los docentes y el gobierno a un acuerdo en el marco de las reuniones paritarias. Entre sus demandas se encontraban que las recomposiciones salariales se basen en aumentos de los índices a fin de mantener las relaciones existentes en el escalafón general.

---

<sup>3</sup> Para realizar la comparación, el salario bruto del maestro de grado, promedio ponderado de las 24 jurisdicciones, correspondiente a cada año, se expresa en pesos de noviembre de 2006

## 2.2. Mejoras provinciales del semestre julio-diciembre 2006

A continuación se presenta el resumen de las mejoras para el semestre julio–diciembre 2006:

### CUADRO N° 1. RESUMEN DE LAS MODIFICACIONES REALIZADAS POR LAS PROVINCIAS

JURISDICCIONES	MODIFICACIONES								
	Recomp. del Básico		Salario Mínimo	Adicionales por única vez	Pago en tickets	Contribuciones Patronales	Modificación de Adicionales	Incorporación de Adicionales	Carácter de componentes
	Índice	Puntaje							
CATAMARCA				X		X			
CIUDAD DE BS. AS.	X						X		
CHUBUT		X						X	
CÓRDOBA	X	X					X		
ENTRE RÍOS									X
FORMOSA	X								
JUJUY								X	X
LA PAMPA	X		X				X		
LA RIOJA				X					
MISIONES				X					
RÍO NEGRO								X	
SAN JUAN		X			X		X		
SANTA CRUZ							X	X	
SANTA FE				X					
TIERRA DEL FUEGO	X	X							X

\* Las modificaciones no incluyen los adicionales cuya base de cálculo es el Sueldo Básico.

- **Catamarca:**

En julio, las contribuciones patronales a la obra social se incrementaron en un 5% y en diciembre, mediante Decreto 1813/06, se abonó por única vez un “Adicional Fin de Año” de \$250 por persona, de carácter NR NB.

- **Ciudad de Buenos Aires:**

A partir de agosto se incrementó en un 9,28% el valor del índice y se abonaron por única vez \$150 en concepto de material didáctico.

- **Chubut:**

Según Resolución 93/06 SST, en octubre se aumentó el puntaje de los cargos directivos un 3,36%. Mientras que en diciembre, mediante Ley 5556/06 se otorgó un Adicional de \$187,50 para el cargo de maestro de grado (proporcional al resto de los cargos).

- **Córdoba:**

En el mes de agosto se incrementó el valor del índice en un 15% y se aumentaron los puntos de algunos cargos de los niveles inicial y primario: el puntaje del cargo de maestro de grado de nivel primario se incrementó en un 8% y el de director del mismo nivel en un 190%.

Además se incrementó en \$40 el componente “Estímulo a la Calidad Educativa” para los cargos de secretarios, preceptores, bibliotecarios, maestros de enseñanza práctica y ayudantes técnicos, que pasó a denominarse “Promoción a la Calidad Educativa” (al cierre de este informe no se cuenta con la normativa correspondiente).



- **Entre Ríos:**

De acuerdo a la Convención Colectiva de Trabajadores, en agosto, se cambió el carácter del 30% de la “Asignación Especial” establecida por el Decreto N° 1109/05, la que se transformó en remunerativa y en septiembre, dicho porcentaje se transformó en bonificable.

- **Formosa:**

Mediante Decreto 766/06, en septiembre, se incrementó el valor del índice en un 19%.

- **Jujuy:**

Mediante Decreto 6515/06 se otorgó un adicional de \$45 RB a partir del mes de octubre y en noviembre, mediante Decreto 6812/06, \$30 del Adicional de \$50 NR NB establecido por el Decreto 1370/04 se transformaron en RB.

- **La Pampa:**

En el mes de julio se incorporaron las siguientes modificaciones, que fueron establecidas en el Decreto 1441/06:

- ✓ se incrementó en un 5% el valor del índice,
- ✓ se estableció en \$37,21 el valor del Suplemento establecido por el artículo 3° del Decreto 801/90 y modificatorios,
- ✓ se fijó en \$166,67 el “Suplemento Mensual Remunerativo y no Bonificable” y
- ✓ en \$155,19 el valor del “Suplemento” otorgado por el art 1° del Decreto 806/04.
- ✓ Además se garantizó un ingreso mínimo de \$1000, y se estableció que el monto resultante para alcanzar dicho valor será no remunerativo y no bonificable.

En agosto, se incrementó nuevamente el valor del índice en aproximadamente un 13% y se eliminó el Suplemento de \$37,21; además, se redujo de 15% a 10% la bonificación en concepto de presentismo, que se calculaba sobre el sueldo básico; asimismo, para los directores se redujo de 5% a 3,33% el Adicional por Función de Conducción.

Finalmente, a partir de octubre, mediante Decreto 2442/06 se incrementó en un 5% el valor del índice y en un 13% el “Suplemento Mensual No Remunerativo y no Bonificable” y se garantizó un ingreso mínimo por cargo de \$1.050.

- **La Rioja:**

En diciembre se abonaron por única vez \$150, de carácter NR NB.

- **Misiones:**

En diciembre se abonó un adicional de \$100 por persona por única vez (NR NB).

- **Río Negro:**

A partir de noviembre, tal como se estableció en el acuerdo paritario se abonaron \$70, de carácter RB para los docentes con 23 ó más años de servicio y/o 57 ó más años de edad, y de carácter NR para el resto de los docentes.

- **San Juan:**

En octubre y noviembre se aumentaron los salarios básicos para todos los cargos, los montos de Vales Alimentarios para los maestros y directores y para estos últimos además,

se incrementó el valor de la “Responsabilidad Jerárquica”. Se eliminó a su vez el componente A20.

- **Santa Fe:**

En diciembre se abonaron \$300 con carácter NR NB, por única vez (proporcional a 15 hs de nivel medio/polimodal).

- **Santa Cruz:**

En el mes de septiembre se unificaron en \$600, los montos de \$400 y \$300 establecidos desde 2005 y 2006 respectivamente, y se aumentó el complemento por función superior, que percibían los directores en un 257% (al cierre de este informe no se cuenta con la norma correspondiente).

- **Tierra del Fuego:**

Mediante Decreto 3491/06 se otorgó una asignación anual y especial (no remunerativa y no bonificable) a todo el personal docente que presta servicios en establecimientos educativos, denominada “Ayuda Material Didáctico”, que se abonó en dos cuotas mensuales y consecutivas a partir de septiembre de 2006. En el caso del maestro de grado el valor de la ayuda es de \$400, de \$300 para los directores y de \$23,53 para la hora cátedra de nivel medio/polimodal.

A partir de octubre, mediante Decreto 4193/06 se estableció un incremento del 5% en el valor del índice y se aumentó el puntaje del cargo de Maestro de Grado en un 12%.

### **2.3. Forma de pago del Salario Bruto:**

Respecto de la forma de pago del salario bruto docente, las provincias que conservan una proporción de su pago en tickets son: La Rioja (Tickets Total), Salta y San Juan (Tickets Canasta) y Tucumán (Tickets Proms).

### **2.4. Impacto en el Salario de Bolsillo:**

En el siguiente cuadro, se muestra el impacto que tuvieron las diferentes modificaciones sobre el salario de bolsillo:

**Cuadro N° 2**  
**IMPACTO DE LAS MODIFICACIONES SOBRE EL SALARIO DE BOLSILLO –**  
**CARGOS TESTIGO - 10 AÑOS DE ANTIGÜEDAD. En porcentajes.**

Provincias	Nivel Primario Común/EGB		Nivel Medio Común/Polimodal	
	Maestro de Grado Jorn. Simple	Director 1ra. Categ. Jorn. Simple	Profesor Hora Cátedra *	Director 1ra. Categ.
CHUBUT	13,73	19,07	22,37	19,07
CIUDAD DE BS AS	8,97	8,60	30,56	9,65
CÓRDOBA	13,14	15,49	46,82	12,23
ENTRE RÍOS	0,00	0,34	0,06	0,33
FORMOSA	0,00	19,03	0,00	19,02
JUJUY	8,46	5,93	9,44	4,97
LA PAMPA	8,34	13,02	4,12	13,56
RIO NEGRO	3,80	8,00	13,91	1,36
SAN JUAN	13,21	15,50	11,39	15,56
SANTA CRUZ	8,33	29,04	132,69	29,04
TIERRA DEL FUEGO	18,55	4,99	7,53	5,38

\* Para el cargo de Profesor HC se calculó el salario de 1 hora cátedra.

Fuente: CGECSE/ SsPE / SE / MECyT en base a información proporcionada por las provincias.

Durante el segundo semestre de 2006, quince jurisdicciones presentaron modificaciones en sus salarios de bolsillo. Las provincias de Catamarca, La Rioja, Misiones y Santa Fe no figuran en el cuadro debido a que otorgaron montos por única vez. En el caso de Catamarca hubo además un cambio en las contribuciones patronales que afectó exclusivamente el costo laboral.

En la provincia de Santa Cruz, se observan modificaciones con alto impacto en el valor de la hora cátedra; dicha jurisdicción es la que mayores impactos presenta también en los cargos directivos (29,04% en ambos niveles), ya que tuvo un importante aumento en el Complemento por Función Superior, mientras que en el cargo de maestro de grado se destaca Tierra del Fuego con un impacto del 18,55%.

Se advierten variaciones muy importantes en el cargo de profesor de nivel medio en las jurisdicciones de Ciudad de Buenos Aires, Córdoba y Santa Cruz. Las mejoras otorgadas impactaron en el salario entre un 31% y un 133% en la hora cátedra, sin embargo, deben relativizarse estas variaciones ya que los cambios sobre los salarios de bolsillo se reducen a 9.2%, 22% y 9.9%, respectivamente, si se trabaja bajo el supuesto de que un profesor tiene a su cargo un promedio de 15 horas cátedra.

En el caso de Entre Ríos, el bajo o nulo impacto en los salarios de bolsillo obedece a que si bien el carácter de un componente se convirtió en bonificable, aumentando la base de cálculo para la antigüedad, también se transformó en remunerativo, quedando una parte del salario que antes percibía el docente sujeto a aportes.

Formosa, a pesar de haber aumentado el valor del índice, no registra impacto en los cargos de maestro de grado ni en la hora cátedra porque con los nuevos valores, no alcanza aún el salario mínimo garantizado por la provincia y continúa recibiendo un complemento para alcanzar dicho mínimo.

### 3.Salario Bruto, de Bolsillo y Costo Laboral

Financiamiento  
Provincial y Nacional

NIVEL PRIMARIO COMÚN / EGB  
Maestro de Grado  
Director de Primera Categoría

NIVEL MEDIO COMÚN / POLIMODAL  
Profesor Hora Cátedra  
Director de Primera Categoría

- en pesos -

### 3.1. Salario Bruto - Docente con 10 años de Antigüedad (1)(2)(3)- Financiamiento Provincial y Nacional

Diciembre 2006

PROVINCIAS	NIV. PRIMARIO COMÚN/EGB		NIV. MEDIO COMÚN/Polimodal		
	Maestro Grado	Director 1ra.	Profesor Hora Cátedra		Director
	Jorn. Simple	Jorn. Simple	1	15	1ra. Cat.
	-en pesos-		-en pesos-		
BUENOS AIRES	1.080,20	1.973,29	63,74	956,05	1.836,03
CATAMARCA (8)(9)	1.404,03	2.120,42	80,56	1.208,47	2.309,30
CHACO	1.089,09	1.606,85	72,50	1.087,54	1.917,30
CHUBUT (4)(8)	1.687,51	3.110,64	83,47	1.252,10	3.110,64
CIUDAD DE BS. AS. (4)(8)	1.237,96	2.823,58	96,95	1.104,30	2.551,58
CORDOBA (8)	1.542,63	2.012,80	94,54	1.173,89	2.266,53
CORRIENTES	1.015,48	1.351,24	70,52	1.012,31	1.514,10
ENTRE RIOS (8)	1.104,71	1.499,63	70,93	1.071,75	1.528,87
FORMOSA (8)	986,30	1.566,35	66,71	986,67	2.126,66
JUJUY (8)	1.234,44	1.638,37	73,70	1.105,45	1.899,61
LA PAMPA (8)	1.385,71	2.387,56	108,38	1.343,65	2.757,80
LA RIOJA (7)(10)	948,16	1.458,60	66,98	937,49	1.553,07
MENDOZA	1.113,02	1.824,88	180,91	896,24	2.049,03
MISSIONES (11)	984,60	1.366,07	67,43	984,35	1.517,58
NEUQUEN (6)	1.418,45	1.748,91	87,98	1.319,68	3.174,78
RIO NEGRO (8)	1.188,64	2.221,37	64,15	962,27	2.640,03
SALTA(7)	1.016,10	1.729,98	55,51	828,33	1.729,98
SAN JUAN (7)(8)	1.300,40	1.822,84	78,29	352,07	1.911,83
SAN LUIS	1.205,78	2.362,55	80,38	1.205,78	2.362,55
SANTA CRUZ (8)	1.945,64	3.230,51	227,88	1.673,92	3.230,51
SANTA FE (12)	1.256,70	1.842,88	61,90	928,50	1.944,01
S. DEL ESTERO	1.165,93	1.801,27	168,75	1.087,02	1.937,18
T. DEL FUEGO (4)(5)(8)	2.199,07	4.242,63	117,49	1.762,36	4.825,38
TUCUMAN (7)	1.044,50	1.757,98	134,76	1.046,39	1.826,06

#### Notas:

- (1) Salario Bruto: es la suma de todos los componentes comunes y no comunes frecuentes (antigüedad, presentismo, etc) que remuneran un cargo docente.
- (2) Incluye FONID y Compensación Salarial, Art. 9 Ley de Financiamiento Educativo.
- (3) Valores provisorios sujetos a revisión.
- (4) En el Nivel Primario/EGB, se considera el Director de Primera Categoría de Jornada Completa.
- (5) En el Nivel Medio/Polimodal se considera el Director de Primera Categoría de Jornada Completa.
- (6) En el Nivel Primario/EGB, se considera el Director de Tercera Categoría de Jornada Simple.
- (7) Incluye tickets.
- (8) Provincias que modificaron los salarios docentes.
- (9) En diciembre de 2006 se otorgaron \$250 por única vez, por persona.
- (10) En diciembre de 2006 se otorgaron \$150 por única vez.
- (11) En diciembre de 2006 se otorgaron \$100 por única vez, por cargo.
- (12) En diciembre de 2006 se otorgaron \$300 por única vez.

**Fuente:** Coordinación General de Estudio de Costos del Sistema Educativo - SsPE – SE - MECyT - sobre la base de información proporcionada por las provincias.

### 3.2. Salario de Bolsillo - Docente con 10 años de Antigüedad (1)(2)- Financiamiento Provincial y Nacional (3)

*Diciembre 2006*

PROVINCIAS	NIV. PRIMARIO COMÚN/EGB		NIV. MEDIO COMÚN/Polimodal		
	Maestro Grado	Director 1ra.	Profesor Hora Cátedra		Director
	Jorn. Simple	Jorn. Simple	1	15	1ra. Cat.
	-en pesos-		-en pesos-		
BUENOS AIRES	877,20	1.585,72	50,80	778,87	1.477,01
CATAMARCA (8)(9)	1.194,27	1.776,55	67,46	1.062,24	1.932,37
CHACO	905,36	1.316,97	56,99	904,13	1.563,78
CHUBUT (4) (8)	1.352,13	2.490,63	48,37	1.003,80	2.490,63
CIUDAD DE BS. AS. (4)(8)	1.030,67	2.330,88	76,56	921,07	2.107,84
CORDOBA (8)	1.269,72	1.625,69	77,41	972,71	1.822,33
CORRIENTES	840,00	1.062,68	56,00	840,00	1.231,40
ENTRE RIOS (8)	937,75	1.241,76	60,88	913,19	1.265,27
FORMOSA (8)	840,00	1.336,08	56,00	840,00	1.742,33
JUJUY (8)	1.062,08	1.397,35	62,06	953,32	1.614,18
LA PAMPA (8)	1.209,92	2.036,98	91,50	1.174,37	2.346,13
LA RIOJA (7)(10)	845,07	1.283,68	56,00	840,00	1.365,30
MENDOZA	958,66	1.542,20	147,11	760,59	1.726,97
MISIONES (11)	840,00	1.116,75	56,00	840,00	1.233,35
NEUQUEN (6)	1.162,53	1.454,02	70,47	1.080,50	2.622,34
RIO NEGRO (8)	969,97	1.882,72	56,11	841,72	2.180,83
SALTA (7)	957,36	1.602,81	51,51	776,31	1.602,81
SAN JUAN (7)(8)	1.119,01	1.534,01	63,16	321,00	1.607,14
SAN LUIS	1.011,00	1.971,11	67,40	1.011,00	1.971,11
SANTA CRUZ (8)	1.736,33	2.810,09	184,28	1.491,14	2.810,09
SANTA FE (12)	1.068,05	1.524,53	42,13	810,42	1.615,74
S. DEL ESTERO	1.022,94	1.535,54	142,06	943,69	1.647,26
T. DEL FUEGO (4)(5)(8)	1.867,15	3.582,41	97,18	1.499,69	4.071,92
TUCUMAN (7)	908,87	1.460,90	110,91	910,43	1.553,66

**Notas:**

(1) Salario de Bolsillo: es el Salario Bruto menos los Aportes Personales a la Seguridad Social obligatorios por Ley.

(2) Valores provisorios sujetos a revisión.

(3) Incluye FONID y Compensación Salarial, Art. 9 Ley de Financiamiento Educativo.

(4) En el Nivel Primario/EGB, se considera el Director de Primera Categoría de Jornada Completa.

(5) En el Nivel Medio/Polimodal se considera el Director de Primera Categoría de Jornada Completa.

(6) En el Nivel Primario/EGB, se considera el Director de Tercera Categoría de Jornada Simple.

(7) Incluye tickets.

(8) Provincias que modificaron los salarios docentes.

(9) En diciembre de 2006 se otorgaron \$250 por única vez, por persona.

(10) En diciembre de 2006 se otorgaron \$150 por única vez.

(11) En diciembre de 2006 se otorgaron \$100 por única vez, por cargo.

(12) En diciembre de 2006 se otorgaron \$300 por única vez.

**Fuente:** Coordinación General de Estudio de Costos del Sistema Educativo - SsPE – SE - MECyT - sobre la base de información proporcionada por las provincias.

### 3.3. Costo Laboral - Docente con 10 años de Antigüedad (1)(12)- Financiamiento Provincial y Nacional (2)

Diciembre 2006

PROVINCIAS	NIV. PRIMARIO COMÚN/EGB		NIV. MEDIO COMÚN/Polimodal		
	Maestro de Grado	Director 1ra.	Profesor Hora Cátedra		Director
	Jorn. Simple	Jorn. Simple	1	15	1ra. Cat.
	-en pesos-		-en pesos-		
BUENOS AIRES	1.243,19	2.286,32	73,21	1.098,19	2.126,00
CATAMARCA (7)(8)	1.629,86	2.493,17	94,03	1.410,43	2.718,25
CHACO	1.304,47	1.949,07	86,84	1.302,54	2.335,58
CHUBUT (3)(7)	2.042,45	3.785,78	100,60	1.509,07	3.785,78
CIUDAD DE BS. AS.(3)(7)	1.449,40	3.338,99	109,34	1.290,11	3.014,84
CORDOBA (7)	1.835,48	2.429,99	108,85	1.388,62	2.745,87
CORRIENTES	1.187,70	1.636,54	81,79	1.181,38	1.793,55
ENTRE RIOS (7)	1.264,87	1.752,56	80,51	1.223,35	1.787,64
FORMOSA (7)	1.131,60	1.795,62	76,42	1.132,33	2.510,00
JUJUY (7)	1.455,41	1.948,21	86,68	1.300,25	2.266,93
LA PAMPA (7)	1.627,54	2.878,33	123,89	1.576,21	3.335,58
LA RIOJA (6)(9)	1.038,76	1.615,40	72,68	1.022,93	1.721,73
MENDOZA	1.253,24	2.078,79	212,96	999,85	2.337,84
MISIONES (10)	1.101,54	1.568,85	75,22	1.101,09	1.748,96
NEUQUEN (5)	1.700,94	2.074,69	105,57	1.583,57	3.786,73
RIO NEGRO (7)	1.386,65	2.594,30	80,97	1.124,04	3.149,69
SALTA(6)	1.082,69	1.879,79	60,24	1.131,41	1.879,79
SAN JUAN (6)(7)	1.482,11	2.114,61	89,68	379,79	2.219,85
SAN LUIS	1.425,54	2.813,66	93,60	1.395,67	2.813,66
SANTA CRUZ (7)	2.051,62	3.464,76	249,70	1.774,21	3.464,76
SANTA FE (11)	1.378,50	2.133,91	70,95	1.064,25	2.258,12
S. DEL ESTERO	1.323,97	2.094,98	198,25	1.245,44	2.257,62
T. DEL FUEGO (3)(4)(7)	2.558,83	4.961,47	136,43	2.046,38	5.646,19
TUCUMAN (6)	1.148,90	1.979,67	144,32	1.189,85	2.058,12

#### Notas:

(1) *Costo Laboral*: es el Salario Bruto más las Contribuciones Patronales a la Seguridad Social obligatorios por Ley.

(2) Incluye FONID y Compensación Salarial, Art. 9 Ley de Financiamiento Educativo.

(3) En el Nivel Primario/EGB, se considera el Director de Primera Categoría de Jornada Completa.

(4) En el Nivel Medio/Polimodal, se considera el Director de Primera Categoría de Jornada Completa.

(5) En el Nivel Primario/EGB, se considera el Director de Tercera Categoría de Jornada Simple.

(6) Incluye tickets.

(7) Provincias que modificaron los salarios docentes.

(8) En diciembre de 2006 se otorgaron \$250 por única vez, por persona.

(9) En diciembre de 2006 se otorgaron \$150 por única vez

(10) En diciembre de 2006 se otorgaron \$100 por única vez, por cargo.

(11) En diciembre de 2006 se otorgaron \$300 por única vez.

(12) Valores provisionales sujetos a revisión.

**Fuente:** Coordinación General de Estudio de Costos del Sistema Educativo - SsPE – SE - MECyT - sobre la base de información proporcionada por las provincias.

#### 4. Nivel Primario Común / E.G.B.

Financiamiento  
Provincial

Salario Bruto

- en pesos -

Maestro de Grado  
y Director de Primera Categoría



**4.1.1. Nivel Primario/EGB – Maestro de Grado Jornada Simple – Enseñanza Común**  
**Total de Remuneración Bruta con 10 años de Antigüedad - Financiamiento Provincial (8) –en pesos- (1)(13)**

**Evolución Salarial por Jurisdicción – 2001 – Diciembre 2006**

<b>PROVINCIA / MES</b> <b>AÑO</b>	2001 (promedio)	2002 (promedio)	2003 (promedio)	2004 (promedio)	2005 1-3/	2005 4-6/	2005 7-9/	2005 10-12/	2006 1	2006 2	2006 3	2006 4	2006 5	2006 6	2006 7	2006 8	2006 9	2006 10	2006 11	2006 12
BUENOS AIRES	481,21	481,21	481,21	582,21	716,50	730,10	830,20	830,20	830,20	830,20	970,20	970,20	970,20	970,20	970,20	970,20	970,20	970,20	970,20	970,20
CATAMARCA (2)(3)(14)	632,48	651,90	664,99	727,29	809,82	892,45	1.287,03	1.287,03	1.294,03	1.294,03	1.294,03	1.294,03	1.294,03	1.294,03	1.294,03	1.294,03	1.294,03	1.294,03	1.294,03	1.294,03
CHACO (2)	424,30	424,30	459,30	590,02	713,76	736,54	752,21	752,21	752,21	752,21	879,09	879,09	879,09	879,09	879,09	879,09	879,09	879,09	879,09	879,09
CHUBUT (3)	498,87	520,65	627,77	930,63	1.139,82	1.139,82	1.139,82	1.390,01	1.390,01	1.390,01	1.390,01	1.390,01	1.390,01	1.390,01	1.390,01	1.390,01	1.390,01	1.390,01	1.390,01	1.577,51
CIUDAD DE BS. AS (3)	536,13	536,13	571,13	614,89	756,47	756,46	785,62	892,98	905,48	905,48	1.038,28	1.038,28	1.038,28	1.038,28	1.038,28	1.127,96	1.127,96	1.127,96	1.127,96	1.127,96
CORDOBA (3)	763,25	763,25	763,25	821,58	995,62	995,62	1.260,31	1.260,31	1.260,31	1.260,31	1.260,31	1.260,31	1.260,31	1.260,31	1.260,31	1.432,63	1.432,63	1.432,63	1.432,63	1.432,63
CORRIENTES (2)	466,59	466,59	466,59	502,53	613,89	613,89	613,89	613,89	752,77	752,77	805,48	805,48	805,48	805,48	805,48	805,48	805,48	805,48	805,48	805,48
ENTRE RIOS (3)	463,23	463,23	463,23	489,66	577,44	640,40	782,77	782,77	787,00	887,18	887,18	861,50	889,14	890,19	890,19	893,13	894,71	894,71	894,71	894,71
FORMOSA (2)(3)	425,50	425,50	425,50	463,00	525,50	525,51	610,50	610,50	713,10	713,10	753,10	753,10	753,10	753,10	753,10	753,10	776,30	776,30	776,30	776,30
JUJUY (3)(9)	451,68	451,68	451,68	540,01	601,68	753,68	800,68	858,68	858,68	858,68	916,19	916,19	938,19	938,19	938,19	938,19	938,19	1.007,94	1.024,44	1.024,44
LA PAMPA (3)(7)	522,00	522,00	597,00	754,24	881,43	918,70	1.025,77	1.025,77	1.025,77	1.063,72	1.063,72	1.119,91	1.119,91	1.119,91	1.175,19	1.212,09	1.212,09	1.275,71	1.275,71	1.275,71
LA RIOJA (4)(10)(15)	578,16	578,16	578,16	598,16	618,16	738,16	738,16	738,16	738,16	738,16	738,16	738,16	738,16	738,16	738,16	738,16	738,16	738,16	738,16	738,16
MENDOZA	515,21	491,20	491,20	611,19	745,16	745,16	850,16	850,16	853,49	853,49	1.003,02	1.003,02	1.003,02	1.003,02	1.003,02	1.003,02	1.003,02	1.003,02	1.003,02	1.003,02
MISIONES (16)	409,86	409,86	409,86	431,49	511,77	536,77	587,31	612,31	721,62	721,62	774,60	774,60	774,60	774,60	774,60	774,60	774,60	774,60	774,60	774,60
NEUQUEN (2)	692,05	692,05	806,57	822,45	957,91	957,91	1.106,69	1.106,69	1.106,69	1.106,69	1.196,60	1.308,46	1.308,46	1.308,46	1.308,46	1.308,46	1.308,46	1.308,46	1.308,46	1.308,45
RIO NEGRO (2)(3)(4)	491,70	491,70	491,70	594,83	735,83	752,17	752,17	950,08	957,01	957,01	957,01	968,35	968,35	968,35	968,35	968,35	968,35	968,35	1.078,64	1.078,64
SALTA (4)(12)	434,08	434,08	490,33	580,41	655,21	742,33	742,65	742,65	742,65	742,65	806,10	806,10	806,10	806,10	806,10	806,10	806,10	806,10	806,10	806,10
SAN JUAN (2)(3)(4)	565,60	565,60	565,60	584,26	721,56	721,56	853,67	853,67	853,67	924,41	969,89	969,89	969,89	969,89	969,89	969,89	969,89	1.047,10	1.090,40	1.090,40
SAN LUIS	675,21	690,12	690,12	690,12	690,12	946,80	946,80	946,80	946,80	946,80	946,80	1.095,78	1.095,78	1.095,78	1.095,78	1.095,78	1.095,78	1.095,78	1.095,78	1.095,78
SANTA CRUZ (2)(3)(5)	952,83	952,83	952,83	1144,50	1.352,83	1.352,83	1.352,83	1.352,83	1.602,83	1.352,83	1.652,83	1.652,83	1.652,83	1.652,83	1.652,83	1.652,83	1.835,64	1.835,64	1.835,64	1.835,64
SANTA FE (17)	509,52	509,52	559,52	885,96	913,79	913,79	913,77	913,79	922,70	1.146,70	1.146,70	1.146,70	1.146,70	1.146,70	1.146,70	1.146,70	1.146,70	1.146,70	1.146,70	1.146,70
S. DEL ESTERO (11)	634,69	603,33	603,33	719,60	746,73	746,73	826,73	826,73	900,96	900,96	900,96	955,93	955,93	955,93	955,93	955,93	955,93	955,93	955,93	955,93
T. DEL FUEGO (2)(3)	938,10	938,10	1.013,10	1079,08	1.392,68	1.392,68	1.392,68	1.765,51	1.765,51	1.765,51	1.765,51	1.765,51	1.765,51	1.765,51	1.765,51	1.765,51	1.785,09	2.089,07	2.089,07	2.089,07
TUCUMAN (2)(4)(6)	445,26	445,26	495,26	528,01	694,04	694,04	701,39	701,39	701,39	701,39	749,97	749,97	797,50	834,50	834,50	834,50	834,50	834,50	834,50	834,50

**Notas:**

- (1) Como criterio general los valores de la remuneración bruta no incluyen el adicional zona/ubicación, vinculado con la localización del establecimiento. Los casos que no cumplen con este criterio, están identificados con el símbolo (2). (2) Los valores de la remuneración bruta incluyen el adicional zona/residencia, cuando es componente común al cargo. (3) Provincias que modificaron los salarios docentes. (4) Incluye tickets. En el caso de Río Negro, los incluye hasta diciembre 2005. (5) Se pagó por única vez un adicional de \$300 por persona en noviembre 2005, otro adicional de \$250 en enero y otro de \$300 en marzo de 2006. (6) Incluye Garantía de \$700 en el período marzo-diciembre 2005. (7) En abril de 2005 se pagaron \$280 y en diciembre \$300 por persona, por única vez. (8) No incluye FONID ni Compensación Salarial, Art. 9 -Ley de Financiamiento Educativo. (9) En junio 2005 se pagaron \$50 por única vez. (10) En febrero 2005 se pagaron \$100 por única vez. (11) En diciembre 2005, se pagaron \$120 por única vez. (12) A partir de Junio 2005 no incluye la Bonificación por Gasto de Traslado. (13) Valores provisorios sujetos a revisión. (14) En diciembre de 2006 se otorgaron \$250 por única vez, por persona. (15) En diciembre de 2006 se otorgaron \$150 por única vez. (16) En diciembre de 2006 se otorgaron \$100 por única vez, por cargo. (17) En diciembre de 2006 se otorgaron \$300 por única vez.

**Fuente:** Coordinación General de Estudio de Costos del Sistema Educativo - SsPE – SE - MECyT - sobre la base de información proporcionada por las provincias

**4.1.2. Nivel Primario/EGB – Director de Primera Categoría- Jornada Simple – Enseñanza Común**  
**Total de Remuneración Bruta con 10 años de Antigüedad - Financiamiento Provincial (14) –en pesos- (1)(15)**

**Evolución Salarial por Jurisdicción – 2001 – Diciembre 2006**

<b>PROVINCIA / MES / AÑO</b>	2001	2002	2003	2004	2005	2005	2005	2005	2006	2006	2006	2006	2006	2006	2006	2006	2006	2006	2006	2006
	(promedio)	(promedio)	(promedio)	(promedio)	1-3/	4-6/	7-9	10-12	1	2	3	4	5	6	7	8	9	10	11	12
BUENOS AIRES	844,63	844,63	844,63	971,65	1.092,38	1.092,38	1.476,20	1.476,20	1.476,20	1.486,70	1.863,29	1.863,29	1.863,29	1.863,29	1.863,29	1.863,29	1.863,29	1.863,29	1.863,29	1.863,29
CATAMARCA (2)(3)(11)	968,34	968,34	1.000,52	1.070,74	1.164,45	1.280,66	1.590,89	2.003,42	2.010,42	2.010,42	2.010,42	2.010,42	2.010,42	2.010,42	2.010,42	2.010,42	2.010,42	2.010,42	2.010,42	2.010,42
CHACO (2)	674,20	674,20	709,20	840,77	971,13	1.022,08	1.093,59	1.093,59	1.093,59	1.093,59	1.396,85	1.396,85	1.396,85	1.396,85	1.396,85	1.396,85	1.396,85	1.396,85	1.396,85	1.396,85
CHUBUT (3)(4)	1.005,17	1.072,07	1.359,70	1.553,13	2.273,82	2.273,82	2.273,82	2.519,18	2.524,01	2.524,01	2.524,01	2.524,01	2.524,01	2.524,01	2.524,01	2.524,01	2.524,01	2.597,51	2.597,51	3.000,64
CIUDAD DE BS.AS.(3)(4)	1.429,38	1.429,08	1.499,38	1.570,11	1.865,95	1.865,95	1.965,42	2.223,79	2.236,29	2.236,29	2.501,89	2.501,89	2.501,89	2.501,89	2.501,89	2.713,58	2.713,58	2.713,58	2.713,58	2.713,58
CORDOBA (3)	1.034,28	1.034,28	1.034,28	1.094,36	1.234,27	1.234,27	1.552,94	1.552,94	1.552,94	1.552,94	1.640,49	1.640,49	1.640,49	1.640,49	1.640,49	1.902,80	1.902,80	1.902,80	1.902,80	1.902,80
CORRIENTES (2)	848,57	848,57	848,57	944,20	1.118,08	1.118,08	1.118,08	1.118,08	1.037,48	1.037,48	1.141,24	1.141,24	1.141,24	1.141,24	1.141,24	1.141,24	1.141,24	1.141,24	1.141,24	1.141,24
ENTRE RIOS (3)	791,60	791,60	791,60	852,87	963,07	1.023,07	1.211,91	1.211,91	1.211,91	1.276,26	1.276,26	1.276,26	1.276,26	1.281,61	1.281,61	1.281,61	1.289,63	1.289,63	1.289,63	1.289,63
FORMOSA (2)(3)	671,40	671,40	671,40	704,73	771,40	771,40	963,31	963,31	963,31	963,31	963,31	963,31	963,31	963,31	963,31	963,31	1.146,35	1.146,35	1.146,35	1.146,35
JUJUY (3)(10)	818,88	818,88	818,88	921,38	1.008,88	1.020,88	1.094,88	1.125,88	1.125,88	1.125,88	1.270,12	1.270,12	1.270,12	1.270,12	1.342,12	1.342,12	1.342,12	1.411,87	1.428,37	1.428,37
LA PAMPA (3)(9)	984,64	984,64	1.034,64	1.182,89	1.432,73	1.491,13	1.753,85	1.753,85	1.762,19	1.826,97	1.826,97	1.920,24	1.920,24	1.920,24	2.015,53	2.166,23	2.166,23	2.277,56	2.277,56	2.277,56
LA RIOJA (5)(11)(13)	1.000,69	1.000,69	1.000,69	1.000,69	1.000,69	1.133,56	1.133,56	1.133,56	1.133,56	1.133,56	1.133,56	1.133,56	1.133,56	1.248,60	1.248,60	1.248,60	1.248,60	1.248,60	1.248,60	1.248,60
MENDOZA	843,56	804,26	804,26	912,00	1.110,27	1.110,27	1.215,27	1.215,27	1.215,27	1.215,27	1.714,88	1.714,88	1.714,88	1.714,88	1.714,88	1.714,88	1.714,88	1.714,88	1.714,88	1.714,88
MISIONES (13)	620,30	620,30	620,30	658,15	761,13	911,27	1.027,89	1.093,71	1.093,71	1.093,71	1.156,07	1.156,07	1.156,07	1.156,07	1.156,07	1.156,07	1.156,07	1.156,07	1.156,07	1.156,07
NEUQUEN (2)(8)	845,67	873,69	985,78	1.005,18	1.110,76	1.137,11	1.303,74	1.303,74	1.358,28	1.358,28	1.638,91	1.638,91	1.638,91	1.638,91	1.638,91	1.638,91	1.638,91	1.638,91	1.638,91	1.638,91
RIO NEGRO (2)(3)(5)	827,00	827,00	912,28	1.048,88	1.418,48	1.418,48	1.418,48	1.604,44	1.803,04	1.803,04	1.803,04	1.868,87	1.868,87	1.932,87	1.932,87	1.932,87	1.932,87	1.932,87	2.111,37	2.111,37
SALTA (5)(11)	865,70	865,70	865,70	1.014,85	1.095,00	1.392,44	1.393,07	1.393,07	1.393,07	1.393,07	1.519,98	1.519,98	1.519,98	1.519,98	1.519,98	1.519,98	1.519,98	1.519,98	1.519,98	1.519,98
SAN JUAN (2)(3)(5)	868,56	868,56	868,56	918,30	1.058,58	1.058,58	1.278,73	1.278,73	1.278,73	1.375,15	1.409,59	1.409,59	1.409,59	1.409,59	1.409,59	1.409,59	1.409,59	1.572,49	1.612,84	1.612,84
SAN LUIS	768,54	768,54	768,54	1.696,33	1.780,67	1.958,74	1.958,74	1.958,74	1.958,74	1.958,74	1.958,74	2.252,55	2.252,55	2.252,55	2.252,55	2.252,55	2.252,55	2.252,55	2.252,55	2.252,55
SANTA CRUZ (2)(3)(7)	1.723,83	1.723,83	1.723,83	1.915,49	2.123,83	2.123,83	2.123,83	2.123,83	2.373,83	2.123,83	2.423,83	2.423,83	2.423,83	2.423,83	2.423,83	2.423,83	3.120,51	3.120,51	3.120,51	3.120,51
SANTA FE (14)	854,38	854,38	889,38	1.018,03	1.252,73	1.372,20	1.372,20	1.372,20	1.372,20	1.732,88	1.732,88	1.732,88	1.732,88	1.732,88	1.732,88	1.732,88	1.732,88	1.732,88	1.732,88	1.732,88
S. DEL ESTERO (6)	878,28	833,88	833,88	1.043,80	1.148,10	1.148,10	1.292,83	1.292,83	1.491,79	1.491,79	1.491,79	1.591,27	1.591,27	1.591,27	1.591,27	1.591,27	1.591,27	1.591,27	1.591,27	1.591,27
T. DEL FUEGO (2)(3)(4)	1.692,71	1.692,71	1.767,71	2.168,25	2.650,10	2.752,91	2.752,91	3.938,16	3.938,16	3.938,16	3.938,16	3.938,16	3.938,16	3.938,16	3.938,16	3.938,16	3.949,41	4.132,63	4.132,63	4.132,63
TUCUMAN (2)(5)	961,81	961,81	1.001,81	1.088,08	1.218,85	1.218,85	1.295,47	1.295,47	1.295,47	1.295,47	1.384,81	1.384,81	1.480,53	1.547,98	1.547,98	1.547,98	1.547,98	1.547,98	1.547,98	1.547,98

**Notas:** (1) Como criterio general los valores de la remuneración bruta no incluyen el adicional zona/ubicación, vinculado con la localización del establecimiento. Los casos que no cumplen con este criterio están identificados con el símbolo (2). (2) Los valores de la remuneración bruta incluyen el adicional zona/residencia, cuando es componente común al cargo. (3) Provincias que modificaron los salarios docentes. (4) Se considera el Director de Primera Categoría de Jornada Completa. (5) Incluye tickets. En el caso de Río Negro, los incluye hasta diciembre 2005. (6) Se pagaron \$120 por única vez en diciembre 2005. (7) Se pagó por única vez un adicional de \$300 por persona en noviembre 2005, otro adicional de \$250 en enero y otro de \$300 en marzo de 2006. (8) Se considera el Director de Tercera Categoría de Jornada Simple. (9) En abril de 2005 se pagaron \$280 por persona, por única vez y en diciembre de 2005, \$300. (10) En junio 2005 se pagaron \$50 por única vez. (11) A partir de Junio 2005 no incluye la Bonificación por Gasto de Traslado (13) En febrero 2005 se pagaron \$100 por única vez, por persona. (14) No incluye FONID ni Compensación Salarial, Art. 9 Ley de Financiamiento Educativo. (15) Valores provisorios sujetos a revisión. (11) En diciembre de 2006 se otorgaron \$250 por única vez, por persona. (12) En diciembre de 2006 se otorgaron \$150 por única vez. (13) En diciembre de 2006 se otorgaron \$100 por única vez, por cargo. (14) En diciembre de 2006 se otorgaron \$300 por única vez.

**Fuente:** Coordinación General de Estudio de Costos del Sistema Educativo - SsPE – SE - MECyT - sobre la base de información proporcionada por las provincias.

**4.2.1. Nivel Primario/EGB – Maestro de Grado Jornada Simple – Enseñanza Común**  
**Total de Remuneración Bruta –en pesos- (1)(2)(7)**  
**Financiamiento Provincial (6)**

**Salario Bruto según Antigüedad por Jurisdicción**

<b>PROVINCIA</b>	<b>DICIEMBRE 2006</b>						
	<b>TRAMOS DE ANTIGÜEDAD POR AÑOS</b>						
	<b>INICIAL</b>	<b>5</b>	<b>10</b>	<b>15</b>	<b>20</b>	<b>25</b>	<b>30</b>
<i>BUENOS AIRES</i>	885,64	914,06	970,20	1.061,28	1.197,90	1.288,98	1.288,98
<i>CATAMARCA (3)(4)(8)</i>	1.056,26	1.198,92	1.294,03	1.389,14	1.531,80	1.626,91	1.626,91
<i>CHACO (3)</i>	766,58	794,87	879,09	971,09	1.109,09	1.201,09	1.201,09
<i>CHUBUT (4)</i>	1.227,51	1.437,51	1.577,51	1.717,51	1.927,51	2.067,51	2.067,51
<i>CIUDAD DE BS. AS.(4)</i>	925,93	996,20	1.127,96	1.259,72	1.457,36	1.523,24	1.523,24
<i>CORDOBA (4)</i>	1.133,98	1.313,17	1.432,63	1.552,09	1.731,28	1.850,74	1.850,74
<i>CORRIENTES (3)</i>	778,55	789,95	805,48	821,00	844,29	906,25	906,25
<i>ENTRE RIOS (4)</i>	736,91	861,02	894,71	925,33	1.069,21	1.166,02	1.166,02
<i>FORMOSA (3)(4)</i>	737,03	760,59	776,30	805,05	922,86	1.001,40	1.001,40
<i>JUJUY (4)</i>	732,96	891,95	1.024,44	1.130,43	1.315,91	1.368,91	1.368,91
<i>LA PAMPA (4)</i>	1.192,53	1.220,99	1.275,71	1.390,69	1.563,17	1.678,15	1.678,15
<i>LA RIOJA (5)(9)</i>	705,03	721,86	738,16	804,18	991,06	1.063,65	1.063,65
<i>MENDOZA</i>	870,52	948,54	1.003,02	1.061,27	1.169,58	1.221,60	1.221,60
<i>MISIONES (10)</i>	743,94	756,04	774,60	784,29	810,92	823,03	823,03
<i>NEUQUEN (3)</i>	1.001,14	1.168,73	1.308,45	1.420,17	1.595,59	1.719,60	1.719,60
<i>RIO NEGRO (3)(4)</i>	971,73	1.005,00	1.078,64	1.205,06	1.394,69	1.521,11	1.521,11
<i>SALTA (5)</i>	705,10	705,10	806,10	831,84	920,62	950,21	950,21
<i>SAN JUAN (3)(4)(5)</i>	865,31	1.000,36	1.090,40	1.180,43	1.315,49	1.405,52	1.405,52
<i>SAN LUIS</i>	1.095,78	1.095,78	1.095,78	1.095,78	1.171,39	1.266,52	1.266,52
<i>SANTA CRUZ (3)(4)</i>	1.729,32	1.793,11	1.835,64	1.878,17	1.941,97	1.984,50	1.984,50
<i>SANTA FE (11)</i>	1.098,23	1.110,38	1.146,70	1.201,51	1.337,50	1.443,00	1.443,00
<i>S. DEL ESTERO</i>	743,27	883,30	955,93	1.019,46	1.135,06	1.228,42	1.228,42
<i>T. DEL FUEGO (3)(4)</i>	1.820,93	1.910,31	2.089,07	2.178,45	2.357,21	2.506,18	2.506,18
<i>TUCUMAN (3)(5)</i>	733,25	760,50	834,50	908,50	1.019,50	1.093,50	1.093,50

**Notas:**

(1) Salario Bruto: es la suma de todos los componentes comunes y no comunes frecuentes (antigüedad, presentismo, etc) que remuneran un cargo docente.

(2) Como criterio general los valores de la remuneración bruta no incluyen el adicional zona/ubicación, vinculado con la localización del establecimiento. Los casos que no cumplen con este criterio están identificados con el símbolo (2).

(3) Los valores de la remuneración bruta incluyen el adicional zona/residencia, cuando es componente común al cargo.

(4) Provincias que modificaron los salarios docentes.

(5) Incluye tickets.

(6) No incluye FONID ni Compensación Salarial, Art. 9 Ley de Financiamiento Educativo.

(7) Valores provisorios sujetos a revisión.

(8) En diciembre de 2006 se otorgaron \$250 por única vez, por persona.

(9) En diciembre de 2006 se otorgaron \$150 por única vez

(10) En diciembre de 2006 se otorgaron \$100 por única vez, por cargo.

(11) En diciembre de 2006 se otorgaron \$300 por única vez.

**Fuente:** Coordinación General de Estudio de Costos del Sistema Educativo - SsPE – SE - MECyT – sobre la base de información proporcionada por las provincias.

**4.2.2. Nivel Primario/EGB – Director de Primera Categoría - Jornada Simple – Ens. Común**  
**Total de Remuneración Bruta – en pesos - (1)(8)**  
**Financiamiento Provincial (7)**

**Salario Bruto Según Antigüedad por Jurisdicción**

<b>PROVINCIA</b>	<b>DICIEMBRE 2006</b>					
	<b>TRAMOS DE ANTIGÜEDAD POR AÑOS</b>					
	5	10	15	20	25	30
BUENOS AIRES	1.667,88	1.863,29	2.058,69	2.351,81	2.547,21	2.547,21
CATAMARCA (2)(3)(9)	1.843,85	2.010,42	2.176,99	2.426,85	2.593,42	2.593,42
CHACO (2)	1.235,81	1.396,85	1.557,88	1.799,43	1.960,47	1.960,47
CHUBUT (3)(4)	2.699,64	3.000,64	3.301,64	3.753,14	4.054,14	4.054,14
CIUDAD DE BS. AS.(3)(4)	2.393,28	2.713,58	3.033,89	3.514,34	3.674,50	3.674,50
CORDOBA (3)	1.717,75	1.902,80	2.087,85	2.365,43	2.550,48	2.550,48
CORRIENTES (2)	1.032,55	1.141,24	1.249,92	1.412,96	1.521,65	1.521,65
ENTRE RIOS (3)	1.119,28	1.289,63	1.453,56	1.727,20	1.891,86	1.891,86
FORMOSA (2)(3)	1.022,42	1.146,35	1.270,28	1.456,17	1.580,10	1.580,10
JUJUY (3)	1.280,73	1.428,37	1.586,48	1.863,18	1.942,23	1.942,23
LA PAMPA (3)	2.026,90	2.277,56	2.528,23	2.904,22	3.154,89	3.154,89
LA RIOJA (5)(10)	1.106,88	1.248,60	1.397,04	1.619,70	1.768,14	1.768,14
MENDOZA	1.631,08	1.714,88	1.798,67	1.924,36	2.008,15	2.008,15
MISIONES (11)	1.031,49	1.156,07	1.217,00	1.399,49	1.486,32	1.486,32
NEUQUEN (2)(6)	1.493,71	1.638,91	1.785,61	2.005,67	2.152,38	2.152,38
RIO NEGRO (2)(3)	1.858,21	2.111,37	2.368,48	2.754,16	3.011,27	3.011,27
SALTA (5)	1.241,98	1.519,98	1.678,17	1.917,87	1.997,76	1.997,76
SAN JUAN (2)(3)(5)	1.485,16	1.612,84	1.740,51	1.932,02	2.059,70	2.059,70
SAN LUIS	1.985,94	2.252,55	2.519,15	2.919,06	3.185,67	3.185,67
SANTA CRUZ (2)(3)	3.015,04	3.120,51	3.225,99	3.384,20	3.489,68	3.489,68
SANTA FE (12)	1.553,98	1.732,88	1.911,78	2.180,13	2.359,03	2.359,03
S. DEL ESTERO	1.427,77	1.591,27	1.754,78	2.000,04	2.163,54	2.163,54
T. DEL FUEGO (2)(3)(4)	3.798,05	4.132,63	4.299,92	4.634,50	4.913,31	4.913,31
TUCUMAN (2)(5)	1.413,07	1.547,98	1.682,90	1.885,28	2.020,19	2.020,19

**Notas:**

- (1) Como criterio general los valores de la remuneración bruta no incluyen el adicional zona/ubicación, vinculado con la localización del establecimiento. Los casos que no cumplen con este criterio están identificados con el símbolo (2).
- (2) Los valores de la remuneración bruta incluyen el adicional zona/residencia, cuando es componente común al cargo.
- (3) Provincias que modificaron los salarios docentes.
- (4) Se considera el Director de Primera Categoría de Jornada Completa.
- (5) Incluye tickets.
- (6) Se considera el Director de Tercera Categoría de Jornada Simple.
- (7) No incluye FONID ni Compensación Salarial, Art. 9 Ley de Financiamiento Educativo.
- (8) Valores provisorios sujetos a revisión.
- (9) En diciembre de 2006 se otorgaron \$250 por única vez, por persona.
- (10) En diciembre de 2006 se otorgaron \$150 por única vez
- (11) En diciembre de 2006 se otorgaron \$100 por única vez, por cargo.
- (12) En diciembre de 2006 se otorgaron \$300 por única vez.

**Fuente:** Coordinación General de Estudio de Costos del Sistema Educativo - SsPE – SE - MECyT -sobre la base de información proporcionada por las provincias.

## 5. Nivel Medio Común / Polimodal

Salario Bruto

- en pesos -

Profesor Hora Cátedra  
y Director de Primera Categoría

**5.1.1. Nivel Medio/Polimodal –Profesor Hora Cátedra – Enseñanza Común**  
**Total de Remuneración Bruta con 10 años de Antigüedad - Financiamiento Provincial (10) –en pesos- (1)(11)**

**Evolución Salarial por Jurisdicción – 2001 –Diciembre 2006 (continúa)**

<i>JURISDICCIÓN/ AÑO/ MES</i>	2001	2002	2003	2004	Por Hora	15 Horas	Por Hora	15 Horas	Por Hora	15 Horas	Por Hora	15 Horas	Por Hora	15 Horas	Por Hora	15 Horas	Por Hora	15 Horas
	(promedio)	(promedio)	(promedio)	(promedio)	1-3/ 2005	1-3/ 2005	4-6 2005	4-6 2005	7-8/ 2005	7-8/ 2005	10-12/ 2005	10-12/ 2005	1 2006	1 2006	2 2006	2 2006	3 2006	3 2006
<i>BUENOS AIRES</i>	32,07	32,07	32,07	37,41	42,13	632,00	43,67	655,00	48,07	721,10	48,07	721,10	48,07	721,10	48,07	721,10	56,40	846,05
<i>CATAMARCA (2)(3)(12)</i>	35,36	35,36	36,50	39,69	41,16	575,39	45,64	642,65	54,84	780,59	70,31	1.012,58	70,31	1.012,58	70,31	1.012,58	73,23	1.098,47
<i>CHACO (2)</i>	28,24	28,24	29,41	33,30	37,52	562,77	44,87	735,46	45,78	686,77	45,91	686,90	52,11	734,18	52,11	734,18	58,50	877,54
<i>CHUBUT (3)</i>	25,15	27,70	39,22	51,94	55,85	837,75	55,85	877,42	55,85	837,75	66,76	1.001,47	66,76	1.001,47	66,76	1.001,47	66,76	1.001,47
<i>CIUDAD DE BS. AS (3)</i>	33,46	33,46	35,65	36,85	46,78	701,70	46,78	701,70	46,78	722,58	52,29	784,38	52,29	784,38	52,29	784,38	72,60	914,06
<i>CORDOBA (3)</i>	33,00	33,00	35,00	39,00	47,66	714,90	44,33	664,90	63,12	864,43	63,12	864,43	63,12	864,43	63,12	864,43	63,12	864,43
<i>CORRIENTES (2)</i>	27,22	27,22	27,22	31,68	40,20	602,95	40,20	602,95	40,20	602,95	40,20	602,95	54,03	749,90	54,03	749,90	56,52	802,31
<i>ENTRE RIOS (3)</i>	26,61	26,61	26,61	29,67	38,20	572,97	42,09	631,35	43,03	645,43	45,58	683,65	48,38	711,03	56,59	856,51	56,59	856,51
<i>FORMOSA (2)(3)</i>	28,43	28,43	28,43	37,00	35,10	526,52	35,11	526,58	40,80	612,04	40,80	612,04	48,49	713,41	48,49	713,41	51,16	753,41
<i>JUJUY (3)(8)</i>	35,10	35,10	35,10	40,38	43,11	646,69	44,45	741,69	49,38	740,69	51,26	768,94	51,26	768,94	51,26	768,94	53,76	806,45
<i>LA PAMPA (3)(6)</i>	34,86	34,86	39,86	50,68	58,96	884,37	61,02	915,35	67,92	990,52	67,92	988,41	76,26	996,74	84,23	1.065,18	84,23	1.065,18
<i>LA RIOJA (4)(9)(13)</i>	36,35	36,35	36,35	37,69	39,02	585,26	43,55	589,79	43,55	589,79	43,55	589,79	50,31	687,49	50,31	687,49	52,98	727,49
<i>MENDOZA</i>	81,19	81,19	81,19	86,19	156,58	624,81	156,58	624,81	175,37	869,27	175,37	869,27	173,57	1.025,54	173,57	1.025,54	173,57	1.025,54
<i>MISIONES (14)</i>	27,43	27,43	27,43	28,87	34,21	511,05	35,88	536,05	36,29	542,18	40,90	592,09	49,90	721,39	49,90	721,39	53,43	774,35
<i>NEUQUEN (2)</i>	43,84	45,30	51,16	52,33	55,84	837,65	67,86	864,60	65,52	899,42	65,52	899,42	65,52	899,42	65,52	899,42	65,52	899,42
<i>RIO NEGRO (2)(3)(4)</i>	28,02	28,02	28,02	32,43	39,17	594,79	39,17	586,96	39,21	604,31	47,41	711,19	48,60	729,02	48,60	729,02	48,60	729,02
<i>SALTA (4)</i>	30,70	30,70	34,45	37,09	40,88	488,52	38,09	656,94	38,09	656,94	38,09	656,94	38,09	562,67	38,09	562,67	41,51	618,33
<i>SAN JUAN (2)(3)(4)</i>	34,31	34,31	34,31	35,84	45,57	683,55	45,57	683,55	54,33	687,46	54,33	687,46	54,33	687,46	59,31	889,63	61,80	926,94
<i>SAN LUIS</i>	48,38	49,36	49,36	49,36	49,36	689,50	63,12	946,80	63,12	946,80	63,12	946,80	63,12	946,80	63,12	946,80	63,12	946,80
<i>SANTA CRUZ (2)(3)(5)</i>	53,47	53,47	53,47	65,05	75,69	1.135,41	75,69	1.135,41	75,69	1.135,41	75,69	1.135,41	325,69	1.385,41	75,69	1.135,41	92,36	1.385,41
<i>SANTA FE (15)</i>	29,19	29,19	30,86	33,70	39,66	594,94	43,96	659,44	43,96	659,44	43,96	659,44	43,96	659,44	54,57	818,50	54,57	818,50
<i>S. DEL ESTERO (7)</i>	108,85	107,03	107,03	98,87	109,44	595,20	109,44	669,71	121,09	797,10	121,09	797,10	144,98	823,64	144,98	823,64	144,98	823,64
<i>T. DEL FUEGO (2)(3)</i>	46,03	46,03	51,03	65,27	65,98	989,69	81,11	1.216,59	81,11	1.216,59	103,04	1.545,67	103,04	1.545,67	103,04	1.545,67	103,04	1.545,67
<i>TUCUMAN (2)(4)</i>	29,75	29,75	32,41	37,41	108,41	626,19	108,41	626,19	111,20	692,98	111,20	692,98	111,20	692,98	111,20	692,98	114,78	750,25

(1) Como criterio general los valores de la remuneración bruta no incluyen el adicional zona/ubicación, vinculado con la localización del establecimiento. Los casos que no cumplen con este criterio están identificados con el símbolo (2). (2) Los valores de la remuneración bruta incluyen el adicional zona/residencia, cuando es componente común al cargo. (3) Provincias que modificaron los salarios docentes. (4) Incluye tickets. En el caso de Río Negro, los incluye hasta diciembre 2005. (5) Se pagó por única vez un adicional de \$300 por persona en noviembre 2005, otro de \$250 en enero y otro de \$300 en marzo de 2006. (6) En abril de 2005 se pagaron \$280 por persona, proporcional a la carga horaria, por única vez y en diciembre, \$300. (7) En diciembre 2005 se pagaron \$120 por persona por única vez. (8) En junio 2005 se pagaron \$50 por única vez. (9) En febrero 2005, se pagaron \$100 por persona por única vez. (10) No incluye FONID ni Compensación Salarial, Art. 9 Ley de Financiamiento Educativo. (11) Valores provisorios sujetos a revisión. (12) En diciembre de 2006 se otorgaron \$250 por única vez, por persona. (13) En diciembre de 2006 se otorgaron \$150 por única vez. (14) En diciembre de 2006 se otorgaron \$100 por única vez, por cargo. (15) En diciembre de 2006 se otorgaron \$300 por única vez.

Fuente: Coordinación General de Estudio de Costos del Sistema Educativo - SsPE – SE - MECyT -sobre la base de información proporcionada por las provincias.

**5.1.1. Nivel Medio/Polimodal – Profesor Hora Cátedra – Enseñanza Común**  
**Total de Remuneración Bruta con 10 años de Antigüedad - Financiamiento Provincial (8) –en pesos- (1)(9)**

**Evolución Salarial por Jurisdicción – 2001 – Diciembre 2006**

<i>HORA CÁTEDRA</i>	Por Hora	15 Horas	Por Hora	15 Horas	Por Hora	15 Horas	Por Hora	15 Horas	Por Hora	15 Horas	Por Hora	15 Horas	Por Hora	15 Horas	Por Hora	15 Horas	Por Hora	15 Horas
<i>JURISDICCIÓN / AÑO</i>	2006	2006	2006	2006	2006	2006	2006	2006	2006	2006	2006	2006	2006	2006	2006	2006	2006	2006
<i>MES</i>	4	4	5	5	6	6	7	7	8	8	9	9	10	10	11	11	12	12
<i>BUENOS AIRES</i>	56,40	846,05	56,40	846,05	56,40	846,05	56,40	846,05	56,40	846,05	56,40	846,05	56,40	846,05	56,40	846,05	56,40	846,05
<i>CATAMARCA (2)(3)(10)</i>	73,23	1.098,47	73,23	1.098,47	73,23	1.098,47	73,23	1.098,47	73,23	1.098,47	73,23	1.098,47	73,23	1.098,47	73,23	1.098,47	73,23	1.098,47
<i>CHACO (2)</i>	58,50	877,54	58,50	877,54	58,50	877,54	58,50	877,54	58,50	877,54	58,50	877,54	58,50	877,54	58,50	877,54	58,50	877,54
<i>CHUBUT (3)</i>	66,76	1.001,47	66,76	1.001,47	66,76	1.001,47	66,76	1.001,47	66,76	1.001,47	66,76	1.001,47	66,76	1.001,47	66,76	1.001,47	76,14	1.142,10
<i>CIUDAD DE BS. AS (3)</i>	72,60	914,06	72,60	914,06	72,60	914,06	72,60	914,06	89,62	994,30	89,62	994,30	89,62	994,30	89,62	994,30	89,62	994,30
<i>CORDOBA (3)</i>	63,12	864,43	63,12	864,43	63,12	864,43	63,12	864,43	70,85	958,43	87,20	1.063,89	87,20	1.063,89	87,20	1.063,89	87,20	1.063,89
<i>CORRIENTES (2)</i>	56,52	802,31	56,52	802,31	56,52	802,31	56,52	802,31	56,52	802,31	56,52	802,31	56,52	802,31	56,52	802,31	56,52	802,31
<i>ENTRE RIOS (3)</i>	56,59	856,51	56,67	843,76	56,67	843,76	56,67	843,76	56,85	840,84	56,93	861,75	56,93	861,75	56,93	861,75	56,93	861,75
<i>FORMOSA (2)(3)</i>	51,16	753,41	51,16	753,41	51,16	753,41	51,16	753,41	51,16	753,41	52,71	776,67	52,71	776,67	52,71	776,67	52,71	776,67
<i>JUJUY (3)</i>	53,76	806,45	54,50	817,45	54,50	817,45	54,50	817,45	54,50	817,45	54,50	817,45	59,15	887,20	59,70	895,45	59,70	895,45
<i>LA PAMPA (3)(6)</i>	92,62	1.121,43	92,62	1.121,43	92,62	1.121,43	97,11	1.176,79	97,72	1.213,84	97,72	1.213,84	101,05	1.233,65	101,05	1.233,65	101,05	1.233,65
<i>LA RIOJA (4)(11)</i>	52,98	727,49	52,98	727,49	52,98	727,49	52,98	727,49	52,98	727,49	52,98	727,49	52,98	727,49	52,98	727,49	52,98	727,49
<i>MENDOZA</i>	173,57	1.025,54	173,57	1.025,54	173,57	1.025,54	173,57	1.025,54	173,57	1.025,54	173,57	1.025,54	173,57	1.025,54	173,57	1.025,54	173,57	1.025,54
<i>MISIONES (12)</i>	53,43	774,35	53,43	774,35	53,43	774,35	53,43	774,35	53,43	774,35	53,43	774,35	53,43	774,35	53,43	774,35	53,43	774,35
<i>NEUQUEN (2)</i>	88,24	1.323,61	88,24	1.323,61	88,24	1.323,61	88,24	1.323,61	88,24	1.323,61	88,24	1.323,61	88,24	1.323,61	88,24	1.323,61	80,65	1.209,68
<i>RIO NEGRO (2)(3)(4)</i>	50,39	755,78	50,39	755,78	50,39	755,78	50,39	755,78	50,39	755,78	50,39	755,78	50,39	755,78	56,82	852,27	56,82	852,27
<i>SALTA (4)(7)</i>	41,51	618,33	41,51	618,33	41,51	618,33	41,51	618,33	41,51	618,33	41,51	618,33	41,51	618,33	41,51	618,33	41,51	618,33
<i>SAN JUAN (2)(3)(4)</i>	61,80	926,94	61,80	926,94	61,80	926,94	61,80	926,94	61,80	926,94	61,80	926,94	64,29	964,32	64,29	964,32	64,29	964,32
<i>SAN LUIS</i>	73,05	1.095,78	73,05	1.095,78	73,05	1.095,78	73,05	1.095,78	73,05	1.095,78	73,05	1.095,78	73,05	1.095,78	73,05	1.095,78	73,05	1.095,78
<i>SANTA CRUZ (2)(3)(5)</i>	92,36	1.385,41	92,36	1.385,41	92,36	1.385,41	92,36	1.385,41	92,36	1.385,41	220,55	1.563,92	220,55	1.563,92	220,55	1.563,92	220,55	1.563,92
<i>SANTA FE (13)</i>	54,57	818,50	54,57	818,50	54,57	818,50	54,57	818,50	54,57	818,50	54,57	818,50	54,57	818,50	54,57	818,50	54,57	818,50
<i>S. DEL ESTERO</i>	144,98	823,64	144,98	823,64	144,98	823,64	144,98	823,64	144,98	823,64	144,98	823,64	154,75	877,02	154,75	877,02	154,75	877,02
<i>T. DEL FUEGO (2)(3)</i>	103,04	1.545,67	103,04	1.545,67	103,04	1.545,67	103,04	1.545,67	103,04	1.545,67	105,01	1.575,08	110,16	1.652,36	110,16	1.652,36	110,16	1.652,36
<i>TUCUMAN (2)(4)</i>	114,78	750,25	118,29	759,47	120,76	836,39	120,76	836,39	120,76	836,39	120,76	836,39	120,76	836,39	120,76	836,39	120,76	836,39

(1) Como criterio general los valores de la remuneración bruta no incluyen el adicional zona/ubicación, vinculado con la localización del establecimiento. Los casos que no cumplen con este criterio están identificados con el símbolo (2). (2) Los valores de la remuneración bruta incluyen el adicional zona/residencia, cuando es componente común al cargo. (3) Provincias que modificaron los salarios docentes. (4) Incluye tickets (5) Se pagó por única vez un adicional de \$300 por persona en noviembre 2005, otro de \$250 en enero y otro de \$300 en marzo de 2006. (6) En diciembre de 2005 se pagaron \$300 por persona, por única vez. (7) A partir de junio 2005 no incluye Compensación por Traslado. (8) No incluye FONID ni Compensación Salarial, Art. 9 Ley de Financiamiento Educativo. (9) Valores provisorios sujetos a revisión. (10) En diciembre de 2006 se otorgaron \$250 por única vez, por persona. (11) En diciembre de 2006 se otorgaron \$150 por única vez. (12) En diciembre de 2006 se otorgaron \$100 por única vez, por cargo. (13) En diciembre de 2006 se otorgaron \$300 por única vez.

**Fuente:** Coordinación General de Estudio de Costos del Sistema Educativo - SsPE – SE - MECyT -sobre la base de información proporcionada por las provincias.

**5.1.2. Nivel Medio/Polimodal – Director de Primera Categoría – Jornada Simple –Enseñanza Común**  
**Total de Remuneración Bruta con 10 años de Antigüedad - Financiamiento Provincial (12) –en pesos- (1)(13)**

**Evolución Salarial por Jurisdicción – 2001 – Diciembre 2006**

<b>PROVINCIA / MES AÑO</b>	2001 (promedio)	2002 (promedio)	2003 (promedio)	2004 (promedio)	2005 1-3/	2005 4-6/	2005 7-9/	2005 10-12/	2006 1	2006 2	2006 3	2006 4	2006 5	2006 6	2006 7	2006 8	2006 9	2006 10	2006 11	2006 12
BUENOS AIRES	832,42	832,42	832,42	917,04	1.054,78	1.224,78	1.496,03	1.496,03	1.496,03	1.496,03	1.726,03	1.726,03	1.726,03	1.726,03	1.726,03	1.726,03	1.726,03	1.726,03	1.726,03	1.726,03
CATAMARCA (2)(3)(14)	1.068,15	1.068,15	1.103,55	1.151,25	1.219,33	1.255,69	1.741,56	2.192,30	2.199,30	2.199,30	2.199,30	2.199,30	2.199,30	2.199,30	2.199,30	2.199,30	2.199,30	2.199,30	2.199,30	2.199,30
CHACO (2)	824,03	824,03	841,53	965,80	1.094,90	1.187,68	1.336,14	1.336,14	1.336,14	1.336,14	1.707,30	1.707,30	1.707,30	1.707,30	1.707,30	1.707,30	1.707,30	1.707,30	1.707,30	1.707,30
CHUBUT (3)	897,86	897,86	1.392,18	1.604,97	2.273,82	2.273,82	2.273,82	2.519,18	2.524,01	2.524,01	2.524,01	2.524,01	2.524,01	2.524,01	2.524,01	2.524,01	2.524,01	2.597,51	2.597,51	3.000,64
CIUDAD DE BS. AS (3)	1.459,43	1.459,43	1.494,43	1.538,73	1.681,04	1.681,04	1.817,99	2.084,59	2.097,09	2.097,09	2.229,89	2.229,89	2.229,89	2.229,89	2.229,89	2.441,58	2.441,58	2.441,58	2.441,58	2.441,58
CORDOBA (3)	1.012,26	1.012,26	1.052,26	1.150,59	1.292,27	1.292,26	1.815,76	1.815,76	1.815,76	1.815,76	1.915,76	1.915,76	1.915,76	1.915,76	1.915,76	2.156,53	2.156,53	2.156,53	2.156,53	2.156,53
CORRIENTES (2)	955,39	955,39	955,39	1.006,31	1.129,09	1.129,09	1.129,09	1.129,09	1.185,54	1.185,54	1.304,10	1.304,10	1.304,10	1.304,10	1.304,10	1.304,10	1.304,10	1.304,10	1.304,10	1.304,10
ENTRE RIOS (3)	805,86	805,86	805,86	884,44	1.063,07	1.043,94	1.237,28	1.237,28	1.237,28	1.305,50	1.305,50	1.305,50	1.305,50	1.310,80	1.310,85	1.310,85	1.318,87	1.318,87	1.318,87	1.318,87
FORMOSA (2)(3)	1.122,58	1.122,58	1.122,60	1.122,58	1.222,58	1.222,57	1.610,62	1.610,62	1.610,62	1.610,62	1.610,62	1.610,62	1.610,62	1.610,62	1.610,62	1.610,62	1.916,66	1.916,66	1.916,66	1.916,66
JUJUY (3)(9)	1.070,33	1.070,33	1.070,33	1.193,94	1.316,84	1.378,84	1.408,34	1.433,84	1.433,84	1.433,84	1.581,36	1.581,36	1.603,36	1.603,36	1.603,36	1.603,36	1.603,36	1.673,11	1.689,61	1.689,61
LA PAMPA (3)(7)	1.169,52	1.169,52	1.244,52	1.437,41	1.716,39	1.716,39	2.031,07	2.031,07	2.039,40	2.108,52	2.108,52	2.221,58	2.221,58	2.221,58	2.331,94	2.518,84	2.518,84	2.647,80	2.647,80	2.647,80
LA RIOJA (5)(10)(15)	1.219,29	1.219,29	1.219,29	1.219,29	1.219,29	1.219,29	1.219,29	1.219,29	1.219,29	1.219,29	1.219,29	1.219,29	1.219,29	1.219,29	1.343,07	1.343,07	1.343,07	1.343,07	1.343,07	1.343,07
MENDOZA	944,79	900,77	900,77	1.004,34	1.319,10	1.319,10	1.451,00	1.451,00	1.451,00	1.451,00	1.939,03	1.939,03	1.939,03	1.939,03	1.939,03	1.939,03	1.939,03	1.939,03	1.939,03	1.939,03
MISIONES (16)	657,85	625,00	707,12	750,38	860,94	1.028,96	1.095,71	1.231,91	1.231,91	1.231,91	1.307,58	1.307,58	1.307,58	1.307,58	1.307,58	1.307,58	1.307,58	1.307,58	1.307,58	1.307,58
NEUQUEN (2)	1.609,90	1.609,90	1.855,87	1.713,88	2.030,81	2.089,84	2.327,89	2.327,89	2.327,89	2.327,89	2.586,61	3.011,10	3.011,10	3.011,10	3.011,10	3.011,10	3.011,10	3.011,10	3.011,10	3.064,78
RIO NEGRO (2)(3)(5)	992,32	992,32	992,32	1.256,04	1.825,77	1.825,77	1.825,77	2.025,77	2.272,05	2.272,05	2.272,05	2.307,88	2.307,88	2.425,09	2.411,03	2.411,03	2.411,03	2.411,03	2.530,03	2.530,03
SALTA (5)(11)	865,72	865,72	921,97	1.028,02	1.095,00	1.392,44	1.393,07	1.393,07	1.393,07	1.393,07	1.519,98	1.519,98	1.519,98	1.519,98	1.519,98	1.519,98	1.519,98	1.519,98	1.519,98	1.519,98
SAN JUAN (2)(3)(5)	922,87	922,87	922,87	977,49	1.114,19	1.114,19	1.357,63	1.357,24	1.357,24	1.503,92	1.537,98	1.537,98	1.537,98	1.537,98	1.537,98	1.537,98	1.537,98	1.661,49	1.701,83	1.701,83
SAN LUIS	827,76	827,76	827,76	1.701,26	1.780,67	1.958,74	1.958,74	1.958,74	1.958,74	1.958,74	1.958,74	2.252,55	2.252,55	2.252,55	2.252,55	2.252,55	2.252,55	2.252,55	2.252,55	2.252,55
SANTA CRUZ (2)(3)(6)	1.749,31	1.653,31	1.653,31	1.884,40	1.900,62	1.900,62	2.123,83	2.123,83	2.373,83	2.123,83	2.423,83	2.423,83	2.423,83	2.423,83	2.423,83	2.423,83	3.120,51	3.120,51	3.120,51	3.120,51
SANTA FE (17)	898,36	898,36	932,00	1.061,00	1.313,41	1.442,35	1.442,35	1.442,35	1.442,35	1.834,01	1.834,01	1.834,01	1.834,01	1.834,01	1.834,01	1.834,01	1.834,01	1.834,01	1.834,01	1.834,01
S. DEL ESTERO (8)	941,91	894,15	894,15	1.099,05	1.209,63	1.315,38	1.395,38	1.395,38	1.618,93	1.618,93	1.618,93	1.618,93	1.618,93	1.618,93	1.618,93	1.618,93	1.618,93	1.727,18	1.727,18	1.727,18
T. DEL FUEGO (2)(3)(4)	1.252,63	1.252,63	1.327,63	1.764,75	1.764,75	2.958,97	2.958,97	4.479,41	4.479,41	4.479,41	4.479,41	4.479,41	4.479,41	4.479,41	4.479,41	4.479,41	4.504,41	4.715,38	4.715,38	4.715,38
TUCUMAN (2)(5)	1.006,07	1.006,07	1.046,07	1.134,78	1.268,97	1.268,97	1.349,77	1.349,77	1.349,77	1.349,77	1.443,98	1.443,98	1.544,92	1.616,06	1.616,06	1.616,06	1.616,06	1.616,06	1.616,06	1.616,06

**Notas:**

(1) Como criterio general los valores de la remuneración bruta no incluyen el adicional zona/ubicación, vinculado con la localización del establecimiento. Los casos que no cumplen con este criterio están identificados con el símbolo (2).

(2) Los valores de la remuneración bruta incluyen el adicional zona/residencia, cuando es componente común al cargo. (3) Provincias que modificaron los salarios docentes. (4) Se considera el Director de Jornada Completa de Primera Categoría. (5) Incluye tickets. En Río Negro sólo hasta diciembre 2005. (6) Se pagó por única vez un adicional de \$300 por persona en noviembre 2005, otro de \$250 en enero y otro de \$300 en marzo de 2006. (7) En abril de 2005 se pagaron \$280 por persona, por única vez y en diciembre, \$300. (8) En diciembre 2005 se pagaron \$120 por persona por única vez. (9) En junio 2005 se pagaron \$50 por única vez. (10) En febrero 2005 se pagaron \$100 por única vez. (11) A partir de junio 2005 no incluye Compensación por Traslado. (12) No incluye FONID ni Compensación Salarial, Art. 9 Ley de Financiamiento Educativo. (13) Valores provisorios sujetos a revisión. (14) En diciembre de 2006 se otorgaron \$250 por única vez, por persona. (15) En diciembre de 2006 se otorgaron \$150 por única vez. (16) En diciembre de 2006 se otorgaron \$100 por única vez, por cargo. (17) En diciembre de 2006 se otorgaron \$300 por única vez.

**Fuente:** Coordinación General de Estudio de Costos del Sistema Educativo - SsPE – SE - MECyT -sobre la base de información proporcionada por las provincias.



**5.2.1.a. Nivel Medio/Polimodal – Profesor Hora Cátedra – Enseñanza Común**  
**Total de Remuneración Bruta por Hora –en pesos- (1) (8)**  
**Financiamiento Provincial (7)**

**Salario Bruto Según Antigüedad por Jurisdicción**

<b>PROVINCIA</b>	<b>DICIEMBRE 2006</b>						
	<b>TRAMOS DE ANTIGÜEDAD POR AÑOS</b>						
	<b>INICIAL</b>	<b>5</b>	<b>10</b>	<b>15</b>	<b>20</b>	<b>25</b>	<b>30</b>
<i>BUENOS AIRES</i>	42,60	50,88	56,40	61,92	70,20	75,72	75,72
<i>CATAMARCA (2)(3)(9)</i>	57,34	66,87	73,23	79,59	89,13	95,48	95,48
<i>CHACO (2)</i>	55,00	56,26	58,50	64,62	73,80	79,92	79,92
<i>CHUBUT (3)</i>	58,64	69,14	76,14	83,14	93,64	100,64	100,64
<i>CIUDAD DE BS. AS (3)</i>	84,35	84,35	89,62	97,34	108,92	112,78	112,78
<i>CORDOBA (3)</i>	73,38	81,67	87,20	92,73	101,03	106,56	106,56
<i>CORRIENTES (2)</i>	53,99	55,51	56,52	57,53	59,05	60,06	60,06
<i>ENTRE RIOS (3)</i>	52,62	55,55	56,93	58,35	64,01	71,00	71,00
<i>FORMOSA (2)(3)</i>	50,09	51,66	52,71	53,80	61,68	66,93	66,93
<i>JUJUY (3)</i>	43,08	52,14	59,70	65,74	76,31	79,34	79,34
<i>LA PAMPA (3)</i>	87,76	98,73	101,05	102,78	113,75	121,07	121,07
<i>LA RIOJA (6)(10)</i>	51,12	52,24	52,98	53,72	55,95	66,59	66,59
<i>MENDOZA (4)</i>	165,32	170,27	173,57	176,87	181,83	185,13	185,13
<i>MISIONES (11)</i>	51,39	52,20	53,43	54,08	55,85	56,66	56,66
<i>NEUQUEN (2)</i>	60,93	72,09	80,65	88,09	99,25	106,70	106,70
<i>RIO NEGRO (2)(3)</i>	40,17	50,16	56,82	63,48	73,47	83,91	83,91
<i>SALTA (6)</i>	37,72	37,72	41,51	45,89	52,20	54,31	54,31
<i>SAN JUAN (2)(3)(6)</i>	49,96	58,56	64,29	70,02	78,61	84,34	84,34
<i>SAN LUIS</i>	73,05	73,05	73,05	73,05	78,09	84,43	84,43
<i>SANTA CRUZ (2)(3)</i>	214,07	217,85	220,55	223,14	224,82	227,19	227,19
<i>SANTA FE (12)</i>	45,00	49,10	54,57	60,03	68,24	73,70	73,70
<i>S. DEL ESTERO (5)</i>	139,15	148,51	154,75	160,99	170,35	176,59	176,59
<i>T. DEL FUEGO (2)(3)</i>	96,05	100,75	110,16	114,86	124,27	132,11	132,11
<i>TUCUMAN (2)(6)</i>	108,39	115,81	120,76	125,71	133,13	138,07	138,07

*Notas:*

- (1) Como criterio general los valores de la remuneración bruta no incluyen el adicional zona/ubicación, vinculado con la localización del establecimiento. Los casos que no cumplen con este criterio están identificados con el símbolo (2).
  - (2) Los valores de la remuneración bruta incluyen el adicional zona/residencia, cuando es componente común al cargo.
  - (3) Provincias que modificaron los salarios docentes.
  - (4) El valor de la hora cátedra de esta provincia incluye el componente "estado docente" de \$61,92. Es una suma fija, por lo cual su pago es independiente de la cantidad de horas que se liquiden.
  - (5) El valor de la hora cátedra de esta provincia incluye el componente "título" de \$90,40. Es una suma fija, por lo cual su pago es independiente de la cantidad de horas que se liquiden.
  - (6) Incluye tickets.
  - (7) No incluye FONID ni Compensación Salarial, Art. 9 Ley de Financiamiento Educativo.
  - (8) Valores provisorios sujetos a revisión.
  - (9) En diciembre de 2006 se otorgaron \$250 por única vez, por persona.
  - (10) En diciembre de 2006 se otorgaron \$150 por única vez.
  - (11) En diciembre de 2006 se otorgaron \$100 por única vez, por cargo.
  - (12) En diciembre de 2006 se otorgaron \$300 por única vez.
- Fuente:* Coordinación General de Estudio de Costos del Sistema Educativo - SsPE – SE - MECyT – sobre la base de información proporcionada por las provincias.

**5.2.1.b. Nivel Medio/Polimodal – Profesor Hora Cátedra – Enseñanza Común**  
**Total de Remuneración Bruta – 15 Horas –en pesos- (1) (8)**  
**Financiamiento provincial (7)**

**Salario Bruto Según Antigüedad por Jurisdicción**

PROVINCIA	DICIEMBRE 2006						
	TRAMOS DE ANTIGÜEDAD POR AÑOS						
	INICIAL	5	10	15	20	25	30
BUENOS AIRES	639,05	763,25	846,05	928,85	1.053,05	1.135,85	1.135,85
CATAMARCA (2)(3)(9)	860,05	1.003,10	1.098,47	1.193,85	1.336,90	1.432,27	1.432,27
CHACO (2)	775,78	794,60	877,54	969,34	1.107,03	1.198,82	1.198,82
CHUBUT (3)	879,60	1.037,10	1.142,10	1.247,10	1.404,60	1.509,60	1.509,60
CIUDAD DE BS.AS (3)	915,24	915,24	994,30	1.110,10	1.283,80	1.341,70	1.341,70
CORDOBA (3)	856,52	980,94	1.063,89	1.146,84	1.271,27	1.354,22	1.354,22
CORRIENTES (2)	764,38	787,14	802,31	817,49	840,25	888,69	888,69
ENTRE RIOS (3)	797,03	840,96	861,75	883,02	999,83	1.104,76	1.104,76
FORMOSA (2)(3)	737,30	760,92	776,67	807,07	925,18	1.003,92	1.003,92
JUJUY (3)	646,19	782,15	895,45	986,09	1.144,71	1.190,03	1.190,03
LA PAMPA (3)	1.118,07	1.130,02	1.233,65	1.343,38	1.507,97	1.617,70	1.617,70
LA RIOJA (6)(10)	699,59	716,33	727,49	738,66	936,26	1.018,27	1.018,27
MENDOZA (4)	886,84	970,06	1.025,54	1.081,03	1.164,25	1.219,73	1.219,73
MISIONES (11)	743,74	755,82	774,35	784,02	810,61	822,69	822,69
NEUQUEN (2)	913,88	1.081,36	1.209,68	1.321,34	1.488,82	1.600,47	1.600,47
RIO NEGRO (2)(3)	602,55	752,38	852,27	952,15	1.101,98	1.258,63	1.258,63
SALTA (6)	561,49	561,49	618,33	680,59	774,02	805,16	805,16
SAN JUAN (2)(3)(6)	749,45	878,37	964,32	1.050,27	1.179,20	1.265,15	1.265,15
SAN LUIS	1.095,78	1.095,78	1.095,78	1.095,78	1.171,39	1.266,52	1.266,52
SANTA CRUZ (2)(3)	1.466,70	1.523,39	1.563,92	1.602,81	1.627,97	1.663,57	1.663,57
SANTA FE (12)	674,96	736,48	818,50	900,51	1.023,54	1.105,56	1.105,56
S. DEL ESTERO (5)	642,98	783,40	877,02	970,64	1.111,06	1.204,68	1.204,68
T. DEL FUEGO (2)(3)	1.440,68	1.511,24	1.652,36	1.722,93	1.864,05	1.981,66	1.981,66
TUCUMAN (2)(6)	733,49	762,19	836,39	910,60	1.021,90	1.096,11	1.096,11

*Notas:*

(1) Como criterio general los valores de la remuneración bruta no incluyen el adicional zona/ubicación, vinculado con la localización del establecimiento.

Los casos que no cumplen con este criterio están identificados con el símbolo (2).

(2) Los valores de la remuneración bruta incluyen el adicional zona/residencia, cuando es componente común al cargo.

(3) Provincias que modificaron los salarios docentes.

(4) El valor de la hora cátedra de esta provincia incluye el componente "estado docente" de \$61,92. Es una suma fija, por lo cual su pago es independiente de la cantidad de horas que se liquiden.

(5) El valor de la hora cátedra de esta provincia incluye el componente "título" de \$90,40. Es una suma fija, por lo cual su pago es independiente de la cantidad de horas que se liquiden.

(6) Incluye tickets.

(7) No incluye FONID ni Compensación Salarial, Art. 9 Ley de Financiamiento Educativo.

(8) Valores provisorios sujetos a revisión.

(9) En diciembre de 2006 se otorgaron \$250 por única vez, por persona.

(10) En diciembre de 2006 se otorgaron \$150 por única vez

(11) En diciembre de 2006 se otorgaron \$100 por única vez, por cargo.

(12) En diciembre de 2006 se otorgaron \$300 por única vez.

Fuente: Coordinación General de Estudio de Costos del Sistema Educativo - SsPE – SE - MECyT -sobre la base de información proporcionada por las provincias.

**5.2.2. Nivel Medio/Polimodal– Director de Primera Categoría - Enseñanza Común**  
**Total de Remuneración Bruta –en pesos- (1)(7)**  
**Financiamiento Provincial (6)**

**Salario Bruto Según Antigüedad por Jurisdicción**

<b>PROVINCIA</b>	<b>DICIEMBRE 2006</b>					
	<b>TRAMOS DE ANTIGÜEDAD POR AÑOS</b>					
	5	10	15	20	25	30
<i>BUENOS AIRES</i>	1.527,31	1.726,03	1.924,75	2.222,83	2.421,55	2.421,55
<i>CATAMARCA (2)(3)(8)</i>	2.016,44	2.199,30	2.382,16	2.656,45	2.839,31	2.839,31
<i>CHACO (2)</i>	1.504,87	1.707,30	1.909,72	2.213,37	2.415,79	2.415,79
<i>CHUBUT (3)</i>	2.699,64	3.000,64	3.301,64	3.753,14	4.054,14	4.054,14
<i>CIUDAD DE BS. AS (3).</i>	2.155,28	2.441,58	2.727,89	3.157,34	3.300,50	3.300,50
<i>CORDOBA (3)</i>	1.931,65	2.156,53	2.381,41	2.718,73	2.943,61	2.943,61
<i>CORRIENTES (2)</i>	1.179,90	1.304,10	1.428,30	1.614,60	1.738,80	1.738,80
<i>ENTRE RIOS (3)</i>	1.144,62	1.318,87	1.486,70	1.768,79	1.936,19	1.936,19
<i>FORMOSA (2)(3)</i>	1.709,46	1.916,66	2.123,87	2.434,68	2.641,89	2.641,89
<i>JUJUY (3)</i>	1.449,84	1.689,61	1.881,43	2.217,12	2.313,03	2.313,03
<i>LA PAMPA (3)</i>	2.348,84	2.647,80	2.946,76	3.395,20	3.694,16	3.694,16
<i>LA RIOJA (5)(9)</i>	1.184,86	1.343,07	1.508,00	1.755,40	1.920,34	1.920,34
<i>MENDOZA</i>	1.836,83	1.939,03	2.041,23	2.194,53	2.296,72	2.296,72
<i>MISIONES(10)</i>	1.165,68	1.307,58	1.379,33	1.597,64	1.696,87	1.696,87
<i>NEUQUEN (2)</i>	2.675,55	3.064,78	3.384,94	3.865,18	4.185,34	4.185,34
<i>RIO NEGRO (2)(3)</i>	2.218,96	2.530,03	2.841,10	3.307,71	3.688,78	3.688,78
<i>SALTA (5)</i>	1.241,98	1.519,98	1.678,17	1.917,87	1.997,76	1.997,76
<i>SAN JUAN (2)(3)(5)</i>	1.567,51	1.701,83	1.836,15	2.037,62	2.171,94	2.171,94
<i>SAN LUIS</i>	1.985,94	2.252,55	2.519,15	2.919,06	3.185,67	3.185,67
<i>SANTA CRUZ (2)(3)</i>	2.998,39	3.120,51	3.192,69	3.357,91	3.466,05	3.466,05
<i>SANTA FE (11)</i>	1.642,51	1.834,01	2.025,51	2.312,76	2.506,05	2.506,05
<i>S. DEL ESTERO</i>	1.547,69	1.727,18	1.906,68	2.175,92	2.355,42	2.355,42
<i>T. DEL FUEGO (2)(3)(4)</i>	4.330,13	4.715,38	4.908,00	5.293,25	5.614,29	5.614,29
<i>TUCUMAN (2)(5)</i>	1.473,78	1.616,06	1.758,33	1.971,75	2.114,02	2.114,02

**Notas:**

(1) Como criterio general los valores de la remuneración bruta no incluyen el adicional zona/ubicación, vinculado con la localización del establecimiento. Los casos que no cumplen con este criterio están identificados con el símbolo (2).

(2) Los valores de la remuneración bruta incluyen el adicional zona/residencia, cuando es componente común al cargo.

(3) Provincias que modificaron los salarios docentes.

(4) Se considera el Director de Primera Categoría de Jornada Completa.

(5) Incluye tickets.

(6) No incluye FONID ni Compensación Salarial, Art. 9 Ley de Financiamiento Educativo.

(7) Valores provisorios sujetos a revisión.

(8) En diciembre de 2006 se otorgaron \$250 por única vez, por persona.

(9) En diciembre de 2006 se otorgaron \$150 por única vez

(10) En diciembre de 2006 se otorgaron \$100 por única vez, por cargo.

(11) En diciembre de 2006 se otorgaron \$300 por única vez.

**Fuente:** Coordinación General de Estudio de Costos del Sistema Educativo - SsPE – SE - MECyT - sobre la base de información proporcionada por las provincias.

6. Salario de Bolsillo  
y  
Costo Laboral

**6.1. Salario de Bolsillo - Docente con 10 años de Antigüedad (1) (3)**  
**Financiamiento Provincial - (2) -**  
**Diciembre 2006**

PROVINCIAS	NIV. PRIMARIO COMÚN/EGB		NIV. MEDIO COMÚN/Polimodal		
	Maestro Grado	Director 1ra.	Profesor Hora Cátedra	Director	
	Jorn. Simple	Jorn. Simple	1	15	1ra. Cat.
	-en pesos-		-en pesos-		
BUENOS AIRES	767,20	1.475,72	43,47	668,87	1.367,01
CATAMARCA (8)(9)	1.084,27	1.666,55	60,12	952,24	1.822,37
CHACO	695,36	1.106,97	42,99	694,13	1.353,78
CHUBUT (4)(8)	1.242,13	2.380,63	41,03	893,80	2.380,63
CIUDAD DE BS. AS. (4)(8)	920,67	2.220,88	69,23	811,07	1.997,84
CORDOBA (8)	1.159,72	1.515,69	70,08	862,71	1.712,33
CORRIENTES	630,00	852,68	42,00	630,00	1.021,40
ENTRE RIOS (8)	727,75	1.031,76	46,88	703,19	1.055,27
FORMOSA (8)	630,00	916,08	42,00	630,00	1.532,33
JUJUY (8)	852,08	1.187,35	48,06	743,32	1.404,18
LA PAMPA (8)	1.099,92	1.926,98	84,17	1.064,37	2.236,13
LA RIOJA (7)(10)	635,07	1.073,68	42,00	630,00	1.155,30
MENDOZA	848,66	1.432,20	139,78	786,81	1.616,97
MISIONES (11)	630,00	906,75	42,00	630,00	1.023,35
NEUQUEN (6)	1.052,53	1.344,02	63,13	970,50	2.512,34
RIO NEGRO (8)	859,97	1.807,72	48,78	731,72	2.070,83
SALTA (7)	747,36	1.392,81	37,51	566,31	1.392,81
SAN JUAN (7)(8)	909,01	1.324,01	49,16	793,47	1.397,14
SAN LUIS	901,00	1.861,11	60,07	901,00	1.861,11
SANTA CRUZ (8)	1.626,33	2.700,09	176,95	1.381,14	2.700,09
SANTA FE (12)	958,05	1.414,53	34,79	700,42	1.505,74
S. DEL ESTERO	812,94	1.325,54	128,06	733,69	1.437,26
T. DEL FUEGO (4)(5)(8)	1.757,15	3.472,41	89,85	1.389,69	3.961,92
TUCUMAN	698,87	1.250,90	96,91	700,43	1.343,66

**Notas:**

(1) Salario de Bolsillo: es el Salario Bruto *menos* los Aportes Personales a la Seguridad Social obligatorios por Ley.

(2) No incluye FONID ni Compensación Salarial, Art. 9 Ley de Financiamiento Educativo.

(3) Valores provisorios sujetos a revisión.

(4) En el Nivel Primario/EGB, se considera el Director de Primera Categoría de Jornada Completa.

(5) En el Nivel Medio/Polimodal se considera el Director de Primera Categoría de Jornada Completa.

(6) En el Nivel Primario/EGB, se considera el Director de Tercera Categoría de Jornada Simple.

(7) Incluye tickets.

(8) Provincias que modificaron los salarios docentes.

(9) En diciembre de 2006 se otorgaron \$250 por única vez, por persona.

(10) En diciembre de 2006 se otorgaron \$150 por única vez

(11) En diciembre de 2006 se otorgaron \$100 por única vez, por cargo.

(12) En diciembre de 2006 se otorgaron \$300 por única vez.

**Fuente:** Coordinación General de Estudio de Costos del Sistema Educativo - SsPE – SE - MECyT - sobre la base de información proporcionada por las provincias.

**6.2. Salario de Bolsillo - Docente sin antigüedad (1) (3)**  
**Financiamiento Provincial (2)**  
*Diciembre 2006*

---

**Maestro de Grado de Nivel Primario Común / E.G.B.**

PROVINCIAS	NIV. PRIMARIO COMÚN / EGB
	Maestro de Grado Jornada Simple
	-en pesos-
BUENOS AIRES	730,00
CATAMARCA (5)(6)	888,11
CHACO	630,00
CHUBUT (5)	962,13
CIUDAD DE BS. AS.(5)	755,00
CORDOBA (5)	928,26
CORRIENTES	630,00
ENTRE RIOS (5)	640,00
FORMOSA (5)	630,00
JUJUY (5)	610,16
LA PAMPA (5)	1.064,17
LA RIOJA (4)(7)	630,00
MENDOZA	740,34
MISIONES (8)	630,00
NEUQUEN	800,54
RIO NEGRO (5)	878,50
SALTA (4)	646,36
SAN JUAN (4)(5)	730,06
SAN LUIS	901,00
SANTA CRUZ (5)	1.541,70
SANTA FE (9)	950,00
S. DEL ESTERO	641,82
T. DEL FUEGO (5)	1.550,79
TUCUMAN (3)(4)	630,00

**Notas:**

(1) *Salario de Bolsillo*: es el Salario Bruto *menos* los Aportes Personales a la Seguridad Social obligatorios por Ley.

(2) No incluye FONID ni Fondo de Compensación Salarial, Art. 9 Ley de Financiamiento Educativo.

(3) Valores provisorios sujetos a revisión.

(4) Incluye Tickets.

(5) Provincias que modificaron los salarios docentes.

(6) En diciembre de 2006 se otorgaron \$250 por única vez, por persona.

(7) En diciembre de 2006 se otorgaron \$150 por única vez.

(8) En diciembre de 2006 se otorgaron \$100 por única vez, por cargo.

(9) En diciembre de 2006 se otorgaron \$300 por única vez.

**Fuente:** Coordinación General de Estudio de Costos del Sistema Educativo - SsPE – SE - MECyT - sobre la base de información proporcionada por las provincias y Consejo Federal de Cultura y Educación.

**6.3. Costo Laboral - Docente con 10 años de Antigüedad (1)(9)  
Financiamiento Provincial (8)**

**Diciembre 2006**

PROVINCIAS	NIV. PRIMARIO COMÚN/EGB		NIV. MEDIO COMÚN/Polimodal		
	Maestro de Grado Jorn. Simple	Director 1ra. Jorn. Simple	Profesor Hora Cátedra 1 hora	15 hs.	Director 1ra. Cat.
	-en pesos-		-en pesos-		
BUENOS AIRES	1.133,19	2.176,32	65,88	988,19	2.016,00
CATAMARCA (4)(9)	1.519,86	2.383,17	86,70	1.300,43	2.608,25
CHACO	1.094,47	1.739,07	72,84	1.092,54	2.125,58
CHUBUT (2)(4)	1.932,45	3.675,78	93,27	1.399,07	3.675,78
CIUDAD DE BS. AS.(2)(4)	1.339,40	3.228,99	102,01	1.180,11	2.904,84
CORDOBA (4)	1.725,48	2.319,99	101,52	1.278,62	2.635,87
CORRIENTES	977,70	1.426,54	67,79	971,38	1.583,55
ENTRE RIOS (4)	1.054,87	1.542,56	66,51	1.013,35	1.577,64
FORMOSA (4)	921,60	1.375,62	62,42	922,33	2.300,00
JUJUY (4)	1.245,41	1.738,21	72,68	1.090,25	2.056,93
LA PAMPA (4)	1.517,54	2.768,33	116,56	1.466,21	3.225,58
LA RIOJA (5)(10)	828,76	1.405,40	58,68	812,93	1.511,73
MENDOZA	1.143,24	1.968,79	205,63	1.102,61	2.227,84
MISIONES (11)	891,54	1.358,85	61,22	891,09	1.538,96
NEUQUEN (2)(6)	1.590,95	1.964,69	98,24	1.473,57	3.676,73
RIO NEGRO (4)	1.276,65	2.519,30	73,64	1.014,04	3.039,69
SALTA (5)	872,69	1.669,79	46,24	921,41	1.669,79
SAN JUAN (4)(5)	1.272,11	1.904,61	75,68	1.135,24	2.009,85
SAN LUIS	1.315,54	2.703,66	86,27	1.285,67	2.703,66
SANTA CRUZ (4)	1.941,62	3.354,76	242,37	1.664,21	3.354,76
SANTA FE (12)	1.268,50	2.023,91	63,62	954,25	2.148,12
S. DEL ESTERO	1.113,97	1.884,98	184,25	1.035,44	2.047,62
T. DEL FUEGO (2)(3)(4)	2.448,83	4.851,47	129,09	1.936,38	5.536,19
TUCUMAN (5)	938,90	1.769,67	130,32	979,85	1.848,12

**Notas:**

(1) *Costo Laboral*: es el Salario Bruto más las Contribuciones Patronales a la Seguridad Social obligatorios por Ley.

(2) En el Nivel Primario/EGB, se considera el Director de Primera Categoría de Jornada Completa.

(3) En el Nivel Medio/Polimodal, se considera el Director de Primera Categoría de Jornada Completa.

(4) Provincias que modificaron los salarios docentes.

(5) Incluye tickets.

(6) En el Nivel Primario/EGB, se considera el Director de Tercera Categoría de Jornada Simple.

(7) No incluye FONID ni Compensación Salarial, Art. 9 Ley de Financiamiento Educativo.

(8) Valores provisionales sujetos a revisión.

(9) En diciembre de 2006 se otorgaron \$250 por única vez, por persona.

(10) En diciembre de 2006 se otorgaron \$150 por única vez

(11) En diciembre de 2006 se otorgaron \$100 por única vez, por cargo.

(12) En diciembre de 2006 se otorgaron \$300 por única vez.

**Fuente:** Coordinación General de Estudio de Costos del Sistema Educativo - SsPE – SE - MECyT - sobre la base de información proporcionada por las provincias.

**6.4. Costo Laboral - Docente sin Antigüedad (1) (6)**  
**Financiamiento Provincial (5)**

*Diciembre 2006*

**Maestro de Grado de Nivel Primario Común / E.G.B.**

PROVINCIAS	NIV. PRIMARIO COMÚN / EGB
	Maestro de Grado Jorn. Simple
	-en pesos-
BUENOS AIRES	1.010,38
CATAMARCA (3)(7)	1.236,51
CHACO	925,61
CHUBUT (3)	1.503,70
CIUDAD DE BS. AS.(3)	1.098,63
CORDOBA (3)	1.353,66
CORRIENTES	923,85
ENTRE RIOS (3)	825,59
FORMOSA (3)	843,06
JUJUY (3)	889,81
LA PAMPA (3)	1.366,80
LA RIOJA (4)(8)	769,76
MENDOZA	989,31
MISIONES (9)	835,74
NEUQUEN	1.222,17
RIO NEGRO (3)	1.098,32
SALTA (2)(4)	771,69
SAN JUAN (2)(3)(4)	999,75
SAN LUIS	1.315,54
SANTA CRUZ (3)	1.832,33
SANTA FE (10)	1.191,61
S. DEL ESTERO	855,39
T. DEL FUEGO (3)	2.133,76
TUCUMAN (4)(5)	837,65

**Notas:**

- (1) *Costo Laboral*: es el Salario Bruto más las Contribuciones Patronales a la Seguridad Social obligatorias por Ley.  
(2) No se dispone de la información sobre la liquidación de las Contribuciones Patronales correspondiente al pago de salarios en tickets canasta.  
(3) Provincias que modificaron los salarios docentes.  
(4) Incluye tickets.  
(5) No incluye FONID ni Compensación Salarial, Art. 9 Ley de Financiamiento Educativo.  
(6) Valores provisorios sujetos a revisión.  
(7) En diciembre de 2006 se otorgaron \$250 por única vez, por persona.  
(8) En diciembre de 2006 se otorgaron \$150 por única vez  
(9) En diciembre de 2006 se otorgaron \$100 por única vez, por cargo.  
(10) En diciembre de 2006 se otorgaron \$300 por única vez.

**Fuente:** Coordinación General de Estudio de Costos del Sistema Educativo - SsPE – SE - MECyT - sobre la base de información proporcionada por las provincias.



## **ANEXO**

A - Nivel Primario Común / EGB: Componentes del Salario Bruto  
del Maestro de Grado y del Director de Primera Categoría  
– Jornada Simple con 10 años de antigüedad –  
Por Jurisdicción - **en pesos** -

B - Nivel Medio Común / Polimodal: Componentes del Salario Bruto  
del Profesor Hora Cátedra y del Director de Primera  
Categoría con 10 años de antigüedad –  
Por Jurisdicción - **en pesos** -

**A - Nivel Primario/EGB – Jornada Simple – Enseñanza Común**  
**Remuneración Bruta con 10 años de antigüedad– en pesos – Diciembre 2006**  
**Financiamiento Provincial y Nacional**

<i>Componentes del Salario Bruto (1)(2)(5)</i>					
JURISDICCIÓN	MAESTRO DE GRADO	Valores	CARÁCTER	DIRECTOR DE 1RA. CATEGORÍA	Valores
BUENOS AIRES	Sueldo Básico	455,40	R B	Sueldo Básico	977,04
	Antigüedad	227,70	R	Antigüedad	488,52
	Suma R NB Dcto 204/04 y 1515/04	140,00	R NB	Suma R NB Dcto 204/04 y 1515/04	140,00
	Bonificación R NB Dcto 53/05	85,00	R NB	Bonificación R NB Dcto 53/05	95,63
	Bonificación R NB	62,10	R NB	Bonificación R NB	62,10
	Adicional NR NB Dcto 53/05	0,00	NR NB/R NB	Adicional Jerárquico R NB	100,00
	<b>Total Salario Bruto Provincial</b>	<b>970,20</b>		<b>Total Salario Bruto Provincial</b>	<b>1.863,29</b>
Aportes Nacionales:	FONID Ley 25.053 y modif.	110,00	NR NB	FONID Ley 25.053 y modif.	110,00
	<b>TOTAL</b>	<b>1.080,20</b>		<b>TOTAL</b>	<b>1.973,29</b>
CATAMARCA	Sueldo Básico	475,54	R B	Sueldo Básico	832,85
	Compl. Mensual	147,00	R NB	Compl. Mensual	147,00
	Zona	190,22	R NB	Zona	333,14
	Incentivo por productividad F.I.P	60,00	R NB	Incentivo por productividad F.I.P	60,00
	Fondo a la docencia por tareas frente a alumnos	67,50	R NB	Fondo a la docencia por tareas frente a alumnos	67,50
	Antigüedad	237,77	R NB	Antigüedad	416,43
	Complemento Ayuda a la Canasta Familiar Dcto 105/00	66,00	NR NB	Complemento Ayuda a la Canasta Familiar Dcto 2285/05	66,00
	Adic. No Remunerativo	50,00	NR NB/R NB	Jerarquización	87,50
	<b>Total Salario Bruto Provincial</b>	<b>1.294,03</b>		<b>Total Salario Bruto Provincial</b>	<b>2010,42</b>
Aportes Nacionales:	FONID Ley 25.053 y modif.	110,00	NR NB	FONID Ley 25.053 y modif.	110,00
	<b>TOTAL</b>	<b>1.404,03</b>		<b>TOTAL</b>	<b>2.120,42</b>
CHACO	Sueldo Básico	460,00	R B SAC	Sueldo Básico	805,17
	Estado Docente	120,33	R NB SAC	Estado Docente	120,33
	Zona mínima	68,76	R NB SAC	Zona mínima	68,76
	Antigüedad	230,00	R SAC	Antigüedad	402,59
	Garantía Salarial- Piso \$840	0,00	NR NB	Garantía Salarial- Piso \$840	0,00
	<b>Total Salario Bruto Provincial</b>	<b>879,09</b>		<b>Total Salario Bruto Provincial</b>	<b>1.396,85</b>
Aportes Nacionales:	FONID Ley 25.053 y modif.	110,00	NR NB	FONID Ley 25.053 y modif.	110,00
	Compensación Salarial Art. 9- Ley de Financ. Educativo N° 26.075	100,00	NR NB	Compensación Salarial Art. 9- Ley de Financ. Educativo N° 26.075	100,00
	<b>TOTAL</b>	<b>1.089,09</b>		<b>TOTAL</b>	<b>1.606,85</b>
CHUBUT				Director 1ra. Cat. Jornada Completa	
	Sueldo Básico	700,00	R B SAC	Sueldo Básico	1.505,00
	Presentismo	89,92	R NB SAC	Presentismo	89,92
	Antigüedad	350,00	R SAC	Antigüedad	752,50
	Adicional Remunerativo -Ley 5421/05- Incentivo Presentismo	125,00	R NB	Adicional Remunerativo -Ley 5421/05- Incentivo Presentismo	125,00
	Adicional Remunerativo -Ley 5421/05- Título	125,09	R NB	Adicional Remunerativo -Ley 5421/05- Título	125,09
	Adicional Dic. 2006	187,50	R NB	Adicional Dic. 2006	403,13
	<b>Total Salario Bruto Provincial</b>	<b>1.577,51</b>		<b>Total Salario Bruto Provincial</b>	<b>3.000,64</b>
Aportes Nacionales:	FONID Ley 25.053 y modif.	110,00	NR NB	FONID Ley 25.053 y modif.	110,00
	<b>TOTAL</b>	<b>1.687,51</b>		<b>TOTAL</b>	<b>3.110,64</b>

**A - Nivel Primario/EGB – Jornada Simple – Enseñanza Común**  
**Remuneración Bruta con 10 años de antigüedad– en pesos – Diciembre 2006**  
**Financiamiento Provincial y Nacional (cont.)**

***Componentes del Salario Bruto (1)(2)(4)***

JURISDICCIÓN	MAESTRO DE GRADO	Valores	CARÁCTER	DIRECTOR DE IRA. CATEGORÍA	Valores
				Director de Jornada Completa	
CIUDAD DE BS AS	Sueldo Básico	391,56	R B	Sueldo Básico	1.054,04
	Adic.Sueldo Bás.Dcto.1567/04, 203/05 y 483/05	97,24	R B	Adic.Sueldo Bás.Dcto.1567/04, 203/05 y 483/05	207,48
	Adicional Salarial	48,88	R NB	Adicional Salarial	126,15
	Antigüedad	395,28	R	Antigüedad	960,91
	Estímulo R Bonific. Dcto 483/05	170,00	R B	Estímulo R Bonific. Dcto 483/05	340,00
	Material Didáctico Dcto 547/05	25,00	NR NB	Material Didáctico Dcto 547/05	25,00
	Garantía Mínimo Total Mensual Dcto 682/06	0,00	R NB		
	<b>Total Salario Bruto Provincial</b>	<b>1.127,96</b>		<b>Total Salario Bruto Provincial</b>	<b>2.713,58</b>
Aportes Nacionales:	FONID Ley 25.053 y modif.	110,00	NR NB	FONID Ley 25.053 y modif.	110,00
	<b>TOTAL</b>	<b>1.237,96</b>		<b>TOTAL</b>	<b>2.823,58</b>
CÓRDOBA (4)	Sueldo Básico	447,30	R B SAC	Sueldo Básico	76,30
	Adic. Remunerativo - Dcto Acuerdo Ago05	142,50	R NB SAC	Adic. Remunerativo - Dcto Acuerdo Ago05	158,10
	Estado Docente	111,83	R NB SAC	Estado Docente	111,83
	Complem. por Capacit	45,00	R NB SAC	Complem. por Capacit	45,00
	Promoción a la Calidad Educativa	225,00	R NB SAC	Promoción a la Calidad Educativa	225,00
	Adicional No Remun No Bonif 06/04	100,00	NR NB SAC	Adicional No Remun No Bonif	100,00
	Antigüedad	223,65	R SAC	Antigüedad	387,63
	Adicional NR NB Dcto.48/05	100,00	NR NB SAC	Adicional NR NB Dcto.48/05	100,00
	Comp.NR por Mat.Didáct.	37,36	NR NB NSAC/R B SAC	Dedic. Funcional	698,95
	<b>Total Salario Bruto Provincial</b>	<b>1.432,63</b>		<b>Total Salario Bruto Provincial</b>	<b>1.902,80</b>
Aportes Nacionales:	FONID Ley 25.053 y modif.	110,00	NR NB	FONID Ley 25.053 y modif.	110,00
	<b>TOTAL</b>	<b>1.542,63</b>		<b>TOTAL</b>	<b>2.012,80</b>
CORRIENTES	Sueldo Básico- Dcto 2453/04	310,50	R B SAC	Sueldo Básico- Dcto 2453/04	543,45
	Material didáctico	31,05	R NB SAC	Material didáctico	54,34
	Zona	62,10	R NB SAC	Zona	108,69
	Antigüedad	155,25	R SAC	Antigüedad	271,72
	Adicional Dcto 18/05	130,00	R NB SAC	Adicional Decreto 1514/04	0,00
	Mínimo Garantizado Docente	116,58	NR NB	Bonif.Directivos (% S/ Basico)	163,03
	<b>Total Salario Bruto Provincial</b>	<b>805,48</b>		<b>Total Salario Bruto Provincial</b>	<b>1.141,24</b>
Aportes Nacionales:	FONID Ley 25.053 y modif.	110,00	NR NB	FONID Ley 25.053 y modif.	110,00
	Compensación Salarial Art. 9- Ley de Financ. Educativo N° 26.075	100,00	NR NB	Compensación Salarial Art. 9- Ley de Financ. Educativo N° 26.075	100,00
	<b>TOTAL</b>	<b>1.015,48</b>		<b>TOTAL</b>	<b>1.351,24</b>

**A - Nivel Primario/EGB – Jornada Simple – Enseñanza Común**  
**Remuneración Bruta con 10 años de antigüedad– en pesos – Diciembre 2006**  
**Financiamiento Provincial y Nacional (cont.)**

<i><b>Componentes del Salario Bruto (1)(2)(4)</b></i>					
JURISDICCIÓN	MAESTRO DE GRADO	Valores	CARÁCTER	DIRECTOR DE 1RA. CATEGORÍA	Valores
ENTRE RÍOS	Sueldo Básico	304,99	R B SAC	Sueldo Básico	609,98
	Plus Productividad Docente	41,93	R NB NSAC	Plus Productividad Docente	73,96
	Adicional Art 1º Dto. 2506/04.	86,04	R B SAC	Adicional Art 1º Dto. 2506/04.	86,04
	Antigüedad	208,02	R SAC	Antigüedad	360,51
	Asig.Esp.Art.2 Dcto.1109/05	25,00	NR NB	Asig.Esp.Art.2 Dcto.1109/05	25,00
	Adicional Rem No Bonif./Asig.Esp.Art.2 Dcto.1109/05	10,00	R B	Adicional Rem No Bonif./Asig.Esp.Art.2 Dcto.1109/05	10,00
	Adicional Rem No Bonif./Asig.Esp.Art.2 Dcto.1109/05	15,00	R B	Adicional Rem No Bonif./Asig.Esp.Art.2 Dcto.1109/05	15,00
	Adicional R NB- Dcto 903/06	102,00	R NB	Adicional R NB- Dcto 903/06	102,00
	Adic. Decreto Nº 5863/05	7,14	R NB	Adic. Decreto Nº 5863/05	7,14
	Bonific.Devolución Aportes Dcto. 5447/03	25,68	R NB SAC	Bonific.Devolución Aportes Dcto. 5447/03	0,00
	Garantía Mínimo Provincial	68,91	NR NB	Garantía Mínimo Provincial	0,00
	<b>Total Salario Bruto Provincial</b>	<b>894,71</b>		<b>Total Salario Bruto Provincial</b>	<b>1.289,63</b>
Aportes Nacionales:	FONID Ley 25.053 y modif.	110,00	NR NB	FONID Ley 25.053 y modif.	110,00
	Compensación Salarial Art. 9- Ley de Financ. Educativo Nº 26.075	100,00	NR NB	Compensación Salarial Art. 9- Ley de Financ. Educativo Nº 26.075	100,00
<b>TOTAL</b>		<b>1.104,71</b>		<b>TOTAL</b>	<b>1.499,63</b>
FORMOSA	Sueldo Básico	392,71	R B SAC	Sueldo Básico	619,65
	Presentismo	58,91	R NB SAC	Presentismo	92,95
	Zona	78,54	R NB SAC	Zona	123,93
	Antigüedad	196,35	R	Antigüedad	309,82
	Garantía Mínimo Provincial	49,79	NR NB	Garantía Mínimo Provincial	0,00
	<b>Total Salario Bruto Provincial</b>	<b>776,30</b>		<b>Total Salario Bruto Provincial</b>	<b>1.146,35</b>
Aportes Nacionales:	FONID Ley 25.053 y modif.	110,00	NR NB	FONID Ley 25.053 y modif.	220,00
	Compensación Salarial Art. 9- Ley de Financ. Educativo Nº 26.075	100,00	NR NB	Compensación Salarial Art. 9- Ley de Financ. Educativo Nº 26.075	200,00
<b>TOTAL</b>		<b>986,30</b>		<b>TOTAL</b>	<b>1.566,35</b>

**A - Nivel Primario/EGB – Jornada Simple – Enseñanza Común**  
**Remuneración Bruta con 10 años de antigüedad– en pesos – Diciembre 2006**  
**Financiamiento Provincial y Nacional (cont.)**

<i>Componentes del Salario Bruto (1)(2)(4)</i>					
JURISDICCIÓN	MAESTRO DE GRADO	Valores	CARÁCTER	DIRECTOR DE 1RA. CATEGORÍA	Valores
JUJUY	Sueldo Básico	212,96	R B SAC	Sueldo Básico	473,56
	Adic.por Reestruc.	12,00	R B SAC	Adic.por Reestruc.	12,00
	Adic. R NB	18,00	R NB NSAC	Adic. R NB	18,00
	Adic. R NB Dcto 2090	80,00	R NB SAC	Adic. R NB Dcto 2090	80,00
	Adic.R NB (Dec 617-H-/04) 3205/05	50,00	R NB	Adic.R NB (Dec 617-H-/04) mod 3205/05	50,00
	Adic. NR NB (Dec 1370/04 – 6812/06)	20,00	NR NB	Adic. NR NB (Dec 1370/04 – 6812/06)	20,00
	Adic. NR NB (Dec 1370/04 – 6812/06)	30,00	R B	Adic. NR NB (Dec 1370/04 – 6812/06)	30,00
	Suplemento NR NB Decreto-Acuerdo 1371/04-5088/06	50,00	R B	Suplemento NR NB Decreto-Acuerdo 1371/04 -5088/06	50,00
	Adicional R B Dcto 3206/05	40,00	R B	Adicional R B Dcto. 3206/05	40,00
	Adic. R NB Dcto 58-E-94	35,00	R NB NSAC	Adic. R NB Dcto 58-E-94	35,00
	Adic Dcto. 3968/05	50,00	R B SAC	Adic Dcto. 2910/05 -3968/05	50,00
	Adicional R B Dcto. 5343/06	40,00	R B	Adicional R B Dcto. 5343/06	40,00
	Antigüedad	291,48	R SAC	Antigüedad	434,81
	Adicional R B Dcto. 3969/05	50,00	R B SAC	Adicional R B Dcto. 3969/05	50,00
	Adicional R B Dcto 6515/06	45,00	R B SAC	Adicional R B Dcto 6515/06	45,00
	<b>Total Salario Bruto Provincial</b>	<b>1.024,44</b>		<b>Total Salario Bruto Provincial</b>	<b>1.428,37</b>
Aportes Nacionales:	FONID Ley 25.053 y modif.	110,00	NR NB	FONID Ley 25.053 y modif.	110,00
	Compensación Salarial Art. 9- Ley de Financ. Educativo N° 26.075	100,00	NR NB	Compensación Salarial Art. 9- Ley de Financ. Educativo N° 26.075	100,00
	<b>TOTAL</b>	<b>1.234,44</b>		<b>TOTAL</b>	<b>1.638,37</b>
LA PAMPA	Sueldo Básico	574,92	R B SAC	Sueldo Básico	1.253,33
	Material Didáctico	14,17	NR NB	Material Didáctico	14,17
	Antigüedad	287,46	R SAC	Antigüedad	626,66
	Suplemento Mensual R NB Dcto 1441/06	166,67	R NB	Suplemento Mensual R NB Dcto 1441/06	166,67
	Garantía Dcto. 2442/06 Mín \$1050 Bol.	0,00	NR NB NSAC	Suplemento Dcto 806/04 modif 1441/06	175,00
	Presentismo (asistencia)	57,49	SAC/R NB NSAC	Adic. por función	41,74
	Suplemento Dcto 2046/04 – 2442/06	175,00	NR NB NSAC		
	<b>Total Salario Bruto Provincial</b>	<b>1.275,71</b>		<b>Total Salario Bruto Provincial</b>	<b>2.277,56</b>
Aportes Nacionales:	FONID Ley 25.053 y modif.	110,00	NR NB	FONID Ley 25.053 y modif.	110,00
	<b>TOTAL</b>	<b>1.385,71</b>		<b>TOTAL</b>	<b>2.387,56</b>

**A - Nivel Primario/EGB – Jornada Simple – Enseñanza Común**  
**Remuneración Bruta con 10 años de antigüedad – en pesos – Diciembre 2006**  
**Financiamiento Provincial y Nacional (cont.)**

<i>Componentes del Salario Bruto(1)(2)(4)</i>					
JURISDICCIÓN	MAESTRO DE GRADO	Valores	CARÁCTER	DIRECTOR DE 1RA. CATEGORÍA	Valores
LA RIOJA	Sueldo Básico	330,10	R B	Sueldo Básico	594,18
	Estado Docente	10,00	R NB SAC	Estado Docente	10,00
	Material Didáctico	30,00	R NB	Material Didáctico	30,00
	Suplem.R NB	10,00	R NB	Suplem.R NB	10,00
	Presentismo	33,01	R NB SAC	Presentismo	59,42
	Antigüedad	165,05	R	Antigüedad	297,09
	<b>Subtotal 1</b>	<b>578,16</b>		<b>Subtotal 1</b>	<b>1.000,69</b>
	Suma Fija NR NB Dcto 593/04	40,00	NR NB	Suma Fija NR NB Dcto 593/04	0,00
	Adicional No Remunerativo Dcto. 772/05	82,46	NR NB NSAC	Adicional No Remunerativo Dcto. 772/05	132,87
	Importe Adicional NR Dcto 722/05	37,54	NR NB	Importe Adicional NR Dcto 722/05	0,00
	12% Aumento sueldos >\$800	0,00		12% Aumento sueldos >\$800	115,04
	Garantía Provincial	0,00	NR NB		
	<b>Subtotal 2</b>	<b>160,00</b>		<b>Subtotal 2</b>	<b>247,91</b>
	<b>TOTAL</b>	<b>738,16</b>		<b>TOTAL</b>	<b>1.248,60</b>
Aportes Nacionales:	A partir de Junio del 96:			A partir de Junio del 96:	
	Abonado en pesos: 90.9%	685,55		Abonado en pesos: 90.9%	1.157,53
	Abonado en tickets: 9.1%	52,61		Abonado en tickets: 9.1%	91,06
	<b>Total Salario Bruto Provincial</b>	<b>738,16</b>		<b>Total Salario Bruto Provincial</b>	<b>1.248,60</b>
	FONID Ley 25.053 y modif.	110,00	NR NB	FONID Ley 25.053 y modif.	110,00
	Compensación Salarial Art. 9- Ley de Financ. Educativo N° 26.075	100,00	NR NB	Compensación Salarial Art. 9- Ley de Financ. Educativo N° 26.075	100,00
	<b>TOTAL</b>	<b>948,16</b>		<b>TOTAL</b>	<b>1.458,60</b>
MENDOZA	Asignación clase (Sueldo Básico)	260,06	R B	Asignación clase (Sueldo Básico)	380,88
	Estado Docente	61,92	R NB	Estado Docente	61,92
	Presentismo	26,01	NR NB SAC	Presentismo	38,09
	Adic. Emergencia 25/05 NR NB	150,00	NR NB	Adic. Emergencia 25/05 NR NB	150,00
	Antigüedad	130,03	R	Antigüedad	190,44
	Asignación Dineraria Dcto 1723/05	107,47	R NB SAC	Asignación Dineraria Dcto 1723/05	155,90
	Ayuda de Útiles (Material Didáctico)	3,33	NR NB/ R NB	Adicional Directivo desde 03/06 Paritaria	372,49
	Adicional Paritarias- Marzo 2006	264,20	R NB	Adicional Paritarias- Marzo 2006	365,17
	<b>Total Salario Bruto Provincial</b>	<b>1.003,02</b>		<b>Total Salario Bruto Provincial</b>	<b>1.714,88</b>
	FONID Ley 25.053 y modif.	110,00	NR NB	FONID Ley 25.053 y modif.	110,00
	<b>TOTAL</b>	<b>1.113,02</b>		<b>TOTAL</b>	<b>1.824,88</b>

**A - Nivel Primario/EGB – Jornada Simple – Enseñanza Común**  
**Remuneración Bruta con 10 años de antigüedad – en pesos – Diciembre 2006**  
**Financiamiento Provincial y Nacional (cont.)**

<i>Componentes del Salario Bruto(1)(2)(4)</i>					
JURISDICCIÓN	MAESTRO DE GRADO	Valores	CARÁCTER	DIRECTOR DE 1RA. CATEGORÍA	Valores
MISIONES	Sueldo Básico	330,77	R B	Sueldo Básico	578,85
	Presentismo	49,62	R NB	Presentismo	86,83
	Adic. 1er. Cargo	12,46	R NB	Adic. 1er. Cargo	12,46
	Estado Docente	66,15	R NB	Estado Docente	115,77
	Adicional Regulator	20,67	NR NB	Adicional Regulator	17,06
	Pasajes	29,40	NR NB	Antigüedad	219,96
	Antigüedad	125,69	R	Adicional por Gestión NR NB Dcto 697/05	125,15
	Adicional Transitorio Dcto 580/06	139,84	NR NB		
	<b>Total Salario Bruto Provincial</b>	<b>774,60</b>		<b>Total Salario Bruto Provincial</b>	<b>1.156,07</b>
Aportes Nacionales:	FONID Ley 25.053 y modif.	110,00	NR NB	FONID Ley 25.053 y modif.	110,00
	Compensación Salarial Art. 9- Ley de Financ. Educativo N° 26.075	100,00	NR NB	Compensación Salarial Art. 9- Ley de Financ. Educativo N° 26.075	100,00
	<b>TOTAL</b>	<b>984,60</b>		<b>TOTAL</b>	<b>1.366,07</b>
Director de 3ra. categoria - Jornada simple					
NEUQUEN	Sueldo Básico -Ley 2265/05	399,02	R B SAC	Sueldo Básico -Ley 2265/05	472,03
	Adic. Dcto. 2098/96	145,00	R NB SAC	Adic. Dcto. 2098/96	145,00
	Zona Desfav.	328,48	R NB SAC	Zona Desfav.	417,79
	Ayuda escolar	10,00	NR NB NSAC	Ayuda escolar	10,00
	Antigüedad	199,51	R SAC	Antigüedad	236,02
	Adicional Decreto 2365/04 y 079/05	104,53	R NB SAC	Adicional Decreto 2365/04 y 079/05	93,83
	Asignación por Resultados Dcto 1165/05	148,78	R NB SAC	Asignación por Resultados Dcto 1165/05	166,63
	Asignación Remunerativo NB- Dcto 641/06	87,14	R NB	Asignación Remunerativo NB- Dcto 641/06	97,60
	Dcto. 641/06 Acta Acuerdo- Punto 3	-114,00			
	<b>Total Salario Bruto Provincial</b>	<b>1.308,45</b>		<b>Total Salario Bruto Provincial</b>	<b>1.638,91</b>
Aportes Nacionales:	FONID Ley 25.053 y modif.	110,00	NR NB	FONID Ley 25.053 y modif.	110,00
	<b>TOTAL</b>	<b>1.418,45</b>		<b>TOTAL</b>	<b>1.748,91</b>
RÍO NEGRO	Sueldo Básico	319,98	R B	Sueldo Básico	626,98
	Adic Sueldo Básico	50,00	R B	Adic Sueldo Básico	50,00
	Zona Desfav.	235,99	R NB	Zona Desfav.	494,62
	Antigüedad	219,99	R	Antigüedad	447,18
	Res 398/05 Acuerdo Paritario	24,19	NR NB	Adicional NR Concepto 47	225,00
	Garantía Salario Mínimo	0,00	NR NB/ RB	Dedicación Exclusiva	112,39
	Adicional Resolución 552/05 Modif Ene/06	150,00	NR NB	Dif. Aportes	50,19
	Ayuda Inicial Docente Dcto 2141/92	8,50	NR NB	Acuerdo Paritario Nov/06	105,00
	Acuerdo Paritario Nov/06	70,00	B NR		
	<b>Total Salario Bruto Provincial</b>	<b>1078,64</b>		<b>Total Salario Bruto Provincial</b>	<b>2.111,37</b>
Aportes Nacionales:	FONID Ley 25.053 y modif.	110,00	NR NB	FONID Ley 25.053 y modif.	110,00
	<b>TOTAL</b>	<b>1.188,64</b>		<b>TOTAL</b>	<b>2.221,37</b>

**A - Nivel Primario/EGB – Jornada Simple – Enseñanza Común**  
**Remuneración Bruta con 10 años de antigüedad – en pesos – Diciembre 2006**  
**Financiamiento Provincial y Nacional (cont.)**

<i>Componentes del Salario Bruto (1)(2)(4)</i>					
JURISDICCIÓN	MAESTRO DE GRADO	Valores	CARÁCTER	DIRECTOR DE 1RA. CATEGORÍA	Valores
SALTA	Sueldo Básico	360,00	R B SAC	Sueldo Básico	720,00
				Jerarquización Dcto 735/05	90,00
	<b>Subtotal conceptos remunerativos (1)</b>			<b>Subtotal conceptos remunerativos (1)</b>	<b>810,00</b>
	Reducción - 17,8% Dcto 516/00	64,08		Reducción - 17,8%	144,18
	<b>Subtotal a considerar (2)</b>	<b>295,92</b>		<b>Subtotal a considerar (2)</b>	<b>665,82</b>
	Antigüedad Dctos.735/05 y 1579/05	216,00	NR NB	Antigüedad Dctos.735/05 y 1579/05	486,00
	Incremento Fijo NR NB Dcto.735/05	85,00	NR NB	Incremento Fijo NR NB Dcto.735/05	85,00
	Asig.Extraord.Equiparadora NR NB Dcto.735/05	0,00	NR NB	Asig.Extraord.Equiparadora NR NB Dcto.735/05	0,00
	Asig.Extraord. NR NB Dcto.1587/04	150,00	NR NB	Asig.Extraord. NR NB Dcto.1587/04	150,00
	<b>Subtotal conceptos NR (3)</b>	<b>451,00</b>		<b>Subtotal conceptos NR (3)</b>	<b>721,00</b>
	PAGO EN PESOS (2+3)	746,92		PAGO EN PESOS (2+3)	1.386,82
	PAGO EN TICKETS CANASTA (% de (2))	59,18		PAGO EN TICKETS CANASTA (% de (2))	133,16
	<b>Total Salario Bruto Provincial</b>	<b>806,10</b>		<b>Total Salario Bruto Provincial</b>	<b>1.519,98</b>
	Aportes Nacionales: FONID Ley 25.053 y modif.	110,00	NR NB	FONID Ley 25.053 y modif.	110,00
	Adicional \$100- Dcto 347/06 / Compensación Salarial Art. 9- Ley de Financ. Educativo N° 26.075	100,00	NR NB	Adicional \$100- Dcto 347/06 / Compensación Salarial Art. 9- Ley de Financ. Educativo N° 26.075	100,00
	<b>TOTAL</b>	<b>1.016,10</b>		<b>TOTAL</b>	<b>1.729,98</b>
SAN JUAN	Sueldo Básico	450,18	R B SAC	Sueldo Básico	638,37
	A 56	100,00	R NB SAC	A 56	100,00
	A 04 - Zona 20% radio cap.	90,04	R NB SAC	A 04 - Zona 20% radio cap.	127,67
	Antigüedad	225,09	R	Antigüedad	319,19
	Suma Fija NR NB en Vales Alimentarios Dcto 044/05	225,09	NR NB	Suma Fija NR NB en Vales Alimentarios Dcto 044/05	223,43
				A 32 Responsabilidad Jerárquica	204,18
	<b>Total Salario Bruto Provincial</b>	<b>1.090,40</b>		<b>Total Salario Bruto Provincial</b>	<b>1.612,84</b>
	Aportes Nacionales: FONID Ley 25.053 y modif.	110,00	NR NB	FONID Ley 25.053 y modif.	110,00
	Compensación Salarial Art. 9- Ley de Financ. Educativo N° 26.075	100,00	NR NB	Compensación Salarial Art. 9- Ley de Financ. Educativo N° 26.075	100,00
	<b>TOTAL</b>	<b>1.300,40</b>		<b>TOTAL</b>	<b>1.822,84</b>
SAN LUIS	Sueldo Básico- Ley 5198/00	376,00	R B SAC	Básico y Adic por Complejidad 2. Dcto 104/04	1.053,78
	Complemento p/llegar al salario minimo	74,00	R NB SAC		
	Ley 5244 Salario Mínimo, Vital y Móvil	450,00			
	Antigüedad	188,00	R	Antigüedad	526,89
	Increm.Remun. Ley XV-0461/05	73,80	R NB	Increm.Remun. Ley XV-0461/05	178,07
	Adic.Incentivo Ley de Emergencia Laboral XV 0400/04	100,00	R NB	Adicional 2 Turnos Dcto 104/04	100,00
	Suma Suplementaria R B Ley XV 0461/05	162,21	R B/ R NB	Adicional Secciones (32 o más) Dcto.104/04	100,00
	Incremento Ley XV-0500-2006	121,77	R NB	Incremento Ley XV-0500-2006	293,81
	<b>Total Salario Bruto Provincial</b>	<b>1.095,78</b>		<b>TOTAL</b>	<b>2.252,55</b>
	Aportes Nacionales: FONID Ley 25.053 y modif.	110,00	NR NB	FONID Ley 25.053 y modif.	110,00
	<b>TOTAL</b>	<b>1.205,78</b>		<b>TOTAL</b>	<b>2.362,55</b>



**A - Nivel Primario/EGB – Jornada Simple – Enseñanza Común**  
**Remuneración Bruta con 10 años de antigüedad – en pesos – Diciembre 2006**  
**Financiamiento Provincial y Nacional (cont.)**

***Componentes del Salario Bruto (1)(2)(4)***

JURISDICCIÓN	MAESTRO DE GRADO	Valores	CARÁCTER	DIRECTOR DE 1RA. CATEGORÍA	Valores
SANTA CRUZ (4)	Sueldo Básico	161,10	R B SAC	Sueldo Básico	332,94
	Recup. Salarial (Incremento)	117,14	R NB	Recup. Salarial (Incremento)	260,10
	Zona	161,10	R NB SAC	Zona	332,94
	Suma fija	46,00	R NB SAC	Suma fija	46,00
	Título	136,94	R NB SAC	Título	136,94
	Antigüedad	80,55	R	Antigüedad	166,47
	Presentismo	250,00	NR NB NSAC	Complemento NR NB Personal Jerárquico- Función Superior	500,00
	Suma NR NB - Dcto 622/06 por persona	600,00	NR NB	Suma NR NB - Dcto 622/06 por persona	600,00
	Aumento Sep06	282,82	R NB	Aumento Sep06	459,89
				Dedic. exclusiva	285,23
	<b>Total Salario Bruto Provincial</b>	<b>1.835,64</b>		<b>Total Salario Bruto Provincial</b>	<b>3.120,51</b>
Aportes Nacionales:	FONID Ley 25.053 y modif.	110,00	NR NB	FONID Ley 25.053 y modif.	110,00
	<b>TOTAL</b>	<b>1.945,64</b>		<b>TOTAL</b>	<b>3.230,51</b>
SANTA FE	Sueldo Básico	350,00	R B SAC	Sueldo Básico	836,31
	Presentismo	80,00	NR NB NSAC	Presentismo	140,00
	Supl. Adic. Específica Docente	35,00	NR NB NSAC	Supl. Adic. Esp. Doc.	83,63
	Antigüedad	175,00	R	Antigüedad	418,16
	Asign.Espec.NR NB NAcum. Dcto 427/04	70,00	NR NB	Asign.Espec.NR NB NAcum. Dcto 427/04	70,00
	Asignación Espec. NR NB Dcto 288/05	100,00	NR NB	Asignación Espec. NR NB Dcto 288/05	100,00
	Asignación Especial NR NB Dcto 2063/03	80,00	NR NB	Asignación Especial NR NB Dcto 2063/03	34,78
	Asignación Especial NR - Dcto. 725/05	50,00	NR NB	Asignación Especial NR - Dcto. 725/05	50,00
	Adicional NR NB Dcto 1840/04 (Mín.de Bols. \$650)	56,70	NR NB		
	Estado Docente- Dcto 517/06	150,00	R B		
	Asig. Esp. NR NB Nacum- Dcto 517/06	0,00		NR NB NSAC	
	<b>Total Salario Bruto Provincial</b>	<b>1.146,70</b>		<b>Total Salario Bruto Provincial</b>	<b>1.732,88</b>
Aportes Nacionales:	FONID Ley 25.053 y modif.	110,00	NR NB	FONID Ley 25.053 y modif.	110,00
	<b>TOTAL</b>	<b>1.256,70</b>		<b>TOTAL</b>	<b>1.842,88</b>
S. DEL ESTERO	Sueldo Básico	437,29	R B SAC	Sueldo Básico	765,85
	Título específico	96,64	R NB	Título específico	96,64
	Transporte p/zona A	48,32	NR NB	Transporte p/zona A	48,32
	Presentismo	50,78	NR NB	Presentismo	94,37
	Antigüedad	218,64	R	Antigüedad	382,93
	Incentivo Docente Provincial Decreto 592/05	50,00	NR NB NSAC	Incentivo Docente Provincial Decreto 592/05	50,00
	Adicional Dcto Ley 6663/04	54,27	NR NB	Bonif Cargo Directivo	153,17
	<b>Total Salario Bruto Provincial</b>	<b>955,93</b>		<b>Total Salario Bruto Provincial</b>	<b>1.591,27</b>
Aportes Nacionales:	FONID Ley 25.053 y modif.	110,00	NR NB	FONID Ley 25.053 y modif.	110,00
	Compensación Salarial Art. 9- Ley de Financ. Educativo N° 26.075	100,00	NR NB	Compensación Salarial Art. 9- Ley de Financ. Educativo N° 26.075	100,00
	<b>TOTAL</b>	<b>1.165,93</b>		<b>TOTAL</b>	<b>1.801,27</b>

**A - Nivel Primario/EGB – Jornada Simple – Enseñanza Común**  
**Remuneración Bruta con 10 años de antigüedad – en pesos – Diciembre 2006**  
**Financiamiento Provincial y Nacional (cont.)**

**Componentes del Salario Bruto (1)(2)(4)**

JURISDICCIÓN	MAESTRO DE GRADO	Valores	CARÁCTER	DIRECTOR DE 1RA. CATEGORÍA	Valores		
T. DEL FUEGO*	Sueldo Básico	595,87	R B SAC	Director 1ra. Categoría Turno Completo			
	Función Docente	238,35	R NB SAC	Sueldo Básico	1.115,26		
	Zona (100%)	834,21	R NB SAC	Función Docente	446,10		
	Antigüedad	387,31	R SAC	Zona (100%)	1.561,36		
	Ayuda Material Didáctico- Dcto 3491/06	33,33	NR NB NSAC	Antigüedad	724,92		
				Ayuda Material Didáctico- Dcto 3491/06	25,00		
				Adicional Jerárquico	260,00		
	<b>Total Salario Bruto Provincial</b>	<b>2.089,07</b>		<b>Total Salario Bruto Provincial</b>	<b>4.132,63</b>		
Aportes Nacionales:	FONID Ley 25.053 y modif.	110,00	NR NB	FONID Ley 25.053 y modif.	110,00		
<b>TOTAL</b>		<b>2.199,07</b>		<b>TOTAL</b>	<b>4.242,63</b>		
TUCUMÁN		Pesos	Tickets		Pesos	Tickets	
	Sueldo Básico	299,70	70,30	R B SAC	Sueldo Básico	546,41	128,17
	Estado Docente	44,96	10,55	R NB SAC	Estado Docente	81,96	19,23
	Zona desfavorable A	59,94	14,06	R NB SAC	Zona desfavorable A	109,28	25,63
				R NB SAC	Adicional Jerárquico Ley 6.206	121,50	28,50
	Antigüedad	149,85	35,15	R SAC	Antigüedad	273,21	64,09
	<b>Total Rem sin antig.</b>	<b>404,60</b>	<b>94,91</b>				
	Decreto 4/3/2005	50,00		NR NB	Dcto 4/3/05	50,00	
	Adicional NR NB Dcto.5/3	100,00		NR NB	Adic NR NB Dto 5/3	100,00	
	Complemento NR NB- Dcto 511/06	0,00			Complemento NR NB- Dcto 511/06		
	<b>Subtotal</b>	<b>704,45</b>	<b>130,06</b>		<b>Subtotal</b>	<b>1282,37</b>	<b>265,62</b>
	<b>Total Salario Bruto Provincial</b>	<b>834,50</b>			<b>Total Salario Bruto Provincial</b>	<b>1.547,98</b>	
	Aportes Nacionales:	Adicional \$100- Dcto 511/06 / Compensación Salarial Art. 9- Ley de Financ. Educativo N° 26.075	100,00	NR NB	Adicional \$100- Dcto 511/06 / Compensación Salarial Art. 9- Ley de Financ. Educativo N° 26.075	100,00	
	FONID Ley 25.053 y modif.	110,00	NR NB	FONID Ley 25.053 y modif.	110,00		
<b>TOTAL</b>		<b>1.044,50</b>		<b>TOTAL</b>	<b>1.757,98</b>		

**NOTAS:**

- (1) **Salario Bruto:** es la suma de todos los componentes comunes y no comunes frecuentes (antigüedad, presentismo, etc) que remuneran un cargo docente.
- (2) Los valores de la remuneración bruta, no incluyen el adicional zona/ubicación, vinculada con la localización del establecimiento.
- (3) Los valores de la remuneración bruta incluyen el adicional zona/residencia, cuando es componente común al cargo.
- (4) Datos enviados por informantes claves de la provincia. No se cuenta con la normativa correspondiente.
- (5) Valores provisionales, sujetos a revisión.

**Fuente:** Coordinación General de Estudio de Costos del Sistema Educativo - SsPE – SE - MECyT - sobre la base de información proporcionada por las provincias.

**B - Nivel Medio/Polimodal – Jornada Simple – Enseñanza Común**  
**Remuneración Bruta con 10 años de antigüedad – en pesos – Diciembre 2006**  
**Financiamiento Provincial y Nacional.**

***Componentes del Salario Bruto (1)(2)(4)***

JURISDICCIÓN	PROFESOR HORA CÁTEDRA	Valores	CARÁCTER	DIRECTOR DE IRA. CATEGORÍA	Valores
BUENOS AIRES	Sueldo Básico	27,60	R B	Sueldo Básico	993,60
	Antigüedad	13,80	R	Antigüedad	496,80
	Suma R NB Dto 204/04 y 1515/04 Mod 2397/05	9,33	R NB	Suma R NB Dto 204/04 y 1515/04 Mod 2397/05	140,00
	Bonificación R NB Dcto 53/05	5,67	R NB	Bonificación R NB Dcto 53/05	95,63
	<b>Total Salario Bruto Provincial</b>	<b>56,40</b>		<b>Total Salario Bruto Provincial</b>	<b>1.726,03</b>
Aportes Nacionales:	FONID Ley 25.053 y modif.	7,33	NR NB	FONID Ley 25.053 y modif.	110,00
	<b>TOTAL</b>	<b>63,74</b>		<b>TOTAL</b>	<b>1.836,03</b>
CATAMARCA	Sueldo Básico	31,79	R B	Sueldo Básico	914,30
	Compl. Mensual	6,42	R NB	Comp.mensual	147,00
	Zona	12,72	R NB	Zona	365,72
	Incentivo por productividad F.I.P	1,61	R NB	Incentivo por productividad F.I.P	72,00
	Fondo a la docencia por tareas frente a alumnos	1,80	R NB	Fondo a la docencia por tareas frente a alumnos	81,00
	Antigüedad	15,90	R	Antigüedad	457,15
	Complemento Ayuda a la Canasta Familiar Dcto 2285/05	3,00	NR NB	Complemento Ayuda a la Canasta Familiar Dcto 105/00	66,00
				Jerarquización	96,13
	<b>Total Salario Bruto Provincial</b>	<b>73,23</b>		<b>Total Salario Bruto Provincial</b>	<b>2.199,30</b>
Aportes Nacionales:	FONID Ley 25.053 y modif.	7,33	NR NB	FONID Ley 25.053 y modif.	110,00
	<b>TOTAL</b>	<b>80,56</b>		<b>TOTAL</b>	<b>2.309,30</b>
CHACO	Sueldo Básico	30,60	R B SAC	Sueldo Básico	1.012,14
	Estado Docente	8,02	R NB SAC	Estado Docente	120,33
	Zona mínima	4,58	R NB SAC	Zona Mínima	68,76
	Antigüedad	15,30	R SAC	Antigüedad	506,07
	Garantía Salarial- Piso \$840	0,00	NR NB		
	<b>Total Salario Bruto Provincial</b>	<b>58,50</b>		<b>Total Salario Bruto Provincial</b>	<b>1.707,30</b>
Aportes Nacionales:	FONID Ley 25.053 y modif.	7,33	NR NB	FONID Ley 25.053 y modif.	110,00
	Compensación Salarial Art. 9- Ley de Financ. Educativo N° 26.075	6,67	NR NB	Compensación Salarial Art. 9- Ley de Financ. Educativo N° 26.075	100,00
	<b>TOTAL</b>	<b>72,50</b>		<b>TOTAL</b>	<b>1.917,30</b>
CHUBUT	Sueldo Básico	35,00	R B SAC	Sueldo Básico	1.505,00
	Presentismo	3,35	R NB SAC	Presentismo	89,92
	Antigüedad	17,50	R SAC	Antigüedad	752,50
	Adicional Remunerativo -Ley 5421/05-	4,66	R NB	Adicional Remunerativo (Ley 5421/05)	125,00
	Incentivo Presentismo			Incentivo Presentismo	
	Adicional Remunerativo -Ley 5421/05- Título	6,25	R NB	Adicional Remunerativo Ley 5421/05 (Título)	125,09
	Adicional Dic 2006	9,38	R NB	Adicional Dic 2006	403,13
	<b>Total Salario Bruto Provincial</b>	<b>76,14</b>		<b>Total Salario Bruto Provincial</b>	<b>3.000,64</b>
Aportes Nacionales:	FONID Ley 25.053 y modif.	7,33	NR NB	FONID Ley 25.053 y modif.	110,00
	<b>TOTAL</b>	<b>83,47</b>		<b>TOTAL</b>	<b>3.110,64</b>

**B - Nivel Medio/Polimodal – Jornada Simple – Enseñanza Común**  
**Remuneración Bruta con 10 años de antigüedad – en pesos – Diciembre 2006**  
**Financiamiento Provincial y Nacional (cont.)**

<i>Componentes del Salario Bruto (1)(2)(4)</i>					
JURISDICCIÓN	PROFESOR HORA CÁTEDRA	Valores	CARÁCTER	DIRECTOR DE 1RA. CATEGORÍA	Valores
CIUDAD DE BS AS	Sueldo Básico	24,44	R B	Sueldo Basico	1.092,00
	Adic. Sueldo Bás. Dcto. 1567/04, 203/05 y 483/05	4,16	R B	Adicional Sueldo Básico Dcto 1567/04, 203/05 y 483/05	169,52
	Adicional Salarial (Presentismo)	2,86	R NB	Adicional Salarial (Presentismo)	126,15
	Antigüedad	23,16	R	Antigüedad	858,91
	Estímulo RB- Dcto 483/05	10,00	R B	Estímulo RB- Dcto 483/05	170,00
	Material Didáctico Dcto 547/05	25,00	NR NB	Material Didáctico Dcto 547/05	25,00
	Garantía Mínimo Total Mensual Dcto 682/06	0,00	R NB		
	<b>Total Salario Bruto Provincial</b>	<b>89,62</b>		<b>Total Salario Bruto Provincial</b>	<b>2.441,58</b>
Aportes Nacionales:	FONID Ley 25.053 y modif.	7,33	NR NB	FONID Ley 25.053 y modif.	110,00
	<b>TOTAL</b>	<b>96,95</b>		<b>TOTAL</b>	<b>2.551,58</b>
CÓRDOBA (4)	Sueldo Básico	27,65	R B SAC	Sueldo Básico	34,30
	Adic. Remunerativo - Dcto Acuerdo Ago05	9,50	R NB SAC	Adic. Remuner. Dto Acuerdo Ago05	158,10
	Estado Docente	7,46	R NB SAC	Estado Docente.	111,83
	Comp.NR por Mat.Didáct.	17,44	NR NB SAC/ R B SAC	Dedic. Func. (valor indice por puntos)	940,10
	Estímulo a la Calidad Educativa	4,00	NR NB SAC/R NB SAC	Promoción a la Calidad Educativa	225,00
	Adicional No Remun No Bonif	4,00	NR NB SAC	Adicional No Rem No Bonif	100,00
	Antigüedad	13,83	R SAC	Antigüedad	487,20
	Adicional NR NB Dcto.48/05	3,33	NR NB SAC	Adicional NR NB Dcto.48/05	100,00
	<b>Total Salario Bruto Provincial</b>	<b>87,20</b>		<b>Total Salario Bruto Provincial</b>	<b>2.156,53</b>
Aportes Nacionales:	FONID Ley 25.053 y modif.	7,33	NR NB	FONID Ley 25.053 y modif.	110,00
	<b>TOTAL</b>	<b>94,54</b>		<b>TOTAL</b>	<b>2.266,53</b>
CORRIENTES	Sueldo Básico	20,23	R B SAC	Sueldo Básico	621,00
	Material didáctico	2,02	R NB SAC	Material didáctico	62,10
	Zona	4,05	R NB SAC	Zona	124,20
	Antigüedad	10,12	R SAC	Antigüedad	310,50
	Adicional Dcto 18/05	8,67	R NB SAC	Adicional decreto 1514/04	0,00
	Mínimo Garantizado Docente	11,44	NR NB	Bonif. Directivos (% s/básico)	186,30
	<b>Total Salario Bruto Provincial</b>	<b>56,52</b>		<b>Total Salario Bruto Provincial</b>	<b>1.304,10</b>
Aportes Nacionales:	FONID Ley 25.053 y modif.	7,33	NR NB	FONID Ley 25.053 y modif.	110,00
	Compensación Salarial Art. 9- Ley de Financ. Educativo N° 26.075	6,67	NR NB	Compensación Salarial Art. 9- Ley de Financ. Educativo N° 26.075	100,00
	<b>TOTAL</b>	<b>70,52</b>		<b>TOTAL</b>	<b>1.514,10</b>

**B - Nivel Medio/Polimodal – Jornada Simple – Enseñanza Común**  
**Remuneración Bruta con 10 años de antigüedad – en pesos – Diciembre 2006**  
**Financiamiento Provincial y Nacional (cont.)**

<i>Componentes del Salario Bruto (1)(2)(4)</i>					
JURISDICCIÓN	PROFESOR HORA CÁTEDRA	Valores	CARÁCTER	DIRECTOR DE IRA. CATEGORÍA	Valores
ENTRE RÍOS	Sueldo Básico	20,32	R B SAC	Sueldo Básico	628,20
	Plus Productividad Docente	2,54	R NB NSAC	Plus Productividad Docente	75,87
	Adicional Art 1º Dto. 2506/04.	3,52	R B SAC	Adicional Art 1º Dto. 2506/04.	86,04
	Antigüedad	12,44	R SAC	Antigüedad	369,62
	Adic. Decreto N° 5863/05	0,19	R NB	Adic. Decreto N° 5863/05	7,14
	Adicional R NB- Dcto 903/06	2,70	R NB	Adicional R NB- Dcto 903/06	102,00
	Asig.Esp.Art.2 Dcto.1109/05	1,04	NR NB	Asig.Esp.Art.2 Dcto.1109/05	25,00
	Adicional Rem No	0,42	R B	Adicional Rem No	10,00
	Bonif./Asig.Esp.Art.2 Dcto.1109/05			Bonif./Asig.Esp.Art.2 Dcto.1109/05	
	Adicional Rem No	0,63	R B	Adicional Rem No	15,00
	Bonif./Asig.Esp.Art.2 Dcto.1109/05			Bonif./Asig.Esp.Art.2 Dcto.1109/05	
	Devolución Aportes	5,13	R NB		
	Garantía Mínimo Provincial	8,01	NR NB		
	<b>Total Salario Bruto Provincial</b>	<b>56,93</b>		<b>Total Salario Bruto Provincial</b>	<b>1.318,87</b>
Aportes Nacionales:	FONID Ley 25.053 y modif.	7,33	NR NB	FONID Ley 25.053 y modif.	110,00
	Compensación Salarial Art. 9- Ley de Financ. Educativo N° 26.075	6,67	NR NB	Compensación Salarial Art. 9- Ley de Financ. Educativo N° 26.075	100,00
	<b>TOTAL</b>	<b>70,93</b>		<b>TOTAL</b>	<b>1.528,87</b>
FORMOSA	Sueldo Básico	26,25	R B SAC	Sueldo Básico	1.036,04
	Presentismo	3,94	R NB SAC	Presentismo	155,41
	Zona	5,25	R NB SAC	Zona	207,21
	Antigüedad	13,12	R	Antigüedad	518,02
	Diferencia Salarial Tope \$840	4,16	NR NB NSAC		
	<b>Total Salario Bruto Provincial</b>	<b>52,71</b>		<b>Total Salario Bruto Provincial</b>	<b>1.916,66</b>
Aportes Nacionales:	FONID Ley 25.053 y modif.	7,33	NR NB	FONID Ley 25.053 y modif.	110,00
	Compensación Salarial Art. 9- Ley de Financ. Educativo N° 26.075	6,67	NR NB	Compensación Salarial Art. 9- Ley de Financ. Educativo N° 26.075	100,00
	<b>TOTAL</b>	<b>66,71</b>		<b>TOTAL</b>	<b>2.126,66</b>

**B - Nivel Medio/Polimodal – Jornada Simple – Enseñanza Común**  
**Remuneración Bruta con 10 años de antigüedad – en pesos – Diciembre 2006**  
**Financiamiento Provincial y Nacional (cont.)**

<i>Componentes del Salario Bruto (1)(2)(4)</i>					
JURISDICCIÓN	PROFESOR HORA CÁTEDRA	Valores	CARÁCTER	DIRECTOR DE IRA. CATEGORÍA	Valores
JUJUY	Sueldo Básico	17,75	R B SAC	Sueldo Básico	692,11
	Adic.por Reestruc.	0,80	R B SAC	Adic. por reestruc.	12,00
	Adic. R NB	1,20	R NB NSAC	Adic. R NB	18,00
	Adic. R NB Dcto 2090	5,33	R NB SAC	Adic. R NB Dcto 2090	80,00
	Adic.R NB (Dec 617-H-/04) 3205/05	3,33	R NB	Adic.R NB (Dec 617-H-/04) 3205/05	50,00
	Adic. NR NB (Dec 1370/04 – 6812/06)	0,67	NR NB	Adic. NR NB (Dec 1370/04 – 6812/06)	20,00
	Adic. R B (Dec 1370/04 – 6812/06)	1,00	R B	Adic. R B (Dec 1370/04 – 6812/06)	30,00
	Suplemento RB Decreto 5343/06	1,33	R B SAC	Suplemento RB Decreto 5343/06	40,00
	Adic. R NB Dcto 58-E-94	2,33	R NB NSAC	Adic. D 58-E-94 (R no B)	35,00
	Adic Dcto. 2910/05 Modif Dcto 3968/05	1,67	R B SAC	Adic NR NB Dcto 2910/05 Modif 3968/05	50,00
	Adicional R B Dcto. 3206/05	1,33	R B	Adicional R B Dcto. 3206/05	40,00
	Antigüedad	16,62	R SAC	Antigüedad	527,51
	Adicional R B Dcto. 3969/05	3,33	R B SAC	Adicional R B Dto 3969/05	50,00
	Adicional R B Dcto 6515/06	3,00	R B SAC	Adicional R B Dcto 6515/06	45,00
	<b>Total Salario Bruto Provincial</b>	<b>59,70</b>		<b>Total Salario Bruto Provincial</b>	<b>1.689,61</b>
Aportes Nacionales:	FONID Ley 25.053 y modif.	7,33	NR NB	FONID Ley 25.053 y modif.	110,00
	Compensación Salarial Art. 9- Ley de Financ. Educativo N° 26.075	6,67	NR NB	Compensación Salarial Art. 9- Ley de Financ. Educativo N° 26.075	100,00
	<b>TOTAL</b>	<b>73,70</b>		<b>TOTAL</b>	<b>1.899,61</b>
LA PAMPA	Sueldo Básico	36,58	R B SAC	Sueldo Básico	1.494,79
	Presentismo (asistencia)	3,66	NR NB SAC	Adic. por función	49,78
	Material Didáctico	14,17	NR NB	Material Didáctico	14,17
	Antigüedad	18,29	R SAC	Antigüedad	747,40
	Suplemento Mensual R NB Dcto 1441/06	11,11	R NB	Suplemento Mensual R NB Dto 1441/06	166,67
	Suplemento Dcto. 1441/06 – 2442/06	11,67	NR NB NSAC	Suplemento Dcto 806/04 modif 1441/06	175,00
	Garantía Dcto. 2442/06 Mín \$1050 Bol.	5,59	NR NB NSAC		
	<b>Total Salario Bruto Provincial</b>	<b>101,05</b>		<b>Total Salario Bruto Provincial</b>	<b>2.647,80</b>
Aportes Nacionales:	FONID Ley 25.053 y modif.	7,33	NR NB	FONID Ley 25.053 y modif.	110,00
	<b>TOTAL</b>	<b>108,38</b>		<b>TOTAL</b>	<b>2.757,80</b>
LA RIOJA	Sueldo Básico	21,89	R B	Sueldo Básico	660,20
	Estado Docente	0,67	R NB SAC	Estado Docente	10,00
	Suplem.R NB	0,67	R NB	Suplem.R NB	10,00
	Presentismo	2,19	R NB SAC	Presentismo	66,02
	Antigüedad	10,94	R	Antigüedad	330,10
	<i>Subtotal 1</i>	<i>36,35</i>		<i>Subtotal 1</i>	<i>1.076,32</i>
	Suma Fija NR NB Dcto 593/04	2,67	NR NB	Suma Fija NR NB Dto 593/04	0,00
	Adicional No Remunerativo Dcto. 772/05	4,53	NR NB NSAC	Adicional No Remunerativo Dcto. 772/05	142,97
	Importe Adicional NR Dcto 722/05	0,00	NR NB	Importe Adicional NR Dcto 722/05	0,00
	Garantía Provincial	9,43	NR NB		
	12% Aumento sueldos >\$800	0,00	NR NB	12% Aumento sueldos >\$800	123,78
	<i>Subtotal 2</i>	<i>16,63</i>		<i>Subtotal 2</i>	<i>266,75</i>
	<b>TOTAL</b>	<b>52,98</b>		<b>TOTAL</b>	<b>1.343,07</b>
	A partir de Junio del 96:			A partir de Junio del 96:	
	Abonado en pesos: 90.9%	49,67		Abonado en pesos: 90.9%	1.245,13
	Abonado en tickets: 9.1%	3,31		Abonado en tickets: 9.1%	97,95
	<b>Total Salario Bruto Provincial</b>	<b>52,98</b>		<b>Total Salario Bruto Provincial</b>	<b>1.343,07</b>
Aportes Nacionales:	FONID Ley 25.053 y modif.	7,33	NR NB	FONID Ley 25.053 y modif.	110,00
	Compensación Salarial Art. 9- Ley de Financ. Educativo N° 26.075	6,67	NR NB	Compensación Salarial Art. 9- Ley de Financ. Educativo N° 26.075	100,00
	<b>TOTAL</b>	<b>66,98</b>		<b>TOTAL</b>	<b>1.553,07</b>

**B - Nivel Medio/Polimodal – Jornada Simple – Enseñanza Común**  
**Remuneración Bruta con 10 años de antigüedad – en pesos – Diciembre 2006**  
**Financiamiento Provincial y Nacional (cont.)**

<i>Componentes del Salario Bruto (1)(2)(4)</i>					
JURISDICCIÓN	PROFESOR HORA CÁTEDRA	Valores	CARÁCTER	DIRECTOR DE 1RA. CATEGORÍA	Valores
MENDOZA	Asignación clase (Sueldo Básico)	16,51	R B	Asignación clase (Sueldo Básico)	464,54
	Estado Docente	61,92	R NB	Estado Docente	61,92
	Presentismo	1,65	NR NB SAC	Presentismo	46,45
	Adic. Emergencia 25/05 NR NB	10,00	NR NB	Adic. Emergencia 25/05 NR NB	150,00
	Antigüedad	8,26	R	Antigüedad	232,27
	Asignación Dineraria Dcto 1723/05	6,66	R NB SAC	Asignación Dineraria Dto 1723/05	176,28
	Adicional Paritarias- Marzo 2006	66,35	R NB	Adicional Paritarias- Marzo 2006	435,09
	Ayuda de Útiles (Material Didáctico)	2,22	NR NB	Adicional Directivo desde 06/06 Paritaria	372,49
Aportes Nacionales:	<b>Total Salario Bruto Provincial</b>	<b>173,57</b>		<b>Total Salario Bruto Provincial</b>	<b>1.939,03</b>
	FONID Ley 25.053 y modif.	7,33	NR NB	FONID Ley 25.053 y modif.	110,00
	<b>TOTAL</b>	<b>180,91</b>		<b>TOTAL</b>	<b>2.049,03</b>
MISSIONES	Sueldo Básico	22,01	R B SAC	Sueldo Básico	661,54
	Presentismo	3,30	R NB	Presentismo	99,23
	Adic. 1er. Cargo	0,83	R NB	Adic. 1er. Cargo	12,46
	Estado Docente	4,40	R NB	Estado Docente	132,31
	Adicional Regulador	1,38	NR NB	Adicional Regulador	7,63
	Pasajes	2,10	NR NB		
	Antigüedad	8,36	R SAC	Antigüedad	251,39
	Adicional Transitorio Dcto 580/06	11,04	NR NB	Adicional por Gestión NR NB Dcto 697/05	143,03
	<b>Total Salario Bruto Provincial</b>	<b>53,43</b>		<b>Total Salario Bruto Provincial</b>	<b>1.307,58</b>
Aportes Nacionales:	FONID Ley 25.053 y modif.	7,33	NR NB	FONID Ley 25.053 y modif.	110,00
	Compensación Salarial Art. 9- Ley de Financ. Educativo N° 26.075	6,67	NR NB	Compensación Salarial Art. 9- Ley de Financ. Educativo N° 26.075	100,00
	<b>TOTAL</b>	<b>67,43</b>		<b>TOTAL</b>	<b>1.517,58</b>
NEUQUEN	Sueldo Básico -Ley 2265/05	26,58	R B SAC	Sueldo Básico	1.030,11
	Adic. Dcto. 2098/96	8,06	R NB SAC	Adic. Dec 2098/96	145,00
	Zona Desfav.	23,43	R NB SAC	Zona Desfav.	806,21
	Ayuda escolar	0,28	NR NB NSAC	Ayuda escolar	5,00
	Antigüedad	13,29	R SAC	Antigüedad	515,06
	Adicional Decreto 2365/04 y 079/05	5,81	R NB SAC	Adicional Decreto 2365/04 y Dcto 079/05	185,92
	Asignación por Resultados Dcto 292/06	5,95	R NB SAC	Asignación por Resultados Dto 1165/05	238,05
	Asignación Remunerativo NB- Dcto 641/06	4,84	R NB SAC	Asignación Remunerativo NB- Dcto 641/06	139,43
	Dcto. 641/06 Acta Acuerdo- Punto 3	-7,60			
	<b>Total Salario Bruto Provincial</b>	<b>80,65</b>		<b>Total Salario Bruto Provincial</b>	<b>3.064,78</b>
Aportes Nacionales:	FONID Ley 25.053 y modif.	7,33	NR NB	FONID Ley 25.053 y modif.	110,00
	<b>TOTAL</b>	<b>87,98</b>		<b>TOTAL</b>	<b>3.174,78</b>
RÍO NEGRO	Sueldo Básico	17,30	R B	Sueldo Básico	815,07
	Adic Sueldo Básico	2,70	R B	Adic Sueldo Básico	50,00
	Zona Desfav.	12,76	R NB	Zona Desfav.	619,96
	Antigüedad	11,89	R	Antigüedad	539,97
	Adicional Resolución 552/05 Modif Ene/06	8,11	NR NB	Adicional NR Concepto 47	225,00
	Ayuda Inicial Docente Dcto 2141/92	0,28	NR NB	Dedicación Exclusiva	144,86
	Compl. No Rem.	0,00	NR NB	Dif. Aportes	65,17
	Acuerdo Paritario Nov de 2006	3,78	NR B	Acuerdo Paritario Nov de 2006	70,00
	<b>Total Salario Bruto Provincial</b>	<b>56,82</b>		<b>Total Salario Bruto Provincial</b>	<b>2.530,03</b>
Aportes Nacionales:	FONID Ley 25.053 y modif.	7,33	NR NB	FONID Ley 25.053 y modif.	110,00
	<b>TOTAL</b>	<b>64,15</b>		<b>TOTAL</b>	<b>2.640,03</b>

**B - Nivel Medio/Polimodal – Jornada Simple – Enseñanza Común**  
**Remuneración Bruta con 10 años de antigüedad – en pesos – Diciembre 2006**  
**Financiamiento Provincial y Nacional (cont.)**

<i>Componentes del Salario Bruto (1)(2)(4)</i>					
JURISDICCIÓN	PROFESOR HORA CÁTEDRA	Valores	CARÁCTER	DIRECTOR DE 1RA. CATEGORÍA	Valores
SALTA	Sueldo Básico	21,05	R B SAC	Sueldo Básico	720,00
			R NB SAC	Jerarquización Dcto 735/05	90,00
	Subtotal conceptos remunerativos (1)	21,05		Subtotal conceptos remunerativos (1)	810
	Reducción - 17,8%	0,00		Reducción - 17,8%	144,18
	Subtotal a considerar (2)	21,05		Subtotal a considerar (2)	665,82
	Antigüedad Dctos.735/05 y 1579/05	12,63	NR NB NSAC	Antigüedad Dctos.735/05 y 1579/05	486
	Incremento Fijo NR NB Dcto.735/05	2,83	NR NB NSAC	Incremento Fijo NR NB Dcto.735/05	85
	Asig.Extraord.Equiparadora NR NB Dcto.735/05	0,00	NR NB NSAC	Asig.Extraord.Equiparadora NR NB Dcto.735/05	0
	Asig.Extraord. NR NB Dcto.1587/04	5,00	NR NB NSAC	Asig.Extraord. NR NB Dcto.1587/04	150
	Subtotal conceptos NR (3)	20,46		Subtotal conceptos NR (3)	721
	PAGO EN PESOS (2+3)	41,51		PAGO EN PESOS (2+3)	1386,82
	PAGO EN TICKETS CANASTA (% de (2))	0,00		PAGO EN TICKETS CANASTA (% de (2))	133,164
	<b>Total Salario Bruto Provincial</b>	<b>41,51</b>		<b>Total Salario Bruto Provincial</b>	<b>1.519,98</b>
	Aportes Nacionales: FONID Ley 25.053 y modif.	7,33	NR NB	FONID Ley 25.053 y modif.	110,00
	Adicional \$100- Dcto 347/06 / Compensación Salarial Art. 9- Ley de Financ. Educativo N° 26.075	6,67	NR NB	Adicional \$100- Dcto 347/06 / Compensación Salarial Art. 9- Ley de Financ. Educativo N° 26.075	100,00
	<b>TOTAL</b>	<b>55,51</b>		<b>TOTAL</b>	<b>1.729,98</b>
SAN JUAN	Sueldo Básico	28,65	R B SAC	Sueldo Básico	671,58
	A 56	5,56	R NB SAC	A 56 (suma fija en pesos)	100,00
	A 04 - Zona 20% radio cap.	5,73	R NB SAC	A 04 - Zona 20% radio cap.	134,32
	Antigüedad	14,33	R	Antigüedad	355,79
	Suma Fija NR NB en Vales Alimentarios Dcto 044/05	10,03	NR NB NSAC	Suma Fija NR NB en Vales Alimentarios Dcto 044/05	235,05
			R NB SAC	A 32 Responsabilidad jerárquica	225,09
	<b>Total Salario Bruto Provincial</b>	<b>64,29</b>		<b>Total Salario Bruto Provincial</b>	<b>1.701,83</b>
	Aportes Nacionales: FONID Ley 25.053 y modif.	7,33	NR NB	FONID Ley 25.053 y modif.	110,00
	Compensación Salarial Art. 9- Ley de Financ. Educativo N° 26.075	6,67	NR NB	Compensación Salarial Art. 9- Ley de Financ. Educativo N° 26.075	100,00
	<b>TOTAL</b>	<b>78,29</b>		<b>TOTAL</b>	<b>1.911,83</b>
SAN LUIS	Sueldo Básico- Ley 5198/00	25,07	R B SAC	Sueldo Básico + Adicional por Complejidad 2-Dcto 104/04	1.053,78
	Complemento p/llegar al salario mínimo Ley 5244 Salario Mínimo, Vital y Móvil	4,93	R NB SAC		
	Antigüedad	30,00			
	Antigüedad	12,53	R SAC	Antigüedad	526,89
	Increm.Remun. Ley XV-0461/05	4,92	R NB SAC	Adicional 2 Turnos Dcto 104/04	100,00
	Adic.Incentivo Ley de Emergencia Laboral XV 0400/04	6,67	R NB SAC	Adicional Secciones (32 o más) Dcto.104/04	100,00
	Incremento Ley XV-0500-2006	8,12	R NB SAC	Increm.Remun. Ley XV-0461/05	178,07
	Suplemento Canasta Básica Total	10,81	R NB SAC	Incremento Ley XV-0500-2006	293,81
	<b>Total Salario Bruto Provincial</b>	<b>73,05</b>		<b>Total Salario Bruto Provincial</b>	<b>2.252,55</b>
	Aportes Nacionales: FONID Ley 25.053 y modif.	7,33	NR NB	FONID Ley 25.053 y modif.	110,00
	<b>TOTAL</b>	<b>80,38</b>		<b>TOTAL</b>	<b>2.362,55</b>



**B - Nivel Medio/Polimodal – Jornada Simple – Enseñanza Común**  
**Remuneración Bruta con 10 años de antigüedad – en pesos – Diciembre 2006**  
**Financiamiento Provincial y Nacional (cont.)**

***Componentes del Salario Bruto (1)(2)(4)***

JURISDICCIÓN	PROFESOR HORA CÁTEDRA	Valores	CARÁCTER	DIRECTOR DE 1RA. CATEGORÍA	Valores
SANTA CRUZ (4)	Sueldo Básico	9,13	R B SAC	Sueldo Básico	332,94
	Recup. salarial	6,60	R NB	Recup. salarial	260,10
	Zona	9,13	R NB SAC	Zona	332,94
	Suma fija	2,56	R NB SAC	Suma fija	46,00
	Título	7,61	R NB SAC	Título	136,94
	Antigüedad	4,56	R	Antigüedad	166,47
	Presentismo	13,89	NR NB NSAC	Complemento NR NB Personal Jerárquico- Función Superior	500,00
	Suma Unificada- Sep 06	33,33	NR NB	Suma NR NB - Dcto 622/06 por persona	600,00
	Aumento Sep06	133,74	R NB	Aumento Sep06	459,89
				Dedic. Exclusiva	285,23
	<b>Total Salario Bruto Provincial</b>	<b>220,55</b>		<b>Total Salario Bruto Provincial</b>	<b>3.120,51</b>
Aportes Nacionales:	FONID Ley 25.053 y modif.	7,33	NR NB	FONID Ley 25.053 y modif.	110
	<b>TOTAL</b>	<b>227,88</b>		<b>TOTAL</b>	<b>3.230,51</b>
SANTA FE	Sueldo Básico	23,34	R B SAC	Sueldo Básico	902,63
	Presentismo	2,22	NR NB NSAC	Presentismo	140,00
	Supl. Adic. Esp. Doc.	2,33	NR NB NSAC	Supl. Adic. Esp. Doc.	90,26
	Antigüedad	11,67	R	Antigüedad	451,31
	Asign. Espec. NR NB NAcum. Dcto 427/04	2,33	NR NB	Asign. Espec. NR NB NAcum. Dcto 427/04- Mod Dcto 517/06	70,00
	Asignación Espec. NR NB Dcto 288/05	4,00	NR NB	Asignación Espec. NR NB Dcto 288/05	100,00
	Asignación Especial NR NB Dcto 2063/03	2,67	NR NB	Asignación Especial NR NB Dcto 2063/03	29,80
	Asignación Especial NR - Dcto. 725/05	2,00	NR NB	Asignación Especial NR (Dcto. 725/05)	50,00
	Estado Docente	4,00	R NB		
	<b>Total Salario Bruto Provincial</b>	<b>54,57</b>		<b>Total Salario Bruto Provincial</b>	<b>1.834,01</b>
Aportes Nacionales:	FONID Ley 25.053 y modif.	7,33	NR NB	FONID Ley 25.053 y modif.	110,00
	<b>TOTAL</b>	<b>61,90</b>		<b>TOTAL</b>	<b>1.944,01</b>
S. DEL ESTERO	Sueldo Básico	29,23	R B SAC	Sueldo Básico	840,75
	Título específico	96,64	R NB	Título específico	96,64
	Transporte p/zona A	1,45	NR NB	Transporte p/zona A	48,32
	Presentismo	9,48	NR NB	Presentismo	102,96
	Antigüedad	14,62	R	Antigüedad	420,37
	Incentivo Docente Provincial Decreto 592/05	3,33	NR NB NSAC	Incentivo Docente Provincial Decreto 592/05	50,00
			R NB	Bonif Cargo Directivo	168,15
	<b>Total Salario Bruto Provincial</b>	<b>154,75</b>		<b>Total Salario Bruto Provincial</b>	<b>1.727,18</b>
Aportes Nacionales:	FONID Ley 25.053 y modif.	7,33	NR NB	FONID Ley 25.053 y modif.	110,00
	Compensación Salarial Art. 9- Ley de Financ. Educativo N° 26.075	6,67	NR NB	Compensación Salarial Art. 9- Ley de Financ. Educativo N° 26.075	100,00
	<b>TOTAL</b>	<b>168,75</b>		<b>TOTAL</b>	<b>1.937,18</b>
T. DEL FUEGO				Director 1ra. Categoría Turno Completo	
	Sueldo Básico	31,36	R B SAC	Sueldo Básico	1.284,17
	Función Docente	12,54	R NB SAC	Función Docente	513,67
	Zona	43,91	R NB SAC	Zona	1.797,83
	Antigüedad	20,38	R SAC	Antigüedad	834,71
	Ayuda Material Didáctico- Dcto 3491/06	1,96	NR NB NSAC	Ayuda Material Didáctico- Dcto 3491/06	25,00
				Adicional Jerárquico	260,00
	<b>Total Salario Bruto Provincial</b>	<b>110,16</b>		<b>Total Salario Bruto Provincial</b>	<b>4.715,38</b>
Aportes Nacionales:	FONID Ley 25.053 y modif.	7,33	NR NB	FONID Ley 25.053 y modif.	110,00
	<b>TOTAL</b>	<b>117,49</b>		<b>TOTAL</b>	<b>4.825,38</b>

**B - Nivel Medio/Polimodal – Jornada Simple – Enseñanza Común**  
**Remuneración Bruta con 10 años de antigüedad – en pesos – Diciembre 2006**  
**Financiamiento Provincial y Nacional (cont.)**

**Componentes del Salario Bruto (1)(2)(4)**

JURISDICCIÓN	PROFESOR HORA CÁTEDRA	Valores		CARÁCTER	DIRECTOR DE IRA. CATEGORÍA	Valores	
		Pesos	Tickets			Pesos	Tickets
TUCUMAN	Sueldo Básico	20,04	4,70	R B SAC	Sueldo Básico	576,22	135,16
	Estado Docente	3,01	0,70	R NB SAC	Estado Docente	86,43	20,27
	Zona desfavorable	4,01	0,94	R NB SAC	Adicional Jerárquico Ley 6.206	121,50	28,50
	Antigüedad	10,02	2,35	R/ R NB	Zona desfavorable	115,24	27,03
	Decreto 4/3/2005	25,00		R SAC	Antigüedad	288,11	67,58
	Adicional NR NB Dcto.5/3	50,00		NR NB	Dcto 4/3/05	50,00	
	Complemento NR NB- Dcto 511/06	0,00		NR NB	Adic NR NB Dcto 5/3	100,00	
	<b>Subtotal</b>	<b>112,07</b>	<b>8,69</b>		<b>Subtotal</b>	<b>1.337,50</b>	<b>278,55</b>
<b>Total Salario Bruto Provincial</b>		<b>120,76</b>			<b>Total Salario Bruto Provincial</b>	<b>1.616,06</b>	
Aportes Nacionales:	Adicional \$100- Dcto 511/06 / Compensación Salarial Art. 9- Ley de Financ. Educativo N° 26.075	6,67		NR NB	Adicional \$100- Dcto 511/06 / Compensación Salarial Art. 9- Ley de Financ. Educativo N° 26.075	100,00	
	FONID Ley 25.053 y modif.	7,33		NR NB	FONID Ley 25.053 y modif.	110,00	
	<b>TOTAL</b>	<b>134,76</b>				<b>1.826,06</b>	

**NOTAS:**

- (1) **Salario Bruto:** es la suma de todos los componentes comunes y no comunes frecuentes (antigüedad, presentismo, etc) que remuneran un cargo docente.
- (2) Los valores de la remuneración bruta, no incluyen el adicional zona/ubicación, vinculada con la localización del establecimiento.
- (3) Los valores de la remuneración bruta incluyen el adicional zona/residencia, cuando es componente común al cargo.
- (4) Datos enviados por informantes claves de la provincia. No se cuenta con la normativa correspondiente.
- (5) Valores provisorios, sujetos a revisión.

**Fuente:** Coordinación General de Estudio de Costos del Sistema Educativo - SsPE – SE - MECyT - sobre la base de información proporcionada por las provincias.