

ESTADISTICAS DE LA EDUCACION 1975

Fall
311:37
3 912

INV
027874
Fall
311:37
LIB 3



REPUBLICA ARGENTINA

ESTADISTICA DE LA EDUCACION

Se define la estadística como la ciencia que tiene por objeto agrupar metódicamente todos los hechos que se presentan a una valuación numérica.

Forma parte de ese gran universo que se llama investigación social y uno de esos pilares fundamentales es precisamente la estadística de la educación.

Corresponde a la misma, pulsar permanentemente todo aquello que se refiera al quehacer educativo con el fin de mantener, a través de su dinámica información más real sobre la importancia y evolución de cada ciclo para lograr así un verdadero panorama integral del proceso educativo.

Dicho proceso es detectado mediante un ordenado y metodizado circuito de trabajo que obtiene, elabora, analiza e interpreta todos los datos volcados por los establecimientos oficiales: nacionales, provinciales y municipales, así como

también los privados, con el objeto de configurar de esa manera una actualizada estructura educativa.

Ello permite al investigador, el conocimiento de necesidades, la fijación de metas, palpar la validez de las experiencias, realizar comparaciones de carácter internacional y contribuir, paralelamente, a una más amplia y certera visión de los problemas económicos y sociales.

Uno de los fines específicos de la estadística de la educación es dar a conocer la realidad educativa en nuestro país y en consecuencia se hace indispensable saber con exactitud cuántos estudian y qué estudian.

Es por ello que el Departamento de Estadística da forma y vigencia a su labor, materializándola a través de Boletines con el fin de que dicha tarea logre la más amplia y útil difusión y cumpla además con los fines propuestos.

ULTIMAS PUBLICACIONES

Boletín Informativo — Año 1970

Comunicados para la Prensa — Recopilación — Año 1973

Boletín Informativo — Año 1971

Estadística Educativa — Cifras Provisionales — Año 1973

Boletín Informativo — Año 1972

Síntesis — Años 1969 — 1973

Boletín Informativo — Año 1973

Establecimientos — Alumnos y Docentes por Dependencia — Repartición y Jurisdicción — 1964 — 1973

Comunicados para la Prensa — Recopilación — Año 1974

Estadística de la Educación — Cifras Provisionales Año 1974

Boletín Informativo — Año 1974

Establecimientos — Alumnos y Docentes por Dependencia — Repartición y Jurisdicción — 1965 — 1974

Síntesis — Años 1970 — 1974

Comunicados para la Prensa — Recopilación — Año 1975

RESUMEN GENERAL

NIVEL EDUCATIVO	ESTABLE CIMENTOS	SECCIONES DE GRADO O DIVISIONES	ALUMNOS MATRICULADOS		DOCENTES	
			TOTAL	VARONES	TOTAL	VARONES
REPUBLICA ARGENTINA	<u>41.683</u>	<u>257.233</u>	<u>6.450.924</u>	<u>3.211.434</u>	<u>457.976</u>	<u>111.096</u>
EDUCACION PRE-PRIMARIA	5.694	13.336	369.082	183.339	18.991	63
EDUCACION PRIMARIA	26.375	203.882	3.805.454	1.958.782	216.149	18.502
Edad Escolar	20.646	192.865	3.579.304	1.815.081	195.997	14.856
Edad Post-Escolar	5.331	11.017	198.432	127.076	12.492	3.177
Sec. para Adultos de nivel primario	1.308	6.248	102.177	68.739	7.221	2.426
Centros Educ. de nivel primario	4.023	4.769	96.255	58.337	4.771	751
Especial						

RESUMEN GENERAL

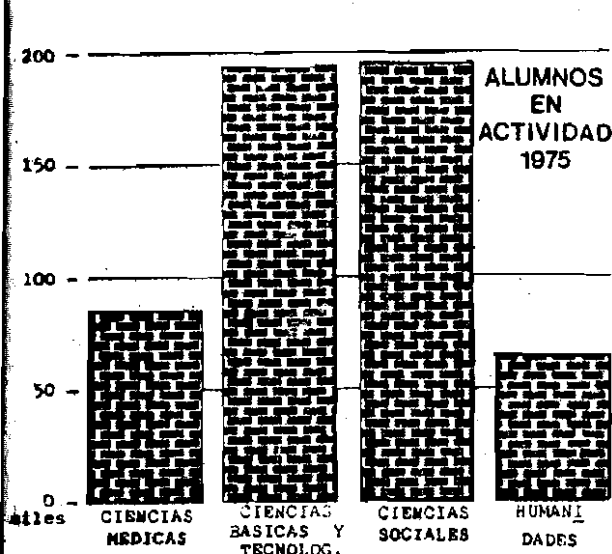
NIVEL EDUCATIVO	ESTABLE CIMENTOS	SECCIONES DE GRADO O DIVISIONES	ALUMNOS MATRICULADOS		DOCENTES	
			TOTAL	VARONES	TOTAL	VARONES
REPUBLICA ARGENTINA	<u>41.683</u>	<u>257.233</u>	<u>6.450.924</u>	<u>3.211.434</u>	<u>457.976</u>	<u>111.096</u>
EDUCACION PRE-PRIMARIA	5.694	13.336	369.082	183.339	18.991	63
EDUCACION PRIMARIA	26.375	203.882	3.805.454	1.958.782	216.149	18.502
Edad Escolar	20.646	192.865	3.579.304	1.815.081	195.997	14.856
Edad Post-Escolar	5.331	11.017	198.432	127.076	12.492	3.177
Esc. para Adultos de nivel primario	1.308	6.248	102.177	68.739	7.221	2.426
Centros Educ. de nivel primario	4.023	4.769	96.255	58.337	4.771	751
Especial	398	-	27.718	16.625	7.660	469
En Edad Escolar	381	-	26.988	16.195	7.493	474
En Edad Post-Escolar	17	-	730	430	167	35
EDUCACION MEDIA	4.767	40.015	1.243.058	592.156	161.859	60.643
EDUCACION SUPERIOR	840	-	596.736	312.974	45.204	27.539
Universitaria	412	-	536.959	305.244	33.176	23.406
No Universitaria	434	-	59.777	7.730	12.028	4.133
EDUCACION PARASISTEMATICA	4.001	-	436.594	164.183	15.773	4.349

EDUCACION SUPERIOR

La educación superior, tercero y último nivel de la estructura del sistema educativo, tiene por finalidad la formación plena del hombre y la conservación, acrecentamiento y difusión de los valores culturales universales.

Responde a esa finalidad, la investigación en todos los campos del saber incluyendo la tecnología y la formación de científicos y profesionales de alto nivel que actúen como productores y portadores de cultura dentro y fuera del ámbito de la educación superior, universitaria o no universitaria.

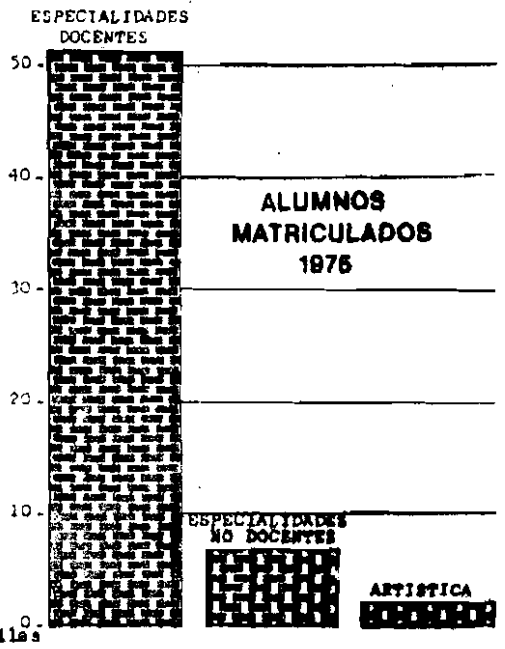
EDUCACION SUPERIOR	DEPENDENCIA	UNIVERSIDADES	FACULTADES	ALUMNOS						PROFESORES	
				TOTALES		NUEVOS		REINSCRIPTOS		Total	Varones
				Total	Varones	Total	Varones	Total	Varones		
TOTALES		53	846	596.736	312.974	164.720	78.983	432.016	231.991	45.204	27.539
UNIVERSITARIA	TOTAL	53	412	536.959	305.244	136.315	75.068	400.644	230.176	33.176	23.406
	NACIONAL	27	256	479.072	273.021	116.942	64.164	362.170	208.857	24.626	17.273
	PROVINCIAL	2	11	2.083	732	714	281	1.369	451	299	170
	PRIVADA	24	145	55.804	31.491	18.659	10.623	37.145	20.868	8.251	5.963
NO UNIVERSITARIA	TOTAL	-	434	59.777	7.730	28.405	3.915	31.372	3.815	12.028	4.133
	NACIONAL	-	153	23.178	3.172	11.489	1.617	11.689	1.555	4.341	1.344
	PROVINCIAL	-	119	18.016	2.030	8.294	997	9.722	1.033	3.666	1.259
	MUNICIPAL	-	13	1.305	256	668	147	637	109	189	116
	PRIVADA	-	149	17.278	2.272	7.954	1.154	9.324	1.118	3.830	1.414



UNIVERSITARIA	ALUMNOS EN ACTIVIDAD				
	TOTAL	VARONES	SEGUN DEPENDENCIA		
			NACIONAL	PROVINCIAL	PRIVADA
TOTAL GENERAL	536.959	305.244	479.072	2.081	22.804
CIENCIAS MEDICAS	85.178	50.486	83.693	223	1.268
Medicina	64.793	44.255	64.138	-	655
Odontología	9.668	3.279	9.668	-	-
Auxiliares de la Medicina	10.717	2.952	9.887	223	607
CIENCIAS BASICAS Y TECNOLOGICAS ..	193.540	130.808	180.719	680	12.141
Cs. Agronómicas y Veterinarias ..	33.269	23.721	31.181	110	1.978
Ingeniería	86.261	74.243	82.341	433	3.487
Arquitectura	31.678	18.173	28.135	-	3.543
Cs. Exactas y Naturales	20.521	7.718	18.529	137	1.855
Química, Bioquímica y Farmacia ..	21.811	6.953	20.533	-	1.878
CIENCIAS SOCIALES	194.058	110.318	159.879	420	33.759
Derecho	70.250	37.285	57.531	-	12.719
Administración	112.490	70.354	94.117	367	18.006
Otras Ciencias Sociales	11.318	2.679	8.231	53	3.034
HUMANIDADES	64.183	13.632	54.781	760	8.642
Filosofía y Letras	13.352	2.338	12.009	-	1.343
Ciencias de la Educación	8.366	1.270	7.344	210	812
Otras Ciencias Humanas	36.231	8.474	29.365	550	6.316
Bellas Artes	4.145	872	4.112	-	33
Música	2.089	678	1.951	-	138

NO UNIVERSITARIA	ALUMNOS MATRICULADOS					
	TOTAL	VARONES	SEGUN DEPENDENCIA			PRIVADA
			NACIONAL	PROVINCIAL	MUNICIPAL	
TOTAL GENERAL	59.777	7.730	23.110	18.004	1.305	17.278
ESPECIALIDADES DOCENTES	51.306	5.445	21.148	15.162	34	14.962
PROFESORADOS	50.773	5.393	21.148	14.665	34	14.926
DE EDUCACION MEDIA	24.634	4.361	10.625	4.307	34	9.668
Humanidades y Pedagogía	9.170	1.310	3.165	1.055	34	4.916
Cs. Exactas, Físicas y Naturales	7.584	1.034	3.073	1.579	-	2.932
Idiomas Extranjeros	2.756	102	1.647	379	-	730
Educación Física	3.247	1.336	2.145	831	-	271
Otras Especialidades	1.877	579	595	463	-	819
DE EDUCACION INTERMEDIA	29	-	-	29	-	-
Ciencias Sociales	29	-	-	29	-	-
DE EDUCACION ELEMENTAL Y ESPECIALES ..	26.110	1.032	10.523	10.329	-	5.258
Educación Primaria	12.589	688	8.096	2.379	-	2.114
Educación Pre-Primaria	8.515	4	2.076	4.035	-	2.702
Educación Diferenciada	2.752	45	166	2.144	-	442
Perfeccionamiento Docente	1.954	295	183	1.771	-	-
OTRAS ESPECIALIDADES DOCENTES	533	52	-	497	-	36
ESPECIALIDADES NO DOCENTES	6.516	1.881	821	2.734	973	1.986
Carreras Técnicas de Nivel Superior	1.264	911	419	612	-	233
Auxiliares de la Medicina	2.401	475	162	791	973	535
Asistentes Sociales y Afines	1.475	41	-	867	-	608
Bibliotecarios, Archiveros y Museólogos ..	234	17	54	137	-	43
Artes de la Difusión	1.082	437	188	327	-	567
ARTISTICA	1.955	404	1.119	168	298	330

60



ARTISTICA

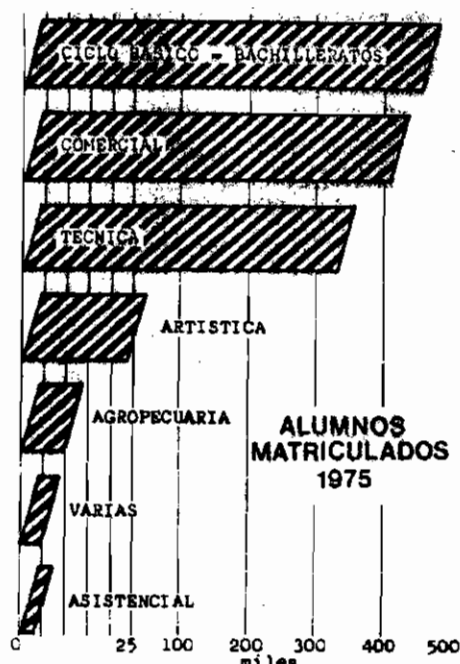
EDUCACION MEDIA

La educación media brinda al adolescente la posibilidad de adquirir conocimientos actualizados, cultivar su gusto artístico, fomentar su desarrollo físico y afianzar los valores éticos, es decir, la de integrarse culturalmente, a conciencia, en el medio social.

Subsidiariamente la educación media ofrece, en algunas de sus modalidades, una formación profesional y prepara, en todos los casos, para los estudios de tercer nivel.

Para recibir educación media es necesario previamente al haber completado los estudios primarios. Las diversas modalidades que aquélla comprende, todas ellas de carácter optativo, se desarrollan en establecimientos oficiales y privados.

MODALIDAD	ESTABLECIMIENTOS	DIVISIONES	ALUMNOS MATRICULADOS		PROFESORES	
			TOTAL	VARONES	TOTAL	VARONES
TOTAL	4.767	40.015	1.243.058	592.156	161.859	60.643
CICLO BASICO-BACHILLERATOS ...	1.794	14.648	454.194	178.410	62.334	16.808
COMERCIAL	1.519	12.792	411.916	165.586	50.802	16.528
TECNICA	1.131	11.789	335.056	229.300	42.258	24.145
AGROPECUARIA	122	479	9.941	8.038	2.009	1.143
ARTISTICA	107	-	23.812	7.286	2.896	1.066
ASISTENCIAL	66	99	3.289	652	858	478
VARIAS	28	208	4.850	2.884	702	475



DEPENDENCIA	ALUMNOS MATRICULADOS								
	SEGUN SEXO		SEGUN MODALIDAD						
	TOTAL	VARONES	C.BASICO BACHILLERATOS	COMERCIAL	TECNICA	AGROPECUARIA	ARTISTICA	ASISTENCIAL	VARIAS
TOTAL	1.243.058	592.156	454.194	411.916	335.056	9.941	23.812	3.289	4.850
NACIONAL	574.811	318.058	198.326	173.777	193.020	3.649	3.989	428	1.622
PROVINCIAL	272.516	116.706	52.483	92.510	109.781	2.182	1.329	706	1.825
MUNICIPAL	10.822	4.271	-	68	3.323	205	6.050	209	967
PRIVADA	384.909	153.121	203.385	145.561	28.932	3.905	744	1.946	436

EDUCACION PARASISTEMATICA

La educación parasistemática comprende todos aquellos cursos oficiales y privados que, por sus características, en cuanto a duración, articulación y contenidos, no forman parte del sistema educativo formal.

ALUMNOS MATRICULADOS - 1975

DEPENDENCIA	ESTABLECIMIENTOS	ALUMNOS MATRICULADOS		DOCENTES	
		TOTAL	VARONES	TOTAL	VARONES
TOTAL	3.091	439.294	164.183	15.773	4.349
NACIONAL	859	57.891	21.961	2.894	974
PROVINCIAL	140	28.727	7.903	2.264	498
MUNICIPAL	28	7.383	2.260	350	113
PRIVADA	2.078	342.503	132.059	10.265	2.764

Por Dependencia



Por Sexo



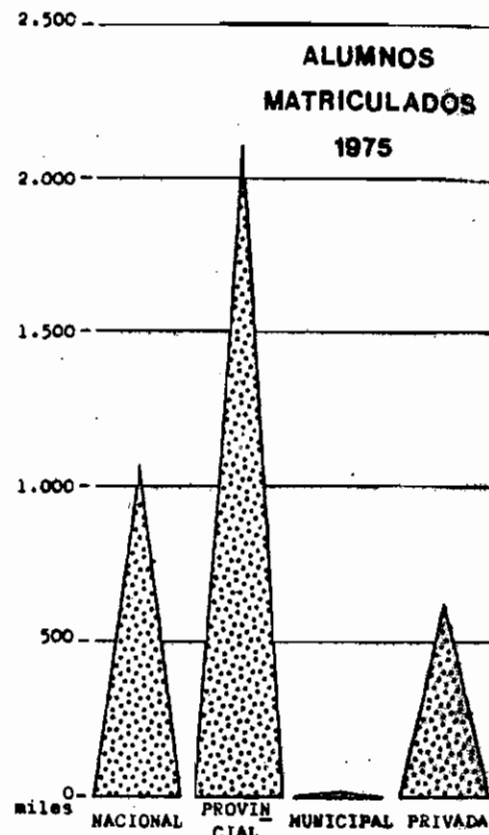
EDUCACION PRIMARIA

La educación primaria tiene por objeto lograr, de manera armónica, la formación moral, intelectual, estética y física del educando y el desarrollo integral de su personalidad y de sus aptitudes.

Contribuye a la ambientación cultural del niño, favorece la adquisición de normas básicas para su correcto comportamiento en sociedad y provee los conocimientos elementales que se consideran necesarios en un ciudadano útil y consciente.

La educación primaria se imparte, con carácter obligatorio entre los 6 y 14 años de edad, en escuelas oficiales y privadas.

DEPENDENCIA	ESCUELAS	SECCIONES DE GRADO	ALUMNOS MATRICULADOS		DOCENTES	
			TOTAL	VARONES	TOTAL	VARONES
TOTAL	26.375	203.882	3.805.454	1.958.782	216.149	18.502
Edad Escolar	20.646	192.865	3.579.304	1.815.081	195.997	14.856
Edad Post-Escolar	5.331	11.017	198.432	127.076	12.492	3.177
Especial	398	-	27.718	16.625	7.660	469
NACIONAL	10.170	63.788	1.069.682	564.014	65.596	9.307
Edad Escolar	6.743	58.987	967.061	499.298	58.912	7.512
Edad Post-Escolar	3.390	4.801	99.141	62.651	5.454	1.688
Esc.p/Adult.de niv.primario	432	1.722	31.820	22.383	2.373	1.180
Centros Educ.de niv.primario	2.958	3.079	67.321	40.268	3.081	508
Especial	37	-	3.480	2.065	1.230	107
En Edad Escolar	33	-	3.275	1.929	1.168	88
En Edad Post-Escolar	4	-	205	136	62	19
PROVINCIAL	13.990	118.328	2.105.063	1.095.545	118.818	6.588
Edad Escolar	11.776	112.308	1.988.061	1.020.357	106.352	4.839
Edad Post-Escolar	1.902	6.020	95.869	62.386	6.805	1.443
Esc.p/Adult.de niv.primario	837	4.330	66.935	44.317	5.115	1.200
Centros Educ.de niv.primario	1.065	1.690	28.934	18.069	1.690	243
Especial	312	-	21.133	12.802	5.661	306
En Edad Escolar	301	-	20.658	12.558	5.563	294
En Edad Post-Escolar	11	-	475	244	98	12
MUNICIPAL	25	231	5.519	3.168	531	33
Edad Escolar	16	185	4.846	2.671	461	23
Edad Post-Escolar	8	46	598	450	51	10
Especial en Edad Escolar	1	-	75	47	19	-
PRIVADA	2.190	21.535	625.190	296.055	31.204	2.574
Edad Escolar	2.111	21.385	619.336	292.755	30.272	2.482
Edad Post-Escolar	31	150	2.824	1.589	182	36
Especial	48	-	3.030	1.711	750	56
En Edad Escolar	46	-	2.980	1.661	743	52
En Edad Post-Escolar	2	-	50	50	7	4



TIPO DE ESCUELAS	ESCUELAS		ALUMNOS		DOCENTES	
	TOTAL	%	TOTAL	%	TOTAL	%
EDUCACION PRIMARIA	26.375	100,0	3.805.454	100,0	216.149	100,0
Edad Escolar	20.646	78,3	3.579.304	94,1	195.997	90,7
Escuelas de Jornada Simple	19.518	74,0	3.304.469	86,8	176.533	81,7
Escuelas de Jornada Completa	654	2,5	150.919	4,0	11.886	5,2
Departamentos de Aplicación	218	0,8	82.651	2,2	4.817	2,2
Escuelas Hogares	49	0,2	14.380	0,4	1.525	0,7
Escuelas Albergue	103	0,4	9.730	0,25	643	0,3
Escuelas en Hospitales	37	0,14	1.309	0,03	240	0,1
Escuelas de Frontera (Jornada Completa)	66	0,25	15.631	0,4	934	0,4
Escuelas Domiciliarias	1	0,01	215	0,005	19	0,008
Edad Post-Escolar	5.331	20,2	198.432	5,2	12.492	5,8
Escuelas para Adultos de nivel primario	1.308	5,0	102.177	2,7	7.721	3,6
Escuelas para Adultos	1.081	4,09	85.297	2,2	6.567	3,0
Escuelas en Hospitales	27	0,1	1.373	0,03	189	0,08
Escuelas anexas a Unidades de las Fuerzas Armadas	141	0,5	11.669	0,3	617	0,28
Escuelas anexas a Unidades de la Policía Federal	2	0,01	131	0,003	15	0,006
Escuelas anexas a Unidades Penitenciarias	57	0,2	3.707	0,097	333	0,15
Centros Educativos de nivel primario	4.023	15,2	96.255	2,5	4.771	2,2
Centros Educativos	1.878	14,7	90.841	2,3	4.503	2,0
Centros Educativos Comunitarios	59	0,2	3.239	0,08	166	0,07
Centros Educ.Móviles de Prom. Profesional Popular	6	0,02	403	0,01	21	0,009
Centros Educativos para Aborígenes	78	0,29	1.697	0,04	78	0,03
Centros Educativos Comunitarios para Aborígenes	2	0,01	75	0,001	3	0,001
Especial	398	1,5	27.718	0,72	7.660	3,5
Escuelas Diferenciales						
En edad Escolar	381	1,44	26.988	0,7	7.493	3,4
Para Disminuidos Físicos, Mentales y de Readaptación	318	1,2	23.380	0,6	6.195	2,8
Para Máglicos	1	0,01	156	0,004	55	0,02
Para No Videntes	15	0,05	470	0,1	249	0,1
Para Sordomudos	21	0,08	1.579	0,04	478	0,22
Domiciliarias	26	0,1	1.403	0,036	516	0,23
En Edad Post-Escolar	17	0,06	730	0,019	167	0,07
Para Disminuidos Físicos, Mentales y de Readaptación	12	0,04	540	0,014	100	0,04
Para No Videntes	3	0,01	79	0,002	39	0,018
Para Sordomudos	2	0,01	111	0,003	38	0,014

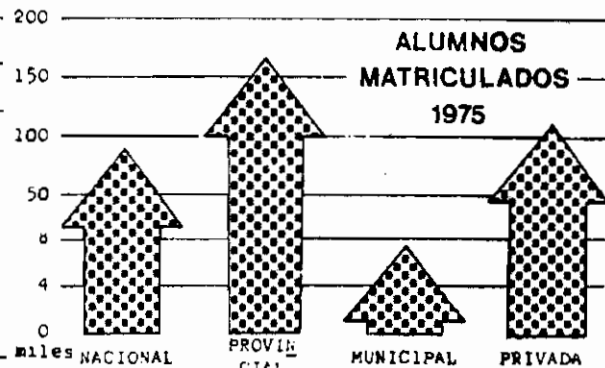
EDUCACION PRE-PRIMARIA

La educación pre-primaria tiene por finalidad orientar las diversas expresiones de la personalidad infantil, complementando la obra que en tal sentido realiza el hogar.

La adaptación al medio, la educación sensorial y motora, la adquisición de hábitos de orden y disciplina, el enriquecimiento del vocabulario y la corrección del lenguaje, son los objetivos más característicos en este nivel de la educación.

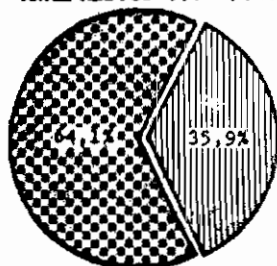
La educación pre-primaria, aún no suficientemente difundida en el país, se dicta en establecimientos oficiales y privados, con carácter no obligatorio.

DEPENDENCIA	JARDINES de INFANTES	SECCIONES	ALUMNOS MATRICULADOS		DOCENTES	
			TOTAL	VARONES	TOTAL	VARONES
TOTAL	5.694	13.336	369.082	183.339	18.991	63
NACIONAL	1.717	3.284	87.150	43.753	3.829	14
PROVINCIAL	2.327	5.947	163.179	83.027	9.323	10
MUNICIPAL	85	269	7.478	3.944	475	1
PRIVADA	1.565	3.836	111.275	52.615	5.364	38

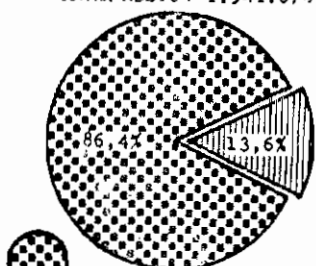


ANALFABETISMO: 7,4 es el porcentaje en 1970

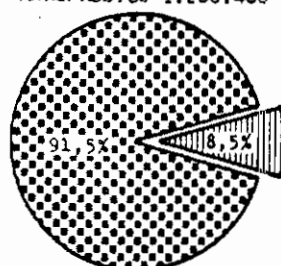
1914
TOTAL 5.026.914
ANALFABETOS 1.806.248



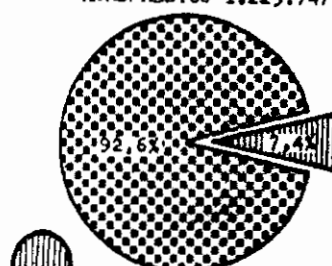
1947
TOTAL 11.318.896
ANALFABETOS 1.541.678



1960
TOTAL 14.232.200
ANALFABETOS 1.206.408



1970
TOTAL 16.530.924
ANALFABETOS 1.225.747



Población Alfabetizada

Analfabetos

NOTA: Censos 1914 - 1947 y 1960 - Analfabetismo 14 y más años - Censo 1970 - Analfabetismo 15 y más años

MINISTERIO DE CULTURA Y EDUCACION

DEPARTAMENTO DE ESTADISTICA

Av. E. Madero 235 - 1er. piso - Buenos Aires