

Fall  
311:37  
3 E3  
27855

# ESTADISTICA EDUCATIVA 1966

INV  
027 855  
Fall  
311:37/3

3



# ESTADISTICA EDUCATIVA

La estadística educativa es una técnica de investigación con la que se establecen cuantitativamente las características de los elementos del sistema educativo.

La descripción de los aspectos de dichos elementos, indica el estado de la educación con lo que se determina el rendimiento y la eficacia de este sistema.

Por medio de la recolección, elaboración, análisis e interpretación de los datos registrados en los establecimientos de enseñanza pertenecientes a todos los niveles, la estadística educativa facilita los elementos básicos necesarios para efectuar el diagnóstico de la situación.

Hecho este diagnóstico, se pueden establecer metas, estudiar la importancia y desarrollo de la educación en cada ciclo, evaluar el grado de evolución alcanzado, hacer comparaciones internacionales y así lograr una visión integral de la totalidad del proceso educativo.

El análisis de la estructura y dinámica de la población atendida por el sistema educativo, se posibilita con la utilización de coeficientes que surgen de la combinación de datos relativos a la educación con los que se refieren a las estadísticas demográficas.

## ULTIMAS PUBLICACIONES:

Enseñanza Pre - Primaria — Años 1914 - 1964.

Enseñanza Primaria — Suplemento Estadístico — Años 1940 - 1964.

Enseñanza Media — Tomo I — Años 1914 - 1963.

Enseñanza Media — Tomo II — Años 1914 - 1963.

Enseñanza Pre - Primaria — por Dependencias, Organismos Directivos y Divisiones Políticas — Año 1964.

Enseñanza Primaria — por Dependencias, Organismos Directivos y Divisiones Políticas — Año 1964.

Enseñanza Media — por Dependencias, Organismos Directivos y Divisiones Políticas — Año 1964.

Enseñanza Superior — por Dependencias, Organismos Directivos y Divisiones Políticas — Año 1964.

Boletín Informativo — Año 1965.

Estadística Educativa — Cifras Provisionales — Año 1966.

Estadística Educativa — Cifras Provisionales — Año 1967.

Comunicados para la Prensa — Recopilación — Año 1967.

La Educación en Cifras — Años 1958 - 1967.

# RESUMEN GENERAL

NIVEL EDUCATIVO	ESTABLE CIMENTOS	SECCIONES, GRADOS O DIVISIONES	ALUMNOS MATRICULADOS		PROFESORES
			TOTAL	VARONES	
<u>REPUBLICA ARGENTINA</u> .....	<u>37.300</u>	<u>219.173</u>	<u>5.057.806</u>	<u>2.564.311</u>	<u>329.652</u>
EDUCACION PRE-PRIMARIA.....	3.021	5.963	162.906	81.103	8.290
EDUCACION PRIMARIA.....	27.658	183.367	3.472.788	1.804.017	177.256
Edad Escolar.....	19.449	169.790	3.227.046	1.641.062	163.491
Edad Post-Escolar.....	1.195	6.563	109.563	81.057	6.751
Alfabetización de Adultos.....	7.014	7.014	136.179	81.898	7.014
EDUCACION MEDIA.....	3.748	29.843	827.720	394.886	114.596
EDUCACION SUPERIOR.....	390	-	250.901	150.812	16.239
Universitaria.....	210	-	225.788	146.234	11.656
Extra-Universitaria.....	180	-	25.113	4.578	4.583
EDUCACION PARASISTEMATICA.....	2.483	-	343.491	133.493	13.271

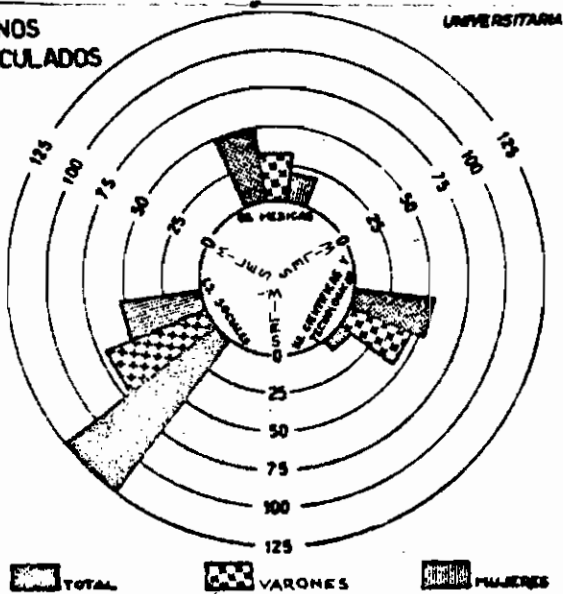
# EDUCACION SUPERIOR

La educación superior, tercero y último nivel de la estructura del sistema educativo, tiene por finalidad la formación plena del hombre y la conservación, acrecentamiento y difusión de los valores culturales universales.

Responde a esa finalidad, la investigación en todos los campos del saber incluyendo la tecnología y la formación de científicos y profesionales de alto nivel que actúen como productores y portadores de cultura dentro y fuera del ámbito de la educación superior, universitaria o extra universitaria.

EDUCACION SUPERIOR	DEPENDENCIA	FACULTADES O ESCUELAS SUPERIORES	ALUMNOS MATRICULADOS		PROFESORES
			TOTAL	VARONES	
<b>TOTALES</b> .....		390	250.901	150.812	16.239
UNIVERSITARIA.....	TOTAL.....	210	225.788	146.234	11.656
	NACIONAL.....	115	207.682	136.843	7.637
	PROVINCIAL.....	12	2.265	1.246	472
	PRIVADA.....	83	15.841	8.145	3.547
EXTRA UNIVERSITARIA.....	TOTAL.....	180	25.113	4.578	4.583
	NACIONAL.....	56	10.633	2.164	1.875
	PROVINCIAL.....	70	6.252	1.031	1.199
	MUNICIPAL.....	13	1.254	357	171
	PRIVADA.....	41	6.974	1.026	1.338

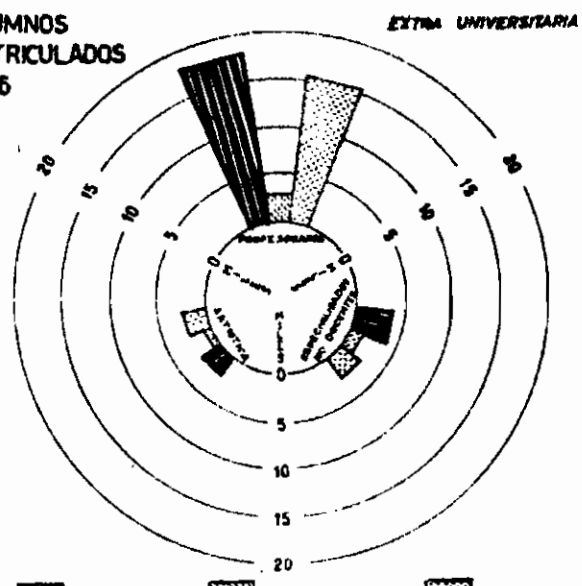
ALUMNOS MATRICULADOS 1966



UNIVERSITARIA	ALUMNOS MATRICULADOS				
	SEGUN SEXO		SEGUN DEPENDENCIA		
	TOTAL	VARONES	NACIONAL	PROVINCIAL	PRIVADA
<b>CIENCIAS MEDICAS</b> .....	49.536	31.363	48.350	-	1.186
Medicina.....	30.876	23.832	29.998	-	878
Odontología.....	5.278	2.680	5.278	-	-
Farmacología y Bioquímica.....	8.922	3.921	8.630	-	292
Auxiliares de la Medicina.....	4.460	730	4.444	-	16
<b>DISCIPLINAS CIENTIFICAS Y TECNOLOGICAS</b> ..	53.021	44.570	49.380	712	2.929
Agronomía y Veterinaria.....	7.131	6.427	6.273	219	689
Ingeniería.....	29.314	27.702	27.368	300	1.646
Arquitectura.....	9.164	6.504	8.571	146	447
Ciencias Exactas y Naturales.....	7.362	3.943	7.168	47	147
<b>CIENCIAS SOCIALES</b> .....	123.231	70.295	109.952	1.553	11.726
Derecho y Ciencias Sociales.....	43.293	26.203	37.198	21	6.074
Ciencias Económicas.....	51.818	37.668	49.518	436	1.864
Filosofía, Letras y Humanidades.....	25.532	5.689	21.368	534	3.630
Artística.....	3.588	735	1.868	362	158
<b>TOTAL GENERAL</b> .....	225.788	146.234	207.682	2.265	15.841

EXTRA UNIVERSITARIA	ALUMNOS MATRICULADOS					
	SEGUN SEXO		SEGUN DEPENDENCIA			
	TOTAL	VARONES	NACIONAL	PROVINCIAL	MUNICIPAL	PRIVADA
<b>PROFESORADOS</b> .....	18.291	2.685	8.942	2.915	123	6.311
<b>DE EDUCACION MEDIA</b> .....	13.627	2.118	6.870	1.157	48	5.552
Humanidades y Pedagogía.....	7.163	953	2.724	795	48	3.596
Ciencias Exactas, Físicas y Naturales.....	3.365	618	1.856	153	-	1.356
Idiomas Extranjeros.....	1.432	68	987	14	-	431
Educación Física.....	1.042	395	819	195	-	25
Otros Profesorados.....	625	84	454	-	-	141
<b>DE EDUCACION PRIMARIA Y ESPECIALES</b> .....	4.664	507	2.072	1.758	75	759
Perfeccionamiento Docente.....	1.979	555	1.115	793	-	71
Educación Pre-Primaria.....	1.706	-	378	565	75	688
Educación Diferenciada.....	979	12	579	400	-	-
<b>ESPECIALIDADES NO DOCENTES</b> .....	3.775	1.201	697	2.402	297	379
Carreras Técnicas de Nivel Superior.....	544	489	303	241	-	-
Auxiliares de la Medicina.....	1.421	506	176	948	297	-
Asistentes Sociales y Afines.....	1.208	36	93	1.021	-	94
Bibliotecarios, Archivistas y Museólogos.....	160	6	47	113	-	-
Artes de la Difusión.....	442	164	78	79	-	285
<b>ARTISTICA</b> .....	3.047	692	994	935	834	264
<b>TOTAL GENERAL</b> .....	25.113	4.578	10.633	6.252	1.254	6.974

ALUMNOS MATRICULADOS 1966



# EDUCACION MEDIA


La educación media tiene por finalidad fundamental la formación de un hombre consciente de sus deberes y derechos frente a la sociedad y a sí mismo.

Con tal motivo brinda al adolescente la posibilidad de adquirir conocimientos actualizados, cultivar su gusto artístico, fomentar su desarrollo físico y afianzar los valores éticos, es decir, la de integrarse culturalmente a conciencia en el medio social.

Subsidiariamente ofrece la educación media, en algunas de sus modalidades, una formación profesional y prepara en todos los casos para los estudios de tercer nivel.


Para poder recibir educación media es previo y necesario el haber completado los estudios primarios. Las diversas modalidades que aquella comprende, todas ellas de carácter optativo, se desarrollan en establecimientos oficiales y privados.

MODALIDAD	ESTABLECIMIENTOS	DIVISIONES	ALUMNOS MATRICULADOS		PROFESORES
			TOTAL	VARONES	
TOTAL.....	3.748	29.843	827.720	394.886	114.596
CICLO BASICO.....	154	439	12.218	4.645	2.392
BACHILLERATO.....	581	5.036	151.388	95.273	22.948
BACHILLERATO ESPECIAL.....	145	789	22.662	16.741	3.732
NORMAL.....	786	5.581	194.941	25.483	23.351
COMERCIAL.....	910	7.073	192.969	103.712	29.474
TECNICA INDUSTRIAL.....	426	4.572	120.348	118.271	19.695
TECNICA PROFESIONAL.....	524	4.791	101.873	18.633	9.460
AGROPECUARIA.....	37	117	3.530	3.257	443
ARTISTICA.....	87	923	15.057	5.095	1.322
ASISTENCIAL.....	81	293	5.981	713	1.361
ESPECIAL.....	17	229	6.753	3.063	488



DEPENDENCIA	ALUMNOS MATRICULADOS												
	POR SEXO		POR MODALIDAD										
	TOTAL	VARONES	CICLO BASICO	BACHILLERATO	BACHILLERATO ESPECIAL	NORMAL	COMERCIAL	TECNICA INDUSTRIAL	TECNICA PROFESIONAL	AGROPECUARIA	ARTISTICA	ASISTENCIAL	ESPECIAL
TOTAL.....	827.720	394.886	12.218	151.388	22.662	194.941	192.969	120.348	101.873	3.530	15.057	5.981	6.753
NACIONAL.....	417.072	234.373	1.160	92.799	4.642	77.006	103.924	97.812	29.768	2.313	2.348	284	5.016
PROVINCIAL.....	129.980	50.719	2.175	4.777	1.398	15.418	21.889	11.164	64.277	360	7.015	415	1.092
MUNICIPAL.....	10.933	4.357	-	-	-	-	-	1.461	3.059	142	5.203	423	645
PRIVADA.....	269.735	105.437	8.883	53.812	16.622	102.517	67.156	9.911	4.769	715	491	4.859	

# EDUCACION PARASISTEMATICA



La educación parasistemática comprende todos aquellos cursos oficiales y privados que, por sus características, en cuanto a duración, articulación y contenidos, no forman parte del sistema educativo formal.

DEPENDENCIA	ESTABLECIMIENTOS	ALUMNOS MATRICULADOS		PROFESORES
		TOTAL	VARONES	
TOTAL.....	2.483	343.491	133.493	13.271
NACIONAL.....	309	64.698	25.278	2.312
PROVINCIAL.....	206	19.076	4.065	1.224
MUNICIPAL.....	16	2.931	941	133
PRIVADA.....	1.952	256.786	103.209	9.602

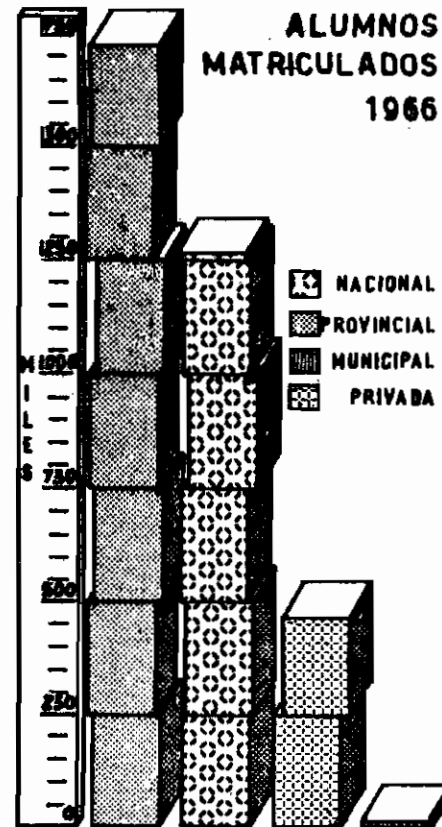
# EDUCACION PRIMARIA

La educación primaria, propende de manera armónica a la formación moral, intelectual, estética y física del educando y al desarrollo integral de su personalidad y de sus aptitudes.


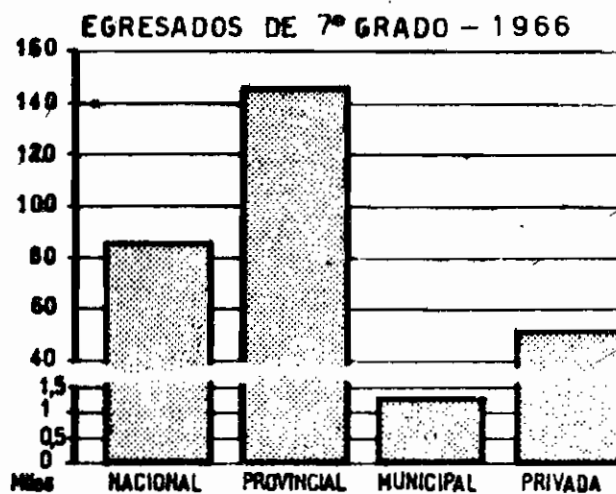
Contribuye a la ambientación cultural del niño, favorece la adquisición de normas básicas para su correcto comportamiento en sociedad y provee los conocimientos elementales que se consideran necesarios en un ciudadano útil y consciente.

La educación primaria se imparte, con carácter obligatorio entre los 6 y 14 años de edad, en escuelas oficiales y privadas.

DEPENDENCIA	ESCUELAS	GRADOS	ALUMNOS MATRICULADOS		PERSONAL DOCENTE
			TOTAL	VARONES	
<b>TOTAL</b> .....	27.658	183.367	3.472.788	1.804.017	177.256
Edad Escolar.....	19.449	169.790	3.227.046	1.641.062	163.491
Edad Post-Escolar.....	1.195	6.563	109.563	81.057	6.751
Alfabetización de Adultos.....	7.014	7.014	136.179	81.898	7.014
<b>NACIONAL</b> .....	14.864	72.562	1.267.819	675.119	66.694
Edad Escolar.....	7.411	63.722	1.095.927	567.370	57.643
Edad Post-Escolar.....	439	1.826	35.713	25.831	2.037
Alfabetización de Adultos.....	7.014	7.014	136.179	81.898	7.014
<b>PROVINCIAL</b> .....	10.722	93.264	1.725.108	906.940	87.675
Edad Escolar.....	10.004	88.694	1.653.940	853.676	83.125
Edad Post-Escolar.....	718	4.570	71.168	53.264	4.550
<b>MUNICIPAL</b> .....	84	583	15.091	8.297	955
Edad Escolar.....	65	497	13.590	7.028	874
Edad Post-Escolar.....	19	86	1.501	1.269	81
<b>PRIVADA</b> .....	1.988	16.958	464.770	213.661	21.932
Edad Escolar.....	1.969	16.877	463.589	212.988	21.849
Edad Post-Escolar.....	19	81	1.181	673	83



DEPENDENCIA	ALUMNOS EGRESADOS DE 7º GRADO		
	TOTAL	EDAD ESCOLAR	EDAD POST-ESCOLAR
<b>TOTAL</b> .....	295.212	273.739	21.473
NACIONAL.....	86.062	80.355	5.707
PROVINCIAL.....	156.584	141.504	15.080
MUNICIPAL.....	1.272	890	382
PRIVADA.....	51.294	50.990	304



## ALFABETIZACION Y EDUCACION DE ADULTOS

DEPENDENCIA	CENTROS EDUCATIVOS	ALUMNOS MATRICULADOS	PERSONAL DOCENTE

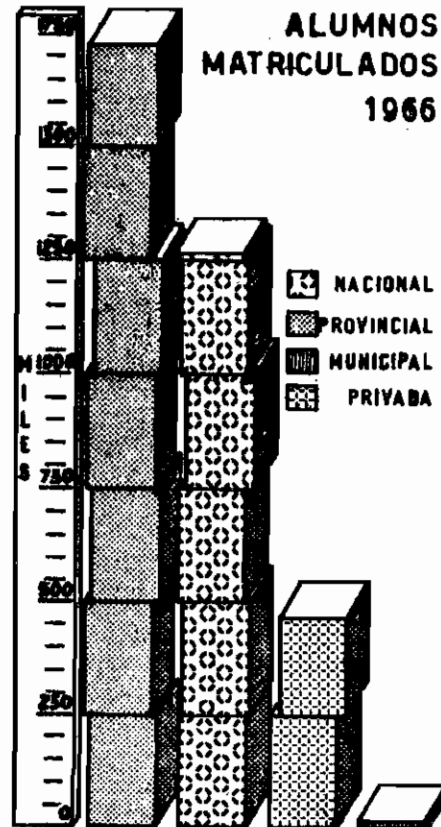
# EDUCACION PRIMARIA

La educación primaria, propende de manera armónica a la formación moral, intelectual, estética y física del educando y al desarrollo integral de su personalidad y de sus aptitudes.

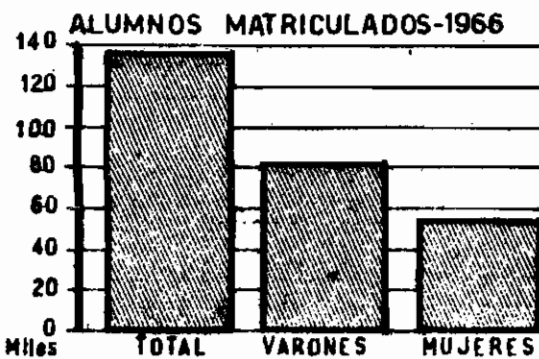
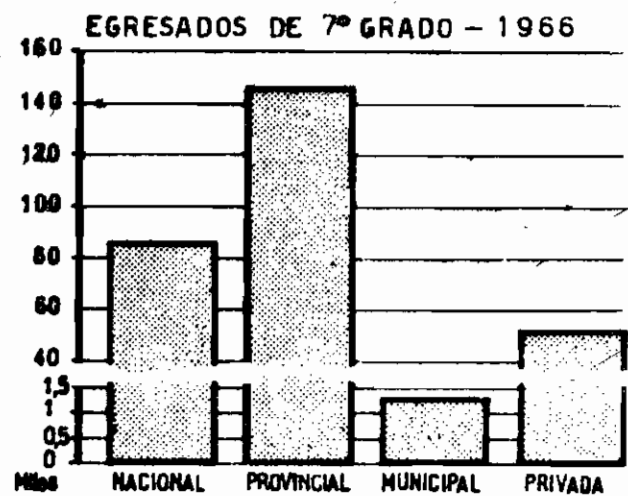
Contribuye a la ambientación cultural del niño, favorece la adquisición de normas básicas para su correcto comportamiento en sociedad y provee los conocimientos elementales que se consideran necesarios en un ciudadano útil y consciente.

La educación primaria se imparte, con carácter obligatorio entre los 6 y 14 años de edad, en escuelas oficiales y privadas.

DEPENDENCIA	ESCUELAS	GRADOS	ALUMNOS MATRICULADOS		PERSONAL DOCENTE
			TOTAL	VARONES	
<b>TOTAL</b> .....	27.658	183.367	3.472.788	1.904.017	177.256
Edad Escolar.....	19.449	169.790	3.227.046	1.641.062	163.491
Edad Post-Escolar.....	1.195	6.563	109.563	81.057	6.751
Alfabetización de Adultos.....	7.014	7.014	136.179	81.898	7.014
<b>NACIONAL</b> .....	14.864	72.562	1.267.819	675.119	66.694
Edad Escolar.....	7.411	63.722	1.095.927	567.370	57.643
Edad Post-Escolar.....	439	1.826	35.713	25.851	2.037
Alfabetización de Adultos.....	7.014	7.014	136.179	81.898	7.014
<b>PROVINCIAL</b> .....	10.722	93.264	1.725.108	906.940	87.675
Edad Escolar.....	10.004	88.694	1.653.940	853.676	83.125
Edad Post-Escolar.....	718	4.570	71.168	53.264	4.550
<b>MUNICIPAL</b> .....	84	583	15.091	8.297	955
Edad Escolar.....	65	497	13.590	7.028	874
Edad Post-Escolar.....	19	86	1.501	1.269	81
<b>PRIVADA</b> .....	1.988	16.958	464.770	213.661	21.932
Edad Escolar.....	1.969	16.877	463.589	212.988	21.849
Edad Post-Escolar.....	19	81	1.181	673	83



DEPENDENCIA	ALUMNOS EGRESADOS DE 7º GRADO		
	TOTAL	EDAD ESCOLAR	EDAD POST-ESCOLAR
<b>TOTAL</b> .....	295.212	273.739	21.473
<b>NACIONAL</b> .....	86.062	80.355	5.707
<b>PROVINCIAL</b> .....	156.584	141.504	15.080
<b>MUNICIPAL</b> .....	1.272	890	382
<b>PRIVADA</b> .....	51.294	50.990	304



## ALFABETIZACION Y EDUCACION DE ADULTOS

DEPENDENCIA	CENTROS EDUCATIVOS	ALUMNOS MATRICULADOS		PERSONAL DOCENTE
		TOTAL	VARONES	
<b>TOTAL</b> .....	7.014	136.179	81.898	7.014
<b>NACIONAL</b> .....	7.014	136.179	81.898	7.014

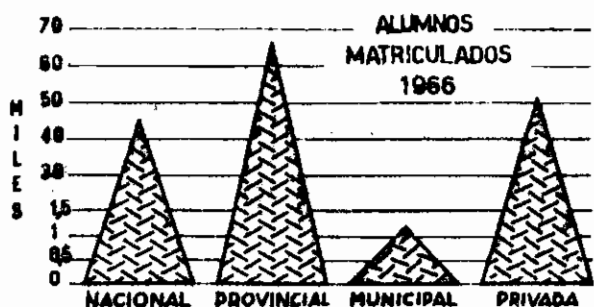
# EDUCACION PRIMARIA

## EDUCACION PRE-PRIMARIA

La educación pre-primaria se propone encauzar las manifestaciones de la personalidad infantil, complementando la obra que en tal sentido realiza el hogar.

La adaptación al nuevo ambiente, la educación sensorial y motora, la formación de hábitos de orden y disciplina, el enriquecimiento y corrección del lenguaje, son los objetivos más específicos en este nivel de la educación.

La educación pre-primaria aún no suficientemente difundida en el país, se dicta en establecimientos oficiales y privados, cuyo carácter no es obligatorio.



DEPENDENCIA	JARDINES de INFANTES	SECCIONES	ALUMNOS MATRICULADOS	PERSONAL DOCENTE
TOTAL .....	3.021	5.963	162.906	8.290
NACIONAL .....	808	1.760	44.316	2.074
PROVINCIAL .....	1.102	2.351	66.486	3.623
MUNICIPAL .....	30	51	1.230	105
PRIVADA .....	1.080	1.801	50.874	2.488

DEPENDENCIA	ALUMNOS MATRICULADOS SEGUN EDADES											
	TOTAL		3 años		4 años		5 años		6 años		7 años	
	V	M	V	M	V	M	V	M	V	M	V	M
TOTAL ..	81.103	81.803	8.367	8.285	29.724	29.149	42.344	42.788	1.216	1.551	52	30
NACIONAL ..	22.199	22.117	552	512	10.162	10.031	11.234	11.373	200	176	43	25
PROVINCIAL	34.093	32.493	4.748	4.747	9.877	9.718	19.222	17.713	246	215	-	-
MUNICIPAL ..	648	582	98	72	178	182	355	315	19	13	4	-
PRIVADA ...	24.163	26.711	2.975	2.954	8.907	9.218	11.533	13.387	743	1.147	5	5

