

Fall
311:37
3 E12

27876

ESTADISTICAS DE LA EDUCACION 1977

INV
027876
SIG Fall
311:37
3 E12



ESTADISTICA DE LA EDUCACION

Se define la estadística como la ciencia que tiene por objeto agrupar metódicamente todos los hechos que se prestan a una valoración numérica.

Forma parte de ese gran universo que se llama investigación social y uno de esos pilares fundamentales es precisamente la estadística de la educación.

Corresponde a la misma, pulsar permanentemente todo aquello que se refiera al quehacer educativo con el fin de mantener, a través de su dinámica, información más real sobre la importancia y evolución de cada ciclo para lograr así un verdadero panorama integral del proceso educativo.

Dicho proceso es detectado mediante un ordenado y metódico circuito de trabajo que obtiene, elabora, analiza e interpreta todos los datos volcados por los establecimientos oficiales: nacionales, provinciales y municipales, así como también los pri-

vados, con el objeto de configurar de esa manera una actualizada estructura educativa.

Ello permite al investigador, el conocimiento de necesidades, la fijación de metas, palpar la validez de las experiencias, realizar comparaciones de carácter internacional y contribuir, paralelamente, a una más amplia y certera visión de los problemas económicos y sociales.

Uno de los fines específicos de la estadística de la educación es dar a conocer la realidad educativa en nuestro país y en consecuencia se hace indispensable saber con exactitud cuántos estudian y qué estudian.

Es por ello que el Departamento de Estadística da forma y vigencia a su labor, materializándola a través de Boletines con el fin de que dicha tarea logre la más amplia y útil difusión y cumpla además con los fines propuestos.

ULTIMAS PUBLICACIONES

Comunicados para la Prensa — Recopilación — Año 1975

Estadísticas de la Educación — Cifras Provisionales Año 1975

Boletín Informativo — Año 1975

Retención y Desgranamiento — Educación Primaria — Edad Escolar — Cohorte 1969 — 1975

Síntesis — Años 1971 — 1975

Comunicados para la Prensa — Recopilación — Año 1976

Estadísticas de la Educación — Cifras Provisionales-Año 1976

Boletín Informativo — Año 1976

Retención y Desgranamiento — Educación Primaria — Edad Escolar — Cohorte 1970 - 1976

Síntesis — Años 1972 - 1976

Estadísticas de la Educación — Cifras Estimadas — Año 1977

Comunicados para la Prensa — Recopilación — Año 1977

RESUMEN GENERAL

NIVEL EDUCATIVO	ESTABLE CIMENTOS	SECCIONES DE GRADO O DIVISIONES	ALUMNOS MATRICULADOS		DOCENTES	
			TOTAL	VARONES	TOTAL	VARONES
REPUBLICA ARGENTINA	41.625	263.319	6.578.160	3.264.559	471.620	112.128
EDUCACION PRE-PRIMARIA	6.433	15.534	430.916	214.406	22.060	63
EDUCACION PRIMARIA	24.986	205.489	3.884.025	2.000.781	217.865	18.047
Edad Escolar	20.538	193.487	3.680.185	1.869.210	199.384	14.862
			170.872	112.260	10.181	2.735

RESUMEN GENERAL

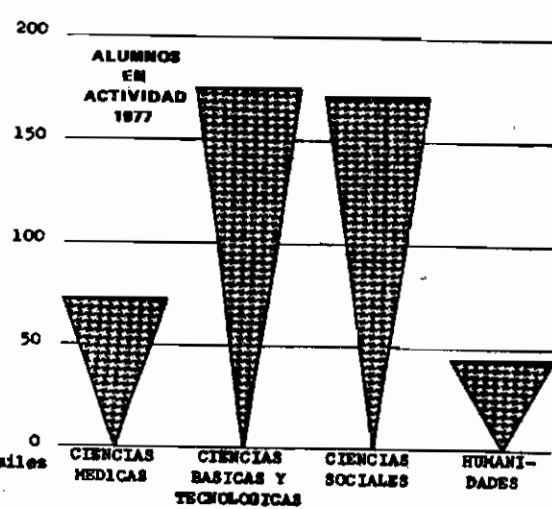
NIVEL EDUCATIVO	ESTABLE CIMENTOS	SECCIONES DE GRADO O DIVISIONES	ALUMNOS MATRICULADOS		DOCENTES	
			TOTAL	VARONES	TOTAL	VARONES
REPUBLICA ARGENTINA	41.625	263.319	6.578.160	3.264.559	471.620	112.128
EDUCACION PRE-PRIMARIA	6.435	15.534	430.916	214.406	22.060	63
EDUCACION PRIMARIA	24.986	205.489	3.884.025	2.000.781	217.865	18.047
Edad Escolar	20.538	193.487	3.680.185	1.869.210	199.384	14.862
Edad Post-Escolar	3.978	12.002	170.973	112.260	10.183	2.735
Esc. para Adultos de nivel primario	1.267	5.770	99.206	67.721	6.946	2.202
Centros Educativos de nivel primario ..	2.711	6.232	71.767	44.539	3.237	533
Especial	470	-	32.867	19.311	8.298	450
EDUCACION MEDIA	4.845	42.296	1.288.107	607.791	173.714	63.253
EDUCACION SUPERIOR	942	-	536.450	280.547	42.500	26.229
Universitaria	421	-	465.167	271.299	29.368	22.153
No Universitaria	521	-	71.283	9.248	13.132	4.076
EDUCACION PARASISTEMATICA	4.417	-	438.662	161.034	15.481	4.536

EDUCACION SUPERIOR

La educación superior, tercero y último nivel de la estructura del sistema educativo, tiene por finalidad la formación plena del hombre y la conservación, acrecentamiento y difusión de los valores culturales universales.

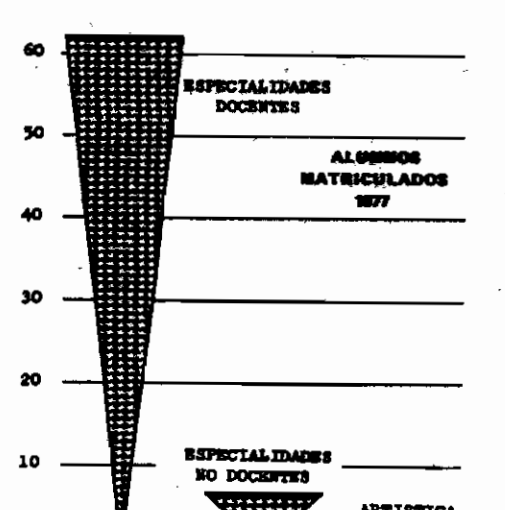
Responde a esa finalidad, la investigación en todos los campos del saber incluyendo la tecnología y la formación de científicos y profesionales de alto nivel que actúen como productores y portadores de cultura dentro y fuera del ámbito de la educación superior, universitaria o no universitaria.

EDUCACION SUPERIOR	DEPENDENCIA	UNIVERSIDADES	FACULTADES E INST. SUPERIORES	ALUMNOS						PROFESORES			
				TOTALES		NUEVOS		REINSCRIPTOS		Total	Varones		
				Total	Varones	Total	Varones	Total	Varones				
TOTALES				50	942	536.480	280.547	105.924	43.794	430.526	236.733	42.500	20.229
UNIVERSITARIA ...	TOTAL	50	421	465.167	271.299	70.102	38.654	395.065	232.645	29.360	22.183		
	NACIONAL	26	259	401.140	237.780	47.878	26.722	353.262	211.058	20.829	15.954		
	PROVINCIAL	1	6	2.064	1.000	253	110	1.811	890	221	151		
	PRIVADA	23	156	61.963	32.519	21.971	11.822	39.992	20.697	8.318	6.048		
NO UNIVERSITARIA	TOTAL	-	521	71.283	9.248	35.822	5.140	35.461	4.108	13.132	4.076		
	NACIONAL	-	190	28.626	4.281	14.349	2.363	14.277	1.918	4.832	1.393		
	PROVINCIAL	-	137	20.542	2.026	10.040	1.106	10.302	920	3.779	1.129		
	MUNICIPAL	-	10	1.167	261	595	156	572	108	146	73		
	PRIVADA	-	184	20.948	2.680	10.838	1.515	10.110	1.168	4.375	1.481		



UNIVERSITARIA	ALUMNOS EN ACTIVIDAD				
	SEGUN SEXO		SEGUN DEPENDENCIA		
	TOTAL	VARONES	NACIONAL	PROVINCIAL	PRIVADA
TOTAL GENERAL	465.167	271.299	401.140	2.064	61.963
CIENCIAS MEDICAS	73.663	36.635	71.626	330	1.637
Medicina	56.117	30.908	55.480	-	637
Odontología	8.352	3.003	8.352	-	-
Auxiliares de la Medicina	9.194	2.664	7.864	330	1.000
CIENCIAS BASICAS Y TECNOLOGICAS	175.179	119.269	159.961	718	14.500
Cs. Agrícolas y Veterinarias	28.287	21.974	26.278	167	1.842
Ingeniería	71.602	61.895	66.884	348	4.372
Arquitectura	31.625	18.612	27.061	-	4.564
Cs. Exactas y Naturales	20.391	8.737	19.183	205	2.003
Química, Bioquímica y Farmacia	33.274	8.051	21.555	-	1.719
CIENCIAS SOCIALES	171.777	105.047	135.891	878	35.008
Derecho	61.597	32.545	47.407	-	14.190
Administración	102.851	70.606	84.482	825	17.544
Otras Ciencias Sociales	7.329	1.896	4.002	53	3.274
HUMANIDADES	44.548	10.328	33.592	136	10.818
Filosofía y Letras	10.982	2.768	8.454	-	2.528
Ciencias de la Educación	6.698	836	5.806	-	892
Otras Ciencias Humanas	22.473	5.446	15.125	138	7.210
Bellas Artes	3.459	874	3.409	-	50
Música	936	414	798	-	138

NO UNIVERSITARIA	ALUMNOS MATRICULADOS					
	SEGUN SEXO		SEGUN DEPENDENCIA			
	TOTAL	VARONES	NACIONAL	PROVINCIAL	MUNICIPAL	PRIVADA
TOTAL GENERAL	71.283	9.248	28.626	20.542	1.167	20.948
ESPECIALIDADES DOCENTES	62.173	6.669	25.713	18.131	65	18.264
DE EDUCACION MEDIA	61.693	6.651	25.713	17.753	-	18.227
Humanidades y Pedagogía	26.700	5.080	11.064	4.834	-	10.802
Cs. Exactas, Físicas y Naturales	9.500	1.426	3.964	794	-	4.742
Idiomas Extranjeros	7.220	1.085	2.529	1.721	-	2.970
Educación Física	2.889	117	1.588	398	-	903
Otras Especialidades	3.544	1.566	1.624	1.258	-	665
DE EDUCACION ELEMENTAL Y ESPECIALES	34.993	886	1.359	683	-	1.522
Educación Primaria	18.333	1.571	14.649	12.919	-	7.425
Educación Pre-Primaria	10.886	992	10.123	4.426	-	3.784
Educación Difundida	2.668	11	3.104	4.341	-	3.241
Perfeccionamiento Docente	3.108	50	318	1.948	-	400
OTRAS ESPECIALIDADES DOCENTES	480	518	1.104	2.004	-	-
ESPECIALIDADES NO DOCENTES	6.545	18	-	378	65	37
Carreras Técnicas de Nivel Superior	6.545	1.948	1.229	2.206	656	2.454
Auxiliares de la Medicina	1.754	1.201	993	378	-	383
Asistentes Sociales y Afines	2.947	490	178	1.097	656	1.016
Bibliotecarios, Archivistas y Museólogos	1.076	65	-	456	-	620
OTRAS ESPECIALIDADES NO DOCENTES	986	30	-	-	-	-



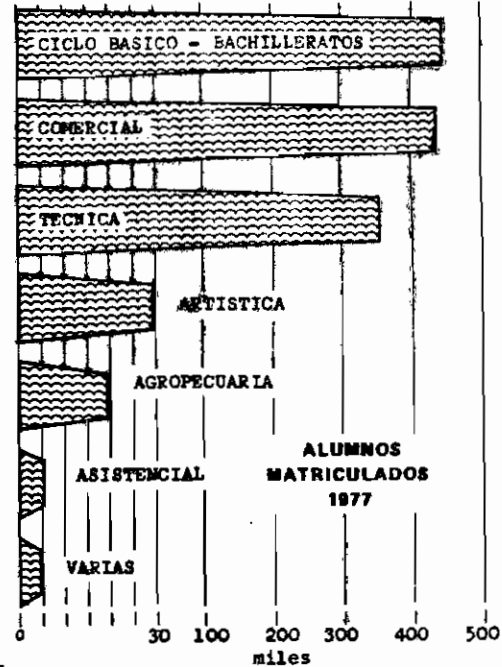
EDUCACION MEDIA

La educación media brinda al adolescente la posibilidad de adquirir conocimientos actualizados, cultivar su gusto artístico, fomentar su desarrollo físico y afianzar los valores éticos, es decir, la de integrarse culturalmente, a conciencia, en el medio social.

Subsidiariamente la educación media ofrece, en algunas de sus modalidades, una formación profesional y prepara, en todos los casos, para los estudios de tercer nivel.

Para recibir educación media es necesario previamente el haber completado los estudios primarios. Las diversas modalidades que aquélla comprende, todas ellas de carácter optativo, se desarrollan en establecimientos oficiales y privados,

MODALIDAD	ESTABLECIMIENTOS	DIVISIONES	ALUMNOS MATRICULADOS		PROFESORES	
			TOTAL	VARONES	TOTAL	VARONES
TOTAL	4.845	42.296	1.288.107	607.791	173.714	63.793
CICLO BASICO-BACHILLERATOS	1.674	14.146	441.907	164.630	60.199	14.774
COMERCIAL	1.610	13.855	435.122	168.546	55.203	16.772
TECNICA	1.093	12.845	352.189	247.386	48.268	27.281
AGROPECUARIA	208	980	19.549	14.985	4.469	2.285
ARTISTICA	135	124	29.754	9.304	3.876	1.309
ASISTENCIAL	96	154	5.250	796	1.023	468
VARIAS	29	192	4.336	2.144	676	364

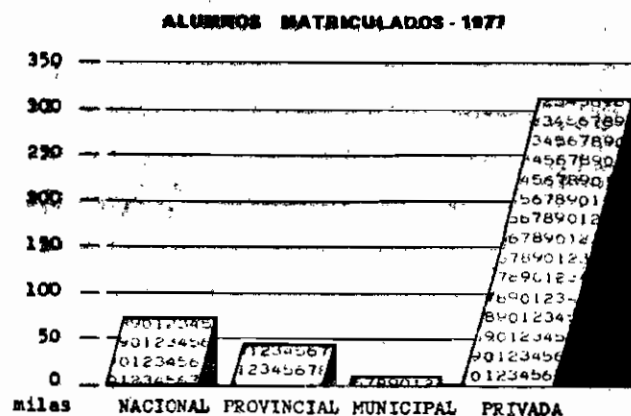


DEPENDENCIA	ALUMNOS MATRICULADOS								
	SEGUN SEXO		SEGUN MODALIDAD						
	TOTAL	VARONES	C. BASICO BACHILLERATOS	COMERCIAL	TECNICA	AGROPECUARIA	ARTISTICA	ASISTENCIAL	VARIAS
TOTAL	1.288.107	607.791	441.907	435.122	352.189	19.549	29.754	5.250	4.336
NACIONAL	578.702	316.497	189.070	174.899	199.179	5.088	8.484	876	1.106
PROVINCIAL	303.381	132.006	50.459	107.055	118.053	8.620	15.515	1.673	2.006
MUNICIPAL	8.893	3.375	-	333	2.214	145	5.102	261	838
PRIVADA	397.131	155.913	202.378	152.835	32.743	9.696	653	2.440	386

EDUCACION PARASISTEMATICA

La educación parasistemática comprende todos aquellos cursos oficiales y privados que, por sus características, en cuanto a duración, articulación y contenidos, no forman parte del sistema educativo formal.

DEPENDENCIA	ESTABLECIMIENTOS	ALUMNOS MATRICULADOS		DOCENTES	
		TOTAL	VARONES	TOTAL	VARONES
TOTAL	4.417	438.662	161.034	15.481	4.536
NACIONAL	1.521	72.900	27.301	3.330	1.251
PROVINCIAL	438	46.559	12.903	2.735	646
MUNICIPAL	41	8.176	2.708	343	117
ESTADOS	2.417	311.027	118.122	9.073	2.522



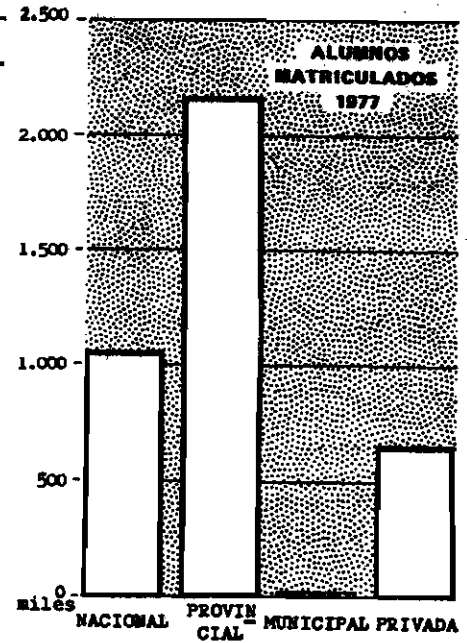
EDUCACION PRIMARIA

La educación primaria tiene por objeto lograr, de manera armónica, la formación moral, intelectual, estética y física del educando y el desarrollo integral de su personalidad y de sus aptitudes.

Contribuye a la ambientación cultural del niño, favorece la adquisición de normas básicas para su correcto comportamiento en sociedad y provee los conocimientos elementales que se consideran necesarios en un ciudadano útil y consciente.

La educación primaria se imparte, con carácter obligatorio entre los 6 y 14 años de edad, en escuelas oficiales y privadas.

DEPENDENCIA	ESCUELAS	SECCIONES DE GRADO	ALUMNOS MATRICULADOS		DOCENTES	
			TOTAL	VARONES	TOTAL	VARONES
TOTAL	24.986	205.489	3.884.025	2.000.781	217.865	18.047
Edad Escolar	20.538	193.487	3.680.185	1.869.210	199.384	14.862
Edad Post-Escolar	3.978	12.002	170.973	112.260	10.183	2.735
Especial	470	-	32.867	19.311	8.298	450
NACIONAL	9.095	64.952	1.056.493	558.915	67.129	9.109
Edad Escolar	6.657	59.200	970.507	502.947	61.309	7.444
Edad Post-Escolar	2.388	5.752	81.161	53.124	4.277	1.530
Esc.p/Adult.de niv.primario	420	1.678	31.316	22.491	2.198	1.141
Centros Educ.de niv.primario	1.968	4.074	49.845	30.633	2.079	389
Especial	50	-	4.825	2.844	1.543	135
PROVINCIAL	13.709	117.996	2.167.584	1.131.480	117.647	6.459
Edad Escolar	11.784	111.880	2.055.947	1.059.519	105.990	5.022
Edad Post-Escolar	1.560	6.116	86.930	57.332	5.731	1.165
Esc.p/Adult.de niv.primario	817	3.958	65.008	43.426	4.573	1.021
Centros Educ.de niv.primario	743	2.158	21.922	13.906	1.158	144
Especial	365	-	24.707	14.629	5.926	272
MUNICIPAL	22	227	5.704	3.163	536	26
Edad Escolar	18	207	5.358	2.898	498	23
Edad Post-Escolar	3	20	261	215	18	3
Especial	1	-	85	50	20	-
PRIVADA	2.160	22.314	654.244	307.223	32.553	2.453
Edad Escolar	2.079	22.200	648.373	303.846	31.587	2.373
Edad Post-Escolar	27	114	2.621	1.589	157	37
Especial	54	-	3.250	1.788	809	43



TIPO DE ESCUELAS	ESCUELAS		ALUMNOS		DOCENTES	
	TOTAL	%	TOTAL	%	TOTAL	%
EDUCACION PRIMARIA	24.986	100,0	3.884.025	100,0	217.865	100,0
Edad Escolar	20.538	82,2	3.680.185	94,8	199.384	91,5
Escuelas de Jornada Simple	19.310	77,3	3.398.494	87,6	178.642	82,0
Escuelas de Jornada Completa	714	2,9	156.387	4,0	12.267	5,6
Departamentos de Aplicación	210	0,8	81.748	2,1	4.886	2,2
Escuelas Hogares	44	0,1	13.195	0,3	1.475	0,67
Escuelas Albergue	148	0,6	12.923	0,3	984	0,4
Escuelas en Hospitales	42	0,1	2.073	0,05	134	0,15
Escuelas de Frontera (Jornada Completa)	66	0,2	15.067	0,4	886	0,4
Escuelas Domiciliarias	4	0,01	298	0,008	79	0,03
Edad Post-Escolar	3.978	15,9	170.973	4,4	10.183	4,7
Escuelas para Adultos de nivel primario	1.267	5,0	99.206	2,6	6.946	3,2
Escuelas para Adultos	1.047	4,1	82.026	2,1	5.927	2,7
Escuelas en Hospitales	27	0,1	1.059	0,02	130	0,58
Escuelas anexas a Unidades de las Fuerzas Armadas	142	0,5	12.414	0,3	616	0,3
Escuelas anexas a Unidades de la Policía Federal	1	0,004	90	0,002	11	0,005
Escuelas anexas a Unidades Penitenciarias	50	0,2	3.617	0,09	272	0,1
Centros Educativos de nivel primario	2.711	10,9	71.767	1,8	3.237	1,5
Centros Educativos	2.526	10,1	65.294	1,7	2.955	1,35
Centros Educativos Comunitarios	67	0,3	3.624	0,09	180	0,07
Centros Educativos para Aborígenas	112	0,4	2.922	0,06	112	0,05
Centros Educativos Comunitarios para Aborígenas	6	0,02	327	0,008	15	0,007
Especial	470	1,9	32.867	0,8	8.298	3,8
Escuelas Diferenciales	470	1,9	4.697	0,1	8.298	3,8
Discapacitados Físicos			1.636	0,04		
Parálisis			635	0,01		
No Videntes			3.426	0,06		
Sordomudos			24.266	0,6		
Discapacitados Mentales	23.983	0,6				
Oligofrénicos	283	0,007				
Psicóticos	3.904	0,1				
Discapacitados Sociales	3.904	0,1				
Reeducación						

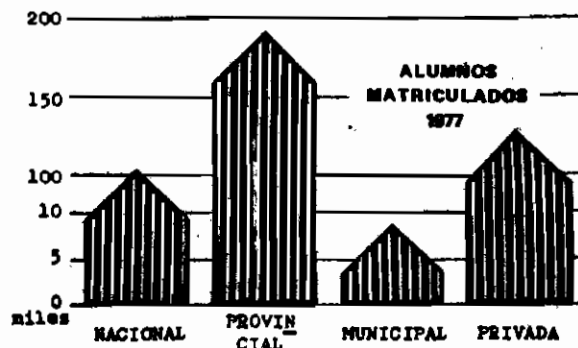
EDUCACION PRE-PRIMARIA

La educación pre-primaria tiene por finalidad orientar las diversas expresiones de la personalidad infantil, complementando la obra que en tal sentido realiza el hogar.

La adaptación al medio, la educación sensorial y motora, la adquisición de hábitos de orden y disciplina, el enriquecimiento del vocabulario y la corrección del lenguaje, son los objetivos más característicos en este nivel de la educación.

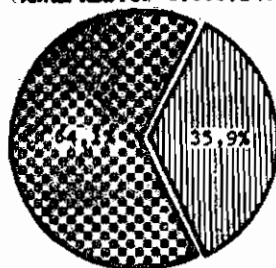
La educación pre-primaria, aún no suficientemente difundida en el país, se dicta en establecimientos oficiales y privados, con carácter no obligatorio.

DEPENDENCIA	JARDINES DE INFANTES	SECCIONES	ALUMNOS MATRICULADOS		DOCENTES	
			TOTAL	VARONES	TOTAL	VARONES
TOTAL	6.433	15.534	430.916	214.406	22.060	63
NACIONAL	2.101	3.947	103.060	51.984	4.506	15
PROVINCIAL	2.805	6.897	191.086	97.359	10.760	7
MUNICIPAL	91	327	8.859	4.566	563	2
PRIVADA	1.636	4.363	127.911	60.497	6.231	39

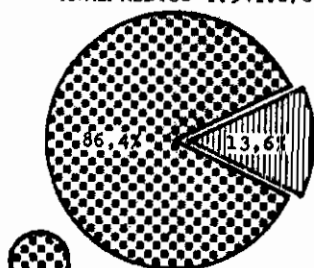


ANALFABETISMO: 7,4 es el porcentaje en 1970

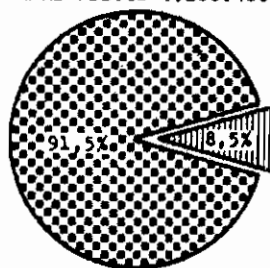
1914
TOTAL 5.026.914
ANALFABETOS 1.806.248



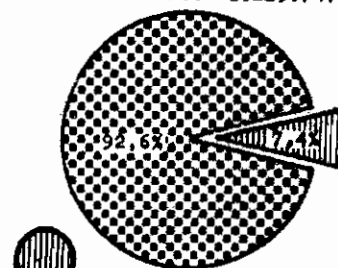
1947
TOTAL 11.318.896
ANALFABETOS 1.541.678



1960
TOTAL 14.232.200
ANALFABETOS 1.206.408



1970
TOTAL 16.530.924
ANALFABETOS 1.225.747



NOTA: Censos 1914 - 1947 y 1960 - Analfabetismo 14 y más años - Censo 1970 - Analfabetismo 15 y más años

MINISTERIO DE CULTURA Y EDUCACION

DEPARTAMENTO DE ESTADISTICA

Avda. E. Madero 235 - 1er. piso - Buenos Aires