

Fall
311:37 E12

27868

ESTADISTICA EDUCATIVA 1973

INV
027868
SIC Fall
311:37

3



REPUBLICA ARGENTINA

ESTADISTICA EDUCATIVA

Se define la estadística como la ciencia que tiene por objeto agrupar metódicamente todos los hechos que se prestan a una valuación numérica.

Forma parte de ese gran universo que se llama investigación social y uno de esos pilares fundamentales es precisamente la estadística educativa.

Corresponde a la misma, pulsar permanentemente todo aquello que se refiera al quehacer educativo con el fin de mantener, a través de su dinámica, información más real sobre la importancia y evolución de cada ciclo para lograr así un verdadero panorama integral del proceso educativo.

Dicho proceso es detectado mediante un ordenado y metodizado circuito de trabajo que obtiene, elabora, analiza e interpreta todos los datos voleados por los establecimientos oficiales: nacionales, provinciales y municipales, así como

también los privados, con el objeto de configurar de esa manera una actualizada estructura educativa.

Ello permite al investigador, el conocimiento de necesidades, la fijación de metas, palpar la validez de las experiencias, realizar comparaciones de carácter internacional y contribuir, paralelamente, a una más amplia y certera visión de los problemas económicos y sociales.

Uno de los fines específicos de la estadística educativa es dar a conocer la realidad de la educación en nuestro país y en consecuencia se hace indispensable saber con exactitud cuántos estudian y qué estudian.

Es por ello que el Departamento de Estadística da forma y vigencia a su labor, materializándola a través de Boletines Informativos, Anuarios, Comunicados para la prensa, etc., con el fin de que dicha tarea logre la más amplia y útil difusión y cumpla además con los fines propuestos.

ULTIMAS PUBLICACIONES

Estadística Educativa — Cifras Provisionales — Año 1971
 Comunicados para la Prensa — Recopilación — Año 1971
 Estadística Educativa — Síntesis — Años 1967 — 1971
 Estadística Educativa — Cifras Provisionales — Año 1972
 Comunicados para la Prensa — Recopilación — Año 1972
 Boletín Informativo — Año 1969
 Estadística Educativa — Síntesis — Años 1968 — 1972
 La Educación en Cifras — Años 1963 — 1972 — Tomos I — II — III
 Boletín Informativo — Año 1970
 Comunicados para la Prensa — Recopilación — Año 1973
 Boletín Informativo — Año 1971
 Estadística Educativa — Cifras Provisionales — Año 1973
 Boletín Informativo — Año 1972
 Estadística Educativa — Síntesis — Años 1969 — 1973

RESUMEN GENERAL

NIVEL EDUCATIVO	ESTABLE CIMENTOS	SECCIONES DE GRADO O DIVISIONES	ALUMNOS MATRICULADOS		DOCENTES	
			TOTAL	VARONES	TOTAL	VARONES
REPUBLICA ARGENTINA	39.992	246.368	5.971.670	2.991.653	417.984	103.356
EDUCACION PRE-PRIMARIA	4.644	10.433	288.904	144.280	14.377	45
EDUCACION PRIMARIA	26.727	198.651	3.741.456	1.929.972	202.256	17.466
Edad Escolar	20.648	187.091	3.508.406	1.779.317	189.456	14.111
Edad Post-Escolar	6.079	11.560	233.050	150.655	12.800	3.355
Esc. para Adultos de nivel primario	1.319	6.262	106.069	73.783	7.500	2.412
Centros Esc. de nivel primario ...	4.760	5.298	126.981	76.872	5.300	943
EDUCACION SECUNDARIA	4.435	37.284	1.125.715	541.094	148.483	56.556

RESUMEN GENERAL

NIVEL EDUCATIVO	ESTABLE CIMIENTOS	SECCIONES DE GRADO O DIVISIONES	ALUMNOS MATRICULADOS		DOCENTES	
			TOTAL	VARONES	TOTAL	VARONES
REPUBLICA ARGENTINA	<u>39.992</u>	<u>246.368</u>	<u>5.971.670</u>	<u>2.991.653</u>	<u>417.984</u>	<u>103.356</u>
EDUCACION PRE-PRIMARIA	4.644	10.433	288.904	144.280	14.377	45
EDUCACION PRIMARIA	26.727	198.651	3.741.456	1.929.972	202.256	17.466
Edad Escolar	20.648	187.091	3.508.406	1.779.317	189.456	14.111
Edad Post-Escolar	6.079	11.560	233.050	150.655	12.800	3.355
Esc. para Adultos de nivel primario	1.319	6.262	106.069	73.783	7.500	2.412
Centros Educ. de nivel primario ...	4.760	5.298	126.981	76.872	5.300	943
EDUCACION MEDIA	4.415	37.284	1.125.715	541.094	148.483	56.536
EDUCACION SUPERIOR	788	-	423.824	231.353	38.964	25.357
Universitaria	375	-	369.168	224.578	28.139	21.457
Extrauniversitaria	413	-	54.656	6.775	10.825	3.900
EDUCACION PARASISTEMATICA	3.418	-	391.771	144.954	13.904	3.932

EDUCACION SUPERIOR


La educación superior, tercero y último nivel de la estructura del sistema educativo, tiene por finalidad la formación plena del hombre y la conservación, acrecentamiento y difusión de los valores culturales universales.

Responde a esa finalidad, la investigación en todos los campos del saber incluyendo la tecnología y la formación de científicos y profesionales de alto nivel que actúen como productores y portadores de cultura dentro y fuera del ámbito de la educación superior, universitaria o extrauniversitaria.

EDUCACION SUPERIOR	DEPENDENCIA	FACULTADES O ESCUELAS SUPERIORES	ALUMNOS MATRICULADOS		PROFESORES	
			TOTAL	VARONES	TOTAL	VARONES
<u>T O T A L E S</u>		<u>788</u>	<u>423.824</u>	<u>231.353</u>	<u>38.964</u>	<u>25.357</u>
	TOTAL	375	369.168	224.578	28.139	21.457
UNIVERSITARIA	NACIONAL	204	312.110	191.917	17.956	13.761
	PROVINCIAL	20	7.128	3.558	930	730
	MUNICIPAL	1	27	9	6	3
	PRIVADA	150	49.903	29.094	9.247	6.963
	TOTAL	413	54.656	6.775	10.825	3.900
EXTRAUNIVERSITARIA	NACIONAL	138	20.378	2.837	3.871	1.327
	PROVINCIAL	113	16.361	1.816	2.827	1.009
	MUNICIPAL	8	802	170	89	47
	PRIVADA	154	17.115	1.952	4.038	1.517

**ALUMNOS
MATRICULADOS**

1973



UNIVERSITARIA

	ALUMNOS MATRICULADOS					
	TOTAL	VARONES	NACIONAL	PROVINCIAL	MUNICIPAL	PRIVADA
TOTAL GENERAL	369.168	224.578	312.110	7.128	27	49.903
CIENCIAS MEDICAS	49.751	30.022	48.452	131	-	1.168
Medicina	38.424	26.167	37.787	-	-	637
Odontología	6.740	3.339	6.740	-	-	-
Auxiliares de la Medicina	4.587	496	3.925	131	-	531
CIENCIAS BASICAS Y TECNOLOGICAS..	137.067	101.870	123.192	2.569	27	11.279
Cs. Agronómicas y Veterinarias	17.814	14.501	14.652	651	-	2.511
Ingeniería	66.107	60.586	60.883	1.345	-	3.879
Arquitectura	20.233	12.736	17.578	573	-	2.082
Cs. Exactas y Naturales	19.801	9.466	17.806	-	27	1.968
Química, Bioquímica y Farmacia	13.112	4.981	12.273	-	-	839
CIENCIAS SOCIALES	131.245	81.438	99.351	2.485	-	29.409
Derecho	53.891	31.275	41.351	140	-	12.400
Administración	64.306	45.949	49.035	1.672	-	13.599
Otras Ciencias Sociales	13.048	4.214	8.965	673	-	3.410
HUMANIDADES	51.105	11.248	41.115	1.943	-	8.047
Filosofía y Letras	7.385	1.686	6.242	-	-	1.143
Ciencias de la Educación	7.433	854	5.365	193	-	1.875
Otras Ciencias Humanas	33.567	7.778	26.961	1.750	-	4.856
Bellas Artes	1.748	580	1.709	-	-	39
Música	972	350	838	-	-	124

EXTRAUNIVERSITARIA

	ALUMNOS MATRICULADOS					
	TOTAL	VARONES	NACIONAL	PROVINCIAL	MUNICIPAL	PRIVADA
TOTAL GENERAL	54.656	32.772	30.378	16.361	808	17.115
ESPECIALIDADES DOCENTES	46.143	4.658	18.333	12.965	45	14.602
PROFESORADOS	45.974	4.629	18.318	12.845	45	14.772
DE EDUCACION MEDIA	24.208	3.931	9.497	4.440	-	10.871
Humanidades y Pedagogía	9.655	1.104	2.782	1.457	-	5.416
Cs. Exactas, Físicas y Naturales	7.481	1.048	2.828	1.431	-	3.222
Idiomas Extranjeros	2.663	110	1.415	395	-	853
Educación Física	2.436	1.093	1.659	577	-	800
Otras Especialidades	1.973	576	813	580	-	580
DE EDUCACION INTERMEDIA	314	5	-	314	-	-
Ciencias Exactas	133	2	-	135	-	-
Ciencias Matemáticas	73	-	-	71	-	-
Ciencias Sociales	108	3	-	108	-	-
DE EDUCACION ELEMENTAL Y ESPECIALES	21.452	683	8.815	8.091	43	4.501
Nivel Elemental	11.303	435	7.887	1.577	-	1.899
Educación Pre-Primaria	5.398	4	787	2.382	43	2.444
Educación Diferenciada	2.199	46	306	1.835	-	138
Perfeccionamiento Docente	2.352	198	55	2.297	-	-
OTRAS ESPECIALIDADES DOCENTES	171	33	21	120	-	30
ESPECIALIDADES NO DOCENTES	6.543	1.607	933	3.017	507	2.086
Carreras Técnicas de Nivel Superior	1.617	884	519	755	-	343
Auxiliares de la Medicina	1.754	894	81	784	507	442
Auxiliares Sociales y Afines	1.866	48	-	1.263	-	703
Bibliotecarios, Archiveros y Museólogos ..	211	9	72	139	-	-
Artes de la Difusión	1.095	372	261	236	-	598
ARTISTICA	1.968	516	1.112	379	850	227

50

40

30

20

10

0

miles ESPECIALIDADES DOCENTES

**ALUMNOS
MATRICULADOS
1973**
**ESPECIALIDADES NO
DOCENTES**

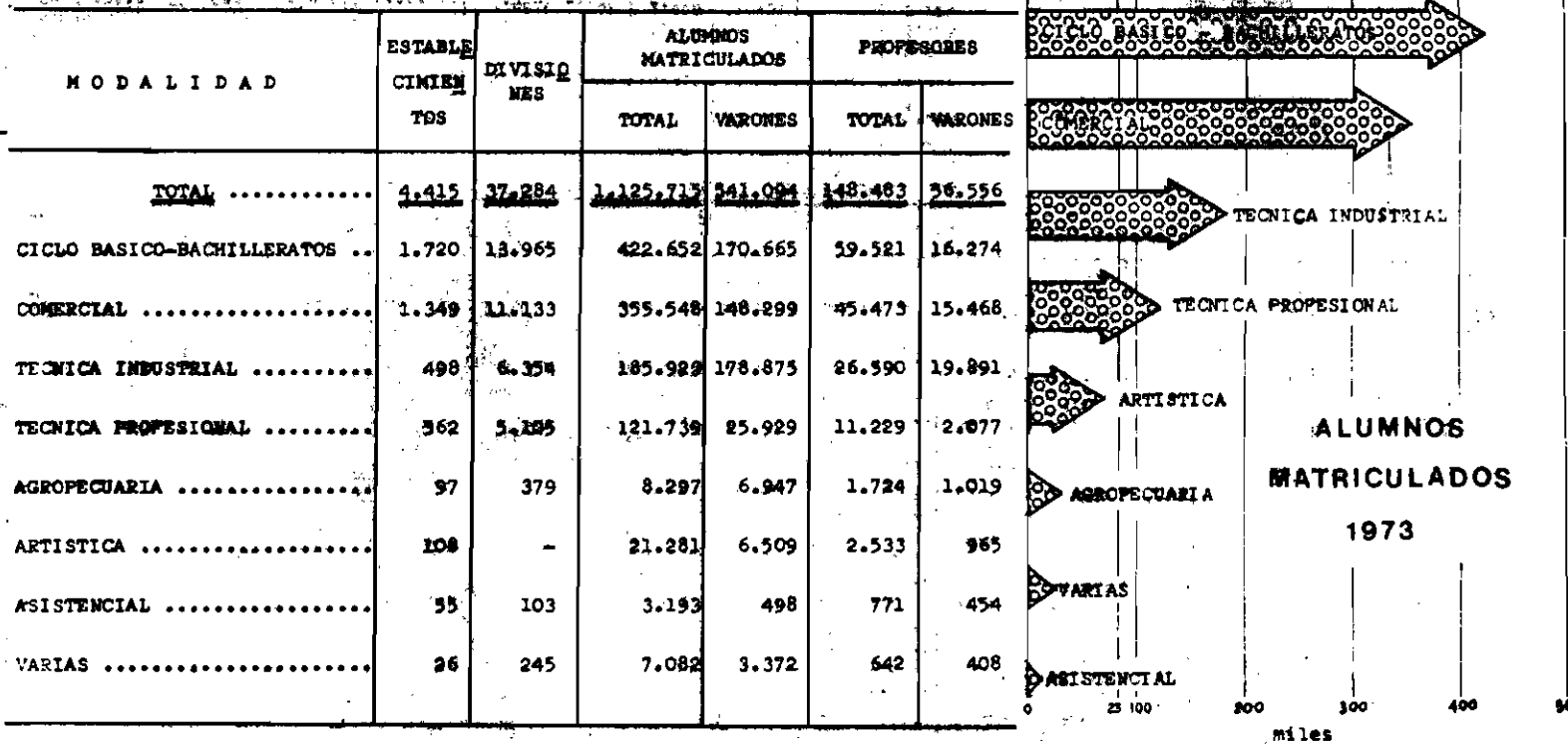
ARTISTICA

EDUCACION MEDIA

La educación media brinda al adolescente la posibilidad de adquirir conocimientos actualizados, cultivar su gusto artístico, fomentar su desarrollo físico y afianzar los valores éticos, es decir, la de integrarse culturalmente, a conciencia, en el medio social.

Subsidiariamente la educación media ofrece, en algunas de sus modalidades, una formación profesional y prepara, en todos los casos, para los estudios de tercer nivel.

Para recibir educación Media es necesario previamente el haber completado los estudios primarios. Las diversas modalidades que aquella comprende, todas ellas de carácter optativo, se desarrollan en establecimientos oficiales y privados.




DEPENDENCIA	ALUMNOS MATRICULADOS									
	POR SEXO		POR MODALIDAD							
	TOTAL	VARONES	C.BASICO BACHILLERATOS	COMERCIAL	TECNICA INDUS. TRIAL	TECNICA PROPE SIONAL	AGROPE CUARIA	ARTISTICA	ASISTEN CIAL	VARIAS
TOTAL	1.125.715	541.094	422.652	355.548	185.923	121.739	8.297	21.281	3.193	7.082
NACIONAL	532.024	293.087	192.124	153.586	137.628	37.441	3.523	3.827	133	3.762
PROVINCIAL	225.836	97.138	36.473	73.210	25.875	75.197	1.623	11.131	394	1.933
MUNICIPAL	11.659	4.441	199	-	1.713	3.071	180	5.503	263	770
PRIVADA	356.196	146.428	193.896	128.752	20.707	6.090	2.971	820	2.403	617

EDUCACION PARASISTEMATICA

La educación parasistemática comprende todos aquellos cursos oficiales y privados que, por sus características, en cuanto a duración, articulación y contenidos, no forman parte del sistema educativo formal.

DEPENDENCIA	ESTABLECIMIENTOS	ALUMNOS MATRICULADOS		DOCENTES	
		TOTAL	VARONES	TOTAL	VARONES
TOTAL	1.316	231.772	144.954	33.932	19.534
NACIONAL	297	40.730	15.804	1.778	547
PROVINCIAL	323	37.587	10.365	2.160	517
MUNICIPAL	16	4.285	1.451	179	44
PRIVADA	2.782	309.169	117.534	9.787	2.824

ALUMNOS MATRICULADOS - 1973



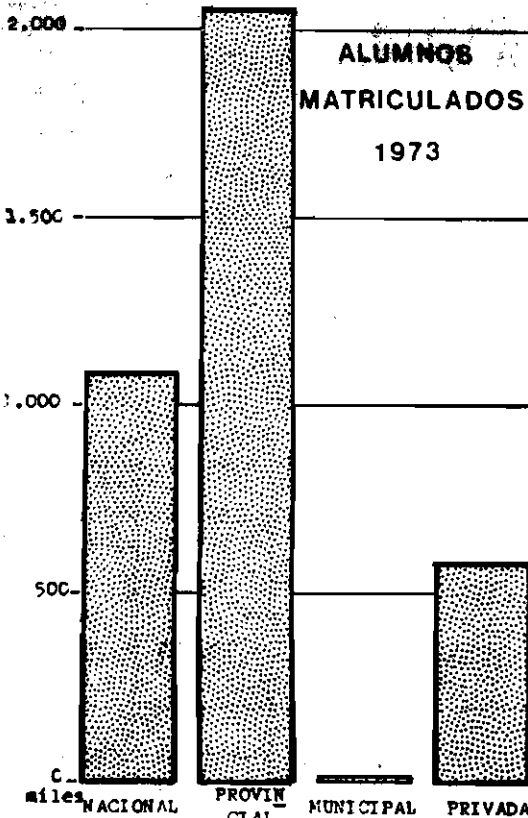
EDUCACION PRIMARIA

La educación primaria tiene por objeto lograr, de manera armónica, la formación moral, intelectual, estética y física del educando y el desarrollo integral de su personalidad y de sus aptitudes.

Contribuye a la ambientación cultural del niño, favorece la adquisición de normas básicas para su correcto comportamiento en sociedad y provee los conocimientos elementales que se consideran necesarios en un ciudadano útil y consciente.

La educación primaria se imparte, con carácter obligatorio entre los 6 y 14 años de edad, en escuelas oficiales y privadas.

DEPENDENCIA	ESCUELAS	SECCIONES DE GRADO	ALUMNOS MATRICULADOS		DOCENTES		ALUMNOS MATRICULADOS 1973
			TOTAL	VARONES	TOTAL	VARONES	
TOTAL	26.727	198.651	3.741.456	1.929.972	202.256	17.466	
Edad Escolar	20.648	187.091	3.508.406	1.779.317	189.456	14.111	
Edad Post-Escolar	6.079	11.560	233.050	150.655	12.800	3.355	
NACIONAL	10.920	61.653	1.087.260	577.879	58.672	8.652	
Edad Escolar	6.479	55.716	946.680	489.634	52.218	6.723	
Edad Post-Escolar	4.441	5.937	140.580	88.245	6.454	1.929	
Esc.p/Adult.de Niv.prim..	434	1.765	33.324	24.124	2.280	1.125	
Centros Educ.de Niv.prim..	4.007	4.172	107.256	64.121	4.174	804	
PROVINCIAL	13.581	115.884	2.065.537	1.075.917	112.938	6.222	
Edad Escolar	11.980	110.417	1.975.802	1.015.085	106.793	4.837	
Edad Post-Escolar	1.601	5.467	89.735	60.832	6.145	1.385	
Esc.p/Adult.de Niv.prim..	848	4.341	70.010	48.081	5.019	1.246	
Centros Educ.de Niv.prim..	753	1.126	19.725	12.751	1.126	139	
MUNICIPAL	24	207	5.371	3.038	538	41	
Edad Escolar	16	169	4.770	2.590	492	30	
Edad Post-Escolar	8	38	601	448	46	11	
PRIVADA	2.202	20.907	583.288	273.138	30.108	2.551	
Edad Escolar	2.173	20.789	581.154	272.008	29.953	2.521	
Edad Post-Escolar	29	118	2.134	1.130	155	30	



TIPO DE ESTABLECIMIENTO	ESTABLECIMIENTOS		ALUMNOS		DOCENTES	
		%		%		%
EDUCACION PRIMARIA	26.727	100,0	3.741.456	100,0	202.256	100,0
Edad Escolar	20.648	77,3	3.508.406	93,8	189.456	93,7
Escuelas de Jornada Simple	19.456	72,8	3.258.490	87,1	167.894	83,0
Escuelas de Jornada Completa	441	1,7	111.314	3,0	8.356	4,1
Escuelas de Jornada Completa de Promoción Comunitaria	9	0,03	1.565	0,04	133	0,07
Departamentos de Aplicación	218	0,8	78.880	2,1	4.488	2,22
Escuelas Hogares	50	0,2	14.272	0,4	1.340	0,7
Escuelas Albergues	31	0,1	2.284	0,06	136	0,07
Escuelas en Hospitales	37	0,13	1.977	0,05	267	0,13
Escuelas de Frontera	65	0,24	15.511	0,41	743	0,4
Escuelas Diferenciales	331	1,3	24.113	0,64	6.099	3,01
Edad Post-Escolar	6.079	22,7	233.050	6,2	12.800	6,3
Escuelas para Adultos de nivel primario	1.319	4,9	106.069	2,8	7.500	3,7
Escuelas para Adultos	1.076	4,02	87.008	2,3	6.258	3,09
Escuelas en Hospitales	28	0,1	1.510	0,04	150	0,07
Escuelas anexas a las Fuerzas Armadas	140	0,51	12.114	0,3	591	0,3
Escuelas anexas a la Policía Federal	3	0,01	216	0,	20	0,01
Escuelas anexas a Unidades Penitenciarias	55	0,2	4.464	0,1	331	0,16
Escuelas Diferenciales	17	0,06	757	0,02	150	0,07
Centros Educativos de nivel primario	4.760	17,8	126.981	3,4	5.300	2,6
Centros Educativos	4.176	15,6	107.255	2,86	4.559	2,2
Centros Educativos Comunitarios	213	0,8	7.232	0,19	318	0,1
Centros Educativos de Promoción Profesional Popular	56	0,2	1.780	0,04	96	0,05
Centros Educativos de Capacitación Laboral	208	0,8	7.596	0,2	211	0,1
Centros Educativos para Aborígenes	94	0,3	2.540	0,06	94	0,04
Centros Educativos Comunitarios para Aborígenes	1	0,	50	0,	3	0,
Centros Educ.de Capacitación Laboral para Aborígenes	10	0,03	292	0,	10	0,
Policentros	1	0,	218	0,	8	0,
Círculo de Educación Funcional	1	0,	18	0,	1	0,

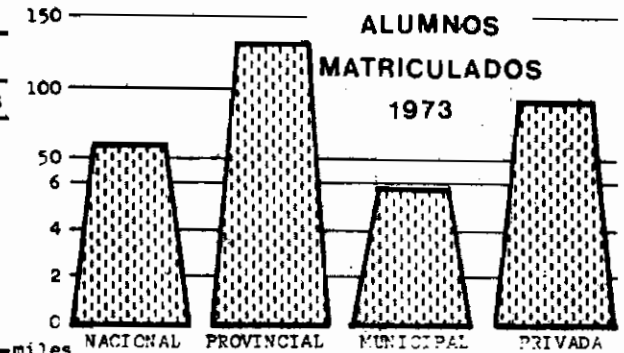
EDUCACION PRE-PRIMARIA

La educación pre-primaria tiene por finalidad orientar las diversas expresiones de la personalidad infantil, complementando la que en tal sentido realiza el hogar.

Adaptación al medio, la educación sensorial y motora, la adquisición de hábitos de orden y disciplina, el enriquecimiento del vocabulario y la corrección del lenguaje, son los objetivos más característicos en este nivel de la educación.


La educación pre-primaria, aún no suficientemente difundida en el país, se dicta en establecimientos oficiales y privados, con carácter no obligatorio.

DEPENDENCIA	JARDINES de INFANTES	SECCIONES	ALUMNOS MATRICULADOS		DOCENTES	
			TOTAL	VARONES	TOTAL	VARONES
TOTAL	4.644	10.433	288.904	144.280	14.377	42
NACIONAL	1.026	2.166	59.292	29.681	2.577	5
PROVINCIAL	2.013	4.779	132.249	67.183	7.003	2
MUNICIPAL	82	198	5.982	3.174	338	1
PRIVADA	1.523	3.290	91.381	44.242	4.459	37

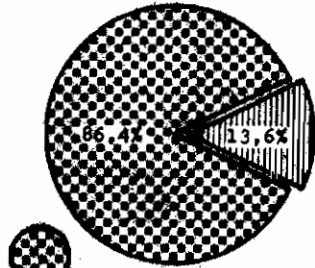


ANALFABETISMO: 7,4 es el porcentaje en 1970

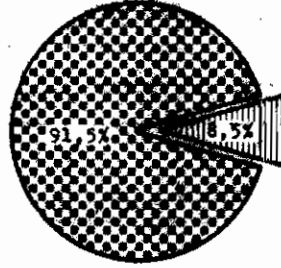
1914
TOTAL 5.026.914
ANALFABETOS 1.806.249



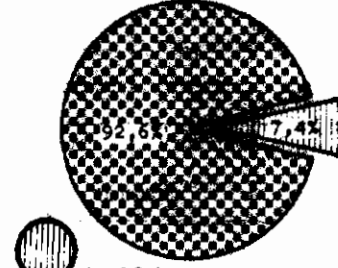
1947
TOTAL 11.318.896
ANALFABETOS 1.541.678



1960
TOTAL 14.232.200
ANALFABETOS 1.206.408



1970
TOTAL 16.530.924
ANALFABETOS 1.225.746



NOTA: Censos 1914 - 1947 v 1960 - Analfabetismo 14 v más años - Censo 1970 - Analfabetismo 15 v más años

MINISTERIO DE CULTURA Y EDUCACION

DEPARTAMENTO DE ESTADISTICA

Av. E. Madero 235 - 1er. piso - Buenos Aires