

Foll
311:37
3 42

27866

ESTADISTICA EDUCATIVA 1972

INV
027866
Foll
SIG 311:37
3



ESTADISTICA EDUCATIVA

Se define la estadística como la ciencia que tiene por objeto agrupar metódicamente todos los hechos que se presentan a una valuación numérica.

Forma parte de ese gran universo que se llama investigación social y uno de esos pilares fundamentales es precisamente la estadística educativa.

Corresponde a la misma, pulsar permanentemente todo aquello que se refiera al quehacer educativo con el fin de mantener, a través de su dinámica, información más real sobre la importancia y evolución de cada ciclo para lograr así un verdadero panorama integral del proceso educativo.

Dicho proceso es detectado mediante un ordenado y metodizado circuito de trabajo que obtiene, elabora, analiza e interpreta todos los datos volcados por los establecimientos oficiales: nacionales, provinciales y municipales, así como

también los privados, con el objeto de configurar de esa manera una actualizada estructura educativa.

Ello permite al investigador, el conocimiento de necesidades, la fijación de metas, palpar la validez de las experiencias, realizar comparaciones de carácter internacional y contribuir, paralelamente, a una más amplia y certera visión de los problemas económicos y sociales.

Uno de los fines específicos de la estadística educativa es dar a conocer la realidad de la educación en nuestro país y en consecuencia se hace indispensable saber con exactitud cuántos estudian y qué estudian.

Es por ello que el Departamento de Estadística da forma y vigencia a su labor, materializándola a través de Boletines Informativos, Anuarios, Comunicados para la prensa, etc., con el fin de que dicha tarea logre la más amplia y útil difusión y cumpla además con los fines propuestos.

ULTIMAS PUBLICACIONES

Boletín Informativo — Año 1968

Estadística Educativa — Síntesis — Años 1966 — 1970

Estadística Educativa — Cifras Provisionales — Año 1971

Comunicados para la Prensa — Recopilación — Año 1971

Estadística Educativa — Síntesis — Años 1967 — 1971

Estadística Educativa — Cifras Provisionales — Año 1972

Comunicados para la Prensa — Recopilación — Año 1972

Boletín Informativo — Año 1969

Estadística Educativa — Síntesis — Años 1968 — 1972

La Educación en Cifras — Años 1963 — 1972 — Tomos I — II — III

Boletín Informativo — Año 1970

Comunicados para la Prensa — Recopilación — Año 1973

Boletín Informativo — Año 1971

Estadística Educativa — Cifras Provisionales — Año 1973

RESUMEN GENERAL

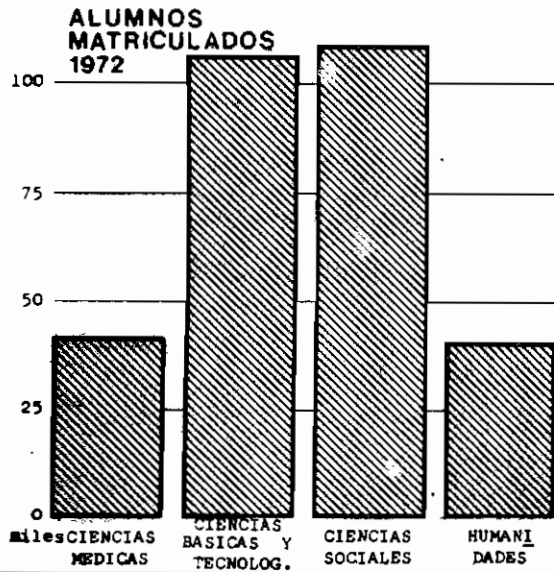
NIVEL EDUCATIVO	ESTABLE CIMENTOS	SECCIONES DE GRADO O DIVISIONES	ALUMNOS MATRICULADOS		DOCENTES	
			TOTAL	VARONES	TOTAL	VARONES
<u>REPUBLICA ARGENTINA</u>	<u>38.636</u>	<u>242.079</u>	<u>5.745.040</u>	<u>2.396.147</u>	<u>401.758</u>	<u>95.072</u>
EDUCACION PRE-PRIMARIA	4.250	9.296	259.509	129.321	13.695	43
EDUCACION PRIMARIA	25.881	196.479	3.699.027	1.915.615	202.596	18.045
Edad Escolar	20.500	185.364	3.486.477	1.771.406	190.152	14.799
Edad Post-Escolar	5.381	11.115	212.530	144.209	12.444	3.246
Esc. para Adultos de nivel primario	1.301	6.547	108.721	76.283	7.871	2.525
Centros Educ. de nivel primario ...	4.080	4.568	103.809	67.926	4.573	721
EDUCACION MEDIA	4.349	36.304	1.058.945	510.304	143.234	54.408

EDUCACION SUPERIOR

La educación superior, tercero y último nivel de la estructura del sistema educativo, tiene por finalidad la formación plena del hombre y la conservación, acrecentamiento y difusión de los valores culturales universales.

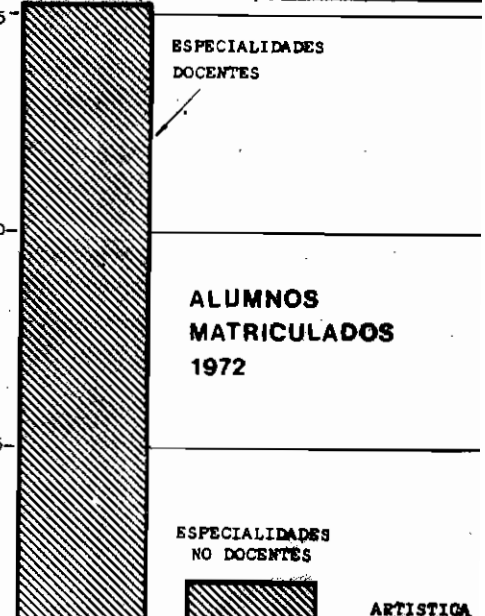
Responde a esa finalidad, la investigación en todos los campos del saber incluyendo la tecnología y la formación de científicos y profesionales de alto nivel que actúen como productores y portadores de cultura dentro y fuera del ámbito de la educación superior, universitaria o extrauniversitaria.

EDUCACION SUPERIOR	DEPENDENCIA	FACULTADES O ESCUELAS SUPERIORES	ALUMNOS MATRICULADOS		PROFESORES	
			TOTAL	VARONES	TOTAL	VARONES
TOTALES		750	351.287	189.898	29.804	19.283
TOTAL		345	297.529	183.164	19.805	15.676
UNIVERSITARIA	NACIONAL	179	245.789	153.583	10.900	8.864
	PROVINCIAL	17	6.625	2.930	910	660
	PRIVADA	149	45.115	26.651	7.995	6.152
TOTAL		405	53.758	6.734	9.999	3.607
EXTRAUNIVERSITARIA	NACIONAL	143	21.315	2.799	3.598	1.240
	PROVINCIAL	96	13.733	1.643	2.391	884
	MUNICIPAL	7	732	186	83	44
	PRIVADA	159	17.978	2.106	3.927	1.439



UNIVERSITARIA	ALUMNOS MATRICULADOS				
	TOTAL	SEGUN SEXO VARONES	SEGUN DEPENDENCIA		
			NACIONAL	PROVINCIAL	PRIVADA
TOTAL GENERAL	297.529	183.164	245.789	6.625	45.115
CIENCIAS MEDICAS	41.184	25.257	19.993	74	1.117
Medicina	31.072	21.878	30.460	-	612
Odontología	6.435	2.977	6.435	-	-
Auxiliares de la Medicina	3.677	402	3.098	74	505
CIENCIAS BASICAS Y TECNOLOGICAS ..	106.857	79.939	95.101	1.626	10.130
Cs. Agronómicas y Veterinarias ..	16.104	13.478	13.182	206	2.716
Ingeniería	47.857	44.546	43.789	852	3.216
Arquitectura	17.905	11.106	15.451	492	1.962
Cs. Exactas y Naturales	14.830	7.060	12.964	76	1.788
Química, Bioquímica y Farmacia ..	10.161	3.729	9.713	-	448
CIENCIAS SOCIALES	109.318	70.279	80.150	2.319	26.849
Derecho	46.425	27.429	33.900	284	12.241
Administración	53.073	39.558	40.108	1.312	11.693
Otras Ciencias Sociales	9.820	3.292	6.142	723	2.955
HUMANIDADES	40.170	7.689	30.545	2.606	7.019
Filosofía y Letras	8.106	1.695	6.728	82	1.296
Ciencias de la Educación	4.849	372	2.641	1.124	1.084
Otras Ciencias Humanas	24.468	4.758	18.839	1.245	4.384
Bellas Artes	2.144	652	1.988	-	156
Música	603	212	349	155	99

EXTRAUNIVERSITARIA	ALUMNOS MATRICULADOS					
	SEGUN SEXO		SEGUN DEPENDENCIA			
	TOTAL	VARONES	NACIONAL	PROVINCIAL	MUNICIPAL	PRIVADA
TOTAL GENERAL	53.758	6.734	21.315	13.733	732	17.978
ESPECIALIDADES DOCENTES	45.722	4.784	19.663	10.111	49	15.899
DE EDUCACION MEDIA	45.216	4.744	19.648	9.665	49	15.854
Humanidades y Pedagogía	23.904	3.899	9.984	3.448	-	10.472
Cs. Exactas, Físicas y Naturales	10.231	1.344	3.248	1.229	-	5.754
Idiomas Extranjeros	7.559	1.060	2.910	1.376	-	3.273
Educación Física	2.398	92	1.557	99	-	742
Otras Especialidades	2.245	938	1.704	385	-	156
DE EDUCACION INTERMEDIA	1.471	465	565	359	-	547
Ciencias Elementales	498	24	-	498	-	-
Ciencias Matemáticas	323	17	-	323	-	-
Ciencias Sociales	63	4	-	63	-	-
Ciencias Sociales	112	3	-	112	-	-
DE EDUCACION ELEMENTAL Y ESPECIALES ..	20.814	821	9.664	5.719	49	5.382
Nivel Elemental	13.341	594	8.591	1.440	-	3.310
Educación Pre-Primaria	3.543	4	554	1.113	49	1.827
Educación Diferenciada	2.275	27	290	1.820	-	165
Perfeccionamiento Docente	1.655	196	229	1.346	-	80
OTRAS ESPECIALIDADES DOCENTES	506	40	15	446	-	45
ESPECIALIDADES NO DOCENTES	5.869	1.392	560	3.001	434	1.874
Carreras Técnicas de Nivel Superior	1.582	818	423	588	-	571
Auxiliares de la Medicina	1.411	179	66	616	434	295
Asistentes Sociales y Afines	1.990	141	-	1.398	-	592



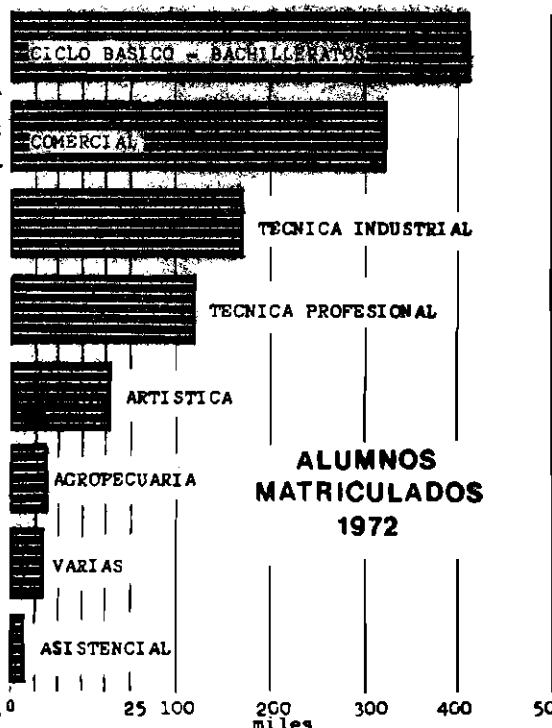
EDUCACION MEDIA

La educación media brinda al adolescente la posibilidad de adquirir conocimientos actualizados, cultivar su gusto artístico, fomentar su desarrollo físico y afianzar los valores éticos, es decir, la de integrarse culturalmente, a conciencia, en el medio social.

Subsidiariamente la educación media ofrece, en algunas de sus modalidades, una formación profesional y prepara, en todos los casos, para los estudios de tercer nivel.

Para recibir educación media es necesario previamente el haber completado los estudios primarios. Las diversas modalidades que aquélla comprende, todas ellas de carácter operativo, se desarrollan en establecimientos oficiales y privados.

MODALIDAD	ESTABLECIMIENTOS	DIVISIONES	ALUMNOS MATRICULADOS		PROFESORES	
			TOTAL	VARONES	TOTAL	VARONES
TOTAL	4.349	36.304	1.058.945	510.304	143.234	54.408
CICLO BASICO-BACHILLERATOS ..	1.741	13.712	410.532	165.494	58.785	16.062
COMERCIAL	1.265	10.425	320.321	138.971	43.016	14.694
TECNICA INDUSTRIAL	482	6.003	171.116	164.946	24.870	18.879
TECNICA PROFESIONAL	585	5.420	18.229	24.525	11.220	2.032
AGROPECUARIA	87	312	7.021	5.910	1.465	841
ARTISTICA	106	-	20.385	6.554	2.443	987
ASISTENCIAL	57	136	3.867	553	826	525
VARIAS.....	26	296	7.474	3.351	609	388



DEPENDENCIA	ALUMNOS MATRICULADOS									
	SEGUN SEXO		SEGUN MODALIDAD							
	TOTAL	VARONES	C.BASICO BACHILLERATOS	COMERCIAL	TECNICA INDUSTRIAL	TECNICA PROFESIONAL	AGROPECUARIA	ARTISTICA	ASISTENCIAL	VARIAS
TOTAL	1.058.945	510.304	410.532	320.321	171.116	118.229	7.021	20.385	3.867	7.474
NACIONAL	500.292	276.989	186.004	140.115	128.237	35.431	3.276	3.495	97	3.637
PROVINCIAL	205.501	87.581	30.534	64.502	22.062	73.526	1.287	11.361	482	1.747
MUNICIPAL	11.682	4.275	130	-	1.515	3.696	158	4.817	251	1.115
PRIVADA	341.470	141.459	193.864	115.704	19.302	5.576	2.300	712	3.037	975

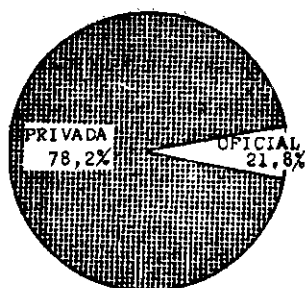
EDUCACION PARASISTEMATICA

La educación parasistemática comprende todos aquellos cursos oficiales y privados que, por sus características, en cuanto a duración, articulación y contenidos, no forman parte del sistema educativo formal.


DEPENDENCIA	ESTABLECIMIENTOS	ALUMNOS MATRICULADOS		DOCENTES	
		TOTAL	VARONES	TOTAL	VARONES
TOTAL	3.406	376.292	151.029	12.429	3.293
NACIONAL	286	39.495	14.772	1.628	444
PROVINCIAL	307	38.075	10.635	2.133	508
MUNICIPAL	24	4.372	1.500	174	64
PRIVADA	2.789	294.350	124.102	8.494	2.277

ALUMNOS MATRICULADOS - 1972

Por Dependencia



Por Sexo



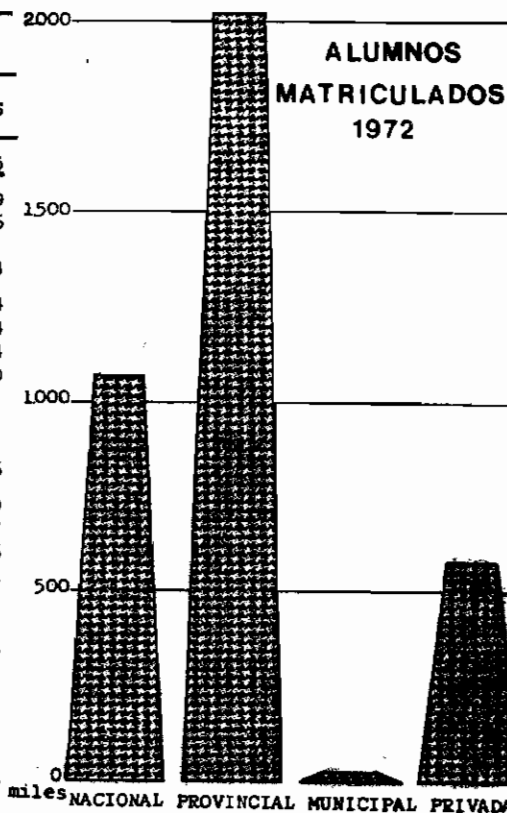
EDUCACION PRIMARIA

La educación primaria tiene por objeto lograr, de manera armónica, la formación moral, intelectual, estética y física del educando y el desarrollo integral de su personalidad y de sus aptitudes.

Contribuye a la ambientación cultural del niño, favorece la adquisición de normas básicas para su correcto comportamiento en sociedad y provee los conocimientos elementales que se consideran necesarios en un ciudadano útil y consciente.

La educación primaria se imparte, con carácter obligatorio entre los 6 y 14 años de edad, en escuelas oficiales y privadas.

DEPENDENCIA	ESCUELAS	SECCIONES DE GRADO	ALUMNOS MATRICULADOS		DOCENTES	
			TOTAL	VARONES	TOTAL	VARONES
TOTAL	25.881	196.479	3.699.007	1.915.615	202.596	18.045
Edad Escolar	20.500	185.364	3.486.477	1.771.406	190.152	14.799
Edad Post-Escolar	5.381	11.115	212.530	144.209	12.444	3.246
NACIONAL	10.290	61.019	1.068.222	571.685	58.770	8.728
Edad Escolar	6.473	55.663	947.883	490.596	52.774	6.954
Edad Post-Escolar	3.817	5.356	120.339	81.089	5.996	1.774
Esc.p/Adult.de niv.prim...	431	1.776	32.769	23.483	2.417	1.164
Centros Educ.de niv.prim..	3.386	3.580	87.570	57.606	3.579	610
PROVINCIAL	13.324	113.906	2.027.325	1.058.349	111.994	6.506
Edad Escolar	11.818	108.440	1.940.673	998.821	105.941	5.109
Edad Post-Escolar	1.506	5.466	86.652	59.528	6.053	1.397
Esc.p/Adult.de niv.prim...	812	4.478	70.413	49.208	5.059	1.286
Centros Educ.de niv.prim..	694	988	16.239	10.320	994	111
MUNICIPAL	82	687	19.140	10.334	1.213	87
Edad Escolar	63	601	17.599	9.115	1.107	58
Edad Post-Escolar	19	86	1.541	1.219	106	29
PRIVADA	2.185	20.867	584.320	275.247	30.619	2.724
Edad Escolar	2.146	20.660	580.322	272.874	30.330	2.678
Edad Post-Escolar	39	207	3.998	2.373	289	46



TIPO DE ESTABLECIMIENTO	ESTABLECIMIENTOS		ALUMNOS		DOCENTES	
		%		%		%
EDUCACION PRIMARIA	25.881	100,0	3.699.007	100,0	202.596	100,0
Edad Escolar	20.500	79,3	3.486.477	94,3	190.152	94,0
Escuelas de Jornada Simple	19.358	74,9	3.239.735	87,6	168.406	83,8
Escuelas de Jornada Completa	450	1,7	114.505	3,1	8.619	4,3
Departamentos de Aplicación	211	0,8	76.748	2,1	4.638	2,3
Escuelas Hogares	48	0,2	13.861	0,3	1.326	0,7
Escuelas Albergues	19	0,1	1.934	0,1	107	0,1
Escuelas en Hospitales	38	0,1	1.872	0,1	298	0,1
Escuelas de Frontera	65	0,3	14.466	0,4	687	0,3
Escuelas Diferenciales	311	1,2	23.356	0,6	6.073	3,0
Edad Post-Escolar	5.381	20,7	212.530	5,7	12.444	6,0
Escuelas para Adultos de nivel primario	1.301	5,0	108.721	2,9	7.871	3,8
Escuelas para Adultos	1.063	4,0	90.691	2,4	6.563	3,2
Escuelas en Hospitales	29	0,1	1.513	0,05	205	0,1
Escuelas anexas a las Fuerzas Armadas	134	0,5	11.216	0,3	577	0,2
Escuelas anexas a la Policía Federal	2	0,1	143	0,02	15	0,1
Escuelas anexas a Unidades Penitenciarias	56	0,2	4.591	0,1	354	0,1
Escuelas Diferenciales	17	0,1	567	0,03	157	0,1
Centros Educativos de nivel primario	4.080	15,7	103.809	2,8	4.573	2,2
Centros Educativos	3.916	15,1	95.549	2,4	4.223	2,0
Centros Educativos Comunitarios	53	0,2	4.690	0,2	209	0,1
Centros Educ.Móviles de Prom.Profesional Popular	18	0,1	881	0,1	49	0,02
Centros Educativos para Aborígenes	93	0,3	2.689	0,1	92	0,04

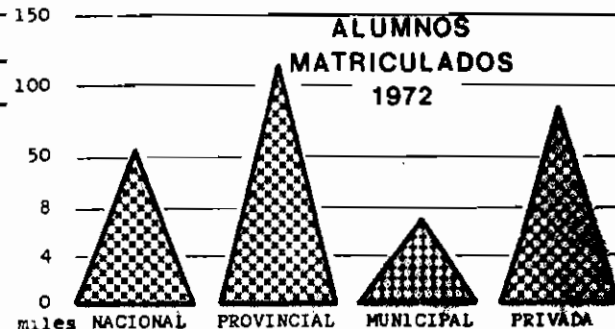
EDUCACION PRE-PRIMARIA

La educación pre-primaria tiene por finalidad orientar las diversas expresiones de la personalidad infantil, complementando la obra que en tal sentido realiza el hogar.

La adaptación al medio, la educación sensorial y motora, la adquisición de hábitos de orden y disciplina, el enriquecimiento del vocabulario y la corrección del lenguaje, son los objetivos más característicos en este nivel de la educación.


La educación pre-primaria, aún no suficientemente difundida en el país, se dicta en establecimientos oficiales y privados, con carácter no obligatorio.

DEPENDENCIA	JARDINES de INFANTES	SECCIONES	ALUMNOS MATRICULADOS		DOCENTES	
			TOTAL	VARONES	TOTAL	VARONES
TOTAL	4.250	9.296	259.509	129.321	13.695	43
NACIONAL	956	2.026	55.397	27.939	2.461	6
PROVINCIAL	1.787	4.123	116.595	59.156	6.628	5
MUNICIPAL	100	211	7.048	3.746	367	1
PRIVADA	1.407	2.936	80.469	38.480	4.239	31

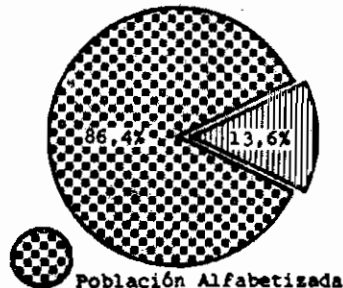


ANALFABETISMO: 7,4 es el porcentaje en 1970

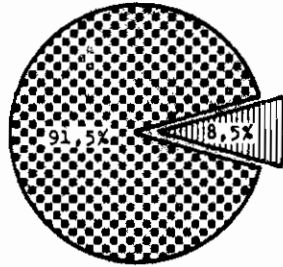
1914
TOTAL 5.026.914
ANALFABETOS 1.806.248



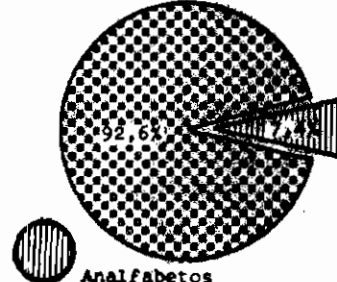
1947
TOTAL 11.318.896
ANALFABETOS 1.541.678



1960
TOTAL 14.232.200
ANALFABETOS 1.206.408



1970
TOTAL 16.530.924
ANALFABETOS 1.225.746



NOTA: Censos 1914 - 1947 y 1960 - Analfabetismo 14 y más años - Censo 1970 - Analfabetismo 15 y más años

MINISTERIO DE CULTURA Y EDUCACION

DEPARTAMENTO DE ESTADISTICA

Av. E. Madero 235 - 1er. piso - Buenos Aires