

Fall  
311:37  
3

27861

*Capman...*  
10/10

*...*  
31

# ESTADISTICA EDUCATIVA

1970

## boletín informativo

INV	027861
SIG	Fall 311:37
LIB	3

*...*



# ***ESTADISTICA EDUCATIVA***

Se define la estadística como la ciencia que tiene por objeto agrupar metódicamente todos los hechos que se presentan a una valuación numérica.

Forma parte de ese gran universo que se llama investigación social y uno de esos pilares fundamentales es precisamente la estadística educativa.

Corresponde a la misma, pulsar permanentemente todo aquello que se refiera al quehacer educativo con el fin de mantener, a través de su dinámica, información más real sobre la importancia y evolución de cada ciclo para lograr así un verdadero panorama integral del proceso educativo.

Dicho proceso es detectado mediante un ordenado y metodizado circuito de trabajo que obtiene, elabora, analiza e interpreta todos los datos volcados por los establecimientos oficiales: nacionales, provinciales y municipales, así como

también los privados, con el objeto de configurar de esa manera una actualizada estructura educativa.

Ello permite al investigador, el conocimiento de necesidades, la fijación de metas, palpar la validez de las experiencias, realizar comparaciones de carácter internacional y contribuir, paralelamente, a una más amplia y certera visión de los problemas económicos y sociales.

Uno de los fines específicos de la estadística educativa es dar a conocer la realidad de la educación en nuestro país y en consecuencia se hace indispensable saber con exactitud cuántos estudian y qué estudian.

Es por ello que el Departamento de Estadística da forma y vigencia a su labor, materializándola a través de Boletines Informativos, Anuarios, Comunicados para la prensa, etc., con el fin de que dicha tarea logre la más amplia y útil difusión y cumpla además con los fines propuestos.

## **ULTIMAS PUBLICACIONES**

**Boletín Informativo — 1967**

**Estadística Educativa — Cifras Provisionales — Año 1970**

**Comunicados para la Prensa — Recopilación — Año 1970**

**La Educación en Cifras — Años 1961 — 1970**

**Boletín Informativo — Año 1968**

**Estadística Educativa — Síntesis — Años 1966 — 1970**

**Estadística Educativa — Cifras Provisionales — Año 1971**

**Comunicados para la Prensa — Recopilación — Año 1971**

**Estadística Educativa — Síntesis — Años 1967 — 1971**

**Estadística Educativa — Cifras Provisionales — Año 1972**

**Comunicados para la Prensa — Recopilación — Año 1972**

**Boletín Informativo — Año 1969**

**Estadística Educativa — Síntesis — Años 1968 — 1972**

**La Educación en Cifras — Años 1963 — 1972 — Tomos I — II — III**

# RESUMEN GENERAL

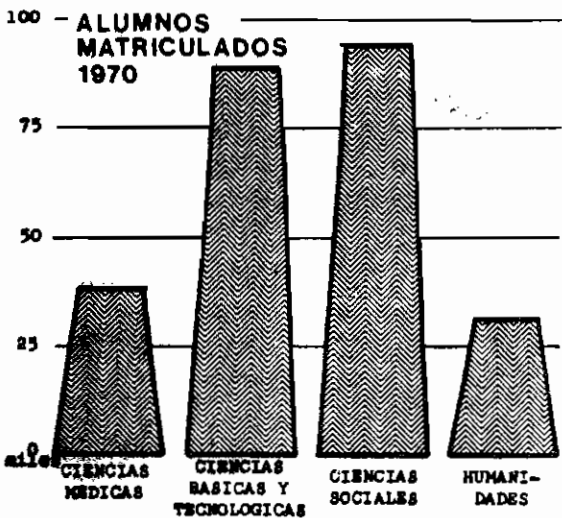
NIVEL EDUCATIVO	ESTABLE CIMENTOS	SECCIONES DE GRADO O DIVISIONES	ALUMNOS MATRICULADOS		DOCENTES	
			TOTAL	VARONES	TOTAL	VARONES
<u>REPUBLICA ARGENTINA</u> .....	<u>37.542</u>	<u>233.691</u>	<u>5.494.357</u>	<u>2.770.680</u>	<u>377.694</u>	<u>89.713</u>
EDUCACION PRE-PRIMARIA .....	3.895	8.418	229.025	113.672	12.135	59
EDUCACION PRIMARIA .....	25.765	191.627	3.648.057	1.895.271	193.996	17.891
Edad Escolar .....	20.179	180.246	3.425.288	1.742.325	181.756	14.609
Edad Post-Escolar .....	5.586	11.381	222.769	152.946	12.240	3.282
Esc. para Adultos de nivel prim...	1.579	7.374	116.084	82.139	8.129	2.553
Centros Educ. de nivel primario ..	4.007	4.007	106.685	70.807	4.111	729
EDUCACION MEDIA .....	4.304	33.646	980.558	469.225	135.991	51.841
EDUCACION SUPERIOR .....	541	-	293.302	168.157	24.061	16.886
Universitaria .....	302	-	253.456	162.301	17.111	13.946
Extrauniversitaria .....	239	-	39.846	5.856	6.950	2.940
EDUCACION PARASISTEMATICA .....	3.037	-	343.415	124.355	11.511	3.036

# EDUCACION SUPERIOR

La educación superior, tercero y último nivel de la estructura del sistema educativo, tiene por finalidad la formación plena del hombre y la conservación, acrecentamiento y difusión de los valores culturales, universales.

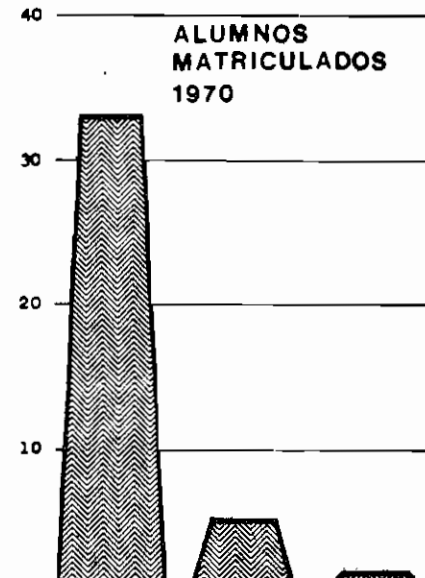
Responde a esa finalidad, la investigación en todos los campos del saber incluyendo la tecnología y la formación de científicos y profesionales de alto nivel que actúan como productores y portadores de cultura dentro y fuera del ámbito de la educación superior, universitaria o extrauniversitaria.

EDUCACION SUPERIOR	DEPENDENCIA	FACULTADES O ESCUELAS SUPERIORES	ALUMNOS MATRICULADOS		PROFESORES	
			TOTAL	VARONES	TOTAL	VARONES
<b>TOTALES</b> .....		<b>541</b>	<b>293.302</b>	<b>165.157</b>	<b>24.061</b>	<b>16.886</b>
<b>TOTAL</b> .....		<b>302</b>	<b>253.456</b>	<b>162.301</b>	<b>17.111</b>	<b>13.946</b>
UNIVERSITARIA .....	NACIONAL .....	142	210.249	136.388	9.138	7.754
	PROVINCIAL .....	18	4.004	2.056	730	561
	PRIVADA .....	142	39.203	23.857	7.243	5.631
<b>TOTAL</b> .....		<b>239</b>	<b>39.846</b>	<b>5.856</b>	<b>6.950</b>	<b>2.940</b>
EXTRAUNIVERSITARIA .....	NACIONAL .....	49	11.152	2.117	1.847	815
	PROVINCIAL .....	98	13.932	1.630	2.470	935
	MUNICIPAL .....	9	802	193	96	57
	PRIVADA .....	83	13.960	1.916	2.537	1.133



UNIVERSITARIA	ALUMNOS MATRICULADOS					
	TOTAL	SEGUN SEXO		SEGUN DEPENDENCIA		
		TOTAL	VARONES	NACIONAL	PROVINCIAL	PRIVADA
<b>TOTAL GENERAL</b> .....	<b>253.456</b>	<b>162.301</b>	<b>210.249</b>	<b>4.004</b>	<b>39.203</b>	
CIENCIAS MEDICAS .....	37.785	23.929	36.928	24	833	
Medicina .....	27.646	20.488	26.959	-	687	
Odontología .....	5.946	2.881	2.946	-	-	
Auxiliares de la Medicina .....	4.193	560	4.023	24	146	
CIENCIAS BASICAS Y TECNOLOGICAS ..	89.077	68.500	79.205	1.357	8.515	
Cs. Agronómicas y Veterinarias .....	11.274	9.906	8.940	246	2.088	
Ingeniería .....	41.958	39.908	38.242	621	3.095	
Arquitectura .....	15.182	9.624	13.563	391	1.228	
Cs. Exactas y Naturales .....	9.321	4.140	8.191	99	1.031	
Química, Bioquímica y Farmacia .....	11.342	4.922	10.269	-	1.073	
CIENCIAS SOCIALES .....	94.806	63.481	70.377	1.805	22.624	
Derecho .....	40.173	24.844	29.764	163	10.246	
Administración .....	47.078	36.593	36.830	870	9.378	
Otras Ciencias Sociales .....	7.555	2.044	3.783	772	3.000	
HUMANIDADES .....	31.788	6.391	23.739	818	7.231	
Filosofía y Letras .....	7.104	1.567	5.560	50	1.494	
Ciencias de la Educación .....	4.214	610	2.324	118	1.772	
Otras Ciencias Humanas .....	17.597	3.331	13.292	581	3.724	
Bellas Artes y Música .....	2.873	883	2.563	69	241	

EXTRAUNIVERSITARIA	ALUMNOS MATRICULADOS					
	TOTAL	VARONES	SEGUN DEPENDENCIA			
			NACIONAL	PROVINCIAL	MUNICIPAL	PRIVADA
<b>TOTAL GENERAL</b> .....	<b>39.846</b>	<b>2.856</b>	<b>11.152</b>	<b>13.932</b>	<b>802</b>	<b>13.960</b>
ESPECIALIDADES DOCENTES .....	33.188	4.165	9.909	11.262	60	11.935
PROFESORADOS .....	32.025	4.135	9.909	10.192	60	11.842
DE EDUCACION MEDIA .....	23.104	3.852	8.929	3.786	-	10.367
Humanidades y Pedagogía .....	10.800	1.309	3.282	1.495	-	6.023
Cs. Exactas, Físicas y Naturales .....	6.727	1.090	2.392	1.373	-	2.962
Idiomas Extranjeros .....	2.072	92	1.241	124	-	707
Educación Física .....	1.812	818	1.389	346	-	77
Otras Especialidades .....	1.693	547	625	448	-	598
DE EDUCACION INTERMEDIA .....	1.304	62	-	1.304	-	-
Ciencias Elementales .....	859	45	-	859	-	-
Ciencias Matemáticas .....	161	6	-	161	-	-
Ciencias Sociales .....	284	11	-	284	-	-
DE EDUCACION ELEMENTAL Y ESPECIALES ...	7.617	217	980	5.102	60	1.475
Nivel Elemental .....	440	11	-	440	-	-
Educación Pre-Primaria .....	2.820	1	486	1.082	60	1.192
Educación Diferenciada .....	2.815	49	341	2.291	-	183
Perfeccionamiento Docente .....	1.542	156	153	1.289	-	100
OTRAS ESPECIALIDADES DOCENTES .....	1.163	30	-	1.070	-	93
ESPECIALIDADES NO DOCENTES .....	5.183	1.368	441	2.465	494	1.783
Carreras Técnicas de Nivel Superior .....	1.215	777	169	730	-	316
Auxiliares de la Medicina .....	1.250	161	97	372	494	287
Auxiliares Sociales y Afines .....	1.323	30	-	866	-	427



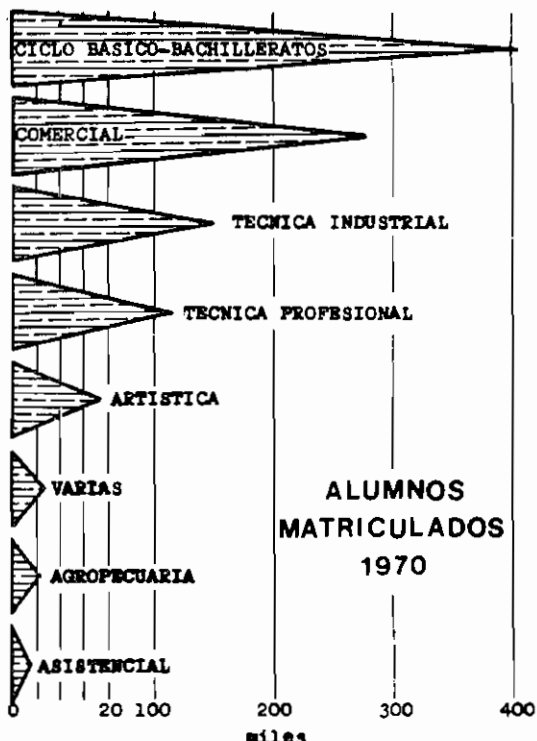
# EDUCACION MEDIA

La educación media brinda al adolescente la posibilidad de adquirir conocimientos actualizados, cultivar su gusto artístico, fomentar su desarrollo físico y afianzar los valores éticos, es decir, la de integrarse culturalmente, a conciencia, en el medio social.

Subsidiariamente la educación media ofrece, en algunas de sus modalidades, una formación profesional y prepara, en todos los casos, para los estudios de tercer nivel.

Para recibir educación media es necesario previamente el haber completado los estudios primarios. Las diversas modalidades que aquélla comprende, todas ellas de carácter optativo, se desarrollan en establecimientos oficiales y privados.

MODALIDAD	ESTABLECIMIENTOS	DIVISIONES	ALUMNOS MATRICULADOS		PROFESORES	
			TOTAL	VARONES	TOTAL	VARONES
<b>TOTAL</b> .....	<b>4.304</b>	<b>33.646</b>	<b>980.558</b>	<b>469.225</b>	<b>135.991</b>	<b>51.841</b>
CICLO BASICO-BACHILLERATOS ..	1.794	13.402	405.435	158.524	57.785	15.936
COMERCIAL .....	1.208	9.201	276.728	129.412	39.287	13.556
TECNICA INDUSTRIAL .....	464	5.505	149.138	145.010	23.163	17.972
TECNICA PROFESIONAL .....	578	4.857	114.485	22.210	10.929	1.692
AGROPECUARIA .....	73	242	5.732	4.943	1.122	707
ARTISTICA .....	99	-	18.374	5.689	2.133	887
ASISTENCIAL .....	64	182	4.275	572	1.038	732
VARIAS .....	24	257	6.391	2.865	534	359

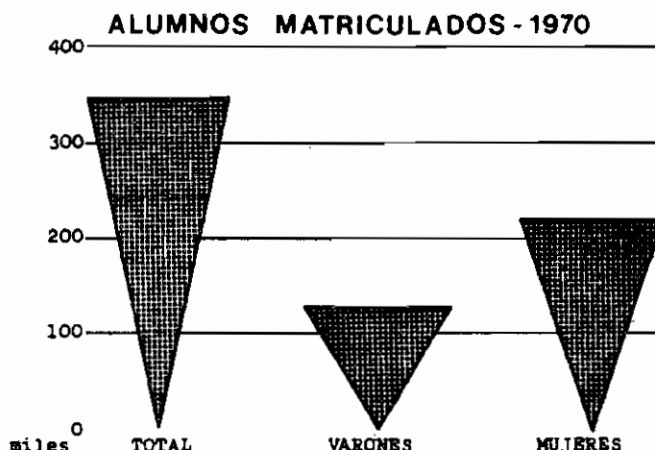


DEPENDENCIA	ALUMNOS MATRICULADOS									
	POR SEXO		POR MODALIDAD							
	TOTAL	VARONES	C.BASICO BACHILLERATOS	COMERCIAL	TECNICA INDUSTRIAL	TECNICA PROFESIONAL	AGROPECUARIA	ARTISTICA	ASISTENCIAL	VARIAS
<b>TOTAL</b> .....	<b>980.558</b>	<b>469.225</b>	<b>405.435</b>	<b>276.728</b>	<b>149.138</b>	<b>114.485</b>	<b>5.732</b>	<b>18.374</b>	<b>4.275</b>	<b>6.391</b>
NACIONAL .....	463.971	256.724	181.859	125.764	114.511	32.951	2.719	2.972	127	3.068
PROVINCIAL .....	181.168	74.765	29.692	48.942	16.809	72.509	1.136	9.961	391	1.728
MUNICIPAL .....	10.638	3.707	62	-	1.578	3.143	96	4.703	273	783
PRIVADA .....	324.781	134.029	193.822	102.022	16.240	5.882	1.781	738	3.484	812

# EDUCACION PARASISTEMATICA

La educación parasistemática comprende todos aquellos cursos oficiales y privados que, por sus características, en cuanto a duración, articulación y contenidos, no forman parte del sistema educativo formal.

DEPENDENCIA	ESTABLECIMIENTOS	ALUMNOS MATRICULADOS		DOCENTES	
		TOTAL	VARONES	TOTAL	VARONES
<b>TOTAL</b> .....	<b>3.037</b>	<b>343.415</b>	<b>124.355</b>	<b>11.511</b>	<b>3.036</b>
NACIONAL .....	304	39.297	14.472	1.732	562
PROVINCIAL .....	262	30.510	7.668	1.926	401
MUNICIPAL .....	24	3.318	1.258	133	43
PRIVADA .....	2.447	270.290	100.957	7.720	2.030



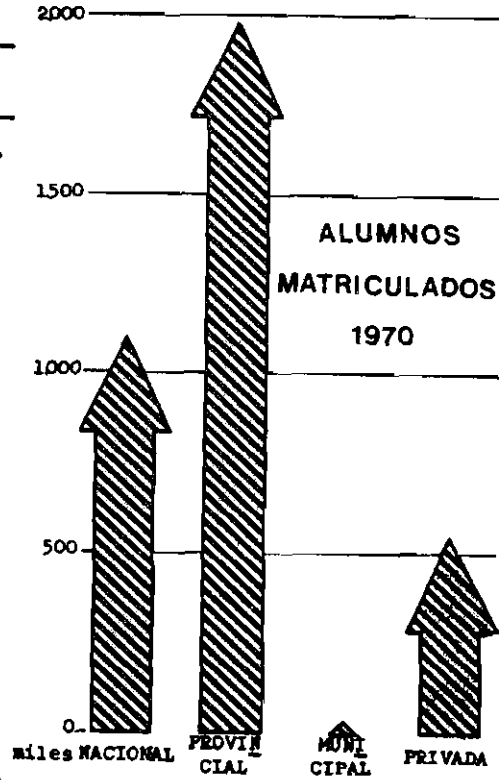
# EDUCACION PRIMARIA

La educación primaria tiene por objeto lograr, de manera armónica, la formación moral, intelectual, estética y física del educando y el desarrollo integral de su personalidad y de sus aptitudes.

Contribuye a la ambientación cultural del niño, favorece la adquisición de normas básicas para su correcto comportamiento en sociedad y provee los conocimientos elementales que se consideran necesarios en un ciudadano útil y consciente.

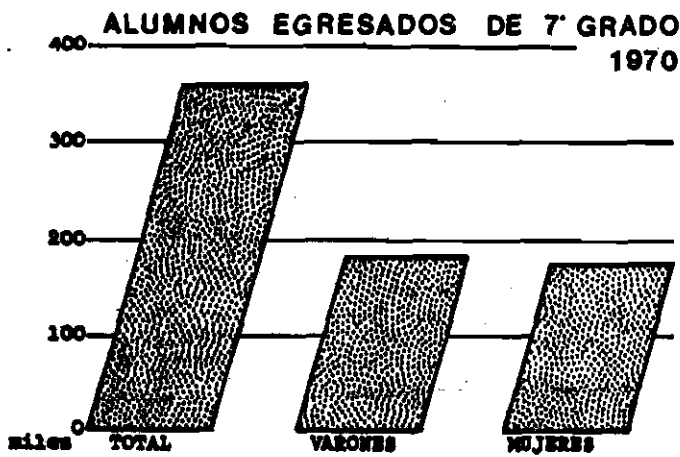
La educación primaria se imparte, con carácter obligatorio entre los 6 y 14 años de edad, en escuelas oficiales y privadas.

DEPENDENCIA	ESCUELAS	SECCIONES DE GRADO	ALUMNOS MATRICULADOS		DOCENTES	
			TOTAL	VARONES	TOTAL	VARONES
<b>TOTAL</b> .....	<b>25.765</b>	<b>191.627</b>	<b>3.648.097</b>	<b>1.895.271</b>	<b>193.996</b>	<b>17.891</b>
Edad Escolar .....	20.179	180.246	3.425.288	1.742.325	181.756	14.609
Edad Post-Escolar .....	5.586	11.381	222.769	152.946	12.240	3.282
<b>NACIONAL</b> .....	<b>10.901</b>	<b>60.638</b>	<b>1.092.452</b>	<b>589.176</b>	<b>57.566</b>	<b>8.666</b>
Edad Escolar .....	6.449	54.834	952.158	493.892	51.218	6.846
Edad Post-Escolar .....	4.452	5.804	140.294	95.284	6.348	1.820
Esc.p/Adult.de niv.prim. ....	445	1.797	33.609	24.477	2.237	1.091
Centros Educ.de niv.prim. ....	4.007	4.007	106.585	70.807	4.111	729
<b>PROVINCIAL</b> .....	<b>12.644</b>	<b>110.404</b>	<b>1.988.909</b>	<b>1.039.108</b>	<b>106.892</b>	<b>6.479</b>
Edad Escolar .....	11.560	105.065	1.909.865	983.653	101.243	5.087
Edad Post-Escolar .....	1.084	5.339	79.044	55.455	5.649	1.392
<b>MUNICIPAL</b> .....	<b>89</b>	<b>714</b>	<b>18.774</b>	<b>10.063</b>	<b>1.184</b>	<b>106</b>
Edad Escolar .....	68	618	17.258	8.847	1.087	70
Edad Post-Escolar .....	21	96	1.516	1.216	97	36
<b>PRIVADA</b> .....	<b>2.131</b>	<b>19.871</b>	<b>547.922</b>	<b>256.924</b>	<b>28.354</b>	<b>2.640</b>
Edad Escolar .....	2.102	19.729	546.007	255.933	28.208	2.606
Edad Post-Escolar .....	29	142	1.915	991	146	34



## RETENCION Y DESGRANAMIENTO - EDAD ESCOLAR - COHORTE 1964-1970

SEXO	ALUMNOS MATRICULADOS							RETENCION Cifras Relativas	DESGRANAMIENTO	
	1er.Grado Año 1964	2º Grado Año 1965	3er.Grado Año 1966	4º Grado Año 1967	5º Grado Año 1968	6º Grado Año 1969	7º Grado Año 1970		Cifras Absolutas	Cifras Relativas
<b>TOTAL</b> .....	<b>723.264</b>	<b>544.115</b>	<b>497.704</b>	<b>450.250</b>	<b>400.374</b>	<b>358.900</b>	<b>321.940</b>	<b>44,5</b>	<b>401.324</b>	<b>55,5</b>
<b>VARONES</b> .....	<b>380.805</b>	<b>282.054</b>	<b>254.165</b>	<b>228.476</b>	<b>200.898</b>	<b>177.336</b>	<b>156.438</b>	<b>41,1</b>	<b>224.367</b>	<b>58,9</b>
<b>MUJERES</b> .....	<b>342.459</b>	<b>262.061</b>	<b>243.539</b>	<b>221.774</b>	<b>199.476</b>	<b>181.564</b>	<b>165.502</b>	<b>48,3</b>	<b>176.957</b>	<b>51,7</b>



DEPENDENCIA	ALUMNOS EGRESADOS DE 7º GRADO							
	TOTALES		EDAD ESCOLAR		EDAD POST-ESCOLAR			
					ESCUELAS PARA ADULTOS		ALFABETIZACION DE ADULTOS	
TOTAL	VARONES	TOTAL	VARONES	TOTAL	VARONES	TOTAL	VARONES	
<b>TOTAL</b> ..	<b>360.194</b>	<b>184.149</b>	<b>309.749</b>	<b>150.353</b>	<b>26.375</b>	<b>17.836</b>	<b>24.070</b>	<b>15.960</b>
<b>NACIONAL</b> ...	<b>103.876</b>	<b>56.060</b>	<b>74.249</b>	<b>36.623</b>	<b>5.557</b>	<b>3.477</b>	<b>24.070</b>	<b>15.960</b>
<b>PROVINCIAL</b> .	<b>191.275</b>	<b>98.316</b>	<b>171.275</b>	<b>84.485</b>	<b>20.000</b>	<b>13.831</b>	-	-
<b>MUNICIPAL</b> ..	<b>1.642</b>	<b>970</b>	<b>1.243</b>	<b>653</b>	<b>399</b>	<b>317</b>	-	-
<b>PRIVADA</b> ....	<b>63.401</b>	<b>28.803</b>	<b>62.982</b>	<b>28.592</b>	<b>419</b>	<b>211</b>	-	-

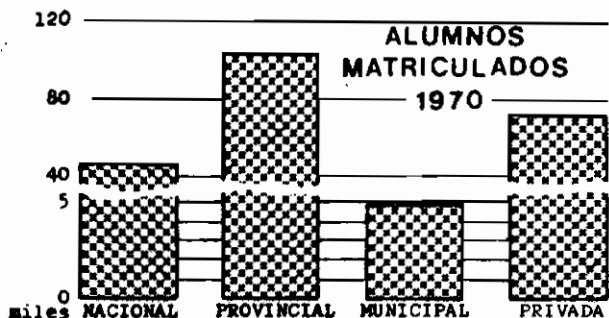
# EDUCACION PRE-PRIMARIA

La educación pre-primaria tiene por finalidad orientar las diversas expresiones de la personalidad infantil, complementando la obra que en tal sentido realiza el hogar.

La adaptación al medio, la educación sensorial y motora, la adquisición de hábitos de orden y disciplina, el enriquecimiento del vocabulario y la corrección del lenguaje, son los objetivos más característicos en este nivel de la educación.

La educación pre-primaria, aún no suficientemente difundida en el país, se dicta en establecimientos oficiales y privados, con carácter no obligatorio.

DEPENDENCIA	JARDINES de INFANTES	SECCIONES	ALUMNOS MATRICULADOS		DOCENTES	
			TOTAL	VARONES	TOTAL	VARONES
<b>TOTAL</b> .....	<b>3.895</b>	<b>8.418</b>	<b>229.025</b>	<b>113.672</b>	<b>12.135</b>	<b>59</b>
NACIONAL .....	828	1.797	47.997	24.010	2.236	9
PROVINCIAL .....	1.627	3.734	103.592	52.905	5.816	8
MUNICIPAL .....	90	179	4.984	2.630	283	1
PRIVADA .....	1.350	2.708	72.452	34.127	3.800	41



DEPENDENCIA	ALUMNOS MATRICULADOS SEGUN EDADES											
	TOTAL		3 años		4 años		5 años		6 años		7 años	
	VARONES	MUJERES	VARONES	MUJERES	VARONES	MUJERES	VARONES	MUJERES	VARONES	MUJERES	VARONES	MUJERES
<b>TOTAL</b> .....	<b>113.672</b>	<b>115.353</b>	<b>11.657</b>	<b>11.839</b>	<b>38.247</b>	<b>39.259</b>	<b>62.542</b>	<b>63.037</b>	<b>1.063</b>	<b>1.093</b>	<b>163</b>	<b>120</b>
NACIONAL .....	24.010	23.987	872	816	10.731	10.582	12.124	12.348	189	182	94	59
PROVINCIAL .....	52.905	50.687	7.182	7.313	14.370	14.340	30.730	28.361	582	636	41	37
MUNICIPAL .....	2.630	2.354	322	306	962	865	1.324	1.169	17	9	5	5
PRIVADA .....	34.127	38.325	3.281	3.404	12.184	13.472	18.364	21.159	275	271	23	19

MINISTERIO DE CULTURA Y EDUCACION

DEPARTAMENTO DE ESTADISTICA

Av. E. Madero 235 - 1er. piso - Buenos Aires