

Fall  
311:37  
3

97859

# ESTADISTICA EDUCATIVA 1969

INV  
027859  
Fall  
SIG 311:37

3



REPUBLICA ARGENTINA

# ESTADISTICA EDUCATIVA

Se define la estadística como la ciencia que tiene por objeto agrupar metódicamente todos los hechos que se prestan a una valuación numérica.

Forma parte de ese gran universo que se llama investigación social y uno de esos pilares fundamentales es precisamente la estadística educativa.

Corresponde a la misma, pulsar permanentemente todo aquello que se refiera al quehacer educativo con el fin de mantener, a través de su dinámica, la información más real sobre la importancia y evolución de cada ciclo para lograr así un verdadero panorama integral del proceso educativo.

Dicho proceso es detectado mediante un ordenado y metodizado circuito de trabajo que obtiene, elabora, analiza e interpreta todos los datos volcados por los establecimientos oficiales: nacionales, provinciales y municipales, así como

también los privados, con el objeto de configurar de esa manera una actualizada estructura educativa.

Ello permite al investigador, el conocimiento de necesidades, la fijación de metas, palpar la validez de las experiencias, realizar comparaciones de carácter internacional y contribuir, paralelamente, a una más amplia y certera visión de los problemas económicos y sociales.

Uno de los fines específicos de la estadística educativa es dar a conocer la realidad de la educación en nuestro país y en consecuencia se hace indispensable saber con exactitud cuántos estudian y qué estudian.

Es por ello que el Departamento de Estadística Educativa da forma y vigencia a su labor, materializándola a través de Boletines Informativos, Anuarios, Comunicados para la prensa, etc., con el fin de que dicha tarea logre la más amplia y útil difusión y cumpla además con los fines propuestos.

## ULTIMAS PUBLICACIONES:

Boletín Informativo — Año 1965  
 Estadística Educativa — Cifras Provisionales — Año 1966  
 Estadística Educativa — Cifras Provisionales — Año 1967  
 Comunicados para la Prensa — Recopilación — Año 1967  
 La Educación en Cifras — Años 1958 - 1967  
 Estadística Educativa — Cifras Provisionales — Año 1968  
 Comunicados para la Prensa — Recopilación — Año 1968  
 Boletín Informativo — Año 1966  
 Estadística Educativa — Cifras Provisionales — Año 1969  
 Comunicados para la Prensa — Recopilación — Año 1969  
 Boletín Informativo — Año 1967  
 Estadística Educativa — Cifras Provisionales — Año 1970  
 Comunicados para la Prensa — Recopilación — Año 1970  
 La Educación en Cifras — Años 1961 - 1970  
 Boletín Informativo — Año 1968  
 Estadística Educativa — Síntesis — Años 1966 - 1970  
 Estadística Educativa — Cifras Provisionales — Año 1971  
 Comunicados para la Prensa — Recopilación — Año 1971

## RESUMEN GENERAL

NIVEL EDUCATIVO	ESTABLE CIMENTOS	SECCIONES, GRADOS O DIVISIONES	ALUMNOS MATRICULADOS		PERSONAL DOCENTE	
			TOTAL	VARONES	TOTAL	VARONES
<b>REPUBLICA ARGENTINA</b> .....	<b>37.184</b>	<b>228.757</b>	<b>5.343.930</b>	<b>2.696.551</b>	<b>363.358</b>	<b>86.849</b>
<b>EDUCACION PRE-PRIMARIA</b> .....	<b>3.584</b>	<b>7.524</b>	<b>208.738</b>	<b>103.404</b>	<b>10.887</b>	<b>24</b>
<b>EDUCACION PRIMARIA</b> .....	<b>25.709</b>	<b>188.865</b>	<b>3.605.544</b>	<b>1.876.011</b>	<b>188.993</b>	<b>17.623</b>
Edad Escolar .....	<b>20.053</b>	<b>177.431</b>	<b>3.381.822</b>	<b>1.721.170</b>	<b>177.114</b>	<b>14.485</b>
Edad Post-Escolar .....	<b>5.656</b>	<b>11.434</b>	<b>223.722</b>	<b>154.841</b>	<b>11.879</b>	<b>3.138</b>
Escuelas para Adultos .....	<b>1.386</b>	<b>7.143</b>	<b>113.519</b>	<b>81.051</b>	<b>7.588</b>	<b>2.525</b>
Alfabetización de Adultos .....	<b>4.270</b>	<b>4.291</b>	<b>110.203</b>	<b>73.790</b>	<b>4.291</b>	<b>603</b>

# RESUMEN GENERAL

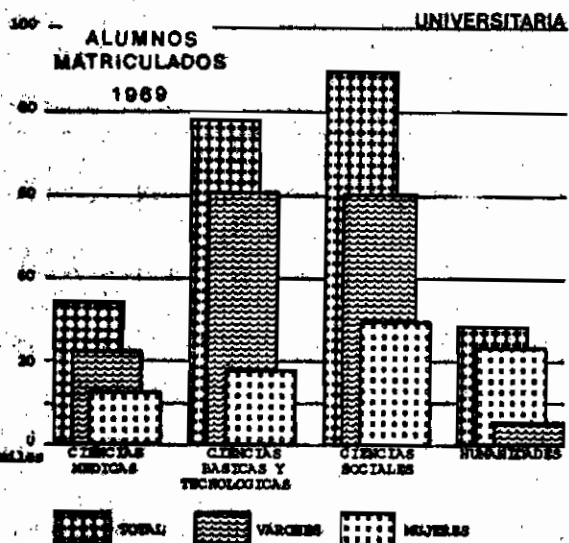
NIVEL EDUCATIVO	ESTABLE CIMENTOS	SECCIONES, GRADOS O DIVISIONES	ALUMNOS MATRICULADOS		PERSONAL DOCENTE	
			TOTAL	VARONES	TOTAL	VARONES
<b>REPUBLICA ARGENTINA</b> .....	<b>37.184</b>	<b>288.767</b>	<b>5.343.930</b>	<b>2.696.551</b>	<b>363.358</b>	<b>86.849</b>
<b>EDUCACION PRE-PRIMARIA</b> .....	<b>3.984</b>	<b>7.324</b>	<b>208.738</b>	<b>103.404</b>	<b>10.887</b>	<b>24</b>
<b>EDUCACION PRIMARIA</b> .....	<b>27.158</b>	<b>185.865</b>	<b>3.605.544</b>	<b>1.876.011</b>	<b>188.993</b>	<b>17.623</b>
<b>Escuelas</b> .....	<b>25.453</b>	<b>177.491</b>	<b>3.381.982</b>	<b>1.721.170</b>	<b>177.114</b>	<b>14.485</b>
<b>Escuelas Post-Primarias</b> .....	<b>5.456</b>	<b>11.434</b>	<b>223.722</b>	<b>154.841</b>	<b>11.879</b>	<b>3.138</b>
<b>Escuelas para Adultos</b> .....	<b>1.386</b>	<b>7.143</b>	<b>113.919</b>	<b>81.051</b>	<b>7.588</b>	<b>5.285</b>
<b>Alfabetización de Adultos</b> .....	<b>4.270</b>	<b>4.291</b>	<b>110.203</b>	<b>73.790</b>	<b>4.291</b>	<b>603</b>
<b>EDUCACION SECUNDARIA</b> .....	<b>4.184</b>	<b>32.378</b>	<b>940.817</b>	<b>446.836</b>	<b>131.014</b>	<b>17.189</b>
<b>EDUCACION SUPERIOR</b> .....	<b>483</b>	<b>-</b>	<b>263.869</b>	<b>152.795</b>	<b>21.512</b>	<b>15.530</b>
<b>Universitaria</b> .....	<b>284</b>	<b>-</b>	<b>229.800</b>	<b>147.586</b>	<b>15.344</b>	<b>12.802</b>
<b>Extraversitaria</b> .....	<b>199</b>	<b>-</b>	<b>34.069</b>	<b>5.209</b>	<b>6.168</b>	<b>2.728</b>
<b>EDUCACION PARASISTEMATICA</b> .....	<b>3.224</b>	<b>-</b>	<b>324.964</b>	<b>117.505</b>	<b>10.952</b>	<b>2.783</b>

# EDUCACION SUPERIOR

La educación superior, tercero y último nivel de la estructura del sistema educativo, tiene por finalidad la formación plena del hombre y la conservación, acrecentamiento y difusión de los valores culturales universales.

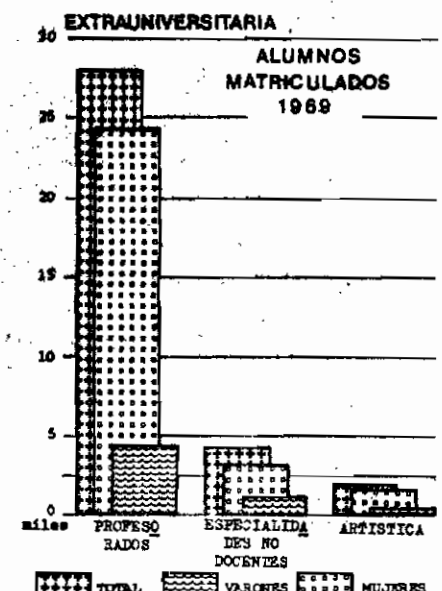
Responde a esa finalidad, la investigación en todos los campos del saber incluyendo la tecnología y la formación de científicos y profesionales de alto nivel que actúen como productores y portadores de cultura dentro y fuera del ámbito de la educación superior, universitaria o extrauniversitaria.

EDUCACION SUPERIOR	DEPENDENCIA	FACULTADES O ESCUELAS SUPERIORES	ALUMNOS MATRICULADOS		PROFESORES	
			TOTAL	VARONES	TOTAL	VARONES
<b>TOTALES</b> .....		<b>483</b>	<b>263.869</b>	<b>152.795</b>	<b>21.512</b>	<b>15.530</b>
UNIVERSITARIA .....	TOTAL .....	284	229.800	147.586	15.344	12.802
	NACIONAL .....	133	192.787	125.374	8.549	7.398
	PROVINCIAL .....	17	3.467	1.771	598	455
	PRIVADA .....	134	33.546	20.441	6.197	4.949
EXTRAUNIVERSITARIA .....	TOTAL .....	199	34.069	5.209	6.168	2.728
	NACIONAL .....	50	11.213	2.115	2.029	868
	PROVINCIAL .....	78	10.192	1.277	1.961	820
	MUNICIPAL .....	6	789	220	87	58
	PRIVADA .....	65	11.875	1.597	2.091	982



UNIVERSITARIA	ALUMNOS MATRICULADOS				
	TOTAL	VARONES	SEGUN DEPENDENCIA		
			NACIONAL	PROVINCIAL	PRIVADA
<b>TOTAL GENERAL</b> .....	<b>229.800</b>	<b>147.586</b>	<b>192.787</b>	<b>3.467</b>	<b>33.546</b>
CIENCIAS MEDICAS .....	34.045	22.046	33.110	-	935
Medicina .....	85.326	19.099	84.633	-	693
Odontología .....	4.926	2.412	4.926	-	-
Auxiliares de la Medicina .....	3.793	335	3.551	-	242
CIENCIAS BASICAS Y TECNOLOGICAS .....	78.006	60.224	69.474	1.166	7.366
Cs. Agronómicas y Veterinarias .....	10.196	8.902	8.270	235	1.691
Ingeniería .....	35.389	33.978	31.998	497	2.894
Arquitectura .....	14.234	9.119	12.731	391	1.092
Cs. Exactas y Naturales .....	9.289	4.668	8.194	-	1.095
Química, Bioq. y Farmacia .....	8.896	3.557	8.261	43	394
CIENCIAS SOCIALES .....	89.213	60.031	68.046	1.986	19.611
Derecho .....	38.728	24.101	29.330	106	9.292
Administración .....	43.797	34.209	35.285	811	7.681
Otras Ciencias Sociales .....	6.688	1.721	2.431	619	2.638
HUMANIDADES .....	28.536	5.285	22.157	745	5.634
Filosofía y Letras .....	6.751	1.357	5.348	50	1.333
Ciencias de la Educación .....	3.075	225	2.237	111	727
Otras Ciencias Humanas .....	16.099	2.878	12.285	515	3.299
Bellas Artes .....	2.061	638	1.858	43	160
Música .....	350	187	429	26	95

EXTRAUNIVERSITARIA	ALUMNOS MATRICULADOS					
	TOTAL	VARONES	SEGUN DEPENDENCIA			PRIVADA
			NACIONAL	PROVINCIAL	MUNICIPAL	
<b>TOTAL GENERAL</b> .....	<b>34.069</b>	<b>21.209</b>	<b>11.213</b>	<b>10.192</b>	<b>289</b>	<b>11.875</b>
PERFECCIONAMIENTO DE DOCENTES .....	27.983	3.618	9.856	7.436	53	10.638
EN EDUCACION MEDIA .....	20.833	3.519	8.816	2.644	-	9.373
Humanidades y Pedagogía .....	10.184	1.871	3.417	1.207	-	5.560
Ciencias Exactas .....	5.894	1.015	2.334	88	-	2.657
Idiomas Extranjeros .....	1.905	103	1.197	88	-	620
Educación Física .....	1.608	695	1.216	343	-	43
Otros Profesores .....	986	397	297	148	-	441
Perfeccionamiento de Profesores .....	337	38	277	-	-	52
EN EDUCACION PRIMARIA Y ESPECIALES .....	7.150	93	1.040	4.792	53	1.265
Perfeccionamiento Docente .....	2.326	55	68	1.292	-	966
Auxiliares de la Medicina .....	1.598	-	907	905	53	139
Educación de Profesores .....	2.539	26	465	1.933	-	123
Auxiliares de Docencia .....	707	12	664	-	-	43
EN SERVICIOS DE DOCENTES .....	4.303	1.160	459	2.394	450	1.000
Carreras Técnicas de Nivel Superior .....	838	641	231	540	-	67
Auxiliares de la Medicina .....	994	160	70	350	450	124
Asistentes Sociales y Afines .....	1.385	49	-	1.052	-	333
Bibliotecarios, Archiveros y Museólogos .....	324	12	82	242	-	-
Artes de la Difusión .....	762	298	76	210	-	476
ARTISTICA .....	1.783	437	898	362	286	237
Artes Plásticas .....	776	175	498	129	-	149
Danzas .....	344	50	198	7	130	9
Música .....	340	71	122	81	58	79
Vestido .....	323	141	80	145	98	-



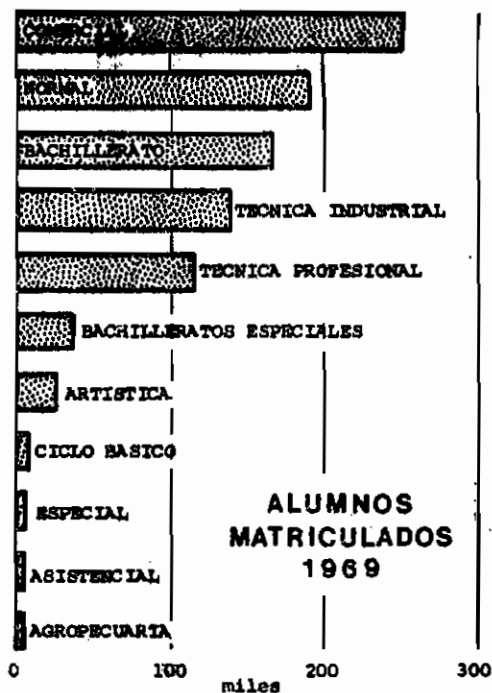
# EDUCACION MEDIA

La educación media brinda al adolescente la posibilidad de adquirir conocimientos actualizados, cultivar su gusto artístico, fomentar su desarrollo físico y afianzar los valores éticos, es decir, la de integrarse culturalmente, a conciencia, en el medio social.

Subsidiariamente la educación media ofrece, en algunas de sus modalidades, una formación profesional y prepara, en todos los casos, para los estudios de tercer nivel.

Para recibir educación media es necesario previamente el haber completado los estudios primarios. Las diversas modalidades que aquella comprende, todas ellas de carácter optativo, se desarrollan en establecimientos oficiales y privados.

MODALIDAD	ESTABLECIMIENTOS	DIVISIONES	ALUMNOS MATRICULADOS		PROFESORES	
			TOTAL	VARONES	TOTAL	VARONES
<b>TOTAL</b> .....	<b>4.184</b>	<b>32.378</b>	<b>940.815</b>	<b>446.836</b>	<b>131.014</b>	<b>50.889</b>
CICLO BASICO .....	115	352	7.671	3.188	1.795	489
BACHILLERATO .....	632	5.475	166.930	101.074	24.117	8.685
BACHILLERATOS ESPECIALES ..	231	1.355	36.672	23.809	6.256	2.553
NORMAL .....	817	5.973	192.251	25.915	25.245	4.374
COMERCIAL .....	1.112	8.581	250.888	123.246	35.565	12.708
TECNICA INDUSTRIAL .....	450	5.332	138.639	134.371	22.583	17.780
TECNICA PROFESIONAL .....	582	4.590	115.434	22.727	10.853	1.631
AGROPECUARIA .....	58	191	4.535	3.900	838	501
ARTISTICA .....	96	-	17.092	5.240	1.956	833
ASISTENCIAL .....	70	247	4.920	631	1.238	952
ESPECIAL .....	21	282	5.783	2.735	568	383

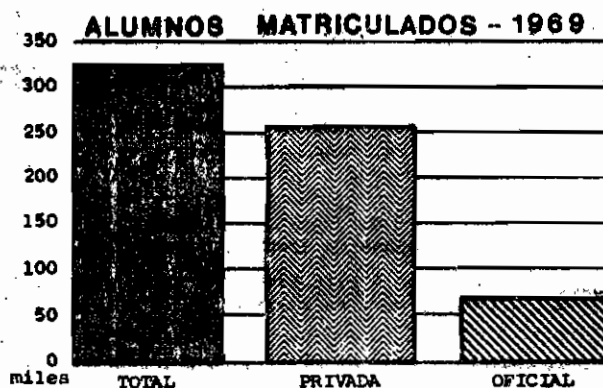


DEPENDENCIA	ALUMNOS MATRICULADOS												
	POR SEXO		POR MODALIDAD										
	TOTAL	VARONES	CICLO BASICO	BACHILLERATO	BACHILLERATOS ESPECIALES	NORMAL	COMERCIAL	TECNICA INDUSTRIAL	TECNICA PROFESIONAL	AGROPECUARIA	ARTISTICA	ASISTENCIAL	ESPECIAL
<b>TOTAL</b> .....	<b>940.815</b>	<b>446.836</b>	<b>7.671</b>	<b>166.930</b>	<b>36.672</b>	<b>192.251</b>	<b>250.888</b>	<b>138.639</b>	<b>115.434</b>	<b>4.535</b>	<b>17.092</b>	<b>4.920</b>	<b>5.783</b>
NACIONAL .....	451.085	248.976	1.343	100.129	4.756	76.283	119.439	108.448	31.660	2.472	3.135	160	3.260
PROVINCIAL .....	171.005	69.078	1.954	6.655	3.263	15.608	41.071	15.498	74.887	1.071	9.365	389	1.244
MUNICIPAL .....	9.236	3.335	-	-	27	-	-	1.499	2.987	118	4.024	240	341
PRIVADA .....	309.489	125.447	4.374	60.146	28.625	100.360	90.378	13.194	5.900	874	568	4.131	938

# EDUCACION PARASISTEMATICA

La educación parasistemática comprende todos aquellos cursos oficiales y privados que, por sus características, en cuanto a duración, articulación y contenidos, no forman parte del sistema educativo formal.

DEPENDENCIA	ESTABLECIMIENTOS	ALUMNOS MATRICULADOS		PROFESORES	
		TOTAL	VARONES	TOTAL	VARONES
<b>TOTAL</b> .....	<b>3.224</b>	<b>324.964</b>	<b>117.505</b>	<b>10.952</b>	<b>2.783</b>
NACIONAL .....	878	35.013	12.960	1.592	493
PROVINCIAL .....	829	27.898	6.883	1.535	391
MUNICIPAL .....	24	3.313	1.168	143	56
PRIVADA .....	2.672	258.740	96.494	7.682	1.943



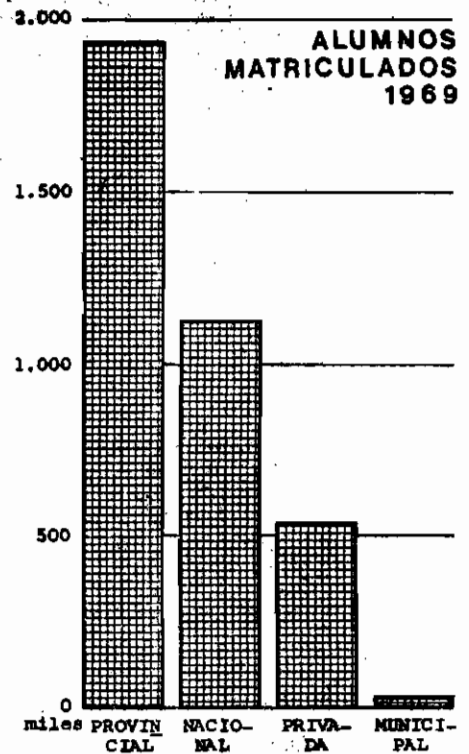
# EDUCACION PRIMARIA

La educación primaria tiene por objeto lograr, de manera armónica, la formación moral, intelectual, estética y física del educando y el desarrollo integral de su personalidad y de sus aptitudes.

Contribuye a la ambientación cultural del niño, favorece la adquisición de normas básicas para su correcto comportamiento en sociedad y provee los conocimientos elementales que se consideran necesarios en un ciudadano útil y consciente.

La educación primaria se imparte, con carácter obligatorio entre los 6 y 14 años de edad, en escuelas oficiales y privadas.


DEPENDENCIA	ESCUELAS	GRADOS	ALUMNOS MATRICULADOS		PERSONAL DOCENTE	
			TOTAL	VARONES	TOTAL	VARONES
<b>TOTAL</b> .....	<b>25.709</b>	<b>188.865</b>	<b>3.605.544</b>	<b>1.876.011</b>	<b>188.993</b>	<b>17.623</b>
Edad Escolar .....	20.053	177.431	3.381.822	1.721.170	177.114	14.485
Edad Post-Escolar .....	5.656	11.434	223.722	154.841	11.879	3.138
<b>NACIONAL</b> .....	<b>11.420</b>	<b>62.567</b>	<b>1.124.623</b>	<b>608.265</b>	<b>58.862</b>	<b>8.655</b>
Edad Escolar .....	6.704	56.516	980.752	509.952	52.563	7.011
Edad Post-Escolar .....	4.716	6.051	143.871	98.313	6.299	1.644
Escuelas para Adultos ..	446	1.760	33.668	24.523	2.008	1.031
Alfabet. de Adultos ....	4.270	4.291	110.203	73.790	4.291	613
<b>PROVINCIAL</b> .....	<b>12.085</b>	<b>106.250</b>	<b>1.933.382</b>	<b>1.012.497</b>	<b>101.847</b>	<b>6.299</b>
Edad Escolar .....	11.191	101.093	1.856.785	958.098	96.483	4.873
Edad Post-Escolar .....	894	5.157	76.597	54.399	5.364	1.426
<b>MUNICIPAL</b> .....	<b>93</b>	<b>740</b>	<b>19.005</b>	<b>10.075</b>	<b>1.217</b>	<b>127</b>
Edad Escolar .....	72	640	17.513	8.885	1.119	86
Edad Post-Escolar .....	21	100	1.492	1.190	98	41
<b>PRIVADA</b> .....	<b>2.111</b>	<b>19.308</b>	<b>528.534</b>	<b>245.174</b>	<b>27.067</b>	<b>2.542</b>
Edad Escolar .....	2.086	19.282	526.772	244.235	26.949	2.515
Edad Post-Escolar .....	25	126	1.762	939	118	27



## RETENCION Y DESGRANAMIENTO - EDAD ESCOLAR - COHORTE 1963-1969

SEXO	ALUMNOS MATRICULADOS							RETENCION	DESGRANAMIENTO	
	1er. Grado	2º Grado	3er. Grado	4º Grado	5º Grado	6º Grado	7º Grado	Cifras	Cifras	Cifras
	Año 1963	Año 1964	Año 1965	Año 1966	Año 1967	Año 1968	Año 1969	Relativas	Relativas	Relativas
<b>TOTAL</b> .....	<b>705.192</b>	<b>534.389</b>	<b>489.437</b>	<b>447.457</b>	<b>394.889</b>	<b>353.226</b>	<b>317.099</b>	<b>45,0</b>	<b>388.093</b>	<b>55,0</b>
VARONES .....	371.926	276.021	249.634	226.509	197.491	174.513	153.793	41,3	218.133	58,6
MUJERES .....	333.266	258.368	239.803	220.948	197.398	178.711	163.306	49,0	169.960	51,0

## EGRESADOS DE 7º GRADO



DEPENDENCIA	ALUMNOS EGRESADOS DE 7º GRADO								
	TOTALES		EDAD ESCOLAR		EDAD POST-ESCOLAR				
	TOTAL	VARONES	TOTAL	VARONES	ESCUELAS PARA ADULTOS		ALFABETIZACION DE ADULTOS		
				TOTAL	VARONES	TOTAL	VARONES		
<b>TOTAL</b> .....	<b>353.226</b>	<b>180.165</b>	<b>305.979</b>	<b>147.779</b>	<b>24.756</b>	<b>17.100</b>	<b>23.178</b>	<b>15.286</b>	
NACIONAL .....	103.239	55.276	74.782	36.687	5.279	3.303	23.178	15.286	
PROVINCIAL .....	187.334	96.384	168.403	82.991	18.931	13.393	-	-	
MUNICIPAL .....	1.652	908	1.279	609	373	299	-	-	
PRIVADA .....	61.688	27.597	61.515	27.492	173	105	-	-	

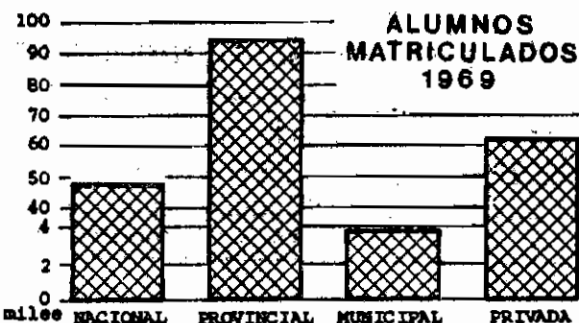
# EDUCACION PRE-PRIMARIA

La educación pre-primaria tiene por finalidad orientar las diversas expresiones de la personalidad infantil, completando la tarea que en tal sentido realiza el hogar.

La adaptación al medio, la educación sensorial y motora, la adquisición de hábitos de orden y disciplina, el enriquecimiento del vocabulario y la corrección del lenguaje, son los objetivos más característicos en este nivel de la educación.

La educación pre-primaria, aún no suficientemente difundida en el país, se dicta en establecimientos oficiales y privados, con carácter no obligatorio.

DEPENDENCIA	JARDINES de INFANTES	SECCIONES	ALUMNOS MATRICULADOS		PERSONAL DOCENTE	
			TOTAL	VARONES	TOTAL	VARONES
<b>TOTAL</b> .....	<b>3.584</b>	<b>7.524</b>	<b>208.738</b>	<b>103.404</b>	<b>10.887</b>	<b>24</b>
NACIONAL .....	852	1.776	47.925	24.022	2.237	6
PROVINCIAL .....	1.477	3.372	94.964	48.265	5.366	2
MUNICIPAL .....	77	137	3.809	2.008	215	-
PRIVADA .....	1.178	2.239	62.040	29.109	3.069	16



DEPENDENCIA	ALUMNOS MATRICULADOS SEGUN EDADES											
	TOTAL		3 años		4 años		5 años		6 años		7 años	
	VARONES	MUJERES	VARONES	MUJERES	VARONES	MUJERES	VARONES	MUJERES	VARONES	MUJERES	VARONES	MUJERES
<b>TOTAL</b> .....	<b>103.404</b>	<b>105.334</b>	<b>11.215</b>	<b>11.400</b>	<b>36.792</b>	<b>37.235</b>	<b>54.625</b>	<b>55.928</b>	<b>707</b>	<b>722</b>	<b>65</b>	<b>49</b>
NACIONAL .....	24.022	23.903	908	885	10.846	10.624	12.108	12.303	130	73	30	18
PROVINCIAL .....	48.265	46.699	7.223	7.450	14.495	14.238	25.178	24.692	349	300	20	19
MUNICIPAL .....	2.008	1.801	207	169	754	662	1.014	940	30	27	3	3
PRIVADA .....	29.109	32.931	2.877	2.896	10.697	11.711	15.325	17.993	198	322	12	9