

Fall
311:37
3
Cg3
27858

ESTADISTICA EDUCATIVA 1967

Jaure

INV	027858
SIG	Fall
	311:37
LIB	3



REPUBLICA ARGENTINA

ESTADISTICA EDUCATIVA

La estadística educativa comprende las tareas de recolección, elaboración y análisis de los datos indispensables para llevar a cabo los estudios e investigaciones.

Los mismos son recolectados —tres veces al año— por medio de formularios llenados con la información registrada en todos los establecimientos del país, dependientes de autoridades nacionales, provinciales, municipales o privadas.

Dichos datos, debidamente elaborados y analizados, se utilizan en estudios que tienen dos orientaciones principales, según su objetivo provenga de necesidades de tipo administrativo o técnico-docentes.

En rigor, la estadística educativa consiste en un registro y balance o resumen preparados para mostrar el estado general del sistema.

Su estudio revela la posible existencia de tendencias de evolución o involución en el desarrollo de un proceso determinado. Es por ello que constituye un elemento de fundamental importancia para las tareas de planeamiento. A su vez, la estadística educativa, combinada con estadísticas relativas a otros campos, contribuye a estudios generalizados de tipo socio-económico.

El Departamento de Estadística Educativa realiza una tarea de estadística continua, con un programa de presentación de datos compuesto por anuarios, boletines, comunicados para la prensa, etcétera.

ULTIMAS PUBLICACIONES:

- Enseñanza Pre-Primaria — Años 1914 - 1964.
- Enseñanza Primaria — Suplemento Estadístico — Años 1940 - 1964.
- Enseñanza Media — Tomo I — Años 1914 - 1963.
- Enseñanza Media — Tomo II — Años 1914 - 1963.
- Enseñanza Pre-Primaria — por Dependencias, Organismos Directivos y Divisiones Políticas — Año 1964.
- Enseñanza Primaria — por Dependencias, Organismos Directivos y Divisiones Políticas — Año 1964.
- Enseñanza Media — por Dependencias, Organismos Directivos y Divisiones Políticas — Año 1964.
- Enseñanza Superior — por Dependencias, Organismos Directivos y Divisiones Políticas — Año 1964.
- Boletín Informativo — Año 1965.
- Estadística Educativa — Cifras Provisionales — Año 1966.
- Estadística Educativa — Cifras Provisionales — Año 1967.
- Comunicados para la Prensa — Recopilación — Año 1967.
- La Educación en Cifras — Años 1958 - 1967.
- Estadística Educativa — Cifras Provisionales — Año 1968.
- Comunicados para la Prensa — Recopilación — Año 1968.
- Boletín Informativo — Año 1966.
- Estadística Educativa — Cifras Provisionales — Año 1969.
- Comunicados para la Prensa — Recopilación — Año 1969.



EDUCACION SUPERIOR

La educación superior, tercero y último nivel de la estructura del sistema educativo, tiene por finalidad la formación plena del hombre y la conservación, acrecentamiento y difusión de los valores culturales universales.

Responde a esa finalidad, la investigación en todos los campos del saber incluyendo la tecnología y la formación de científicos y profesionales de alto nivel que actúen como productores y portadores de cultura dentro y fuera del ámbito de la educación superior, universitaria o extrauniversitaria.

EDUCACION SUPERIOR	DEPENDENCIA	FACULTADES O ESCUELAS SUPERIORES	ALUMNOS MATRICULADOS		PROFESORES
			TOTAL	VARONES	
T O T A L E S.....		381	266.346	159.517	16.571
UNIVERSITARIA.....	TOTAL.....	212	240.452	155.307	11.664
	NACIONAL.....	120	221.522	145.390	7.833
	PROVINCIAL.....	16	1.838	1.030	449
	PRIVADA.....	76	17.092	8.887	3.382
EXTRAUNIVERSITARIA....	TOTAL.....	169	25.894	4.210	4.907
	NACIONAL.....	52	10.458	2.107	1.914
	PROVINCIAL.....	66	6.447	784	1.340
	MUNICIPAL.....	6	824	253	111
	PRIVADA.....	45	8.165	1.066	1.542

UNIVERSITARIA	ALUMNOS MATRICULADOS				
	SEGUN SEXO		SEGUN DEPENDENCIA		
	TOTAL	VARONES	NACIONAL	PROVINCIAL	PRIVADA
Ciencias Medicas.....	49.906	30.977	48.580	-	1.326
Medicina.....	31.781	23.931	31.095	-	686
Odontología.....	5.167	2.713	5.167	-	-
Farmacia y Bioquímica.....	9.154	3.684	8.670	-	484
Auxiliares de la Medicina.....	3.804	629	3.648	-	156
DISCIPLINAS CIENTIFICAS Y TECNOLOGICAS..	60.815	90.072	56.683	714	3.418
Agronomía y Veterinaria.....	8.925	7.837	7.846	199	884
Ingeniería.....	30.698	29.460	28.556	289	1.853
Arquitectura.....	12.229	8.525	11.473	190	566
Ciencias Exactas y Naturales.....	8.959	4.250	8.908	36	115
CIENCIAS SOCIALES.....	129.731	74.278	116.299	1.124	12.348
Derecho y Ciencias Sociales.....	41.371	25.269	35.937	27	5.407
Ciencias Económicas.....	59.247	42.609	57.133	520	1.594
Filosofía, Letras y Humanidades.....	27.543	5.874	21.831	525	5.187
Artística.....	1.570	526	1.358	52	160
TOTAL GENERAL.....	240.452	155.307	221.522	1.838	17.092



EXTRA UNIVERSITARIA	ALUMNOS MATRICULADOS					
	SEGUN SEXO		SEGUN DEPENDENCIA			
	TOTAL	VARONES	NACIONAL	PROVINCIAL	MUNICIPAL	PRIVADA
PROFESORADOS.....	20.691	2.758	8.914	4.316	104	7.357
DE EDUCACION MEDIA.....	15.870	2.671	6.097	1.188	16	6.609
Humanidades y Pedagogía.....	7.913	980	3.107	580	16	4.210
Ciencias Exactas, Idiomas Extranjeros.....	4.039	747	2.042	323	-	1.674
Educación Física.....	1.500	85	1.023	26	-	451
Otros Profesorados.....	1.209	486	946	22	-	36
Perfeccionamiento Docente.....	464	138	206	20	-	238
Perfeccionamiento Docente.....	749	235	731	18	-	-
DE EDUCACION PRIMARIA Y ESPECIALES....	4.821	87	857	3.128	88	745
Perfeccionamiento Docente.....	1.516	53	65	1.430	-	21
Educación Pre-Primaria.....	1.827	2	350	662	88	727
Educación Diferenciada.....	1.125	20	442	683	-	-
Auxiliares de Docencia.....	353	12	-	353	-	-
ESPECIALIDADES NO DOCENTES.....	3.741	1.083	700	2.037	389	615
Carreras Técnicas de Nivel Superior.....	503	445	265	238	-	-
Auxiliares de la Medicina.....	1.220	329	148	575	389	108
Asistentes Sociales y Afines.....	1.246	42	41	1.094	-	151
Bibliotecarios, Archiveros y Museólogos.....	183	8	88	93	-	-
Artes de la Difusión.....	589	257	158	75	-	356
ARTISTICA.....	1.462	371	544	94	331	193
TOTAL GENERAL.....	25.894	4.210	10.458	6.447	824	8.165

EDUCACION MEDIA


La educación media tiene por finalidad fundamental la formación de un hombre consciente de sus deberes y derechos frente a la sociedad y a sí mismo.

Con tal motivo brinda al adolescente la posibilidad de adquirir conocimientos actualizados, cultivar su gusto artístico, fomentar su desarrollo físico y afianzar los valores éticos, es decir, la de integrarse culturalmente a conciencia en el medio social.

Subsidiariamente ofrece la educación media, en algunas de sus modalidades, una formación profesional y prepara en todos los casos para los estudios de tercer nivel.

Para poder recibir educación media es previo y necesario el haber completado los estudios primarios. Las diversas modalidades que aquella comprende, todas ellas de carácter optativo, se desarrollan en establecimientos oficiales y privados.

MODALIDAD	ESTABLECIMIENTOS	DIVISIONES	ALUMNOS MATRICULADOS		PROFESORES
			TOTAL	VARONES	
TOTAL.....	3.935	29.054	863.579	408.186	121.177
CICLO BASICO.....	144	430	10.899	4.304	2.214
BACHILLERATO.....	602	5.106	155.181	96.761	23.519
BACHILLERATO ESPECIAL	185	977	26.812	18.787	4.588
NORMAL.....	816	5.948	203.749	26.469	24.397
COMERCIAL.....	986	7.264	208.098	109.031	31.094
TECNICA INDUSTRIAL...	438	4.918	124.512	122.042	21.449
TECNICA PROFESIONAL..	537	3.799	100.880	18.357	10.004
AGROPECUARIA.....	39	121	3.420	3.014	470
ARTISTICA.....	92	-	17.408	5.713	1.688
ASISTENCIAL.....	77	250	5.587	639	1.311
ESPECIAL.....	19	241	7.033	3.069	443




ALUMNOS MATRICULADOS

DEPENDENCIA	POR SEXO		POR MODALIDAD										
	TOTAL	VARONES	CICLO BASICO	BACHILLERATO	BACHILLERATO ESPECIAL	NORMAL	COMERCIAL	TECNICA INDUSTRIAL	TECNICA PROFESIONAL	AGROPECUARIA	ARTISTICA	ASISTENCIAL	ESPECIAL
TOTAL...	863.579	408.186	10.899	155.181	26.812	203.749	208.098	124.512	100.880	3.420	17.408	5.587	7.033
NACIONAL.....	426.044	236.941	1.224	94.217	4.754	78.479	108.460	99.696	29.171	2.185	2.841	201	4.816
PROVINCIAL...	138.305	54.548	2.626	4.890	1.905	16.658	24.889	12.321	63.611	726	9.135	505	1.039
MUNICIPAL....	10.484	3.921	-	-	-	-	-	1.541	3.148	151	4.883	306	455
PRIVADA.....	288.746	112.776	7.049	56.074	20.153	108.612	74.749	10.954	4.950	358	549	4.575	723

ALUMNOS MATRICULADOS

1967



La educación parasistemática comprende todos aquellos cursos oficiales y privados que, por sus características, en cuanto a duración, articulación y contenidos, no forman parte del sistema educativo formal.

DEPENDENCIA	ESTABLECIMIENTOS	ALUMNOS MATRICULADOS		PROFESORES
		TOTAL	VARONES	
TOTAL...	1.861	322.985	122.186	10.716
NACIONAL.....	311	59.750	23.815	2.251
PROVINCIAL...	213	20.581	4.622	1.247
MUNICIPAL....	18	3.036	843	99
PRIVADA.....	1.319	239.618	92.906	7.119

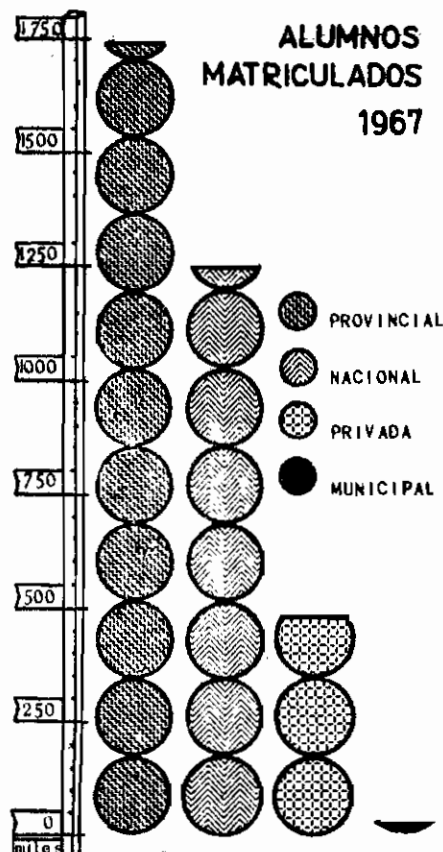
EDUCACION PRIMARIA

La educación primaria, propende de manera armónica a la formación moral, intelectual, estética y física del educando y al desarrollo integral de su personalidad y de sus aptitudes.


Contribuye a la ambientación cultural del niño, favorece la adquisición de normas básicas para su correcto comportamiento en sociedad y provee los conocimientos elementales que se consideran necesarios en un ciudadano útil y consciente.

La educación primaria se imparte, con carácter obligatorio entre los 6 y 14 años de edad, en escuelas oficiales y privadas.

DEPENDENCIA	ESCUELAS	GRADOS	ALUMNOS MATRICULADOS		PERSONAL DOCENTE
			TOTAL	VARONES	
TOTAL.....	28.204	185.478	3.504.343	1.817.801	181.539
Edad Escolar.....	19.572	171.558	3.259.865	1.696.956	167.056
Edad Post-Escolar.....	1.250	6.538	107.066	78.398	7.101
Alfabetización de Adultos	7.382	7.382	137.412	82.447	7.382
NACIONAL.....	15.234	71.957	1.262.334	672.743	67.688
Edad Escolar.....	7.396	62.860	1.089.594	564.608	58.120
Edad Post-Escolar.....	456	1.715	35.328	25.688	2.186
Alfabetización de Adultos	7.382	7.382	137.412	82.447	7.382
PROVINCIAL.....	10.864	95.105	1.742.850	913.408	89.870
Edad Escolar.....	10.116	90.455	1.673.509	862.401	85.128
Edad Post-Escolar.....	748	4.650	69.341	51.007	4.742
MUNICIPAL.....	92	574	14.092	7.482	827
Edad Escolar.....	66	490	12.846	6.489	752
Edad Post-Escolar.....	26	84	1.246	993	75
PRIVADA.....	2.014	17.842	485.067	224.168	23.154
Edad Escolar.....	1.994	17.753	483.916	223.458	23.056
Edad Post-Escolar.....	20	89	1.151	710	98



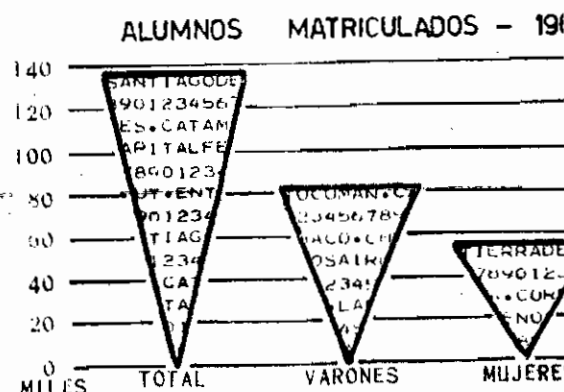
EGRESADOS DE 7º GRADO - 1967



DEPENDENCIA	ALUMNOS EGRSADOS DE 7º GRADO		
	TOTAL	EDAD ESCOLAR	EDAD POST-ESCOLAR
TOTAL.....	300.633	279.455	21.178
NACIONAL.....	85.135	79.418	5.717
PROVINCIAL.....	162.101	147.365	14.736
MUNICIPAL.....	1.272	831	441
PRIVADA.....	52.125	51.841	284

ALFABETIZACION Y EDUCACION DE ADULTOS

DEPENDENCIA	CENTROS EDUCATIVOS	ALUMNOS MATRICULADOS		PERSONAL DOCENTE
		TOTAL	VARONES	
TOTAL.....	7.382	137.412	82.447	7.382
NACIONAL.....	7.382	137.412	82.447	7.382




EDUCACION PRIMARIA

EDUCACION PRE-PRIMARIA

La educación pre-primaria se propone encauzar las manifestaciones de la personalidad infantil, complementando la obra que en tal sentido realiza el hogar.

La adaptación al nuevo ambiente, la educación sensorial y motora, la formación de hábitos de orden y disciplina, el enriquecimiento y corrección del lenguaje, son los objetivos más específicos en este nivel de la educación.

La educación pre-primaria, aún no suficientemente difundida en el país, se da en establecimientos oficiales y privados, con carácter no obligatorio.



DEPENDENCIA	JARDINES de INFANTES	SECCIONES	ALUMNOS MATRICULADOS	PERSONAL DOCENTE
TOTAL.....	3.174	6.314	171.249	8.317
NACIONAL.....	850	1.760	46.302	2.196
PROVINCIAL.....	1.208	2.625	72.275	3.579
MUNICIPAL.....	28	46	1.306	86
PRIVADA.....	1.088	1.883	51.366	2.456

DEPENDENCIA	ALUMNOS MATRICULADOS SEGUN EDADES											
	TOTAL		3 años		4 años		5 años		6 años		7 años	
	V	M	V	M	V	M	V	M	V	M	V	M
TOTAL.....	85.122	86.127	11.255	11.147	32.048	32.825	41.341	41.682	425	436	53	37
NACIONAL.....	23.149	23.153	1.925	1.908	11.525	11.572	9.567	9.565	93	81	39	27
PROVINCIAL.....	36.805	35.470	5.673	5.738	10.898	10.810	20.022	18.722	207	195	5	5
MUNICIPAL.....	.670	636	48	46	213	217	402	369	2	3	5	1
PRIVADA.....	24.498	26.868	3.609	3.455	9.412	10.226	11.350	13.026	123	157	4	4