

Fall
311:37₃
27862

ESTADISTICA EDUCATIVA 1971

INV
027862
SIG Fall
311:37
LIB 3



REPUBLICA ARGENTINA

ESTADISTICA EDUCATIVA

Se define la estadística como la ciencia que tiene por objeto agrupar metódicamente todos los hechos que se prestan a una valuación numérica.

Forma parte de ese gran universo que se llama investigación social y uno de esos pilares fundamentales es precisamente la estadística educativa.

Corresponde a la misma, pulsar permanentemente todo aquello que se refiera al quehacer educativo con el fin de mantener, a través de su dinámica, información más real sobre la importancia y evolución de cada ciclo para lograr así un verdadero panorama integral del proceso educativo.

Dicho proceso es detectado mediante un ordenado y metodizado circuito de trabajo que obtiene, elabora, analiza e interpreta todos los datos volcados por los establecimientos oficiales: nacionales, provinciales y municipales, así como

también los privados, con el objeto de configurar de esa manera una actualizada estructura educativa.

Ello permite al investigador, el conocimiento de necesidades, la fijación de metas, palpar la validez de las experiencias, realizar comparaciones de carácter internacional y contribuir, paralelamente, a una más amplia y certera visión de los problemas económicos y sociales.

Uno de los fines específicos de la estadística educativa es dar a conocer la realidad de la educación en nuestro país y en consecuencia se hace indispensable saber con exactitud cuántos estudian y qué estudian.

Es por ello que el Departamento de Estadística da forma y vigencia a su labor, materializándola a través de Boletines Informativos, Anuarios, Comunicados para la prensa, etc., con el fin de que dicha tarea logre la más amplia y útil difusión y cumpla además con los fines propuestos.

ULTIMAS PUBLICACIONES

Comunicados para la Prensa — Recopilación — Año 1970

La Educación en Cifras — Años 1961 — 1970

Boletín Informativo — Año 1968

Estadística Educativa — Síntesis — Años 1966 — 1970

Estadística Educativa — Cifras Provisionales — Año 1971

Comunicados para la Prensa — Recopilación — Año 1971

Estadística Educativa — Síntesis — Años 1967 — 1971

Estadística Educativa — Cifras Provisionales — Año 1972

Comunicados para la Prensa — Recopilación — Año 1972

Boletín Informativo — Año 1969

Estadística Educativa — Síntesis — Años 1968 — 1972

La Educación en Cifras — Años 1963 — 1972 — Tomos I — II — III

Boletín Informativo — Año 1970

Comunicados para la Prensa — Recopilación — Año 1973

RESUMEN GENERAL

NIVEL EDUCATIVO	ESTABLE CIMENTOS	SECCIONES DE GRADO O DIVISIONES	ALUMNOS MATRICULADOS		DOCENTES	
			TOTAL	VARONES	TOTAL	VARONES
<u>REPUBLICA ARGENTINA</u>	<u>37.598</u>	<u>235.846</u>	<u>5.598.932</u>	<u>2.807.001</u>	<u>388.818</u>	<u>91.787</u>
EDUCACION PRE-PRIMARIA	4.021	8.718	240.617	119.486	12.702	23
EDUCACION PRIMARIA	25.311	193.172	3.671.451	1.899.145	198.610	18.012
Edad Escolar	20.372	181.964	3.465.499	1.756.985	186.720	14.856
Edad Post-Escolar	4.939	11.208	205.952	142.160	11.890	3.156
Esc. para Adultos de nivel prim.	1.622	7.755	117.327	82.482	8.431	2.583
Centros Educ. de nivel primario	3.317	3.453	88.625	59.678	3.459	573
EDUCACION MEDIA	4.164	33.956	1.007.537	482.281	138.157	52.905
EDUCACION SUPERIOR	704	-	321.782	177.400	26.971	17.656
Universitaria	309	-	269.912	171.014	18.114	14.335
Extrauniversitaria	395	-	51.870	6.386	8.857	3.321
EDUCACION PARASISTEMATICA	3.398	-	357.545	128.689	12.378	3.191

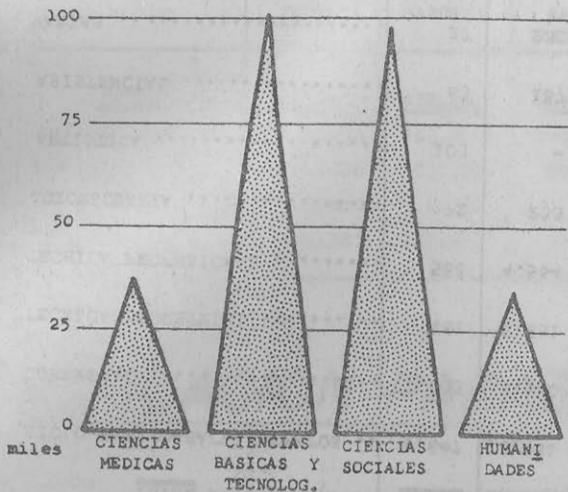
EDUCACION SUPERIOR

La educación superior, tercero y último nivel de la estructura del sistema educativo, tiene por finalidad la formación plena del hombre y la conservación, acrecentamiento y difusión de los valores culturales universales.

Responde a esa finalidad, la investigación en todos los campos del saber incluyendo la tecnología y la formación de científicos y profesionales de alto nivel que actúen como productores y portadores de cultura dentro y fuera del ámbito de la educación superior, universitaria o extrauniversitaria.

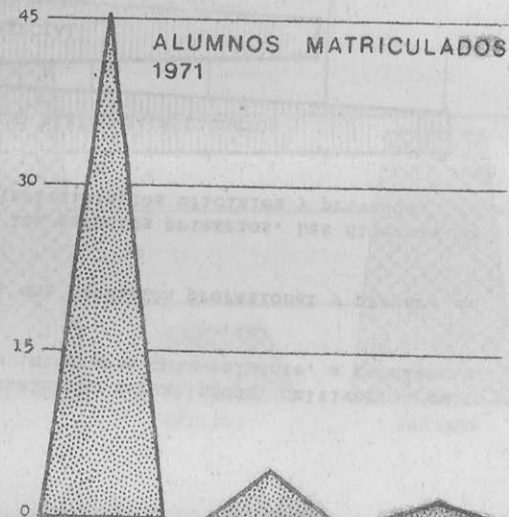
EDUCACION SUPERIOR	DEPENDENCIA	FACULTADES O ESCUELAS SUPERIORES	ALUMNOS MATRICULADOS		PROFESORES	
			TOTAL	VARONES	TOTAL	VARONES
T O T A L E S		704	321.782	177.400	26.971	17.656
TOTAL		309	269.912	171.014	18.114	14.335
UNIVERSITARIA	NACIONAL	145	225.671	144.866	9.959	8.137
	PROVINCIAL	20	4.136	2.278	767	523
	PRIVADA	144	40.105	23.870	7.388	5.675
TOTAL		395	51.870	6.386	8.857	3.321
EXTRAUNIVERSITARIA	NACIONAL	139	19.394	2.729	2.983	1.070
	PROVINCIAL	96	13.868	1.329	2.382	865
	MUNICIPAL	6	637	138	87	54
	PRIVADA	154	17.971	2.190	3.405	1.332

ALUMNOS MATRICULADOS - 1971



UNIVERSITARIA	ALUMNOS MATRICULADOS				
	SEGUN SEXO		SEGUN DEPENDENCIA		
	TOTAL	VARONES	NACIONAL	PROVINCIAL	PRIVADA
TOTAL GENERAL	269.912	171.014	225.671	4.136	40.105
CIENCIAS MEDICAS	37.039	23.461	36.129	-	910
Medicina	28.750	20.704	28.102	-	648
Odontología	5.083	2.369	5.083	-	-
Auxiliares de la Medicina	3.206	388	2.944	-	262
CIENCIAS BASICAS Y TECNOLOGICAS ..	100.329	76.916	89.154	1.625	9.550
Cs. Agronómicas y Veterinarias	13.418	11.414	10.988	246	2.184
Ingeniería	47.915	45.472	43.353	866	3.690
Arquitectura	17.055	10.593	15.030	463	1.562
Cs. Exactas y Naturales	9.711	4.503	8.413	43	1.255
Química, Bioquímica y Farmacia	12.230	4.934	11.370	7	553
CIENCIAS SOCIALES	98.246	63.969	73.970	1.680	22.596
Derecho	43.820	26.066	32.487	106	11.227
Administración	47.277	35.764	36.976	1.017	9.284
Otras Ciencias Sociales	7.149	2.139	4.507	557	2.085
HUMANIDADES	34.298	6.668	26.418	831	7.049
Filosofía y Letras	9.231	1.923	7.288	50	1.893
Ciencias de la Educación	3.793	256	2.443	111	1.219
Otras Ciencias Humanas	18.316	3.550	14.026	618	3.672
Bellas Artes	2.145	641	1.936	52	157
Música	813	298	725	-	80

EXTRAUNIVERSITARIA	ALUMNOS MATRICULADOS					
	SEGUN SEXO		SEGUN DEPENDENCIA			
	TOTAL	VARONES	NACIONAL	PROVINCIAL	MUNICIPAL	PRIVADA
TOTAL GENERAL	51.870	6.386	19.394	13.868	637	17.971
ESPECIALIDADES DOCENTES	45.593	5.064	18.183	11.210	55	16.145
PROFESORADOS	44.680	5.022	18.156	10.373	55	16.096
DE EDUCACION MEDIA	24.786	3.994	9.049	4.657	-	11.080
Humanidades y Pedagogía	11.434	1.434	3.036	2.065	-	6.333
Cs. Exactas, Físicas y Naturales	7.253	1.068	2.672	1.379	-	3.202
Idiomas Extranjeros	2.297	150	1.339	187	-	771
Educación Física	1.993	860	1.444	392	-	157
Otras Especialidades	1.843	516	558	634	-	651
DE EDUCACION INTERMEDIA	1.390	63	-	1.390	-	-
Ciencias Elementales	1.112	52	-	1.112	-	-
Ciencias Matemáticas	163	7	-	163	-	-
Ciencias Sociales	115	4	-	115	-	-
DE EDUCACION ELEMENTAL Y ESPECIALES ..	18.504	965	9.107	4.326	55	5.016
Nivel Elemental	12.452	754	7.989	1.000	-	3.463
Educación Pre-Primaria	3.239	2	530	1.364	55	1.290
Educación Diferenciada	2.086	27	342	1.638	-	106
Perfeccionamiento Docente	693	148	246	324	-	123
OTRAS ESPECIALIDADES DOCENTES	913	42	27	837	-	49
ESPECIALIDADES NO DOCENTES	4.446	946	368	2.160	363	1.555
Carreras Técnicas de Nivel Superior ...	911	533	217	241	-	453
Auxiliares de la Medicina	936	99	85	361	363	127
Asistentes Sociales y Afines	1.783	57	-	1.240	-	543

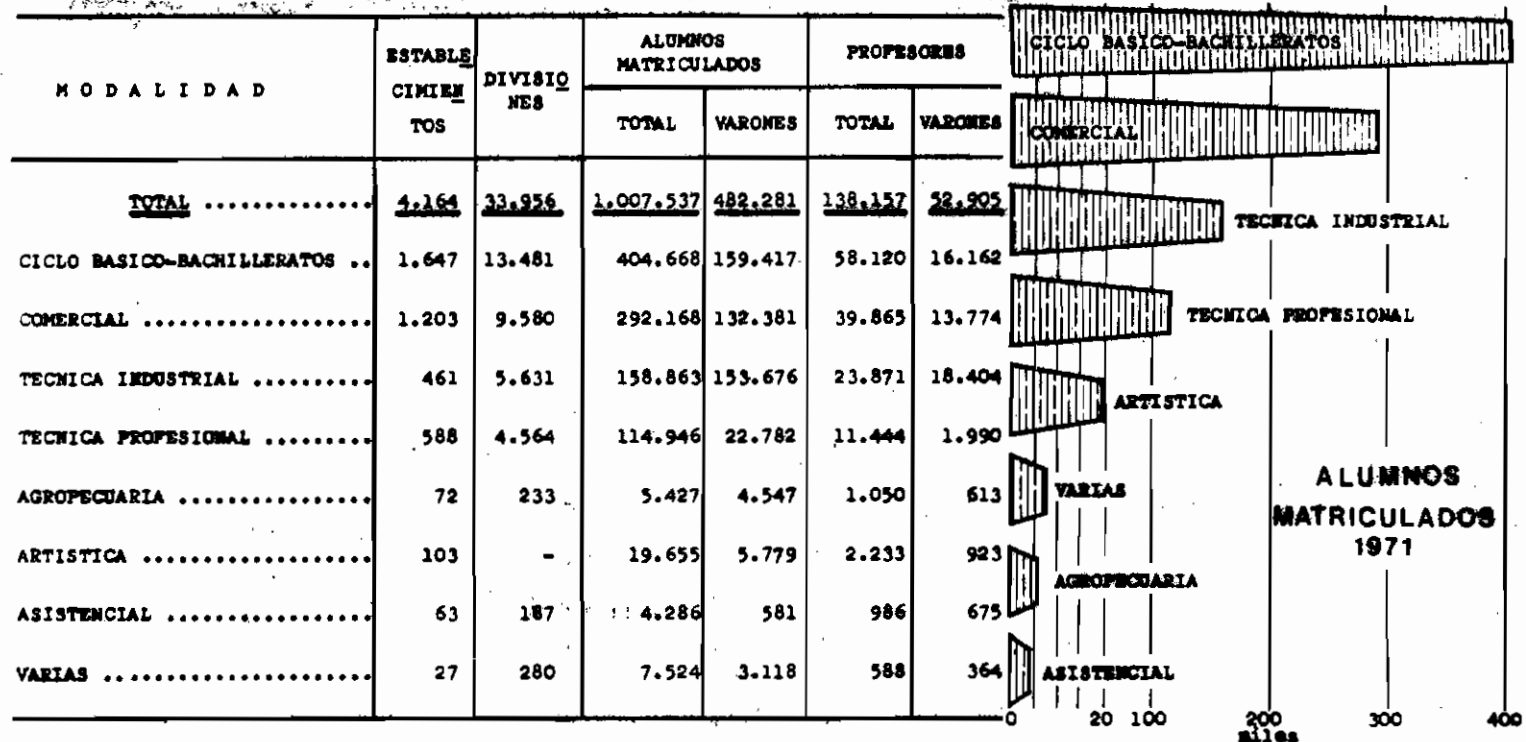


EDUCACION MEDIA

La educación media brinda al adolescente la posibilidad de adquirir conocimientos actualizados, cultivar su gusto artístico, fomentar su desarrollo físico y afianzar los valores éticos, es decir, la de integrarse culturalmente, a conciencia, en el medio social.

Subsidiariamente la educación media ofrece, en algunas de sus modalidades, una formación profesional y prepara, en todos los casos, para los estudios de tercer nivel.

Para recibir educación media es necesario previamente el haber completado los estudios primarios. Las diversas modalidades que aquella comprende, todas ellas de carácter optativo, se desarrollan en establecimientos oficiales y privados.

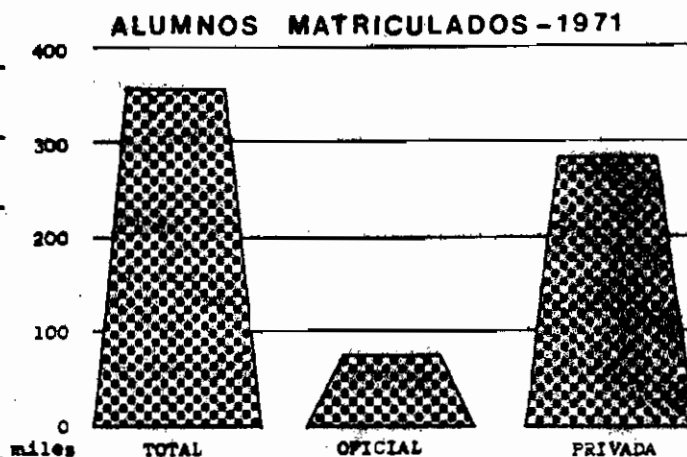


DEPENDENCIA	ALUMNOS MATRICULADOS									
	POR SEXO		POR MODALIDAD							
	TOTAL	VARONES	C.BASICO BACHILLERATOS	COMERCIAL	TECNICA INDUSTRIAL	TECNICA PROFESIONAL	AGROPECUARIA	ARTISTICA	ASISTENCIAL	VARIAS
TOTAL	1.007.537	482.281	404.668	292.168	158.863	114.946	5.427	19.655	4.286	7.524
NACIONAL	474.834	263.990	180.397	129.798	121.470	33.382	2.836	3.399	118	3.434
PROVINCIAL	189.980	79.184	29.226	55.529	19.037	71.824	1.265	11.151	445	1.658
MUNICIPAL	11.416	4.092	103	-	1.621	3.473	120	4.433	478	1.033
PRIVADA	331.307	135.015	194.942	106.841	16.735	6.267	1.206	672	3.245	1.399

EDUCACION PARASISTEMATICA

La educación parasistemática comprende todos aquellos cursos oficiales y privados que, por sus características, en cuanto a duración, articulación y contenidos, no forman parte del sistema educativo formal.

DEPENDENCIA	ESTABLECIMIENTOS	ALUMNOS MATRICULADOS		DOCENTES	
		TOTAL	VARONES	TOTAL	VARONES
TOTAL	1.138	357.545	188.689	12.378	3.191
NACIONAL	278	38.092	12.642	1.597	471
PROVINCIAL	292	34.489	8.826	1.826	442
MUNICIPAL	19	3.926	1.336	109	33
PRIVADA	2.809	281.038	105.685	8.846	2.245



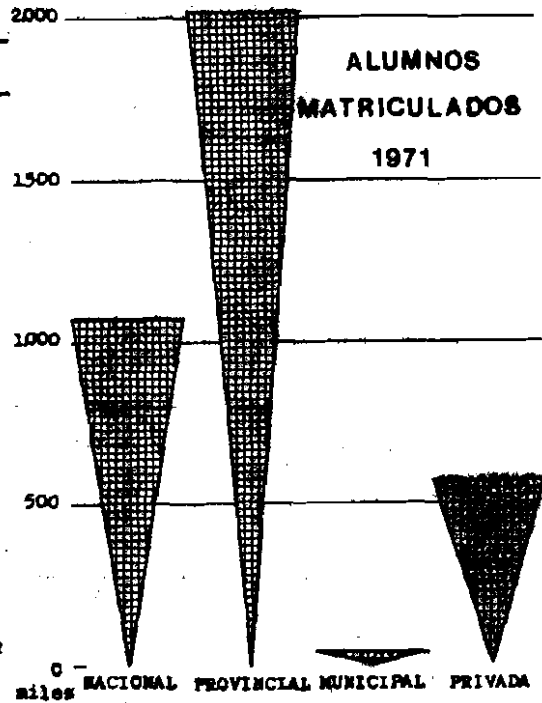
EDUCACION PRIMARIA

La educación primaria tiene por objeto lograr, de manera armónica, la formación moral, intelectual, estética y física del educando y el desarrollo integral de su personalidad y de sus aptitudes.

Contribuye a la ambientación cultural del niño, favorece la adquisición de normas básicas para su correcto comportamiento en sociedad y provee los conocimientos elementales que se consideran necesarios en un ciudadano útil y consciente.

La educación primaria se imparte, con carácter obligatorio entre los 6 y 14 años de edad, en escuelas oficiales y privadas.

DEPENDENCIA	ESCUELAS	SECCIONES DE GRADO	ALUMNOS MATRICULADOS		DOCENTES	
			TOTAL	VARONES	TOTAL	VARONES
TOTAL	25.311	193.172	3.671.451	1.899.145	198.610	18.012
Edad Escolar	20.372	181.964	3.465.499	1.756.985	186.720	14.856
Edad Post-Escolar	4.939	11.208	205.952	142.160	11.890	3.156
NACIONAL	10.249	60.065	1.076.385	579.074	58.212	8.655
Edad Escolar	6.495	54.803	954.918	495.595	52.422	6.940
Edad Post-Escolar	3.754	5.262	121.467	83.479	5.790	1.715
Esc.p/Adult.de niv.prim....	437	1.809	32.042	23.801	2.331	1.142
Centros Educ.de niv.prim...	3.317	3.453	88.625	59.678	3.459	573
PROVINCIAL	12.813	112.143	2.013.469	1.049.598	109.612	6.524
Edad Escolar	11.677	106.424	1.932.597	993.229	103.755	5.150
Edad Post-Escolar	1.136	5.719	80.872	56.369	5.857	1.374
MUNICIPAL	90	776	21.367	10.698	1.314	101
Edad Escolar	71	683	19.878	9.553	1.220	68
Edad Post-Escolar	19	93	1.489	1.145	94	33
PRIVADA	2.159	20.188	560.230	299.775	29.472	2.732
Edad Escolar	2.129	20.054	558.106	258.608	29.323	2.698
Edad Post-Escolar	30	134	2.124	1.167	149	34



TIPO DE ESTABLECIMIENTO	ESTABLECIMIENTOS		ALUMNOS		DOCENTES	
		%		%		%
EDUCACION PRIMARIA	25.311	100,0	3.671.451	100,0	198.610	100,0
Edad Escolar	20.372	80,5	3.465.499	94,4	186.720	94,0
Escuelas de Jornada Simple	19.407	76,7	3.260.757	88,8	168.316	84,7
Escuelas de Jornada Completa	316	1,2	80.362	2,19	6.314	3,17
Departamentos de Aplicación	202	0,8	71.330	1,9	4.284	2,2
Escuelas Hogares	45	0,2	15.160	0,5	1.412	0,7
Escuelas al Aire Libre	1	0,0	412	0,01	40	0,03
Escuelas de Frontera	67	0,3	13.782	0,4	579	0,3
Escuelas Diferenciales	334	1,3	23.696	0,6	5.775	2,9
Edad Post-Escolar	4.939	19,5	205.952	5,6	11.890	6,0
Escuelas para Adultos de nivel primario	1.622	6,4	117.327	3,2	8.431	4,3
Escuelas para Adultos	1.378	5,4	98.141	2,7	7.126	3,6
Escuelas anexas a las Fuerzas Armadas	140	0,6	11.641	0,31	575	0,3
Escuelas anexas a Unidades Penitenciarias	56	0,2	4.722	0,12	352	0,2
Escuelas Diferenciales	48	0,2	2.823	0,07	378	0,2
Centros Educativos de nivel primario	3.317	13,1	88.625	2,4	3.459	1,7
Centros Educativos	3.213	12,69	82.420	2,24	3.213	1,6
Centros Educativos Comunitarios	33	0,1	3.289	0,09	133	0,05
Centros Educ. de Promoción Profesional Popular	4	0,01	875	0,02	41	0,02
Centros Educativos para Aborígenes	67	0,3	2.041	0,05	72	0,03

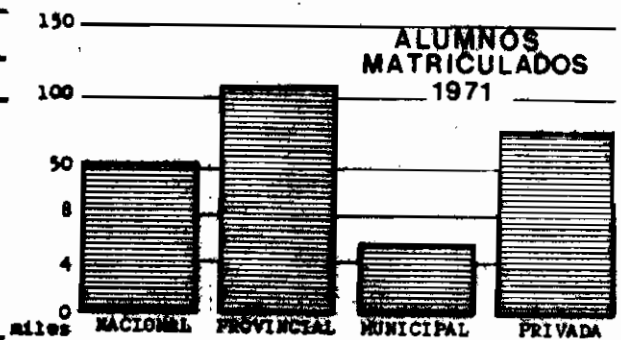
EDUCACION PRE-PRIMARIA

La educación pre-primaria tiene por finalidad orientar las diversas expresiones de la personalidad infantil, cumpliendo la obra que en tal sentido realiza el hogar.

En el ámbito del hogar, la educación sensorial y motora, la adquisición de hábitos de orden y disciplina, el enriquecimiento del vocabulario y la corrección del lenguaje, son los objetivos más característicos en este nivel de la educación.


Como la educación pre-primaria, aún no suficientemente difundida en el país, se dicta en establecimientos oficiales y privados, con carácter no obligatorio.

DEPENDENCIA	JARDINES de INFANTES	SECCIONES	ALUMNOS MATRICULADOS		DOCENTES	
			TOTAL	VARONES	TOTAL	VARONES
TOTAL	4.021	8.718	240.617	119.486	12.702	23
NACIONAL	883	1.871	50.999	25.556	2.386	2
PROVINCIAL	1.664	3.834	167.711	54.755	5.992	-
MUNICIPAL	93	230	5.558	2.870	308	-
PRIVADA	1.381	2.783	76.349	36.305	4.016	21

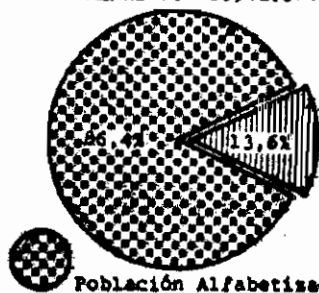


ANALFABETISMO: 7,4 es el porcentaje en 1970

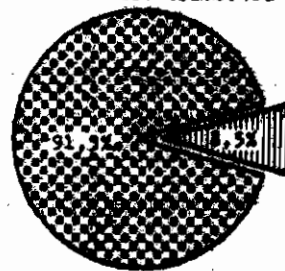
1914
TOTAL 9.026.914
ANALFABETOS 1.806.240




1947
TOTAL 11.318.896
ANALFABETOS 1.541.678



1960
TOTAL 14.232.200
ANALFABETOS 1.206.408



1970
TOTAL 16.530.924
ANALFABETOS 1.225.746



NOTA: Censos 1914 - 1947 y 1960 - Analfabetismo 14 y más años - Censo 1970 - Analfabetismo 15 y más años

MINISTERIO DE CULTURA Y EDUCACION

DEPARTAMENTO DE ESTADISTICA

Av. E. Madero 235 - 1er. piso - Buenos Aires