



# CENSO NACIONAL DE DOCENTES Y ESTABLECIMIENTOS EDUCATIVOS '94

---

*Resultados Definitivos*

---

*Serie A N°15*

---

**Misiones**

---



Ministerio de Cultura y  
Educación de la Nación

República Argentina - 1998



Secretaría de Programación y  
Evaluación Educativa  
Dirección General Red Federal  
de Información Educativa



CENSO NACIONAL  
DE DOCENTES Y  
ESTABLECIMIENTOS  
EDUCATIVOS '94

Presidente de la Nación

***DR. CARLOS SAUL MENEM***

Ministra de Cultura y Educación

***LIC. SUSANA BEATRIZ DECIBE***

Secretario de Programación y Evaluación Educativa

***DR. MANUEL GARCIA SOLA***

Subsecretaria de Evaluación de la Calidad Educativa

***PROF. HILDA MARIA LANZA***

Directora Nacional Red Federal de Información Educativa

***LIC. IRENE BEATRIZ OIBERMAN***

**1997**

---

La coordinación general del Censo está a cargo de la Licenciada Cristina Dirié. Organizó y supervisó esta publicación y escribió la Introducción el Doctor Félix Abdala.

---

Primera edición, diciembre de 1996

Censo Nacional de Docentes y Establecimientos Educativos '94

**ISBN 950-00-085-7**

**© Ministerio de Cultura y Educación de la Nación.**

**Hecho el depósito que marca la ley N° 11.723**



El Censo Nacional de Docentes y Establecimientos Educativos constituyó el primer paso para la reconstrucción del Sistema Federal de Información Educativa.

Luego de casi dos décadas de ausencia de información exhaustiva y confiable a nivel nacional, el Ministerio de Cultura y Educación de la Nación, impulsó la realización de este operativo extraordinario que proporcionó información sobre las características institucionales de los establecimientos, el perfil de los docentes, la infraestructura escolar y la matrícula.

Desde 1943 no se realizaba un censo educativo que incluyera a todos los establecimientos escolares del país, tanto público como privados, de todos los niveles y tipos de educación.

Esta publicación constituye la versión definitiva y consolidada de los datos producidos en el marco del Censo y sirvió de base para efectuar los posteriores relevamientos anuales como el implementado en abril de 1996.

Este enorme esfuerzo realizado por el Ministerio de Cultura y Educación de la Nación, tuvo como objetivo producir información de calidad a nivel nacional, la cual constituye un insumo estratégico para llevar adelante el proceso de transformación educativa que establece la Ley Federal de Educación. (Ley 24.195).

Este relevamiento es el primer escalón para construir un Sistema de Información Federal que brinde, en forma continua, los datos requeridos para la planificación, la gestión y la evaluación de la política educativa, tanto a nivel nacional como en cada una de las provincias que conforman nuestro país.

Este libro proporciona una amplia información sobre los establecimientos, los alumnos y los docentes y presenta algunos aspectos hasta ahora nunca relevados. Constituye, además, una contribución al conocimiento del sistema educativo y con ello posibilita un accionar más democrático.

La modernización de la sociedad, las reformas económicas y el nuevo rol de Estado requieren hacer más transparente la realidad y poner a disposición de todos, funcionarios, investigadores y docentes, información que permita tomar decisiones y orientar las acciones.

Por ello, este Censo y el nuevo Sistema Federal de Información Educativa son elementos fundamentales para lograr mayor eficiencia en la gestión y más eficacia en los resultados a alcanzar en el proceso de transformación educativa.

Lic. Susana Beatriz Decibe  
Ministra de Cultura y Educación de la Nación



CENSO NACIONAL DE  
DOCENTES Y  
ESTABLECIMIENTOS  
EDUCATIVOS '94

---

## ***Reconocimiento***

---

La Dirección General Red Federal de Información Educativa del Ministerio de Cultura y Educación de la Nación, a cargo de la Licenciada Irene Oiberman, tuvo la responsabilidad de llevar a cabo el Censo Nacional de Docentes y Establecimientos Educativos 1994. Para ello conformó y supervisó un equipo de trabajo ad hoc que se encargó del diseño de los instrumentos de recolección de la información, la organización del operativo censal en todo el país y el procesamiento de datos.

El equipo de trabajo estuvo conformado por un **equipo técnico central y coordinaciones jurisdiccionales** en las 23 provincias y la Capital Federal. Estas últimas tuvieron a su cargo, bajo la supervisión del equipo central, la preparación del trabajo de campo, la capacitación de supervisores y censistas y el relevamiento propiamente dicho en su respectiva jurisdicción.

En las etapas precensales, censales y primer tramo de las tareas postcensales, se contó con la asistencia técnica del Instituto Nacional de Estadística y Censos (INDEC). Dicha asistencia estuvo a cargo de un equipo coordinado por Juana Carrizo e integrado por Laura Cazzoli, Antonia Giangualani, Elma Manino y Guillermo Grimoldi.

### ***El equipo técnico a nivel central:***

**Coordinación General:** durante la etapa precensal y el operativo propiamente dicho, la coordinación general estuvo a cargo de Marcelino Fontán, actuando como subcoordinadora Cristina Dirié, quien asumió la coordinación general a partir de enero de 1995.

**Diseño conceptual, elaboración de instrumentos de recolección de información, controles de consistencias y plan de tabulados:** a cargo de un equipo coordinado por Cristina Dirié e integrado por María Laura Alonso, Andrea Alliaud, Marina Becerra, Beatriz Díaz, Carina Kaplan, Elma Manino, Mariana Mora, Pedro Oiberman, Daniel Taccari y Margarita Trlin. Este equipo contó con la constante colaboración de Alicia Masautis, a cargo del área de coordinación metodológica de la Dirección.

**Logística e implementación del operativo censal:** actividades coordinadas por el equipo del INDEC en las cuales participaron, además, integrantes del área de cartografía de ese instituto y Rubén D'Andrea, Samanta Aleso, Ernesto Colter, Carmen Gómez, Guillermo Mayer, Nancy Montes, Claudia Mitrovich,

Pablo Nacach y Gumersindo Rodríguez. Todos ellos, además, colaboraron en múltiples tareas técnicas durante la etapa postcensal.

**Capacitación:** a cargo de un equipo coordinado por Beatriz Soriano e integrado por Ema Benedetti, Ana Botta, Fabiana Cabona, Silvia Peskin y Jorge Rodríguez Marino.

**Procesamiento de la información:** a cargo de un equipo coordinado por Jorge García e integrado por Mara Martínez Basante, Ariel Fabián, Víctor Flaker, Sandra Chabay, Valeria Gruschetsky, Karina Actis y Andrea González.

**Administración Financiera:** Ana Cassinelli y Mario Pera.

**Proceso de Edición:** a cargo de un equipo coordinado por Adriana Vendrov e integrado por Sergio Merayo, Julia Moras y Alicia Serrano.

**Tareas técnica-administrativas de apoyo:** Adriana Butruce, Sebastián Varela, María Gallo y Nilda Sklerevicius.

El resto del personal de la Dirección prestó su apoyo en las múltiples tareas urgentes que demandó el Censo. A todos ellos se les agradece la colaboración prestada.

### ***Los equipos jurisdiccionales:***

Dirigidos por un coordinador jurisdiccional, los equipos estuvieron integrados por un asistente técnico, capacitadores, supervisores y censistas. En la mayoría de los casos, la coordinación jurisdiccional estuvo asistida por personal de las respectivas oficinas de estadística educativa.

Los coordinadores jurisdiccionales fueron: Norma Moreno (Buenos Aires), Omar A. Tobío (Capital Federal), Juan A. Verón (Catamarca), Guillermo F. Valle (Córdoba), Ana M. Petrone de Malo (Corrientes), Ana María Lentati de Garello (Chaco), Liliana M. Romero (Chubut), Nydia A. Villanueva (Entre Ríos), Emilse Erico (Formosa), María E. Mercoleri de Olguín (Jujuy), Ana María Peralbo (La Pampa), Aída H. Peralta (La Rioja), María I. Crisafulli de Cueto (Mendoza), Miguel A. Stefañuk (Misiones), Jorge Susterman (Neuquén), Cristina Gens (Río Negro), Lucila Elliot de Campagna (Salta), Nidia Eva Saffe de González (San Juan), Laura Arno de Odicino (San Luis), Marta Carrizo (Santa Cruz), Adriana G. García de Bellafronte (Santa Fe), María E. Isorni de Saber (Santiago del Estero), José G. Alvarez (Tierra del Fuego) y María Y. Reyna de Chazal (Tucumán).

**Se agradece especialmente la colaboración de las autoridades educativas de cada jurisdicción, la del personal directivo y docente de los establecimientos educativos censados y la de 5000 censistas y 500 supervisores sin cuyo esfuerzo este ambicioso emprendimiento no hubiese sido posible.**



CENSO NACIONAL DE  
DOCENTES Y  
ESTABLECIMIENTOS  
EDUCATIVOS '94

# Introducción

---

## ***El Censo Nacional de Docentes y Establecimientos Educativos 1994: aspectos metodológicos y técnicos***

---

El Censo Nacional de Docentes y Establecimientos Educativos se llevó a cabo en todo el país entre el 1 y 15 de noviembre de 1994. El Censo recogió información sobre las características institucionales de los establecimientos educativos del sistema de educación formal, su infraestructura edilicia y de servicios, el personal docente que trabaja en esos establecimientos y la matrícula registrada en ellos.

La realización del Censo fue impulsado por la Secretaría de Programación y Evaluación Educativa del Ministerio de Cultura y Educación de la Nación quien, ante la necesidad de implementar la gran transformación educativa prevista por la Ley Federal de Educación (ley 24.195), dio prioridad a la tarea de recoger información confiable y exhaustiva sobre el sistema educativo y sus principales componentes. A tal efecto, delegó en el organismo especializado de su dependencia –la Dirección General Red Federal de Información Educativa– la responsabilidad de organizar y llevar a cabo el Censo.

La Red Federal de Información Educativa se encargó del diseño conceptual, la elaboración de los instrumentos de recolección de la información, la logística del Censo, el operativo censal en sí y el procesamiento de la información. Para llevar a cabo estas múltiples tareas, la Red contó con la asistencia técnica del Instituto Nacional de Estadística y Censos–INDEC.

El Censo Nacional de Docentes y Establecimientos Educativos 1994 representó una operación institucional y técnica excepcional en el país tanto por su cobertura espacio-temporal como por su cobertura temática. Respecto a la primera, desde 1943 no se organizaba un censo educativo en Argentina, es decir un operativo técnico-institucional destinado a recoger información del sistema educativo formal de un modo exhaustivo y simultáneo. Respecto a la segunda, el censo no sólo recogió información complementaria de las estadísticas educativas existentes al momento de su relevamiento, sino también información novedosa.

Específicamente, por un lado, el Censo recogió información sobre las características institucionales del sistema educativo (nivel de enseñanza, planta orgánica funcional, sector) y la totalidad de la matrícula registrada en él. Por otro lado, el Censo recogió información sobre la infraestructura edilicia del sistema

(edificios escolares y servicios) aspecto fragmentariamente cubierto y nunca difundido a través de las habituales estadísticas educativas y sobre las personas con funciones docentes del sistema educativo, información no tenida en cuenta en las mencionadas estadísticas.

En efecto, el Censo prestó especial atención al relevamiento de información sobre el personal docente que trabaja en el sistema con la intención de que el mismo fuera, primero, exhaustivamente contado y, segundo, caracterizado en términos de su perfil socio-demográfico, su capacitación profesional y su inserción laboral en el sistema. Esta información permite conocer, por primera vez, la cantidad de docentes que trabajaban en el sistema educativo y las formas que lo hacían por lo que su uso merece comentarios específicos que son provistos en la siguiente sección y en los cuadros correspondientes.

## **El universo censal: los establecimientos educativos de educación formal**

El universo censal estuvo constituido por todos los establecimientos educativos de educación formal del país, es decir, la educación cuya estructura y contenidos están organizados secuencialmente en los cuatro niveles de enseñanza<sup>1</sup>. El relevamiento censal incluyó, entonces, a todos los establecimientos estatales y privados de los regímenes de enseñanza común, de adultos, artística y especial de los niveles de enseñanza inicial, primario, medio y superior no universitario.

Para recoger la información se confeccionaron y utilizaron cuatro cédulas censales diferentes. Una primera cédula fue elaborada para relevar las características institucionales de los establecimientos educativos y la composición de las plantas orgánicas funcionales (cédula establecimiento). Una segunda, para dar cuenta de las características de la infraestructura escolar y la dotación de servicios básicos (cédula infraestructura). Una tercera cédula fue utilizada para recoger información sobre la matrícula escolar (cédula matrícula) y, finalmente, una cuarta cédula se usó para conocer las características del personal docente que trabaja en los establecimientos educativos censados (cédula de docentes)<sup>2</sup>

Las cédulas censales de establecimiento, infraestructura y matrícula fueron llenadas por el censista en entrevista personal con el director y/o rector del establecimiento educativo. La cédula de docentes, en cambio, fue de carácter autoadministrado, es decir, fue llenada por los mismos docentes en los establecimientos educativos donde trabajaban durante el período de referencia censal.

La unidad de registro censal (es decir aquella a partir de la cual se recogió la información) fue **el establecimiento educativo**. Para el Censo, establecimiento educativo es la unidad organizacional básica del sistema que cuenta con una dirección propia, una planta orgánica funcional aprobada y la correspondiente asignación presupuestaria y cuya finalidad es proveer servicios educativos a la sociedad<sup>3</sup>.

Es importante señalar, que el Censo diferenció el establecimiento educativo de la unidad educativa y el edificio escolar. **La unidad educativa** fue definida como el proyecto educativo organizado en un estable-

---

<sup>1</sup> Los establecimientos universitarios fueron excluidos de este relevamiento. Las estadísticas universitarias están a cargo de la Secretaría de Políticas Universitarias.

<sup>2</sup> No fue censado el personal docente que se desempeña fuera de los establecimientos educativos en diferentes instancias de gestión tales como supervisores e inspectores

<sup>3</sup> Las definiciones censales presentadas en esta introducción fueron extraídas de documentos elaborados por los equipos de diseño conceptual del censo (ver especialmente la sección de definiciones básicas). Entre ellos, Ministerio de Cultura y Educación, Dirección General Red Federal de Información Educativa, Definiciones básicas para la producción de estadísticas educativas, Buenos Aires, 1994, mimeo, y Ministerio de Cultura y Educación, Dirección General Red Federal de Información Educativa, Instructivo para supervisores y censista, Buenos Aires, 1994, mimeo.



cimiento para impartir educación en torno a una misma estructura curricular (común o especial) y un mismo nivel de enseñanza –inicial, primario, medio y superior no universitario. Es necesario tener en cuenta que, en un mismo establecimiento educativo, existen tantas unidades educativas como niveles de enseñanza se imparten en él.

El establecimiento educativo tampoco es equiparable al **edificio escolar**, dado que éste último constituye la unidad físico-formal donde funcionan las aulas o los talleres en los que habitualmente se dictan clases o las oficinas donde se desarrollan las actividades de dirección, gestión y administración del establecimiento. Un establecimiento educativo, luego, puede disponer de más de un edificio escolar para su funcionamiento o, viceversa, dos o más establecimientos pueden funcionar en un mismo edificio.

### **La infraestructura escolar**

Como ya se adelantó, el Censo prestó especial atención al relevamiento de información sobre la infraestructura escolar y los servicios básicos del sistema educativo. Aspectos que sólo parcialmente fueron tenidos en cuenta por las habituales estadísticas educativas. El censista debió llenar tantas cédulas censales de infraestructura como número de edificios escolares tenía el establecimiento educativo<sup>4</sup>

En el caso del establecimiento que desarrollaba sus actividades en más de un edificio escolar, se distinguió el edificio principal de los edificios anexos. Se consideró edificio principal al edificio en el cual se centralizaban las actividades de dirección, gestión y administración del establecimiento y, edificio anexo, al que sólo contenía aulas o talleres en los que se dictaban clases.

La cédula censal de infraestructura fue completada por el censista en entrevista personal con el rector y/o director del establecimiento<sup>5</sup>

### **La matrícula escolar**

El tercer aspecto del sistema educativo relevado por el Censo fue la matrícula escolar, es decir, la totalidad de alumnos registrados en los establecimientos educativos censados que recibían enseñanza sistemática acorde con las normas administrativas y pedagógicas vigentes.

La recolección de la información sobre matrícula se organizó por tipo de educación y se concentró en los niveles de enseñanza inicial, primario y medio que, a diferencia del superior no universitario, cuentan con una estructura organizativa definida en términos de ciclos, secciones o divisiones. De este modo, en cada establecimiento, se recogió información sobre cantidad de alumnos, secciones o divisiones por ciclo en el nivel inicial, por grado en el nivel primario, por año y modalidad en el nivel medio. También sobre la cantidad de alumnos repitientes por grado en el nivel primario y por año en el nivel medio.<sup>6</sup>

### **El personal docente**

El personal docente de los establecimientos que imparten enseñanza en los niveles de enseñanza inicial, primario, medio y superior no universitario es el cuarto, y último, aspecto del sistema educativo que fue censado.

---

<sup>4</sup>No fueron censados los edificios en que sólo funcionan gimnasios, auditorios o bibliotecas.

<sup>5</sup> Debe señalarse que, en la recolección de la información sobre infraestructura, no participaron arquitectos, aunque sí lo hicieron en la confección de la cédula censal.

<sup>6</sup> La información sobre matrícula del nivel superior no universitario se relevó en la cédula de establecimientos sin desagregación por años o carreras.

El Censo consideró personal docente a toda persona con designación docente que realizaba actividades en las áreas curriculares o extracurriculares de los establecimientos del sistema educativo formal durante la jornada escolar habitual. La cédula censal de docentes fue autoadministrada y fue llenada solamente por los docentes en actividad en el momento del censo<sup>7</sup>.

Los docentes fueron censados en cada uno de los establecimientos y niveles de enseñanza en los que prestaban servicios, estuvieran incluidos o no, en la planta orgánica funcional aprobada del establecimiento. El uso de un código identificatorio único para cada docente permitió detectar el trabajo de una misma persona en varios establecimientos y/o niveles y, por lo tanto, conocer su inserción laboral en el sistema educativo. Una consecuencia de este procedimiento es que una misma persona pudo ser registrada como docente más de una vez dentro del sistema y, debido a ello, presentar los atributos correspondientes a tal múltiple inserción.

Efectivamente, la información recogida por el Censo sobre los docentes se refirió, en primer lugar, a las características de su inserción laboral en el sistema en el momento que fue censado. Por ejemplo, nivel de enseñanza, función educativa, situación de revista y tipo de designación. En segundo lugar, la información recogida se refirió a características sociodemográficas del docente (sexo, edad, composición del hogar, nivel educativo) y a aspectos de su trayectoria profesional (antigüedad en la docencia, capacitación y perfeccionamiento).

Esta forma de recoger la información sobre el personal docente –en cada establecimiento y nivel de enseñanza– obedeció a un objetivo específico del censo: contar con información sobre las personas que trabajan en el sistema y sus formas de inserción en el mismo; información imposible de conseguir a través de las usuales estadísticas educativas orientadas a relevar información sobre los cargos docentes del sistema.

La decisión de relevar información sobre docentes en la forma indicada se tomó a pesar de las dificultades metodológico-técnicas que presupone contar y caracterizar a los miembros de un colectivo y al colectivo simultáneamente (docentes y establecimiento, respectivamente) cuando la unidad de recolección de la información es el colectivo y, además, los miembros no pertenecen exclusivamente a un sólo colectivo<sup>8</sup>.

Se entendió que las dificultades metodológico-técnicas que presupone procesar la información referida a unidades de análisis diferentes (docentes y establecimientos) serían superadas por las mayores posibilidades analíticas que permite una aproximación más adecuada al sistema educativo una de cuyas características más importante es la múltiple inserción laboral en el mismo de numerosos docentes.

Probablemente en ninguna otra oportunidad como en estos volúmenes provinciales en los que la información se presenta desagregada por departamento esta última afirmación adquiera mayor significado.

---

<sup>7</sup> Los docentes que figuraban en la lista del personal del establecimiento pero estaban ausentes durante el relevamiento censal por estar en uso de licencia o comisión de servicios sólo fueron contados (ninguna información se recogió sobre ellos).

<sup>8</sup> Los términos miembro y colectivo son usados en el sentido que lo hacen textos clásicos de metodología de la investigación social; entre ellos, Lazarsfeld, P. y Menzel, H. "Sobre la relación entre propiedades individuales y colectivas" en Korn, F. y otros, Conceptos y variables en la investigación social, Nueva Visión, Buenos Aires, 1971.

Efectivamente, siendo el nivel departamental el criterio organizador más importante de la presente publicación, se decidió incluir en cada departamento la totalidad del personal docente que trabajara en establecimientos de su jurisdicción, independientemente que lo hicieran solo en ellos o, además, en los de otros departamentos. Como es fácil de entender este criterio no es más que una derivación del adoptado originalmente adoptado para registrar a los docentes acorde a su inserción en el sistema. De esta forma, los docentes que trabajaban simultáneamente en establecimientos localizados en diferentes departamentos fueron registrados en cada uno de estos departamentos.

## **La información presentada en este volumen**

Esta publicación tiene por objeto presentar los resultados definitivos del Censo de Docentes y Establecimientos Educativos de 1994 de la provincia de ..... algunos de los cuales ya han sido difundidos, aunque en forma limitada y parcial, a través de folletos y publicaciones menores.

La información presentada en este volumen consta de cuatro series de cuadros. Cada una de ellas se refiere a los cuatro componentes relevados del sistema educativo: establecimientos, infraestructura, matrícula y docentes.

Las características comunes de los cuadros en las cuatro series es que todos ellos presentan la información del total provincial desagregada por departamento y sector. La información, también, se refiere a varios y similares universos de análisis. El universo de análisis está indicado en la primera parte del título de cada cuadro.

Los cuadros sobre los establecimientos educativos e infraestructura escolar se refieren, respectivamente, a las características institucionales y edilicias del total de los establecimientos, en primer lugar, y de los establecimientos que imparten educación común, en segundo lugar.

Los cuadros de matrícula se refieren primero a todos los alumnos del sistema educativo y, segundo, a los alumnos en educación común.

Los cuadros de docentes se refieren a tres universos de análisis distintos: el total de docentes, los docentes en actividad y los docentes en actividad de la educación común. El universo de análisis de docentes en actividad incluye tanto al docente en actividad e inserción laboral única en el sistema educativo como al docente con más de una inserción, una de las cuales, al menos, permitió clasificarlo como activo al momento del censo. Similar criterio se usó para el universo de docentes activos de la educación común.

Los símbolos utilizados en los cuadros de esta publicación son ( - ) y ( . ) los cuales significan que el dato es igual a cero y que el dato no existe, respectivamente.

---

## ***Definiciones básicas***

---

Los conceptos y términos utilizados en los cuadros de esta publicación son el resultado de las definiciones empleadas en el diseño de las cédulas censales y la confección del plan de tabulaciones<sup>9</sup>.

Para facilitar la interpretación de los cuadros se definen a continuación los términos y conceptos utilizados en ellos.

**Alumno repitiente.** Alumno que vuelve a cursar por segunda vez o más el mismo grado, ciclo o año de estudio.

**Antigüedad en la docencia.** Se refiere a los años en ejercicio de la docencia al momento del censo por parte del personal docente.

**Carácter confesional.** Se refiere al establecimiento educativo privado que imparte educación religiosa.

**Carga horaria semanal.** Cantidad de horas semanales asignadas a un docente.

**Cargo docente.** Puesto de trabajo de la planta orgánica funcional de un establecimiento educativo que tiene asignado una partida presupuestaria y un conjunto de tareas docentes a desempeñar por una persona. El cargo docente puede ser de dirección y gestión, frente a alumnos y de apoyo. Los cargos de dirección y gestión están destinados al ejercicio de las tareas de conducción, supervisión y orientación del servicio educativo. Los cargos frente a alumnos están destinados a la enseñanza directa y presencial y a la conducción de la actividad pedagógica en un grupo escolar organizado (sección, división). Los cargos de apoyo están destinados al ejercicio de tareas auxiliares y complementarias de la actividad de enseñanza (bibliotecario, asistente social, preceptor).

**Categoría.** Clasificación de los establecimientos educativos según tamaño (número de secciones/divisiones) hecha por los organismos que rigen la educación en el orden nacional, provincial y municipal de acuerdo a las reglamentaciones vigentes. Aunque estas reglamentaciones varían por jurisdicción, la clasificación usualmente diferencia establecimientos de primera, segunda, tercera y cuarta categorías.

**Ciclo, grado y año de estudio.** Cada una de las unidades de organización en que se dividen los niveles de enseñanza según criterios relacionados con objetivos, secuenciación de contenidos y normas de acreditación. El término ciclo se aplica en el nivel de enseñanza inicial, grado en el nivel primario y año de estudio en el nivel medio.

**Condición de actividad.** Situación laboral del personal docente según prestara o no servicios durante el período censal. Se diferencian, así, los docentes en actividad de los docentes en uso de licencia o en comisión de servicios.

**Cursos de capacitación, concurrencia a.** Se refiere a los cursos, seminarios, talleres o jornadas de capacitación con una duración mínima de 8 horas presenciales a los cuales concurre el docente en los dos últimos años.

**Departamento.** División política y administrativa de la provincia.

---

<sup>9</sup> Ver nota al pie número 3

**Dependencia.** Nivel de gobierno al que están sujetos normativamente los establecimientos educativos estatales y privados y los organismos que los supervisan. Se clasifica en nacional, provincial y municipal.

**Edad.** Años cumplidos por el docente al momento del censo.

**Edificio.** Ampliación. Se refiere al incremento de la superficie cubierta original, es decir, la construcción de nuevos locales o espacios cerrados que incrementen el número de locales originalmente construidos cualquiera sea su destino (aula, taller, laboratorio, sanitario, etcétera).

**Edificio.** Antigüedad. Cantidad de años de la mayor parte del edificio.

**Edificio. Estado de conservación.** Puede ser aceptable y no requiere reparaciones, requiere reparaciones menores y requiere reparaciones mayores. Aceptable y no requiere reparaciones: el edificio sólo necesita tareas normales de mantenimiento. Reparaciones menores: el edificio presenta problemas localizados en revoques, cielorrasos, revestimientos, instalaciones sanitarias o eléctricas, pequeñas humedades en los techos cuya reparación no requiere grandes movimientos de materiales y personal. Reparaciones mayores: el edificio presenta múltiples problemas cuyo arreglo requiere importantes movimientos de materiales y personal.

**Edificio. Finalidad de la construcción.** Objetivo para el cual el edificio escolar fue proyectado y construido

**Edificio. Tipo de tenencia.** Situación dominial del edificio. Las categorías son: propiedad, alquiler, cesión o préstamo. Propiedad: el Estado (nacional, provincial, municipal) o la institución privada es propietario del edificio. Alquiler: el Estado o la institución privada paga un alquiler por el uso del edificio. Cesión o préstamo: el Estado o la institución privada ha recibido el edificio en cesión o préstamo. Otra situación: ninguna de las anteriores.

**Edificio. Tipo de uso.** Se refiere al uso exclusivo del edificio por un solo establecimiento educativo o al uso compartido del edificio por dos o más establecimientos.

**Función educativa.** Es el conjunto de tareas desarrolladas por el personal docente del establecimiento educativo. Las funciones educativas pueden ser de dirección y gestión, frente a alumnos y de apoyo.

**Jornada.** Período del día durante el cual un grupo de alumnos recibe enseñanza. Jornada simple: coincide con el turno. Jornada completa: abarca el turno doble.

**Máximo nivel de educación alcanzado.** Se refiere al más alto nivel de enseñanza alcanzado por el docente.

**Modalidad.** Propuesta curricular que adopta el nivel de enseñanza medio en función de los saberes científicos y el desarrollo de actividades profesionales. Las modalidades son: Bachillerato, Técnica, Comercial, Asistencial, Agropecuario y Otras. Existen, además, establecimientos que dictan sólo el Ciclo Básico, es decir los tres primeros años de estudio del nivel medio, pero ninguna modalidad.

**Nivel de enseñanza.** Cada una de las etapas en que los contenidos curriculares del sistema de educación formal están organizados de acuerdo a las necesidades educativas y a la etapa evolutiva del alumno. Los niveles de enseñanza son: inicial, primario, medio y superior. La categoría "otros" que aparece en algunos cuadros se refiere a cursos no equiparables a los niveles primario y medio, por ejemplo talleres,

pretalleres y cursos de postprimaria que son dictados por docentes de la planta orgánica funcional de establecimientos del sistema de educación formal.

**Sección y división.** Grupo escolar organizado integrado por alumnos que cursan el mismo o diferentes grados o años de estudio en el mismo espacio, al mismo tiempo y con el mismo docente o equipo docente. El término sección se usa en los niveles inicial y primario y el término división en el nivel medio. La sección se denomina múltiple cuando las actividades de enseñanza corresponden a diferentes ciclos, grados o etapas. Se denomina independiente cuando tales actividades corresponden a un solo ciclo, grado o etapa.

**Sector.** Ámbito de administración de los servicios educativos. Los establecimientos del sector estatal son administrados por el Estado. Los establecimientos del sector privado son administrados por instituciones o sociedades privadas.

**Servicio de comedor.** Complemento alimentario que el establecimiento brinda a los alumnos dentro de la jornada escolar, gratuitamente o no.

**Situación de revista.** Condición contractual bajo la cual el personal docente presta servicios y, de acuerdo a la cual, puede ser titular, interino o suplente.

**Titular:** personal designado en la planta orgánica funcional del establecimiento en forma permanente mediante los mecanismos legales vigentes (principalmente concurso o resolución ministerial). Interino: personal designado en forma transitoria porque aún no se han implementado los mecanismos legales para ser titular. Suplente: personal designado para reemplazar en forma transitoria al personal titular o interino. Otra condición: personal que cumple funciones docentes sin formar parte de la planta orgánica funcional del establecimiento

**Subvención.** Aporte financiero que el Estado hace a los establecimientos privados para pagar total o parcialmente los sueldos del personal docente.

**Tipo de designación.** Situación legal y administrativa bajo la cual el docente desempeña sus actividades educativas. Las categorías son designación por cargo y designación por hora cátedra.

**Tipo de educación.** Proyecto educativo diferenciado según el sujeto al que esta dirigido. La educación común es el proyecto educativo organizado de acuerdo a las necesidades educativas de la mayoría de la población, constituye la estructura básica del sistema educativo y está organizado secuencialmente en cuatro niveles de enseñanza.

**Tipo de formación.** Se refiere a la diferencia entre docentes con formación pedagógica (maestros normales, profesores) y aquellos que no la poseen (profesionales).

**Título.** Se refiere al título obtenido por el docente. La categoría "otros" se refiere a los docentes sin formación pedagógica con certificaciones académicas o profesionales de los niveles medio y superior no universitario.

**Turno.** Parte del día durante el cual funciona el establecimiento. Los turnos pueden ser mañana, intermedio, tarde, vespertino y noche. Los establecimientos desarrollan sus actividades en uno o más turnos. Turno doble es el de un establecimiento que desarrolla actividades en dos turnos para un mismo grupo escolar.

# Establecimientos

---

Misiones



Censo Nacional de Docentes  
y Establecimientos  
Educativos

E.1

TOTAL DE ESTABLECIMIENTOS  
ESTABLECIMIENTOS POR SECTOR SEGUN DEPARTAMENTO

DEPARTAMENTO	TOTAL	SECTOR	
		Estatal	Privado
<b>TOTAL</b>	1106	984	122
Apóstoles	42	38	4
Cainguás	75	69	6
Candelaria	32	31	1
Capital	143	107	36
Concepción	20	19	1
Eldorado	68	61	7
Gral. M. Belgrano	51	48	3
Guaraní	83	77	6
Iguazú	74	65	9
Leandro N. Alem	68	63	5
L. Gral. San Martín	65	50	15
Montecarlo	44	38	6
Oberá	113	104	9
San Ignacio	90	80	10
San Javier	41	41	-
San Pedro	36	34	2
25 de Mayo	61	59	2





Censo Nacional de Docentes y  
Establecimientos Educativos

**E.2**

**TOTAL DE ESTABLECIMIENTOS  
ESTABLECIMIENTOS POR TIPO DE EDUCACION SEGUN DEPARTAMENTO**

DEPARTAMENTO	TOTAL	TIPO DE EDUCACION					
		Sólo Común	Sólo Especial	Sólo Artística	Sólo Adultos	Común y Otro	Otras Combinaciones
<b>TOTAL</b>	1106	1006	26	4	52	16	2
Apóstoles	42	37	1	-	2	1	1
Cainguás	75	71	-	-	3	1	-
Candelaria	32	29	1	-	1	1	-
Capital	143	110	8	1	19	5	-
Concepción	20	18	-	-	1	1	-
Eldorado	68	62	2	-	2	2	-
Gral. M. Belgrano	51	47	-	-	3	1	-
Guaraní	83	81	-	-	1	1	-
Iguazú	74	66	2	-	6	-	-
Leandro N. Alem	68	65	1	-	2	-	-
L. Gral. San Martín	65	60	3	1	1	-	-
Montecarlo	44	39	2	1	2	-	-
Oberá	113	106	2	1	2	1	1
San Ignacio	90	82	2	-	5	1	-
San Javier	41	39	1	-	1	-	-
San Pedro	36	34	1	-	-	1	-
25 de Mayo	61	60	-	-	1	-	-



E.2.1

**TOTAL DE ESTABLECIMIENTOS  
ESTABLECIMIENTOS DEL SECTOR ESTATAL POR TIPO DE EDUCACION  
SEGUN DEPARTAMENTO**

DEPARTAMENTO	TOTAL	TIPO DE EDUCACION					
		Sólo Común	Sólo Especial	Sólo Artística	Sólo Adultos	Común y Otro	Otras Combinaciones
<b>TOTAL</b>	984	894	24	4	45	15	2
Apóstoles	38	33	1	-	2	1	1
Cainguás	69	65	-	-	3	1	-
Candelaria	31	29	-	-	1	1	-
Capital	107	80	7	1	15	4	-
Concepción	19	17	-	-	1	1	-
Eldorado	61	55	2	-	2	2	-
Gral. M. Belgrano	48	44	-	-	3	1	-
Guaraní	77	75	-	-	1	1	-
Iguazú	65	57	2	-	6	-	-
Leandro N. Alem	63	60	1	-	2	-	-
L. Gral. San Martín	50	46	3	1	-	-	-
Montecarlo	38	33	2	1	2	-	-
Oberá	104	98	2	1	1	1	1
San Ignacio	80	73	2	-	4	1	-
San Javier	41	39	1	-	1	-	-
San Pedro	34	32	1	-	-	1	-
25 de Mayo	59	58	-	-	1	-	-



Censo Nacional de Docentes y  
Establecimientos Educativos

**E.2.2**

**TOTAL DE ESTABLECIMIENTOS  
ESTABLECIMIENTOS DEL SECTOR PRIVADO POR TIPO DE EDUCACION  
SEGUN DEPARTAMENTO**

DEPARTAMENTO	TOTAL	TIPO DE EDUCACION					
		Sólo Común	Sólo Especial	Sólo Artística	Sólo Adultos	Común y Otro	Otras Combinaciones
<b>TOTAL</b>	122	112	2	-	7	1	-
Apóstoles	4	4	-	-	-	-	-
Cainguás	6	6	-	-	-	-	-
Candelaria	1	-	1	-	-	-	-
Capital	36	30	1	-	4	1	-
Concepción	1	1	-	-	-	-	-
Eldorado	7	7	-	-	-	-	-
Gral. M. Belgrano	3	3	-	-	-	-	-
Guaraní	6	6	-	-	-	-	-
Iguazú	9	9	-	-	-	-	-
Leandro N. Alem	5	5	-	-	-	-	-
L. Gral. San Martín	15	14	-	-	1	-	-
Montecarlo	6	6	-	-	-	-	-
Oberá	9	8	-	-	1	-	-
San Ignacio	10	9	-	-	1	-	-
San Javier	-	-	-	-	-	-	-
San Pedro	2	2	-	-	-	-	-
25 de Mayo	2	2	-	-	-	-	-



E.3

**TOTAL DE ESTABLECIMIENTOS  
 ESTABLECIMIENTOS QUE IMPARTEN EDUCACION COMUN POR  
 NIVEL DE ENSEÑANZA SEGUN DEPARTAMENTO**

DEPARTAMENTO	TOTAL	NIVELES								
		Inicial	Primario	Medio	Superior No Universitario	Inicial y Primario	Inicial, Primario y Medio	Medio y Superior No Universitario	Inicial, Primario, Medio y Superior No Universitario	Otras Combinaciones
<b>TOTAL</b>	1022	5	364	126	13	472	11	17	11	3
Apóstoles	38	-	10	4	1	18	1	1	2	1
Cainguás	72	1	28	6	-	36	-	-	1	-
Candelaria	30	1	18	4	-	7	-	-	-	-
Capital	115	1	5	22	2	71	3	7	2	2
Concepción	19	-	10	1	-	7	-	1	-	-
Eldorado	64	-	16	9	-	36	1	2	-	-
Gral. M. Belgrano	48	-	24	5	-	17	1	1	-	-
Guaraní	82	-	34	7	-	40	-	1	-	-
Iguazú	66	-	18	9	4	35	-	-	-	-
Leandro N. Alem	65	-	37	7	-	19	-	-	2	-
L. Gral. San Martín	60	-	18	10	2	29	-	-	1	-
Montecarlo	39	1	8	8	1	18	1	1	1	-
Oberá	107	-	41	12	1	47	4	-	2	-
San Ignacio	83	1	21	12	2	46	-	1	-	-
San Javier	39	-	20	3	-	15	-	1	-	-
San Pedro	35	-	16	2	-	16	-	1	-	-
25 de Mayo	60	-	40	5	-	15	-	-	-	-




Censo Nacional de Docentes y  
Establecimientos Educativos

**E.3.1**

**TOTAL DE ESTABLECIMIENTOS  
ESTABLECIMIENTOS DEL SECTOR ESTATAL QUE IMPARTEN  
EDUCACION COMUN POR NIVEL DE ENSEÑANZA SEGUN  
DEPARTAMENTO**

DEPARTAMENTO	TOTAL	NIVELES								
		Inicial	Primario	Medio	Superior No Universitario	Inicial y Primario	Inicial, Primario y Medio	Medio y Superior No Universitario	Inicial, Primario, Medio y Superior No Universitario	Otras Combinaciones
<b>TOTAL</b>	909	2	357	100	8	417	3	14	8	-
Apóstoles	34	-	10	4	1	16	-	1	2	-
Cainguás	66	1	27	4	-	33	-	-	1	-
Candelaria	30	1	18	4	-	7	-	-	-	-
Capital	84	-	5	19	1	53	-	5	1	-
Concepción	18	-	10	-	-	7	-	1	-	-
Eldorado	57	-	16	8	-	32	-	1	-	-
Gral. M. Belgrano	45	-	23	4	-	16	1	1	-	-
Guaraní	76	-	33	4	-	38	-	1	-	-
Iguazú	57	-	18	7	3	29	-	-	-	-
Leandro N. Alem	60	-	37	5	-	17	-	-	1	-
L. Gral. San Martín	46	-	15	6	-	24	-	-	1	-
Montecarlo	33	-	8	7	1	14	1	1	1	-
Oberá	99	-	40	12	-	45	1	-	1	-
San Ignacio	74	-	21	9	2	41	-	1	-	-
San Javier	39	-	20	3	-	15	-	1	-	-
San Pedro	33	-	16	1	-	15	-	1	-	-
25 de Mayo	58	-	40	3	-	15	-	-	-	-



## E.3.2

 TOTAL DE ESTABLECIMIENTOS  
 ESTABLECIMIENTOS DEL SECTOR PRIVADO QUE IMPARTEN  
 EDUCACION COMUN POR NIVEL DE ENSEÑANZA SEGUN  
 DEPARTAMENTO

DEPARTAMENTO	TOTAL	NIVELES								
		Inicial	Primario	Medio	Superior No Universitario	Inicial y Primario	Inicial, Primario y Medio	Medio y Superior No Universitario	Inicial, Primario, Medio y Superior No Universitario	Otras Combinaciones
<b>TOTAL</b>	113	3	7	26	5	55	8	3	3	3
Apóstoles	4	-	-	-	-	2	1	-	-	1
Cainguás	6	-	1	2	-	3	-	-	-	-
Candelaria	-	-	-	-	-	-	-	-	-	-
Capital	31	1	-	3	1	18	3	2	1	2
Concepción	1	-	-	1	-	-	-	-	-	-
Eldorado	7	-	-	1	-	4	1	1	-	-
Gral. M. Belgrano	3	-	1	1	-	1	-	-	-	-
Guaraní	6	-	1	3	-	2	-	-	-	-
Iguazú	9	-	-	2	1	6	-	-	-	-
Leandro N. Alem	5	-	-	2	-	2	-	-	1	-
L. Gral. San Martín	14	-	3	4	2	5	-	-	-	-
Montecarlo	6	1	-	1	-	4	-	-	-	-
Oberá	8	-	1	-	1	2	3	-	1	-
San Ignacio	9	1	-	3	-	5	-	-	-	-
San Javier	-	-	-	-	-	-	-	-	-	-
San Pedro	2	-	-	1	-	1	-	-	-	-
25 de Mayo	2	-	-	2	-	-	-	-	-	-



Censo Nacional de Docentes y  
Establecimientos Educativos

**E.4**

**TOTAL DE ESTABLECIMIENTOS  
UNIDADES EDUCATIVAS POR NIVEL DE ENSEÑANZA SEGUN  
DEPARTAMENTO**

DEPARTAMENTO	TOTAL	NIVELES				
		Inicial	Primario	Medio	Superior No Universitario	Otros*
<b>TOTAL</b>	1706	509	939	187	45	26
Apóstoles	74	22	36	10	4	2
Cainguás	115	38	68	8	1	-
Candelaria	42	8	29	4	-	1
Capital	256	82	105	44	14	11
Concepción	29	7	19	2	1	-
Eldorado	111	37	58	13	2	1
Gral. M. Belgrano	72	18	44	9	1	-
Guaraní	126	40	76	8	1	1
Iguazú	110	35	58	12	4	1
Leandro N. Alem	95	22	60	10	2	1
L. Gral. San Martín	97	30	52	11	3	1
Montecarlo	68	21	33	11	3	-
Oberá	179	54	100	19	4	2
San Ignacio	140	47	74	14	3	2
San Javier	59	16	37	4	1	1
San Pedro	56	17	34	3	1	1
25 de Mayo	77	15	56	5	-	1

Nota:\* Cursos de la educación especial y de adultos no equiparables a los niveles de enseñanza.



## E.4.1

 TOTAL DE ESTABLECIMIENTOS  
 UNIDADES EDUCATIVAS DEL SECTOR ESTATAL POR NIVEL DE  
 ENSEÑANZA SEGUN DEPARTAMENTO

DEPARTAMENTO	TOTAL	NIVELES				
		Inicial	Primario	Medio	Superior No Universitario	Otros*
<b>TOTAL</b>	1494	438	855	144	33	24
Apóstoles	65	19	32	8	4	2
Cainguás	106	35	64	6	1	-
Candelaria	41	8	28	4	-	1
Capital	185	57	77	33	9	9
Concepción	28	7	19	1	1	-
Eldorado	97	32	53	10	1	1
Gral. M. Belgrano	68	17	42	8	1	-
Guaraní	118	38	73	5	1	1
Iguazú	95	29	52	10	3	1
Leandro N. Alem	85	19	57	7	1	1
L. Gral. San Martín	77	25	43	7	1	1
Montecarlo	58	16	29	10	3	-
Oberá	159	48	92	15	2	2
San Ignacio	125	41	68	11	3	2
San Javier	59	16	37	4	1	1
San Pedro	53	16	33	2	1	1
25 de Mayo	75	15	56	3	-	1

Nota:\* Cursos de la educación especial y de adultos no equiparables a los niveles de enseñanza.





Censo Nacional de Docentes y  
Establecimientos Educativos

**E.4.2**

**TOTAL DE ESTABLECIMIENTOS  
UNIDADES EDUCATIVAS DEL SECTOR PRIVADO POR NIVEL DE  
ENSEÑANZA SEGUN DEPARTAMENTO**

DEPARTAMENTO	TOTAL	NIVELES				
		Inicial	Primario	Medio	Superior No Universitario	Otros*
<b>TOTAL</b>	212	71	84	43	12	2
Apóstoles	9	3	4	2	-	-
Cainguás	9	3	4	2	-	-
Candelaria	1	-	1	-	-	-
Capital	71	25	28	11	5	2
Concepción	1	-	-	1	-	-
Eldorado	14	5	5	3	1	-
Gral. M. Belgrano	4	1	2	1	-	-
Guaraní	8	2	3	3	-	-
Iguazú	15	6	6	2	1	-
Leandro N. Alem	10	3	3	3	1	-
L. Gral. San Martín	20	5	9	4	2	-
Montecarlo	10	5	4	1	-	-
Oberá	20	6	8	4	2	-
San Ignacio	15	6	6	3	-	-
San Javier	-	-	-	-	-	-
San Pedro	3	1	1	1	-	-
25 de Mayo	2	-	-	2	-	-

Nota:\* Cursos de la educación especial y de adultos no equiparables a los niveles de enseñanza.


**E.5**
**TOTAL DE ESTABLECIMIENTOS  
 CARGOS POR FUNCION EDUCATIVA EN UNIDADES EDUCATIVAS DEL  
 NIVEL DE ENSEÑANZA INICIAL SEGUN DEPARTAMENTO\***

DEPARTAMENTO	TOTAL	CARGOS POR FUNCION EDUCATIVA		
		Dirección y Gestión	Frente Alumnos	Apoyo
<b>TOTAL</b>	1118	62	1007	49
Apóstoles	76	9	62	5
Cainguás	57	2	54	1
Candelaria	24	3	21	-
Capital	348	19	304	25
Concepción	12	-	12	-
Eldorado	65	3	60	2
Gral. M. Belgrano	28	-	28	-
Guaraní	63	4	54	5
Iguazú	80	4	72	4
Leandro N. Alem	43	1	39	3
L. Gral. San Martín	51	2	49	-
Montecarlo	32	2	30	-
Oberá	109	8	99	2
San Ignacio	70	4	65	1
San Javier	23	1	21	1
San Pedro	19	-	19	-
25 de Mayo	18	-	18	-

Nota:\* Las cifras representan casi todos los cargos del nivel de enseñanza inicial en la provincia: sólo el 1,8 por ciento de las unidades educativas no proporcionaron la información requerida.



Censo Nacional de Docentes y  
Establecimientos Educativos

**E.5.1**

**TOTAL DE ESTABLECIMIENTOS  
CARGOS POR FUNCION EDUCATIVA EN UNIDADES EDUCATIVAS DEL  
SECTOR ESTATAL Y NIVEL DE ENSEÑANZA INICIAL SEGUN  
DEPARTAMENTO**

DEPARTAMENTO	TOTAL	CARGOS POR FUNCION EDUCATIVA		
		Dirección y Gestión	Frente Alumnos	Apoyo
<b>TOTAL</b>	887	46	809	32
Apóstoles	68	9	54	5
Cainguás	54	2	51	1
Candelaria	24	3	21	-
Capital	221	10	201	10
Concepción	12	-	12	-
Eldorado	51	2	47	2
Gral. M. Belgrano	27	-	27	-
Guaraní	60	3	52	5
Iguazú	68	4	60	4
Leandro N. Alem	39	1	35	3
L. Gral. San Martín	38	1	37	-
Montecarlo	25	1	24	-
Oberá	84	6	77	1
San Ignacio	58	3	55	-
San Javier	23	1	21	1
San Pedro	17	-	17	-
25 de Mayo	18	-	18	-



## E.5.2

TOTAL DE ESTABLECIMIENTOS  
CARGOS POR FUNCION EDUCATIVA EN UNIDADES EDUCATIVAS DEL  
SECTOR PRIVADO Y NIVEL DE ENSEÑANZA INICIAL SEGUN  
DEPARTAMENTO

DEPARTAMENTO	TOTAL	CARGOS POR FUNCION EDUCATIVA		
		Dirección y Gestión	Frente Alumnos	Apoyo
<b>TOTAL</b>	231	16	198	17
Apóstoles	8	-	8	-
Cainguás	3	-	3	-
Candelaria	-	-	-	-
Capital	127	9	103	15
Concepción	-	-	-	-
Eldorado	14	1	13	-
Gral. M. Belgrano	1	-	1	-
Guaraní	3	1	2	-
Iguazú	12	-	12	-
Leandro N. Alem	4	-	4	-
L. Gral. San Martín	13	1	12	-
Montecarlo	7	1	6	-
Oberá	25	2	22	1
San Ignacio	12	1	10	1
San Javier	-	-	-	-
San Pedro	2	-	2	-
25 de Mayo	-	-	-	-



Censo Nacional de Docentes y  
Establecimientos Educativos

**E.6**

**TOTAL DE ESTABLECIMIENTOS  
CARGOS POR FUNCION EDUCATIVA EN UNIDADES EDUCATIVAS DEL  
NIVEL DE ENSEÑANZA PRIMARIO SEGUN DEPARTAMENTO\***

DEPARTAMENTO	TOTAL	CARGOS POR FUNCION EDUCATIVA		
		Dirección y Gestión	Frente Alumnos	Apoyo
<b>TOTAL</b>	10043	1119	8562	362
Apóstoles	364	37	317	10
Caingúas	577	68	497	12
Candelaria	193	20	171	2
Capital	2589	222	2285	82
Concepción	116	12	102	2
Eldorado	729	87	628	14
Gral. M. Belgrano	346	33	312	1
Guaraní	564	67	465	32
Iguazú	709	80	603	26
Leandro N. Alem	412	61	335	16
L. Gral. San Martín	513	75	408	30
Montecarlo	352	49	286	17
Oberá	1132	113	958	61
San Ignacio	622	74	518	30
San Javier	258	37	212	9
San Pedro	210	34	167	9
25 de Mayo	357	50	298	9

Nota:\* Las cifras representan casi todos los cargos del nivel de enseñanza primaria en la provincia: sólo el 2,6 por ciento de las unidades educativas no proporcionaron la información requerida.


**E.6.1**
**TOTAL DE ESTABLECIMIENTOS  
 CARGOS POR FUNCION EDUCATIVA EN UNIDADES EDUCATIVAS DEL  
 SECTOR ESTATAL Y NIVEL DE ENSEÑANZA PRIMARIO SEGUN  
 DEPARTAMENTO**

DEPARTAMENTO	TOTAL	CARGOS POR FUNCION EDUCATIVA		
		Dirección y Gestión	Frente Alumnos	Apoyo
<b>TOTAL</b>	<b>8771</b>	<b>975</b>	<b>7482</b>	<b>314</b>
Apóstoles	296	31	255	10
Cainguás	543	63	469	11
Candelaria	189	20	167	2
Capital	2014	161	1794	59
Concepción	116	12	102	2
Eldorado	615	75	526	14
Gral. M. Belgrano	325	32	292	1
Guaraní	541	64	446	31
Iguazú	646	74	547	25
Leandro N. Alem	368	59	293	16
L. Gral. San Martín	426	53	355	18
Montecarlo	291	43	231	17
Oberá	1021	102	862	57
San Ignacio	577	67	486	24
San Javier	258	37	212	9
San Pedro	188	32	147	9
25 de Mayo	357	50	298	9



Censo Nacional de Docentes y  
Establecimientos Educativos

**E.6.2**

**TOTAL DE ESTABLECIMIENTOS  
CARGOS POR FUNCION EDUCATIVA EN UNIDADES EDUCATIVAS DEL  
SECTOR PRIVADO Y NIVEL DE ENSEÑANZA PRIMARIO SEGUN  
DEPARTAMENTO**

DEPARTAMENTO	TOTAL	CARGOS POR FUNCION EDUCATIVA		
		Dirección y Gestión	Frente Alumnos	Apoyo
<b>TOTAL</b>	1272	144	1080	48
Apóstoles	68	6	62	-
Cainguás	34	5	28	1
Candelaria	4	-	4	-
Capital	575	61	491	23
Concepción	-	-	-	-
Eldorado	114	12	102	-
Gral. M. Belgrano	21	1	20	-
Guaraní	23	3	19	1
Iguazú	63	6	56	1
Leandro N. Alem	44	2	42	-
L. Gral. San Martín	87	22	53	12
Montecarlo	61	6	55	-
Oberá	111	11	96	4
San Ignacio	45	7	32	6
San Javier	-	-	-	-
San Pedro	22	2	20	-
25 de Mayo	-	-	-	-



E.7

**TOTAL DE ESTABLECIMIENTOS  
 CARGOS POR FUNCION EDUCATIVA Y HORAS-CATEDRA EN UNIDADES  
 EDUCATIVAS DEL NIVEL DE ENSEÑANZA MEDIO SEGUN  
 DEPARTAMENTO\***

DEPARTAMENTO	CARGOS POR FUNCION EDUCATIVA			Horas Cátedra
	TOTAL	Dirección y Gestión	Otros	
<b>TOTAL</b>	2332	781	1551	64963
Apóstoles	150	59	91	3006
Cainguás	134	44	90	2009
Candelaria	60	37	23	2063
Capital	599	159	440	21311
Concepción	13	6	7	354
Eldorado	147	56	91	5262
Gral. M. Belgrano	45	17	28	1591
Guaraní	101	27	74	1954
Iguazú	123	40	83	4408
Leandro N. Alem	95	32	63	3356
L. Gral. San Martín	134	39	95	3348
Montecarlo	123	49	74	3162
Oberá	344	128	216	6082
San Ignacio	131	41	90	4087
San Javier	34	13	21	1067
San Pedro	54	15	39	908
25 de Mayo	45	19	26	995

Nota:\* Las cifras representan casi todos los cargos y horas cátedra del nivel de enseñanza medio en la provincia: sólo el 4,5 y el 5,1 por ciento de las unidades educativas respectivamente, no proporcionaron la información requerida.





Censo Nacional de Docentes y  
Establecimientos Educativos

**E.7.1**

**TOTAL DE ESTABLECIMIENTOS  
CARGOS POR FUNCION EDUCATIVA Y HORAS-CATEDRA EN  
UNIDADES EDUCATIVAS DEL SECTOR ESTATAL Y NIVEL DE  
ENSEÑANZA MEDIO SEGUN DEPARTAMENTO**

DEPARTAMENTO	CARGOS POR FUNCION EDUCATIVA			Horas Cátedra
	TOTAL	Dirección y Gestión	Otros	
<b>TOTAL</b>	1799	614	1185	53152
Apóstoles	111	50	61	2579
Cainguás	80	25	55	1641
Candelaria	60	37	23	2063
Capital	430	108	322	16721
Concepción	8	4	4	315
Eldorado	124	47	77	4751
Gral. M. Belgrano	43	16	27	1386
Guaraní	75	19	56	1579
Iguazú	118	37	81	4008
Leandro N. Alem	66	24	42	1926
L. Gral. San Martín	69	19	50	2061
Montecarlo	114	45	69	2980
Oberá	296	111	185	5271
San Ignacio	109	37	72	3364
San Javier	34	13	21	1067
San Pedro	28	9	19	712
25 de Mayo	34	13	21	728


**E.7.2**
**TOTAL DE ESTABLECIMIENTOS  
 CARGOS POR FUNCION EDUCATIVA Y HORAS-CATEDRA EN UNIDADES  
 EDUCATIVAS DEL SECTOR PRIVADO Y NIVEL DE ENSEÑANZA MEDIO  
 SEGUN DEPARTAMENTO**

DEPARTAMENTO	CARGOS POR FUNCION EDUCATIVA			Horas Cátedra
	TOTAL	Dirección y Gestión	Otros	
<b>TOTAL</b>	<b>533</b>	<b>167</b>	<b>366</b>	<b>11811</b>
Apóstoles	39	9	30	427
Cainguás	54	19	35	368
Candelaria	-	-	-	-
Capital	169	51	118	4590
Concepción	5	2	3	39
Eldorado	23	9	14	511
Gral. M. Belgrano	2	1	1	205
Guaraní	26	8	18	375
Iguazú	5	3	2	400
Leandro N. Alem	29	8	21	1430
L. Gral. San Martín	65	20	45	1287
Montecarlo	9	4	5	182
Oberá	48	17	31	811
San Ignacio	22	4	18	723
San Javier	-	-	-	-
San Pedro	26	6	20	196
25 de Mayo	11	6	5	267



Censo Nacional de Docentes y  
Establecimientos Educativos

**E.8**

**TOTAL DE ESTABLECIMIENTOS  
CARGOS POR FUNCION EDUCATIVA Y HORAS-CATEDRA EN UNIDADES  
EDUCATIVAS DEL NIVEL DE ENSEÑANZA SUPERIOR NO UNIVERSITARIO  
SEGUN DEPARTAMENTO\***

DEPARTAMENTO	CARGOS POR FUNCION EDUCATIVA			Horas Cátedra
	TOTAL	Dirección y Gestión	Otros	
<b>TOTAL</b>	<b>340</b>	<b>101</b>	<b>239</b>	<b>8042</b>
Apóstoles	24	6	18	514
Cainguás	5	2	3	186
Candelaria	-	-	-	-
Capital	192	41	151	5091
Concepción	1	-	1	71
Eldorado	7	2	5	231
Gral. M. Belgrano	2	2	-	72
Guaraní	3	1	2	116
Iguazú	16	9	7	235
Leandro N. Alem	4	-	4	242
L. Gral. San Martín	14	7	7	283
Montecarlo	43	17	26	222
Oberá	20	9	11	380
San Ignacio	8	5	3	280
San Javier	1	-	1	64
San Pedro	-	-	-	55
25 de Mayo	-	-	-	-

Nota:\* Las cifras representan casi todos los cargos y horas cátedra del nivel de enseñanza superior no universitario en la provincia: sólo el 9,1 por ciento de las unidades educativas no proporcionaron la información requerida.


**E.8.1**
**TOTAL DE ESTABLECIMIENTOS  
 CARGOS POR FUNCION EDUCATIVA Y HORAS-CATEDRA EN  
 UNIDADES EDUCATIVAS DEL SECTOR ESTATAL Y NIVEL DE  
 ENSEÑANZA SUPERIOR NO UNIVERSITARIO SEGUN DEPARTAMENTO**

DEPARTAMENTO	CARGOS POR FUNCION EDUCATIVA			Horas Cátedra
	TOTAL	Dirección y Gestión	Otros	
<b>TOTAL</b>	192	63	129	3928
Apóstoles	24	6	18	514
Cainguás	5	2	3	186
Candelaria	-	-	-	-
Capital	68	13	55	1297
Concepción	1	-	1	71
Eldorado	6	2	4	165
Gral. M. Belgrano	2	2	-	72
Guaraní	3	1	2	116
Iguazú	15	8	7	211
Leandro N. Alem	3	-	3	176
L. Gral. San Martín	4	3	1	150
Montecarlo	43	17	26	222
Oberá	9	4	5	349
San Ignacio	8	5	3	280
San Javier	1	-	1	64
San Pedro	-	-	-	55
25 de Mayo	-	-	-	-



Censo Nacional de Docentes y  
Establecimientos Educativos

**E.8.2**

**TOTAL DE ESTABLECIMIENTOS  
CARGOS POR FUNCION EDUCATIVA Y HORAS-CATEDRA EN  
UNIDADES EDUCATIVAS DEL SECTOR PRIVADO Y NIVEL DE  
ENSEÑANZA SUPERIOR NO UNIVERSITARIO SEGUN DEPARTAMENTO**

DEPARTAMENTO	CARGOS POR FUNCION EDUCATIVA			Horas Cátedra
	TOTAL	Dirección y Gestión	Otros	
<b>TOTAL</b>	148	38	110	4114
Apóstoles	-	-	-	-
Cainguás	-	-	-	-
Candelaria	-	-	-	-
Capital	124	28	96	3794
Concepción	-	-	-	-
Eldorado	1	-	1	66
Gral. M. Belgrano	-	-	-	-
Guaraní	-	-	-	-
Iguazú	1	1	-	24
Leandro N. Alem	1	-	1	66
L. Gral. San Martín	10	4	6	133
Montecarlo	-	-	-	-
Oberá	11	5	6	31
San Ignacio	-	-	-	-
San Javier	-	-	-	-
San Pedro	-	-	-	-
25 de Mayo	-	-	-	-

Misiones



Censo Nacional de  
Docentes y  
Establecimientos  
Educativos

**E.9**

**ESTABLECIMIENTOS QUE IMPARTEN EDUCACION COMUN\*  
ESTABLECIMIENTOS POR SECTOR SEGUN DEPARTAMENTO**

DEPARTAMENTO	TOTAL	SECTOR	
		Estatal	Privado
<b>TOTAL</b>	1022	909	113
Apóstoles	38	34	4
Cainguás	72	66	6
Candelaria	30	30	-
Capital	115	84	31
Concepción	19	18	1
Eldorado	64	57	7
Gral. M. Belgrano	48	45	3
Guaraní	82	76	6
Iguazú	66	57	9
Leandro N. Alem	65	60	5
L. Gral. San Martín	60	46	14
Montecarlo	39	33	6
Oberá	107	99	8
San Ignacio	83	74	9
San Javier	39	39	-
San Pedro	35	33	2
25 de Mayo	60	58	2

Nota:\* Todos los cuadros de establecimientos que imparten educación común incluyen a los establecimientos que dictan este tipo de educación en forma exclusiva o no.



Censo Nacional de Docentes y  
Establecimientos Educativos

**E.10**

**ESTABLECIMIENTOS QUE IMPARTEN EDUCACION COMUN  
ESTABLECIMIENTOS DEL SECTOR ESTATAL POR POSESION  
DE COOPERADORA SEGUN DEPARTAMENTO**

DEPARTAMENTO	TOTAL	COOPERADORA		
		Si	No	Sin Información
<b>TOTAL</b>	<b>909</b>	<b>839</b>	<b>44</b>	<b>26</b>
Apóstoles	34	27	5	2
Cainguás	66	65	1	-
Candelaria	30	29	1	-
Capital	84	63	17	4
Concepción	18	17	-	1
Eldorado	57	53	3	1
Gral. M. Belgrano	45	42	-	3
Guaraní	76	73	2	1
Iguazú	57	57	-	-
Leandro N. Alem	60	56	2	2
L. Gral. San Martín	46	46	-	-
Montecarlo	33	28	5	-
Oberá	99	90	5	4
San Ignacio	74	69	2	3
San Javier	39	37	1	1
San Pedro	33	30	-	3
25 de Mayo	58	57	-	1



E.11

ESTABLECIMIENTOS QUE IMPARTEN EDUCACION COMUN  
ESTABLECIMIENTOS DEL NIVEL DE ENSEÑANZA PRIMARIO POR  
POSESION DE SERVICIO DE COMEDOR SEGUN DEPARTAMENTO

DEPARTAMENTO	TOTAL	COMEDOR ESCOLAR					
		Con Comedor				Sin Comedor	Sin Información
		Total	Gratuito	No Gratuito	Sin Información		
<b>TOTAL</b>	861	739	710	9	20	108	14
Apóstoles	32	26	24	1	1	5	1
Cainguás	65	60	54	2	4	5	-
Candelaria	25	24	24	-	-	1	-
Capital	83	56	52	2	2	25	2
Concepción	17	17	17	-	-	-	-
Eldorado	53	47	45	-	2	5	1
Gral. M. Belgrano	42	40	39	-	1	1	1
Guaraní	74	69	67	1	1	4	1
Iguazú	53	40	40	-	-	13	-
Leandro N. Alem	58	47	46	1	-	10	1
L. Gral. San Martín	48	41	41	-	-	6	1
Montecarlo	28	21	20	-	1	7	-
Oberá	94	78	73	1	4	15	1
San Ignacio	67	53	52	-	1	10	4
San Javier	35	34	32	-	2	1	-
San Pedro	32	32	31	1	-	-	-
25 de Mayo	55	54	53	-	1	-	1






Censo Nacional de Docentes y  
Establecimientos Educativos

**E.11.1**

**ESTABLECIMIENTOS QUE IMPARTEN EDUCACION COMUN  
ESTABLECIMIENTOS DEL SECTOR ESTATAL Y NIVEL DE ENSEÑANZA  
PRIMARIO POR POSESION DE SERVICIO DE COMEDOR SEGUN  
DEPARTAMENTO**

DEPARTAMENTO	TOTAL	COMEDOR ESCOLAR					
		Con Comedor				Sin Comedor	Sin Información
		Total	Gratuito	No Gratuito	Sin Información		
<b>TOTAL</b>	785	712	687	6	19	61	12
Apóstoles	28	24	23	-	1	3	1
Cainguás	61	58	52	2	4	3	-
Candelaria	25	24	24	-	-	1	-
Capital	59	48	46	1	1	10	1
Concepción	17	17	17	-	-	-	-
Eldorado	48	45	43	-	2	2	1
Gral. M. Belgrano	40	38	37	-	1	1	1
Guaraní	71	68	66	1	1	2	1
Iguazú	47	40	40	-	-	7	-
Leandro N. Alem	55	46	46	-	-	8	1
L. Gral. San Martín	40	38	38	-	-	2	-
Montecarlo	24	21	20	-	1	3	-
Oberá	87	76	71	1	4	10	1
San Ignacio	62	50	49	-	1	8	4
San Javier	35	34	32	-	2	1	-
San Pedro	31	31	30	1	-	-	-
25 de Mayo	55	54	53	-	1	-	1



E.11.2

 ESTABLECIMIENTOS QUE IMPARTEN EDUCACION COMUN  
 ESTABLECIMIENTOS DEL SECTOR PRIVADO Y NIVEL DE ENSEÑANZA  
 PRIMARIO POR POSESION DE SERVICIO DE COMEDOR SEGUN  
 DEPARTAMENTO

DEPARTAMENTO	TOTAL	COMEDOR ESCOLAR					
		Con Comedor				Sin Comedor	Sin Información
		Total	Gratuito	No Gratuito	Sin Información		
<b>TOTAL</b>	76	27	23	3	1	47	2
Apóstoles	4	2	1	1	-	2	-
Cainguás	4	2	2	-	-	2	-
Candelaria	-	-	-	-	-	-	-
Capital	24	8	6	1	1	15	1
Concepción	-	-	-	-	-	-	-
Eldorado	5	2	2	-	-	3	-
Gral. M. Belgrano	2	2	2	-	-	-	-
Guaraní	3	1	1	-	-	2	-
Iguazú	6	-	-	-	-	6	-
Leandro N. Alem	3	1	-	1	-	2	-
L. Gral. San Martín	8	3	3	-	-	4	1
Montecarlo	4	-	-	-	-	4	-
Oberá	7	2	2	-	-	5	-
San Ignacio	5	3	3	-	-	2	-
San Javier	-	-	-	-	-	-	-
San Pedro	1	1	1	-	-	-	-
25 de Mayo	-	-	-	-	-	-	-



Censo Nacional de Docentes y  
Establecimientos Educativos

**E.12**

**ESTABLECIMIENTOS QUE IMPARTEN EDUCACION COMUN  
ESTABLECIMIENTOS DEL SECTOR PRIVADO POR TIPO DE  
SUBVENCION SEGUN DEPARTAMENTO**

DEPARTAMENTO	TOTAL	SUBVENCION			
		Total	Parcial	Sin Subvención	Sin Información
<b>TOTAL</b>	113	54	43	14	2
Apóstoles	4	4	-	-	-
Caingúas	6	5	1	-	-
Candelaria	-	-	-	-	-
Capital	31	10	13	8	-
Concepción	1	-	1	-	-
Eldorado	7	5	1	1	-
Gral. M. Belgrano	3	2	1	-	-
Guaraní	6	5	1	-	-
Iguazú	9	3	5	1	-
Leandro N. Alem	5	4	1	-	-
L. Gral. San Martín	14	4	7	2	1
Montecarlo	6	3	3	-	-
Oberá	8	2	5	1	-
San Ignacio	9	6	1	1	1
San Javier	-	-	-	-	-
San Pedro	2	1	1	-	-
25 de Mayo	2	-	2	-	-



E.13

ESTABLECIMIENTOS QUE IMPARTEN EDUCACION COMUN  
ESTABLECIMIENTOS DEL SECTOR PRIVADO POR CARACTER  
CONFESIONAL SEGUN DEPARTAMENTO

DEPARTAMENTO	TOTAL	CARACTER		
		Confesional	No Confesional	Sin Información
<b>TOTAL</b>	113	83	24	6
Apóstoles	4	4	-	-
Cainguás	6	6	-	-
Candelaria	-	-	-	-
Capital	31	24	6	1
Concepción	1	1	-	-
Eldorado	7	5	2	-
Gral. M. Belgrano	3	3	-	-
Guaraní	6	2	2	2
Iguazú	9	6	3	-
Leandro N. Alem	5	5	-	-
L. Gral. San Martín	14	9	4	1
Montecarlo	6	4	2	-
Oberá	8	4	4	-
San Ignacio	9	6	1	2
San Javier	-	-	-	-
San Pedro	2	2	-	-
25 de Mayo	2	2	-	-



Censo Nacional de Docentes y  
Establecimientos Educativos

**E.14**

**ESTABLECIMIENTOS QUE IMPARTEN EDUCACION COMUN  
UNIDADES EDUCATIVAS POR NIVEL DE ENSEÑANZA SEGUN  
DEPARTAMENTO**

DEPARTAMENTO	TOTAL	NIVELES			
		Inicial	Primario	Medio	Superior No Universitario
<b>TOTAL</b>	1570	500	861	167	42
Apóstoles	66	21	32	9	4
Caingúas	111	38	65	7	1
Candelaria	37	8	25	4	-
Capital	208	78	83	35	12
Concepción	27	7	17	2	1
Eldorado	104	37	53	12	2
Gral. M. Belgrano	68	18	42	7	1
Guaraní	123	40	74	8	1
Iguazú	101	35	53	9	4
Leandro N. Alem	90	21	58	9	2
L. Gral. San Martín	92	30	48	11	3
Montecarlo	63	21	28	11	3
Oberá	168	53	94	18	3
San Ignacio	130	47	67	13	3
San Javier	55	15	35	4	1
San Pedro	52	16	32	3	1
25 de Mayo	75	15	55	5	-



E.14.1

ESTABLECIMIENTOS QUE IMPARTEN EDUCACION COMUN  
UNIDADES EDUCATIVAS DEL SECTOR ESTATAL POR NIVEL DE  
ENSEÑANZA SEGUN DEPARTAMENTO

DEPARTAMENTO	TOTAL	NIVELES			
		Inicial	Primario	Medio	Superior No Universitario
<b>TOTAL</b>	1370	430	785	125	30
Apóstoles	57	18	28	7	4
Caingúas	102	35	61	5	1
Candelaria	37	8	25	4	-
Capital	145	54	59	25	7
Concepción	26	7	17	1	1
Eldorado	90	32	48	9	1
Gral. M. Belgrano	64	17	40	6	1
Guaraní	115	38	71	5	1
Iguazú	86	29	47	7	3
Leandro N. Alem	80	18	55	6	1
L. Gral. San Martín	73	25	40	7	1
Montecarlo	53	16	24	10	3
Oberá	149	47	87	14	1
San Ignacio	116	41	62	10	3
San Javier	55	15	35	4	1
San Pedro	49	15	31	2	1
25 de Mayo	73	15	55	3	-




Censo Nacional de Docentes y  
Establecimientos Educativos

**E.14.2**

**ESTABLECIMIENTOS QUE IMPARTEN EDUCACION COMUN  
UNIDADES EDUCATIVAS DEL SECTOR PRIVADO POR NIVEL DE  
ENSEÑANZA SEGUN DEPARTAMENTO**

DEPARTAMENTO	TOTAL	NIVELES			
		Inicial	Primario	Medio	Superior No Universitario
<b>TOTAL</b>	200	70	76	42	12
Apóstoles	9	3	4	2	-
Caingúas	9	3	4	2	-
Candelaria	-	-	-	-	-
Capital	63	24	24	10	5
Concepción	1	-	-	1	-
Eldorado	14	5	5	3	1
Gral. M. Belgrano	4	1	2	1	-
Guaraní	8	2	3	3	-
Iguazú	15	6	6	2	1
Leandro N. Alem	10	3	3	3	1
L. Gral. San Martín	19	5	8	4	2
Montecarlo	10	5	4	1	-
Oberá	19	6	7	4	2
San Ignacio	14	6	5	3	-
San Javier	-	-	-	-	-
San Pedro	3	1	1	1	-
25 de Mayo	2	-	-	2	-



E.15

 ESTABLECIMIENTOS QUE IMPARTEN EDUCACIÓN COMUN  
 UNIDADES EDUCATIVAS DEL NIVEL DE ENSEÑANZA MEDIO POR  
 MODALIDAD SEGUN DEPARTAMENTO

DEPARTAMENTO	TOTAL	MODALIDADES								
		Bachillerato	Técnico	Comercial	Agropecuaria	Ciclo Básico	Otras	Bachillerato y Comercial	Otras Combinaciones	Sin Información
<b>TOTAL</b>	167	71	18	23	16	9	4	13	10	3
Apóstoles	9	3	1	2	1	-	2	-	-	-
Caingúas	7	4	1	1	1	-	-	-	-	-
Candelaria	4	1	-	1	2	-	-	-	-	-
Capital	35	17	4	5	-	1	1	3	2	2
Concepción	2	1	-	-	1	-	-	-	-	-
Eldorado	12	7	1	1	1	2	-	-	-	-
Gral. M. Belgrano	7	3	-	1	2	1	-	-	-	-
Guaraní	8	1	-	2	3	-	-	2	-	-
Iguazú	9	5	1	1	-	1	-	1	-	-
Leandro N. Alem	9	3	2	1	1	1	-	1	-	-
L. Gral. San Martín	11	6	2	-	-	-	-	2	1	-
Montecarlo	11	4	2	2	-	1	-	1	1	-
Oberá	18	8	1	2	1	-	1	2	2	1
San Ignacio	13	3	2	2	1	2	-	1	2	-
San Javier	4	2	1	1	-	-	-	-	-	-
San Pedro	3	-	-	1	-	-	-	-	2	-
25 de Mayo	5	3	-	-	2	-	-	-	-	-







E.15.2

 ESTABLECIMIENTOS QUE IMPARTEN EDUCACION COMUN  
 UNIDADES EDUCATIVAS DEL SECTOR PRIVADO Y NIVEL DE ENSEÑANZA  
 MEDIO POR MODALIDAD SEGUN DEPARTAMENTO

DEPARTAMENTO	TOTAL	MODALIDADES								
		Bachillerato	Técnico	Comercial	Agropecuaria	Ciclo Básico	Otras	Bachillerato y Comercial	Otras Combinaciones	Sin Información
<b>TOTAL</b>	42	11	1	8	10	1	2	3	3	3
Apóstoles	2	-	-	-	1	-	1	-	-	-
Cainguás	2	-	-	1	1	-	-	-	-	-
Candelaria	-	-	-	-	-	-	-	-	-	-
Capital	10	5	1	2	-	-	-	-	-	2
Concepción	1	-	-	-	1	-	-	-	-	-
Eldorado	3	3	-	-	-	-	-	-	-	-
Gral. M. Belgrano	1	-	-	-	1	-	-	-	-	-
Guaraní	3	-	-	1	2	-	-	-	-	-
Iguazú	2	1	-	-	-	1	-	-	-	-
Leandro N. Alem	3	-	-	1	1	-	-	1	-	-
L. Gral. San Martín	4	1	-	-	-	-	-	2	1	-
Montecarlo	1	-	-	1	-	-	-	-	-	-
Oberá	4	1	-	1	-	-	1	-	-	1
San Ignacio	3	-	-	1	1	-	-	-	1	-
San Javier	-	-	-	-	-	-	-	-	-	-
San Pedro	1	-	-	-	-	-	-	-	1	-
25 de Mayo	2	-	-	-	2	-	-	-	-	-



Censo Nacional de Docentes y  
Establecimientos Educativos

**E.16**

**ESTABLECIMIENTOS QUE IMPARTEN EDUCACION COMUN  
UNIDADES EDUCATIVAS DEL NIVEL DE ENSEÑANZA SUPERIOR NO  
UNIVERSITARIO POR TIPO DE FORMACION SEGUN DEPARTAMENTO**

DEPARTAMENTO	TOTAL	TIPO DE FORMACION				
		Docente exclusivamente	Técnico- profesional exclusivamente	Docente y Técnico profesional simultáneamente	Otro	Sin Información
<b>TOTAL</b>	42	19	10	3	4	6
Apóstoles	4	2	1	-	-	1
Cainguás	1	1	-	-	-	-
Candelaria	-	-	-	-	-	-
Capital	12	2	3	1	3	3
Concepción	1	1	-	-	-	-
Eldorado	2	2	-	-	-	-
Gral. M. Belgrano	1	-	-	1	-	-
Guaraní	1	1	-	-	-	-
Iguazú	4	3	1	-	-	-
Leandro N. Alem	2	2	-	-	-	-
L. Gral. San Martín	3	2	1	-	-	-
Montecarlo	3	1	2	-	-	-
Oberá	3	1	-	1	-	1
San Ignacio	3	1	1	-	-	1
San Javier	1	-	-	-	1	-
San Pedro	1	-	1	-	-	-
25 de Mayo	-	-	-	-	-	-



## E.16.1

 ESTABLECIMIENTOS QUE IMPARTEN EDUCACION COMUN  
 UNIDADES EDUCATIVAS DEL SECTOR ESTATAL Y NIVEL DE ENSEÑANZA  
 SUPERIOR NO UNIVERSITARIO POR TIPO DE FORMACION SEGUN  
 DEPARTAMENTO

DEPARTAMENTO	TOTAL	TIPO DE FORMACION				
		Docente exclusivamente	Técnico- profesional exclusivamente	Docente y Técnico profesional simultáneamente	Otro	Sin Información
<b>TOTAL</b>	30	15	6	2	3	4
Apóstoles	4	2	1	-	-	1
Cainguás	1	1	-	-	-	-
Candelaria	-	-	-	-	-	-
Capital	7	1	1	1	2	2
Concepción	1	1	-	-	-	-
Eldorado	1	1	-	-	-	-
Gral. M. Belgrano	1	-	-	1	-	-
Guaraní	1	1	-	-	-	-
Iguazú	3	3	-	-	-	-
Leandro N. Alem	1	1	-	-	-	-
L. Gral. San Martín	1	1	-	-	-	-
Montecarlo	3	1	2	-	-	-
Oberá	1	1	-	-	-	-
San Ignacio	3	1	1	-	-	1
San Javier	1	-	-	-	1	-
San Pedro	1	-	1	-	-	-
25 de Mayo	-	-	-	-	-	-



Censo Nacional de Docentes y  
Establecimientos Educativos

**E.16.2**

**ESTABLECIMIENTOS QUE IMPARTEN EDUCACION COMUN  
UNIDADES EDUCATIVAS DEL SECTOR PRIVADO Y NIVEL DE ENSEÑANZA  
SUPERIOR NO UNIVERSITARIO POR TIPO DE FORMACION SEGUN  
DEPARTAMENTO**

DEPARTAMENTO	TOTAL	TIPO DE FORMACION				
		Docente exclusivamente	Técnico- profesional exclusivamente	Docente y Técnico profesional simultáneamente	Otro	Sin Información
<b>TOTAL</b>	12	4	4	1	1	2
Apóstoles	-	-	-	-	-	-
Cainguás	-	-	-	-	-	-
Candelaria	-	-	-	-	-	-
Capital	5	1	2	-	1	1
Concepción	-	-	-	-	-	-
Eldorado	1	1	-	-	-	-
Gral. M. Belgrano	-	-	-	-	-	-
Guaraní	-	-	-	-	-	-
Iguazú	1	-	1	-	-	-
Leandro N. Alem	1	1	-	-	-	-
L. Gral. San Martín	2	1	1	-	-	-
Montecarlo	-	-	-	-	-	-
Oberá	2	-	-	1	-	1
San Ignacio	-	-	-	-	-	-
San Javier	-	-	-	-	-	-
San Pedro	-	-	-	-	-	-
25 de Mayo	-	-	-	-	-	-



E.17

ESTABLECIMIENTOS QUE IMPARTEN EDUCACION COMUN  
CARGOS POR FUNCION EDUCATIVA EN UNIDADES EDUCATIVAS DEL  
NIVEL DE ENSEÑANZA INICIAL SEGUN DEPARTAMENTO\*

DEPARTAMENTO	TOTAL	CARGOS POR FUNCION EDUCATIVA		
		Dirección y Gestión	Frente Alumnos	Apoyo
<b>TOTAL</b>	1061	57	968	36
Apóstoles	56	5	50	1
Cainguás	57	2	54	1
Candelaria	24	3	21	-
Capital	323	18	285	20
Concepción	12	-	12	-
Eldorado	65	3	60	2
Gral. M. Belgrano	28	-	28	-
Guaraní	63	4	54	5
Iguazú	80	4	72	4
Leandro N. Alem	36	1	35	-
L. Gral. San Martín	51	2	49	-
Montecarlo	32	2	30	-
Oberá	108	8	98	2
San Ignacio	70	4	65	1
San Javier	20	1	19	-
San Pedro	18	-	18	-
25 de Mayo	18	-	18	-

Nota:\* Las cifras representan casi todos los cargos del nivel de enseñanza inicial en la provincia: sólo el 1,8 por ciento de las unidades educativas no proporcionaron la información requerida.



Censo Nacional de Docentes y  
Establecimientos Educativos

**E.17.1**

**ESTABLECIMIENTOS QUE IMPARTEN EDUCACION COMUN  
CARGOS POR FUNCION EDUCATIVA EN UNIDADES EDUCATIVAS DEL  
SECTOR ESTATAL Y NIVEL DE ENSEÑANZA INICIAL SEGUN  
DEPARTAMENTO**

DEPARTAMENTO	TOTAL	CARGOS POR FUNCION EDUCATIVA		
		Dirección y Gestión	Frente Alumnos	Apoyo
<b>TOTAL</b>	832	41	772	19
Apóstoles	48	5	42	1
Cainguás	54	2	51	1
Candelaria	24	3	21	-
Capital	198	9	184	5
Concepción	12	-	12	-
Eldorado	51	2	47	2
Gral. M. Belgrano	27	-	27	-
Guaraní	60	3	52	5
Iguazú	68	4	60	4
Leandro N. Alem	32	1	31	-
L. Gral. San Martín	38	1	37	-
Montecarlo	25	1	24	-
Oberá	83	6	76	1
San Ignacio	58	3	55	-
San Javier	20	1	19	-
San Pedro	16	-	16	-
25 de Mayo	18	-	18	-



E.17.2

ESTABLECIMIENTOS QUE IMPARTEN EDUCACION COMUN  
CARGOS POR FUNCION EDUCATIVA EN UNIDADES EDUCATIVAS DEL  
SECTOR PRIVADO Y NIVEL DE ENSEÑANZA INICIAL SEGUN  
DEPARTAMENTO

DEPARTAMENTO	TOTAL	CARGOS POR FUNCION EDUCATIVA		
		Dirección y Gestión	Frente Alumnos	Apoyo
<b>TOTAL</b>	229	16	196	17
Apóstoles	8	-	8	-
Cainguás	3	-	3	-
Candelaria	-	-	-	-
Capital	125	9	101	15
Concepción	-	-	-	-
Eldorado	14	1	13	-
Gral. M. Belgrano	1	-	1	-
Guaraní	3	1	2	-
Iguazú	12	-	12	-
Leandro N. Alem	4	-	4	-
L. Gral. San Martín	13	1	12	-
Montecarlo	7	1	6	-
Oberá	25	2	22	1
San Ignacio	12	1	10	1
San Javier	-	-	-	-
San Pedro	2	-	2	-
25 de Mayo	-	-	-	-





Censo Nacional de Docentes y  
Establecimientos Educativos

**E.18**

ESTABLECIMIENTOS QUE IMPARTEN EDUCACION COMUN  
CARGOS POR FUNCION EDUCATIVA EN UNIDADES EDUCATIVAS DEL  
NIVEL DE ENSEÑANZA PRIMARIO SEGUN DEPARTAMENTO\*

DEPARTAMENTO	TOTAL	CARGOS POR FUNCION EDUCATIVA		
		Dirección y Gestión	Frente Alumnos	Apoyo
<b>TOTAL</b>	9122	1029	7818	275
Apóstoles	320	33	281	6
Caingúas	549	65	473	11
Candelaria	182	19	161	2
Capital	2170	183	1925	62
Concepción	112	11	99	2
Eldorado	668	78	582	8
Gral. M. Belgrano	335	31	303	1
Guaraní	548	66	452	30
Iguazú	669	75	572	22
Leandro N. Alem	395	59	327	9
L. Gral. San Martín	453	71	357	25
Montecarlo	308	44	254	10
Oberá	1062	108	911	43
San Ignacio	561	69	466	26
San Javier	239	35	204	-
San Pedro	201	33	159	9
25 de Mayo	350	49	292	9

Nota:\* Las cifras representan casi todos los cargos del nivel de enseñanza primaria en la provincia: sólo el 2,2 por ciento de las unidades educativas no proporcionaron la información requerida.



E.18.1

 ESTABLECIMIENTOS QUE IMPARTEN EDUCACION COMUN  
 CARGOS POR FUNCION EDUCATIVA EN UNIDADES EDUCATIVAS DEL  
 SECTOR ESTATAL Y NIVEL DE ENSEÑANZA PRIMARIO SEGUN  
 DEPARTAMENTO

DEPARTAMENTO	TOTAL	CARGOS POR FUNCION EDUCATIVA		
		Dirección y Gestión	Frente Alumnos	Apoyo
<b>TOTAL</b>	7962	894	6838	230
Apóstoles	252	27	219	6
Cainguás	515	60	445	10
Candelaria	182	19	161	2
Capital	1674	129	1504	41
Concepción	112	11	99	2
Eldorado	554	66	480	8
Gral. M. Belgrano	314	30	283	1
Guaraní	525	63	433	29
Iguazú	606	69	516	21
Leandro N. Alem	351	57	285	9
L. Gral. San Martín	379	50	315	14
Montecarlo	247	38	199	10
Oberá	958	97	822	39
San Ignacio	525	63	442	20
San Javier	239	35	204	-
San Pedro	179	31	139	9
25 de Mayo	350	49	292	9



Censo Nacional de Docentes y  
Establecimientos Educativos

**E.18.2**

**ESTABLECIMIENTOS QUE IMPARTEN EDUCACION COMUN  
CARGOS POR FUNCION EDUCATIVA EN UNIDADES EDUCATIVAS DEL  
SECTOR PRIVADO Y NIVEL DE ENSEÑANZA PRIMARIO  
SEGUN DEPARTAMENTO**

DEPARTAMENTO	TOTAL	CARGOS POR FUNCION EDUCATIVA		
		Dirección y Gestión	Frente Alumnos	Apoyo
<b>TOTAL</b>	1160	135	980	45
Apóstoles	68	6	62	-
Cainguás	34	5	28	1
Candelaria	-	-	-	-
Capital	496	54	421	21
Concepción	-	-	-	-
Eldorado	114	12	102	-
Gral. M. Belgrano	21	1	20	-
Guaraní	23	3	19	1
Iguazú	63	6	56	1
Leandro N. Alem	44	2	42	-
L. Gral. San Martín	74	21	42	11
Montecarlo	61	6	55	-
Oberá	104	11	89	4
San Ignacio	36	6	24	6
San Javier	-	-	-	-
San Pedro	22	2	20	-
25 de Mayo	-	-	-	-



E.19

ESTABLECIMIENTOS QUE IMPARTEN EDUCACION COMUN  
CARGOS POR FUNCION EDUCATIVA Y HORAS-CATEDRA EN UNIDADES  
EDUCATIVAS DEL NIVEL DE ENSEÑANZA MEDIO SEGUN  
DEPARTAMENTO\*

DEPARTAMENTO	CARGOS POR FUNCION EDUCATIVA			Horas Cátedra
	TOTAL	Dirección y Gestión	Otros	
<b>TOTAL</b>	2246	755	1491	63084
Apóstoles	142	56	86	2931
Caingúas	128	42	86	1829
Candelaria	60	37	23	2063
Capital	555	148	407	20553
Concepción	13	6	7	354
Eldorado	147	56	91	5262
Gral. M. Belgrano	45	17	28	1516
Guaraní	101	27	74	1954
Iguazú	101	32	69	3833
Leandro N. Alem	89	30	59	3140
L. Gral. San Martín	134	39	95	3348
Montecarlo	123	49	74	3162
Oberá	344	128	216	6082
San Ignacio	131	41	90	4087
San Javier	34	13	21	1067
San Pedro	54	15	39	908
25 de Mayo	45	19	26	995

Nota:\* Las cifras representan casi todos los cargos y horas cátedra del nivel de enseñanza medio en la provincia: sólo el 4,2 y el 5,4 por ciento de las unidades educativas respectivamente, no proporcionaron la información requerida.



Censo Nacional de Docentes y  
Establecimientos Educativos

**E.19.1**

**ESTABLECIMIENTOS QUE IMPARTEN EDUCACION COMUN  
CARGOS POR FUNCION EDUCATIVA Y HORAS-CATEDRA EN  
UNIDADES EDUCATIVAS DEL SECTOR ESTATAL Y NIVEL DE  
ENSEÑANZA MEDIO SEGUN DEPARTAMENTO**

DEPARTAMENTO	CARGOS POR FUNCION EDUCATIVA			Horas Cátedra
	TOTAL	Dirección y Gestión	Otros	
<b>TOTAL</b>	1715	590	1125	51424
Apóstoles	103	47	56	2504
Cainguás	74	23	51	1461
Candelaria	60	37	23	2063
Capital	388	99	289	16114
Concepción	8	4	4	315
Eldorado	124	47	77	4751
Gral. M. Belgrano	43	16	27	1311
Guaraní	75	19	56	1579
Iguazú	96	29	67	3433
Leandro N. Alem	60	22	38	1710
L. Gral. San Martín	69	19	50	2061
Montecarlo	114	45	69	2980
Oberá	296	111	185	5271
San Ignacio	109	37	72	3364
San Javier	34	13	21	1067
San Pedro	28	9	19	712
25 de Mayo	34	13	21	728



E.19.2

ESTABLECIMIENTOS QUE IMPARTEN EDUCACION COMUN  
CARGOS POR FUNCION EDUCATIVA Y HORAS-CATEDRA EN  
UNIDADES EDUCATIVAS DEL SECTOR PRIVADO Y NIVEL DE  
ENSEÑANZA MEDIO SEGUN DEPARTAMENTO

DEPARTAMENTO	CARGOS POR FUNCION EDUCATIVA			Horas Cátedra
	TOTAL	Dirección y Gestión	Otros	
<b>TOTAL</b>	531	165	366	11660
Apóstoles	39	9	30	427
Cainguás	54	19	35	368
Candelaria	-	-	-	-
Capital	167	49	118	4439
Concepción	5	2	3	39
Eldorado	23	9	14	511
Gral. M. Belgrano	2	1	1	205
Guaraní	26	8	18	375
Iguazú	5	3	2	400
Leandro N. Alem	29	8	21	1430
L. Gral. San Martín	65	20	45	1287
Montecarlo	9	4	5	182
Oberá	48	17	31	811
San Ignacio	22	4	18	723
San Javier	-	-	-	-
San Pedro	26	6	20	196
25 de Mayo	11	6	5	267



Censo Nacional de Docentes y  
Establecimientos Educativos

**E.20**

**ESTABLECIMIENTOS QUE IMPARTEN EDUCACION COMUN  
CARGOS POR FUNCION EDUCATIVA Y HORAS-CATEDRA EN UNIDADES  
EDUCATIVAS DEL NIVEL DE ENSEÑANZA SUPERIOR NO UNIVERSITARIO  
SEGUN DEPARTAMENTO\***

DEPARTAMENTO	CARGOS POR FUNCION EDUCATIVA			Horas Cátedra
	TOTAL	Dirección y Gestión	Otros	
<b>TOTAL</b>	331	96	235	7700
Apóstoles	24	6	18	514
Cainguás	5	2	3	186
Candelaria	-	-	-	-
Capital	187	39	148	4909
Concepción	1	-	1	71
Eldorado	7	2	5	231
Gral. M. Belgrano	2	2	-	72
Guaraní	3	1	2	116
Iguazú	16	9	7	235
Leandro N. Alem	4	-	4	242
L. Gral. San Martín	14	7	7	283
Montecarlo	43	17	26	222
Oberá	16	6	10	220
San Ignacio	8	5	3	280
San Javier	1	-	1	64
San Pedro	-	-	-	55
25 de Mayo	-	-	-	-

Nota:\* Las cifras representan casi todos los cargos y horas cátedra del nivel de enseñanza superior no universitario en la provincia: sólo el 9,5 por ciento de las unidades educativas no proporcionaron la información requerida.



E.20.1

 ESTABLECIMIENTOS QUE IMPARTEN EDUCACION COMUN  
 CARGOS POR FUNCION EDUCATIVA Y HORAS-CATEDRA EN UNIDADES  
 EDUCATIVAS DEL SECTOR ESTATAL Y NIVEL DE ENSEÑANZA  
 SUPERIOR NO UNIVERSITARIO SEGUN DEPARTAMENTO

DEPARTAMENTO	CARGOS POR FUNCION EDUCATIVA			Horas Cátedra
	TOTAL	Dirección y Gestión	Otros	
<b>TOTAL</b>	183	58	125	3586
Apóstoles	24	6	18	514
Cainguás	5	2	3	186
Candelaria	-	-	-	-
Capital	63	11	52	1115
Concepción	1	-	1	71
Eldorado	6	2	4	165
Gral. M. Belgrano	2	2	-	72
Guaraní	3	1	2	116
Iguazú	15	8	7	211
Leandro N. Alem	3	-	3	176
L. Gral. San Martín	4	3	1	150
Montecarlo	43	17	26	222
Oberá	5	1	4	189
San Ignacio	8	5	3	280
San Javier	1	-	1	64
San Pedro	-	-	-	55
25 de Mayo	-	-	-	-





Censo Nacional de Docentes y  
Establecimientos Educativos

**E.20.2**

**ESTABLECIMIENTOS QUE IMPARTEN EDUCACION COMUN  
CARGOS POR FUNCION EDUCATIVA Y HORAS-CATEDRA EN UNIDADES  
EDUCATIVAS DEL SECTOR PRIVADO Y NIVEL DE ENSEÑANZA  
SUPERIOR NO UNIVERSITARIO SEGUN DEPARTAMENTO**

DEPARTAMENTO	CARGOS POR FUNCION EDUCATIVA		Horas Cátedra	
	TOTAL	Dirección y Gestión		Otros
<b>TOTAL</b>	148	38	110	4114
Apóstoles	-	-	-	-
Cainguás	-	-	-	-
Candelaria	-	-	-	-
Capital	124	28	96	3794
Concepción	-	-	-	-
Eldorado	1	-	1	66
Gral. M. Belgrano	-	-	-	-
Guaraní	-	-	-	-
Iguazú	1	1	-	24
Leandro N. Alem	1	-	1	66
L. Gral. San Martín	10	4	6	133
Montecarlo	-	-	-	-
Oberá	11	5	6	31
San Ignacio	-	-	-	-
San Javier	-	-	-	-
San Pedro	-	-	-	-
25 de Mayo	-	-	-	-

# Infraestructura

---

Misiones



Censo Nacional de  
Docentes y  
Establecimientos  
Educativos

I.1

TOTAL DE EDIFICIOS  
EDIFICIOS POR SECTOR SEGUN DEPARTAMENTO

DEPARTAMENTO	TOTAL	SECTOR	
		Estatad	Privado
<b>TOTAL</b>	1113	994	119
Apóstoles	38	34	4
Cainguás	76	70	6
Candelaria	30	29	1
Capital	130	92	38
Concepción	19	18	1
Eldorado	67	60	7
Gral. M. Belgrano	60	57	3
Guaraní	91	86	5
Iguazú	68	60	8
Leandro N. Alem	72	67	5
L. Gral. San Martín	61	49	12
Montecarlo	41	35	6
Oberá	109	100	9
San Ignacio	86	77	9
San Javier	41	41	-
San Pedro	61	58	3
25 de Mayo	63	61	2



Misiones

Censo Nacional de  
Docentes y  
Establecimientos  
Educativos

**I.2**

**TOTAL DE EDIFICIOS  
EDIFICIOS POR TIPO DE TENENCIA SEGUN DEPARTAMENTO**

DEPARTAMENTO	TOTAL	TIPO DE TENENCIA				
		Propio	Alquilado	Cedido/ Préstamo	Otra Situación	Sin Información
<b>TOTAL</b>	1113	938	27	67	32	49
Apóstoles	38	30	5	1	1	1
Cainguaés	76	68	-	4	-	4
Candelaria	30	25	-	1	3	1
Capital	130	91	11	11	9	8
Concepción	19	14	1	3	1	-
Eldorado	67	53	1	10	1	2
Gral. M. Belgrano	60	54	-	3	-	3
Guaraní	91	79	-	4	4	4
Iguazú	68	56	1	6	1	4
Leandro N. Alem	72	60	2	2	1	7
L. Gral. San Martín	61	50	-	4	4	3
Montecarlo	41	28	1	7	4	1
Oberá	109	100	1	2	2	4
San Ignacio	86	77	3	5	-	1
San Javier	41	35	1	2	-	3
San Pedro	61	59	-	2	-	-
25 de Mayo	63	59	-	-	1	3

Misiones



Censo Nacional de  
Docentes y  
Establecimientos  
Educativos

**1.2.1**

**TOTAL DE EDIFICIOS  
EDIFICIOS DEL SECTOR ESTATAL POR TIPO DE  
TENENCIA SEGUN DEPARTAMENTO**

DEPARTAMENTO	TOTAL	TIPO DE TENENCIA				
		Propio	Alquilado	Cedido/ Préstamo	Otra Situación	Sin Información
<b>TOTAL</b>	994	851	20	57	25	41
Apóstoles	34	26	5	1	1	1
Cainguás	70	62	-	4	-	4
Candelaria	29	25	-	1	2	1
Capital	92	65	7	9	7	4
Concepción	18	14	1	2	1	-
Eldorado	60	47	1	9	1	2
Gral. M. Belgrano	57	51	-	3	-	3
Guaraní	86	77	-	2	3	4
Iguazú	60	50	-	5	1	4
Leandro N. Alem	67	57	2	2	-	6
L. Gral. San Martín	49	41	-	4	3	1
Montecarlo	35	24	1	6	3	1
Oberá	100	94	-	1	2	3
San Ignacio	77	70	2	4	-	1
San Javier	41	35	1	2	-	3
San Pedro	58	56	-	2	-	-
25 de Mayo	61	57	-	-	1	3



Misiones

Censo Nacional de  
Docentes y  
Establecimientos  
Educativos

**1.2.2**

**TOTAL DE EDIFICIOS  
EDIFICIOS DEL SECTOR PRIVADO POR TIPO DE  
TENENCIA SEGUN DEPARTAMENTO**

DEPARTAMENTO	TOTAL	TIPO DE TENENCIA				
		Propio	Alquilado	Cedido/ Préstamo	Otra Situación	Sin Información
<b>TOTAL</b>	119	87	7	10	7	8
Apóstoles	4	4	-	-	-	-
Cainguás	6	6	-	-	-	-
Candelaria	1	-	-	-	1	-
Capital	38	26	4	2	2	4
Concepción	1	-	-	1	-	-
Eldorado	7	6	-	1	-	-
Gral. M. Belgrano	3	3	-	-	-	-
Guaraní	5	2	-	2	1	-
Iguazú	8	6	1	1	-	-
Leandro N. Alem	5	3	-	-	1	1
L. Gral. San Martín	12	9	-	-	1	2
Montecarlo	6	4	-	1	1	-
Oberá	9	6	1	1	-	1
San Ignacio	9	7	1	1	-	-
San Javier	-	-	-	-	-	-
San Pedro	3	3	-	-	-	-
25 de Mayo	2	2	-	-	-	-

Misiones



Censo Nacional de  
Docentes y  
Establecimientos  
Educativos

1.3

TOTAL DE EDIFICIOS  
EDIFICIOS POR ANTIGÜEDAD SEGUN DEPARTAMENTO

DEPARTAMENTO	TOTAL	ANTIGÜEDAD					
		Hasta 10 años	11 a 20 años	21 a 30 años	31 a 50 años	Más de 50 años	Sin Información
<b>TOTAL</b>	1113	448	239	114	144	73	95
Apóstoles	38	10	6	3	10	7	2
Cainguás	76	42	11	7	8	2	6
Candelaria	30	9	7	4	3	6	1
Capital	130	34	18	16	21	20	21
Concepción	19	5	3	1	4	5	1
Eldorado	67	33	12	5	12	3	2
Gral. M. Belgrano	60	35	9	7	3	-	6
Guaraní	91	53	27	5	1	-	5
Iguazú	68	34	16	6	5	-	7
Leandro N. Alem	72	21	14	11	15	4	7
L. Gral. San Martín	61	23	15	5	12	1	5
Montecarlo	41	12	6	9	8	3	3
Oberá	109	29	34	13	17	7	9
San Ignacio	86	28	18	8	16	12	4
San Javier	41	10	13	5	8	1	4
San Pedro	61	44	12	3	-	1	1
25 de Mayo	63	26	18	6	1	1	11



Censo Nacional de  
Docentes y  
Establecimientos  
Educativos

**1.3.1**

**TOTAL DE EDIFICIOS  
EDIFICIOS DEL SECTOR ESTATAL POR ANTIGÜEDAD SEGUN DEPARTAMENTO**

DEPARTAMENTO	TOTAL	ANTIGÜEDAD					
		Hasta 10 años	11 a 20 años	21 a 30 años	31 a 50 años	Más de 50 años	Sin Información
<b>TOTAL</b>	994	407	220	95	123	68	81
Apóstoles	34	10	5	2	8	7	2
Cainguás	70	39	11	4	8	2	6
Candelaria	29	9	7	3	3	6	1
Capital	92	28	11	7	15	17	14
Concepción	18	5	3	1	3	5	1
Eldorado	60	30	10	5	10	3	2
Gral. M. Belgrano	57	33	8	7	3	-	6
Guaraní	86	51	25	5	-	-	5
Iguazú	60	26	16	6	5	-	7
Leandro N. Alem	67	19	14	11	14	3	6
L. Gral. San Martín	49	18	13	5	9	1	3
Montecarlo	35	10	6	7	7	3	2
Oberá	100	25	34	11	16	7	7
San Ignacio	77	27	15	7	13	11	4
San Javier	41	10	13	5	8	1	4
San Pedro	58	42	11	3	-	1	1
25 de Mayo	61	25	18	6	1	1	10





## 1.3.2

TOTAL DE EDIFICIOS  
EDIFICIOS DEL SECTOR PRIVADO POR ANTIGÜEDAD SEGUN DEPARTAMENTO

DEPARTAMENTO	TOTAL	ANTIGÜEDAD					
		Hasta 10 años	11 a 20 años	21 a 30 años	31 a 50 años	Más de 50 años	Sin Información
<b>TOTAL</b>	119	41	19	19	21	5	14
Apóstoles	4	-	1	1	2	-	-
Cainguás	6	3	-	3	-	-	-
Candelaria	1	-	-	1	-	-	-
Capital	38	6	7	9	6	3	7
Concepción	1	-	-	-	1	-	-
Eldorado	7	3	2	-	2	-	-
Gral. M. Belgrano	3	2	1	-	-	-	-
Guaraní	5	2	2	-	1	-	-
Iguazú	8	8	-	-	-	-	-
Leandro N. Alem	5	2	-	-	1	1	1
L. Gral. San Martín	12	5	2	-	3	-	2
Montecarlo	6	2	-	2	1	-	1
Oberá	9	4	-	2	1	-	2
San Ignacio	9	1	3	1	3	1	-
San Javier	-	-	-	-	-	-	-
San Pedro	3	2	1	-	-	-	-
25 de Mayo	2	1	-	-	-	-	1



Misiones

Censo Nacional de  
Docentes y  
Establecimientos  
Educativos

I.4

TOTAL DE EDIFICIOS  
EDIFICIOS POR ESTADO DE CONSERVACION SEGUN  
DEPARTAMENTC

DEPARTAMENTO	TOTAL	ESTADO DE CONSERVACION			
		Acceptable	Requiere Reparaciones Menores	Requiere Reparaciones Mayores	Sin Información
<b>TOTAL</b>	1113	176	583	353	1
Apóstoles	38	7	21	10	-
Cainguás	76	13	44	19	-
Candelaria	30	6	16	8	-
Capital	130	18	64	48	-
Concepción	19	1	8	10	-
Eldorado	67	11	29	27	-
Gral. M. Belgrano	60	8	33	18	1
Guaraní	91	7	56	28	-
Iguazú	68	13	29	26	-
Leandro N. Alem	72	13	47	12	-
L. Gral. San Martín	61	10	37	14	-
Montecarlo	41	5	20	16	-
Oberá	109	7	73	29	-
San Ignacio	86	19	31	36	-
San Javier	41	3	26	12	-
San Pedro	61	28	14	19	-
25 de Mayo	63	7	35	21	-

Misiones



Censo Nacional de  
Docentes y  
Establecimientos  
Educativos

**I.4.1**

**TOTAL DE EDIFICIOS  
EDIFICIOS DEL SECTOR ESTATAL POR ESTADO DE  
CONSERVACION SEGUN DEPARTAMENTO**

DEPARTAMENTO	TOTAL	ESTADO DE CONSERVACION			
		Acceptable	Requiere Reparaciones Menores	Requiere Reparaciones Mayores	Sin Información
<b>TOTAL</b>	994	144	517	332	1
Apóstoles	34	7	18	9	-
Cainguás	70	11	41	18	-
Candelaria	29	5	16	8	-
Capital	92	9	41	42	-
Concepción	18	1	8	9	-
Eldorado	60	10	25	25	-
Gral. M. Belgrano	57	7	31	18	1
Guaraní	86	7	53	26	-
Iguazú	60	9	25	26	-
Leandro N. Alem	67	13	43	11	-
L. Gral. San Martín	49	8	29	12	-
Montecarlo	35	3	17	15	-
Oberá	100	5	66	29	-
San Ignacio	77	13	30	34	-
San Javier	41	3	26	12	-
San Pedro	58	26	13	19	-
25 de Mayo	61	7	35	19	-



Misiones

Censo Nacional de  
Docentes y  
Establecimientos  
Educativos

**1.4.2**

**TOTAL DE EDIFICIOS  
EDIFICIOS DEL SECTOR PRIVADO POR ESTADO DE  
CONSERVACION SEGUN DEPARTAMENTO**

DEPARTAMENTO	TOTAL	ESTADO DE CONSERVACION			
		Acceptable	Requiere Reparaciones Menores	Requiere Reparaciones Mayores	Sin Información
<b>TOTAL</b>	119	32	66	21	-
Apóstoles	4	-	3	1	-
Cainguás	6	2	3	1	-
Candelaria	1	1	-	-	-
Capital	38	9	23	6	-
Concepción	1	-	-	1	-
Eldorado	7	1	4	2	-
Gral. M. Belgrano	3	1	2	-	-
Guaraní	5	-	3	2	-
Iguazú	8	4	4	-	-
Leandro N. Alem	5	-	4	1	-
L. Gral. San Martín	12	2	8	2	-
Montecarlo	6	2	3	1	-
Oberá	9	2	7	-	-
San Ignacio	9	6	1	2	-
San Javier	-	-	-	-	-
San Pedro	3	2	1	-	-
25 de Mayo	2	-	-	2	-

Misiones



Censo Nacional de  
Docentes y  
Establecimientos  
Educativos

1.5

TOTAL DE EDIFICIOS  
EDIFICIOS POR TIPO DE USO SEGUN DEPARTAMENTO

DEPARTAMENTO	TOTAL	USO		Sin Información
		Exclusivo	Compartido	
<b>TOTAL</b>	1113	966	144	3
Apóstoles	38	33	5	-
Cainguás	76	71	5	-
Candelaria	30	26	4	-
Capital	130	86	43	1
Concepción	19	17	2	-
Eldorado	67	58	9	-
Gral. M. Belgrano	60	57	3	-
Guaraní	91	84	7	-
Iguazú	68	58	10	-
Leandro N. Alem	72	65	5	2
L. Gral. San Martín	61	55	6	-
Montecarlo	41	33	8	-
Oberá	109	94	15	-
San Ignacio	86	71	15	-
San Javier	41	37	4	-
San Pedro	61	60	1	-
25 de Mayo	63	61	2	-



Misiones

Censo Nacional de  
Docentes y  
Establecimientos  
Educativos

**1.5.1**

TOTAL DE EDIFICIOS  
EDIFICIOS DEL SECTOR ESTATAL POR TIPO DE USO SEGUN  
DEPARTAMENTC

DEPARTAMENTO	TOTAL	USO		Sin Información
		Exclusivo	Compartido	
<b>TOTAL</b>	994	874	117	3
Apóstoles	34	30	4	-
Cainguás	70	65	5	-
Candelaria	29	26	3	-
Capital	92	54	37	1
Concepción	18	16	2	-
Eldorado	60	55	5	-
Gral. M. Belgrano	57	54	3	-
Guaraní	86	80	6	-
Iguazú	60	53	7	-
Leandro N. Alem	67	61	4	2
L. Gral. San Martín	49	45	4	-
Montecarlo	35	29	6	-
Oberá	100	88	12	-
San Ignacio	77	65	12	-
San Javier	41	37	4	-
San Pedro	58	57	1	-
25 de Mayo	61	59	2	-

Misiones



Censo Nacional de  
Docentes y  
Establecimientos  
Educativos

**1.5.2**

TOTAL DE EDIFICIOS  
EDIFICIOS DEL SECTOR PRIVADO POR TIPO DE USO SEGUN  
DEPARTAMENTC

DEPARTAMENTO	TOTAL	USO		Sin Información
		Exclusivo	Compartido	
<b>TOTAL</b>	119	92	27	-
Apóstoles	4	3	1	-
Cainguás	6	6	-	-
Candelaria	1	-	1	-
Capital	38	32	6	-
Concepción	1	1	-	-
Eldorado	7	3	4	-
Gral. M. Belgrano	3	3	-	-
Guaraní	5	4	1	-
Iguazú	8	5	3	-
Leandro N. Alem	5	4	1	-
L. Gral. San Martín	12	10	2	-
Montecarlo	6	4	2	-
Oberá	9	6	3	-
San Ignacio	9	6	3	-
San Javier	-	-	-	-
San Pedro	3	3	-	-
25 de Mayo	2	2	-	-



Censo Nacional de  
Docentes y  
Establecimientos  
Educativos

**I.6**

**TOTAL DE EDIFICIOS  
EDIFICIOS POR TIPO DE EDUCACION QUE IMPARTEN LOS  
ESTABLECIMIENTOS QUE ALBERGAN\* SEGUN DEPARTAMENTO**

DEPARTAMENTO	TOTAL	EDIFICIOS QUE ALBERGAN ESTABLECIMIENTOS DE							
		Educación Común		Educación Especial		Educación Adultos		Educación Artística	
		Exclusivamente	Otros	Exclusivamente	Otros	Exclusivamente	Otros	Exclusivamente	Otros
<b>TOTAL</b>	1113	1010	58	26	6	16	54	2	3
Apóstoles	38	33	3	1	1	1	3	-	-
Cainguás	76	73	1	-	-	2	1	-	-
Candelaria	30	27	2	1	1	-	2	-	-
Capital	130	93	22	8	2	6	20	1	1
Concepción	19	17	2	-	1	-	1	-	-
Eldorado	67	62	3	2	-	-	3	-	-
Gral. M. Belgrano	60	57	2	-	-	1	2	-	-
Guaraní	91	89	2	-	-	-	2	-	-
Iguazú	68	61	3	2	-	2	3	-	-
Leandro N. Alem	72	69	2	1	-	-	2	-	-
L. Gral. San Martín	61	56	1	3	-	1	-	-	1
Montecarlo	41	35	2	2	-	1	2	1	-
Oberá	109	102	3	2	1	1	3	-	1
San Ignacio	86	77	6	2	-	1	6	-	-
San Javier	41	39	1	1	-	-	1	-	-
San Pedro	61	58	2	1	-	-	2	-	-
25 de Mayo	63	62	1	-	-	-	1	-	-

Nota:\* La sumatoria de edificios por tipo de educación es mayor que el total porque hay edificios que albergan establecimientos que imparten varios tipos de educación.





Censo Nacional de  
Docentes y  
Establecimientos  
Educativos

**1.6.1**

**TOTAL DE EDIFICIOS  
EDIFICIOS DEL SECTOR ESTATAL POR TIPO DE EDUCACION  
QUE IMPARTEN LOS ESTABLECIMIENTOS QUE ALBERGAN\*  
SEGUN DEPARTAMENTC**

DEPARTAMENTO	TOTAL	EDIFICIOS QUE ALBERGAN ESTABLECIMIENTOS DE							
		Educación Común		Educación Especial		Educación Adultos		Educación Artística	
		Exclusivamente	Otros	Exclusivamente	Otros	Exclusivamente	Otros	Exclusivamente	Otros
<b>TOTAL</b>	994	901	55	24	4	11	53	2	3
Apóstoles	34	29	3	1	1	1	3	-	-
Cainguás	70	67	1	-	-	2	1	-	-
Candelaria	29	27	2	-	1	-	2	-	-
Capital	92	61	20	7	-	3	20	1	1
Concepción	18	16	2	-	1	-	1	-	-
Eldorado	60	55	3	2	-	-	3	-	-
Gral. M. Belgrano	57	54	2	-	-	1	2	-	-
Guaraní	86	84	2	-	-	-	2	-	-
Iguazú	60	53	3	2	-	2	3	-	-
Leandro N. Alem	67	64	2	1	-	-	2	-	-
L. Gral. San Martín	49	45	1	3	-	-	-	-	1
Montecarlo	35	29	2	2	-	1	2	1	-
Oberá	100	94	3	2	1	-	3	-	1
San Ignacio	77	69	5	2	-	1	5	-	-
San Javier	41	39	1	1	-	-	1	-	-
San Pedro	58	55	2	1	-	-	2	-	-
25 de Mayo	61	60	1	-	-	-	1	-	-

Nota:\* La sumatoria de edificios por tipo de educación es mayor que el total porque hay edificios que albergan establecimientos que imparten varios tipos de educación.



Censo Nacional de  
Docentes y  
Establecimientos  
Educativos

**1.6.2**

**TOTAL DE EDIFICIOS  
EDIFICIOS DEL SECTOR PRIVADO POR TIPO DE EDUCACION QUE  
IMPARTEN LOS ESTABLECIMIENTOS QUE ALBERGAN\* SEGUN  
DEPARTAMENTO**

DEPARTAMENTO	TOTAL	EDIFICIOS QUE ALBERGAN ESTABLECIMIENTOS DE							
		Educación Común		Educación Especial		Educación Adultos		Educación Artística	
		Exclusivamente	Otros	Exclusivamente	Otros	Exclusivamente	Otros	Exclusivamente	Otros
<b>TOTAL</b>	119	109	3	2	2	5	1	-	-
Apóstoles	4	4	-	-	-	-	-	-	-
Cainguás	6	6	-	-	-	-	-	-	-
Candelaria	1	-	-	1	-	-	-	-	-
Capital	38	32	2	1	2	3	-	-	-
Concepción	1	1	-	-	-	-	-	-	-
Eldorado	7	7	-	-	-	-	-	-	-
Gral. M. Belgrano	3	3	-	-	-	-	-	-	-
Guaraní	5	5	-	-	-	-	-	-	-
Iguazú	8	8	-	-	-	-	-	-	-
Leandro N. Alem	5	5	-	-	-	-	-	-	-
L. Gral. San Martín	12	11	-	-	-	1	-	-	-
Montecarlo	6	6	-	-	-	-	-	-	-
Oberá	9	8	-	-	-	1	-	-	-
San Ignacio	9	8	1	-	-	-	1	-	-
San Javier	-	-	-	-	-	-	-	-	-
San Pedro	3	3	-	-	-	-	-	-	-
25 de Mayo	2	2	-	-	-	-	-	-	-

Nota:\* La sumatoria de edificios por tipo de educación es mayor que el total porque hay edificios que albergan establecimientos que imparten varios tipos de educación.

Misiones



Censo Nacional de  
Docentes y  
Establecimientos  
Educativos

1.7

TOTAL DE EDIFICIOS  
EDIFICIOS POR FINALIDAD DE LA CONSTRUCCION SEGUN  
DEPARTAMENTC

DEPARTAMENTO	TOTAL	FINALIDAD DE LA CONSTRUCCION				
		Construidos Especialmente	Adaptado Totalmente	Adaptado Parcialmente	No Adaptado	Sin Información
<b>TOTAL</b>	1113	955	39	53	20	46
Apóstoles	38	29	3	2	3	1
Caingúas	76	69	2	1	-	4
Candelaria	30	25	1	3	-	1
Capital	130	86	15	16	5	8
Concepción	19	16	-	2	1	-
Eldorado	67	62	1	3	-	1
Gral. M. Belgrano	60	48	2	4	3	3
Guaraní	91	83	2	-	3	3
Iguazú	68	60	2	2	-	4
Leandro N. Alem	72	60	2	1	2	7
L. Gral. San Martín	61	54	-	4	-	3
Montecarlo	41	31	3	5	1	1
Oberá	109	101	1	3	1	3
San Ignacio	86	80	1	4	-	1
San Javier	41	34	3	1	-	3
San Pedro	61	59	-	1	1	-
25 de Mayo	63	58	1	1	-	3



Censo Nacional de  
Docentes y  
Establecimientos  
Educativos

**1.7.1**

**TOTAL DE EDIFICIOS  
EDIFICIOS DEL SECTOR ESTATAL POR FINALIDAD DE LA  
CONSTRUCCION SEGUN DEPARTAMENTO**

DEPARTAMENTO	TOTAL	FINALIDAD DE LA CONSTRUCCION				
		Construidos Especialmente	Adaptado Totalmente	Adaptado Parcialmente	No Adaptado	Sin Información
<b>TOTAL</b>	994	865	31	41	19	38
Apóstoles	34	26	3	2	2	1
Caingúas	70	63	2	1	-	4
Candelaria	29	24	1	3	-	1
Capital	92	64	11	8	5	4
Concepción	18	15	-	2	1	-
Eldorado	60	55	1	3	-	1
Gral. M. Belgrano	57	45	2	4	3	3
Guaraní	86	79	1	-	3	3
Iguazú	60	54	2	-	-	4
Leandro N. Alem	67	57	1	1	2	6
L. Gral. San Martín	49	44	-	4	-	1
Montecarlo	35	25	3	5	1	1
Oberá	100	94	-	3	1	2
San Ignacio	77	73	1	2	-	1
San Javier	41	34	3	1	-	3
San Pedro	58	56	-	1	1	-
25 de Mayo	61	57	-	1	-	3

Misiones



Censo Nacional de  
Docentes y  
Establecimientos  
Educativos

1.7.2

TOTAL DE EDIFICIOS  
EDIFICIOS DEL SECTOR PRIVADO POR FINALIDAD DE LA  
CONSTRUCCION SEGUN DEPARTAMENTO

DEPARTAMENTO	TOTAL	FINALIDAD DE LA CONSTRUCCION				
		Construidos Especialmente	Adaptado Totalmente	Adaptado Parcialmente	No Adaptado	Sin Información
<b>TOTAL</b>	119	90	8	12	1	8
Apóstoles	4	3	-	-	1	-
Cainguás	6	6	-	-	-	-
Candelaria	1	1	-	-	-	-
Capital	38	22	4	8	-	4
Concepción	1	1	-	-	-	-
Eldorado	7	7	-	-	-	-
Gral. M. Belgrano	3	3	-	-	-	-
Guaraní	5	4	1	-	-	-
Iguazú	8	6	-	2	-	-
Leandro N. Alem	5	3	1	-	-	1
L. Gral. San Martín	12	10	-	-	-	2
Montecarlo	6	6	-	-	-	-
Oberá	9	7	1	-	-	1
San Ignacio	9	7	-	2	-	-
San Javier	-	-	-	-	-	-
San Pedro	3	3	-	-	-	-
25 de Mayo	2	1	1	-	-	-



Misiones

Censo Nacional de  
Docentes y  
Establecimientos  
Educativos

1.8

TOTAL DE EDIFICIOS  
EDIFICIOS POR POSESION DE AGUA DE LA RED PUBLICA  
SEGUN DEPARTAMENTO

DEPARTAMENTO	TOTAL	AGUA DE RED PUBLICA		
		Si	No	Sin Información
<b>TOTAL</b>	1113	388	684	41
Apóstoles	38	18	20	-
Cainguás	76	19	53	4
Candelaria	30	11	18	1
Capital	130	100	23	7
Concepción	19	5	14	-
Eldorado	67	21	45	1
Gral. M. Belgrano	60	10	47	3
Guaraní	91	10	78	3
Iguazú	68	35	29	4
Leandro N. Alem	72	14	51	7
L. Gral. San Martín	61	23	36	2
Montecarlo	41	23	17	1
Oberá	109	35	71	3
San Ignacio	86	30	56	-
San Javier	41	9	29	3
San Pedro	61	22	39	-
25 de Mayo	63	3	58	2

Misiones



Censo Nacional de  
Docentes y  
Establecimientos  
Educativos

**1.8.1**

**TOTAL DE EDIFICIOS  
EDIFICIOS DEL SECTOR ESTATAL POR POSESION DE AGUA  
DE LA RED PUBLICA SEGUN DEPARTAMENTO**

DEPARTAMENTO	TOTAL	AGUA DE RED PUBLICA		
		Si	No	Sin Información
<b>TOTAL</b>	994	305	655	34
Apóstoles	34	15	19	-
Cainguás	70	16	50	4
Candelaria	29	10	18	1
Capital	92	66	22	4
Concepción	18	5	13	-
Eldorado	60	16	43	1
Gral. M. Belgrano	57	8	46	3
Guaraní	86	8	75	3
Iguazú	60	27	29	4
Leandro N. Alem	67	13	48	6
L. Gral. San Martín	49	18	31	-
Montecarlo	35	18	16	1
Oberá	100	29	69	2
San Ignacio	77	26	51	-
San Javier	41	9	29	3
San Pedro	58	19	39	-
25 de Mayo	61	2	57	2



Misiones

Censo Nacional de  
Docentes y  
Establecimientos  
Educativos

**1.8.2**

**TOTAL DE EDIFICIOS  
EDIFICIOS DEL SECTOR PRIVADO POR POSESION DE AGUA DE L  
RED PUBLICA SEGUN DEPARTAMENTO**

DEPARTAMENTO	TOTAL	AGUA DE RED PUBLICA		
		SI	No	Sin Información
<b>TOTAL</b>	119	83	29	7
Apóstoles	4	3	1	-
Cainguás	6	3	3	-
Candelaria	1	1	-	-
Capital	38	34	1	3
Concepción	1	-	1	-
Eldorado	7	5	2	-
Gral. M. Belgrano	3	2	1	-
Guaraní	5	2	3	-
Iguazú	8	8	-	-
Leandro N. Alem	5	1	3	1
L. Gral. San Martín	12	5	5	2
Montecarlo	6	5	1	-
Oberá	9	6	2	1
San Ignacio	9	4	5	-
San Javier	-	-	-	-
San Pedro	3	3	-	-
25 de Mayo	2	1	1	-





1.9

TOTAL DE EDIFICIOS  
EDIFICIOS POR TIPO DE ENERGIA ELECTRICA  
DISPONIBLE SEGUN DEPARTAMENTO

DEPARTAMENTO	TOTAL	EDIFICIOS CON ELECTRICIDAD				
		Por Red Pública	Por Generador Propio	Por Red Pública y Generador Propio	No Tiene	Sin Información
<b>TOTAL</b>	1113	921	13	4	135	40
Apóstoles	38	29	-	1	8	-
Cainguás	76	67	-	-	5	4
Candelaria	30	24	-	2	3	1
Capital	130	124	-	-	1	5
Concepción	19	16	-	-	3	-
Eldorado	67	56	-	-	10	1
Gral. M. Belgrano	60	30	4	-	23	3
Guaraní	91	62	8	-	18	3
Iguazú	68	52	-	-	12	4
Leandro N. Alem	72	61	-	-	4	7
L. Gral. San Martín	61	56	-	1	2	2
Montecarlo	41	39	-	-	1	1
Oberá	109	100	1	-	5	3
San Ignacio	86	77	-	-	9	-
San Javier	41	35	-	-	3	3
San Pedro	61	37	-	-	23	1
25 de Mayo	63	56	-	-	5	2



Censo Nacional de  
Docentes y  
Establecimientos  
Educativos

**I.9.1**

**TOTAL DE EDIFICIOS  
EDIFICIOS DEL SECTOR ESTATAL POR TIPO DE ENERGIA  
ELECTRICA DISPONIBLE SEGUN DEPARTAMENTO**

DEPARTAMENTO	TOTAL	EDIFICIOS CON ELECTRICIDAD				
		Por Red Pública	Por Generador Propio	Por Red Pública y Generador Propio	No Tiene	Sin Información
<b>TOTAL</b>	994	814	13	1	133	33
Apóstoles	34	26	-	-	8	-
Cainguás	70	61	-	-	5	4
Candelaria	29	24	-	1	3	1
Capital	92	88	-	-	1	3
Concepción	18	15	-	-	3	-
Eldorado	60	49	-	-	10	1
Gral. M. Belgrano	57	27	4	-	23	3
Guaraní	86	57	8	-	18	3
Iguazú	60	44	-	-	12	4
Leandro N. Alem	67	57	-	-	4	6
L. Gral. San Martín	49	48	-	-	1	-
Montecarlo	35	33	-	-	1	1
Oberá	100	92	1	-	5	2
San Ignacio	77	69	-	-	8	-
San Javier	41	35	-	-	3	3
San Pedro	58	35	-	-	23	-
25 de Mayo	61	54	-	-	5	2



1.9.2

TOTAL DE EDIFICIOS  
EDIFICIOS DEL SECTOR PRIVADO POR TIPO DE ENERGIA  
ELECTRICA DISPONIBLE SEGUN DEPARTAMENTO

DEPARTAMENTO	TOTAL	EDIFICIOS CON ELECTRICIDAD				
		Por Red Pública	Por Generador Propio	Por Red Pública y Generador Propio	No Tiene	Sin Información
<b>TOTAL</b>	119	107	-	3	2	7
Apóstoles	4	3	-	1	-	-
Cainguás	6	6	-	-	-	-
Candelaria	1	-	-	1	-	-
Capital	38	36	-	-	-	2
Concepción	1	1	-	-	-	-
Eldorado	7	7	-	-	-	-
Gral. M. Belgrano	3	3	-	-	-	-
Guaraní	5	5	-	-	-	-
Iguazú	8	8	-	-	-	-
Leandro N. Alem	5	4	-	-	-	1
L. Gral. San Martín	12	8	-	1	1	2
Montecarlo	6	6	-	-	-	-
Oberá	9	8	-	-	-	1
San Ignacio	9	8	-	-	1	-
San Javier	-	-	-	-	-	-
San Pedro	3	2	-	-	-	1
25 de Mayo	2	2	-	-	-	-



Misiones

Censo Nacional de  
Docentes y  
Establecimientos  
Educativos

**I.10**

**TOTAL DE EDIFICIOS  
EDIFICIOS POR POSESION DE DISTRIBUCION INTERNA DE  
AGUA SEGUN DEPARTAMENTO**

DEPARTAMENTO	TOTAL	DISTRIBUCION INTERNA DE AGUA		
		SI	No	Sin Información
<b>TOTAL</b>	1113	666	396	51
Apóstoles	38	22	15	1
Cainguás	76	29	42	5
Candelaria	30	16	13	1
Capital	130	112	11	7
Concepción	19	11	8	-
Eldorado	67	44	22	1
Gral. M. Belgrano	60	30	27	3
Guaraní	91	44	42	5
Iguazú	68	43	21	4
Leandro N. Alem	72	31	34	7
L. Gral. San Martín	61	42	17	2
Montecarlo	41	24	15	2
Oberá	109	66	40	3
San Ignacio	86	57	28	1
San Javier	41	19	19	3
San Pedro	61	41	20	-
25 de Mayo	63	35	22	6

Misiones



Censo Nacional de  
Docentes y  
Establecimientos  
Educativos

I.10.1

TOTAL DE EDIFICIOS  
EDIFICIOS DEL SECTOR ESTATAL POR POSESION DE  
DISTRIBUCION INTERNA DE AGUA SEGUN DEPARTAMENTO

DEPARTAMENTO	TOTAL	DISTRIBUCION INTERNA DE AGUA		
		SI	No	Sin Información
<b>TOTAL</b>	994	563	387	44
Apóstoles	34	18	15	1
Cainguás	70	26	39	5
Candelaria	29	15	13	1
Capital	92	77	11	4
Concepción	18	10	8	-
Eldorado	60	38	21	1
Gral. M. Belgrano	57	27	27	3
Guaraní	86	40	41	5
Iguazú	60	36	20	4
Leandro N. Alem	67	27	34	6
L. Gral. San Martín	49	33	16	-
Montecarlo	35	18	15	2
Oberá	100	58	40	2
San Ignacio	77	50	26	1
San Javier	41	19	19	3
San Pedro	58	38	20	-
25 de Mayo	61	33	22	6



Misiones

Censo Nacional de  
Docentes y  
Establecimientos  
Educativos

I.10.2

TOTAL DE EDIFICIOS  
EDIFICIOS DEL SECTOR PRIVADO POR POSESION DE  
DISTRIBUCION INTERNA DE AGUA SEGUN DEPARTAMENTO

DEPARTAMENTO	TOTAL	DISTRIBUCION INTERNA DE AGUA		
		SI	No	Sin Información
<b>TOTAL</b>	119	103	9	7
Apóstoles	4	4	-	-
Cainguás	6	3	3	-
Candelaria	1	1	-	-
Capital	38	35	-	3
Concepción	1	1	-	-
Eldorado	7	6	1	-
Gral. M. Belgrano	3	3	-	-
Guaraní	5	4	1	-
Iguazú	8	7	1	-
Leandro N. Alem	5	4	-	1
L. Gral. San Martín	12	9	1	2
Montecarlo	6	6	-	-
Oberá	9	8	-	1
San Ignacio	9	7	2	-
San Javier	-	-	-	-
San Pedro	3	3	-	-
25 de Mayo	2	2	-	-



I.11

**TOTAL DE EDIFICIOS  
EDIFICIOS POR POSESION DE DISTRIBUCION INTERNA DE AGUA  
Y ELECTRICIDAD SEGUN DEPARTAMENTO**

DEPARTAMENTO	TOTAL	DISTRIBUCION INTERNA DE AGUA Y ELECTRICIDAD				
		Ambos	Sólo Agua	Sólo Electricidad	Ninguno	Sin Información
<b>TOTAL</b>	1113	634	31	294	102	52
Apóstoles	38	22	-	7	8	1
Cainguás	76	28	1	38	4	5
Candelaria	30	16	-	10	3	1
Capital	130	111	1	11	-	7
Concepción	19	11	-	5	3	-
Eldorado	67	41	3	15	7	1
Gral. M. Belgrano	60	25	5	9	18	3
Guaraní	91	41	3	28	14	5
Iguazú	68	41	2	11	10	4
Leandro N. Alem	72	30	1	31	3	7
L. Gral. San Martín	61	42	-	15	2	2
Montecarlo	41	24	-	14	1	2
Oberá	109	65	1	36	4	3
San Ignacio	86	56	1	20	8	1
San Javier	41	16	3	19	-	3
San Pedro	61	31	9	6	14	1
25 de Mayo	63	34	1	19	3	6



Censo Nacional de  
Docentes y  
Establecimientos  
Educativos

**I.11.1**

**TOTAL DE EDIFICIOS  
EDIFICIOS DEL SECTOR ESTATAL POR POSESION DE  
DISTRIBUCION INTERNA DE AGUA Y ELECTRICIDAD SEGUN  
DEPARTAMENTO**

DEPARTAMENTO	TOTAL	DISTRIBUCION INTERNA DE AGUA Y ELECTRICIDAD				
		Ambos	Sólo Agua	Sólo Electricidad	Ninguno	Sin Información
<b>TOTAL</b>	994	532	31	287	100	44
Apóstoles	34	18	-	7	8	1
Caingúas	70	25	1	35	4	5
Candelaria	29	15	-	10	3	1
Capital	92	76	1	11	-	4
Concepción	18	10	-	5	3	-
Eldorado	60	35	3	14	7	1
Gral. M. Belgrano	57	22	5	9	18	3
Guaraní	86	37	3	27	14	5
Iguazú	60	34	2	10	10	4
Leandro N. Alem	67	26	1	31	3	6
L. Gral. San Martín	49	33	-	15	1	-
Montecarlo	35	18	-	14	1	2
Oberá	100	57	1	36	4	2
San Ignacio	77	49	1	19	7	1
San Javier	41	16	3	19	-	3
San Pedro	58	29	9	6	14	-
25 de Mayo	61	32	1	19	3	6





I.11.2

TOTAL DE EDIFICIOS  
EDIFICIOS DEL SECTOR PRIVADO POR POSESION DE  
DISTRIBUCION INTERNA DE AGUA Y ELECTRICIDAD SEGUN  
DEPARTAMENTO

DEPARTAMENTO	TOTAL	DISTRIBUCION INTERNA DE AGUA Y ELECTRICIDAD				
		Ambos	Sólo Agua	Sólo Electricidad	Ninguno	Sin Información
<b>TOTAL</b>	119	102	-	7	2	8
Apóstoles	4	4	-	-	-	-
Cainguás	6	3	-	3	-	-
Candelaria	1	1	-	-	-	-
Capital	38	35	-	-	-	3
Concepción	1	1	-	-	-	-
Eldorado	7	6	-	1	-	-
Gral. M. Belgrano	3	3	-	-	-	-
Guaraní	5	4	-	1	-	-
Iguazú	8	7	-	1	-	-
Leandro N. Alem	5	4	-	-	-	1
L. Gral. San Martín	12	9	-	-	1	2
Montecarlo	6	6	-	-	-	-
Oberá	9	8	-	-	-	1
San Ignacio	9	7	-	1	1	-
San Javier	-	-	-	-	-	-
San Pedro	3	2	-	-	-	1
25 de Mayo	2	2	-	-	-	-



Misiones

Censo Nacional de  
Docentes y  
Establecimientos  
Educativos

**I.12**

**TOTAL DE ESTABLECIMIENTOS  
ESTABLECIMIENTOS POR NUMERO DE EDIFICIOS EN LOS QUI  
FUNCIONAN SEGUN DEPARTAMENTO**

DEPARTAMENTO	TOTAL	EDIFICIOS EN LOS QUE FUNCIONAN		
		1	2	Más de 2
<b>TOTAL</b>	1106	1033	64	9
Apóstoles	42	41	1	-
Cainguás	75	72	3	-
Candelaria	32	32	-	-
Capital	143	129	14	-
Concepción	20	20	-	-
Eldorado	68	63	5	-
Gral. M. Belgrano	51	43	5	3
Guaraní	83	74	7	2
Iguazú	74	72	2	-
Leandro N. Alem	68	63	4	1
L. Gral. San Martín	65	65	-	-
Montecarlo	44	42	1	1
Oberá	113	111	2	-
San Ignacio	90	90	-	-
San Javier	41	38	3	-
San Pedro	36	20	14	2
25 de Mayo	61	58	3	-

Misiones



Censo Nacional de  
Docentes y  
Establecimientos  
Educativos

I.12.1

TOTAL DE ESTABLECIMIENTOS  
ESTABLECIMIENTOS DEL SECTOR ESTATAL POR NUMERO DE  
EDIFICIOS EN LOS QUE FUNCIONAN SEGUN DEPARTAMENTO

DEPARTAMENTO	TOTAL	EDIFICIOS EN LOS QUE FUNCIONAN		
		1	2	Más de 2
<b>TOTAL</b>	984	920	55	9
Apóstoles	38	37	1	-
Cainguás	69	66	3	-
Candelaria	31	31	-	-
Capital	107	98	9	-
Concepción	19	19	-	-
Eldorado	61	58	3	-
Gral. M. Belgrano	48	40	5	3
Guaraní	77	68	7	2
Iguazú	65	63	2	-
Leandro N. Alem	63	59	3	1
L. Gral. San Martín	50	50	-	-
Montecarlo	38	36	1	1
Oberá	104	102	2	-
San Ignacio	80	80	-	-
San Javier	41	38	3	-
San Pedro	34	19	13	2
25 de Mayo	59	56	3	-



Misiones

Censo Nacional de  
Docentes y  
Establecimientos  
Educativos

**I.12.2**

**TOTAL DE ESTABLECIMIENTOS  
ESTABLECIMIENTOS DEL SECTOR PRIVADO POR NUMERO DE  
EDIFICIOS EN LOS QUE FUNCIONAN SEGUN DEPARTAMENTO**

DEPARTAMENTO	TOTAL	EDIFICIOS EN LOS QUE FUNCIONAN		
		1	2	Más de 2
<b>TOTAL</b>	122	113	9	-
Apóstoles	4	4	-	-
Cainguás	6	6	-	-
Candelaria	1	1	-	-
Capital	36	31	5	-
Concepción	1	1	-	-
Eldorado	7	5	2	-
Gral. M. Belgrano	3	3	-	-
Guaraní	6	6	-	-
Iguazú	9	9	-	-
Leandro N. Alem	5	4	1	-
L. Gral. San Martín	15	15	-	-
Montecarlo	6	6	-	-
Oberá	9	9	-	-
San Ignacio	10	10	-	-
San Javier	-	-	-	-
San Pedro	2	1	1	-
25 de Mayo	2	2	-	-



I.13

TOTAL DE ESTABLECIMIENTOS  
ESTABLECIMIENTOS POR TIPO DE USO DEL EDIFICIO PRINCIPAL  
SEGUN DEPARTAMENTO

DEPARTAMENTO	TOTAL	TIPO DE USO					
		Uso Exclusivo	Uso Compartido				Sin Información
			Total	Con Otro(s) Establecimiento(s) Educativo(s)	Con Otro(s) Organismo(s) o Institución(es)	Con Otro(s) Estab. Educativo(s) u Otra(s) Institución(es)	
<b>TOTAL</b>	1106	893	208	141	62	5	5
Apóstoles	42	32	10	6	3	1	-
Cainguás	75	68	6	2	4	-	1
Candelaria	32	26	6	4	2	-	-
Capital	143	81	61	46	15	-	1
Concepción	20	17	3	2	1	-	-
Eldorado	68	55	12	9	3	-	1
Gral. M. Belgrano	51	47	4	3	1	-	-
Guaraní	83	73	10	5	3	2	-
Iguazú	74	56	18	13	5	-	-
Leandro N. Alem	68	58	8	5	3	-	2
L. Gral. San Martín	65	55	10	8	2	-	-
Montecarlo	44	32	12	10	2	-	-
Oberá	113	94	19	9	10	-	-
San Ignacio	90	71	19	11	6	2	-
San Javier	41	34	7	6	1	-	-
San Pedro	36	36	-	-	-	-	-
25 de Mayo	61	58	3	2	1	-	-



Censo Nacional de  
Docentes y  
Establecimientos  
Educativos

**I.13.1**

**TOTAL DE ESTABLECIMIENTOS  
ESTABLECIMIENTOS DEL SECTOR ESTATAL POR TIPO DE USO  
DEL EDIFICIO PRINCIPAL SEGUN DEPARTAMENTO**

DEPARTAMENTO	TOTAL	TIPO DE USO					
		Uso Exclusivo	Uso Compartido				Sin Información
			Total	Con Otro(s) Establecimiento(s) Educativo(s)	Con Otro(s) Organismo(s) o Institución(es)	Con Otro(s) Estab. Educativo(s) u Otra(s) Institución(es)	
<b>TOTAL</b>	984	806	173	119	50	4	5
Apóstoles	38	29	9	6	2	1	-
Cainguás	69	62	6	2	4	-	1
Candelaria	31	26	5	4	1	-	-
Capital	107	52	54	43	11	-	1
Concepción	19	16	3	2	1	-	-
Eldorado	61	52	8	6	2	-	1
Gral. M. Belgrano	48	44	4	3	1	-	-
Guaraní	77	69	8	3	3	2	-
Iguazú	65	51	14	11	3	-	-
Leandro N. Alem	63	55	6	3	3	-	2
L. Gral. San Martín	50	45	5	3	2	-	-
Montecarlo	38	28	10	9	1	-	-
Oberá	104	88	16	7	9	-	-
San Ignacio	80	65	15	9	5	1	-
San Javier	41	34	7	6	1	-	-
San Pedro	34	34	-	-	-	-	-
25 de Mayo	59	56	3	2	1	-	-



## I.13.2

TOTAL DE ESTABLECIMIENTOS  
ESTABLECIMIENTOS DEL SECTOR PRIVADO POR TIPO DE USO  
DEL EDIFICIO PRINCIPAL SEGUN DEPARTAMENTO

DEPARTAMENTO	TOTAL	TIPO DE USO					
		Uso Exclusivo	Uso Compartido				Sin Información
			Total	Con Otro(s) Establecimiento(s) Educativo(s)	Con Otro(s) Organismo(s) o Institución(es)	Con Otro(s) Estab. Educativo(s) u Otra(s) Institución(es)	
<b>TOTAL</b>	122	87	35	22	12	1	-
Apóstoles	4	3	1	-	1	-	-
Cainguás	6	6	-	-	-	-	-
Candelaria	1	-	1	-	1	-	-
Capital	36	29	7	3	4	-	-
Concepción	1	1	-	-	-	-	-
Eldorado	7	3	4	3	1	-	-
Gral. M. Belgrano	3	3	-	-	-	-	-
Guaraní	6	4	2	2	-	-	-
Iguazú	9	5	4	2	2	-	-
Leandro N. Alem	5	3	2	2	-	-	-
L. Gral. San Martín	15	10	5	5	-	-	-
Montecarlo	6	4	2	1	1	-	-
Oberá	9	6	3	2	1	-	-
San Ignacio	10	6	4	2	1	1	-
San Javier	-	-	-	-	-	-	-
San Pedro	2	2	-	-	-	-	-
25 de Mayo	2	2	-	-	-	-	-



Misiones

Censo Nacional de  
Docentes y  
Establecimientos  
Educativos

**I.14**

**TOTAL DE ESTABLECIMIENTOS  
ESTABLECIMIENTOS POR EXISTENCIA DE OBRAS EN EJECUCION  
EN SU EDIFICIO PRINCIPAL SEGUN DEPARTAMENTO**

DEPARTAMENTO	TOTAL	OBRAS EN EJECUCION		
		Si	No	Sin Información
<b>TOTAL</b>	1106	347	737	22
Apóstoles	42	10	31	1
Cainguás	75	30	43	2
Candelaria	32	14	18	-
Capital	143	33	103	7
Concepción	20	7	12	1
Eldorado	68	16	51	1
Gral. M. Belgrano	51	25	25	1
Guaraní	83	28	55	-
Iguazú	74	28	42	4
Leandro N. Alem	68	21	47	-
L. Gral. San Martín	65	21	43	1
Montecarlo	44	13	31	-
Oberá	113	27	85	1
San Ignacio	90	37	52	1
San Javier	41	12	29	-
San Pedro	36	9	27	-
25 de Mayo	61	16	43	2



Misiones



Censo Nacional de  
Docentes y  
Establecimientos  
Educativos

I.14.1

TOTAL DE ESTABLECIMIENTOS  
ESTABLECIMIENTOS DEL SECTOR ESTATAL POR EXISTENCIA  
DE OBRAS EN EJECUCION EN SU EDIFICIO PRINCIPAL SEGUN  
DEPARTAMENTO

DEPARTAMENTO	TOTAL	OBRAS EN EJECUCION		
		Si	No	Sin Información
<b>TOTAL</b>	984	299	664	21
Apóstoles	38	7	30	1
Cainguás	69	25	42	2
Candelaria	31	14	17	-
Capital	107	24	76	7
Concepción	19	7	11	1
Eldorado	61	13	47	1
Gral. M. Belgrano	48	22	25	1
Guaraní	77	24	53	-
Iguazú	65	22	40	3
Leandro N. Alem	63	20	43	-
L. Gral. San Martín	50	18	31	1
Montecarlo	38	11	27	-
Oberá	104	26	77	1
San Ignacio	80	31	48	1
San Javier	41	12	29	-
San Pedro	34	8	26	-
25 de Mayo	59	15	42	2



Misiones

Censo Nacional de  
Docentes y  
Establecimientos  
Educativos

**I.14.2**

**TOTAL DE ESTABLECIMIENTOS  
ESTABLECIMIENTOS DEL SECTOR PRIVADO POR EXISTENCIA  
DE OBRAS EN EJECUCION EN SU EDIFICIO PRINCIPAL SEGUN  
DEPARTAMENTO**

DEPARTAMENTO	TOTAL	OBRAS EN EJECUCION		
		Si	No	Sin Información
<b>TOTAL</b>	122	48	73	1
Apóstoles	4	3	1	-
Cainguás	6	5	1	-
Candelaria	1	-	1	-
Capital	36	9	27	-
Concepción	1	-	1	-
Eldorado	7	3	4	-
Gral. M. Belgrano	3	3	-	-
Guaraní	6	4	2	-
Iguazú	9	6	2	1
Leandro N. Alem	5	1	4	-
L. Gral. San Martín	15	3	12	-
Montecarlo	6	2	4	-
Oberá	9	1	8	-
San Ignacio	10	6	4	-
San Javier	-	-	-	-
San Pedro	2	1	1	-
25 de Mayo	2	1	1	-



I.15

TOTAL DE ESTABLECIMIENTOS  
ESTABLECIMIENTOS CON OBRAS EN EJECUCION EN SU  
EDIFICIO PRINCIPAL POR TIPO DE OBRA SEGUN  
DEPARTAMENTO

DEPARTAMENTO	TOTAL	TIPO DE OBRAS			
		Nuevo Edificio	Ampliación del Edificio	Nuevo Edificio y Ampliación	Sin Información
<b>TOTAL</b>	347	85	241	19	2
Apóstoles	10	2	8	-	-
Cainguás	30	10	17	3	-
Candelaria	14	2	12	-	-
Capital	33	3	29	1	-
Concepción	7	4	3	-	-
Eldorado	16	5	10	1	-
Gral. M. Belgrano	25	8	13	4	-
Guaraní	28	7	18	3	-
Iguazú	28	3	23	2	-
Leandro N. Alem	21	5	16	-	-
L. Gral. San Martín	21	7	14	-	-
Montecarlo	13	4	9	-	-
Oberá	27	-	24	3	-
San Ignacio	37	10	24	2	1
San Javier	12	4	8	-	-
San Pedro	9	3	6	-	-
25 de Mayo	16	8	7	-	1



Misiones

Censo Nacional de  
Docentes y  
Establecimientos  
Educativos

**I.15.1**

**TOTAL DE ESTABLECIMIENTOS  
ESTABLECIMIENTOS DEL SECTOR ESTATAL CON OBRAS EN  
EJECUCION EN SU EDIFICIO PRINCIPAL POR TIPO DE OBRA  
SEGUN DEPARTAMENTO**

DEPARTAMENTO	TOTAL	TIPO DE OBRAS			
		Nuevo Edificio	Ampliación del Edificio	Nuevo Edificio y Ampliación	Sin Información
<b>TOTAL</b>	299	80	200	17	2
Apóstoles	7	2	5	-	-
Cainguás	25	9	14	2	-
Candelaria	14	2	12	-	-
Capital	24	1	23	-	-
Concepción	7	4	3	-	-
Eldorado	13	5	7	1	-
Gral. M. Belgrano	22	8	10	4	-
Guaraní	24	6	15	3	-
Iguazú	22	3	17	2	-
Leandro N. Alem	20	5	15	-	-
L. Gral. San Martín	18	7	11	-	-
Montecarlo	11	4	7	-	-
Oberá	26	-	23	3	-
San Ignacio	31	9	19	2	1
San Javier	12	4	8	-	-
San Pedro	8	3	5	-	-
25 de Mayo	15	8	6	-	1



1.15.2

TOTAL DE ESTABLECIMIENTOS  
ESTABLECIMIENTOS DEL SECTOR PRIVADO CON OBRAS EN  
EJECUCION EN SU EDIFICIO PRINCIPAL POR TIPO DE OBRA  
SEGUN DEPARTAMENTO

DEPARTAMENTO	TOTAL	TIPO DE OBRAS			
		Nuevo Edificio	Ampliación del Edificio	Nuevo Edificio y Ampliación	Sin Información
<b>TOTAL</b>	48	5	41	2	-
Apóstoles	3	-	3	-	-
Cainguás	5	1	3	1	-
Candelaria	-	-	-	-	-
Capital	9	2	6	1	-
Concepción	-	-	-	-	-
Eldorado	3	-	3	-	-
Gral. M. Belgrano	3	-	3	-	-
Guaraní	4	1	3	-	-
Iguazú	6	-	6	-	-
Leandro N. Alem	1	-	1	-	-
L. Gral. San Martín	3	-	3	-	-
Montecarlo	2	-	2	-	-
Oberá	1	-	1	-	-
San Ignacio	6	1	5	-	-
San Javier	-	-	-	-	-
San Pedro	1	-	1	-	-
25 de Mayo	1	-	1	-	-



Censo Nacional de  
Docentes y  
Establecimientos  
Educativos

**I.16**

**TOTAL DE ESTABLECIMIENTOS  
ESTABLECIMIENTOS CON OBRAS DE AMPLIACION EN SU  
EDIFICIO PRINCIPAL POR SECTORES\* SEGUN DEPARTAMENTO**

DEPARTAMENTO	TOTAL	SECTORES DE AMPLIACION					
		Aulas	Talleres	Salón de usos múltiples	Laboratorios	Sanitarios	Otros
<b>TOTAL</b>	260	125	25	31	15	84	98
Apóstoles	8	4	2	2	1	2	4
Cainguás	20	9	3	3	3	10	7
Candelaria	12	3	1	-	-	3	7
Capital	30	20	4	4	3	8	8
Concepción	3	1	1	-	-	-	2
Eldorado	11	3	-	1	-	3	5
Gral. M. Belgrano	17	8	2	3	2	7	6
Guaraní	21	10	1	1	1	10	6
Iguazú	25	18	3	5	1	11	8
Leandro N. Alem	16	7	-	-	-	8	6
L. Gral. San Martín	14	7	1	1	-	1	5
Montecarlo	9	5	2	2	-	1	1
Oberá	27	9	2	4	2	10	9
San Ignacio	26	10	3	2	2	4	16
San Javier	8	4	-	1	-	3	2
San Pedro	6	4	-	1	-	2	4
25 de Mayo	7	3	-	1	-	1	2

Nota:\* La sumatoria de establecimientos con obras de ampliación es mayor que el total porque hay establecimientos que tienen ampliaciones en diferentes sectores.

Misiones



Censo Nacional de  
Docentes y  
Establecimientos  
Educativos

I.16.1

TOTAL DE ESTABLECIMIENTOS  
ESTABLECIMIENTOS DEL SECTOR ESTATAL CON OBRAS DE  
AMPLIACION EN SU EDIFICIO PRINCIPAL POR SECTORES\*  
SEGUN DEPARTAMENTO

DEPARTAMENTO	TOTAL	SECTORES DE AMPLIACION					
		Aulas	Talleres	Salón de usos múltiples	Laboratorios	Sanitarios	Otros
<b>TOTAL</b>	217	101	16	19	6	74	80
Apóstoles	5	3	1	1	1	1	3
Cainguás	16	7	1	1	1	7	5
Candelaria	12	3	1	-	-	3	7
Capital	23	15	3	2	-	7	5
Concepción	3	1	1	-	-	-	2
Eldorado	8	2	-	-	-	2	4
Gral. M. Belgrano	14	6	2	2	1	6	6
Guaraní	18	7	1	1	-	10	6
Iguazú	19	12	1	3	-	8	5
Leandro N. Alem	15	7	-	-	-	8	5
L. Gral. San Martín	11	6	-	1	-	1	4
Montecarlo	7	4	1	-	-	1	1
Oberá	26	9	2	4	2	10	8
San Ignacio	21	9	2	1	1	4	12
San Javier	8	4	-	1	-	3	2
San Pedro	5	4	-	1	-	2	3
25 de Mayo	6	2	-	1	-	1	2

Nota:\* La sumatoria de establecimientos con obras de ampliación es mayor que el total porque hay establecimientos que tienen ampliaciones en diferentes sectores.



Censo Nacional de  
Docentes y  
Establecimientos  
Educativos

**I.16.2**

**TOTAL DE ESTABLECIMIENTOS  
ESTABLECIMIENTOS DEL SECTOR PRIVADO CON OBRAS DE  
AMPLIACION EN SU EDIFICIO PRINCIPAL POR SECTORES\*  
SEGUN DEPARTAMENTO**

DEPARTAMENTO	TOTAL	SECTORES DE AMPLIACION					
		Aulas	Talleres	Salón de usos múltiples	Laboratorios	Sanitarios	Otros
<b>TOTAL</b>	43	24	9	12	9	10	18
Apóstoles	3	1	1	1	-	1	1
Cainguás	4	2	2	2	2	3	2
Candelaria	-	-	-	-	-	-	-
Capital	7	5	1	2	3	1	3
Concepción	-	-	-	-	-	-	-
Eldorado	3	1	-	1	-	1	1
Gral. M. Belgrano	3	2	-	1	1	1	-
Guaraní	3	3	-	-	1	-	-
Iguazú	6	6	2	2	1	3	3
Leandro N. Alem	1	-	-	-	-	-	1
L. Gral. San Martín	3	1	1	-	-	-	1
Montecarlo	2	1	1	2	-	-	-
Oberá	1	-	-	-	-	-	1
San Ignacio	5	1	1	1	1	-	4
San Javier	-	-	-	-	-	-	-
San Pedro	1	-	-	-	-	-	1
25 de Mayo	1	1	-	-	-	-	-

Nota:\* La sumatoria de establecimientos con obras de ampliación es mayor que el total porque hay establecimientos que tienen ampliaciones en diferentes sectores.



Misiones



Censo Nacional de  
Docentes y  
Establecimientos  
Educativos

**I.17**

ESTABLECIMIENTOS QUE IMPARTEN EDUCACION COMUN  
ESTABLECIMIENTOS POR NUMERO DE EDIFICIOS EN LOS QUE  
FUNCIONAN SEGUN DEPARTAMENTO

DEPARTAMENTO	TOTAL	EDIFICIOS EN LOS QUE FUNCIONAN		
		1	2	Más de 2
<b>TOTAL</b>	1022	954	60	8
Apóstoles	38	37	1	-
Cainguás	72	69	3	-
Candelaria	30	30	-	-
Capital	115	105	10	-
Concepción	19	19	-	-
Eldorado	64	59	5	-
Gral. M. Belgrano	48	40	5	3
Guaraní	82	73	7	2
Iguazú	66	64	2	-
Leandro N. Alem	65	60	4	1
L. Gral. San Martín	60	60	-	-
Montecarlo	39	38	1	-
Oberá	107	105	2	-
San Ignacio	83	83	-	-
San Javier	39	36	3	-
San Pedro	35	19	14	2
25 de Mayo	60	57	3	-



Misiones

Censo Nacional de  
Docentes y  
Establecimientos  
Educativos

**I.17.1**

ESTABLECIMIENTOS QUE IMPARTEN EDUCACION COMUN  
ESTABLECIMIENTOS DEL SECTOR ESTATAL POR NUMERO DE  
EDIFICIOS EN LOS QUE FUNCIONAN SEGUN DEPARTAMENTO

DEPARTAMENTO	TOTAL	EDIFICIOS EN LOS QUE FUNCIONAN		
		1	2	Más de 2
<b>TOTAL</b>	909	849	52	8
Apóstoles	34	33	1	-
Cainguás	66	63	3	-
Candelaria	30	30	-	-
Capital	84	78	6	-
Concepción	18	18	-	-
Eldorado	57	54	3	-
Gral. M. Belgrano	45	37	5	3
Guaraní	76	67	7	2
Iguazú	57	55	2	-
Leandro N. Alem	60	56	3	1
L. Gral. San Martín	46	46	-	-
Montecarlo	33	32	1	-
Oberá	99	97	2	-
San Ignacio	74	74	-	-
San Javier	39	36	3	-
San Pedro	33	18	13	2
25 de Mayo	58	55	3	-

Misiones



Censo Nacional de  
Docentes y  
Establecimientos  
Educativos

**I.17.2**

**ESTABLECIMIENTOS QUE IMPARTEN EDUCACION COMUN  
ESTABLECIMIENTOS DEL SECTOR PRIVADO POR NUMERO DE  
EDIFICIOS EN LOS QUE FUNCIONAN SEGUN DEPARTAMENTO**

DEPARTAMENTO	TOTAL	EDIFICIOS EN LOS QUE FUNCIONAN		
		1	2	Más de 2
<b>TOTAL</b>	113	105	8	-
Apóstoles	4	4	-	-
Cainguás	6	6	-	-
Candelaria	-	-	-	-
Capital	31	27	4	-
Concepción	1	1	-	-
Eldorado	7	5	2	-
Gral. M. Belgrano	3	3	-	-
Guaraní	6	6	-	-
Iguazú	9	9	-	-
Leandro N. Alem	5	4	1	-
L. Gral. San Martín	14	14	-	-
Montecarlo	6	6	-	-
Oberá	8	8	-	-
San Ignacio	9	9	-	-
San Javier	-	-	-	-
San Pedro	2	1	1	-
25 de Mayo	2	2	-	-



Censo Nacional de  
Docentes y  
Establecimientos  
Educativos

**I.18**

**ESTABLECIMIENTOS QUE IMPARTEN EDUCACION COMUN  
ESTABLECIMIENTOS POR TIPO DE USO DEL EDIFICIO  
PRINCIPAL SEGUN DEPARTAMENTO**

DEPARTAMENTO	TOTAL	TIPO DE USO					
		Uso Exclusivo	Uso Compartido				Sin Información
			Total	Con Otro(s) Establecimiento(s) Educativo(s)	Con Otro(s) Organismo(s) o Institución(es)	Con Otro(s) Estab. Educativo(s) u Otra(s) Institución(es)	
<b>TOTAL</b>	1022	864	153	97	52	4	5
Apóstoles	38	30	8	4	3	1	-
Cainguás	72	67	4	-	4	-	1
Candelaria	30	26	4	3	1	-	-
Capital	115	73	41	31	10	-	1
Concepción	19	17	2	1	1	-	-
Eldorado	64	54	9	7	2	-	1
Gral. M. Belgrano	48	47	1	1	-	-	-
Guaraní	82	73	9	5	3	1	-
Iguazú	66	52	14	9	5	-	-
Leandro N. Alem	65	57	6	3	3	-	2
L. Gral. San Martín	60	53	7	6	1	-	-
Montecarlo	39	29	10	8	2	-	-
Oberá	107	91	16	7	9	-	-
San Ignacio	83	69	14	6	6	2	-
San Javier	39	33	6	5	1	-	-
San Pedro	35	35	-	-	-	-	-
25 de Mayo	60	58	2	1	1	-	-



I.18.1

ESTABLECIMIENTOS QUE IMPARTEN EDUCACION COMUN  
ESTABLECIMIENTOS DEL SECTOR ESTATAL POR TIPO DE USO  
DEL EDIFICIO PRINCIPAL SEGUN DEPARTAMENTO

DEPARTAMENTO	TOTAL	TIPO DE USO					
		Uso Exclusivo	Uso Compartido				Sin Información
			Total	Con Otro(s) Establecimiento(s) Educativo(s)	Con Otro(s) Organismo(s) o Institución(es)	Con Otro(s) Estab. Educativo(s) u Otra(s) Institución(es)	
<b>TOTAL</b>	909	782	122	78	41	3	5
Apóstoles	34	27	7	4	2	1	-
Cainguás	66	61	4	-	4	-	1
Candelaria	30	26	4	3	1	-	-
Capital	84	48	35	29	6	-	1
Concepción	18	16	2	1	1	-	-
Eldorado	57	51	5	4	1	-	1
Gral. M. Belgrano	45	44	1	1	-	-	-
Guaraní	76	69	7	3	3	1	-
Iguazú	57	47	10	7	3	-	-
Leandro N. Alem	60	54	4	1	3	-	2
L. Gral. San Martín	46	43	3	2	1	-	-
Montecarlo	33	25	8	7	1	-	-
Oberá	99	86	13	5	8	-	-
San Ignacio	74	63	11	5	5	1	-
San Javier	39	33	6	5	1	-	-
San Pedro	33	33	-	-	-	-	-
25 de Mayo	58	56	2	1	1	-	-



Censo Nacional de  
Docentes y  
Establecimientos  
Educativos

**I.18.2**

**ESTABLECIMIENTOS QUE IMPARTEN EDUCACION COMUN  
ESTABLECIMIENTOS DEL SECTOR PRIVADO POR TIPO DE USO  
DEL EDIFICIO PRINCIPAL SEGUN DEPARTAMENTO**

DEPARTAMENTO	TOTAL	TIPO DE USO						Sin Información
		Uso Exclusivo	Uso Compartido					
			Total	Con Otro(s) Establecimiento(s) Educativo(s)	Con Otro(s) Organismo(s) o Institución(es)	Con Otro(s) Estab. Educativo(s) u Otra(s) Institución(es)		
<b>TOTAL</b>	113	82	31	19	11	1	-	
Apóstoles	4	3	1	-	1	-	-	
Cainguás	6	6	-	-	-	-	-	
Candelaria	-	-	-	-	-	-	-	
Capital	31	25	6	2	4	-	-	
Concepción	1	1	-	-	-	-	-	
Eldorado	7	3	4	3	1	-	-	
Gral. M. Belgrano	3	3	-	-	-	-	-	
Guaraní	6	4	2	2	-	-	-	
Iguazú	9	5	4	2	2	-	-	
Leandro N. Alem	5	3	2	2	-	-	-	
L. Gral. San Martín	14	10	4	4	-	-	-	
Montecarlo	6	4	2	1	1	-	-	
Oberá	8	5	3	2	1	-	-	
San Ignacio	9	6	3	1	1	1	-	
San Javier	-	-	-	-	-	-	-	
San Pedro	2	2	-	-	-	-	-	
25 de Mayo	2	2	-	-	-	-	-	



I.19

EDIFICIOS DE ESTABLECIMIENTOS QUE IMPARTEN EDUCACION COMUN  
EDIFICIOS POR TIPO DE TENENCIA SEGUN DEPARTAMENTO

DEPARTAMENTO	TOTAL	TIPO DE TENENCIA				
		Propio	Alquilado	Cedido/ Préstamo	Otra Situación	Sin Información
<b>TOTAL</b>	1068	918	23	60	27	40
Apóstoles	36	29	4	1	1	1
Cainguás	74	68	-	4	-	2
Candelaria	29	25	-	1	2	1
Capital	115	84	10	9	6	6
Concepción	19	14	1	3	1	-
Eldorado	65	52	1	10	1	1
Gral. M. Belgrano	59	54	-	3	-	2
Guaraní	91	79	-	4	4	4
Iguazú	64	54	1	5	1	3
Leandro N. Alem	71	60	1	2	1	7
L. Gral. San Martín	57	48	-	2	4	3
Montecarlo	37	27	-	6	4	-
Oberá	105	98	1	2	1	3
San Ignacio	83	74	3	5	-	1
San Javier	40	34	1	2	-	3
San Pedro	60	59	-	1	-	-
25 de Mayo	63	59	-	-	1	3



Misiones

Censo Nacional de  
Docentes y  
Establecimientos  
Educativos

I.19.1

EDIFICIOS DE ESTABLECIMIENTOS QUE IMPARTEN EDUCACION COMUN  
EDIFICIOS DEL SECTOR ESTATAL POR TIPO DE TENENCIA  
SEGUN DEPARTAMENTO

DEPARTAMENTO	TOTAL	TIPO DE TENENCIA				
		Propio	Alquilado	Cedido/ Préstamo	Otra Situación	Sin Información
<b>TOTAL</b>	956	836	16	50	22	32
Apóstoles	32	25	4	1	1	1
Cainguás	68	62	-	4	-	2
Candelaria	29	25	-	1	2	1
Capital	81	61	6	7	5	2
Concepción	18	14	1	2	1	-
Eldorado	58	46	1	9	1	1
Gral. M. Belgrano	56	51	-	3	-	2
Guaraní	86	77	-	2	3	4
Iguazú	56	48	-	4	1	3
Leandro N. Alem	66	57	1	2	-	6
L. Gral. San Martín	46	40	-	2	3	1
Montecarlo	31	23	-	5	3	-
Oberá	97	93	-	1	1	2
San Ignacio	74	67	2	4	-	1
San Javier	40	34	1	2	-	3
San Pedro	57	56	-	1	-	-
25 de Mayo	61	57	-	-	1	3





## I.19.2

EDIFICIOS DE ESTABLECIMIENTOS QUE IMPARTEN EDUCACION COMUN  
EDIFICIOS DEL SECTOR PRIVADO POR TIPO DE TENENCIA  
SEGUN DEPARTAMENTO

DEPARTAMENTO	TOTAL	TIPO DE TENENCIA				
		Propio	Alquilado	Cedido/ Préstamo	Otra Situación	Sin Información
<b>TOTAL</b>	112	82	7	10	5	8
Apóstoles	4	4	-	-	-	-
Cainguás	6	6	-	-	-	-
Candelaria	-	-	-	-	-	-
Capital	34	23	4	2	1	4
Concepción	1	-	-	1	-	-
Eldorado	7	6	-	1	-	-
Gral. M. Belgrano	3	3	-	-	-	-
Guaraní	5	2	-	2	1	-
Iguazú	8	6	1	1	-	-
Leandro N. Alem	5	3	-	-	1	1
L. Gral. San Martín	11	8	-	-	1	2
Montecarlo	6	4	-	1	1	-
Oberá	8	5	1	1	-	1
San Ignacio	9	7	1	1	-	-
San Javier	-	-	-	-	-	-
San Pedro	3	3	-	-	-	-
25 de Mayo	2	2	-	-	-	-



Misiones

Censo Nacional de  
Docentes y  
Establecimientos  
Educativos

**I.20**

**EDIFICIOS DE ESTABLECIMIENTOS QUE IMPARTEN EDUCACION  
COMUN EDIFICIOS POR ESTADO DE CONSERVACION  
SEGUN DEPARTAMENTO**

DEPARTAMENTO	TOTAL	ESTADO DE CONSERVACION			
		Aceptable	Requiere Reparaciones Menores	Requiere Reparaciones Mayores	Sin Información
<b>TOTAL</b>	1068	165	561	341	1
Apóstoles	36	6	21	9	-
Cainguás	74	13	42	19	-
Candelaria	29	5	16	8	-
Capital	115	13	57	45	-
Concepción	19	1	8	10	-
Eldorado	65	10	28	27	-
Gral. M. Belgrano	59	8	32	18	1
Guaraní	91	7	56	28	-
Iguazú	64	12	28	24	-
Leandro N. Alem	71	13	47	11	-
L. Gral. San Martín	57	9	36	12	-
Montecarlo	37	5	17	15	-
Oberá	105	6	70	29	-
San Ignacio	83	19	30	34	-
San Javier	40	3	25	12	-
San Pedro	60	28	13	19	-
25 de Mayo	63	7	35	21	-



I.20.1

EDIFICIOS DE ESTABLECIMIENTOS QUE IMPARTEN EDUCACION  
COMUN EDIFICIOS DEL SECTOR ESTATAL POR ESTADO DE  
CONSERVACION SEGUN DEPARTAMENTO

DEPARTAMENTO	TOTAL	ESTADO DE CONSERVACION			
		Acceptable	Requiere Reparaciones Menores	Requiere Reparaciones Mayores	Sin Información
<b>TOTAL</b>	956	135	499	321	1
Apóstoles	32	6	18	8	-
Cainguás	68	11	39	18	-
Candelaria	29	5	16	8	-
Capital	81	4	37	40	-
Concepción	18	1	8	9	-
Eldorado	58	9	24	25	-
Gral. M. Belgrano	56	7	30	18	1
Guaraní	86	7	53	26	-
Iguazú	56	8	24	24	-
Leandro N. Alem	66	13	43	10	-
L. Gral. San Martín	46	8	28	10	-
Montecarlo	31	3	14	14	-
Oberá	97	4	64	29	-
San Ignacio	74	13	29	32	-
San Javier	40	3	25	12	-
San Pedro	57	26	12	19	-
25 de Mayo	61	7	35	19	-



Misiones

Censo Nacional de  
Docentes y  
Establecimientos  
Educativos

1.20.2

EDIFICIOS DE ESTABLECIMIENTOS QUE IMPARTEN EDUCACION  
COMUN EDIFICIOS DEL SECTOR PRIVADO POR ESTADO DE  
CONSERVACION SEGUN DEPARTAMENTO

DEPARTAMENTO	TOTAL	ESTADO DE CONSERVACION			
		Aceptable	Requiere Reparaciones Menores	Requiere Reparaciones Mayores	Sin Información
<b>TOTAL</b>	112	30	62	20	-
Apóstoles	4	-	3	1	-
Cainguás	6	2	3	1	-
Candelaria	-	-	-	-	-
Capital	34	9	20	5	-
Concepción	1	-	-	1	-
Eldorado	7	1	4	2	-
Gral. M. Belgrano	3	1	2	-	-
Guaraní	5	-	3	2	-
Iguazú	8	4	4	-	-
Leandro N. Alem	5	-	4	1	-
L. Gral. San Martín	11	1	8	2	-
Montecarlo	6	2	3	1	-
Oberá	8	2	6	-	-
San Ignacio	9	6	1	2	-
San Javier	-	-	-	-	-
San Pedro	3	2	1	-	-
25 de Mayo	2	-	-	2	-



1.21

**EDIFICIOS DE ESTABLECIMIENTOS QUE IMPARTEN EDUCACION COMUN  
ESTABLECIMIENTOS POR POSIBILIDAD DE AMPLIACION  
SEGUN DEPARTAMENTO**

DEPARTAMENTO	TOTAL	POSIBILIDAD DE AMPLIACION				
		En el Mismo Terreno	En un Terreno Próximo	En Ambos	Sin Posibilidad	Sin Información
<b>TOTAL</b>	1068	912	27	5	88	36
Apóstoles	36	24	5	-	6	1
Cainguás	74	66	2	-	4	2
Candelaria	29	25	1	-	2	1
Capital	115	77	6	2	25	5
Concepción	19	19	-	-	-	-
Eldorado	65	60	-	-	5	-
Gral. M. Belgrano	59	56	-	-	1	2
Guaraní	91	80	1	1	6	3
Iguazú	64	54	4	-	3	3
Leandro N. Alem	71	59	-	-	5	7
L. Gral. San Martín	57	49	3	-	3	2
Montecarlo	37	33	-	-	4	-
Oberá	105	96	-	1	6	2
San Ignacio	83	68	4	1	9	1
San Javier	40	33	-	-	4	3
San Pedro	60	56	1	-	3	-
25 de Mayo	63	57	-	-	2	4



Censo Nacional de Docentes  
y Establecimientos  
Educativos

1.21.1

EDIFICIOS DE ESTABLECIMIENTOS QUE IMPARTEN EDUCACION COMUN  
ESTABLECIMIENTOS DEL SECTOR ESTATAL POR POSIBILIDAD DE  
AMPLIACION SEGUN DEPARTAMENTO

DEPARTAMENTO	TOTAL	POSIBILIDAD DE AMPLIACION				
		En el Mismo Terreno	En un Terreno Próximo	En Ambos	Sin Posibilidad	Sin Información
<b>TOTAL</b>	956	826	20	3	78	29
Apóstoles	32	20	5	-	6	1
Cainguás	68	60	2	-	4	2
Candelaria	29	25	1	-	2	1
Capital	81	57	4	1	17	2
Concepción	18	18	-	-	-	-
Eldorado	58	53	-	-	5	-
Gral. M. Belgrano	56	53	-	-	1	2
Guaraní	86	76	1	-	6	3
Iguazú	56	46	4	-	3	3
Leandro N. Alem	66	55	-	-	5	6
L. Gral. San Martín	46	42	1	-	3	-
Montecarlo	31	27	-	-	4	-
Oberá	97	91	-	1	4	1
San Ignacio	74	61	2	1	9	1
San Javier	40	33	-	-	4	3
San Pedro	57	54	-	-	3	-
25 de Mayo	61	55	-	-	2	4



1.21.2

**EDIFICIOS DE ESTABLECIMIENTOS QUE IMPARTEN EDUCACION COMUN  
ESTABLECIMIENTOS DEL SECTOR PRIVADO POR POSIBILIDAD DE  
AMPLIACION SEGUN DEPARTAMENTO**

DEPARTAMENTO	TOTAL	POSIBILIDAD DE AMPLIACION				
		En el Mismo Terreno	En un Terreno Próximo	En Ambos	Sin Posibilidad	Sin Información
<b>TOTAL</b>	112	86	7	2	10	7
Apóstoles	4	4	-	-	-	-
Cainguás	6	6	-	-	-	-
Candelaria	-	-	-	-	-	-
Capital	34	20	2	1	8	3
Concepción	1	1	-	-	-	-
Eldorado	7	7	-	-	-	-
Gral. M. Belgrano	3	3	-	-	-	-
Guaraní	5	4	-	1	-	-
Iguazú	8	8	-	-	-	-
Leandro N. Alem	5	4	-	-	-	1
L. Gral. San Martín	11	7	2	-	-	2
Montecarlo	6	6	-	-	-	-
Oberá	8	5	-	-	2	1
San Ignacio	9	7	2	-	-	-
San Javier	-	-	-	-	-	-
San Pedro	3	2	1	-	-	-
25 de Mayo	2	2	-	-	-	-

# Alumnos

---



Misiones



Censo Nacional de  
Docentes y  
Establecimientos  
Educativos

**A.1**

**TOTAL DE ALUMNOS  
ALUMNOS POR SECTOR SEGUN  
DEPARTAMENTO**

DEPARTAMENTO	TOTAL	SECTOR	
		Estatal	Privado
<b>TOTAL</b>	248480	208847	39633
Apóstoles	9784	7945	1839
Cainguás	12216	11323	893
Candelaria	4844	4801	43
Capital	72466	52397	20069
Concepción	2161	2127	34
Eldorado	18848	15899	2949
Gral. M. Belgrano	7818	7366	452
Guaraní	13287	12531	756
Iguazú	17342	15877	1465
Leandro N. Alem	10181	8624	1557
L. Gral. San Martín	11944	9002	2942
Montecarlo	9848	8528	1320
Oberá	25374	22402	2972
San Ignacio	14812	13158	1654
San Javier	5320	5320	-
San Pedro	5574	5013	561
25 de Mayo	6661	6534	127



Censo Nacional de Docentes y  
Establecimientos Educativos

**A.2**

**TOTAL DE ALUMNOS  
ALUMNOS POR NIVEL DE ENSEÑANZA SEGUN DEPARTAMENTO**

DEPARTAMENTO	TOTAL	NIVEL DE ENSEÑANZA				
		Inicial	Primario	Medio	Superior No Universitario	Otros*
<b>TOTAL</b>	248480	21850	171095	47134	5823	2578
Apóstoles	9784	940	6085	2036	466	257
Caingúas	12216	1150	9196	1594	276	-
Candelaria	4844	420	3373	1012	-	39
Capital	72466	6892	43166	17621	3257	1530
Concepción	2161	193	1669	264	35	-
Eldorado	18848	1536	13450	3554	245	63
Gral. M. Belgrano	7818	634	6217	902	65	-
Guaraní	13287	1121	10675	1304	63	124
Iguazú	17342	1481	12664	2991	163	43
Leandro N. Alem	10181	766	7002	2083	237	93
L. Gral. San Martín	11944	1065	8501	2201	162	15
Montecarlo	9848	752	6320	2571	205	-
Oberá	25374	2225	17950	4716	317	166
San Ignacio	14812	1420	10612	2440	239	101
San Javier	5320	387	4003	789	72	69
San Pedro	5574	461	4477	566	21	49
25 de Mayo	6661	407	5735	490	-	29

Nota:\* Cursos de la educación especial y de adultos no equiparables a los niveles de enseñanza.



## A.2.1

TOTAL DE ALUMNOS  
ALUMNOS DEL SECTOR ESTATAL POR NIVEL DE ENSEÑANZA  
SEGUN DEPARTAMENTO

DEPARTAMENTO	TOTAL	NIVEL DE ENSEÑANZA				
		Inicial	Primario	Medio	Superior No Universitario	Otros*
<b>TOTAL</b>	208847	17279	149026	37666	3102	1774
Apóstoles	7945	778	4776	1668	466	257
Cainguás	11323	1080	8612	1355	276	-
Candelaria	4801	420	3330	1012	-	39
Capital	52397	4597	33132	13077	865	726
Concepción	2127	193	1669	230	35	-
Eldorado	15899	1110	11473	3070	183	63
Gral. M. Belgrano	7366	617	5869	815	65	-
Guaraní	12531	1048	10357	939	63	124
Iguazú	15877	1269	11695	2729	141	43
Leandro N. Alem	8624	651	6281	1431	168	93
L. Gral. San Martín	9002	818	6829	1242	98	15
Montecarlo	8528	561	5303	2459	205	-
Oberá	22402	1778	16062	4191	205	166
San Ignacio	13158	1165	9789	1864	239	101
San Javier	5320	387	4003	789	72	69
San Pedro	5013	400	4111	432	21	49
25 de Mayo	6534	407	5735	363	-	29

Nota:\* Cursos de la educación especial y de adultos no equiparables a los niveles de enseñanza.



Censo Nacional de Docentes y  
Establecimientos Educativos

A.2.2

TOTAL DE ALUMNOS  
ALUMNOS DEL SECTOR PRIVADO POR NIVEL DE ENSEÑANZA  
SEGUN DEPARTAMENTO

DEPARTAMENTO	TOTAL	NIVEL DE ENSEÑANZA				
		Inicial	Primario	Medio	Superior No Universitario	Otros*
<b>TOTAL</b>	39633	4571	22069	9468	2721	804
Apóstoles	1839	162	1309	368	-	-
Cainguás	893	70	584	239	-	-
Candelaria	43	-	43	-	-	-
Capital	20069	2295	10034	4544	2392	804
Concepción	34	-	-	34	-	-
Eldorado	2949	426	1977	484	62	-
Gral. M. Belgrano	452	17	348	87	-	-
Guaraní	756	73	318	365	-	-
Iguazú	1465	212	969	262	22	-
Leandro N. Alem	1557	115	721	652	69	-
L. Gral. San Martín	2942	247	1672	959	64	-
Montecarlo	1320	191	1017	112	-	-
Oberá	2972	447	1888	525	112	-
San Ignacio	1654	255	823	576	-	-
San Javier	-	-	-	-	-	-
San Pedro	561	61	366	134	-	-
25 de Mayo	127	-	-	127	-	-

Nota:\* Cursos de la educación especial y de adultos no equiparables a los niveles de enseñanza.

Misiones



Censo Nacional de  
Docentes y  
Establecimientos  
Educativos

A.3

ALUMNOS EN EDUCACION COMUN  
ALUMNOS POR SECTOR SEGUN DEPARTAMENTO

DEPARTAMENTO	TOTAL	SECTOR	
		Estatal	Privado
<b>TOTAL</b>	236058	197984	38074
Apóstoles	9184	7345	1839
Cainguás	11803	10910	893
Candelaria	4682	4682	-
Capital	67057	48101	18956
Concepción	2127	2093	34
Eldorado	17371	14422	2949
Gral. M. Belgrano	7575	7123	452
Guaraní	12966	12210	756
Iguazú	16482	15017	1465
Leandro N. Alem	9831	8274	1557
L. Gral. San Martín	11461	8700	2761
Montecarlo	9455	8135	1320
Oberá	24736	21853	2883
San Ignacio	14091	12570	1521
San Javier	5169	5169	-
San Pedro	5472	4911	561
25 de Mayo	6596	6469	127



Censo Nacional de Docentes y  
Establecimientos Educativos

A.4

ALUMNOS EN EDUCACION COMUN  
ALUMNOS POR NIVEL DE ENSEÑANZA SEGUN DEPARTAMENTO

DEPARTAMENTO	TOTAL	NIVEL DE ENSEÑANZA			
		Inicial	Primario	Medio	Superior No Universitario
<b>TOTAL</b>	236058	21684	164258	44461	5655
Apóstoles	9184	928	5821	1969	466
Cainguás	11803	1150	8904	1473	276
Candelaria	4682	420	3250	1012	-
Capital	67057	6792	41159	15999	3107
Concepción	2127	193	1635	264	35
Eldorado	17371	1536	12205	3385	245
Gral. M. Belgrano	7575	634	6061	815	65
Guaraní	12966	1121	10478	1304	63
Iguazú	16482	1481	12156	2682	163
Leandro N. Alem	9831	733	6922	1939	237
L. Gral. San Martín	11461	1065	8033	2201	162
Montecarlo	9455	752	5927	2571	205
Oberá	24736	2220	17587	4630	299
San Ignacio	14091	1420	10060	2372	239
San Javier	5169	376	3932	789	72
San Pedro	5472	456	4429	566	21
25 de Mayo	6596	407	5699	490	-

Misiones



Censo Nacional de  
Docentes y  
Establecimientos  
Educativos

**A.4.1**

ALUMNOS EN EDUCACION COMUN  
ALUMNOS DEL SECTOR ESTATAL POR NIVEL DE ENSEÑANZA  
SEGUN DEPARTAMENTO

DEPARTAMENTO	TOTAL	NIVEL DE ENSEÑANZA			
		Inicial	Primario	Medio	Superior No Universitario
<b>TOTAL</b>	197984	17123	142816	35111	2934
Apóstoles	7345	766	4512	1601	466
Cainguás	10910	1080	8320	1234	276
Candelaria	4682	420	3250	1012	-
Capital	48101	4507	31306	11573	715
Concepción	2093	193	1635	230	35
Eldorado	14422	1110	10228	2901	183
Gral. M. Belgrano	7123	617	5713	728	65
Guaraní	12210	1048	10160	939	63
Iguazú	15017	1269	11187	2420	141
Leandro N. Alem	8274	618	6201	1287	168
L. Gral. San Martín	8700	818	6542	1242	98
Montecarlo	8135	561	4910	2459	205
Oberá	21853	1773	15788	4105	187
San Ignacio	12570	1165	9370	1796	239
San Javier	5169	376	3932	789	72
San Pedro	4911	395	4063	432	21
25 de Mayo	6469	407	5699	363	-



Censo Nacional de Docentes y  
Establecimientos Educativos

A.4.2

ALUMNOS EN EDUCACION COMUN  
ALUMNOS DEL SECTOR PRIVADO POR NIVEL DE ENSEÑANZA  
SEGUN DEPARTAMENTO

DEPARTAMENTO	TOTAL	NIVEL DE ENSEÑANZA			
		Inicial	Primario	Medio	Superior No Universitario
<b>TOTAL</b>	38074	4561	21442	9350	2721
Apóstoles	1839	162	1309	368	-
Cainguás	893	70	584	239	-
Candelaria	-	-	-	-	-
Capital	18956	2285	9853	4426	2392
Concepción	34	-	-	34	-
Eldorado	2949	426	1977	484	62
Gral. M. Belgrano	452	17	348	87	-
Guaraní	756	73	318	365	-
Iguazú	1465	212	969	262	22
Leandro N. Alem	1557	115	721	652	69
L. Gral. San Martín	2761	247	1491	959	64
Montecarlo	1320	191	1017	112	-
Oberá	2883	447	1799	525	112
San Ignacio	1521	255	690	576	-
San Javier	-	-	-	-	-
San Pedro	561	61	366	134	-
25 de Mayo	127	-	-	127	-





A.5

ALUMNOS EN EDUCACION COMUN  
ALUMNOS DEL NIVEL DE ENSEÑANZA INICIAL POR CICLO  
SEGUN DEPARTAMENTO

DEPARTAMENTO	TOTAL	CICLO		
		1º	2º	3º
<b>TOTAL</b>	21684	286	1990	19408
Apóstoles	928	61	128	739
Caingúas	1150	-	43	1107
Candelaria	420	-	26	394
Capital	6792	147	1159	5486
Concepción	193	3	28	162
Eldorado	1536	15	152	1369
Gral. M. Belgrano	634	-	28	606
Guaraní	1121	37	36	1048
Iguazú	1481	16	56	1409
Leandro N. Alem	733	-	10	723
L. Gral. San Martín	1065	-	46	1019
Montecarlo	752	-	23	729
Oberá	2220	-	209	2011
San Ignacio	1420	7	26	1387
San Javier	376	-	3	373
San Pedro	456	-	17	439
25 de Mayo	407	-	-	407



Censo Nacional de Docentes y  
Establecimientos Educativos

**A.5.1**

ALUMNOS EN EDUCACION COMUN  
ALUMNOS DEL SECTOR ESTATAL Y NIVEL DE ENSEÑANZA INICIAL  
POR CICLO SEGUN DEPARTAMENTO

DEPARTAMENTO	TOTAL	CICLO		
		1º	2º	3º
<b>TOTAL</b>	17123	117	892	16114
Apóstoles	766	32	102	632
Cainguás	1080	-	43	1037
Candelaria	420	-	26	394
Capital	4507	41	504	3962
Concepción	193	3	28	162
Eldorado	1110	15	32	1063
Gral. M. Belgrano	617	-	28	589
Guaraní	1048	26	12	1010
Iguazú	1269	-	23	1246
Leandro N. Alem	618	-	10	608
L. Gral. San Martín	818	-	16	802
Montecarlo	561	-	-	561
Oberá	1773	-	39	1734
San Ignacio	1165	-	9	1156
San Javier	376	-	3	373
San Pedro	395	-	17	378
25 de Mayo	407	-	-	407

Misiones



Censo Nacional de  
Docentes y  
Establecimientos  
Educativos

A.5.2

ALUMNOS EN EDUCACION COMUN  
ALUMNOS DEL SECTOR PRIVADO Y NIVEL DE ENSEÑANZA INICIAL  
POR CICLO SEGUN DEPARTAMENTO

DEPARTAMENTO	TOTAL	CICLO		
		1º	2º	3º
<b>TOTAL</b>	4561	169	1098	3294
Apóstoles	162	29	26	107
Caingúas	70	-	-	70
Candelaria	-	-	-	-
Capital	2285	106	655	1524
Concepción	-	-	-	-
Eldorado	426	-	120	306
Gral. M. Belgrano	17	-	-	17
Guaraní	73	11	24	38
Iguazú	212	16	33	163
Leandro N. Alem	115	-	-	115
L. Gral. San Martín	247	-	30	217
Montecarlo	191	-	23	168
Oberá	447	-	170	277
San Ignacio	255	7	17	231
San Javier	-	-	-	-
San Pedro	61	-	-	61
25 de Mayo	-	-	-	-



Censo Nacional de Docentes y  
Establecimientos Educativos

A.6

ALUMNOS EN EDUCACION COMUN  
ALUMNOS DEL NIVEL DE ENSEÑANZA INICIAL POR TIPO DE SECCION  
SEGUN DEPARTAMENTO

DEPARTAMENTO	TOTAL	TIPO DE SECCION	
		Independiente	Múltiple
<b>TOTAL</b>	21684	21449	235
Apóstoles	928	928	-
Cainguás	1150	1150	-
Candelaria	420	420	-
Capital	6792	6792	-
Concepción	193	162	31
Eldorado	1536	1525	11
Gral. M. Belgrano	634	634	-
Guaraní	1121	1058	63
Iguazú	1481	1480	1
Leandro N. Alem	733	729	4
L. Gral. San Martín	1065	1054	11
Montecarlo	752	752	-
Oberá	2220	2199	21
San Ignacio	1420	1420	-
San Javier	376	355	21
San Pedro	456	384	72
25 de Mayo	407	407	-

Misiones



Censo Nacional de  
Docentes y  
Establecimientos  
Educativos

A.6.1

ALUMNOS EN EDUCACION COMUN  
ALUMNOS DEL SECTOR ESTATAL Y NIVEL DE ENSEÑANZA INICIAL  
POR TIPO DE SECCION SEGUN DEPARTAMENTO

DEPARTAMENTO	TOTAL	TIPO DE SECCION	
		Independiente	Múltiple
<b>TOTAL</b>	17123	16914	209
Apóstoles	766	766	-
Cainguás	1080	1080	-
Candelaria	420	420	-
Capital	4507	4507	-
Concepción	193	162	31
Eldorado	1110	1099	11
Gral. M. Belgrano	617	617	-
Guaraní	1048	1011	37
Iguazú	1269	1268	1
Leandro N. Alem	618	614	4
L. Gral. San Martín	818	807	11
Montecarlo	561	561	-
Oberá	1773	1752	21
San Ignacio	1165	1165	-
San Javier	376	355	21
San Pedro	395	323	72
25 de Mayo	407	407	-



Censo Nacional de Docentes y  
Establecimientos Educativos

A.6.2

ALUMNOS EN EDUCACION COMUN  
ALUMNOS DEL SECTOR PRIVADO Y NIVEL DE ENSEÑANZA INICIAL  
POR TIPO DE SECCION SEGUN DEPARTAMENTO

DEPARTAMENTO	TOTAL	TIPO DE SECCION	
		Independiente	Múltiple
<b>TOTAL</b>	4561	4535	26
Apóstoles	162	162	-
Cainguás	70	70	-
Candelaria	-	-	-
Capital	2285	2285	-
Concepción	-	-	-
Eldorado	426	426	-
Gral. M. Belgrano	17	17	-
Guaraní	73	47	26
Iguazú	212	212	-
Leandro N. Alem	115	115	-
L. Gral. San Martín	247	247	-
Montecarlo	191	191	-
Oberá	447	447	-
San Ignacio	255	255	-
San Javier	-	-	-
San Pedro	61	61	-
25 de Mayo	-	-	-



A.7

ALUMNOS EN EDUCACION COMUN  
ALUMNOS DEL NIVEL DE ENSEÑANZA PRIMARIO POR GRADO  
SEGUN DEPARTAMENTO

DEPARTAMENTO	TOTAL	GRADO						
		1º	2º	3º	4º	5º	6º	7º
<b>TOTAL</b>	164258	35318	27977	24878	22340	20234	17903	15608
Apóstoles	5821	1265	968	850	769	707	681	581
Cainguás	8904	1963	1558	1345	1194	1030	950	864
Candelaria	3250	743	552	463	429	406	355	302
Capital	41159	7918	6837	6026	5729	5471	4801	4377
Concepción	1635	335	288	278	226	183	170	155
Eldorado	12205	2465	1978	1787	1740	1592	1434	1209
Gral. M. Belgrano	6061	1665	1163	973	749	602	503	406
Guaraní	10478	2675	1915	1674	1405	1116	953	740
Iguazú	12156	2605	2102	1908	1654	1515	1302	1070
Leandro N. Alem	6922	1665	1151	969	915	805	739	678
L. Gral. San Martín	8033	1644	1302	1220	1085	1019	897	866
Montecarlo	5927	1141	1027	912	786	749	701	611
Oberá	17587	3694	2920	2714	2390	2185	1993	1691
San Ignacio	10060	2188	1633	1554	1395	1239	1106	945
San Javier	3932	888	704	599	511	477	409	344
San Pedro	4429	1148	892	706	571	459	375	278
25 de Mayo	5699	1316	987	900	792	679	534	491



Censo Nacional de Docentes y  
Establecimientos Educativos

A.7.1

ALUMNOS EN EDUCACION COMUN  
ALUMNOS DEL SECTOR ESTATAL Y NIVEL DE ENSEÑANZA PRIMARIO  
POR GRADO SEGUN DEPARTAMENTO

DEPARTAMENTO	TOTAL	GRADO						
		1º	2º	3º	4º	5º	6º	7º
<b>TOTAL</b>	142816	31555	24523	21607	19332	17402	15233	13164
Apóstoles	4512	1046	770	663	589	523	508	413
Cainguás	8320	1871	1472	1238	1121	959	862	797
Candelaria	3250	743	552	463	429	406	355	302
Capital	31306	6208	5198	4559	4330	4169	3608	3234
Concepción	1635	335	288	278	226	183	170	155
Eldorado	10228	2138	1676	1480	1452	1335	1167	980
Gral. M. Belgrano	5713	1584	1098	924	701	556	467	383
Guaraní	10160	2603	1850	1633	1363	1080	917	714
Iguazú	11187	2419	1926	1760	1521	1393	1182	986
Leandro N. Alem	6201	1530	1043	865	818	714	640	591
L. Gral. San Martín	6542	1381	1077	981	888	822	710	683
Montecarlo	4910	992	878	738	648	612	560	482
Oberá	15788	3360	2647	2430	2125	1943	1783	1500
San Ignacio	9370	2052	1516	1458	1299	1144	1028	873
San Javier	3932	888	704	599	511	477	409	344
San Pedro	4063	1089	841	638	519	407	333	236
25 de Mayo	5699	1316	987	900	792	679	534	491







Censo Nacional de Docentes y  
Establecimientos Educativos

A.8

ALUMNOS EN EDUCACION COMUN  
ALUMNOS DEL NIVEL DE ENSEÑANZA PRIMARIO POR TIPO DE SECCION  
SEGUN DEPARTAMENTO

DEPARTAMENTO	TOTAL	TIPO DE SECCION	
		Independiente	Múltiple
<b>TOTAL</b>	164258	138268	25990
Apóstoles	5821	5140	681
Cainguás	8904	6927	1977
Candelaria	3250	2423	827
Capital	41159	40912	247
Concepción	1635	1075	560
Eldorado	12205	10377	1828
Gral. M. Belgrano	6061	4154	1907
Guaraní	10478	7195	3283
Iguazú	12156	11424	732
Leandro N. Alem	6922	4885	2037
L. Gral. San Martín	8033	6750	1283
Montecarlo	5927	5547	380
Oberá	17587	15032	2555
San Ignacio	10060	7658	2402
San Javier	3932	2765	1167
San Pedro	4429	2796	1633
25 de Mayo	5699	3208	2491

Misiones



Censo Nacional de  
Docentes y  
Establecimientos  
Educativos

A.8.1

ALUMNOS EN EDUCACION COMUN  
ALUMNOS DEL SECTOR ESTATAL Y NIVEL DE ENSEÑANZA PRIMARIO  
POR TIPO DE SECCION SEGUN DEPARTAMENTO

DEPARTAMENTO	TOTAL	TIPO DE SECCION	
		Independiente	Múltiple
<b>TOTAL</b>	142816	117394	25422
Apóstoles	4512	3831	681
Cainguás	8320	6396	1924
Candelaria	3250	2423	827
Capital	31306	31059	247
Concepción	1635	1075	560
Eldorado	10228	8455	1773
Gral. M. Belgrano	5713	3837	1876
Guaraní	10160	6964	3196
Iguazú	11187	10455	732
Leandro N. Alem	6201	4164	2037
L. Gral. San Martín	6542	5456	1086
Montecarlo	4910	4530	380
Oberá	15788	13318	2470
San Ignacio	9370	7028	2342
San Javier	3932	2765	1167
San Pedro	4063	2430	1633
25 de Mayo	5699	3208	2491



Censo Nacional de Docentes y  
Establecimientos Educativos

A.8.2

ALUMNOS EN EDUCACION COMUN  
ALUMNOS DEL SECTOR PRIVADO Y NIVEL DE ENSEÑANZA PRIMARIO  
POR TIPO DE SECCION SEGUN DEPARTAMENTO

DEPARTAMENTO	TOTAL	TIPO DE SECCION	
		Independiente	Múltiple
<b>TOTAL</b>	21442	20874	568
Apóstoles	1309	1309	-
Cainguás	584	531	53
Candelaria	-	-	-
Capital	9853	9853	-
Concepción	-	-	-
Eldorado	1977	1922	55
Gral. M. Belgrano	348	317	31
Guaraní	318	231	87
Iguazú	969	969	-
Leandro N. Alem	721	721	-
L. Gral. San Martín	1491	1294	197
Montecarlo	1017	1017	-
Oberá	1799	1714	85
San Ignacio	690	630	60
San Javier	-	-	-
San Pedro	366	366	-
25 de Mayo	-	-	-



A.9

ALUMNOS EN EDUCACION COMUN  
ALUMNOS DEL NIVEL DE ENSEÑANZA MEDIO POR AÑO  
SEGUN DEPARTAMENTO

DEPARTAMENTO	TOTAL	AÑO					
		1º	2º	3º	4º	5º	6º
<b>TOTAL</b>	44461	14154	10899	8072	6040	4693	603
Apóstoles	1969	607	478	363	262	229	30
Cainguás	1473	470	335	248	208	195	17
Candelaria	1012	361	272	183	104	79	13
Capital	15999	4883	3863	2898	2270	1801	284
Concepción	264	112	48	35	37	32	-
Eldorado	3385	1259	888	541	396	266	35
Gral. M. Belgrano	815	317	168	130	108	88	4
Guaraní	1304	423	318	236	196	131	-
Iguazú	2682	981	665	482	308	222	24
Leandro N. Alem	1939	511	461	387	288	252	40
L. Gral. San Martín	2201	639	533	395	340	254	40
Montecarlo	2571	737	654	524	370	248	38
Oberá	4630	1455	1156	835	656	491	37
San Ignacio	2372	796	594	411	308	241	22
San Javier	789	252	199	144	97	86	11
San Pedro	566	193	143	139	48	35	8
25 de Mayo	490	158	124	121	44	43	-



Censo Nacional de Docentes y  
Establecimientos Educativos

A.9.1

ALUMNOS EN EDUCACION COMUN  
ALUMNOS DEL SECTOR ESTATAL Y NIVEL DE ENSEÑANZA MEDIO  
POR AÑO SEGUN DEPARTAMENTO

DEPARTAMENTO	TOTAL	AÑO					
		1º	2º	3º	4º	5º	6º
<b>TOTAL</b>	35111	11447	8689	6261	4717	3565	432
Apóstoles	1601	518	401	292	205	176	9
Cainguás	1234	387	278	201	166	185	17
Candelaria	1012	361	272	183	104	79	13
Capital	11573	3651	2820	2050	1642	1257	153
Concepción	230	78	48	35	37	32	-
Eldorado	2901	1125	797	448	321	175	35
Gral. M. Belgrano	728	280	146	115	100	83	4
Guaraní	939	295	228	179	139	98	-
Iguazú	2420	913	592	419	271	201	24
Leandro N. Alem	1287	363	292	251	192	149	40
L. Gral. San Martín	1242	380	313	210	193	122	24
Montecarlo	2459	714	632	499	349	227	38
Oberá	4105	1292	1036	729	593	418	37
San Ignacio	1796	573	437	315	235	214	22
San Javier	789	252	199	144	97	86	11
San Pedro	432	153	111	114	29	20	5
25 de Mayo	363	112	87	77	44	43	-



## A.9.2

ALUMNOS EN EDUCACION COMUN  
ALUMNOS DEL SECTOR PRIVADO Y NIVEL DE ENSEÑANZA MEDIO  
POR AÑO SEGUN DEPARTAMENTO

DEPARTAMENTO	TOTAL	AÑO					
		1º	2º	3º	4º	5º	6º
<b>TOTAL</b>	9350	2707	2210	1811	1323	1128	171
Apóstoles	368	89	77	71	57	53	21
Cainguás	239	83	57	47	42	10	-
Candelaria	-	-	-	-	-	-	-
Capital	4426	1232	1043	848	628	544	131
Concepción	34	34	-	-	-	-	-
Eldorado	484	134	91	93	75	91	-
Gral. M. Belgrano	87	37	22	15	8	5	-
Guaraní	365	128	90	57	57	33	-
Iguazú	262	68	73	63	37	21	-
Leandro N. Alem	652	148	169	136	96	103	-
L. Gral. San Martín	959	259	220	185	147	132	16
Montecarlo	112	23	22	25	21	21	-
Oberá	525	163	120	106	63	73	-
San Ignacio	576	223	157	96	73	27	-
San Javier	-	-	-	-	-	-	-
San Pedro	134	40	32	25	19	15	3
25 de Mayo	127	46	37	44	-	-	-



Censo Nacional de Docentes y  
Establecimientos Educativos

A.10

ALUMNOS EN EDUCACION COMUN  
ALUMNOS DEL NIVEL DE ENSEÑANZA MEDIO POR MODALIDAD  
SEGUN DEPARTAMENTO

DEPARTAMENTO	TOTAL	MODALIDAD						
		Bachillerato	Técnica	Comercial	Agropecuaria	Ciclo Básico	Otras	Sin Información
<b>TOTAL</b>	44461	23143	5468	11390	2180	845	621	814
Apóstoles	1969	721	181	538	178	-	351	-
Cainguás	1473	1088	146	128	111	-	-	-
Candelaria	1012	507	-	217	288	-	-	-
Capital	15999	8022	2380	4643	-	224	-	730
Concepción	264	230	-	-	34	-	-	-
Eldorado	3385	1533	283	1184	221	164	-	-
Gral. M. Belgrano	815	355	-	238	174	48	-	-
Guaraní	1304	407	-	552	345	-	-	-
Iguazú	2682	2020	409	168	-	85	-	-
Leandro N. Alem	1939	963	394	408	119	55	-	-
L. Gral. San Martín	2201	1355	402	336	108	-	-	-
Montecarlo	2571	1568	309	559	28	107	-	-
Oberá	4630	2520	539	1174	117	-	196	84
San Ignacio	2372	1196	323	478	139	162	74	-
San Javier	789	152	102	535	-	-	-	-
San Pedro	566	143	-	232	191	-	-	-
25 de Mayo	490	363	-	-	127	-	-	-



Misiones



Censo Nacional de  
Docentes y  
Establecimientos  
Educativos

A.10.1

ALUMNOS EN EDUCACION COMUN  
ALUMNOS DEL SECTOR ESTATAL Y NIVEL DE ENSEÑANZA MEDIO  
POR MODALIDAD SEGUN DEPARTAMENTO

DEPARTAMENTO	TOTAL	MODALIDAD						
		Bachillerato	Técnica	Comercial	Agropecuaria	Ciclo Básico	Otras	Sin Información
<b>TOTAL</b>	35111	19906	4641	8466	1008	760	330	-
Apóstoles	1601	721	181	538	-	-	161	-
Cainguás	1234	1088	146	-	-	-	-	-
Candelaria	1012	507	-	217	288	-	-	-
Capital	11573	6453	1659	3237	-	224	-	-
Concepción	230	230	-	-	-	-	-	-
Eldorado	2901	1049	283	1184	221	164	-	-
Gral. M. Belgrano	728	355	-	238	87	48	-	-
Guaraní	939	407	-	414	118	-	-	-
Iguazú	2420	1843	409	168	-	-	-	-
Leandro N. Alem	1287	838	394	-	-	55	-	-
L. Gral. San Martín	1242	946	296	-	-	-	-	-
Montecarlo	2459	1568	309	447	28	107	-	-
Oberá	4105	2345	539	935	117	-	169	-
San Ignacio	1796	956	323	321	34	162	-	-
San Javier	789	152	102	535	-	-	-	-
San Pedro	432	85	-	232	115	-	-	-
25 de Mayo	363	363	-	-	-	-	-	-



Censo Nacional de  
Docentes y  
Establecimientos  
Educativos

Misiones

A.10.2

ALUMNOS EN EDUCACION COMUN  
ALUMNOS DEL SECTOR PRIVADO Y NIVEL DE  
ENSEÑANZA MEDIO POR MODALIDAD SEGUN  
DEPARTAMENTO

DEPARTAMENTO	TOTAL	MODALIDAD						
		Bachillerato	Técnica	Comercial	Agropecuaria	Ciclo Básico	Otras	Sin Información
<b>TOTAL</b>	9350	3237	827	2924	1172	85	291	814
Apóstoles	368	-	-	-	178	-	190	-
Cainguás	239	-	-	128	111	-	-	-
Candelaria	-	-	-	-	-	-	-	-
Capital	4426	1569	721	1406	-	-	-	730
Concepción	34	-	-	-	34	-	-	-
Eldorado	484	484	-	-	-	-	-	-
Gral. M. Belgrano	87	-	-	-	87	-	-	-
Guaraní	365	-	-	138	227	-	-	-
Iguazú	262	177	-	-	-	85	-	-
Leandro N. Alem	652	125	-	408	119	-	-	-
L. Gral. San Martín	959	409	106	336	108	-	-	-
Montecarlo	112	-	-	112	-	-	-	-
Oberá	525	175	-	239	-	-	27	84
San Ignacio	576	240	-	157	105	-	74	-
San Javier	-	-	-	-	-	-	-	-
San Pedro	134	58	-	-	76	-	-	-
25 de Mayo	127	-	-	-	127	-	-	-

# Docentes

---

Misiones



Censo Nacional de  
Docentes y  
Establecimientos  
Educativos

D.1

TOTAL DOCENTES  
DOCENTES POR SECTOR SEGUN DEPARTAMENTO

DEPARTAMENTO	TOTAL	SECTOR		
		Estatal	Privado	Ambos*
<b>TOTAL</b>	14744	11714	2091	939
Apóstoles	703	572	97	34
Cainguás	675	599	46	30
Candelaria	344	341	2	1
Capital	4849	3405	1105	339
Concepción	167	151	9	7
Eldorado	941	735	113	93
Gral. M. Belgrano	423	382	35	6
Guaraní	646	551	57	38
Iguazú	862	743	71	48
Leandro N. Alem	659	520	104	35
L. Gral. San Martín	747	506	189	52
Montecarlo	594	499	65	30
Oberá	1596	1368	141	87
San Ignacio	907	779	89	39
San Javier	356	356	-	-
San Pedro	259	208	18	33
25 de Mayo	339	305	17	17

Nota:\* Docentes que se desempeñan simultáneamente en los sectores estatal y privado.



Misiones

Censo Nacional de  
Docentes y  
Establecimientos  
Educativos

**D.2**

**TOTAL DOCENTES  
DOCENTES POR CONDICION DE ACTIVIDAD SEGUN DEPARTAMENTO**

DEPARTAMENTO	TOTAL	CONDICION DE ACTIVIDAD		
		En Actividad	En Licencia	En Ambas Situaciones*
<b>TOTAL</b>	14744	12901	1262	581
Apóstoles	703	639	48	16
Cainguás	675	609	56	10
Candelaria	344	311	30	3
Capital	4849	4016	588	245
Concepción	167	150	13	4
Eldorado	941	825	82	34
Gral. M. Belgrano	423	360	58	5
Guaraní	646	594	45	7
Iguazú	862	765	71	26
Leandro N. Alem	659	599	42	18
L. Gral. San Martín	747	676	44	27
Montecarlo	594	523	55	16
Oberá	1596	1448	102	46
San Ignacio	907	849	42	16
San Javier	356	318	35	3
San Pedro	259	236	19	4
25 de Mayo	339	281	34	24

Nota:\* Docentes en actividad en un(os) establecimiento(s) y en uso de licencia o comisión de servicios en otro(s).



## D.3

DOCENTES EN ACTIVIDAD\*  
DOCENTES POR SECTOR SEGUN DEPARTAMENTO

DEPARTAMENTO	TOTAL	SECTOR		
		Estatad	Privado	Ambos**
<b>TOTAL</b>	13482	10713	1953	816
Apóstoles	655	533	93	29
Caingúas	619	547	43	29
Candelaria	314	311	2	1
Capital	4261	3003	978	280
Concepción	154	138	9	7
Eldorado	859	668	110	81
Gral. M. Belgrano	365	325	34	6
Guaraní	601	513	54	34
Iguazú	791	683	67	41
Leandro N. Alem	617	487	98	32
L. Gral. San Martín	703	468	189	46
Montecarlo	539	451	61	27
Oberá	1494	1278	138	78
San Ignacio	865	740	86	39
San Javier	321	321	-	-
San Pedro	240	192	20	28
25 de Mayo	305	273	17	15

Notas:\* Todos los cuadros de docentes en actividad incluyen tanto a los docentes en actividad como a los docentes en ambas situaciones (actividad y licencia simultáneamente).

\*\* Docentes que se desempeñan simultáneamente en los sectores estatal y privado.



Censo Nacional de  
Docentes y  
Establecimientos  
Educativos

**D.4**

**DOCENTES EN ACTIVIDAD  
DOCENTES POR EDAD SEGUN DEPARTAMENTO**

DEPARTAMENTO	TOTAL	EDAD										
		Menos de 20 años	20 a 24 años	25 a 29 años	30 a 34 años	35 a 39 años	40 a 44 años	45 a 49 años	50 a 54 años	55 a 59 años	60 a 64 años	65 años y más
<b>TOTAL</b>	13482	63	1487	2963	3042	2160	1868	1214	423	164	70	28
Apóstoles	655	3	68	135	145	111	97	55	18	14	7	2
Cainguás	619	3	81	161	133	96	74	51	16	3	1	-
Candelaria	314	-	50	70	79	59	33	14	6	2	1	-
Capital	4261	29	394	793	899	649	675	513	189	67	37	16
Concepción	154	2	11	42	35	26	25	11	2	-	-	-
Eldorado	859	1	105	200	165	136	125	82	29	8	6	2
Gral. M. Belgrano	365	-	54	88	90	61	30	32	6	2	2	-
Guaraní	601	5	87	148	163	99	56	34	8	1	-	-
Iguazú	791	1	78	214	178	136	86	62	19	12	4	1
Leandro N. Alem	617	6	46	124	150	109	99	48	14	16	3	2
L. Gral. San Martín	703	1	80	182	173	98	85	55	22	5	1	1
Montecarlo	539	-	59	128	124	93	77	33	21	2	2	-
Oberá	1494	7	157	326	343	243	231	127	34	21	3	2
San Ignacio	865	5	121	193	207	137	104	56	28	10	2	2
San Javier	321	-	43	73	84	49	34	31	5	1	1	-
San Pedro	240	-	38	62	67	37	21	11	4	-	-	-
25 de Mayo	305	-	42	91	71	48	36	9	6	1	-	1



## D.4.1

DOCENTES EN ACTIVIDAD  
DOCENTES MUJERES POR EDAD SEGUN DEPARTAMENTO

DEPARTAMENTO	TOTAL	EDAD										
		Menos de 20 años	20 a 24 años	25 a 29 años	30 a 34 años	35 a 39 años	40 a 44 años	45 a 49 años	50 a 54 años	55 a 59 años	60 a 64 años	65 años y más
<b>TOTAL</b>	10265	44	1187	2185	2317	1694	1465	912	307	107	36	11
Apóstoles	511	3	53	109	113	89	80	41	10	7	4	2
Cainguás	447	2	61	111	98	72	56	34	10	3	-	-
Candelaria	236	-	34	50	65	44	28	8	4	2	1	-
Capital	3362	22	322	609	716	531	538	410	146	41	21	6
Concepción	124	1	11	30	28	24	22	8	-	-	-	-
Eldorado	646	1	90	142	131	106	89	59	22	5	1	-
Gral. M. Belgrano	234	-	34	61	50	43	21	21	2	1	1	-
Guaraní	405	2	62	98	110	64	43	19	6	1	-	-
Iguazú	629	-	70	164	146	108	66	48	14	9	4	-
Leandro N. Alem	482	5	39	93	122	87	78	33	11	10	2	2
L. Gral. San Martín	504	1	63	121	129	69	64	37	16	4	-	-
Montecarlo	399	-	44	90	89	75	62	22	16	1	-	-
Oberá	1188	5	140	255	268	191	185	100	24	17	2	1
San Ignacio	665	2	94	149	153	111	87	44	18	7	-	-
San Javier	253	-	37	58	62	43	26	22	5	-	-	-
San Pedro	142	-	21	39	41	20	12	6	3	-	-	-
25 de Mayo	201	-	31	59	40	38	24	6	3	-	-	-





Censo Nacional de  
Docentes y  
Establecimientos  
Educativos

**D.4.2**

**DOCENTES EN ACTIVIDAD  
DOCENTES VARONES POR EDAD SEGUN DEPARTAMENTO**

DEPARTAMENTO	TOTAL	EDAD										
		Menos de 20 años	20 a 24 años	25 a 29 años	30 a 34 años	35 a 39 años	40 a 44 años	45 a 49 años	50 a 54 años	55 a 59 años	60 a 64 años	65 años y más
<b>TOTAL</b>	3217	19	300	778	725	466	403	302	116	57	34	17
Apóstoles	144	-	15	26	32	22	17	14	8	7	3	-
Cainguás	172	1	20	50	35	24	18	17	6	-	1	-
Candelaria	78	-	16	20	14	15	5	6	2	-	-	-
Capital	899	7	72	184	183	118	137	103	43	26	16	10
Concepción	30	1	-	12	7	2	3	3	2	-	-	-
Eldorado	213	-	15	58	34	30	36	23	7	3	5	2
Gral. M. Belgrano	131	-	20	27	40	18	9	11	4	1	1	-
Guaraní	196	3	25	50	53	35	13	15	2	-	-	-
Iguazú	162	1	8	50	32	28	20	14	5	3	-	1
Leandro N. Alem	135	1	7	31	28	22	21	15	3	6	1	-
L. Gral. San Martín	199	-	17	61	44	29	21	18	6	1	1	1
Montecarlo	140	-	15	38	35	18	15	11	5	1	2	-
Oberá	306	2	17	71	75	52	46	27	10	4	1	1
San Ignacio	200	3	27	44	54	26	17	12	10	3	2	2
San Javier	68	-	6	15	22	6	8	9	-	1	1	-
San Pedro	98	-	17	23	26	17	9	5	1	-	-	-
25 de Mayo	104	-	11	32	31	10	12	3	3	1	-	1

**D.5**
**DOCENTES EN ACTIVIDAD  
DOCENTES POR ANTIGÜEDAD EN LA DOCENCIA SEGUN  
DEPARTAMENTO**

DEPARTAMENTO	TOTAL	ANTIGÜEDAD EN LA DOCENCIA								
		Menos de 1 año	1 a 5 años	6 a 10 años	11 a 15 años	16 a 20 años	21 a 25 años	26 a 30 años	Más de 30 años	Sin Información
<b>TOTAL</b>	13482	1203	4340	2988	1934	1413	1004	267	81	252
Apóstoles	655	62	197	142	97	57	56	22	10	12
Cainguás	619	54	209	138	90	54	50	9	4	11
Candelaria	314	33	139	63	38	21	15	1	-	4
Capital	4261	321	1336	917	602	511	365	102	35	72
Concepción	154	16	46	35	23	26	7	1	-	-
Eldorado	859	83	270	185	126	78	80	18	9	10
Gral. M. Belgrano	365	54	132	88	39	26	20	3	1	2
Guaraní	601	59	207	142	96	51	26	6	-	14
Iguazú	791	90	288	168	102	54	47	10	5	27
Leandro N. Alem	617	32	165	153	106	86	54	12	1	8
L. Gral. San Martín	703	63	243	161	93	72	37	10	1	23
Montecarlo	539	41	165	128	86	63	36	11	1	8
Oberá	1494	124	425	326	228	190	131	33	10	27
San Ignacio	865	115	280	192	111	75	52	15	5	20
San Javier	321	20	114	80	47	25	23	10	-	2
San Pedro	240	29	92	51	43	9	7	5	-	4
25 de Mayo	305	26	111	81	39	29	4	-	2	13



Censo Nacional de  
Docentes y  
Establecimientos  
Educativos

**D.5.1**

**DOCENTES EN ACTIVIDAD  
DOCENTES MUJERES POR ANTIGÜEDAD EN LA DOCENCIA  
SEGUN DEPARTAMENTO**

DEPARTAMENTO	TOTAL	ANTIGÜEDAD EN LA DOCENCIA								
		Menos de 1 año	1 a 5 años	6 a 10 años	11 a 15 años	16 a 20 años	21 a 25 años	26 a 30 años	Más de 30 años	Sin Información
<b>TOTAL</b>	10265	866	3169	2262	1542	1125	830	226	57	188
Apóstoles	511	42	149	118	75	48	45	19	5	10
Cainguás	447	35	144	98	75	41	36	9	2	7
Candelaria	236	26	103	45	33	16	10	-	-	3
Capital	3362	243	1004	725	492	404	319	89	27	59
Concepción	124	13	39	23	19	23	6	1	-	-
Eldorado	646	66	194	138	96	61	61	14	7	9
Gral. M. Belgrano	234	35	79	54	27	22	14	1	1	1
Guaraní	405	40	132	104	63	37	17	5	-	7
Iguazú	629	71	220	137	88	45	36	7	4	21
Leandro N. Alem	482	24	121	119	81	74	47	10	-	6
L. Gral. San Martín	504	40	169	119	70	53	31	9	1	12
Montecarlo	399	26	108	101	70	51	31	8	-	4
Oberá	1188	86	342	247	191	153	112	30	8	19
San Ignacio	665	88	204	145	92	62	41	14	2	17
San Javier	253	18	90	57	40	19	19	8	-	2
San Pedro	142	15	50	33	28	6	5	3	-	2
25 de Mayo	201	15	74	48	27	21	4	-	1	11



## D.5.2

DOCENTES EN ACTIVIDAD  
DOCENTES VARONES POR ANTIGÜEDAD EN LA DOCENCIA  
SEGUN DEPARTAMENTO

DEPARTAMENTO	TOTAL	ANTIGÜEDAD EN LA DOCENCIA								
		Menos de 1 año	1 a 5 años	6 a 10 años	11 a 15 años	16 a 20 años	21 a 25 años	26 a 30 años	Más de 30 años	Sin Información
<b>TOTAL</b>	3217	337	1171	726	392	288	174	41	24	64
Apóstoles	144	20	48	24	22	9	11	3	5	2
Cainguás	172	19	65	40	15	13	14	-	2	4
Candelaria	78	7	36	18	5	5	5	1	-	1
Capital	899	78	332	192	110	107	46	13	8	13
Concepción	30	3	7	12	4	3	1	-	-	-
Eldorado	213	17	76	47	30	17	19	4	2	1
Gral. M. Belgrano	131	19	53	34	12	4	6	2	-	1
Guaraní	196	19	75	38	33	14	9	1	-	7
Iguazú	162	19	68	31	14	9	11	3	1	6
Leandro N. Alem	135	8	44	34	25	12	7	2	1	2
L. Gral. San Martín	199	23	74	42	23	19	6	1	-	11
Montecarlo	140	15	57	27	16	12	5	3	1	4
Oberá	306	38	83	79	37	37	19	3	2	8
San Ignacio	200	27	76	47	19	13	11	1	3	3
San Javier	68	2	24	23	7	6	4	2	-	-
San Pedro	98	14	42	18	15	3	2	2	-	2
25 de Mayo	104	11	37	33	12	8	-	-	1	2



Censo Nacional de  
Docentes y  
Establecimientos  
Educativos

**D.6**

**DOCENTES EN ACTIVIDAD  
DOCENTES POR NIVEL DE ENSEÑANZA\* SEGUN DEPARTAMENTO**

DEPARTAMENTO	TOTAL	NIVEL DE ENSEÑANZA				
		Inicial	Primario	Medio	Superior No Universitario	Otros**
<b>TOTAL</b>	13482	878	8090	4958	834	23
Apóstoles	655	53	362	265	64	•
Cainguás	619	44	438	187	18	-
Candelaria	314	20	166	137	-	•
Capital	4265	307	2129	1718	415	21
Concepción	154	11	110	40	13	-
Eldorado	860	50	495	368	38	•
Gral. M. Belgrano	368	21	249	133	15	-
Guaraní	603	42	440	152	14	•
Iguazú	795	55	482	300	34	•
Leandro N. Alem	617	28	389	231	33	•
L. Gral. San Martín	710	42	397	292	48	2
Montecarlo	545	27	328	212	34	-
Oberá	1497	88	988	480	59	•
San Ignacio	870	56	530	319	39	•
San Javier	328	16	236	86	8	•
San Pedro	242	16	161	83	8	•
25 de Mayo	309	13	246	65	-	•

Notas: \* Los docentes que trabajan simultáneamente en más de un nivel fueron contabilizados en cada uno de ellos. Por ello la sumatoria de docentes por nivel es mayor que el total.

\*\* Cursos de la educación especial y de adultos no equiparables a los niveles de enseñanza.



## D.6.1

DOCENTES EN ACTIVIDAD  
DOCENTES MUJERES POR NIVEL DE ENSEÑANZA\* SEGUN  
DEPARTAMENTO

DEPARTAMENTO	TOTAL	NIVEL DE ENSEÑANZA				
		Inicial	Primario	Medio	Superior No Universitario	Otros**
<b>TOTAL</b>	10265	829	6773	3020	558	14
Apóstoles	511	51	327	152	49	•
Cainguás	447	42	345	92	13	-
Candelaria	236	17	135	89	-	•
Capital	3365	291	1861	1169	266	14
Concepción	124	11	88	31	10	-
Eldorado	647	48	431	208	30	•
Gral. M. Belgrano	236	18	177	61	9	-
Guaraní	406	39	305	79	10	•
Iguazú	633	52	410	200	29	•
Leandro N. Alem	482	27	343	135	22	•
L. Gral. San Martín	510	39	325	166	29	-
Montecarlo	405	26	284	114	19	-
Oberá	1190	83	856	297	47	•
San Ignacio	669	53	458	186	23	•
San Javier	259	16	200	50	5	•
San Pedro	144	14	104	36	2	•
25 de Mayo	203	13	168	31	-	•

Notas: \* Los docentes que trabajan simultáneamente en más de un nivel fueron contabilizados en cada uno de ellos. Por ello la sumatoria de docentes por nivel es mayor que el total.

\*\* Cursos de la educación especial y de adultos no equiparables a los niveles de enseñanza.



Censo Nacional de  
Docentes y  
Establecimientos  
Educativos

**D.6.2**

**DOCENTES EN ACTIVIDAD  
DOCENTES VARONES POR NIVEL DE ENSEÑANZA\* SEGUN  
DEPARTAMENTO**

DEPARTAMENTO	TOTAL	NIVEL DE ENSEÑANZA				
		Inicial	Primario	Medio	Superior No Universitario	Otros**
<b>TOTAL</b>	3217	49	1317	1938	276	9
Apóstoles	144	2	35	113	15	•
Cainguás	172	2	93	95	5	-
Candelaria	78	3	31	48	-	•
Capital	900	16	268	549	149	7
Concepción	30	-	22	9	3	-
Eldorado	213	2	64	160	8	•
Gral. M. Belgrano	132	3	72	72	6	-
Guaraní	197	3	135	73	4	•
Iguazú	162	3	72	100	5	•
Leandro N. Alem	135	1	46	96	11	•
L. Gral. San Martín	200	3	72	126	19	2
Montecarlo	140	1	44	98	15	-
Oberá	307	5	132	183	12	•
San Ignacio	201	3	72	133	16	•
San Javier	69	-	36	36	3	•
San Pedro	98	2	57	47	6	•
25 de Mayo	106	-	78	34	-	•

Notas: \* Los docentes que trabajan simultáneamente en más de un nivel fueron contabilizados en cada uno de ellos. Por ello la sumatoria de docentes por nivel es mayor que el total.

\*\* Cursos de la educación especial y de adultos no equiparables a los niveles de enseñanza.



## D.7

 DOCENTES EN ACTIVIDAD  
 DOCENTES POR MAXIMO NIVEL DE EDUCACION ALCANZADO  
 SEGUN DEPARTAMENTO

DEPARTAMENTO	TOTAL	NIVEL DE EDUCACION									Sin Información
		Primario	Medio		Sup. No Univ.		Universitario		Posgrado		
			Incompleto	Completo	Incompleto	Completo	Incompleto	Completo	Incompleto	Completo	
<b>TOTAL</b>	13482	63	113	1876	411	8011	957	1197	77	107	670
Apóstoles	655	6	2	79	15	423	29	57	-	6	38
Cainguás	619	5	1	94	18	424	24	30	2	4	17
Candelaria	314	-	3	45	18	175	28	27	1	1	16
Capital	4261	14	42	571	149	2198	414	498	56	68	251
Concepción	154	-	-	20	6	122	1	5	-	-	-
Eldorado	859	3	5	120	31	509	72	78	2	4	35
Gral. M. Belgrano	365	2	1	50	10	238	19	26	-	-	19
Guaraní	601	3	4	61	7	444	32	26	1	1	22
Iguazú	791	3	7	113	23	451	65	58	4	4	63
Leandro N. Alem	617	6	6	69	17	408	31	60	3	1	16
L. Gral. San Martín	703	5	10	114	21	394	44	66	2	2	45
Montecarlo	539	3	12	89	16	327	32	40	1	5	14
Oberá	1494	1	6	220	36	911	99	145	6	9	61
San Ignacio	865	6	9	126	33	514	39	67	2	6	63
San Javier	321	3	5	52	6	205	27	17	1	1	4
San Pedro	240	-	-	41	10	165	8	11	-	-	5
25 de Mayo	305	3	3	29	2	229	11	15	-	-	13





Censo Nacional de  
Docentes y  
Establecimientos  
Educativos

**D.7.1**

**DOCENTES EN ACTIVIDAD  
DOCENTES MUJERES POR MAXIMO NIVEL DE EDUCACION ALCANZADO  
SEGUN DEPARTAMENTO**

DEPARTAMENTO	TOTAL	NIVEL DE EDUCACION									
		Primario	Medio		Sup. No Univ.		Universitario		Posgrado		Sin información
			Incompleto	Completo	Incompleto	Completo	Incompleto	Completo	Incompleto	Completo	
<b>TOTAL</b>	10265	19	52	1293	268	6635	620	765	69	71	473
Apóstoles	511	1	2	54	9	365	17	36	-	4	23
Cainguás	447	3	-	60	13	322	16	20	2	1	10
Candelaria	236	-	3	26	10	143	19	21	1	1	12
Capital	3362	3	18	429	109	1874	294	346	53	47	189
Concepción	124	-	-	14	5	100	1	4	-	-	-
Eldorado	646	1	2	87	19	441	35	41	1	1	18
Gral. M. Belgrano	234	2	-	29	4	164	14	13	-	-	8
Guaraní	405	1	2	34	2	321	17	11	1	1	15
Iguazú	629	3	4	77	19	386	48	35	3	4	50
Leandro N. Alem	482	2	2	46	11	352	20	36	3	1	9
L. Gral. San Martín	504	-	6	68	11	322	30	36	1	2	28
Montecarlo	399	1	4	58	6	277	19	18	1	5	10
Oberá	1188	-	4	157	22	790	58	100	4	6	47
San Ignacio	665	1	5	81	23	438	21	46	1	2	47
San Javier	253	-	3	38	4	179	16	8	1	-	4
San Pedro	142	-	-	22	6	103	2	5	-	-	4
25 de Mayo	201	1	-	21	-	153	5	12	-	-	9



## D.7.2

DOCENTES EN ACTIVIDAD  
DOCENTES VARONES POR MAXIMO NIVEL DE EDUCACION ALCANZADO SEGUN  
DEPARTAMENTO

DEPARTAMENTO	TOTAL	NIVEL DE EDUCACION									
		Primario	Medio		Sup. No Univ.		Universitario		Posgrado		Sin Información
			Incompleto	Completo	Incompleto	Completo	Incompleto	Completo	Incompleto	Completo	
<b>TOTAL</b>	3217	44	61	583	143	1376	337	432	8	36	197
Apóstoles	144	5	-	25	6	58	12	21	-	2	15
Cainguás	172	2	1	34	5	102	8	10	-	3	7
Candelaria	78	-	-	19	8	32	9	6	-	-	4
Capital	899	11	24	142	40	324	120	152	3	21	62
Concepción	30	-	-	6	1	22	-	1	-	-	-
Eldorado	213	2	3	33	12	68	37	37	1	3	17
Gral. M. Belgrano	131	-	1	21	6	74	5	13	-	-	11
Guaraní	196	2	2	27	5	123	15	15	-	-	7
Iguazú	162	-	3	36	4	65	17	23	1	-	13
Leandro N. Alem	135	4	4	23	6	56	11	24	-	-	7
L. Gral. San Martín	199	5	4	46	10	72	14	30	1	-	17
Montecarlo	140	2	8	31	10	50	13	22	-	-	4
Oberá	306	1	2	63	14	121	41	45	2	3	14
San Ignacio	200	5	4	45	10	76	18	21	1	4	16
San Javier	68	3	2	14	2	26	11	9	-	1	-
San Pedro	98	-	-	19	4	62	6	6	-	-	1
25 de Mayo	104	2	3	8	2	76	6	3	-	-	4



Censo Nacional de  
Docentes y  
Establecimientos  
Educativos

**D.8**

**DOCENTES EN ACTIVIDAD  
DOCENTES POR TIPO DE FORMACION Y TITULO OBTENIDO  
SEGUN DEPARTAMENTO**

DEPARTAMENTO	TOTAL	TIPO DE FORMACION								Sin Información
		CON FORMACION PEDAGOGICA				SIN FORMACION PEDAGOGICA				
		TITULO OBTENIDO				TITULO OBTENIDO				
		Maestro Normal exclusivamente	Profesor Superior No Universitario exclusivamente	Profesor Universitario exclusivamente	Comb. en las que al menos un título involucra formación pedagógica*	Profesional Universitario exclusivamente	Otros títulos exclusivamente	Profesional Universitario y Otros	Otro tipo de formación	
<b>TOTAL</b>	13482	1674	6902	447	1160	438	1250	28	366	1217
Apóstoles	655	85	346	24	56	25	40	1	17	61
Cainguás	619	87	383	14	31	11	38	1	18	36
Candelaria	314	33	158	17	16	5	42	-	15	28
Capital	4261	486	1978	198	491	159	382	12	116	439
Concepción	154	19	110	2	7	1	11	-	1	3
Eldorado	859	111	436	20	69	41	93	1	27	61
Gral. M. Belgrano	365	45	194	6	26	16	38	-	5	35
Guaraní	601	71	363	11	47	12	44	-	13	40
Iguazú	791	106	383	15	52	27	77	5	18	108
Leandro N. Alem	617	65	349	22	54	13	51	1	18	44
L. Gral. San Martín	703	101	313	18	65	30	86	-	18	72
Montecarlo	539	59	279	8	49	22	69	3	26	24
Oberá	1494	221	778	67	120	38	121	2	35	112
San Ignacio	865	107	433	30	43	23	84	-	31	114
San Javier	321	31	182	10	23	6	38	1	12	18
San Pedro	240	26	140	2	12	7	35	-	5	13
25 de Mayo	305	27	197	6	17	6	23	1	2	26

Nota:\* Los docentes que cuentan con ambos tipos de formación se han contabilizado sólo en esta categoría.



## D.8.1

DOCENTES EN ACTIVIDAD  
DOCENTES MUJERES POR TIPO DE FORMACION Y TITULO OBTENIDO  
SEGUN DEPARTAMENTO

DEPARTAMENTO	TOTAL	TIPO DE FORMACION								Sin Información
		CON FORMACION PEDAGOGICA				SIN FORMACION PEDAGOGICA				
		TITULO OBTENIDO				TITULO OBTENIDO				
		Maestro Normal exclusivamente	Profesor Superior No Universitario exclusivamente	Profesor Universitario exclusivamente	Comb. en las que al menos un título involucra formación pedagógica*	Profesional Universitario exclusivamente	Otros títulos exclusivamente	Profesional Universitario y Otros	Otro tipo de formación	
<b>TOTAL</b>	10265	1405	5730	348	954	192	618	14	197	807
Apóstoles	511	75	306	19	41	10	17	1	7	35
Caingúas	447	65	296	13	21	4	16	1	10	21
Candelaria	236	24	132	14	12	4	20	-	11	19
Capital	3362	438	1683	159	421	80	208	4	68	301
Concepción	124	15	89	2	5	1	10	-	-	2
Eldorado	646	96	381	12	60	15	38	1	15	28
Gral. M. Belgrano	234	33	134	4	18	7	14	-	4	20
Guaraní	405	46	263	7	37	4	23	-	3	22
Iguazú	629	86	332	13	43	12	45	3	12	83
Leandro N. Alem	482	55	302	16	43	4	21	1	9	31
L. Gral. San Martín	504	85	252	16	51	7	42	-	7	44
Montecarlo	399	53	237	4	41	11	27	-	9	17
Oberá	1188	188	669	50	105	17	64	2	19	74
San Ignacio	665	92	364	25	33	11	39	-	20	81
San Javier	253	23	160	5	21	2	21	-	6	15
San Pedro	142	17	88	2	7	2	14	-	5	7
25 de Mayo	201	17	135	6	8	4	10	1	-	20

Nota:\* Los docentes que cuentan con ambos tipos de formación se han contabilizado sólo en esta categoría.



Censo Nacional de  
Docentes y  
Establecimientos  
Educativos

**D.8.2**

**DOCENTES EN ACTIVIDAD  
DOCENTES VARONES POR TIPO DE FORMACION Y TITULO OBTENIDO  
SEGUN DEPARTAMENTO**

DEPARTAMENTO	TOTAL	TIPO DE FORMACION								Sin Información
		CON FORMACION PEDAGOGICA				SIN FORMACION PEDAGOGICA				
		TITULO OBTENIDO				TITULO OBTENIDO				
		Maestro Normal exclusivamente	Profesor Superior No Universitario exclusivamente	Profesor Universitario exclusivamente	Comb. en las que al menos un título involucra formación pedagógica*	Profesional Universitario exclusivamente	Otros títulos exclusivamente	Profesional Universitario y Otros	Otro tipo de formación	
<b>TOTAL</b>	3217	269	1172	99	206	246	632	14	169	410
Apóstoles	144	10	40	5	15	15	23	-	10	26
Cainguás	172	22	87	1	10	7	22	-	8	15
Candelaria	78	9	26	3	4	1	22	-	4	9
Capital	899	48	295	39	70	79	174	8	48	138
Concepción	30	4	21	-	2	-	1	-	1	1
Eldorado	213	15	55	8	9	26	55	-	12	33
Gral. M. Belgrano	131	12	60	2	8	9	24	-	1	15
Guaraní	196	25	100	4	10	8	21	-	10	18
Iguazú	162	20	51	2	9	15	32	2	6	25
Leandro N. Alem	135	10	47	6	11	9	30	-	9	13
L. Gral. San Martín	199	16	61	2	14	23	44	-	11	28
Montecarlo	140	6	42	4	8	11	42	3	17	7
Oberá	306	33	109	17	15	21	57	-	16	38
San Ignacio	200	15	69	5	10	12	45	-	11	33
San Javier	68	8	22	5	2	4	17	1	6	3
San Pedro	98	9	52	-	5	5	21	-	-	6
25 de Mayo	104	10	62	-	9	2	13	-	2	6

Nota:\* Los docentes que cuentan con ambos tipos de formación se han contabilizado sólo en esta categoría.



D.9

 DOCENTES EN ACTIVIDAD Y EDUCACION COMUN\*  
 DOCENTES POR SEXO SEGUN DEPARTAMENTO

DEPARTAMENTO	TOTAL	SEXO	
		Femenino	Masculino
<b>TOTAL</b>	12780	9759	3021
Apóstoles	613	479	134
Cainguás	593	428	165
Candelaria	308	233	75
Capital	3885	3088	797
Concepción	151	124	27
Eldorado	839	630	209
Gral. M. Belgrano	357	230	127
Guaraní	593	398	195
Iguazú	752	603	149
Leandro N. Alem	590	464	126
L. Gral. San Martín	669	481	188
Montecarlo	516	381	135
Oberá	1446	1155	291
San Ignacio	822	633	189
San Javier	309	243	66
San Pedro	236	138	98
25 de Mayo	302	199	103

Nota:\* Todos los cuadros de docentes en educación común incluyen tanto a los docentes que se desempeñan exclusivamente en educación común como a los que lo hacen simultáneamente en educación común y otro tipo de educación.



Censo Nacional de  
Docentes y  
Establecimientos  
Educativos

**D.10**

**DOCENTES EN ACTIVIDAD Y EDUCACION COMUN  
DOCENTES POR EDAD SEGUN DEPARTAMENTO**

DEPARTAMENTO	TOTAL	EDAD										
		Menos de 20 años	20 a 24 años	25 a 29 años	30 a 34 años	35 a 39 años	40 a 44 años	45 a 49 años	50 a 54 años	55 a 59 años	60 a 64 años	65 años y más
<b>TOTAL</b>	12780	58	1438	2840	2912	2040	1750	1122	381	150	64	25
Apóstoles	613	3	63	128	136	106	89	49	18	13	6	2
Cainguás	593	3	81	156	126	89	72	49	14	2	1	-
Candelaria	308	-	50	70	78	57	32	13	5	2	1	-
Capital	3885	24	365	734	828	602	609	451	166	59	34	13
Concepción	151	2	11	41	35	26	24	11	1	-	-	-
Eldorado	839	1	104	196	162	131	121	80	28	8	6	2
Gral. M. Belgrano	357	-	53	87	88	60	28	32	6	1	2	-
Guaraní	593	5	87	148	163	96	52	33	8	1	-	-
Iguazú	752	1	75	203	170	129	79	59	19	12	4	1
Leandro N. Alem	590	6	44	121	145	102	95	45	11	16	3	2
L. Gral. San Martín	669	1	78	170	165	95	81	54	18	5	1	1
Montecarlo	516	-	57	122	116	88	76	32	21	2	2	-
Oberá	1446	7	156	319	334	230	222	121	33	20	2	2
San Ignacio	822	5	117	187	203	124	99	53	22	9	1	2
San Javier	309	-	42	72	81	47	32	30	4	-	1	-
San Pedro	236	-	38	61	67	36	20	10	4	-	-	-
25 de Mayo	302	-	42	90	71	47	35	9	6	1	-	1



## D.10.1

 DOCENTES EN ACTIVIDAD Y EDUCACION COMUN  
 DOCENTES MUJERES POR EDAD SEGUN DEPARTAMENTO

DEPARTAMENTO	TOTAL	EDAD										
		Menos de 20 años	20 a 24 años	25 a 29 años	30 a 34 años	35 a 39 años	40 a 44 años	45 a 49 años	50 a 54 años	55 a 59 años	60 a 64 años	65 años y más
<b>TOTAL</b>	9759	41	1148	2097	2229	1598	1379	847	276	102	34	8
Apóstoles	479	3	48	105	106	86	72	37	10	7	3	2
Cainguás	428	2	61	107	95	66	54	33	8	2	-	-
Candelaria	233	-	34	50	65	42	28	8	3	2	1	-
Capital	3088	19	299	567	667	494	490	364	127	38	20	3
Concepción	124	1	11	30	28	24	22	8	-	-	-	-
Eldorado	630	1	89	139	129	101	86	58	21	5	1	-
Gral. M. Belgrano	230	-	33	60	49	42	21	21	2	1	1	-
Guaraní	398	2	62	98	110	61	40	18	6	1	-	-
Iguazú	603	-	68	156	141	103	62	46	14	9	4	-
Leandro N. Alem	464	5	37	90	119	81	77	31	10	10	2	2
L. Gral. San Martín	481	1	62	113	124	68	61	36	12	4	-	-
Montecarlo	381	-	42	84	85	70	62	21	16	1	-	-
Oberá	1155	5	139	251	260	182	178	96	24	17	2	1
San Ignacio	633	2	92	144	149	100	82	43	15	6	-	-
San Javier	243	-	36	57	60	41	24	21	4	-	-	-
San Pedro	138	-	21	38	41	19	11	5	3	-	-	-
25 de Mayo	199	-	31	59	40	37	23	6	3	-	-	-





Censo Nacional de  
Docentes y  
Establecimientos  
Educativos

**D.10.2**

**DOCENTES EN ACTIVIDAD Y EDUCACION COMUN  
DOCENTES VARONES POR EDAD SEGUN DEPARTAMENTO**

DEPARTAMENTO	TOTAL	EDAD										
		Menos de 20 años	20 a 24 años	25 a 29 años	30 a 34 años	35 a 39 años	40 a 44 años	45 a 49 años	50 a 54 años	55 a 59 años	60 a 64 años	65 años y más
<b>TOTAL</b>	3021	17	290	743	683	442	371	275	105	48	30	17
Apóstoles	134	-	15	23	30	20	17	12	8	6	3	-
Cainguás	165	1	20	49	31	23	18	16	6	-	1	-
Candelaria	75	-	16	20	13	15	4	5	2	-	-	-
Capital	797	5	66	167	161	108	119	87	39	21	14	10
Concepción	27	1	-	11	7	2	2	3	1	-	-	-
Eldorado	209	-	15	57	33	30	35	22	7	3	5	2
Gral. M. Belgrano	127	-	20	27	39	18	7	11	4	-	1	-
Guaraní	195	3	25	50	53	35	12	15	2	-	-	-
Iguazú	149	1	7	47	29	26	17	13	5	3	-	1
Leandro N. Alem	126	1	7	31	26	21	18	14	1	6	1	-
L. Gral. San Martín	188	-	16	57	41	27	20	18	6	1	1	1
Montecarlo	135	-	15	38	31	18	14	11	5	1	2	-
Oberá	291	2	17	68	74	48	44	25	9	3	-	1
San Ignacio	189	3	25	43	54	24	17	10	7	3	1	2
San Javier	66	-	6	15	21	6	8	9	-	-	1	-
San Pedro	98	-	17	23	26	17	9	5	1	-	-	-
25 de Mayo	103	-	11	31	31	10	12	3	3	1	-	1



D.11

DOCENTES EN ACTIVIDAD Y EDUCACION COMUN  
DOCENTES POR ANTIGÜEDAD EN LA DOCENCIA SEGUN  
DEPARTAMENTO

DEPARTAMENTO	TOTAL	ANTIGÜEDAD EN LA DOCENCIA								
		Menos de 1 año	1 a 5 años	6 a 10 años	11 a 15 años	16 a 20 años	21 a 25 años	26 a 30 años	Más de 30 años	Sin Información
<b>TOTAL</b>	12780	1134	4103	2853	1846	1323	959	253	77	232
Apóstoles	613	55	187	136	88	54	51	20	10	12
Caingúas	593	53	196	135	86	52	50	9	2	10
Candelaria	308	33	138	61	38	20	14	-	-	4
Capital	3885	287	1206	849	556	460	338	95	33	61
Concepción	151	16	46	33	23	25	7	1	-	-
Eldorado	839	82	262	182	122	76	78	18	9	10
Gral. M. Belgrano	357	51	129	87	39	26	20	2	1	2
Guaraní	593	59	205	140	94	51	25	5	-	14
Iguazú	752	81	272	162	101	50	46	10	5	25
Leandro N. Alem	590	31	155	146	100	83	54	12	1	8
L. Gral. San Martín	669	62	227	158	90	68	35	10	-	19
Montecarlo	516	38	156	120	83	63	36	11	1	8
Oberá	1446	119	412	316	225	180	126	32	10	26
San Ignacio	822	111	269	180	105	67	51	14	5	20
San Javier	309	19	112	76	44	23	23	10	-	2
San Pedro	236	29	90	51	43	9	6	5	-	3
25 de Mayo	302	25	110	81	38	29	4	-	2	13



Censo Nacional de  
Docentes y  
Establecimientos  
Educativos

**D.12**

**DOCENTES EN ACTIVIDAD Y EDUCACION COMUN  
DOCENTES POR NUMERO DE ESTABLECIMIENTOS EN LOS QUE  
TRABAJAN\* SEGUN DEPARTAMENTO**

DEPARTAMENTO	TOTAL	NUMERO DE ESTABLECIMIENTOS EN LOS QUE TRABAJAN			
		En 1	En 2	En 3	En más de 3
<b>TOTAL</b>	12780	10454	1932	319	75
Apóstoles	613	494	90	24	5
Cainguás	593	460	118	11	4
Candelaria	308	243	52	11	2
Capital	3885	3215	559	99	12
Concepción	151	129	17	3	2
Eldorado	839	605	185	37	12
Gral. M. Belgrano	357	278	68	9	2
Guaraní	593	491	88	11	3
Iguazú	752	592	136	20	4
Leandro N. Alem	590	495	72	19	4
L. Gral. San Martín	669	524	120	15	10
Montecarlo	516	398	94	17	7
Oberá	1446	1198	195	38	15
San Ignacio	822	647	130	34	11
San Javier	309	250	52	6	1
San Pedro	236	186	48	2	-
25 de Mayo	302	249	45	7	1

Nota:\* La información da cuenta del número de establecimientos en que trabajan los docentes, ya sea en el mismo departamento, o en otro/s (en el caso de aquellos que trabajan simultáneamente en varios departamentos).



## D.13

 DOCENTES EN ACTIVIDAD Y EDUCACION COMUN  
 DOCENTES POR MAXIMO NIVEL DE EDUCACION ALCANZADO  
 SEGUN DEPARTAMENTO

DEPARTAMENTO	TOTAL	NIVEL DE EDUCACION									Sin Información
		Primario	Medio		Sup. No Univ.		Universitario		Posgrado		
			Incompleto	Completo	Incompleto	Completo	Incompleto	Completo	Incompleto	Completo	
<b>TOTAL</b>	12780	51	96	1737	393	7748	895	1080	73	100	607
Apóstoles	613	6	1	73	15	398	28	51	-	5	36
Cainguás	593	3	1	92	18	408	23	29	2	4	13
Candelaria	308	-	3	43	17	174	27	26	1	1	16
Capital	3885	11	33	487	134	2081	376	422	52	64	225
Concepción	151	-	-	19	6	121	1	4	-	-	-
Eldorado	839	2	4	119	31	496	72	76	2	4	33
Gral. M. Belgrano	357	2	1	48	10	234	18	25	-	-	19
Guaraní	593	2	4	58	7	440	32	26	1	1	22
Iguazú	752	3	6	107	23	439	58	55	4	3	54
Leandro N. Alem	590	6	6	64	17	395	30	54	3	1	14
L. Gral. San Martín	669	5	10	108	21	375	42	65	2	1	40
Montecarlo	516	3	12	87	16	316	30	34	1	5	12
Oberá	1446	-	6	211	35	895	91	137	5	9	57
San Ignacio	822	2	7	114	31	500	39	64	2	5	58
San Javier	309	3	2	51	6	200	27	14	1	1	4
San Pedro	236	-	-	40	10	164	8	10	-	-	4
25 de Mayo	302	3	3	29	2	227	11	15	-	-	12



Censo Nacional de  
Docentes y  
Establecimientos  
Educativos

**D.14**

**DOCENTES EN ACTIVIDAD Y EDUCACION COMUN  
DOCENTES POR TIPO DE FORMACION Y TITULO OBTENIDO  
SEGUN DEPARTAMENTO**

DEPARTAMENTO	TOTAL	TIPO DE FORMACION								Sin Información
		CON FORMACION PEDAGOGICA				SIN FORMACION PEDAGOGICA				
		TITULO OBTENIDO				TITULO OBTENIDO				
		Maestro Normal exclusivamente	Profesor Superior No Universitario exclusivamente	Profesor Universitario exclusivamente	Comb. en las que al menos un título involucra formación pedagógica*	Profesional Universitario exclusivamente	Otros títulos exclusivamente	Profesional Universitario y Otros	Otro tipo de formación	
<b>TOTAL</b>	12780	1601	6698	398	1086	399	1125	26	338	1109
Apóstoles	613	79	327	23	53	21	35	1	17	57
Caingúas	593	86	369	14	29	10	38	1	17	29
Candelaria	308	30	156	17	15	5	42	-	15	28
Capital	3885	449	1888	162	451	136	302	11	99	387
Concepción	151	18	109	2	6	1	11	-	1	3
Eldorado	839	109	426	20	66	40	93	1	25	59
Gral. M. Belgrano	357	45	192	6	25	15	35	-	5	34
Guaraní	593	69	360	11	47	12	42	-	12	40
Iguazú	752	106	374	15	48	24	67	5	18	95
Leandro N. Alem	590	63	340	19	51	12	48	1	18	38
L. Gral. San Martín	669	93	301	17	64	30	80	-	18	66
Montecarlo	516	57	269	6	47	19	67	3	26	22
Oberá	1446	216	763	64	112	36	115	2	33	105
San Ignacio	822	106	421	29	39	22	72	-	26	107
San Javier	309	30	179	8	21	6	36	-	11	18
San Pedro	236	25	139	1	12	7	35	-	5	12
25 de Mayo	302	26	196	6	17	6	23	1	2	25

Nota:\* Los docentes que cuentan con ambos tipos de formación se han contabilizado sólo en esta categoría.

Misiones



Censo Nacional de  
Docentes y  
Establecimientos  
Educativos

**D.15**

**DOCENTES EN ACTIVIDAD Y EDUCACION COMUN  
DOCENTES POR SECTOR SEGUN DEPARTAMENTO**

DEPARTAMENTO	TOTAL	SECTOR		
		Estatal	Privado	Ambos*
<b>TOTAL</b>	12780	10113	1912	755
Apóstoles	613	491	94	28
Cainguás	593	521	46	26
Candelaria	308	308	-	-
Capital	3885	2705	924	256
Concepción	151	135	9	7
Eldorado	839	648	114	77
Gral. M. Belgrano	357	317	34	6
Guaraní	593	505	54	34
Iguazú	752	644	73	35
Leandro N. Alem	590	460	103	27
L. Gral. San Martín	669	443	182	44
Montecarlo	516	428	61	27
Oberá	1446	1236	139	71
San Ignacio	822	703	84	35
San Javier	309	309	-	-
San Pedro	236	188	20	28
25 de Mayo	302	270	17	15

Nota:\* Docentes que se desempeñan simultáneamente en los sectores estatal y privado.



Censo Nacional de  
Docentes y  
Establecimientos  
Educativos

**D.16**

**DOCENTES EN ACTIVIDAD Y EDUCACION COMUN  
DOCENTES POR DESEMPEÑO EN UNO O VARIOS NIVELES DE ENSEÑANZA  
SEGUN DEPARTAMENTO**

DEPARTAMENTO	TOTAL	DESEMPEÑO EN UNO O VARIOS NIVELES												
		Desempeño exclusivo en un nivel					Desempeño en varios niveles							
		Subtotal	Inicial	Primario	Medio	Superior No Universitario	Subtotal	Inicial y Primario	Inicial y Medio	Inicial y Superior No Universitario	Primario y Medio	Primario y Superior No Universitario	Medio y Superior No Universitario	Otras Combinatorias
<b>TOTAL</b>	12780	11674	668	6775	3881	350	1106	136	13	6	481	35	366	69
Apóstoles	613	537	38	283	196	20	76	6	3	3	22	3	33	6
Cainguás	593	531	31	373	126	1	62	10	1	1	33	-	15	2
Candelaria	308	300	16	151	133	-	8	4	-	-	4	-	-	-
Capital	3885	3617	243	1713	1402	259	268	28	5	1	92	10	113	19
Concepción	151	132	9	100	23	-	19	1	1	-	4	1	11	1
Eldorado	839	760	32	413	303	12	79	16	1	-	35	-	23	4
Gral. M. Belgrano	357	308	12	205	88	3	49	9	-	-	28	1	10	1
Guaraní	593	551	34	400	115	2	42	5	1	-	23	-	11	2
Iguazú	752	687	42	413	225	7	65	10	-	1	26	4	17	7
Leandro N. Alem	590	535	25	338	169	3	55	2	-	-	22	4	23	4
L. Gral. San Martín	669	599	36	319	230	14	70	5	-	-	31	3	29	2
Montecarlo	516	462	20	268	164	10	54	5	1	-	23	1	21	3
Oberá	1446	1347	68	866	396	17	99	12	-	-	51	4	23	9
San Ignacio	822	757	45	437	263	12	65	8	-	-	27	2	20	8
San Javier	309	289	13	205	68	3	20	1	-	-	14	1	4	-
San Pedro	236	208	9	137	62	-	28	7	-	-	13	-	8	-
25 de Mayo	302	283	10	224	49	-	19	3	-	-	16	-	-	-



D.17

DOCENTES EN ACTIVIDAD Y EDUCACION COMUN  
DOCENTES POR NIVEL DE ENSEÑANZA\* SEGUN DEPARTAMENTO

DEPARTAMENTO	TOTAL	NIVEL DE ENSEÑANZA			
		Inicial	Primario	Medio	Superior No Universitario
<b>TOTAL</b>	12780	855	7495	4809	804
Apóstoles	613	53	320	260	64
Cainguás	593	44	418	177	18
Candelaria	308	20	159	137	-
Capital	3885	286	1861	1630	396
Concepción	151	11	107	40	13
Eldorado	839	50	468	366	38
Gral. M. Belgrano	357	21	244	127	15
Guaraní	593	42	430	152	14
Iguazú	752	55	460	275	34
Leandro N. Alem	590	28	370	218	33
L. Gral. San Martín	669	42	360	292	48
Montecarlo	516	27	300	212	34
Oberá	1446	88	942	479	48
San Ignacio	822	56	482	318	39
San Javier	309	14	221	86	8
San Pedro	236	16	157	83	8
25 de Mayo	302	13	243	65	-

Nota: \* Los docentes que trabajan simultáneamente en más de un nivel fueron contabilizados en cada uno de ellos. Por ello la sumatoria de docentes por nivel es mayor que el total.





Censo Nacional de  
Docentes y  
Establecimientos  
Educativos

**D.18**

DOCENTES EN ACTIVIDAD Y EDUCACION COMUN  
DOCENTES DEL NIVEL DE ENSEÑANZA INICIAL POR NUMERO DE  
ESTABLECIMIENTOS EN LOS QUE TRABAJAN\* SEGUN DEPARTAMENTO

DEPARTAMENTO	TOTAL	NUMERO DE ESTABLECIMIENTOS EN LOS QUE TRABAJAN			
		En 1	En 2	En 3	En más de 3
<b>TOTAL</b>	855	637	204	10	4
Apóstoles	53	44	9	-	-
Cainguás	44	29	14	1	-
Candelaria	20	14	6	-	-
Capital	286	240	45	1	-
Concepción	11	8	3	-	-
Eldorado	50	22	25	3	-
Gral. M. Belgrano	21	15	6	-	-
Guaraní	42	28	11	2	1
Iguazú	55	41	14	-	-
Leandro N. Alem	28	21	6	-	1
L. Gral. San Martín	42	32	9	-	1
Montecarlo	27	17	9	-	1
Oberá	88	64	22	2	-
San Ignacio	56	36	19	1	-
San Javier	14	8	6	-	-
San Pedro	16	10	6	-	-
25 de Mayo	13	8	5	-	-

Nota:\* La información da cuenta del número de establecimientos en que trabajan los docentes del nivel inicial, ya sea en el mismo nivel y departamento o, en otro/s, (en el caso de aquellos que trabajan simultáneamente en varios niveles y departamentos).



D.19

DOCENTES EN ACTIVIDAD Y EDUCACION COMUN  
DOCENTES DEL NIVEL DE ENSEÑANZA INICIAL POR FUNCION  
EDUCATIVA\* SEGUN DEPARTAMENTO

DEPARTAMENTO	TOTAL	FUNCION EDUCATIVA			
		Frente a Alumnos	Dirección y Gestión	Apoyo	Sin Información
<b>TOTAL</b>	855	809	41	12	7
Apóstoles	53	50	3	1	1
Cainguás	44	42	4	-	-
Candelaria	20	20	-	-	-
Capital	286	262	17	9	-
Concepción	11	10	1	-	-
Eldorado	50	49	2	-	-
Gral. M. Belgrano	21	20	-	-	1
Guaraní	42	40	1	-	1
Iguazú	55	54	-	2	-
Leandro N. Alem	28	27	-	-	1
L. Gral. San Martín	42	42	-	-	-
Montecarlo	27	27	1	-	-
Oberá	88	84	7	-	1
San Ignacio	56	51	3	-	2
San Javier	14	14	-	-	-
San Pedro	16	15	2	-	-
25 de Mayo	13	13	-	-	-

Nota:\* Los docentes que desempeñan simultáneamente varias funciones educativas fueron contabilizados en cada una de ellas. Por ello la sumatoria de docentes por función es mayor que el total.



Censo Nacional de  
Docentes y  
Establecimientos  
Educativos

**D.20**

DOCENTES EN ACTIVIDAD Y EDUCACION COMUN  
DOCENTES DEL NIVEL DE ENSEÑANZA PRIMARIO POR NUMERO DE  
ESTABLECIMIENTOS EN LOS QUE TRABAJAN\* SEGUN DEPARTAMENTO

DEPARTAMENTO	TOTAL	NUMERO DE ESTABLECIMIENTOS EN LOS QUE TRABAJAN			
		En 1	En 2	En 3	En más de 3
<b>TOTAL</b>	7495	6317	1017	130	31
Apóstoles	320	280	34	6	-
Cainguás	418	330	79	6	3
Candelaria	159	134	23	2	-
Capital	1861	1586	242	28	5
Concepción	107	99	7	1	-
Eldorado	468	347	100	14	7
Gral. M. Belgrano	244	183	51	9	1
Guaraní	430	369	56	4	1
Iguazú	460	362	84	12	2
Leandro N. Alem	370	331	31	7	1
L. Gral. San Martín	360	289	62	5	4
Montecarlo	300	248	42	6	4
Oberá	942	836	88	15	3
San Ignacio	482	408	59	12	3
San Javier	221	191	26	4	-
San Pedro	157	121	35	1	-
25 de Mayo	243	203	35	5	-

Nota:\* La información da cuenta del número de establecimientos en que trabajan los docentes del nivel primario, ya sea en el mismo nivel y departamento o, en otro/s (en el caso de aquellos que trabajan simultáneamente en varios niveles y departamentos).



D.21

DOCENTES EN ACTIVIDAD Y EDUCACION COMUN  
DOCENTES DEL NIVEL DE ENSEÑANZA PRIMARIO POR FUNCION  
EDUCATIVA\* SEGUN DEPARTAMENTO

DEPARTAMENTO	TOTAL	FUNCION EDUCATIVA			
		Frente a Alumnos	Dirección y Gestión	Apoyo	Sin Información
<b>TOTAL</b>	7495	6948	1045	58	49
Apóstoles	320	282	38	3	6
Cainguás	418	385	74	-	2
Candelaria	159	149	20	-	2
Capital	1861	1722	172	30	12
Concepción	107	96	16	-	1
Eldorado	468	443	72	2	-
Gral. M. Belgrano	244	228	34	2	1
Guaraní	430	407	73	2	3
Iguazú	460	424	63	6	7
Leandro N. Alem	370	342	58	1	1
L. Gral. San Martín	360	329	60	3	3
Montecarlo	300	278	41	-	-
Oberá	942	873	123	7	9
San Ignacio	482	448	74	2	2
San Javier	221	207	35	-	-
San Pedro	157	147	35	-	-
25 de Mayo	243	230	57	-	-

Nota:\* Los docentes que desempeñan simultáneamente varias funciones educativas fueron contabilizados en cada una de ellas.

Por ello la sumatoria de docentes por función es mayor que el total.



Censo Nacional de  
Docentes y  
Establecimientos  
Educativos

**D.22**

DOCENTES EN ACTIVIDAD Y EDUCACION COMUN  
DOCENTES DEL NIVEL DE ENSEÑANZA MEDIO POR NUMERO DE  
ESTABLECIMIENTOS EN LOS QUE TRABAJAN\* SEGUN DEPARTAMENTO

DEPARTAMENTO	TOTAL	NUMERO DE ESTABLECIMIENTOS EN LOS QUE TRABAJAN			
		En 1	En 2	En 3	En más de 3
<b>TOTAL</b>	4809	3297	1141	299	72
Apóstoles	260	169	64	22	5
Cainguás	177	107	60	8	2
Candelaria	137	97	29	9	2
Capital	1630	1169	355	95	11
Concepción	40	23	12	3	2
Eldorado	366	237	85	32	12
Gral. M. Belgrano	127	83	34	8	2
Guaraní	152	95	43	11	3
Iguazú	275	187	67	17	4
Leandro N. Alem	218	151	45	18	4
L. Gral. San Martín	292	198	72	13	9
Montecarlo	212	131	59	16	6
Oberá	479	304	126	34	15
San Ignacio	318	197	77	33	11
San Javier	86	49	30	6	1
San Pedro	83	60	21	2	-
25 de Mayo	65	40	18	6	1

Nota:\* La información da cuenta del número de establecimientos en que trabajan los docentes del nivel medio, ya sea en el mismo nivel y departamento o en otro/s (en el caso de aquellos que trabajan simultáneamente en varios niveles y departamentos).



D.23

DOCENTES EN ACTIVIDAD Y EDUCACION COMUN  
DOCENTES DEL NIVEL DE ENSEÑANZA MEDIO POR FUNCION  
EDUCATIVA\* SEGUN DEPARTAMENTO

DEPARTAMENTO	TOTAL	FUNCION EDUCATIVA			
		Frente a Alumnos	Dirección y Gestión	Apoyo	Sin Información
<b>TOTAL</b>	4809	3720	531	1145	32
Apóstoles	260	199	32	67	2
Cainguás	177	136	18	49	1
Candelaria	137	96	22	29	1
Capital	1630	1277	134	373	11
Concepción	40	27	3	16	-
Eldorado	366	287	40	81	2
Gral. M. Belgrano	127	97	17	30	-
Guaraní	152	109	27	38	1
Iguazú	275	217	32	61	5
Leandro N. Alem	218	177	20	54	1
L. Gral. San Martín	292	225	25	88	5
Montecarlo	212	171	25	39	1
Oberá	479	388	56	99	1
San Ignacio	318	242	36	72	2
San Javier	86	66	11	21	1
San Pedro	83	54	21	19	-
25 de Mayo	65	51	13	10	-

Nota:\* Los docentes que desempeñan simultáneamente varias funciones educativas fueron contabilizados en cada una de ellas. Por ello la sumatoria de docentes por función es mayor que el total.



Censo Nacional de  
Docentes y  
Establecimientos  
Educativos

**D.24**

**DOCENTES EN ACTIVIDAD Y EDUCACION COMUN  
DOCENTES DEL NIVEL DE ENSEÑANZA SUPERIOR NO UNIVERSITARIO  
POR NUMERO DE ESTABLECIMIENTOS EN LOS QUE TRABAJAN\* SEGUN  
DEPARTAMENTO**

DEPARTAMENTO	TOTAL	NUMERO DE ESTABLECIMIENTOS EN LOS QUE TRABAJAN			
		En 1	En 2	En 3	En más de 3
<b>TOTAL</b>	804	467	215	99	23
Apóstoles	64	26	24	11	3
Cainguás	18	14	4	-	-
Candelaria	-	-	-	-	-
Capital	396	273	76	41	6
Concepción	13	3	7	2	1
Eldorado	38	19	11	6	2
Gral. M. Belgrano	15	9	3	2	1
Guaraní	14	8	4	2	-
Iguazú	34	7	15	10	2
Leandro N. Alem	33	23	9	1	-
L. Gral. San Martín	48	22	18	6	2
Montecarlo	34	19	11	4	-
Oberá	48	19	21	5	3
San Ignacio	39	11	12	11	5
San Javier	8	6	2	-	-
San Pedro	8	8	-	-	-
25 de Mayo	-	-	-	-	-

Nota:\* La información da cuenta del número de establecimientos en que trabajan los docentes del nivel superior no universitario, ya sea en el mismo nivel y departamento o en otro/s (en el caso de aquellos que trabajan simultáneamente en varios niveles y departamentos).



D.25

DOCENTES EN ACTIVIDAD Y EDUCACION COMUN  
DOCENTES DEL NIVEL DE ENSEÑANZA SUPERIOR NO UNIVERSITARIO  
POR FUNCION EDUCATIVA\* SEGUN DEPARTAMENTO

DEPARTAMENTO	TOTAL	FUNCION EDUCATIVA			
		Frente a Alumnos	Dirección y Gestión	Apoyo	Sin Información
<b>TOTAL</b>	804	664	96	150	12
Apóstoles	64	47	10	12	1
Cainguás	18	15	3	3	-
Candelaria	-	-	-	-	-
Capital	396	340	40	82	4
Concepción	13	11	2	2	-
Eldorado	38	32	3	7	-
Gral. M. Belgrano	15	13	1	1	-
Guaraní	14	12	1	3	-
Iguazú	34	28	5	6	-
Leandro N. Alem	33	27	5	4	-
L. Gral. San Martín	48	36	8	11	3
Montecarlo	34	32	3	2	-
Oberá	48	36	6	7	3
San Ignacio	39	30	5	8	1
San Javier	8	7	-	1	-
San Pedro	8	3	4	1	-
25 de Mayo	-	-	-	-	-

Nota:\* Los docentes que desempeñan simultáneamente varias funciones educativas fueron contabilizados en cada una de ellas. Por ello la sumatoria de docentes por función es mayor que el total.





Misiones

Censo Nacional de  
Docentes y  
Establecimientos  
Educativos

**D.26**

**DOCENTES EN ACTIVIDAD, EDUCACION COMUN Y SECTOR ESTATAL\*  
DOCENTES POR SEXO SEGUN DEPARTAMENTO**

DEPARTAMENTO	TOTAL	SEXO	
		Femenino	Masculino
<b>TOTAL</b>	10868	8339	2529
Apóstoles	519	420	99
Cainguás	547	400	147
Candelaria	308	233	75
Capital	2961	2383	578
Concepción	142	120	22
Eldorado	725	531	194
Gral. M. Belgrano	323	209	114
Guaraní	539	372	167
Iguazú	679	544	135
Leandro N. Alem	487	391	96
L. Gral. San Martín	487	367	120
Montecarlo	455	322	133
Oberá	1307	1036	271
San Ignacio	738	571	167
San Javier	309	243	66
San Pedro	216	125	91
25 de Mayo	285	192	93

Nota:\* Todos los cuadros de docentes en el sector estatal, incluyen tanto a los docentes que se desempeñan exclusivamente en el sector estatal como a los que lo hacen simultáneamente en ambos sectores.



D.27

 DOCENTES EN ACTIVIDAD, EDUCACION COMUN Y SECTOR ESTATAL  
 DOCENTES POR EDAD SEGUN DEPARTAMENTO

DEPARTAMENTO	TOTAL	EDAD										
		Menos de 20 años	20 a 24 años	25 a 29 años	30 a 34 años	35 a 39 años	40 a 44 años	45 a 49 años	50 a 54 años	55 a 59 años	60 a 64 años	65 años y más
<b>TOTAL</b>	10868	41	1199	2429	2535	1771	1491	941	291	104	49	17
Apóstoles	519	1	57	108	116	90	78	43	13	9	3	1
Cainguás	547	2	73	142	115	86	70	44	12	2	1	-
Candelaria	308	-	50	70	78	57	32	13	5	2	1	-
Capital	2961	16	250	556	647	472	465	355	126	41	24	9
Concepción	142	-	10	40	33	26	22	11	-	-	-	-
Eldorado	725	-	90	174	144	114	100	65	24	7	5	2
Gral. M. Belgrano	323	-	44	79	79	56	26	31	6	1	1	-
Guaraní	539	3	74	132	153	92	51	28	5	1	-	-
Iguazú	679	1	66	183	156	114	73	55	17	9	4	1
Leandro N. Alem	487	6	38	98	125	89	79	34	6	7	3	2
L. Gral. San Martín	487	1	62	124	128	70	56	36	8	1	1	-
Montecarlo	455	-	50	109	104	79	67	28	15	1	2	-
Oberá	1307	6	137	286	302	215	207	109	26	16	2	1
San Ignacio	738	5	104	168	189	107	92	47	17	7	1	1
San Javier	309	-	42	72	81	47	32	30	4	-	1	-
San Pedro	216	-	35	55	59	35	20	9	3	-	-	-
25 de Mayo	285	-	38	86	69	43	33	9	6	1	-	-



Censo Nacional de  
Docentes y  
Establecimientos  
Educativos

**D.27.1**

**DOCENTES EN ACTIVIDAD, EDUCACION COMUN Y SECTOR ESTATAL  
DOCENTES MUJERES POR EDAD SEGUN DEPARTAMENTO**

DEPARTAMENTO	TOTAL	EDAD										
		Menos de 20 años	20 a 24 años	25 a 29 años	30 a 34 años	35 a 39 años	40 a 44 años	45 a 49 años	50 a 54 años	55 a 59 años	60 a 64 años	65 años y más
<b>TOTAL</b>	8339	28	959	1809	1948	1397	1175	709	212	71	26	5
Apóstoles	420	1	45	90	91	77	64	34	8	7	2	1
Cainguás	400	1	58	97	89	64	53	29	7	2	-	-
Candelaria	233	-	34	50	65	42	28	8	3	2	1	-
Capital	2383	12	205	439	528	398	376	287	97	25	14	2
Concepción	120	-	10	30	27	24	21	8	-	-	-	-
Eldorado	531	-	77	121	113	85	67	46	18	4	-	-
Gral. M. Belgrano	209	-	27	56	44	39	19	20	2	1	1	-
Guaraní	372	2	54	92	106	58	39	16	4	1	-	-
Iguazú	544	-	60	141	130	91	56	42	13	7	4	-
Leandro N. Alem	391	5	33	76	106	68	63	26	6	4	2	2
L. Gral. San Martín	367	1	46	86	98	56	48	25	6	1	-	-
Montecarlo	322	-	35	71	74	61	53	18	10	-	-	-
Oberá	1036	4	121	223	234	170	166	84	19	13	2	-
San Ignacio	571	2	84	131	139	86	76	37	11	5	-	-
San Javier	243	-	36	57	60	41	24	21	4	-	-	-
San Pedro	125	-	20	34	35	19	11	4	2	-	-	-
25 de Mayo	192	-	29	58	39	34	23	6	3	-	-	-



## D.27.2

DOCENTES EN ACTIVIDAD, EDUCACION COMUN Y SECTOR ESTATAL  
DOCENTES VARONES POR EDAD SEGUN DEPARTAMENTO

DEPARTAMENTO	TOTAL	EDAD										
		Menos de 20 años	20 a 24 años	25 a 29 años	30 a 34 años	35 a 39 años	40 a 44 años	45 a 49 años	50 a 54 años	55 a 59 años	60 a 64 años	65 años y más
<b>TOTAL</b>	2529	13	240	620	587	374	316	232	79	33	23	12
Apóstoles	99	-	12	18	25	13	14	9	5	2	1	-
Cainguás	147	1	15	45	26	22	17	15	5	-	1	-
Candelaria	75	-	16	20	13	15	4	5	2	-	-	-
Capital	578	4	45	117	119	74	89	68	29	16	10	7
Concepción	22	-	-	10	6	2	1	3	-	-	-	-
Eldorado	194	-	13	53	31	29	33	19	6	3	5	2
Gral. M. Belgrano	114	-	17	23	35	17	7	11	4	-	-	-
Guaraní	167	1	20	40	47	34	12	12	1	-	-	-
Iguazú	135	1	6	42	26	23	17	13	4	2	-	1
Leandro N. Alem	96	1	5	22	19	21	16	8	-	3	1	-
L. Gral. San Martín	120	-	16	38	30	14	8	11	2	-	1	-
Montecarlo	133	-	15	38	30	18	14	10	5	1	2	-
Oberá	271	2	16	63	68	45	41	25	7	3	-	1
San Ignacio	167	3	20	37	50	21	16	10	6	2	1	1
San Javier	66	-	6	15	21	6	8	9	-	-	1	-
San Pedro	91	-	15	21	24	16	9	5	1	-	-	-
25 de Mayo	93	-	9	28	30	9	10	3	3	1	-	-




Censo Nacional de  
Docentes y  
Establecimientos  
Educativos

**D.28**

**DOCENTES EN ACTIVIDAD, EDUCACION COMUN Y SECTOR ESTATAL  
DOCENTES POR ANTIGÜEDAD EN LA DOCENCIA SEGUN  
DEPARTAMENTO**

DEPARTAMENTO	TOTAL	ANTIGÜEDAD EN LA DOCENCIA								
		Menos de 1 año	1 a 5 años	6 a 10 años	11 a 15 años	16 a 20 años	21 a 25 años	26 a 30 años	Más de 30 años	Sin Información
<b>TOTAL</b>	10868	947	3428	2501	1613	1130	806	193	58	192
Apóstoles	519	46	162	112	78	47	40	17	7	10
Cainguás	547	48	176	124	84	49	47	8	2	9
Candelaria	308	33	138	61	38	20	14	-	-	4
Capital	2961	210	902	674	434	347	262	65	25	42
Concepción	142	12	44	31	22	25	7	1	-	-
Eldorado	725	75	224	163	108	63	60	15	7	10
Gral. M. Belgrano	323	44	112	81	38	25	20	1	1	1
Guaraní	539	49	174	138	89	50	23	4	-	12
Iguazú	679	68	239	148	95	46	46	9	5	23
Leandro N. Alem	487	27	124	118	82	75	45	7	1	8
L. Gral. San Martín	487	52	163	129	62	45	25	2	-	9
Montecarlo	455	32	142	106	71	57	29	9	1	8
Oberá	1307	100	360	290	214	171	115	28	6	23
San Ignacio	738	100	232	169	98	61	43	14	2	19
San Javier	309	19	112	76	44	23	23	10	-	2
San Pedro	216	28	77	50	40	8	6	4	-	3
25 de Mayo	285	19	101	81	36	29	4	-	2	13



D.29

 DOCENTES EN ACTIVIDAD, EDUCACION COMUN Y SECTOR ESTATAL  
 DOCENTES POR MAXIMO NIVEL DE EDUCACION ALCANZADO  
 SEGUN DEPARTAMENTO

DEPARTAMENTO	TOTAL	NIVEL DE EDUCACION									Sin Información
		Primario	Medio		Sup. No Univ.		Universitario		Posgrado		
			Incompleto	Completo	Incompleto	Completo	Incompleto	Completo	Incompleto	Completo	
<b>TOTAL</b>	10868	33	76	1434	312	6783	771	847	59	82	471
Apóstoles	519	2	1	55	13	346	23	41	-	5	33
Cainguás	547	3	1	83	13	380	22	27	2	3	13
Candelaria	308	-	3	43	17	174	27	26	1	1	16
Capital	2961	7	20	382	92	1600	310	301	43	50	156
Concepción	142	-	-	17	5	116	-	4	-	-	-
Eldorado	725	2	4	101	27	430	65	67	2	4	23
Gral. M. Belgrano	323	2	1	41	10	216	18	19	-	-	16
Guaraní	539	-	3	47	6	418	24	22	1	1	17
Iguazú	679	3	5	100	20	408	53	42	3	1	44
Leandro N. Alem	487	4	4	51	14	333	24	43	2	1	11
L. Gral. San Martín	487	-	8	64	14	303	31	39	1	-	27
Montecarlo	455	2	11	78	16	271	27	32	1	5	12
Oberá	1307	-	5	186	31	829	79	120	2	9	46
San Ignacio	738	2	7	88	24	472	38	50	2	5	50
San Javier	309	3	2	51	6	200	27	14	1	1	4
San Pedro	216	-	-	34	7	156	8	9	-	-	2
25 de Mayo	285	3	3	24	2	220	10	12	-	-	11




Censo Nacional de  
Docentes y  
Establecimientos  
Educativos

**D.30**

**DOCENTES EN ACTIVIDAD, EDUCACION COMUN Y SECTOR ESTATAL  
DOCENTES POR TIPO DE FORMACION Y TITULO OBTENIDO  
SEGUN DEPARTAMENTO**

DEPARTAMENTO	TOTAL	TIPO DE FORMACION								Sin Información
		CON FORMACION PEDAGOGICA				SIN FORMACION PEDAGOGICA				
		TITULO OBTENIDO				TITULO OBTENIDO				
		Maestro Normal exclusivamente	Profesor Superior No Universitario exclusivamente	Profesor Universitario exclusivamente	Comb. en las que al menos un título involucra formación pedagógica*	Profesional Universitario exclusivamente	Otros títulos exclusivamente	Profesional Universitario y Otros	Otro tipo de formación	
<b>TOTAL</b>	10868	1374	5890	342	902	290	908	21	261	880
Apóstoles	519	66	288	16	46	18	23	1	11	50
Caingúas	547	80	350	13	26	8	33	1	10	26
Candelaria	308	30	156	17	15	5	42	-	15	28
Capital	2961	351	1466	128	343	86	231	9	68	279
Concepción	142	18	105	2	5	1	8	-	-	3
Eldorado	725	89	373	19	53	37	87	1	23	43
Gral. M. Belgrano	323	41	179	5	25	11	28	-	5	29
Guaraní	539	63	343	10	46	9	32	-	7	29
Iguazú	679	100	352	12	39	16	57	3	16	84
Leandro N. Alem	487	54	291	19	37	7	35	1	13	30
L. Gral. San Martín	487	73	237	12	52	15	43	-	12	43
Montecarlo	455	51	231	5	39	18	64	3	23	21
Oberá	1307	193	706	60	103	29	98	1	27	90
San Ignacio	738	93	400	27	34	17	55	-	22	90
San Javier	309	30	179	8	21	6	36	-	11	18
San Pedro	216	22	133	1	12	6	29	-	3	10
25 de Mayo	285	26	191	6	17	3	19	1	2	20

Nota:\* Los docentes que cuentan con ambos tipos de formación se han contabilizado sólo en esta categoría.



D.31

 DOCENTES EN ACTIVIDAD, EDUCACION COMUN Y SECTOR ESTATAL  
 DOCENTES POR SITUACION DE REVISTA SEGUN DEPARTAMENTO

DEPARTAMENTO	TOTAL	SITUACION DE REVISTA					
		Titular Exclusivamente	Interino Exclusivamente	Suplente Exclusivamente	Titular y Otra	Otra Condición	Sin Información
<b>TOTAL</b>	10868	4203	2831	1287	1519	839	189
Apóstoles	519	188	150	72	42	56	11
Cainguás	547	208	132	58	98	48	3
Candelaria	308	92	120	40	30	17	9
Capital	2961	1298	676	376	362	197	52
Concepción	142	60	39	21	10	10	2
Eldorado	725	225	221	78	117	78	6
Gral. M. Belgrano	323	66	114	35	71	32	5
Guaraní	539	196	139	63	92	35	14
Iguazú	679	194	228	70	110	63	14
Leandro N. Alem	487	229	116	56	59	21	6
L. Gral. San Martín	487	172	143	59	66	34	13
Montecarlo	455	193	115	45	74	26	2
Oberá	1307	597	268	165	159	89	29
San Ignacio	738	262	205	100	91	61	19
San Javier	309	129	93	33	31	22	1
San Pedro	216	69	79	18	32	18	-
25 de Mayo	285	88	76	33	69	15	4





Misiones

Censo Nacional de  
Docentes y  
Establecimientos  
Educativos

**D.32**

DOCENTES EN ACTIVIDAD, EDUCACION COMUN Y SECTOR  
ESTATAL DOCENTES POR CONCURRENCIA A CURSOS DE  
CAPACITACION SEGUN DEPARTAMENTO

DEPARTAMENTO	TOTAL	CONCURRENCIA A CURSOS DE CAPACITACION	
		Si	No
<b>TOTAL</b>	10868	8046	2822
Apóstoles	519	391	128
Cainguás	547	458	89
Candelaria	308	216	92
Capital	2961	2125	836
Concepción	142	119	23
Eldorado	725	504	221
Gral. M. Belgrano	323	226	97
Guaraní	539	440	99
Iguazú	679	463	216
Leandro N. Alem	487	385	102
L. Gral. San Martín	487	367	120
Montecarlo	455	327	128
Oberá	1307	1011	296
San Ignacio	738	497	241
San Javier	309	246	63
San Pedro	216	154	62
25 de Mayo	285	236	49


**D.33**
**DOCENTES EN ACTIVIDAD, EDUCACION COMUN Y SECTOR  
 ESTATAL DOCENTES POR AREAS TEMATICAS EN LAS QUE  
 DESEARIAN RECIBIR CAPACITACION\* SEGUN DEPARTAMENTO**

DEPARTAMENTO	TOTAL	AREAS TEMATICAS EN LAS QUE DESEARIAN RECIBIR CAPACITACION						
		Contenido de las materias curriculares	Metodología y didáctica de la enseñanza	Organización y gestión institucional	Elaboración de proyectos pedagógicos	Otra	Ninguna	Sin Información
<b>TOTAL</b>	10868	4735	6725	3047	4199	375	148	816
Apóstoles	519	231	321	121	185	21	6	48
Cainguás	547	283	358	171	260	19	5	26
Candelaria	308	125	173	85	119	9	3	29
Capital	2961	1195	1702	692	1064	96	49	287
Concepción	142	58	102	46	55	9	-	-
Eldorado	725	311	495	192	236	29	9	34
Gral. M. Belgrano	323	136	194	118	107	13	8	31
Guaraní	539	280	340	173	227	14	5	27
Iguazú	679	294	426	178	249	22	11	68
Leandro N. Alem	487	240	323	149	201	17	8	31
L. Gral. San Martín	487	202	301	153	192	21	5	40
Montecarlo	455	209	301	133	171	24	9	20
Oberá	1307	542	832	388	608	36	13	78
San Ignacio	738	282	410	222	260	20	12	77
San Javier	309	161	209	98	142	13	4	10
San Pedro	216	98	147	68	88	11	1	4
25 de Mayo	285	161	191	105	104	6	2	18

Nota:\* Los docentes que señalaron más de un área temática fueron contabilizados en cada una de ellas.  
 Por ello la sumatoria de docentes por área temática es mayor que el total.



Censo Nacional de  
Docentes y  
Establecimientos  
Educativos

**D.34****DOCENTES EN ACTIVIDAD, EDUCACION COMUN Y SECTOR  
ESTATAL DOCENTES POR NIVEL DE ENSEÑANZA\* SEGUN  
DEPARTAMENTC**

DEPARTAMENTO	TOTAL	NIVEL DE ENSEÑANZA			
		Inicial	Primario	Medio	Superior No Universitario
<b>TOTAL</b>	10868	680	6629	3909	457
Apóstoles	519	46	267	213	64
Caingúas	547	42	396	148	18
Candelaria	308	20	159	137	-
Capital	2961	182	1474	1306	129
Concepción	142	11	107	30	13
Eldorado	725	39	395	320	18
Gral. M. Belgrano	323	20	228	107	15
Guaraní	539	41	413	112	14
Iguazú	679	45	426	242	28
Leandro N. Alem	487	24	327	146	20
L. Gral. San Martín	487	34	303	170	22
Montecarlo	455	21	246	197	34
Oberá	1307	72	861	420	29
San Ignacio	738	49	451	256	39
San Javier	309	14	221	86	8
San Pedro	216	16	148	65	8
25 de Mayo	285	13	243	43	-

Nota: \* Los docentes que trabajan simultáneamente en más de un nivel fueron contabilizados en cada uno de ellos. Por ello la sumatoria de docentes por nivel es mayor que el total.



D.35

DOCENTES EN ACTIVIDAD, EDUCACION COMUN Y SECTOR  
ESTATAL DOCENTES DEL NIVEL DE ENSEÑANZA INICIAL POR  
FUNCION EDUCATIVA\* SEGUN DEPARTAMENTO

DEPARTAMENTO	TOTAL	FUNCION EDUCATIVA			
		Frente a Alumnos	Dirección y Gestión	Apoyo	Sin Información
<b>TOTAL</b>	680	655	24	3	7
Apóstoles	46	43	3	1	1
Cainguás	42	41	3	-	-
Candelaria	20	20	-	-	-
Capital	182	174	7	1	-
Concepción	11	10	1	-	-
Eldorado	39	38	2	-	-
Gral. M. Belgrano	20	19	-	-	1
Guaraní	41	39	1	-	1
Iguazú	45	45	-	1	-
Leandro N. Alem	24	23	-	-	1
L. Gral. San Martín	34	34	-	-	-
Montecarlo	21	21	-	-	-
Oberá	72	69	4	-	1
San Ignacio	49	46	1	-	2
San Javier	14	14	-	-	-
San Pedro	16	15	2	-	-
25 de Mayo	13	13	-	-	-

Nota:\* Los docentes que desempeñan simultáneamente varias funciones educativas fueron contabilizados en cada una de ellas



Misiones

Censo Nacional de  
Docentes y  
Establecimientos  
Educativos

**D.36**

**DOCENTES EN ACTIVIDAD, EDUCACION COMUN Y SECTOR  
ESTATAL DOCENTES DEL NIVEL DE ENSEÑANZA INICIAL POR  
SITUACION DE REVISTA SEGUN DEPARTAMENTO**

DEPARTAMENTO	TOTAL	SITUACION DE REVISTA					
		Titular Exclusivamente	Interino Exclusivamente	Suplente Exclusivamente	Titular y Otra	Otra Condición	Sin Información
<b>TOTAL</b>	680	255	277	75	44	18	11
Apóstoles	46	13	22	7	3	-	1
Cainguás	42	12	21	4	2	3	-
Candelaria	20	10	9	1	-	-	-
Capital	182	100	43	30	6	2	1
Concepción	11	-	9	1	-	1	-
Eldorado	39	9	18	4	5	3	-
Gral. M. Belgrano	20	3	13	1	2	-	1
Guaraní	41	6	25	5	2	-	3
Iguazú	45	13	23	2	3	4	-
Leandro N. Alem	24	8	9	3	3	-	1
L. Gral. San Martín	34	14	17	1	2	-	-
Montecarlo	21	8	8	3	1	1	-
Oberá	72	35	24	6	4	1	2
San Ignacio	49	16	19	6	5	1	2
San Javier	14	3	11	-	-	-	-
San Pedro	16	5	7	1	2	1	-
25 de Mayo	13	4	5	1	3	-	-

Misiones



Censo Nacional de  
Docentes y  
Establecimientos  
Educativos

D.37

DOCENTES EN ACTIVIDAD, EDUCACION COMUN Y SECTOR  
ESTATAL DOCENTES DEL NIVEL DE ENSEÑANZA INICIAL POR  
CONCURRENCIA A CURSOS DE CAPACITACION SEGUN  
DEPARTAMENTO

DEPARTAMENTO	TOTAL	CONCURRENCIA A CURSOS DE CAPACITACION	
		Si	No
<b>TOTAL</b>	680	529	151
Apóstoles	46	35	11
Cainguás	42	36	6
Candelaria	20	14	6
Capital	182	144	38
Concepción	11	10	1
Eldorado	39	29	10
Gral. M. Belgrano	20	14	6
Guaraní	41	29	12
Iguazú	45	34	11
Leandro N. Alem	24	20	4
L. Gral. San Martín	34	27	7
Montecarlo	21	17	4
Oberá	72	58	14
San Ignacio	49	39	10
San Javier	14	10	4
San Pedro	16	12	4
25 de Mayo	13	10	3



Censo Nacional de  
Docentes y  
Establecimientos  
Educativos

**D.38**

DOCENTES EN ACTIVIDAD, EDUCACION COMUN Y SECTOR  
ESTATAL DOCENTES DEL NIVEL DE ENSEÑANZA INICIAL POR  
AREAS TEMATICAS EN LAS QUE DESEARIAN RECIBIR  
CAPACITACION\* SEGUN DEPARTAMENTO

DEPARTAMENTO	TOTAL	AREAS TEMATICAS EN LAS QUE DESEARIAN RECIBIR CAPACITACION						
		Contenido de las materias curriculares	Metodología y didáctica de la enseñanza	Organización y gestión institucional	Elaboración de proyectos pedagógicos	Otra	Ninguna	Sin Información
<b>TOTAL</b>	680	268	459	142	274	21	7	48
Apóstoles	46	15	33	7	16	3	1	3
Cainguás	42	20	28	14	24	-	-	2
Candelaria	20	6	13	4	8	-	-	2
Capital	182	64	111	25	69	5	2	18
Concepción	11	3	10	1	3	-	-	-
Eldorado	39	17	28	9	14	2	-	-
Gral. M. Belgrano	20	8	11	6	7	-	-	3
Guaraní	41	17	29	9	14	-	-	3
Iguazú	45	20	33	8	16	2	2	3
Leandro N. Alem	24	15	14	3	8	1	1	1
L. Gral. San Martín	34	15	23	10	17	2	-	2
Montecarlo	21	5	18	1	8	-	-	-
Oberá	72	22	47	21	33	1	1	5
San Ignacio	49	19	37	17	22	3	-	3
San Javier	14	9	8	3	7	1	-	1
San Pedro	16	10	13	3	6	1	-	1
25 de Mayo	13	8	10	3	7	-	-	1

Nota: \* Los docentes que señalaron más de un área temática fueron contabilizados en cada una de ellas. Por ello la sumatoria de docentes por área temática es mayor que el total



D.39

DOCENTES EN ACTIVIDAD, EDUCACION COMUN Y SECTOR  
ESTATAL DOCENTES DEL NIVEL DE ENSEÑANZA PRIMARIO POR  
FUNCION EDUCATIVA\* SEGUN DEPARTAMENTO

DEPARTAMENTO	TOTAL	FUNCION EDUCATIVA			
		Frente a Alumnos	Dirección y Gestión	Apoyo	Sin Información
<b>TOTAL</b>	6629	6180	914	43	46
Apóstoles	267	235	31	3	6
Cainguás	396	366	70	-	2
Candelaria	159	149	20	-	2
Capital	1474	1379	119	22	9
Concepción	107	96	16	-	1
Eldorado	395	375	60	2	-
Gral. M. Belgrano	228	215	32	1	1
Guaraní	413	393	70	2	3
Iguazú	426	393	58	5	8
Leandro N. Alem	327	304	52	-	1
L. Gral. San Martín	303	280	49	1	3
Montecarlo	246	226	34	-	-
Oberá	861	802	109	5	8
San Ignacio	451	421	69	2	2
San Javier	221	207	35	-	-
San Pedro	148	140	33	-	-
25 de Mayo	243	230	57	-	-

Nota:\* Los docentes que desempeñan simultáneamente varias funciones educativas fueron contabilizados en cada una de ellas. Por ello la sumatoria de docentes por función es mayor que el total.





Misiones

Censo Nacional de  
Docentes y  
Establecimientos  
Educativos

**D.40**

**DOCENTES EN ACTIVIDAD, EDUCACION COMUN Y SECTOR  
ESTATAL DOCENTES DEL NIVEL DE ENSEÑANZA PRIMARIO POR  
SITUACION DE REVISTA SEGUN DEPARTAMENTO**

DEPARTAMENTO	TOTAL	SITUACION DE REVISTA					
		Titular Exclusivamente	Interino Exclusivamente	Suplente Exclusivamente	Titular y Otra	Otra Condición	Sin Información
<b>TOTAL</b>	6629	3248	1566	925	627	165	98
Apóstoles	267	141	66	41	10	2	7
Cainguás	396	196	84	51	51	12	2
Candelaria	159	66	52	21	12	2	6
Capital	1474	765	355	233	73	24	24
Concepción	107	55	25	18	5	2	2
Eldorado	395	164	96	56	58	20	1
Gral. M. Belgrano	228	73	69	30	37	17	2
Guaraní	413	196	87	52	57	12	9
Iguazú	426	166	121	58	51	20	10
Leandro N. Alem	327	195	57	44	26	3	2
L. Gral. San Martín	303	143	78	39	29	9	5
Montecarlo	246	136	54	32	22	2	-
Oberá	861	482	165	121	67	10	16
San Ignacio	451	213	112	70	40	8	8
San Javier	221	123	58	27	13	-	-
San Pedro	148	69	40	14	19	6	-
25 de Mayo	243	87	65	28	50	9	4

Misiones



Censo Nacional de  
Docentes y  
Establecimientos  
Educativos

**D.41**

DOCENTES EN ACTIVIDAD, EDUCACION COMUN Y SECTOR  
ESTATAL DOCENTES DEL NIVEL DE ENSEÑANZA PRIMARIO POR  
CONCURRENCIA A CURSOS DE CAPACITACION SEGUN  
DEPARTAMENTO

DEPARTAMENTO	TOTAL	CONCURRENCIA A CURSOS DE CAPACITACION	
		Si	No
<b>TOTAL</b>	6629	5555	1074
Apóstoles	267	226	41
Cainguás	396	353	43
Candelaria	159	125	34
Capital	1474	1212	262
Concepción	107	93	14
Eldorado	395	324	71
Gral. M. Belgrano	228	175	53
Guaraní	413	368	45
Iguazú	426	339	87
Leandro N. Alem	327	285	42
L. Gral. San Martín	303	259	44
Montecarlo	246	216	30
Oberá	861	745	116
San Ignacio	451	359	92
San Javier	221	182	39
San Pedro	148	112	36
25 de Mayo	243	208	35



Misiones

Censo Nacional de  
Docentes y  
Establecimientos  
Educativos

**D.42**

DOCENTES EN ACTIVIDAD, EDUCACION COMUN Y SECTOR  
ESTATAL DOCENTES DEL NIVEL DE ENSEÑANZA PRIMARIO  
POR AREAS TEMATICAS EN LAS QUE DESEARIAN RECIBIR  
CAPACITACION\* SEGUN DEPARTAMENTO

DEPARTAMENTO	TOTAL	AREAS TEMATICAS EN LAS QUE DESEARIAN RECIBIR CAPACITACION						
		Contenido de las materias curriculares	Metodología y didáctica de la enseñanza	Organización y gestión institucional	Elaboración de proyectos pedagógicos	Otra	Ninguna	Sin Información
<b>TOTAL</b>	6629	3173	4405	2014	2707	214	85	310
Apóstoles	267	137	171	60	90	12	2	20
Cainguás	396	213	272	128	195	15	4	13
Candelaria	159	78	103	46	61	4	2	10
Capital	1474	684	951	362	569	44	23	74
Concepción	107	48	77	34	40	7	-	-
Eldorado	395	198	291	118	124	14	6	8
Gral. M. Belgrano	228	104	140	99	82	9	5	16
Guaraní	413	231	268	145	183	10	4	13
Iguazú	426	196	277	118	163	14	6	31
Leandro N. Alem	327	168	230	114	143	11	4	14
L. Gral. San Martín	303	138	198	97	117	13	4	19
Montecarlo	246	124	167	72	93	14	4	9
Oberá	861	361	595	271	448	19	7	31
San Ignacio	451	185	271	141	158	8	10	29
San Javier	221	122	157	86	108	12	3	5
San Pedro	148	63	101	45	57	4	1	3
25 de Mayo	243	135	160	90	90	6	2	16

Nota:\* Los docentes que señalaron más de un área temática fueron contabilizados en cada una de ellas.  
Por ello la sumatoria de docentes por área temática es mayor que el total.



## D.43

 DOCENTES EN ACTIVIDAD, EDUCACION COMUN Y SECTOR  
 ESTATAL DOCENTES DEL NIVEL DE ENSEÑANZA MEDIO POR  
 MODALIDAD SEGUN DEPARTAMENTO

DEPARTAMENTO	TOTAL	MODALIDAD											
		Bachiller	Técnico	Comercial	Agropecuaria	Ciclo Básico	Otras	Bachiller y Comercial	Bachiller y Técnico	Comercial y Técnico	Comercial y Ciclo Básico	Otras Combinaciones	Sin Información
<b>TOTAL</b>	3909	1512	628	541	197	84	72	319	144	32	14	255	111
Apóstoles	213	92	21	54	-	1	3	12	1	1	1	10	17
Cainguás	148	114	24	-	-	2	1	-	3	-	-	1	3
Candelaria	137	37	1	25	48	2	-	1	-	-	-	20	3
Capital	1306	533	204	197	-	21	35	135	80	10	4	55	32
Concepción	30	30	-	-	-	-	-	-	-	-	-	-	-
Eldorado	320	86	49	73	44	15	1	20	1	3	2	24	2
Gral. M. Belgrano	107	31	1	22	25	10	-	3	-	-	4	8	3
Guaraní	112	42	-	11	26	-	5	19	-	-	-	5	4
Iguazú	242	116	47	17	-	5	-	20	4	1	2	13	17
Leandro N. Alem	146	74	42	-	-	7	-	-	11	-	-	11	1
L. Gral. San Martín	170	100	48	-	1	-	-	-	9	-	-	4	8
Montecarlo	197	66	54	14	-	8	5	11	8	6	-	23	2
Oberá	420	164	66	49	19	-	21	50	18	3	-	20	10
San Ignacio	256	53	62	41	-	21	1	25	6	6	1	30	10
San Javier	86	20	16	31	-	-	-	9	1	6	-	2	1
San Pedro	65	-	1	13	42	-	1	-	-	-	-	7	1
25 de Mayo	43	21	-	19	-	-	-	2	-	-	-	1	-



Misiones

Censo Nacional de  
Docentes y  
Establecimientos  
Educativos

**D.44**

**DOCENTES EN ACTIVIDAD, EDUCACION COMUN Y SECTOR  
ESTATAL DOCENTES DEL NIVEL DE ENSEÑANZA MEDIO POR  
FUNCION EDUCATIVA\* SEGUN DEPARTAMENTO**

DEPARTAMENTO	TOTAL	FUNCION EDUCATIVA			
		Frente a Alumnos	Dirección y Gestión	Apoyo	Sin Información
<b>TOTAL</b>	3909	3050	397	888	26
Apóstoles	213	170	17	52	1
Cainguás	148	112	14	43	1
Candelaria	137	96	22	29	1
Capital	1306	1030	100	288	6
Concepción	30	21	1	14	-
Eldorado	320	252	33	74	2
Gral. M. Belgrano	107	83	15	21	-
Guaraní	112	85	12	28	-
Iguazú	242	188	28	57	4
Leandro N. Alem	146	117	11	25	2
L. Gral. San Martín	170	133	11	38	5
Montecarlo	197	159	23	36	1
Oberá	420	346	44	86	1
San Ignacio	256	198	30	57	2
San Javier	86	66	11	21	1
San Pedro	65	41	19	12	-
25 de Mayo	43	34	7	8	-

Nota:\* Los docentes que desempeñan simultáneamente varias funciones educativas fueron contabilizados en cada uno de ellas. Por ello la sumatoria de docentes por función es mayor que el total.


**D.45**
**DOCENTES EN ACTIVIDAD, EDUCACION COMUN Y SECTOR  
 ESTATAL DOCENTES DEL NIVEL DE ENSEÑANZA MEDIO POR  
 SITUACION DE REVISTA SEGUN DEPARTAMENTO**

DEPARTAMENTO	TOTAL	SITUACION DE REVISTA					
		Titular Exclusivamente	Interino Exclusivamente	Suplente Exclusivamente	Titular y Otra	Otra Condición	Sin Información
<b>TOTAL</b>	3909	1023	1228	373	647	550	88
Apóstoles	213	58	67	30	18	35	5
Cainguás	148	34	48	12	29	24	1
Candelaria	137	19	64	20	17	14	3
Capital	1306	478	278	118	246	157	29
Concepción	30	10	9	3	4	4	-
Eldorado	320	65	132	26	46	46	5
Gral. M. Belgrano	107	11	55	6	19	12	4
Guaraní	112	15	47	11	18	19	2
Iguazú	242	41	109	18	37	32	5
Leandro N. Alem	146	35	62	13	19	14	3
L. Gral. San Martín	170	31	64	23	27	17	8
Montecarlo	197	59	62	14	42	17	3
Oberá	420	117	105	45	69	72	12
San Ignacio	256	49	86	31	37	45	8
San Javier	86	13	30	11	12	19	1
San Pedro	65	4	41	5	6	9	-
25 de Mayo	43	7	16	6	8	6	-



Misiones

Censo Nacional de  
Docentes y  
Establecimientos  
Educativos

**D.46**

DOCENTES EN ACTIVIDAD, EDUCACION COMUN Y SECTOR  
ESTATAL DOCENTES DEL NIVEL DE ENSEÑANZA MEDIO POR  
CONCURRENCIA A CURSOS DE CAPACITACION SEGUN  
DEPARTAMENTO

DEPARTAMENTO	TOTAL	CONCURRENCIA A CURSOS DE CAPACITACION	
		Si	No
<b>TOTAL</b>	3909	2286	1623
Apóstoles	213	138	75
Caiaguás	148	106	42
Candelaria	137	83	54
Capital	1306	787	519
Concepción	30	20	10
Eldorado	320	173	147
Gral. M. Belgrano	107	65	42
Guaraní	112	68	44
Iguazú	242	117	125
Leandro N. Alem	146	87	59
L. Gral. San Martín	170	96	74
Montecarlo	197	108	89
Oberá	420	252	168
San Ignacio	256	116	140
San Javier	86	68	18
San Pedro	65	39	26
25 de Mayo	43	29	14



**D.47**

DOCENTES EN ACTIVIDAD, EDUCACION COMUN Y SECTOR  
ESTATAL DOCENTES DEL NIVEL DE ENSEÑANZA MEDIO POR  
AREAS TEMATICAS EN LAS QUE DESEARIAN RECIBIR  
CAPACITACION\* SEGUN DEPARTAMENTO

DEPARTAMENTO	TOTAL	AREAS TEMATICAS EN LAS QUE DESEARIAN RECIBIR CAPACITACION						
		Contenido de las materias curriculares	Metodología y didáctica de la enseñanza	Organización y gestión institucional	Elaboración de proyectos pedagógicos	Otra	Ninguna	Sin Información
<b>TOTAL</b>	3909	1468	2115	981	1384	163	57	449
Apóstoles	213	80	120	54	83	10	1	23
Cainguás	148	72	83	41	60	8	2	12
Candelaria	137	43	64	37	52	5	1	17
Capital	1306	461	655	297	425	47	22	188
Concepción	30	7	19	14	16	2	-	-
Eldorado	320	110	199	74	108	17	4	26
Gral. M. Belgrano	107	43	63	30	36	6	3	12
Guaraní	112	45	64	27	43	4	1	9
Iguazú	242	90	134	57	87	6	6	34
Leandro N. Alem	146	59	85	35	54	5	3	16
L. Gral. San Martín	170	61	93	49	66	7	1	20
Montecarlo	197	87	123	59	75	10	5	9
Oberá	420	179	219	110	151	19	5	43
San Ignacio	256	84	121	68	88	12	2	44
San Javier	86	35	52	13	35	1	1	4
San Pedro	65	31	43	23	30	6	-	-
25 de Mayo	43	26	30	17	14	-	-	1

Nota:\* Los docentes que señalaron más de un área temática fueron contabilizados en cada una de ellas.  
Por ello la sumatoria de docentes por área temática es mayor que el total.





Censo Nacional de  
Docentes y  
Establecimientos  
Educativos

**D.48**

DOCENTES EN ACTIVIDAD, EDUCACION COMUN Y SECTOR  
ESTATAL DOCENTES DEL NIVEL DE ENSEÑANZA SUPERIOR NO  
UNIVERSITARIO POR FUNCION EDUCATIVA\* SEGUN  
DEPARTAMENTO

DEPARTAMENTO	TOTAL	FUNCION EDUCATIVA			
		Frente a Alumnos	Dirección y Gestión	Apoyo	Sin Información
<b>TOTAL</b>	457	367	52	74	6
Apóstoles	64	47	10	12	1
Cainguás	18	15	3	3	-
Candelaria	-	-	-	-	-
Capital	129	111	10	12	1
Concepción	13	11	2	2	-
Eldorado	18	13	1	6	-
Gral. M. Belgrano	15	13	1	1	-
Guaraní	14	12	1	3	-
Iguazú	28	23	4	6	-
Leandro N. Alem	20	14	3	4	-
L. Gral. San Martín	22	17	3	6	1
Montecarlo	34	32	3	2	-
Oberá	29	20	2	7	2
San Ignacio	39	30	5	8	1
San Javier	8	7	-	1	-
San Pedro	8	3	4	1	-
25 de Mayo	-	-	-	-	-

Nota:\* Los docentes que desempeñan simultáneamente varias funciones educativas fueron contabilizados en cada una de ellas. Por ello la sumatoria de docentes por función es mayor que el total.



**D.49**

DOCENTES EN ACTIVIDAD, EDUCACION COMUN Y SECTOR  
ESTATAL DOCENTES DEL NIVEL DE ENSEÑANZA SUPERIOR NO  
UNIVERSITARIO POR SITUACION DE REVISTA SEGUN  
DEPARTAMENTO

DEPARTAMENTO	TOTAL	SITUACION DE REVISTA					
		Titular Exclusivamente	Interino Exclusivamente	Suplente Exclusivamente	Titular y Otra	Otra Condición	Sin Información
<b>TOTAL</b>	457	124	177	49	55	40	12
Apóstoles	64	14	28	6	4	9	3
Cainguás	18	4	3	5	3	3	-
Candelaria	-	-	-	-	-	-	-
Capital	129	40	50	15	17	6	1
Concepción	13	2	5	1	3	2	-
Eldorado	18	3	12	1	-	2	-
Gral. M. Belgrano	15	-	13	1	-	-	1
Guaraní	14	3	7	1	2	1	-
Iguazú	28	5	14	6	3	-	-
Leandro N. Alem	20	8	3	2	6	-	1
L. Gral. San Martín	22	4	8	2	4	3	1
Montecarlo	34	17	7	1	5	4	-
Oberá	29	12	4	3	4	3	3
San Ignacio	39	11	13	3	4	6	2
San Javier	8	2	4	2	-	-	-
San Pedro	8	-	8	-	-	-	-
25 de Mayo	-	-	-	-	-	-	-



Misiones

Censo Nacional de  
Docentes y  
Establecimientos  
Educativos

**D.50**

DOCENTES EN ACTIVIDAD, EDUCACION COMUN Y SECTOR  
ESTATAL DOCENTES DEL NIVEL DE ENSEÑANZA SUPERIOR NO  
UNIVERSITARIO POR CONCURRENCIA A CURSOS DE  
CAPACITACION SEGUN DEPARTAMENTO

DEPARTAMENTO	TOTAL	CONCURRENCIA A CURSOS DE CAPACITACION	
		Si	No
<b>TOTAL</b>	457	346	111
Apóstoles	64	52	12
Cainguás	18	17	1
Candelaria	-	-	-
Capital	129	88	41
Concepción	13	11	2
Eldorado	18	16	2
Gral. M. Belgrano	15	11	4
Guaraní	14	9	5
Iguazú	28	25	3
Leandro N. Alem	20	19	1
L. Gral. San Martín	22	17	5
Montecarlo	34	22	12
Oberá	29	24	5
San Ignacio	39	27	12
San Javier	8	3	5
San Pedro	8	7	1
25 de Mayo	-	-	-



D.51

**DOCENTES EN ACTIVIDAD, EDUCACION COMUN Y SECTOR  
 ESTATAL DOCENTES DEL NIVEL DE ENSEÑANZA SUPERIOR NO  
 UNIVERSITARIO POR AREAS TEMATICAS EN LAS QUE  
 DESEARIAN RECIBIR CAPACITACION\* SEGUN DEPARTAMENTO**

DEPARTAMENTO	TOTAL	AREAS TEMATICAS EN LAS QUE DESEARIAN RECIBIR CAPACITACION						
		Contenido de las materias curriculares	Metodología y didáctica de la enseñanza	Organización y gestión institucional	Elaboración de proyectos pedagógicos	Otra	Ninguna	Sin Información
<b>TOTAL</b>	457	152	238	158	213	15	5	43
Apóstoles	64	20	31	23	30	4	2	5
Cainguás	18	9	10	5	13	-	-	1
Candelaria	-	-	-	-	-	-	-	-
Capital	129	37	63	39	57	3	2	15
Concepción	13	5	10	5	9	1	-	-
Eldorado	18	6	12	5	6	-	-	1
Gral. M. Belgrano	15	2	10	3	5	1	1	2
Guaraní	14	4	8	3	4	-	-	3
Iguazú	28	13	19	7	16	1	-	1
Leandro N. Alem	20	7	12	7	9	1	-	1
L. Gral. San Martín	22	4	7	13	10	1	-	2
Montecarlo	34	14	21	16	15	1	-	2
Oberá	29	10	14	13	18	-	-	3
San Ignacio	39	14	16	13	14	2	-	7
San Javier	8	5	2	1	5	-	-	-
San Pedro	8	3	4	5	4	-	-	-
25 de Mayo	-	-	-	-	-	-	-	-

Nota:\* Los docentes que señalaron más de un área temática fueron contabilizados en cada una de ellas.  
 Por ello la sumatoria de docentes por área temática es mayor que el total.



Misiones

Censo Nacional de  
Docentes y  
Establecimientos  
Educativos

**D.52**

**DOCENTES EN ACTIVIDAD, EDUCACION COMUN Y SECTOR  
PRIVADO\* DOCENTES POR SEXO SEGUN DEPARTAMENTO**

DEPARTAMENTO	TOTAL	SEXO	
		Femenino	Masculino
<b>TOTAL</b>	2667	1959	708
Apóstoles	122	75	47
Caingúas	72	42	30
Candelaria	-	-	-
Capital	1180	897	283
Concepción	16	10	6
Eldorado	191	164	27
Gral. M. Belgrano	40	23	17
Guaraní	88	50	38
Iguazú	108	82	26
Leandro N. Alem	130	91	39
L. Gral. San Martín	226	142	84
Montecarlo	88	80	8
Oberá	210	172	38
San Ignacio	119	91	28
San Javier	-	-	-
San Pedro	48	31	17
25 de Mayo	32	11	21

Nota:\* Todos los cuadros de docentes en el sector privado incluyen tanto a los docentes que se desempeñan exclusivamente en el sector privado como a los que lo hacen simultáneamente en ambos sectores.


**D.53**
**DOCENTES EN ACTIVIDAD, EDUCACION COMUN Y SECTOR  
 PRIVADO DOCENTES POR EDAD SEGUN DEPARTAMENTO**

DEPARTAMENTO	TOTAL	EDAD										
		Menos de 20 años	20 a 24 años	25 a 29 años	30 a 34 años	35 a 39 años	40 a 44 años	45 a 49 años	50 a 54 años	55 a 59 años	60 a 64 años	65 años y más
<b>TOTAL</b>	2667	18	306	605	578	381	363	232	109	50	15	10
Apóstoles	122	2	8	23	28	21	18	9	5	4	3	1
Cainguás	72	1	12	24	18	7	3	5	2	-	-	-
Candelaria	-	-	-	-	-	-	-	-	-	-	-	-
Capital	1180	8	132	231	248	167	193	116	51	20	10	4
Concepción	16	2	1	5	2	3	2	-	1	-	-	-
Eldorado	191	1	26	42	31	24	29	28	7	1	1	1
Gral. M. Belgrano	40	-	10	9	12	5	2	1	-	-	1	-
Guaraní	88	2	16	26	23	7	4	7	3	-	-	-
Iguazú	108	-	11	35	22	20	8	6	3	3	-	-
Leandro N. Alem	130	-	7	30	26	19	21	11	5	11	-	-
L. Gral. San Martín	226	-	17	62	49	35	26	22	10	4	-	1
Montecarlo	88	-	11	16	21	13	15	4	7	1	-	-
Oberá	210	2	29	46	52	28	26	14	8	4	-	1
San Ignacio	119	-	16	35	21	22	10	6	6	2	-	1
San Javier	-	-	-	-	-	-	-	-	-	-	-	-
San Pedro	48	-	5	14	17	5	3	3	1	-	-	-
25 de Mayo	32	-	6	8	9	5	3	-	-	-	-	1



Misiones

Censo Nacional de  
Docentes y  
Establecimientos  
Educativos

**D.53.1**

**DOCENTES EN ACTIVIDAD, EDUCACION COMUN Y SECTOR  
PRIVADO DOCENTES MUJERES POR EDAD SEGUN  
DEPARTAMENTO**

DEPARTAMENTO	TOTAL	EDAD										
		Menos de 20 años	20 a 24 años	25 a 29 años	30 a 34 años	35 a 39 años	40 a 44 años	45 a 49 años	50 a 54 años	55 a 59 años	60 a 64 años	65 años y más
<b>TOTAL</b>	1959	14	237	421	422	287	282	172	79	34	8	3
Apóstoles	75	2	4	16	19	13	13	4	2	-	1	1
Cainguás	42	1	7	15	9	3	2	4	1	-	-	-
Candelaria	-	-	-	-	-	-	-	-	-	-	-	-
Capital	897	7	105	165	191	128	150	92	37	15	6	1
Concepción	10	1	1	3	1	3	1	-	-	-	-	-
Eldorado	164	1	23	37	25	23	25	22	6	1	1	-
Gral. M. Belgrano	23	-	6	5	6	3	2	1	-	-	-	-
Guaraní	50	-	10	13	13	6	3	3	2	-	-	-
Iguazú	82	-	9	24	18	16	7	4	2	2	-	-
Leandro N. Alem	91	-	5	19	18	15	18	5	4	7	-	-
L. Gral. San Martín	142	-	16	36	35	19	14	13	6	3	-	-
Montecarlo	80	-	10	15	18	11	15	3	7	1	-	-
Oberá	172	2	26	37	39	22	21	14	6	4	-	1
San Ignacio	91	-	11	26	15	18	9	6	5	1	-	-
San Javier	-	-	-	-	-	-	-	-	-	-	-	-
San Pedro	31	-	2	9	13	3	2	1	1	-	-	-
25 de Mayo	11	-	3	2	2	4	-	-	-	-	-	-



D.53.2

DOCENTES EN ACTIVIDAD, EDUCACION COMUN Y SECTOR  
PRIVADO DOCENTES VARONES POR EDAD SEGUN  
DEPARTAMENTO

DEPARTAMENTO	TOTAL	EDAD										
		Menos de 20 años	20 a 24 años	25 a 29 años	30 a 34 años	35 a 39 años	40 a 44 años	45 a 49 años	50 a 54 años	55 a 59 años	60 a 64 años	65 años y más
<b>TOTAL</b>	708	4	69	184	156	94	81	60	30	16	7	7
Apóstoles	47	-	4	7	9	8	5	5	3	4	2	-
Cainguás	30	-	5	9	9	4	1	1	1	-	-	-
Candelaria	-	-	-	-	-	-	-	-	-	-	-	-
Capital	283	1	27	66	57	39	43	24	14	5	4	3
Concepción	6	1	-	2	1	-	1	-	1	-	-	-
Eldorado	27	-	3	5	6	1	4	6	1	-	-	1
Gral. M. Belgrano	17	-	4	4	6	2	-	-	-	-	1	-
Guaraní	38	2	6	13	10	1	1	4	1	-	-	-
Iguazú	26	-	2	11	4	4	1	2	1	1	-	-
Leandro N. Alem	39	-	2	11	8	4	3	6	1	4	-	-
L. Gral. San Martín	84	-	1	26	14	16	12	9	4	1	-	1
Montecarlo	8	-	1	1	3	2	-	1	-	-	-	-
Oberá	38	-	3	9	13	6	5	-	2	-	-	-
San Ignacio	28	-	5	9	6	4	1	-	1	1	-	1
San Javier	-	-	-	-	-	-	-	-	-	-	-	-
San Pedro	17	-	3	5	4	2	1	2	-	-	-	-
25 de Mayo	21	-	3	6	7	1	3	-	-	-	-	1





Censo Nacional de  
Docentes y  
Establecimientos  
Educativos

**D.54**

**DOCENTES EN ACTIVIDAD, EDUCACION COMUN Y SECTOR  
PRIVADO DOCENTES POR ANTIGÜEDAD EN LA DOCENCIA  
SEGUN DEPARTAMENTO**

DEPARTAMENTO	TOTAL	ANTIGÜEDAD EN LA DOCENCIA								
		Menos de 1 año	1 a 5 años	6 a 10 años	11 a 15 años	16 a 20 años	21 a 25 años	26 a 30 años	Más de 30 años	Sin Información
<b>TOTAL</b>	2667	232	918	548	336	277	213	68	22	53
Apóstoles	122	10	31	30	14	12	16	4	3	2
Cainguás	72	7	31	20	3	4	3	1	-	3
Candelaria	-	-	-	-	-	-	-	-	-	-
Capital	1180	90	374	243	155	151	104	33	8	22
Concepción	16	4	5	4	3	-	-	-	-	-
Eldorado	191	13	65	35	22	17	29	5	3	2
Gral. M. Belgrano	40	8	18	9	2	1	-	1	-	1
Guaraní	88	12	47	12	6	5	2	1	-	3
Iguazú	108	19	48	21	11	6	-	1	-	2
Leandro N. Alem	130	4	37	35	24	11	11	6	1	1
L. Gral. San Martín	226	13	86	35	33	30	11	8	-	10
Montecarlo	88	6	22	22	14	10	11	2	-	1
Oberá	210	25	72	44	24	16	17	4	4	4
San Ignacio	119	13	49	23	12	9	8	1	3	1
San Javier	-	-	-	-	-	-	-	-	-	-
San Pedro	48	4	19	9	11	3	1	1	-	-
25 de Mayo	32	6	15	6	2	2	-	-	-	1

Misiones



Censo Nacional de  
Docentes y  
Establecimientos  
Educativos

**D.55**

DOCENTES EN ACTIVIDAD, EDUCACION COMUN Y SECTOR PRIVADO  
DOCENTES POR MAXIMO NIVEL DE EDUCACION ALCANZADO SEGUN  
DEPARTAMENTO

DEPARTAMENTO	TOTAL	NIVEL DE EDUCACION									
		Primario	Medio		Sup. No Univ.		Universitario		Posgrado		Sin Información
			Incompleto	Completo	Incompleto	Completo	Incompleto	Completo	Incompleto	Completo	
<b>TOTAL</b>	2667	18	22	349	102	1455	162	332	24	34	169
Apóstoles	122	4	-	21	3	68	8	13	-	-	5
Caingúas	72	-	-	9	5	49	1	5	-	1	2
Candelaria	-	-	-	-	-	-	-	-	-	-	-
Capital	1180	4	13	116	49	637	79	151	17	28	86
Concepción	16	-	-	2	2	10	1	1	-	-	-
Eldorado	191	-	-	24	4	116	13	19	-	1	14
Gral. M. Belgrano	40	-	-	7	-	21	1	8	-	-	3
Guaraní	88	2	1	12	2	46	11	8	-	-	6
Iguazú	108	-	2	8	6	53	6	20	1	2	10
Leandro N. Alem	130	2	2	14	4	77	7	20	1	-	3
L. Gral. San Martín	226	5	2	48	8	101	12	35	1	1	13
Montecarlo	88	1	1	13	-	65	5	3	-	-	-
Oberá	210	-	1	30	6	113	13	27	4	1	15
San Ignacio	119	-	-	26	9	54	2	19	-	-	9
San Javier	-	-	-	-	-	-	-	-	-	-	-
San Pedro	48	-	-	12	4	28	-	2	-	-	2
25 de Mayo	32	-	-	7	-	18	3	3	-	-	1



Censo Nacional de  
Docentes y  
Establecimientos  
Educativos

**D.56**

**DOCENTES EN ACTIVIDAD, EDUCACION COMUN Y SECTOR PRIVADO  
DOCENTES POR TIPO DE FORMACION Y TITULO OBTENIDO  
SEGUN DEPARTAMENTO**

DEPARTAMENTO	TOTAL	TIPO DE FORMACION								Sin Información
		CON FORMACION PEDAGOGICA				SIN FORMACION PEDAGOGICA				
		TITULO OBTENIDO				TITULO OBTENIDO				
		Maestro Normal exclusivamente	Profesor Superior No Universitario exclusivamente	Profesor Universitario exclusivamente	Comb. en las que al menos un título involucra formación pedagógica*	Profesional Universitario exclusivamente	Otros títulos exclusivamente	Profesional Universitario y Otros	Otro tipo de formación	
<b>TOTAL</b>	2667	265	1252	106	275	137	255	8	92	277
Apóstoles	122	15	54	8	11	4	14	-	6	10
Cainguás	72	9	37	2	4	4	5	-	7	4
Candelaria	-	-	-	-	-	-	-	-	-	-
Capital	1180	109	564	48	155	60	75	2	34	133
Concepción	16	1	8	1	1	-	4	-	1	-
Eldorado	191	25	97	5	23	8	10	-	3	20
Gral. M. Belgrano	40	4	16	3	-	4	8	-	-	5
Guaraní	88	6	40	3	2	5	11	-	8	13
Iguazú	108	8	40	7	12	9	14	4	3	11
Leandro N. Alem	130	11	61	4	18	5	14	1	5	11
L. Gral. San Martín	226	22	90	8	15	20	41	-	6	24
Montecarlo	88	10	57	2	8	1	5	-	4	1
Oberá	210	26	103	11	16	8	20	1	6	19
San Ignacio	119	15	44	6	8	5	17	-	6	18
San Javier	-	-	-	-	-	-	-	-	-	-
San Pedro	48	4	24	-	3	1	11	-	3	2
25 de Mayo	32	-	17	-	-	3	6	-	-	6

Nota:\* Los docentes que cuentan con ambos tipos de formación se han contabilizado sólo en esta categoría.



**D.57**

DOCENTES EN ACTIVIDAD, EDUCACION COMUN Y SECTOR  
PRIVADO DOCENTES POR SITUACION DE REVISTA SEGUN  
DEPARTAMENTO

DEPARTAMENTO	TOTAL	SITUACION DE REVISTA					
		Titular Exclusivamente	Interino Exclusivamente	Suplente Exclusivamente	Titular y Otra	Otra Condición	Sin Información
<b>TOTAL</b>	2667	1939	186	191	185	91	75
Apóstoles	122	94	4	17	6	-	1
Cainguás	72	58	-	4	8	2	-
Candelaria	-	-	-	-	-	-	-
Capital	1180	801	89	85	92	70	43
Concepción	16	2	14	-	-	-	-
Eldorado	191	143	8	22	17	1	-
Gral. M. Belgrano	40	38	-	-	1	-	1
Guaraní	88	56	9	7	6	4	6
Iguazú	108	68	15	8	6	7	4
Leandro N. Alem	130	108	-	8	12	1	1
L. Gral. San Martín	226	195	4	5	11	-	11
Montecarlo	88	72	9	4	2	1	-
Oberá	210	140	26	18	19	3	4
San Ignacio	119	99	4	9	2	2	3
San Javier	-	-	-	-	-	-	-
San Pedro	48	36	4	4	3	-	1
25 de Mayo	32	30	-	1	1	-	-



Misiones

Censo Nacional de  
Docentes y  
Establecimientos  
Educativos

**D.58**

DOCENTES EN ACTIVIDAD, EDUCACION COMUN Y SECTOR  
PRIVADO DOCENTES POR CONCURRENCIA A CURSOS DE  
CAPACITACION SEGUN DEPARTAMENTO

DEPARTAMENTO	TOTAL	CONCURRENCIA A CURSOS DE CAPACITACION	
		Si	No
<b>TOTAL</b>	2667	1761	906
Apóstoles	122	72	50
Cainguás	72	56	16
Candelaria	-	-	-
Capital	1180	779	401
Concepción	16	12	4
Eldorado	191	127	64
Gral. M. Belgrano	40	15	25
Guaraní	88	55	33
Iguazú	108	80	28
Leandro N. Alem	130	89	41
L. Gral. San Martín	226	126	100
Montecarlo	88	61	27
Oberá	210	161	49
San Ignacio	119	78	41
San Javier	-	-	-
San Pedro	48	33	15
25 de Mayo	32	19	13



D.59

DOCENTES EN ACTIVIDAD, EDUCACION COMUN Y SECTOR  
PRIVADO DOCENTES POR AREAS TEMATICAS EN LAS QUE  
DESEARIAN RECIBIR CAPACITACION\* SEGUN DEPARTAMENTO

DEPARTAMENTO	TOTAL	AREAS TEMATICAS EN LAS QUE DESEARIAN RECIBIR CAPACITACION						
		Contenido de las materias curriculares	Metodología y didáctica de la enseñanza	Organización y gestión institucional	Elaboración de proyectos pedagógicos	Otra	Ninguna	Sin Información
<b>TOTAL</b>	2667	1090	1608	578	872	93	47	285
Apóstoles	122	56	73	26	39	4	2	13
Cainguás	72	38	48	16	27	6	-	5
Candelaria	-	-	-	-	-	-	-	-
Capital	1180	454	679	250	382	41	29	144
Concepción	16	6	12	8	9	1	1	-
Eldorado	191	80	119	44	52	5	6	16
Gral. M. Belgrano	40	15	23	9	14	1	-	4
Guaraní	88	30	47	12	22	4	-	15
Iguazú	108	35	66	32	42	1	2	10
Leandro N. Alem	130	58	80	18	41	3	1	12
L. Gral. San Martín	226	106	151	61	58	5	-	22
Montecarlo	88	39	64	22	26	5	2	2
Oberá	210	78	125	43	99	11	2	22
San Ignacio	119	61	73	17	34	2	1	13
San Javier	-	-	-	-	-	-	-	-
San Pedro	48	25	35	11	17	4	1	2
25 de Mayo	32	11	14	9	10	-	-	5

Nota:\* Los docentes que señalaron más de un área temática fueron contabilizados en cada una de ellas.  
Por ello la sumatoria de docentes por área temática es mayor que el total.



Misiones

Censo Nacional de  
Docentes y  
Establecimientos  
Educativos

**D.60**

DOCENTES EN ACTIVIDAD, EDUCACION COMUN Y SECTOR  
PRIVADO DOCENTES POR NIVEL DE ENSEÑANZA\* SEGUN  
DEPARTAMENTO

DEPARTAMENTO	TOTAL	NIVEL DE ENSEÑANZA			
		Inicial	Primario	Medio	Superior No Universitario
<b>TOTAL</b>	2667	214	1028	1261	372
Apóstoles	122	7	61	61	-
Cainguás	72	2	24	49	-
Candelaria	-	-	-	-	-
Capital	1180	118	444	428	278
Concepción	16	-	-	16	-
Eldorado	191	14	92	81	24
Gral. M. Belgrano	40	1	16	24	-
Guaraní	88	3	21	65	-
Iguazú	108	10	48	49	6
Leandro N. Alem	130	4	44	90	14
L. Gral. San Martín	226	10	70	139	28
Montecarlo	88	8	60	24	-
Oberá	210	22	94	101	23
San Ignacio	119	13	32	78	-
San Javier	-	-	-	-	-
San Pedro	48	2	22	25	-
25 de Mayo	32	-	-	32	-

Nota:\* Los docentes que trabajan simultáneamente en más de un nivel fueron contabilizados en cada uno de ellos. Por ello la sumatoria de docentes por nivel es mayor que el total.



D.61

DOCENTES EN ACTIVIDAD, EDUCACION COMUN Y SECTOR  
PRIVADO DOCENTES DEL NIVEL DE ENSEÑANZA INICIAL POR  
FUNCION EDUCATIVA\* SEGUN DEPARTAMENTO

DEPARTAMENTO	TOTAL	FUNCION EDUCATIVA			
		Frente a Alumnos	Dirección y Gestión	Apoyo	Sin Información
<b>TOTAL</b>	214	192	17	9	-
Apóstoles	7	7	-	-	-
Cainguás	2	1	1	-	-
Candelaria	-	-	-	-	-
Capital	118	102	10	8	-
Concepción	-	-	-	-	-
Eldorado	14	14	-	-	-
Gral. M. Belgrano	1	1	-	-	-
Guaraní	3	3	-	-	-
Iguazú	10	9	-	1	-
Leandro N. Alem	4	4	-	-	-
L. Gral. San Martín	10	10	-	-	-
Montecarlo	8	8	1	-	-
Oberá	22	20	3	-	-
San Ignacio	13	11	2	-	-
San Javier	-	-	-	-	-
San Pedro	2	2	-	-	-
25 de Mayo	-	-	-	-	-

Nota:\* Los docentes que desempeñan simultáneamente varias funciones educativas fueron contabilizados en cada una de ellas. Por ello la sumatoria de docentes por función es mayor que el total.





Misiones

Censo Nacional de  
Docentes y  
Establecimientos  
Educativos

**D.62**

**DOCENTES EN ACTIVIDAD, EDUCACION COMUN Y SECTOR  
PRIVADO DOCENTES DEL NIVEL DE ENSEÑANZA INICIAL POR  
SITUACION DE REVISTA SEGUN DEPARTAMENTO**

DEPARTAMENTO	TOTAL	SITUACION DE REVISTA					
		Titular Exclusivamente	Interino Exclusivamente	Suplente Exclusivamente	Titular y Otra	Otra Condición	Sin Información
<b>TOTAL</b>	214	150	19	19	8	12	6
Apóstoles	7	6	-	1	-	-	-
Cainguás	2	1	-	-	-	1	-
Candelaria	-	-	-	-	-	-	-
Capital	118	79	12	11	5	5	6
Concepción	-	-	-	-	-	-	-
Eldorado	14	8	3	2	1	-	-
Gral. M. Belgrano	1	1	-	-	-	-	-
Guaraní	3	2	1	-	-	-	-
Iguazú	10	6	-	-	1	3	-
Leandro N. Alem	4	3	-	1	-	-	-
L. Gral. San Martín	10	10	-	-	-	-	-
Montecarlo	8	8	-	-	-	-	-
Oberá	22	15	2	3	1	1	-
San Ignacio	13	9	1	1	-	2	-
San Javier	-	-	-	-	-	-	-
San Pedro	2	2	-	-	-	-	-
25 de Mayo	-	-	-	-	-	-	-

Misiones



Censo Nacional de  
Docentes y  
Establecimientos  
Educativos

D.63

DOCENTES EN ACTIVIDAD, EDUCACION COMUN Y SECTOR  
PRIVADO DOCENTES DEL NIVEL DE ENSEÑANZA INICIAL POR  
CONCURRENCIA A CURSOS DE CAPACITACION SEGUN  
DEPARTAMENTC

DEPARTAMENTO	TOTAL	CONCURRENCIA A CURSOS DE CAPACITACION	
		Si	No
<b>TOTAL</b>	214	170	44
Apóstoles	7	5	2
Cainguás	2	2	-
Candelaria	-	-	-
Capital	118	97	21
Concepción	-	-	-
Eldorado	14	8	6
Gral. M. Belgrano	1	-	1
Guaraní	3	3	-
Iguazú	10	8	2
Leandro N. Alem	4	3	1
L. Gral. San Martín	10	7	3
Montecarlo	8	7	1
Oberá	22	17	5
San Ignacio	13	11	2
San Javier	-	-	-
San Pedro	2	2	-
25 de Mayo	-	-	-



Censo Nacional de  
Docentes y  
Establecimientos  
Educativos

**D.64**

DOCENTES EN ACTIVIDAD, EDUCACION COMUN Y SECTOR  
PRIVADO DOCENTES DEL NIVEL DE ENSEÑANZA INICIAL POR  
AREAS TEMATICAS EN LAS QUE DESEARIAN RECIBIR  
CAPACITACION\* SEGUN DEPARTAMENTO

DEPARTAMENTO	TOTAL	AREAS TEMATICAS EN LAS QUE DESEARIAN RECIBIR CAPACITACION						
		Contenido de las materias curriculares	Metodología y didáctica de la enseñanza	Organización y gestión institucional	Elaboración de proyectos pedagógicos	Otra	Ninguna	Sin Información
<b>TOTAL</b>	214	82	158	37	76	4	2	12
Apóstoles	7	5	6	1	2	-	-	-
Cainguás	2	2	2	1	-	-	-	-
Candelaria	-	-	-	-	-	-	-	-
Capital	118	48	83	20	43	4	-	6
Concepción	-	-	-	-	-	-	-	-
Eldorado	14	4	11	3	5	-	1	-
Gral. M. Belgrano	1	1	-	-	-	-	-	-
Guaraní	3	-	2	1	-	-	-	1
Iguazú	10	5	6	2	3	-	1	1
Leandro N. Alem	4	1	4	-	2	-	-	-
L. Gral. San Martín	10	3	10	2	4	-	-	-
Montecarlo	8	-	8	1	2	-	-	-
Oberá	22	6	14	4	12	-	-	3
San Ignacio	13	5	11	2	3	-	-	1
San Javier	-	-	-	-	-	-	-	-
San Pedro	2	2	1	-	-	-	-	-
25 de Mayo	-	-	-	-	-	-	-	-

Nota:\* Los docentes que señalaron más de un área temática fueron contabilizados en cada una de ellas.  
Por ello la sumatoria de docentes por área temática es mayor que el total.



D.65

DOCENTES EN ACTIVIDAD, EDUCACION COMUN Y SECTOR  
PRIVADO DOCENTES DEL NIVEL DE ENSEÑANZA PRIMARIO PO  
FUNCION EDUCATIVA\* SEGUN DEPARTAMENTO

DEPARTAMENTO	TOTAL	FUNCION EDUCATIVA			
		Frente a Alumnos	Dirección y Gestión	Apoyo	Sin Información
<b>TOTAL</b>	1028	912	132	15	5
Apóstoles	61	54	7	-	-
Cainguás	24	21	4	-	-
Candelaria	-	-	-	-	-
Capital	444	393	53	8	4
Concepción	-	-	-	-	-
Eldorado	92	84	13	-	-
Gral. M. Belgrano	16	13	2	1	-
Guaraní	21	18	3	-	-
Iguazú	48	43	5	1	-
Leandro N. Alem	44	39	6	1	-
L. Gral. San Martín	70	62	11	2	-
Montecarlo	60	57	7	-	-
Oberá	94	80	14	2	1
San Ignacio	32	28	5	-	-
San Javier	-	-	-	-	-
San Pedro	22	20	2	-	-
25 de Mayo	-	-	-	-	-

Nota:\* Los docentes que desempeñan simultáneamente varias funciones educativas fueron contabilizados en cada una de ellas. Por ello la sumatoria de docentes por función es mayor que el total.



Misiones

Censo Nacional de  
Docentes y  
Establecimientos  
Educativos

**D.66**

**DOCENTES EN ACTIVIDAD, EDUCACION COMUN Y SECTOR  
PRIVADO DOCENTES DEL NIVEL DE ENSEÑANZA PRIMARIO POR  
SITUACION DE REVISTA SEGUN DEPARTAMENTO**

DEPARTAMENTO	TOTAL	SITUACION DE REVISTA					
		Titular Exclusivamente	Interino Exclusivamente	Suplente Exclusivamente	Titular y Otra	Otra Condición	Sin Información
<b>TOTAL</b>	1028	812	50	84	33	34	15
Apóstoles	61	52	3	6	-	-	-
Cainguás	24	16	-	2	5	1	-
Candelaria	-	-	-	-	-	-	-
Capital	444	332	26	36	14	27	9
Concepción	-	-	-	-	-	-	-
Eldorado	92	74	3	11	3	1	-
Gral. M. Belgrano	16	15	-	-	1	-	-
Guaraní	21	16	1	3	-	-	1
Iguazú	48	38	2	3	1	3	1
Leandro N. Alem	44	37	-	3	3	-	1
L. Gral. San Martín	70	59	1	6	2	-	2
Montecarlo	60	53	-	4	2	1	-
Oberá	94	76	12	3	1	1	1
San Ignacio	32	25	1	5	1	-	-
San Javier	-	-	-	-	-	-	-
San Pedro	22	19	1	2	-	-	-
25 de Mayo	-	-	-	-	-	-	-



D.67

DOCENTES EN ACTIVIDAD, EDUCACION COMUN Y SECTOR  
PRIVADO DOCENTES DEL NIVEL DE ENSEÑANZA PRIMARIO  
POR CONCURRENCIA A CURSOS DE CAPACITACION SEGUN  
DEPARTAMENTO

DEPARTAMENTO	TOTAL	CONCURRENCIA A CURSOS DE CAPACITACION	
		Si	No
<b>TOTAL</b>	1028	756	272
Apóstoles	61	44	17
Cainguás	24	21	3
Candelaria	-	-	-
Capital	444	318	126
Concepción	-	-	-
Eldorado	92	69	23
Gral. M. Belgrano	16	4	12
Guaraní	21	14	7
Iguazú	48	38	10
Leandro N. Alem	44	37	7
L. Gral. San Martín	70	44	26
Montecarlo	60	44	16
Oberá	94	82	12
San Ignacio	32	25	7
San Javier	-	-	-
San Pedro	22	16	6
25 de Mayo	-	-	-



Censo Nacional de  
Docentes y  
Establecimientos  
Educativos

**D.68**

**DOCENTES EN ACTIVIDAD, EDUCACION COMUN Y SECTOR PRIVADO DOCENTES DEL NIVEL DE ENSEÑANZA PRIMARIO POR AREAS TEMATICAS EN LAS QUE DESEARIAN RECIBIR CAPACITACION\* SEGUN DEPARTAMENTO**

DEPARTAMENTO	TOTAL	AREAS TEMATICAS EN LAS QUE DESEARIAN RECIBIR CAPACITACION						
		Contenido de las materias curriculares	Metodología y didáctica de la enseñanza	Organización y gestión institucional	Elaboración de proyectos pedagógicos	Otra	Ninguna	Sin Información
<b>TOTAL</b>	1028	473	692	242	341	27	14	87
Apóstoles	61	34	41	12	26	1	-	5
Cainguás	24	20	20	7	10	-	-	1
Candelaria	-	-	-	-	-	-	-	-
Capital	444	194	286	102	139	14	8	46
Concepción	-	-	-	-	-	-	-	-
Eldorado	92	41	65	22	24	1	1	3
Gral. M. Belgrano	16	9	13	4	7	-	-	1
Guaraní	21	6	9	2	4	-	-	7
Iguazú	48	16	29	14	15	1	1	7
Leandro N. Alem	44	17	31	9	16	-	-	3
L. Gral. San Martín	70	38	50	21	18	-	-	6
Montecarlo	60	27	43	18	15	5	1	1
Oberá	94	38	58	20	49	4	2	6
San Ignacio	32	20	30	6	12	-	-	-
San Javier	-	-	-	-	-	-	-	-
San Pedro	22	13	17	5	6	1	1	1
25 de Mayo	-	-	-	-	-	-	-	-

Nota:\* Los docentes que señalaron más de un área temática fueron contabilizados en cada una de ellas.  
Por ello la sumatoria de docentes por área temática es mayor que el total.







Censo Nacional de  
Docentes y  
Establecimientos  
Educativos

D.70

DOCENTES EN ACTIVIDAD, EDUCACION COMUN Y SECTOR  
PRIVADO DOCENTES DEL NIVEL DE ENSEÑANZA MEDIO POR  
FUNCION EDUCATIVA\* SEGUN DEPARTAMENTO

DEPARTAMENTO	TOTAL	FUNCION EDUCATIVA			
		Frente a Alumnos	Dirección y Gestión	Apoyo	Sin Información
<b>TOTAL</b>	1261	1010	134	261	12
Apóstoles	61	42	15	15	1
Cainguás	49	41	4	7	-
Candelaria	-	-	-	-	-
Capital	428	345	34	88	7
Concepción	16	12	2	2	-
Eldorado	81	68	7	7	-
Gral. M. Belgrano	24	18	2	9	-
Guaraní	65	49	15	10	1
Iguazú	49	44	4	4	1
Leandro N. Alem	90	76	9	29	-
L. Gral. San Martín	139	109	14	50	-
Montecarlo	24	21	2	3	-
Oberá	101	79	12	13	2
San Ignacio	78	60	6	15	-
San Javier	-	-	-	-	-
San Pedro	25	20	2	7	-
25 de Mayo	32	27	6	2	-

Nota:\* Los docentes que desempeñan simultáneamente varias funciones educativas fueron contabilizados en cada una de ellas.  
Por ello la sumatoria de docentes por función es mayor que el total.



**D.71**

DOCENTES EN ACTIVIDAD, EDUCACION COMUN Y SECTOR  
PRIVADO DOCENTES DEL NIVEL DE ENSEÑANZA MEDIO POR  
SITUACION DE REVISTA SEGUN DEPARTAMENTO

DEPARTAMENTO	TOTAL	SITUACION DE REVISTA					
		Titular Exclusivamente	Interino Exclusivamente	Suplente Exclusivamente	Titular y Otra	Otra Condición	Sin Información
<b>TOTAL</b>	1261	920	96	101	81	22	41
Apóstoles	61	43	1	13	3	-	1
Cainguás	49	44	-	2	3	-	-
Candelaria	-	-	-	-	-	-	-
Capital	428	294	34	34	33	16	17
Concepción	16	2	14	-	-	-	-
Eldorado	81	58	3	14	6	-	-
Gral. M. Belgrano	24	23	-	-	-	-	1
Guaraní	65	39	7	4	6	4	5
Iguazú	49	24	13	6	1	2	3
Leandro N. Alem	90	77	-	5	8	-	-
L. Gral. San Martín	139	122	3	1	6	-	7
Montecarlo	24	15	9	-	-	-	-
Oberá	101	66	6	15	11	-	3
San Ignacio	78	68	3	4	-	-	3
San Javier	-	-	-	-	-	-	-
San Pedro	25	16	3	2	3	-	1
25 de Mayo	32	30	-	1	1	-	-



Misiones

Censo Nacional de  
Docentes y  
Establecimientos  
Educativos

**D.72**

DOCENTES EN ACTIVIDAD, EDUCACION COMUN Y SECTOR  
PRIVADO DOCENTES DEL NIVEL DE ENSEÑANZA MEDIO POR  
CONCURRENCIA A CURSOS DE CAPACITACION SEGUN  
DEPARTAMENTO

DEPARTAMENTO	TOTAL	CONCURRENCIA A CURSOS DE CAPACITACION	
		Si	No
<b>TOTAL</b>	1261	739	522
Apóstoles	61	30	31
Caiaguás	49	36	13
Candelaria	-	-	-
Capital	428	237	191
Concepción	16	12	4
Eldorado	81	46	35
Gral. M. Belgrano	24	11	13
Guaraní	65	39	26
Iguazú	49	34	15
Leandro N. Alem	90	55	35
L. Gral. San Martín	139	75	64
Montecarlo	24	14	10
Oberá	101	71	30
San Ignacio	78	45	33
San Javier	-	-	-
San Pedro	25	16	9
25 de Mayo	32	19	13



**D.73**

DOCENTES EN ACTIVIDAD, EDUCACION COMUN Y SECTOR  
PRIVADO DOCENTES DEL NIVEL DE ENSEÑANZA MEDIO POR  
AREAS TEMATICAS EN LAS QUE DESEARIAN RECIBIR  
CAPACITACION\* SEGUN DEPARTAMENTO

DEPARTAMENTO	TOTAL	AREAS TEMATICAS EN LAS QUE DESEARIAN RECIBIR CAPACITACION						
		Contenido de las materias curriculares	Metodología y didáctica de la enseñanza	Organización y gestión institucional	Elaboración de proyectos pedagógicos	Otra	Ninguna	Sin Información
<b>TOTAL</b>	1261	495	699	262	406	53	25	146
Apóstoles	61	19	30	15	15	4	2	8
Cainguás	49	17	28	10	18	6	-	5
Candelaria	-	-	-	-	-	-	-	-
Capital	428	154	230	85	142	15	13	59
Concepción	16	6	12	8	9	1	1	-
Eldorado	81	37	43	14	19	4	5	11
Gral. M. Belgrano	24	6	10	5	7	1	-	3
Guaraní	65	24	36	9	19	4	-	7
Iguazú	49	15	29	15	23	-	-	2
Leandro N. Alem	90	43	51	11	28	3	1	8
L. Gral. San Martín	139	70	89	34	35	4	-	13
Montecarlo	24	14	15	7	9	-	1	1
Oberá	101	32	58	24	41	6	1	11
San Ignacio	78	37	36	10	20	2	1	12
San Javier	-	-	-	-	-	-	-	-
San Pedro	25	11	18	6	11	3	-	1
25 de Mayo	32	11	14	9	10	-	-	5

Nota:\* Los docentes que señalaron más de un área temática fueron contabilizados en cada una de ellas.  
Por ello la sumatoria de docentes por área temática es mayor que el total.



Misiones

Censo Nacional de  
Docentes y  
Establecimientos  
Educativos

**D.74**

DOCENTES EN ACTIVIDAD, EDUCACION COMUN Y SECTOR  
PRIVADO DOCENTES DEL NIVEL DE ENSEÑANZA SUPERIOR NO  
UNIVERSITARIO POR FUNCION EDUCATIVA\* SEGUN  
DEPARTAMENTO

DEPARTAMENTO	TOTAL	FUNCION EDUCATIVA			
		Frente a Alumnos	Dirección y Gestión	Apoyo	Sin Información
<b>TOTAL</b>	372	320	44	76	6
Apóstoles	-	-	-	-	-
Cainguás	-	-	-	-	-
Candelaria	-	-	-	-	-
Capital	278	238	30	70	3
Concepción	-	-	-	-	-
Eldorado	24	23	2	1	-
Gral. M. Belgrano	-	-	-	-	-
Guaraní	-	-	-	-	-
Iguazú	6	5	1	-	-
Leandro N. Alem	14	14	2	-	-
L. Gral. San Martín	28	21	5	5	2
Montecarlo	-	-	-	-	-
Oberá	23	20	4	-	1
San Ignacio	-	-	-	-	-
San Javier	-	-	-	-	-
San Pedro	-	-	-	-	-
25 de Mayo	-	-	-	-	-

Nota:\* Los docentes que desempeñan simultáneamente varias funciones educativas fueron contabilizados en cada una de ellas. Por ello la sumatoria de docentes por función es mayor que el total.



**D.75**

DOCENTES EN ACTIVIDAD, EDUCACION COMUN Y SECTOR  
PRIVADO DOCENTES DEL NIVEL DE ENSEÑANZA SUPERIOR NO  
UNIVERSITARIO POR SITUACION DE REVISTA SEGUN  
DEPARTAMENTO

DEPARTAMENTO	TOTAL	SITUACION DE REVISTA					
		Titular Exclusivamente	Interino Exclusivamente	Suplente Exclusivamente	Titular y Otra	Otra Condición	Sin Información
<b>TOTAL</b>	372	243	37	12	34	29	17
Apóstoles	-	-	-	-	-	-	-
Cainguás	-	-	-	-	-	-	-
Candelaria	-	-	-	-	-	-	-
Capital	278	168	28	11	30	28	13
Concepción	-	-	-	-	-	-	-
Eldorado	24	22	-	-	2	-	-
Gral. M. Belgrano	-	-	-	-	-	-	-
Guaraní	-	-	-	-	-	-	-
Iguazú	6	5	-	-	1	-	-
Leandro N. Alem	14	13	-	-	-	-	1
L. Gral. San Martín	28	24	-	1	1	-	2
Montecarlo	-	-	-	-	-	-	-
Oberá	23	11	9	1	-	1	1
San Ignacio	-	-	-	-	-	-	-
San Javier	-	-	-	-	-	-	-
San Pedro	-	-	-	-	-	-	-
25 de Mayo	-	-	-	-	-	-	-



Misiones

Censo Nacional de  
Docentes y  
Establecimientos  
Educativos

**D.76**

DOCENTES EN ACTIVIDAD, EDUCACION COMUN Y SECTOR  
PRIVADO DOCENTES DEL NIVEL DE ENSEÑANZA SUPERIOR NO  
UNIVERSITARIO POR CONCURRENCIA A CURSOS DE  
CAPACITACION SEGUN DEPARTAMENTO

DEPARTAMENTO	TOTAL	CONCURRENCIA A CURSOS DE CAPACITACION	
		Si	No
<b>TOTAL</b>	372	260	112
Apóstoles	-	-	-
Cainguás	-	-	-
Candelaria	-	-	-
Capital	278	193	85
Concepción	-	-	-
Eldorado	24	18	6
Gral. M. Belgrano	-	-	-
Guaraní	-	-	-
Iguazú	6	4	2
Leandro N. Alem	14	12	2
L. Gral. San Martín	28	15	13
Montecarlo	-	-	-
Oberá	23	18	5
San Ignacio	-	-	-
San Javier	-	-	-
San Pedro	-	-	-
25 de Mayo	-	-	-

**D.77**

**DOCENTES EN ACTIVIDAD, EDUCACION COMUN Y SECTOR PRIVADO DOCENTES DEL NIVEL DE ENSEÑANZA SUPERIOR NO UNIVERSITARIO POR AREAS TEMATICAS EN LAS QUE DESEARIAN RECIBIR CAPACITACION\* SEGUN DEPARTAMENTO**

DEPARTAMENTO	TOTAL	AREAS TEMATICAS EN LAS QUE DESEARIAN RECIBIR CAPACITACION						
		Contenido de las materias curriculares	Metodología y didáctica de la enseñanza	Organización y gestión institucional	Elaboración de proyectos pedagógicos	Otra	Ninguna	Sin Información
<b>TOTAL</b>	372	122	184	94	133	14	13	52
Apóstoles	-	-	-	-	-	-	-	-
Cainguás	-	-	-	-	-	-	-	-
Candelaria	-	-	-	-	-	-	-	-
Capital	278	91	131	72	96	11	12	40
Concepción	-	-	-	-	-	-	-	-
Eldorado	24	6	14	7	9	-	1	2
Gral. M. Belgrano	-	-	-	-	-	-	-	-
Guaraní	-	-	-	-	-	-	-	-
Iguazú	6	2	4	2	3	-	-	1
Leandro N. Alem	14	6	7	1	5	-	-	2
L. Gral. San Martín	28	7	17	8	7	1	-	4
Montecarlo	-	-	-	-	-	-	-	-
Oberá	23	10	12	4	13	2	-	3
San Ignacio	-	-	-	-	-	-	-	-
San Javier	-	-	-	-	-	-	-	-
San Pedro	-	-	-	-	-	-	-	-
25 de Mayo	-	-	-	-	-	-	-	-

Nota:\* Los docentes que señalaron más de un área temática fueron contabilizados en cada una de ellas. Por ello la sumatoria de docentes por área temática es mayor que el total.