



# CENSO NACIONAL DE DOCENTES Y ESTABLECIMIENTOS EDUCATIVOS '94

---

*Resultados Definitivos*

---

*Serie A N°19*

---

**San Juan**

---



Ministerio de Cultura y  
Educación de la Nación

República Argentina - 1998



Secretaría de Programación y  
Evaluación Educativa  
Dirección General Red Federal  
de Información Educativa



CENSO NACIONAL  
DE DOCENTES Y  
ESTABLECIMIENTOS  
EDUCATIVOS '94

Presidente de la Nación

***DR. CARLOS SAUL MENEM***

Ministra de Cultura y Educación

***LIC. SUSANA BEATRIZ DECIBE***

Secretario de Programación y Evaluación Educativa

***DR. MANUEL GARCIA SOLA***

Subsecretaria de Evaluación de la Calidad Educativa

***PROF. HILDA MARIA LANZA***

Directora Nacional Red Federal de Información Educativa

***LIC. IRENE BEATRIZ OIBERMAN***

**1997**

---

La coordinación general del Censo está a cargo de la Licenciada Cristina Dirié. Organizó y supervisó esta publicación y escribió la Introducción el Doctor Félix Abdala.

---

Primera edición, diciembre de 1996

Censo Nacional de Docentes y Establecimientos Educativos '94

**ISBN 950-00-085-7**

**© Ministerio de Cultura y Educación de la Nación.**

**Hecho el depósito que marca la ley N° 11.723**



El Censo Nacional de Docentes y Establecimientos Educativos constituyó el primer paso para la reconstrucción del Sistema Federal de Información Educativa.

Luego de casi dos décadas de ausencia de información exhaustiva y confiable a nivel nacional, el Ministerio de Cultura y Educación de la Nación, impulsó la realización de este operativo extraordinario que proporcionó información sobre las características institucionales de los establecimientos, el perfil de los docentes, la infraestructura escolar y la matrícula.

Desde 1943 no se realizaba un censo educativo que incluyera a todos los establecimientos escolares del país, tanto público como privados, de todos los niveles y tipos de educación.

Esta publicación constituye la versión definitiva y consolidada de los datos producidos en el marco del Censo y sirvió de base para efectuar los posteriores relevamientos anuales como el implementado en abril de 1996.

Este enorme esfuerzo realizado por el Ministerio de Cultura y Educación de la Nación, tuvo como objetivo producir información de calidad a nivel nacional, la cual constituye un insumo estratégico para llevar adelante el proceso de transformación educativa que establece la Ley Federal de Educación. (Ley 24.195).

Este relevamiento es el primer escalón para construir un Sistema de Información Federal que brinde, en forma continua, los datos requeridos para la planificación, la gestión y la evaluación de la política educativa, tanto a nivel nacional como en cada una de las provincias que conforman nuestro país.

Este libro proporciona una amplia información sobre los establecimientos, los alumnos y los docentes y presenta algunos aspectos hasta ahora nunca relevados. Constituye, además, una contribución al conocimiento del sistema educativo y con ello posibilita un accionar más democrático.

La modernización de la sociedad, las reformas económicas y el nuevo rol de Estado requieren hacer más transparente la realidad y poner a disposición de todos, funcionarios, investigadores y docentes, información que permita tomar decisiones y orientar las acciones.

Por ello, este Censo y el nuevo Sistema Federal de Información Educativa son elementos fundamentales para lograr mayor eficiencia en la gestión y más eficacia en los resultados a alcanzar en el proceso de transformación educativa.

Lic. Susana Beatriz Decibe  
Ministra de Cultura y Educación de la Nación



CENSO NACIONAL DE  
DOCENTES Y  
ESTABLECIMIENTOS  
EDUCATIVOS '94

---

## ***Reconocimiento***

---

La Dirección General Red Federal de Información Educativa del Ministerio de Cultura y Educación de la Nación, a cargo de la Licenciada Irene Oiberman, tuvo la responsabilidad de llevar a cabo el Censo Nacional de Docentes y Establecimientos Educativos 1994. Para ello conformó y supervisó un equipo de trabajo ad hoc que se encargó del diseño de los instrumentos de recolección de la información, la organización del operativo censal en todo el país y el procesamiento de datos.

El equipo de trabajo estuvo conformado por un **equipo técnico central y coordinaciones jurisdiccionales** en las 23 provincias y la Capital Federal. Estas últimas tuvieron a su cargo, bajo la supervisión del equipo central, la preparación del trabajo de campo, la capacitación de supervisores y censistas y el relevamiento propiamente dicho en su respectiva jurisdicción.

En las etapas precensales, censales y primer tramo de las tareas postcensales, se contó con la asistencia técnica del Instituto Nacional de Estadística y Censos (INDEC). Dicha asistencia estuvo a cargo de un equipo coordinado por Juana Carrizo e integrado por Laura Cazzoli, Antonia Giangualani, Elma Manino y Guillermo Grimoldi.

### ***El equipo técnico a nivel central:***

**Coordinación General:** durante la etapa precensal y el operativo propiamente dicho, la coordinación general estuvo a cargo de Marcelino Fontán, actuando como subcoordinadora Cristina Dirié, quien asumió la coordinación general a partir de enero de 1995.

**Diseño conceptual, elaboración de instrumentos de recolección de información, controles de consistencias y plan de tabulados:** a cargo de un equipo coordinado por Cristina Dirié e integrado por María Laura Alonso, Andrea Alliaud, Marina Becerra, Beatriz Díaz, Carina Kaplan, Elma Manino, Mariana Mora, Pedro Oiberman, Daniel Taccari y Margarita Trlin. Este equipo contó con la constante colaboración de Alicia Masautis, a cargo del área de coordinación metodológica de la Dirección.

**Logística e implementación del operativo censal:** actividades coordinadas por el equipo del INDEC en las cuales participaron, además, integrantes del área de cartografía de ese instituto y Rubén D'Andrea, Samanta Aleso, Ernesto Colter, Carmen Gómez, Guillermo Mayer, Nancy Montes, Claudia Mitrovich,

Pablo Nacach y Gumersindo Rodríguez. Todos ellos, además, colaboraron en múltiples tareas técnicas durante la etapa postcensal.

**Capacitación:** a cargo de un equipo coordinado por Beatriz Soriano e integrado por Ema Benedetti, Ana Botta, Fabiana Cabona, Silvia Peskin y Jorge Rodríguez Marino.

**Procesamiento de la información:** a cargo de un equipo coordinado por Jorge García e integrado por Mara Martínez Basante, Ariel Fabián, Víctor Flaker, Sandra Chabay, Valeria Gruschetsky, Karina Actis y Andrea González.

**Administración Financiera:** Ana Cassinelli y Mario Pera.

**Proceso de Edición:** a cargo de un equipo coordinado por Adriana Vendrov e integrado por Sergio Merayo, Julia Moras y Alicia Serrano.

**Tareas técnica-administrativas de apoyo:** Adriana Butruce, Sebastián Varela, María Gallo y Nilda Sklerevicius.

El resto del personal de la Dirección prestó su apoyo en las múltiples tareas urgentes que demandó el Censo. A todos ellos se les agradece la colaboración prestada.

### ***Los equipos jurisdiccionales:***

Dirigidos por un coordinador jurisdiccional, los equipos estuvieron integrados por un asistente técnico, capacitadores, supervisores y censistas. En la mayoría de los casos, la coordinación jurisdiccional estuvo asistida por personal de las respectivas oficinas de estadística educativa.

Los coordinadores jurisdiccionales fueron: Norma Moreno (Buenos Aires), Omar A. Tobío (Capital Federal), Juan A. Verón (Catamarca), Guillermo F. Valle (Córdoba), Ana M. Petrone de Malo (Corrientes), Ana María Lentati de Garello (Chaco), Liliana M. Romero (Chubut), Nydia A. Villanueva (Entre Ríos), Emilse Erico (Formosa), María E. Mercoleri de Olguín (Jujuy), Ana María Peralbo (La Pampa), Aída H. Peralta (La Rioja), María I. Crisafulli de Cueto (Mendoza), Miguel A. Stefañuk (Misiones), Jorge Susterman (Neuquén), Cristina Gens (Río Negro), Lucila Elliot de Campagna (Salta), Nidia Eva Saffe de González (San Juan), Laura Arno de Odicino (San Luis), Marta Carrizo (Santa Cruz), Adriana G. García de Bellafronte (Santa Fe), María E. Isorni de Saber (Santiago del Estero), José G. Alvarez (Tierra del Fuego) y María Y. Reyna de Chazal (Tucumán).

**Se agradece especialmente la colaboración de las autoridades educativas de cada jurisdicción, la del personal directivo y docente de los establecimientos educativos censados y la de 5000 censistas y 500 supervisores sin cuyo esfuerzo este ambicioso emprendimiento no hubiese sido posible.**



CENSO NACIONAL DE  
DOCENTES Y  
ESTABLECIMIENTOS  
EDUCATIVOS '94

# Introducción

---

## ***El Censo Nacional de Docentes y Establecimientos Educativos 1994: aspectos metodológicos y técnicos***

---

El Censo Nacional de Docentes y Establecimientos Educativos se llevó a cabo en todo el país entre el 1 y 15 de noviembre de 1994. El Censo recogió información sobre las características institucionales de los establecimientos educativos del sistema de educación formal, su infraestructura edilicia y de servicios, el personal docente que trabaja en esos establecimientos y la matrícula registrada en ellos.

La realización del Censo fue impulsado por la Secretaría de Programación y Evaluación Educativa del Ministerio de Cultura y Educación de la Nación quien, ante la necesidad de implementar la gran transformación educativa prevista por la Ley Federal de Educación (ley 24.195), dio prioridad a la tarea de recoger información confiable y exhaustiva sobre el sistema educativo y sus principales componentes. A tal efecto, delegó en el organismo especializado de su dependencia –la Dirección General Red Federal de Información Educativa– la responsabilidad de organizar y llevar a cabo el Censo.

La Red Federal de Información Educativa se encargó del diseño conceptual, la elaboración de los instrumentos de recolección de la información, la logística del Censo, el operativo censal en sí y el procesamiento de la información. Para llevar a cabo estas múltiples tareas, la Red contó con la asistencia técnica del Instituto Nacional de Estadística y Censos–INDEC.

El Censo Nacional de Docentes y Establecimientos Educativos 1994 representó una operación institucional y técnica excepcional en el país tanto por su cobertura espacio-temporal como por su cobertura temática. Respecto a la primera, desde 1943 no se organizaba un censo educativo en Argentina, es decir un operativo técnico-institucional destinado a recoger información del sistema educativo formal de un modo exhaustivo y simultáneo. Respecto a la segunda, el censo no sólo recogió información complementaria de las estadísticas educativas existentes al momento de su relevamiento, sino también información novedosa.

Específicamente, por un lado, el Censo recogió información sobre las características institucionales del sistema educativo (nivel de enseñanza, planta orgánica funcional, sector) y la totalidad de la matrícula registrada en él. Por otro lado, el Censo recogió información sobre la infraestructura edilicia del sistema

(edificios escolares y servicios) aspecto fragmentariamente cubierto y nunca difundido a través de las habituales estadísticas educativas y sobre las personas con funciones docentes del sistema educativo, información no tenida en cuenta en las mencionadas estadísticas.

En efecto, el Censo prestó especial atención al relevamiento de información sobre el personal docente que trabaja en el sistema con la intención de que el mismo fuera, primero, exhaustivamente contado y, segundo, caracterizado en términos de su perfil socio-demográfico, su capacitación profesional y su inserción laboral en el sistema. Esta información permite conocer, por primera vez, la cantidad de docentes que trabajaban en el sistema educativo y las formas que lo hacían por lo que su uso merece comentarios específicos que son provistos en la siguiente sección y en los cuadros correspondientes.

## **El universo censal: los establecimientos educativos de educación formal**

El universo censal estuvo constituido por todos los establecimientos educativos de educación formal del país, es decir, la educación cuya estructura y contenidos están organizados secuencialmente en los cuatro niveles de enseñanza<sup>1</sup>. El relevamiento censal incluyó, entonces, a todos los establecimientos estatales y privados de los regímenes de enseñanza común, de adultos, artística y especial de los niveles de enseñanza inicial, primario, medio y superior no universitario.

Para recoger la información se confeccionaron y utilizaron cuatro cédulas censales diferentes. Una primera cédula fue elaborada para relevar las características institucionales de los establecimientos educativos y la composición de las plantas orgánicas funcionales (cédula establecimiento). Una segunda, para dar cuenta de las características de la infraestructura escolar y la dotación de servicios básicos (cédula infraestructura). Una tercera cédula fue utilizada para recoger información sobre la matrícula escolar (cédula matrícula) y, finalmente, una cuarta cédula se usó para conocer las características del personal docente que trabaja en los establecimientos educativos censados (cédula de docentes)<sup>2</sup>

Las cédulas censales de establecimiento, infraestructura y matrícula fueron llenadas por el censista en entrevista personal con el director y/o rector del establecimiento educativo. La cédula de docentes, en cambio, fue de carácter autoadministrado, es decir, fue llenada por los mismos docentes en los establecimientos educativos donde trabajaban durante el período de referencia censal.

La unidad de registro censal (es decir aquella a partir de la cual se recogió la información) fue **el establecimiento educativo**. Para el Censo, establecimiento educativo es la unidad organizacional básica del sistema que cuenta con una dirección propia, una planta orgánica funcional aprobada y la correspondiente asignación presupuestaria y cuya finalidad es proveer servicios educativos a la sociedad<sup>3</sup>.

Es importante señalar, que el Censo diferenció el establecimiento educativo de la unidad educativa y el edificio escolar. **La unidad educativa** fue definida como el proyecto educativo organizado en un estable-

---

<sup>1</sup> Los establecimientos universitarios fueron excluidos de este relevamiento. Las estadísticas universitarias están a cargo de la Secretaría de Políticas Universitarias.

<sup>2</sup> No fue censado el personal docente que se desempeña fuera de los establecimientos educativos en diferentes instancias de gestión tales como supervisores e inspectores

<sup>3</sup> Las definiciones censales presentadas en esta introducción fueron extraídas de documentos elaborados por los equipos de diseño conceptual del censo (ver especialmente la sección de definiciones básicas). Entre ellos, Ministerio de Cultura y Educación, Dirección General Red Federal de Información Educativa, Definiciones básicas para la producción de estadísticas educativas, Buenos Aires, 1994, mimeo, y Ministerio de Cultura y Educación, Dirección General Red Federal de Información Educativa, Instructivo para supervisores y censista, Buenos Aires, 1994, mimeo.



cimiento para impartir educación en torno a una misma estructura curricular (común o especial) y un mismo nivel de enseñanza –inicial, primario, medio y superior no universitario. Es necesario tener en cuenta que, en un mismo establecimiento educativo, existen tantas unidades educativas como niveles de enseñanza se imparten en él.

El establecimiento educativo tampoco es equiparable al **edificio escolar**, dado que éste último constituye la unidad físico-formal donde funcionan las aulas o los talleres en los que habitualmente se dictan clases o las oficinas donde se desarrollan las actividades de dirección, gestión y administración del establecimiento. Un establecimiento educativo, luego, puede disponer de más de un edificio escolar para su funcionamiento o, viceversa, dos o más establecimientos pueden funcionar en un mismo edificio.

### **La infraestructura escolar**

Como ya se adelantó, el Censo prestó especial atención al relevamiento de información sobre la infraestructura escolar y los servicios básicos del sistema educativo. Aspectos que sólo parcialmente fueron tenidos en cuenta por las habituales estadísticas educativas. El censista debió llenar tantas cédulas censales de infraestructura como número de edificios escolares tenía el establecimiento educativo<sup>4</sup>

En el caso del establecimiento que desarrollaba sus actividades en más de un edificio escolar, se distinguió el edificio principal de los edificios anexos. Se consideró edificio principal al edificio en el cual se centralizaban las actividades de dirección, gestión y administración del establecimiento y, edificio anexo, al que sólo contenía aulas o talleres en los que se dictaban clases.

La cédula censal de infraestructura fue completada por el censista en entrevista personal con el rector y/o director del establecimiento<sup>5</sup>

### **La matrícula escolar**

El tercer aspecto del sistema educativo relevado por el Censo fue la matrícula escolar, es decir, la totalidad de alumnos registrados en los establecimientos educativos censados que recibían enseñanza sistemática acorde con las normas administrativas y pedagógicas vigentes.

La recolección de la información sobre matrícula se organizó por tipo de educación y se concentró en los niveles de enseñanza inicial, primario y medio que, a diferencia del superior no universitario, cuentan con una estructura organizativa definida en términos de ciclos, secciones o divisiones. De este modo, en cada establecimiento, se recogió información sobre cantidad de alumnos, secciones o divisiones por ciclo en el nivel inicial, por grado en el nivel primario, por año y modalidad en el nivel medio. También sobre la cantidad de alumnos repitientes por grado en el nivel primario y por año en el nivel medio.<sup>6</sup>

### **El personal docente**

El personal docente de los establecimientos que imparten enseñanza en los niveles de enseñanza inicial, primario, medio y superior no universitario es el cuarto, y último, aspecto del sistema educativo que fue censado.

---

<sup>4</sup>No fueron censados los edificios en que sólo funcionan gimnasios, auditorios o bibliotecas.

<sup>5</sup> Debe señalarse que, en la recolección de la información sobre infraestructura, no participaron arquitectos, aunque sí lo hicieron en la confección de la cédula censal.

<sup>6</sup> La información sobre matrícula del nivel superior no universitario se relevó en la cédula de establecimientos sin desagregación por años o carreras.

El Censo consideró personal docente a toda persona con designación docente que realizaba actividades en las áreas curriculares o extracurriculares de los establecimientos del sistema educativo formal durante la jornada escolar habitual. La cédula censal de docentes fue autoadministrada y fue llenada solamente por los docentes en actividad en el momento del censo<sup>7</sup>.

Los docentes fueron censados en cada uno de los establecimientos y niveles de enseñanza en los que prestaban servicios, estuvieran incluidos o no, en la planta orgánica funcional aprobada del establecimiento. El uso de un código identificatorio único para cada docente permitió detectar el trabajo de una misma persona en varios establecimientos y/o niveles y, por lo tanto, conocer su inserción laboral en el sistema educativo. Una consecuencia de este procedimiento es que una misma persona pudo ser registrada como docente más de una vez dentro del sistema y, debido a ello, presentar los atributos correspondientes a tal múltiple inserción.

Efectivamente, la información recogida por el Censo sobre los docentes se refirió, en primer lugar, a las características de su inserción laboral en el sistema en el momento que fue censado. Por ejemplo, nivel de enseñanza, función educativa, situación de revista y tipo de designación. En segundo lugar, la información recogida se refirió a características sociodemográficas del docente (sexo, edad, composición del hogar, nivel educativo) y a aspectos de su trayectoria profesional (antigüedad en la docencia, capacitación y perfeccionamiento).

Esta forma de recoger la información sobre el personal docente –en cada establecimiento y nivel de enseñanza– obedeció a un objetivo específico del censo: contar con información sobre las personas que trabajan en el sistema y sus formas de inserción en el mismo; información imposible de conseguir a través de las usuales estadísticas educativas orientadas a relevar información sobre los cargos docentes del sistema.

La decisión de relevar información sobre docentes en la forma indicada se tomó a pesar de las dificultades metodológico-técnicas que presupone contar y caracterizar a los miembros de un colectivo y al colectivo simultáneamente (docentes y establecimiento, respectivamente) cuando la unidad de recolección de la información es el colectivo y, además, los miembros no pertenecen exclusivamente a un sólo colectivo<sup>8</sup>.

Se entendió que las dificultades metodológico-técnicas que presupone procesar la información referida a unidades de análisis diferentes (docentes y establecimientos) serían superadas por las mayores posibilidades analíticas que permite una aproximación más adecuada al sistema educativo una de cuyas características más importante es la múltiple inserción laboral en el mismo de numerosos docentes.

Probablemente en ninguna otra oportunidad como en estos volúmenes provinciales en los que la información se presenta desagregada por departamento esta última afirmación adquiera mayor significado.

---

<sup>7</sup> Los docentes que figuraban en la lista del personal del establecimiento pero estaban ausentes durante el relevamiento censal por estar en uso de licencia o comisión de servicios sólo fueron contados (ninguna información se recogió sobre ellos).

<sup>8</sup> Los términos miembro y colectivo son usados en el sentido que lo hacen textos clásicos de metodología de la investigación social; entre ellos, Lazarsfeld, P. y Menzel, H. "Sobre la relación entre propiedades individuales y colectivas" en Korn, F. y otros, Conceptos y variables en la investigación social, Nueva Visión, Buenos Aires, 1971.

Efectivamente, siendo el nivel departamental el criterio organizador más importante de la presente publicación, se decidió incluir en cada departamento la totalidad del personal docente que trabajara en establecimientos de su jurisdicción, independientemente que lo hicieran solo en ellos o, además, en los de otros departamentos. Como es fácil de entender este criterio no es más que una derivación del adoptado originalmente adoptado para registrar a los docentes acorde a su inserción en el sistema. De esta forma, los docentes que trabajaban simultáneamente en establecimientos localizados en diferentes departamentos fueron registrados en cada uno de estos departamentos.

## **La información presentada en este volumen**

Esta publicación tiene por objeto presentar los resultados definitivos del Censo de Docentes y Establecimientos Educativos de 1994 de la provincia de ..... algunos de los cuales ya han sido difundidos, aunque en forma limitada y parcial, a través de folletos y publicaciones menores.

La información presentada en este volumen consta de cuatro series de cuadros. Cada una de ellas se refiere a los cuatro componentes relevados del sistema educativo: establecimientos, infraestructura, matrícula y docentes.

Las características comunes de los cuadros en las cuatro series es que todos ellos presentan la información del total provincial desagregada por departamento y sector. La información, también, se refiere a varios y similares universos de análisis. El universo de análisis está indicado en la primera parte del título de cada cuadro.

Los cuadros sobre los establecimientos educativos e infraestructura escolar se refieren, respectivamente, a las características institucionales y edilicias del total de los establecimientos, en primer lugar, y de los establecimientos que imparten educación común, en segundo lugar.

Los cuadros de matrícula se refieren primero a todos los alumnos del sistema educativo y, segundo, a los alumnos en educación común.

Los cuadros de docentes se refieren a tres universos de análisis distintos: el total de docentes, los docentes en actividad y los docentes en actividad de la educación común. El universo de análisis de docentes en actividad incluye tanto al docente en actividad e inserción laboral única en el sistema educativo como al docente con más de una inserción, una de las cuales, al menos, permitió clasificarlo como activo al momento del censo. Similar criterio se usó para el universo de docentes activos de la educación común.

Los símbolos utilizados en los cuadros de esta publicación son ( - ) y ( . ) los cuales significan que el dato es igual a cero y que el dato no existe, respectivamente.

---

## ***Definiciones básicas***

---

Los conceptos y términos utilizados en los cuadros de esta publicación son el resultado de las definiciones empleadas en el diseño de las cédulas censales y la confección del plan de tabulaciones<sup>9</sup>.

Para facilitar la interpretación de los cuadros se definen a continuación los términos y conceptos utilizados en ellos.

**Alumno repitiente.** Alumno que vuelve a cursar por segunda vez o más el mismo grado, ciclo o año de estudio.

**Antigüedad en la docencia.** Se refiere a los años en ejercicio de la docencia al momento del censo por parte del personal docente.

**Carácter confesional.** Se refiere al establecimiento educativo privado que imparte educación religiosa.

**Carga horaria semanal.** Cantidad de horas semanales asignadas a un docente.

**Cargo docente.** Puesto de trabajo de la planta orgánica funcional de un establecimiento educativo que tiene asignado una partida presupuestaria y un conjunto de tareas docentes a desempeñar por una persona. El cargo docente puede ser de dirección y gestión, frente a alumnos y de apoyo. Los cargos de dirección y gestión están destinados al ejercicio de las tareas de conducción, supervisión y orientación del servicio educativo. Los cargos frente a alumnos están destinados a la enseñanza directa y presencial y a la conducción de la actividad pedagógica en un grupo escolar organizado (sección, división). Los cargos de apoyo están destinados al ejercicio de tareas auxiliares y complementarias de la actividad de enseñanza (bibliotecario, asistente social, preceptor).

**Categoría.** Clasificación de los establecimientos educativos según tamaño (número de secciones/divisiones) hecha por los organismos que rigen la educación en el orden nacional, provincial y municipal de acuerdo a las reglamentaciones vigentes. Aunque estas reglamentaciones varían por jurisdicción, la clasificación usualmente diferencia establecimientos de primera, segunda, tercera y cuarta categorías.

**Ciclo, grado y año de estudio.** Cada una de las unidades de organización en que se dividen los niveles de enseñanza según criterios relacionados con objetivos, secuenciación de contenidos y normas de acreditación. El término ciclo se aplica en el nivel de enseñanza inicial, grado en el nivel primario y año de estudio en el nivel medio.

**Condición de actividad.** Situación laboral del personal docente según prestara o no servicios durante el período censal. Se diferencian, así, los docentes en actividad de los docentes en uso de licencia o en comisión de servicios.

**Cursos de capacitación, concurrencia a.** Se refiere a los cursos, seminarios, talleres o jornadas de capacitación con una duración mínima de 8 horas presenciales a los cuales concurre el docente en los dos últimos años.

**Departamento.** División política y administrativa de la provincia.

---

<sup>9</sup> Ver nota al pie número 3

**Dependencia.** Nivel de gobierno al que están sujetos normativamente los establecimientos educativos estatales y privados y los organismos que los supervisan. Se clasifica en nacional, provincial y municipal.

**Edad.** Años cumplidos por el docente al momento del censo.

**Edificio.** Ampliación. Se refiere al incremento de la superficie cubierta original, es decir, la construcción de nuevos locales o espacios cerrados que incrementen el número de locales originalmente construidos cualquiera sea su destino (aula, taller, laboratorio, sanitario, etcétera).

**Edificio.** Antigüedad. Cantidad de años de la mayor parte del edificio.

**Edificio. Estado de conservación.** Puede ser aceptable y no requiere reparaciones, requiere reparaciones menores y requiere reparaciones mayores. Aceptable y no requiere reparaciones: el edificio sólo necesita tareas normales de mantenimiento. Reparaciones menores: el edificio presenta problemas localizados en revoques, cielorrasos, revestimientos, instalaciones sanitarias o eléctricas, pequeñas humedades en los techos cuya reparación no requiere grandes movimientos de materiales y personal. Reparaciones mayores: el edificio presenta múltiples problemas cuyo arreglo requiere importantes movimientos de materiales y personal.

**Edificio. Finalidad de la construcción.** Objetivo para el cual el edificio escolar fue proyectado y construido

**Edificio. Tipo de tenencia.** Situación dominial del edificio. Las categorías son: propiedad, alquiler, cesión o préstamo. Propiedad: el Estado (nacional, provincial, municipal) o la institución privada es propietario del edificio. Alquiler: el Estado o la institución privada paga un alquiler por el uso del edificio. Cesión o préstamo: el Estado o la institución privada ha recibido el edificio en cesión o préstamo. Otra situación: ninguna de las anteriores.

**Edificio. Tipo de uso.** Se refiere al uso exclusivo del edificio por un solo establecimiento educativo o al uso compartido del edificio por dos o más establecimientos.

**Función educativa.** Es el conjunto de tareas desarrolladas por el personal docente del establecimiento educativo. Las funciones educativas pueden ser de dirección y gestión, frente a alumnos y de apoyo.

**Jornada.** Período del día durante el cual un grupo de alumnos recibe enseñanza. Jornada simple: coincide con el turno. Jornada completa: abarca el turno doble.

**Máximo nivel de educación alcanzado.** Se refiere al más alto nivel de enseñanza alcanzado por el docente.

**Modalidad.** Propuesta curricular que adopta el nivel de enseñanza medio en función de los saberes científicos y el desarrollo de actividades profesionales. Las modalidades son: Bachillerato, Técnica, Comercial, Asistencial, Agropecuario y Otras. Existen, además, establecimientos que dictan sólo el Ciclo Básico, es decir los tres primeros años de estudio del nivel medio, pero ninguna modalidad.

**Nivel de enseñanza.** Cada una de las etapas en que los contenidos curriculares del sistema de educación formal están organizados de acuerdo a las necesidades educativas y a la etapa evolutiva del alumno. Los niveles de enseñanza son: inicial, primario, medio y superior. La categoría "otros" que aparece en algunos cuadros se refiere a cursos no equiparables a los niveles primario y medio, por ejemplo talleres,

pretalleres y cursos de postprimaria que son dictados por docentes de la planta orgánica funcional de establecimientos del sistema de educación formal.

**Sección y división.** Grupo escolar organizado integrado por alumnos que cursan el mismo o diferentes grados o años de estudio en el mismo espacio, al mismo tiempo y con el mismo docente o equipo docente. El término sección se usa en los niveles inicial y primario y el término división en el nivel medio. La sección se denomina múltiple cuando las actividades de enseñanza corresponden a diferentes ciclos, grados o etapas. Se denomina independiente cuando tales actividades corresponden a un solo ciclo, grado o etapa.

**Sector.** Ámbito de administración de los servicios educativos. Los establecimientos del sector estatal son administrados por el Estado. Los establecimientos del sector privado son administrados por instituciones o sociedades privadas.

**Servicio de comedor.** Complemento alimentario que el establecimiento brinda a los alumnos dentro de la jornada escolar, gratuitamente o no.

**Situación de revista.** Condición contractual bajo la cual el personal docente presta servicios y, de acuerdo a la cual, puede ser titular, interino o suplente.

**Titular:** personal designado en la planta orgánica funcional del establecimiento en forma permanente mediante los mecanismos legales vigentes (principalmente concurso o resolución ministerial). Interino: personal designado en forma transitoria porque aún no se han implementado los mecanismos legales para ser titular. Suplente: personal designado para reemplazar en forma transitoria al personal titular o interino. Otra condición: personal que cumple funciones docentes sin formar parte de la planta orgánica funcional del establecimiento

**Subvención.** Aporte financiero que el Estado hace a los establecimientos privados para pagar total o parcialmente los sueldos del personal docente.

**Tipo de designación.** Situación legal y administrativa bajo la cual el docente desempeña sus actividades educativas. Las categorías son designación por cargo y designación por hora cátedra.

**Tipo de educación.** Proyecto educativo diferenciado según el sujeto al que esta dirigido. La educación común es el proyecto educativo organizado de acuerdo a las necesidades educativas de la mayoría de la población, constituye la estructura básica del sistema educativo y está organizado secuencialmente en cuatro niveles de enseñanza.

**Tipo de formación.** Se refiere a la diferencia entre docentes con formación pedagógica (maestros normales, profesores) y aquellos que no la poseen (profesionales).

**Título.** Se refiere al título obtenido por el docente. La categoría "otros" se refiere a los docentes sin formación pedagógica con certificaciones académicas o profesionales de los niveles medio y superior no universitario.

**Turno.** Parte del día durante el cual funciona el establecimiento. Los turnos pueden ser mañana, intermedio, tarde, vespertino y noche. Los establecimientos desarrollan sus actividades en uno o más turnos. Turno doble es el de un establecimiento que desarrolla actividades en dos turnos para un mismo grupo escolar.

# Establecimientos

---

San Juan



Censo Nacional de  
Docentes y  
Establecimientos  
Educativos

**E.1**

**TOTAL DE ESTABLECIMIENTOS  
ESTABLECIMIENTOS POR SECTOR SEGUN DEPARTAMENTO**

DEPARTAMENTO	TOTAL	SECTOR	
		Estatad	Privado
<b>TOTAL</b>	628	556	72
Albardón	20	18	2
Angaco	15	14	1
Calingasta	30	27	3
Capital	130	87	43
Caucete	35	35	-
Chimbas	40	38	2
Iglesia	18	18	-
Jáchal	46	46	-
9 de Julio	9	9	-
Pocito	35	34	1
Rawson	58	51	7
Rivadavia	50	44	6
San Martín	17	14	3
Santa Lucía	26	25	1
Sarmiento	35	34	1
Ullum	6	6	-
Valle Fértil	25	25	-
25 de Mayo	27	25	2
Zonda	6	6	-





San Juan

Censo Nacional de  
Docentes y  
Establecimientos  
Educativos

**E.2**

**TOTAL DE ESTABLECIMIENTOS  
ESTABLECIMIENTOS POR TIPO DE EDUCACION SEGUN DEPARTAMENTO**

DEPARTAMENTO	TOTAL	TIPO DE EDUCACION				
		Sólo Común	Sólo Especial	Sólo Artística	Sólo Adultos	Común y Otro
<b>TOTAL</b>	628	521	30	1	69	7
Albardón	20	18	1	-	1	-
Angaco	15	14	-	-	1	-
Calingasta	30	24	1	-	5	-
Capital	130	97	12	1	18	2
Caucete	35	30	1	-	4	-
Chimbas	40	29	2	-	9	-
Iglesia	18	18	-	-	-	-
Jáchal	46	41	1	-	4	-
9 de Julio	9	6	1	-	2	-
Pocito	35	31	2	-	2	-
Rawson	58	48	1	-	8	1
Rivadavia	50	41	3	-	4	2
San Martín	17	15	1	-	1	-
Santa Lucía	26	21	-	-	5	-
Sarmiento	35	30	3	-	2	-
Ullum	6	4	-	-	1	1
Valle Fértil	25	24	-	-	-	1
25 de Mayo	27	25	-	-	2	-
Zonda	6	5	1	-	-	-

San Juan



Censo Nacional de  
Docentes y  
Establecimientos  
Educativos

**E.2.1**

**TOTAL DE ESTABLECIMIENTOS  
ESTABLECIMIENTOS DEL SECTOR ESTATAL POR TIPO DE EDUCACION  
SEGUN DEPARTAMENTO**

DEPARTAMENTO	TOTAL	TIPO DE EDUCACION				
		Sólo Común	Sólo Especial	Sólo Artística	Sólo Adultos	Común y Otro
<b>TOTAL</b>	556	457	27	1	64	7
Albardón	18	16	1	-	1	-
Angaco	14	13	-	-	1	-
Calingasta	27	21	1	-	5	-
Capital	87	61	9	1	14	2
Caucete	35	30	1	-	4	-
Chimbas	38	27	2	-	9	-
Iglesia	18	18	-	-	-	-
Jáchal	46	41	1	-	4	-
9 de Julio	9	6	1	-	2	-
Pocito	34	30	2	-	2	-
Rawson	51	41	1	-	8	1
Rivadavia	44	35	3	-	4	2
San Martín	14	13	1	-	-	-
Santa Lucía	25	20	-	-	5	-
Sarmiento	34	29	3	-	2	-
Ullum	6	4	-	-	1	1
Valle Fértil	25	24	-	-	-	1
25 de Mayo	25	23	-	-	2	-
Zonda	6	5	1	-	-	-



San Juan

Censo Nacional de  
Docentes y  
Establecimientos  
Educativos

**E.2.2**

**TOTAL DE ESTABLECIMIENTOS  
ESTABLECIMIENTOS DEL SECTOR PRIVADO POR TIPO DE EDUCACION  
SEGUN DEPARTAMENTO**

DEPARTAMENTO	TOTAL	TIPO DE EDUCACION				
		Sólo Común	Sólo Especial	Sólo Artística	Sólo Adultos	Común y Otro
<b>TOTAL</b>	72	64	3	-	5	-
Albardón	2	2	-	-	-	-
Angaco	1	1	-	-	-	-
Calingasta	3	3	-	-	-	-
Capital	43	36	3	-	4	-
Caucete	-	-	-	-	-	-
Chimbas	2	2	-	-	-	-
Iglesia	-	-	-	-	-	-
Jáchal	-	-	-	-	-	-
9 de Julio	-	-	-	-	-	-
Pocito	1	1	-	-	-	-
Rawson	7	7	-	-	-	-
Rivadavia	6	6	-	-	-	-
San Martín	3	2	-	-	1	-
Santa Lucía	1	1	-	-	-	-
Sarmiento	1	1	-	-	-	-
Ullum	-	-	-	-	-	-
Valle Fértil	-	-	-	-	-	-
25 de Mayo	2	2	-	-	-	-
Zonda	-	-	-	-	-	-



## E.3

TOTAL DE ESTABLECIMIENTOS  
ESTABLECIMIENTOS QUE IMPARTEN EDUCACION COMUN POR NIVEL  
DE ENSEÑANZA SEGUN DEPARTAMENTO

DEPARTAMENTO	TOTAL	NIVELES							
		Inicial	Primario	Medio	Superior No Universitario	Inicial y Primario	Inicial, Primario y Medio	Medio y Superior No Universitario	Inicial, Primario, Medio y Superior No Universitario
<b>TOTAL</b>	528	17	108	94	13	289	1	2	4
Albardón	18	-	1	3	-	14	-	-	-
Angaco	14	-	1	2	-	11	-	-	-
Calingasta	24	1	8	3	1	11	-	-	-
Capital	99	6	13	31	7	39	1	-	2
Caucete	30	-	7	3	-	19	-	-	1
Chimbas	29	1	3	4	-	21	-	-	-
Iglesia	18	-	5	2	1	10	-	-	-
Jáchal	41	-	11	6	1	22	-	-	1
9 de Julio	6	-	-	1	-	5	-	-	-
Pocito	31	-	2	4	-	25	-	-	-
Rawson	49	3	7	7	-	31	-	1	-
Rivadavia	43	5	10	11	-	17	-	-	-
San Martín	15	-	1	3	-	11	-	-	-
Santa Lucía	21	1	2	3	1	14	-	-	-
Sarmiento	30	-	10	4	1	15	-	-	-
Ullum	5	-	1	1	1	2	-	-	-
Valle Fértil	25	-	17	2	-	5	-	1	-
25 de Mayo	25	-	7	3	-	15	-	-	-
Zonda	5	-	2	1	-	2	-	-	-



San Juan

Censo Nacional de  
Docentes y  
Establecimientos  
Educativos

**E.3.1**

**TOTAL DE ESTABLECIMIENTOS  
ESTABLECIMIENTOS DEL SECTOR ESTATAL QUE IMPARTEN EDUCACION  
COMUN POR NIVEL DE ENSEÑANZA SEGUN DEPARTAMENTO**

DEPARTAMENTO	TOTAL	NIVELES							
		Inicial	Primario	Medio	Superior No Universitario	Inicial y Primario	Inicial, Primario y Medio	Medio y Superior No Universitario	Inicial, Primario, Medio y Superior No Universitario
<b>TOTAL</b>	464	15	105	71	9	258	-	2	4
Albardón	16	-	1	2	-	13	-	-	-
Angaco	13	-	1	2	-	10	-	-	-
Calingasta	21	1	8	2	-	10	-	-	-
Capital	63	6	11	17	4	23	-	-	2
Caucete	30	-	7	3	-	19	-	-	1
Chimbas	27	1	3	3	-	20	-	-	-
Iglesia	18	-	5	2	1	10	-	-	-
Jáchal	41	-	11	6	1	22	-	-	1
9 de Julio	6	-	-	1	-	5	-	-	-
Pocito	30	-	2	4	-	24	-	-	-
Rawson	42	2	7	5	-	27	-	1	-
Rivadavia	37	4	9	9	-	15	-	-	-
San Martín	13	-	1	2	-	10	-	-	-
Santa Lucía	20	1	2	3	1	13	-	-	-
Sarmiento	29	-	10	4	1	14	-	-	-
Ullum	5	-	1	1	1	2	-	-	-
Valle Fértil	25	-	17	2	-	5	-	1	-
25 de Mayo	23	-	7	2	-	14	-	-	-
Zonda	5	-	2	1	-	2	-	-	-





San Juan

Censo Nacional de  
Docentes y  
Establecimientos  
Educativos

**E.4**

**TOTAL DE ESTABLECIMIENTOS  
UNIDADES EDUCATIVAS POR NIVEL DE ENSEÑANZA SEGUN  
DEPARTAMENTO**

DEPARTAMENTO	TOTAL	NIVELES				
		Inicial	Primario	Medio	Superior No Universitario	Otros*
<b>TOTAL</b>	957	325	469	127	19	17
Albardón	36	15	16	4	-	1
Angaco	26	11	13	2	-	-
Calingasta	41	12	23	5	1	-
Capital	182	51	68	45	9	9
Caucete	58	21	31	5	1	-
Chimbas	62	23	33	6	-	-
Iglesia	28	10	15	2	1	-
Jáchal	72	24	36	10	2	-
9 de Julio	14	5	7	1	-	1
Pocito	62	27	30	5	-	-
Rawson	91	34	45	9	1	2
Rivadavia	72	23	35	12	-	2
San Martín	29	12	14	3	-	-
Santa Lucía	41	15	20	4	1	1
Sarmiento	51	17	28	4	1	1
Ullum	9	2	4	2	1	-
Valle Fértil	32	5	22	4	1	-
25 de Mayo	42	15	24	3	-	-
Zonda	9	3	5	1	-	-

Nota:\* Cursos de la educación especial y de adultos no equiparables a los niveles de enseñanza.

San Juan



Censo Nacional de  
Docentes y  
Establecimientos  
Educativos

**E.4.1**

**TOTAL DE ESTABLECIMIENTOS  
UNIDADES EDUCATIVAS DEL SECTOR ESTATAL POR NIVEL DE  
ENSEÑANZA SEGUN DEPARTAMENTO**

DEPARTAMENTO	TOTAL	NIVELES				
		Inicial	Primario	Medio	Superior No Universitario	Otros*
<b>TOTAL</b>	852	291	433	99	15	14
Albardón	33	14	15	3	-	1
Angaco	24	10	12	2	-	-
Calingasta	37	11	22	4	-	-
Capital	121	34	49	26	6	6
Caucete	58	21	31	5	1	-
Chimbas	59	22	32	5	-	-
Iglesia	28	10	15	2	1	-
Jáchal	72	24	36	10	2	-
9 de Julio	14	5	7	1	-	1
Pocito	60	26	29	5	-	-
Rawson	80	29	41	7	1	2
Rivadavia	64	20	32	10	-	2
San Martín	25	11	12	2	-	-
Santa Lucía	39	14	19	4	1	1
Sarmiento	49	16	27	4	1	1
Ullum	9	2	4	2	1	-
Valle Fértil	32	5	22	4	1	-
25 de Mayo	39	14	23	2	-	-
Zonda	9	3	5	1	-	-

Nota:\* Cursos de la educación especial y de adultos no equiparables a los niveles de enseñanza.





San Juan

Censo Nacional de  
Docentes y  
Establecimientos  
Educativos

**E.4.2**

**TOTAL DE ESTABLECIMIENTOS  
UNIDADES EDUCATIVAS DEL SECTOR PRIVADO POR NIVEL DE  
ENSEÑANZA SEGUN DEPARTAMENTO**

DEPARTAMENTO	TOTAL	NIVELES				
		Inicial	Primario	Medio	Superior No Universitario	Otros*
<b>TOTAL</b>	105	34	36	28	4	3
Albardón	3	1	1	1	-	-
Angaco	2	1	1	-	-	-
Calingasta	4	1	1	1	1	-
Capital	61	17	19	19	3	3
Caucete	-	-	-	-	-	-
Chimbas	3	1	1	1	-	-
Iglesia	-	-	-	-	-	-
Jáchal	-	-	-	-	-	-
9 de Julio	-	-	-	-	-	-
Pocito	2	1	1	-	-	-
Rawson	11	5	4	2	-	-
Rivadavia	8	3	3	2	-	-
San Martín	4	1	2	1	-	-
Santa Lucía	2	1	1	-	-	-
Sarmiento	2	1	1	-	-	-
Ullum	-	-	-	-	-	-
Valle Fértil	-	-	-	-	-	-
25 de Mayo	3	1	1	1	-	-
Zonda	-	-	-	-	-	-

Nota:\* Cursos de la educación especial y de adultos no equiparables a los niveles de enseñanza.

San Juan



Censo Nacional de  
Docentes y  
Establecimientos  
Educativos

**E.5**

**TOTAL DE ESTABLECIMIENTOS  
CARGOS POR FUNCION EDUCATIVA EN UNIDADES EDUCATIVAS DEL  
NIVEL DE ENSEÑANZA INICIAL SEGUN DEPARTAMENTO\***

DEPARTAMENTO	TOTAL	CARGOS POR FUNCION EDUCATIVA		
		Dirección y Gestión	Frente Alumnos	Apoyo
<b>TOTAL</b>	804	67	727	10
Albardón	19	1	18	-
Angaco	14	-	14	-
Calingasta	15	-	15	-
Capital	243	29	211	3
Caucete	47	1	44	2
Chimbas	63	5	58	-
Iglesia	11	-	11	-
Jáchal	34	1	33	-
9 de Julio	7	-	7	-
Pocito	46	5	40	1
Rawson	89	4	84	1
Rivadavia	95	11	81	3
San Martín	18	-	18	-
Santa Lucía	32	-	32	-
Sarmiento	32	6	26	-
Ullum	4	-	4	-
Valle Fértil	7	-	7	-
25 de Mayo	20	3	17	-
Zonda	8	1	7	-

Nota:\* Las cifras representan casi todos los cargos del nivel de enseñanza inicial en la provincia: sólo el 1,5 por ciento de las unidades educativas no proporcionaron la información requerida.



San Juan


Censo Nacional de  
Docentes y  
Establecimientos  
Educativos

**E.5.1**

**TOTAL DE ESTABLECIMIENTOS  
CARGOS POR FUNCION EDUCATIVA EN UNIDADES EDUCATIVAS DEL  
SECTOR ESTATAL Y NIVEL DE ENSEÑANZA INICIAL SEGUN  
DEPARTAMENTO**

DEPARTAMENTO	TOTAL	CARGOS POR FUNCION EDUCATIVA		
		Dirección y Gestión	Frente Alumnos	Apoyo
<b>TOTAL</b>	668	51	611	6
Albardón	17	1	16	-
Angaco	12	-	12	-
Calingasta	14	-	14	-
Capital	168	21	145	2
Caucete	47	1	44	2
Chimbas	55	3	52	-
Iglesia	11	-	11	-
Jáchal	34	1	33	-
9 de Julio	7	-	7	-
Pocito	45	5	39	1
Rawson	76	3	72	1
Rivadavia	67	6	61	-
San Martín	16	-	16	-
Santa Lucía	30	-	30	-
Sarmiento	31	6	25	-
Ullum	4	-	4	-
Valle Fértil	7	-	7	-
25 de Mayo	19	3	16	-
Zonda	8	1	7	-

San Juan



Censo Nacional de  
Docentes y  
Establecimientos  
Educativos

**E.5.2**

**TOTAL DE ESTABLECIMIENTOS  
CARGOS POR FUNCION EDUCATIVA EN UNIDADES EDUCATIVAS DEL  
SECTOR PRIVADO Y NIVEL DE ENSEÑANZA INICIAL SEGUN  
DEPARTAMENTO**

DEPARTAMENTO	TOTAL	CARGOS POR FUNCION EDUCATIVA		
		Dirección y Gestión	Frente Alumnos	Apoyo
<b>TOTAL</b>	136	16	116	4
Albardón	2	-	2	-
Angaco	2	-	2	-
Calingasta	1	-	1	-
Capital	75	8	66	1
Caucete	-	-	-	-
Chimbas	8	2	6	-
Iglesia	-	-	-	-
Jáchal	-	-	-	-
9 de Julio	-	-	-	-
Pocito	1	-	1	-
Rawson	13	1	12	-
Rivadavia	28	5	20	3
San Martín	2	-	2	-
Santa Lucía	2	-	2	-
Sarmiento	1	-	1	-
Ullum	-	-	-	-
Valle Fértil	-	-	-	-
25 de Mayo	1	-	1	-
Zonda	-	-	-	-



San Juan

Censo Nacional de  
Docentes y  
Establecimientos  
Educativos

**E.6**

**TOTAL DE ESTABLECIMIENTOS  
CARGOS POR FUNCION EDUCATIVA EN UNIDADES EDUCATIVAS DEL  
NIVEL DE ENSEÑANZA PRIMARIO SEGUN DEPARTAMENTO\***

DEPARTAMENTO	TOTAL	CARGOS POR FUNCION EDUCATIVA		
		Dirección y Gestión	Frente Alumnos	Apoyo
<b>TOTAL</b>	6094	694	5186	214
Albardón	153	19	124	10
Angaco	125	13	112	-
Calingasta	150	16	132	2
Capital	1426	157	1218	51
Caucete	309	41	258	10
Chimbas	525	60	459	6
Iglesia	107	12	86	9
Jáchal	327	27	296	4
9 de Julio	56	8	47	1
Pocito	349	41	300	8
Rawson	859	106	697	56
Rivadavia	551	67	461	23
San Martín	157	19	128	10
Santa Lucía	296	24	268	4
Sarmiento	243	31	204	8
Ullum	43	3	40	-
Valle Fértil	125	17	103	5
25 de Mayo	251	29	215	7
Zonda	42	4	38	-

Nota:\* Las cifras representan casi todos los cargos del nivel de enseñanza primaria en la provincia: sólo el 2,1 por ciento de las unidades educativas no proporcionaron la información requerida.

San Juan



Censo Nacional de  
Docentes y  
Establecimientos  
Educativos

**E.6.1**

**TOTAL DE ESTABLECIMIENTOS  
CARGOS POR FUNCION EDUCATIVA EN UNIDADES EDUCATIVAS DEL  
SECTOR ESTATAL Y NIVEL DE ENSEÑANZA PRIMARIO SEGUN  
DEPARTAMENTO**

DEPARTAMENTO	TOTAL	CARGOS POR FUNCION EDUCATIVA		
		Dirección y Gestión	Frente Alumnos	Apoyo
<b>TOTAL</b>	5381	602	4603	176
Albardón	136	17	109	10
Angaco	121	11	110	-
Calingasta	139	15	122	2
Capital	1003	102	874	27
Caucete	309	41	258	10
Chimbas	490	55	429	6
Iglesia	107	12	86	9
Jáchal	327	27	296	4
9 de Julio	56	8	47	1
Pocito	348	41	299	8
Rawson	761	92	619	50
Rivadavia	472	59	395	18
San Martín	128	15	106	7
Santa Lucía	290	24	262	4
Sarmiento	242	31	203	8
Ullum	43	3	40	-
Valle Fértil	125	17	103	5
25 de Mayo	242	28	207	7
Zonda	42	4	38	-



San Juan

Censo Nacional de  
Docentes y  
Establecimientos  
Educativos

**E.6.2**

**TOTAL DE ESTABLECIMIENTOS  
CARGOS POR FUNCION EDUCATIVA EN UNIDADES EDUCATIVAS DEL  
SECTOR PRIVADO Y NIVEL DE ENSEÑANZA PRIMARIO SEGUN  
DEPARTAMENTO**

DEPARTAMENTO	TOTAL	CARGOS POR FUNCION EDUCATIVA		
		Dirección y Gestión	Frente Alumnos	Apoyo
<b>TOTAL</b>	713	92	583	38
Albardón	17	2	15	-
Angaco	4	2	2	-
Calingasta	11	1	10	-
Capital	423	55	344	24
Caucete	-	-	-	-
Chimbas	35	5	30	-
Iglesia	-	-	-	-
Jáchal	-	-	-	-
9 de Julio	-	-	-	-
Pocito	1	-	1	-
Rawson	98	14	78	6
Rivadavia	79	8	66	5
San Martín	29	4	22	3
Santa Lucía	6	-	6	-
Sarmiento	1	-	1	-
Ullum	-	-	-	-
Valle Fértil	-	-	-	-
25 de Mayo	9	1	8	-
Zonda	-	-	-	-

San Juan



Censo Nacional de  
Docentes y  
Establecimientos  
Educativos

**E.7**

**TOTAL DE ESTABLECIMIENTOS  
CARGOS POR FUNCION EDUCATIVA Y HORAS-CATEDRA EN UNIDADES  
EDUCATIVAS DEL NIVEL DE ENSEÑANZA MEDIO SEGUN  
DEPARTAMENTO\***

DEPARTAMENTO	CARGOS POR FUNCION EDUCATIVA			Horas Cátedra
	TOTAL	Dirección y Gestión	Otros	
<b>TOTAL</b>	2100	660	1440	51602
Albardón	50	21	29	1080
Angaco	15	4	11	531
Calingasta	41	18	23	881
Capital	1064	327	737	28027
Caucete	117	32	85	3700
Chimbas	83	31	52	1717
Iglesia	28	12	16	440
Jáchal	106	28	78	2745
9 de Julio	8	4	4	360
Pocito	63	18	45	1020
Rawson	168	47	121	3174
Rivadavia	102	19	83	3404
San Martín	21	6	15	682
Santa Lucía	37	9	28	857
Sarmiento	59	29	30	1111
Ullum	9	4	5	263
Valle Fértil	83	33	50	840
25 de Mayo	39	15	24	613
Zonda	7	3	4	157

Nota:\* Las cifras representan casi todos los cargos y horas cátedra del nivel de enseñanza medio en la provincia: sólo el 5,7 y el 8,9 por ciento de las unidades educativas respectivamente, no proporcionaron la información requerida.





San Juan

Censo Nacional de  
Docentes y  
Establecimientos  
Educativos

**E.7.1**

**TOTAL DE ESTABLECIMIENTOS  
CARGOS POR FUNCION EDUCATIVA Y HORAS-CATEDRA EN UNIDADES  
EDUCATIVAS DEL SECTOR ESTATAL Y NIVEL DE ENSEÑANZA MEDIO  
SEGUN DEPARTAMENTO**

DEPARTAMENTO	CARGOS POR FUNCION EDUCATIVA			Horas Cátedra
	TOTAL	Dirección y Gestión	Otros	
<b>TOTAL</b>	1637	508	1129	43390
Albardón	44	20	24	916
Angaco	15	4	11	531
Calingasta	23	11	12	605
Capital	737	221	516	22540
Caucete	117	32	85	3700
Chimbás	54	18	36	1378
Iglesia	28	12	16	440
Jáchal	106	28	78	2745
9 de Julio	8	4	4	360
Pocito	63	18	45	1020
Rawson	126	32	94	2642
Rivadavia	75	13	62	2430
San Martín	13	4	9	512
Santa Lucía	37	9	28	857
Sarmiento	59	29	30	1111
Ullum	9	4	5	263
Valle Fértil	83	33	50	840
25 de Mayo	33	13	20	343
Zonda	7	3	4	157

San Juan



Censo Nacional de  
Docentes y  
Establecimientos  
Educativos

**E.7.2**

**TOTAL DE ESTABLECIMIENTOS  
CARGOS POR FUNCION EDUCATIVA Y HORAS-CATEDRA EN  
UNIDADES EDUCATIVAS DEL SECTOR PRIVADO Y NIVEL DE  
ENSEÑANZA MEDIO SEGUN DEPARTAMENTO**

DEPARTAMENTO	CARGOS POR FUNCION EDUCATIVA			Horas Cátedra
	TOTAL	Dirección y Gestión	Otros	
<b>TOTAL</b>	463	152	311	8212
Albardón	6	1	5	164
Angaco	-	-	-	-
Calingasta	18	7	11	276
Capital	327	106	221	5487
Caucete	-	-	-	-
Chimbas	29	13	16	339
Iglesia	-	-	-	-
Jáchal	-	-	-	-
9 de Julio	-	-	-	-
Pocito	-	-	-	-
Rawson	42	15	27	532
Rivadavia	27	6	21	974
San Martín	8	2	6	170
Santa Lucía	-	-	-	-
Sarmiento	-	-	-	-
Ullum	-	-	-	-
Valle Fértil	-	-	-	-
25 de Mayo	6	2	4	270
Zonda	-	-	-	-



San Juan

Censo Nacional de  
Docentes y  
Establecimientos  
Educativos

**E.8**

**TOTAL DE ESTABLECIMIENTOS  
CARGOS POR FUNCION EDUCATIVA Y HORAS-CATEDRA EN UNIDADES  
EDUCATIVAS DEL NIVEL DE ENSEÑANZA SUPERIOR NO UNIVERSITARIO  
SEGUN DEPARTAMENTO\***

DEPARTAMENTO	CARGOS POR FUNCION EDUCATIVA			Horas Cátedra
	TOTAL	Dirección y Gestión	Otros	
<b>TOTAL</b>	176	55	121	7639
Albardón	-	-	-	-
Angaco	-	-	-	-
Calingasta	3	1	2	67
Capital	105	33	72	3757
Caucete	12	2	10	1007
Chimbas	-	-	-	-
Iglesia	-	-	-	58
Jáchal	18	1	17	720
9 de Julio	-	-	-	-
Pocito	-	-	-	-
Rawson	6	3	3	784
Rivadavia	-	-	-	-
San Martín	-	-	-	-
Santa Lucía	23	12	11	719
Sarmiento	-	-	-	86
Ullum	1	1	-	30
Valle Fértil	8	2	6	411
25 de Mayo	-	-	-	-
Zonda	-	-	-	-

Nota:\* Las cifras representan casi todos los cargos y horas cátedra del nivel de enseñanza superior no universitario en la provincia: sólo el 10,5 por ciento de las unidades educativas no proporcionaron la información requerida.

San Juan



Censo Nacional de  
Docentes y  
Establecimientos  
Educativos

**E.8.1**

**TOTAL DE ESTABLECIMIENTOS  
CARGOS POR FUNCION EDUCATIVA Y HORAS-CATEDRA EN  
UNIDADES EDUCATIVAS DEL SECTOR ESTATAL Y NIVEL DE  
ENSEÑANZA SUPERIOR NO UNIVERSITARIO SEGUN DEPARTAMENTO**

DEPARTAMENTO	CARGOS POR FUNCION EDUCATIVA			Horas Cátedra
	TOTAL	Dirección y Gestión	Otros	
<b>TOTAL</b>	121	42	79	7082
Albardón	-	-	-	-
Angaco	-	-	-	-
Calingasta	-	-	-	-
Capital	53	21	32	3267
Caucete	12	2	10	1007
Chimbas	-	-	-	-
Iglesia	-	-	-	58
Jáchal	18	1	17	720
9 de Julio	-	-	-	-
Pocito	-	-	-	-
Rawson	6	3	3	784
Rivadavia	-	-	-	-
San Martín	-	-	-	-
Santa Lucía	23	12	11	719
Sarmiento	-	-	-	86
Ullum	1	1	-	30
Valle Fértil	8	2	6	411
25 de Mayo	-	-	-	-
Zonda	-	-	-	-



San Juan

Censo Nacional de  
Docentes y  
Establecimientos  
Educativos

**E.8.2**

**TOTAL DE ESTABLECIMIENTOS  
CARGOS POR FUNCION EDUCATIVA Y HORAS-CATEDRA EN UNIDADES  
EDUCATIVAS DEL SECTOR PRIVADO Y NIVEL DE ENSEÑANZA SUPERIOR  
NO UNIVERSITARIO SEGUN DEPARTAMENTO**

DEPARTAMENTO	CARGOS POR FUNCION EDUCATIVA		Horas Cátedra	
	TOTAL	Dirección y Gestión		Otros
<b>TOTAL</b>	<b>55</b>	<b>13</b>	<b>42</b>	<b>557</b>
Albardón	-	-	-	-
Angaco	-	-	-	-
Calingasta	3	1	2	67
Capital	52	12	40	490
Caucete	-	-	-	-
Chimbas	-	-	-	-
Iglesia	-	-	-	-
Jáchal	-	-	-	-
9 de Julio	-	-	-	-
Pocito	-	-	-	-
Rawson	-	-	-	-
Rivadavia	-	-	-	-
San Martín	-	-	-	-
Santa Lucía	-	-	-	-
Sarmiento	-	-	-	-
Ullum	-	-	-	-
Valle Fértil	-	-	-	-
25 de Mayo	-	-	-	-
Zonda	-	-	-	-

San Juan



Censo Nacional de  
Docentes y  
Establecimientos  
Educativos

**E.9**

**ESTABLECIMIENTOS QUE IMPARTEN EDUCACION COMUN\*  
ESTABLECIMIENTOS POR SECTOR SEGUN DEPARTAMENTO**

DEPARTAMENTO	TOTAL	SECTOR	
		Estatal	Privado
<b>TOTAL</b>	528	464	64
Albardón	18	16	2
Angaco	14	13	1
Calingasta	24	21	3
Capital	99	63	36
Caucete	30	30	-
Chimbas	29	27	2
Iglesia	18	18	-
Jáchal	41	41	-
9 de Julio	6	6	-
Pocito	31	30	1
Rawson	49	42	7
Rivadavia	43	37	6
San Martín	15	13	2
Santa Lucía	21	20	1
Sarmiento	30	29	1
Ullum	5	5	-
Valle Fértil	25	25	-
25 de Mayo	25	23	2
Zonda	5	5	-

Nota:\* Todos los cuadros de establecimientos que imparten educación común incluyen a los establecimientos que dictan este tipo de educación en forma exclusiva o no.



San Juan


Censo Nacional de  
Docentes y  
Establecimientos  
Educativos

**E.10**

**ESTABLECIMIENTOS QUE IMPARTEN EDUCACION COMUN  
ESTABLECIMIENTOS DEL SECTOR ESTATAL POR POSESION DE  
COOPERADORA SEGUN DEPARTAMENTO**

DEPARTAMENTO	TOTAL	COOPERADORA		
		Si	No	Sin Información
<b>TOTAL</b>	464	400	43	21
Albardón	16	14	-	2
Angaco	13	9	2	2
Calingasta	21	14	4	3
Capital	63	55	5	3
Caucete	30	29	1	-
Chimbas	27	23	3	1
Iglesia	18	13	4	1
Jáchal	41	37	1	3
9 de Julio	6	5	1	-
Pocito	30	28	2	-
Rawson	42	40	1	1
Rivadavia	37	31	5	1
San Martín	13	11	1	1
Santa Lucía	20	19	1	-
Sarmiento	29	22	6	1
Ullum	5	2	3	-
Valle Fértil	25	23	1	1
25 de Mayo	23	21	1	1
Zonda	5	4	1	-

San Juan



Censo Nacional de  
Docentes y  
Establecimientos  
Educativos

**E.11**

**ESTABLECIMIENTOS QUE IMPARTEN EDUCACION COMUN  
ESTABLECIMIENTOS DEL NIVEL DE ENSEÑANZA PRIMARIO POR  
POSESION DE SERVICIO DE COMEDOR SEGUN DEPARTAMENTO**

DEPARTAMENTO	TOTAL	COMEDOR ESCOLAR					
		Con Comedor				Sin Comedor	Sin Información
		Total	Gratuito	No Gratuito	Sin Información		
<b>TOTAL</b>	402	162	152	4	6	221	19
Albardón	15	3	3	-	-	10	2
Angaco	12	6	6	-	-	6	-
Calingasta	19	16	14	-	2	1	2
Capital	55	3	1	2	-	49	3
Caucete	27	13	12	1	-	12	2
Chimbas	24	1	1	-	-	20	3
Iglesia	15	15	15	-	-	-	-
Jáchal	34	30	29	-	1	4	-
9 de Julio	5	2	2	-	-	3	-
Pocito	27	6	5	-	1	21	-
Rawson	38	5	5	-	-	31	2
Rivadavia	27	1	-	1	-	25	1
San Martín	12	5	5	-	-	6	1
Santa Lucía	16	-	-	-	-	15	1
Sarmiento	25	15	15	-	-	9	1
Ullum	3	1	1	-	-	2	-
Valle Fértil	22	19	18	-	1	3	-
25 de Mayo	22	18	18	-	-	3	1
Zonda	4	3	2	-	1	1	-





San Juan

Censo Nacional de  
Docentes y  
Establecimientos  
Educativos

**E.11.1**

**ESTABLECIMIENTOS QUE IMPARTEN EDUCACION COMUN  
ESTABLECIMIENTOS DEL SECTOR ESTATAL Y NIVEL DE ENSEÑANZA  
PRIMARIO POR POSESION DE SERVICIO DE COMEDOR SEGUN  
DEPARTAMENTO**

DEPARTAMENTO	TOTAL	COMEDOR ESCOLAR					
		Con Comedor				Sin Comedor	Sin Información
		Total	Gratuito	No Gratuito	Sin Información		
<b>TOTAL</b>	367	160	152	2	6	188	19
Albardón	14	3	3	-	-	9	2
Angaco	11	6	6	-	-	5	-
Calingasta	18	16	14	-	2	-	2
Capital	36	2	1	1	-	31	3
Caucete	27	13	12	1	-	12	2
Chimbas	23	1	1	-	-	19	3
Iglesia	15	15	15	-	-	-	-
Jáchal	34	30	29	-	1	4	-
9 de Julio	5	2	2	-	-	3	-
Pocito	26	6	5	-	1	20	-
Rawson	34	5	5	-	-	27	2
Rivadavia	24	-	-	-	-	23	1
San Martín	11	5	5	-	-	5	1
Santa Lucía	15	-	-	-	-	14	1
Sarmiento	24	15	15	-	-	8	1
Ullum	3	1	1	-	-	2	-
Valle Fértil	22	19	18	-	1	3	-
25 de Mayo	21	18	18	-	-	2	1
Zonda	4	3	2	-	1	1	-

San Juan



Censo Nacional de  
Docentes y  
Establecimientos  
Educativos

**E.11.2**

ESTABLECIMIENTOS QUE IMPARTEN EDUCACION COMUN  
ESTABLECIMIENTOS DEL SECTOR PRIVADO Y NIVEL DE ENSEÑANZA  
PRIMARIO POR POSESION DE SERVICIO DE COMEDOR SEGUN  
DEPARTAMENTO

DEPARTAMENTO	TOTAL	COMEDOR ESCOLAR					
		Con Comedor				Sin Comedor	Sin Información
		Total	Gratuito	No Gratuito	Sin Información		
<b>TOTAL</b>	35	2	-	2	-	33	-
Albardón	1	-	-	-	-	1	-
Angaco	1	-	-	-	-	1	-
Calingasta	1	-	-	-	-	1	-
Capital	19	1	-	1	-	18	-
Caucete	-	-	-	-	-	-	-
Chimbas	1	-	-	-	-	1	-
Iglesia	-	-	-	-	-	-	-
Jáchal	-	-	-	-	-	-	-
9 de Julio	-	-	-	-	-	-	-
Pocito	1	-	-	-	-	1	-
Rawson	4	-	-	-	-	4	-
Rivadavia	3	1	-	1	-	2	-
San Martín	1	-	-	-	-	1	-
Santa Lucía	1	-	-	-	-	1	-
Sarmiento	1	-	-	-	-	1	-
Ullum	-	-	-	-	-	-	-
Valle Fértil	-	-	-	-	-	-	-
25 de Mayo	1	-	-	-	-	1	-
Zonda	-	-	-	-	-	-	-



San Juan

Censo Nacional de  
Docentes y  
Establecimientos  
Educativos

**E.12**

**ESTABLECIMIENTOS QUE IMPARTEN EDUCACION COMUN  
ESTABLECIMIENTOS DEL SECTOR PRIVADO POR TIPO DE SUBVENCION  
SEGUN DEPARTAMENTO**

DEPARTAMENTO	TOTAL	SUBVENCION			
		Total	Parcial	Sin Subvención	Sin Información
<b>TOTAL</b>	64	35	25	2	2
Albardón	2	2	-	-	-
Angaco	1	-	1	-	-
Calingasta	3	3	-	-	-
Capital	36	16	18	2	-
Caucete	-	-	-	-	-
Chimbas	2	2	-	-	-
Iglesia	-	-	-	-	-
Jáchal	-	-	-	-	-
9 de Julio	-	-	-	-	-
Pocito	1	-	-	-	1
Rawson	7	7	-	-	-
Rivadavia	6	2	3	-	1
San Martín	2	2	-	-	-
Santa Lucía	1	-	1	-	-
Sarmiento	1	-	1	-	-
Ullum	-	-	-	-	-
Valle Fértil	-	-	-	-	-
25 de Mayo	2	1	1	-	-
Zonda	-	-	-	-	-

San Juan



Censo Nacional de  
Docentes y  
Establecimientos  
Educativos

**E.13**

**ESTABLECIMIENTOS QUE IMPARTEN EDUCACION COMUN  
ESTABLECIMIENTOS DEL SECTOR PRIVADO POR CARACTER  
CONFESIONAL SEGUN DEPARTAMENTO**

DEPARTAMENTO	TOTAL	CARACTER	
		Confesional	No Confesional
<b>TOTAL</b>	64	47	17
Albardón	2	2	-
Angaco	1	1	-
Calingasta	3	3	-
Capital	36	21	15
Caucete	-	-	-
Chimbas	2	2	-
Iglesia	-	-	-
Jáchal	-	-	-
9 de Julio	-	-	-
Pocito	1	1	-
Rawson	7	6	1
Rivadavia	6	5	1
San Martín	2	2	-
Santa Lucía	1	1	-
Sarmiento	1	1	-
Ullum	-	-	-
Valle Fértil	-	-	-
25 de Mayo	2	2	-
Zonda	-	-	-



San Juan


Censo Nacional de  
Docentes y  
Establecimientos  
Educativos

**E.14**

**ESTABLECIMIENTOS QUE IMPARTEN EDUCACION COMUN  
UNIDADES EDUCATIVAS POR NIVEL DE ENSEÑANZA SEGUN  
DEPARTAMENTO**

DEPARTAMENTO	TOTAL	NIVELES			
		Inicial	Primario	Medio	Superior No Universitario
<b>TOTAL</b>	<b>833</b>	<b>311</b>	<b>402</b>	<b>101</b>	<b>19</b>
Albardón	32	14	15	3	-
Angaco	25	11	12	2	-
Calingasta	35	12	19	3	1
Capital	146	48	55	34	9
Caucete	52	20	27	4	1
Chimbas	50	22	24	4	-
Iglesia	28	10	15	2	1
Jáchal	66	23	34	7	2
9 de Julio	11	5	5	1	-
Pocito	56	25	27	4	-
Rawson	81	34	38	8	1
Rivadavia	60	22	27	11	-
San Martín	26	11	12	3	-
Santa Lucía	35	15	16	3	1
Sarmiento	45	15	25	4	1
Ullum	7	2	3	1	1
Valle Fértil	31	5	22	3	1
25 de Mayo	40	15	22	3	-
Zonda	7	2	4	1	-

San Juan



Censo Nacional de  
Docentes y  
Establecimientos  
Educativos

**E.14.1**

**ESTABLECIMIENTOS QUE IMPARTEN EDUCACION COMUN  
UNIDADES EDUCATIVAS DEL SECTOR ESTATAL POR NIVEL DE  
ENSEÑANZA SEGUN DEPARTAMENTO**

DEPARTAMENTO	TOTAL	NIVELES			
		Inicial	Primario	Medio	Superior No Universitario
<b>TOTAL</b>	736	277	367	77	15
Albardón	29	13	14	2	-
Angaco	23	10	11	2	-
Calingasta	31	11	18	2	-
Capital	92	31	36	19	6
Caucete	52	20	27	4	1
Chimbas	47	21	23	3	-
Iglesia	28	10	15	2	1
Jáchal	66	23	34	7	2
9 de Julio	11	5	5	1	-
Pocito	54	24	26	4	-
Rawson	70	29	34	6	1
Rivadavia	52	19	24	9	-
San Martín	23	10	11	2	-
Santa Lucía	33	14	15	3	1
Sarmiento	43	14	24	4	1
Ullum	7	2	3	1	1
Valle Fértil	31	5	22	3	1
25 de Mayo	37	14	21	2	-
Zonda	7	2	4	1	-



San Juan

Censo Nacional de  
Docentes y  
Establecimientos  
Educativos

**E.14.2**

**ESTABLECIMIENTOS QUE IMPARTEN EDUCACION COMUN  
UNIDADES EDUCATIVAS DEL SECTOR PRIVADO POR NIVEL DE  
ENSEÑANZA SEGUN DEPARTAMENTO**

DEPARTAMENTO	TOTAL	NIVELES			
		Inicial	Primario	Medio	Superior No Universitario
<b>TOTAL</b>	97	34	35	24	4
Albardón	3	1	1	1	-
Angaco	2	1	1	-	-
Calingasta	4	1	1	1	1
Capital	54	17	19	15	3
Caucete	-	-	-	-	-
Chimbas	3	1	1	1	-
Iglesia	-	-	-	-	-
Jáchal	-	-	-	-	-
9 de Julio	-	-	-	-	-
Pocito	2	1	1	-	-
Rawson	11	5	4	2	-
Rivadavia	8	3	3	2	-
San Martín	3	1	1	1	-
Santa Lucía	2	1	1	-	-
Sarmiento	2	1	1	-	-
Ullum	-	-	-	-	-
Valle Fértil	-	-	-	-	-
25 de Mayo	3	1	1	1	-
Zonda	-	-	-	-	-











San Juan

Censo Nacional de  
Docentes y  
Establecimientos  
Educativos

**E.16**

**ESTABLECIMIENTOS QUE IMPARTEN EDUCACION COMUN  
UNIDADES EDUCATIVAS DEL NIVEL DE ENSEÑANZA SUPERIOR NO  
UNIVERSITARIO POR TIPO DE FORMACION SEGUN DEPARTAMENTO**

DEPARTAMENTO	TOTAL	TIPO DE FORMACION				
		Docente exclusivamente	Técnico- profesional exclusivamente	Docente y Técnico profesional simultáneamente	Otro	Sin Información
<b>TOTAL</b>	19	14	4	1	-	-
Albardón	-	-	-	-	-	-
Angaco	-	-	-	-	-	-
Calingasta	1	1	-	-	-	-
Capital	9	5	4	-	-	-
Caucete	1	-	-	1	-	-
Chimbas	-	-	-	-	-	-
Iglesia	1	1	-	-	-	-
Jáchal	2	2	-	-	-	-
9 de Julio	-	-	-	-	-	-
Pocito	-	-	-	-	-	-
Rawson	1	1	-	-	-	-
Rivadavia	-	-	-	-	-	-
San Martín	-	-	-	-	-	-
Santa Lucía	1	1	-	-	-	-
Sarmiento	1	1	-	-	-	-
Ullum	1	1	-	-	-	-
Valle Fértil	1	1	-	-	-	-
25 de Mayo	-	-	-	-	-	-
Zonda	-	-	-	-	-	-

San Juan



Censo Nacional de  
Docentes y  
Establecimientos  
Educativos

**E.16.1**

ESTABLECIMIENTOS QUE IMPARTEN EDUCACION COMUN  
UNIDADES EDUCATIVAS DEL SECTOR ESTATAL Y NIVEL DE ENSEÑANZA  
SUPERIOR NO UNIVERSITARIO POR TIPO DE FORMACION SEGUN  
DEPARTAMENTO

DEPARTAMENTO	TOTAL	TIPO DE FORMACION				
		Docente exclusivamente	Técnico- profesional exclusivamente	Docente y Técnico profesional simultáneamente	Otro	Sin Información
<b>TOTAL</b>	15	12	2	1	-	-
Albardón	-	-	-	-	-	-
Angaco	-	-	-	-	-	-
Calingasta	-	-	-	-	-	-
Capital	6	4	2	-	-	-
Caucete	1	-	-	1	-	-
Chimbas	-	-	-	-	-	-
Iglesia	1	1	-	-	-	-
Jáchal	2	2	-	-	-	-
9 de Julio	-	-	-	-	-	-
Pocito	-	-	-	-	-	-
Rawson	1	1	-	-	-	-
Rivadavia	-	-	-	-	-	-
San Martín	-	-	-	-	-	-
Santa Lucía	1	1	-	-	-	-
Sarmiento	1	1	-	-	-	-
Ullum	1	1	-	-	-	-
Valle Fértil	1	1	-	-	-	-
25 de Mayo	-	-	-	-	-	-
Zonda	-	-	-	-	-	-



San Juan

Censo Nacional de  
Docentes y  
Establecimientos  
Educativos

**E.16.2**

ESTABLECIMIENTOS QUE IMPARTEN EDUCACION COMUN  
UNIDADES EDUCATIVAS DEL SECTOR PRIVADO Y NIVEL DE ENSEÑANZA  
SUPERIOR NO UNIVERSITARIO POR TIPO DE FORMACION SEGUN  
DEPARTAMENTO

DEPARTAMENTO	TOTAL	TIPO DE FORMACION				
		Docente exclusivamente	Técnico- profesional exclusivamente	Docente y Técnico profesional simultáneamente	Otro	Sin Información
<b>TOTAL</b>	4	2	2	-	-	-
Albardón	-	-	-	-	-	-
Angaco	-	-	-	-	-	-
Calingasta	1	1	-	-	-	-
Capital	3	1	2	-	-	-
Caucete	-	-	-	-	-	-
Chimbas	-	-	-	-	-	-
Iglesia	-	-	-	-	-	-
Jáchal	-	-	-	-	-	-
9 de Julio	-	-	-	-	-	-
Pocito	-	-	-	-	-	-
Rawson	-	-	-	-	-	-
Rivadavia	-	-	-	-	-	-
San Martín	-	-	-	-	-	-
Santa Lucía	-	-	-	-	-	-
Sarmiento	-	-	-	-	-	-
Ullum	-	-	-	-	-	-
Valle Fértil	-	-	-	-	-	-
25 de Mayo	-	-	-	-	-	-
Zonda	-	-	-	-	-	-

San Juan



Censo Nacional de  
Docentes y  
Establecimientos  
Educativos

**E.17**

**ESTABLECIMIENTOS QUE IMPARTEN EDUCACION COMUN  
CARGOS POR FUNCION EDUCATIVA EN UNIDADES EDUCATIVAS DEL  
NIVEL DE ENSEÑANZA INICIAL SEGUN DEPARTAMENTO\***

DEPARTAMENTO	TOTAL	CARGOS POR FUNCION EDUCATIVA		
		Dirección y Gestión	Frente Alumnos	Apoyo
<b>TOTAL</b>	734	56	671	7
Albardón	19	1	18	-
Angaco	14	-	14	-
Calingasta	15	-	15	-
Capital	207	24	180	3
Caucete	42	1	41	-
Chimbas	63	5	58	-
Iglesia	11	-	11	-
Jáchal	33	1	32	-
9 de Julio	7	-	7	-
Pocito	38	3	35	-
Rawson	89	4	84	1
Rivadavia	93	11	79	3
San Martín	16	-	16	-
Santa Lucía	32	-	32	-
Sarmiento	20	3	17	-
Ullum	4	-	4	-
Valle Fértil	7	-	7	-
25 de Mayo	20	3	17	-
Zonda	4	-	4	-

Nota:\* Las cifras representan casi todos los cargos del nivel de enseñanza inicial en la provincia: sólo el 1 por ciento de las unidades educativas no proporcionaron la información requerida.



San Juan


Censo Nacional de  
Docentes y  
Establecimientos  
Educativos

**E.17.1**

ESTABLECIMIENTOS QUE IMPARTEN EDUCACION COMUN  
CARGOS POR FUNCION EDUCATIVA EN UNIDADES EDUCATIVAS DEL  
SECTOR ESTATAL Y NIVEL DE ENSEÑANZA INICIAL SEGUN  
DEPARTAMENTO

DEPARTAMENTO	TOTAL	CARGOS POR FUNCION EDUCATIVA		
		Dirección y Gestión	Frente Alumnos	Apoyo
<b>TOTAL</b>	598	40	555	3
Albardón	17	1	16	-
Angaco	12	-	12	-
Calingasta	14	-	14	-
Capital	132	16	114	2
Caucete	42	1	41	-
Chimbas	55	3	52	-
Iglesia	11	-	11	-
Jáchal	33	1	32	-
9 de Julio	7	-	7	-
Pocito	37	3	34	-
Rawson	76	3	72	1
Rivadavia	65	6	59	-
San Martín	14	-	14	-
Santa Lucía	30	-	30	-
Sarmiento	19	3	16	-
Ullum	4	-	4	-
Valle Fértil	7	-	7	-
25 de Mayo	19	3	16	-
Zonda	4	-	4	-

San Juan



Censo Nacional de  
Docentes y  
Establecimientos  
Educativos

E.17.2

ESTABLECIMIENTOS QUE IMPARTEN EDUCACION COMUN  
CARGOS POR FUNCION EDUCATIVA EN UNIDADES EDUCATIVAS DEL SECTOR  
PRIVADO Y NIVEL DE ENSEÑANZA INICIAL SEGUN DEPARTAMENTO

DEPARTAMENTO	TOTAL	CARGOS POR FUNCION EDUCATIVA		
		Dirección y Gestión	Frente Alumnos	Apoyo
<b>TOTAL</b>	136	16	116	4
Albardón	2	-	2	-
Angaco	2	-	2	-
Calingasta	1	-	1	-
Capital	75	8	66	1
Caucete	-	-	-	-
Chimbas	8	2	6	-
Iglesia	-	-	-	-
Jáchal	-	-	-	-
9 de Julio	-	-	-	-
Pocito	1	-	1	-
Rawson	13	1	12	-
Rivadavia	28	5	20	3
San Martín	2	-	2	-
Santa Lucía	2	-	2	-
Sarmiento	1	-	1	-
Ullum	-	-	-	-
Valle Fértil	-	-	-	-
25 de Mayo	1	-	1	-
Zonda	-	-	-	-





San Juan

Censo Nacional de  
Docentes y  
Establecimientos  
Educativos

**E.18**

**ESTABLECIMIENTOS QUE IMPARTEN EDUCACION COMUN  
CARGOS POR FUNCION EDUCATIVA EN UNIDADES EDUCATIVAS DEL NIVEL  
DE ENSEÑANZA PRIMARIO SEGUN DEPARTAMENTO\***

DEPARTAMENTO	TOTAL	CARGOS POR FUNCION EDUCATIVA		
		Dirección y Gestión	Frente Alumnos	Apoyo
<b>TOTAL</b>	5073	557	4348	168
Albardón	133	17	106	10
Angaco	120	11	109	-
Calingasta	122	14	106	2
Capital	885	87	778	20
Caucete	295	39	246	10
Chimbas	444	49	390	5
Iglesia	107	12	86	9
Jáchal	319	26	289	4
9 de Julio	50	7	42	1
Pocito	339	39	292	8
Rawson	732	87	595	50
Rivadavia	452	55	379	18
San Martín	122	14	101	7
Santa Lucía	275	20	251	4
Sarmiento	230	28	194	8
Ullum	43	3	40	-
Valle Fértil	125	17	103	5
25 de Mayo	239	28	204	7
Zonda	41	4	37	-

Nota:\* Las cifras representan casi todos los cargos del nivel de enseñanza primaria en la provincia: sólo el 1,7 por ciento de las unidades educativas no proporcionaron la información requerida.

San Juan



Censo Nacional de  
Docentes y  
Establecimientos  
Educativos

**E.18.1**

**ESTABLECIMIENTOS QUE IMPARTEN EDUCACION COMUN  
CARGOS POR FUNCION EDUCATIVA EN UNIDADES EDUCATIVAS DEL SECTOR  
ESTATAL Y NIVEL DE ENSEÑANZA PRIMARIO SEGUN DEPARTAMENTO**

DEPARTAMENTO	TOTAL	CARGOS POR FUNCION EDUCATIVA		
		Dirección y Gestión	Frente Alumnos	Apoyo
<b>TOTAL</b>	5073	557	4348	168
Albardón	133	17	106	10
Angaco	120	11	109	-
Calingasta	122	14	106	2
Capital	885	87	778	20
Caucete	295	39	246	10
Chimbas	444	49	390	5
Iglesia	107	12	86	9
Jáchal	319	26	289	4
9 de Julio	50	7	42	1
Pocito	339	39	292	8
Rawson	732	87	595	50
Rivadavia	452	55	379	18
San Martín	122	14	101	7
Santa Lucía	275	20	251	4
Sarmiento	230	28	194	8
Ullum	43	3	40	-
Valle Fértil	125	17	103	5
25 de Mayo	239	28	204	7
Zonda	41	4	37	-



San Juan

Censo Nacional de  
Docentes y  
Establecimientos  
Educativos

**E.18.2**

**ESTABLECIMIENTOS QUE IMPARTEN EDUCACION COMUN  
CARGOS POR FUNCION EDUCATIVA EN UNIDADES EDUCATIVAS DEL SECTOR  
PRIVADO Y NIVEL DE ENSEÑANZA PRIMARIO SEGUN DEPARTAMENTO**

DEPARTAMENTO	TOTAL	CARGOS POR FUNCION EDUCATIVA		
		Dirección y Gestión	Frente Alumnos	Apoyo
<b>TOTAL</b>	702	89	576	37
Albardón	17	2	15	-
Angaco	4	2	2	-
Calingasta	11	1	10	-
Capital	423	55	344	24
Caucete	-	-	-	-
Chimbas	35	5	30	-
Iglesia	-	-	-	-
Jáchal	-	-	-	-
9 de Julio	-	-	-	-
Pocito	1	-	1	-
Rawson	98	14	78	6
Rivadavia	79	8	66	5
San Martín	18	1	15	2
Santa Lucía	6	-	6	-
Sarmiento	1	-	1	-
Ullum	-	-	-	-
Valle Fértil	-	-	-	-
25 de Mayo	9	1	8	-
Zonda	-	-	-	-

**E.19**
**ESTABLECIMIENTOS QUE IMPARTEN EDUCACION COMUN  
CARGOS POR FUNCION EDUCATIVA Y HORAS-CATEDRA EN UNIDADES  
EDUCATIVAS DEL NIVEL DE ENSEÑANZA MEDIO SEGUN  
DEPARTAMENTO\***

DEPARTAMENTO	CARGOS POR FUNCION EDUCATIVA			Horas Cátedra
	TOTAL	Dirección y Gestión	Otros	
<b>TOTAL</b>	1930	617	1313	47128
Albardón	35	16	19	980
Angaco	15	4	11	531
Calingasta	36	14	22	637
Capital	960	307	653	25541
Caucete	106	30	76	2912
Chimbas	79	28	51	1599
Iglesia	28	12	16	440
Jáchal	100	25	75	2407
9 de Julio	8	4	4	360
Pocito	55	15	40	995
Rawson	166	46	120	2949
Rivadavia	102	19	83	3404
San Martín	21	6	15	682
Santa Lucía	22	7	15	757
Sarmiento	59	29	30	1111
Ullum	9	4	5	213
Valle Fértil	83	33	50	840
25 de Mayo	39	15	24	613
Zonda	7	3	4	157

Nota:\* Las cifras representan casi todos los cargos y horas cátedra del nivel de enseñanza medio en la provincia: sólo el 5,9 y el 10,9 por ciento de las unidades educativas respectivamente, no proporcionaron la información



San Juan

Censo Nacional de  
Docentes y  
Establecimientos  
Educativos

**E.19.1**

ESTABLECIMIENTOS QUE IMPARTEN EDUCACION COMUN  
CARGOS POR FUNCION EDUCATIVA Y HORAS-CATEDRA EN  
UNIDADES EDUCATIVAS DEL SECTOR ESTATAL Y NIVEL DE  
ENSEÑANZA MEDIO SEGUN DEPARTAMENTO

DEPARTAMENTO	CARGOS POR FUNCION EDUCATIVA			Horas Cátedra
	TOTAL	Dirección y Gestión	Otros	
<b>TOTAL</b>	1530	471	1059	39931
Albardón	29	15	14	816
Angaco	15	4	11	531
Calingasta	18	7	11	361
Capital	696	207	489	21069
Caucete	106	30	76	2912
Chimbas	50	15	35	1260
Iglesia	28	12	16	440
Jáchal	100	25	75	2407
9 de Julio	8	4	4	360
Pocito	55	15	40	995
Rawson	124	31	93	2417
Rivadavia	75	13	62	2430
San Martín	13	4	9	512
Santa Lucía	22	7	15	757
Sarmiento	59	29	30	1111
Ullum	9	4	5	213
Valle Fértil	83	33	50	840
25 de Mayo	33	13	20	343
Zonda	7	3	4	157

San Juan



Censo Nacional de  
Docentes y  
Establecimientos  
Educativos

**E.19.2**

**ESTABLECIMIENTOS QUE IMPARTEN EDUCACION COMUN  
CARGOS POR FUNCION EDUCATIVA Y HORAS-CATEDRA EN  
UNIDADES EDUCATIVAS DEL SECTOR PRIVADO Y NIVEL DE  
ENSEÑANZA MEDIO SEGUN DEPARTAMENTO**

DEPARTAMENTO	CARGOS POR FUNCION EDUCATIVA			Horas Cátedra
	TOTAL	Dirección y Gestión	Otros	
<b>TOTAL</b>	400	146	254	7197
Albardón	6	1	5	164
Angaco	-	-	-	-
Calingasta	18	7	11	276
Capital	264	100	164	4472
Caucete	-	-	-	-
Chimbas	29	13	16	339
Iglesia	-	-	-	-
Jáchal	-	-	-	-
9 de Julio	-	-	-	-
Pocito	-	-	-	-
Rawson	42	15	27	532
Rivadavia	27	6	21	974
San Martín	8	2	6	170
Santa Lucía	-	-	-	-
Sarmiento	-	-	-	-
Ullum	-	-	-	-
Valle Fértil	-	-	-	-
25 de Mayo	6	2	4	270
Zonda	-	-	-	-



San Juan

Censo Nacional de  
Docentes y  
Establecimientos  
Educativos

**E.20**

ESTABLECIMIENTOS QUE IMPARTEN EDUCACION COMUN  
CARGOS POR FUNCION EDUCATIVA Y HORAS-CATEDRA EN UNIDADES  
EDUCATIVAS DEL NIVEL DE ENSEÑANZA SUPERIOR NO UNIVERSITARIO  
SEGUN DEPARTAMENTO\*

DEPARTAMENTO	CARGOS POR FUNCION EDUCATIVA			Horas Cátedra
	TOTAL	Dirección y Gestión	Otros	
<b>TOTAL</b>	176	55	121	7639
Albardón	-	-	-	-
Angaco	-	-	-	-
Calingasta	3	1	2	67
Capital	105	33	72	3757
Caucete	12	2	10	1007
Chimbas	-	-	-	-
Iglesia	-	-	-	58
Jáchal	18	1	17	720
9 de Julio	-	-	-	-
Pocito	-	-	-	-
Rawson	6	3	3	784
Rivadavia	-	-	-	-
San Martín	-	-	-	-
Santa Lucía	23	12	11	719
Sarmiento	-	-	-	86
Ullum	1	1	-	30
Valle Fértil	8	2	6	411
25 de Mayo	-	-	-	-
Zonda	-	-	-	-

Nota:\* Las cifras representan casi todos los cargos y horas cátedra del nivel de enseñanza superior no universitario en la provincia: sólo el 10,5 por ciento de las unidades educativas no proporcionaron la información requerida.

San Juan



Censo Nacional de  
Docentes y  
Establecimientos  
Educativos

**E.20.1**

**ESTABLECIMIENTOS QUE IMPARTEN EDUCACION COMUN  
CARGOS POR FUNCION EDUCATIVA Y HORAS-CATEDRA EN UNIDADES  
EDUCATIVAS DEL SECTOR ESTATAL Y NIVEL DE ENSEÑANZA  
SUPERIOR NO UNIVERSITARIO SEGUN DEPARTAMENTO**

DEPARTAMENTO	CARGOS POR FUNCION EDUCATIVA			Horas Cátedra
	TOTAL	Dirección y Gestión	Otros	
<b>TOTAL</b>	121	42	79	7082
Albardón	-	-	-	-
Angaco	-	-	-	-
Calingasta	-	-	-	-
Capital	53	21	32	3267
Caucete	12	2	10	1007
Chimbas	-	-	-	-
Iglesia	-	-	-	58
Jáchal	18	1	17	720
9 de Julio	-	-	-	-
Pocito	-	-	-	-
Rawson	6	3	3	784
Rivadavia	-	-	-	-
San Martín	-	-	-	-
Santa Lucía	23	12	11	719
Sarmiento	-	-	-	86
Ullum	1	1	-	30
Valle Fértil	8	2	6	411
25 de Mayo	-	-	-	-
Zonda	-	-	-	-





San Juan

Censo Nacional de  
Docentes y  
Establecimientos  
Educativos

**E.20.2**

ESTABLECIMIENTOS QUE IMPARTEN EDUCACION COMUN  
CARGOS POR FUNCION EDUCATIVA Y HORAS-CATEDRA EN UNIDADES  
EDUCATIVAS DEL SECTOR PRIVADO Y NIVEL DE ENSEÑANZA SUPERIOR  
NO UNIVERSITARIO SEGUN DEPARTAMENTO

DEPARTAMENTO	CARGOS POR FUNCION EDUCATIVA			Horas Cátedra
	TOTAL	Dirección y Gestión	Otros	
<b>TOTAL</b>	55	13	42	557
Albardón	-	-	-	-
Angaco	-	-	-	-
Calingasta	3	1	2	67
Capital	52	12	40	490
Caucete	-	-	-	-
Chimbas	-	-	-	-
Iglesia	-	-	-	-
Jáchal	-	-	-	-
9 de Julio	-	-	-	-
Pocito	-	-	-	-
Rawson	-	-	-	-
Rivadavia	-	-	-	-
San Martín	-	-	-	-
Santa Lucía	-	-	-	-
Sarmiento	-	-	-	-
Ullum	-	-	-	-
Valle Fértil	-	-	-	-
25 de Mayo	-	-	-	-
Zonda	-	-	-	-

# Infraestructura

---

San Juan



Censo Nacional de  
Docentes y  
Establecimientos  
Educativos

I.1

TOTAL DE EDIFICIOS  
EDIFICIOS POR SECTOR SEGUN DEPARTAMENTO

DEPARTAMENTO	TOTAL	SECTOR	
		Estatal	Privado
<b>TOTAL</b>	445	396	49
Albardón	17	16	1
Angaco	13	12	1
Calingasta	21	20	1
Capital	75	44	31
Caucete	28	28	-
Chimbas	21	20	1
Iglesia	16	16	-
Jáchal	38	38	-
9 de Julio	6	6	-
Pocito	26	26	-
Rawson	37	32	5
Rivadavia	32	28	4
San Martín	15	13	2
Santa Lucía	16	15	1
Sarmiento	30	29	1
Ullum	3	3	-
Valle Fértil	23	23	-
25 de Mayo	24	23	1
Zonda	4	4	-



San Juan

Censo Nacional de  
Docentes y  
Establecimientos  
Educativos

1.2

TOTAL DE EDIFICIOS  
EDIFICIOS POR TIPO DE TENENCIA SEGUN DEPARTAMENTO

DEPARTAMENTO	TOTAL	TIPO DE TENENCIA				
		Propio	Alquilado	Cedido/ Préstamo	Otra Situación	Sin Información
<b>TOTAL</b>	445	390	12	24	1	18
Albardón	17	15	-	1	-	1
Angaco	13	12	-	1	-	-
Calingasta	21	19	1	1	-	-
Capital	75	55	9	4	1	6
Caucete	28	27	-	1	-	-
Chimbas	21	19	-	2	-	-
Iglesia	16	16	-	-	-	-
Jáchal	38	37	-	1	-	-
9 de Julio	6	5	-	1	-	-
Pocito	26	22	2	2	-	-
Rawson	37	32	-	3	-	2
Rivadavia	32	27	-	1	-	4
San Martín	15	12	-	2	-	1
Santa Lucía	16	14	-	1	-	1
Sarmiento	30	28	-	2	-	-
Ullum	3	3	-	-	-	-
Valle Fértil	23	22	-	-	-	1
25 de Mayo	24	22	-	1	-	1
Zonda	4	3	-	-	-	1

San Juan



Censo Nacional de  
Docentes y  
Establecimientos  
Educativos

**1.2.1**

**TOTAL DE EDIFICIOS  
EDIFICIOS DEL SECTOR ESTATAL POR TIPO DE TENENCIA  
SEGUN DEPARTAMENTO**

DEPARTAMENTO	TOTAL	TIPO DE TENENCIA				
		Propio	Alquilado	Cedido/ Préstamo	Otra Situación	Sin Información
<b>TOTAL</b>	396	356	4	21	1	14
Albardón	16	14	-	1	-	1
Angaco	12	11	-	1	-	-
Calingasta	20	19	1	-	-	-
Capital	44	37	1	2	1	3
Caucete	28	27	-	1	-	-
Chimbas	20	18	-	2	-	-
Iglesia	16	16	-	-	-	-
Jáchal	38	37	-	1	-	-
9 de Julio	6	5	-	1	-	-
Pocito	26	22	2	2	-	-
Rawson	32	27	-	3	-	2
Rivadavia	28	23	-	1	-	4
San Martín	13	11	-	2	-	-
Santa Lucía	15	13	-	1	-	1
Sarmiento	29	27	-	2	-	-
Ullum	3	3	-	-	-	-
Valle Fértil	23	22	-	-	-	1
25 de Mayo	23	21	-	1	-	1
Zonda	4	3	-	-	-	1



San Juan

Censo Nacional de  
Docentes y  
Establecimientos  
Educativos

1.2.2

TOTAL DE EDIFICIOS  
EDIFICIOS DEL SECTOR PRIVADO POR TIPO DE  
TENENCIA SEGUN DEPARTAMENTO

DEPARTAMENTO	TOTAL	TIPO DE TENENCIA				
		Propio	Alquilado	Cedido/ Préstamo	Otra Situación	Sin Información
<b>TOTAL</b>	49	34	8	3	-	4
Albardón	1	1	-	-	-	-
Angaco	1	1	-	-	-	-
Calingasta	1	-	-	1	-	-
Capital	31	18	8	2	-	3
Caucete	-	-	-	-	-	-
Chimbas	1	1	-	-	-	-
Iglesia	-	-	-	-	-	-
Jáchal	-	-	-	-	-	-
9 de Julio	-	-	-	-	-	-
Pocito	-	-	-	-	-	-
Rawson	5	5	-	-	-	-
Rivadavia	4	4	-	-	-	-
San Martín	2	1	-	-	-	1
Santa Lucía	1	1	-	-	-	-
Sarmiento	1	1	-	-	-	-
Ullum	-	-	-	-	-	-
Valle Fértil	-	-	-	-	-	-
25 de Mayo	1	1	-	-	-	-
Zonda	-	-	-	-	-	-

San Juan



Censo Nacional de  
Docentes y  
Establecimientos  
Educativos

1.3

TOTAL DE EDIFICIOS  
EDIFICIOS POR ANTIGÜEDAD SEGUN DEPARTAMENTO

DEPARTAMENTO	TOTAL	ANTIGÜEDAD					
		Hasta 10 años	11 a 20 años	21 a 30 años	31 a 50 años	Más de 50 años	Sin Información
<b>TOTAL</b>	445	69	87	89	122	48	30
Albardón	17	3	3	3	6	1	1
Angaco	13	4	2	-	4	3	-
Calingasta	21	4	6	7	2	1	1
Capital	75	6	11	11	29	8	10
Caucete	28	5	8	3	9	3	-
Chimbas	21	5	5	3	3	4	1
Iglesia	16	2	6	5	1	2	-
Jáchal	38	5	6	11	11	4	1
9 de Julio	6	-	2	2	1	1	-
Pocito	26	3	3	3	10	5	2
Rawson	37	7	4	10	9	3	4
Rivadavia	32	10	4	5	8	1	4
San Martín	15	1	2	3	7	1	1
Santa Lucía	16	2	2	1	7	3	1
Sarmiento	30	3	10	8	3	5	1
Ullum	3	1	1	1	-	-	-
Valle Fértil	23	2	5	8	8	-	-
25 de Mayo	24	6	7	5	3	2	1
Zonda	4	-	-	-	1	1	2



San Juan

Censo Nacional de  
Docentes y  
Establecimientos  
Educativos

**I.3.1**

**TOTAL DE EDIFICIOS  
EDIFICIOS DEL SECTOR ESTATAL POR ANTIGÜEDAD SEGUN DEPARTAMENTO**

DEPARTAMENTO	TOTAL	ANTIGÜEDAD					
		Hasta 10 años	11 a 20 años	21 a 30 años	31 a 50 años	Más de 50 años	Sin Información
<b>TOTAL</b>	396	56	81	81	110	45	23
Albardón	16	3	2	3	6	1	1
Angaco	12	3	2	-	4	3	-
Calingasta	20	3	6	7	2	1	1
Capital	44	2	8	4	21	5	4
Caucete	28	5	8	3	9	3	-
Chimbas	20	4	5	3	3	4	1
Iglesia	16	2	6	5	1	2	-
Jáchal	38	5	6	11	11	4	1
9 de Julio	6	-	2	2	1	1	-
Pocito	26	3	3	3	10	5	2
Rawson	32	5	3	9	8	3	4
Rivadavia	28	8	4	5	6	1	4
San Martín	13	1	2	3	6	1	-
Santa Lucía	15	1	2	1	7	3	1
Sarmiento	29	2	10	8	3	5	1
Ullum	3	1	1	1	-	-	-
Valle Fértil	23	2	5	8	8	-	-
25 de Mayo	23	6	6	5	3	2	1
Zonda	4	-	-	-	1	1	2



San Juan



Censo Nacional de  
Docentes y  
Establecimientos  
Educativos

## I.3.2

### TOTAL DE EDIFICIOS EDIFICIOS DEL SECTOR PRIVADO POR ANTIGÜEDAD SEGUN DEPARTAMENTO

DEPARTAMENTO	TOTAL	ANTIGÜEDAD					
		Hasta 10 años	11 a 20 años	21 a 30 años	31 a 50 años	Más de 50 años	Sin Información
<b>TOTAL</b>	49	13	6	8	12	3	7
Albardón	1	-	1	-	-	-	-
Angaco	1	1	-	-	-	-	-
Calingasta	1	1	-	-	-	-	-
Capital	31	4	3	7	8	3	6
Caucete	-	-	-	-	-	-	-
Chimbas	1	1	-	-	-	-	-
Iglesia	-	-	-	-	-	-	-
Jáchal	-	-	-	-	-	-	-
9 de Julio	-	-	-	-	-	-	-
Pocito	-	-	-	-	-	-	-
Rawson	5	2	1	1	1	-	-
Rivadavia	4	2	-	-	2	-	-
San Martín	2	-	-	-	1	-	1
Santa Lucía	1	1	-	-	-	-	-
Sarmiento	1	1	-	-	-	-	-
Ullum	-	-	-	-	-	-	-
Valle Fértil	-	-	-	-	-	-	-
25 de Mayo	1	-	1	-	-	-	-
Zonda	-	-	-	-	-	-	-



San Juan

Censo Nacional de  
Docentes y  
Establecimientos  
Educativos

I.4

TOTAL DE EDIFICIOS  
EDIFICIOS POR ESTADO DE CONSERVACION SEGUN  
DEPARTAMENTC

DEPARTAMENTO	TOTAL	ESTADO DE CONSERVACION		
		Aceptable	Requiere Reparaciones Menores	Requiere Reparaciones Mayores
<b>TOTAL</b>	445	70	249	126
Albardón	17	2	8	7
Angaco	13	-	11	2
Calingasta	21	7	8	6
Capital	75	25	39	11
Caucete	28	2	14	12
Chimbas	21	5	10	6
Iglesia	16	2	10	4
Jáchal	38	1	30	7
9 de Julio	6	-	2	4
Pocito	26	5	13	8
Rawson	37	4	18	15
Rivadavia	32	9	16	7
San Martín	15	1	9	5
Santa Lucía	16	1	10	5
Sarmiento	30	2	17	11
Ullum	3	1	-	2
Valle Fértil	23	1	15	7
25 de Mayo	24	2	17	5
Zonda	4	-	2	2



## I.4.1

TOTAL DE EDIFICIOS  
EDIFICIOS DEL SECTOR ESTATAL POR ESTADO DE  
CONSERVACION SEGUN DEPARTAMENTO

DEPARTAMENTO	TOTAL	ESTADO DE CONSERVACION		
		Acceptable	Requiere Reparaciones Menores	Requiere Reparaciones Mayores
<b>TOTAL</b>	396	37	233	126
Albardón	16	2	7	7
Angaco	12	-	10	2
Calingasta	20	7	7	6
Capital	44	4	29	11
Caucete	28	2	14	12
Chimbas	20	4	10	6
Iglesia	16	2	10	4
Jáchal	38	1	30	7
9 de Julio	6	-	2	4
Pocito	26	5	13	8
Rawson	32	1	16	15
Rivadavia	28	5	16	7
San Martín	13	-	8	5
Santa Lucía	15	-	10	5
Sarmiento	29	1	17	11
Ullum	3	1	-	2
Valle Fértil	23	1	15	7
25 de Mayo	23	1	17	5
Zonda	4	-	2	2



San Juan

Censo Nacional de  
Docentes y  
Establecimientos  
Educativos

**1.4.2**

**TOTAL DE EDIFICIOS  
EDIFICIOS DEL SECTOR PRIVADO POR ESTADO DE  
CONSERVACION SEGUN DEPARTAMENTO**

DEPARTAMENTO	TOTAL	ESTADO DE CONSERVACION		
		Acceptable	Requiere Reparaciones Menores	Requiere Reparaciones Mayores
<b>TOTAL</b>	49	33	16	-
Albardón	1	-	1	-
Angaco	1	-	1	-
Calingasta	1	-	1	-
Capital	31	21	10	-
Caucete	-	-	-	-
Chimbas	1	1	-	-
Iglesia	-	-	-	-
Jáchal	-	-	-	-
9 de Julio	-	-	-	-
Pocito	-	-	-	-
Rawson	5	3	2	-
Rivadavia	4	4	-	-
San Martín	2	1	1	-
Santa Lucía	1	1	-	-
Sarmiento	1	1	-	-
Ullum	-	-	-	-
Valle Fértil	-	-	-	-
25 de Mayo	1	1	-	-
Zonda	-	-	-	-

San Juan



Censo Nacional de  
Docentes y  
Establecimientos  
Educativos

1.5

TOTAL DE EDIFICIOS  
EDIFICIOS POR TIPO DE USO SEGUN DEPARTAMENTO

DEPARTAMENTO	TOTAL	USO		Sin Información
		Exclusivo	Compartido	
<b>TOTAL</b>	445	277	167	1
Albardón	17	12	5	-
Angaco	13	10	3	-
Calingasta	21	16	5	-
Capital	75	28	46	1
Caucete	28	21	7	-
Chimbas	21	7	14	-
Iglesia	16	14	2	-
Jáchal	38	28	10	-
9 de Julio	6	2	4	-
Pocito	26	20	6	-
Rawson	37	19	18	-
Rivadavia	32	13	19	-
San Martín	15	11	4	-
Santa Lucía	16	8	8	-
Sarmiento	30	23	7	-
Ullum	3	2	1	-
Valle Fértil	23	21	2	-
25 de Mayo	24	21	3	-
Zonda	4	1	3	-



San Juan

Censo Nacional de  
Docentes y  
Establecimientos  
Educativos

**1.5.1**

**TOTAL DE EDIFICIOS  
EDIFICIOS DEL SECTOR ESTATAL POR TIPO DE USO SEGUN  
DEPARTAMENTO**

DEPARTAMENTO	TOTAL	USO		Sin Información
		Exclusivo	Compartido	
<b>TOTAL</b>	396	254	142	-
Albardón	16	12	4	-
Angaco	12	9	3	-
Calingasta	20	16	4	-
Capital	44	14	30	-
Caucete	28	21	7	-
Chimbas	20	7	13	-
Iglesia	16	14	2	-
Jáchal	38	28	10	-
9 de Julio	6	2	4	-
Pocito	26	20	6	-
Rawson	32	15	17	-
Rivadavia	28	11	17	-
San Martín	13	11	2	-
Santa Lucía	15	7	8	-
Sarmiento	29	22	7	-
Ullum	3	2	1	-
Valle Fértil	23	21	2	-
25 de Mayo	23	21	2	-
Zonda	4	1	3	-

San Juan



Censo Nacional de  
Docentes y  
Establecimientos  
Educativos

1.5.2

TOTAL DE EDIFICIOS  
EDIFICIOS DEL SECTOR PRIVADO POR TIPO DE USO SEGUN  
DEPARTAMENTO

DEPARTAMENTO	TOTAL	USO		Sin Información
		Exclusivo	Compartido	
<b>TOTAL</b>	49	23	25	1
Albardón	1	-	1	-
Angaco	1	1	-	-
Calingasta	1	-	1	-
Capital	31	14	16	1
Caucete	-	-	-	-
Chimbas	1	-	1	-
Iglesia	-	-	-	-
Jáchal	-	-	-	-
9 de Julio	-	-	-	-
Pocito	-	-	-	-
Rawson	5	4	1	-
Rivadavia	4	2	2	-
San Martín	2	-	2	-
Santa Lucía	1	1	-	-
Sarmiento	1	1	-	-
Ullum	-	-	-	-
Valle Fértil	-	-	-	-
25 de Mayo	1	-	1	-
Zonda	-	-	-	-



Censo Nacional de Docentes  
y Establecimientos  
Educativos

**I.6**

**TOTAL DE EDIFICIOS  
EDIFICIOS POR TIPO DE EDUCACION QUE IMPARTEN LOS ESTABLECIMIENTOS QUE  
ALBERGAN\* SEGUN DEPARTAMENTO**

DEPARTAMENTO	TOTAL	EDIFICIOS QUE ALBERGAN ESTABLECIMIENTOS DE							
		Educación Común		Educación Especial		Educación Adultos		Educación Artística	
		Exclusivamente	Otros	Exclusivamente	Otros	Exclusivamente	Otros	Exclusivamente	Otros
<b>TOTAL</b>	445	350	69	20	9	4	64	-	2
Albardón	17	15	1	1	-	-	1	-	-
Angaco	13	12	1	-	-	-	1	-	-
Calingasta	21	17	3	-	1	1	3	-	-
Capital	75	47	19	9	2	-	15	-	2
Caucete	28	24	3	1	-	-	3	-	-
Chimbas	21	12	7	1	1	-	8	-	-
Iglesia	16	16	-	-	-	-	-	-	-
Jáchal	38	33	4	1	-	-	4	-	-
9 de Julio	6	3	3	-	1	-	2	-	-
Pocito	26	23	3	-	2	-	2	-	-
Rawson	37	25	10	1	-	1	10	-	-
Rivadavia	32	24	4	3	-	1	4	-	-
San Martín	15	13	-	1	-	1	-	-	-
Santa Lucía	16	11	5	-	-	-	5	-	-
Sarmiento	30	26	1	2	1	-	2	-	-
Ullum	3	2	1	-	-	-	1	-	-
Valle Fértil	23	22	1	-	-	-	1	-	-
25 de Mayo	24	22	2	-	-	-	2	-	-
Zonda	4	3	1	-	1	-	-	-	-

Nota:\* La sumatoria de edificios por tipo de educación es mayor que el total porque hay edificios que albergan establecimientos que imparten varios tipos de educación.





## I.6.1

**TOTAL DE EDIFICIOS  
EDIFICIOS DEL SECTOR ESTATAL POR TIPO DE EDUCACION QUE IMPARTEN  
LOS ESTABLECIMIENTOS QUE ALBERGAN\* SEGUN DEPARTAMENTO**

DEPARTAMENTO	TOTAL	EDIFICIOS QUE ALBERGAN ESTABLECIMIENTOS DE							
		Educación Común		Educación Especial		Educación Adultos		Educación Artística	
		Exclusivamente	Otros	Exclusivamente	Otros	Exclusivamente	Otros	Exclusivamente	Otros
<b>TOTAL</b>	396	308	65	18	8	3	61	-	2
Albardón	16	14	1	1	-	-	1	-	-
Angaco	12	11	1	-	-	-	1	-	-
Calingasta	20	16	3	-	1	1	3	-	-
Capital	44	22	15	7	1	-	12	-	2
Caucete	28	24	3	1	-	-	3	-	-
Chimbas	20	11	7	1	1	-	8	-	-
Iglesia	16	16	-	-	-	-	-	-	-
Jáchal	38	33	4	1	-	-	4	-	-
9 de Julio	6	3	3	-	1	-	2	-	-
Pocito	26	23	3	-	2	-	2	-	-
Rawson	32	20	10	1	-	1	10	-	-
Rivadavia	28	20	4	3	-	1	4	-	-
San Martín	13	12	-	1	-	-	-	-	-
Santa Lucía	15	10	5	-	-	-	5	-	-
Sarmiento	29	25	1	2	1	-	2	-	-
Ullum	3	2	1	-	-	-	1	-	-
Valle Fértil	23	22	1	-	-	-	1	-	-
25 de Mayo	23	21	2	-	-	-	2	-	-
Zonda	4	3	1	-	1	-	-	-	-

Nota:\* La sumatoria de edificios por tipo de educación es mayor que el total porque hay edificios que albergan establecimientos que imparten varios tipos de educación.



Censo Nacional de Docentes  
y Establecimientos  
Educativos

**1.6.2**

**TOTAL DE EDIFICIOS  
EDIFICIOS DEL SECTOR PRIVADO POR TIPO DE EDUCACION QUE IMPARTEN  
LOS ESTABLECIMIENTOS QUE ALBERGAN\* SEGUN DEPARTAMENTO**

DEPARTAMENTO	TOTAL	EDIFICIOS QUE ALBERGAN ESTABLECIMIENTOS DE							
		Educación Común		Educación Especial		Educación Adultos		Educación Artística	
		Exclusivamente	Otros	Exclusivamente	Otros	Exclusivamente	Otros	Exclusivamente	Otros
<b>TOTAL</b>	49	42	4	2	1	1	3	-	-
Albardón	1	1	-	-	-	-	-	-	-
Angaco	1	1	-	-	-	-	-	-	-
Calingasta	1	1	-	-	-	-	-	-	-
Capital	31	25	4	2	1	-	3	-	-
Caucete	-	-	-	-	-	-	-	-	-
Chimbab	1	1	-	-	-	-	-	-	-
Iglesia	-	-	-	-	-	-	-	-	-
Jáchal	-	-	-	-	-	-	-	-	-
9 de Julio	-	-	-	-	-	-	-	-	-
Pocito	-	-	-	-	-	-	-	-	-
Rawson	5	5	-	-	-	-	-	-	-
Rivadavia	4	4	-	-	-	-	-	-	-
San Martín	2	1	-	-	-	1	-	-	-
Santa Lucía	1	1	-	-	-	-	-	-	-
Sarmiento	1	1	-	-	-	-	-	-	-
Ullum	-	-	-	-	-	-	-	-	-
Valle Fértil	-	-	-	-	-	-	-	-	-
25 de Mayo	1	1	-	-	-	-	-	-	-
Zonda	-	-	-	-	-	-	-	-	-

Nota:\* La sumatoria de edificios por tipo de educación es mayor que el total porque hay edificios que albergan establecimientos que imparten varios tipos de educación.

San Juan



Censo Nacional de  
Docentes y  
Establecimientos  
Educativos

1.7

TOTAL DE EDIFICIOS  
EDIFICIOS POR FINALIDAD DE LA CONSTRUCCION SEGUN  
DEPARTAMENTO

DEPARTAMENTO	TOTAL	FINALIDAD DE LA CONSTRUCCION				
		Construidos Especialmente	Adeptado Totalmente	Adeptado Parcialmente	No Adaptado	Sin Información
<b>TOTAL</b>	445	383	19	17	7	19
Albardón	17	15	1	-	-	1
Angaco	13	12	-	1	-	-
Calingasta	21	19	1	-	1	-
Capital	75	55	5	7	2	6
Caucete	28	27	-	1	-	-
Chimbas	21	18	1	1	1	-
Iglesia	16	14	1	-	1	-
Jáchal	38	33	3	1	-	1
9 de Julio	6	5	-	-	1	-
Pocito	26	24	1	1	-	-
Rawson	37	33	-	2	-	2
Rivadavia	32	25	2	-	1	4
San Martín	15	12	2	-	-	1
Santa Lucía	16	14	-	1	-	1
Sarmiento	30	27	2	1	-	-
Ullum	3	3	-	-	-	-
Valle Fértil	23	22	-	-	-	1
25 de Mayo	24	22	-	1	-	1
Zonda	4	3	-	-	-	1



San Juan

Censo Nacional de  
Docentes y  
Establecimientos  
Educativos

**1.7.1**

**TOTAL DE EDIFICIOS  
EDIFICIOS DEL SECTOR ESTATAL POR FINALIDAD DE LA  
CONSTRUCCION SEGUN DEPARTAMENTO**

DEPARTAMENTO	TOTAL	FINALIDAD DE LA CONSTRUCCION				
		Construidos Especialmente	Adaptado Totalmente	Adaptado Parcialmente	No Adaptado	Sin Información
<b>TOTAL</b>	396	352	13	11	5	15
Albardón	16	14	1	-	-	1
Angaco	12	11	-	1	-	-
Calingasta	20	18	1	-	1	-
Capital	44	37	1	3	-	3
Caucete	28	27	-	1	-	-
Chimbas	20	17	1	1	1	-
Iglesia	16	14	1	-	1	-
Jáchal	38	33	3	1	-	1
9 de Julio	6	5	-	-	1	-
Pocito	26	24	1	1	-	-
Rawson	32	29	-	1	-	2
Rivadavia	28	23	-	-	1	4
San Martín	13	11	2	-	-	-
Santa Lucía	15	13	-	1	-	1
Sarmiento	29	27	2	-	-	-
Ullum	3	3	-	-	-	-
Valle Fétil	23	22	-	-	-	1
25 de Mayo	23	21	-	1	-	1
Zonda	4	3	-	-	-	1



## 1.7.2

TOTAL DE EDIFICIOS  
EDIFICIOS DEL SECTOR PRIVADO POR FINALIDAD DE LA  
CONSTRUCCION SEGUN DEPARTAMENTO

DEPARTAMENTO	TOTAL	FINALIDAD DE LA CONSTRUCCION				
		Construidos Especialmente	Adaptado Totalmente	Adaptado Parcialmente	No Adaptado	Sin Información
<b>TOTAL</b>	49	31	6	6	2	4
Albardón	1	1	-	-	-	-
Angaco	1	1	-	-	-	-
Calingasta	1	1	-	-	-	-
Capital	31	18	4	4	2	3
Caucete	-	-	-	-	-	-
Chimbás	1	1	-	-	-	-
Iglesia	-	-	-	-	-	-
Jáchal	-	-	-	-	-	-
9 de Julio	-	-	-	-	-	-
Pocito	-	-	-	-	-	-
Rawson	5	4	-	1	-	-
Rivadavia	4	2	2	-	-	-
San Martín	2	1	-	-	-	1
Santa Lucía	1	1	-	-	-	-
Sarmiento	1	-	-	1	-	-
Ullum	-	-	-	-	-	-
Valle Fértil	-	-	-	-	-	-
25 de Mayo	1	1	-	-	-	-
Zonda	-	-	-	-	-	-



San Juan

Censo Nacional de  
Docentes y  
Establecimientos  
Educativos

1.8

TOTAL DE EDIFICIOS  
EDIFICIOS POR POSESION DE AGUA DE LA RED PUBLICA SEGUN  
DEPARTAMENTO

DEPARTAMENTO	TOTAL	AGUA DE RED PUBLICA		
		Si	No	Sin Información
<b>TOTAL</b>	445	309	119	17
Albardón	17	11	5	1
Angaco	13	5	8	-
Calingasta	21	13	8	-
Capital	75	69	-	6
Caucete	28	14	14	-
Chimbas	21	20	1	-
Iglesia	16	12	4	-
Jáchal	38	25	13	-
9 de Julio	6	4	2	-
Pocito	26	17	9	-
Rawson	37	28	7	2
Rivadavia	32	26	2	4
San Martín	15	12	2	1
Santa Lucía	16	15	-	1
Sarmiento	30	15	15	-
Ullum	3	2	1	-
Valle Fértil	23	8	15	-
25 de Mayo	24	11	12	1
Zonda	4	2	1	1

San Juan



Censo Nacional de  
Docentes y  
Establecimientos  
Educativos

1.8.1

TOTAL DE EDIFICIOS  
EDIFICIOS DEL SECTOR ESTATAL POR POSESION DE AGUA DE  
LA RED PUBLICA SEGUN DEPARTAMENTO

DEPARTAMENTO	TOTAL	AGUA DE RED PUBLICA		
		Si	No	Sin Información
<b>TOTAL</b>	396	264	119	13
Albardón	16	10	5	1
Angaco	12	4	8	-
Calingasta	20	12	8	-
Capital	44	41	-	3
Caucete	28	14	14	-
Chimbas	20	19	1	-
Iglesia	16	12	4	-
Jáchal	38	25	13	-
9 de Julio	6	4	2	-
Pocito	26	17	9	-
Rawson	32	23	7	2
Rivadavia	28	22	2	4
San Martín	13	11	2	-
Santa Lucía	15	14	-	1
Sarmiento	29	14	15	-
Ullum	3	2	1	-
Valle Fértil	23	8	15	-
25 de Mayo	23	10	12	1
Zonda	4	2	1	1



San Juan

Censo Nacional de  
Docentes y  
Establecimientos  
Educativos

1.8.2

TOTAL DE EDIFICIOS  
EDIFICIOS DEL SECTOR PRIVADO POR POSESION DE AGUA DE L.  
RED PUBLICA SEGUN DEPARTAMENTO

DEPARTAMENTO	TOTAL	AGUA DE RED PUBLICA		
		SI	No	Sin Información
<b>TOTAL</b>	49	45	-	4
Albardón	1	1	-	-
Angaco	1	1	-	-
Calingasta	1	1	-	-
Capital	31	28	-	3
Caucete	-	-	-	-
Chimbas	1	1	-	-
Iglesia	-	-	-	-
Jáchal	-	-	-	-
9 de Julio	-	-	-	-
Pocito	-	-	-	-
Rawson	5	5	-	-
Rivadavia	4	4	-	-
San Martín	2	1	-	1
Santa Lucía	1	1	-	-
Sarmiento	1	1	-	-
Ullum	-	-	-	-
Valle Fértil	-	-	-	-
25 de Mayo	1	1	-	-
Zonda	-	-	-	-





1.9

TOTAL DE EDIFICIOS  
EDIFICIOS POR TIPO DE ENERGIA ELECTRICA DISPONIBLE  
SEGUN DEPARTAMENTO

DEPARTAMENTO	TOTAL	EDIFICIOS CON ELECTRICIDAD				
		Por Red Pública	Por Generador Propio	Por Red Pública y Generador Propio	No Tiene	Sin Información
<b>TOTAL</b>	445	410	7	1	14	13
Albardón	17	17	-	-	-	-
Angaco	13	13	-	-	-	-
Calingasta	21	20	-	-	1	-
Capital	75	71	-	-	-	4
Caucete	28	22	3	-	3	-
Chimbas	21	20	-	1	-	-
Iglesia	16	14	1	-	1	-
Jáchal	38	37	-	-	1	-
9 de Julio	6	6	-	-	-	-
Pocito	26	26	-	-	-	-
Rawson	37	35	-	-	-	2
Rivadavia	32	28	-	-	-	4
San Martín	15	15	-	-	-	-
Santa Lucía	16	15	-	-	-	1
Sarmiento	30	30	-	-	-	-
Ullum	3	3	-	-	-	-
Valle Fértil	23	14	2	-	7	-
25 de Mayo	24	22	-	-	1	1
Zonda	4	2	1	-	-	1



San Juan

Censo Nacional de  
Docentes y  
Establecimientos  
Educativos

**I.9.1**

**TOTAL DE EDIFICIOS  
EDIFICIOS DEL SECTOR ESTATAL POR TIPO DE ENERGIA  
ELECTRICA DISPONIBLE SEGUN DEPARTAMENTO**

DEPARTAMENTO	TOTAL	EDIFICIOS CON ELECTRICIDAD				
		Por Red Pública	Por Generador Propio	Por Red Pública y Generador Propio	No Tiene	Sin Información
<b>TOTAL</b>	396	362	7	1	14	12
Albardón	16	16	-	-	-	-
Angaco	12	12	-	-	-	-
Calingasta	20	19	-	-	1	-
Capital	44	41	-	-	-	3
Caucete	28	22	3	-	3	-
Chimbas	20	19	-	1	-	-
Iglesia	16	14	1	-	1	-
Jáchal	38	37	-	-	1	-
9 de Julio	6	6	-	-	-	-
Pocito	26	26	-	-	-	-
Rawson	32	30	-	-	-	2
Rivadavia	28	24	-	-	-	4
San Martín	13	13	-	-	-	-
Santa Lucía	15	14	-	-	-	1
Sarmiento	29	29	-	-	-	-
Ullum	3	3	-	-	-	-
Valle Fétil	23	14	2	-	7	-
25 de Mayo	23	21	-	-	1	1
Zonda	4	2	1	-	-	1



## 1.9.2

TOTAL DE EDIFICIOS  
EDIFICIOS DEL SECTOR PRIVADO POR TIPO DE ENERGIA  
ELECTRICA DISPONIBLE SEGUN DEPARTAMENTO

DEPARTAMENTO	TOTAL	EDIFICIOS CON ELECTRICIDAD				
		Por Red Pública	Por Generador Propio	Por Red Pública y Generador Propio	No Tiene	Sin Información
<b>TOTAL</b>	49	48	-	-	-	1
Albardón	1	1	-	-	-	-
Angaco	1	1	-	-	-	-
Calingasta	1	1	-	-	-	-
Capital	31	30	-	-	-	1
Caucete	-	-	-	-	-	-
Chimbas	1	1	-	-	-	-
Iglesia	-	-	-	-	-	-
Jáchal	-	-	-	-	-	-
9 de Julio	-	-	-	-	-	-
Pocito	-	-	-	-	-	-
Rawson	5	5	-	-	-	-
Rivadavia	4	4	-	-	-	-
San Martín	2	2	-	-	-	-
Santa Lucía	1	1	-	-	-	-
Sarmiento	1	1	-	-	-	-
Ullum	-	-	-	-	-	-
Valle Fértil	-	-	-	-	-	-
25 de Mayo	1	1	-	-	-	-
Zonda	-	-	-	-	-	-



San Juan

Censo Nacional de  
Docentes y  
Establecimientos  
Educativos

I.10

TOTAL DE EDIFICIOS  
EDIFICIOS POR POSESION DE DISTRIBUCION INTERNA DE  
AGUA SEGUN DEPARTAMENTO

DEPARTAMENTO	TOTAL	DISTRIBUCION INTERNA DE AGUA		
		SI	No	Sin Información
<b>TOTAL</b>	445	410	15	20
Albardón	17	13	3	1
Angaco	13	12	1	-
Calingasta	21	21	-	-
Capital	75	69	-	6
Caucete	28	25	3	-
Chimbas	21	21	-	-
Iglesia	16	16	-	-
Jáchal	38	38	-	-
9 de Julio	6	6	-	-
Pocito	26	23	2	1
Rawson	37	35	-	2
Rivadavia	32	28	-	4
San Martín	15	11	2	2
Santa Lucía	16	15	-	1
Sarmiento	30	30	-	-
Ullum	3	3	-	-
Valle Fértil	23	19	3	1
25 de Mayo	24	22	1	1
Zonda	4	3	-	1

San Juan



Censo Nacional de  
Docentes y  
Establecimientos  
Educativos

I.10.1

TOTAL DE EDIFICIOS  
EDIFICIOS DEL SECTOR ESTATAL POR POSESION DE  
DISTRIBUCION INTERNA DE AGUA SEGUN DEPARTAMENTO

DEPARTAMENTO	TOTAL	DISTRIBUCION INTERNA DE AGUA		
		SI	No	Sin Información
<b>TOTAL</b>	396	365	15	16
Albardón	16	12	3	1
Angaco	12	11	1	-
Calingasta	20	20	-	-
Capital	44	41	-	3
Caucete	28	25	3	-
Chimbas	20	20	-	-
Iglesia	16	16	-	-
Jáchal	38	38	-	-
9 de Julio	6	6	-	-
Pocito	26	23	2	1
Rawson	32	30	-	2
Rivadavia	28	24	-	4
San Martín	13	10	2	1
Santa Lucía	15	14	-	1
Sarmiento	29	29	-	-
Ullum	3	3	-	-
Valle Fértil	23	19	3	1
25 de Mayo	23	21	1	1
Zonda	4	3	-	1



San Juan

Censo Nacional de  
Docentes y  
Establecimientos  
Educativos

I.10.2

TOTAL DE EDIFICIOS  
EDIFICIOS DEL SECTOR PRIVADO POR POSESION DE  
DISTRIBUCION INTERNA DE AGUA SEGUN DEPARTAMENTO

DEPARTAMENTO	TOTAL	DISTRIBUCION INTERNA DE AGUA		
		SI	No	Sin Información
<b>TOTAL</b>	49	45	-	4
Albardón	1	1	-	-
Angaco	1	1	-	-
Calingasta	1	1	-	-
Capital	31	28	-	3
Caucete	-	-	-	-
Chimbas	1	1	-	-
Iglesia	-	-	-	-
Jáchal	-	-	-	-
9 de Julio	-	-	-	-
Pocito	-	-	-	-
Rawson	5	5	-	-
Rivadavia	4	4	-	-
San Martín	2	1	-	1
Santa Lucía	1	1	-	-
Sarmiento	1	1	-	-
Ullum	-	-	-	-
Valle Fértil	-	-	-	-
25 de Mayo	1	1	-	-
Zonda	-	-	-	-

San Juan



Censo Nacional de  
Docentes y  
Establecimientos  
Educativos

I.11

TOTAL DE EDIFICIOS  
EDIFICIOS POR POSESION DE DISTRIBUCION INTERNA DE AGUA  
Y ELECTRICIDAD SEGUN DEPARTAMENTO

DEPARTAMENTO	TOTAL	DISTRIBUCION INTERNA DE AGUA Y ELECTRICIDAD				
		Ambos	Sólo Agua	Sólo Electricidad	Ninguno	Sin Información
<b>TOTAL</b>	445	399	11	12	3	20
Albardón	17	13	-	3	-	1
Angaco	13	12	-	1	-	-
Calingasta	21	20	1	-	-	-
Capital	75	69	-	-	-	6
Caucete	28	22	3	3	-	-
Chimbas	21	21	-	-	-	-
Iglesia	16	15	1	-	-	-
Jáchal	38	37	1	-	-	-
9 de Julio	6	6	-	-	-	-
Pocito	26	23	-	2	-	1
Rawson	37	35	-	-	-	2
Rivadavia	32	28	-	-	-	4
San Martín	15	11	-	2	-	2
Santa Lucía	16	15	-	-	-	1
Sarmiento	30	30	-	-	-	-
Ullum	3	3	-	-	-	-
Valle Fétil	23	15	4	-	3	1
25 de Mayo	24	21	1	1	-	1
Zonda	4	3	-	-	-	1



San Juan

Censo Nacional de  
Docentes y  
Establecimientos  
Educativos

1.11.1

TOTAL DE EDIFICIOS  
EDIFICIOS DEL SECTOR ESTATAL POR POSESION DE  
DISTRIBUCION INTERNA DE AGUA Y ELECTRICIDAD SEGUN  
DEPARTAMENTO

DEPARTAMENTO	TOTAL	DISTRIBUCION INTERNA DE AGUA Y ELECTRICIDAD				
		Ambos	Sólo Agua	Sólo Electricidad	Ninguno	Sin Información
<b>TOTAL</b>	396	354	11	12	3	16
Albardón	16	12	-	3	-	1
Angaco	12	11	-	1	-	-
Calingasta	20	19	1	-	-	-
Capital	44	41	-	-	-	3
Caucete	28	22	3	3	-	-
Chimbas	20	20	-	-	-	-
Iglesia	16	15	1	-	-	-
Jáchal	38	37	1	-	-	-
9 de Julio	6	6	-	-	-	-
Pocito	26	23	-	2	-	1
Rawson	32	30	-	-	-	2
Rivadavia	28	24	-	-	-	4
San Martín	13	10	-	2	-	1
Santa Lucía	15	14	-	-	-	1
Sarmiento	29	29	-	-	-	-
Ullum	3	3	-	-	-	-
Valle Fértil	23	15	4	-	3	1
25 de Mayo	23	20	1	1	-	1
Zonda	4	3	-	-	-	1



San Juan



Censo Nacional de  
Docentes y  
Establecimientos  
Educativos

I.11.2

TOTAL DE EDIFICIOS  
EDIFICIOS DEL SECTOR PRIVADO POR POSESION DE  
DISTRIBUCION INTERNA DE AGUA Y ELECTRICIDAD SEGUN  
DEPARTAMENTO

DEPARTAMENTO	TOTAL	DISTRIBUCION INTERNA DE AGUA Y ELECTRICIDAD				
		Ambos	Sólo Agua	Sólo Electricidad	Ninguno	Sin Información
<b>TOTAL</b>	49	45	-	-	-	4
Albardón	1	1	-	-	-	-
Angaco	1	1	-	-	-	-
Calingasta	1	1	-	-	-	-
Capital	31	28	-	-	-	3
Caucete	-	-	-	-	-	-
Chimbas	1	1	-	-	-	-
Iglesia	-	-	-	-	-	-
Jáchal	-	-	-	-	-	-
9 de Julio	-	-	-	-	-	-
Pocito	-	-	-	-	-	-
Rawson	5	5	-	-	-	-
Rivadavia	4	4	-	-	-	-
San Martín	2	1	-	-	-	1
Santa Lucía	1	1	-	-	-	-
Sarmiento	1	1	-	-	-	-
Ullum	-	-	-	-	-	-
Valle Fértil	-	-	-	-	-	-
25 de Mayo	1	1	-	-	-	-
Zonda	-	-	-	-	-	-



San Juan

Censo Nacional de  
Docentes y  
Establecimientos  
Educativos

I.12

TOTAL DE ESTABLECIMIENTOS  
ESTABLECIMIENTOS POR NUMERO DE EDIFICIOS EN LOS QUE  
FUNCIONAN SEGUN DEPARTAMENTO

DEPARTAMENTO	TOTAL	EDIFICIOS EN LOS QUE FUNCIONAN		
		1	2	Más de 2
<b>TOTAL</b>	628	619	8	1
Albardón	20	19	1	-
Angaco	15	15	-	-
Calingasta	30	30	-	-
Capital	130	129	-	1
Caucete	35	34	1	-
Chimbas	40	40	-	-
Iglesia	18	18	-	-
Jáchal	46	44	2	-
9 de Julio	9	9	-	-
Pocito	35	35	-	-
Rawson	58	56	2	-
Rivadavia	50	49	1	-
San Martín	17	17	-	-
Santa Lucía	26	26	-	-
Sarmiento	35	35	-	-
Ullum	6	6	-	-
Valle Fértil	25	24	1	-
25 de Mayo	27	27	-	-
Zonda	6	6	-	-

San Juan



Censo Nacional de  
Docentes y  
Establecimientos  
Educativos

I.12.1

TOTAL DE ESTABLECIMIENTOS  
ESTABLECIMIENTOS DEL SECTOR ESTATAL POR NUMERO DE  
EDIFICIOS EN LOS QUE FUNCIONAN SEGUN DEPARTAMENTO

DEPARTAMENTO	TOTAL	EDIFICIOS EN LOS QUE FUNCIONAN		
		1	2	Más de 2
<b>TOTAL</b>	556	549	7	-
Albardón	18	17	1	-
Angaco	14	14	-	-
Calingasta	27	27	-	-
Capital	87	87	-	-
Caucete	35	34	1	-
Chimbas	38	38	-	-
Iglesia	18	18	-	-
Jáchal	46	44	2	-
9 de Julio	9	9	-	-
Pocito	34	34	-	-
Rawson	51	49	2	-
Rivadavia	44	44	-	-
San Martín	14	14	-	-
Santa Lucía	25	25	-	-
Sarmiento	34	34	-	-
Ullum	6	6	-	-
Valle Fértil	25	24	1	-
25 de Mayo	25	25	-	-
Zonda	6	6	-	-



San Juan

Censo Nacional de  
Docentes y  
Establecimientos  
Educativos

**I.12.2**

**TOTAL DE ESTABLECIMIENTOS  
ESTABLECIMIENTOS DEL SECTOR PRIVADO POR NUMERO DE  
EDIFICIOS EN LOS QUE FUNCIONAN SEGUN DEPARTAMENTO**

DEPARTAMENTO	TOTAL	EDIFICIOS EN LOS QUE FUNCIONAN		
		1	2	Más de 2
<b>TOTAL</b>	72	70	1	1
Albardón	2	2	-	-
Angaco	1	1	-	-
Calingasta	3	3	-	-
Capital	43	42	-	1
Caucete	-	-	-	-
Chimbas	2	2	-	-
Iglesia	-	-	-	-
Jáchal	-	-	-	-
9 de Julio	-	-	-	-
Pocito	1	1	-	-
Rawson	7	7	-	-
Rivadavia	6	5	1	-
San Martín	3	3	-	-
Santa Lucía	1	1	-	-
Sarmiento	1	1	-	-
Ullum	-	-	-	-
Valle Fértil	-	-	-	-
25 de Mayo	2	2	-	-
Zonda	-	-	-	-



I.13

TOTAL DE ESTABLECIMIENTOS  
ESTABLECIMIENTOS POR TIPO DE USO DEL EDIFICIO PRINCIPAL  
SEGUN DEPARTAMENTO

DEPARTAMENTO	TOTAL	TIPO DE USO					
		Uso Exclusivo	Uso Compartido				Sin Información
			Total	Con Otro(s) Establecimiento(s) Educativo(s)	Con Otro(s) Organismo(s) o Institución(es)	Con Otro(s) Estab. Educativo(s) u Otra(s) Institución(es)	
<b>TOTAL</b>	628	271	350	309	33	8	7
Albardón	20	11	9	6	2	1	-
Angaco	15	10	5	3	2	-	-
Calingasta	30	16	14	14	-	-	-
Capital	130	26	98	89	8	1	6
Caucete	35	20	15	14	1	-	-
Chimbas	40	7	33	28	4	1	-
Iglesia	18	14	4	2	1	1	-
Jáchal	46	27	19	16	3	-	-
9 de Julio	9	2	7	5	1	1	-
Pocito	35	20	14	14	-	-	1
Rawson	58	18	40	37	2	1	-
Rivadavia	50	13	37	33	4	-	-
San Martín	17	11	6	4	1	1	-
Santa Lucía	26	8	18	18	-	-	-
Sarmiento	35	23	12	10	2	-	-
Ullum	6	2	4	4	-	-	-
Valle Fértil	25	21	4	4	-	-	-
25 de Mayo	27	21	6	4	1	1	-
Zonda	6	1	5	4	1	-	-



San Juan

Censo Nacional de  
Docentes y  
Establecimientos  
Educativos

I.13.1

TOTAL DE ESTABLECIMIENTOS  
ESTABLECIMIENTOS DEL SECTOR ESTATAL POR TIPO DE USO  
DEL EDIFICIO PRINCIPAL SEGUN DEPARTAMENTO

DEPARTAMENTO	TOTAL	TIPO DE USO						Sin Información
		Uso Exclusivo	Uso Compartido					
			Total	Con Otro(s) Establecimiento(s) Educativo(s)	Con Otro(s) Organismo(s) o Institución(es)	Con Otro(s) Estab. Educativo(s) u Otra(s) Institución(es)		
<b>TOTAL</b>	556	250	301	268	28	5	5	
Albardón	18	11	7	6	1	-	-	
Angaco	14	9	5	3	2	-	-	
Calingasta	27	16	11	11	-	-	-	
Capital	87	14	68	64	4	-	5	
Caucete	35	20	15	14	1	-	-	
Chimbas	38	7	31	26	4	1	-	
Iglesia	18	14	4	2	1	1	-	
Jáchal	46	27	19	16	3	-	-	
9 de Julio	9	2	7	5	1	1	-	
Pocito	34	20	14	14	-	-	-	
Rawson	51	14	37	34	2	1	-	
Rivadavia	44	11	33	29	4	-	-	
San Martín	14	11	3	2	1	-	-	
Santa Lucía	25	7	18	18	-	-	-	
Sarmiento	34	22	12	10	2	-	-	
Ullum	6	2	4	4	-	-	-	
Valle Fértil	25	21	4	4	-	-	-	
25 de Mayo	25	21	4	2	1	1	-	
Zonda	6	1	5	4	1	-	-	



## I.13.2

TOTAL DE ESTABLECIMIENTOS  
ESTABLECIMIENTOS DEL SECTOR PRIVADO POR TIPO DE USO  
DEL EDIFICIO PRINCIPAL SEGUN DEPARTAMENTO

DEPARTAMENTO	TOTAL	TIPO DE USO						Sin Información
		Uso Exclusivo	Uso Compartido					
			Total	Con Otro(s) Establecimiento(s) Educativo(s)	Con Otro(s) Organismo(s) o Institución(es)	Con Otro(s) Estab. Educativo(s) u Otra(s) Institución(es)		
<b>TOTAL</b>	72	21	49	41	5	3	2	
Albardón	2	-	2	-	1	1	-	
Angaco	1	1	-	-	-	-	-	
Calingasta	3	-	3	3	-	-	-	
Capital	43	12	30	25	4	1	1	
Caucete	-	-	-	-	-	-	-	
Chimbas	2	-	2	2	-	-	-	
Iglesia	-	-	-	-	-	-	-	
Jáchal	-	-	-	-	-	-	-	
9 de Julio	-	-	-	-	-	-	-	
Pocito	1	-	-	-	-	-	1	
Rawson	7	4	3	3	-	-	-	
Rivadavia	6	2	4	4	-	-	-	
San Martín	3	-	3	2	-	1	-	
Santa Lucía	1	1	-	-	-	-	-	
Sarmiento	1	1	-	-	-	-	-	
Ullum	-	-	-	-	-	-	-	
Valle Fétil	-	-	-	-	-	-	-	
25 de Mayo	2	-	2	2	-	-	-	
Zonda	-	-	-	-	-	-	-	



San Juan

Censo Nacional de  
Docentes y  
Establecimientos  
Educativos

I.14

TOTAL DE ESTABLECIMIENTOS  
ESTABLECIMIENTOS POR EXISTENCIA DE OBRAS EN EJECUCION  
EN SU EDIFICIO PRINCIPAL SEGUN DEPARTAMENTO

DEPARTAMENTO	TOTAL	OBRAS EN EJECUCION		
		Si	No	Sin Información
<b>TOTAL</b>	628	193	414	21
Albardón	20	10	10	-
Angaco	15	8	6	1
Calingasta	30	7	23	-
Capital	130	47	75	8
Caucete	35	8	27	-
Chimbas	40	13	27	-
Iglesia	18	4	14	-
Jáchal	46	8	35	3
9 de Julio	9	1	8	-
Pocito	35	10	25	-
Rawson	58	25	29	4
Rivadavia	50	12	37	1
San Martín	17	3	14	-
Santa Lucía	26	12	14	-
Sarmiento	35	10	25	-
Ullum	6	-	5	1
Valle Fértil	25	9	15	1
25 de Mayo	27	3	23	1
Zonda	6	3	2	1



San Juan



Censo Nacional de  
Docentes y  
Establecimientos  
Educativos

I.14.1

TOTAL DE ESTABLECIMIENTOS  
ESTABLECIMIENTOS DEL SECTOR ESTATAL POR EXISTENCIA  
DE OBRAS EN EJECUCION EN SU EDIFICIO PRINCIPAL SEGUN  
DEPARTAMENTO

DEPARTAMENTO	TOTAL	OBRAS EN EJECUCION		
		Si	No	Sin Información
<b>TOTAL</b>	556	159	379	18
Albardón	18	8	10	-
Angaco	14	7	6	1
Calingasta	27	4	23	-
Capital	87	30	51	6
Caucete	35	8	27	-
Chimbas	38	11	27	-
Iglesia	18	4	14	-
Jáchal	46	8	35	3
9 de Julio	9	1	8	-
Pocito	34	9	25	-
Rawson	51	21	26	4
Rivadavia	44	10	34	-
San Martín	14	3	11	-
Santa Lucía	25	11	14	-
Sarmiento	34	9	25	-
Ullum	6	-	5	1
Valle Fértil	25	9	15	1
25 de Mayo	25	3	21	1
Zonda	6	3	2	1



San Juan

Censo Nacional de  
Docentes y  
Establecimientos  
Educativos

**I.14.2**

**TOTAL DE ESTABLECIMIENTOS  
ESTABLECIMIENTOS DEL SECTOR PRIVADO POR EXISTENCIA DE  
OBRAS EN EJECUCION EN SU EDIFICIO PRINCIPAL SEGUN  
DEPARTAMENTO**

DEPARTAMENTO	TOTAL	OBRAS EN EJECUCION		
		Si	No	Sin Información
<b>TOTAL</b>	72	34	35	3
Albardón	2	2	-	-
Angaco	1	1	-	-
Calingasta	3	3	-	-
Capital	43	17	24	2
Caucete	-	-	-	-
Chimbas	2	2	-	-
Iglesia	-	-	-	-
Jáchal	-	-	-	-
9 de Julio	-	-	-	-
Pocito	1	1	-	-
Rawson	7	4	3	-
Rivadavia	6	2	3	1
San Martín	3	-	3	-
Santa Lucía	1	1	-	-
Sarmiento	1	1	-	-
Ullum	-	-	-	-
Valle Fértil	-	-	-	-
25 de Mayo	2	-	2	-
Zonda	-	-	-	-



I.15

TOTAL DE ESTABLECIMIENTOS  
ESTABLECIMIENTOS CON OBRAS EN EJECUCION EN SU EDIFICIO  
PRINCIPAL POR TIPO DE OBRA SEGUN DEPARTAMENTO

DEPARTAMENTO	TOTAL	TIPO DE OBRAS		
		Nuevo Edificio	Ampliación del Edificio	Nuevo Edificio y Ampliación
<b>TOTAL</b>	193	14	177	2
Albardón	10	-	10	-
Angaco	8	-	8	-
Calingasta	7	1	6	-
Capital	47	2	43	2
Caucete	8	2	6	-
Chimbas	13	2	11	-
Iglesia	4	-	4	-
Jáchal	8	1	7	-
9 de Julio	1	-	1	-
Pocito	10	1	9	-
Rawson	25	1	24	-
Rivadavia	12	1	11	-
San Martín	3	-	3	-
Santa Lucía	12	-	12	-
Sarmiento	10	1	9	-
Ullum	-	-	-	-
Valle Fértil	9	2	7	-
25 de Mayo	3	-	3	-
Zonda	3	-	3	-



San Juan

Censo Nacional de  
Docentes y  
Establecimientos  
Educativos

**I.15.1**

**TOTAL DE ESTABLECIMIENTOS  
ESTABLECIMIENTOS DEL SECTOR ESTATAL CON OBRAS EN  
EJECUCION EN SU EDIFICIO PRINCIPAL POR TIPO DE OBRA  
SEGUN DEPARTAMENTO**

DEPARTAMENTO	TOTAL	TIPO DE OBRAS		
		Nuevo Edificio	Ampliación del Edificio	Nuevo Edificio y Ampliación
<b>TOTAL</b>	159	10	148	1
Albardón	8	-	8	-
Angaco	7	-	7	-
Calingasta	4	1	3	-
Capital	30	-	29	1
Caucete	8	2	6	-
Chimbas	11	2	9	-
Iglesia	4	-	4	-
Jáchal	8	1	7	-
9 de Julio	1	-	1	-
Pocito	9	-	9	-
Rawson	21	1	20	-
Rivadavia	10	1	9	-
San Martín	3	-	3	-
Santa Lucía	11	-	11	-
Sarmiento	9	-	9	-
Ullum	-	-	-	-
Valle Fértil	9	2	7	-
25 de Mayo	3	-	3	-
Zonda	3	-	3	-

San Juan



Censo Nacional de  
Docentes y  
Establecimientos  
Educativos

**1.15.2**

**TOTAL DE ESTABLECIMIENTOS  
ESTABLECIMIENTOS DEL SECTOR PRIVADO CON OBRAS EN  
EJECUCION EN SU EDIFICIO PRINCIPAL POR TIPO DE OBRA  
SEGUN DEPARTAMENTO**

DEPARTAMENTO	TOTAL	TIPO DE OBRAS		
		Nuevo Edificio	Ampliación del Edificio	Nuevo Edificio y Ampliación
<b>TOTAL</b>	34	4	29	1
Albardón	2	-	2	-
Angaco	1	-	1	-
Calingasta	3	-	3	-
Capital	17	2	14	1
Caucete	-	-	-	-
Chimbas	2	-	2	-
Iglesia	-	-	-	-
Jáchal	-	-	-	-
9 de Julio	-	-	-	-
Pocito	1	1	-	-
Rawson	4	-	4	-
Rivadavia	2	-	2	-
San Martín	-	-	-	-
Santa Lucía	1	-	1	-
Sarmiento	1	1	-	-
Ullum	-	-	-	-
Valle Fértil	-	-	-	-
25 de Mayo	-	-	-	-
Zonda	-	-	-	-



San Juan

Censo Nacional de  
Docentes y  
Establecimientos  
Educativos

**I.16**

**TOTAL DE ESTABLECIMIENTOS  
ESTABLECIMIENTOS CON OBRAS DE AMPLIACION EN SU EDIFICIO  
PRINCIPAL POR SECTORES\* SEGUN DEPARTAMENTO**

DEPARTAMENTO	TOTAL	SECTORES DE AMPLIACION					
		Aulas	Talleres	Salón de usos múltiples	Laboratorios	Sanitarios	Otros
<b>TOTAL</b>	179	105	18	21	13	43	64
Albardón	10	6	1	-	2	3	3
Angaco	8	3	3	-	-	1	4
Calingasta	6	4	-	2	2	2	3
Capital	45	19	6	5	4	13	21
Caucete	6	3	1	3	1	2	3
Chimbas	11	11	2	-	1	2	-
Iglesia	4	2	-	-	-	-	4
Jáchal	7	5	-	2	1	1	2
9 de Julio	1	1	-	-	-	-	-
Pocito	9	5	-	1	1	1	4
Rawson	24	16	1	1	1	11	8
Rivadavia	11	6	-	1	-	1	5
San Martín	3	2	1	-	-	-	-
Santa Lucía	12	8	1	3	-	4	2
Sarmiento	9	7	-	-	-	2	1
Ullum	-	-	-	-	-	-	-
Valle Fértil	7	2	2	2	-	-	3
25 de Mayo	3	3	-	-	-	-	-
Zonda	3	2	-	1	-	-	1

Nota.\* La sumatoria de establecimientos con obras de ampliación es mayor que el total porque hay establecimientos que tienen ampliaciones en diferentes sectores.



I.16.1

**TOTAL DE ESTABLECIMIENTOS  
ESTABLECIMIENTOS DEL SECTOR ESTATAL CON OBRAS DE  
AMPLIACION EN SU EDIFICIO PRINCIPAL POR SECTORES\*  
SEGUN DEPARTAMENTO**

DEPARTAMENTO	TOTAL	SECTORES DE AMPLIACION					
		Aulas	Talleres	Salón de usos múltiples	Laboratorios	Sanitarios	Otros
<b>TOTAL</b>	149	87	13	14	10	32	50
Albardón	8	5	1	-	2	1	3
Angaco	7	2	2	-	-	1	3
Calingasta	3	1	-	-	-	-	2
Capital	30	12	4	1	3	11	12
Caucete	6	3	1	3	1	2	3
Chimbas	9	9	-	-	1	2	-
Iglesia	4	2	-	-	-	-	4
Jáchal	7	5	-	2	1	1	2
9 de Julio	1	1	-	-	-	-	-
Pocito	9	5	-	1	1	1	4
Rawson	20	14	1	1	1	8	6
Rivadavia	9	5	-	1	-	-	4
San Martín	3	2	1	-	-	-	-
Santa Lucía	11	7	1	2	-	3	2
Sarmiento	9	7	-	-	-	2	1
Ullum	-	-	-	-	-	-	-
Valle Fértil	7	2	2	2	-	-	3
25 de Mayo	3	3	-	-	-	-	-
Zonda	3	2	-	1	-	-	1

Nota.\* La sumatoria de establecimientos con obras de ampliación es mayor que el total porque hay establecimientos que tienen ampliaciones en diferentes sectores.



San Juan

Censo Nacional de  
Docentes y  
Establecimientos  
Educativos

I.16.2

TOTAL DE ESTABLECIMIENTOS  
ESTABLECIMIENTOS DEL SECTOR PRIVADO CON OBRAS DE  
AMPLIACION EN SU EDIFICIO PRINCIPAL POR SECTORES\*  
SEGUN DEPARTAMENTO

DEPARTAMENTO	TOTAL	SECTORES DE AMPLIACION					
		Aulas	Talleres	Salón de usos múltiples	Laboratorios	Sanitarios	Otros
<b>TOTAL</b>	30	18	5	7	3	11	14
Albardón	2	1	-	-	-	2	-
Angaco	1	1	1	-	-	-	1
Calingasta	3	3	-	2	2	2	1
Capital	15	7	2	4	1	2	9
Caucete	-	-	-	-	-	-	-
Chimbas	2	2	2	-	-	-	-
Iglesia	-	-	-	-	-	-	-
Jáchal	-	-	-	-	-	-	-
9 de Julio	-	-	-	-	-	-	-
Pocito	-	-	-	-	-	-	-
Rawson	4	2	-	-	-	3	2
Rivadavia	2	1	-	-	-	1	1
San Martín	-	-	-	-	-	-	-
Santa Lucía	1	1	-	1	-	1	-
Sarmiento	-	-	-	-	-	-	-
Ullum	-	-	-	-	-	-	-
Valle Fértil	-	-	-	-	-	-	-
25 de Mayo	-	-	-	-	-	-	-
Zonda	-	-	-	-	-	-	-

Nota:\* La sumatoria de establecimientos con obras de ampliación es mayor que el total porque hay establecimientos que tienen ampliaciones en diferentes sectores.



San Juan



Censo Nacional de  
Docentes y  
Establecimientos  
Educativos

I.17

ESTABLECIMIENTOS QUE IMPARTEN EDUCACION COMUN  
ESTABLECIMIENTOS POR NUMERO DE EDIFICIOS EN LOS QUE  
FUNCIONAN SEGUN DEPARTAMENTO

DEPARTAMENTO	TOTAL	EDIFICIOS EN LOS QUE FUNCIONAN		
		1	2	Más de 2
<b>TOTAL</b>	528	520	7	1
Albardón	18	17	1	-
Angaco	14	14	-	-
Calingasta	24	24	-	-
Capital	99	98	-	1
Caucete	30	29	1	-
Chimbas	29	29	-	-
Iglesia	18	18	-	-
Jáchal	41	39	2	-
9 de Julio	6	6	-	-
Pocito	31	31	-	-
Rawson	49	48	1	-
Rivadavia	43	42	1	-
San Martín	15	15	-	-
Santa Lucía	21	21	-	-
Sarmiento	30	30	-	-
Ullum	5	5	-	-
Valle Fértil	25	24	1	-
25 de Mayo	25	25	-	-
Zonda	5	5	-	-



San Juan

Censo Nacional de  
Docentes y  
Establecimientos  
Educativos

**I.17.1**

**ESTABLECIMIENTOS QUE IMPARTEN EDUCACION COMUN  
ESTABLECIMIENTOS DEL SECTOR ESTATAL POR NUMERO DE  
EDIFICIOS EN LOS QUE FUNCIONAN SEGUN DEPARTAMENTO**

DEPARTAMENTO	TOTAL	EDIFICIOS EN LOS QUE FUNCIONAN		
		1	2	Más de 2
<b>TOTAL</b>	464	458	6	-
Albardón	16	15	1	-
Angaco	13	13	-	-
Calingasta	21	21	-	-
Capital	63	63	-	-
Caucete	30	29	1	-
Chimbas	27	27	-	-
Iglesia	18	18	-	-
Jáchal	41	39	2	-
9 de Julio	6	6	-	-
Pocito	30	30	-	-
Rawson	42	41	1	-
Rivadavia	37	37	-	-
San Martín	13	13	-	-
Santa Lucía	20	20	-	-
Sarmiento	29	29	-	-
Ullum	5	5	-	-
Valle Fértil	25	24	1	-
25 de Mayo	23	23	-	-
Zonda	5	5	-	-

San Juan



Censo Nacional de  
Docentes y  
Establecimientos  
Educativos

1.17.2

ESTABLECIMIENTOS QUE IMPARTEN EDUCACION COMUN  
ESTABLECIMIENTOS DEL SECTOR PRIVADO POR NUMERO DE  
EDIFICIOS EN LOS QUE FUNCIONAN SEGUN DEPARTAMENTO

DEPARTAMENTO	TOTAL	EDIFICIOS EN LOS QUE FUNCIONAN		
		1	2	Más de 2
<b>TOTAL</b>	64	62	1	1
Albardón	2	2	-	-
Angaco	1	1	-	-
Calingasta	3	3	-	-
Capital	36	35	-	1
Caucete	-	-	-	-
Chimbas	2	2	-	-
Iglesia	-	-	-	-
Jáchal	-	-	-	-
9 de Julio	-	-	-	-
Pocito	1	1	-	-
Rawson	7	7	-	-
Rivadavia	6	5	1	-
San Martín	2	2	-	-
Santa Lucía	1	1	-	-
Sarmiento	1	1	-	-
Ullum	-	-	-	-
Valle Fértil	-	-	-	-
25 de Mayo	2	2	-	-
Zonda	-	-	-	-



San Juan

Censo Nacional de  
Docentes y  
Establecimientos  
Educativos

I.18

ESTABLECIMIENTOS QUE IMPARTEN EDUCACION COMUN  
ESTABLECIMIENTOS POR TIPO DE USO DEL EDIFICIO PRINCIPAL  
SEGUN DEPARTAMENTO

DEPARTAMENTO	TOTAL	TIPO DE USO					
		Uso Exclusivo	Uso Compartido				Sin Información
			Total	Con Otro(s) Establecimiento(s) Educativo(s)	Con Otro(s) Organismo(s) o Institución(es)	Con Otro(s) Estab. Educativo(s) u Otra(s) Institución(es)	
<b>TOTAL</b>	528	259	265	237	24	4	4
Albardón	18	11	7	5	1	1	-
Angaco	14	10	4	2	2	-	-
Calingasta	24	15	9	9	-	-	-
Capital	99	22	74	69	5	-	3
Caucete	30	19	11	10	1	-	-
Chimbas	29	7	22	20	2	-	-
Iglesia	18	14	4	2	1	1	-
Jáchal	41	26	15	12	3	-	-
9 de Julio	6	2	4	3	1	-	-
Pocito	31	20	10	10	-	-	1
Rawson	49	17	32	29	2	1	-
Rivadavia	43	12	31	30	1	-	-
San Martín	15	10	5	3	1	1	-
Santa Lucía	21	8	13	13	-	-	-
Sarmiento	30	21	9	7	2	-	-
Ullum	5	2	3	3	-	-	-
Valle Fértil	25	21	4	4	-	-	-
25 de Mayo	25	21	4	3	1	-	-
Zonda	5	1	4	3	1	-	-



I.18.1

ESTABLECIMIENTOS QUE IMPARTEN EDUCACION COMUN  
ESTABLECIMIENTOS DEL SECTOR ESTATAL POR TIPO DE USO  
DEL EDIFICIO PRINCIPAL SEGUN DEPARTAMENTO

DEPARTAMENTO	TOTAL	TIPO DE USO					
		Uso Exclusivo	Uso Compartido				Sin Información
			Total	Con Otro(s) Establecimiento(s) Educativo(s)	Con Otro(s) Organismo(s) o Institución(es)	Con Otro(s) Estab. Educativo(s) u Otra(s) Institución(es)	
<b>TOTAL</b>	464	240	222	201	19	2	2
Albardón	16	11	5	5	-	-	-
Angaco	13	9	4	2	2	-	-
Calingasta	21	15	6	6	-	-	-
Capital	63	12	49	48	1	-	2
Caucete	30	19	11	10	1	-	-
Chimbas	27	7	20	18	2	-	-
Iglesia	18	14	4	2	1	1	-
Jáchal	41	26	15	12	3	-	-
9 de Julio	6	2	4	3	1	-	-
Pocito	30	20	10	10	-	-	-
Rawson	42	13	29	26	2	1	-
Rivadavia	37	10	27	26	1	-	-
San Martín	13	10	3	2	1	-	-
Santa Lucía	20	7	13	13	-	-	-
Sarmiento	29	20	9	7	2	-	-
Ullum	5	2	3	3	-	-	-
Valle Fétil	25	21	4	4	-	-	-
25 de Mayo	23	21	2	1	1	-	-
Zonda	5	1	4	3	1	-	-



San Juan

Censo Nacional de  
Docentes y  
Establecimientos  
Educativos

**1.18.2**

**ESTABLECIMIENTOS QUE IMPARTEN EDUCACION COMUN  
ESTABLECIMIENTOS DEL SECTOR PRIVADO POR TIPO DE USO  
DEL EDIFICIO PRINCIPAL SEGUN DEPARTAMENTO**

DEPARTAMENTO	TOTAL	TIPO DE USO					
		Uso Exclusivo	Uso Compartido				Sin Información
			Total	Con Otro(s) Establecimiento(s) Educativo(s)	Con Otro(s) Organismo(s) o Institución(es)	Con Otro(s) Estab. Educativo(s) u Otra(s) Institución(es)	
<b>TOTAL</b>	64	19	43	36	5	2	2
Albardón	2	-	2	-	1	1	-
Angaco	1	1	-	-	-	-	-
Calingasta	3	-	3	3	-	-	-
Capital	36	10	25	21	4	-	1
Caucete	-	-	-	-	-	-	-
Chimbas	2	-	2	2	-	-	-
Iglesia	-	-	-	-	-	-	-
Jáchal	-	-	-	-	-	-	-
9 de Julio	-	-	-	-	-	-	-
Pocito	1	-	-	-	-	-	1
Rawson	7	4	3	3	-	-	-
Rivadavia	6	2	4	4	-	-	-
San Martín	2	-	2	1	-	1	-
Santa Lucía	1	1	-	-	-	-	-
Sarmiento	1	1	-	-	-	-	-
Ullum	-	-	-	-	-	-	-
Valle Fértil	-	-	-	-	-	-	-
25 de Mayo	2	-	2	2	-	-	-
Zonda	-	-	-	-	-	-	-

San Juan



Censo Nacional de  
Docentes y  
Establecimientos  
Educativos

I.19

EDIFICIOS DE ESTABLECIMIENTOS QUE IMPARTEN EDUCACION COMUN  
EDIFICIOS POR TIPO DE TENENCIA SEGUN DEPARTAMENTO

DEPARTAMENTO	TOTAL	TIPO DE TENENCIA				
		Propio	Alquilado	Cedido/ Préstamo	Otra Situación	Sin Información
<b>TOTAL</b>	419	379	12	13	1	14
Albardón	16	15	-	-	-	1
Angaco	13	12	-	1	-	-
Calingasta	20	18	1	1	-	-
Capital	66	49	9	2	1	5
Caucete	27	26	-	1	-	-
Chimbas	19	19	-	-	-	-
Iglesia	16	16	-	-	-	-
Jáchal	37	36	-	1	-	-
9 de Julio	6	5	-	1	-	-
Pocito	26	22	2	2	-	-
Rawson	35	32	-	1	-	2
Rivadavia	28	27	-	-	-	1
San Martín	13	11	-	1	-	1
Santa Lucía	16	14	-	1	-	1
Sarmiento	27	27	-	-	-	-
Ullum	3	3	-	-	-	-
Valle Fértil	23	22	-	-	-	1
25 de Mayo	24	22	-	1	-	1
Zonda	4	3	-	-	-	1



San Juan

Censo Nacional de  
Docentes y  
Establecimientos  
Educativos

**1.19.1**

**EDIFICIOS DE ESTABLECIMIENTOS QUE IMPARTEN EDUCACION COMUN  
EDIFICIOS DEL SECTOR ESTATAL POR TIPO DE TENENCIA  
SEGUN DEPARTAMENTO**

DEPARTAMENTO	TOTAL	TIPO DE TENENCIA				
		Propio	Alquilado	Cedido/ Préstamo	Otra Situación	Sin Información
<b>TOTAL</b>	<b>373</b>	<b>348</b>	<b>4</b>	<b>10</b>	<b>1</b>	<b>10</b>
Albardón	15	14	-	-	-	1
Angaco	12	11	-	1	-	-
Calingasta	19	18	1	-	-	-
Capital	37	33	1	-	1	2
Caucete	27	26	-	1	-	-
Chimbas	18	18	-	-	-	-
Iglesia	16	16	-	-	-	-
Jáchal	37	36	-	1	-	-
9 de Julio	6	5	-	1	-	-
Pocito	26	22	2	2	-	-
Rawson	30	27	-	1	-	2
Rivadavia	24	23	-	-	-	1
San Martín	12	11	-	1	-	-
Santa Lucía	15	13	-	1	-	1
Sarmiento	26	26	-	-	-	-
Ullum	3	3	-	-	-	-
Valle Fértil	23	22	-	-	-	1
25 de Mayo	23	21	-	1	-	1
Zonda	4	3	-	-	-	1



San Juan



Censo Nacional de  
Docentes y  
Establecimientos  
Educativos

I.19.2

EDIFICIOS DE ESTABLECIMIENTOS QUE IMPARTEN EDUCACION COMUN  
EDIFICIOS DEL SECTOR PRIVADO POR TIPO DE TENENCIA  
SEGUN DEPARTAMENTO

DEPARTAMENTO	TOTAL	TIPO DE TENENCIA				
		Propio	Alquilado	Cedido/ Préstamo	Otra Situación	Sin Información
<b>TOTAL</b>	46	31	8	3	-	4
Albardón	1	1	-	-	-	-
Angaco	1	1	-	-	-	-
Calingasta	1	-	-	1	-	-
Capital	29	16	8	2	-	3
Caucete	-	-	-	-	-	-
Chimbas	1	1	-	-	-	-
Iglesia	-	-	-	-	-	-
Jáchal	-	-	-	-	-	-
9 de Julio	-	-	-	-	-	-
Pocito	-	-	-	-	-	-
Rawson	5	5	-	-	-	-
Rivadavia	4	4	-	-	-	-
San Martín	1	-	-	-	-	1
Santa Lucía	1	1	-	-	-	-
Sarmiento	1	1	-	-	-	-
Ullum	-	-	-	-	-	-
Valle Fértil	-	-	-	-	-	-
25 de Mayo	1	1	-	-	-	-
Zonda	-	-	-	-	-	-



San Juan

Censo Nacional de  
Docentes y  
Establecimientos  
Educativos

1.20

EDIFICIOS DE ESTABLECIMIENTOS QUE IMPARTEN EDUCACION  
COMUN EDIFICIOS POR ESTADO DE CONSERVACION SEGUN  
DEPARTAMENTO

DEPARTAMENTO	TOTAL	ESTADO DE CONSERVACION		
		Acceptable	Requiere Reparaciones Menores	Requiere Reparaciones Mayores
<b>TOTAL</b>	419	66	236	117
Albardón	16	2	8	6
Angaco	13	-	11	2
Calingasta	20	6	8	6
Capital	66	23	34	9
Caucete	27	2	13	12
Chimbas	19	5	9	5
Iglesia	16	2	10	4
Jáchal	37	1	29	7
9 de Julio	6	-	2	4
Pocito	26	5	13	8
Rawson	35	4	18	13
Rivadavia	28	9	13	6
San Martín	13	-	8	5
Santa Lucía	16	1	10	5
Sarmiento	27	2	16	9
Ullum	3	1	-	2
Valle Fértil	23	1	15	7
25 de Mayo	24	2	17	5
Zonda	4	-	2	2



I.20.1

EDIFICIOS DE ESTABLECIMIENTOS QUE IMPARTEN EDUCACION  
COMUN EDIFICIOS DEL SECTOR ESTATAL POR ESTADO DE  
CONSERVACION SEGUN DEPARTAMENTO

DEPARTAMENTO	TOTAL	ESTADO DE CONSERVACION		
		Aceptable	Requiere Reparaciones Menores	Requiere Reparaciones Mayores
<b>TOTAL</b>	373	36	220	117
Albardón	15	2	7	6
Angaco	12	-	10	2
Calingasta	19	6	7	6
Capital	37	4	24	9
Caucete	27	2	13	12
Chimbas	18	4	9	5
Iglesia	16	2	10	4
Jáchal	37	1	29	7
9 de Julio	6	-	2	4
Pocito	26	5	13	8
Rawson	30	1	16	13
Rivadavia	24	5	13	6
San Martín	12	-	7	5
Santa Lucía	15	-	10	5
Sarmiento	26	1	16	9
Ullum	3	1	-	2
Valle Fértil	23	1	15	7
25 de Mayo	23	1	17	5
Zonda	4	-	2	2



San Juan

Censo Nacional de  
Docentes y  
Establecimientos  
Educativos

1.20.2

EDIFICIOS DE ESTABLECIMIENTOS QUE IMPARTEN EDUCACION  
COMUN EDIFICIOS DEL SECTOR PRIVADO POR ESTADO DE  
CONSERVACION SEGUN DEPARTAMENTO

DEPARTAMENTO	TOTAL	ESTADO DE CONSERVACION		
		Acceptable	Requiere Reparaciones Menores	Requiere Reparaciones Mayores
<b>TOTAL</b>	46	30	16	-
Albardón	1	-	1	-
Angaco	1	-	1	-
Calingasta	1	-	1	-
Capital	29	19	10	-
Caucete	-	-	-	-
Chimbas	1	1	-	-
Iglesia	-	-	-	-
Jáchal	-	-	-	-
9 de Julio	-	-	-	-
Pocito	-	-	-	-
Rawson	5	3	2	-
Rivadavia	4	4	-	-
San Martín	1	-	1	-
Santa Lucía	1	1	-	-
Sarmiento	1	1	-	-
Ullum	-	-	-	-
Valle Fértil	-	-	-	-
25 de Mayo	1	1	-	-
Zonda	-	-	-	-

San Juan



Censo Nacional de  
Docentes y  
Establecimientos  
Educativos

1.21

EDIFICIOS DE ESTABLECIMIENTOS QUE IMPARTEN EDUCACION COMUN  
ESTABLECIMIENTOS POR POSIBILIDAD DE AMPLIACION  
SEGUN DEPARTAMENTO

DEPARTAMENTO	TOTAL	POSIBILIDAD DE AMPLIACION				
		En el Mismo Terreno	En un Terreno Próximo	En Ambos	Sin Posibilidad	Sin Información
<b>TOTAL</b>	419	356	6	3	41	13
Albardón	16	15	-	-	-	1
Angaco	13	10	-	-	3	-
Calingasta	20	19	-	-	1	-
Capital	66	42	1	-	18	5
Caucete	27	25	-	-	2	-
Chimbas	19	17	1	1	-	-
Iglesia	16	15	-	1	-	-
Jáchal	37	34	1	-	2	-
9 de Julio	6	5	1	-	-	-
Pocito	26	21	1	-	4	-
Rawson	35	27	-	1	5	2
Rivadavia	28	21	1	-	5	1
San Martín	13	11	-	-	1	1
Santa Lucía	16	15	-	-	-	1
Sarmiento	27	27	-	-	-	-
Ullum	3	3	-	-	-	-
Valle Fértil	23	23	-	-	-	-
25 de Mayo	24	23	-	-	-	1
Zonda	4	3	-	-	-	1



San Juan

Censo Nacional de Docentes  
y Establecimientos  
Educativos

**I.21.1**

**EDIFICIOS DE ESTABLECIMIENTOS QUE IMPARTEN EDUCACION COMUN  
ESTABLECIMIENTOS DEL SECTOR ESTATAL POR POSIBILIDAD DE  
AMPLIACION SEGUN DEPARTAMENTO**

DEPARTAMENTO	TOTAL	POSIBILIDAD DE AMPLIACION				
		En el Mismo Terreno	En un Terreno Próximo	En Ambos	Sin Posibilidad	Sin Información
<b>TOTAL</b>	373	330	5	2	27	9
Albardón	15	14	-	-	-	1
Angaco	12	9	-	-	3	-
Calingasta	19	18	-	-	1	-
Capital	37	28	-	-	7	2
Caucete	27	25	-	-	2	-
Chimbas	18	17	1	-	-	-
Iglesia	16	15	-	1	-	-
Jáchal	37	34	1	-	2	-
9 de Julio	6	5	1	-	-	-
Pocito	26	21	1	-	4	-
Rawson	30	23	-	1	4	2
Rivadavia	24	19	1	-	3	1
San Martín	12	11	-	-	1	-
Santa Lucía	15	14	-	-	-	1
Sarmiento	26	26	-	-	-	-
Ullum	3	3	-	-	-	-
Valle Fértil	23	23	-	-	-	-
25 de Mayo	23	22	-	-	-	1
Zonda	4	3	-	-	-	1

San Juan



Censo Nacional de  
Docentes y  
Establecimientos  
Educativos

1.21.2

EDIFICIOS DE ESTABLECIMIENTOS QUE IMPARTEN EDUCACION COMUN  
ESTABLECIMIENTOS DEL SECTOR PRIVADO POR POSIBILIDAD DE  
AMPLIACION SEGUN DEPARTAMENTO


DEPARTAMENTO	TOTAL	POSIBILIDAD DE AMPLIACION				
		En el Mismo Terreno	En un Terreno Próximo	En Ambos	Sin Posibilidad	Sin Información
<b>TOTAL</b>	46	26	1	1	14	4
Albardón	1	1	-	-	-	-
Angaco	1	1	-	-	-	-
Calingasta	1	1	-	-	-	-
Capital	29	14	1	-	11	3
Caucete	-	-	-	-	-	-
Chimbas	1	-	-	1	-	-
Iglesia	-	-	-	-	-	-
Jáchal	-	-	-	-	-	-
9 de Julio	-	-	-	-	-	-
Pocito	-	-	-	-	-	-
Rawson	5	4	-	-	1	-
Rivadavia	4	2	-	-	2	-
San Martín	1	-	-	-	-	1
Santa Lucía	1	1	-	-	-	-
Sarmiento	1	1	-	-	-	-
Ullum	-	-	-	-	-	-
Valle Fértil	-	-	-	-	-	-
25 de Mayo	1	1	-	-	-	-
Zonda	-	-	-	-	-	-

# Alumnos

---



San Juan



Censo Nacional de  
Docentes y  
Establecimientos  
Educativos

A.1

TOTAL DE ALUMNOS  
ALUMNOS POR SECTOR SEGUN DEPARTAMENTO

DEPARTAMENTO	TOTAL	SECTOR	
		Estatal	Privado
<b>TOTAL</b>	150074	131097	18977
Albardón	4399	4008	391
Angaco	2285	2207	78
Calingasta	2728	2432	296
Capital	50155	38764	11391
Caucete	8601	8601	-
Chimbas	11251	10185	1066
Iglesia	1754	1754	-
Jáchal	6528	6528	-
9 de Julio	1324	1324	-
Pocito	6928	6887	41
Rawson	19327	17317	2010
Rivadavia	14201	11529	2672
San Martín	2618	2249	369
Santa Lucía	5956	5774	182
Sarmiento	4516	4469	47
Ullum	931	931	-
Valle Fértil	1970	1970	-
25 de Mayo	3813	3379	434
Zonda	789	789	-



San Juan

Censo Nacional de  
Docentes y  
Establecimientos  
Educativos

**A.2**

**TOTAL DE ALUMNOS  
ALUMNOS POR NIVEL DE ENSEÑANZA SEGUN DEPARTAMENTO**

DEPARTAMENTO	TOTAL	NIVEL DE ENSEÑANZA				
		Inicial	Primario	Medio	Superior No Universitario	Otros*
<b>TOTAL</b>	150074	14237	92536	39203	3316	782
Albardón	4399	416	3005	936	-	42
Angaco	2285	235	1605	445	-	-
Calingasta	2728	262	1960	475	31	-
Capital	50155	3651	22644	21617	1863	380
Caucete	8601	846	5239	2119	397	-
Chimbas	11251	1324	8525	1402	-	-
Iglesia	1754	192	1205	314	43	-
Jáchal	6528	586	3849	1836	257	-
9 de Julio	1324	140	1025	154	-	5
Pocito	6928	732	5229	967	-	-
Rawson	19327	1933	13790	3254	123	227
Rivadavia	14201	1734	9658	2773	-	36
San Martín	2618	297	1839	482	-	-
Santa Lucía	5956	714	4240	635	299	68
Sarmiento	4516	454	3288	651	99	24
Ullum	931	91	674	129	37	-
Valle Fértil	1970	132	1209	462	167	-
25 de Mayo	3813	409	2969	435	-	-
Zonda	789	89	583	117	-	-

Nota:\* Cursos de la educación especial y de adultos no equiparables a los niveles de enseñanza.



## A.2.1

TOTAL DE ALUMNOS  
ALUMNOS DEL SECTOR ESTATAL POR NIVEL DE ENSEÑANZA  
SEGUN DEPARTAMENTO

DEPARTAMENTO	TOTAL	NIVEL DE ENSEÑANZA				
		Inicial	Primario	Medio	Superior No Universitario	Otros*
<b>TOTAL</b>	131097	11772	82861	32852	2868	744
Albardón	4008	381	2807	778	-	42
Angaco	2207	201	1561	445	-	-
Calingasta	2432	247	1840	345	-	-
Capital	38764	2447	17104	17425	1446	342
Caucete	8601	846	5239	2119	397	-
Chimbas	10185	1127	8030	1028	-	-
Iglesia	1754	192	1205	314	43	-
Jáchal	6528	586	3849	1836	257	-
9 de Julio	1324	140	1025	154	-	5
Pocito	6887	710	5210	967	-	-
Rawson	17317	1660	12455	2852	123	227
Rivadavia	11529	1258	8277	1958	-	36
San Martín	2249	261	1585	403	-	-
Santa Lucía	5774	667	4105	635	299	68
Sarmiento	4469	426	3269	651	99	24
Ullum	931	91	674	129	37	-
Valle Fértil	1970	132	1209	462	167	-
25 de Mayo	3379	311	2834	234	-	-
Zonda	789	89	583	117	-	-

Nota:\* Cursos de la educación especial y de adultos no equiparables a los niveles de enseñanza.



San Juan

Censo Nacional de  
Docentes y  
Establecimientos  
Educativos

**A.2.2**

**TOTAL DE ALUMNOS  
ALUMNOS DEL SECTOR PRIVADO POR NIVEL DE ENSEÑANZA  
SEGUN DEPARTAMENTO**

DEPARTAMENTO	TOTAL	NIVEL DE ENSEÑANZA				
		Inicial	Primario	Medio	Superior No Universitario	Otros*
<b>TOTAL</b>	18977	2465	9675	6351	448	38
Albardón	391	35	198	158	-	-
Angaco	78	34	44	-	-	-
Calingasta	296	15	120	130	31	-
Capital	11391	1204	5540	4192	417	38
Caucete	-	-	-	-	-	-
Chimbas	1066	197	495	374	-	-
Iglesia	-	-	-	-	-	-
Jáchal	-	-	-	-	-	-
9 de Julio	-	-	-	-	-	-
Pocito	41	22	19	-	-	-
Rawson	2010	273	1335	402	-	-
Rivadavia	2672	476	1381	815	-	-
San Martín	369	36	254	79	-	-
Santa Lucía	182	47	135	-	-	-
Sarmiento	47	28	19	-	-	-
Ullum	-	-	-	-	-	-
Valle Fértil	-	-	-	-	-	-
25 de Mayo	434	98	135	201	-	-
Zonda	-	-	-	-	-	-

Nota:\* Cursos de la educación especial y de adultos no equiparables a los niveles de enseñanza.

San Juan



Censo Nacional de  
Docentes y  
Establecimientos  
Educativos

**A.3**

**ALUMNOS EN EDUCACION COMUN  
ALUMNOS POR SECTOR SEGUN DEPARTAMENTO**

DEPARTAMENTO	TOTAL	SECTOR	
		Estatal	Privado
<b>TOTAL</b>	141506	123374	18132
Albardón	4130	3739	391
Angaco	2270	2192	78
Calingasta	2403	2107	296
Capital	46350	35769	10581
Caucete	7748	7748	-
Chimbas	10715	9649	1066
Iglesia	1754	1754	-
Jáchal	6234	6234	-
9 de Julio	1242	1242	-
Pocito	6757	6716	41
Rawson	18417	16407	2010
Rivadavia	13685	11013	2672
San Martín	2553	2219	334
Santa Lucía	5643	5461	182
Sarmiento	4278	4231	47
Ullum	896	896	-
Valle Fértil	1897	1897	-
25 de Mayo	3760	3326	434
Zonda	774	774	-



San Juan

Censo Nacional de  
Docentes y  
Establecimientos  
Educativos

**A.4**

**ALUMNOS EN EDUCACION COMUN  
ALUMNOS POR NIVEL DE ENSEÑANZA SEGUN DEPARTAMENTO**

DEPARTAMENTO	TOTAL	NIVEL DE ENSEÑANZA			
		Inicial	Primario	Medio	Superior No Universitario
<b>TOTAL</b>	141506	13923	89214	35053	3316
Albardón	4130	405	2974	751	-
Angaco	2270	235	1590	445	-
Calingasta	2403	262	1747	363	31
Capital	46350	3567	21784	19136	1863
Caucete	7748	817	4925	1609	397
Chimbab	10715	1306	8051	1358	-
Iglesia	1754	192	1205	314	43
Jáchal	6234	574	3763	1640	257
9 de Julio	1242	140	948	154	-
Pocito	6757	722	5119	916	-
Rawson	18417	1933	13447	2914	123
Rivadavia	13685	1725	9253	2707	-
San Martín	2553	285	1786	482	-
Santa Lucía	5643	714	4060	570	299
Sarmiento	4278	336	3192	651	99
Ullum	896	91	666	102	37
Valle Fértil	1897	132	1209	389	167
25 de Mayo	3760	409	2916	435	-
Zonda	774	78	579	117	-

San Juan



Censo Nacional de  
Docentes y  
Establecimientos  
Educativos

**A.4.1**

**ALUMNOS EN EDUCACION COMUNALUMNOS DEL SECTOR ESTATAL  
POR NIVEL DE ENSEÑANZA SEGUN DEPARTAMENTO**

DEPARTAMENTO	TOTAL	NIVEL DE ENSEÑANZA			
		Inicial	Primario	Medio	Superior No Universitario
<b>TOTAL</b>	123374	11458	79574	29474	2868
Albardón	3739	370	2776	593	-
Angaco	2192	201	1546	445	-
Calingasta	2107	247	1627	233	-
Capital	35769	2363	16244	15716	1446
Caucete	7748	817	4925	1609	397
Chimbás	9649	1109	7556	984	-
Iglesia	1754	192	1205	314	43
Jáchal	6234	574	3763	1640	257
9 de Julio	1242	140	948	154	-
Pocito	6716	700	5100	916	-
Rawson	16407	1660	12112	2512	123
Rivadavia	11013	1249	7872	1892	-
San Martín	2219	249	1567	403	-
Santa Lucía	5461	667	3925	570	299
Sarmiento	4231	308	3173	651	99
Ullum	896	91	666	102	37
Valle Fértil	1897	132	1209	389	167
25 de Mayo	3326	311	2781	234	-
Zonda	774	78	579	117	-



San Juan

Censo Nacional de  
Docentes y  
Establecimientos  
Educativos


## A.4.2

### ALUMNOS EN EDUCACION COMUNALUMNOS DEL SECTOR PRIVADO POR NIVEL DE ENSEÑANZA SEGUN DEPARTAMENTO

DEPARTAMENTO	TOTAL	NIVEL DE ENSEÑANZA			
		Inicial	Primario	Medio	Superior No Universitario
<b>TOTAL</b>	18132	2465	9640	5579	448
Albardón	391	35	198	158	-
Angaco	78	34	44	-	-
Calingasta	296	15	120	130	31
Capital	10581	1204	5540	3420	417
Caucete	-	-	-	-	-
Chimbab	1066	197	495	374	-
Iglesia	-	-	-	-	-
Jáchal	-	-	-	-	-
9 de Julio	-	-	-	-	-
Pocito	41	22	19	-	-
Rawson	2010	273	1335	402	-
Rivadavia	2672	476	1381	815	-
San Martín	334	36	219	79	-
Santa Lucía	182	47	135	-	-
Sarmiento	47	28	19	-	-
Ullum	-	-	-	-	-
Valle Fértil	-	-	-	-	-
25 de Mayo	434	98	135	201	-
Zonda	-	-	-	-	-



San Juan



Censo Nacional de  
Docentes y  
Establecimientos  
Educativos

A.5

ALUMNOS EN EDUCACION COMUNALUMNOS DEL NIVEL DE ENSEÑANZA  
INICIAL POR CICLO SEGUN DEPARTAMENTO

DEPARTAMENTO	TOTAL	CICLO		
		1º	2º	3º
<b>TOTAL</b>	13923	78	1489	12356
Albardón	405	-	12	393
Angaco	235	-	19	216
Calingasta	262	-	4	258
Capital	3567	16	514	3037
Caucete	817	-	122	695
Chimbas	1306	-	117	1189
Iglesia	192	4	33	155
Jáchal	574	3	102	469
9 de Julio	140	-	-	140
Pocito	722	-	32	690
Rawson	1933	-	35	1898
Rivadavia	1725	30	268	1427
San Martín	285	-	32	253
Santa Lucía	714	22	80	612
Sarmiento	336	-	41	295
Ullum	91	-	6	85
Valle Fértil	132	3	12	117
25 de Mayo	409	-	60	349
Zonda	78	-	-	78



San Juan

Censo Nacional de  
Docentes y  
Establecimientos  
Educativos

**A.5.1**

**ALUMNOS EN EDUCACION COMUN  
ALUMNOS DEL SECTOR ESTATAL Y NIVEL DE ENSEÑANZA INICIAL POR  
CICLO SEGUN DEPARTAMENTO**

DEPARTAMENTO	TOTAL	CICLO		
		1º	2º	3º
<b>TOTAL</b>	11458	32	772	10654
Albardón	370	-	12	358
Angaco	201	-	19	182
Calingasta	247	-	4	243
Capital	2363	-	152	2211
Caucete	817	-	122	695
Chimbas	1109	-	43	1066
Iglesia	192	4	33	155
Jáchal	574	3	102	469
9 de Julio	140	-	-	140
Pocito	700	-	32	668
Rawson	1660	-	15	1645
Rivadavia	1249	-	59	1190
San Martín	249	-	32	217
Santa Lucía	667	22	63	582
Sarmiento	308	-	41	267
Ullum	91	-	6	85
Valle Fértil	132	3	12	117
25 de Mayo	311	-	25	286
Zonda	78	-	-	78

San Juan



Censo Nacional de  
Docentes y  
Establecimientos  
Educativos

**A.5.2**

ALUMNOS EN EDUCACION COMUN  
ALUMNOS DEL SECTOR PRIVADO Y NIVEL DE ENSEÑANZA INICIAL POR  
CICLO SEGUN DEPARTAMENTO

DEPARTAMENTO	TOTAL	CICLO		
		1º	2º	3º
<b>TOTAL</b>	2465	46	717	1702
Albardón	35	-	-	35
Angaco	34	-	-	34
Calingasta	15	-	-	15
Capital	1204	16	362	826
Caucete	-	-	-	-
Chimbas	197	-	74	123
Iglesia	-	-	-	-
Jáchal	-	-	-	-
9 de Julio	-	-	-	-
Pocito	22	-	-	22
Rawson	273	-	20	253
Rivadavia	476	30	209	237
San Martín	36	-	-	36
Santa Lucía	47	-	17	30
Sarmiento	28	-	-	28
Ullum	-	-	-	-
Valle Fértil	-	-	-	-
25 de Mayo	98	-	35	63
Zonda	-	-	-	-



San Juan

Censo Nacional de  
Docentes y  
Establecimientos  
Educativos

**A.6**

**ALUMNOS EN EDUCACION COMUN  
ALUMNOS DEL NIVEL DE ENSEÑANZA INICIAL POR TIPO DE SECCION  
SEGUN DEPARTAMENTO**

DEPARTAMENTO	TOTAL	TIPO DE SECCION	
		Independiente	Múltiple
<b>TOTAL</b>	13923	13061	862
Albardón	405	388	17
Angaco	235	184	51
Calingasta	262	239	23
Capital	3567	3477	90
Caucete	817	795	22
Chimbas	1306	1270	36
Iglesia	192	105	87
Jáchal	574	513	61
9 de Julio	140	140	-
Pocito	722	619	103
Rawson	1933	1884	49
Rivadavia	1725	1725	-
San Martín	285	190	95
Santa Lucía	714	714	-
Sarmiento	336	253	83
Ullum	91	71	20
Valle Fértil	132	87	45
25 de Mayo	409	329	80
Zonda	78	78	-

San Juan



Censo Nacional de  
Docentes y  
Establecimientos  
Educativos

**A.6.1**

ALUMNOS EN EDUCACION COMUN  
ALUMNOS DEL SECTOR ESTATAL Y NIVEL DE ENSEÑANZA  
INICIAL POR TIPO DE SECCION SEGUN DEPARTAMENTO

DEPARTAMENTO	TOTAL	TIPO DE SECCION	
		Independiente	Múltiple
<b>TOTAL</b>	11458	10677	781
Albardón	370	353	17
Angaco	201	150	51
Calingasta	247	224	23
Capital	2363	2354	9
Caucete	817	795	22
Chimbas	1109	1073	36
Iglesia	192	105	87
Jáchal	574	513	61
9 de Julio	140	140	-
Pocito	700	597	103
Rawson	1660	1611	49
Rivadavia	1249	1249	-
San Martín	249	154	95
Santa Lucía	667	667	-
Sarmiento	308	225	83
Ullum	91	71	20
Valle Fértil	132	87	45
25 de Mayo	311	231	80
Zonda	78	78	-



San Juan

Censo Nacional de  
Docentes y  
Establecimientos  
Educativos

**A.6.2**

**ALUMNOS EN EDUCACION COMUN  
ALUMNOS DEL SECTOR PRIVADO Y NIVEL DE ENSEÑANZA INICIAL POR  
TIPO DE SECCION SEGUN DEPARTAMENTO**

DEPARTAMENTO	TOTAL	TIPO DE SECCION	
		Independiente	Múltiple
<b>TOTAL</b>	2465	2384	81
Albardón	35	35	-
Angaco	34	34	-
Calingasta	15	15	-
Capital	1204	1123	81
Caucete	-	-	-
Chimbas	197	197	-
Iglesia	-	-	-
Jáchal	-	-	-
9 de Julio	-	-	-
Pocito	22	22	-
Rawson	273	273	-
Rivadavia	476	476	-
San Martín	36	36	-
Santa Lucía	47	47	-
Sarmiento	28	28	-
Ullum	-	-	-
Valle Fértil	-	-	-
25 de Mayo	98	98	-
Zonda	-	-	-



A.7

ALUMNOS EN EDUCACION COMUN  
ALUMNOS DEL NIVEL DE ENSEÑANZA PRIMARIO POR GRADO  
SEGUN DEPARTAMENTO

DEPARTAMENTO	TOTAL	GRADO						
		1º	2º	3º	4º	5º	6º	7º
<b>TOTAL</b>	89214	15814	13690	12515	12200	11930	12007	11058
Albardón	2974	573	415	394	403	410	408	371
Angaco	1590	291	228	251	222	208	195	195
Calingasta	1747	358	303	209	251	219	214	193
Capital	21784	3399	3207	2956	2982	3030	3153	3057
Caucete	4925	908	750	698	665	669	664	571
Chimbas	8051	1532	1230	1164	1048	1080	1039	958
Iglesia	1205	218	199	164	153	151	178	142
Jáchal	3763	686	566	543	505	493	499	471
9 de Julio	948	158	152	138	117	141	119	123
Pocito	5119	1022	843	758	704	621	638	533
Rawson	13447	2397	2051	1913	1799	1827	1816	1644
Rivadavia	9253	1575	1456	1286	1272	1229	1245	1190
San Martín	1786	314	285	249	257	226	248	207
Santa Lucía	4060	793	628	584	593	493	530	439
Sarmiento	3192	584	488	447	473	447	392	361
Ullum	666	113	109	104	98	87	79	76
Valle Fértil	1209	227	171	159	172	167	158	155
25 de Mayo	2916	572	500	423	409	363	353	296
Zonda	579	94	109	75	77	69	79	76



Censo Nacional de  
Docentes y  
Establecimientos  
Educativos

**A.7.1**

**ALUMNOS EN EDUCACION COMUN  
ALUMNOS DEL SECTOR ESTATAL Y NIVEL DE ENSEÑANZA PRIMARIO  
POR GRADO SEGUN DEPARTAMENTO**

DEPARTAMENTO	TOTAL	GRADO						
		1º	2º	3º	4º	5º	6º	7º
<b>TOTAL</b>	79574	14148	12143	11117	10856	10583	10813	9914
Albardón	2776	538	390	368	371	376	384	349
Angaco	1546	266	220	240	222	208	195	195
Calingasta	1627	333	279	193	230	201	198	193
Capital	16244	2544	2369	2184	2210	2217	2438	2282
Caucete	4925	908	750	698	665	669	664	571
Chimbas	7556	1441	1134	1075	973	1006	986	941
Iglesia	1205	218	199	164	153	151	178	142
Jáchal	3763	686	566	543	505	493	499	471
9 de Julio	948	158	152	138	117	141	119	123
Pocito	5100	1003	843	758	704	621	638	533
Rawson	12112	2144	1838	1707	1624	1667	1645	1487
Rivadavia	7872	1339	1228	1086	1079	1033	1064	1043
San Martín	1567	283	242	223	227	197	214	181
Santa Lucía	3925	750	581	560	572	493	530	439
Sarmiento	3173	565	488	447	473	447	392	361
Ullum	666	113	109	104	98	87	79	76
Valle Fértil	1209	227	171	159	172	167	158	155
25 de Mayo	2781	538	475	395	384	340	353	296
Zonda	579	94	109	75	77	69	79	76







San Juan

Censo Nacional de  
Docentes y  
Establecimientos  
Educativos

**A.8**

ALUMNOS EN EDUCACION COMUN  
ALUMNOS DEL NIVEL DE ENSEÑANZA PRIMARIO POR TIPO DE SECCION  
SEGUN DEPARTAMENTO

DEPARTAMENTO	TOTAL	TIPO DE SECCION	
		Independiente	Múltiple
<b>TOTAL</b>	89214	84858	4356
Albardón	2974	2854	120
Angaco	1590	1352	238
Calingasta	1747	1362	385
Capital	21784	21774	10
Caucete	4925	4524	401
Chimbas	8051	8051	-
Iglesia	1205	881	324
Jáchal	3763	3117	646
9 de Julio	948	888	60
Pocito	5119	4788	331
Rawson	13447	13253	194
Rivadavia	9253	9190	63
San Martín	1786	1541	245
Santa Lucía	4060	4055	5
Sarmiento	3192	2784	408
Ullum	666	575	91
Valle Fértil	1209	782	427
25 de Mayo	2916	2530	386
Zonda	579	557	22

San Juan



Censo Nacional de  
Docentes y  
Establecimientos  
Educativos

A.8.1

ALUMNOS EN EDUCACION COMUN  
ALUMNOS DEL SECTOR ESTATAL Y NIVEL DE ENSEÑANZA  
PRIMARIO POR TIPO DE SECCION SEGUN DEPARTAMENTO

DEPARTAMENTO	TOTAL	TIPO DE SECCION	
		Independiente	Múltiple
<b>TOTAL</b>	79574	75355	4219
Albardón	2776	2656	120
Angaco	1546	1308	238
Calingasta	1627	1242	385
Capital	16244	16234	10
Caucete	4925	4524	401
Chimbas	7556	7556	-
Iglesia	1205	881	324
Jáchal	3763	3117	646
9 de Julio	948	888	60
Pocito	5100	4769	331
Rawson	12112	11918	194
Rivadavia	7872	7809	63
San Martín	1567	1459	108
Santa Lucía	3925	3920	5
Sarmiento	3173	2765	408
Ullum	666	575	91
Valle Fértil	1209	782	427
25 de Mayo	2781	2395	386
Zonda	579	557	22



San Juan

Censo Nacional de  
Docentes y  
Establecimientos  
Educativos

**A.8.2**

ALUMNOS EN EDUCACION COMUN  
ALUMNOS DEL SECTOR PRIVADO Y NIVEL DE ENSEÑANZA  
PRIMARIO POR TIPO DE SECCION SEGUN DEPARTAMENTO

DEPARTAMENTO	TOTAL	TIPO DE SECCION	
		Independiente	Múltiple
<b>TOTAL</b>	9640	9503	137
Albardón	198	198	-
Angaco	44	44	-
Calingasta	120	120	-
Capital	5540	5540	-
Caucete	-	-	-
Chimbas	495	495	-
Iglesia	-	-	-
Jáchal	-	-	-
9 de Julio	-	-	-
Pocito	19	19	-
Rawson	1335	1335	-
Rivadavia	1381	1381	-
San Martín	219	82	137
Santa Lucía	135	135	-
Sarmiento	19	19	-
Ullum	-	-	-
Valle Fértil	-	-	-
25 de Mayo	135	135	-
Zonda	-	-	-

San Juan



Censo Nacional de  
Docentes y  
Establecimientos  
Educativos

**A.9**

**ALUMNOS EN EDUCACION COMUN  
ALUMNOS DEL NIVEL DE ENSEÑANZA MEDIO POR AÑO  
SEGUN DEPARTAMENTO**

DEPARTAMENTO	TOTAL	AÑO					
		1º	2º	3º	4º	5º	6º
<b>TOTAL</b>	35053	9956	7977	6248	5275	4443	1154
Albardón	751	252	176	122	116	66	19
Angaco	445	130	101	87	63	63	1
Calingasta	363	120	88	54	53	32	16
Capital	19136	4913	4205	3436	3038	2622	922
Caucete	1609	473	398	297	229	174	38
Chimbas	1358	406	350	256	184	162	-
Iglesia	314	88	76	47	42	43	18
Jáchal	1640	423	399	291	281	215	31
9 de Julio	154	45	38	29	22	20	-
Pocito	916	290	202	167	141	116	-
Rawson	2914	1143	657	478	336	259	41
Rivadavia	2707	760	632	515	426	360	14
San Martín	482	171	120	89	50	52	-
Santa Lucía	570	192	134	96	74	74	-
Sarmiento	651	195	146	129	85	75	21
Ullum	102	22	27	14	15	8	16
Valle Fértil	389	127	92	67	50	44	9
25 de Mayo	435	158	106	60	57	46	8
Zonda	117	48	30	14	13	12	-



San Juan

Censo Nacional de  
Docentes y  
Establecimientos  
Educativos

**A.9.1**

**ALUMNOS EN EDUCACION COMUN  
ALUMNOS DEL SECTOR ESTATAL Y NIVEL DE ENSEÑANZA MEDIO POR  
AÑO SEGUN DEPARTAMENTO**

DEPARTAMENTO	TOTAL	AÑO					
		1º	2º	3º	4º	5º	6º
<b>TOTAL</b>	29474	8550	6665	5184	4322	3641	1112
Albardón	593	192	129	97	90	66	19
Angaco	445	130	101	87	63	63	1
Calingasta	233	78	59	33	33	14	16
Capital	15716	4071	3415	2796	2458	2096	880
Caucete	1609	473	398	297	229	174	38
Chimbas	984	309	243	173	136	123	-
Iglesia	314	88	76	47	42	43	18
Jáchal	1640	423	399	291	281	215	31
9 de Julio	154	45	38	29	22	20	-
Pocito	916	290	202	167	141	116	-
Rawson	2512	1034	560	390	261	226	41
Rivadavia	1892	579	458	362	267	212	14
San Martín	403	149	100	70	42	42	-
Santa Lucía	570	192	134	96	74	74	-
Sarmiento	651	195	146	129	85	75	21
Ullum	102	22	27	14	15	8	16
Valle Fértil	389	127	92	67	50	44	9
25 de Mayo	234	105	58	25	20	18	8
Zonda	117	48	30	14	13	12	-

San Juan



Censo Nacional de  
Docentes y  
Establecimientos  
Educativos

**A.9.2**

**ALUMNOS EN EDUCACION COMUN  
ALUMNOS DEL SECTOR PRIVADO Y NIVEL DE ENSEÑANZA MEDIO POR  
AÑO SEGUN DEPARTAMENTO**

DEPARTAMENTO	TOTAL	AÑO					
		1º	2º	3º	4º	5º	6º
<b>TOTAL</b>	5579	1406	1312	1064	953	802	42
Albardón	158	60	47	25	26	-	-
Angaco	-	-	-	-	-	-	-
Calingasta	130	42	29	21	20	18	-
Capital	3420	842	790	640	580	526	42
Caucete	-	-	-	-	-	-	-
Chimbas	374	97	107	83	48	39	-
Iglesia	-	-	-	-	-	-	-
Jáchal	-	-	-	-	-	-	-
9 de Julio	-	-	-	-	-	-	-
Pocito	-	-	-	-	-	-	-
Rawson	402	109	97	88	75	33	-
Rivadavia	815	181	174	153	159	148	-
San Martín	79	22	20	19	8	10	-
Santa Lucía	-	-	-	-	-	-	-
Sarmiento	-	-	-	-	-	-	-
Ullum	-	-	-	-	-	-	-
Valle Fértil	-	-	-	-	-	-	-
25 de Mayo	201	53	48	35	37	28	-
Zonda	-	-	-	-	-	-	-



San Juan

Censo Nacional de  
Docentes y  
Establecimientos  
Educativos

**A.10**

ALUMNOS EN EDUCACION COMUN  
ALUMNOS DEL NIVEL DE ENSEÑANZA MEDIO POR  
MODALIDAD SEGUN DEPARTAMENTO

DEPARTAMENTO	TOTAL	MODALIDAD						
		Bachillerato	Técnica	Comercial	Agropecuaria	Ciclo Básico	Otras	Sin Información
<b>TOTAL</b>	35053	15055	8016	7530	1691	157	2499	105
Albardón	751	617	134	-	-	-	-	-
Angaco	445	248	17	176	-	-	4	-
Calingasta	363	119	152	-	92	-	-	-
Capital	19136	7520	5500	4617	291	-	1128	80
Caucete	1609	-	330	471	90	-	718	-
Chimbas	1358	549	374	43	-	-	392	-
Iglesia	314	296	-	-	18	-	-	-
Jáchal	1640	752	154	298	436	-	-	-
9 de Julio	154	77	-	-	77	-	-	-
Pocito	916	572	44	300	-	-	-	-
Rawson	2914	1709	738	177	114	-	176	-
Rivadavia	2707	946	397	1207	-	157	-	-
San Martín	482	314	44	45	79	-	-	-
Santa Lucía	570	540	30	-	-	-	-	-
Sarmiento	651	227	-	196	172	-	56	-
Ullum	102	-	102	-	-	-	-	-
Valle Fértil	389	251	-	-	113	-	-	25
25 de Mayo	435	201	-	-	209	-	25	-
Zonda	117	117	-	-	-	-	-	-





## A.10.1

ALUMNOS EN EDUCACION COMUN  
ALUMNOS DEL SECTOR ESTATAL Y NIVEL DE ENSEÑANZA MEDIO POR  
MODALIDAD SEGUN DEPARTAMENTO

DEPARTAMENTO	TOTAL	MODALIDAD						
		Bachillerato	Técnica	Comercial	Agropecuaria	Ciclo Básico	Otras	Sin Información
<b>TOTAL</b>	29474	12599	7642	5151	1520	157	2380	25
Albardón	593	459	134	-	-	-	-	-
Angaco	445	248	17	176	-	-	4	-
Calingasta	233	81	152	-	-	-	-	-
Capital	15716	5686	5500	3230	291	-	1009	-
Caucete	1609	-	330	471	90	-	718	-
Chimbas	984	549	-	43	-	-	392	-
Iglesia	314	296	-	-	18	-	-	-
Jáchal	1640	752	154	298	436	-	-	-
9 de Julio	154	77	-	-	77	-	-	-
Pocito	916	572	44	300	-	-	-	-
Rawson	2512	1484	738	-	114	-	176	-
Rivadavia	1892	946	397	392	-	157	-	-
San Martín	403	314	44	45	-	-	-	-
Santa Lucía	570	540	30	-	-	-	-	-
Sarmiento	651	227	-	196	172	-	56	-
Ullum	102	-	102	-	-	-	-	-
Valle Fértil	389	251	-	-	113	-	-	25
25 de Mayo	234	-	-	-	209	-	25	-
Zonda	117	117	-	-	-	-	-	-



# Docentes

---

San Juan



Censo Nacional de  
Docentes y  
Establecimientos  
Educativos

D.1

TOTAL DOCENTES  
DOCENTES POR SECTOR SEGUN DEPARTAMENTO

DEPARTAMENTO	TOTAL	SECTOR		
		Estatal	Privado	Ambos*
<b>TOTAL</b>	12400	10312	1418	670
Albardón	386	332	44	10
Angaco	207	201	6	-
Calingasta	246	195	34	17
Capital	5523	4115	1094	314
Caucete	753	753	-	-
Chimbas	807	709	93	5
Iglesia	182	182	-	-
Jáchal	663	663	-	-
9 de Julio	121	121	-	-
Pocito	537	534	2	1
Rawson	1514	1333	152	29
Rivadavia	1291	1020	251	20
San Martín	258	195	52	11
Santa Lucía	599	589	8	2
Sarmiento	417	415	2	-
Ullum	102	102	-	-
Valle Fértil	235	235	-	-
25 de Mayo	347	307	36	4
Zonda	85	85	-	-

Nota:\* Docentes que se desempeñan simultáneamente en los sectores estatal y privado.



San Juan

Censo Nacional de Docentes y  
Establecimientos Educativos

**D.2**

**TOTAL DOCENTES  
DOCENTES POR CONDICION DE ACTIVIDAD SEGUN DEPARTAMENTO**

DEPARTAMENTO	TOTAL	CONDICION DE ACTIVIDAD		
		En Actividad	En Licencia	En Ambas Situaciones*
<b>TOTAL</b>	12400	10110	1638	652
Albardón	386	327	55	4
Angaco	207	185	22	-
Calingasta	246	201	43	2
Capital	5523	4479	826	218
Caucete	753	607	107	39
Chimbas	807	701	102	4
Iglesia	182	147	31	4
Jáchal	663	576	57	30
9 de Julio	121	100	20	1
Pocito	537	435	94	8
Rawson	1514	1254	242	18
Rivadavia	1291	1040	222	29
San Martín	258	211	43	4
Santa Lucía	599	479	112	8
Sarmiento	417	370	43	4
Ullum	102	83	19	-
Valle Fértil	235	184	45	6
25 de Mayo	347	284	61	2
Zonda	85	70	15	-

Nota:\*Docentes en actividad en un(os) establecimiento(s) y en uso de licencia o comisión de servicios en otro(s).

San Juan



Censo Nacional de  
Docentes y  
Establecimientos  
Educativos

**D.3**

**DOCENTES EN ACTIVIDAD\*  
DOCENTES POR SECTOR SEGUN DEPARTAMENTO**

DEPARTAMENTO	TOTAL	SECTOR		
		Estatal	Privado	Ambos**
<b>TOTAL</b>	10762	8949	1293	520
Albardón	331	281	40	10
Angaco	185	179	6	-
Calingasta	203	156	33	14
Capital	4697	3490	993	214
Caucete	646	646	-	-
Chimbas	705	612	88	5
Iglesia	151	151	-	-
Jáchal	606	606	-	-
9 de Julio	101	101	-	-
Pocito	443	440	2	1
Rawson	1272	1109	136	27
Rivadavia	1069	832	219	18
San Martín	215	161	45	9
Santa Lucía	487	478	7	2
Sarmiento	374	372	2	-
Ullum	83	83	-	-
Valle Fértil	190	190	-	-
25 de Mayo	286	256	27	3
Zonda	70	70	-	-

Notas:\* Todos los cuadros de docentes en actividad incluyen tanto a los docentes en actividad como a los docentes en ambas situaciones (actividad y licencia simultáneamente).

\*\* Docentes que se desempeñan simultáneamente en los sectores estatal y privado.



Censo Nacional de Docentes y  
Establecimientos Educativos

**D.4**

**DOCENTES EN ACTIVIDAD  
DOCENTES POR EDAD SEGUN DEPARTAMENTO**

DEPARTAMENTO	TOTAL	EDAD										
		Menos de 20 años	20 a 24 años	25 a 29 años	30 a 34 años	35 a 39 años	40 a 44 años	45 a 49 años	50 a 54 años	55 a 59 años	60 a 64 años	65 años y más
<b>TOTAL</b>	10762	18	1111	2097	2259	1770	1471	1139	567	231	73	26
Albardón	331	1	41	86	77	54	25	30	12	3	1	1
Angaco	185	-	25	53	37	25	19	18	5	1	2	-
Calingasta	203	1	24	47	50	32	24	16	4	2	-	3
Capital	4697	10	346	773	926	808	702	602	313	152	48	17
Caucete	646	-	88	142	135	103	91	44	26	13	1	3
Chimbas	705	-	77	135	150	131	101	76	29	6	-	-
Iglesia	151	-	18	58	33	19	12	10	-	1	-	-
Jáchal	606	1	44	126	144	93	85	70	33	5	5	-
9 de Julio	101	-	12	24	22	13	18	9	2	1	-	-
Pocito	443	-	57	97	105	68	44	43	18	5	5	1
Rawson	1272	2	112	240	285	223	176	141	67	22	3	1
Rivadavia	1069	-	108	158	233	198	173	114	66	16	1	2
San Martín	215	-	27	55	49	32	21	12	14	2	3	-
Santa Lucía	487	1	53	91	105	73	79	48	24	13	-	-
Sarmiento	374	-	42	101	98	52	39	24	16	2	-	-
Ullum	83	1	12	22	13	16	14	5	-	-	-	-
Valle Fétil	190	-	29	40	48	34	22	11	4	-	2	-
25 de Mayo	286	1	35	68	76	48	24	9	13	7	5	-
Zonda	70	-	9	19	16	9	10	1	4	2	-	-



## D.4.1

DOCENTES EN ACTIVIDAD  
DOCENTES MUJERES POR EDAD SEGUN DEPARTAMENTO

DEPARTAMENTO	TOTAL	EDAD										
		Menos de 20 años	20 a 24 años	25 a 29 años	30 a 34 años	35 a 39 años	40 a 44 años	45 a 49 años	50 a 54 años	55 a 59 años	60 a 64 años	65 años y más
<b>TOTAL</b>	8577	15	969	1682	1781	1394	1189	899	418	173	44	13
Albardón	277	1	38	74	63	43	21	26	9	2	-	-
Angaco	160	-	23	46	28	24	16	16	4	1	2	-
Calingasta	138	1	20	22	41	22	19	8	2	1	-	2
Capital	3596	10	291	601	702	601	556	470	222	108	26	9
Caucete	503	-	71	110	101	89	73	30	19	9	1	-
Chimbas	623	-	73	117	130	113	94	68	22	6	-	-
Iglesia	97	-	11	36	21	14	7	7	-	1	-	-
Jáchal	415	-	32	88	97	63	59	48	20	5	3	-
9 de Julio	86	-	12	21	17	11	15	8	2	-	-	-
Pocito	405	-	54	93	96	59	40	38	16	4	4	1
Rawson	1059	2	103	213	240	186	139	107	51	15	3	-
Rivadavia	911	-	103	130	197	161	149	102	54	14	-	1
San Martín	175	-	24	47	41	23	15	12	11	2	-	-
Santa Lucía	426	-	51	83	91	62	70	40	19	10	-	-
Sarmiento	289	-	35	81	70	41	29	22	9	2	-	-
Ullum	56	-	11	20	8	8	6	3	-	-	-	-
Valle Fértil	105	-	16	21	27	19	13	5	3	-	1	-
25 de Mayo	230	1	33	54	60	39	21	6	9	3	4	-
Zonda	64	-	9	17	16	7	8	1	4	2	-	-





Censo Nacional de Docentes y  
Establecimientos Educativos

**D.4.2**

**DOCENTES EN ACTIVIDAD  
DOCENTES VARONES POR EDAD SEGUN DEPARTAMENTO**

DEPARTAMENTO	TOTAL	EDAD										
		Menos de 20 años	20 a 24 años	25 a 29 años	30 a 34 años	35 a 39 años	40 a 44 años	45 a 49 años	50 a 54 años	55 a 59 años	60 a 64 años	65 años y más
<b>TOTAL</b>	2185	3	142	415	478	376	282	240	149	58	29	13
Albardón	54	-	3	12	14	11	4	4	3	1	1	1
Angaco	25	-	2	7	9	1	3	2	1	-	-	-
Calingasta	65	-	4	25	9	10	5	8	2	1	-	1
Capital	1101	-	55	172	224	207	146	132	91	44	22	8
Caucete	143	-	17	32	34	14	18	14	7	4	-	3
Chimbas	82	-	4	18	20	18	7	8	7	-	-	-
Iglesia	54	-	7	22	12	5	5	3	-	-	-	-
Jáchal	191	1	12	38	47	30	26	22	13	-	2	-
9 de Julio	15	-	-	3	5	2	3	1	-	1	-	-
Pocito	38	-	3	4	9	9	4	5	2	1	1	-
Rawson	213	-	9	27	45	37	37	34	16	7	-	1
Rivadavia	158	-	5	28	36	37	24	12	12	2	1	1
San Martín	40	-	3	8	8	9	6	-	3	-	3	-
Santa Lucía	61	1	2	8	14	11	9	8	5	3	-	-
Sarmiento	85	-	7	20	28	11	10	2	7	-	-	-
Ullum	27	1	1	2	5	8	8	2	-	-	-	-
Valle Fértil	85	-	13	19	21	15	9	6	1	-	1	-
25 de Mayo	56	-	2	14	16	9	3	3	4	4	1	-
Zonda	6	-	-	2	-	2	2	-	-	-	-	-



D.5

DOCENTES EN ACTIVIDAD  
DOCENTES POR ANTIGÜEDAD EN LA DOCENCIA SEGUN DEPARTAMENTO

DEPARTAMENTO	TOTAL	ANTIGÜEDAD EN LA DOCENCIA								
		Menos de 1 año	1 a 5 años	6 a 10 años	11 a 15 años	16 a 20 años	21 a 25 años	26 a 30 años	Más de 30 años	Sin Información
<b>TOTAL</b>	10762	941	3349	2379	1481	1091	810	322	217	172
Albardón	331	36	116	94	37	19	22	6	1	-
Angaco	185	19	62	48	27	14	8	2	1	4
Calingasta	203	25	75	49	24	13	7	3	2	5
Capital	4697	311	1344	994	657	544	435	196	136	80
Caucete	646	48	203	157	72	74	50	20	16	6
Chimbas	705	51	241	158	104	70	53	12	6	10
Iglesia	151	18	50	56	12	7	6	1	-	1
Jáchal	606	49	204	125	71	79	39	15	9	15
9 de Julio	101	7	22	30	20	8	9	2	-	3
Pocito	443	36	149	117	56	34	29	10	7	5
Rawson	1272	100	407	253	222	118	99	35	20	18
Rivadavia	1069	100	283	271	168	123	78	24	12	10
San Martín	215	15	71	56	25	13	17	9	5	4
Santa Lucía	487	49	144	102	73	49	41	18	3	8
Sarmiento	374	39	148	82	43	24	20	5	5	8
Ullum	83	16	20	18	15	8	2	1	-	3
Valle Fértil	190	20	72	50	24	9	7	2	2	4
25 de Mayo	286	32	81	91	32	26	11	7	4	2
Zonda	70	7	31	17	2	5	2	1	2	3



Censo Nacional de Docentes y  
Establecimientos Educativos

## D.5.1

### DOCENTES EN ACTIVIDAD DOCENTES MUJERES POR ANTIGÜEDAD EN LA DOCENCIA SEGUN DEPARTAMENTO

DEPARTAMENTO	TOTAL	ANTIGÜEDAD EN LA DOCENCIA								
		Menos de 1 año	1 a 5 años	6 a 10 años	11 a 15 años	16 a 20 años	21 a 25 años	26 a 30 años	Más de 30 años	Sin Información
<b>TOTAL</b>	8577	786	2612	1885	1215	858	659	252	166	144
Albardón	277	34	91	82	31	14	19	6	-	-
Angaco	160	18	51	42	25	10	7	2	1	4
Calingasta	138	18	48	35	15	8	6	3	2	3
Capital	3596	248	1005	758	510	418	334	152	104	67
Caucete	503	38	158	120	59	58	36	15	15	4
Chimbas	623	40	208	140	100	63	47	12	4	9
Iglesia	97	13	30	36	8	3	5	1	-	1
Jáchal	415	34	130	89	50	54	31	9	6	12
9 de Julio	86	6	18	26	15	8	8	2	-	3
Pocito	405	34	141	105	50	30	26	9	6	4
Rawson	1059	88	346	210	183	88	85	28	15	16
Rivadavia	911	91	232	232	142	106	71	20	7	10
San Martín	175	14	57	45	21	12	14	6	3	3
Santa Lucía	426	44	131	88	64	44	31	14	3	7
Sarmiento	289	32	110	67	33	18	16	4	4	5
Ullum	56	14	16	8	8	5	2	-	-	3
Valle Fértil	105	15	38	24	13	7	3	-	2	3
25 de Mayo	230	27	67	72	28	21	6	5	2	2
Zonda	64	7	30	14	-	5	2	1	2	3



## D.5.2

DOCENTES EN ACTIVIDAD  
DOCENTES VARONES POR ANTIGÜEDAD EN LA DOCENCIA  
SEGUN DEPARTAMENTO

DEPARTAMENTO	TOTAL	ANTIGÜEDAD EN LA DOCENCIA								
		Menos de 1 año	1 a 5 años	6 a 10 años	11 a 15 años	16 a 20 años	21 a 25 años	26 a 30 años	Más de 30 años	Sin Información
<b>TOTAL</b>	2185	155	737	494	266	233	151	70	51	28
Albardón	54	2	25	12	6	5	3	-	1	-
Angaco	25	1	11	6	2	4	1	-	-	-
Calingasta	65	7	27	14	9	5	1	-	-	2
Capital	1101	63	339	236	147	126	101	44	32	13
Caucete	143	10	45	37	13	16	14	5	1	2
Chimbas	82	11	33	18	4	7	6	-	2	1
Iglesia	54	5	20	20	4	4	1	-	-	-
Jáchal	191	15	74	36	21	25	8	6	3	3
9 de Julio	15	1	4	4	5	-	1	-	-	-
Pocito	38	2	8	12	6	4	3	1	1	1
Rawson	213	12	61	43	39	30	14	7	5	2
Rivadavia	158	9	51	39	26	17	7	4	5	-
San Martín	40	1	14	11	4	1	3	3	2	1
Santa Lucía	61	5	13	14	9	5	10	4	-	1
Sarmiento	85	7	38	15	10	6	4	1	1	3
Ullum	27	2	4	10	7	3	-	1	-	-
Valle Fértil	85	5	34	26	11	2	4	2	-	1
25 de Mayo	56	5	14	19	4	5	5	2	2	-
Zonda	6	-	1	3	2	-	-	-	-	-



Censo Nacional de Docentes y  
Establecimientos Educativos

**D.6**

**DOCENTES EN ACTIVIDAD  
DOCENTES POR NIVEL DE ENSEÑANZA\* SEGUN DEPARTAMENTO**

DEPARTAMENTO	TOTAL	NIVEL DE ENSEÑANZA				
		Inicial	Primario	Medio	Superior No Universitario	Otros**
<b>TOTAL</b>	10762	883	5758	4375	658	148
Albardón	331	34	179	128	-	•
Angaco	186	16	120	54	-	-
Calingasta	203	12	107	105	14	-
Capital	4700	263	1776	2482	348	108
Caucete	653	55	321	263	87	-
Chimbas	717	75	451	196	-	-
Iglesia	151	10	99	53	11	-
Jáchal	609	39	325	290	55	-
9 de Julio	105	7	58	29	-	9
Pocito	454	43	315	97	-	-
Rawson	1306	104	757	392	56	26
Rivadavia	1123	115	553	438	-	•
San Martín	221	23	133	70	-	-
Santa Lucía	528	38	285	114	58	•
Sarmiento	383	26	220	135	16	6
Ullum	86	6	36	36	8	-
Valle Fértil	191	6	99	95	23	-
25 de Mayo	298	20	206	74	-	-
Zonda	74	8	39	27	-	-

Notas: \* Los docentes que trabajan simultáneamente en más de un nivel fueron contabilizados en cada uno de ellos. Por ello la sumatoria de docentes por nivel es mayor que el total.

\*\* Cursos de la educación especial y de adultos no equiparables a los niveles de enseñanza.



## D.6.1

DOCENTES EN ACTIVIDAD  
DOCENTES MUJERES POR NIVEL DE ENSEÑANZA\* SEGUN  
DEPARTAMENTC

DEPARTAMENTO	TOTAL	NIVEL DE ENSEÑANZA				
		Inicial	Primario	Medio	Superior No Universitario	Otros**
<b>TOTAL</b>	8577	855	5105	2802	509	121
Albardón	277	34	161	88	-	•
Angaco	161	14	108	43	-	-
Calingasta	138	12	88	54	12	-
Capital	3599	251	1587	1627	270	87
Caucete	508	52	283	160	72	-
Chimbas	634	75	420	142	-	-
Iglesia	97	10	65	28	8	-
Jáchal	415	37	247	161	40	-
9 de Julio	89	7	53	22	-	6
Pocito	413	43	293	80	-	-
Rawson	1086	103	690	246	48	22
Rivadavia	953	110	520	310	-	•
San Martín	180	21	118	43	-	-
Santa Lucía	459	37	265	91	38	•
Sarmiento	296	26	173	94	14	6
Ullum	59	6	28	18	6	-
Valle Fértil	105	6	61	44	16	-
25 de Mayo	240	20	183	38	-	-
Zonda	67	8	37	22	-	-

Notas: \* Los docentes que trabajan simultáneamente en más de un nivel fueron contabilizados en cada uno de ellos. Por ello la sumatoria de docentes por nivel es mayor que el total.

\*\* Cursos de la educación especial y de adultos no equiparables a los niveles de enseñanza.



Censo Nacional de Docentes y  
Establecimientos Educativos

**D.6.2**

**DOCENTES EN ACTIVIDAD  
DOCENTES VARONES POR NIVEL DE ENSEÑANZA\* SEGUN  
DEPARTAMENTO**

DEPARTAMENTO	TOTAL	NIVEL DE ENSEÑANZA				
		Inicial	Primario	Medio	Superior No Universitario	Otros**
<b>TOTAL</b>	2185	28	653	1573	149	27
Albardón	54	-	18	40	-	•
Angaco	25	2	12	11	-	-
Calingasta	65	-	19	51	2	-
Capital	1101	12	189	855	78	21
Caucete	145	3	38	103	15	-
Chimbas	83	-	31	54	-	-
Iglesia	54	-	34	25	3	-
Jáchal	194	2	78	129	15	-
9 de Julio	16	-	5	7	-	3
Pocito	41	-	22	17	-	-
Rawson	220	1	67	146	8	4
Rivadavia	170	5	33	128	-	•
San Martín	41	2	15	27	-	-
Santa Lucía	69	1	20	23	20	•
Sarmiento	87	-	47	41	2	-
Ullum	27	-	8	18	2	-
Valle Fértil	86	-	38	51	7	-
25 de Mayo	58	-	23	36	-	-
Zonda	7	-	2	5	-	-

Notas: \* Los docentes que trabajan simultáneamente en más de un nivel fueron contabilizados en cada uno de ellos. Por ello la sumatoria de docentes por nivel es mayor que el total.

\*\* Cursos de la educación especial y de adultos no equiparables a los niveles de enseñanza.



## D.7

DOCENTES EN ACTIVIDAD  
DOCENTES POR MAXIMO NIVEL DE EDUCACION ALCANZADO  
SEGUN DEPARTAMENTO

DEPARTAMENTO	TOTAL	NIVEL DE EDUCACION									
		Primario	Medio		Sup. No Univ.		Universitario		Posgrado		Sin Información
			Incompleto	Completo	Incompleto	Completo	Incompleto	Completo	Incompleto	Completo	
<b>TOTAL</b>	10762	36	48	1529	285	4909	1621	1772	62	86	414
Albardón	331	1	-	43	5	180	46	48	-	1	7
Angaco	185	-	2	19	5	114	22	12	1	-	10
Calingasta	203	1	1	44	3	93	29	21	-	-	11
Capital	4697	18	25	604	131	1556	823	1219	44	72	205
Caucete	646	-	-	81	12	365	58	99	8	2	21
Chimbas	705	-	1	95	15	376	105	92	4	1	16
Iglesia	151	2	-	39	1	92	11	5	-	-	1
Jáchal	606	6	3	147	16	333	37	44	-	-	20
9 de Julio	101	-	-	9	1	63	13	12	1	-	2
Pocito	443	-	-	45	18	267	64	43	-	-	6
Rawson	1272	3	6	184	32	604	208	182	2	2	49
Rivadavia	1069	2	5	131	26	479	182	196	7	3	38
San Martín	215	1	1	26	4	126	23	21	2	1	10
Santa Lucía	487	1	-	52	9	279	64	58	4	5	15
Sarmiento	374	1	5	55	13	205	44	40	1	1	9
Ullum	83	-	-	5	2	37	21	17	-	-	1
Valle Fétil	190	-	1	38	10	95	22	10	1	2	11
25 de Mayo	286	1	1	22	2	212	20	22	1	-	5
Zonda	70	-	-	5	1	37	15	10	-	-	2





Censo Nacional de Docentes y  
Establecimientos Educativos

**D.7.1**

**DOCENTES EN ACTIVIDAD  
DOCENTES MUJERES POR MAXIMO NIVEL DE EDUCACION ALCANZADO  
SEGUN DEPARTAMENTO**

DEPARTAMENTO	TOTAL	NIVEL DE EDUCACION									
		Primario	Medio		Sup. No Univ.		Universitario		Posgrado		Sin Información
			Incompleto	Completo	Incompleto	Completo	Incompleto	Completo	Incompleto	Completo	
<b>TOTAL</b>	8577	16	25	1063	217	4324	1188	1339	49	54	302
Albardón	277	-	-	34	4	165	31	38	-	-	5
Angaco	160	-	-	16	4	101	19	12	1	-	7
Calingasta	138	-	1	28	-	74	20	8	-	-	7
Capital	3596	8	15	429	99	1361	543	909	37	48	147
Caucete	503	-	-	41	6	313	43	77	5	1	17
Chimbas	623	-	-	78	12	353	82	80	3	1	14
Iglesia	97	1	-	19	1	65	8	2	-	-	1
Jáchal	415	3	-	78	12	261	20	27	-	-	14
9 de Julio	86	-	-	7	1	55	10	10	1	-	2
Pocito	405	-	-	39	17	247	57	39	-	-	6
Rawson	1059	-	1	137	26	538	169	151	1	1	35
Rivadavia	911	2	4	104	19	438	150	159	6	1	28
San Martín	175	-	1	16	3	107	20	17	2	-	9
Santa Lucía	426	1	-	46	9	245	54	50	4	3	14
Sarmiento	289	-	4	34	12	166	34	31	1	-	7
Ullum	56	-	-	4	1	27	13	11	-	-	-
Valle Fértil	105	-	-	13	6	59	13	6	-	2	6
25 de Mayo	230	1	-	14	-	183	12	18	1	-	1
Zonda	64	-	-	4	1	34	14	9	-	-	2



## D.7.2

DOCENTES EN ACTIVIDAD  
DOCENTES VARONES POR MAXIMO NIVEL DE EDUCACION ALCANZADO  
SEGUN DEPARTAMENTO

DEPARTAMENTO	TOTAL	NIVEL DE EDUCACION									
		Primario	Medio		Sup. No Univ.		Universitario		Posgrado		Sin Información
			Incompleto	Completo	Incompleto	Completo	Incompleto	Completo	Incompleto	Completo	
<b>TOTAL</b>	2185	20	23	466	68	585	433	433	13	32	112
Albardón	54	1	-	9	1	15	15	10	-	1	2
Angaco	25	-	2	3	1	13	3	-	-	-	3
Calingasta	65	1	-	16	3	19	9	13	-	-	4
Capital	1101	10	10	175	32	195	280	310	7	24	58
Caucete	143	-	-	40	6	52	15	22	3	1	4
Chimbas	82	-	1	17	3	23	23	12	1	-	2
Iglesia	54	1	-	20	-	27	3	3	-	-	-
Jáchal	191	3	3	69	4	72	17	17	-	-	6
9 de Julio	15	-	-	2	-	8	3	2	-	-	-
Pocito	38	-	-	6	1	20	7	4	-	-	-
Rawson	213	3	5	47	6	66	39	31	1	1	14
Rivadavia	158	-	1	27	7	41	32	37	1	2	10
San Martín	40	1	-	10	1	19	3	4	-	1	1
Santa Lucía	61	-	-	6	-	34	10	8	-	2	1
Sarmiento	85	1	1	21	1	39	10	9	-	1	2
Ullum	27	-	-	1	1	10	8	6	-	-	1
Valle Fértil	85	-	1	25	4	36	9	4	1	-	5
25 de Mayo	56	-	1	8	2	29	8	4	-	-	4
Zonda	6	-	-	1	-	3	1	1	-	-	-



Censo Nacional de Docentes y  
Establecimientos Educativos

**D.8**

**DOCENTES EN ACTIVIDAD  
DOCENTES POR TIPO DE FORMACION Y TITULO OBTENIDO  
SEGUN DEPARTAMENTO**

DEPARTAMENTO	TOTAL	TIPO DE FORMACION								Sin Información
		CON FORMACION PEDAGOGICA				SIN FORMACION PEDAGOGICA				
		TITULO OBTENIDO				TITULO OBTENIDO				
		Maestro Normal exclusivamente	Profesor Superior No Universitario exclusivamente	Profesor Universitario exclusivamente	Comb. en las que al menos un título involucra formación pedagógica*	Profesional Universitario exclusivamente	Otros títulos exclusivamente	Profesional Universitario y Otros	Otro tipo de formación	
<b>TOTAL</b>	10762	1532	4220	615	1310	658	1287	95	163	882
Albardón	331	44	168	20	32	17	31	1	5	13
Angaco	185	25	103	8	18	1	12	-	3	15
Calingasta	203	20	83	7	14	8	37	1	4	29
Capital	4697	542	1269	391	700	473	703	66	89	464
Caucete	646	64	290	44	98	32	67	6	2	43
Chimbas	705	148	316	43	79	29	37	1	7	45
Iglesia	151	14	79	3	14	1	32	-	-	8
Jáchal	606	134	259	18	42	16	70	1	16	50
9 de Julio	101	9	62	8	8	3	7	-	1	3
Pocito	443	76	246	17	44	14	26	-	4	16
Rawson	1272	207	568	84	138	53	119	5	13	85
Rivadavia	1069	163	435	83	142	55	102	14	13	62
San Martín	215	23	128	8	20	5	11	-	3	17
Santa Lucía	487	72	237	27	70	17	25	7	5	27
Sarmiento	374	60	159	19	41	12	52	2	5	24
Ullum	83	7	29	9	10	3	12	3	1	9
Valle Fértil	190	13	83	2	21	5	35	1	5	25
25 de Mayo	286	23	173	10	44	7	18	-	-	11
Zonda	70	9	39	6	3	2	3	-	1	7

Nota:\*Los docentes que cuentan con ambos tipos de formación se han contabilizado sólo en esta categoría.



## D.8.1

DOCENTES EN ACTIVIDAD  
DOCENTES MUJERES POR TIPO DE FORMACION Y TITULO OBTENIDO  
SEGUN DEPARTAMENTO

DEPARTAMENTO	TOTAL	TIPO DE FORMACION								Sin Información
		CON FORMACION PEDAGOGICA				SIN FORMACION PEDAGOGICA				
		TITULO OBTENIDO				TITULO OBTENIDO				
		Maestro Normal exclusivamente	Profesor Superior No Universitario exclusivamente	Profesor Universitario exclusivamente	Comb. en las que al menos un título involucra formación pedagógica*	Profesional Universitario exclusivamente	Otros títulos exclusivamente	Profesional Universitario y Otros	Otro tipo de formación	
<b>TOTAL</b>	8577	1339	3728	551	1141	392	679	45	109	593
Albardón	277	38	155	20	28	8	15	-	4	9
Angaco	160	22	93	8	16	1	7	-	2	11
Calingasta	138	14	65	5	12	1	22	1	2	16
Capital	3596	493	1090	345	628	275	377	30	59	299
Caucete	503	54	248	40	80	22	22	4	2	31
Chimbas	623	129	297	42	75	20	18	1	6	35
Iglesia	97	8	58	2	12	-	13	-	-	4
Jáchal	415	91	207	14	32	8	32	-	6	25
9 de Julio	86	9	53	7	8	2	3	-	1	3
Pocito	405	73	226	15	41	13	21	-	1	15
Rawson	1059	184	513	75	122	37	56	3	9	60
Rivadavia	911	148	398	76	129	37	62	6	11	44
San Martín	175	17	111	7	16	3	5	-	2	14
Santa Lucía	426	66	212	23	59	14	19	5	4	24
Sarmiento	289	48	130	16	29	8	30	2	5	21
Ullum	56	7	22	8	6	1	5	1	-	6
Valle Fértil	105	8	55	2	7	3	11	-	5	14
25 de Mayo	230	19	151	9	30	6	9	-	-	6
Zonda	64	9	37	5	1	2	3	-	1	6

Nota:\*Los docentes que cuentan con ambos tipos de formación se han contabilizado sólo en esta categoría.



Censo Nacional de Docentes y  
Establecimientos Educativos

**D.8.2**

**DOCENTES EN ACTIVIDAD  
DOCENTES VARONES POR TIPO DE FORMACION Y TITULO OBTENIDO  
SEGUN DEPARTAMENTO**

DEPARTAMENTO	TOTAL	TIPO DE FORMACION								Sin Información
		CON FORMACION PEDAGOGICA				SIN FORMACION PEDAGOGICA				
		TITULO OBTENIDO				TITULO OBTENIDO				
		Maestro Normal exclusivamente	Profesor Superior No Universitario exclusivamente	Profesor Universitario exclusivamente	Comb. en las que al menos un título involucra formación pedagógica*	Profesional Universitario exclusivamente	Otros títulos exclusivamente	Profesional Universitario y Otros	Otro tipo de formación	
<b>TOTAL</b>	2185	193	492	64	169	266	608	50	54	289
Albardón	54	6	13	-	4	9	16	1	1	4
Angaco	25	3	10	-	2	-	5	-	1	4
Calingasta	65	6	18	2	2	7	15	-	2	13
Capital	1101	49	179	46	72	198	326	36	30	165
Caucete	143	10	42	4	18	10	45	2	-	12
Chimbas	82	19	19	1	4	9	19	-	1	10
Iglesia	54	6	21	1	2	1	19	-	-	4
Jáchal	191	43	52	4	10	8	38	1	10	25
9 de Julio	15	-	9	1	-	1	4	-	-	-
Pocito	38	3	20	2	3	1	5	-	3	1
Rawson	213	23	55	9	16	16	63	2	4	25
Rivadavia	158	15	37	7	13	18	40	8	2	18
San Martín	40	6	17	1	4	2	6	-	1	3
Santa Lucía	61	6	25	4	11	3	6	2	1	3
Sarmiento	85	12	29	3	12	4	22	-	-	3
Ullum	27	-	7	1	4	2	7	2	1	3
Valle Fértil	85	5	28	-	14	2	24	1	-	11
25 de Mayo	56	4	22	1	14	1	9	-	-	5
Zonda	6	-	2	1	2	-	-	-	-	1

Nota:\*Los docentes que cuentan con ambos tipos de formación se han contabilizado sólo en esta categoría.

San Juan



Censo Nacional de  
Docentes y  
Establecimientos  
Educativos

D.9

DOCENTES EN ACTIVIDAD Y EDUCACION COMUN\*  
DOCENTES POR SEXO SEGUN DEPARTAMENTO

DEPARTAMENTO	TOTAL	SEXO	
		Femenino	Masculino
<b>TOTAL</b>	9893	7924	1969
Albardón	310	259	51
Angaco	185	160	25
Calingasta	179	122	57
Capital	3965	3032	933
Caucete	580	452	128
Chimbas	650	586	64
Iglesia	151	97	54
Jáchal	577	399	178
9 de Julio	87	76	11
Pocito	425	389	36
Rawson	1209	1013	196
Rivadavia	1052	900	152
San Martín	203	168	35
Santa Lucía	464	411	53
Sarmiento	355	272	83
Ullum	73	51	22
Valle Fértil	188	103	85
25 de Mayo	286	230	56
Zonda	66	60	6

Nota:\* Todos los cuadros de docentes en educación común incluyen tanto a los docentes que se desempeñan exclusivamente en educación común como a los que lo hacen simultáneamente en educación común y otro tipo de educación.



Censo Nacional de Docentes y  
Establecimientos Educativos

**D.10**

**DOCENTES EN ACTIVIDAD Y EDUCACION COMUN  
DOCENTES POR EDAD SEGUN DEPARTAMENTO**

DEPARTAMENTO	TOTAL	EDAD										
		Menos de 20 años	20 a 24 años	25 a 29 años	30 a 34 años	35 a 39 años	40 a 44 años	45 a 49 años	50 a 54 años	55 a 59 años	60 a 64 años	65 años y más
<b>TOTAL</b>	9893	9	1045	1916	2070	1609	1356	1054	525	216	69	24
Albardón	310	1	39	80	73	48	24	28	12	3	1	1
Angaco	185	-	25	53	37	25	19	18	5	1	2	-
Calingasta	179	1	21	39	44	28	23	14	4	2	-	3
Capital	3965	2	297	621	769	672	604	523	279	140	44	14
Caucete	580	-	83	125	116	92	84	40	23	13	1	3
Chimbas	650	-	76	130	134	113	97	71	25	4	-	-
Iglesia	151	-	18	58	33	19	12	10	-	1	-	-
Jáchal	577	-	39	114	140	90	83	70	31	5	5	-
9 de Julio	87	-	11	22	21	9	15	8	-	1	-	-
Pocito	425	-	56	96	100	63	41	40	18	5	5	1
Rawson	1209	2	110	233	274	212	163	128	62	21	3	1
Rivadavia	1052	-	108	156	229	195	169	111	65	16	1	2
San Martín	203	-	24	53	48	32	19	11	12	2	2	-
Santa Lucía	464	1	53	88	101	71	75	43	20	12	-	-
Sarmiento	355	-	41	95	93	49	36	24	15	2	-	-
Ullum	73	1	11	18	12	16	10	5	-	-	-	-
Valle Fértil	188	-	29	40	47	33	22	11	4	-	2	-
25 de Mayo	286	1	35	68	76	48	24	9	13	7	5	-
Zonda	66	-	9	18	14	9	9	1	4	2	-	-



## D.10.1

DOCENTES EN ACTIVIDAD Y EDUCACION COMUN  
DOCENTES MUJERES POR EDAD SEGUN DEPARTAMENTO

DEPARTAMENTO	TOTAL	EDAD										
		Menos de 20 años	20 a 24 años	25 a 29 años	30 a 34 años	35 a 39 años	40 a 44 años	45 a 49 años	50 a 54 años	55 a 59 años	60 a 64 años	65 años y más
<b>TOTAL</b>	7924	7	917	1552	1641	1274	1093	832	392	163	41	12
Albardón	259	1	36	69	60	37	20	25	9	2	-	-
Angaco	160	-	23	46	28	24	16	16	4	1	2	-
Calingasta	122	1	18	18	36	18	19	7	2	1	-	2
Capital	3032	2	253	489	582	502	471	404	197	101	23	8
Caucete	452	-	66	97	89	78	68	27	17	9	1	-
Chimbas	586	-	72	115	118	102	90	64	21	4	-	-
Iglesia	97	-	11	36	21	14	7	7	-	1	-	-
Jáchal	399	-	29	79	96	62	58	48	19	5	3	-
9 de Julio	76	-	11	20	17	8	13	7	-	-	-	-
Pocito	389	-	53	92	92	54	37	36	16	4	4	1
Rawson	1013	2	101	207	233	177	130	98	48	14	3	-
Rivadavia	900	-	103	128	196	158	146	100	54	14	-	1
San Martín	168	-	21	45	41	23	14	11	11	2	-	-
Santa Lucía	411	-	51	80	87	62	67	36	18	10	-	-
Sarmiento	272	-	34	75	66	38	26	22	9	2	-	-
Ullum	51	-	11	16	8	8	5	3	-	-	-	-
Valle Fértil	103	-	16	21	26	18	13	5	3	-	1	-
25 de Mayo	230	1	33	54	60	39	21	6	9	3	4	-
Zonda	60	-	9	16	14	7	7	1	4	2	-	-





Censo Nacional de Docentes y  
Establecimientos Educativos

D.10.2

DOCENTES EN ACTIVIDAD Y EDUCACION COMUN  
DOCENTES VARONES POR EDAD SEGUN DEPARTAMENTO

DEPARTAMENTO	TOTAL	EDAD										
		Menos de 20 años	20 a 24 años	25 a 29 años	30 a 34 años	35 a 39 años	40 a 44 años	45 a 49 años	50 a 54 años	55 a 59 años	60 a 64 años	65 años y más
<b>TOTAL</b>	1969	2	128	364	429	335	263	222	133	53	28	12
Albardón	51	-	3	11	13	11	4	3	3	1	1	1
Angaco	25	-	2	7	9	1	3	2	1	-	-	-
Calingasta	57	-	3	21	8	10	4	7	2	1	-	1
Capital	933	-	44	132	187	170	133	119	82	39	21	6
Caucete	128	-	17	28	27	14	16	13	6	4	-	3
Chimbas	64	-	4	15	16	11	7	7	4	-	-	-
Iglesia	54	-	7	22	12	5	5	3	-	-	-	-
Jáchal	178	-	10	35	44	28	25	22	12	-	2	-
9 de Julio	11	-	-	2	4	1	2	1	-	1	-	-
Pocito	36	-	3	4	8	9	4	4	2	1	1	-
Rawson	196	-	9	26	41	35	33	30	14	7	-	1
Rivadavia	152	-	5	28	33	37	23	11	11	2	1	1
San Martín	35	-	3	8	7	9	5	-	1	-	2	-
Santa Lucía	53	1	2	8	14	9	8	7	2	2	-	-
Sarmiento	83	-	7	20	27	11	10	2	6	-	-	-
Ullum	22	1	-	2	4	8	5	2	-	-	-	-
Valle Fértil	85	-	13	19	21	15	9	6	1	-	1	-
25 de Mayo	56	-	2	14	16	9	3	3	4	4	1	-
Zonda	6	-	-	2	-	2	2	-	-	-	-	-

San Juan



Censo Nacional de  
Docentes y  
Establecimientos  
Educativos

**D.11**

**DOCENTES EN ACTIVIDAD Y EDUCACION COMUN  
DOCENTES POR ANTIGÜEDAD EN LA DOCENCIA SEGUN  
DEPARTAMENTC**

DEPARTAMENTO	TOTAL	ANTIGÜEDAD EN LA DOCENCIA								
		Menos de 1 año	1 a 5 años	6 a 10 años	11 a 15 años	16 a 20 años	21 a 25 años	26 a 30 años	Más de 30 años	Sin Información
<b>TOTAL</b>	9893	880	2958	2219	1371	1037	770	301	205	152
Albardón	310	35	107	87	36	17	21	6	1	-
Angaco	185	19	62	48	27	14	8	2	1	4
Calingasta	179	20	62	46	22	13	7	3	2	4
Capital	3965	270	1019	849	572	492	393	177	130	63
Caucete	580	46	177	139	65	68	46	20	14	5
Chimbab	650	44	231	141	95	65	50	11	4	9
Iglesia	151	18	50	56	12	7	6	1	-	1
Jáchal	577	46	184	123	70	77	39	14	9	15
9 de Julio	87	6	19	29	18	6	6	2	-	1
Pocito	425	35	143	113	53	33	26	10	7	5
Rawson	1209	98	394	237	207	112	94	32	18	17
Rivadavia	1052	100	282	265	165	121	76	23	11	9
San Martín	203	15	64	56	24	12	17	8	3	4
Santa Lucía	464	48	140	94	71	47	37	16	3	8
Sarmiento	355	37	140	77	41	24	19	5	5	7
Ullum	73	13	17	16	15	6	2	1	-	3
Valle Fétil	188	20	70	50	24	9	7	2	2	4
25 de Mayo	286	32	81	91	32	26	11	7	4	2
Zonda	66	7	27	17	2	5	2	1	2	3



San Juan

Censo Nacional de Docentes y  
Establecimientos Educativos

**D.12**

**DOCENTES EN ACTIVIDAD Y EDUCACION COMUN  
DOCENTES POR NUMERO DE ESTABLECIMIENTOS EN LOS QUE  
TRABAJAN\* SEGUN DEPARTAMENTO**

DEPARTAMENTO	TOTAL	NUMERO DE ESTABLECIMIENTOS EN LOS QUE TRABAJAN			
		En 1	En 2	En 3	En más de 3
<b>TOTAL</b>	9893	7911	1558	323	101
Albardón	310	223	62	18	7
Angaco	185	146	26	10	3
Calingasta	179	134	37	6	2
Capital	3965	2861	801	224	79
Caucete	580	430	118	23	9
Chimbas	650	480	116	40	14
Iglesia	151	123	21	6	1
Jáchal	577	449	109	16	3
9 de Julio	87	66	15	5	1
Pocito	425	307	96	17	5
Rawson	1209	829	271	75	34
Rivadavia	1052	684	244	91	33
San Martín	203	140	51	6	6
Santa Lucía	464	309	102	35	18
Sarmiento	355	263	60	19	13
Ullum	73	48	16	5	4
Valle Fértil	188	149	32	4	3
25 de Mayo	286	221	47	13	5
Zonda	66	49	10	5	2

Nota:\* La información da cuenta del número de establecimientos en que trabajan los docentes, ya sea en el mismo departamento, o en otro/s (en el caso de aquellos que trabajan simultáneamente en varios departamentos).



## D.13

DOCENTES EN ACTIVIDAD Y EDUCACION COMUN  
DOCENTES POR MAXIMO NIVEL DE EDUCACION ALCANZADO  
SEGUN DEPARTAMENTO

DEPARTAMENTO	TOTAL	NIVEL DE EDUCACION									
		Primario	Medio		Sup. No Univ.		Universitario		Posgrado		Sin Información
			Incompleto	Completo	Incompleto	Completo	Incompleto	Completo	Incompleto	Completo	
<b>TOTAL</b>	9893	28	34	1386	242	4647	1486	1568	54	71	377
Albardón	310	1	-	42	4	169	43	44	-	1	6
Angaco	185	-	2	19	5	114	22	12	1	-	10
Calingasta	179	1	1	40	3	84	25	19	-	-	6
Capital	3965	10	12	483	90	1358	712	1023	35	57	185
Caucete	580	-	-	76	8	334	46	88	8	2	18
Chimbas	650	-	-	91	14	348	97	82	3	1	14
Iglesia	151	2	-	39	1	92	11	5	-	-	1
Jáchal	577	6	3	143	16	312	35	42	-	-	20
9 de Julio	87	-	-	8	1	55	9	12	1	-	1
Pocito	425	-	-	43	18	258	60	40	-	-	6
Rawson	1209	3	6	171	32	579	200	166	2	2	48
Rivadavia	1052	2	5	130	25	470	179	194	7	3	37
San Martín	203	1	1	23	4	118	22	21	2	1	10
Santa Lucía	464	1	-	46	8	273	61	52	4	5	14
Sarmiento	355	1	5	53	13	192	41	40	1	1	8
Ullum	73	-	-	4	2	36	18	12	-	-	1
Valle Fértil	188	-	1	38	10	95	22	10	1	2	9
25 de Mayo	286	1	1	22	2	212	20	22	1	-	5
Zonda	66	-	-	5	1	33	15	10	-	-	2



Censo Nacional de Docentes y  
Establecimientos Educativos

**D.14**

**DOCENTES EN ACTIVIDAD Y EDUCACION COMUN  
DOCENTES POR TIPO DE FORMACION Y TITULO OBTENIDO  
SEGUN DEPARTAMENTO**

DEPARTAMENTO	TOTAL	TIPO DE FORMACION								Sin Información
		CON FORMACION PEDAGOGICA				SIN FORMACION PEDAGOGICA				
		TITULO OBTENIDO				TITULO OBTENIDO				
		Maestro Normal exclusivamente	Profesor Superior No Universitario exclusivamente	Profesor Universitario exclusivamente	Comb. en las que al menos un título involucra formación pedagógica*	Profesional Universitario exclusivamente	Otros títulos exclusivamente	Profesional Universitario y Otros	Otro tipo de formación	
<b>TOTAL</b>	9893	1453	3995	579	1221	551	1112	83	143	756
Albardón	310	44	157	20	32	14	26	1	5	11
Angaco	185	25	103	8	18	1	12	-	3	15
Calingasta	179	20	75	6	12	8	33	1	4	20
Capital	3965	484	1105	353	622	368	541	56	69	367
Caucete	580	60	263	38	85	30	57	6	2	39
Chimbas	650	140	294	40	72	24	34	1	6	39
Iglesia	151	14	79	3	14	1	32	-	-	8
Jáchal	577	128	244	18	40	15	69	-	16	47
9 de Julio	87	7	54	8	7	3	5	-	1	2
Pocito	425	75	237	17	39	14	25	-	4	14
Rawson	1209	190	550	76	128	48	118	4	13	82
Rivadavia	1052	161	426	82	140	54	101	14	13	61
San Martín	203	20	120	8	20	5	10	-	3	17
Santa Lucía	464	67	235	25	64	15	22	6	5	25
Sarmiento	355	57	146	19	39	12	52	2	5	23
Ullum	73	7	29	6	9	1	9	3	1	8
Valle Fértil	188	13	83	2	21	5	35	1	5	23
25 de Mayo	286	23	173	10	44	7	18	-	-	11
Zonda	66	9	35	6	3	2	3	-	1	7

Nota: \*Los docentes que cuentan con ambos tipos de formación se han contabilizado sólo en esta categoría.

San Juan



Censo Nacional de  
Docentes y  
Establecimientos  
Educativos

**D.15**

**DOCENTES EN ACTIVIDAD Y EDUCACION COMUN  
DOCENTES POR SECTOR SEGUN DEPARTAMENTO**

DEPARTAMENTO	TOTAL	SECTOR		
		Estatad	Privado	Ambos*
<b>TOTAL</b>	9893	8201	1247	445
Albardón	310	260	43	7
Angaco	185	179	6	-
Calingasta	179	132	37	10
Capital	3965	2882	912	171
Caucete	580	580	-	-
Chimbas	650	557	88	5
Iglesia	151	151	-	-
Jáchal	577	577	-	-
9 de Julio	87	87	-	-
Pocito	425	422	2	1
Rawson	1209	1046	138	25
Rivadavia	1052	815	219	18
San Martín	203	156	41	6
Santa Lucía	464	455	7	2
Sarmiento	355	353	2	-
Ullum	73	73	-	-
Valle Fértil	188	188	-	-
25 de Mayo	286	256	27	3
Zonda	66	66	-	-

Nota:\*Docentes que se desempeñan simultáneamente en los sectores estatal y privado.



Censo Nacional de Docentes y  
Establecimientos Educativos

**D.16**

**DOCENTES EN ACTIVIDAD Y EDUCACION COMUN  
DOCENTES POR DESEMPEÑO EN UNO O VARIOS NIVELES DE ENSEÑANZA  
SEGUN DEPARTAMENTO**

DEPARTAMENTO	TOTAL	DESEMPEÑO EN UNO O VARIOS NIVELES												
		Desempeño exclusivo en un nivel					Desempeño en varios niveles							
		Subtotal	Inicial	Primario	Medio	Superior No Universitario	Subtotal	Inicial y Primario	Inicial y Medio	Inicial y Superior No Universitario	Primario y Medio	Primario y Superior No Universitario	Medio y Superior No Universitario	Otras Combinatorias
<b>TOTAL</b>	9893	9051	672	4654	3394	331	842	74	21	4	405	46	249	43
Albardón	310	300	22	167	111	-	10	1	1	-	8	-	-	-
Angaco	185	181	16	115	50	-	4	-	-	-	4	-	-	-
Calingasta	179	154	9	79	63	3	25	2	-	-	12	1	7	3
Capital	3965	3745	194	1208	2098	245	220	15	6	-	92	10	91	6
Caucete	580	514	41	267	163	43	66	3	1	-	18	5	33	6
Chimbas	650	636	63	403	170	-	14	7	-	-	7	-	-	-
Iglesia	151	129	9	81	34	5	22	-	1	-	15	3	3	-
Jáchal	577	494	30	259	181	24	83	2	-	-	46	3	26	6
9 de Julio	87	85	7	51	27	-	2	-	-	-	2	-	-	-
Pocito	425	414	33	291	90	-	11	7	1	-	3	-	-	-
Rawson	1209	1150	89	696	331	34	59	13	-	-	22	3	18	3
Rivadavia	1052	1019	92	509	418	-	33	16	1	-	16	-	-	-
San Martín	203	199	15	117	67	-	4	1	1	-	2	-	-	-
Santa Lucía	464	456	35	268	98	55	8	3	-	-	2	2	1	-
Sarmiento	355	332	16	196	112	8	23	-	-	-	15	-	8	-
Ullum	73	70	5	35	23	7	3	-	1	-	1	-	1	-
Valle Fétil	188	159	6	83	63	7	29	-	-	-	13	2	13	1
25 de Mayo	286	273	16	193	64	-	13	3	-	-	9	-	-	1
Zonda	66	65	4	35	26	-	1	-	-	-	1	-	-	-



## D.17

DOCENTES EN ACTIVIDAD Y EDUCACION COMUN  
DOCENTES POR NIVEL DE ENSEÑANZA\* SEGUN DEPARTAMENTO

DEPARTAMENTO	TOTAL	NIVEL DE ENSEÑANZA			
		Inicial	Primario	Medio	Superior No Universitario
<b>TOTAL</b>	9893	794	5220	4108	658
Albardón	310	24	176	120	-
Angaco	185	16	119	54	-
Calingasta	179	12	97	84	14
Capital	3965	220	1331	2293	348
Caucete	580	50	297	219	87
Chimbas	650	70	417	177	-
Iglesia	151	10	99	53	11
Jáchal	577	36	316	259	55
9 de Julio	87	7	53	29	-
Pocito	425	41	301	94	-
Rawson	1209	104	737	374	56
Rivadavia	1052	109	541	435	-
San Martín	203	17	120	70	-
Santa Lucía	464	38	275	101	58
Sarmiento	355	16	211	135	16
Ullum	73	6	36	26	8
Valle Fértil	188	6	99	90	23
25 de Mayo	286	20	206	74	-
Zonda	66	4	36	27	-

Nota: \* Los docentes que trabajan simultáneamente en más de un nivel fueron contabilizados en cada uno de ellos. Por ello la sumatoria de docentes por nivel es mayor que el total.





San Juan

Censo Nacional de Docentes y  
Establecimientos Educativos

**D.18**

**DOCENTES EN ACTIVIDAD Y EDUCACION COMUN  
DOCENTES DEL NIVEL DE ENSEÑANZA INICIAL POR NUMERO DE  
ESTABLECIMIENTOS EN LOS QUE TRABAJAN\* SEGUN  
DEPARTAMENTO**

DEPARTAMENTO	TOTAL	NUMERO DE ESTABLECIMIENTOS EN LOS QUE TRABAJAN			
		En 1	En 2	En 3	En más de 3
<b>TOTAL</b>	794	693	87	12	2
Albardón	24	22	2	-	-
Angaco	16	16	-	-	-
Calingasta	12	8	3	1	-
Capital	220	184	32	3	1
Caucete	50	39	7	4	-
Chimbas	70	66	4	-	-
Iglesia	10	9	1	-	-
Jáchal	36	28	7	-	1
9 de Julio	7	6	1	-	-
Pocito	41	35	6	-	-
Rawson	104	89	13	2	-
Rivadavia	109	95	12	2	-
San Martín	17	15	2	-	-
Santa Lucía	38	34	4	-	-
Sarmiento	16	15	1	-	-
Ullum	6	4	2	-	-
Valle Fértil	6	6	-	-	-
25 de Mayo	20	18	2	-	-
Zonda	4	4	-	-	-

Nota:\* La información da cuenta del número de establecimientos en que trabajan los docentes del nivel inicial, ya sea en el mismo nivel y departamento o, en otro/s, (en el caso de aquellos que trabajan simultáneamente en varios niveles y departamentos).

San Juan



Censo Nacional de  
Docentes y  
Establecimientos  
Educativos

**D.19**

**DOCENTES EN ACTIVIDAD Y EDUCACION COMUN  
DOCENTES DEL NIVEL DE ENSEÑANZA INICIAL POR FUNCION  
EDUCATIVA\* SEGUN DEPARTAMENTO**

DEPARTAMENTO	TOTAL	FUNCION EDUCATIVA			
		Frente a Alumnos	Dirección y Gestión	Apoyo	Sin Información
<b>TOTAL</b>	794	677	93	26	7
Albardón	24	23	1	-	-
Angaco	16	14	2	-	-
Calingasta	12	10	3	-	-
Capital	220	182	30	7	3
Caucete	50	43	1	5	1
Chimbas	70	59	9	1	1
Iglesia	10	10	-	-	-
Jáchal	36	31	5	-	-
9 de Julio	7	7	-	-	-
Pocito	41	35	7	-	-
Rawson	104	90	10	4	1
Rivadavia	109	85	17	8	1
San Martín	17	16	1	-	-
Santa Lucía	38	35	2	2	-
Sarmiento	16	15	1	-	-
Ullum	6	6	-	-	-
Valle Fértil	6	6	-	-	-
25 de Mayo	20	16	4	-	-
Zonda	4	4	-	-	-

Nota:\* Los docentes que desempeñan simultáneamente varias funciones educativas fueron contabilizados en cada una de ellas. Por ello la sumatoria de docentes por función es mayor que el total.



San Juan

Censo Nacional de Docentes y  
Establecimientos Educativos

**D.20**

DOCENTES EN ACTIVIDAD Y EDUCACION COMUN  
DOCENTES DEL NIVEL DE ENSEÑANZA PRIMARIO POR NUMERO DE  
ESTABLECIMIENTOS EN LOS QUE TRABAJAN\* SEGUN  
DEPARTAMENTO

DEPARTAMENTO	TOTAL	NUMERO DE ESTABLECIMIENTOS EN LOS QUE TRABAJAN			
		En 1	En 2	En 3	En más de 3
<b>TOTAL</b>	5220	4248	804	128	40
Albardón	176	141	28	4	3
Angaco	119	98	19	1	1
Calingasta	97	70	22	3	2
Capital	1331	1005	263	48	15
Caucete	297	239	48	7	3
Chimbas	417	335	72	8	2
Iglesia	99	79	15	4	1
Jáchal	316	233	73	8	2
9 de Julio	53	43	8	2	-
Pocito	301	230	65	6	-
Rawson	737	572	140	22	3
Rivadavia	541	425	97	16	3
San Martín	120	89	25	4	2
Santa Lucía	275	215	50	7	3
Sarmiento	211	177	26	8	-
Ullum	36	29	6	-	1
Valle Fértil	99	71	21	4	3
25 de Mayo	206	165	28	9	4
Zonda	36	32	3	1	-

Nota:\* La información da cuenta del número de establecimientos en que trabajan los docentes del nivel primario, ya sea en el mismo nivel y departamento o, en otro/s (en el caso de aquellos que trabajan simultáneamente en varios niveles y departamentos).

San Juan



Censo Nacional de  
Docentes y  
Establecimientos  
Educativos

D.21

DOCENTES EN ACTIVIDAD Y EDUCACION COMUN  
DOCENTES DEL NIVEL DE ENSEÑANZA PRIMARIO POR FUNCION  
EDUCATIVA\* SEGUN DEPARTAMENTO

DEPARTAMENTO	TOTAL	FUNCION EDUCATIVA			
		Frente a Alumnos	Dirección y Gestión	Apoyo	Sin Información
<b>TOTAL</b>	5220	4585	546	179	76
Albardón	176	156	15	3	5
Angaco	119	115	6	1	-
Calingasta	97	92	19	-	1
Capital	1331	1147	118	50	39
Caucete	297	268	30	5	4
Chimbas	417	366	43	11	6
Iglesia	99	91	12	2	-
Jáchal	316	280	36	11	-
9 de Julio	53	48	5	-	-
Pocito	301	272	34	5	-
Rawson	737	623	68	50	8
Rivadavia	541	470	52	18	6
San Martín	120	105	15	1	1
Santa Lucía	275	251	20	2	3
Sarmiento	211	186	25	5	1
Ullum	36	34	3	-	-
Valle Fértil	99	79	21	14	-
25 de Mayo	206	180	22	5	4
Zonda	36	33	4	-	-

Nota:\* Los docentes que desempeñan simultáneamente varias funciones educativas fueron contabilizados en cada una de ellas.  
Por ello la sumatoria de docentes por función es mayor que el total.



San Juan

Censo Nacional de Docentes y  
Establecimientos Educativos

**D.22**

**DOCENTES EN ACTIVIDAD Y EDUCACION COMUN  
DOCENTES DEL NIVEL DE ENSEÑANZA MEDIO POR NUMERO DE  
ESTABLECIMIENTOS EN LOS QUE TRABAJAN\* SEGUN  
DEPARTAMENTO**

DEPARTAMENTO	TOTAL	NUMERO DE ESTABLECIMIENTOS EN LOS QUE TRABAJAN			
		En 1	En 2	En 3	En más de 3
<b>TOTAL</b>	4108	2722	995	294	97
Albardón	120	61	37	16	6
Angaco	54	32	11	9	2
Calingasta	84	55	23	4	2
Capital	2293	1490	531	196	76
Caucete	219	131	69	16	3
Chimbas	177	83	47	34	13
Iglesia	53	31	17	4	1
Jáchal	259	168	73	15	3
9 de Julio	29	17	8	3	1
Pocito	94	48	29	12	5
Rawson	374	161	124	57	32
Rivadavia	435	174	150	78	33
San Martín	70	37	27	2	4
Santa Lucía	101	35	34	22	10
Sarmiento	135	68	40	15	12
Ullum	26	13	8	1	4
Valle Fértil	90	65	23	1	1
25 de Mayo	74	40	26	5	3
Zonda	27	13	7	5	2

Nota:\* La información da cuenta del número de establecimientos en que trabajan los docentes del nivel medio, ya sea en el mismo nivel y departamento o en otro/s (en el caso de aquellos que trabajan simultáneamente en varios niveles y departamentos).



## D.23

DOCENTES EN ACTIVIDAD Y EDUCACION COMUN  
DOCENTES DEL NIVEL DE ENSEÑANZA MEDIO POR FUNCION  
EDUCATIVA\* SEGUN DEPARTAMENTO

DEPARTAMENTO	TOTAL	FUNCION EDUCATIVA			
		Frente a Alumnos	Dirección y Gestión	Apoyo	Sin Información
<b>TOTAL</b>	4108	3161	339	1078	23
Albardón	120	96	7	21	2
Angaco	54	40	5	11	2
Calingasta	84	70	10	13	-
Capital	2293	1757	137	586	16
Caucete	219	173	16	50	-
Chimbas	177	140	12	36	-
Iglesia	53	39	14	12	-
Jáchal	259	201	24	64	-
9 de Julio	29	24	2	6	-
Pocito	94	76	10	18	-
Rawson	374	305	30	78	1
Rivadavia	435	358	22	78	3
San Martín	70	52	7	17	-
Santa Lucía	101	82	6	18	-
Sarmiento	135	112	14	30	1
Ullum	26	19	3	8	-
Valle Fértil	90	71	10	24	-
25 de Mayo	74	61	10	24	-
Zonda	27	20	2	5	1

Nota:\* Los docentes que desempeñan simultáneamente varias funciones educativas fueron contabilizados en cada una de ellas. Por ello la sumatoria de docentes por función es mayor que el total.



San Juan

Censo Nacional de Docentes y  
Establecimientos Educativos

D.24

DOCENTES EN ACTIVIDAD Y EDUCACION COMUN  
DOCENTES DEL NIVEL DE ENSEÑANZA SUPERIOR NO  
UNIVERSITARIO POR NUMERO DE ESTABLECIMIENTOS EN LOS QUE TRABAJAN\*  
SEGUN DEPARTAMENTO

DEPARTAMENTO	TOTAL	NUMERO DE ESTABLECIMIENTOS EN LOS QUE TRABAJAN			
		En 1	En 2	En 3	En más de 3
<b>TOTAL</b>	658	377	188	69	24
Albardón	-	-	-	-	-
Angaco	-	-	-	-	-
Calingasta	14	3	5	5	1
Capital	348	220	90	26	12
Caucete	87	40	34	9	4
Chimbas	-	-	-	-	-
Iglesia	11	4	4	3	-
Jáchal	55	35	14	5	1
9 de Julio	-	-	-	-	-
Pocito	-	-	-	-	-
Rawson	56	25	20	9	2
Rivadavia	-	-	-	-	-
San Martín	-	-	-	-	-
Santa Lucía	58	27	17	9	5
Sarmiento	16	3	9	3	1
Ullum	8	2	2	4	-
Valle Fértil	23	18	4	1	-
25 de Mayo	-	-	-	-	-
Zonda	-	-	-	-	-

Nota:\* La información da cuenta del número de establecimientos en que trabajan los docentes del nivel superior no universitario, ya sea en el mismo nivel y departamento o en otro/s (en el caso de aquellos que trabajan simultáneamente en varios niveles y departamentos).

San Juan



Censo Nacional de  
Docentes y  
Establecimientos  
Educativos

**D.25**

**DOCENTES EN ACTIVIDAD Y EDUCACION COMUN  
DOCENTES DEL NIVEL DE ENSEÑANZA SUPERIOR NO  
UNIVERSITARIO POR FUNCION EDUCATIVA\* SEGUN DEPARTAMENTO**

DEPARTAMENTO	TOTAL	FUNCION EDUCATIVA			
		Frente a Alumnos	Dirección y Gestión	Apoyo	Sin Información
<b>TOTAL</b>	658	558	62	106	2
Albardón	-	-	-	-	-
Angaco	-	-	-	-	-
Calingasta	14	11	2	2	-
Capital	348	294	33	52	2
Caucete	87	78	6	11	-
Chimbas	-	-	-	-	-
Iglesia	11	10	1	1	-
Jáchal	55	45	8	9	-
9 de Julio	-	-	-	-	-
Pocito	-	-	-	-	-
Rawson	56	50	3	9	-
Rivadavia	-	-	-	-	-
San Martín	-	-	-	-	-
Santa Lucía	58	44	5	18	-
Sarmiento	16	14	1	2	-
Ullum	8	7	1	-	-
Valle Fértil	23	22	3	2	-
25 de Mayo	-	-	-	-	-
Zonda	-	-	-	-	-

Nota:\* Los docentes que desempeñan simultáneamente varias funciones educativas fueron contabilizados en cada una de ellas. Por ello la sumatoria de docentes por función es mayor que el total.





San Juan

Censo Nacional de Docentes y  
Establecimientos Educativos

**D.26**

**DOCENTES EN ACTIVIDAD, EDUCACION COMUN Y SECTOR ESTATAL\*  
DOCENTES POR SEXO SEGUN DEPARTAMENTO**

DEPARTAMENTO	TOTAL	SEXO	
		Femenino	Masculino
<b>TOTAL</b>	8646	6907	1739
Albardón	267	222	45
Angaco	179	155	24
Calingasta	142	103	39
Capital	3053	2273	780
Caucete	580	452	128
Chimbas	562	519	43
Iglesia	151	97	54
Jáchal	577	399	178
9 de Julio	87	76	11
Pocito	423	387	36
Rawson	1071	892	179
Rivadavia	833	716	117
San Martín	162	138	24
Santa Lucía	457	404	53
Sarmiento	353	270	83
Ullum	73	51	22
Valle Fértil	188	103	85
25 de Mayo	259	212	47
Zonda	66	60	6

Nota:\* Todos los cuadros de docentes en el sector estatal, incluyen tanto a los docentes que se desempeñan exclusivamente en el sector estatal como a los que lo hacen simultáneamente en ambos sectores.



## D.27

DOCENTES EN ACTIVIDAD, EDUCACION COMUN Y SECTOR ESTATAL  
DOCENTES POR EDAD SEGUN DEPARTAMENTO

DEPARTAMENTO	TOTAL	EDAD										
		Menos de 20 años	20 a 24 años	25 a 29 años	30 a 34 años	35 a 39 años	40 a 44 años	45 a 49 años	50 a 54 años	55 a 59 años	60 a 64 años	65 años y más
<b>TOTAL</b>	8646	6	851	1576	1820	1441	1238	965	485	191	55	18
Albardón	267	1	30	67	60	46	21	27	10	3	1	1
Angaco	179	-	21	52	37	25	18	18	5	1	2	-
Calingasta	142	-	19	26	36	23	18	13	3	2	-	2
Capital	3053	2	185	390	574	550	509	443	241	119	31	9
Caucete	580	-	83	125	116	92	84	40	23	13	1	3
Chimbas	562	-	55	96	116	103	93	70	25	4	-	-
Iglesia	151	-	18	58	33	19	12	10	-	1	-	-
Jáchal	577	-	39	114	140	90	83	70	31	5	5	-
9 de Julio	87	-	11	22	21	9	15	8	-	1	-	-
Pocito	423	-	56	95	100	63	41	39	18	5	5	1
Rawson	1071	-	91	186	257	193	151	113	57	19	3	1
Rivadavia	833	-	83	108	168	153	142	101	61	14	1	2
San Martín	162	-	15	40	37	26	18	10	12	2	2	-
Santa Lucía	457	1	51	86	99	71	75	42	20	12	-	-
Sarmiento	353	-	41	95	92	49	36	23	15	2	-	-
Ullum	73	1	11	18	12	16	10	5	-	-	-	-
Valle Fértil	188	-	29	40	47	33	22	11	4	-	2	-
25 de Mayo	259	1	33	59	69	46	22	9	12	5	3	-
Zonda	66	-	9	18	14	9	9	1	4	2	-	-



Censo Nacional de Docentes y  
Establecimientos Educativos

**D.27.1**

**DOCENTES EN ACTIVIDAD, EDUCACION COMUN Y SECTOR ESTATAL  
DOCENTES MUJERES POR EDAD SEGUN DEPARTAMENTO**

DEPARTAMENTO	TOTAL	EDAD										
		Menos de 20 años	20 a 24 años	25 a 29 años	30 a 34 años	35 a 39 años	40 a 44 años	45 a 49 años	50 a 54 años	55 a 59 años	60 a 64 años	65 años y más
<b>TOTAL</b>	6907	4	739	1282	1448	1140	994	753	361	144	32	10
Albardón	222	1	27	57	50	36	17	24	8	2	-	-
Angaco	155	-	19	46	28	24	15	16	4	1	2	-
Calingasta	103	-	16	14	30	16	15	7	2	1	-	2
Capital	2273	2	152	299	432	399	387	330	166	85	15	6
Caucete	452	-	66	97	89	78	68	27	17	9	1	-
Chimbas	519	-	53	87	105	96	90	63	21	4	-	-
Iglesia	97	-	11	36	21	14	7	7	-	1	-	-
Jáchal	399	-	29	79	96	62	58	48	19	5	3	-
9 de Julio	76	-	11	20	17	8	13	7	-	-	-	-
Pocito	387	-	53	91	92	54	37	35	16	4	4	1
Rawson	892	-	82	165	222	159	119	86	44	12	3	-
Rivadavia	716	-	79	92	141	126	123	91	51	12	-	1
San Martín	138	-	13	37	33	19	13	10	11	2	-	-
Santa Lucía	404	-	49	78	85	62	67	35	18	10	-	-
Sarmiento	270	-	34	75	65	38	26	21	9	2	-	-
Ullum	51	-	11	16	8	8	5	3	-	-	-	-
Valle Fértil	103	-	16	21	26	18	13	5	3	-	1	-
25 de Mayo	212	1	32	45	54	38	21	6	9	3	3	-
Zonda	60	-	9	16	14	7	7	1	4	2	-	-



## D.27.2

DOCENTES EN ACTIVIDAD, EDUCACION COMUN Y SECTOR ESTATAL  
DOCENTES VARONES POR EDAD SEGUN DEPARTAMENTO

DEPARTAMENTO	TOTAL	EDAD										
		Menos de 20 años	20 a 24 años	25 a 29 años	30 a 34 años	35 a 39 años	40 a 44 años	45 a 49 años	50 a 54 años	55 a 59 años	60 a 64 años	65 años y más
<b>TOTAL</b>	1739	2	112	294	372	301	244	212	124	47	23	8
Albardón	45	-	3	10	10	10	4	3	2	1	1	1
Angaco	24	-	2	6	9	1	3	2	1	-	-	-
Calingasta	39	-	3	12	6	7	3	6	1	1	-	-
Capital	780	-	33	91	142	151	122	113	75	34	16	3
Caucete	128	-	17	28	27	14	16	13	6	4	-	3
Chimbas	43	-	2	9	11	7	3	7	4	-	-	-
Iglesia	54	-	7	22	12	5	5	3	-	-	-	-
Jáchal	178	-	10	35	44	28	25	22	12	-	2	-
9 de Julio	11	-	-	2	4	1	2	1	-	1	-	-
Pocito	36	-	3	4	8	9	4	4	2	1	1	-
Rawson	179	-	9	21	35	34	32	27	13	7	-	1
Rivadavia	117	-	4	16	27	27	19	10	10	2	1	1
San Martín	24	-	2	3	4	7	5	-	1	-	2	-
Santa Lucía	53	1	2	8	14	9	8	7	2	2	-	-
Sarmiento	83	-	7	20	27	11	10	2	6	-	-	-
Ullum	22	1	-	2	4	8	5	2	-	-	-	-
Valle Fértil	85	-	13	19	21	15	9	6	1	-	1	-
25 de Mayo	47	-	1	14	15	8	1	3	3	2	-	-
Zonda	6	-	-	2	-	2	2	-	-	-	-	-



Censo Nacional de Docentes y  
Establecimientos Educativos

**D.28**

**DOCENTES EN ACTIVIDAD, EDUCACION COMUN Y SECTOR ESTATAL  
DOCENTES POR ANTIGÜEDAD EN LA DOCENCIA SEGUN DEPARTAMENTO**

DEPARTAMENTO	TOTAL	ANTIGÜEDAD EN LA DOCENCIA								
		Menos de 1 año	1 a 5 años	6 a 10 años	11 a 15 años	16 a 20 años	21 a 25 años	26 a 30 años	Más de 30 años	Sin Información
<b>TOTAL</b>	8646	739	2444	1978	1248	965	708	260	178	126
Albardón	267	28	88	76	31	17	20	6	1	-
Angaco	179	17	59	47	27	14	8	2	1	4
Calingasta	142	18	46	34	18	11	7	3	2	3
Capital	3053	186	678	664	479	426	336	139	104	41
Caucete	580	46	177	139	65	68	46	20	14	5
Chimbas	562	34	169	131	93	62	49	11	4	9
Iglesia	151	18	50	56	12	7	6	1	-	1
Jáchal	577	46	184	123	70	77	39	14	9	15
9 de Julio	87	6	19	29	18	6	6	2	-	1
Pocito	423	35	142	113	53	33	26	9	7	5
Rawson	1071	78	338	218	192	103	86	27	16	13
Rivadavia	833	82	214	190	132	109	67	21	11	7
San Martín	162	10	44	46	21	11	17	8	3	2
Santa Lucía	457	48	135	93	71	46	37	16	3	8
Sarmiento	353	37	140	76	41	23	19	5	5	7
Ullum	73	13	17	16	15	6	2	1	-	3
Valle Fértil	188	20	70	50	24	9	7	2	2	4
25 de Mayo	259	31	71	82	31	26	8	5	3	2
Zonda	66	7	27	17	2	5	2	1	2	3



D.29

DOCENTES EN ACTIVIDAD, EDUCACION COMUN Y SECTOR ESTATAL  
DOCENTES POR MAXIMO NIVEL DE EDUCACION ALCANZADO  
SEGUN DEPARTAMENTO

DEPARTAMENTO	TOTAL	NIVEL DE EDUCACION									Sin Información
		Primario	Medio		Sup. No Univ.		Universitario		Posgrado		
			Incompleto	Completo	Incompleto	Completo	Incompleto	Completo	Incompleto	Completo	
<b>TOTAL</b>	8646	24	30	1269	223	4135	1260	1288	45	55	317
Albardón	267	1	-	38	4	151	35	33	-	-	5
Angaco	179	-	2	18	5	109	22	12	1	-	10
Calingasta	142	-	-	31	2	73	20	11	-	-	5
Capital	3053	9	10	407	78	993	542	803	26	44	141
Caucete	580	-	-	76	8	334	46	88	8	2	18
Chimbas	562	-	-	80	12	313	75	66	3	1	12
Iglesia	151	2	-	39	1	92	11	5	-	-	1
Jáchal	577	6	3	143	16	312	35	42	-	-	20
9 de Julio	87	-	-	8	1	55	9	12	1	-	1
Pocito	423	-	-	42	18	257	60	40	-	-	6
Rawson	1071	3	6	157	31	507	183	137	2	2	43
Rivadavia	833	1	3	119	22	378	143	128	6	2	31
San Martín	162	-	1	19	2	94	20	15	1	-	10
Santa Lucía	457	1	-	46	8	267	61	51	4	5	14
Sarmiento	353	1	5	53	13	190	41	40	1	1	8
Ullum	73	-	-	4	2	36	18	12	-	-	1
Valle Fértil	188	-	1	38	10	95	22	10	1	2	9
25 de Mayo	259	1	1	20	2	201	18	14	1	-	1
Zonda	66	-	-	5	1	33	15	10	-	-	2



Censo Nacional de Docentes y  
Establecimientos Educativos

**D.30**

**DOCENTES EN ACTIVIDAD, EDUCACION COMUN Y SECTOR ESTATAL  
DOCENTES POR TIPO DE FORMACION Y TITULO OBTENIDO  
SEGUN DEPARTAMENTO**

DEPARTAMENTO	TOTAL	TIPO DE FORMACION								Sin Información
		CON FORMACION PEDAGOGICA				SIN FORMACION PEDAGOGICA				
		TITULO OBTENIDO				TITULO OBTENIDO				
		Maestro Normal exclusivamente	Profesor Superior No Universitario exclusivamente	Profesor Universitario exclusivamente	Comb. en las que al menos un título involucra formación pedagógica*	Profesional Universitario exclusivamente	Otros títulos exclusivamente	Profesional Universitario y Otros	Otro tipo de formación	
<b>TOTAL</b>	8646	1314	3547	509	1072	425	991	68	100	620
Albardón	267	40	142	13	28	10	23	1	2	8
Angaco	179	24	99	8	17	1	12	-	3	15
Calingasta	142	17	65	3	9	7	28	1	2	10
Capital	3053	383	783	295	495	274	455	45	45	278
Caucete	580	60	263	38	85	30	57	6	2	39
Chimbas	562	131	261	38	68	14	19	1	3	27
Iglesia	151	14	79	3	14	1	32	-	-	8
Jáchal	577	128	244	18	40	15	69	-	16	47
9 de Julio	87	7	54	8	7	3	5	-	1	2
Pocito	423	74	236	17	39	14	25	-	4	14
Rawson	1071	168	492	68	109	35	115	3	10	71
Rivadavia	833	143	345	59	115	29	82	10	3	47
San Martín	162	19	101	4	13	4	6	-	-	15
Santa Lucía	457	66	230	25	64	14	22	6	5	25
Sarmiento	353	56	145	19	39	12	52	2	5	23
Ullum	73	7	29	6	9	1	9	3	1	8
Valle Fértil	188	13	83	2	21	5	35	1	5	23
25 de Mayo	259	21	163	4	42	5	17	-	-	7
Zonda	66	9	35	6	3	2	3	-	1	7

Nota:\*Los docentes que cuentan con ambos tipos de formación se han contabilizado sólo en esta categoría.



D.31

DOCENTES EN ACTIVIDAD, EDUCACION COMUN Y SECTOR ESTATAL  
DOCENTES POR SITUACION DE REVISTA SEGUN DEPARTAMENTO

DEPARTAMENTO	TOTAL	SITUACION DE REVISTA					
		Titular Exclusivamente	Interino Exclusivamente	Suplente Exclusivamente	Titular y Otra	Otra Condición	Sin Información
<b>TOTAL</b>	8646	3457	1266	1885	985	908	145
Albardón	267	123	53	51	15	18	7
Angaco	179	100	18	40	11	3	7
Calingasta	142	26	29	42	30	14	1
Capital	3053	1046	562	631	329	408	77
Caucete	580	215	93	147	76	44	5
Chimbas	562	302	63	140	26	19	12
Iglesia	151	30	53	33	18	17	-
Jáchal	577	202	131	104	75	62	3
9 de Julio	87	54	11	16	6	-	-
Pocito	423	228	38	109	29	16	3
Rawson	1071	502	140	266	86	59	18
Rivadavia	833	364	144	207	36	63	19
San Martín	162	109	6	34	10	2	1
Santa Lucía	457	214	76	113	27	22	5
Sarmiento	353	136	66	87	34	28	2
Ullum	73	26	19	16	8	4	-
Valle Fértil	188	25	55	49	20	38	1
25 de Mayo	259	138	39	53	16	9	4
Zonda	66	27	10	16	3	7	3





San Juan

Censo Nacional de  
Docentes y  
Establecimientos  
Educativos

**D.32**

**DOCENTES EN ACTIVIDAD, EDUCACION COMUN Y SECTOR  
ESTATAL DOCENTES POR CONCURRENCIA A CURSOS DE  
CAPACITACION SEGUN DEPARTAMENTO**

DEPARTAMENTO	TOTAL	CONCURRENCIA A CURSOS DE CAPACITACION	
		Si	No
<b>TOTAL</b>	8646	6466	2180
Albardón	267	213	54
Angaco	179	136	43
Calingasta	142	105	37
Capital	3053	2088	965
Caucete	580	461	119
Chimbas	562	465	97
Iglesia	151	125	26
Jáchal	577	464	113
9 de Julio	87	70	17
Pocito	423	341	82
Rawson	1071	830	241
Rivadavia	833	603	230
San Martín	162	118	44
Santa Lucía	457	358	99
Sarmiento	353	282	71
Ullum	73	57	16
Valle Fértil	188	147	41
25 de Mayo	259	223	36
Zonda	66	52	14



## D.33

DOCENTES EN ACTIVIDAD, EDUCACION COMUN Y SECTOR  
ESTATAL DOCENTES POR AREAS TEMATICAS EN LAS QUE  
DESEARIAN RECIBIR CAPACITACION\* SEGUN DEPARTAMENTO

DEPARTAMENTO	TOTAL	AREAS TEMATICAS EN LAS QUE DESEARIAN RECIBIR CAPACITACION						
		Contenido de las materias curriculares	Metodología y didáctica de la enseñanza	Organización y gestión institucional	Elaboración de proyectos pedagógicos	Otra	Ninguna	Sin Información
<b>TOTAL</b>	8646	4407	5266	2067	4424	289	145	525
Albardón	267	149	165	58	156	5	2	16
Angaco	179	92	114	48	100	4	3	13
Calingasta	142	71	96	40	87	4	2	6
Capital	3053	1391	1658	748	1392	122	62	240
Caucete	580	325	407	125	307	13	9	31
Chimbas	562	285	351	123	312	13	10	28
Iglesia	151	87	111	46	101	5	-	3
Jáchal	577	337	377	168	352	18	3	31
9 de Julio	87	44	64	13	54	1	-	2
Pocito	423	227	291	85	227	11	3	15
Rawson	1071	569	620	265	552	45	16	60
Rivadavia	833	413	482	171	374	24	23	45
San Martín	162	88	98	30	88	-	-	15
Santa Lucía	457	234	277	102	220	7	7	21
Sarmiento	353	185	246	82	162	17	10	17
Ullum	73	31	35	18	36	2	1	6
Valle Fértil	188	110	133	48	94	7	4	15
25 de Mayo	259	174	192	68	179	18	2	1
Zonda	66	41	45	22	40	-	-	3

Nota:\* Los docentes que señalaron más de un área temática fueron contabilizados en cada una de ellas.  
Por ello la sumatoria de docentes por área temática es mayor que el total.



San Juan

Censo Nacional de  
Docentes y  
Establecimientos  
Educativos

**D.34**

**DOCENTES EN ACTIVIDAD, EDUCACION COMUN Y SECTOR  
ESTATAL DOCENTES POR NIVEL DE ENSEÑANZA\* SEGUN  
DEPARTAMENTC**

DEPARTAMENTO	TOTAL	NIVEL DE ENSEÑANZA			
		Inicial	Primario	Medio	Superior No Universitario
<b>TOTAL</b>	8646	631	4618	3498	583
Albardón	267	22	163	89	-
Angaco	179	14	115	54	-
Calingasta	142	11	88	52	-
Capital	3053	128	888	1886	286
Caucete	580	50	297	219	87
Chimbas	562	58	387	124	-
Iglesia	151	10	99	53	11
Jáchal	577	36	316	259	55
9 de Julio	87	7	53	29	-
Pocito	423	40	300	94	-
Rawson	1071	85	656	319	56
Rivadavia	833	79	457	318	-
San Martín	162	14	108	43	-
Santa Lucía	457	35	270	101	58
Sarmiento	353	15	210	135	16
Ullum	73	6	36	26	8
Valle Fértil	188	6	99	90	23
25 de Mayo	259	19	198	50	-
Zonda	66	4	36	27	-

Nota: \* Los docentes que trabajan simultáneamente en más de un nivel fueron contabilizados en cada uno de ellos. Por ello la sumatoria de docentes por nivel es mayor que el total.



D.35

DOCENTES EN ACTIVIDAD, EDUCACION COMUN Y SECTOR  
ESTATAL DOCENTES DEL NIVEL DE ENSEÑANZA INICIAL POR  
FUNCION EDUCATIVA\* SEGUN DEPARTAMENTO

DEPARTAMENTO	TOTAL	FUNCION EDUCATIVA			
		Frente a Alumnos	Dirección y Gestión	Apoyo	Sin Información
<b>TOTAL</b>	631	554	67	12	5
Albardón	22	21	1	-	-
Angaco	14	12	2	-	-
Calingasta	11	10	2	-	-
Capital	128	111	16	1	1
Caucete	50	43	1	5	1
Chimbas	58	50	7	-	1
Iglesia	10	10	-	-	-
Jáchal	36	31	5	-	-
9 de Julio	7	7	-	-	-
Pocito	40	34	7	-	-
Rawson	85	76	8	1	1
Rivadavia	79	64	11	4	1
San Martín	14	13	1	-	-
Santa Lucía	35	33	2	1	-
Sarmiento	15	14	1	-	-
Ullum	6	6	-	-	-
Valle Fértil	6	6	-	-	-
25 de Mayo	19	16	3	-	-
Zonda	4	4	-	-	-

Nota:\* Los docentes que desempeñan simultáneamente varias funciones educativas fueron contabilizados en cada una de ellas.



San Juan

Censo Nacional de  
Docentes y  
Establecimientos  
Educativos

**D.36**

DOCENTES EN ACTIVIDAD, EDUCACION COMUN Y SECTOR  
ESTATAL DOCENTES DEL NIVEL DE ENSEÑANZA INICIAL POR  
SITUACION DE REVISTA SEGUN DEPARTAMENTO

DEPARTAMENTO	TOTAL	SITUACION DE REVISTA					
		Titular Exclusivamente	Interino Exclusivamente	Suplente Exclusivamente	Titular y Otra	Otra Condición	Sin Información
<b>TOTAL</b>	631	365	61	165	21	7	12
Albardón	22	12	2	8	-	-	-
Angaco	14	9	-	4	-	-	1
Calingasta	11	-	3	2	4	2	-
Capital	128	81	7	37	-	-	3
Caucete	50	23	11	12	3	-	1
Chimbas	58	32	5	15	2	2	2
Iglesia	10	3	7	-	-	-	-
Jáchal	36	24	6	4	2	-	-
9 de Julio	7	3	1	3	-	-	-
Pocito	40	28	3	8	1	-	-
Rawson	85	54	3	23	2	2	1
Rivadavia	79	44	5	23	2	1	4
San Martín	14	12	-	2	-	-	-
Santa Lucía	35	25	2	8	-	-	-
Sarmiento	15	4	5	6	-	-	-
Ullum	6	4	1	1	-	-	-
Valle Fértil	6	1	2	3	-	-	-
25 de Mayo	19	12	1	6	-	-	-
Zonda	4	2	1	1	-	-	-

San Juan



Censo Nacional de  
Docentes y  
Establecimientos  
Educativos

**D.37**

DOCENTES EN ACTIVIDAD, EDUCACION COMUN Y SECTOR  
ESTATAL DOCENTES DEL NIVEL DE ENSEÑANZA INICIAL POR  
CONCURRENCIA A CURSOS DE CAPACITACION SEGUN  
DEPARTAMENTO

DEPARTAMENTO	TOTAL	CONCURRENCIA A CURSOS DE CAPACITACION	
		Si	No
<b>TOTAL</b>	631	556	75
Albardón	22	17	5
Angaco	14	13	1
Calingasta	11	10	1
Capital	128	103	25
Caucete	50	47	3
Chimbas	58	56	2
Iglesia	10	10	-
Jáchal	36	33	3
9 de Julio	7	7	-
Pocito	40	38	2
Rawson	85	80	5
Rivadavia	79	66	13
San Martín	14	11	3
Santa Lucía	35	29	6
Sarmiento	15	14	1
Ullum	6	6	-
Valle Fértil	6	6	-
25 de Mayo	19	14	5
Zonda	4	4	-



San Juan

Censo Nacional de  
Docentes y  
Establecimientos  
Educativos

**D.38**

DOCENTES EN ACTIVIDAD, EDUCACION COMUN Y SECTOR  
ESTATAL DOCENTES DEL NIVEL DE ENSEÑANZA INICIAL POR  
AREAS TEMATICAS EN LAS QUE DESEARIAN RECIBIR  
CAPACITACION\* SEGUN DEPARTAMENTO

DEPARTAMENTO	TOTAL	AREAS TEMATICAS EN LAS QUE DESEARIAN RECIBIR CAPACITACION						
		Contenido de las materias curriculares	Metodología y didáctica de la enseñanza	Organización y gestión institucional	Elaboración de proyectos pedagógicos	Otra	Ninguna	Sin Información
<b>TOTAL</b>	631	368	428	147	360	19	12	20
Albardón	22	14	12	5	11	-	-	2
Angaco	14	8	10	4	6	-	-	-
Calingasta	11	4	6	1	7	-	-	1
Capital	128	79	80	34	77	3	4	7
Caucete	50	30	38	12	29	2	1	1
Chimbas	58	27	37	13	36	1	1	3
Iglesia	10	10	8	-	6	2	-	-
Jáchal	36	23	25	11	26	1	1	1
9 de Julio	7	3	6	1	3	-	-	-
Pocito	40	21	32	10	23	1	-	-
Rawson	85	51	55	18	46	3	1	2
Rivadavia	79	44	50	23	37	2	4	2
San Martín	14	10	8	3	10	-	-	-
Santa Lucía	35	22	25	3	16	1	-	2
Sarmiento	15	8	15	3	8	-	-	-
Ullum	6	3	3	1	3	-	-	-
Valle Fértil	6	3	4	1	5	-	-	-
25 de Mayo	19	10	16	3	12	3	-	-
Zonda	4	3	4	2	4	-	-	-

Nota: \* Los docentes que señalaron más de un área temática fueron contabilizados en cada una de ellas. Por ello la sumatoria de docentes por área temática es mayor que el total.



## D.39

DOCENTES EN ACTIVIDAD, EDUCACION COMUN Y SECTOR  
ESTATAL DOCENTES DEL NIVEL DE ENSEÑANZA PRIMARIO POR  
FUNCION EDUCATIVA\* SEGUN DEPARTAMENTO

DEPARTAMENTO	TOTAL	FUNCION EDUCATIVA			
		Frente a Alumnos	Dirección y Gestión	Apoyo	Sin Información
<b>TOTAL</b>	4618	4108	461	116	69
Albardón	163	146	13	-	5
Angaco	115	111	6	1	-
Calingasta	88	83	18	-	1
Capital	888	794	63	6	32
Caucete	297	268	30	5	4
Chimbas	387	343	38	8	6
Iglesia	99	91	12	2	-
Jáchal	316	280	36	11	-
9 de Julio	53	48	5	-	-
Pocito	300	272	33	5	-
Rawson	656	554	58	45	8
Rivadavia	457	406	41	9	5
San Martín	108	95	14	-	1
Santa Lucía	270	247	20	1	3
Sarmiento	210	185	25	5	1
Ullum	36	34	3	-	-
Valle Fértil	99	79	21	14	-
25 de Mayo	198	174	21	4	4
Zonda	36	33	4	-	-

Nota:\* Los docentes que desempeñan simultáneamente varias funciones educativas fueron contabilizados en cada una de ellas. Por ello la sumatoria de docentes por función es mayor que el total.





San Juan

Censo Nacional de  
Docentes y  
Establecimientos  
Educativos

**D.40**

DOCENTES EN ACTIVIDAD, EDUCACION COMUN Y SECTOR  
ESTATAL DOCENTES DEL NIVEL DE ENSEÑANZA PRIMARIO POR  
SITUACION DE REVISTA SEGUN DEPARTAMENTO

DEPARTAMENTO	TOTAL	SITUACION DE REVISTA					
		Titular Exclusivamente	Interino Exclusivamente	Suplente Exclusivamente	Titular y Otra	Otra Condición	Sin Información
<b>TOTAL</b>	4618	2631	278	1274	288	57	90
Albardón	163	104	7	38	7	2	5
Angaco	115	80	3	26	2	2	2
Calingasta	88	27	9	29	19	3	1
Capital	888	478	56	279	26	10	39
Caucete	297	162	24	91	12	4	4
Chimbas	387	251	7	105	15	1	8
Iglesia	99	29	34	29	6	1	-
Jáchal	316	178	34	82	18	3	1
9 de Julio	53	40	1	11	1	-	-
Pocito	300	184	10	90	12	2	2
Rawson	656	396	25	193	28	3	11
Rivadavia	457	289	13	134	9	3	9
San Martín	108	84	3	17	3	-	1
Santa Lucía	270	156	12	84	11	3	4
Sarmiento	210	125	20	49	14	1	1
Ullum	36	17	5	13	1	-	-
Valle Fértil	99	24	16	37	11	11	-
25 de Mayo	198	122	16	48	4	4	4
Zonda	36	22	3	10	-	-	1

San Juan



Censo Nacional de  
Docentes y  
Establecimientos  
Educativos

**D.41**

DOCENTES EN ACTIVIDAD, EDUCACION COMUN Y SECTOR  
ESTATAL DOCENTES DEL NIVEL DE ENSEÑANZA PRIMARIO POR  
CONCURRENCIA A CURSOS DE CAPACITACION SEGUN  
DEPARTAMENTO

DEPARTAMENTO	TOTAL	CONCURRENCIA A CURSOS DE CAPACITACION	
		Si	No
<b>TOTAL</b>	4618	3775	843
Albardón	163	139	24
Angaco	115	94	21
Calingasta	88	69	19
Capital	888	702	186
Caucete	297	241	56
Chimbas	387	322	65
Iglesia	99	79	20
Jáchal	316	275	41
9 de Julio	53	47	6
Pocito	300	253	47
Rawson	656	549	107
Rivadavia	457	338	119
San Martín	108	82	26
Santa Lucía	270	217	53
Sarmiento	210	179	31
Ullum	36	31	5
Valle Fétil	99	85	14
25 de Mayo	198	174	24
Zonda	36	34	2



San Juan

Censo Nacional de  
Docentes y  
Establecimientos  
Educativos

**D.42**

DOCENTES EN ACTIVIDAD, EDUCACION COMUN Y SECTOR  
ESTATAL DOCENTES DEL NIVEL DE ENSEÑANZA PRIMARIO POR  
AREAS TEMATICAS EN LAS QUE DESEARIAN RECIBIR  
CAPACITACION\* SEGUN DEPARTAMENTO

DEPARTAMENTO	TOTAL	AREAS TEMATICAS EN LAS QUE DESEARIAN RECIBIR CAPACITACION						
		Contenido de las materias curriculares	Metodología y didáctica de la enseñanza	Organización y gestión institucional	Elaboración de proyectos pedagógicos	Otra	Ninguna	Sin Información
<b>TOTAL</b>	4618	2640	3062	1131	2665	137	62	217
Albardón	163	97	108	38	101	2	1	9
Angaco	115	63	77	39	73	4	-	7
Calingasta	88	48	59	22	56	4	1	4
Capital	888	495	564	216	476	31	11	63
Caucete	297	184	213	59	161	2	4	17
Chimbas	387	196	241	91	221	9	8	20
Iglesia	99	59	69	30	70	2	-	2
Jáchal	316	202	225	106	225	10	-	11
9 de Julio	53	30	45	5	34	-	-	-
Pocito	300	173	205	67	176	8	2	11
Rawson	656	390	404	166	378	25	11	24
Rivadavia	457	220	278	93	219	15	17	17
San Martín	108	60	71	23	69	-	-	8
Santa Lucía	270	148	172	50	138	3	3	6
Sarmiento	210	109	158	56	107	13	4	13
Ullum	36	16	17	7	22	2	-	5
Valle Fértil	99	65	77	28	48	3	2	4
25 de Mayo	198	145	152	55	142	8	2	-
Zonda	36	26	24	17	27	-	-	2

Nota:\* Los docentes que señalaron más de un área temática fueron contabilizados en cada una de ellas.  
Por ello la sumatoria de docentes por área temática es mayor que el total.





San Juan

Censo Nacional de  
Docentes y  
Establecimientos  
Educativos

**D.44**

**DOCENTES EN ACTIVIDAD, EDUCACION COMUN Y SECTOR  
ESTATAL DOCENTES DEL NIVEL DE ENSEÑANZA MEDIO POR  
FUNCION EDUCATIVA\* SEGUN DEPARTAMENTO**

DEPARTAMENTO	TOTAL	FUNCION EDUCATIVA			
		Frente a Alumnos	Dirección y Gestión	Apoyo	Sin Información
<b>TOTAL</b>	3498	2687	272	956	19
Albardón	89	69	5	17	2
Angaco	54	40	5	11	2
Calingasta	52	43	7	6	-
Capital	1886	1430	97	524	13
Caucete	219	173	16	50	-
Chimbas	124	100	7	23	-
Iglesia	53	39	14	12	-
Jáchal	259	201	24	64	-
9 de Julio	29	24	2	6	-
Pocito	94	76	10	18	-
Rawson	319	258	25	69	1
Rivadavia	318	263	15	58	1
San Martín	43	31	4	11	-
Santa Lucía	101	82	6	18	-
Sarmiento	135	112	14	30	1
Ullum	26	19	3	8	-
Valle Fértil	90	71	10	24	-
25 de Mayo	50	40	7	20	-
Zonda	27	20	2	5	1

Nota:\* Los docentes que desempeñan simultáneamente varias funciones educativas fueron contabilizados en cada uno de ellas. Por ello la sumatoria de docentes por función es mayor que el total.



## D.45

DOCENTES EN ACTIVIDAD, EDUCACION COMUN Y SECTOR  
ESTATAL DOCENTES DEL NIVEL DE ENSEÑANZA MEDIO POR  
SITUACION DE REVISTA SEGUN DEPARTAMENTO

DEPARTAMENTO	TOTAL	SITUACION DE REVISTA					
		Titular Exclusivamente	Interino Exclusivamente	Suplente Exclusivamente	Titular y Otra	Otra Condición	Sin Información
<b>TOTAL</b>	3498	771	925	555	502	697	48
Albardón	89	13	45	6	8	15	2
Angaco	54	14	15	13	7	1	4
Calingasta	52	5	20	13	6	8	-
Capital	1886	513	428	303	259	348	35
Caucete	219	65	36	51	38	29	-
Chimbas	124	23	51	22	9	16	3
Iglesia	53	8	13	14	6	12	-
Jáchal	259	42	108	36	33	38	2
9 de Julio	29	13	9	4	3	-	-
Pocito	94	24	28	12	15	14	1
Rawson	319	74	92	58	48	42	5
Rivadavia	318	45	130	57	22	58	6
San Martín	43	16	4	15	6	2	-
Santa Lucía	101	13	50	14	9	14	1
Sarmiento	135	17	46	36	15	20	1
Ullum	26	8	7	2	6	3	-
Valle Fértil	90	4	45	18	6	17	-
25 de Mayo	50	10	26	-	10	4	-
Zonda	27	4	6	6	2	7	2



San Juan

Censo Nacional de  
Docentes y  
Establecimientos  
Educativos

**D.46**

DOCENTES EN ACTIVIDAD, EDUCACION COMUN Y SECTOR  
ESTATAL DOCENTES DEL NIVEL DE ENSEÑANZA MEDIO POR  
CONCURRENCIA A CURSOS DE CAPACITACION SEGUN  
DEPARTAMENTO

DEPARTAMENTO	TOTAL	CONCURRENCIA A CURSOS DE CAPACITACION	
		Si	No
<b>TOTAL</b>	3498	2264	1234
Albardón	89	64	25
Angaco	54	33	21
Calingasta	52	34	18
Capital	1886	1173	713
Caucete	219	163	56
Chimbas	124	94	30
Iglesia	53	46	7
Jáchal	259	188	71
9 de Julio	29	17	12
Pocito	94	61	33
Rawson	319	199	120
Rivadavia	318	217	101
San Martín	43	27	16
Santa Lucía	101	74	27
Sarmiento	135	95	40
Ullum	26	16	10
Valle Fértil	90	65	25
25 de Mayo	50	43	7
Zonda	27	15	12



D.47

DOCENTES EN ACTIVIDAD, EDUCACION COMUN Y SECTOR  
ESTATAL DOCENTES DEL NIVEL DE ENSEÑANZA MEDIO POR  
AREAS TEMATICAS EN LAS QUE DESEARIAN RECIBIR  
CAPACITACION\* SEGUN DEPARTAMENTO

DEPARTAMENTO	TOTAL	AREAS TEMATICAS EN LAS QUE DESEARIAN RECIBIR CAPACITACION						
		Contenido de las materias curriculares	Metodología y didáctica de la enseñanza	Organización y gestión institucional	Elaboración de proyectos pedagógicos	Otra	Ninguna	Sin Información
<b>TOTAL</b>	3498	1505	1891	811	1479	144	69	271
Albardón	89	43	49	15	47	5	1	6
Angaco	54	25	31	6	23	-	3	6
Calingasta	52	22	38	20	31	-	1	1
Capital	1886	759	962	452	768	83	41	151
Caucete	219	105	144	49	100	9	2	13
Chimbas	124	63	76	22	62	3	1	5
Iglesia	53	28	42	20	33	1	-	1
Jáchal	259	130	156	69	123	10	2	18
9 de Julio	29	11	15	7	18	1	-	2
Pocito	94	41	62	14	33	3	1	4
Rawson	319	130	167	79	131	20	4	25
Rivadavia	318	158	166	58	133	8	4	26
San Martín	43	19	19	5	10	-	-	9
Santa Lucía	101	48	62	26	50	1	3	9
Sarmiento	135	71	74	22	47	3	7	7
Ullum	26	8	13	8	7	-	1	1
Valle Fértil	90	48	59	20	43	4	2	9
25 de Mayo	50	27	31	14	30	8	-	1
Zonda	27	13	17	4	10	-	-	1

Nota:\* Los docentes que señalaron más de un área temática fueron contabilizados en cada una de ellas.  
Por ello la sumatoria de docentes por área temática es mayor que el total.





San Juan

Censo Nacional de  
Docentes y  
Establecimientos  
Educativos

**D.48**

**DOCENTES EN ACTIVIDAD, EDUCACION COMUN Y SECTOR  
ESTATAL DOCENTES DEL NIVEL DE ENSEÑANZA SUPERIOR NO  
UNIVERSITARIO POR FUNCION EDUCATIVA\* SEGUN  
DEPARTAMENTO**

DEPARTAMENTO	TOTAL	FUNCION EDUCATIVA			
		Frente a Alumnos	Dirección y Gestión	Apoyo	Sin Información
<b>TOTAL</b>	583	494	51	98	2
Albardón	-	-	-	-	-
Angaco	-	-	-	-	-
Calingasta	-	-	-	-	-
Capital	286	240	24	46	2
Caucete	87	78	6	11	-
Chimbas	-	-	-	-	-
Iglesia	11	10	1	1	-
Jáchal	55	45	8	9	-
9 de Julio	-	-	-	-	-
Pocito	-	-	-	-	-
Rawson	56	50	3	9	-
Rivadavia	-	-	-	-	-
San Martín	-	-	-	-	-
Santa Lucía	58	44	5	18	-
Sarmiento	16	14	1	2	-
Ullum	8	7	1	-	-
Valle Fértil	23	22	3	2	-
25 de Mayo	-	-	-	-	-
Zonda	-	-	-	-	-

Nota:\* Los docentes que desempeñan simultáneamente varias funciones educativas fueron contabilizados en cada una de ellas. Por ello la sumatoria de docentes por función es mayor que el total.



D.49

DOCENTES EN ACTIVIDAD, EDUCACION COMUN Y SECTOR  
ESTATAL DOCENTES DEL NIVEL DE ENSEÑANZA SUPERIOR NO  
UNIVERSITARIO POR SITUACION DE REVISTA SEGUN  
DEPARTAMENTO

DEPARTAMENTO	TOTAL	SITUACION DE REVISTA					
		Titular Exclusivamente	Interino Exclusivamente	Suplente Exclusivamente	Titular y Otra	Otra Condición	Sin Información
<b>TOTAL</b>	583	75	305	77	40	76	10
Albardón	-	-	-	-	-	-	-
Angaco	-	-	-	-	-	-	-
Calingasta	-	-	-	-	-	-	-
Capital	286	46	128	44	23	38	7
Caucete	87	6	62	11	4	4	-
Chimbas	-	-	-	-	-	-	-
Iglesia	11	1	10	-	-	-	-
Jáchal	55	2	30	9	1	13	-
9 de Julio	-	-	-	-	-	-	-
Pocito	-	-	-	-	-	-	-
Rawson	56	1	39	5	2	7	2
Rivadavia	-	-	-	-	-	-	-
San Martín	-	-	-	-	-	-	-
Santa Lucía	58	25	16	7	5	5	-
Sarmiento	16	-	9	1	2	4	-
Ullum	8	-	7	-	-	1	-
Valle Fértil	23	-	16	2	1	3	1
25 de Mayo	-	-	-	-	-	-	-
Zonda	-	-	-	-	-	-	-



San Juan

Censo Nacional de  
Docentes y  
Establecimientos  
Educativos

**D.50**

DOCENTES EN ACTIVIDAD, EDUCACION COMUN Y SECTOR  
ESTATAL DOCENTES DEL NIVEL DE ENSEÑANZA SUPERIOR NO  
UNIVERSITARIO POR CONCURRENCIA A CURSOS DE  
CAPACITACION SEGUN DEPARTAMENTC

DEPARTAMENTO	TOTAL	CONCURRENCIA A CURSOS DE CAPACITACION	
		Si	No
<b>TOTAL</b>	583	458	125
Albardón	-	-	-
Angaco	-	-	-
Calingasta	-	-	-
Capital	286	218	68
Caucete	87	73	14
Chimbas	-	-	-
Iglesia	11	10	1
Jáchal	55	50	5
9 de Julio	-	-	-
Pocito	-	-	-
Rawson	56	43	13
Rivadavia	-	-	-
San Martín	-	-	-
Santa Lucía	58	43	15
Sarmiento	16	10	6
Ullum	8	7	1
Valle Fértil	23	20	3
25 de Mayo	-	-	-
Zonda	-	-	-



D.51

DOCENTES EN ACTIVIDAD, EDUCACION COMUN Y SECTOR  
ESTATAL DOCENTES DEL NIVEL DE ENSEÑANZA SUPERIOR NO  
UNIVERSITARIO POR AREAS TEMATICAS EN LAS QUE DESEARIAN  
RECIBIR CAPACITACION\* SEGUN DEPARTAMENTO

DEPARTAMENTO	TOTAL	AREAS TEMATICAS EN LAS QUE DESEARIAN RECIBIR CAPACITACION						
		Contenido de las materias curriculares	Metodología y didáctica de la enseñanza	Organización y gestión institucional	Elaboración de proyectos pedagógicos	Otra	Ninguna	Sin Información
<b>TOTAL</b>	583	254	281	176	295	18	15	50
Albardón	-	-	-	-	-	-	-	-
Angaco	-	-	-	-	-	-	-	-
Calingasta	-	-	-	-	-	-	-	-
Capital	286	122	116	87	135	11	10	24
Caucete	87	38	56	25	51	2	2	3
Chimbas	-	-	-	-	-	-	-	-
Iglesia	11	3	6	5	6	-	-	-
Jáchal	55	33	33	8	38	1	-	5
9 de Julio	-	-	-	-	-	-	-	-
Pocito	-	-	-	-	-	-	-	-
Rawson	56	13	21	19	23	-	1	11
Rivadavia	-	-	-	-	-	-	-	-
San Martín	-	-	-	-	-	-	-	-
Santa Lucía	58	20	20	24	19	2	1	5
Sarmiento	16	12	15	4	9	1	-	-
Ullum	8	5	3	3	7	-	-	-
Valle Fértil	23	17	19	9	13	1	1	2
25 de Mayo	-	-	-	-	-	-	-	-
Zonda	-	-	-	-	-	-	-	-

Nota:\* Los docentes que señalaron más de un área temática fueron contabilizados en cada una de ellas.  
Por ello la sumatoria de docentes por área temática es mayor que el total.



San Juan

Censo Nacional de  
Docentes y  
Establecimientos  
Educativos

**D.52**

**DOCENTES EN ACTIVIDAD, EDUCACION COMUN Y SECTOR  
PRIVADO\* DOCENTES POR SEXO SEGUN DEPARTAMENTO**

DEPARTAMENTO	TOTAL	SEXO	
		Femenino	Masculino
<b>TOTAL</b>	1692	1396	296
Albardón	50	44	6
Angaco	6	5	1
Calingasta	47	26	21
Capital	1083	908	175
Caucete	-	-	-
Chimbas	93	71	22
Iglesia	-	-	-
Jáchal	-	-	-
9 de Julio	-	-	-
Pocito	3	3	-
Rawson	163	145	18
Rivadavia	237	199	38
San Martín	47	35	12
Santa Lucía	9	9	-
Sarmiento	2	2	-
Ullum	-	-	-
Valle Fértil	-	-	-
25 de Mayo	30	20	10
Zonda	-	-	-

Nota:\* Todos los cuadros de docentes en el sector privado incluyen tanto a los docentes que se desempeñan exclusivamente en el sector privado como a los que lo hacen simultáneamente en ambos sectores.















Censo Nacional de  
Docentes y  
Establecimientos  
Educativos

**D.56**

**DOCENTES EN ACTIVIDAD, EDUCACION COMUN Y SECTOR PRIVADO  
DOCENTES POR TIPO DE FORMACION Y TITULO OBTENIDO  
SEGUN DEPARTAMENTO**

DEPARTAMENTO	TOTAL	TIPO DE FORMACION								Sin Información
		CON FORMACION PEDAGOGICA				SIN FORMACION PEDAGOGICA				
		TITULO OBTENIDO				TITULO OBTENIDO				
		Maestro Normal exclusivamente	Profesor Superior No Universitario exclusivamente	Profesor Universitario exclusivamente	Comb. en las que al menos un título involucra formación pedagógica*	Profesional Universitario exclusivamente	Otros títulos exclusivamente	Profesional Universitario y Otros	Otro tipo de formación	
<b>TOTAL</b>	1692	174	626	151	226	156	141	21	46	151
Albardón	50	4	21	8	4	4	3	-	3	3
Angaco	6	1	4	-	1	-	-	-	-	-
Calingasta	47	4	16	3	3	2	6	1	2	10
Capital	1083	110	375	102	162	106	93	15	24	96
Caucete	-	-	-	-	-	-	-	-	-	-
Chimbas	93	12	35	2	4	10	15	-	3	12
Iglesia	-	-	-	-	-	-	-	-	-	-
Jáchal	-	-	-	-	-	-	-	-	-	-
9 de Julio	-	-	-	-	-	-	-	-	-	-
Pocito	3	2	1	-	-	-	-	-	-	-
Rawson	163	23	71	12	21	16	5	1	3	11
Rivadavia	237	19	88	27	29	26	19	5	10	14
San Martín	47	1	23	4	8	1	4	-	3	3
Santa Lucía	9	2	6	-	-	1	-	-	-	-
Sarmiento	2	1	1	-	-	-	-	-	-	-
Ullum	-	-	-	-	-	-	-	-	-	-
Valle Fértil	-	-	-	-	-	-	-	-	-	-
25 de Mayo	30	2	13	6	2	2	1	-	-	4
Zonda	-	-	-	-	-	-	-	-	-	-

Nota:\* Los docentes que cuentan con ambos tipos de formación se han contabilizado sólo en esta categoría.



D.57

DOCENTES EN ACTIVIDAD, EDUCACION COMUN Y SECTOR  
PRIVADO DOCENTES POR SITUACION DE REVISTA SEGUN  
DEPARTAMENTO

DEPARTAMENTO	TOTAL	SITUACION DE REVISTA					
		Titular Exclusivamente	Interino Exclusivamente	Suplente Exclusivamente	Titular y Otra	Otra Condición	Sin Información
<b>TOTAL</b>	1692	586	519	207	175	179	26
Albardón	50	8	31	6	4	1	-
Angaco	6	1	4	-	-	1	-
Calingasta	47	24	9	3	6	5	-
Capital	1083	416	282	152	93	119	21
Caucete	-	-	-	-	-	-	-
Chimbas	93	17	57	-	13	6	-
Iglesia	-	-	-	-	-	-	-
Jáchal	-	-	-	-	-	-	-
9 de Julio	-	-	-	-	-	-	-
Pocito	3	-	2	1	-	-	-
Rawson	163	44	74	20	16	9	-
Rivadavia	237	90	57	34	26	26	4
San Martín	47	6	30	5	1	4	1
Santa Lucía	9	-	9	-	-	-	-
Sarmiento	2	1	1	-	-	-	-
Ullum	-	-	-	-	-	-	-
Valle Fértil	-	-	-	-	-	-	-
25 de Mayo	30	18	4	2	5	1	-
Zonda	-	-	-	-	-	-	-



San Juan

Censo Nacional de  
Docentes y  
Establecimientos  
Educativos

**D.58**

DOCENTES EN ACTIVIDAD, EDUCACION COMUN Y SECTOR  
PRIVADO DOCENTES POR CONCURRENCIA A CURSOS DE  
CAPACITACION SEGUN DEPARTAMENTO

DEPARTAMENTO	TOTAL	CONCURRENCIA A CURSOS DE CAPACITACION	
		Si	No
<b>TOTAL</b>	1692	1287	405
Albardón	50	40	10
Angaco	6	6	-
Calingasta	47	29	18
Capital	1083	833	250
Caucete	-	-	-
Chimbas	93	69	24
Iglesia	-	-	-
Jáchal	-	-	-
9 de Julio	-	-	-
Pocito	3	2	1
Rawson	163	118	45
Rivadavia	237	176	61
San Martín	47	44	3
Santa Lucía	9	8	1
Sarmiento	2	1	1
Ullum	-	-	-
Valle Fértil	-	-	-
25 de Mayo	30	21	9
Zonda	-	-	-



D.59

DOCENTES EN ACTIVIDAD, EDUCACION COMUN Y SECTOR  
PRIVADO DOCENTES POR AREAS TEMATICAS EN LAS QUE  
DESEARIAN RECIBIR CAPACITACION\* SEGUN DEPARTAMENTO

DEPARTAMENTO	TOTAL	AREAS TEMATICAS EN LAS QUE DESEARIAN RECIBIR CAPACITACION						
		Contenido de las materias curriculares	Metodología y didáctica de la enseñanza	Organización y gestión institucional	Elaboración de proyectos pedagógicos	Otra	Ninguna	Sin Información
<b>TOTAL</b>	1692	800	1024	343	754	66	39	111
Albardón	50	34	34	8	28	3	1	3
Angaco	6	5	4	3	6	-	-	-
Calingasta	47	19	25	10	26	4	2	2
Capital	1083	481	659	215	464	39	17	78
Caucete	-	-	-	-	-	-	-	-
Chimbas	93	46	64	19	50	4	1	1
Iglesia	-	-	-	-	-	-	-	-
Jáchal	-	-	-	-	-	-	-	-
9 de Julio	-	-	-	-	-	-	-	-
Pocito	3	3	2	2	2	-	-	-
Rawson	163	93	97	35	76	10	3	12
Rivadavia	237	110	143	42	102	9	14	11
San Martín	47	26	31	14	24	2	1	4
Santa Lucía	9	5	5	3	5	-	-	-
Sarmiento	2	1	1	1	1	-	-	-
Ullum	-	-	-	-	-	-	-	-
Valle Fértil	-	-	-	-	-	-	-	-
25 de Mayo	30	19	16	2	10	-	-	4
Zonda	-	-	-	-	-	-	-	-

Nota:\* Los docentes que señalaron más de un área temática fueron contabilizados en cada una de ellas.  
Por ello la sumatoria de docentes por área temática es mayor que el total.



San Juan

Censo Nacional de  
Docentes y  
Establecimientos  
Educativos

**D.60**

**DOCENTES EN ACTIVIDAD, EDUCACION COMUN Y SECTOR  
PRIVADO DOCENTES POR NIVEL DE ENSEÑANZA\* SEGUN  
DEPARTAMENTO**

DEPARTAMENTO	TOTAL	NIVEL DE ENSEÑANZA			
		Inicial	Primario	Medio	Superior No Universitario
<b>TOTAL</b>	1692	172	730	831	78
Albardón	50	2	19	32	-
Angaco	6	2	4	-	-
Calingasta	47	1	10	36	14
Capital	1083	96	466	512	64
Caucete	-	-	-	-	-
Chimbas	93	12	34	53	-
Iglesia	-	-	-	-	-
Jáchal	-	-	-	-	-
9 de Julio	-	-	-	-	-
Pocito	3	1	2	-	-
Rawson	163	20	91	66	-
Rivadavia	237	32	89	125	-
San Martín	47	3	16	29	-
Santa Lucía	9	3	7	-	-
Sarmiento	2	1	1	-	-
Ullum	-	-	-	-	-
Valle Fértil	-	-	-	-	-
25 de Mayo	30	1	9	25	-
Zonda	-	-	-	-	-

Nota:\* Los docentes que trabajan simultáneamente en más de un nivel fueron contabilizados en cada uno de ellos. Por ello la sumatoria de docentes por nivel es mayor que el total.



D.61

DOCENTES EN ACTIVIDAD, EDUCACION COMUN Y SECTOR  
PRIVADO DOCENTES DEL NIVEL DE ENSEÑANZA INICIAL POR  
FUNCION EDUCATIVA\* SEGUN DEPARTAMENTO

DEPARTAMENTO	TOTAL	FUNCION EDUCATIVA			
		Frente a Alumnos	Dirección y Gestión	Apoyo	Sin Información
<b>TOTAL</b>	172	130	27	14	2
Albardón	2	2	-	-	-
Angaco	2	2	-	-	-
Calingasta	1	-	1	-	-
Capital	96	74	15	6	2
Caucete	-	-	-	-	-
Chimbas	12	9	2	1	-
Iglesia	-	-	-	-	-
Jáchal	-	-	-	-	-
9 de Julio	-	-	-	-	-
Pocito	1	1	-	-	-
Rawson	20	15	2	3	-
Rivadavia	32	22	6	4	-
San Martín	3	3	-	-	-
Santa Lucía	3	2	-	1	-
Sarmiento	1	1	-	-	-
Ullum	-	-	-	-	-
Valle Fértil	-	-	-	-	-
25 de Mayo	1	-	1	-	-
Zonda	-	-	-	-	-

Nota:\* Los docentes que desempeñan simultáneamente varias funciones educativas fueron contabilizados en cada una de ellas. Por ello la sumatoria de docentes por función es mayor que el total.





San Juan

Censo Nacional de  
Docentes y  
Establecimientos  
Educativos

**D.62**

DOCENTES EN ACTIVIDAD, EDUCACION COMUN Y SECTOR  
PRIVADO DOCENTES DEL NIVEL DE ENSEÑANZA INICIAL POR  
SITUACION DE REVISTA SEGUN DEPARTAMENTO

DEPARTAMENTO	TOTAL	SITUACION DE REVISTA					
		Titular Exclusivamente	Interino Exclusivamente	Suplente Exclusivamente	Titular y Otra	Otra Condición	Sin Información
<b>TOTAL</b>	172	63	70	26	2	8	3
Albardón	2	2	-	-	-	-	-
Angaco	2	-	2	-	-	-	-
Calingasta	1	-	1	-	-	-	-
Capital	96	40	30	16	2	5	3
Caucete	-	-	-	-	-	-	-
Chimbas	12	3	9	-	-	-	-
Iglesia	-	-	-	-	-	-	-
Jáchal	-	-	-	-	-	-	-
9 de Julio	-	-	-	-	-	-	-
Pocito	1	-	1	-	-	-	-
Rawson	20	6	12	1	-	1	-
Rivadavia	32	10	12	8	-	2	-
San Martín	3	1	1	1	-	-	-
Santa Lucía	3	-	3	-	-	-	-
Sarmiento	1	-	1	-	-	-	-
Ullum	-	-	-	-	-	-	-
Valle Fértil	-	-	-	-	-	-	-
25 de Mayo	1	1	-	-	-	-	-
Zonda	-	-	-	-	-	-	-

San Juan



Censo Nacional  
de Docentes y  
Establecimientos  
Educativos

**D.63**

DOCENTES EN ACTIVIDAD, EDUCACION COMUN Y SECTOR  
PRIVADO DOCENTES DEL NIVEL DE ENSEÑANZA INICIAL POR  
CONCURRENCIA A CURSOS DE CAPACITACION SEGUN  
DEPARTAMENTO

DEPARTAMENTO	TOTAL	CONCURRENCIA A CURSOS DE CAPACITACION	
		Si	No
<b>TOTAL</b>	172	154	18
Albardón	2	2	-
Angaco	2	2	-
Calingasta	1	-	1
Capital	96	89	7
Caucete	-	-	-
Chimbas	12	10	2
Iglesia	-	-	-
Jáchal	-	-	-
9 de Julio	-	-	-
Pocito	1	1	-
Rawson	20	18	2
Rivadavia	32	28	4
San Martín	3	3	-
Santa Lucía	3	2	1
Sarmiento	1	-	1
Ullum	-	-	-
Valle Fértil	-	-	-
25 de Mayo	1	1	-
Zonda	-	-	-



San Juan

Censo Nacional de  
Docentes y  
Establecimientos  
Educativos

**D.64**

DOCENTES EN ACTIVIDAD, EDUCACION COMUN Y SECTOR  
PRIVADO DOCENTES DEL NIVEL DE ENSEÑANZA INICIAL POR  
AREAS TEMATICAS EN LAS QUE DESEARIAN RECIBIR  
CAPACITACION\* SEGUN DEPARTAMENTO

DEPARTAMENTO	TOTAL	AREAS TEMATICAS EN LAS QUE DESEARIAN RECIBIR CAPACITACION						
		Contenido de las materias curriculares	Metodología y didáctica de la enseñanza	Organización y gestión institucional	Elaboración de proyectos pedagógicos	Otra	Ninguna	Sin Información
<b>TOTAL</b>	172	88	125	33	94	6	1	8
Albardón	2	2	2	2	2	-	-	-
Angaco	2	2	1	-	2	-	-	-
Calingasta	1	-	-	-	-	-	-	1
Capital	96	48	70	19	48	1	1	3
Caucete	-	-	-	-	-	-	-	-
Chimbas	12	5	10	3	11	1	-	-
Iglesia	-	-	-	-	-	-	-	-
Jáchal	-	-	-	-	-	-	-	-
9 de Julio	-	-	-	-	-	-	-	-
Pocito	1	1	-	-	-	-	-	-
Rawson	20	11	11	3	10	4	-	2
Rivadavia	32	17	27	6	18	-	-	1
San Martín	3	1	2	-	1	-	-	1
Santa Lucía	3	2	1	-	2	-	-	-
Sarmiento	1	-	1	-	1	-	-	-
Ullum	-	-	-	-	-	-	-	-
Valle Fértil	-	-	-	-	-	-	-	-
25 de Mayo	1	-	1	-	-	-	-	-
Zonda	-	-	-	-	-	-	-	-

Nota:\* Los docentes que señalaron más de un área temática fueron contabilizados en cada una de ellas.

Por ello la sumatoria de docentes por área temática es mayor que el total.



D.65

DOCENTES EN ACTIVIDAD, EDUCACION COMUN Y SECTOR  
PRIVADO DOCENTES DEL NIVEL DE ENSEÑANZA PRIMARIO POR  
FUNCION EDUCATIVA\* SEGUN DEPARTAMENTO

DEPARTAMENTO	TOTAL	FUNCION EDUCATIVA			
		Frente a Alumnos	Dirección y Gestión	Apoyo	Sin Información
<b>TOTAL</b>	730	586	86	64	10
Albardón	19	14	2	3	-
Angaco	4	4	-	-	-
Calingasta	10	9	1	-	-
Capital	466	370	55	44	9
Caucete	-	-	-	-	-
Chimbas	34	26	5	3	-
Iglesia	-	-	-	-	-
Jáchal	-	-	-	-	-
9 de Julio	-	-	-	-	-
Pocito	2	1	1	-	-
Rawson	91	79	10	5	-
Rivadavia	89	68	11	9	2
San Martín	16	14	1	1	-
Santa Lucía	7	6	-	1	-
Sarmiento	1	1	-	-	-
Ullum	-	-	-	-	-
Valle Fértil	-	-	-	-	-
25 de Mayo	9	7	1	1	-
Zonda	-	-	-	-	-

Nota:\* Los docentes que desempeñan simultáneamente varias funciones educativas fueron contabilizados en cada una de ellas. Por ello la sumatoria de docentes por función es mayor que el total.



San Juan

Censo Nacional de  
Docentes y  
Establecimientos  
Educativos

**D.66**

DOCENTES EN ACTIVIDAD, EDUCACION COMUN Y SECTOR  
PRIVADO DOCENTES DEL NIVEL DE ENSEÑANZA PRIMARIO POR  
SITUACION DE REVISTA SEGUN DEPARTAMENTO

DEPARTAMENTO	TOTAL	SITUACION DE REVISTA					
		Titular Exclusivamente	Interino Exclusivamente	Suplente Exclusivamente	Titular y Otra	Otra Condición	Sin Información
<b>TOTAL</b>	730	261	269	105	24	58	13
Albardón	19	3	10	6	-	-	-
Angaco	4	1	2	-	-	1	-
Calingasta	10	2	5	1	-	2	-
Capital	466	184	150	66	16	39	11
Caucete	-	-	-	-	-	-	-
Chimbas	34	9	23	-	-	2	-
Iglesia	-	-	-	-	-	-	-
Jáchal	-	-	-	-	-	-	-
9 de Julio	-	-	-	-	-	-	-
Pocito	2	-	1	1	-	-	-
Rawson	91	27	42	16	3	3	-
Rivadavia	89	33	29	15	1	9	2
San Martín	16	5	9	2	-	-	-
Santa Lucía	7	-	7	-	-	-	-
Sarmiento	1	1	-	-	-	-	-
Ullum	-	-	-	-	-	-	-
Valle Fértil	-	-	-	-	-	-	-
25 de Mayo	9	3	4	2	-	-	-
Zonda	-	-	-	-	-	-	-

San Juan



Censo Nacional de  
Docentes y  
Establecimientos  
Educativos

**D.67**

**DOCENTES EN ACTIVIDAD, EDUCACION COMUN Y SECTOR PRIVADO  
DOCENTES DEL NIVEL DE ENSEÑANZA PRIMARIO POR CONCURRENCIA A  
CURSOS DE CAPACITACION SEGUN DEPARTAMENTO**

DEPARTAMENTO	TOTAL	CONCURRENCIA A CURSOS DE CAPACITACION	
		Si	No
<b>TOTAL</b>	730	594	136
Albardón	19	16	3
Angaco	4	4	-
Calingasta	10	5	5
Capital	466	385	81
Caucete	-	-	-
Chimbas	34	28	6
Iglesia	-	-	-
Jáchal	-	-	-
9 de Julio	-	-	-
Pocito	2	1	1
Rawson	91	69	22
Rivadavia	89	71	18
San Martín	16	16	-
Santa Lucía	7	6	1
Sarmiento	1	1	-
Ullum	-	-	-
Valle Fértil	-	-	-
25 de Mayo	9	7	2
Zonda	-	-	-



San Juan

Censo Nacional de  
Docentes y  
Establecimientos  
Educativos

**D.68**

DOCENTES EN ACTIVIDAD, EDUCACION COMUN Y SECTOR  
PRIVADO DOCENTES DEL NIVEL DE ENSEÑANZA PRIMARIO POR  
AREAS TEMATICAS EN LAS QUE DESEARIAN RECIBIR  
CAPACITACION\* SEGUN DEPARTAMENTO

DEPARTAMENTO	TOTAL	AREAS TEMATICAS EN LAS QUE DESEARIAN RECIBIR CAPACITACION						
		Contenido de las materias curriculares	Metodología y didáctica de la enseñanza	Organización y gestión institucional	Elaboración de proyectos pedagógicos	Otra	Ninguna	Sin Información
<b>TOTAL</b>	730	377	459	170	355	43	15	37
Albardón	19	13	14	3	11	2	1	1
Angaco	4	3	3	3	4	-	-	-
Calingasta	10	7	6	1	10	1	-	-
Capital	466	220	288	104	211	27	8	28
Caucete	-	-	-	-	-	-	-	-
Chimbas	34	23	25	7	21	2	-	-
Iglesia	-	-	-	-	-	-	-	-
Jáchal	-	-	-	-	-	-	-	-
9 de Julio	-	-	-	-	-	-	-	-
Pocito	2	2	2	2	2	-	-	-
Rawson	91	55	57	26	46	8	3	3
Rivadavia	89	45	54	17	43	5	3	6
San Martín	16	11	13	8	11	1	-	-
Santa Lucía	7	4	4	3	4	-	-	-
Sarmiento	1	1	-	1	-	-	-	-
Ullum	-	-	-	-	-	-	-	-
Valle Fértil	-	-	-	-	-	-	-	-
25 de Mayo	9	6	6	-	4	-	-	1
Zonda	-	-	-	-	-	-	-	-

Nota:\* Los docentes que señalaron más de un área temática fueron contabilizados en cada una de ellas.  
Por ello la sumatoria de docentes por área temática es mayor que el total.







San Juan

Censo Nacional de  
Docentes y  
Establecimientos  
Educativos

**D.70**

**DOCENTES EN ACTIVIDAD, EDUCACION COMUN Y SECTOR  
PRIVADO DOCENTES DEL NIVEL DE ENSEÑANZA MEDIO POR  
FUNCION EDUCATIVA\* SEGUN DEPARTAMENTO**

DEPARTAMENTO	TOTAL	FUNCION EDUCATIVA			
		Frente a Alumnos	Dirección y Gestión	Apoyo	Sin Información
<b>TOTAL</b>	831	682	68	128	7
Albardón	32	28	2	4	-
Angaco	-	-	-	-	-
Calingasta	36	31	3	7	-
Capital	512	424	40	65	5
Caucete	-	-	-	-	-
Chimbas	53	40	5	13	-
Iglesia	-	-	-	-	-
Jáchal	-	-	-	-	-
9 de Julio	-	-	-	-	-
Pocito	-	-	-	-	-
Rawson	66	57	5	10	-
Rivadavia	125	103	7	20	2
San Martín	29	23	3	6	-
Santa Lucía	-	-	-	-	-
Sarmiento	-	-	-	-	-
Ullum	-	-	-	-	-
Valle Fértil	-	-	-	-	-
25 de Mayo	25	21	3	4	-
Zonda	-	-	-	-	-

Nota:\* Los docentes que desempeñan simultáneamente varias funciones educativas fueron contabilizados en cada una de ellas.



D.71

DOCENTES EN ACTIVIDAD, EDUCACION COMUN Y SECTOR  
PRIVADO DOCENTES DEL NIVEL DE ENSEÑANZA MEDIO POR  
SITUACION DE REVISTA SEGUN DEPARTAMENTO

DEPARTAMENTO	TOTAL	SITUACION DE REVISTA					
		Titular Exclusivamente	Interino Exclusivamente	Suplente Exclusivamente	Titular y Otra	Otra Condición	Sin Información
<b>TOTAL</b>	831	293	213	86	125	99	15
Albardón	32	3	24	1	4	-	-
Angaco	-	-	-	-	-	-	-
Calingasta	36	23	4	2	4	2	1
Capital	512	200	103	72	65	61	11
Caucete	-	-	-	-	-	-	-
Chimbas	53	8	30	-	11	4	-
Iglesia	-	-	-	-	-	-	-
Jáchal	-	-	-	-	-	-	-
9 de Julio	-	-	-	-	-	-	-
Pocito	-	-	-	-	-	-	-
Rawson	66	15	31	3	11	6	-
Rivadavia	125	51	20	14	24	14	2
San Martín	29	-	21	2	1	4	1
Santa Lucía	-	-	-	-	-	-	-
Sarmiento	-	-	-	-	-	-	-
Ullum	-	-	-	-	-	-	-
Valle Fértil	-	-	-	-	-	-	-
25 de Mayo	25	18	4	-	2	1	-
Zonda	-	-	-	-	-	-	-



San Juan

Censo Nacional de  
Docentes y  
Establecimientos  
Educativos

**D.72**

DOCENTES EN ACTIVIDAD, EDUCACION COMUN Y SECTOR  
PRIVADO DOCENTES DEL NIVEL DE ENSEÑANZA MEDIO POR  
CONCURRENCIA A CURSOS DE CAPACITACION SEGUN  
DEPARTAMENTO

DEPARTAMENTO	TOTAL	CONCURRENCIA A CURSOS DE CAPACITACION	
		Si	No
<b>TOTAL</b>	831	573	258
Albardón	32	25	7
Angaco	-	-	-
Calingasta	36	22	14
Capital	512	356	156
Caucete	-	-	-
Chimbas	53	35	18
Iglesia	-	-	-
Jáchal	-	-	-
9 de Julio	-	-	-
Pocito	-	-	-
Rawson	66	43	23
Rivadavia	125	84	41
San Martín	29	26	3
Santa Lucía	-	-	-
Sarmiento	-	-	-
Ullum	-	-	-
Valle Fértil	-	-	-
25 de Mayo	25	18	7
Zonda	-	-	-



D.73

DOCENTES EN ACTIVIDAD, EDUCACION COMUN Y SECTOR  
PRIVADO DOCENTES DEL NIVEL DE ENSEÑANZA MEDIO POR  
AREAS TEMATICAS EN LAS QUE DESEARIAN RECIBIR  
CAPACITACION\* SEGUN DEPARTAMENTO

DEPARTAMENTO	TOTAL	AREAS TEMATICAS EN LAS QUE DESEARIAN RECIBIR CAPACITACION						
		Contenido de las materias curriculares	Metodología y didáctica de la enseñanza	Organización y gestión institucional	Elaboración de proyectos pedagógicos	Otra	Ninguna	Sin Información
<b>TOTAL</b>	831	357	468	146	330	25	23	64
Albardón	32	21	21	5	17	2	1	2
Angaco	-	-	-	-	-	-	-	-
Calingasta	36	11	17	7	17	3	2	1
Capital	512	212	299	89	200	11	7	44
Caucete	-	-	-	-	-	-	-	-
Chimbas	53	22	33	10	21	2	1	1
Iglesia	-	-	-	-	-	-	-	-
Jáchal	-	-	-	-	-	-	-	-
9 de Julio	-	-	-	-	-	-	-	-
Pocito	-	-	-	-	-	-	-	-
Rawson	66	33	35	10	30	1	-	7
Rivadavia	125	52	70	21	47	5	11	5
San Martín	29	14	17	6	12	1	1	3
Santa Lucía	-	-	-	-	-	-	-	-
Sarmiento	-	-	-	-	-	-	-	-
Ullum	-	-	-	-	-	-	-	-
Valle Fértil	-	-	-	-	-	-	-	-
25 de Mayo	25	16	13	2	7	-	-	3
Zonda	-	-	-	-	-	-	-	-

Nota:\* Los docentes que señalaron más de un área temática fueron contabilizados en cada una de ellas.  
Por ello la sumatoria de docentes por área temática es mayor que el total.



San Juan

Censo Nacional de  
Docentes y  
Establecimientos  
Educativos

**D.74**

DOCENTES EN ACTIVIDAD, EDUCACION COMUN Y SECTOR  
PRIVADO DOCENTES DEL NIVEL DE ENSEÑANZA SUPERIOR NO  
UNIVERSITARIO POR FUNCION EDUCATIVA\* SEGUN  
DEPARTAMENTO

DEPARTAMENTO	TOTAL	FUNCION EDUCATIVA		
		Frente a Alumnos	Dirección y Gestión	Apoyo
<b>TOTAL</b>	78	67	11	8
Albardón	-	-	-	-
Angaco	-	-	-	-
Calingasta	14	11	2	2
Capital	64	56	9	6
Caucete	-	-	-	-
Chimbas	-	-	-	-
Iglesia	-	-	-	-
Jáchal	-	-	-	-
9 de Julio	-	-	-	-
Pocito	-	-	-	-
Rawson	-	-	-	-
Rivadavia	-	-	-	-
San Martín	-	-	-	-
Santa Lucía	-	-	-	-
Sarmiento	-	-	-	-
Ullum	-	-	-	-
Valle Fértil	-	-	-	-
25 de Mayo	-	-	-	-
Zonda	-	-	-	-

Nota:\* Los docentes que desempeñan simultáneamente varias funciones educativas fueron contabilizados en cada una de ellas.  
Por ello la sumatoria de docentes por función es mayor que el total.

**D.75**

DOCENTES EN ACTIVIDAD, EDUCACION COMUN Y SECTOR  
PRIVADO DOCENTES DEL NIVEL DE ENSEÑANZA SUPERIOR NO  
UNIVERSITARIO POR SITUACION DE REVISTA SEGUN  
DEPARTAMENTO

DEPARTAMENTO	TOTAL	SITUACION DE REVISTA				
		Titular Exclusivamente	Interino Exclusivamente	Suplente Exclusivamente	Titular y Otra	Otra Condición
<b>TOTAL</b>	78	32	24	4	3	15
Albardón	-	-	-	-	-	-
Angaco	-	-	-	-	-	-
Calingasta	14	10	1	2	1	-
Capital	64	22	23	2	2	15
Caucete	-	-	-	-	-	-
Chimbas	-	-	-	-	-	-
Iglesia	-	-	-	-	-	-
Jáchal	-	-	-	-	-	-
9 de Julio	-	-	-	-	-	-
Pocito	-	-	-	-	-	-
Rawson	-	-	-	-	-	-
Rivadavia	-	-	-	-	-	-
San Martín	-	-	-	-	-	-
Santa Lucía	-	-	-	-	-	-
Sarmiento	-	-	-	-	-	-
Ullum	-	-	-	-	-	-
Valle Fértil	-	-	-	-	-	-
25 de Mayo	-	-	-	-	-	-
Zonda	-	-	-	-	-	-



San Juan


Censo Nacional de  
Docentes y  
Establecimientos  
Educativos

**D.76**

DOCENTES EN ACTIVIDAD, EDUCACION COMUN Y SECTOR  
PRIVADO DOCENTES DEL NIVEL DE ENSEÑANZA SUPERIOR NO  
UNIVERSITARIO POR CONCURENCIA A CURSOS DE  
CAPACITACION\* SEGUN DEPARTAMENTO

DEPARTAMENTO	TOTAL	CONCURENCIA A CURSOS DE CAPACITACION	
		Si	No
<b>TOTAL</b>	78	57	21
Albardón	-	-	-
Angaco	-	-	-
Calingasta	14	11	3
Capital	64	46	18
Caucete	-	-	-
Chimbas	-	-	-
Iglesia	-	-	-
Jáchal	-	-	-
9 de Julio	-	-	-
Pocito	-	-	-
Rawson	-	-	-
Rivadavia	-	-	-
San Martín	-	-	-
Santa Lucía	-	-	-
Sarmiento	-	-	-
Ullum	-	-	-
Valle Fértil	-	-	-
25 de Mayo	-	-	-
Zonda	-	-	-

Nota:\* Se trata de la concurrencia a cursos de capacitación, actualización o perfeccionamiento de ocho o más horas presenciales en el transcurso de los dos últimos años.



D.77

DOCENTES EN ACTIVIDAD, EDUCACION COMUN Y SECTOR PRIVADO  
DOCENTES DEL NIVEL DE ENSEÑANZA SUPERIOR NO UNIVERSITARIO  
POR AREAS TEMATICAS EN LAS QUE DESEARIAN RECIBIR  
CAPACITACION\* SEGUN DEPARTAMENTO

DEPARTAMENTO	TOTAL	AREAS TEMATICAS EN LAS QUE DESEARIAN RECIBIR CAPACITACION						
		Contenido de las materias curriculares	Metodología y didáctica de la enseñanza	Organización y gestión institucional	Elaboración de proyectos pedagógicos	Otra	Ninguna	Sin Información
<b>TOTAL</b>	78	29	44	23	38	1	2	5
Albardón	-	-	-	-	-	-	-	-
Angaco	-	-	-	-	-	-	-	-
Calingasta	14	6	8	5	9	-	-	1
Capital	64	23	36	18	29	1	2	4
Caucete	-	-	-	-	-	-	-	-
Chimbas	-	-	-	-	-	-	-	-
Iglesia	-	-	-	-	-	-	-	-
Jáchal	-	-	-	-	-	-	-	-
9 de Julio	-	-	-	-	-	-	-	-
Pocito	-	-	-	-	-	-	-	-
Rawson	-	-	-	-	-	-	-	-
Rivadavia	-	-	-	-	-	-	-	-
San Martín	-	-	-	-	-	-	-	-
Santa Lucía	-	-	-	-	-	-	-	-
Sarmiento	-	-	-	-	-	-	-	-
Ullum	-	-	-	-	-	-	-	-
Valle Fértil	-	-	-	-	-	-	-	-
25 de Mayo	-	-	-	-	-	-	-	-
Zonda	-	-	-	-	-	-	-	-

Nota:\* Los docentes que señalaron más de un área temática fueron contabilizados en cada una de ellas.  
Por ello la sumatoria de docentes por área temática es mayor que el total.