



CENSO NACIONAL DE DOCENTES Y ESTABLECIMIENTOS EDUCATIVOS '94

Resultados Definitivos

Serie A N°23

Santiago del Estero



Ministerio de Cultura y
Educación de la Nación

República Argentina - 1998



Secretaría de Programación y
Evaluación Educativa
Dirección General Red Federal
de Información Educativa



CENSO NACIONAL
DE DOCENTES Y
ESTABLECIMIENTOS
EDUCATIVOS '94

Presidente de la Nación

DR. CARLOS SAUL MENEM

Ministra de Cultura y Educación

LIC. SUSANA BEATRIZ DECIBE

Secretario de Programación y Evaluación Educativa

DR. MANUEL GARCIA SOLA

Subsecretaria de Evaluación de la Calidad Educativa

PROF. HILDA MARIA LANZA

Directora Nacional Red Federal de Información Educativa

LIC. IRENE BEATRIZ OIBERMAN

1997

La coordinación general del Censo está a cargo de la Licenciada Cristina Dirié. Organizó y supervisó esta publicación y escribió la Introducción el Doctor Félix Abdala.

Primera edición, diciembre de 1996

Censo Nacional de Docentes y Establecimientos Educativos '94

ISBN 950-00-085-7

© Ministerio de Cultura y Educación de la Nación.

Hecho el depósito que marca la ley N° 11.723



El Censo Nacional de Docentes y Establecimientos Educativos constituyó el primer paso para la reconstrucción del Sistema Federal de Información Educativa.

Luego de casi dos décadas de ausencia de información exhaustiva y confiable a nivel nacional, el Ministerio de Cultura y Educación de la Nación, impulsó la realización de este operativo extraordinario que proporcionó información sobre las características institucionales de los establecimientos, el perfil de los docentes, la infraestructura escolar y la matrícula.

Desde 1943 no se realizaba un censo educativo que incluyera a todos los establecimientos escolares del país, tanto público como privados, de todos los niveles y tipos de educación.

Esta publicación constituye la versión definitiva y consolidada de los datos producidos en el marco del Censo y sirvió de base para efectuar los posteriores relevamientos anuales como el implementado en abril de 1996.

Este enorme esfuerzo realizado por el Ministerio de Cultura y Educación de la Nación, tuvo como objetivo producir información de calidad a nivel nacional, la cual constituye un insumo estratégico para llevar adelante el proceso de transformación educativa que establece la Ley Federal de Educación. (Ley 24.195).

Este relevamiento es el primer escalón para construir un Sistema de Información Federal que brinde, en forma continua, los datos requeridos para la planificación, la gestión y la evaluación de la política educativa, tanto a nivel nacional como en cada una de las provincias que conforman nuestro país.

Este libro proporciona una amplia información sobre los establecimientos, los alumnos y los docentes y presenta algunos aspectos hasta ahora nunca relevados. Constituye, además, una contribución al conocimiento del sistema educativo y con ello posibilita un accionar más democrático.

La modernización de la sociedad, las reformas económicas y el nuevo rol de Estado requieren hacer más transparente la realidad y poner a disposición de todos, funcionarios, investigadores y docentes, información que permita tomar decisiones y orientar las acciones.

Por ello, este Censo y el nuevo Sistema Federal de Información Educativa son elementos fundamentales para lograr mayor eficiencia en la gestión y más eficacia en los resultados a alcanzar en el proceso de transformación educativa.

Lic. Susana Beatriz Decibe
Ministra de Cultura y Educación de la Nación



CENSO NACIONAL DE
DOCENTES Y
ESTABLECIMIENTOS
EDUCATIVOS '94

Reconocimiento

La Dirección General Red Federal de Información Educativa del Ministerio de Cultura y Educación de la Nación, a cargo de la Licenciada Irene Oiberman, tuvo la responsabilidad de llevar a cabo el Censo Nacional de Docentes y Establecimientos Educativos 1994. Para ello conformó y supervisó un equipo de trabajo ad hoc que se encargó del diseño de los instrumentos de recolección de la información, la organización del operativo censal en todo el país y el procesamiento de datos.

El equipo de trabajo estuvo conformado por un **equipo técnico central y coordinaciones jurisdiccionales** en las 23 provincias y la Capital Federal. Estas últimas tuvieron a su cargo, bajo la supervisión del equipo central, la preparación del trabajo de campo, la capacitación de supervisores y censistas y el relevamiento propiamente dicho en su respectiva jurisdicción.

En las etapas precensales, censales y primer tramo de las tareas postcensales, se contó con la asistencia técnica del Instituto Nacional de Estadística y Censos (INDEC). Dicha asistencia estuvo a cargo de un equipo coordinado por Juana Carrizo e integrado por Laura Cazzoli, Antonia Giangualani, Elma Manino y Guillermo Grimoldi.

El equipo técnico a nivel central:

Coordinación General: durante la etapa precensal y el operativo propiamente dicho, la coordinación general estuvo a cargo de Marcelino Fontán, actuando como subcoordinadora Cristina Dirié, quien asumió la coordinación general a partir de enero de 1995.

Diseño conceptual, elaboración de instrumentos de recolección de información, controles de consistencias y plan de tabulados: a cargo de un equipo coordinado por Cristina Dirié e integrado por María Laura Alonso, Andrea Alliaud, Marina Becerra, Beatriz Díaz, Carina Kaplan, Elma Manino, Mariana Mora, Pedro Oiberman, Daniel Taccari y Margarita Trlin. Este equipo contó con la constante colaboración de Alicia Masautis, a cargo del área de coordinación metodológica de la Dirección.

Logística e implementación del operativo censal: actividades coordinadas por el equipo del INDEC en las cuales participaron, además, integrantes del área de cartografía de ese instituto y Rubén D'Andrea, Samanta Aleso, Ernesto Colter, Carmen Gómez, Guillermo Mayer, Nancy Montes, Claudia Mitrovich,

Pablo Nacach y Gumersindo Rodríguez. Todos ellos, además, colaboraron en múltiples tareas técnicas durante la etapa postcensal.

Capacitación: a cargo de un equipo coordinado por Beatriz Soriano e integrado por Ema Benedetti, Ana Botta, Fabiana Cabona, Silvia Peskin y Jorge Rodríguez Marino.

Procesamiento de la información: a cargo de un equipo coordinado por Jorge García e integrado por Mara Martínez Basante, Ariel Fabián, Víctor Flaker, Sandra Chabay, Valeria Gruschetsky, Karina Actis y Andrea González.

Administración Financiera: Ana Cassinelli y Mario Pera.

Proceso de Edición: a cargo de un equipo coordinado por Adriana Vendrov e integrado por Sergio Merayo, Julia Moras y Alicia Serrano.

Tareas técnica-administrativas de apoyo: Adriana Butruce, Sebastián Varela, María Gallo y Nilda Sklerevicius.

El resto del personal de la Dirección prestó su apoyo en las múltiples tareas urgentes que demandó el Censo. A todos ellos se les agradece la colaboración prestada.

Los equipos jurisdiccionales:

Dirigidos por un coordinador jurisdiccional, los equipos estuvieron integrados por un asistente técnico, capacitadores, supervisores y censistas. En la mayoría de los casos, la coordinación jurisdiccional estuvo asistida por personal de las respectivas oficinas de estadística educativa.

Los coordinadores jurisdiccionales fueron: Norma Moreno (Buenos Aires), Omar A. Tobío (Capital Federal), Juan A. Verón (Catamarca), Guillermo F. Valle (Córdoba), Ana M. Petrone de Malo (Corrientes), Ana María Lentati de Garello (Chaco), Liliana M. Romero (Chubut), Nydia A. Villanueva (Entre Ríos), Emilse Erico (Formosa), María E. Mercoleri de Olguín (Jujuy), Ana María Peralbo (La Pampa), Aída H. Peralta (La Rioja), María I. Crisafulli de Cueto (Mendoza), Miguel A. Stefañuk (Misiones), Jorge Susterman (Neuquén), Cristina Gens (Río Negro), Lucila Elliot de Campagna (Salta), Nidia Eva Saffe de González (San Juan), Laura Arno de Odicino (San Luis), Marta Carrizo (Santa Cruz), Adriana G. García de Bellafronte (Santa Fe), María E. Isorni de Saber (Santiago del Estero), José G. Alvarez (Tierra del Fuego) y María Y. Reyna de Chazal (Tucumán).

Se agradece especialmente la colaboración de las autoridades educativas de cada jurisdicción, la del personal directivo y docente de los establecimientos educativos censados y la de 5000 censistas y 500 supervisores sin cuyo esfuerzo este ambicioso emprendimiento no hubiese sido posible.



CENSO NACIONAL DE
DOCENTES Y
ESTABLECIMIENTOS
EDUCATIVOS '94

Introducción

El Censo Nacional de Docentes y Establecimientos Educativos 1994: aspectos metodológicos y técnicos

El Censo Nacional de Docentes y Establecimientos Educativos se llevó a cabo en todo el país entre el 1 y 15 de noviembre de 1994. El Censo recogió información sobre las características institucionales de los establecimientos educativos del sistema de educación formal, su infraestructura edilicia y de servicios, el personal docente que trabaja en esos establecimientos y la matrícula registrada en ellos.

La realización del Censo fue impulsado por la Secretaría de Programación y Evaluación Educativa del Ministerio de Cultura y Educación de la Nación quien, ante la necesidad de implementar la gran transformación educativa prevista por la Ley Federal de Educación (ley 24.195), dio prioridad a la tarea de recoger información confiable y exhaustiva sobre el sistema educativo y sus principales componentes. A tal efecto, delegó en el organismo especializado de su dependencia –la Dirección General Red Federal de Información Educativa– la responsabilidad de organizar y llevar a cabo el Censo.

La Red Federal de Información Educativa se encargó del diseño conceptual, la elaboración de los instrumentos de recolección de la información, la logística del Censo, el operativo censal en sí y el procesamiento de la información. Para llevar a cabo estas múltiples tareas, la Red contó con la asistencia técnica del Instituto Nacional de Estadística y Censos–INDEC.

El Censo Nacional de Docentes y Establecimientos Educativos 1994 representó una operación institucional y técnica excepcional en el país tanto por su cobertura espacio-temporal como por su cobertura temática. Respecto a la primera, desde 1943 no se organizaba un censo educativo en Argentina, es decir un operativo técnico-institucional destinado a recoger información del sistema educativo formal de un modo exhaustivo y simultáneo. Respecto a la segunda, el censo no sólo recogió información complementaria de las estadísticas educativas existentes al momento de su relevamiento, sino también información novedosa.

Específicamente, por un lado, el Censo recogió información sobre las características institucionales del sistema educativo (nivel de enseñanza, planta orgánica funcional, sector) y la totalidad de la matrícula registrada en él. Por otro lado, el Censo recogió información sobre la infraestructura edilicia del sistema

(edificios escolares y servicios) aspecto fragmentariamente cubierto y nunca difundido a través de las habituales estadísticas educativas y sobre las personas con funciones docentes del sistema educativo, información no tomada en cuenta en las mencionadas estadísticas.

En efecto, el Censo prestó especial atención al relevamiento de información sobre el personal docente que trabaja en el sistema con la intención de que el mismo fuera, primero, exhaustivamente contado y, segundo, caracterizado en términos de su perfil socio-demográfico, su capacitación profesional y su inserción laboral en el sistema. Esta información permite conocer, por primera vez, la cantidad de docentes que trabajaban en el sistema educativo y las formas que lo hacían por lo que su uso merece comentarios específicos que son provistos en la siguiente sección y en los cuadros correspondientes.

El universo censal: los establecimientos educativos de educación formal

El universo censal estuvo constituido por todos los establecimientos educativos de educación formal del país, es decir, la educación cuya estructura y contenidos están organizados secuencialmente en los cuatro niveles de enseñanza¹. El relevamiento censal incluyó, entonces, a todos los establecimientos estatales y privados de los regímenes de enseñanza común, de adultos, artística y especial de los niveles de enseñanza inicial, primario, medio y superior no universitario.

Para recoger la información se confeccionaron y utilizaron cuatro cédulas censales diferentes. Una primera cédula fue elaborada para relevar las características institucionales de los establecimientos educativos y la composición de las plantas orgánicas funcionales (cédula establecimiento). Una segunda, para dar cuenta de las características de la infraestructura escolar y la dotación de servicios básicos (cédula infraestructura). Una tercera cédula fue utilizada para recoger información sobre la matrícula escolar (cédula matrícula) y, finalmente, una cuarta cédula se usó para conocer las características del personal docente que trabaja en los establecimientos educativos censados (cédula de docentes)²

Las cédulas censales de establecimiento, infraestructura y matrícula fueron llenadas por el censista en entrevista personal con el director y/o rector del establecimiento educativo. La cédula de docentes, en cambio, fue de carácter autoadministrado, es decir, fue llenada por los mismos docentes en los establecimientos educativos donde trabajaban durante el período de referencia censal.

La unidad de registro censal (es decir aquella a partir de la cual se recogió la información) fue **el establecimiento educativo**. Para el Censo, establecimiento educativo es la unidad organizacional básica del sistema que cuenta con una dirección propia, una planta orgánica funcional aprobada y la correspondiente asignación presupuestaria y cuya finalidad es proveer servicios educativos a la sociedad³.

Es importante señalar, que el Censo diferenció el establecimiento educativo de la unidad educativa y el edificio escolar. **La unidad educativa** fue definida como el proyecto educativo organizado en un estable-

¹ Los establecimientos universitarios fueron excluidos de este relevamiento. Las estadísticas universitarias están a cargo de la Secretaría de Políticas Universitarias.

² No fue censado el personal docente que se desempeña fuera de los establecimientos educativos en diferentes instancias de gestión tales como supervisores e inspectores

³ Las definiciones censales presentadas en esta introducción fueron extraídas de documentos elaborados por los equipos de diseño conceptual del censo (ver especialmente la sección de definiciones básicas). Entre ellos, Ministerio de Cultura y Educación, Dirección General Red Federal de Información Educativa, Definiciones básicas para la producción de estadísticas educativas, Buenos Aires, 1994, mimeo, y Ministerio de Cultura y Educación, Dirección General Red Federal de Información Educativa, Instructivo para supervisores y censista, Buenos Aires, 1994, mimeo.

cimiento para impartir educación en torno a una misma estructura curricular (común o especial) y un mismo nivel de enseñanza –inicial, primario, medio y superior no universitario. Es necesario tener en cuenta que, en un mismo establecimiento educativo, existen tantas unidades educativas como niveles de enseñanza se imparten en él.

El establecimiento educativo tampoco es equiparable al **edificio escolar**, dado que éste último constituye la unidad físico-formal donde funcionan las aulas o los talleres en los que habitualmente se dictan clases o las oficinas donde se desarrollan las actividades de dirección, gestión y administración del establecimiento. Un establecimiento educativo, luego, puede disponer de más de un edificio escolar para su funcionamiento o, viceversa, dos o más establecimientos pueden funcionar en un mismo edificio.

La infraestructura escolar

Como ya se adelantó, el Censo prestó especial atención al relevamiento de información sobre la infraestructura escolar y los servicios básicos del sistema educativo. Aspectos que sólo parcialmente fueron tenidos en cuenta por las habituales estadísticas educativas. El censista debió llenar tantas cédulas censales de infraestructura como número de edificios escolares tenía el establecimiento educativo⁴

En el caso del establecimiento que desarrollaba sus actividades en más de un edificio escolar, se distinguió el edificio principal de los edificios anexos. Se consideró edificio principal al edificio en el cual se centralizaban las actividades de dirección, gestión y administración del establecimiento y, edificio anexo, al que sólo contenía aulas o talleres en los que se dictaban clases.

La cédula censal de infraestructura fue completada por el censista en entrevista personal con el rector y/o director del establecimiento⁵

La matrícula escolar

El tercer aspecto del sistema educativo relevado por el Censo fue la matrícula escolar, es decir, la totalidad de alumnos registrados en los establecimientos educativos censados que recibían enseñanza sistemática acorde con las normas administrativas y pedagógicas vigentes.

La recolección de la información sobre matrícula se organizó por tipo de educación y se concentró en los niveles de enseñanza inicial, primario y medio que, a diferencia del superior no universitario, cuentan con una estructura organizativa definida en términos de ciclos, secciones o divisiones. De este modo, en cada establecimiento, se recogió información sobre cantidad de alumnos, secciones o divisiones por ciclo en el nivel inicial, por grado en el nivel primario, por año y modalidad en el nivel medio. También sobre la cantidad de alumnos repitientes por grado en el nivel primario y por año en el nivel medio.⁶

El personal docente

El personal docente de los establecimientos que imparten enseñanza en los niveles de enseñanza inicial, primario, medio y superior no universitario es el cuarto, y último, aspecto del sistema educativo que fue censado.

⁴No fueron censados los edificios en que sólo funcionan gimnasios, auditorios o bibliotecas.

⁵ Debe señalarse que, en la recolección de la información sobre infraestructura, no participaron arquitectos, aunque sí lo hicieron en la confección de la cédula censal.

⁶ La información sobre matrícula del nivel superior no universitario se relevó en la cédula de establecimientos sin desagregación por años o carreras.

El Censo consideró personal docente a toda persona con designación docente que realizaba actividades en las áreas curriculares o extracurriculares de los establecimientos del sistema educativo formal durante la jornada escolar habitual. La cédula censal de docentes fue autoadministrada y fue llenada solamente por los docentes en actividad en el momento del censo⁷.

Los docentes fueron censados en cada uno de los establecimientos y niveles de enseñanza en los que prestaban servicios, estuvieran incluidos o no, en la planta orgánica funcional aprobada del establecimiento. El uso de un código identificatorio único para cada docente permitió detectar el trabajo de una misma persona en varios establecimientos y/o niveles y, por lo tanto, conocer su inserción laboral en el sistema educativo. Una consecuencia de este procedimiento es que una misma persona pudo ser registrada como docente más de una vez dentro del sistema y, debido a ello, presentar los atributos correspondientes a tal múltiple inserción.

Efectivamente, la información recogida por el Censo sobre los docentes se refirió, en primer lugar, a las características de su inserción laboral en el sistema en el momento que fue censado. Por ejemplo, nivel de enseñanza, función educativa, situación de revista y tipo de designación. En segundo lugar, la información recogida se refirió a características sociodemográficas del docente (sexo, edad, composición del hogar, nivel educativo) y a aspectos de su trayectoria profesional (antigüedad en la docencia, capacitación y perfeccionamiento).

Esta forma de recoger la información sobre el personal docente –en cada establecimiento y nivel de enseñanza– obedeció a un objetivo específico del censo: contar con información sobre las personas que trabajan en el sistema y sus formas de inserción en el mismo; información imposible de conseguir a través de las usuales estadísticas educativas orientadas a relevar información sobre los cargos docentes del sistema.

La decisión de relevar información sobre docentes en la forma indicada se tomó a pesar de las dificultades metodológico-técnicas que presupone contar y caracterizar a los miembros de un colectivo y al colectivo simultáneamente (docentes y establecimiento, respectivamente) cuando la unidad de recolección de la información es el colectivo y, además, los miembros no pertenecen exclusivamente a un sólo colectivo⁸.

Se entendió que las dificultades metodológico-técnicas que presupone procesar la información referida a unidades de análisis diferentes (docentes y establecimientos) serían superadas por las mayores posibilidades analíticas que permite una aproximación más adecuada al sistema educativo una de cuyas características más importante es la múltiple inserción laboral en el mismo de numerosos docentes.

Probablemente en ninguna otra oportunidad como en estos volúmenes provinciales en los que la información se presenta desagregada por departamento esta última afirmación adquiera mayor significado.

⁷ Los docentes que figuraban en la lista del personal del establecimiento pero estaban ausentes durante el relevamiento censal por estar en uso de licencia o comisión de servicios sólo fueron contados (ninguna información se recogió sobre ellos).

⁸ Los términos miembro y colectivo son usados en el sentido que lo hacen textos clásicos de metodología de la investigación social; entre ellos, Lazarsfeld, P. y Menzel, H. "Sobre la relación entre propiedades individuales y colectivas" en Korn, F. y otros, Conceptos y variables en la investigación social, Nueva Visión, Buenos Aires, 1971.

Efectivamente, siendo el nivel departamental el criterio organizador más importante de la presente publicación, se decidió incluir en cada departamento la totalidad del personal docente que trabajara en establecimientos de su jurisdicción, independientemente que lo hicieran solo en ellos o, además, en los de otros departamentos. Como es fácil de entender este criterio no es más que una derivación del adoptado originalmente adoptado para registrar a los docentes acorde a su inserción en el sistema. De esta forma, los docentes que trabajaban simultáneamente en establecimientos localizados en diferentes departamentos fueron registrados en cada uno de estos departamentos.

La información presentada en este volumen

Esta publicación tiene por objeto presentar los resultados definitivos del Censo de Docentes y Establecimientos Educativos de 1994 de la provincia de algunos de los cuales ya han sido difundidos, aunque en forma limitada y parcial, a través de folletos y publicaciones menores.

La información presentada en este volumen consta de cuatro series de cuadros. Cada una de ellas se refiere a los cuatro componentes relevados del sistema educativo: establecimientos, infraestructura, matrícula y docentes.

Las características comunes de los cuadros en las cuatro series es que todos ellos presentan la información del total provincial desagregada por departamento y sector. La información, también, se refiere a varios y similares universos de análisis. El universo de análisis está indicado en la primera parte del título de cada cuadro.

Los cuadros sobre los establecimientos educativos e infraestructura escolar se refieren, respectivamente, a las características institucionales y edilicias del total de los establecimientos, en primer lugar, y de los establecimientos que imparten educación común, en segundo lugar.

Los cuadros de matrícula se refieren primero a todos los alumnos del sistema educativo y, segundo, a los alumnos en educación común.

Los cuadros de docentes se refieren a tres universos de análisis distintos: el total de docentes, los docentes en actividad y los docentes en actividad de la educación común. El universo de análisis de docentes en actividad incluye tanto al docente en actividad e inserción laboral única en el sistema educativo como al docente con más de una inserción, una de las cuales, al menos, permitió clasificarlo como activo al momento del censo. Similar criterio se usó para el universo de docentes activos de la educación común.

Los símbolos utilizados en los cuadros de esta publicación son (-) y (.) los cuales significan que el dato es igual a cero y que el dato no existe, respectivamente.

Definiciones básicas

Los conceptos y términos utilizados en los cuadros de esta publicación son el resultado de las definiciones empleadas en el diseño de las cédulas censales y la confección del plan de tabulaciones⁹.

Para facilitar la interpretación de los cuadros se definen a continuación los términos y conceptos utilizados en ellos.

Alumno repitiente. Alumno que vuelve a cursar por segunda vez o más el mismo grado, ciclo o año de estudio.

Antigüedad en la docencia. Se refiere a los años en ejercicio de la docencia al momento del censo por parte del personal docente.

Carácter confesional. Se refiere al establecimiento educativo privado que imparte educación religiosa.

Carga horaria semanal. Cantidad de horas semanales asignadas a un docente.

Cargo docente. Puesto de trabajo de la planta orgánica funcional de un establecimiento educativo que tiene asignado una partida presupuestaria y un conjunto de tareas docentes a desempeñar por una persona. El cargo docente puede ser de dirección y gestión, frente a alumnos y de apoyo. Los cargos de dirección y gestión están destinados al ejercicio de las tareas de conducción, supervisión y orientación del servicio educativo. Los cargos frente a alumnos están destinados a la enseñanza directa y presencial y a la conducción de la actividad pedagógica en un grupo escolar organizado (sección, división). Los cargos de apoyo están destinados al ejercicio de tareas auxiliares y complementarias de la actividad de enseñanza (bibliotecario, asistente social, preceptor).

Categoría. Clasificación de los establecimientos educativos según tamaño (número de secciones/divisiones) hecha por los organismos que rigen la educación en el orden nacional, provincial y municipal de acuerdo a las reglamentaciones vigentes. Aunque estas reglamentaciones varían por jurisdicción, la clasificación usualmente diferencia establecimientos de primera, segunda, tercera y cuarta categorías.

Ciclo, grado y año de estudio. Cada una de las unidades de organización en que se dividen los niveles de enseñanza según criterios relacionados con objetivos, secuenciación de contenidos y normas de acreditación. El término ciclo se aplica en el nivel de enseñanza inicial, grado en el nivel primario y año de estudio en el nivel medio.

Condición de actividad. Situación laboral del personal docente según prestara o no servicios durante el período censal. Se diferencian, así, los docentes en actividad de los docentes en uso de licencia o en comisión de servicios.

Cursos de capacitación, concurrencia a. Se refiere a los cursos, seminarios, talleres o jornadas de capacitación con una duración mínima de 8 horas presenciales a los cuales concurre el docente en los dos últimos años.

Departamento. División política y administrativa de la provincia.

⁹ Ver nota al pie número 3

Dependencia. Nivel de gobierno al que están sujetos normativamente los establecimientos educativos estatales y privados y los organismos que los supervisan. Se clasifica en nacional, provincial y municipal.

Edad. Años cumplidos por el docente al momento del censo.

Edificio. Ampliación. Se refiere al incremento de la superficie cubierta original, es decir, la construcción de nuevos locales o espacios cerrados que incrementen el número de locales originalmente construidos cualquiera sea su destino (aula, taller, laboratorio, sanitario, etcétera).

Edificio. Antigüedad. Cantidad de años de la mayor parte del edificio.

Edificio. Estado de conservación. Puede ser aceptable y no requiere reparaciones, requiere reparaciones menores y requiere reparaciones mayores. Aceptable y no requiere reparaciones: el edificio sólo necesita tareas normales de mantenimiento. Reparaciones menores: el edificio presenta problemas localizados en revoques, cielorrasos, revestimientos, instalaciones sanitarias o eléctricas, pequeñas humedades en los techos cuya reparación no requiere grandes movimientos de materiales y personal. Reparaciones mayores: el edificio presenta múltiples problemas cuyo arreglo requiere importantes movimientos de materiales y personal.

Edificio. Finalidad de la construcción. Objetivo para el cual el edificio escolar fue proyectado y construido

Edificio. Tipo de tenencia. Situación dominial del edificio. Las categorías son: propiedad, alquiler, cesión o préstamo. Propiedad: el Estado (nacional, provincial, municipal) o la institución privada es propietario del edificio. Alquiler: el Estado o la institución privada paga un alquiler por el uso del edificio. Cesión o préstamo: el Estado o la institución privada ha recibido el edificio en cesión o préstamo. Otra situación: ninguna de las anteriores.

Edificio. Tipo de uso. Se refiere al uso exclusivo del edificio por un solo establecimiento educativo o al uso compartido del edificio por dos o más establecimientos.

Función educativa. Es el conjunto de tareas desarrolladas por el personal docente del establecimiento educativo. Las funciones educativas pueden ser de dirección y gestión, frente a alumnos y de apoyo.

Jornada. Período del día durante el cual un grupo de alumnos recibe enseñanza. Jornada simple: coincide con el turno. Jornada completa: abarca el turno doble.

Máximo nivel de educación alcanzado. Se refiere al más alto nivel de enseñanza alcanzado por el docente.

Modalidad. Propuesta curricular que adopta el nivel de enseñanza medio en función de los saberes científicos y el desarrollo de actividades profesionales. Las modalidades son: Bachillerato, Técnica, Comercial, Asistencial, Agropecuario y Otras. Existen, además, establecimientos que dictan sólo el Ciclo Básico, es decir los tres primeros años de estudio del nivel medio, pero ninguna modalidad.

Nivel de enseñanza. Cada una de las etapas en que los contenidos curriculares del sistema de educación formal están organizados de acuerdo a las necesidades educativas y a la etapa evolutiva del alumno. Los niveles de enseñanza son: inicial, primario, medio y superior. La categoría "otros" que aparece en algunos cuadros se refiere a cursos no equiparables a los niveles primario y medio, por ejemplo talleres,

pretalleres y cursos de postprimaria que son dictados por docentes de la planta orgánica funcional de establecimientos del sistema de educación formal.

Sección y división. Grupo escolar organizado integrado por alumnos que cursan el mismo o diferentes grados o años de estudio en el mismo espacio, al mismo tiempo y con el mismo docente o equipo docente. El término sección se usa en los niveles inicial y primario y el término división en el nivel medio. La sección se denomina múltiple cuando las actividades de enseñanza corresponden a diferentes ciclos, grados o etapas. Se denomina independiente cuando tales actividades corresponden a un solo ciclo, grado o etapa.

Sector. Ámbito de administración de los servicios educativos. Los establecimientos del sector estatal son administrados por el Estado. Los establecimientos del sector privado son administrados por instituciones o sociedades privadas.

Servicio de comedor. Complemento alimentario que el establecimiento brinda a los alumnos dentro de la jornada escolar, gratuitamente o no.

Situación de revista. Condición contractual bajo la cual el personal docente presta servicios y, de acuerdo a la cual, puede ser titular, interino o suplente.

Titular: personal designado en la planta orgánica funcional del establecimiento en forma permanente mediante los mecanismos legales vigentes (principalmente concurso o resolución ministerial). Interino: personal designado en forma transitoria porque aún no se han implementado los mecanismos legales para ser titular. Suplente: personal designado para reemplazar en forma transitoria al personal titular o interino. Otra condición: personal que cumple funciones docentes sin formar parte de la planta orgánica funcional del establecimiento

Subvención. Aporte financiero que el Estado hace a los establecimientos privados para pagar total o parcialmente los sueldos del personal docente.

Tipo de designación. Situación legal y administrativa bajo la cual el docente desempeña sus actividades educativas. Las categorías son designación por cargo y designación por hora cátedra.


Tipo de educación. Proyecto educativo diferenciado según el sujeto al que esta dirigido. La educación común es el proyecto educativo organizado de acuerdo a las necesidades educativas de la mayoría de la población, constituye la estructura básica del sistema educativo y está organizado secuencialmente en cuatro niveles de enseñanza.

Tipo de formación. Se refiere a la diferencia entre docentes con formación pedagógica (maestros normales, profesores) y aquellos que no la poseen (profesionales).

Título. Se refiere al título obtenido por el docente. La categoría "otros" se refiere a los docentes sin formación pedagógica con certificaciones académicas o profesionales de los niveles medio y superior no universitario.

Turno. Parte del día durante el cual funciona el establecimiento. Los turnos pueden ser mañana, intermedio, tarde, vespertino y noche. Los establecimientos desarrollan sus actividades en uno o más turnos. Turno doble es el de un establecimiento que desarrolla actividades en dos turnos para un mismo grupo escolar.

Establecimientos



E.1

TOTAL DE ESTABLECIMIENTOS
ESTABLECIMIENTOS POR SECTOR SEGUN DEPARTAMENTO

DEPARTAMENTO	TOTAL	SECTOR	
		Estatad	Privado
TOTAL	1699	1593	106
Aguirre	20	17	3
Alberdi	60	58	2
Atamisqui	32	30	2
Avellaneda	60	60	-
Banda	198	185	13
Belgrano	17	16	1
Capital	251	205	46
Copo	80	76	4
Choya	71	66	5
Figueroa	71	70	1
Gral. Taboada	73	68	5
Guasayán	29	29	-
Jiménez	46	46	-
Juan F. Ibarra	53	53	-
Loreto	54	54	-
Mitre	11	11	-
Moreno	97	93	4
Ojo de Agua	61	60	1
Pellegrini	74	74	-
Quebrachos	44	44	-
Río Hondo	99	91	8
Rivadavia	27	26	1
Robles	56	51	5
Salavina	40	40	-
San Martín	38	34	4
Sarmiento	20	19	1
Silípica	17	17	-



Santiago del Estero

Censo Nacional de
Docentes y
Establecimientos
Educativos

E.2

**TOTAL DE ESTABLECIMIENTOS
ESTABLECIMIENTOS POR TIPO DE EDUCACION SEGUN DEPARTAMENTO**

DEPARTAMENTO	TOTAL	TIPO DE EDUCACION					
		Sólo Común	Sólo Especial	Sólo Artística	Sólo Adultos	Común y Otro	Otras Combinaciones
TOTAL	1699	1501	21	6	167	3	1
Aguirre	20	19	-	-	1	-	-
Alberdi	60	60	-	-	-	-	-
Atamisqui	32	32	-	-	-	-	-
Avellaneda	60	57	-	-	3	-	-
Banda	198	149	3	-	45	1	-
Belgrano	17	16	-	-	1	-	-
Capital	251	196	10	3	41	1	-
Copo	80	79	-	-	1	-	-
Choya	71	55	1	1	14	-	-
Figueroa	71	69	-	-	2	-	-
Gral. Taboada	73	62	2	-	9	-	-
Guasayán	29	26	-	-	3	-	-
Jiménez	46	46	-	-	-	-	-
Juan F. Ibarra	53	52	-	-	1	-	-
Loreto	54	46	1	-	7	-	-
Mitre	11	11	-	-	-	-	-
Moreno	97	84	1	-	12	-	-
Ojo de Agua	61	56	-	-	5	-	-
Pellegrini	74	72	-	-	2	-	-
Quebrachos	44	43	-	-	-	1	-
Río Hondo	99	83	1	2	12	-	1
Rivadavia	27	23	1	-	3	-	-
Robles	56	53	1	-	2	-	-
Salavina	40	40	-	-	-	-	-
San Martín	38	36	-	-	2	-	-
Sarmiento	20	19	-	-	1	-	-
Silípica	17	17	-	-	-	-	-



E.2.1

TOTAL DE ESTABLECIMIENTOS
ESTABLECIMIENTOS DEL SECTOR ESTATAL POR TIPO DE EDUCACION
SEGUN DEPARTAMENTO

DEPARTAMENTO	TOTAL	TIPO DE EDUCACION					
		Sólo Común	Sólo Especial	Sólo Artística	Sólo Adultos	Común y Otro	Otras Combinaciones
TOTAL	1593	1403	17	6	164	2	1
Aguirre	17	16	-	-	1	-	-
Alberdi	58	58	-	-	-	-	-
Atamisqui	30	30	-	-	-	-	-
Avellaneda	60	57	-	-	3	-	-
Banda	185	138	2	-	44	1	-
Belgrano	16	15	-	-	1	-	-
Capital	205	154	8	3	40	-	-
Copo	76	75	-	-	1	-	-
Choya	66	51	1	1	13	-	-
Figueroa	70	68	-	-	2	-	-
Gral. Taboada	68	58	1	-	9	-	-
Guasayán	29	26	-	-	3	-	-
Jiménez	46	46	-	-	-	-	-
Juan F. Ibarra	53	52	-	-	1	-	-
Loreto	54	46	1	-	7	-	-
Mitre	11	11	-	-	-	-	-
Moreno	93	80	1	-	12	-	-
Ojo de Agua	60	55	-	-	5	-	-
Pellegrini	74	72	-	-	2	-	-
Quebrachos	44	43	-	-	-	1	-
Río Hondo	91	75	1	2	12	-	1
Rivadavia	26	22	1	-	3	-	-
Robles	51	48	1	-	2	-	-
Salavina	40	40	-	-	-	-	-
San Martín	34	32	-	-	2	-	-
Sarmiento	19	18	-	-	1	-	-
Silípica	17	17	-	-	-	-	-




Santiago del Estero

Censo Nacional de
Docentes y
Establecimientos
Educativos

E.2.2

**TOTAL DE ESTABLECIMIENTOS
ESTABLECIMIENTOS DEL SECTOR PRIVADO POR TIPO DE EDUCACION
SEGUN DEPARTAMENTO**

DEPARTAMENTO	TOTAL	TIPO DE EDUCACION					
		Sólo Común	Sólo Especial	Sólo Artística	Sólo Adultos	Común y Otro	Otras Combinaciones
TOTAL	106	98	4	-	3	1	-
Aguirre	3	3	-	-	-	-	-
Alberdi	2	2	-	-	-	-	-
Atamisqui	2	2	-	-	-	-	-
Avellaneda	-	-	-	-	-	-	-
Banda	13	11	1	-	1	-	-
Belgrano	1	1	-	-	-	-	-
Capital	46	42	2	-	1	1	-
Copo	4	4	-	-	-	-	-
Choya	5	4	-	-	1	-	-
Figueroa	1	1	-	-	-	-	-
Gral. Taboada	5	4	1	-	-	-	-
Guasayán	-	-	-	-	-	-	-
Jiménez	-	-	-	-	-	-	-
Juan F. Ibarra	-	-	-	-	-	-	-
Loreto	-	-	-	-	-	-	-
Mitre	-	-	-	-	-	-	-
Moreno	4	4	-	-	-	-	-
Ojo de Agua	1	1	-	-	-	-	-
Pellegrini	-	-	-	-	-	-	-
Quebrachos	-	-	-	-	-	-	-
Río Hondo	8	8	-	-	-	-	-
Rivadavia	1	1	-	-	-	-	-
Robles	5	5	-	-	-	-	-
Salavina	-	-	-	-	-	-	-
San Martín	4	4	-	-	-	-	-
Sarmiento	1	1	-	-	-	-	-
Silípica	-	-	-	-	-	-	-



E.3

**TOTAL DE ESTABLECIMIENTOS
ESTABLECIMIENTOS QUE IMPARTEN EDUCACION COMUN POR NIVEL DE
ENSEÑANZA SEGUN DEPARTAMENTO**

DEPARTAMENTO	TOTAL	NIVELES								
		Inicial	Primario	Medio	Superior No Universitario	Inicial y Primario	Inicial, Primario y Medio	Medio y Superior No Universitario	Inicial, Primario, Medio y Superior No Universitario	Otras Combinaciones
TOTAL	1504	112	992	133	39	208	13	1	5	1
Aguirre	19	1	13	2	1	2	-	-	-	-
Alberdi	60	-	54	4	-	2	-	-	-	-
Atamisqui	32	-	26	2	1	3	-	-	-	-
Avellaneda	57	-	39	5	2	11	-	-	-	-
Banda	150	26	61	18	2	38	3	-	2	-
Belgrano	16	-	7	3	1	5	-	-	-	-
Capital	197	52	54	38	11	32	6	1	2	1
Copo	79	3	62	4	2	8	-	-	-	-
Choya	55	2	32	6	1	11	2	-	1	-
Figuroa	69	-	57	2	1	9	-	-	-	-
Gral. Taboada	62	2	41	5	2	12	-	-	-	-
Guasayán	26	-	21	2	1	2	-	-	-	-
Jiménez	46	-	36	3	1	6	-	-	-	-
Juan F. Ibarra	52	1	39	3	1	8	-	-	-	-
Loreto	46	3	40	1	1	1	-	-	-	-
Mitre	11	-	10	-	-	1	-	-	-	-
Moreno	84	5	65	4	3	7	-	-	-	-
Ojo de Agua	56	2	49	2	1	2	-	-	-	-
Pellegrini	72	-	61	3	1	7	-	-	-	-
Quebrachos	44	-	40	2	1	1	-	-	-	-
Río Hondo	83	4	53	9	2	13	2	-	-	-
Rivadavia	23	2	18	2	1	-	-	-	-	-
Robles	53	9	22	6	1	15	-	-	-	-
Salavina	40	-	35	2	1	2	-	-	-	-
San Martín	36	-	31	2	-	3	-	-	-	-
Sarmiento	19	-	16	2	-	1	-	-	-	-
Silpica	17	-	10	1	-	6	-	-	-	-



Censo Nacional de
Docentes y
Establecimientos
Educativos

E.3.1

**TOTAL DE ESTABLECIMIENTOS
ESTABLECIMIENTOS DEL SECTOR ESTATAL QUE IMPARTEN EDUCACION
COMUN POR NIVEL DE ENSEÑANZA SEGUN DEPARTAMENTO**

DEPARTAMENTO	TOTAL	NIVELES								
		Inicial	Primario	Medio	Superior No Universitario	Inicial y Primario	Inicial, Primario y Medio	Medio y Superior No Universitario	Inicial, Primario, Medio y Superior No Universitario	Otras Combinaciones
TOTAL	1405	100	977	94	33	197	1	-	3	-
Aguirre	16	-	12	1	1	2	-	-	-	-
Alberdi	58	-	54	2	-	2	-	-	-	-
Atamisqui	30	-	26	-	1	3	-	-	-	-
Avellaneda	57	-	39	5	2	11	-	-	-	-
Banda	139	25	59	14	2	37	1	-	1	-
Belgrano	15	-	7	2	1	5	-	-	-	-
Capital	154	48	51	23	6	25	-	-	1	-
Copo	75	3	62	2	1	7	-	-	-	-
Choya	51	1	31	6	1	11	-	-	1	-
Figuroa	68	-	56	2	1	9	-	-	-	-
Gral. Taboada	58	-	41	4	2	11	-	-	-	-
Guasayán	26	-	21	2	1	2	-	-	-	-
Jiménez	46	-	36	3	1	6	-	-	-	-
Juan F. Ibarra	52	1	39	3	1	8	-	-	-	-
Loreto	46	3	40	1	1	1	-	-	-	-
Mitre	11	-	10	-	-	1	-	-	-	-
Moreno	80	5	63	2	3	7	-	-	-	-
Ojo de Agua	55	2	48	2	1	2	-	-	-	-
Pellegrini	72	-	61	3	1	7	-	-	-	-
Quebrachos	44	-	40	2	1	1	-	-	-	-
Río Hondo	75	3	52	5	2	13	-	-	-	-
Rivadavia	22	2	18	1	1	-	-	-	-	-
Robles	48	7	22	4	1	14	-	-	-	-
Salavina	40	-	35	2	1	2	-	-	-	-
San Martín	32	-	28	1	-	3	-	-	-	-
Sarmiento	18	-	16	1	-	1	-	-	-	-
Silpica	17	-	10	1	-	6	-	-	-	-



Censo Nacional de
Docentes y
Establecimientos
Educativos

E.4

**TOTAL DE ESTABLECIMIENTOS
UNIDADES EDUCATIVAS POR NIVEL DE ENSEÑANZA SEGUN
DEPARTAMENTO**

DEPARTAMENTO	TOTAL	NIVELES				
		Inicial	Primario	Medio	Superior No Universitario	Otros*
TOTAL	1970	339	1391	169	49	22
Aguirre	22	3	16	2	1	-
Alberdi	62	2	56	4	-	-
Atamisqui	35	3	29	2	1	-
Avellaneda	71	11	53	5	2	-
Banda	252	69	148	27	4	4
Belgrano	22	5	13	3	1	-
Capital	311	93	139	53	17	9
Copo	88	11	71	4	2	-
Choya	92	16	61	11	3	1
Figueroa	80	9	68	2	1	-
Gral. Taboada	85	14	62	6	2	1
Guasayán	31	2	26	2	1	-
Jiménez	52	6	42	3	1	-
Juan F. Ibarra	61	9	48	3	1	-
Loreto	55	4	47	2	1	1
Mitre	12	1	11	-	-	-
Moreno	104	12	84	4	3	1
Ojo de Agua	63	4	56	2	1	-
Pellegrini	81	7	70	3	1	-
Quebrachos	46	1	42	2	1	-
Río Hondo	118	19	81	14	2	2
Rivadavia	29	2	22	2	1	2
Robles	71	24	39	6	1	1
Salavina	42	2	37	2	1	-
San Martín	41	3	36	2	-	-
Sarmiento	21	1	18	2	-	-
Silpica	23	6	16	1	-	-

Nota:* Cursos de la educación especial y de adultos no equiparables a los niveles de enseñanza.



E.4.1

TOTAL DE ESTABLECIMIENTOS
UNIDADES EDUCATIVAS DEL SECTOR ESTATAL POR NIVEL DE
ENSEÑANZA SEGUN DEPARTAMENTO

DEPARTAMENTO	TOTAL	NIVELES				
		Inicial	Primario	Medio	Superior No Universitario	Otros*
TOTAL	1819	302	1346	114	39	18
Aguirre	19	2	15	1	1	-
Alberdi	60	2	56	2	-	-
Atamisqui	33	3	29	-	1	-
Avellaneda	71	11	53	5	2	-
Banda	231	64	141	20	3	3
Belgrano	21	5	13	2	1	-
Capital	239	75	119	29	9	7
Copo	83	10	70	2	1	-
Choya	83	13	57	9	3	1
Figueroa	79	9	67	2	1	-
Gral. Taboada	79	11	61	5	2	-
Guasayán	31	2	26	2	1	-
Jiménez	52	6	42	3	1	-
Juan F. Ibarra	61	9	48	3	1	-
Loreto	55	4	47	2	1	1
Mitre	12	1	11	-	-	-
Moreno	100	12	82	2	3	1
Ojo de Agua	62	4	55	2	1	-
Pellegrini	81	7	70	3	1	-
Quebrachos	46	1	42	2	1	-
Río Hondo	106	16	78	8	2	2
Rivadavia	28	2	22	1	1	2
Robles	65	21	38	4	1	1
Salavina	42	2	37	2	1	-
San Martín	37	3	33	1	-	-
Sarmiento	20	1	18	1	-	-
Silpica	23	6	16	1	-	-

Nota:* Cursos de la educación especial y de adultos no equiparables a los niveles de enseñanza.



Santiago del Estero

Censo Nacional de
Docentes y
Establecimientos
Educativos

E.4.2

**TOTAL DE ESTABLECIMIENTOS
UNIDADES EDUCATIVAS DEL SECTOR PRIVADO POR NIVEL DE
ENSEÑANZA SEGUN DEPARTAMENTO**

DEPARTAMENTO	TOTAL	NIVELES				
		Inicial	Primario	Medio	Superior No Universitario	Otros*
TOTAL	151	37	45	55	10	4
Aguirre	3	1	1	1	-	-
Alberdi	2	-	-	2	-	-
Atamisqui	2	-	-	2	-	-
Avellaneda	-	-	-	-	-	-
Banda	21	5	7	7	1	1
Belgrano	1	-	-	1	-	-
Capital	72	18	20	24	8	2
Copo	5	1	1	2	1	-
Choya	9	3	4	2	-	-
Figuroa	1	-	1	-	-	-
Gral. Taboada	6	3	1	1	-	1
Guasayán	-	-	-	-	-	-
Jiménez	-	-	-	-	-	-
Juan F. Ibarra	-	-	-	-	-	-
Loreto	-	-	-	-	-	-
Mitre	-	-	-	-	-	-
Moreno	4	-	2	2	-	-
Ojo de Agua	1	-	1	-	-	-
Pellegrini	-	-	-	-	-	-
Quebrachos	-	-	-	-	-	-
Río Hondo	12	3	3	6	-	-
Rivadavia	1	-	-	1	-	-
Robles	6	3	1	2	-	-
Salavina	-	-	-	-	-	-
San Martín	4	-	3	1	-	-
Sarmiento	1	-	-	1	-	-
Silpica	-	-	-	-	-	-

Nota:* Cursos de la educación especial y de adultos no equiparables a los niveles de enseñanza.



E.5

TOTAL DE ESTABLECIMIENTOS
CARGOS POR FUNCION EDUCATIVA EN UNIDADES EDUCATIVAS DEL
NIVEL DE ENSEÑANZA INICIAL SEGUN DEPARTAMENTO*

DEPARTAMENTO	TOTAL	CARGOS POR FUNCION EDUCATIVA		
		Dirección y Gestión	Frente Alumnos	Apoyo
TOTAL	1174	132	1002	40
Aguirre	5	-	5	-
Alberdi	6	1	5	-
Atamisqui	5	-	5	-
Avellaneda	14	1	13	-
Banda	213	20	190	3
Belgrano	7	-	7	-
Capital	561	79	449	33
Copo	29	1	28	-
Choya	51	5	43	3
Figuroa	10	-	10	-
Gral. Taboada	37	5	32	-
Guasayán	5	-	5	-
Jiménez	11	-	11	-
Juan F. Ibarra	17	2	15	-
Loreto	17	2	15	-
Mitre	1	-	1	-
Moreno	25	-	25	-
Ojo de Agua	20	3	17	-
Pellegrini	8	-	8	-
Quebrachos	3	-	3	-
Río Hondo	39	3	36	-
Rivadavia	8	2	6	-
Robles	61	7	53	1
Salavina	5	1	4	-
San Martín	4	-	4	-
Sarmiento	3	-	3	-
Silípica	9	-	9	-

Nota:* Las cifras representan casi todos los cargos del nivel de enseñanza inicial en la provincia: sólo el 3,5 por ciento de las unidades educativas no proporcionaron la información requerida.



Santiago del Estero

Censo Nacional de
Docentes y
Establecimientos
Educativos

E.5.1

**TOTAL DE ESTABLECIMIENTOS
CARGOS POR FUNCION EDUCATIVA EN UNIDADES EDUCATIVAS DEL
SECTOR ESTATAL Y NIVEL DE ENSEÑANZA INICIAL SEGUN
DEPARTAMENTO**

DEPARTAMENTO	TOTAL	CARGOS POR FUNCION EDUCATIVA		
		Dirección y Gestión	Frente Alumnos	Apoyo
TOTAL	1015	108	872	35
Aguirre	5	-	5	-
Alberdi	6	1	5	-
Atamisqui	5	-	5	-
Avellaneda	14	1	13	-
Banda	193	18	172	3
Belgrano	7	-	7	-
Capital	465	63	372	30
Copo	26	1	25	-
Choya	35	3	31	1
Figuroa	10	-	10	-
Gral. Taboada	32	4	28	-
Guasayán	5	-	5	-
Jiménez	11	-	11	-
Juan F. Ibarra	17	2	15	-
Loreto	17	2	15	-
Mitre	1	-	1	-
Moreno	25	-	25	-
Ojo de Agua	20	3	17	-
Pellegrini	8	-	8	-
Quebrachos	3	-	3	-
Río Hondo	31	2	29	-
Rivadavia	8	2	6	-
Robles	50	5	44	1
Salavina	5	1	4	-
San Martín	4	-	4	-
Sarmiento	3	-	3	-
Silpica	9	-	9	-



E.5.2

TOTAL DE ESTABLECIMIENTOS
CARGOS POR FUNCION EDUCATIVA EN UNIDADES EDUCATIVAS DEL
SECTOR PRIVADO Y NIVEL DE ENSEÑANZA INICIAL SEGUN
DEPARTAMENTO

DEPARTAMENTO	TOTAL	CARGOS POR FUNCION EDUCATIVA		
		Dirección y Gestión	Frente Alumnos	Apoyo
TOTAL	159	24	130	5
Aguirre	-	-	-	-
Alberdi	-	-	-	-
Atamisqui	-	-	-	-
Avellaneda	-	-	-	-
Banda	20	2	18	-
Belgrano	-	-	-	-
Capital	96	16	77	3
Copo	3	-	3	-
Choya	16	2	12	2
Figuroa	-	-	-	-
Gral. Taboada	5	1	4	-
Guasayán	-	-	-	-
Jiménez	-	-	-	-
Juan F. Ibarra	-	-	-	-
Loreto	-	-	-	-
Mitre	-	-	-	-
Moreno	-	-	-	-
Ojo de Agua	-	-	-	-
Pellegrini	-	-	-	-
Quebrachos	-	-	-	-
Río Hondo	8	1	7	-
Rivadavia	-	-	-	-
Robles	11	2	9	-
Salavina	-	-	-	-
San Martín	-	-	-	-
Sarmiento	-	-	-	-
Silpica	-	-	-	-



Santiago del Estero

Censo Nacional de
Docentes y
Establecimientos
Educativos

E.6

**TOTAL DE ESTABLECIMIENTOS
CARGOS POR FUNCION EDUCATIVA EN UNIDADES EDUCATIVAS DEL
NIVEL DE ENSEÑANZA PRIMARIO SEGUN DEPARTAMENTO***

DEPARTAMENTO	TOTAL	CARGOS POR FUNCION EDUCATIVA		
		Dirección y Gestión	Frente Alumnos	Apoyo
TOTAL	7949	1237	6470	242
Aguirre	60	12	47	1
Alberdi	157	28	129	-
Atamisqui	122	24	98	-
Avellaneda	255	52	198	5
Banda	1219	144	1040	35
Belgrano	52	12	40	-
Capital	2063	252	1686	125
Copo	301	55	241	5
Choya	422	72	328	22
Figuroa	232	48	184	-
Gral. Taboada	348	70	270	8
Guasayán	87	20	67	-
Jiménez	173	33	140	-
Juan F. Ibarra	170	29	140	1
Loreto	195	35	155	5
Mitre	19	4	15	-
Moreno	264	35	229	-
Ojo de Agua	152	30	122	-
Pellegrini	245	57	181	7
Quebrachos	116	27	89	-
Río Hondo	527	77	439	11
Rivadavia	52	7	45	-
Robles	339	40	287	12
Salavina	118	31	82	5
San Martín	119	19	100	-
Sarmiento	45	10	35	-
Silípica	97	14	83	-

Nota:* Las cifras representan casi todos los cargos del nivel de enseñanza primaria en la provincia: sólo el 2,2 por ciento de las unidades educativas no proporcionaron la información requerida.



E.6.1

TOTAL DE ESTABLECIMIENTOS
CARGOS POR FUNCION EDUCATIVA EN UNIDADES EDUCATIVAS DEL
SECTOR ESTATAL Y NIVEL DE ENSEÑANZA PRIMARIO SEGUN
DEPARTAMENTO

DEPARTAMENTO	TOTAL	CARGOS POR FUNCION EDUCATIVA		
		Dirección y Gestión	Frente Alumnos	Apoyo
TOTAL	7298	1163	5959	176
Aguirre	55	11	44	-
Alberdi	157	28	129	-
Atamisqui	122	24	98	-
Avellaneda	255	52	198	5
Banda	1137	135	975	27
Belgrano	52	12	40	-
Capital	1647	206	1363	78
Copo	283	52	226	5
Choya	388	69	307	12
Figuroa	230	47	183	-
Gral. Taboada	336	68	260	8
Guasayán	87	20	67	-
Jiménez	173	33	140	-
Juan F. Ibarra	170	29	140	1
Loreto	195	35	155	5
Mitre	19	4	15	-
Moreno	254	34	220	-
Ojo de Agua	150	29	121	-
Pellegrini	245	57	181	7
Quebrachos	116	27	89	-
Río Hondo	488	74	403	11
Rivadavia	52	7	45	-
Robles	321	38	271	12
Salavina	118	31	82	5
San Martín	106	17	89	-
Sarmiento	45	10	35	-
Silípica	97	14	83	-



Santiago del Estero

Censo Nacional de
Docentes y
Establecimientos
Educativos

E.6.2

**TOTAL DE ESTABLECIMIENTOS
CARGOS POR FUNCION EDUCATIVA EN UNIDADES EDUCATIVAS DEL
SECTOR PRIVADO Y NIVEL DE ENSEÑANZA PRIMARIO SEGUN
DEPARTAMENTO**

DEPARTAMENTO	TOTAL	CARGOS POR FUNCION EDUCATIVA		
		Dirección y Gestión	Frente Alumnos	Apoyo
TOTAL	651	74	511	66
Aguirre	5	1	3	1
Alberdi	-	-	-	-
Atamisqui	-	-	-	-
Avellaneda	-	-	-	-
Banda	82	9	65	8
Belgrano	-	-	-	-
Capital	416	46	323	47
Copo	18	3	15	-
Choya	34	3	21	10
Figuroa	2	1	1	-
Gral. Taboada	12	2	10	-
Guasayán	-	-	-	-
Jiménez	-	-	-	-
Juan F. Ibarra	-	-	-	-
Loreto	-	-	-	-
Mitre	-	-	-	-
Moreno	10	1	9	-
Ojo de Agua	2	1	1	-
Pellegrini	-	-	-	-
Quebrachos	-	-	-	-
Río Hondo	39	3	36	-
Rivadavia	-	-	-	-
Robles	18	2	16	-
Salavina	-	-	-	-
San Martín	13	2	11	-
Sarmiento	-	-	-	-
Silpica	-	-	-	-



E.7

**TOTAL DE ESTABLECIMIENTOS
CARGOS POR FUNCION EDUCATIVA Y HORAS-CATEDRA EN UNIDADES
EDUCATIVAS DEL NIVEL DE ENSEÑANZA MEDIO SEGUN DEPARTAMENTO***

DEPARTAMENTO	CARGOS POR FUNCION EDUCATIVA			Horas Cátedra
	TOTAL	Dirección y Gestión	Otros	
TOTAL	2073	732	1341	55527
Aguirre	21	4	17	345
Alberdi	7	5	2	687
Atamisqui	8	4	4	502
Avellaneda	27	10	17	834
Banda	277	94	183	9118
Belgrano	15	11	4	644
Capital	935	293	642	22266
Copo	58	27	31	994
Choya	191	66	125	3686
Figueroa	19	9	10	474
Gral. Taboada	63	31	32	1764
Guasayán	36	18	18	643
Jiménez	42	20	22	804
Juan F. Ibarra	10	7	3	907
Loreto	12	4	8	780
Mitre	-	-	-	-
Moreno	20	13	7	1360
Ojo de Agua	42	14	28	689
Pellegrini	18	12	6	869
Quebrachos	12	6	6	854
Río Hondo	101	37	64	3572
Rivadavia	25	13	12	420
Robles	69	22	47	1968
Salavina	14	5	9	352
San Martín	3	3	-	474
Sarmiento	44	2	42	356
Silpica	4	2	2	165

Nota:* Las cifras representan casi todos los cargos y horas cátedra del nivel de enseñanza medio en la provincia: sólo el 3 y el 4,1 por ciento de las unidades educativas no proporcionaron la información requerida.



Santiago del Estero

Censo Nacional de
Docentes y
Establecimientos
Educativos

E.7.1

**TOTAL DE ESTABLECIMIENTOS
CARGOS POR FUNCION EDUCATIVA Y HORAS-CATEDRA EN
UNIDADES EDUCATIVAS DEL SECTOR ESTATAL Y NIVEL DE
ENSEÑANZA MEDIO SEGUN DEPARTAMENTO**

DEPARTAMENTO	CARGOS POR FUNCION EDUCATIVA			Horas Cátedra
	TOTAL	Dirección y Gestión	Otros	
TOTAL	1634	555	1079	42374
Aguirre	2	2	-	102
Alberdi	6	4	2	408
Atamisqui	-	-	-	-
Avellaneda	27	10	17	834
Banda	226	72	154	7738
Belgrano	10	6	4	469
Capital	687	211	476	15337
Copo	30	12	18	446
Choya	188	63	125	3415
Figueroa	19	9	10	474
Gral. Taboada	53	23	30	1764
Guasayán	36	18	18	643
Jiménez	42	20	22	804
Juan F. Ibarra	10	7	3	907
Loreto	12	4	8	780
Mitre	-	-	-	-
Moreno	6	4	2	554
Ojo de Agua	42	14	28	689
Pellegrini	18	12	6	869
Quebrachos	12	6	6	854
Río Hondo	70	24	46	2511
Rivadavia	22	10	12	258
Robles	54	15	39	1639
Salavina	14	5	9	352
San Martín	1	1	-	200
Sarmiento	43	1	42	162
Silpica	4	2	2	165



E.7.2

**TOTAL DE ESTABLECIMIENTOS
CARGOS POR FUNCION EDUCATIVA Y HORAS-CATEDRA EN UNIDADES
EDUCATIVAS DEL SECTOR PRIVADO Y NIVEL DE ENSEÑANZA MEDIO
SEGUN DEPARTAMENTO**

DEPARTAMENTO	CARGOS POR FUNCION EDUCATIVA			Horas Cátedra
	TOTAL	Dirección y Gestión	Otros	
TOTAL	439	177	262	13153
Aguirre	19	2	17	243
Alberdi	1	1	-	279
Atamisqui	8	4	4	502
Avellaneda	-	-	-	-
Banda	51	22	29	1380
Belgrano	5	5	-	175
Capital	248	82	166	6929
Copo	28	15	13	548
Choya	3	3	-	271
Figueroa	-	-	-	-
Gral. Taboada	10	8	2	-
Guasayán	-	-	-	-
Jiménez	-	-	-	-
Juan F. Ibarra	-	-	-	-
Loreto	-	-	-	-
Mitre	-	-	-	-
Moreno	14	9	5	806
Ojo de Agua	-	-	-	-
Pellegrini	-	-	-	-
Quebrachos	-	-	-	-
Río Hondo	31	13	18	1061
Rivadavia	3	3	-	162
Robles	15	7	8	329
Salavina	-	-	-	-
San Martín	2	2	-	274
Sarmiento	1	1	-	194
Silpica	-	-	-	-




Censo Nacional de
Docentes y
Establecimientos
Educativos

E.8

**TOTAL DE ESTABLECIMIENTOS
CARGOS POR FUNCION EDUCATIVA Y HORAS-CATEDRA EN UNIDADES
EDUCATIVAS DEL NIVEL DE ENSEÑANZA SUPERIOR NO UNIVERSITARIO
SEGUN DEPARTAMENTO***

DEPARTAMENTO	CARGOS POR FUNCION EDUCATIVA			Horas Cátedra
	TOTAL	Dirección y Gestión	Otros	
TOTAL	411	164	247	8680
Aguirre	12	2	10	70
Alberdi	-	-	-	-
Atamisqui	4	2	2	86
Avellaneda	6	4	2	131
Banda	35	16	19	1518
Belgrano	-	-	-	73
Capital	163	60	103	3750
Copo	10	6	4	290
Choya	38	18	20	851
Figueroa	3	1	2	73
Gral. Taboada	29	13	16	381
Guasayán	4	4	-	185
Jiménez	4	3	1	78
Juan F. Ibarra	3	2	1	73
Loreto	5	1	4	222
Mitre	-	-	-	-
Moreno	11	6	5	172
Ojo de Agua	15	7	8	165
Pellegrini	13	5	8	72
Quebrachos	11	4	7	43
Río Hondo	36	6	30	134
Rivadavia	3	1	2	57
Robles	3	1	2	183
Salavina	3	2	1	73
San Martín	-	-	-	-
Sarmiento	-	-	-	-
Silípica	-	-	-	-

Nota:* Las cifras representan casi todos los cargos y horas cátedra del nivel de enseñanza superior no universitario en la provincia: sólo el 6,1 y el 4,1 por ciento de las unidades educativas respectivamente no proporcionaron la información requerida.

**E.8.1**
**TOTAL DE ESTABLECIMIENTOS
CARGOS POR FUNCION EDUCATIVA Y HORAS-CATEDRA EN UNIDADES
EDUCATIVAS DEL SECTOR ESTATAL Y NIVEL DE ENSEÑANZA
SUPERIOR NO UNIVERSITARIO SEGUN DEPARTAMENTO**

DEPARTAMENTO	CARGOS POR FUNCION EDUCATIVA			Horas Cátedra
	TOTAL	Dirección y Gestión	Otros	
TOTAL	358	132	226	7240
Aguirre	12	2	10	70
Alberdi	-	-	-	-
Atamisqui	4	2	2	86
Avellaneda	6	4	2	131
Banda	32	13	19	1467
Belgrano	-	-	-	73
Capital	116	34	82	2596
Copo	7	3	4	55
Choya	38	18	20	851
Figuroa	3	1	2	73
Gral. Taboada	29	13	16	381
Guasayán	4	4	-	185
Jiménez	4	3	1	78
Juan F. Ibarra	3	2	1	73
Loreto	5	1	4	222
Mitre	-	-	-	-
Moreno	11	6	5	172
Ojo de Agua	15	7	8	165
Pellegrini	13	5	8	72
Quebrachos	11	4	7	43
Río Hondo	36	6	30	134
Rivadavia	3	1	2	57
Robles	3	1	2	183
Salavina	3	2	1	73
San Martín	-	-	-	-
Sarmiento	-	-	-	-
Silípica	-	-	-	-



Censo Nacional de
Docentes y
Establecimientos
Educativos

E.8.2

**TOTAL DE ESTABLECIMIENTOS
CARGOS POR FUNCION EDUCATIVA Y HORAS-CATEDRA EN UNIDADES
EDUCATIVAS DEL SECTOR PRIVADO Y NIVEL DE ENSEÑANZA
SUPERIOR NO UNIVERSITARIO SEGUN DEPARTAMENTO**

DEPARTAMENTO	CARGOS POR FUNCION EDUCATIVA			Horas Cátedra
	TOTAL	Dirección y Gestión	Otros	
TOTAL	53	32	21	1440
Aguirre	-	-	-	-
Alberdi	-	-	-	-
Atamisqui	-	-	-	-
Avellaneda	-	-	-	-
Banda	3	3	-	51
Belgrano	-	-	-	-
Capital	47	26	21	1154
Copo	3	3	-	235
Choya	-	-	-	-
Figueroa	-	-	-	-
Gral. Taboada	-	-	-	-
Guasayán	-	-	-	-
Jiménez	-	-	-	-
Juan F. Ibarra	-	-	-	-
Loreto	-	-	-	-
Mitre	-	-	-	-
Moreno	-	-	-	-
Ojo de Agua	-	-	-	-
Pellegrini	-	-	-	-
Quebrachos	-	-	-	-
Río Hondo	-	-	-	-
Rivadavia	-	-	-	-
Robles	-	-	-	-
Salavina	-	-	-	-
San Martín	-	-	-	-
Sarmiento	-	-	-	-
Silpica	-	-	-	-



E.9

ESTABLECIMIENTOS QUE IMPARTEN EDUCACION COMUN*
ESTABLECIMIENTOS POR SECTOR SEGUN DEPARTAMENTO

DEPARTAMENTO	TOTAL	SECTOR	
		Estatal	Privado
TOTAL	1504	1405	99
Aguirre	19	16	3
Alberdi	60	58	2
Atamisqui	32	30	2
Avellaneda	57	57	-
Banda	150	139	11
Belgrano	16	15	1
Capital	197	154	43
Copo	79	75	4
Choya	55	51	4
Figueroa	69	68	1
Gral. Taboada	62	58	4
Guasayán	26	26	-
Jiménez	46	46	-
Juan F. Ibarra	52	52	-
Loreto	46	46	-
Mitre	11	11	-
Moreno	84	80	4
Ojo de Agua	56	55	1
Pellegrini	72	72	-
Quebrachos	44	44	-
Río Hondo	83	75	8
Rivadavia	23	22	1
Robles	53	48	5
Salavina	40	40	-
San Martín	36	32	4
Sarmiento	19	18	1
Silípica	17	17	-

Nota:* Todos los cuadros de establecimientos que imparten educación común incluyen a los establecimientos que dictan este tipo de educación en forma exclusiva o no.



Santiago del Estero

Censo Nacional de
Docentes y
Establecimientos
Educativos

E.10

**ESTABLECIMIENTOS QUE IMPARTEN EDUCACION COMUN
ESTABLECIMIENTOS DEL SECTOR ESTATAL POR POSESION DE
COOPERADORA SEGUN DEPARTAMENTO**

DEPARTAMENTO	TOTAL	COOPERADORA		
		Si	No	Sin Información
TOTAL	1405	1277	82	46
Aguirre	16	13	1	2
Alberdi	58	58	-	-
Atamisqui	30	27	1	2
Avellaneda	57	50	3	4
Banda	139	118	11	10
Belgrano	15	14	1	-
Capital	154	126	25	3
Copo	75	68	4	3
Choya	51	50	1	-
Figueroa	68	64	2	2
Gral. Taboada	58	55	2	1
Guasayán	26	24	2	-
Jiménez	46	44	1	1
Juan F. Ibarra	52	50	1	1
Loreto	46	44	1	1
Mitre	11	11	-	-
Moreno	80	74	4	2
Ojo de Agua	55	51	1	3
Pellegrini	72	69	1	2
Quebrachos	44	39	4	1
Río Hondo	75	71	4	-
Rivadavia	22	20	2	-
Robles	48	37	7	4
Salavina	40	37	2	1
San Martín	32	30	-	2
Sarmiento	18	16	1	1
Silpica	17	17	-	-



E.11

**ESTABLECIMIENTOS QUE IMPARTEN EDUCACION COMUN
ESTABLECIMIENTOS DEL NIVEL DE ENSEÑANZA PRIMARIO POR POSESION
DE SERVICIO DE COMEDOR SEGUN DEPARTAMENTO**

DEPARTAMENTO	TOTAL	COMEDOR ESCOLAR					
		Con Comedor				Sin Comedor	Sin Información
		Total	Gratuito	No Gratuito	Sin Información		
TOTAL	1219	1092	1066	3	23	106	21
Aguirre	15	14	14	-	-	-	1
Alberdi	56	54	53	-	1	2	-
Atamisqui	29	29	29	-	-	-	-
Avellaneda	50	48	47	-	1	-	2
Banda	104	75	74	-	1	23	6
Belgrano	12	10	10	-	-	2	-
Capital	95	54	54	-	-	41	-
Copo	70	67	65	-	2	3	-
Choya	46	36	34	2	-	10	-
Figueroa	66	65	62	-	3	1	-
Gral. Taboada	53	49	46	-	3	2	2
Guasayán	23	23	23	-	-	-	-
Jiménez	42	40	37	-	3	-	2
Juan F. Ibarra	47	44	44	-	-	1	2
Loreto	41	38	38	-	-	2	1
Mitre	11	10	10	-	-	-	1
Moreno	72	70	68	-	2	2	-
Ojo de Agua	51	51	51	-	-	-	-
Pellegrini	68	64	64	-	-	4	-
Quebrachos	41	41	39	-	2	-	-
Río Hondo	68	61	61	-	-	7	-
Rivadavia	18	17	17	-	-	-	1
Robles	37	34	34	-	-	3	-
Salavina	37	36	34	1	1	-	1
San Martín	34	33	32	-	1	-	1
Sarmiento	17	15	13	-	2	1	1
Silípica	16	14	13	-	1	2	-



Santiago del Estero

Censo Nacional de
Docentes y
Establecimientos
Educativos

E.11.1

**ESTABLECIMIENTOS QUE IMPARTEN EDUCACION COMUN
ESTABLECIMIENTOS DEL SECTOR ESTATAL Y NIVEL DE ENSEÑANZA
PRIMARIO POR POSESION DE SERVICIO DE COMEDOR SEGUN
DEPARTAMENTO**

DEPARTAMENTO	TOTAL	COMEDOR ESCOLAR					
		Con Comedor				Sin Comedor	Sin Información
		Total	Gratuito	No Gratuito	Sin Información		
TOTAL	1178	1078	1052	3	23	80	20
Aguirre	14	13	13	-	-	-	1
Alberdi	56	54	53	-	1	2	-
Atamisqui	29	29	29	-	-	-	-
Avellaneda	50	48	47	-	1	-	2
Banda	98	74	73	-	1	19	5
Belgrano	12	10	10	-	-	2	-
Capital	77	53	53	-	-	24	-
Copo	69	66	64	-	2	3	-
Choya	43	35	33	2	-	8	-
Figueroa	65	64	61	-	3	1	-
Gral. Taboada	52	48	45	-	3	2	2
Guasayán	23	23	23	-	-	-	-
Jiménez	42	40	37	-	3	-	2
Juan F. Ibarra	47	44	44	-	-	1	2
Loreto	41	38	38	-	-	2	1
Mitre	11	10	10	-	-	-	1
Moreno	70	68	66	-	2	2	-
Ojo de Agua	50	50	50	-	-	-	-
Pellegrini	68	64	64	-	-	4	-
Quebrachos	41	41	39	-	2	-	-
Río Hondo	65	61	61	-	-	4	-
Rivadavia	18	17	17	-	-	-	1
Robles	36	33	33	-	-	3	-
Salavina	37	36	34	1	1	-	1
San Martín	31	30	29	-	1	-	1
Sarmiento	17	15	13	-	2	1	1
Silípica	16	14	13	-	1	2	-



E.11.2

ESTABLECIMIENTOS QUE IMPARTEN EDUCACION COMUN
ESTABLECIMIENTOS DEL SECTOR PRIVADO Y NIVEL DE ENSEÑANZA
PRIMARIO POR POSESION DE SERVICIO DE COMEDOR SEGUN
DEPARTAMENTO

DEPARTAMENTO	TOTAL	COMEDOR ESCOLAR					
		Con Comedor				Sin Comedor	Sin Información
		Total	Gratuito	No Gratuito	Sin Información		
TOTAL	41	14	14	-	-	26	1
Aguirre	1	1	1	-	-	-	-
Alberdi	-	-	-	-	-	-	-
Atamisqui	-	-	-	-	-	-	-
Avellaneda	-	-	-	-	-	-	-
Banda	6	1	1	-	-	4	1
Belgrano	-	-	-	-	-	-	-
Capital	18	1	1	-	-	17	-
Copo	1	1	1	-	-	-	-
Choya	3	1	1	-	-	2	-
Figueroa	1	1	1	-	-	-	-
Gral. Taboada	1	1	1	-	-	-	-
Guasayán	-	-	-	-	-	-	-
Jiménez	-	-	-	-	-	-	-
Juan F. Ibarra	-	-	-	-	-	-	-
Loreto	-	-	-	-	-	-	-
Mitre	-	-	-	-	-	-	-
Moreno	2	2	2	-	-	-	-
Ojo de Agua	1	1	1	-	-	-	-
Pellegrini	-	-	-	-	-	-	-
Quebrachos	-	-	-	-	-	-	-
Río Hondo	3	-	-	-	-	3	-
Rivadavia	-	-	-	-	-	-	-
Robles	1	1	1	-	-	-	-
Salavina	-	-	-	-	-	-	-
San Martín	3	3	3	-	-	-	-
Sarmiento	-	-	-	-	-	-	-
Silípica	-	-	-	-	-	-	-



Santiago del Estero

Censo Nacional de
Docentes y
Establecimientos
Educativos

E.12

**ESTABLECIMIENTOS QUE IMPARTEN EDUCACION COMUN
ESTABLECIMIENTOS DEL SECTOR PRIVADO POR TIPO DE SUBVENCION
SEGUN DEPARTAMENTO**

DEPARTAMENTO	TOTAL	SUBVENCION			
		Total	Parcial	Sin Subvención	Sin Información
TOTAL	99	52	23	17	7
Aguirre	3	2	1	-	-
Alberdi	2	1	1	-	-
Atamisqui	2	2	-	-	-
Avellaneda	-	-	-	-	-
Banda	11	4	2	4	1
Belgrano	1	-	-	-	1
Capital	43	26	11	6	-
Copo	4	3	1	-	-
Choya	4	1	2	1	-
Figueroa	1	-	1	-	-
Gral. Taboada	4	2	-	2	-
Guasayán	-	-	-	-	-
Jiménez	-	-	-	-	-
Juan F. Ibarra	-	-	-	-	-
Loreto	-	-	-	-	-
Mitre	-	-	-	-	-
Moreno	4	3	-	-	1
Ojo de Agua	1	-	-	-	1
Pellegrini	-	-	-	-	-
Quebrachos	-	-	-	-	-
Río Hondo	8	4	1	3	-
Rivadavia	1	-	1	-	-
Robles	5	3	1	-	1
Salavina	-	-	-	-	-
San Martín	4	-	1	1	2
Sarmiento	1	1	-	-	-
Silípica	-	-	-	-	-



E.13

ESTABLECIMIENTOS QUE IMPARTEN EDUCACION COMUN
ESTABLECIMIENTOS DEL SECTOR PRIVADO POR CARACTER
CONFESIONAL SEGUN DEPARTAMENTO

DEPARTAMENTO	TOTAL	CARACTER		
		Confesional	No Confesional	Sin Información
TOTAL	99	63	27	9
Aguirre	3	1	2	-
Alberdi	2	2	-	-
Atamisqui	2	1	1	-
Avellaneda	-	-	-	-
Banda	11	5	3	3
Belgrano	1	1	-	-
Capital	43	34	9	-
Copo	4	4	-	-
Choya	4	2	1	1
Figuroa	1	1	-	-
Gral. Taboada	4	2	2	-
Guasayán	-	-	-	-
Jiménez	-	-	-	-
Juan F. Ibarra	-	-	-	-
Loreto	-	-	-	-
Mitre	-	-	-	-
Moreno	4	3	-	1
Ojo de Agua	1	-	-	1
Pellegrini	-	-	-	-
Quebrachos	-	-	-	-
Río Hondo	8	4	4	-
Rivadavia	1	-	1	-
Robles	5	3	1	1
Salavina	-	-	-	-
San Martín	4	-	2	2
Sarmiento	1	-	1	-
Silpica	-	-	-	-



Censo Nacional de
Docentes y
Establecimientos
Educativos

E.14

**ESTABLECIMIENTOS QUE IMPARTEN EDUCACION COMUN
UNIDADES EDUCATIVAS POR NIVEL DE ENSEÑANZA SEGUN
DEPARTAMENTO**

DEPARTAMENTO	TOTAL	NIVELES			
		Inicial	Primario	Medio	Superior No Universitario
TOTAL	1756	338	1219	153	46
Aguirre	21	3	15	2	1
Alberdi	62	2	56	4	-
Atamisqui	35	3	29	2	1
Avellaneda	68	11	50	5	2
Banda	200	69	104	23	4
Belgrano	21	5	12	3	1
Capital	250	92	95	48	15
Copo	87	11	70	4	2
Choya	73	16	46	9	2
Figueroa	78	9	66	2	1
Gral. Taboada	74	14	53	5	2
Guasayán	28	2	23	2	1
Jiménez	52	6	42	3	1
Juan F. Ibarra	60	9	47	3	1
Loreto	47	4	41	1	1
Mitre	12	1	11	-	-
Moreno	91	12	72	4	3
Ojo de Agua	58	4	51	2	1
Pellegrini	79	7	68	3	1
Quebrachos	45	1	41	2	1
Río Hondo	100	19	68	11	2
Rivadavia	23	2	18	2	1
Robles	68	24	37	6	1
Salavina	42	2	37	2	1
San Martín	39	3	34	2	-
Sarmiento	20	1	17	2	-
Silípica	23	6	16	1	-



E.14.1

ESTABLECIMIENTOS QUE IMPARTEN EDUCACION COMUN
UNIDADES EDUCATIVAS DEL SECTOR ESTATAL POR NIVEL DE
ENSEÑANZA SEGUN DEPARTAMENTO

DEPARTAMENTO	TOTAL	NIVELES			
		Inicial	Primario	Medio	Superior No Universitario
TOTAL	1613	301	1178	98	36
Aguirre	18	2	14	1	1
Alberdi	60	2	56	2	-
Atamisqui	33	3	29	-	1
Avellaneda	68	11	50	5	2
Banda	181	64	98	16	3
Belgrano	20	5	12	2	1
Capital	182	74	77	24	7
Copo	82	10	69	2	1
Choya	65	13	43	7	2
Figueroa	77	9	65	2	1
Gral. Taboada	69	11	52	4	2
Guasayán	28	2	23	2	1
Jiménez	52	6	42	3	1
Juan F. Ibarra	60	9	47	3	1
Loreto	47	4	41	1	1
Mitre	12	1	11	-	-
Moreno	87	12	70	2	3
Ojo de Agua	57	4	50	2	1
Pellegrini	79	7	68	3	1
Quebrachos	45	1	41	2	1
Río Hondo	88	16	65	5	2
Rivadavia	22	2	18	1	1
Robles	62	21	36	4	1
Salavina	42	2	37	2	1
San Martín	35	3	31	1	-
Sarmiento	19	1	17	1	-
Silípica	23	6	16	1	-



Santiago del Estero

Censo Nacional de
Docentes y
Establecimientos
Educativos

E.14.2

**ESTABLECIMIENTOS QUE IMPARTEN EDUCACION COMUN
UNIDADES EDUCATIVAS DEL SECTOR PRIVADO POR NIVEL DE
ENSEÑANZA SEGUN DEPARTAMENTO**

DEPARTAMENTO	TOTAL	NIVELES			
		Inicial	Primario	Medio	Superior No Universitario
TOTAL	143	37	41	55	10
Aguirre	3	1	1	1	-
Alberdi	2	-	-	2	-
Atamisqui	2	-	-	2	-
Avellaneda	-	-	-	-	-
Banda	19	5	6	7	1
Belgrano	1	-	-	1	-
Capital	68	18	18	24	8
Copo	5	1	1	2	1
Choya	8	3	3	2	-
Figueroa	1	-	1	-	-
Gral. Taboada	5	3	1	1	-
Guasayán	-	-	-	-	-
Jiménez	-	-	-	-	-
Juan F. Ibarra	-	-	-	-	-
Loreto	-	-	-	-	-
Mitre	-	-	-	-	-
Moreno	4	-	2	2	-
Ojo de Agua	1	-	1	-	-
Pellegrini	-	-	-	-	-
Quebrachos	-	-	-	-	-
Río Hondo	12	3	3	6	-
Rivadavia	1	-	-	1	-
Robles	6	3	1	2	-
Salavina	-	-	-	-	-
San Martín	4	-	3	1	-
Sarmiento	1	-	-	1	-
Silípica	-	-	-	-	-

**E.15**
**ESTABLECIMIENTOS QUE IMPARTEN EDUCACION COMUN
UNIDADES EDUCATIVAS DEL NIVEL DE ENSEÑANZA MEDIO POR
MODALIDAD SEGUN DEPARTAMENTO**

DEPARTAMENTO	TOTAL	MODALIDADES								
		Bachillerato	Técnico	Comercial	Agropecuaria	Ciclo Básico	Otras	Bachillerato y Comercial	Otras Combinaciones	Sin Información
TOTAL	153	68	10	12	12	9	12	11	15	4
Aguirre	2	-	-	1	-	1	-	-	-	-
Alberdi	4	2	-	-	1	-	1	-	-	-
Atamisqui	2	1	-	-	1	-	-	-	-	-
Avellaneda	5	5	-	-	-	-	-	-	-	-
Banda	23	9	2	3	-	3	1	1	2	2
Belgrano	3	1	-	1	1	-	-	-	-	-
Capital	48	22	4	4	1	1	4	6	6	-
Copo	4	2	-	-	1	-	-	1	-	-
Choya	9	4	1	1	1	1	-	-	-	1
Figueroa	2	2	-	-	-	-	-	-	-	-
Gral. Taboada	5	1	1	-	1	-	1	1	-	-
Guasayán	2	1	-	-	1	-	-	-	-	-
Jiménez	3	2	-	-	1	-	-	-	-	-
Juan F. Ibarra	3	1	-	-	-	-	-	1	1	-
Loreto	1	1	-	-	-	-	-	-	-	-
Mitre	-	-	-	-	-	-	-	-	-	-
Moreno	4	1	-	-	-	-	-	-	2	1
Ojo de Agua	2	2	-	-	-	-	-	-	-	-
Pellegrini	3	-	-	-	-	-	2	-	1	-
Quebrachos	2	-	1	1	-	-	-	-	-	-
Río Hondo	11	6	1	1	-	1	1	-	1	-
Rivadavia	2	-	-	-	1	-	-	1	-	-
Robles	6	1	-	-	1	2	-	-	2	-
Salavina	2	2	-	-	-	-	-	-	-	-
San Martín	2	1	-	-	-	-	1	-	-	-
Sarmiento	2	1	-	-	1	-	-	-	-	-
Silípica	1	-	-	-	-	-	1	-	-	-



Censo Nacional de
Docentes y
Establecimientos
Educativos

E.15.1

**ESTABLECIMIENTOS QUE IMPARTEN EDUCACION COMUN
UNIDADES EDUCATIVAS DEL SECTOR ESTATAL Y NIVEL DE ENSEÑANZA
MEDIO POR MODALIDAD SEGUN DEPARTAMENTO**

DEPARTAMENTO	TOTAL	MODALIDADES								
		Bachillerato	Técnico	Comercial	Agropecuaria	Ciclo Básico	Otras	Bachillerato y Comercial	Otras Combinaciones	Sin Información
TOTAL	98	43	9	8	7	5	6	8	11	1
Aguirre	1	-	-	-	-	1	-	-	-	-
Alberdi	2	2	-	-	-	-	-	-	-	-
Atamisqui	-	-	-	-	-	-	-	-	-	-
Avellaneda	5	5	-	-	-	-	-	-	-	-
Banda	16	6	2	2	-	3	1	1	1	-
Belgrano	2	1	-	-	1	-	-	-	-	-
Capital	24	8	3	3	1	-	1	3	5	-
Copo	2	-	-	-	1	-	-	1	-	-
Choya	7	4	1	1	1	-	-	-	-	-
Figueroa	2	2	-	-	-	-	-	-	-	-
Gral. Taboada	4	1	1	-	1	-	-	1	-	-
Guasayán	2	1	-	-	1	-	-	-	-	-
Jiménez	3	2	-	-	1	-	-	-	-	-
Juan F. Ibarra	3	1	-	-	-	-	-	1	1	-
Loreto	1	1	-	-	-	-	-	-	-	-
Mitre	-	-	-	-	-	-	-	-	-	-
Moreno	2	-	-	-	-	-	-	-	1	1
Ojo de Agua	2	2	-	-	-	-	-	-	-	-
Pellegrini	3	-	-	-	-	-	2	-	1	-
Quebrachos	2	-	1	1	-	-	-	-	-	-
Río Hondo	5	3	1	1	-	-	-	-	-	-
Rivadavia	1	-	-	-	-	-	-	1	-	-
Robles	4	1	-	-	-	1	-	-	2	-
Salavina	2	2	-	-	-	-	-	-	-	-
San Martín	1	-	-	-	-	-	1	-	-	-
Sarmiento	1	1	-	-	-	-	-	-	-	-
Silípica	1	-	-	-	-	-	1	-	-	-




Censo Nacional de
Docentes y
Establecimientos
Educativos

E.16

**ESTABLECIMIENTOS QUE IMPARTEN EDUCACION COMUN
UNIDADES EDUCATIVAS DEL NIVEL DE ENSEÑANZA SUPERIOR NO
UNIVERSITARIO POR TIPO DE FORMACION SEGUN DEPARTAMENTO**

DEPARTAMENTO	TOTAL	TIPO DE FORMACION				
		Docente exclusivamente	Técnico- profesional exclusivamente	Docente y Técnico profesional simultáneamente	Otro	Sin Información
TOTAL	46	35	5	2	3	1
Aguirre	1	1	-	-	-	-
Alberdi	-	-	-	-	-	-
Atamisqui	1	1	-	-	-	-
Avellaneda	2	2	-	-	-	-
Banda	4	4	-	-	-	-
Belgrano	1	1	-	-	-	-
Capital	15	7	4	1	2	1
Copo	2	1	-	-	1	-
Choya	2	2	-	-	-	-
Figuroa	1	1	-	-	-	-
Gral. Taboada	2	2	-	-	-	-
Guasayán	1	-	-	1	-	-
Jiménez	1	1	-	-	-	-
Juan F. Ibarra	1	1	-	-	-	-
Loreto	1	1	-	-	-	-
Mitre	-	-	-	-	-	-
Moreno	3	3	-	-	-	-
Ojo de Agua	1	1	-	-	-	-
Pellegrini	1	1	-	-	-	-
Quebrachos	1	1	-	-	-	-
Río Hondo	2	1	1	-	-	-
Rivadavia	1	1	-	-	-	-
Robles	1	1	-	-	-	-
Salavina	1	1	-	-	-	-
San Martín	-	-	-	-	-	-
Sarmiento	-	-	-	-	-	-
Silpica	-	-	-	-	-	-



E.16.1

ESTABLECIMIENTOS QUE IMPARTEN EDUCACION COMUN
UNIDADES EDUCATIVAS DEL SECTOR ESTATAL Y NIVEL DE ENSEÑANZA
SUPERIOR NO UNIVERSITARIO POR TIPO DE FORMACION SEGUN
DEPARTAMENTO

DEPARTAMENTO	TOTAL	TIPO DE FORMACION				
		Docente exclusivamente	Técnico- profesional exclusivamente	Docente y Técnico profesional simultáneamente	Otro	Sin Información
TOTAL	36	32	3	1	-	-
Aguirre	1	1	-	-	-	-
Alberdi	-	-	-	-	-	-
Atamisqui	1	1	-	-	-	-
Avellaneda	2	2	-	-	-	-
Banda	3	3	-	-	-	-
Belgrano	1	1	-	-	-	-
Capital	7	5	2	-	-	-
Copo	1	1	-	-	-	-
Choya	2	2	-	-	-	-
Figuroa	1	1	-	-	-	-
Gral. Taboada	2	2	-	-	-	-
Guasayán	1	-	-	1	-	-
Jiménez	1	1	-	-	-	-
Juan F. Ibarra	1	1	-	-	-	-
Loreto	1	1	-	-	-	-
Mitre	-	-	-	-	-	-
Moreno	3	3	-	-	-	-
Ojo de Agua	1	1	-	-	-	-
Pellegrini	1	1	-	-	-	-
Quebrachos	1	1	-	-	-	-
Río Hondo	2	1	1	-	-	-
Rivadavia	1	1	-	-	-	-
Robles	1	1	-	-	-	-
Salavina	1	1	-	-	-	-
San Martín	-	-	-	-	-	-
Sarmiento	-	-	-	-	-	-
Silpica	-	-	-	-	-	-



Censo Nacional de
Docentes y
Establecimientos
Educativos

E.16.2

**ESTABLECIMIENTOS QUE IMPARTEN EDUCACION COMUN
UNIDADES EDUCATIVAS DEL SECTOR PRIVADO Y NIVEL DE ENSEÑANZA
SUPERIOR NO UNIVERSITARIO POR TIPO DE FORMACION SEGUN
DEPARTAMENTO**

DEPARTAMENTO	TOTAL	TIPO DE FORMACION				
		Docente exclusivamente	Técnico- profesional exclusivamente	Docente y Técnico profesional simultáneamente	Otro	Sin Información
TOTAL	10	3	2	1	3	1
Aguirre	-	-	-	-	-	-
Alberdi	-	-	-	-	-	-
Atamisqui	-	-	-	-	-	-
Avellaneda	-	-	-	-	-	-
Banda	1	1	-	-	-	-
Belgrano	-	-	-	-	-	-
Capital	8	2	2	1	2	1
Copo	1	-	-	-	1	-
Choya	-	-	-	-	-	-
Figueroa	-	-	-	-	-	-
Gral. Taboada	-	-	-	-	-	-
Guasayán	-	-	-	-	-	-
Jiménez	-	-	-	-	-	-
Juan F. Ibarra	-	-	-	-	-	-
Loreto	-	-	-	-	-	-
Mitre	-	-	-	-	-	-
Moreno	-	-	-	-	-	-
Ojo de Agua	-	-	-	-	-	-
Pellegrini	-	-	-	-	-	-
Quebrachos	-	-	-	-	-	-
Río Hondo	-	-	-	-	-	-
Rivadavia	-	-	-	-	-	-
Robles	-	-	-	-	-	-
Salavina	-	-	-	-	-	-
San Martín	-	-	-	-	-	-
Sarmiento	-	-	-	-	-	-
Silípica	-	-	-	-	-	-



E.17

ESTABLECIMIENTOS QUE IMPARTEN EDUCACION COMUN
CARGOS POR FUNCION EDUCATIVA EN UNIDADES EDUCATIVAS DEL
NIVEL DE ENSEÑANZA INICIAL SEGUN DEPARTAMENTO*

DEPARTAMENTO	TOTAL	CARGOS POR FUNCION EDUCATIVA		
		Dirección y Gestión	Frente Alumnos	Apoyo
TOTAL	1174	132	1002	40
Aguirre	5	-	5	-
Alberdi	6	1	5	-
Atamisqui	5	-	5	-
Avellaneda	14	1	13	-
Banda	213	20	190	3
Belgrano	7	-	7	-
Capital	561	79	449	33
Copo	29	1	28	-
Choya	51	5	43	3
Figueroa	10	-	10	-
Gral. Taboada	37	5	32	-
Guasayán	5	-	5	-
Jiménez	11	-	11	-
Juan F. Ibarra	17	2	15	-
Loreto	17	2	15	-
Mitre	1	-	1	-
Moreno	25	-	25	-
Ojo de Agua	20	3	17	-
Pellegrini	8	-	8	-
Quebrachos	3	-	3	-
Río Hondo	39	3	36	-
Rivadavia	8	2	6	-
Robles	61	7	53	1
Salavina	5	1	4	-
San Martín	4	-	4	-
Sarmiento	3	-	3	-
Silípica	9	-	9	-

Nota:* Las cifras representan casi todos los cargos del nivel de enseñanza inicial en la provincia: sólo el 3,3 por ciento de las unidades educativas no proporcionaron la información requerida.



Santiago del Estero

Censo Nacional de
Docentes y
Establecimientos
Educativos

E.17.1

ESTABLECIMIENTOS QUE IMPARTEN EDUCACION COMUN
CARGOS POR FUNCION EDUCATIVA EN UNIDADES EDUCATIVAS DEL
SECTOR ESTATAL Y NIVEL DE ENSEÑANZA INICIAL SEGUN
DEPARTAMENTO

DEPARTAMENTO	TOTAL	CARGOS POR FUNCION EDUCATIVA		
		Dirección y Gestión	Frente Alumnos	Apoyo
TOTAL	1015	108	872	35
Aguirre	5	-	5	-
Alberdi	6	1	5	-
Atamisqui	5	-	5	-
Avellaneda	14	1	13	-
Banda	193	18	172	3
Belgrano	7	-	7	-
Capital	465	63	372	30
Copo	26	1	25	-
Choya	35	3	31	1
Figueroa	10	-	10	-
Gral. Taboada	32	4	28	-
Guasayán	5	-	5	-
Jiménez	11	-	11	-
Juan F. Ibarra	17	2	15	-
Loreto	17	2	15	-
Mitre	1	-	1	-
Moreno	25	-	25	-
Ojo de Agua	20	3	17	-
Pellegrini	8	-	8	-
Quebrachos	3	-	3	-
Río Hondo	31	2	29	-
Rivadavia	8	2	6	-
Robles	50	5	44	1
Salavina	5	1	4	-
San Martín	4	-	4	-
Sarmiento	3	-	3	-
Silípica	9	-	9	-



E.17.2

ESTABLECIMIENTOS QUE IMPARTEN EDUCACION COMUN
CARGOS POR FUNCION EDUCATIVA EN UNIDADES EDUCATIVAS DEL
SECTOR PRIVADO Y NIVEL DE ENSEÑANZA INICIAL SEGUN
DEPARTAMENTO

DEPARTAMENTO	TOTAL	CARGOS POR FUNCION EDUCATIVA		
		Dirección y Gestión	Frente Alumnos	Apoyo
TOTAL	159	24	130	5
Aguirre	-	-	-	-
Alberdi	-	-	-	-
Atamisqui	-	-	-	-
Avellaneda	-	-	-	-
Banda	20	2	18	-
Belgrano	-	-	-	-
Capital	96	16	77	3
Copo	3	-	3	-
Choya	16	2	12	2
Figueroa	-	-	-	-
Gral. Taboada	5	1	4	-
Guasayán	-	-	-	-
Jiménez	-	-	-	-
Juan F. Ibarra	-	-	-	-
Loreto	-	-	-	-
Mitre	-	-	-	-
Moreno	-	-	-	-
Ojo de Agua	-	-	-	-
Pellegrini	-	-	-	-
Quebrachos	-	-	-	-
Río Hondo	8	1	7	-
Rivadavia	-	-	-	-
Robles	11	2	9	-
Salavina	-	-	-	-
San Martín	-	-	-	-
Sarmiento	-	-	-	-
Silípica	-	-	-	-



Santiago del Estero

Censo Nacional de
Docentes y
Establecimientos
Educativos

E.18

**ESTABLECIMIENTOS QUE IMPARTEN EDUCACION COMUN
CARGOS POR FUNCION EDUCATIVA EN UNIDADES EDUCATIVAS DEL
NIVEL DE ENSEÑANZA PRIMARIO SEGUN DEPARTAMENTO***

DEPARTAMENTO	TOTAL	CARGOS POR FUNCION EDUCATIVA		
		Dirección y Gestión	Frente Alumnos	Apoyo
TOTAL	7629	1189	6214	226
Aguirre	60	12	47	1
Alberdi	157	28	129	-
Atamisqui	122	24	98	-
Avellaneda	252	52	195	5
Banda	1156	138	985	33
Belgrano	51	12	39	-
Capital	1958	238	1603	117
Copo	300	55	240	5
Choya	375	60	296	19
Figueroa	232	48	184	-
Gral. Taboada	334	61	265	8
Guasayán	84	19	65	-
Jiménez	173	33	140	-
Juan F. Ibarra	169	29	139	1
Loreto	188	34	149	5
Mitre	19	4	15	-
Moreno	248	35	213	-
Ojo de Agua	147	30	117	-
Pellegrini	243	57	179	7
Quebrachos	116	27	89	-
Río Hondo	483	74	401	8
Rivadavia	48	6	42	-
Robles	337	40	285	12
Salavina	118	31	82	5
San Martín	118	19	99	-
Sarmiento	44	9	35	-
Silípica	97	14	83	-

Nota:* Las cifras representan casi todos los cargos del nivel de enseñanza primaria en la provincia: sólo el 0,7 por ciento de las unidades educativas no proporcionaron la información requerida.



E.18.1

 ESTABLECIMIENTOS QUE IMPARTEN EDUCACION COMUN
 CARGOS POR FUNCION EDUCATIVA EN UNIDADES EDUCATIVAS DEL SECTOR
 ESTATAL Y NIVEL DE ENSEÑANZA PRIMARIO SEGUN DEPARTAMENTO

DEPARTAMENTO	TOTAL	CARGOS POR FUNCION EDUCATIVA		
		Dirección y Gestión	Frente Alumnos	Apoyo
TOTAL	6989	1118	5711	160
Aguirre	55	11	44	-
Alberdi	157	28	129	-
Atamisqui	122	24	98	-
Avellaneda	252	52	195	5
Banda	1075	129	921	25
Belgrano	51	12	39	-
Capital	1549	194	1285	70
Copo	282	52	225	5
Choya	344	58	277	9
Figueroa	230	47	183	-
Gral. Taboada	322	59	255	8
Guasayán	84	19	65	-
Jiménez	173	33	140	-
Juan F. Ibarra	169	29	139	1
Loreto	188	34	149	5
Mitre	19	4	15	-
Moreno	238	34	204	-
Ojo de Agua	145	29	116	-
Pellegrini	243	57	179	7
Quebrachos	116	27	89	-
Río Hondo	444	71	365	8
Rivadavia	48	6	42	-
Robles	319	38	269	12
Salavina	118	31	82	5
San Martín	105	17	88	-
Sarmiento	44	9	35	-
Silípica	97	14	83	-



Santiago del Estero

Censo Nacional de
Docentes y
Establecimientos
Educativos

E.18.2

**ESTABLECIMIENTOS QUE IMPARTEN EDUCACION COMUN
CARGOS POR FUNCION EDUCATIVA EN UNIDADES EDUCATIVAS DEL SECTOR
PRIVADO Y NIVEL DE ENSEÑANZA PRIMARIO SEGUN DEPARTAMENTO**

DEPARTAMENTO	TOTAL	CARGOS POR FUNCION EDUCATIVA		
		Dirección y Gestión	Frente Alumnos	Apoyo
TOTAL	640	71	503	66
Aguirre	5	1	3	1
Alberdi	-	-	-	-
Atamisqui	-	-	-	-
Avellaneda	-	-	-	-
Banda	81	9	64	8
Belgrano	-	-	-	-
Capital	409	44	318	47
Copo	18	3	15	-
Choya	31	2	19	10
Figuroa	2	1	1	-
Gral. Taboada	12	2	10	-
Guasayán	-	-	-	-
Jiménez	-	-	-	-
Juan F. Ibarra	-	-	-	-
Loreto	-	-	-	-
Mitre	-	-	-	-
Moreno	10	1	9	-
Ojo de Agua	2	1	1	-
Pellegrini	-	-	-	-
Quebrachos	-	-	-	-
Río Hondo	39	3	36	-
Rivadavia	-	-	-	-
Robles	18	2	16	-
Salavina	-	-	-	-
San Martín	13	2	11	-
Sarmiento	-	-	-	-
Silpica	-	-	-	-



E.19

**ESTABLECIMIENTOS QUE IMPARTEN EDUCACION COMUN
CARGOS POR FUNCION EDUCATIVA Y HORAS-CATEDRA EN UNIDADES
EDUCATIVAS DEL NIVEL DE ENSEÑANZA MEDIO SEGUN DEPARTAMENTO***

DEPARTAMENTO	CARGOS POR FUNCION EDUCATIVA			Horas Cátedra
	TOTAL	Dirección y Gestión	Otros	
TOTAL	1920	690	1230	52427
Aguirre	21	4	17	345
Alberdi	7	5	2	687
Atamisqui	8	4	4	502
Avellaneda	27	10	17	834
Banda	246	85	161	8867
Belgrano	15	11	4	644
Capital	885	277	608	20446
Copo	58	27	31	994
Choya	146	57	89	3321
Figueroa	19	9	10	474
Gral. Taboada	52	28	24	1639
Guasayán	36	18	18	643
Jiménez	42	20	22	804
Juan F. Ibarra	10	7	3	907
Loreto	8	3	5	705
Mitre	-	-	-	-
Moreno	20	13	7	1360
Ojo de Agua	42	14	28	689
Pellegrini	18	12	6	869
Quebrachos	12	6	6	854
Río Hondo	89	33	56	3108
Rivadavia	25	13	12	420
Robles	69	22	47	1968
Salavina	14	5	9	352
San Martín	3	3	-	474
Sarmiento	44	2	42	356
Silpica	4	2	2	165

Nota:* Las cifras representan casi todos los cargos del nivel de enseñanza medio en la provincia: sólo el 3,3 por ciento de las unidades educativas no proporcionaron la información requerida.



Censo Nacional de
Docentes y
Establecimientos
Educativos

E.19.1

**ESTABLECIMIENTOS QUE IMPARTEN EDUCACION COMUN
CARGOS POR FUNCION EDUCATIVA Y HORAS-CATEDRA EN UNIDADES
EDUCATIVAS DEL SECTOR ESTATAL Y NIVEL DE ENSEÑANZA MEDIO
SEGUN DEPARTAMENTO**

DEPARTAMENTO	CARGOS POR FUNCION EDUCATIVA			Horas Cátedra
	TOTAL	Dirección y Gestión	Otros	
TOTAL	1481	513	968	39274
Aguirre	2	2	-	102
Alberdi	6	4	2	408
Atamisqui	-	-	-	-
Avellaneda	27	10	17	834
Banda	195	63	132	7487
Belgrano	10	6	4	469
Capital	637	195	442	13517
Copo	30	12	18	446
Choya	143	54	89	3050
Figueroa	19	9	10	474
Gral. Taboada	42	20	22	1639
Guasayán	36	18	18	643
Jiménez	42	20	22	804
Juan F. Ibarra	10	7	3	907
Loreto	8	3	5	705
Mitre	-	-	-	-
Moreno	6	4	2	554
Ojo de Agua	42	14	28	689
Pellegrini	18	12	6	869
Quebrachos	12	6	6	854
Río Hondo	58	20	38	2047
Rivadavia	22	10	12	258
Robles	54	15	39	1639
Salavina	14	5	9	352
San Martín	1	1	-	200
Sarmiento	43	1	42	162
Silípica	4	2	2	165



E.19.2

ESTABLECIMIENTOS QUE IMPARTEN EDUCACION COMUN
CARGOS POR FUNCION EDUCATIVA Y HORAS-CATEDRA EN UNIDADES
EDUCATIVAS DEL SECTOR PRIVADO Y NIVEL DE ENSEÑANZA MEDIO
SEGUN DEPARTAMENTO

DEPARTAMENTO	CARGOS POR FUNCION EDUCATIVA			Horas Cátedra
	TOTAL	Dirección y Gestión	Otros	
TOTAL	439	177	262	13153
Aguirre	19	2	17	243
Alberdi	1	1	-	279
Atamisqui	8	4	4	502
Avellaneda	-	-	-	-
Banda	51	22	29	1380
Belgrano	5	5	-	175
Capital	248	82	166	6929
Copo	28	15	13	548
Choya	3	3	-	271
Figueroa	-	-	-	-
Gral. Taboada	10	8	2	-
Guasayán	-	-	-	-
Jiménez	-	-	-	-
Juan F. Ibarra	-	-	-	-
Loreto	-	-	-	-
Mitre	-	-	-	-
Moreno	14	9	5	806
Ojo de Agua	-	-	-	-
Pellegrini	-	-	-	-
Quebrachos	-	-	-	-
Río Hondo	31	13	18	1061
Rivadavia	3	3	-	162
Robles	15	7	8	329
Salavina	-	-	-	-
San Martín	2	2	-	274
Sarmiento	1	1	-	194
Silpica	-	-	-	-



Censo Nacional de
Docentes y
Establecimientos
Educativos

E.20

**ESTABLECIMIENTOS QUE IMPARTEN EDUCACION COMUN
CARGOS POR FUNCION EDUCATIVA Y HORAS-CATEDRA EN UNIDADES
EDUCATIVAS DEL NIVEL DE ENSEÑANZA SUPERIOR NO UNIVERSITARIO
SEGUN DEPARTAMENTO***

DEPARTAMENTO	CARGOS POR FUNCION EDUCATIVA			Horas Cátedra
	TOTAL	Dirección y Gestión	Otros	
TOTAL	394	156	238	8271
Aguirre	12	2	10	70
Alberdi	-	-	-	-
Atamisqui	4	2	2	86
Avellaneda	6	4	2	131
Banda	35	16	19	1518
Belgrano	-	-	-	73
Capital	157	57	100	3433
Copo	10	6	4	290
Choya	27	13	14	759
Figueroa	3	1	2	73
Gral. Taboada	29	13	16	381
Guasayán	4	4	-	185
Jiménez	4	3	1	78
Juan F. Ibarra	3	2	1	73
Loreto	5	1	4	222
Mitre	-	-	-	-
Moreno	11	6	5	172
Ojo de Agua	15	7	8	165
Pellegrini	13	5	8	72
Quebrachos	11	4	7	43
Río Hondo	36	6	30	134
Rivadavia	3	1	2	57
Robles	3	1	2	183
Salavina	3	2	1	73
San Martín	-	-	-	-
Sarmiento	-	-	-	-
Silpica	-	-	-	-

Nota:* Las cifras representan casi todos los cargos y horas cátedra del nivel de enseñanza superior no universitario en la provincia: sólo el 4,4 por ciento de las unidades educativas no proporcionaron la información requerida.



E.20.1

ESTABLECIMIENTOS QUE IMPARTEN EDUCACION COMUN
CARGOS POR FUNCION EDUCATIVA Y HORAS-CATEDRA EN UNIDADES
EDUCATIVAS DEL SECTOR ESTATAL Y NIVEL DE ENSEÑANZA SUPERIOR NO
UNIVERSITARIO SEGÚN DEPARTAMENTO

DEPARTAMENTO	CARGOS POR FUNCION EDUCATIVA			Horas Cátedra
	TOTAL	Dirección y Gestión	Otros	
TOTAL	341	124	217	6831
Aguirre	12	2	10	70
Alberdi	-	-	-	-
Atamisqui	4	2	2	86
Avellaneda	6	4	2	131
Banda	32	13	19	1467
Belgrano	-	-	-	73
Capital	110	31	79	2279
Copo	7	3	4	55
Choya	27	13	14	759
Figuroa	3	1	2	73
Gral. Taboada	29	13	16	381
Guasayán	4	4	-	185
Jiménez	4	3	1	78
Juan F. Ibarra	3	2	1	73
Loreto	5	1	4	222
Mitre	-	-	-	-
Moreno	11	6	5	172
Ojo de Agua	15	7	8	165
Pellegrini	13	5	8	72
Quebrachos	11	4	7	43
Río Hondo	36	6	30	134
Rivadavia	3	1	2	57
Robles	3	1	2	183
Salavina	3	2	1	73
San Martín	-	-	-	-
Sarmiento	-	-	-	-
Silpica	-	-	-	-



Censo Nacional de
Docentes y
Establecimientos
Educativos

E.20.2

**ESTABLECIMIENTOS QUE IMPARTEN EDUCACION COMUN
CARGOS POR FUNCION EDUCATIVA Y HORAS-CATEDRA EN UNIDADES
EDUCATIVAS DEL SECTOR PRIVADO Y NIVEL DE ENSEÑANZA SUPERIOR
NO UNIVERSITARIO SEGUN DEPARTAMENTO**

DEPARTAMENTO	CARGOS POR FUNCION EDUCATIVA			Horas Cátedra
	TOTAL	Dirección y Gestión	Otros	
TOTAL	53	32	21	1440
Aguirre	-	-	-	-
Alberdi	-	-	-	-
Atamisqui	-	-	-	-
Avellaneda	-	-	-	-
Banda	3	3	-	51
Belgrano	-	-	-	-
Capital	47	26	21	1154
Copo	3	3	-	235
Choya	-	-	-	-
Figueroa	-	-	-	-
Gral. Taboada	-	-	-	-
Guasayán	-	-	-	-
Jiménez	-	-	-	-
Juan F. Ibarra	-	-	-	-
Loreto	-	-	-	-
Mitre	-	-	-	-
Moreno	-	-	-	-
Ojo de Agua	-	-	-	-
Pellegrini	-	-	-	-
Quebrachos	-	-	-	-
Río Hondo	-	-	-	-
Rivadavia	-	-	-	-
Robles	-	-	-	-
Salavina	-	-	-	-
San Martín	-	-	-	-
Sarmiento	-	-	-	-
Silípica	-	-	-	-

Infraestructura



I.1

TOTAL DE EDIFICIOS
EDIFICIOS POR SECTOR SEGUN DEPARTAMENTO

DEPARTAMENTO	TOTAL	SECTOR	
		Estatal	Privado
TOTAL	1537	1426	111
Aguirre	17	15	2
Alberdi	60	57	3
Atamisqui	31	29	2
Avellaneda	51	51	-
Banda	160	146	14
Belgrano	14	13	1
Capital	217	172	45
Copo	75	72	3
Choya	69	59	10
Figuroa	68	67	1
Gral. Taboada	65	60	5
Guasayán	26	26	-
Jiménez	43	43	-
Juan F. Ibarra	51	51	-
Loreto	48	48	-
Mitre	11	11	-
Moreno	86	82	4
Ojo de Agua	53	52	1
Pellegrini	72	72	-
Quebrachos	44	44	-
Río Hondo	90	82	8
Rivadavia	20	19	1
Robles	53	47	6
Salavina	38	38	-
San Martín	38	34	4
Sarmiento	20	19	1
Silípica	17	17	-




Censo Nacional de
Docentes y
Establecimientos
Educativos

I.2

TOTAL DE EDIFICIOS
EDIFICIOS POR TIPO DE TENENCIA SEGUN DEPARTAMENTO

DEPARTAMENTO	TOTAL	TIPO DE TENENCIA				
		Propio	Alquilado	Cedido/ Préstamo	Otra Situación	Sin Información
TOTAL	1537	1238	36	184	36	43
Aguirre	17	11	-	5	1	-
Alberdi	60	54	-	4	1	1
Atamisqui	31	30	-	1	-	-
Avellaneda	51	50	-	1	-	-
Banda	160	110	6	28	5	11
Belgrano	14	11	-	2	-	1
Capital	217	144	14	33	11	15
Copo	75	68	-	6	1	-
Choya	69	44	5	15	3	2
Figueroa	68	67	-	-	-	1
Gral. Taboada	65	49	3	11	-	2
Guasayán	26	23	-	2	-	1
Jiménez	43	41	-	2	-	-
Juan F. Ibarra	51	43	-	5	2	1
Loreto	48	42	-	6	-	-
Mitre	11	10	-	1	-	-
Moreno	86	59	1	25	1	-
Ojo de Agua	53	46	2	5	-	-
Pellegrini	72	67	-	3	2	-
Quebrachos	44	36	2	2	2	2
Río Hondo	90	72	1	16	1	-
Rivadavia	20	19	-	1	-	-
Robles	53	45	1	1	2	4
Salavina	38	36	-	2	-	-
San Martín	38	31	1	3	1	2
Sarmiento	20	15	-	4	1	-
Silpica	17	15	-	-	2	-



1.2.1

TOTAL DE EDIFICIOS
EDIFICIOS DEL SECTOR ESTATAL POR TIPO DE TENENCIA
SEGUN DEPARTAMENTO

DEPARTAMENTO	TOTAL	TIPO DE TENENCIA				
		Propio	Alquilado	Cedido/ Préstamo	Otra Situación	Sin Información
TOTAL	1426	1168	25	161	33	39
Aguirre	15	11	-	4	-	-
Alberdi	57	51	-	4	1	1
Atamisqui	29	29	-	-	-	-
Avellaneda	51	50	-	1	-	-
Banda	146	103	5	23	5	10
Belgrano	13	10	-	2	-	1
Capital	172	115	8	25	10	14
Copo	72	65	-	6	1	-
Choya	59	42	3	10	3	1
Figueroa	67	66	-	-	-	1
Gral. Taboada	60	45	2	11	-	2
Guasayán	26	23	-	2	-	1
Jiménez	43	41	-	2	-	-
Juan F. Ibarra	51	43	-	5	2	1
Loreto	48	42	-	6	-	-
Mitre	11	10	-	1	-	-
Moreno	82	56	1	24	1	-
Ojo de Agua	52	45	2	5	-	-
Pellegrini	72	67	-	3	2	-
Quebrachos	44	36	2	2	2	2
Río Hondo	82	68	-	14	-	-
Rivadavia	19	18	-	1	-	-
Robles	47	40	1	1	2	3
Salavina	38	36	-	2	-	-
San Martín	34	27	1	3	1	2
Sarmiento	19	14	-	4	1	-
Silípica	17	15	-	-	2	-



Censo Nacional de
Docentes y
Establecimientos
Educativos

1.2.2

**TOTAL DE EDIFICIOS
EDIFICIOS DEL SECTOR PRIVADO POR TIPO DE TENENCIA
SEGUN DEPARTAMENTO**

DEPARTAMENTO	TOTAL	TIPO DE TENENCIA				
		Propio	Alquilado	Cedido/ Préstamo	Otra Situación	Sin Información
TOTAL	111	70	11	23	3	4
Aguirre	2	-	-	1	1	-
Alberdi	3	3	-	-	-	-
Atamisqui	2	1	-	1	-	-
Avellaneda	-	-	-	-	-	-
Banda	14	7	1	5	-	1
Belgrano	1	1	-	-	-	-
Capital	45	29	6	8	1	1
Copo	3	3	-	-	-	-
Choya	10	2	2	5	-	1
Figuroa	1	1	-	-	-	-
Gral. Taboada	5	4	1	-	-	-
Guasayán	-	-	-	-	-	-
Jiménez	-	-	-	-	-	-
Juan F. Ibarra	-	-	-	-	-	-
Loreto	-	-	-	-	-	-
Mitre	-	-	-	-	-	-
Moreno	4	3	-	1	-	-
Ojo de Agua	1	1	-	-	-	-
Pellegrini	-	-	-	-	-	-
Quebrachos	-	-	-	-	-	-
Río Hondo	8	4	1	2	1	-
Rivadavia	1	1	-	-	-	-
Robles	6	5	-	-	-	1
Salavina	-	-	-	-	-	-
San Martín	4	4	-	-	-	-
Sarmiento	1	1	-	-	-	-
Silípica	-	-	-	-	-	-



1.3

TOTAL DE EDIFICIOS
EDIFICIOS POR ANTIGÜEDAD SEGUN DEPARTAMENTO


DEPARTAMENTO	TOTAL	ANTIGÜEDAD					
		Hasta 10 años	11 a 20 años	21 a 30 años	31 a 50 años	Más de 50 años	Sin Información
TOTAL	1537	338	535	138	197	221	108
Aguirre	17	3	7	-	2	3	2
Alberdi	60	9	40	4	2	3	2
Atamisqui	31	3	15	7	4	1	1
Avellaneda	51	12	19	4	6	2	8
Banda	160	31	40	14	23	31	21
Belgrano	14	6	3	1	-	2	2
Capital	217	45	54	21	33	37	27
Copo	75	29	33	6	4	3	-
Choya	69	12	15	9	6	20	7
Figuroa	68	18	31	4	3	7	5
Gral. Taboada	65	21	23	4	6	8	3
Guasayán	26	5	1	3	4	12	1
Jiménez	43	9	14	7	4	5	4
Juan F. Ibarra	51	16	22	1	8	1	3
Loreto	48	5	23	2	12	6	-
Mitre	11	2	6	1	1	1	-
Moreno	86	19	39	5	12	7	4
Ojo de Agua	53	15	20	7	6	5	-
Pellegrini	72	16	33	9	9	5	-
Quebrachos	44	12	15	2	4	8	3
Río Hondo	90	13	32	15	18	10	2
Rivadavia	20	7	6	1	4	2	-
Robles	53	13	15	2	8	11	4
Salavina	38	11	12	3	6	6	-
San Martín	38	3	10	3	1	16	5
Sarmiento	20	2	6	2	-	6	4
Silípica	17	1	1	1	11	3	-



Censo Nacional de
Docentes y
Establecimientos
Educativos

I.3.1**TOTAL DE EDIFICIOS
EDIFICIOS DEL SECTOR ESTATAL POR ANTIGÜEDAD SEGUN DEPARTAMENTO**

DEPARTAMENTO	TOTAL	ANTIGÜEDAD					
		Hasta 10 años	11 a 20 años	21 a 30 años	31 a 50 años	Más de 50 años	Sin Información
TOTAL	1426	306	517	121	179	206	97
Aguirre	15	3	7	-	2	2	1
Alberdi	57	8	38	4	2	3	2
Atamisqui	29	3	14	7	4	1	-
Avellaneda	51	12	19	4	6	2	8
Banda	146	27	39	13	19	29	19
Belgrano	13	6	3	-	-	2	2
Capital	172	32	48	16	25	28	23
Copo	72	29	32	5	3	3	-
Choya	59	11	11	7	4	20	6
Figuroa	67	17	31	4	3	7	5
Gral. Taboada	60	20	23	2	5	7	3
Guasayán	26	5	1	3	4	12	1
Jiménez	43	9	14	7	4	5	4
Juan F. Ibarra	51	16	22	1	8	1	3
Loreto	48	5	23	2	12	6	-
Mitre	11	2	6	1	1	1	-
Moreno	82	19	38	4	11	7	3
Ojo de Agua	52	14	20	7	6	5	-
Pellegrini	72	16	33	9	9	5	-
Quebrachos	44	12	15	2	4	8	3
Río Hondo	82	9	32	14	17	8	2
Rivadavia	19	6	6	1	4	2	-
Robles	47	9	14	2	8	11	3
Salavina	38	11	12	3	6	6	-
San Martín	34	3	9	-	1	16	5
Sarmiento	19	1	6	2	-	6	4
Silípica	17	1	1	1	11	3	-



I.3.2

TOTAL DE EDIFICIOS
EDIFICIOS DEL SECTOR PRIVADO POR ANTIGÜEDAD SEGUN DEPARTAMENTO

DEPARTAMENTO	TOTAL	ANTIGÜEDAD					
		Hasta 10 años	11 a 20 años	21 a 30 años	31 a 50 años	Más de 50 años	Sin Información
TOTAL	111	32	18	17	18	15	11
Aguirre	2	-	-	-	-	1	1
Alberdi	3	1	2	-	-	-	-
Atamisqui	2	-	1	-	-	-	1
Avellaneda	-	-	-	-	-	-	-
Banda	14	4	1	1	4	2	2
Belgrano	1	-	-	1	-	-	-
Capital	45	13	6	5	8	9	4
Copo	3	-	1	1	1	-	-
Choya	10	1	4	2	2	-	1
Figuroa	1	1	-	-	-	-	-
Gral. Taboada	5	1	-	2	1	1	-
Guasayán	-	-	-	-	-	-	-
Jiménez	-	-	-	-	-	-	-
Juan F. Ibarra	-	-	-	-	-	-	-
Loreto	-	-	-	-	-	-	-
Mitre	-	-	-	-	-	-	-
Moreno	4	-	1	1	1	-	1
Ojo de Agua	1	1	-	-	-	-	-
Pellegrini	-	-	-	-	-	-	-
Quebrachos	-	-	-	-	-	-	-
Río Hondo	8	4	-	1	1	2	-
Rivadavia	1	1	-	-	-	-	-
Robles	6	4	1	-	-	-	1
Salavina	-	-	-	-	-	-	-
San Martín	4	-	1	3	-	-	-
Sarmiento	1	1	-	-	-	-	-
Silípica	-	-	-	-	-	-	-



Santiago del Estero

Censo Nacional de
Docentes y
Establecimientos
Educativos

1.4

**TOTAL DE EDIFICIOS
EDIFICIOS POR ESTADO DE CONSERVACION SEGUN DEPARTAMENTO**

DEPARTAMENTO	TOTAL	ESTADO DE CONSERVACION			
		Aceptable	Requiere Reparaciones Menores	Requiere Reparaciones Mayores	Sin Información
TOTAL	1537	179	727	627	4
Aguirre	17	6	7	4	-
Alberdi	60	8	25	27	-
Atamisqui	31	2	19	10	-
Avellaneda	51	2	31	18	-
Banda	160	16	86	57	1
Belgrano	14	1	7	6	-
Capital	217	36	104	77	-
Copo	75	2	39	34	-
Choya	69	8	29	31	1
Figueroa	68	14	26	28	-
Gral. Taboada	65	6	32	27	-
Guasayán	26	4	17	5	-
Jiménez	43	2	21	19	1
Juan F. Ibarra	51	10	26	15	-
Loreto	48	2	30	16	-
Mitre	11	-	2	9	-
Moreno	86	15	37	34	-
Ojo de Agua	53	3	26	24	-
Pellegrini	72	5	22	45	-
Quebrachos	44	3	20	21	-
Río Hondo	90	11	31	48	-
Rivadavia	20	-	13	7	-
Robles	53	9	26	18	-
Salavina	38	2	18	18	-
San Martín	38	6	13	19	-
Sarmiento	20	3	10	7	-
Silípica	17	3	10	3	1


I.4.1
**TOTAL DE EDIFICIOS
 EDIFICIOS DEL SECTOR ESTATAL POR ESTADO DE CONSERVACION
 SEGUN DEPARTAMENTO**

DEPARTAMENTO	TOTAL	ESTADO DE CONSERVACION			
		Aceptable	Requiere Reparaciones Menores	Requiere Reparaciones Mayores	Sin Información
TOTAL	1426	148	665	609	4
Aguirre	15	5	6	4	-
Alberdi	57	7	23	27	-
Atamisqui	29	2	19	8	-
Avellaneda	51	2	31	18	-
Banda	146	14	77	54	1
Belgrano	13	1	6	6	-
Capital	172	21	80	71	-
Copo	72	2	36	34	-
Choya	59	5	22	31	1
Figueroa	67	14	26	27	-
Gral. Taboada	60	5	28	27	-
Guasayán	26	4	17	5	-
Jiménez	43	2	21	19	1
Juan F. Ibarra	51	10	26	15	-
Loreto	48	2	30	16	-
Mitre	11	-	2	9	-
Moreno	82	14	34	34	-
Ojo de Agua	52	2	26	24	-
Pellegrini	72	5	22	45	-
Quebrachos	44	3	20	21	-
Río Hondo	82	10	28	44	-
Rivadavia	19	-	12	7	-
Robles	47	6	23	18	-
Salavina	38	2	18	18	-
San Martín	34	4	13	17	-
Sarmiento	19	3	9	7	-
Silípica	17	3	10	3	1




Santiago del Estero

Censo Nacional de
Docentes y
Establecimientos
Educativos

I.4.2

**TOTAL DE EDIFICIOS
EDIFICIOS DEL SECTOR PRIVADO POR ESTADO DE CONSERVACION
SEGUN DEPARTAMENTO**

DEPARTAMENTO	TOTAL	ESTADO DE CONSERVACION			
		Aceptable	Requiere Reparaciones Menores	Requiere Reparaciones Mayores	Sin Información
TOTAL	111	31	62	18	-
Aguirre	2	1	1	-	-
Alberdi	3	1	2	-	-
Atamisqui	2	-	-	2	-
Avellaneda	-	-	-	-	-
Banda	14	2	9	3	-
Belgrano	1	-	1	-	-
Capital	45	15	24	6	-
Copo	3	-	3	-	-
Choya	10	3	7	-	-
Figuroa	1	-	-	1	-
Gral. Taboada	5	1	4	-	-
Guasayán	-	-	-	-	-
Jiménez	-	-	-	-	-
Juan F. Ibarra	-	-	-	-	-
Loreto	-	-	-	-	-
Mitre	-	-	-	-	-
Moreno	4	1	3	-	-
Ojo de Agua	1	1	-	-	-
Pellegrini	-	-	-	-	-
Quebrachos	-	-	-	-	-
Río Hondo	8	1	3	4	-
Rivadavia	1	-	1	-	-
Robles	6	3	3	-	-
Salavina	-	-	-	-	-
San Martín	4	2	-	2	-
Sarmiento	1	-	1	-	-
Silípica	-	-	-	-	-



I.5

TOTAL DE EDIFICIOS
EDIFICIOS POR TIPO DE USO SEGUN DEPARTAMENTO

DEPARTAMENTO	TOTAL	USO		Sin Información
		Exclusivo	Compartido	
TOTAL	1537	1329	202	6
Aguirre	17	15	2	-
Alberdi	60	59	1	-
Atamisqui	31	30	1	-
Avellaneda	51	44	7	-
Banda	160	124	36	-
Belgrano	14	11	3	-
Capital	217	153	63	1
Copo	75	70	5	-
Choya	69	53	14	2
Figueroa	68	64	4	-
Gral. Taboada	65	60	5	-
Guasayán	26	20	4	2
Jiménez	43	39	4	-
Juan F. Ibarra	51	47	4	-
Loreto	48	43	5	-
Mitre	11	10	-	1
Moreno	86	76	10	-
Ojo de Agua	53	49	4	-
Pellegrini	72	69	3	-
Quebrachos	44	42	2	-
Río Hondo	90	83	7	-
Rivadavia	20	16	4	-
Robles	53	45	8	-
Salavina	38	37	1	-
San Martín	38	34	4	-
Sarmiento	20	19	1	-
Silípica	17	17	-	-




Santiago del Estero

Censo Nacional de
Docentes y
Establecimientos
Educativos

1.5.1

**TOTAL DE EDIFICIOS
EDIFICIOS DEL SECTOR ESTATAL POR TIPO DE USO SEGUN
DEPARTAMENTO**

DEPARTAMENTO	TOTAL	USO		Sin Información
		Exclusivo	Compartido	
TOTAL	1426	1244	176	6
Aguirre	15	14	1	-
Alberdi	57	56	1	-
Atamisqui	29	28	1	-
Avellaneda	51	44	7	-
Banda	146	114	32	-
Belgrano	13	10	3	-
Capital	172	123	48	1
Copo	72	68	4	-
Choya	59	45	12	2
Figueroa	67	63	4	-
Gral. Taboada	60	55	5	-
Guasayán	26	20	4	2
Jiménez	43	39	4	-
Juan F. Ibarra	51	47	4	-
Loreto	48	43	5	-
Mitre	11	10	-	1
Moreno	82	73	9	-
Ojo de Agua	52	48	4	-
Pellegrini	72	69	3	-
Quebrachos	44	42	2	-
Río Hondo	82	75	7	-
Rivadavia	19	15	4	-
Robles	47	39	8	-
Salavina	38	37	1	-
San Martín	34	32	2	-
Sarmiento	19	18	1	-
Silípica	17	17	-	-



1.5.2

TOTAL DE EDIFICIOS
EDIFICIOS DEL SECTOR PRIVADO POR TIPO DE USO SEGUN
DEPARTAMENTO

DEPARTAMENTO	TOTAL	USO		Sin Información
		Exclusivo	Compartido	
TOTAL	111	85	26	-
Aguirre	2	1	1	-
Alberdi	3	3	-	-
Atamisqui	2	2	-	-
Avellaneda	-	-	-	-
Banda	14	10	4	-
Belgrano	1	1	-	-
Capital	45	30	15	-
Copo	3	2	1	-
Choya	10	8	2	-
Figueroa	1	1	-	-
Gral. Taboada	5	5	-	-
Guasayán	-	-	-	-
Jiménez	-	-	-	-
Juan F. Ibarra	-	-	-	-
Loreto	-	-	-	-
Mitre	-	-	-	-
Moreno	4	3	1	-
Ojo de Agua	1	1	-	-
Pellegrini	-	-	-	-
Quebrachos	-	-	-	-
Río Hondo	8	8	-	-
Rivadavia	1	1	-	-
Robles	6	6	-	-
Salavina	-	-	-	-
San Martín	4	2	2	-
Sarmiento	1	1	-	-
Silípica	-	-	-	-



Censo Nacional de
Docentes y
Establecimientos
Educativos

I.6

**TOTAL DE EDIFICIOS
EDIFICIOS POR TIPO DE EDUCACION QUE IMPARTEN LOS ESTABLECIMIENTOS
QUE ALBERGAN* SEGUN DEPARTAMENTO**

DEPARTAMENTO	TOTAL	EDIFICIOS QUE ALBERGAN ESTABLECIMIENTOS DE							
		Educación Común		Educación Especial		Educación Adultos		Educación Artística	
		Exclusivamente	Otros	Exclusivamente	Otros	Exclusivamente	Otros	Exclusivamente	Otros
TOTAL	1537	1370	61	19	4	79	60	7	-
Aguirre	17	16	1	-	-	-	1	-	-
Alberdi	60	60	-	-	-	-	-	-	-
Atamisqui	31	31	-	-	-	-	-	-	-
Avellaneda	51	48	2	-	-	1	2	-	-
Banda	160	121	17	2	1	20	16	-	-
Belgrano	14	13	1	-	-	-	1	-	-
Capital	217	168	7	10	-	28	7	4	-
Copo	75	74	1	-	-	-	1	-	-
Choya	69	55	4	1	-	8	4	1	-
Figuroa	68	66	2	-	-	-	2	-	-
Gral. Taboada	65	56	5	2	-	2	5	-	-
Guasayán	26	23	1	-	-	2	1	-	-
Jiménez	43	43	-	-	-	-	-	-	-
Juan F. Ibarra	51	50	-	-	-	1	-	-	-
Loreto	48	43	1	1	-	3	1	-	-
Mitre	11	11	-	-	-	-	-	-	-
Moreno	86	75	7	1	-	3	7	-	-
Ojo de Agua	53	51	2	-	-	-	2	-	-
Pellegrini	72	70	2	-	-	-	2	-	-
Quebrachos	44	43	1	-	1	-	-	-	-
Río Hondo	90	75	3	1	1	8	4	2	-
Rivadavia	20	18	2	-	1	-	2	-	-
Robles	53	50	2	1	-	-	2	-	-
Salavina	38	38	-	-	-	-	-	-	-
San Martín	38	36	-	-	-	2	-	-	-
Sarmiento	20	19	-	-	-	1	-	-	-
Silípica	17	17	-	-	-	-	-	-	-

Nota: * La sumatoria de edificios por tipo de educación es mayor que el total porque hay edificios que albergan establecimientos que imparten varios tipos de educación.



1.6.1

**TOTAL DE EDIFICIOS
EDIFICIOS DEL SECTOR ESTATAL POR TIPO DE EDUCACION QUE IMPARTEN LOS
ESTABLECIMIENTOS QUE ALBERGAN* SEGUN DEPARTAMENTO**

DEPARTAMENTO	TOTAL	EDIFICIOS QUE ALBERGAN ESTABLECIMIENTOS DE							
		Educación Común		Educación Especial		Educación Adultos		Educación Artística	
		Exclusivamente	Otros	Exclusivamente	Otros	Exclusivamente	Otros	Exclusivamente	Otros
TOTAL	1426	1267	60	15	4	76	59	7	-
Aguirre	15	14	1	-	-	-	1	-	-
Alberdi	57	57	-	-	-	-	-	-	-
Atamisqui	29	29	-	-	-	-	-	-	-
Avellaneda	51	48	2	-	-	1	2	-	-
Banda	146	109	17	1	1	19	16	-	-
Belgrano	13	12	1	-	-	-	1	-	-
Capital	172	127	6	8	-	27	6	4	-
Copo	72	71	1	-	-	-	1	-	-
Choya	59	46	4	1	-	7	4	1	-
Figueroa	67	65	2	-	-	-	2	-	-
Gral. Taboada	60	52	5	1	-	2	5	-	-
Guasayán	26	23	1	-	-	2	1	-	-
Jiménez	43	43	-	-	-	-	-	-	-
Juan F. Ibarra	51	50	-	-	-	1	-	-	-
Loreto	48	43	1	1	-	3	1	-	-
Mitre	11	11	-	-	-	-	-	-	-
Moreno	82	71	7	1	-	3	7	-	-
Ojo de Agua	52	50	2	-	-	-	2	-	-
Pellegrini	72	70	2	-	-	-	2	-	-
Quebrachos	44	43	1	-	1	-	-	-	-
Río Hondo	82	67	3	1	1	8	4	2	-
Rivadavia	19	17	2	-	1	-	2	-	-
Robles	47	44	2	1	-	-	2	-	-
Salavina	38	38	-	-	-	-	-	-	-
San Martín	34	32	-	-	-	2	-	-	-
Sarmiento	19	18	-	-	-	1	-	-	-
Silípica	17	17	-	-	-	-	-	-	-

Nota:* La sumatoria de edificios por tipo de educación es mayor que el total porque hay edificios que albergan establecimientos que imparten varios tipos de educación.



Censo Nacional de
Docentes y
Establecimientos
Educativos

1.6.2

**TOTAL DE EDIFICIOS
EDIFICIOS DEL SECTOR PRIVADO POR TIPO DE EDUCACION QUE IMPARTEN LOS
ESTABLECIMIENTOS QUE ALBERGAN* SEGUN DEPARTAMENTO**

DEPARTAMENTO	TOTAL	EDIFICIOS QUE ALBERGAN ESTABLECIMIENTOS DE							
		Educación Común		Educación Especial		Educación Adultos		Educación Artística	
		Exclusivamente	Otros	Exclusivamente	Otros	Exclusivamente	Otros	Exclusivamente	Otros
TOTAL	111	103	1	4	-	3	1	-	-
Aguirre	2	2	-	-	-	-	-	-	-
Alberdi	3	3	-	-	-	-	-	-	-
Atamisqui	2	2	-	-	-	-	-	-	-
Avellaneda	-	-	-	-	-	-	-	-	-
Banda	14	12	-	1	-	1	-	-	-
Belgrano	1	1	-	-	-	-	-	-	-
Capital	45	41	1	2	-	1	1	-	-
Copo	3	3	-	-	-	-	-	-	-
Choya	10	9	-	-	-	1	-	-	-
Figueroa	1	1	-	-	-	-	-	-	-
Gral. Taboada	5	4	-	1	-	-	-	-	-
Guasayán	-	-	-	-	-	-	-	-	-
Jiménez	-	-	-	-	-	-	-	-	-
Juan F. Ibarra	-	-	-	-	-	-	-	-	-
Loreto	-	-	-	-	-	-	-	-	-
Mitre	-	-	-	-	-	-	-	-	-
Moreno	4	4	-	-	-	-	-	-	-
Ojo de Agua	1	1	-	-	-	-	-	-	-
Pellegrini	-	-	-	-	-	-	-	-	-
Quebrachos	-	-	-	-	-	-	-	-	-
Río Hondo	8	8	-	-	-	-	-	-	-
Rivadavia	1	1	-	-	-	-	-	-	-
Robles	6	6	-	-	-	-	-	-	-
Salavina	-	-	-	-	-	-	-	-	-
San Martín	4	4	-	-	-	-	-	-	-
Sarmiento	1	1	-	-	-	-	-	-	-
Silpica	-	-	-	-	-	-	-	-	-

Nota:* La sumatoria de edificios por tipo de educación es mayor que el total porque hay edificios que albergan establecimientos que imparten varios tipos de educación.



1.7

**TOTAL DE EDIFICIOS
EDIFICIOS POR FINALIDAD DE LA CONSTRUCCION SEGUN
DEPARTAMENTO**

DEPARTAMENTO	TOTAL	FINALIDAD DE LA CONSTRUCCION				
		Construidos Especialmente	Adaptado Totalmente	Adaptado Parcialmente	No Adaptado	Sin Información
TOTAL	1537	1257	69	122	44	45
Aguirre	17	13	3	-	1	-
Alberdi	60	59	-	-	-	1
Atamisqui	31	30	-	1	-	-
Avellaneda	51	50	-	1	-	-
Banda	160	109	14	18	8	11
Belgrano	14	11	2	-	-	1
Capital	217	124	19	47	12	15
Copo	75	70	2	1	2	-
Choya	69	46	4	11	4	4
Figueroa	68	67	-	-	-	1
Gral. Taboada	65	55	4	2	2	2
Guasayán	26	24	-	1	-	1
Jiménez	43	41	-	2	-	-
Juan F. Ibarra	51	47	1	1	1	1
Loreto	48	43	-	5	-	-
Mitre	11	11	-	-	-	-
Moreno	86	68	5	10	3	-
Ojo de Agua	53	50	-	3	-	-
Pellegrini	72	69	-	1	2	-
Quebrachos	44	39	2	-	1	2
Río Hondo	90	65	10	12	3	-
Rivadavia	20	19	-	-	1	-
Robles	53	46	1	1	1	4
Salavina	38	37	-	1	-	-
San Martín	38	31	1	2	2	2
Sarmiento	20	16	1	2	1	-
Silípica	17	17	-	-	-	-



Censo Nacional de
Docentes y
Establecimientos
Educativos

1.7.1

**TOTAL DE EDIFICIOS
EDIFICIOS DEL SECTOR ESTATAL POR FINALIDAD DE LA
CONSTRUCCION SEGUN DEPARTAMENTO**

DEPARTAMENTO	TOTAL	FINALIDAD DE LA CONSTRUCCION				
		Construidos Especialmente	Adaptado Totalmente	Adaptado Parcialmente	No Adaptado	Sin Información
TOTAL	1426	1208	49	89	39	41
Aguirre	15	12	2	-	1	-
Alberdi	57	56	-	-	-	1
Atamisqui	29	29	-	-	-	-
Avellaneda	51	50	-	1	-	-
Banda	146	103	10	15	8	10
Belgrano	13	10	2	-	-	1
Capital	172	109	11	28	10	14
Copo	72	67	2	1	2	-
Choya	59	45	2	7	2	3
Figueroa	67	66	-	-	-	1
Gral. Taboada	60	52	2	2	2	2
Guasayán	26	24	-	1	-	1
Jiménez	43	41	-	2	-	-
Juan F. Ibarra	51	47	1	1	1	1
Loreto	48	43	-	5	-	-
Mitre	11	11	-	-	-	-
Moreno	82	66	4	9	3	-
Ojo de Agua	52	49	-	3	-	-
Pellegrini	72	69	-	1	2	-
Quebrachos	44	39	2	-	1	2
Río Hondo	82	64	8	7	3	-
Rivadavia	19	18	-	-	1	-
Robles	47	41	1	1	1	3
Salavina	38	37	-	1	-	-
San Martín	34	28	1	2	1	2
Sarmiento	19	15	1	2	1	-
Silpica	17	17	-	-	-	-



1.7.2

TOTAL DE EDIFICIOS
EDIFICIOS DEL SECTOR PRIVADO POR FINALIDAD DE LA
CONSTRUCCION SEGUN DEPARTAMENTO

DEPARTAMENTO	TOTAL	FINALIDAD DE LA CONSTRUCCION				
		Construidos Especialmente	Adaptado Totalmente	Adaptado Parcialmente	No Adaptado	Sin Información
TOTAL	111	49	20	33	5	4
Aguirre	2	1	1	-	-	-
Alberdi	3	3	-	-	-	-
Atamisqui	2	1	-	1	-	-
Avellaneda	-	-	-	-	-	-
Banda	14	6	4	3	-	1
Belgrano	1	1	-	-	-	-
Capital	45	15	8	19	2	1
Copo	3	3	-	-	-	-
Choya	10	1	2	4	2	1
Figueroa	1	1	-	-	-	-
Gral. Taboada	5	3	2	-	-	-
Guasayán	-	-	-	-	-	-
Jiménez	-	-	-	-	-	-
Juan F. Ibarra	-	-	-	-	-	-
Loreto	-	-	-	-	-	-
Mitre	-	-	-	-	-	-
Moreno	4	2	1	1	-	-
Ojo de Agua	1	1	-	-	-	-
Pellegrini	-	-	-	-	-	-
Quebrachos	-	-	-	-	-	-
Río Hondo	8	1	2	5	-	-
Rivadavia	1	1	-	-	-	-
Robles	6	5	-	-	-	1
Salavina	-	-	-	-	-	-
San Martín	4	3	-	-	1	-
Sarmiento	1	1	-	-	-	-
Silípica	-	-	-	-	-	-




Censo Nacional de
Docentes y
Establecimientos
Educativos

1.8

**TOTAL DE EDIFICIOS
EDIFICIOS POR POSESION DE AGUA DE LA RED PUBLICA SEGUN
DEPARTAMENTO**

DEPARTAMENTO	TOTAL	AGUA DE RED PUBLICA		
		Si	No	Sin Información
TOTAL	1537	454	1043	40
Aguirre	17	3	14	-
Alberdi	60	1	58	1
Atamisqui	31	3	28	-
Avellaneda	51	10	41	-
Banda	160	79	70	11
Belgrano	14	3	10	1
Capital	217	155	47	15
Copo	75	18	57	-
Choya	69	34	34	1
Figueroa	68	2	65	1
Gral. Taboada	65	15	47	3
Guasayán	26	5	21	-
Jiménez	43	18	25	-
Juan F. Ibarra	51	7	44	-
Loreto	48	7	41	-
Mitre	11	1	10	-
Moreno	86	13	73	-
Ojo de Agua	53	6	47	-
Pellegrini	72	14	58	-
Quebrachos	44	5	37	2
Río Hondo	90	26	64	-
Rivadavia	20	1	19	-
Robles	53	24	25	4
Salavina	38	2	36	-
San Martín	38	1	36	1
Sarmiento	20	1	19	-
Silípica	17	-	17	-



1.8.1

 TOTAL DE EDIFICIOS
 EDIFICIOS DEL SECTOR ESTATAL POR POSESION DE AGUA DE LA RED
 PUBLICA SEGUN DEPARTAMENTO

DEPARTAMENTO	TOTAL	AGUA DE RED PUBLICA		
		Si	No	Sin Información
TOTAL	1426	366	1024	36
Aguirre	15	1	14	-
Alberdi	57	1	55	1
Atamisqui	29	1	28	-
Avellaneda	51	10	41	-
Banda	146	67	69	10
Belgrano	13	2	10	1
Capital	172	112	46	14
Copo	72	15	57	-
Choya	59	25	34	-
Figueroa	67	2	64	1
Gral. Taboada	60	10	47	3
Guasayán	26	5	21	-
Jiménez	43	18	25	-
Juan F. Ibarra	51	7	44	-
Loreto	48	7	41	-
Mitre	11	1	10	-
Moreno	82	11	71	-
Ojo de Agua	52	6	46	-
Pellegrini	72	14	58	-
Quebrachos	44	5	37	2
Río Hondo	82	22	60	-
Rivadavia	19	1	18	-
Robles	47	20	24	3
Salavina	38	2	36	-
San Martín	34	-	33	1
Sarmiento	19	1	18	-
Silípica	17	-	17	-



Censo Nacional de
Docentes y
Establecimientos
Educativos

1.8.2

**TOTAL DE EDIFICIOS
EDIFICIOS DEL SECTOR PRIVADO POR POSESION DE AGUA DE LA RED
PUBLICA SEGUN DEPARTAMENTO**

DEPARTAMENTO	TOTAL	AGUA DE RED PUBLICA		
		Si	No	Sin Información
TOTAL	111	88	19	4
Aguirre	2	2	-	-
Alberdi	3	-	3	-
Atamisqui	2	2	-	-
Avellaneda	-	-	-	-
Banda	14	12	1	1
Belgrano	1	1	-	-
Capital	45	43	1	1
Copo	3	3	-	-
Choya	10	9	-	1
Figuroa	1	-	1	-
Gral. Taboada	5	5	-	-
Guasayán	-	-	-	-
Jiménez	-	-	-	-
Juan F. Ibarra	-	-	-	-
Loreto	-	-	-	-
Mitre	-	-	-	-
Moreno	4	2	2	-
Ojo de Agua	1	-	1	-
Pellegrini	-	-	-	-
Quebrachos	-	-	-	-
Río Hondo	8	4	4	-
Rivadavia	1	-	1	-
Robles	6	4	1	1
Salavina	-	-	-	-
San Martín	4	1	3	-
Sarmiento	1	-	1	-
Silípica	-	-	-	-



I.9

**TOTAL DE EDIFICIOS
EDIFICIOS POR TIPO DE ENERGIA ELECTRICA DISPONIBLE
SEGUN DEPARTAMENTO**

DEPARTAMENTO	TOTAL	EDIFICIOS CON ELECTRICIDAD				
		Por Red Pública	Por Red Pública y Generador Propio	Por Generador Propio	No Tiene	Sin Información
TOTAL	1537	592	77	5	822	41
Aguirre	17	5	-	-	12	-
Alberdi	60	7	2	2	48	1
Atamisqui	31	6	-	-	25	-
Avellaneda	51	11	17	-	23	-
Banda	160	97	6	1	44	12
Belgrano	14	9	2	-	2	1
Capital	217	171	1	-	30	15
Copo	75	17	4	-	54	-
Choya	69	46	1	-	21	1
Figueroa	68	3	-	-	64	1
Gral. Taboada	65	21	4	-	38	2
Guasayán	26	6	1	-	19	-
Jiménez	43	14	7	-	22	-
Juan F. Ibarra	51	6	1	-	44	-
Loreto	48	10	1	-	37	-
Mitre	11	2	-	-	9	-
Moreno	86	18	5	-	62	1
Ojo de Agua	53	6	11	-	36	-
Pellegrini	72	11	-	-	61	-
Quebrachos	44	4	8	-	30	2
Río Hondo	90	46	6	-	38	-
Rivadavia	20	18	-	-	2	-
Robles	53	31	-	2	16	4
Salavina	38	5	-	-	33	-
San Martín	38	9	-	-	28	1
Sarmiento	20	6	-	-	14	-
Silfílica	17	7	-	-	10	-



Censo Nacional de
Docentes y
Establecimientos
Educativos

1.9.1

**TOTAL DE EDIFICIOS
EDIFICIOS DEL SECTOR ESTATAL POR TIPO DE ENERGIA ELECTRICA
DISPONIBLE SEGUN DEPARTAMENTO**

DEPARTAMENTO	TOTAL	EDIFICIOS CON ELECTRICIDAD				
		Por Red Pública	Por Red Pública y Generador Propio	Por Generador Propio	No Tiene	Sin Información
TOTAL	1426	494	75	2	817	38
Aguirre	15	3	-	-	12	-
Alberdi	57	7	1	-	48	1
Atamisqui	29	4	-	-	25	-
Avellaneda	51	11	17	-	23	-
Banda	146	85	6	1	43	11
Belgrano	13	8	2	-	2	1
Capital	172	127	1	-	30	14
Copo	72	14	4	-	54	-
Choya	59	36	1	-	21	1
Figueroa	67	3	-	-	63	1
Gral. Taboada	60	16	4	-	38	2
Guasayán	26	6	1	-	19	-
Jiménez	43	14	7	-	22	-
Juan F. Ibarra	51	6	1	-	44	-
Loreto	48	10	1	-	37	-
Mitre	11	2	-	-	9	-
Moreno	82	16	5	-	60	1
Ojo de Agua	52	6	10	-	36	-
Pellegrini	72	11	-	-	61	-
Quebrachos	44	4	8	-	30	2
Río Hondo	82	38	6	-	38	-
Rivadavia	19	17	-	-	2	-
Robles	47	27	-	1	16	3
Salavina	38	5	-	-	33	-
San Martín	34	6	-	-	27	1
Sarmiento	19	5	-	-	14	-
Silípica	17	7	-	-	10	-


1.9.2
**TOTAL DE EDIFICIOS
 EDIFICIOS DEL SECTOR PRIVADO POR TIPO DE ENERGIA ELECTRICA
 DISPONIBLE SEGUN DEPARTAMENTO**

DEPARTAMENTO	TOTAL	EDIFICIOS CON ELECTRICIDAD				
		Por Red Pública	Por Red Pública y Generador Propio	Por Generador Propio	No Tiene	Sin Información
TOTAL	111	98	2	3	5	3
Aguirre	2	2	-	-	-	-
Alberdi	3	-	1	2	-	-
Atamisqui	2	2	-	-	-	-
Avellaneda	-	-	-	-	-	-
Banda	14	12	-	-	1	1
Belgrano	1	1	-	-	-	-
Capital	45	44	-	-	-	1
Copo	3	3	-	-	-	-
Choya	10	10	-	-	-	-
Figueroa	1	-	-	-	1	-
Gral. Taboada	5	5	-	-	-	-
Guasayán	-	-	-	-	-	-
Jiménez	-	-	-	-	-	-
Juan F. Ibarra	-	-	-	-	-	-
Loreto	-	-	-	-	-	-
Mitre	-	-	-	-	-	-
Moreno	4	2	-	-	2	-
Ojo de Agua	1	-	1	-	-	-
Pellegrini	-	-	-	-	-	-
Quebrachos	-	-	-	-	-	-
Río Hondo	8	8	-	-	-	-
Rivadavia	1	1	-	-	-	-
Robles	6	4	-	1	-	1
Salavina	-	-	-	-	-	-
San Martín	4	3	-	-	1	-
Sarmiento	1	1	-	-	-	-
Silípica	-	-	-	-	-	-




Santiago del Estero

Censo Nacional de
Docentes y
Establecimientos
Educativos

I.10

TOTAL DE EDIFICIOS
EDIFICIOS POR POSESION DE DISTRIBUCION INTERNA DE AGUA
SEGUN DEPARTAMENTO

DEPARTAMENTO	TOTAL	DISTRIBUCION INTERNA DE AGUA		
		Sí	No	Sin Información
TOTAL	1537	544	934	59
Aguirre	17	4	13	-
Alberdi	60	5	53	2
Atamisqui	31	3	28	-
Avellaneda	51	25	25	1
Banda	160	83	64	13
Belgrano	14	8	5	1
Capital	217	154	47	16
Copo	75	17	58	-
Choya	69	34	32	3
Figueroa	68	5	61	2
Gral. Taboada	65	20	42	3
Guasayán	26	7	17	2
Jiménez	43	18	24	1
Juan F. Ibarra	51	6	44	1
Loreto	48	8	40	-
Mitre	11	1	10	-
Moreno	86	20	65	1
Ojo de Agua	53	13	40	-
Pellegrini	72	12	59	1
Quebrachos	44	11	31	2
Río Hondo	90	41	49	-
Rivadavia	20	11	9	-
Robles	53	25	24	4
Salavina	38	4	34	-
San Martín	38	2	31	5
Sarmiento	20	1	18	1
Silípica	17	6	11	-



I.10.1

**TOTAL DE EDIFICIOS
 EDIFICIOS DEL SECTOR ESTATAL POR POSESION DE DISTRIBUCION
 INTERNA DE AGUA SEGUN DEPARTAMENTO**

DEPARTAMENTO	TOTAL	DISTRIBUCION INTERNA DE AGUA		
		Sí	No	Sin Información
TOTAL	1426	452	919	55
Aguirre	15	2	13	-
Alberdi	57	2	53	2
Atamisqui	29	1	28	-
Avellaneda	51	25	25	1
Banda	146	71	63	12
Belgrano	13	7	5	1
Capital	172	114	43	15
Copo	72	14	58	-
Choya	59	26	31	2
Figueroa	67	5	60	2
Gral. Taboada	60	15	42	3
Guasayán	26	7	17	2
Jiménez	43	18	24	1
Juan F. Ibarra	51	6	44	1
Loreto	48	8	40	-
Mitre	11	1	10	-
Moreno	82	18	63	1
Ojo de Agua	52	12	40	-
Pellegrini	72	12	59	1
Quebrachos	44	11	31	2
Río Hondo	82	36	46	-
Rivadavia	19	10	9	-
Robles	47	20	24	3
Salavina	38	4	34	-
San Martín	34	1	28	5
Sarmiento	19	-	18	1
Silípica	17	6	11	-



Santiago del Estero

Censo Nacional de
Docentes y
Establecimientos
Educativos

I.10.2

**TOTAL DE EDIFICIOS
EDIFICIOS DEL SECTOR PRIVADO POR POSESION DE DISTRIBUCION
INTERNA DE AGUA SEGUN DEPARTAMENTO**

DEPARTAMENTO	TOTAL	DISTRIBUCION INTERNA DE AGUA		
		Sí	No	Sin Información
TOTAL	111	92	15	4
Aguirre	2	2	-	-
Alberdi	3	3	-	-
Atamisqui	2	2	-	-
Avellaneda	-	-	-	-
Banda	14	12	1	1
Belgrano	1	1	-	-
Capital	45	40	4	1
Copo	3	3	-	-
Choya	10	8	1	1
Figueroa	1	-	1	-
Gral. Taboada	5	5	-	-
Guasayán	-	-	-	-
Jiménez	-	-	-	-
Juan F. Ibarra	-	-	-	-
Loreto	-	-	-	-
Mitre	-	-	-	-
Moreno	4	2	2	-
Ojo de Agua	1	1	-	-
Pellegrini	-	-	-	-
Quebrachos	-	-	-	-
Río Hondo	8	5	3	-
Rivadavia	1	1	-	-
Robles	6	5	-	1
Salavina	-	-	-	-
San Martín	4	1	3	-
Sarmiento	1	1	-	-
Silípica	-	-	-	-



I.11

**TOTAL DE EDIFICIOS
 EDIFICIOS POR POSESION DE DISTRIBUCION INTERNA DE AGUA Y
 ELECTRICIDAD SEGUN DEPARTAMENTO**

DEPARTAMENTO	TOTAL	DISTRIBUCION INTERNA DE AGUA Y ELECTRICIDAD				Sin Información
		Ambos	Sólo Agua	Sólo Electricidad	Ninguno	
TOTAL	1537	502	42	169	764	60
Aguirre	17	4	-	1	12	-
Alberdi	60	4	1	7	46	2
Atamisqui	31	3	-	3	25	-
Avellaneda	51	25	-	3	22	1
Banda	160	80	3	24	40	13
Belgrano	14	8	-	3	2	1
Capital	217	151	3	20	27	16
Copo	75	16	1	5	53	-
Choya	69	34	-	12	20	3
Figueroa	68	1	4	2	59	2
Gral. Taboada	65	19	1	6	36	3
Guasayán	26	5	2	2	15	2
Jiménez	43	16	2	5	19	1
Juan F. Ibarra	51	4	2	3	41	1
Loreto	48	7	1	4	36	-
Mitre	11	1	-	1	9	-
Moreno	86	13	7	10	54	2
Ojo de Agua	53	13	-	4	36	-
Pellegrini	72	5	7	6	53	1
Quebrachos	44	8	3	4	27	2
Río Hondo	90	39	2	13	36	-
Rivadavia	20	11	-	7	2	-
Robles	53	25	-	8	16	4
Salavina	38	3	1	2	32	-
San Martín	38	2	-	6	25	5
Sarmiento	20	1	-	5	13	1
Silípica	17	4	2	3	8	-



Censo Nacional de
Docentes y
Establecimientos
Educativos

I.11.1

**TOTAL DE EDIFICIOS
EDIFICIOS DEL SECTOR ESTATAL POR POSESION DE DISTRIBUCION
INTERNA DE AGUA Y ELECTRICIDAD SEGUN DEPARTAMENTO**

DEPARTAMENTO	TOTAL	DISTRIBUCION INTERNA DE AGUA Y ELECTRICIDAD				Sin Información
		Ambos	Sólo Agua	Sólo Electricidad	Ninguno	
TOTAL	1426	410	42	159	759	56
Aguirre	15	2	-	1	12	-
Alberdi	57	1	1	7	46	2
Atamisqui	29	1	-	3	25	-
Avellaneda	51	25	-	3	22	1
Banda	146	68	3	24	39	12
Belgrano	13	7	-	3	2	1
Capital	172	111	3	16	27	15
Copo	72	13	1	5	53	-
Choya	59	26	-	11	20	2
Figueroa	67	1	4	2	58	2
Gral. Taboada	60	14	1	6	36	3
Guasayán	26	5	2	2	15	2
Jiménez	43	16	2	5	19	1
Juan F. Ibarra	51	4	2	3	41	1
Loreto	48	7	1	4	36	-
Mitre	11	1	-	1	9	-
Moreno	82	11	7	10	52	2
Ojo de Agua	52	12	-	4	36	-
Pellegrini	72	5	7	6	53	1
Quebrachos	44	8	3	4	27	2
Río Hondo	82	34	2	10	36	-
Rivadavia	19	10	-	7	2	-
Robles	47	20	-	8	16	3
Salavina	38	3	1	2	32	-
San Martín	34	1	-	4	24	5
Sarmiento	19	-	-	5	13	1
Silpica	17	4	2	3	8	-



I.11.2

**TOTAL DE EDIFICIOS
EDIFICIOS DEL SECTOR PRIVADO POR POSESION DE DISTRIBUCION
INTERNA DE AGUA Y ELECTRICIDAD SEGUN DEPARTAMENTO**

DEPARTAMENTO	TOTAL	DISTRIBUCION INTERNA DE AGUA Y ELECTRICIDAD				Sin Información
		Ambos	Sólo Agua	Sólo Electricidad	Ninguno	
TOTAL	111	92	-	10	5	4
Aguirre	2	2	-	-	-	-
Alberdi	3	3	-	-	-	-
Atamisqui	2	2	-	-	-	-
Avellaneda	-	-	-	-	-	-
Banda	14	12	-	-	1	1
Belgrano	1	1	-	-	-	-
Capital	45	40	-	4	-	1
Copo	3	3	-	-	-	-
Choya	10	8	-	1	-	1
Figueroa	1	-	-	-	1	-
Gral. Taboada	5	5	-	-	-	-
Guasayán	-	-	-	-	-	-
Jiménez	-	-	-	-	-	-
Juan F. Ibarra	-	-	-	-	-	-
Loreto	-	-	-	-	-	-
Mitre	-	-	-	-	-	-
Moreno	4	2	-	-	2	-
Ojo de Agua	1	1	-	-	-	-
Pellegrini	-	-	-	-	-	-
Quebrachos	-	-	-	-	-	-
Río Hondo	8	5	-	3	-	-
Rivadavia	1	1	-	-	-	-
Robles	6	5	-	-	-	1
Salavina	-	-	-	-	-	-
San Martín	4	1	-	2	1	-
Sarmiento	1	1	-	-	-	-
Silpica	-	-	-	-	-	-



Censo Nacional de
Docentes y
Establecimientos
Educativos

I.12

**TOTAL DE ESTABLECIMIENTOS
ESTABLECIMIENTOS POR NUMERO DE EDIFICIOS EN LOS QUE
FUNCIONAN SEGUN DEPARTAMENTO**

DEPARTAMENTO	TOTAL	EDIFICIOS EN LOS QUE FUNCIONAN		
		1	2	Más de 2
TOTAL	1699	1665	33	1
Aguirre	20	20	-	-
Alberdi	60	59	1	-
Atamisqui	32	32	-	-
Avellaneda	60	60	-	-
Banda	198	193	5	-
Belgrano	17	16	1	-
Capital	250	241	9	-
Copo	80	79	1	-
Choya	72	68	3	1
Figueroa	71	70	1	-
Gral. Taboada	73	71	2	-
Guasayán	29	29	-	-
Jiménez	46	46	-	-
Juan F. Ibarra	53	50	3	-
Loreto	54	54	-	-
Mitre	11	11	-	-
Moreno	97	96	1	-
Ojo de Agua	61	61	-	-
Pellegrini	74	73	1	-
Quebrachos	44	42	2	-
Río Hondo	99	99	-	-
Rivadavia	27	27	-	-
Robles	56	53	3	-
Salavina	40	40	-	-
San Martín	38	38	-	-
Sarmiento	20	20	-	-
Silípica	17	17	-	-



I.12.1

TOTAL DE ESTABLECIMIENTOS
ESTABLECIMIENTOS DEL SECTOR ESTATAL POR NUMERO DE
EDIFICIOS EN LOS QUE FUNCIONAN SEGUN DEPARTAMENTO

DEPARTAMENTO	TOTAL	EDIFICIOS EN LOS QUE FUNCIONAN		
		1	2	Más de 2
TOTAL	1593	1569	24	-
Aguirre	17	17	-	-
Alberdi	58	58	-	-
Atamisqui	30	30	-	-
Avellaneda	60	60	-	-
Banda	185	182	3	-
Belgrano	16	15	1	-
Capital	204	199	5	-
Copo	76	75	1	-
Choya	67	65	2	-
Figueroa	70	69	1	-
Gral. Taboada	68	66	2	-
Guasayán	29	29	-	-
Jiménez	46	46	-	-
Juan F. Ibarra	53	50	3	-
Loreto	54	54	-	-
Mitre	11	11	-	-
Moreno	93	92	1	-
Ojo de Agua	60	60	-	-
Pellegrini	74	73	1	-
Quebrachos	44	42	2	-
Río Hondo	91	91	-	-
Rivadavia	26	26	-	-
Robles	51	49	2	-
Salavina	40	40	-	-
San Martín	34	34	-	-
Sarmiento	19	19	-	-
Silípica	17	17	-	-



Santiago del Estero

Censo Nacional de
Docentes y
Establecimientos
Educativos

1.12.2

TOTAL DE ESTABLECIMIENTOS
ESTABLECIMIENTOS DEL SECTOR PRIVADO POR NUMERO DE
EDIFICIOS EN LOS QUE FUNCIONAN SEGUN DEPARTAMENTO

DEPARTAMENTO	TOTAL	EDIFICIOS EN LOS QUE FUNCIONAN		
		1	2	Más de 2
TOTAL	106	96	9	1
Aguirre	3	3	-	-
Alberdi	2	1	1	-
Atamisqui	2	2	-	-
Avellaneda	-	-	-	-
Banda	13	11	2	-
Belgrano	1	1	-	-
Capital	46	42	4	-
Copo	4	4	-	-
Choya	5	3	1	1
Figueroa	1	1	-	-
Gral. Taboada	5	5	-	-
Guasayán	-	-	-	-
Jiménez	-	-	-	-
Juan F. Ibarra	-	-	-	-
Loreto	-	-	-	-
Mitre	-	-	-	-
Moreno	4	4	-	-
Ojo de Agua	1	1	-	-
Pellegrini	-	-	-	-
Quebrachos	-	-	-	-
Río Hondo	8	8	-	-
Rivadavia	1	1	-	-
Robles	5	4	1	-
Salavina	-	-	-	-
San Martín	4	4	-	-
Sarmiento	1	1	-	-
Silípica	-	-	-	-



I.13

**TOTAL DE ESTABLECIMIENTOS
ESTABLECIMIENTOS POR TIPO DE USO DEL EDIFICIO PRINCIPAL SEGUN
DEPARTAMENTO**

DEPARTAMENTO	TOTAL	TIPO DE USO					
		Uso Exclusivo	Uso Compartido				Sin Información
			Total	Con Otro(s) Establecimiento(s) Educativo(s)	Con Otro(s) Organismo(s) o Institución(es)	Con Otro(s) Estab. Educativo(s) u Otra(s) Institución(es)	
TOTAL	1699	1299	392	307	75	10	8
Aguirre	20	15	5	3	1	1	-
Alberdi	60	58	2	2	-	-	-
Atamisqui	32	30	2	2	-	-	-
Avellaneda	60	44	16	14	1	1	-
Banda	198	121	77	64	11	2	-
Belgrano	17	10	7	7	-	-	-
Capital	250	145	103	61	39	3	2
Copo	80	70	10	9	1	-	-
Choya	72	47	23	17	5	1	2
Figuroa	71	63	8	8	-	-	-
Gral. Taboada	73	58	15	15	-	-	-
Guasayán	29	20	7	4	2	1	2
Jiménez	46	39	7	6	-	1	-
Juan F. Ibarra	53	45	8	8	-	-	-
Loreto	54	43	11	8	3	-	-
Mitre	11	10	-	-	-	-	1
Moreno	97	76	21	20	1	-	-
Ojo de Agua	61	49	12	12	-	-	-
Pellegrini	74	68	6	6	-	-	-
Quebrachos	44	40	4	4	-	-	-
Río Hondo	99	83	15	13	2	-	1
Rivadavia	27	16	11	11	-	-	-
Robles	56	42	14	10	4	-	-
Salavina	40	37	3	3	-	-	-
San Martín	38	34	4	-	4	-	-
Sarmiento	20	19	1	-	1	-	-
Silípica	17	17	-	-	-	-	-



Censo Nacional de
Docentes y
Establecimientos
Educativos

I.13.1

**TOTAL DE ESTABLECIMIENTOS
ESTABLECIMIENTOS DEL SECTOR ESTATAL POR TIPO DE USO DEL
EDIFICIO PRINCIPAL SEGUN DEPARTAMENTO**

DEPARTAMENTO	TOTAL	TIPO DE USO					
		Uso Exclusivo	Uso Compartido				Sin Información
			Total	Con Otro(s) Establecimiento(s) Educativo(s)	Con Otro(s) Organismo(s) o Institución(es)	Con Otro(s) Estab. Educativo(s) u Otra(s) Institución(es)	
TOTAL	1593	1226	359	297	55	7	8
Aguirre	17	14	3	3	-	-	-
Alberdi	58	56	2	2	-	-	-
Atamisqui	30	28	2	2	-	-	-
Avellaneda	60	44	16	14	1	1	-
Banda	185	112	73	64	8	1	-
Belgrano	16	9	7	7	-	-	-
Capital	204	119	83	54	27	2	2
Copo	76	68	8	7	1	-	-
Choya	67	44	21	17	3	1	2
Figueroa	70	62	8	8	-	-	-
Gral. Taboada	68	53	15	15	-	-	-
Guasayán	29	20	7	4	2	1	2
Jiménez	46	39	7	6	-	1	-
Juan F. Ibarra	53	45	8	8	-	-	-
Loreto	54	43	11	8	3	-	-
Mitre	11	10	-	-	-	-	1
Moreno	93	73	20	19	1	-	-
Ojo de Agua	60	48	12	12	-	-	-
Pellegrini	74	68	6	6	-	-	-
Quebrachos	44	40	4	4	-	-	-
Río Hondo	91	75	15	13	2	-	1
Rivadavia	26	15	11	11	-	-	-
Robles	51	37	14	10	4	-	-
Salavina	40	37	3	3	-	-	-
San Martín	34	32	2	-	2	-	-
Sarmiento	19	18	1	-	1	-	-
Silípica	17	17	-	-	-	-	-



I.13.2

**TOTAL DE ESTABLECIMIENTOS
ESTABLECIMIENTOS DEL SECTOR PRIVADO POR TIPO DE USO DEL
EDIFICIO PRINCIPAL SEGUN DEPARTAMENTO**

DEPARTAMENTO	TOTAL	TIPO DE USO						Sin Información
		Uso Exclusivo	Uso Compartido					
			Total	Con Otro(s) Establecimiento(s) Educativo(s)	Con Otro(s) Organismo(s) o Institución(es)	Con Otro(s) Estab. Educativo(s) u Otra(s) Institución(es)		
TOTAL	106	73	33	10	20	3	-	
Aguirre	3	1	2	-	1	1	-	
Alberdi	2	2	-	-	-	-	-	
Atamisqui	2	2	-	-	-	-	-	
Avellaneda	-	-	-	-	-	-	-	
Banda	13	9	4	-	3	1	-	
Belgrano	1	1	-	-	-	-	-	
Capital	46	26	20	7	12	1	-	
Copo	4	2	2	2	-	-	-	
Choya	5	3	2	-	2	-	-	
Figueroa	1	1	-	-	-	-	-	
Gral. Taboada	5	5	-	-	-	-	-	
Guasayán	-	-	-	-	-	-	-	
Jiménez	-	-	-	-	-	-	-	
Juan F. Ibarra	-	-	-	-	-	-	-	
Loreto	-	-	-	-	-	-	-	
Mitre	-	-	-	-	-	-	-	
Moreno	4	3	1	1	-	-	-	
Ojo de Agua	1	1	-	-	-	-	-	
Pellegrini	-	-	-	-	-	-	-	
Quebrachos	-	-	-	-	-	-	-	
Río Hondo	8	8	-	-	-	-	-	
Rivadavia	1	1	-	-	-	-	-	
Robles	5	5	-	-	-	-	-	
Salavina	-	-	-	-	-	-	-	
San Martín	4	2	2	-	2	-	-	
Sarmiento	1	1	-	-	-	-	-	
Silípica	-	-	-	-	-	-	-	



Censo Nacional de
Docentes y
Establecimientos
Educativos

I.14

**TOTAL DE ESTABLECIMIENTOS
ESTABLECIMIENTOS POR EXISTENCIA DE OBRAS EN EJECUCION
EN SU EDIFICIO PRINCIPAL SEGUN DEPARTAMENTO**

DEPARTAMENTO	TOTAL	OBRAS EN EJECUCION		
		Si	No	Sin Información
TOTAL	1699	414	1238	47
Aguirre	20	3	15	2
Alberdi	60	11	48	1
Atamisqui	32	6	25	1
Avellaneda	60	13	43	4
Banda	198	46	145	7
Belgrano	17	1	13	3
Capital	250	74	169	7
Copo	80	22	57	1
Choya	72	16	54	2
Figueroa	71	24	43	4
Gral. Taboada	73	19	53	1
Guasayán	29	3	25	1
Jiménez	46	14	31	1
Juan F. Ibarra	53	14	37	2
Loreto	54	10	44	-
Mitre	11	4	6	1
Moreno	97	15	80	2
Ojo de Agua	61	8	53	-
Pellegrini	74	29	45	-
Quebrachos	44	6	38	-
Río Hondo	99	16	81	2
Rivadavia	27	3	24	-
Robles	56	22	33	1
Salavina	40	9	30	1
San Martín	38	15	22	1
Sarmiento	20	6	12	2
Silípica	17	5	12	-



I.14.1

**TOTAL DE ESTABLECIMIENTOS
ESTABLECIMIENTOS DEL SECTOR ESTATAL POR EXISTENCIA DE
OBRAS EN EJECUCION EN SU EDIFICIO PRINCIPAL SEGUN
DEPARTAMENTO**

DEPARTAMENTO	TOTAL	OBRAS EN EJECUCION		
		Si	No	Sin Información
TOTAL	1593	376	1173	44
Aguirre	17	2	14	1
Alberdi	58	10	47	1
Atamisqui	30	6	23	1
Avellaneda	60	13	43	4
Banda	185	43	136	6
Belgrano	16	1	12	3
Capital	204	54	143	7
Copo	76	21	55	-
Choya	67	15	50	2
Figueroa	70	23	43	4
Gral. Taboada	68	18	49	1
Guasayán	29	3	25	1
Jiménez	46	14	31	1
Juan F. Ibarra	53	14	37	2
Loreto	54	10	44	-
Mitre	11	4	6	1
Moreno	93	14	77	2
Ojo de Agua	60	8	52	-
Pellegrini	74	29	45	-
Quebrachos	44	6	38	-
Río Hondo	91	12	77	2
Rivadavia	26	3	23	-
Robles	51	20	30	1
Salavina	40	9	30	1
San Martín	34	13	20	1
Sarmiento	19	6	11	2
Silípica	17	5	12	-




Censo Nacional de
Docentes y
Establecimientos
Educativos

I.14.2

**TOTAL DE ESTABLECIMIENTOS
ESTABLECIMIENTOS DEL SECTOR PRIVADO POR EXISTENCIA DE
OBRAS EN EJECUCION EN SU EDIFICIO PRINCIPAL SEGUN
DEPARTAMENTO**

DEPARTAMENTO	TOTAL	OBRAS EN EJECUCION		
		Si	No	Sin Información
TOTAL	106	38	65	3
Aguirre	3	1	1	1
Alberdi	2	1	1	-
Atamisqui	2	-	2	-
Avellaneda	-	-	-	-
Banda	13	3	9	1
Belgrano	1	-	1	-
Capital	46	20	26	-
Copo	4	1	2	1
Choya	5	1	4	-
Figuroa	1	1	-	-
Gral. Taboada	5	1	4	-
Guasayán	-	-	-	-
Jiménez	-	-	-	-
Juan F. Ibarra	-	-	-	-
Loreto	-	-	-	-
Mitre	-	-	-	-
Moreno	4	1	3	-
Ojo de Agua	1	-	1	-
Pellegrini	-	-	-	-
Quebrachos	-	-	-	-
Río Hondo	8	4	4	-
Rivadavia	1	-	1	-
Robles	5	2	3	-
Salavina	-	-	-	-
San Martín	4	2	2	-
Sarmiento	1	-	1	-
Silípica	-	-	-	-



1.15

TOTAL DE ESTABLECIMIENTOS
ESTABLECIMIENTOS CON OBRAS EN EJECUCION EN SU EDIFICIO
PRINCIPAL POR TIPO DE OBRA SEGUN DEPARTAMENTO

DEPARTAMENTO	TOTAL	TIPO DE OBRAS			
		Nuevo Edificio	Ampliación del Edificio	Nuevo Edificio y Ampliación	Sin Información
TOTAL	414	81	321	10	2
Aguirre	3	2	1	-	-
Alberdi	11	-	11	-	-
Atamisqui	6	2	4	-	-
Avellaneda	13	-	13	-	-
Banda	46	5	41	-	-
Belgrano	1	-	1	-	-
Capital	74	6	62	5	1
Copo	22	10	12	-	-
Choya	16	4	12	-	-
Figueroa	24	6	17	1	-
Gral. Taboada	19	7	12	-	-
Guasayán	3	-	3	-	-
Jiménez	14	2	12	-	-
Juan F. Ibarra	14	2	11	-	1
Loreto	10	-	10	-	-
Mitre	4	1	3	-	-
Moreno	15	2	13	-	-
Ojo de Agua	8	1	5	2	-
Pellegrini	29	13	16	-	-
Quebrachos	6	1	5	-	-
Río Hondo	16	-	16	-	-
Rivadavia	3	1	2	-	-
Robles	22	5	17	-	-
Salavina	9	3	6	-	-
San Martín	15	4	10	1	-
Sarmiento	6	2	3	1	-
Silípica	5	2	3	-	-



Censo Nacional de
Docentes y
Establecimientos
Educativos

I.15.1

**TOTAL DE ESTABLECIMIENTOS
ESTABLECIMIENTOS DEL SECTOR ESTATAL CON OBRAS EN
EJECUCION EN SU EDIFICIO PRINCIPAL POR TIPO DE OBRA SEGUN
DEPARTAMENTO**

DEPARTAMENTO	TOTAL	TIPO DE OBRAS			
		Nuevo Edificio	Ampliación del Edificio	Nuevo Edificio y Ampliación	Sin Información
TOTAL	376	76	291	7	2
Aguirre	2	1	1	-	-
Alberdi	10	-	10	-	-
Atamisqui	6	2	4	-	-
Avellaneda	13	-	13	-	-
Banda	43	5	38	-	-
Belgrano	1	-	1	-	-
Capital	54	5	45	3	1
Copo	21	10	11	-	-
Choya	15	3	12	-	-
Figueroa	23	5	17	1	-
Gral. Taboada	18	7	11	-	-
Guasayán	3	-	3	-	-
Jiménez	14	2	12	-	-
Juan F. Ibarra	14	2	11	-	1
Loreto	10	-	10	-	-
Mitre	4	1	3	-	-
Moreno	14	2	12	-	-
Ojo de Agua	8	1	5	2	-
Pellegrini	29	13	16	-	-
Quebrachos	6	1	5	-	-
Río Hondo	12	-	12	-	-
Rivadavia	3	1	2	-	-
Robles	20	4	16	-	-
Salavina	9	3	6	-	-
San Martín	13	4	9	-	-
Sarmiento	6	2	3	1	-
Silípica	5	2	3	-	-



I.15.2

**TOTAL DE ESTABLECIMIENTOS
ESTABLECIMIENTOS DEL SECTOR PRIVADO CON OBRAS EN
EJECUCION EN SU EDIFICIO PRINCIPAL POR TIPO DE OBRA SEGUN
DEPARTAMENTO**

DEPARTAMENTO	TOTAL	TIPO DE OBRAS			
		Nuevo Edificio	Ampliación del Edificio	Nuevo Edificio y Ampliación	Sin Información
TOTAL	38	5	30	3	-
Aguirre	1	1	-	-	-
Alberdi	1	-	1	-	-
Atamisqui	-	-	-	-	-
Avellaneda	-	-	-	-	-
Banda	3	-	3	-	-
Belgrano	-	-	-	-	-
Capital	20	1	17	2	-
Copo	1	-	1	-	-
Choya	1	1	-	-	-
Figueroa	1	1	-	-	-
Gral. Taboada	1	-	1	-	-
Guasayán	-	-	-	-	-
Jiménez	-	-	-	-	-
Juan F. Ibarra	-	-	-	-	-
Loreto	-	-	-	-	-
Mitre	-	-	-	-	-
Moreno	1	-	1	-	-
Ojo de Agua	-	-	-	-	-
Pellegrini	-	-	-	-	-
Quebrachos	-	-	-	-	-
Río Hondo	4	-	4	-	-
Rivadavia	-	-	-	-	-
Robles	2	1	1	-	-
Salavina	-	-	-	-	-
San Martín	2	-	1	1	-
Sarmiento	-	-	-	-	-
Silpica	-	-	-	-	-



Censo Nacional de
Docentes y
Establecimientos
Educativos

I.16

**TOTAL DE ESTABLECIMIENTOS
ESTABLECIMIENTOS CON OBRAS DE AMPLIACION EN SU EDIFICIO
PRINCIPAL POR SECTORES* SEGUN DEPARTAMENTO**

DEPARTAMENTO	TOTAL	SECTORES DE AMPLIACION					
		Aulas	Talleres	Salón de usos múltiples	Laboratorios	Sanitarios	Otros
TOTAL	331	111	15	46	8	118	166
Aguirre	1	1	-	-	-	-	-
Alberdi	11	2	1	1	-	5	3
Atamisqui	4	1	-	1	-	1	1
Avellaneda	13	2	-	2	-	4	9
Banda	41	18	2	4	1	14	17
Belgrano	1	1	-	-	-	-	-
Capital	67	34	4	14	2	19	30
Copo	12	6	-	2	1	2	8
Choya	12	5	1	1	-	7	6
Figueroa	18	2	-	3	-	6	12
Gral. Taboada	12	1	1	-	-	5	5
Guasayán	3	-	-	-	-	1	2
Jiménez	12	3	1	1	-	7	3
Juan F. Ibarra	11	4	-	1	-	4	6
Loreto	10	-	-	-	-	3	7
Mitre	3	1	-	-	-	-	2
Moreno	13	3	-	3	-	5	6
Ojo de Agua	7	2	1	2	-	3	5
Pellegrini	16	5	-	1	1	8	11
Quebrachos	5	1	-	2	-	-	4
Río Hondo	16	7	3	1	1	5	8
Rivadavia	2	1	-	1	-	1	-
Robles	17	7	-	3	1	8	5
Salavina	6	1	-	-	-	3	5
San Martín	11	2	1	2	1	3	7
Sarmiento	4	1	-	1	-	3	2
Silípica	3	-	-	-	-	1	2

Nota:* La sumatoria de establecimientos con obras de ampliación es mayor que el total porque hay establecimientos que tienen ampliaciones en diferentes sectores.



I.16.1

**TOTAL DE ESTABLECIMIENTOS
ESTABLECIMIENTOS DEL SECTOR ESTATAL CON OBRAS DE AMPLIACION
EN SU EDIFICIO PRINCIPAL POR SECTORES* SEGUN DEPARTAMENTO**

DEPARTAMENTO	TOTAL	SECTORES DE AMPLIACION					
		Aulas	Talleres	Salón de usos múltiples	Laboratorios	Sanitarios	Otros
TOTAL	298	91	11	39	5	107	155
Aguirre	1	1	-	-	-	-	-
Alberdi	10	2	-	1	-	5	3
Atamisqui	4	1	-	1	-	1	1
Avellaneda	13	2	-	2	-	4	9
Banda	38	16	2	3	1	11	17
Belgrano	1	1	-	-	-	-	-
Capital	48	20	3	9	-	13	24
Copo	11	6	-	2	1	2	7
Choya	12	5	1	1	-	7	6
Figueroa	18	2	-	3	-	6	12
Gral. Taboada	11	1	-	-	-	5	5
Guasayán	3	-	-	-	-	1	2
Jiménez	12	3	1	1	-	7	3
Juan F. Ibarra	11	4	-	1	-	4	6
Loreto	10	-	-	-	-	3	7
Mitre	3	1	-	-	-	-	2
Moreno	12	3	-	3	-	4	6
Ojo de Agua	7	2	1	2	-	3	5
Pellegrini	16	5	-	1	1	8	11
Quebrachos	5	1	-	2	-	-	4
Río Hondo	12	4	2	1	1	4	6
Rivadavia	2	1	-	1	-	1	-
Robles	16	7	-	3	1	8	4
Salavina	6	1	-	-	-	3	5
San Martín	9	1	1	1	-	3	6
Sarmiento	4	1	-	1	-	3	2
Silípica	3	-	-	-	-	1	2

Nota:* La sumatoria de establecimientos con obras de ampliación es mayor que el total porque hay establecimientos que tienen ampliaciones en diferentes sectores.



Censo Nacional de
Docentes y
Establecimientos
Educativos

I.16.2

**TOTAL DE ESTABLECIMIENTOS
ESTABLECIMIENTOS DEL SECTOR PRIVADO CON OBRAS DE AMPLIACION
EN SU EDIFICIO PRINCIPAL POR SECTORES* SEGUN DEPARTAMENTO**

DEPARTAMENTO	TOTAL	SECTORES DE AMPLIACION					
		Aulas	Talleres	Salón de usos múltiples	Laboratorios	Sanitarios	Otros
TOTAL	33	20	4	7	3	11	11
Aguirre	-	-	-	-	-	-	-
Alberdi	1	-	1	-	-	-	-
Atamisqui	-	-	-	-	-	-	-
Avellaneda	-	-	-	-	-	-	-
Banda	3	2	-	1	-	3	-
Belgrano	-	-	-	-	-	-	-
Capital	19	14	1	5	2	6	6
Copo	1	-	-	-	-	-	1
Choya	-	-	-	-	-	-	-
Figuroa	-	-	-	-	-	-	-
Gral. Taboada	1	-	1	-	-	-	-
Guasayán	-	-	-	-	-	-	-
Jiménez	-	-	-	-	-	-	-
Juan F. Ibarra	-	-	-	-	-	-	-
Loreto	-	-	-	-	-	-	-
Mitre	-	-	-	-	-	-	-
Moreno	1	-	-	-	-	1	-
Ojo de Agua	-	-	-	-	-	-	-
Pellegrini	-	-	-	-	-	-	-
Quebrachos	-	-	-	-	-	-	-
Río Hondo	4	3	1	-	-	1	2
Rivadavia	-	-	-	-	-	-	-
Robles	1	-	-	-	-	-	1
Salavina	-	-	-	-	-	-	-
San Martín	2	1	-	1	1	-	1
Sarmiento	-	-	-	-	-	-	-
Silípica	-	-	-	-	-	-	-

Nota:* La sumatoria de establecimientos con obras de ampliación es mayor que el total porque hay establecimientos que tienen ampliaciones en diferentes sectores.


I.17
**ESTABLECIMIENTOS QUE IMPARTEN EDUCACION COMUN
 ESTABLECIMIENTOS POR NUMERO DE EDIFICIOS EN LOS QUE
 FUNCIONAN SEGUN DEPARTAMENTO**

DEPARTAMENTO	TOTAL	EDIFICIOS EN LOS QUE FUNCIONAN		
		1	2	Más de 2
TOTAL	1504	1471	32	1
Aguirre	19	19	-	-
Alberdi	60	59	1	-
Atamisqui	32	32	-	-
Avellaneda	57	57	-	-
Banda	150	145	5	-
Belgrano	16	15	1	-
Capital	197	189	8	-
Copo	79	78	1	-
Choya	55	51	3	1
Figueroa	69	68	1	-
Gral. Taboada	62	60	2	-
Guasayán	26	26	-	-
Jiménez	46	46	-	-
Juan F. Ibarra	52	49	3	-
Loreto	46	46	-	-
Mitre	11	11	-	-
Moreno	84	83	1	-
Ojo de Agua	56	56	-	-
Pellegrini	72	71	1	-
Quebrachos	44	42	2	-
Río Hondo	83	83	-	-
Rivadavia	23	23	-	-
Robles	53	50	3	-
Salavina	40	40	-	-
San Martín	36	36	-	-
Sarmiento	19	19	-	-
Silípica	17	17	-	-




Censo Nacional de
Docentes y
Establecimientos
Educativos

I.17.1

**ESTABLECIMIENTOS QUE IMPARTEN EDUCACION COMUN
ESTABLECIMIENTOS DEL SECTOR ESTATAL POR NUMERO DE
EDIFICIOS EN LOS QUE FUNCIONAN SEGUN DEPARTAMENTO**

DEPARTAMENTO	TOTAL	EDIFICIOS EN LOS QUE FUNCIONAN		
		1	2	Más de 2
TOTAL	1405	1382	23	-
Aguirre	16	16	-	-
Alberdi	58	58	-	-
Atamisqui	30	30	-	-
Avellaneda	57	57	-	-
Banda	139	136	3	-
Belgrano	15	14	1	-
Capital	154	150	4	-
Copo	75	74	1	-
Choya	51	49	2	-
Figueroa	68	67	1	-
Gral. Taboada	58	56	2	-
Guasayán	26	26	-	-
Jiménez	46	46	-	-
Juan F. Ibarra	52	49	3	-
Loreto	46	46	-	-
Mitre	11	11	-	-
Moreno	80	79	1	-
Ojo de Agua	55	55	-	-
Pellegrini	72	71	1	-
Quebrachos	44	42	2	-
Río Hondo	75	75	-	-
Rivadavia	22	22	-	-
Robles	48	46	2	-
Salavina	40	40	-	-
San Martín	32	32	-	-
Sarmiento	18	18	-	-
Silípica	17	17	-	-



1.17.2

ESTABLECIMIENTOS QUE IMPARTEN EDUCACION COMUN
ESTABLECIMIENTOS DEL SECTOR PRIVADO POR NUMERO DE
EDIFICIOS EN LOS QUE FUNCIONAN SEGUN DEPARTAMENTO

DEPARTAMENTO	TOTAL	EDIFICIOS EN LOS QUE FUNCIONAN		
		1	2	Más de 2
TOTAL	99	89	9	1
Aguirre	3	3	-	-
Alberdi	2	1	1	-
Atamisqui	2	2	-	-
Avellaneda	-	-	-	-
Banda	11	9	2	-
Belgrano	1	1	-	-
Capital	43	39	4	-
Copo	4	4	-	-
Choya	4	2	1	1
Figueroa	1	1	-	-
Gral. Taboada	4	4	-	-
Guasayán	-	-	-	-
Jiménez	-	-	-	-
Juan F. Ibarra	-	-	-	-
Loreto	-	-	-	-
Mitre	-	-	-	-
Moreno	4	4	-	-
Ojo de Agua	1	1	-	-
Pellegrini	-	-	-	-
Quebrachos	-	-	-	-
Río Hondo	8	8	-	-
Rivadavia	1	1	-	-
Robles	5	4	1	-
Salavina	-	-	-	-
San Martín	4	4	-	-
Sarmiento	1	1	-	-
Silípica	-	-	-	-




Censo Nacional de
Docentes y
Establecimientos
Educativos

I.18

**ESTABLECIMIENTOS QUE IMPARTEN EDUCACION COMUN
ESTABLECIMIENTOS POR TIPO DE USO DEL EDIFICIO PRINCIPAL
SEGUN DEPARTAMENTO**

DEPARTAMENTO	TOTAL	TIPO DE USO						Sin Información
		Uso Exclusivo	Uso Compartido					
			Total	Con Otro(s) Establecimiento(s) Educativo(s)	Con Otro(s) Organismo(s) o Institución(es)	Con Otro(s) Estab. Educativo(s) u Otra(s) Institución(es)		
TOTAL	1504	1235	263	221	36	6	6	
Aguirre	19	15	4	2	1	1	-	
Alberdi	60	58	2	2	-	-	-	
Atamisqui	32	30	2	2	-	-	-	
Avellaneda	57	44	13	12	-	1	-	
Banda	150	107	43	38	4	1	-	
Belgrano	16	10	6	6	-	-	-	
Capital	197	125	71	50	19	2	1	
Copo	79	70	9	8	1	-	-	
Choya	55	41	12	10	2	-	2	
Figueroa	69	63	6	6	-	-	-	
Gral. Taboada	62	54	8	8	-	-	-	
Guasayán	26	19	5	4	1	-	2	
Jiménez	46	39	7	6	-	1	-	
Juan F. Ibarra	52	44	8	8	-	-	-	
Loreto	46	42	4	4	-	-	-	
Mitre	11	10	-	-	-	-	1	
Moreno	84	72	12	12	-	-	-	
Ojo de Agua	56	49	7	7	-	-	-	
Pellegrini	72	68	4	4	-	-	-	
Quebrachos	44	40	4	4	-	-	-	
Río Hondo	83	71	12	10	2	-	-	
Rivadavia	23	16	7	7	-	-	-	
Robles	53	41	12	8	4	-	-	
Salavina	40	37	3	3	-	-	-	
San Martín	36	34	2	-	2	-	-	
Sarmiento	19	19	-	-	-	-	-	
Silípica	17	17	-	-	-	-	-	



I.18.1

ESTABLECIMIENTOS QUE IMPARTEN EDUCACION COMUN
ESTABLECIMIENTOS DEL SECTOR ESTATAL POR TIPO DE USO DEL
EDIFICIO PRINCIPAL SEGUN DEPARTAMENTO

DEPARTAMENTO	TOTAL	TIPO DE USO						Sin Información
		Uso Exclusivo	Uso Compartido					
			Total	Con Otro(s) Establecimiento(s) Educativo(s)	Con Otro(s) Organismo(s) o Institución(es)	Con Otro(s) Estab. Educativo(s) u Otra(s) Institución(es)		
TOTAL	1405	1166	233	211	19	3	6	
Aguirre	16	14	2	2	-	-	-	
Alberdi	58	56	2	2	-	-	-	
Atamisqui	30	28	2	2	-	-	-	
Avellaneda	57	44	13	12	-	1	-	
Banda	139	99	40	38	2	-	-	
Belgrano	15	9	6	6	-	-	-	
Capital	154	101	52	43	8	1	1	
Copo	75	68	7	6	1	-	-	
Choya	51	38	11	10	1	-	2	
Figueroa	68	62	6	6	-	-	-	
Gral. Taboada	58	50	8	8	-	-	-	
Guasayán	26	19	5	4	1	-	2	
Jiménez	46	39	7	6	-	1	-	
Juan F. Ibarra	52	44	8	8	-	-	-	
Loreto	46	42	4	4	-	-	-	
Mitre	11	10	-	-	-	-	1	
Moreno	80	69	11	11	-	-	-	
Ojo de Agua	55	48	7	7	-	-	-	
Pellegrini	72	68	4	4	-	-	-	
Quebrachos	44	40	4	4	-	-	-	
Río Hondo	75	63	12	10	2	-	-	
Rivadavia	22	15	7	7	-	-	-	
Robles	48	36	12	8	4	-	-	
Salavina	40	37	3	3	-	-	-	
San Martín	32	32	-	-	-	-	-	
Sarmiento	18	18	-	-	-	-	-	
Silípica	17	17	-	-	-	-	-	



Censo Nacional de
Docentes y
Establecimientos
Educativos

1.18.2

**ESTABLECIMIENTOS QUE IMPARTEN EDUCACION COMUN
ESTABLECIMIENTOS DEL SECTOR PRIVADO POR TIPO DE USO
DEL EDIFICIO PRINCIPAL SEGUN DEPARTAMENTO**

DEPARTAMENTO	TOTAL	TIPO DE USO						Sin Información
		Uso Exclusivo	Uso Compartido					
			Total	Con Otro(s) Establecimiento(s) Educativo(s)	Con Otro(s) Organismo(s) o Institución(es)	Con Otro(s) Estab. Educativo(s) u Otra(s) Institución(es)		
TOTAL	99	69	30	10	17	3	-	
Aguirre	3	1	2	-	1	1	-	
Alberdi	2	2	-	-	-	-	-	
Atamisqui	2	2	-	-	-	-	-	
Avellaneda	-	-	-	-	-	-	-	
Banda	11	8	3	-	2	1	-	
Belgrano	1	1	-	-	-	-	-	
Capital	43	24	19	7	11	1	-	
Copo	4	2	2	2	-	-	-	
Choya	4	3	1	-	1	-	-	
Figueroa	1	1	-	-	-	-	-	
Gral. Taboada	4	4	-	-	-	-	-	
Guasayán	-	-	-	-	-	-	-	
Jiménez	-	-	-	-	-	-	-	
Juan F. Ibarra	-	-	-	-	-	-	-	
Loreto	-	-	-	-	-	-	-	
Mitre	-	-	-	-	-	-	-	
Moreno	4	3	1	1	-	-	-	
Ojo de Agua	1	1	-	-	-	-	-	
Pellegrini	-	-	-	-	-	-	-	
Quebrachos	-	-	-	-	-	-	-	
Río Hondo	8	8	-	-	-	-	-	
Rivadavia	1	1	-	-	-	-	-	
Robles	5	5	-	-	-	-	-	
Salavina	-	-	-	-	-	-	-	
San Martín	4	2	2	-	2	-	-	
Sarmiento	1	1	-	-	-	-	-	
Silípica	-	-	-	-	-	-	-	



I.19

EDIFICIOS DE ESTABLECIMIENTOS QUE IMPARTEN EDUCACION COMUN
EDIFICIOS POR TIPO DE TENENCIA SEGUN DEPARTAMENTO

DEPARTAMENTO	TOTAL	TIPO DE TENENCIA				
		Propio	Alquilado	Cedido/ Préstamo	Otra Situación	Sin Información
TOTAL	1431	1222	28	130	29	22
Aguirre	17	11	-	5	1	-
Alberdi	60	54	-	4	1	1
Atamisqui	31	30	-	1	-	-
Avellaneda	50	50	-	-	-	-
Banda	138	109	4	17	4	4
Belgrano	14	11	-	2	-	1
Capital	175	135	12	17	5	6
Copo	75	68	-	6	1	-
Choya	59	41	4	10	3	1
Figueroa	68	67	-	-	-	1
Gral. Taboada	61	48	1	10	-	2
Guasayán	24	23	-	1	-	-
Jiménez	43	41	-	2	-	-
Juan F. Ibarra	50	42	-	5	2	1
Loreto	44	42	-	2	-	-
Mitre	11	10	-	1	-	-
Moreno	82	59	-	22	1	-
Ojo de Agua	53	46	2	5	-	-
Pellegrini	72	67	-	3	2	-
Quebrachos	44	36	2	2	2	2
Río Hondo	78	71	1	5	1	-
Rivadavia	20	19	-	1	-	-
Robles	52	45	1	1	2	3
Salavina	38	36	-	2	-	-
San Martín	36	31	1	3	1	-
Sarmiento	19	15	-	3	1	-
Silípica	17	15	-	-	2	-



Censo Nacional de
Docentes y
Establecimientos
Educativos

I.19.1

**EDIFICIOS DE ESTABLECIMIENTOS QUE IMPARTEN EDUCACION COMUN
EDIFICIOS DEL SECTOR ESTATAL POR TIPO DE TENENCIA
SEGUN DEPARTAMENTO**

DEPARTAMENTO	TOTAL	TIPO DE TENENCIA				
		Propio	Alquilado	Cedido/ Préstamo	Otra Situación	Sin Información
TOTAL	1327	1155	17	111	26	18
Aguirre	15	11	-	4	-	-
Alberdi	57	51	-	4	1	1
Atamisqui	29	29	-	-	-	-
Avellaneda	50	50	-	-	-	-
Banda	126	102	3	14	4	3
Belgrano	13	10	-	2	-	1
Capital	133	108	6	10	4	5
Copo	72	65	-	6	1	-
Choya	50	39	2	6	3	-
Figueroa	67	66	-	-	-	1
Gral. Taboada	57	45	-	10	-	2
Guasayán	24	23	-	1	-	-
Jiménez	43	41	-	2	-	-
Juan F. Ibarra	50	42	-	5	2	1
Loreto	44	42	-	2	-	-
Mitre	11	10	-	1	-	-
Moreno	78	56	-	21	1	-
Ojo de Agua	52	45	2	5	-	-
Pellegrini	72	67	-	3	2	-
Quebrachos	44	36	2	2	2	2
Río Hondo	70	67	-	3	-	-
Rivadavia	19	18	-	1	-	-
Robles	46	40	1	1	2	2
Salavina	38	36	-	2	-	-
San Martín	32	27	1	3	1	-
Sarmiento	18	14	-	3	1	-
Silípica	17	15	-	-	2	-



I.19.2

EDIFICIOS DE ESTABLECIMIENTOS QUE IMPARTEN EDUCACION COMUN
EDIFICIOS DEL SECTOR PRIVADO POR TIPO DE TENENCIA
SEGUN DEPARTAMENTO

DEPARTAMENTO	TOTAL	TIPO DE TENENCIA				
		Propio	Alquilado	Cedido/ Préstamo	Otra Situación	Sin Información
TOTAL	104	67	11	19	3	4
Aguirre	2	-	-	1	1	-
Alberdi	3	3	-	-	-	-
Atamisqui	2	1	-	1	-	-
Avellaneda	-	-	-	-	-	-
Banda	12	7	1	3	-	1
Belgrano	1	1	-	-	-	-
Capital	42	27	6	7	1	1
Copo	3	3	-	-	-	-
Choya	9	2	2	4	-	1
Figueroa	1	1	-	-	-	-
Gral. Taboada	4	3	1	-	-	-
Guasayán	-	-	-	-	-	-
Jiménez	-	-	-	-	-	-
Juan F. Ibarra	-	-	-	-	-	-
Loreto	-	-	-	-	-	-
Mitre	-	-	-	-	-	-
Moreno	4	3	-	1	-	-
Ojo de Agua	1	1	-	-	-	-
Pellegrini	-	-	-	-	-	-
Quebrachos	-	-	-	-	-	-
Río Hondo	8	4	1	2	1	-
Rivadavia	1	1	-	-	-	-
Robles	6	5	-	-	-	1
Salavina	-	-	-	-	-	-
San Martín	4	4	-	-	-	-
Sarmiento	1	1	-	-	-	-
Silípica	-	-	-	-	-	-



Censo Nacional de
Docentes y
Establecimientos
Educativos

I.20

EDIFICIOS DE ESTABLECIMIENTOS QUE IMPARTEN EDUCACION COMUN
EDIFICIOS POR ESTADO DE CONSERVACION SEGUN DEPARTAMENTO

DEPARTAMENTO	TOTAL	ESTADO DE CONSERVACION			
		Aceptable	Requiere Reparaciones Menores	Requiere Reparaciones Mayores	Sin Información
TOTAL	1431	169	673	585	4
Aguirre	17	6	7	4	-
Alberdi	60	8	25	27	-
Atamisqui	31	2	19	10	-
Avellaneda	50	2	30	18	-
Banda	138	15	72	50	1
Belgrano	14	1	7	6	-
Capital	175	36	84	55	-
Copo	75	2	39	34	-
Choya	59	6	24	28	1
Figueroa	68	14	26	28	-
Gral. Taboada	61	5	32	24	-
Guasayán	24	4	15	5	-
Jiménez	43	2	21	19	1
Juan F. Ibarra	50	10	26	14	-
Loreto	44	2	27	15	-
Mitre	11	-	2	9	-
Moreno	82	14	35	33	-
Ojo de Agua	53	3	26	24	-
Pellegrini	72	5	22	45	-
Quebrachos	44	3	20	21	-
Río Hondo	78	6	28	44	-
Rivadavia	20	-	13	7	-
Robles	52	9	25	18	-
Salavina	38	2	18	18	-
San Martín	36	6	11	19	-
Sarmiento	19	3	9	7	-
Silípica	17	3	10	3	1



I.20.1

 EDIFICIOS DE ESTABLECIMIENTOS QUE IMPARTEN EDUCACION COMUN
 EDIFICIOS DEL SECTOR ESTATAL POR ESTADO DE CONSERVACION SEGUN
 DEPARTAMENTO

DEPARTAMENTO	TOTAL	ESTADO DE CONSERVACION			
		Aceptable	Requiere Reparaciones Menores	Requiere Reparaciones Mayores	Sin Información
TOTAL	1327	139	615	569	4
Aguirre	15	5	6	4	-
Alberdi	57	7	23	27	-
Atamisqui	29	2	19	8	-
Avellaneda	50	2	30	18	-
Banda	126	13	65	47	1
Belgrano	13	1	6	6	-
Capital	133	21	61	51	-
Copo	72	2	36	34	-
Choya	50	3	18	28	1
Figueroa	67	14	26	27	-
Gral. Taboada	57	5	28	24	-
Guasayán	24	4	15	5	-
Jiménez	43	2	21	19	1
Juan F. Ibarra	50	10	26	14	-
Loreto	44	2	27	15	-
Mitre	11	-	2	9	-
Moreno	78	13	32	33	-
Ojo de Agua	52	2	26	24	-
Pellegrini	72	5	22	45	-
Quebrachos	44	3	20	21	-
Río Hondo	70	5	25	40	-
Rivadavia	19	-	12	7	-
Robles	46	6	22	18	-
Salavina	38	2	18	18	-
San Martín	32	4	11	17	-
Sarmiento	18	3	8	7	-
Silípica	17	3	10	3	1



Censo Nacional de
Docentes y
Establecimientos
Educativos

1.20.2

**EDIFICIOS DE ESTABLECIMIENTOS QUE IMPARTEN EDUCACION COMUN
EDIFICIOS DEL SECTOR PRIVADO POR ESTADO DE CONSERVACION
SEGUN DEPARTAMENTO**

DEPARTAMENTO	TOTAL	ESTADO DE CONSERVACION			
		Acceptable	Requiere Reparaciones Menores	Requiere Reparaciones Mayores	Sin Información
TOTAL	104	30	58	16	-
Aguirre	2	1	1	-	-
Alberdi	3	1	2	-	-
Atamisqui	2	-	-	2	-
Avellaneda	-	-	-	-	-
Banda	12	2	7	3	-
Belgrano	1	-	1	-	-
Capital	42	15	23	4	-
Copo	3	-	3	-	-
Choya	9	3	6	-	-
Figueroa	1	-	-	1	-
Gral. Taboada	4	-	4	-	-
Guasayán	-	-	-	-	-
Jiménez	-	-	-	-	-
Juan F. Ibarra	-	-	-	-	-
Loreto	-	-	-	-	-
Mitre	-	-	-	-	-
Moreno	4	1	3	-	-
Ojo de Agua	1	1	-	-	-
Pellegrini	-	-	-	-	-
Quebrachos	-	-	-	-	-
Río Hondo	8	1	3	4	-
Rivadavia	1	-	1	-	-
Robles	6	3	3	-	-
Salavina	-	-	-	-	-
San Martín	4	2	-	2	-
Sarmiento	1	-	1	-	-
Silípica	-	-	-	-	-



I.21

EDIFICIOS DE ESTABLECIMIENTOS QUE IMPARTEN EDUCACION COMUN
ESTABLECIMIENTOS POR POSIBILIDAD DE AMPLIACION
SEGUN DEPARTAMENTO

DEPARTAMENTO	TOTAL	POSIBILIDAD DE AMPLIACION				
		En el Mismo Terreno	En un Terreno Próximo	En ambos	Sin Posibilidad	Sin Información
TOTAL	1431	1243	29	4	132	23
Aguirre	17	15	-	-	2	-
Alberdi	60	56	-	1	2	1
Atamisqui	31	30	1	-	-	-
Avellaneda	50	43	-	-	7	-
Banda	138	114	1	-	19	4
Belgrano	14	8	-	-	5	1
Capital	175	137	8	-	24	6
Copo	75	70	1	-	4	-
Choya	59	48	-	1	9	1
Figuroa	68	64	1	-	2	1
Gral. Taboada	61	51	4	2	2	2
Guasayán	24	21	-	-	3	-
Jiménez	43	41	-	-	2	-
Juan F. Ibarra	50	46	3	-	-	1
Loreto	44	40	-	-	4	-
Mitre	11	11	-	-	-	-
Moreno	82	75	1	-	6	-
Ojo de Agua	53	45	-	-	7	1
Pellegrini	72	66	2	-	4	-
Quebrachos	44	34	2	-	6	2
Río Hondo	78	73	1	-	4	-
Rivadavia	20	20	-	-	-	-
Robles	52	41	1	-	7	3
Salavina	38	31	1	-	6	-
San Martín	36	30	2	-	4	-
Sarmiento	19	18	-	-	1	-
Silpica	17	15	-	-	2	-



Censo Nacional de
Docentes y
Establecimientos
Educativos

I.21.1

**EDIFICIOS DE ESTABLECIMIENTOS QUE IMPARTEN EDUCACION COMUN
ESTABLECIMIENTOS DEL SECTOR ESTATAL POR POSIBILIDAD DE
AMPLIACION SEGUN DEPARTAMENTO**

DEPARTAMENTO	TOTAL	POSIBILIDAD DE AMPLIACION				
		En el Mismo Terreno	En un Terreno Próximo	En ambos	Sin Posibilidad	Sin Información
TOTAL	1327	1175	20	3	110	19
Aguirre	15	14	-	-	1	-
Alberdi	57	55	-	1	-	1
Atamisqui	29	29	-	-	-	-
Avellaneda	50	43	-	-	7	-
Banda	126	106	-	-	17	3
Belgrano	13	8	-	-	4	1
Capital	133	110	4	-	14	5
Copo	72	68	1	-	3	-
Choya	50	44	-	-	6	-
Figueroa	67	63	1	-	2	1
Gral. Taboada	57	48	3	2	2	2
Guasayán	24	21	-	-	3	-
Jiménez	43	41	-	-	2	-
Juan F. Ibarra	50	46	3	-	-	1
Loreto	44	40	-	-	4	-
Mitre	11	11	-	-	-	-
Moreno	78	72	-	-	6	-
Ojo de Agua	52	44	-	-	7	1
Pellegrini	72	66	2	-	4	-
Quebrachos	44	34	2	-	6	2
Río Hondo	70	67	1	-	2	-
Rivadavia	19	19	-	-	-	-
Robles	46	37	-	-	7	2
Salavina	38	31	1	-	6	-
San Martín	32	26	2	-	4	-
Sarmiento	18	17	-	-	1	-
Silípica	17	15	-	-	2	-



1.21.2

EDIFICIOS DE ESTABLECIMIENTOS QUE IMPARTEN EDUCACION COMUN
ESTABLECIMIENTOS DEL SECTOR PRIVADO POR POSIBILIDAD DE
AMPLIACION SEGUN DEPARTAMENTO

DEPARTAMENTO	TOTAL	POSIBILIDAD DE AMPLIACION				
		En el Mismo Terreno	En un Terreno Próximo	En ambos	Sin Posibilidad	Sin Información
TOTAL	104	68	9	1	22	4
Aguirre	2	1	-	-	1	-
Alberdi	3	1	-	-	2	-
Atamisqui	2	1	1	-	-	-
Avellaneda	-	-	-	-	-	-
Banda	12	8	1	-	2	1
Belgrano	1	-	-	-	1	-
Capital	42	27	4	-	10	1
Copo	3	2	-	-	1	-
Choya	9	4	-	1	3	1
Figuroa	1	1	-	-	-	-
Gral. Taboada	4	3	1	-	-	-
Guasayán	-	-	-	-	-	-
Jiménez	-	-	-	-	-	-
Juan F. Ibarra	-	-	-	-	-	-
Loreto	-	-	-	-	-	-
Mitre	-	-	-	-	-	-
Moreno	4	3	1	-	-	-
Ojo de Agua	1	1	-	-	-	-
Pellegrini	-	-	-	-	-	-
Quebrachos	-	-	-	-	-	-
Río Hondo	8	6	-	-	2	-
Rivadavia	1	1	-	-	-	-
Robles	6	4	1	-	-	1
Salavina	-	-	-	-	-	-
San Martín	4	4	-	-	-	-
Sarmiento	1	1	-	-	-	-
Silípica	-	-	-	-	-	-

Alumnos



A.1

TOTAL DE ALUMNOS
ALUMNOS POR SECTOR SEGUN DEPARTAMENTO

DEPARTAMENTO	TOTAL	SECTOR	
		Estatad	Privado
TOTAL	212174	186112	26062
Aguirre	1624	1241	383
Alberdi	3396	3171	225
Atamisqui	2720	2474	246
Avellaneda	5156	5156	-
Banda	33290	30589	2701
Belgrano	1773	1600	173
Capital	69728	53794	15934
Copo	7446	6349	1097
Choya	9519	8464	1055
Figueroa	4689	4652	37
Gral. Taboada	9343	8549	794
Guasayán	1789	1789	-
Jiménez	3817	3817	-
Juan F. Ibarra	4097	4097	-
Loreto	4804	4804	-
Mitre	327	327	-
Moreno	6915	6202	713
Ojo de Agua	3255	3225	30
Pellegrini	5273	5273	-
Quebrachos	2464	2464	-
Río Hondo	12825	11532	1293
Rivadavia	1256	1212	44
Robles	8797	7962	835
Salavina	2697	2697	-
San Martín	2249	1924	325
Sarmiento	1162	985	177
Silípica	1763	1763	-



Censo Nacional de Docentes
y Establecimientos
Educativos

A.2

**TOTAL DE ALUMNOS
ALUMNOS POR NIVEL DE ENSEÑANZA SEGUN DEPARTAMENTO**

DEPARTAMENTO	TOTAL	NIVEL DE ENSEÑANZA				
		Inicial	Primario	Medio	Superior No Universitario	Otros*
TOTAL	212174	22678	139263	41208	7425	1600
Aguirre	1624	199	1128	257	40	-
Alberdi	3396	113	2867	416	-	-
Atamisqui	2720	126	2251	246	97	-
Avellaneda	5156	423	4062	559	112	-
Banda	33290	4367	21305	6342	935	341
Belgrano	1773	204	1254	285	30	-
Capital	69728	9567	36586	19398	3407	770
Copo	7446	573	5518	1032	323	-
Choya	9519	973	5474	2591	456	25
Figueroa	4689	235	4048	282	124	-
Gral. Taboada	9343	731	6536	1734	234	108
Guasayán	1789	128	1361	243	57	-
Jiménez	3817	246	3124	369	78	-
Juan F. Ibarra	4097	384	3090	498	125	-
Loreto	4804	323	3497	679	271	34
Mitre	327	21	306	-	-	-
Moreno	6915	574	5333	788	169	51
Ojo de Agua	3255	388	2338	386	143	-
Pellegrini	5273	201	4515	402	155	-
Quebrachos	2464	75	1975	346	68	-
Río Hondo	12825	901	9148	2285	298	193
Rivadavia	1256	143	912	154	13	34
Robles	8797	1221	6168	1174	190	44
Salavina	2697	96	2285	216	100	-
San Martín	2249	119	1987	143	-	-
Sarmiento	1162	138	782	242	-	-
Silípica	1763	209	1413	141	-	-

Nota:* Cursos de la educación especial y de adultos no equiparables a los niveles de enseñanza.



A.2.1

TOTAL DE ALUMNOS
ALUMNOS DEL SECTOR ESTATAL POR NIVEL DE ENSEÑANZA
SEGUN DEPARTAMENTO

DEPARTAMENTO	TOTAL	NIVEL DE ENSEÑANZA				
		Inicial	Primario	Medio	Superior No Universitario	Otros*
TOTAL	186112	19539	128104	30999	6286	1184
Aguirre	1241	120	1026	55	40	-
Alberdi	3171	113	2867	191	-	-
Atamisqui	2474	126	2251	-	97	-
Avellaneda	5156	423	4062	559	112	-
Banda	30589	4034	20283	5111	910	251
Belgrano	1600	204	1254	112	30	-
Capital	53794	7685	29062	13955	2540	552
Copo	6349	525	5254	494	76	-
Choya	8464	695	4916	2372	456	25
Figueroa	4652	235	4011	282	124	-
Gral. Taboada	8549	606	6271	1438	234	-
Guasayán	1789	128	1361	243	57	-
Jiménez	3817	246	3124	369	78	-
Juan F. Ibarra	4097	384	3090	498	125	-
Loreto	4804	323	3497	679	271	34
Mitre	327	21	306	-	-	-
Moreno	6202	574	5192	216	169	51
Ojo de Agua	3225	388	2308	386	143	-
Pellegrini	5273	201	4515	402	155	-
Quebrachos	2464	75	1975	346	68	-
Río Hondo	11532	741	8513	1787	298	193
Rivadavia	1212	143	912	110	13	34
Robles	7962	987	5792	949	190	44
Salavina	2697	96	2285	216	100	-
San Martín	1924	119	1782	23	-	-
Sarmiento	985	138	782	65	-	-
Silípica	1763	209	1413	141	-	-

Nota:* Cursos de la educación especial y de adultos no equiparables a los niveles de enseñanza.



Censo Nacional de Docentes
y Establecimientos
Educativos

A.2.2

**TOTAL DE ALUMNOS
ALUMNOS DEL SECTOR PRIVADO POR NIVEL DE ENSEÑANZA
SEGUN DEPARTAMENTO**

DEPARTAMENTO	TOTAL	NIVEL DE ENSEÑANZA				
		Inicial	Primario	Medio	Superior No Universitario	Otros*
TOTAL	26062	3139	11159	10209	1139	416
Aguirre	383	79	102	202	-	-
Alberdi	225	-	-	225	-	-
Atamisqui	246	-	-	246	-	-
Avellaneda	-	-	-	-	-	-
Banda	2701	333	1022	1231	25	90
Belgrano	173	-	-	173	-	-
Capital	15934	1882	7524	5443	867	218
Copo	1097	48	264	538	247	-
Choya	1055	278	558	219	-	-
Figueroa	37	-	37	-	-	-
Gral. Taboada	794	125	265	296	-	108
Guasayán	-	-	-	-	-	-
Jiménez	-	-	-	-	-	-
Juan F. Ibarra	-	-	-	-	-	-
Loreto	-	-	-	-	-	-
Mitre	-	-	-	-	-	-
Moreno	713	-	141	572	-	-
Ojo de Agua	30	-	30	-	-	-
Pellegrini	-	-	-	-	-	-
Quebrachos	-	-	-	-	-	-
Río Hondo	1293	160	635	498	-	-
Rivadavia	44	-	-	44	-	-
Robles	835	234	376	225	-	-
Salavina	-	-	-	-	-	-
San Martín	325	-	205	120	-	-
Sarmiento	177	-	-	177	-	-
Silípica	-	-	-	-	-	-

Nota:* Cursos de la educación especial y de adultos no equiparables a los niveles de enseñanza.



A.3

ALUMNOS EN EDUCACION COMUN
ALUMNOS POR SECTOR SEGUN DEPARTAMENTO

DEPARTAMENTO	TOTAL	SECTOR	
		Estatad	Privado
TOTAL	203786	178217	25569
Aguirre	1578	1195	383
Alberdi	3396	3171	225
Atamisqui	2720	2474	246
Avellaneda	5101	5101	-
Banda	31569	28980	2589
Belgrano	1751	1578	173
Capital	66481	50800	15681
Copo	7398	6301	1097
Choya	8572	7537	1035
Figueroa	4656	4619	37
Gral. Taboada	8756	8070	686
Guasayán	1750	1750	-
Jiménez	3817	3817	-
Juan F. Ibarra	4077	4077	-
Loreto	4550	4550	-
Mitre	327	327	-
Moreno	6599	5886	713
Ojo de Agua	3176	3146	30
Pellegrini	5243	5243	-
Quebrachos	2460	2460	-
Río Hondo	12132	10839	1293
Rivadavia	1158	1114	44
Robles	8715	7880	835
Salavina	2697	2697	-
San Martín	2200	1875	325
Sarmiento	1144	967	177
Silípica	1763	1763	-



Santiago del Estero

Censo Nacional de Docentes
y Establecimientos
Educativos

A.4

**ALUMNOS EN EDUCACION COMUN
ALUMNOS POR NIVEL DE ENSEÑANZA SEGUN DEPARTAMENTO**

DEPARTAMENTO	TOTAL	MODALIDAD			
		Inicial	Primario	Medio	Superior No Universitario
TOTAL	203786	22678	135497	38430	7181
Aguirre	1578	199	1082	257	40
Alberdi	3396	113	2867	416	-
Atamisqui	2720	126	2251	246	97
Avellaneda	5101	423	4007	559	112
Banda	31569	4367	20368	5899	935
Belgrano	1751	204	1232	285	30
Capital	66481	9567	35468	18251	3195
Copo	7398	573	5470	1032	323
Choya	8572	973	5128	2047	424
Figueroa	4656	235	4015	282	124
Gral. Taboada	8756	731	6332	1459	234
Guasayán	1750	128	1322	243	57
Jiménez	3817	246	3124	369	78
Juan F. Ibarra	4077	384	3070	498	125
Loreto	4550	323	3369	587	271
Mitre	327	21	306	-	-
Moreno	6599	574	5068	788	169
Ojo de Agua	3176	388	2259	386	143
Pellegrini	5243	201	4485	402	155
Quebrachos	2460	75	1971	346	68
Río Hondo	12132	901	8925	2008	298
Rivadavia	1158	143	848	154	13
Robles	8715	1221	6130	1174	190
Salavina	2697	96	2285	216	100
San Martín	2200	119	1938	143	-
Sarmiento	1144	138	764	242	-
Silpica	1763	209	1413	141	-


A.4.1
**ALUMNOS EN EDUCACION COMUN
 ALUMNOS DEL SECTOR ESTATAL POR NIVEL DE ENSEÑANZA
 SEGUN DEPARTAMENTO**

DEPARTAMENTO	TOTAL	MODALIDAD			
		Inicial	Primario	Medio	Superior No Universitario
TOTAL	178217	19539	124415	28221	6042
Aguirre	1195	120	980	55	40
Alberdi	3171	113	2867	191	-
Atamisqui	2474	126	2251	-	97
Avellaneda	5101	423	4007	559	112
Banda	28980	4034	19368	4668	910
Belgrano	1578	204	1232	112	30
Capital	50800	7685	27979	12808	2328
Copo	6301	525	5206	494	76
Choya	7537	695	4590	1828	424
Figueroa	4619	235	3978	282	124
Gral. Taboada	8070	606	6067	1163	234
Guasayán	1750	128	1322	243	57
Jiménez	3817	246	3124	369	78
Juan F. Ibarra	4077	384	3070	498	125
Loreto	4550	323	3369	587	271
Mitre	327	21	306	-	-
Moreno	5886	574	4927	216	169
Ojo de Agua	3146	388	2229	386	143
Pellegrini	5243	201	4485	402	155
Quebrachos	2460	75	1971	346	68
Río Hondo	10839	741	8290	1510	298
Rivadavia	1114	143	848	110	13
Robles	7880	987	5754	949	190
Salavina	2697	96	2285	216	100
San Martín	1875	119	1733	23	-
Sarmiento	967	138	764	65	-
Silpica	1763	209	1413	141	-



Censo Nacional de Docentes
y Establecimientos
Educativos

A.4.2

**ALUMNOS EN EDUCACION COMUN
ALUMNOS DEL SECTOR PRIVADO POR NIVEL DE ENSEÑANZA
SEGUN DEPARTAMENTO**

DEPARTAMENTO	TOTAL	MODALIDAD			
		Inicial	Primario	Medio	Superior No Universitario
TOTAL	25569	3139	11082	10209	1139
Aguirre	383	79	102	202	-
Alberdi	225	-	-	225	-
Atamisqui	246	-	-	246	-
Avellaneda	-	-	-	-	-
Banda	2589	333	1000	1231	25
Belgrano	173	-	-	173	-
Capital	15681	1882	7489	5443	867
Copo	1097	48	264	538	247
Choya	1035	278	538	219	-
Figueroa	37	-	37	-	-
Gral. Taboada	686	125	265	296	-
Guasayán	-	-	-	-	-
Jiménez	-	-	-	-	-
Juan F. Ibarra	-	-	-	-	-
Loreto	-	-	-	-	-
Mitre	-	-	-	-	-
Moreno	713	-	141	572	-
Ojo de Agua	30	-	30	-	-
Pellegrini	-	-	-	-	-
Quebrachos	-	-	-	-	-
Río Hondo	1293	160	635	498	-
Rivadavia	44	-	-	44	-
Robles	835	234	376	225	-
Salavina	-	-	-	-	-
San Martín	325	-	205	120	-
Sarmiento	177	-	-	177	-
Silpica	-	-	-	-	-



A.5

ALUMNOS EN EDUCACION COMUN
ALUMNOS DEL NIVEL DE ENSEÑANZA INICIAL POR CICLO
SEGUN DEPARTAMENTO

DEPARTAMENTO	TOTAL	CICLO		
		1º	2º	3º
TOTAL	22678	1533	9108	12037
Aguirre	199	24	87	88
Alberdi	113	-	-	113
Atamisqui	126	-	58	68
Avellaneda	423	3	136	284
Banda	4367	134	1999	2234
Belgrano	204	1	85	118
Capital	9567	1121	3911	4535
Copo	573	5	170	398
Choya	973	31	435	507
Figueroa	235	16	60	159
Gral. Taboada	731	50	258	423
Guasayán	128	16	46	66
Jiménez	246	-	84	162
Juan F. Ibarra	384	-	173	211
Loreto	323	-	144	179
Mitre	21	-	-	21
Moreno	574	-	217	357
Ojo de Agua	388	50	150	188
Pellegrini	201	-	82	119
Quebrachos	75	-	-	75
Río Hondo	901	-	285	616
Rivadavia	143	23	52	68
Robles	1221	56	467	698
Salavina	96	-	42	54
San Martín	119	-	57	62
Sarmiento	138	-	25	113
Silípica	209	3	85	121



Censo Nacional de Docentes
y Establecimientos
Educativos

A.5.1**ALUMNOS EN EDUCACION COMUN
ALUMNOS DEL SECTOR ESTATAL Y NIVEL DE ENSEÑANZA INICIAL POR
CICLO SEGUN DEPARTAMENTO**

DEPARTAMENTO	TOTAL	CICLO		
		1º	2º	3º
TOTAL	19539	1152	7901	10486
Aguirre	120	-	60	60
Alberdi	113	-	-	113
Atamisqui	126	-	58	68
Avellaneda	423	3	136	284
Banda	4034	76	1867	2091
Belgrano	204	1	85	118
Capital	7685	940	3148	3597
Copo	525	5	170	350
Choya	695	-	319	376
Figueroa	235	16	60	159
Gral. Taboada	606	-	238	368
Guasayán	128	16	46	66
Jiménez	246	-	84	162
Juan F. Ibarra	384	-	173	211
Loreto	323	-	144	179
Mitre	21	-	-	21
Moreno	574	-	217	357
Ojo de Agua	388	50	150	188
Pellegrini	201	-	82	119
Quebrachos	75	-	-	75
Río Hondo	741	-	209	532
Rivadavia	143	23	52	68
Robles	987	19	394	574
Salavina	96	-	42	54
San Martín	119	-	57	62
Sarmiento	138	-	25	113
Silípica	209	3	85	121



A.5.2

ALUMNOS EN EDUCACION COMUN
ALUMNOS DEL SECTOR PRIVADO Y NIVEL DE ENSEÑANZA INICIAL POR
CICLO SEGUN DEPARTAMENTO

DEPARTAMENTO	TOTAL	CICLO		
		1º	2º	3º
TOTAL	3139	381	1207	1551
Aguirre	79	24	27	28
Alberdi	-	-	-	-
Atamisqui	-	-	-	-
Avellaneda	-	-	-	-
Banda	333	58	132	143
Belgrano	-	-	-	-
Capital	1882	181	763	938
Copo	48	-	-	48
Choya	278	31	116	131
Figuroa	-	-	-	-
Gral. Taboada	125	50	20	55
Guasayán	-	-	-	-
Jiménez	-	-	-	-
Juan F. Ibarra	-	-	-	-
Loreto	-	-	-	-
Mitre	-	-	-	-
Moreno	-	-	-	-
Ojo de Agua	-	-	-	-
Pellegrini	-	-	-	-
Quebrachos	-	-	-	-
Río Hondo	160	-	76	84
Rivadavia	-	-	-	-
Robles	234	37	73	124
Salavina	-	-	-	-
San Martín	-	-	-	-
Sarmiento	-	-	-	-
Silípica	-	-	-	-



Santiago del Estero

Censo Nacional de Docentes
y Establecimientos
Educativos

A.6

**ALUMNOS EN EDUCACION COMUN
ALUMNOS DEL NIVEL DE ENSEÑANZA INICIAL POR TIPO DE SECCION
SEGUN DEPARTAMENTO**

DEPARTAMENTO	TOTAL	TIPO DE SECCION	
		Independiente	Múltiple
TOTAL	22678	19924	2754
Aguirre	199	171	28
Alberdi	113	113	-
Atamisqui	126	79	47
Avellaneda	423	332	91
Banda	4367	3727	640
Belgrano	204	137	67
Capital	9567	9158	409
Copo	573	482	91
Choya	973	876	97
Figueroa	235	105	130
Gral. Taboada	731	647	84
Guasayán	128	128	-
Jiménez	246	224	22
Juan F. Ibarra	384	322	62
Loreto	323	323	-
Mitre	21	21	-
Moreno	574	429	145
Ojo de Agua	388	369	19
Pellegrini	201	27	174
Quebrachos	75	75	-
Río Hondo	901	683	218
Rivadavia	143	123	20
Robles	1221	968	253
Salavina	96	71	25
San Martín	119	98	21
Sarmiento	138	69	69
Silípica	209	167	42



A.6.1

ALUMNOS EN EDUCACION COMUN
ALUMNOS DEL SECTOR ESTATAL Y NIVEL DE ENSEÑANZA INICIAL POR
TIPO DE SECCION SEGUN DEPARTAMENTO

DEPARTAMENTO	TOTAL	TIPO DE SECCION	
		Independiente	Múltiple
TOTAL	19539	16860	2679
Aguirre	120	92	28
Alberdi	113	113	-
Atamisqui	126	79	47
Avellaneda	423	332	91
Banda	4034	3394	640
Belgrano	204	137	67
Capital	7685	7276	409
Copo	525	434	91
Choya	695	628	67
Figueroa	235	105	130
Gral. Taboada	606	542	64
Guasayán	128	128	-
Jiménez	246	224	22
Juan F. Ibarra	384	322	62
Loreto	323	323	-
Mitre	21	21	-
Moreno	574	429	145
Ojo de Agua	388	369	19
Pellegrini	201	27	174
Quebrachos	75	75	-
Río Hondo	741	523	218
Rivadavia	143	123	20
Robles	987	759	228
Salavina	96	71	25
San Martín	119	98	21
Sarmiento	138	69	69
Silípica	209	167	42



Santiago del Estero

Censo Nacional de Docentes
y Establecimientos
Educativos

A.6.2

ALUMNOS EN EDUCACION COMUN
ALUMNOS DEL SECTOR PRIVADO Y NIVEL DE ENSEÑANZA INICIAL POR
TIPO DE SECCION SEGUN DEPARTAMENTO

DEPARTAMENTO	TOTAL	TIPO DE SECCION	
		Independiente	Múltiple
TOTAL	3139	3064	75
Aguirre	79	79	-
Alberdi	-	-	-
Atamisqui	-	-	-
Avellaneda	-	-	-
Banda	333	333	-
Belgrano	-	-	-
Capital	1882	1882	-
Copo	48	48	-
Choya	278	248	30
Figueroa	-	-	-
Gral. Taboada	125	105	20
Guasayán	-	-	-
Jiménez	-	-	-
Juan F. Ibarra	-	-	-
Loreto	-	-	-
Mitre	-	-	-
Moreno	-	-	-
Ojo de Agua	-	-	-
Pellegrini	-	-	-
Quebrachos	-	-	-
Río Hondo	160	160	-
Rivadavia	-	-	-
Robles	234	209	25
Salavina	-	-	-
San Martín	-	-	-
Sarmiento	-	-	-
Silípica	-	-	-



A.7

ALUMNOS EN EDUCACION COMUN
ALUMNOS DEL NIVEL DE ENSEÑANZA PRIMARIO POR GRADO SEGUN
DEPARTAMENTO

DEPARTAMENTO	TOTAL	GRADO						
		1º	2º	3º	4º	5º	6º	7º
TOTAL	135497	28147	22242	20277	18386	16767	15151	14527
Aguirre	1082	270	177	170	133	118	117	97
Alberdi	2867	698	490	457	383	337	268	234
Atamisqui	2251	531	410	321	309	267	201	212
Avellaneda	4007	918	668	640	536	452	402	391
Banda	20368	4072	3426	2943	2592	2575	2413	2347
Belgrano	1232	256	211	203	171	150	127	114
Capital	35468	6405	5472	5169	4945	4701	4440	4336
Copo	5470	1308	907	848	727	605	541	534
Choya	5128	880	809	731	709	678	659	662
Figuroa	4015	861	693	644	552	451	428	386
Gral. Taboada	6332	1429	1096	935	858	735	668	611
Guasayán	1322	244	211	185	199	183	144	156
Jiménez	3124	693	517	507	459	324	331	293
Juan F. Ibarra	3070	756	546	512	409	321	270	256
Loreto	3369	721	555	483	446	419	367	378
Mitre	306	67	50	45	29	36	36	43
Moreno	5068	1218	827	774	669	604	523	453
Ojo de Agua	2259	428	352	337	321	302	256	263
Pellegrini	4485	1045	775	654	609	550	424	428
Quebrachos	1971	420	310	296	249	254	231	211
Río Hondo	8925	1971	1492	1409	1239	1057	941	816
Rivadavia	848	188	136	135	116	104	86	83
Robles	6130	1327	1049	913	853	759	602	627
Salavina	2285	530	400	343	286	292	228	206
San Martín	1938	453	327	278	278	235	191	176
Sarmiento	764	177	122	122	108	88	75	72
Silípica	1413	281	214	223	201	170	182	142



Censo Nacional de Docentes
y Establecimientos
Educativos

A.7.1

**ALUMNOS EN EDUCACION COMUN
ALUMNOS DEL SECTOR ESTATAL Y NIVEL DE ENSEÑANZA
PRIMARIO POR GRADO SEGUN DEPARTAMENTO**

DEPARTAMENTO	TOTAL	GRADO						
		1º	2º	3º	4º	5º	6º	7º
TOTAL	124415	26262	20360	18505	16799	15306	13864	13319
Aguirre	980	242	153	142	111	118	117	97
Alberdi	2867	698	490	457	383	337	268	234
Atamisqui	2251	531	410	321	309	267	201	212
Avellaneda	4007	918	668	640	536	452	402	391
Banda	19368	3894	3258	2776	2433	2452	2304	2251
Belgrano	1232	256	211	203	171	150	127	114
Capital	27979	5173	4183	3982	3892	3704	3571	3474
Copo	5206	1248	867	800	688	585	516	502
Choya	4590	783	717	646	620	598	595	631
Figueroa	3978	855	686	633	550	444	425	385
Gral. Taboada	6067	1389	1057	900	818	699	629	575
Guasayán	1322	244	211	185	199	183	144	156
Jiménez	3124	693	517	507	459	324	331	293
Juan F. Ibarra	3070	756	546	512	409	321	270	256
Loreto	3369	721	555	483	446	419	367	378
Mitre	306	67	50	45	29	36	36	43
Moreno	4927	1192	810	753	653	572	507	440
Ojo de Agua	2229	425	348	332	319	294	250	261
Pellegrini	4485	1045	775	654	609	550	424	428
Quebrachos	1971	420	310	296	249	254	231	211
Río Hondo	8290	1866	1388	1301	1155	976	858	746
Rivadavia	848	188	136	135	116	104	86	83
Robles	5754	1265	986	863	797	706	555	582
Salavina	2285	530	400	343	286	292	228	206
San Martín	1733	405	292	251	253	211	165	156
Sarmiento	764	177	122	122	108	88	75	72
Silípica	1413	281	214	223	201	170	182	142



Santiago del Estero

Censo Nacional de Docentes
y Establecimientos
Educativos

A.8

**ALUMNOS EN EDUCACION COMUN
ALUMNOS DEL NIVEL DE ENSEÑANZA PRIMARIO POR TIPO DE
SECCION SEGUN DEPARTAMENTO**

DEPARTAMENTO	TOTAL	TIPO DE SECCION	
		Independiente	Múltiple
TOTAL	135497	97998	37499
Aguirre	1082	803	279
Alberdi	2867	1152	1715
Atamisqui	2251	1045	1206
Avellaneda	4007	2115	1892
Banda	20368	17362	3006
Belgrano	1232	951	281
Capital	35468	33409	2059
Copo	5470	3379	2091
Choya	5128	4074	1054
Figueroa	4015	1745	2270
Gral. Taboada	6332	4423	1909
Guasayán	1322	479	843
Jiménez	3124	1523	1601
Juan F. Ibarra	3070	1700	1370
Loreto	3369	1800	1569
Mitre	306	86	220
Moreno	5068	2934	2134
Ojo de Agua	2259	1108	1151
Pellegrini	4485	2229	2256
Quebrachos	1971	696	1275
Río Hondo	8925	6749	2176
Rivadavia	848	413	435
Robles	6130	4935	1195
Salavina	2285	757	1528
San Martín	1938	728	1210
Sarmiento	764	382	382
Silípica	1413	1021	392



A.8.1

ALUMNOS EN EDUCACION COMUN
ALUMNOS DEL SECTOR ESTATAL Y NIVEL DE ENSEÑANZA
PRIMARIO POR TIPO DE SECCION SEGUN DEPARTAMENTO

DEPARTAMENTO	TOTAL	TIPO DE SECCION	
		Independiente	Múltiple
TOTAL	124415	87252	37163
Aguirre	980	701	279
Alberdi	2867	1152	1715
Atamisqui	2251	1045	1206
Avellaneda	4007	2115	1892
Banda	19368	16393	2975
Belgrano	1232	951	281
Capital	27979	25920	2059
Copo	5206	3115	2091
Choya	4590	3567	1023
Figueroa	3978	1745	2233
Gral. Taboada	6067	4158	1909
Guasayán	1322	479	843
Jiménez	3124	1523	1601
Juan F. Ibarra	3070	1700	1370
Loreto	3369	1800	1569
Mitre	306	86	220
Moreno	4927	2810	2117
Ojo de Agua	2229	1108	1121
Pellegrini	4485	2229	2256
Quebrachos	1971	696	1275
Río Hondo	8290	6114	2176
Rivadavia	848	413	435
Robles	5754	4559	1195
Salavina	2285	757	1528
San Martín	1733	713	1020
Sarmiento	764	382	382
Silípica	1413	1021	392



Censo Nacional de Docentes
y Establecimientos
Educativos

A.8.2

ALUMNOS EN EDUCACION COMUN
ALUMNOS DEL SECTOR PRIVADO Y NIVEL DE ENSEÑANZA
PRIMARIO POR TIPO DE SECCION SEGUN DEPARTAMENTO

DEPARTAMENTO	TOTAL	TIPO DE SECCION	
		Independiente	Múltiple
TOTAL	11082	10746	336
Aguirre	102	102	-
Alberdi	-	-	-
Atamisqui	-	-	-
Avellaneda	-	-	-
Banda	1000	969	31
Belgrano	-	-	-
Capital	7489	7489	-
Copo	264	264	-
Choya	538	507	31
Figueroa	37	-	37
Gral. Taboada	265	265	-
Guasayán	-	-	-
Jiménez	-	-	-
Juan F. Ibarra	-	-	-
Loreto	-	-	-
Mitre	-	-	-
Moreno	141	124	17
Ojo de Agua	30	-	30
Pellegrini	-	-	-
Quebrachos	-	-	-
Río Hondo	635	635	-
Rivadavia	-	-	-
Robles	376	376	-
Salavina	-	-	-
San Martín	205	15	190
Sarmiento	-	-	-
Silípica	-	-	-



A.9

ALUMNOS EN EDUCACION COMUN
ALUMNOS DEL NIVEL DE ENSEÑANZA MEDIO POR AÑO
SEGUN DEPARTAMENTO

DEPARTAMENTO	TOTAL	AÑO					
		1º	2º	3º	4º	5º	6º
TOTAL	38430	10612	9087	7245	6013	4926	547
Aguirre	257	76	57	67	32	25	-
Alberdi	416	121	101	87	56	51	-
Atamisqui	246	58	55	51	43	39	-
Avellaneda	559	161	119	111	76	92	-
Banda	5899	1781	1480	1052	786	658	142
Belgrano	285	115	50	49	44	27	-
Capital	18251	4869	4319	3467	2956	2400	240
Copo	1032	317	244	182	155	128	6
Choya	2047	529	498	380	325	267	48
Figueroa	282	85	52	54	50	41	-
Gral. Taboada	1459	382	343	287	219	197	31
Guasayán	243	66	58	37	39	29	14
Jiménez	369	111	89	64	50	43	12
Juan F. Ibarra	498	151	117	68	77	85	-
Loreto	587	141	143	117	101	85	-
Mitre	-	-	-	-	-	-	-
Moreno	788	257	176	145	121	81	8
Ojo de Agua	386	106	90	70	72	48	-
Pellegrini	402	120	100	78	57	41	6
Quebrachos	346	81	78	61	71	53	2
Río Hondo	2008	503	452	389	353	287	24
Rivadavia	154	47	42	31	22	12	-
Robles	1174	350	244	250	174	142	14
Salavina	216	50	53	51	41	21	-
San Martín	143	31	39	20	31	22	-
Sarmiento	242	59	56	44	44	39	-
Silípica	141	45	32	33	18	13	-



Censo Nacional de Docentes
y Establecimientos
Educativos

A.9.1

**ALUMNOS EN EDUCACION COMUN
ALUMNOS DEL SECTOR ESTATAL Y NIVEL DE ENSEÑANZA MEDIO
POR AÑO SEGUN DEPARTAMENTO**

DEPARTAMENTO	TOTAL	AÑO					
		1º	2º	3º	4º	5º	6º
TOTAL	28221	7829	6709	5276	4333	3537	537
Aguirre	55	18	19	18	-	-	-
Alberdi	191	53	49	36	28	25	-
Atamisqui	-	-	-	-	-	-	-
Avellaneda	559	161	119	111	76	92	-
Banda	4668	1401	1189	834	613	489	142
Belgrano	112	71	14	8	14	5	-
Capital	12808	3431	3074	2402	2001	1670	230
Copo	494	180	124	78	62	44	6
Choya	1828	463	441	341	297	238	48
Figueroa	282	85	52	54	50	41	-
Gral. Taboada	1163	312	269	231	174	146	31
Guasayán	243	66	58	37	39	29	14
Jiménez	369	111	89	64	50	43	12
Juan F. Ibarra	498	151	117	68	77	85	-
Loreto	587	141	143	117	101	85	-
Mitre	-	-	-	-	-	-	-
Moreno	216	87	41	33	32	15	8
Ojo de Agua	386	106	90	70	72	48	-
Pellegrini	402	120	100	78	57	41	6
Quebrachos	346	81	78	61	71	53	2
Río Hondo	1510	379	353	292	263	199	24
Rivadavia	110	38	27	22	11	12	-
Robles	949	263	163	225	155	129	14
Salavina	216	50	53	51	41	21	-
San Martín	23	-	-	-	15	8	-
Sarmiento	65	16	15	12	16	6	-
Silípica	141	45	32	33	18	13	-



A.9.2

ALUMNOS EN EDUCACION COMUN
ALUMNOS DEL SECTOR PRIVADO Y NIVEL DE ENSEÑANZA MEDIO POR
AÑO SEGUN DEPARTAMENTO

DEPARTAMENTO	TOTAL	AÑO					
		1º	2º	3º	4º	5º	6º
TOTAL	10209	2783	2378	1969	1680	1389	10
Aguirre	202	58	38	49	32	25	-
Alberdi	225	68	52	51	28	26	-
Atamisqui	246	58	55	51	43	39	-
Avellaneda	-	-	-	-	-	-	-
Banda	1231	380	291	218	173	169	-
Belgrano	173	44	36	41	30	22	-
Capital	5443	1438	1245	1065	955	730	10
Copo	538	137	120	104	93	84	-
Choya	219	66	57	39	28	29	-
Figueroa	-	-	-	-	-	-	-
Gral. Taboada	296	70	74	56	45	51	-
Guasayán	-	-	-	-	-	-	-
Jiménez	-	-	-	-	-	-	-
Juan F. Ibarra	-	-	-	-	-	-	-
Loreto	-	-	-	-	-	-	-
Mitre	-	-	-	-	-	-	-
Moreno	572	170	135	112	89	66	-
Ojo de Agua	-	-	-	-	-	-	-
Pellegrini	-	-	-	-	-	-	-
Quebrachos	-	-	-	-	-	-	-
Río Hondo	498	124	99	97	90	88	-
Rivadavia	44	9	15	9	11	-	-
Robles	225	87	81	25	19	13	-
Salavina	-	-	-	-	-	-	-
San Martín	120	31	39	20	16	14	-
Sarmiento	177	43	41	32	28	33	-
Silípica	-	-	-	-	-	-	-




Censo Nacional de Docentes
y Establecimientos
Educativos

A.10

**ALUMNOS EN EDUCACION COMUN
ALUMNOS DEL NIVEL DE ENSEÑANZA MEDIO POR MODALIDAD
SEGUN DEPARTAMENTO**

DEPARTAMENTO	TOTAL	MODALIDAD						
		Bachillerato	Técnica	Comercial	Agropecuaria	Ciclo Básico	Otras	Sin Información
TOTAL	38430	21079	4811	7102	1556	460	3104	318
Aguirre	257	-	-	202	-	55	-	-
Alberdi	416	191	-	-	75	-	150	-
Atamisqui	246	192	-	-	54	-	-	-
Avellaneda	559	559	-	-	-	-	-	-
Banda	5899	3145	1503	920	-	104	164	63
Belgrano	285	51	-	173	61	-	-	-
Capital	18251	9685	2124	4246	189	57	1950	-
Copo	1032	833	-	112	87	-	-	-
Choya	2047	998	464	270	96	55	-	164
Figuroa	282	282	-	-	-	-	-	-
Gral. Taboada	1459	694	372	27	70	-	296	-
Guasayán	243	120	-	-	123	-	-	-
Jiménez	369	231	-	-	138	-	-	-
Juan F. Ibarra	498	413	-	70	-	-	15	-
Loreto	587	587	-	-	-	-	-	-
Mitre	-	-	-	-	-	-	-	-
Moreno	788	533	-	71	54	-	39	91
Ojo de Agua	386	386	-	-	-	-	-	-
Pellegrini	402	25	-	-	172	-	205	-
Quebrachos	346	-	64	282	-	-	-	-
Río Hondo	2008	995	220	639	-	33	121	-
Rivadavia	154	88	-	22	44	-	-	-
Robles	1174	670	64	68	216	156	-	-
Salavina	216	216	-	-	-	-	-	-
San Martín	143	120	-	-	-	-	23	-
Sarmiento	242	65	-	-	177	-	-	-
Silípica	141	-	-	-	-	-	141	-



A.10.1

ALUMNOS EN EDUCACION COMUN
ALUMNOS DEL SECTOR ESTATAL Y NIVEL DE ENSEÑANZA MEDIO POR
MODALIDAD SEGUN DEPARTAMENTO

DEPARTAMENTO	TOTAL	MODALIDAD						
		Bachillerato	Técnica	Comercial	Agropecuaria	Ciclo Básico	Otras	Sin Información
TOTAL	28221	14640	4685	5801	1084	212	1708	91
Aguirre	55	-	-	-	-	55	-	-
Alberdi	191	191	-	-	-	-	-	-
Atamisqui	-	-	-	-	-	-	-	-
Avellaneda	559	559	-	-	-	-	-	-
Banda	4668	2264	1444	692	-	104	164	-
Belgrano	112	51	-	-	61	-	-	-
Capital	12808	5854	2057	3548	189	-	1160	-
Copo	494	295	-	112	87	-	-	-
Choya	1828	998	464	270	96	-	-	-
Figueroa	282	282	-	-	-	-	-	-
Gral. Taboada	1163	694	372	27	70	-	-	-
Guasayán	243	120	-	-	123	-	-	-
Jiménez	369	231	-	-	138	-	-	-
Juan F. Ibarra	498	413	-	70	-	-	15	-
Loreto	587	587	-	-	-	-	-	-
Mitre	-	-	-	-	-	-	-	-
Moreno	216	-	-	71	54	-	-	91
Ojo de Agua	386	386	-	-	-	-	-	-
Pellegrini	402	25	-	-	172	-	205	-
Quebrachos	346	-	64	282	-	-	-	-
Río Hondo	1510	651	220	639	-	-	-	-
Rivadavia	110	88	-	22	-	-	-	-
Robles	949	670	64	68	94	53	-	-
Salavina	216	216	-	-	-	-	-	-
San Martín	23	-	-	-	-	-	23	-
Sarmiento	65	65	-	-	-	-	-	-
Silípica	141	-	-	-	-	-	141	-

Docentes



D.1

TOTAL DOCENTES
DOCENTES POR SECTOR SEGUN DEPARTAMENTO

DEPARTAMENTO	TOTAL	SECTOR		
		Estatal	Privado	Ambos*
TOTAL	13769	11375	1616	778
Aguirre	98	71	17	10
Alberdi	211	168	31	12
Atamisqui	177	144	24	9
Avellaneda	330	330	-	-
Banda	2359	2046	214	99
Belgrano	128	112	9	7
Capital	5150	3708	1055	387
Copo	400	319	51	30
Choya	784	693	67	24
Figueroa	276	274	2	-
Gral. Taboada	554	484	56	14
Guasayán	146	146	-	-
Jiménez	244	244	-	-
Juan F. Ibarra	246	246	-	-
Loreto	323	323	-	-
Mitre	20	20	-	-
Moreno	384	319	39	26
Ojo de Agua	232	230	2	-
Pellegrini	297	297	-	-
Quebrachos	194	194	-	-
Río Hondo	789	676	65	48
Rivadavia	108	94	14	-
Robles	643	576	55	12
Salavina	139	139	-	-
San Martín	155	127	27	1
Sarmiento	86	58	27	1
Silípica	127	127	-	-

Nota:* Docentes que se desempeñan simultáneamente en los sectores estatal y privado.



Censo Nacional de
Docentes y
Establecimientos
Educativos

D.2

**TOTAL DOCENTES
DOCENTES POR CONDICION DE ACTIVIDAD SEGUN DEPARTAMENTO**

DEPARTAMENTO	TOTAL	CONDICION DE ACTIVIDAD		
		En Actividad	En Licencia	En Ambas Situaciones*
TOTAL	13769	11449	1501	819
Aguirre	98	89	9	-
Alberdi	211	181	27	3
Atamisqui	177	146	28	3
Avellaneda	330	276	45	9
Banda	2359	1977	288	94
Belgrano	128	110	16	2
Capital	5150	4070	722	358
Copo	400	344	47	9
Choya	784	669	82	33
Figuroa	276	242	32	2
Gral. Taboada	554	508	37	9
Guasayán	146	135	9	2
Jiménez	244	203	35	6
Juan F. Ibarra	246	212	29	5
Loreto	323	282	35	6
Mitre	20	19	1	-
Moreno	384	337	38	9
Ojo de Agua	232	193	29	10
Pellegrini	297	261	29	7
Quebrachos	194	170	19	5
Río Hondo	789	680	85	24
Rivadavia	108	98	9	1
Robles	643	533	99	11
Salavina	139	122	14	3
San Martín	155	133	21	1
Sarmiento	86	68	14	4
Silípica	127	122	4	1

Nota:* Docentes en actividad en un(os) establecimiento(s) y en uso de licencia o comisión de servicios en otro(s).



D.3

DOCENTES EN ACTIVIDAD*
DOCENTES POR SECTOR SEGUN DEPARTAMENTO

DEPARTAMENTO	TOTAL	SECTOR		
		Estatal	Privado	Ambos**
TOTAL	12268	10163	1475	630
Aguirre	89	62	17	10
Alberdi	184	141	32	11
Atamisqui	149	120	23	6
Avellaneda	285	285	-	-
Banda	2071	1808	183	80
Belgrano	112	97	8	7
Capital	4428	3197	932	299
Copo	353	282	47	24
Choya	702	615	68	19
Figueroa	244	242	2	-
Gral. Taboada	517	447	57	13
Guasayán	137	137	-	-
Jiménez	209	209	-	-
Juan F. Ibarra	217	217	-	-
Loreto	288	288	-	-
Mitre	19	19	-	-
Moreno	346	287	37	22
Ojo de Agua	203	201	2	-
Pellegrini	268	268	-	-
Quebrachos	175	175	-	-
Río Hondo	704	592	65	47
Rivadavia	99	85	14	-
Robles	544	491	44	9
Salavina	125	125	-	-
San Martín	134	110	23	1
Sarmiento	72	46	25	1
Silípica	123	123	-	-

Notas:* Todos los cuadros de docentes en actividad incluyen tanto a los docentes en actividad como a los docentes en ambas situaciones (actividad y licencia simultáneamente).

** Docentes que se desempeñan simultáneamente en el sector estatal y privado.



Censo Nacional de
Docentes y
Establecimientos
Educativos

D.4

**DOCENTES EN ACTIVIDAD
DOCENTES POR EDAD SEGUN DEPARTAMENTO**

DEPARTAMENTO	TOTAL	EDAD										
		Menos de 20 años	20 a 24 años	25 a 29 años	30 a 34 años	35 a 39 años	40 a 44 años	45 a 49 años	50 a 54 años	55 a 59 años	60 a 64 años	65 años y más
TOTAL	12268	72	1317	2212	2279	1747	1683	1586	948	285	100	39
Aguirre	89	2	10	11	17	13	14	12	5	2	1	2
Alberdi	184	-	37	59	36	15	14	9	10	2	2	-
Atamisqui	149	-	22	40	37	11	17	16	5	-	1	-
Avellaneda	285	2	68	55	52	28	22	28	22	3	4	1
Banda	2071	7	195	333	377	313	311	284	178	55	12	6
Belgrano	112	-	11	19	24	21	15	10	8	1	3	-
Capital	4428	18	293	629	782	658	689	718	448	127	42	24
Copo	353	3	74	81	72	52	30	19	12	6	4	-
Choya	702	9	98	112	125	108	98	72	56	21	3	-
Figueroa	244	4	52	67	47	28	14	20	9	-	3	-
Gral. Taboada	517	4	57	74	101	62	71	69	50	22	6	1
Guasayán	137	2	16	39	23	27	14	5	10	1	-	-
Jiménez	209	2	31	44	43	38	18	22	10	1	-	-
Juan F. Ibarra	217	3	34	51	39	30	16	21	17	5	1	-
Loreto	288	1	27	60	56	45	48	35	12	3	1	-
Mitre	19	-	4	5	2	3	2	3	-	-	-	-
Moreno	346	3	50	77	80	47	33	34	11	6	4	1
Ojo de Agua	203	1	9	57	37	27	33	25	8	5	1	-
Pellegrini	268	-	35	65	58	46	31	18	12	1	1	1
Quebrachos	175	1	17	38	38	31	16	17	8	6	3	-
Río Hondo	704	7	73	132	143	102	99	77	48	11	8	4
Rivadavia	99	-	10	32	25	9	8	12	3	-	-	-
Robles	544	2	48	119	116	84	81	61	25	6	1	1
Salavina	125	1	20	32	21	14	13	14	7	3	-	-
San Martín	134	-	23	39	24	10	17	17	3	1	-	-
Sarmiento	72	1	9	24	13	6	6	6	3	2	1	1
Silípica	123	-	16	15	22	18	24	15	9	4	-	-



D.4.1

DOCENTES EN ACTIVIDAD
DOCENTES MUJERES POR EDAD SEGUN DEPARTAMENTO

DEPARTAMENTO	TOTAL	EDAD										
		Menos de 20 años	20 a 24 años	25 a 29 años	30 a 34 años	35 a 39 años	40 a 44 años	45 a 49 años	50 a 54 años	55 a 59 años	60 a 64 años	65 años y más
TOTAL	9390	57	1019	1586	1653	1335	1326	1319	791	209	64	31
Aguirre	73	1	7	11	14	11	13	9	4	2	-	1
Alberdi	93	-	20	23	19	9	7	6	8	-	1	-
Atamisqui	98	-	12	28	19	7	15	11	5	-	1	-
Avellaneda	197	2	52	35	36	16	13	23	14	2	3	1
Banda	1631	5	154	262	287	240	244	238	144	44	7	6
Belgrano	90	-	9	13	17	17	12	10	8	1	3	-
Capital	3609	12	242	490	604	529	575	615	398	95	32	17
Copo	246	3	55	51	48	40	19	15	9	3	3	-
Choya	545	7	81	78	93	86	75	62	47	16	-	-
Figueroa	159	3	40	40	26	18	11	15	5	-	1	-
Gral. Taboada	369	4	40	57	69	45	50	53	34	12	4	1
Guasayán	97	2	11	26	17	17	10	5	8	1	-	-
Jiménez	139	2	22	25	32	22	13	15	7	1	-	-
Juan F. Ibarra	156	3	25	34	25	24	11	17	13	3	1	-
Loreto	223	1	25	48	40	30	40	27	9	2	1	-
Mitre	10	-	2	3	-	1	1	3	-	-	-	-
Moreno	244	2	38	45	56	35	22	28	11	4	2	1
Ojo de Agua	154	-	8	39	30	20	24	21	7	5	-	-
Pellegrini	161	-	23	36	28	33	20	12	8	-	-	1
Quebrachos	129	-	15	26	26	22	13	15	7	3	2	-
Río Hondo	517	7	59	93	94	77	78	58	35	9	4	3
Rivadavia	81	-	9	26	17	7	7	12	3	-	-	-
Robles	421	2	41	94	85	65	62	47	19	4	1	1
Salavina	67	1	11	12	13	6	7	10	5	2	-	-
San Martín	102	-	17	33	13	6	12	17	3	1	-	-
Sarmiento	51	1	5	19	10	2	4	5	2	2	-	1
Silípica	96	-	13	13	20	12	16	11	8	3	-	-



Censo Nacional de
Docentes y
Establecimientos
Educativos

D.4.2

**DOCENTES EN ACTIVIDAD
DOCENTES VARONES POR EDAD SEGUN DEPARTAMENTO**

DEPARTAMENTO	TOTAL	EDAD										
		Menos de 20 años	20 a 24 años	25 a 29 años	30 a 34 años	35 a 39 años	40 a 44 años	45 a 49 años	50 a 54 años	55 a 59 años	60 a 64 años	65 años y más
TOTAL	2878	15	298	626	626	412	357	267	157	76	36	8
Aguirre	16	1	3	-	3	2	1	3	1	-	1	1
Alberdi	91	-	17	36	17	6	7	3	2	2	1	-
Atamisqui	51	-	10	12	18	4	2	5	-	-	-	-
Avellaneda	88	-	16	20	16	12	9	5	8	1	1	-
Banda	440	2	41	71	90	73	67	46	34	11	5	-
Belgrano	22	-	2	6	7	4	3	-	-	-	-	-
Capital	819	6	51	139	178	129	114	103	50	32	10	7
Copo	107	-	19	30	24	12	11	4	3	3	1	-
Choya	157	2	17	34	32	22	23	10	9	5	3	-
Figueroa	85	1	12	27	21	10	3	5	4	-	2	-
Gral. Taboada	148	-	17	17	32	17	21	16	16	10	2	-
Guasayán	40	-	5	13	6	10	4	-	2	-	-	-
Jiménez	70	-	9	19	11	16	5	7	3	-	-	-
Juan F. Ibarra	61	-	9	17	14	6	5	4	4	2	-	-
Loreto	65	-	2	12	16	15	8	8	3	1	-	-
Mitre	9	-	2	2	2	2	1	-	-	-	-	-
Moreno	102	1	12	32	24	12	11	6	-	2	2	-
Ojo de Agua	49	1	1	18	7	7	9	4	1	-	1	-
Pellegrini	107	-	12	29	30	13	11	6	4	1	1	-
Quebrachos	46	1	2	12	12	9	3	2	1	3	1	-
Río Hondo	187	-	14	39	49	25	21	19	13	2	4	1
Rivadavia	18	-	1	6	8	2	1	-	-	-	-	-
Robles	123	-	7	25	31	19	19	14	6	2	-	-
Salavina	58	-	9	20	8	8	6	4	2	1	-	-
San Martín	32	-	6	6	11	4	5	-	-	-	-	-
Sarmiento	21	-	4	5	3	4	2	1	1	-	1	-
Silípica	27	-	3	2	2	6	8	4	1	1	-	-



D.5

DOCENTES EN ACTIVIDAD
DOCENTES POR ANTIGÜEDAD EN LA DOCENCIA SEGUN DEPARTAMENTO

DEPARTAMENTO	TOTAL	ANTIGÜEDAD EN LA DOCENCIA								
		Menos de 1 año	1 a 5 años	6 a 10 años	11 a 15 años	16 a 20 años	21 a 25 años	26 a 30 años	Más de 30 años	Sin Información
TOTAL	12268	1039	3552	2483	1662	1400	1102	533	304	193
Aguirre	89	4	29	18	14	2	9	5	6	2
Alberdi	184	21	72	47	21	10	6	3	3	1
Atamisqui	149	2	61	42	11	19	8	5	-	1
Avellaneda	285	34	91	59	36	20	19	10	7	9
Banda	2071	152	596	383	290	279	181	92	55	43
Belgrano	112	7	24	26	25	9	8	7	3	3
Capital	4428	308	1107	889	579	615	500	234	135	61
Copo	353	44	130	73	56	16	18	9	4	3
Choya	702	58	221	151	85	82	52	24	23	6
Figueroa	244	36	92	49	25	14	13	5	2	8
Gral. Taboada	517	37	140	96	79	57	50	26	25	7
Guasayán	137	18	46	29	17	15	4	4	1	3
Jiménez	209	38	55	42	34	14	14	6	3	3
Juan F. Ibarra	217	28	72	41	28	12	22	7	5	2
Loreto	288	23	83	52	47	36	28	7	5	7
Mitre	19	3	5	5	3	1	2	-	-	-
Moreno	346	36	97	91	59	26	20	14	1	2
Ojo de Agua	203	8	60	53	31	19	20	7	3	2
Pellegrini	268	29	70	67	43	27	13	13	3	3
Quebrachos	175	16	47	45	31	9	12	7	8	-
Río Hondo	704	70	228	132	98	68	57	21	14	16
Rivadavia	99	10	40	20	7	9	6	4	1	2
Robles	544	37	173	124	73	63	39	25	4	6
Salavina	125	15	40	32	10	5	12	4	6	1
San Martín	134	15	52	19	17	12	14	3	-	2
Sarmiento	72	9	31	12	6	7	4	1	-	2
Silípica	123	7	27	24	20	23	13	6	1	2



Censo Nacional de
Docentes y
Establecimientos
Educativos

D.5.1

**DOCENTES EN ACTIVIDAD
DOCENTES MUJERES POR ANTIGÜEDAD EN LA DOCENCIA
SEGUN DEPARTAMENTO**

DEPARTAMENTO	TOTAL	ANTIGÜEDAD EN LA DOCENCIA								
		Menos de 1 año	1 a 5 años	6 a 10 años	11 a 15 años	16 a 20 años	21 a 25 años	26 a 30 años	Más de 30 años	Sin Información
TOTAL	9390	767	2557	1823	1318	1146	928	461	237	153
Aguirre	73	1	25	14	13	2	7	5	4	2
Alberdi	93	10	41	17	13	7	3	2	-	-
Atamisqui	98	2	38	25	7	16	5	5	-	-
Avellaneda	197	28	59	33	23	17	16	7	6	8
Banda	1631	115	453	296	225	226	150	79	49	38
Belgrano	90	5	20	16	20	9	8	7	3	2
Capital	3609	236	834	717	480	531	440	208	113	50
Copo	246	32	84	48	41	16	14	7	1	3
Choya	545	43	172	108	71	72	40	20	18	1
Figuroa	159	28	58	28	17	11	7	3	-	7
Gral. Taboada	369	29	98	63	60	40	40	23	12	4
Guasayán	97	14	27	23	14	10	2	4	1	2
Jiménez	139	25	35	28	25	7	9	5	3	2
Juan F. Ibarra	156	16	50	31	22	10	18	5	2	2
Loreto	223	19	67	36	36	28	23	5	3	6
Mitre	10	2	1	3	1	1	2	-	-	-
Moreno	244	29	57	63	41	20	18	13	1	2
Ojo de Agua	154	6	44	37	26	14	18	6	3	-
Pellegrini	161	18	42	32	32	16	10	7	2	2
Quebrachos	129	12	34	34	20	7	9	7	6	-
Río Hondo	517	50	152	95	81	48	48	19	11	13
Rivadavia	81	8	32	15	5	9	6	4	1	1
Robles	421	26	134	93	61	46	31	21	3	6
Salavina	67	6	20	17	6	4	6	3	5	-
San Martín	102	12	38	13	12	8	14	3	-	2
Sarmiento	51	5	21	9	5	5	3	1	-	2
Silípica	96	5	23	19	16	15	10	5	1	2



D.5.2

DOCENTES EN ACTIVIDAD
DOCENTES VARONES POR ANTIGÜEDAD EN LA DOCENCIA
SEGUN DEPARTAMENTO

DEPARTAMENTO	TOTAL	ANTIGÜEDAD EN LA DOCENCIA								
		Menos de 1 año	1 a 5 años	6 a 10 años	11 a 15 años	16 a 20 años	21 a 25 años	26 a 30 años	Más de 30 años	Sin Información
TOTAL	2878	272	995	660	344	254	174	72	67	40
Aguirre	16	3	4	4	1	-	2	-	2	-
Alberdi	91	11	31	30	8	3	3	1	3	1
Atamisqui	51	-	23	17	4	3	3	-	-	1
Avellaneda	88	6	32	26	13	3	3	3	1	1
Banda	440	37	143	87	65	53	31	13	6	5
Belgrano	22	2	4	10	5	-	-	-	-	1
Capital	819	72	273	172	99	84	60	26	22	11
Copo	107	12	46	25	15	-	4	2	3	-
Choya	157	15	49	43	14	10	12	4	5	5
Figueroa	85	8	34	21	8	3	6	2	2	1
Gral. Taboada	148	8	42	33	19	17	10	3	13	3
Guasayán	40	4	19	6	3	5	2	-	-	1
Jiménez	70	13	20	14	9	7	5	1	-	1
Juan F. Ibarra	61	12	22	10	6	2	4	2	3	-
Loreto	65	4	16	16	11	8	5	2	2	1
Mitre	9	1	4	2	2	-	-	-	-	-
Moreno	102	7	40	28	18	6	2	1	-	-
Ojo de Agua	49	2	16	16	5	5	2	1	-	2
Pellegrini	107	11	28	35	11	11	3	6	1	1
Quebrachos	46	4	13	11	11	2	3	-	2	-
Río Hondo	187	20	76	37	17	20	9	2	3	3
Rivadavia	18	2	8	5	2	-	-	-	-	1
Robles	123	11	39	31	12	17	8	4	1	-
Salavina	58	9	20	15	4	1	6	1	1	1
San Martín	32	3	14	6	5	4	-	-	-	-
Sarmiento	21	4	10	3	1	2	1	-	-	-
Silípica	27	2	4	5	4	8	3	1	-	-



Censo Nacional de
Docentes y
Establecimientos
Educativos

D.6

**DOCENTES EN ACTIVIDAD
DOCENTES POR NIVEL DE ENSEÑANZA* SEGUN DEPARTAMENTO**

DEPARTAMENTO	TOTAL	NIVEL DE ENSEÑANZA				
		Inicial	Primario	Medio	Superior No Universitario	Otros**
TOTAL	12268	1038	7036	4415	1007	219
Aguirre	89	9	56	28	9	-
Alberdi	184	7	130	68	-	-
Atamisqui	149	4	113	29	12	-
Avellaneda	285	13	207	88	21	-
Banda	2071	203	1120	729	117	46
Belgrano	112	6	62	49	13	-
Capital	4460	509	1820	1960	484	134
Copo	354	20	260	92	28	-
Choya	705	47	384	325	80	•
Figueroa	251	11	203	28	9	-
Gral. Taboada	525	32	292	193	33	20
Guasayán	138	5	84	47	13	-
Jiménez	212	10	159	57	13	-
Juan F. Ibarra	218	15	158	61	15	-
Loreto	293	13	195	58	24	6
Mitre	20	1	18	-	-	-
Moreno	351	20	241	92	32	4
Ojo de Agua	208	19	144	45	17	-
Pellegrini	273	7	209	63	14	-
Quebrachos	175	3	114	65	12	-
Río Hondo	718	33	442	247	48	6
Rivadavia	100	7	53	36	10	•
Robles	575	47	317	178	30	11
Salavina	125	4	104	25	8	-
San Martín	138	4	101	30	-	-
Sarmiento	74	2	34	40	-	-
Silípica	123	9	97	18	-	-

Notas: * Los docentes que trabajan simultáneamente en más de un nivel fueron contabilizados en cada uno de ellos.
Por ello la sumatoria de docentes por nivel es mayor que el total.

** Cursos de la educación especial y de adultos no equiparables a los niveles de enseñanza.



D.6.1

DOCENTES EN ACTIVIDAD
DOCENTES MUJERES POR NIVEL DE ENSEÑANZA* SEGUN DEPARTAMENTO

DEPARTAMENTO	TOTAL	NIVEL DE ENSEÑANZA				
		Inicial	Primario	Medio	Superior No Universitario	Otros**
TOTAL	9390	1022	5626	2937	742	187
Aguirre	73	9	45	23	6	-
Alberdi	93	6	70	32	-	-
Atamisqui	98	4	76	16	8	-
Avellaneda	197	13	142	58	14	-
Banda	1631	202	922	481	98	37
Belgrano	90	6	59	29	12	-
Capital	3634	498	1621	1398	361	114
Copo	247	20	184	59	20	-
Choya	548	47	339	212	62	•
Figueroa	165	11	131	16	6	-
Gral. Taboada	375	32	240	101	20	19
Guasayán	98	5	66	28	8	-
Jiménez	141	10	109	33	6	-
Juan F. Ibarra	157	15	119	33	10	-
Loreto	226	12	149	47	15	5
Mitre	11	1	9	-	-	-
Moreno	248	20	179	56	18	4
Ojo de Agua	159	19	110	29	14	-
Pellegrini	164	7	127	36	11	-
Quebrachos	129	3	86	45	9	-
Río Hondo	527	33	345	150	38	5
Rivadavia	82	7	49	26	5	•
Robles	443	47	274	101	20	10
Salavina	67	3	57	14	3	-
San Martín	104	3	78	21	-	-
Sarmiento	52	2	27	26	-	-
Silípica	96	9	72	16	-	-

Notas: * Los docentes que trabajan simultáneamente en más de un nivel fueron contabilizados en cada uno de ellos.

Por ello la sumatoria de docentes por nivel es mayor que el total.

** Cursos de la educación especial y de adultos no equiparables a los niveles de enseñanza.



Censo Nacional de
Docentes y
Establecimientos
Educativos

D.6.2

**DOCENTES EN ACTIVIDAD
DOCENTES VARONES POR NIVEL DE ENSEÑANZA* SEGUN DEPARTAMENTO**

DEPARTAMENTO	TOTAL	NIVEL DE ENSEÑANZA				
		Inicial	Primario	Medio	Superior No Universitario	Otros**
TOTAL	2878	16	1410	1478	265	32
Aguirre	16	-	11	5	3	-
Alberdi	91	1	60	36	-	-
Atamisqui	51	-	37	13	4	-
Avellaneda	88	-	65	30	7	-
Banda	440	1	198	248	19	9
Belgrano	22	-	3	20	1	-
Capital	826	11	199	562	123	20
Copo	107	-	76	33	8	-
Choya	157	-	45	113	18	•
Figueroa	86	-	72	12	3	-
Gral. Taboada	150	-	52	92	13	1
Guasayán	40	-	18	19	5	-
Jiménez	71	-	50	24	7	-
Juan F. Ibarra	61	-	39	28	5	-
Loreto	67	1	46	11	9	1
Mitre	9	-	9	-	-	-
Moreno	103	-	62	36	14	-
Ojo de Agua	49	-	34	16	3	-
Pellegrini	109	-	82	27	3	-
Quebrachos	46	-	28	20	3	-
Río Hondo	191	-	97	97	10	1
Rivadavia	18	-	4	10	5	•
Robles	132	-	43	77	10	1
Salavina	58	1	47	11	5	-
San Martín	34	1	23	9	-	-
Sarmiento	22	-	7	14	-	-
Silípica	27	-	25	2	-	-

Notas: * Los docentes que trabajan simultáneamente en más de un nivel fueron contabilizados en cada uno de ellos.

Por ello la sumatoria de docentes por nivel es mayor que el total.

** Cursos de la educación especial y de adultos no equiparables a los niveles de enseñanza.



D.7

DOCENTES EN ACTIVIDAD
DOCENTES POR MAXIMO NIVEL DE EDUCACION ALCANZADO
SEGUN DEPARTAMENTO

DEPARTAMENTO	TOTAL	NIVEL DE EDUCACION									Sin Información
		Primario	Medio		Sup. No Univ.		Universitario		Posgrado		
			Incompleto	Completo	Incompleto	Completo	Incompleto	Completo	Incompleto	Completo	
TOTAL	12268	45	89	2874	747	6136	972	829	55	61	460
Aguirre	89	-	-	22	6	43	10	5	-	-	3
Alberdi	184	5	5	71	16	79	3	3	-	1	1
Atamisqui	149	-	1	29	9	100	5	2	1	-	2
Avellaneda	285	4	4	69	33	142	13	3	-	-	17
Banda	2071	4	16	484	116	1052	177	119	8	20	75
Belgrano	112	-	1	37	7	52	3	6	-	-	6
Capital	4428	6	21	898	243	1969	534	491	41	38	187
Copo	353	-	2	50	13	263	8	10	-	1	6
Choya	702	1	5	183	29	386	20	53	2	1	22
Figuroa	244	-	2	49	29	128	24	5	-	-	7
Gral. Taboada	517	8	9	156	46	223	33	24	1	1	16
Guasayán	137	2	-	17	3	89	10	10	1	-	5
Jiménez	209	-	1	58	7	123	6	6	-	1	7
Juan F. Ibarra	217	1	1	76	15	108	6	3	-	-	7
Loreto	288	-	1	66	10	164	11	15	2	2	17
Mitre	19	-	-	6	1	9	3	-	-	-	-
Moreno	346	2	3	91	19	198	4	20	-	-	9
Ojo de Agua	203	-	2	36	10	125	13	8	-	-	9
Pellegrini	268	-	1	49	28	154	17	7	-	1	11
Quebrachos	175	-	1	43	15	90	14	7	-	-	5
Río Hondo	704	6	7	161	46	350	58	37	-	2	37
Rivadavia	99	1	1	23	3	53	3	12	-	1	2
Robles	544	2	3	127	41	292	31	30	2	1	15
Salavina	125	-	1	42	14	59	3	3	1	-	2
San Martín	134	-	-	41	8	66	10	3	-	1	5
Sarmiento	72	3	1	23	7	26	7	2	-	-	3
Silípica	123	1	-	35	5	74	8	-	-	-	-



Censo Nacional de
Docentes y
Establecimientos
Educativos

D.7.1

**DOCENTES EN ACTIVIDAD
DOCENTES MUJERES POR MAXIMO NIVEL DE EDUCACION ALCANZADO
SEGUN DEPARTAMENTO**

DEPARTAMENTO	TOTAL	NIVEL DE EDUCACION									
		Primario	Medio		Sup. No Univ.		Universitario		Posgrado		Sin Información
			Incompleto	Completo	Incompleto	Completo	Incompleto	Completo	Incompleto	Completo	
TOTAL	9390	31	65	2160	524	5040	616	540	39	36	339
Aguirre	73	-	-	17	6	38	7	3	-	-	2
Alberdi	93	1	4	31	9	46	-	1	-	-	1
Atamisqui	98	-	1	17	8	66	3	-	1	-	2
Avellaneda	197	4	4	48	24	100	3	1	-	-	13
Banda	1631	3	12	376	85	891	114	77	6	13	54
Belgrano	90	-	-	28	4	49	2	3	-	-	4
Capital	3609	4	16	756	182	1734	366	356	28	24	143
Copo	246	-	2	36	9	186	2	5	-	-	6
Choya	545	1	2	130	19	334	9	31	2	-	17
Figueroa	159	-	-	26	19	94	14	2	-	-	4
Gral. Taboada	369	8	7	104	25	184	14	16	-	-	11
Guasayán	97	1	-	14	3	62	7	6	1	-	3
Jiménez	139	-	1	40	3	84	4	2	-	-	5
Juan F. Ibarra	156	-	1	52	9	83	4	2	-	-	5
Loreto	223	-	1	52	7	125	7	14	2	2	13
Mitre	10	-	-	5	-	5	-	-	-	-	-
Moreno	244	1	3	63	14	146	2	8	-	-	7
Ojo de Agua	154	-	1	31	9	98	6	3	-	-	6
Pellegrini	161	-	1	24	8	107	8	4	-	1	8
Quebrachos	129	-	1	31	13	66	10	4	-	-	4
Río Hondo	517	4	4	115	38	278	32	18	-	2	26
Rivadavia	81	1	-	22	2	48	2	4	-	1	1
Robles	421	2	3	92	26	255	19	15	1	-	8
Salavina	67	-	-	25	7	31	1	2	-	-	1
San Martín	102	-	-	33	7	50	5	3	-	-	4
Sarmiento	51	1	1	19	4	18	5	-	-	-	3
Silípica	96	1	-	25	2	61	7	-	-	-	-



D.7.2

DOCENTES EN ACTIVIDAD
DOCENTES VARONES POR MAXIMO NIVEL DE EDUCACION ALCANZADO
SEGUN DEPARTAMENTO

DEPARTAMENTO	TOTAL	NIVEL DE EDUCACION									
		Primario	Medio		Sup. No Univ.		Universitario		Posgrado		Sin Información
			Incompleto	Completo	Incompleto	Completo	Incompleto	Completo	Incompleto	Completo	
TOTAL	2878	14	24	714	223	1096	356	289	16	25	121
Aguirre	16	-	-	5	-	5	3	2	-	-	1
Alberdi	91	4	1	40	7	33	3	2	-	1	-
Atamisqui	51	-	-	12	1	34	2	2	-	-	-
Avellaneda	88	-	-	21	9	42	10	2	-	-	4
Banda	440	1	4	108	31	161	63	42	2	7	21
Belgrano	22	-	1	9	3	3	1	3	-	-	2
Capital	819	2	5	142	61	235	168	135	13	14	44
Copo	107	-	-	14	4	77	6	5	-	1	-
Choya	157	-	3	53	10	52	11	22	-	1	5
Figueroa	85	-	2	23	10	34	10	3	-	-	3
Gral. Taboada	148	-	2	52	21	39	19	8	1	1	5
Guasayán	40	1	-	3	-	27	3	4	-	-	2
Jiménez	70	-	-	18	4	39	2	4	-	1	2
Juan F. Ibarra	61	1	-	24	6	25	2	1	-	-	2
Loreto	65	-	-	14	3	39	4	1	-	-	4
Mitre	9	-	-	1	1	4	3	-	-	-	-
Moreno	102	1	-	28	5	52	2	12	-	-	2
Ojo de Agua	49	-	1	5	1	27	7	5	-	-	3
Pellegrini	107	-	-	25	20	47	9	3	-	-	3
Quebrachos	46	-	-	12	2	24	4	3	-	-	1
Río Hondo	187	2	3	46	8	72	26	19	-	-	11
Rivadavia	18	-	1	1	1	5	1	8	-	-	1
Robles	123	-	-	35	15	37	12	15	1	1	7
Salavina	58	-	1	17	7	28	2	1	1	-	1
San Martín	32	-	-	8	1	16	5	-	-	1	1
Sarmiento	21	2	-	4	3	8	2	2	-	-	-
Silípica	27	-	-	10	3	13	1	-	-	-	-



Censo Nacional de
Docentes y
Establecimientos
Educativos

D.8

**DOCENTES EN ACTIVIDAD
DOCENTES POR TIPO DE FORMACION Y TITULO OBTENIDO
SEGUN DEPARTAMENTO**

DEPARTAMENTO	TOTAL	TIPO DE FORMACION								Sin Información
		CON FORMACION PEDAGOGICA				SIN FORMACION PEDAGOGICA				
		TITULO OBTENIDO				TITULO OBTENIDO				
		Maestro Normal exclusivamente	Profesor Superior No Universitario exclusivamente	Profesor Universitario exclusivamente	Comb. en las que al menos un título involucra formación pedagógica*	Profesional Universitario exclusivamente	Otros títulos exclusivamente	Profesional Universitario y Otros	Otro tipo de formación	
TOTAL	12268	2285	5192	170	1286	398	1654	59	246	978
Aguirre	89	17	44	-	5	3	10	-	2	8
Alberdi	184	22	63	-	11	1	67	2	11	7
Atamisqui	149	27	87	2	5	-	21	-	3	4
Avellaneda	285	45	133	1	16	1	37	1	15	36
Banda	2071	417	887	22	214	64	258	8	33	168
Belgrano	112	25	46	2	5	4	19	-	1	10
Capital	4428	808	1607	109	709	207	517	35	78	358
Copo	353	35	234	2	27	5	33	1	4	12
Choya	702	133	299	12	78	25	86	4	10	55
Figueroa	244	27	122	1	14	4	42	-	5	29
Gral. Taboada	517	102	183	3	39	17	129	1	10	33
Guasayán	137	17	82	3	7	6	12	-	1	9
Jiménez	209	42	103	3	11	3	22	1	4	20
Juan F. Ibarra	217	40	95	1	10	1	33	-	7	30
Loreto	288	67	150	5	22	6	8	3	6	21
Mitre	19	4	5	-	1	-	7	-	1	1
Moreno	346	59	184	3	17	8	47	-	1	27
Ojo de Agua	203	34	121	-	13	5	16	1	1	12
Pellegrini	268	40	135	2	17	5	45	-	6	18
Quebrachos	175	32	84	2	5	4	38	-	2	8
Río Hondo	704	136	280	5	66	22	107	4	22	62
Rivadavia	99	15	47	3	7	10	10	-	2	5
Robles	544	99	242	3	50	18	68	2	20	42
Salavina	125	25	52	1	6	3	27	-	1	10
San Martín	134	29	62	1	3	1	16	-	4	18
Sarmiento	72	14	28	-	2	1	14	-	3	10
Silípica	123	28	65	-	12	-	13	-	1	4

Nota: * Los docentes que cuentan con ambos tipos de formación se han contabilizado sólo en esta categoría.



D.8.1

DOCENTES EN ACTIVIDAD
DOCENTES MUJERES POR TIPO DE FORMACION Y TITULO OBTENIDO
SEGUN DEPARTAMENTO

DEPARTAMENTO	TOTAL	TIPO DE FORMACION								Sin Información
		CON FORMACION PEDAGOGICA				SIN FORMACION PEDAGOGICA				
		TITULO OBTENIDO				TITULO OBTENIDO				
		Maestro Normal exclusivamente	Profesor Superior No Universitario exclusivamente	Profesor Universitario exclusivamente	Comb. en las que al menos un título involucra formación pedagógica*	Profesional Universitario exclusivamente	Otros títulos exclusivamente	Profesional Universitario y Otros	Otro tipo de formación	
TOTAL	9390	1982	4204	137	1100	213	918	28	165	643
Aguirre	73	14	39	-	5	2	6	-	2	5
Alberdi	93	13	36	-	5	1	32	-	3	3
Atamisqui	98	22	55	-	4	-	11	-	2	4
Avellaneda	197	34	92	1	10	-	22	-	12	26
Banda	1631	376	733	19	182	39	143	5	25	109
Belgrano	90	24	43	2	4	1	9	-	1	6
Capital	3609	743	1398	94	642	123	300	18	47	244
Copo	246	25	162	1	20	1	22	-	3	12
Choya	545	118	256	10	68	11	42	1	7	32
Figueroa	159	16	92	-	7	2	22	-	4	16
Gral. Taboada	369	90	153	2	24	10	61	1	7	21
Guasayán	97	14	60	2	4	3	8	-	-	6
Jiménez	139	35	71	1	6	-	10	1	3	12
Juan F. Ibarra	156	31	76	1	7	-	17	-	5	19
Loreto	223	51	111	4	20	6	6	3	6	16
Mitre	10	3	3	-	1	-	3	-	-	-
Moreno	244	45	135	1	13	3	27	-	1	19
Ojo de Agua	154	30	92	-	11	1	11	-	1	8
Pellegrini	161	27	93	2	8	2	15	-	2	12
Quebrachos	129	25	62	2	5	1	26	-	2	6
Río Hondo	517	116	218	2	52	11	61	1	17	39
Rivadavia	81	15	43	2	6	3	9	-	-	3
Robles	421	86	207	3	43	8	37	1	14	22
Salavina	67	17	25	-	3	2	14	-	-	6
San Martín	102	25	46	-	3	1	9	-	4	14
Sarmiento	51	13	19	-	2	-	9	-	1	7
Silpica	96	22	53	-	10	-	6	-	1	4

Nota:* Los docentes que cuentan con ambos tipos de formación se han contabilizado sólo en esta categoría.



Censo Nacional de
Docentes y
Establecimientos
Educativos

D.8.2

**DOCENTES EN ACTIVIDAD
DOCENTES VARONES POR TIPO DE FORMACION Y TITULO OBTENIDO
SEGUN DEPARTAMENTO**

DEPARTAMENTO	TOTAL	TIPO DE FORMACION								Sin Información
		CON FORMACION PEDAGOGICA				SIN FORMACION PEDAGOGICA				
		TITULO OBTENIDO				TITULO OBTENIDO				
		Maestro Normal exclusivamente	Profesor Superior No Universitario exclusivamente	Profesor Universitario exclusivamente	Comb. en las que al menos un titulo involucra formación pedagógica*	Profesional Universitario exclusivamente	Otros titulos exclusivamente	Profesional Universitario y Otros	Otro tipo de formación	
TOTAL	2878	303	988	33	186	185	736	31	81	335
Aguirre	16	3	5	-	-	1	4	-	-	3
Alberdi	91	9	27	-	6	-	35	2	8	4
Atamisqui	51	5	32	2	1	-	10	-	1	-
Avellaneda	88	11	41	-	6	1	15	1	3	10
Banda	440	41	154	3	32	25	115	3	8	59
Belgrano	22	1	3	-	1	3	10	-	-	4
Capital	819	65	209	15	67	84	217	17	31	114
Copo	107	10	72	1	7	4	11	1	1	-
Choya	157	15	43	2	10	14	44	3	3	23
Figueroa	85	11	30	1	7	2	20	-	1	13
Gral. Taboada	148	12	30	1	15	7	68	-	3	12
Guasayán	40	3	22	1	3	3	4	-	1	3
Jiménez	70	7	32	2	5	3	12	-	1	8
Juan F. Ibarra	61	9	19	-	3	1	16	-	2	11
Loreto	65	16	39	1	2	-	2	-	-	5
Mitre	9	1	2	-	-	-	4	-	1	1
Moreno	102	14	49	2	4	5	20	-	-	8
Ojo de Agua	49	4	29	-	2	4	5	1	-	4
Pellegrini	107	13	42	-	9	3	30	-	4	6
Quebrachos	46	7	22	-	-	3	12	-	-	2
Río Hondo	187	20	62	3	14	11	46	3	5	23
Rivadavia	18	-	4	1	1	7	1	-	2	2
Robles	123	13	35	-	7	10	31	1	6	20
Salavina	58	8	27	1	3	1	13	-	1	4
San Martín	32	4	16	1	-	-	7	-	-	4
Sarmiento	21	1	9	-	-	1	5	-	2	3
Silípica	27	6	12	-	2	-	7	-	-	-

Nota:* Los docentes que cuentan con ambos tipos de formación se han contabilizado sólo en esta categoría.



D.9

DOCENTES EN ACTIVIDAD Y EDUCACION COMUN*
DOCENTES POR SEXO SEGUN DEPARTAMENTO

DEPARTAMENTO	TOTAL	SEXO	
		Femenino	Masculino
TOTAL	11707	8976	2731
Aguirre	89	73	16
Alberdi	184	93	91
Atamisqui	149	98	51
Avellaneda	284	196	88
Banda	1955	1541	414
Belgrano	112	90	22
Capital	4118	3396	722
Copo	353	246	107
Choya	647	502	145
Figuroa	244	159	85
Gral. Taboada	463	327	136
Guasayán	136	96	40
Jiménez	209	139	70
Juan F. Ibarra	216	155	61
Loreto	269	208	61
Mitre	19	10	9
Moreno	334	232	102
Ojo de Agua	202	154	48
Pellegrini	267	161	106
Quebrachos	175	129	46
Río Hondo	671	493	178
Rivadavia	94	76	18
Robles	534	412	122
Salavina	125	67	58
San Martín	133	101	32
Sarmiento	71	50	21
Silípica	123	96	27

Nota:* Todos los cuadros de docentes en educación común incluyen tanto a los docentes que se desempeñan exclusivamente en educación común como a los que lo hacen simultáneamente en educación común y otro tipo de educación.



Censo Nacional de
Docentes y
Establecimientos
Educativos

D.10

**DOCENTES EN ACTIVIDAD Y EDUCACION COMUN
DOCENTES POR EDAD SEGUN DEPARTAMENTO**

DEPARTAMENTO	TOTAL	EDAD										
		Menos de 20 años	20 a 24 años	25 a 29 años	30 a 34 años	35 a 39 años	40 a 44 años	45 a 49 años	50 a 54 años	55 a 59 años	60 a 64 años	65 años y más
TOTAL	11707	70	1262	2111	2163	1670	1607	1522	900	273	94	35
Aguirre	89	2	10	11	17	13	14	12	5	2	1	2
Alberdi	184	-	37	59	36	15	14	9	10	2	2	-
Atamisqui	149	-	22	40	37	11	17	16	5	-	1	-
Avellaneda	284	2	67	55	52	28	22	28	22	3	4	1
Banda	1955	7	188	305	350	297	297	270	172	53	11	5
Belgrano	112	-	11	19	24	21	15	10	8	1	3	-
Capital	4118	16	271	587	719	612	639	679	415	120	38	22
Copo	353	3	74	81	72	52	30	19	12	6	4	-
Choya	647	9	91	103	115	99	92	66	49	20	3	-
Figueroa	244	4	52	67	47	28	14	20	9	-	3	-
Gral. Taboada	463	4	51	64	89	56	65	62	47	20	5	-
Guasayán	136	2	16	38	23	27	14	5	10	1	-	-
Jiménez	209	2	31	44	43	38	18	22	10	1	-	-
Juan F. Ibarra	216	3	34	51	39	29	16	21	17	5	1	-
Loreto	269	1	24	56	51	42	45	35	11	3	1	-
Mitre	19	-	4	5	2	3	2	3	-	-	-	-
Moreno	334	3	46	74	77	46	32	34	11	6	4	1
Ojo de Agua	202	1	9	57	37	26	33	25	8	5	1	-
Pellegrini	267	-	35	64	58	46	31	18	12	1	1	1
Quebrachos	175	1	17	38	38	31	16	17	8	6	3	-
Río Hondo	671	7	69	125	131	99	96	74	47	11	8	4
Rivadavia	94	-	9	30	24	9	8	11	3	-	-	-
Robles	534	2	46	115	113	83	81	61	25	6	1	1
Salavina	125	1	20	32	21	14	13	14	7	3	-	-
San Martín	133	-	23	39	23	10	17	17	3	1	-	-
Sarmiento	71	1	9	24	13	6	6	6	2	2	1	1
Silípica	123	-	16	15	22	18	24	15	9	4	-	-



D.10.1

DOCENTES EN ACTIVIDAD Y EDUCACION COMUN
DOCENTES MUJERES POR EDAD SEGUN DEPARTAMENTO

DEPARTAMENTO	TOTAL	EDAD										
		Menos de 20 años	20 a 24 años	25 a 29 años	30 a 34 años	35 a 39 años	40 a 44 años	45 a 49 años	50 a 54 años	55 a 59 años	60 a 64 años	65 años y más
TOTAL	8976	57	976	1507	1571	1274	1273	1273	755	202	61	27
Aguirre	73	1	7	11	14	11	13	9	4	2	-	1
Alberdi	93	-	20	23	19	9	7	6	8	-	1	-
Atamisqui	98	-	12	28	19	7	15	11	5	-	1	-
Avellaneda	196	2	51	35	36	16	13	23	14	2	3	1
Banda	1541	5	149	237	270	226	234	228	138	42	7	5
Belgrano	90	-	9	13	17	17	12	10	8	1	3	-
Capital	3396	12	225	457	562	495	543	590	376	91	30	15
Copo	246	3	55	51	48	40	19	15	9	3	3	-
Choya	502	7	76	73	85	79	69	56	41	16	-	-
Figuroa	159	3	40	40	26	18	11	15	5	-	1	-
Gral. Taboada	327	4	36	50	60	39	45	48	31	11	3	-
Guasayán	96	2	11	25	17	17	10	5	8	1	-	-
Jiménez	139	2	22	25	32	22	13	15	7	1	-	-
Juan F. Ibarra	155	3	25	34	25	23	11	17	13	3	1	-
Loreto	208	1	22	45	36	28	38	27	8	2	1	-
Mitre	10	-	2	3	-	1	1	3	-	-	-	-
Moreno	232	2	34	42	53	34	21	28	11	4	2	1
Ojo de Agua	154	-	8	39	30	20	24	21	7	5	-	-
Pellegrini	161	-	23	36	28	33	20	12	8	-	-	1
Quebrachos	129	-	15	26	26	22	13	15	7	3	2	-
Río Hondo	493	7	56	88	85	74	77	56	34	9	4	3
Rivadavia	76	-	8	24	16	7	7	11	3	-	-	-
Robles	412	2	39	91	82	64	62	47	19	4	1	1
Salavina	67	1	11	12	13	6	7	10	5	2	-	-
San Martín	101	-	17	33	12	6	12	17	3	1	-	-
Sarmiento	50	1	5	19	10	2	4	5	1	2	-	1
Silípica	96	-	13	13	20	12	16	11	8	3	-	-



Censo Nacional de
Docentes y
Establecimientos
Educativos

D.10.2

**DOCENTES EN ACTIVIDAD Y EDUCACION COMUN
DOCENTES VARONES POR EDAD SEGUN DEPARTAMENTO**

DEPARTAMENTO	TOTAL	EDAD										
		Menos de 20 años	20 a 24 años	25 a 29 años	30 a 34 años	35 a 39 años	40 a 44 años	45 a 49 años	50 a 54 años	55 a 59 años	60 a 64 años	65 años y más
TOTAL	2731	13	286	604	592	396	334	249	145	71	33	8
Aguirre	16	1	3	-	3	2	1	3	1	-	1	1
Alberdi	91	-	17	36	17	6	7	3	2	2	1	-
Atamisqui	51	-	10	12	18	4	2	5	-	-	-	-
Avellaneda	88	-	16	20	16	12	9	5	8	1	1	-
Banda	414	2	39	68	80	71	63	42	34	11	4	-
Belgrano	22	-	2	6	7	4	3	-	-	-	-	-
Capital	722	4	46	130	157	117	96	89	39	29	8	7
Copo	107	-	19	30	24	12	11	4	3	3	1	-
Choya	145	2	15	30	30	20	23	10	8	4	3	-
Figueroa	85	1	12	27	21	10	3	5	4	-	2	-
Gral. Taboada	136	-	15	14	29	17	20	14	16	9	2	-
Guasayán	40	-	5	13	6	10	4	-	2	-	-	-
Jiménez	70	-	9	19	11	16	5	7	3	-	-	-
Juan F. Ibarra	61	-	9	17	14	6	5	4	4	2	-	-
Loreto	61	-	2	11	15	14	7	8	3	1	-	-
Mitre	9	-	2	2	2	2	1	-	-	-	-	-
Moreno	102	1	12	32	24	12	11	6	-	2	2	-
Ojo de Agua	48	1	1	18	7	6	9	4	1	-	1	-
Pellegrini	106	-	12	28	30	13	11	6	4	1	1	-
Quebrachos	46	1	2	12	12	9	3	2	1	3	1	-
Río Hondo	178	-	13	37	46	25	19	18	13	2	4	1
Rivadavia	18	-	1	6	8	2	1	-	-	-	-	-
Robles	122	-	7	24	31	19	19	14	6	2	-	-
Salavina	58	-	9	20	8	8	6	4	2	1	-	-
San Martín	32	-	6	6	11	4	5	-	-	-	-	-
Sarmiento	21	-	4	5	3	4	2	1	1	-	1	-
Silípica	27	-	3	2	2	6	8	4	1	1	-	-



D.11

DOCENTES EN ACTIVIDAD Y EDUCACION COMUN
DOCENTES POR ANTIGÜEDAD EN LA DOCENCIA SEGUN DEPARTAMENTO

DEPARTAMENTO	TOTAL	ANTIGÜEDAD EN LA DOCENCIA								
		Menos de 1 año	1 a 5 años	6 a 10 años	11 a 15 años	16 a 20 años	21 a 25 años	26 a 30 años	Más de 30 años	Sin Información
TOTAL	11707	998	3310	2359	1619	1365	1070	521	294	171
Aguirre	89	4	29	18	14	2	9	5	6	2
Alberdi	184	21	72	47	21	10	6	3	3	1
Atamisqui	149	2	61	42	11	19	8	5	-	1
Avellaneda	284	34	90	59	36	20	19	10	7	9
Banda	1955	142	538	355	285	277	178	91	54	35
Belgrano	112	7	24	26	25	9	8	7	3	3
Capital	4118	290	1001	816	551	585	471	225	128	51
Copo	353	44	130	73	56	16	18	9	4	3
Choya	647	54	198	141	79	76	49	22	22	6
Figueroa	244	36	92	49	25	14	13	5	2	8
Gral. Taboada	463	34	120	82	71	55	47	25	24	5
Guasayán	136	18	45	29	17	15	4	4	1	3
Jiménez	209	38	55	42	34	14	14	6	3	3
Juan F. Ibarra	216	28	72	41	27	12	22	7	5	2
Loreto	269	21	71	50	46	36	28	6	5	6
Mitre	19	3	5	5	3	1	2	-	-	-
Moreno	334	35	89	90	58	26	20	14	1	1
Ojo de Agua	202	8	59	53	31	19	20	7	3	2
Pellegrini	267	29	69	67	43	27	13	13	3	3
Quebrachos	175	16	47	45	31	9	12	7	8	-
Río Hondo	671	68	212	120	95	68	57	21	14	16
Rivadavia	94	10	37	19	7	9	6	4	1	1
Robles	534	34	166	124	73	63	39	25	4	6
Salavina	125	15	40	32	10	5	12	4	6	1
San Martín	133	15	51	19	17	12	14	3	-	2
Sarmiento	71	9	30	12	6	7	4	1	-	2
Silpica	123	7	27	24	20	23	13	6	1	2



Censo Nacional de
Docentes y
Establecimientos
Educativos

D.12

**DOCENTES EN ACTIVIDAD Y EDUCACION COMUN
DOCENTES POR NUMERO DE ESTABLECIMIENTOS EN LOS QUE TRABAJAN*
SEGUN DEPARTAMENTO**

DEPARTAMENTO	TOTAL	NUMERO DE ESTABLECIMIENTOS EN LOS QUE TRABAJAN			
		En 1	En 2	En 3	En más de 3
TOTAL	11707	9453	1785	321	148
Aguirre	89	74	14	-	1
Alberdi	184	157	25	2	-
Atamisqui	149	134	13	2	-
Avellaneda	284	215	51	14	4
Banda	1955	1429	367	92	67
Belgrano	112	91	19	2	-
Capital	4118	2950	859	198	111
Copo	353	299	48	5	1
Choya	647	547	86	11	3
Figueroa	244	222	17	2	3
Gral. Taboada	463	369	72	18	4
Guasayán	136	118	16	2	-
Jiménez	209	169	34	5	1
Juan F. Ibarra	216	174	36	6	-
Loreto	269	233	26	5	5
Mitre	19	18	1	-	-
Moreno	334	286	45	2	1
Ojo de Agua	202	176	25	1	-
Pellegrini	267	219	45	3	-
Quebrachos	175	151	22	2	-
Río Hondo	671	536	97	24	14
Rivadavia	94	88	6	-	-
Robles	534	414	90	14	16
Salavina	125	105	19	1	-
San Martín	133	125	6	1	1
Sarmiento	71	54	12	2	3
Silípica	123	100	16	2	5

Nota:* La información da cuenta del número de establecimientos en que trabajan los docentes, ya sea en el mismo departamento, o en otro/s (en el caso de aquellos que trabajan simultáneamente en varios departamentos).



D.13

DOCENTES EN ACTIVIDAD Y EDUCACION COMUN
DOCENTES POR MAXIMO NIVEL DE EDUCACION ALCANZADO
SEGUN DEPARTAMENTO

DEPARTAMENTO	TOTAL	NIVEL DE EDUCACION									
		Primario	Medio		Sup. No Univ.		Universitario		Posgrado		Sin Información
			Incompleto	Completo	Incompleto	Completo	Incompleto	Completo	Incompleto	Completo	
TOTAL	11707	41	73	2741	719	5906	931	773	53	53	417
Aguirre	89	-	-	22	6	43	10	5	-	-	3
Alberdi	184	5	5	71	16	79	3	3	-	1	1
Atamisqui	149	-	1	29	9	100	5	2	1	-	2
Avellaneda	284	4	4	69	33	141	13	3	-	-	17
Banda	1955	3	7	457	108	1009	169	109	7	15	71
Belgrano	112	-	1	37	7	52	3	6	-	-	6
Capital	4118	5	16	830	227	1844	506	452	39	35	164
Copo	353	-	2	50	13	263	8	10	-	1	6
Choya	647	1	4	167	29	355	18	51	2	1	19
Figuroa	244	-	2	49	29	128	24	5	-	-	7
Gral. Taboada	463	7	8	137	42	205	30	18	1	-	15
Guasayán	136	2	-	17	3	89	10	10	1	-	4
Jiménez	209	-	1	58	7	123	6	6	-	1	7
Juan F. Ibarra	216	1	1	76	15	107	6	3	-	-	7
Loreto	269	-	1	64	9	158	8	12	2	1	14
Mitre	19	-	-	6	1	9	3	-	-	-	-
Moreno	334	2	3	90	18	190	4	20	-	-	7
Ojo de Agua	202	-	2	36	10	125	13	8	-	-	8
Pellegrini	267	-	1	49	28	153	17	7	-	1	11
Quebrachos	175	-	1	43	15	90	14	7	-	-	5
Río Hondo	671	5	7	151	45	337	57	36	-	2	31
Rivadavia	94	1	1	22	3	50	3	12	-	1	1
Robles	534	2	3	126	41	283	31	30	2	1	15
Salavina	125	-	1	42	14	59	3	3	1	-	2
San Martín	133	-	-	41	8	66	10	3	-	1	4
Sarmiento	71	3	1	22	7	26	7	2	-	-	3
Silípica	123	1	-	35	5	74	8	-	-	-	-



Censo Nacional de
Docentes y
Establecimientos
Educativos

D.14

**DOCENTES EN ACTIVIDAD Y EDUCACION COMUN
DOCENTES POR TIPO DE FORMACION Y TITULO OBTENIDO
SEGUN DEPARTAMENTO**

DEPARTAMENTO	TOTAL	TIPO DE FORMACION								Sin Información
		CON FORMACION PEDAGOGICA				SIN FORMACION PEDAGOGICA				
		TITULO OBTENIDO				TITULO OBTENIDO				
		Maestro Normal exclusivamente	Profesor Superior No Universitario exclusivamente	Profesor Universitario exclusivamente	Comb. en las que al menos un título involucra formación pedagógica*	Profesional Universitario exclusivamente	Otros títulos exclusivamente	Profesional Universitario y Otros	Otro tipo de formación	
TOTAL	11707	2238	5013	166	1219	363	1507	57	237	907
Aguirre	89	17	44	-	5	3	10	-	2	8
Alberdi	184	22	63	-	11	1	67	2	11	7
Atamisqui	149	27	87	2	5	-	21	-	3	4
Avellaneda	284	45	132	1	16	1	37	1	15	36
Banda	1955	411	852	22	199	58	221	7	30	155
Belgrano	112	25	46	2	5	4	19	-	1	10
Capital	4118	771	1516	107	663	183	455	34	71	318
Copo	353	35	234	2	27	5	33	1	4	12
Choya	647	132	276	12	70	23	72	4	10	48
Figuroa	244	27	122	1	14	4	42	-	5	29
Gral. Taboada	463	94	170	3	36	12	107	-	10	31
Guasayán	136	17	82	3	7	6	12	-	1	8
Jiménez	209	42	103	3	11	3	22	1	4	20
Juan F. Ibarra	216	40	94	1	10	1	33	-	7	30
Loreto	269	67	142	3	19	6	6	2	6	18
Mitre	19	4	5	-	1	-	7	-	1	1
Moreno	334	59	176	3	17	8	45	-	1	25
Ojo de Agua	202	34	121	-	13	5	16	1	1	11
Pellegrini	267	40	134	2	17	5	45	-	6	18
Quebrachos	175	32	84	2	5	4	38	-	2	8
Río Hondo	671	135	270	5	65	21	94	4	21	56
Rivadavia	94	14	45	3	7	10	10	-	2	3
Robles	534	99	233	3	50	18	68	2	20	41
Salavina	125	25	52	1	6	3	27	-	1	10
San Martín	133	29	62	1	3	1	16	-	4	17
Sarmiento	71	13	28	-	2	1	14	-	3	10
Silípica	123	28	65	-	12	-	13	-	1	4

Nota:* Los docentes que cuentan con ambos tipos de formación se han contabilizado sólo en esta categoría.



D.15

DOCENTES EN ACTIVIDAD Y EDUCACION COMUN
DOCENTES POR SECTOR SEGUN DEPARTAMENTO

DEPARTAMENTO	TOTAL	SECTOR		
		Estatal	Privado	Ambos*
TOTAL	11707	9705	1436	566
Aguirre	89	62	17	10
Alberdi	184	141	32	11
Atamisqui	149	120	23	6
Avellaneda	284	284	-	-
Banda	1955	1717	164	74
Belgrano	112	97	8	7
Capital	4118	2944	914	260
Copo	353	282	47	24
Choya	647	563	68	16
Figueroa	244	242	2	-
Gral. Taboada	463	413	39	11
Guasayán	136	136	-	-
Jiménez	209	209	-	-
Juan F. Ibarra	216	216	-	-
Loreto	269	269	-	-
Mitre	19	19	-	-
Moreno	334	275	37	22
Ojo de Agua	202	200	2	-
Pellegrini	267	267	-	-
Quebrachos	175	175	-	-
Río Hondo	671	559	69	43
Rivadavia	94	80	14	-
Robles	534	481	44	9
Salavina	125	125	-	-
San Martín	133	109	23	1
Sarmiento	71	45	25	1
Silípica	123	123	-	-

Nota:* Docentes que se desempeñan simultáneamente en el sector estatal y privado.



Censo Nacional de
Docentes y
Establecimientos
Educativos

D.16

**DOCENTES EN ACTIVIDAD Y EDUCACION COMUN
DOCENTES POR DESEMPEÑO EN UNO O VARIOS NIVELES DE ENSEÑANZA SEGUN
DEPARTAMENTO**

DEPARTAMENTO	TOTAL	DESEMPEÑO EN UNO O VARIOS NIVELES												
		Desempeño exclusivo en un nivel					Desempeño en varios niveles							
		Subtotal	Inicial	Primario	Medio	Superior No Universitario	Subtotal	Inicial y Primario	Inicial y Medio	Inicial y Superior No Universitario	Primario y Medio	Primario y Superior No Universitario	Medio y Superior No Universitario	Otras Combinatorias
TOTAL	11707	10501	917	6081	3114	389	1206	63	30	8	531	65	438	71
Aguirre	89	77	7	48	20	2	12	2	-	-	3	2	4	1
Alberdi	184	163	3	111	49	-	21	2	2	-	17	-	-	-
Atamisqui	149	141	4	108	23	6	8	-	-	-	2	2	3	1
Avellaneda	284	246	11	174	54	7	38	1	1	-	22	3	5	6
Banda	1955	1826	196	994	580	56	129	1	2	2	63	9	45	7
Belgrano	112	95	4	51	35	5	17	1	1	-	7	2	5	1
Capital	4118	3744	462	1523	1502	257	374	21	14	-	143	11	165	20
Copo	353	310	14	234	58	4	43	3	1	1	15	5	14	4
Choya	647	555	35	298	200	22	92	6	2	2	35	2	39	6
Figueroa	244	237	9	196	24	8	7	2	-	-	4	1	-	-
Gral. Taboada	463	422	27	258	123	14	41	4	-	-	18	1	15	3
Guasayán	136	124	5	78	35	6	12	-	-	-	5	-	7	-
Jiménez	209	179	10	136	28	5	30	-	-	-	22	1	7	-
Juan F. Ibarra	216	185	10	135	35	5	31	4	1	-	16	1	8	1
Loreto	269	263	12	185	45	21	6	1	-	-	2	-	2	1
Mitre	19	19	1	18	-	-	-	-	-	-	-	-	-	-
Moreno	334	294	15	213	58	8	40	4	1	-	11	2	21	1
Ojo de Agua	202	180	17	127	29	7	22	1	-	1	11	4	5	-
Pellegrini	267	244	2	190	47	5	23	4	-	-	10	3	4	2
Quebrachos	175	156	3	100	49	4	19	-	-	-	11	3	5	-
Río Hondo	671	610	32	381	171	26	61	-	1	-	38	2	16	4
Rivadavia	94	89	7	45	31	6	5	-	-	-	1	-	4	-
Robles	534	497	45	293	148	11	37	1	-	1	17	5	12	1
Salavina	125	111	3	92	12	4	14	-	-	-	9	1	2	2
San Martín	133	132	3	100	29	-	1	-	1	-	-	-	-	-
Sarmiento	71	67	2	29	36	-	4	-	-	-	4	-	-	-
Silpica	123	122	9	96	17	-	1	-	-	-	1	-	-	-

**D.17**
**DOCENTES EN ACTIVIDAD Y EDUCACION COMUN
DOCENTES POR NIVEL DE ENSEÑANZA* SEGUN DEPARTAMENTO**

DEPARTAMENTO	TOTAL	NIVEL DE ENSEÑANZA			
		Inicial	Primario	Medio	Superior No Universitario
TOTAL	11707	1038	6806	4184	956
Aguirre	89	9	56	28	9
Alberdi	184	7	130	68	-
Atamisqui	149	4	113	29	12
Avellaneda	284	13	206	88	21
Banda	1955	203	1074	697	117
Belgrano	112	6	62	49	13
Capital	4118	509	1717	1844	442
Copo	353	20	260	92	28
Choya	647	47	346	282	70
Figueroa	244	11	203	28	9
Gral. Taboada	463	32	283	159	33
Guasayán	136	5	83	47	13
Jiménez	209	10	159	57	13
Juan F. Ibarra	216	15	157	61	15
Loreto	269	13	189	50	24
Mitre	19	1	18	-	-
Moreno	334	20	231	92	32
Ojo de Agua	202	19	143	45	17
Pellegrini	267	7	208	63	14
Quebrachos	175	3	114	65	12
Río Hondo	671	33	425	230	48
Rivadavia	94	7	46	36	10
Robles	534	47	317	178	30
Salavina	125	4	104	25	8
San Martín	133	4	100	30	-
Sarmiento	71	2	33	40	-
Silípica	123	9	97	18	-

Nota:* Los docentes que trabajan simultáneamente en más de un nivel fueron contabilizados en cada uno de ellos.
Por ello la sumatoria de docentes por nivel es mayor que el total.




Censo Nacional de
Docentes y
Establecimientos
Educativos

D.18

**DOCENTES EN ACTIVIDAD Y EDUCACION COMUN
DOCENTES DEL NIVEL DE ENSEÑANZA INICIAL POR NUMERO DE
ESTABLECIMIENTOS EN LOS QUE TRABAJAN* SEGUN DEPARTAMENTO**

DEPARTAMENTO	TOTAL	NUMERO DE ESTABLECIMIENTOS EN LOS QUE TRABAJAN			
		En 1	En 2	En 3	En más de 3
TOTAL	1038	840	184	11	3
Aguirre	9	7	2	-	-
Alberdi	7	5	1	1	-
Atamisqui	4	4	-	-	-
Avellaneda	13	10	3	-	-
Banda	203	159	42	2	-
Belgrano	6	5	1	-	-
Capital	509	402	102	5	-
Copo	20	14	5	-	1
Choya	47	36	9	1	1
Figueroa	11	10	1	-	-
Gral. Taboada	32	26	5	-	1
Guasayán	5	5	-	-	-
Jiménez	10	9	1	-	-
Juan F. Ibarra	15	12	3	-	-
Loreto	13	10	3	-	-
Mitre	1	1	-	-	-
Moreno	20	14	6	-	-
Ojo de Agua	19	17	2	-	-
Pellegrini	7	3	3	1	-
Quebrachos	3	3	-	-	-
Río Hondo	33	29	3	1	-
Rivadavia	7	7	-	-	-
Robles	47	37	10	-	-
Salavina	4	3	1	-	-
San Martín	4	3	1	-	-
Sarmiento	2	2	-	-	-
Silípica	9	7	2	-	-

Nota:* La información da cuenta del número de establecimientos en que trabajan los docentes del nivel inicial, ya sea en el mismo nivel y departamento o, en otro/s (en el caso de aquellos que trabajan simultáneamente en varios niveles y departamentos).



D.19

DOCENTES EN ACTIVIDAD Y EDUCACION COMUN
DOCENTES DEL NIVEL DE ENSEÑANZA INICIAL POR FUNCION EDUCATIVA*
SEGUN DEPARTAMENTO

DEPARTAMENTO	TOTAL	FUNCION EDUCATIVA			
		Frente a Alumnos	Dirección y Gestión	Apoyo	Sin Información
TOTAL	1038	901	118	48	7
Aguirre	9	7	1	1	-
Alberdi	7	7	1	-	-
Atamisqui	4	4	-	-	-
Avellaneda	13	13	-	-	-
Banda	203	180	19	11	-
Belgrano	6	5	1	-	-
Capital	509	422	67	35	7
Copo	20	19	1	-	-
Choya	47	40	8	-	-
Figueroa	11	11	-	-	-
Gral. Taboada	32	29	2	1	-
Guasayán	5	5	-	-	-
Jiménez	10	7	3	-	-
Juan F. Ibarra	15	15	-	-	-
Loreto	13	12	1	-	-
Mitre	1	1	-	-	-
Moreno	20	20	-	-	-
Ojo de Agua	19	16	3	-	-
Pellegrini	7	7	-	-	-
Quebrachos	3	3	-	-	-
Río Hondo	33	28	5	-	-
Rivadavia	7	6	1	-	-
Robles	47	43	4	-	-
Salavina	4	3	1	-	-
San Martín	4	4	-	-	-
Sarmiento	2	2	-	-	-
Silípica	9	9	-	-	-

Nota:* Los docentes que desempeñan simultáneamente varias funciones educativas fueron contabilizados en cada una de ellas.

Por ello la sumatoria de docentes por función es mayor que el total.




Censo Nacional de
Docentes y
Establecimientos
Educativos

D.20

**DOCENTES EN ACTIVIDAD Y EDUCACION COMUN
DOCENTES DEL NIVEL DE ENSEÑANZA PRIMARIO POR NUMERO DE
ESTABLECIMIENTOS EN LOS QUE TRABAJAN* SEGUN DEPARTAMENTO**

DEPARTAMENTO	TOTAL	NUMERO DE ESTABLECIMIENTOS EN LOS QUE TRABAJAN			
		En 1	En 2	En 3	En más de 3
TOTAL	6806	5741	923	99	43
Aguirre	56	46	9	-	1
Alberdi	130	109	20	1	-
Atamisqui	113	106	6	1	-
Avellaneda	206	163	35	7	1
Banda	1074	888	159	17	10
Belgrano	62	50	10	2	-
Capital	1717	1323	321	48	25
Copo	260	230	27	3	-
Choya	346	306	39	1	-
Figueroa	203	192	9	1	1
Gral. Taboada	283	228	48	7	-
Guasayán	83	75	8	-	-
Jiménez	159	131	27	1	-
Juan F. Ibarra	157	129	26	2	-
Loreto	189	179	9	1	-
Mitre	18	17	1	-	-
Moreno	231	209	21	1	-
Ojo de Agua	143	126	16	1	-
Pellegrini	208	172	34	2	-
Quebrachos	114	97	17	-	-
Río Hondo	425	352	63	5	5
Rivadavia	46	44	2	-	-
Robles	317	271	41	3	2
Salavina	104	88	15	1	-
San Martín	100	99	1	-	-
Sarmiento	33	26	7	-	-
Silípica	97	85	10	-	2

Nota:* La información da cuenta del número de establecimientos en que trabajan los docentes del nivel primario, ya sea en el mismo nivel y departamento o, en otro/s (en el caso de aquellos que trabajan simultáneamente en varios niveles y departamentos).



D.21

DOCENTES EN ACTIVIDAD Y EDUCACION COMUN
DOCENTES DEL NIVEL DE ENSEÑANZA PRIMARIO POR FUNCION
EDUCATIVA* SEGUN DEPARTAMENTO

DEPARTAMENTO	TOTAL	FUNCION EDUCATIVA			
		Frente a Alumnos	Dirección y Gestión	Apoyo	Sin Información
TOTAL	6806	5735	1054	200	58
Aguirre	56	47	8	1	-
Alberdi	130	104	29	-	-
Atamisqui	113	89	24	-	-
Avellaneda	206	167	45	6	-
Banda	1074	929	122	43	6
Belgrano	62	57	7	2	1
Capital	1717	1444	174	111	35
Copo	260	213	47	3	-
Choya	346	307	45	10	3
Figueroa	203	169	45	1	-
Gral. Taboada	283	252	46	9	1
Guasayán	83	66	16	1	-
Jiménez	159	130	35	-	-
Juan F. Ibarra	157	136	28	1	1
Loreto	189	147	37	5	-
Mitre	18	15	3	-	-
Moreno	231	193	50	-	-
Ojo de Agua	143	115	26	2	1
Pellegrini	208	163	54	-	-
Quebrachos	114	87	28	-	-
Río Hondo	425	372	65	3	2
Rivadavia	46	40	6	-	1
Robles	317	275	39	3	8
Salavina	104	81	29	-	-
San Martín	100	80	28	-	1
Sarmiento	33	29	4	-	-
Silípica	97	83	14	-	-

Nota:* Los docentes que desempeñan simultáneamente varias funciones educativas fueron contabilizados en cada una de ellas. Por ello la sumatoria de docentes por función es mayor que el total.



Censo Nacional de
Docentes y
Establecimientos
Educativos

D.22

**DOCENTES EN ACTIVIDAD Y EDUCACION COMUN
DOCENTES DEL NIVEL DE ENSEÑANZA MEDIO POR NUMERO DE
ESTABLECIMIENTOS EN LOS QUE TRABAJAN* SEGUN DEPARTAMENTO**

DEPARTAMENTO	TOTAL	NUMERO DE ESTABLECIMIENTOS EN LOS QUE TRABAJAN			
		En 1	En 2	En 3	En más de 3
TOTAL	4184	2594	1133	310	147
Aguirre	28	19	8	-	1
Alberdi	68	45	21	2	-
Atamisqui	29	22	5	2	-
Avellaneda	88	40	34	11	3
Banda	697	369	196	80	52
Belgrano	49	32	15	2	-
Capital	1844	1053	498	184	109
Copo	92	51	35	5	1
Choya	282	203	66	10	3
Figueroa	28	18	9	1	-
Gral. Taboada	159	107	38	12	2
Guasayán	47	32	13	2	-
Jiménez	57	24	27	5	1
Juan F. Ibarra	61	31	25	5	-
Loreto	50	34	13	2	1
Mitre	-	-	-	-	-
Moreno	92	56	33	2	1
Ojo de Agua	45	27	18	-	-
Pellegrini	63	41	19	3	-
Quebrachos	65	47	16	2	-
Río Hondo	230	142	58	18	12
Rivadavia	36	31	5	-	-
Robles	178	103	52	10	13
Salavina	25	10	14	1	-
San Martín	30	23	5	1	1
Sarmiento	40	26	9	2	3
Silípica	18	8	4	2	4

Nota:* La información da cuenta del número de establecimientos en que trabajan los docentes del nivel medio, ya sea en el mismo nivel y departamento o. en otro/s (en el caso de aquellos que trabajan simultáneamente en varios niveles y departamentos).



D.23

DOCENTES EN ACTIVIDAD Y EDUCACION COMUN
DOCENTES DEL NIVEL DE ENSEÑANZA MEDIO POR FUNCION EDUCATIVA*
SEGUN DEPARTAMENTO

DEPARTAMENTO	TOTAL	FUNCION EDUCATIVA			
		Frente a Alumnos	Dirección y Gestión	Apoyo	Sin Información
TOTAL	4184	3437	422	804	20
Aguirre	28	22	4	4	-
Alberdi	68	56	13	10	-
Atamisqui	29	25	4	4	-
Avellaneda	88	79	10	9	-
Banda	697	577	64	131	3
Belgrano	49	45	4	5	-
Capital	1844	1446	156	415	19
Copo	92	80	9	15	-
Choya	282	238	31	50	1
Figueroa	28	24	4	2	-
Gral. Taboada	159	131	19	37	-
Guasayán	47	42	3	4	-
Jiménez	57	50	10	6	-
Juan F. Ibarra	61	58	6	4	-
Loreto	50	44	3	5	-
Mitre	-	-	-	-	-
Moreno	92	77	8	14	-
Ojo de Agua	45	38	2	6	-
Pellegrini	63	54	6	8	-
Quebrachos	65	56	6	8	-
Río Hondo	230	202	22	31	2
Rivadavia	36	32	4	8	-
Robles	178	155	17	22	1
Salavina	25	24	4	2	-
San Martín	30	28	4	-	1
Sarmiento	40	35	7	6	-
Silípica	18	15	2	2	-

Nota:* Los docentes que desempeñan simultáneamente varias funciones educativas fueron contabilizados en cada una de ellas. Por ello la sumatoria de docentes por función es mayor que el total.




Censo Nacional de
Docentes y
Establecimientos
Educativos

D.24

**DOCENTES EN ACTIVIDAD Y EDUCACION COMUN
DOCENTES DEL NIVEL DE ENSEÑANZA SUPERIOR NO UNIVERSITARIO
POR NUMERO DE ESTABLECIMIENTOS EN LOS QUE TRABAJAN*
SEGUN DEPARTAMENTO**

DEPARTAMENTO	TOTAL	NUMERO DE ESTABLECIMIENTOS EN LOS QUE TRABAJAN			
		En 1	En 2	En 3	En más de 3
TOTAL	956	414	325	149	68
Aguirre	9	2	6	-	1
Alberdi	-	-	-	-	-
Atamisqui	12	2	8	2	-
Avellaneda	21	2	5	10	4
Banda	117	41	35	19	22
Belgrano	13	5	7	1	-
Capital	442	229	122	63	28
Copo	28	4	18	5	1
Choya	70	39	19	9	3
Figueroa	9	3	3	-	3
Gral. Taboada	33	8	9	12	4
Guasayán	13	6	5	2	-
Jiménez	13	5	6	1	1
Juan F. Ibarra	15	4	6	5	-
Loreto	24	10	6	4	4
Mitre	-	-	-	-	-
Moreno	32	8	21	2	1
Ojo de Agua	17	6	10	1	-
Pellegrini	14	5	7	2	-
Quebrachos	12	4	6	2	-
Río Hondo	48	18	11	12	7
Rivadavia	10	6	4	-	-
Robles	30	3	17	4	6
Salavina	8	4	3	1	-
San Martín	-	-	-	-	-
Sarmiento	-	-	-	-	-
Silípica	-	-	-	-	-

Nota:* La información da cuenta del número de establecimientos en que trabajan los docentes del nivel superior no universitario, ya sea en el mismo nivel y departamento o, en otro/s (en el caso de aquellos que trabajan simultáneamente en varios niveles y departamentos).



D.25

DOCENTES EN ACTIVIDAD Y EDUCACION COMUN
DOCENTES DEL NIVEL DE ENSEÑANZA SUPERIOR NO UNIVERSITARIO POR
FUNCION EDUCATIVA* SEGUN DEPARTAMENTO

DEPARTAMENTO	TOTAL	FUNCION EDUCATIVA			
		Frente a Alumnos	Dirección y Gestión	Apoyo	Sin Información
TOTAL	956	784	121	142	7
Aguirre	9	8	2	-	-
Alberdi	-	-	-	-	-
Atamisqui	12	9	2	2	-
Avellaneda	21	17	2	2	1
Banda	117	107	9	11	-
Belgrano	13	11	2	1	-
Capital	442	343	53	84	2
Copo	28	23	4	2	2
Choya	70	62	8	9	-
Figueroa	9	7	3	1	-
Gral. Taboada	33	29	3	5	-
Guasayán	13	12	2	2	-
Jiménez	13	10	3	2	-
Juan F. Ibarra	15	13	2	1	-
Loreto	24	21	1	3	-
Mitre	-	-	-	-	-
Moreno	32	26	5	3	2
Ojo de Agua	17	14	3	3	-
Pellegrini	14	13	1	2	-
Quebrachos	12	10	2	-	1
Río Hondo	48	38	6	6	-
Rivadavia	10	9	2	1	-
Robles	30	27	3	2	-
Salavina	8	6	3	-	-
San Martín	-	-	-	-	-
Sarmiento	-	-	-	-	-
Silípica	-	-	-	-	-

Nota:* Los docentes que desempeñan simultáneamente varias funciones educativas fueron contabilizados en cada una de ellas. Por ello la sumatoria de docentes por función es mayor que el total.



Censo Nacional de
Docentes y
Establecimientos
Educativos

D.26**DOCENTES EN ACTIVIDAD, EDUCACION COMUN Y SECTOR ESTATAL *
DOCENTES POR SEXO SEGUN DEPARTAMENTO**

DEPARTAMENTO	TOTAL	SEXO	
		Femenino	Masculino
TOTAL	10271	7849	2422
Aguirre	72	61	11
Alberdi	152	82	70
Atamisqui	126	85	41
Avellaneda	284	196	88
Banda	1791	1409	382
Belgrano	104	83	21
Capital	3204	2651	553
Copo	306	212	94
Choya	579	446	133
Figueroa	242	157	85
Gral. Taboada	424	298	126
Guasayán	136	96	40
Jiménez	209	139	70
Juan F. Ibarra	216	155	61
Loreto	269	208	61
Mitre	19	10	9
Moreno	297	205	92
Ojo de Agua	200	153	47
Pellegrini	267	161	106
Quebrachos	175	129	46
Río Hondo	602	440	162
Rivadavia	80	69	11
Robles	490	380	110
Salavina	125	67	58
San Martín	110	84	26
Sarmiento	46	37	9
Silípica	123	96	27

Nota:* Todos los cuadros de docentes en el sector estatal, incluyen tanto a los docentes que se desempeñan exclusivamente en el sector estatal como a los que lo hacen simultáneamente en ambos sectores.



D.27

DOCENTES EN ACTIVIDAD, EDUCACION COMUN Y SECTOR ESTATAL
DOCENTES POR EDAD SEGUN DEPARTAMENTO

DEPARTAMENTO	TOTAL	EDAD										
		Menos de 20 años	20 a 24 años	25 a 29 años	30 a 34 años	35 a 39 años	40 a 44 años	45 a 49 años	50 a 54 años	55 a 59 años	60 a 64 años	65 años y más
TOTAL	10271	54	1056	1800	1856	1495	1475	1378	821	235	72	29
Aguirre	72	1	8	10	14	10	12	9	3	2	1	2
Alberdi	152	-	33	52	30	10	12	8	7	-	-	-
Atamisqui	126	-	17	34	32	8	16	13	5	-	1	-
Avellaneda	284	2	67	55	52	28	22	28	22	3	4	1
Banda	1791	7	157	267	323	269	287	258	163	46	10	4
Belgrano	104	-	11	18	23	18	14	9	8	1	2	-
Capital	3204	12	172	396	508	509	541	566	359	100	25	16
Copo	306	3	66	73	65	44	24	17	10	2	2	-
Choya	579	4	66	86	104	94	91	65	47	19	3	-
Figueroa	242	4	51	67	47	28	14	19	9	-	3	-
Gral. Taboada	424	3	48	59	81	49	62	58	43	17	4	-
Guasayán	136	2	16	38	23	27	14	5	10	1	-	-
Jiménez	209	2	31	44	43	38	18	22	10	1	-	-
Juan F. Ibarra	216	3	34	51	39	29	16	21	17	5	1	-
Loreto	269	1	24	56	51	42	45	35	11	3	1	-
Mitre	19	-	4	5	2	3	2	3	-	-	-	-
Moreno	297	2	45	63	69	41	30	29	9	5	3	1
Ojo de Agua	200	1	9	56	36	26	33	25	8	5	1	-
Pellegrini	267	-	35	64	58	46	31	18	12	1	1	1
Quebrachos	175	1	17	38	38	31	16	17	8	6	3	-
Río Hondo	602	4	55	105	112	92	94	73	45	11	8	3
Rivadavia	80	-	8	24	19	7	8	11	3	-	-	-
Robles	490	2	39	105	105	75	74	58	24	6	1	1
Salavina	125	1	20	32	21	14	13	14	7	3	-	-
San Martín	110	-	18	32	17	9	14	16	3	1	-	-
Sarmiento	46	-	3	16	9	4	5	5	1	2	-	1
Silípica	123	-	16	15	22	18	24	15	9	4	-	-



Censo Nacional de
Docentes y
Establecimientos
Educativos

D.27.1

**DOCENTES EN ACTIVIDAD, EDUCACION COMUN Y SECTOR ESTATAL
DOCENTES MUJERES POR EDAD SEGUN DEPARTAMENTO**

DEPARTAMENTO	TOTAL	EDAD										
		Menos de 20 años	20 a 24 años	25 a 29 años	30 a 34 años	35 a 39 años	40 a 44 años	45 a 49 años	50 a 54 años	55 a 59 años	60 a 64 años	65 años y más
TOTAL	7849	45	808	1285	1340	1131	1157	1154	688	173	47	21
Aguirre	61	-	5	10	12	10	11	7	3	2	-	1
Alberdi	82	-	18	21	15	9	6	6	7	-	-	-
Atamisqui	85	-	11	25	15	4	14	10	5	-	1	-
Avellaneda	196	2	51	35	36	16	13	23	14	2	3	1
Banda	1409	5	120	208	253	204	225	218	129	36	7	4
Belgrano	83	-	9	12	16	14	12	9	8	1	2	-
Capital	2651	10	144	311	402	404	454	496	325	75	20	10
Copo	212	3	47	47	43	33	15	13	8	1	2	-
Choya	446	3	54	61	74	75	69	55	40	15	-	-
Figuroa	157	3	39	40	26	18	11	14	5	-	1	-
Gral. Taboada	298	3	33	47	54	36	42	44	29	8	2	-
Guasayán	96	2	11	25	17	17	10	5	8	1	-	-
Jiménez	139	2	22	25	32	22	13	15	7	1	-	-
Juan F. Ibarra	155	3	25	34	25	23	11	17	13	3	1	-
Loreto	208	1	22	45	36	28	38	27	8	2	1	-
Mitre	10	-	2	3	-	1	1	3	-	-	-	-
Moreno	205	2	33	34	48	30	20	23	9	3	2	1
Ojo de Agua	153	-	8	39	29	20	24	21	7	5	-	-
Pellegrini	161	-	23	36	28	33	20	12	8	-	-	1
Quebrachos	129	-	15	26	26	22	13	15	7	3	2	-
Río Hondo	440	4	45	73	73	67	75	56	32	9	4	2
Rivadavia	69	-	8	22	12	6	7	11	3	-	-	-
Robles	380	2	33	85	76	58	58	44	18	4	1	1
Salavina	67	1	11	12	13	6	7	10	5	2	-	-
San Martín	84	-	13	28	9	5	9	16	3	1	-	-
Sarmiento	37	-	3	14	7	2	3	4	1	2	-	1
Silípica	96	-	13	13	20	12	16	11	8	3	-	-



D.27.2

DOCENTES EN ACTIVIDAD, EDUCACION COMUN Y SECTOR ESTATAL
DOCENTES VARONES POR EDAD SEGUN DEPARTAMENTO

DEPARTAMENTO	TOTAL	EDAD										
		Menos de 20 años	20 a 24 años	25 a 29 años	30 a 34 años	35 a 39 años	40 a 44 años	45 a 49 años	50 a 54 años	55 a 59 años	60 a 64 años	65 años y más
TOTAL	2422	9	248	515	516	364	318	224	133	62	25	8
Aguirre	11	1	3	-	2	-	1	2	-	-	1	1
Alberdi	70	-	15	31	15	1	6	2	-	-	-	-
Atamisqui	41	-	6	9	17	4	2	3	-	-	-	-
Avellaneda	88	-	16	20	16	12	9	5	8	1	1	-
Banda	382	2	37	59	70	65	62	40	34	10	3	-
Belgrano	21	-	2	6	7	4	2	-	-	-	-	-
Capital	553	2	28	85	106	105	87	70	34	25	5	6
Copo	94	-	19	26	22	11	9	4	2	1	-	-
Choya	133	1	12	25	30	19	22	10	7	4	3	-
Figuroa	85	1	12	27	21	10	3	5	4	-	2	-
Gral. Taboada	126	-	15	12	27	13	20	14	14	9	2	-
Guasayán	40	-	5	13	6	10	4	-	2	-	-	-
Jiménez	70	-	9	19	11	16	5	7	3	-	-	-
Juan F. Ibarra	61	-	9	17	14	6	5	4	4	2	-	-
Loreto	61	-	2	11	15	14	7	8	3	1	-	-
Mitre	9	-	2	2	2	2	1	-	-	-	-	-
Moreno	92	-	12	29	21	11	10	6	-	2	1	-
Ojo de Agua	47	1	1	17	7	6	9	4	1	-	1	-
Pellegrini	106	-	12	28	30	13	11	6	4	1	1	-
Quebrachos	46	1	2	12	12	9	3	2	1	3	1	-
Río Hondo	162	-	10	32	39	25	19	17	13	2	4	1
Rivadavia	11	-	-	2	7	1	1	-	-	-	-	-
Robles	110	-	6	20	29	17	16	14	6	2	-	-
Salavina	58	-	9	20	8	8	6	4	2	1	-	-
San Martín	26	-	5	4	8	4	5	-	-	-	-	-
Sarmiento	9	-	-	2	2	2	2	1	-	-	-	-
Silípica	27	-	3	2	2	6	8	4	1	1	-	-



Censo Nacional de
Docentes y
Establecimientos
Educativos

D.28

**DOCENTES EN ACTIVIDAD, EDUCACION COMUN Y SECTOR ESTATAL
DOCENTES POR ANTIGÜEDAD EN LA DOCENCIA SEGUN DEPARTAMENTO**

DEPARTAMENTO	TOTAL	ANTIGÜEDAD EN LA DOCENCIA								
		Menos de 1 año	1 a 5 años	6 a 10 años	11 a 15 años	16 a 20 años	21 a 25 años	26 a 30 años	Más de 30 años	Sin Información
TOTAL	10271	849	2731	2108	1471	1258	978	469	261	146
Aguirre	72	3	23	16	11	2	8	2	5	2
Alberdi	152	17	63	36	19	10	6	1	-	-
Atamisqui	126	2	47	35	10	19	7	5	-	1
Avellaneda	284	34	90	59	36	20	19	10	7	9
Banda	1791	117	475	332	264	269	173	82	49	30
Belgrano	104	7	23	23	24	7	7	7	3	3
Capital	3204	200	658	652	457	497	398	200	107	35
Copo	306	39	114	66	48	15	14	5	2	3
Choya	579	48	148	130	78	76	49	22	22	6
Figuroa	242	36	91	49	25	13	13	5	2	8
Gral. Taboada	424	32	104	78	66	51	45	20	23	5
Guasayán	136	18	45	29	17	15	4	4	1	3
Jiménez	209	38	55	42	34	14	14	6	3	3
Juan F. Ibarra	216	28	72	41	27	12	22	7	5	2
Loreto	269	21	71	50	46	36	28	6	5	6
Mitre	19	3	5	5	3	1	2	-	-	-
Moreno	297	33	82	79	48	22	20	11	1	1
Ojo de Agua	200	8	58	52	31	19	20	7	3	2
Pellegrini	267	29	69	67	43	27	13	13	3	3
Quebrachos	175	16	47	45	31	9	12	7	8	-
Río Hondo	602	58	176	106	93	67	56	20	12	14
Rivadavia	80	10	26	17	7	9	6	4	1	-
Robles	490	32	150	115	65	61	34	24	4	5
Salavina	125	15	40	32	10	5	12	4	6	1
San Martín	110	12	43	15	14	10	12	3	-	1
Sarmiento	46	4	14	9	6	6	4	1	-	2
Silípica	123	7	27	24	20	23	13	6	1	2



D.29

DOCENTES EN ACTIVIDAD, EDUCACION COMUN Y SECTOR ESTATAL
DOCENTES POR MAXIMO NIVEL DE EDUCACION ALCANZADO
SEGUN DEPARTAMENTO

DEPARTAMENTO	TOTAL	NIVEL DE EDUCACION									
		Primario	Medio		Sup. No Univ.		Universitario		Posgrado		Sin Información
			Incompleto	Completo	Incompleto	Completo	Incompleto	Completo	Incompleto	Completo	
TOTAL	10271	31	62	2509	586	5275	753	617	44	42	352
Aguirre	72	-	-	18	5	37	6	4	-	-	2
Alberdi	152	-	2	56	15	74	3	-	-	1	1
Atamisqui	126	-	-	26	6	88	2	2	1	-	1
Avellaneda	284	4	4	69	33	141	13	3	-	-	17
Banda	1791	3	6	434	91	934	151	100	7	14	51
Belgrano	104	-	1	34	5	51	3	5	-	-	5
Capital	3204	5	14	712	144	1436	380	333	28	25	127
Copo	306	-	2	39	11	236	6	7	-	1	4
Choya	579	1	3	159	26	317	14	41	2	1	15
Figuroa	242	-	2	49	28	128	24	4	-	-	7
Gral. Taboada	424	6	8	129	40	191	20	14	1	-	15
Guasayán	136	2	-	17	3	89	10	10	1	-	4
Jiménez	209	-	1	58	7	123	6	6	-	1	7
Juan F. Ibarra	216	1	1	76	15	107	6	3	-	-	7
Loreto	269	-	1	64	9	158	8	12	2	1	14
Mitre	19	-	-	6	1	9	3	-	-	-	-
Moreno	297	2	3	80	17	170	3	15	-	-	7
Ojo de Agua	200	-	2	36	10	123	13	8	-	-	8
Pellegrini	267	-	1	49	28	153	17	7	-	1	11
Quebrachos	175	-	1	43	15	90	14	7	-	-	5
Río Hondo	602	5	7	134	31	313	46	34	-	2	30
Rivadavia	80	-	1	19	3	45	2	9	-	1	-
Robles	490	2	1	119	34	260	27	29	2	1	15
Salavina	125	-	1	42	14	59	3	3	1	-	2
San Martín	110	-	-	36	7	52	8	3	-	-	4
Sarmiento	46	-	-	16	4	19	4	-	-	-	3
Silípica	123	1	-	35	5	74	8	-	-	-	-



Censo Nacional de
Docentes y
Establecimientos
Educativos

D.30

**DOCENTES EN ACTIVIDAD, EDUCACION COMUN Y SECTOR ESTATAL
DOCENTES POR TIPO DE FORMACION Y TITULO OBTENIDO
SEGUN DEPARTAMENTO**

DEPARTAMENTO	TOTAL	TIPO DE FORMACION								Sin Información
		CON FORMACION PEDAGOGICA				SIN FORMACION PEDAGOGICA				
		TITULO OBTENIDO				TITULO OBTENIDO				
		Maestro Normal exclusivamente	Profesor Superior No Universitario exclusivamente	Profesor Universitario exclusivamente	Comb. en las que al menos un título involucra formación pedagógica*	Profesional Universitario exclusivamente	Otros títulos exclusivamente	Profesional Universitario y Otros	Otro tipo de formación	
TOTAL	10271	2053	4508	133	1050	283	1273	49	161	761
Aguirre	72	13	37	-	4	2	7	-	2	7
Alberdi	152	20	61	-	8	-	53	1	4	5
Atamisqui	126	27	76	2	3	-	15	-	1	2
Avellaneda	284	45	132	1	16	1	37	1	15	36
Banda	1791	395	784	21	184	52	201	7	23	124
Belgrano	104	25	45	1	5	4	16	-	-	8
Capital	3204	648	1195	78	529	126	333	29	28	238
Copo	306	32	210	2	21	4	26	-	4	7
Choya	579	121	255	11	65	16	65	3	5	38
Figueroa	242	27	122	1	14	3	41	-	5	29
Gral. Taboada	424	89	160	3	33	8	92	-	9	30
Guasayán	136	17	82	3	7	6	12	-	1	8
Jiménez	209	42	103	3	11	3	22	1	4	20
Juan F. Ibarra	216	40	94	1	10	1	33	-	7	30
Loreto	269	67	142	3	19	6	6	2	6	18
Mitre	19	4	5	-	1	-	7	-	1	1
Moreno	297	53	160	2	13	6	40	-	1	22
Ojo de Agua	200	34	119	-	13	5	16	1	1	11
Pellegrini	267	40	134	2	17	5	45	-	6	18
Quebrachos	175	32	84	2	5	4	38	-	2	8
Río Hondo	602	129	251	5	58	21	69	4	17	48
Rivadavia	80	13	41	2	7	8	6	-	1	2
Robles	490	89	213	3	46	17	65	2	15	40
Salavina	125	25	52	1	6	3	27	-	1	10
San Martín	110	25	48	-	2	1	15	-	4	15
Sarmiento	46	12	20	-	2	-	7	-	-	5
Silípica	123	28	65	-	12	-	13	-	1	4

Nota:* Los docentes que cuentan con ambos tipos de formación se han contabilizado sólo en esta categoría.



D.31

DOCENTES EN ACTIVIDAD, EDUCACION COMUN Y SECTOR ESTATAL
DOCENTES POR SITUACION DE REVISTA SEGUN DEPARTAMENTO

DEPARTAMENTO	TOTAL	SITUACION DE REVISTA					
		Titular Exclusivamente	Interino Exclusivamente	Suplente Exclusivamente	Titular y Otra	Otra Condición	Sin Información
TOTAL	10271	3179	3169	1600	969	1152	202
Aguirre	72	24	32	8	3	3	2
Alberdi	152	18	89	33	5	6	1
Atamisqui	126	26	53	36	4	7	-
Avellaneda	284	50	135	52	18	25	4
Banda	1791	660	510	253	146	199	23
Belgrano	104	25	43	19	6	8	3
Capital	3204	1211	593	512	372	404	112
Copo	306	56	144	75	12	15	4
Choya	579	177	156	94	74	72	6
Figueroa	242	38	130	46	5	19	4
Gral. Taboada	424	138	124	57	46	56	3
Guasayán	136	24	54	27	9	21	1
Jiménez	209	41	94	33	19	19	3
Juan F. Ibarra	216	35	99	38	16	26	2
Loreto	269	99	98	44	8	17	3
Mitre	19	3	10	5	1	-	-
Moreno	297	67	150	28	14	36	2
Ojo de Agua	200	67	73	24	12	23	1
Pellegrini	267	60	111	31	30	31	4
Quebrachos	175	47	66	38	15	8	1
Río Hondo	602	195	216	86	42	52	11
Rivadavia	80	23	30	12	2	11	2
Robles	490	137	189	64	39	51	10
Salavina	125	14	58	34	9	10	-
San Martín	110	25	48	23	4	4	6
Sarmiento	46	10	22	5	3	2	4
Silfíca	123	60	37	24	1	1	-




Santiago del Estero

Censo Nacional de
Docentes y
Establecimientos
Educativos

D.32

**DOCENTES EN ACTIVIDAD, EDUCACION COMUN Y SECTOR ESTATAL
DOCENTES POR CONCURRENCIA A CURSOS DE CAPACITACION
SEGUN DEPARTAMENTO**

DEPARTAMENTO	TOTAL	CONCURRENCIA A CURSOS DE CAPACITACION	
		Si	No
TOTAL	10271	6638	3633
Aguirre	72	53	19
Alberdi	152	77	75
Atamisqui	126	85	41
Avellaneda	284	136	148
Banda	1791	1281	510
Belgrano	104	60	44
Capital	3204	2141	1063
Copo	306	198	108
Choya	579	402	177
Figueroa	242	127	115
Gral. Taboada	424	294	130
Guasayán	136	102	34
Jiménez	209	90	119
Juan F. Ibarra	216	119	97
Loreto	269	185	84
Mitre	19	6	13
Moreno	297	131	166
Ojo de Agua	200	166	34
Pellegrini	267	144	123
Quebrachos	175	125	50
Río Hondo	602	398	204
Rivadavia	80	50	30
Robles	490	348	142
Salavina	125	60	65
San Martín	110	46	64
Sarmiento	46	24	22
Silpica	123	85	38



D.33

 DOCENTES EN ACTIVIDAD, EDUCACION COMUN Y SECTOR ESTATAL
 DOCENTES POR AREAS TEMATICAS EN LAS QUE DESEARIAN RECIBIR
 CAPACITACION* SEGUN DEPARTAMENTO

DEPARTAMENTO	TOTAL	AREAS TEMATICAS EN LAS QUE DESEARIAN RECIBIR CAPACITACION						
		Contenido de las materias curriculares	Metodología y didáctica de la enseñanza	Organización y gestión institucional	Elaboración de proyectos pedagógicos	Otra	Ninguna	Sin Información
TOTAL	10271	4418	6824	3045	4984	393	183	569
Aguirre	72	34	56	26	43	6	-	3
Alberdi	152	86	123	46	81	30	1	1
Atamisqui	126	90	112	52	56	7	1	1
Avellaneda	284	152	212	85	104	17	3	24
Banda	1791	722	1130	533	924	54	26	103
Belgrano	104	43	76	31	44	8	2	8
Capital	3204	1177	1819	894	1557	122	85	220
Copo	306	152	249	100	175	16	2	6
Choya	579	248	399	156	250	13	10	32
Figueroa	242	144	202	120	141	12	8	8
Gral. Taboada	424	161	291	111	195	26	4	23
Guasayán	136	62	95	40	68	5	2	6
Jiménez	209	89	152	63	88	1	1	12
Juan F. Ibarra	216	110	165	72	101	5	2	8
Loreto	269	126	210	65	124	13	2	18
Mitre	19	13	14	10	8	-	-	-
Moreno	297	165	232	106	143	15	-	7
Ojo de Agua	200	94	138	54	117	6	2	8
Pellegrini	267	131	202	77	126	5	1	11
Quebrachos	175	67	119	42	86	10	5	5
Río Hondo	602	243	391	165	306	9	19	41
Rivadavia	80	59	68	28	45	2	-	-
Robles	490	209	327	136	240	23	9	19
Salavina	125	64	94	48	44	-	1	4
San Martín	110	42	77	33	50	2	3	8
Sarmiento	46	23	29	9	20	2	1	7
Silípica	123	68	78	40	68	6	1	4

Notas:* Los docentes que señalaron más de un área temática fueron contabilizados en cada una de ellas.
 Por ello la sumatoria de docentes por área temática es mayor que el total.



Santiago del Estero

Censo Nacional de
Docentes y
Establecimientos
Educativos

D.34

**DOCENTES EN ACTIVIDAD, EDUCACION COMUN Y SECTOR ESTATAL
DOCENTES POR NIVEL DE ENSEÑANZA* SEGUN DEPARTAMENTO**

DEPARTAMENTO	TOTAL	NIVEL DE ENSEÑANZA			
		Inicial	Primario	Medio	Superior No Universitario
TOTAL	10271	872	6313	3261	768
Aguirre	72	5	53	10	9
Alberdi	152	7	130	31	-
Atamisqui	126	4	113	-	12
Avellaneda	284	13	206	88	21
Banda	1791	184	1020	589	105
Belgrano	104	6	62	35	13
Capital	3204	403	1390	1349	278
Copo	306	18	246	54	12
Choya	579	30	314	249	70
Figueroa	242	11	201	28	9
Gral. Taboada	424	26	275	131	33
Guasayán	136	5	83	47	13
Jiménez	209	10	159	57	13
Juan F. Ibarra	216	15	157	61	15
Loreto	269	13	189	50	24
Mitre	19	1	18	-	-
Moreno	297	20	222	47	32
Ojo de Agua	200	19	141	45	17
Pellegrini	267	7	208	63	14
Quebrachos	175	3	114	65	12
Río Hondo	602	26	400	170	48
Rivadavia	80	7	46	22	10
Robles	490	39	302	155	30
Salavina	125	4	104	25	8
San Martín	110	4	87	19	-
Sarmiento	46	2	33	15	-
Silípica	123	9	97	18	-

Nota: * Los docentes que trabajan simultáneamente en más de un nivel fueron contabilizados en cada uno de ellos.

Por ello la sumatoria de docentes por nivel es mayor que el total.



D.35

DOCENTES EN ACTIVIDAD, EDUCACION COMUN Y SECTOR ESTATAL
DOCENTES DEL NIVEL DE ENSEÑANZA INICIAL POR FUNCION
EDUCATIVA* SEGUN DEPARTAMENTO

DEPARTAMENTO	TOTAL	FUNCION EDUCATIVA			
		Frente a Alumnos	Dirección y Gestión	Apoyo	Sin Información
TOTAL	872	757	96	38	7
Aguirre	5	5	-	-	-
Alberdi	7	7	1	-	-
Atamisqui	4	4	-	-	-
Avellaneda	13	13	-	-	-
Banda	184	164	16	9	-
Belgrano	6	5	1	-	-
Capital	403	327	56	28	7
Copo	18	17	1	-	-
Choya	30	24	6	-	-
Figueroa	11	11	-	-	-
Gral. Taboada	26	24	1	1	-
Guasayán	5	5	-	-	-
Jiménez	10	7	3	-	-
Juan F. Ibarra	15	15	-	-	-
Loreto	13	12	1	-	-
Mitre	1	1	-	-	-
Moreno	20	20	-	-	-
Ojo de Agua	19	16	3	-	-
Pellegri	7	7	-	-	-
Quebrachos	3	3	-	-	-
Río Hondo	26	24	2	-	-
Rivadavia	7	6	1	-	-
Robles	39	36	3	-	-
Salavina	4	3	1	-	-
San Martín	4	4	-	-	-
Sarmiento	2	2	-	-	-
Silípica	9	9	-	-	-

Nota: * Los docentes que desempeñan simultáneamente varias funciones educativas fueron contabilizados en cada una de ellas.

Por ello la sumatoria de docentes por función es mayor que el total.



Censo Nacional de
Docentes y
Establecimientos
Educativos

D.36

**DOCENTES EN ACTIVIDAD, EDUCACION COMUN Y SECTOR ESTATAL
DOCENTES DEL NIVEL DE ENSEÑANZA INICIAL POR SITUACION DE
REVISTA SEGUN DEPARTAMENTO**

DEPARTAMENTO	TOTAL	SITUACION DE REVISTA					
		Titular Exclusivamente	Interino Exclusivamente	Suplente Exclusivamente	Titular y Otra	Otra Condición	Sin Información
TOTAL	872	343	249	158	43	65	14
Aguirre	5	3	2	-	-	-	-
Alberdi	7	-	4	2	1	-	-
Atamisqui	4	-	2	1	1	-	-
Avellaneda	13	1	10	1	1	-	-
Banda	184	69	68	30	5	11	1
Belgrano	6	1	4	-	-	1	-
Capital	403	219	47	93	19	14	11
Copo	18	4	4	7	-	3	-
Choya	30	10	8	9	2	1	-
Figueroa	11	1	8	1	-	1	-
Gral. Taboada	26	5	12	4	3	2	-
Guasayán	5	2	2	1	-	-	-
Jiménez	10	3	4	1	-	1	1
Juan F. Ibarra	15	4	7	2	-	2	-
Loreto	13	5	3	1	-	4	-
Mitre	1	-	1	-	-	-	-
Moreno	20	2	7	1	1	9	-
Ojo de Agua	19	5	6	3	-	5	-
Pellegrini	7	2	3	-	1	-	1
Quebrachos	3	1	2	-	-	-	-
Río Hondo	26	5	13	4	-	4	-
Rivadavia	7	-	5	1	-	1	-
Robles	39	10	23	2	-	4	-
Salavina	4	1	-	3	-	-	-
San Martín	4	2	1	-	-	1	-
Sarmiento	2	1	1	-	-	-	-
Silípica	9	2	6	1	-	-	-



D.37

DOCENTES EN ACTIVIDAD, EDUCACION COMUN Y SECTOR ESTATAL
DOCENTES DEL NIVEL DE ENSEÑANZA INICIAL POR CONCURRENCIA A
CURSOS DE CAPACITACION SEGUN DEPARTAMENTO

DEPARTAMENTO	TOTAL	CONCURRENCIA A CURSOS DE CAPACITACION	
		Si	No
TOTAL	872	724	148
Aguirre	5	4	1
Alberdi	7	6	1
Atamisqui	4	4	-
Avellaneda	13	6	7
Banda	184	156	28
Belgrano	6	2	4
Capital	403	346	57
Copo	18	13	5
Choya	30	26	4
Figueroa	11	10	1
Gral. Taboada	26	17	9
Guasayán	5	5	-
Jiménez	10	9	1
Juan F. Ibarra	15	9	6
Loreto	13	13	-
Mitre	1	1	-
Moreno	20	14	6
Ojo de Agua	19	18	1
Pellegrini	7	3	4
Quebrachos	3	3	-
Río Hondo	26	23	3
Rivadavia	7	6	1
Robles	39	35	4
Salavina	4	1	3
San Martín	4	3	1
Sarmiento	2	-	2
Silpica	9	9	-



Censo Nacional de
Docentes y
Establecimientos
Educativos

D.38

**DOCENTES EN ACTIVIDAD, EDUCACION COMUN Y SECTOR ESTATAL
DOCENTES DEL NIVEL DE ENSEÑANZA INICIAL POR AREAS TEMATICAS
EN LAS QUE DESEARIAN RECIBIR CAPACITACION* SEGUN
DEPARTAMENTO**

DEPARTAMENTO	TOTAL	AREAS TEMATICAS EN LAS QUE DESEARIAN RECIBIR CAPACITACION						
		Contenido de las materias curriculares	Metodología y didáctica de la enseñanza	Organización y gestión institucional	Elaboración de proyectos pedagógicos	Otra	Ninguna	Sin Información
TOTAL	872	349	594	322	504	31	13	32
Aguirre	5	4	4	3	4	-	-	-
Alberdi	7	4	7	1	5	2	-	-
Atamisqui	4	3	3	1	3	1	-	-
Avellaneda	13	6	13	3	2	1	-	-
Banda	184	71	111	69	95	2	2	11
Belgrano	6	4	6	3	5	1	-	-
Capital	403	155	266	160	253	14	7	14
Copo	18	10	15	6	10	2	1	1
Choya	30	10	19	6	18	3	-	-
Figueroa	11	7	10	4	7	-	-	-
Gral. Taboada	26	4	17	2	8	-	-	3
Guasayán	5	1	4	-	4	-	-	-
Jiménez	10	6	8	1	4	1	-	-
Juan F. Ibarra	15	9	11	6	7	1	-	1
Loreto	13	5	13	6	8	2	1	-
Mitre	1	-	-	-	1	-	-	-
Moreno	20	11	16	8	9	1	-	-
Ojo de Agua	19	9	13	13	16	1	1	-
Pellegrini	7	4	5	3	5	-	-	-
Quebrachos	3	-	3	1	1	-	-	-
Río Hondo	26	12	19	12	15	-	-	1
Rivadavia	7	5	6	1	5	-	-	-
Robles	39	10	25	15	19	-	1	1
Salavina	4	1	4	-	1	-	-	-
San Martín	4	1	1	-	2	-	-	-
Sarmiento	2	-	1	-	1	-	-	1
Silípica	9	6	6	4	8	-	-	-

Nota: * Los docentes que señalaron más de un área temática fueron contabilizados en cada una de ellas.
Por ello la sumatoria de docentes por área temática es mayor que el total.



D.39

DOCENTES EN ACTIVIDAD, EDUCACION COMUN Y SECTOR ESTATAL
DOCENTES DEL NIVEL DE ENSEÑANZA PRIMARIO POR FUNCION
EDUCATIVA* SEGUN DEPARTAMENTO

DEPARTAMENTO	TOTAL	FUNCION EDUCATIVA			
		Frente a Alumnos	Dirección y Gestión	Apoyo	Sin Información
TOTAL	6313	5329	989	152	58
Aguirre	53	46	7	-	-
Alberdi	130	104	29	-	-
Atamisqui	113	89	24	-	-
Avellaneda	206	167	45	6	-
Banda	1020	882	115	39	6
Belgrano	62	57	7	2	1
Capital	1390	1178	133	70	36
Copo	246	202	45	2	-
Choya	314	279	43	8	3
Figuroa	201	168	44	1	-
Gral. Taboada	275	247	44	9	-
Guasayán	83	66	16	1	-
Jiménez	159	130	35	-	-
Juan F. Ibarra	157	136	28	1	1
Loreto	189	147	37	5	-
Mitre	18	15	3	-	-
Moreno	222	185	49	-	-
Ojo de Agua	141	114	25	2	1
Pellegrini	208	163	54	-	-
Quebrachos	114	87	28	-	-
Río Hondo	400	349	63	3	2
Rivadavia	46	40	6	-	1
Robles	302	262	37	3	8
Salavina	104	81	29	-	-
San Martín	87	68	25	-	1
Sarmiento	33	29	4	-	-
Silípica	97	83	14	-	-

Nota: * Los docentes que desempeñan simultáneamente varias funciones educativas fueron contabilizados en cada una de ellas. Por ello la sumatoria de docentes por función es mayor que el total.



Censo Nacional de
Docentes y
Establecimientos
Educativos

D.40

**DOCENTES EN ACTIVIDAD, EDUCACION COMUN Y SECTOR ESTATAL
DOCENTES DEL NIVEL DE ENSEÑANZA PRIMARIO POR SITUACION DE
REVISTA SEGUN DEPARTAMENTO**

DEPARTAMENTO	TOTAL	SITUACION DE REVISTA					
		Titular Exclusivamente	Interino Exclusivamente	Suplente Exclusivamente	Titular y Otra	Otra Condición	Sin Información
TOTAL	6313	2524	2093	1150	262	169	115
Aguirre	53	22	21	8	1	-	1
Alberdi	130	20	74	31	3	2	-
Atamisqui	113	28	49	34	1	1	-
Avellaneda	206	49	92	46	9	8	2
Banda	1020	508	266	168	27	36	15
Belgrano	62	26	14	18	2	-	2
Capital	1390	694	269	239	88	50	50
Copo	246	62	117	62	4	-	1
Choya	314	133	95	63	13	6	4
Figueroa	201	39	111	41	3	3	4
Gral. Taboada	275	119	92	38	12	12	2
Guasayán	83	23	37	20	-	2	1
Jiménez	159	46	77	26	3	5	2
Juan F. Ibarra	157	38	69	37	8	4	1
Loreto	189	87	64	36	2	-	-
Mitre	18	3	9	5	1	-	-
Moreno	222	70	110	30	8	4	-
Ojo de Agua	141	67	46	24	1	2	1
Pellegrini	208	70	91	28	12	4	3
Quebrachos	114	34	46	32	-	2	-
Río Hondo	400	159	155	55	15	9	7
Rivadavia	46	23	12	8	1	-	2
Robles	302	133	96	48	13	3	9
Salavina	104	19	45	31	4	5	-
San Martín	87	23	35	19	4	1	5
Sarmiento	33	9	13	5	1	2	3
Silpica	97	58	19	19	-	1	-



D.41

DOCENTES EN ACTIVIDAD, EDUCACION COMUN Y SECTOR ESTATAL
DOCENTES DEL NIVEL DE ENSEÑANZA PRIMARIO POR CONCURRENCIA
A CURSOS DE CAPACITACION SEGUN DEPARTAMENTO

DEPARTAMENTO	TOTAL	CONCURRENCIA A CURSOS DE CAPACITACION	
		Si	No
TOTAL	6313	4063	2250
Aguirre	53	39	14
Alberdi	130	66	64
Atamisqui	113	73	40
Avellaneda	206	98	108
Banda	1020	740	280
Belgrano	62	41	21
Capital	1390	931	459
Copo	246	153	93
Choya	314	245	69
Figueroa	201	101	100
Gral. Taboada	275	198	77
Guasayán	83	56	27
Jiménez	159	52	107
Juan F. Ibarra	157	84	73
Loreto	189	127	62
Mitre	18	5	13
Moreno	222	88	134
Ojo de Agua	141	123	18
Pellegrini	208	106	102
Quebrachos	114	88	26
Río Hondo	400	289	111
Rivadavia	46	29	17
Robles	302	217	85
Salavina	104	46	58
San Martín	87	33	54
Sarmiento	33	17	16
Silpica	97	65	32




Censo Nacional de
Docentes y
Establecimientos
Educativos

D.42

**DOCENTES EN ACTIVIDAD, EDUCACION COMUN Y SECTOR ESTATAL
DOCENTES DEL NIVEL DE ENSEÑANZA PRIMARIO POR AREAS
TEMATICAS EN LAS QUE DESEARIAN RECIBIR CAPACITACION* SEGUN
DEPARTAMENTO**

DEPARTAMENTO	TOTAL	AREAS TEMATICAS EN LAS QUE DESEARIAN RECIBIR CAPACITACION						
		Contenido de las materias curriculares	Metodología y didáctica de la enseñanza	Organización y gestión institucional	Elaboración de proyectos pedagógicos	Otra	Ninguna	Sin Información
TOTAL	6313	3017	4487	1972	3125	242	95	235
Aguirre	53	29	44	19	29	6	-	-
Alberdi	130	77	106	41	72	25	1	-
Atamisqui	113	84	102	47	48	6	1	-
Avellaneda	206	117	160	71	63	13	3	12
Banda	1020	453	694	326	542	23	13	42
Belgrano	62	28	44	21	30	8	1	-
Capital	1390	545	845	358	674	44	37	82
Copo	246	130	207	87	139	14	1	4
Choya	314	149	222	89	132	6	6	13
Figueroa	201	131	170	106	122	8	7	5
Gral. Taboada	275	112	194	79	139	17	1	10
Guasayán	83	35	58	26	40	4	1	2
Jiménez	159	67	117	50	71	-	1	9
Juan F. Ibarra	157	89	120	60	73	4	2	3
Loreto	189	96	160	44	87	9	1	3
Mitre	18	13	14	10	7	-	-	-
Moreno	222	129	185	88	115	12	-	2
Ojo de Agua	141	76	101	35	81	5	1	2
Pellegrini	208	107	157	65	100	5	1	7
Quebrachos	114	50	77	29	57	9	3	1
Río Hondo	400	175	278	116	221	4	7	15
Rivadavia	46	32	41	20	27	1	-	-
Robles	302	150	204	91	159	16	4	7
Salavina	104	62	81	42	34	-	-	2
San Martín	87	33	66	30	37	1	3	6
Sarmiento	33	20	20	6	10	1	1	5
Silípica	97	52	62	27	50	5	-	4

Nota: * Los docentes que señalaron más de un área temática fueron contabilizados en cada una de ellas.
Por ello la sumatoria de docentes por área temática es mayor que el total.



D.43

DOCENTES EN ACTIVIDAD, EDUCACION COMUN Y SECTOR ESTATAL
DOCENTES DEL NIVEL DE ENSEÑANZA MEDIO POR MODALIDAD SEGUN
DEPARTAMENTO

DEPARTAMENTO	TOTAL	MODALIDAD											
		Bachiller	Técnico	Comercial	Agropecuaria	Ciclo Básico	Otras	Bachiller y Comercial	Bachiller y Técnico	Comercial y Técnico	Comercial y Ciclo Básico	Otras Combinaciones	Sin Información
TOTAL	3261	1074	592	357	215	97	145	206	74	34	11	396	60
Aguirre	10	-	-	1	-	9	-	-	-	-	-	-	-
Alberdi	31	31	-	-	-	-	-	-	-	-	-	-	-
Atamisqui	-	-	-	-	-	-	-	-	-	-	-	-	-
Avellaneda	88	83	-	-	-	-	-	-	-	-	-	-	5
Banda	589	179	172	50	1	64	14	14	17	6	2	56	14
Belgrano	35	12	-	-	22	-	-	-	-	-	-	-	1
Capital	1349	443	271	177	35	13	50	148	31	20	9	129	23
Copo	54	27	-	1	20	2	1	-	-	-	-	3	-
Choya	249	64	63	39	30	8	1	7	6	2	-	24	5
Figueroa	28	28	-	-	-	-	-	-	-	-	-	-	-
Gral. Taboada	131	40	55	2	14	2	-	5	5	-	-	6	2
Guasayán	47	19	-	-	26	-	-	-	-	-	-	1	1
Jiménez	57	17	-	-	24	-	-	-	-	-	-	16	-
Juan F. Ibarra	61	29	-	-	-	-	12	16	-	-	-	3	1
Loreto	50	-	-	-	-	-	48	-	-	-	-	2	-
Mitre	-	-	-	-	-	-	-	-	-	-	-	-	-
Moreno	47	14	-	-	1	-	-	-	-	-	-	32	-
Ojo de Agua	45	41	1	-	-	-	-	-	-	-	-	-	3
Pellegrini	63	2	1	12	13	-	14	-	-	-	-	20	1
Quebrachos	65	-	16	45	-	-	-	-	-	4	-	-	-
Río Hondo	170	53	44	44	-	1	-	13	6	1	-	4	4
Rivadavia	22	12	-	6	-	-	-	4	-	-	-	-	-
Robles	155	31	11	3	39	10	7	-	4	-	-	47	3
Salavina	25	21	-	-	-	4	-	-	-	-	-	-	-
San Martín	19	12	-	-	-	3	-	-	-	-	-	3	1
Sarmiento	15	9	-	-	1	-	-	-	-	-	-	1	4
Silípica	18	1	-	-	-	-	16	-	-	-	-	-	1



Santiago del Estero

Censo Nacional de Docentes
y Establecimientos Educativos**D.44****DOCENTES EN ACTIVIDAD, EDUCACION COMUN Y SECTOR ESTATAL
DOCENTES DEL NIVEL DE ENSEÑANZA MEDIO POR FUNCION
EDUCATIVA* SEGUN DEPARTAMENTO**

DEPARTAMENTO	TOTAL	FUNCION EDUCATIVA			
		Frente a Alumnos	Dirección y Gestión	Apoyo	Sin Información
TOTAL	3261	2691	296	624	19
Aguirre	10	8	2	1	-
Alberdi	31	26	4	2	1
Atamisqui	-	-	-	-	-
Avellaneda	88	79	10	9	-
Banda	589	487	53	113	2
Belgrano	35	34	3	2	-
Capital	1349	1048	100	323	15
Copo	54	51	4	4	-
Choya	249	208	27	47	1
Figueroa	28	24	4	2	-
Gral. Taboada	131	111	14	32	-
Guasayán	47	42	3	4	-
Jiménez	57	50	10	6	-
Juan F. Ibarra	61	58	6	4	-
Loreto	50	44	3	5	-
Mitre	-	-	-	-	-
Moreno	47	45	3	3	-
Ojo de Agua	45	38	2	6	-
Pellegrini	63	54	6	8	-
Quebrachos	65	56	6	8	-
Río Hondo	170	149	12	24	2
Rivadavia	22	19	2	2	-
Robles	155	135	13	17	1
Salavina	25	24	4	2	-
San Martín	19	17	2	-	1
Sarmiento	15	14	1	1	-
Silípica	18	15	2	2	-

Nota: * Los docentes que desempeñan simultáneamente varias funciones educativas fueron contabilizados en cada una de ellas.

Por ello la sumatoria de docentes por función es mayor que el total.



D.45

DOCENTES EN ACTIVIDAD, EDUCACION COMUN Y SECTOR ESTATAL
DOCENTES DEL NIVEL DE ENSEÑANZA MEDIO POR SITUACION DE
REVISTA SEGUN DEPARTAMENTO

DEPARTAMENTO	TOTAL	SITUACION DE REVISTA					
		Titular Exclusivamente	Interino Exclusivamente	Suplente Exclusivamente	Titular y Otra	Otra Condición	Sin Información
TOTAL	3261	672	1040	423	429	633	64
Aguirre	10	1	7	-	-	1	1
Alberdi	31	-	27	2	-	1	1
Atamisqui	-	-	-	-	-	-	-
Avellaneda	88	10	55	13	1	8	1
Banda	589	132	186	66	75	124	6
Belgrano	35	-	27	4	-	3	1
Capital	1349	371	261	199	208	268	42
Copo	54	-	36	9	-	8	1
Choya	249	65	59	39	43	41	2
Figueroa	28	-	17	5	-	6	-
Gral. Taboada	131	33	33	20	21	23	1
Guasayán	47	2	15	12	5	12	1
Jiménez	57	4	33	8	7	5	-
Juan F. Ibarra	61	1	41	3	3	12	1
Loreto	50	5	24	5	5	8	3
Mitre	-	-	-	-	-	-	-
Moreno	47	1	31	2	-	13	-
Ojo de Agua	45	3	27	3	3	9	-
Pellegrini	63	4	27	6	7	19	-
Quebrachos	65	26	23	8	7	1	-
Río Hondo	170	44	52	25	20	25	4
Rivadavia	22	-	15	2	1	4	-
Robles	155	11	83	20	11	29	1
Salavina	25	-	23	1	-	1	-
San Martín	19	-	12	4	-	2	1
Sarmiento	15	2	12	-	-	-	1
Silipica	18	1	13	4	-	-	-



Censo Nacional de
Docentes y
Establecimientos
Educativos

D.46

DOCENTES EN ACTIVIDAD, EDUCACION COMUN Y SECTOR ESTATAL
DOCENTES DEL NIVEL DE ENSEÑANZA MEDIO POR CONCURRENCIA A
CURSOS DE CAPACITACION SEGUN DEPARTAMENTO

DEPARTAMENTO	TOTAL	CONCURRENCIA A CURSOS DE CAPACITACION	
		Si	No
TOTAL	3261	2019	1242
Aguirre	10	9	1
Alberdi	31	19	12
Atamisqui	-	-	-
Avellaneda	88	51	37
Banda	589	378	211
Belgrano	35	18	17
Capital	1349	838	511
Copo	54	37	17
Choya	249	147	102
Figueroa	28	16	12
Gral. Taboada	131	89	42
Guasayán	47	40	7
Jiménez	57	37	20
Juan F. Ibarra	61	41	20
Loreto	50	34	16
Mitre	-	-	-
Moreno	47	20	27
Ojo de Agua	45	28	17
Pellegrini	63	44	19
Quebrachos	65	44	21
Río Hondo	170	86	84
Rivadavia	22	13	9
Robles	155	102	53
Salavina	25	18	7
San Martín	19	10	9
Sarmiento	15	8	7
Silpica	18	12	6



D.47

DOCENTES EN ACTIVIDAD, EDUCACION COMUN Y SECTOR ESTATAL
DOCENTES DEL NIVEL DE ENSEÑANZA MEDIO POR AREAS TEMATICAS
EN LAS QUE DESEARIAN RECIBIR CAPACITACION* SEGUN
DEPARTAMENTO

DEPARTAMENTO	TOTAL	AREAS TEMATICAS EN LAS QUE DESEARIAN RECIBIR CAPACITACION						
		Contenido de las materias curriculares	Metodología y didáctica de la enseñanza	Organización y gestión institucional	Elaboración de proyectos pedagógicos	Otra	Ninguna	Sin Información
TOTAL	3261	1181	1915	805	1483	126	78	266
Aguirre	10	2	7	4	9	-	-	-
Alberdi	31	14	23	10	15	8	-	1
Atamisqui	-	-	-	-	-	-	-	-
Avellaneda	88	47	60	22	49	6	1	10
Banda	589	206	330	138	288	29	10	47
Belgrano	35	11	30	10	9	-	1	4
Capital	1349	474	699	336	620	57	38	108
Copo	54	17	37	10	32	-	-	1
Choya	249	93	165	65	106	5	7	16
Figueroa	28	9	20	7	11	3	1	3
Gral. Taboada	131	48	90	36	47	11	3	9
Guasayán	47	23	33	13	27	1	1	4
Jiménez	57	23	42	16	19	-	-	3
Juan F. Ibarra	61	20	49	14	29	-	-	2
Loreto	50	19	30	10	21	2	-	9
Mitre	-	-	-	-	-	-	-	-
Moreno	47	26	29	14	18	-	-	4
Ojo de Agua	45	14	26	8	22	-	-	6
Pellegrini	63	24	47	12	30	-	-	3
Quebrachos	65	21	45	14	28	2	3	3
Río Hondo	170	57	98	39	76	3	10	21
Rivadavia	22	19	15	7	11	-	-	-
Robles	155	52	102	35	65	8	4	11
Salavina	25	5	12	5	13	-	1	2
San Martín	19	8	10	3	11	1	-	2
Sarmiento	15	4	10	4	10	1	-	2
Silípica	18	10	10	10	10	1	1	-

Nota: * Los docentes que señalaron más de un área temática fueron contabilizados en cada una de ellas.
Por ello la sumatoria de docentes por área temática es mayor que el total.



Santiago del Estero

Censo Nacional de
Docentes y
Establecimientos
Educativos

D.48

DOCENTES EN ACTIVIDAD, EDUCACION COMUN Y SECTOR ESTATAL
DOCENTES DEL NIVEL DE ENSEÑANZA SUPERIOR NO UNIVERSITARIO
POR FUNCION EDUCATIVA* SEGUN DEPARTAMENTO

DEPARTAMENTO	TOTAL	FUNCION EDUCATIVA			
		Frente a Alumnos	Dirección y Gestión	Apoyo	Sin Información
TOTAL	768	628	101	117	7
Aguirre	9	8	2	-	-
Alberdi	-	-	-	-	-
Atamisqui	12	9	2	2	-
Avellaneda	21	17	2	2	1
Banda	105	95	9	11	-
Belgrano	13	11	2	1	-
Capital	278	209	35	60	2
Copo	12	9	2	1	2
Choya	70	62	8	9	-
Figuroa	9	7	3	1	-
Gral. Taboada	33	29	3	5	-
Guasayán	13	12	2	2	-
Jiménez	13	10	3	2	-
Juan F. Ibarra	15	13	2	1	-
Loreto	24	21	1	3	-
Mitre	-	-	-	-	-
Moreno	32	26	5	3	2
Ojo de Agua	17	14	3	3	-
Pellegrini	14	13	1	2	-
Quebrachos	12	10	2	-	1
Río Hondo	48	38	6	6	-
Rivadavia	10	9	2	1	-
Robles	30	27	3	2	-
Salavina	8	6	3	-	-
San Martín	-	-	-	-	-
Sarmiento	-	-	-	-	-
Silípica	-	-	-	-	-

Nota: * Los docentes que desempeñan simultáneamente varias funciones educativas fueron contabilizados en cada una de ellas.

Por ello la sumatoria de docentes por función es mayor que el total.



D.49

DOCENTES EN ACTIVIDAD, EDUCACION COMUN Y SECTOR ESTATAL
DOCENTES DEL NIVEL DE ENSEÑANZA SUPERIOR NO UNIVERSITARIO
POR SITUACION DE REVISTA SEGUN DEPARTAMENTO

DEPARTAMENTO	TOTAL	SITUACION DE REVISTA					
		Titular Exclusivamente	Interino Exclusivamente	Suplente Exclusivamente	Titular y Otra	Otra Condición	Sin Información
TOTAL	768	98	274	93	65	212	26
Aguirre	9	-	6	2	1	-	-
Alberdi	-	-	-	-	-	-	-
Atamisqui	12	-	5	2	-	5	-
Avellaneda	21	4	9	1	-	6	1
Banda	105	10	49	12	8	25	1
Belgrano	13	2	10	-	-	1	-
Capital	278	59	89	36	28	50	16
Copo	12	-	5	5	-	-	2
Choya	70	9	27	4	11	18	1
Figueroa	9	-	-	-	-	9	-
Gral. Taboada	33	2	8	4	5	14	-
Guasayán	13	1	6	-	1	5	-
Jiménez	13	-	3	7	-	3	-
Juan F. Ibarra	15	1	5	3	2	4	-
Loreto	24	3	13	3	1	4	-
Mitre	-	-	-	-	-	-	-
Moreno	32	3	16	2	1	8	2
Ojo de Agua	17	3	6	-	3	4	1
Pellegrini	14	-	2	2	1	9	-
Quebrachos	12	1	2	1	-	6	2
Río Hondo	48	8	14	8	1	15	2
Rivadavia	10	-	1	1	-	8	-
Robles	30	1	9	5	1	14	-
Salavina	8	-	4	-	-	4	-
San Martín	-	-	-	-	-	-	-
Sarmiento	-	-	-	-	-	-	-
Silípica	-	-	-	-	-	-	-



Censo Nacional de
Docentes y
Establecimientos
Educativos

D.50

DOCENTES EN ACTIVIDAD, EDUCACION COMUN Y SECTOR ESTATAL
DOCENTES DEL NIVEL DE ENSEÑANZA SUPERIOR NO UNIVERSITARIO
POR CONCURRENCIA A CURSOS DE CAPACITACION SEGUN
DEPARTAMENTO

DEPARTAMENTO	TOTAL	CONCURRENCIA A CURSOS DE CAPACITACION	
		Si	No
TOTAL	768	582	186
Aguirre	9	4	5
Alberdi	-	-	-
Atamisqui	12	11	1
Avellaneda	21	16	5
Banda	105	85	20
Belgrano	13	8	5
Capital	278	204	74
Copo	12	12	-
Choya	70	54	16
Figueroa	9	7	2
Gral. Taboada	33	29	4
Guasayán	13	11	2
Jiménez	13	11	2
Juan F. Ibarra	15	10	5
Loreto	24	16	8
Mitre	-	-	-
Moreno	32	24	8
Ojo de Agua	17	16	1
Pellegrini	14	10	4
Quebrachos	12	8	4
Río Hondo	48	35	13
Rivadavia	10	6	4
Robles	30	27	3
Salavina	8	5	3
San Martín	-	-	-
Sarmiento	-	-	-
Silpica	-	-	-


D.51
**DOCENTES EN ACTIVIDAD, EDUCACION COMUN Y SECTOR ESTATAL
 DOCENTES DEL NIVEL DE ENSEÑANZA SUPERIOR NO UNIVERSITARIO
 POR AREAS TEMATICAS EN LAS QUE DESEARIAN RECIBIR
 CAPACITACION* SEGUN DEPARTAMENTO**

DEPARTAMENTO	TOTAL	AREAS TEMATICAS EN LAS QUE DESEARIAN RECIBIR CAPACITACION						
		Contenido de las materias curriculares	Metodología y didáctica de la enseñanza	Organización y gestión institucional	Elaboración de proyectos pedagógicos	Otra	Ninguna	Sin Información
TOTAL	768	266	416	267	409	32	15	72
Aguirre	9	2	6	2	4	-	-	3
Alberdi	-	-	-	-	-	-	-	-
Atamisqui	12	5	9	4	8	-	-	1
Avellaneda	21	10	15	7	10	3	-	2
Banda	105	33	55	34	63	3	2	11
Belgrano	13	4	7	3	6	-	1	4
Capital	278	77	126	118	141	15	8	26
Copo	12	5	9	6	7	1	-	-
Choya	70	28	43	14	36	1	1	5
Figueroa	9	1	6	5	6	1	-	-
Gral. Taboada	33	15	19	14	20	3	1	1
Guasayán	13	9	10	5	6	-	-	-
Jiménez	13	3	8	8	7	-	-	1
Juan F. Ibarra	15	6	8	3	9	-	-	2
Loreto	24	11	14	8	11	-	-	6
Mitre	-	-	-	-	-	-	-	-
Moreno	32	14	17	7	13	2	-	1
Ojo de Agua	17	5	11	5	13	-	-	1
Pellegrini	14	8	10	3	9	-	-	1
Quebrachos	12	3	9	2	6	-	-	1
Río Hondo	48	16	20	13	25	2	2	7
Rivadavia	10	8	9	1	5	1	-	-
Robles	30	11	20	12	20	1	-	1
Salavina	8	3	2	2	2	-	-	1
San Martín	-	-	-	-	-	-	-	-
Sarmiento	-	-	-	-	-	-	-	-
Silípica	-	-	-	-	-	-	-	-

Nota: * Los docentes que señalaron más de un área temática fueron contabilizados en cada una de ellas.
 Por ello la sumatoria de docentes por área temática es mayor que el total.



Censo Nacional de
Docentes y
Establecimientos
Educativos

D.52

**DOCENTES EN ACTIVIDAD, EDUCACION COMUN Y SECTOR PRIVADO*
DOCENTES POR SEXO SEGUN DEPARTAMENTO**

DEPARTAMENTO	TOTAL	SEXO	
		Femenino	Masculino
TOTAL	2002	1582	420
Aguirre	27	21	6
Alberdi	43	20	23
Atamisqui	29	16	13
Avellaneda	-	-	-
Banda	238	198	40
Belgrano	15	13	2
Capital	1174	967	207
Copo	71	52	19
Choya	84	68	16
Figueroa	2	2	-
Gral. Taboada	50	36	14
Guasayán	-	-	-
Jiménez	-	-	-
Juan F. Ibarra	-	-	-
Loreto	-	-	-
Mitre	-	-	-
Moreno	59	43	16
Ojo de Agua	2	1	1
Pellegrini	-	-	-
Quebrachos	-	-	-
Río Hondo	112	80	32
Rivadavia	14	7	7
Robles	53	41	12
Salavina	-	-	-
San Martín	24	17	7
Sarmiento	26	14	12
Silípica	-	-	-

Nota: * Todos los cuadros de docentes en el sector privado incluyen tanto a los docentes que se desempeñan exclusivamente en el sector privado como a los que lo hacen simultáneamente en ambos sectores.



Censo Nacional de
Docentes y
Establecimientos
Educativos

D.56

**DOCENTES EN ACTIVIDAD, EDUCACION COMUN Y SECTOR PRIVADO DOCENTES
POR TIPO DE FORMACION Y TITULO OBTENIDO SEGUN DEPARTAMENTO**

DEPARTAMENTO	TOTAL	TIPO DE FORMACION								Sin Información
		CON FORMACION PEDAGOGICA				SIN FORMACION PEDAGOGICA				
		TITULO OBTENIDO				TITULO OBTENIDO				
		Maestro Normal Exclusivamente	Profesor Superior No Universitario Exclusivamente	Profesor Universitario Exclusivamente	Comb. en las que al menos un título involucra formación pedagógica*	Profesional Universitario Exclusivamente	Otros títulos Exclusivamente	Profesional Universitario y Otros	Otro tipo de formación	
TOTAL	2002	250	783	53	268	105	271	15	82	175
Aguirre	27	6	11	-	2	1	5	-	-	2
Alberdi	43	2	8	-	3	1	18	2	7	2
Atamisqui	29	1	16	-	2	-	6	-	2	2
Avellaneda	-	-	-	-	-	-	-	-	-	-
Banda	238	22	108	3	29	7	24	1	8	36
Belgrano	15	1	5	2	-	1	3	-	1	2
Capital	1174	160	439	42	190	68	133	10	44	88
Copo	71	5	39	-	10	2	8	1	1	5
Choya	84	11	29	2	8	8	9	1	5	11
Figueroa	2	-	-	-	-	1	1	-	-	-
Gral. Taboada	50	7	13	-	4	5	18	-	1	2
Guasayán	-	-	-	-	-	-	-	-	-	-
Jiménez	-	-	-	-	-	-	-	-	-	-
Juan F. Ibarra	-	-	-	-	-	-	-	-	-	-
Loreto	-	-	-	-	-	-	-	-	-	-
Mitre	-	-	-	-	-	-	-	-	-	-
Moreno	59	6	30	2	8	4	5	-	-	4
Ojo de Agua	2	-	2	-	-	-	-	-	-	-
Pellegrini	-	-	-	-	-	-	-	-	-	-
Quebrachos	-	-	-	-	-	-	-	-	-	-
Río Hondo	112	11	44	-	9	4	27	-	4	13
Rivadavia	14	1	4	1	-	2	4	-	1	1
Robles	53	13	24	-	5	1	3	-	5	2
Salavina	-	-	-	-	-	-	-	-	-	-
San Martín	24	4	15	1	1	-	1	-	-	2
Sarmiento	26	1	9	-	-	1	7	-	3	5
Silpica	-	-	-	-	-	-	-	-	-	-

Nota: * Los docentes que cuentan con ambos tipos de formación se han contabilizado sólo en esta categoría.

**D.57**
**DOCENTES EN ACTIVIDAD, EDUCACION COMUN Y SECTOR PRIVADO
DOCENTES POR SITUACION DE REVISTA SEGUN DEPARTAMENTO**

DEPARTAMENTO	TOTAL	SITUACION DE REVISTA					
		Titular Exclusivamente	Interino Exclusivamente	Suplente Exclusivamente	Titular y Otra	Otra Condición	Sin Información
TOTAL	2002	1448	44	165	125	176	44
Aguirre	27	23	2	-	1	1	-
Alberdi	43	42	-	-	-	1	-
Atamisqui	29	28	-	1	-	-	-
Avellaneda	-	-	-	-	-	-	-
Banda	238	141	13	21	17	37	9
Belgrano	15	14	-	-	1	-	-
Capital	1174	864	6	120	93	62	29
Copo	71	43	10	8	4	6	-
Choya	84	77	-	1	2	2	2
Figueroa	2	1	1	-	-	-	-
Gral. Taboada	50	48	-	-	-	1	1
Guasayán	-	-	-	-	-	-	-
Jiménez	-	-	-	-	-	-	-
Juan F. Ibarra	-	-	-	-	-	-	-
Loreto	-	-	-	-	-	-	-
Mitre	-	-	-	-	-	-	-
Moreno	59	47	2	7	2	1	-
Ojo de Agua	2	-	1	1	-	-	-
Pellegrini	-	-	-	-	-	-	-
Quebrachos	-	-	-	-	-	-	-
Río Hondo	112	44	1	1	2	64	-
Rivadavia	14	12	-	-	-	-	2
Robles	53	45	5	2	1	-	-
Salavina	-	-	-	-	-	-	-
San Martín	24	15	3	4	-	-	2
Sarmiento	26	24	-	2	-	-	-
Silípica	-	-	-	-	-	-	-



Censo Nacional de
Docentes y
Establecimientos
Educativos

D.58

DOCENTES EN ACTIVIDAD, EDUCACION COMUN Y SECTOR PRIVADO
DOCENTES POR CONCURRENCIA A CURSOS DE CAPACITACION SEGUN
DEPARTAMENTO

DEPARTAMENTO	TOTAL	CONCURRENCIA A CURSOS DE CAPACITACION	
		Si	No
TOTAL	2002	1333	669
Aguirre	27	15	12
Alberdi	43	21	22
Atamisqui	29	16	13
Avellaneda	-	-	-
Banda	238	150	88
Belgrano	15	12	3
Capital	1174	810	364
Copo	71	55	16
Choya	84	47	37
Figueroa	2	1	1
Gral. Taboada	50	39	11
Guasayán	-	-	-
Jiménez	-	-	-
Juan F. Ibarra	-	-	-
Loreto	-	-	-
Mitre	-	-	-
Moreno	59	35	24
Ojo de Agua	2	2	-
Pellegrini	-	-	-
Quebrachos	-	-	-
Río Hondo	112	76	36
Rivadavia	14	6	8
Robles	53	32	21
Salavina	-	-	-
San Martín	24	20	4
Sarmiento	26	12	14
Silpica	-	-	-

**D.59**
**DOCENTES EN ACTIVIDAD, EDUCACION COMUN Y SECTOR PRIVADO
DOCENTES POR AREAS TEMATICAS EN LAS QUE DESEARIAN RECIBIR
CAPACITACION* SEGUN DEPARTAMENTO**

DEPARTAMENTO	TOTAL	AREAS TEMATICAS EN LAS QUE DESEARIAN RECIBIR CAPACITACION						
		Contenido de las materias curriculares	Metodología y didáctica de la enseñanza	Organización y gestión institucional	Elaboración de proyectos pedagógicos	Otra	Ninguna	Sin Información
TOTAL	2002	749	1210	491	927	82	32	142
Aguirre	27	6	19	5	10	1	-	5
Alberdi	43	16	30	14	19	4	-	-
Atamisqui	29	11	22	5	9	1	-	1
Avellaneda	-	-	-	-	-	-	-	-
Banda	238	103	139	59	102	6	3	33
Belgrano	15	8	10	5	9	1	-	2
Capital	1174	404	680	288	548	44	20	77
Copo	71	38	54	26	39	10	4	2
Choya	84	25	62	17	29	2	-	5
Figueroa	2	2	1	2	1	-	-	-
Gral. Taboada	50	28	29	10	25	3	-	2
Guasayán	-	-	-	-	-	-	-	-
Jiménez	-	-	-	-	-	-	-	-
Juan F. Ibarra	-	-	-	-	-	-	-	-
Loreto	-	-	-	-	-	-	-	-
Mitre	-	-	-	-	-	-	-	-
Moreno	59	27	40	11	22	2	1	1
Ojo de Agua	2	2	2	-	-	-	-	-
Pellegrini	-	-	-	-	-	-	-	-
Quebrachos	-	-	-	-	-	-	-	-
Río Hondo	112	38	61	22	61	3	3	10
Rivadavia	14	4	5	3	5	2	-	3
Robles	53	23	33	17	33	-	-	-
Salavina	-	-	-	-	-	-	-	-
San Martín	24	15	17	8	13	2	-	-
Sarmiento	26	8	16	4	14	2	1	2
Silípica	-	-	-	-	-	-	-	-

Nota: * Los docentes que señalaron más de un área temática fueron contabilizados en cada una de ellas.
Por ello la sumatoria de docentes por área temática es mayor que el total.



Santiago del Estero

Censo Nacional de
Docentes y
Establecimientos
Educativos

D.60

**DOCENTES EN ACTIVIDAD, EDUCACION COMUN Y SECTOR PRIVADO
DOCENTES POR NIVEL DE ENSEÑANZA* SEGUN DEPARTAMENTO**

DEPARTAMENTO	TOTAL	NIVEL DE ENSEÑANZA			
		Inicial	Primario	Medio	Superior No Universitario
TOTAL	2002	186	598	1169	205
Aguirre	27	4	5	19	-
Alberdi	43	-	-	43	-
Atamisqui	29	-	-	29	-
Avellaneda	-	-	-	-	-
Banda	238	21	67	153	12
Belgrano	15	-	-	15	-
Capital	1174	118	388	602	177
Copo	71	2	15	47	16
Choya	84	17	32	46	-
Figuroa	2	-	2	-	-
Gral. Taboada	50	6	12	32	-
Guasayán	-	-	-	-	-
Jiménez	-	-	-	-	-
Juan F. Ibarra	-	-	-	-	-
Loreto	-	-	-	-	-
Mitre	-	-	-	-	-
Moreno	59	-	10	49	-
Ojo de Agua	2	-	2	-	-
Pellegrini	-	-	-	-	-
Quebrachos	-	-	-	-	-
Río Hondo	112	7	34	76	-
Rivadavia	14	-	-	14	-
Robles	53	11	18	24	-
Salavina	-	-	-	-	-
San Martín	24	-	13	11	-
Sarmiento	26	-	-	26	-
Silípica	-	-	-	-	-

Nota: * Los docentes que trabajan simultáneamente en más de un nivel fueron contabilizados en cada uno de ellos.
Por ello la sumatoria de docentes por nivel es mayor que el total.



D.61

DOCENTES EN ACTIVIDAD, EDUCACION COMUN Y SECTOR PRIVADO
DOCENTES DEL NIVEL DE ENSEÑANZA INICIAL POR FUNCION
EDUCATIVA* SEGUN DEPARTAMENTO

DEPARTAMENTO	TOTAL	FUNCION EDUCATIVA			
		Frente a Alumnos	Dirección y Gestión	Apoyo	Sin Información
TOTAL	186	159	22	10	-
Aguirre	4	2	1	1	-
Alberdi	-	-	-	-	-
Atamisqui	-	-	-	-	-
Avellaneda	-	-	-	-	-
Banda	21	17	3	2	-
Belgrano	-	-	-	-	-
Capital	118	103	11	7	-
Copo	2	2	-	-	-
Choya	17	16	2	-	-
Figueroa	-	-	-	-	-
Gral. Taboada	6	5	1	-	-
Guasayán	-	-	-	-	-
Jiménez	-	-	-	-	-
Juan F. Ibarra	-	-	-	-	-
Loreto	-	-	-	-	-
Mitre	-	-	-	-	-
Moreno	-	-	-	-	-
Ojo de Agua	-	-	-	-	-
Pellegrini	-	-	-	-	-
Quebrachos	-	-	-	-	-
Río Hondo	7	4	3	-	-
Rivadavia	-	-	-	-	-
Robles	11	10	1	-	-
Salavina	-	-	-	-	-
San Martín	-	-	-	-	-
Sarmiento	-	-	-	-	-
Silípica	-	-	-	-	-

Notas:* Los docentes que desempeñan simultáneamente varias funciones educativas fueron contabilizados en cada una de ellas.

Por ello la sumatoria de docentes por función es mayor que el total.



Censo Nacional de
Docentes y
Establecimientos
Educativos

D.62

**DOCENTES EN ACTIVIDAD, EDUCACION COMUN Y SECTOR PRIVADO
DOCENTES DEL NIVEL DE ENSEÑANZA INICIAL POR SITUACION DE
REVISTA SEGUN DEPARTAMENTO**

DEPARTAMENTO	TOTAL	SITUACION DE REVISTA					
		Titular Exclusivamente	Interino Exclusivamente	Suplente Exclusivamente	Titular y Otra	Otra Condición	Sin Información
TOTAL	186	118	10	20	5	30	3
Aguirre	4	-	3	-	-	1	-
Alberdi	-	-	-	-	-	-	-
Atamisqui	-	-	-	-	-	-	-
Avellaneda	-	-	-	-	-	-	-
Banda	21	8	3	1	2	7	-
Belgrano	-	-	-	-	-	-	-
Capital	118	80	2	17	2	16	1
Copo	2	-	-	2	-	-	-
Choya	17	13	-	-	-	2	2
Figueroa	-	-	-	-	-	-	-
Gral. Taboada	6	5	-	-	-	1	-
Guasayán	-	-	-	-	-	-	-
Jiménez	-	-	-	-	-	-	-
Juan F. Ibarra	-	-	-	-	-	-	-
Loreto	-	-	-	-	-	-	-
Mitre	-	-	-	-	-	-	-
Moreno	-	-	-	-	-	-	-
Ojo de Agua	-	-	-	-	-	-	-
Pellegrini	-	-	-	-	-	-	-
Quebrachos	-	-	-	-	-	-	-
Río Hondo	7	3	-	-	1	3	-
Rivadavia	-	-	-	-	-	-	-
Robles	11	9	2	-	-	-	-
Salavina	-	-	-	-	-	-	-
San Martín	-	-	-	-	-	-	-
Sarmiento	-	-	-	-	-	-	-
Siipica	-	-	-	-	-	-	-



D.63

DOCENTES EN ACTIVIDAD, EDUCACION COMUN Y SECTOR PRIVADO
DOCENTES DEL NIVEL DE ENSEÑANZA INICIAL POR CONCURRENCIA A
CURSOS DE CAPACITACION SEGUN DEPARTAMENTO

DEPARTAMENTO	TOTAL	CONCURRENCIA A CURSOS DE CAPACITACION	
		Si	No
TOTAL	186	146	40
Aguirre	4	2	2
Alberdi	-	-	-
Atamisqui	-	-	-
Avellaneda	-	-	-
Banda	21	20	1
Belgrano	-	-	-
Capital	118	95	23
Copo	2	1	1
Choya	17	10	7
Figueroa	-	-	-
Gral. Taboada	6	5	1
Guasayán	-	-	-
Jiménez	-	-	-
Juan F. Ibarra	-	-	-
Loreto	-	-	-
Mitre	-	-	-
Moreno	-	-	-
Ojo de Agua	-	-	-
Pellegrini	-	-	-
Quebrachos	-	-	-
Río Hondo	7	6	1
Rivadavia	-	-	-
Robles	11	7	4
Salavina	-	-	-
San Martín	-	-	-
Sarmiento	-	-	-
Silpica	-	-	-




Censo Nacional de
Docentes y
Establecimientos
Educativos

D.64

**DOCENTES EN ACTIVIDAD, EDUCACION COMUN Y SECTOR PRIVADO
DOCENTES DEL NIVEL DE ENSEÑANZA INICIAL POR AREAS TEMATICAS
EN LAS QUE DESEARIAN RECIBIR CAPACITACION* SEGUN
DEPARTAMENTO**

DEPARTAMENTO	TOTAL	AREAS TEMATICAS EN LAS QUE DESEARIAN RECIBIR CAPACITACION						
		Contenido de las materias curriculares	Metodología y didáctica de la enseñanza	Organización y gestión institucional	Elaboración de proyectos pedagógicos	Otra	Ninguna	Sin Información
TOTAL	186	74	141	57	111	6	1	5
Aguirre	4	-	4	1	3	-	-	-
Alberdi	-	-	-	-	-	-	-	-
Atamisqui	-	-	-	-	-	-	-	-
Avellaneda	-	-	-	-	-	-	-	-
Banda	21	9	17	9	14	1	-	-
Belgrano	-	-	-	-	-	-	-	-
Capital	118	48	88	35	66	4	-	3
Copo	2	2	2	2	2	-	1	-
Choya	17	4	13	5	10	-	-	2
Figueroa	-	-	-	-	-	-	-	-
Gral. Taboada	6	2	5	1	4	-	-	-
Guasayán	-	-	-	-	-	-	-	-
Jiménez	-	-	-	-	-	-	-	-
Juan F. Ibarra	-	-	-	-	-	-	-	-
Loreto	-	-	-	-	-	-	-	-
Mitre	-	-	-	-	-	-	-	-
Moreno	-	-	-	-	-	-	-	-
Ojo de Agua	-	-	-	-	-	-	-	-
Pellegrini	-	-	-	-	-	-	-	-
Quebrachos	-	-	-	-	-	-	-	-
Río Hondo	7	3	5	-	5	1	-	-
Rivadavia	-	-	-	-	-	-	-	-
Robles	11	6	7	4	7	-	-	-
Salavina	-	-	-	-	-	-	-	-
San Martín	-	-	-	-	-	-	-	-
Sarmiento	-	-	-	-	-	-	-	-
Silípica	-	-	-	-	-	-	-	-

Nota: * Los docentes que señalaron más de un área temática fueron contabilizados en cada una de ellas.
Por ello la sumatoria de docentes por área temática es mayor que el total.



D.65

DOCENTES EN ACTIVIDAD, EDUCACION COMUN Y SECTOR PRIVADO
DOCENTES DEL NIVEL DE ENSEÑANZA PRIMARIO POR FUNCION
EDUCATIVA* SEGUN DEPARTAMENTO

DEPARTAMENTO	TOTAL	FUNCION EDUCATIVA			
		Frente a Alumnos	Dirección y Gestión	Apoyo	Sin Información
TOTAL	598	489	65	50	3
Aguirre	5	3	1	1	-
Alberdi	-	-	-	-	-
Atamisqui	-	-	-	-	-
Avellaneda	-	-	-	-	-
Banda	67	57	7	4	-
Belgrano	-	-	-	-	-
Capital	388	309	41	42	2
Copo	15	12	2	1	-
Choya	32	28	2	2	-
Figuroa	2	1	1	-	-
Gral. Taboada	12	9	2	-	1
Guasayán	-	-	-	-	-
Jiménez	-	-	-	-	-
Juan F. Ibarra	-	-	-	-	-
Loreto	-	-	-	-	-
Mitre	-	-	-	-	-
Moreno	10	9	1	-	-
Ojo de Agua	2	1	1	-	-
Pellegrini	-	-	-	-	-
Quebrachos	-	-	-	-	-
Río Hondo	34	32	2	-	-
Rivadavia	-	-	-	-	-
Robles	18	16	2	-	-
Salavina	-	-	-	-	-
San Martín	13	12	3	-	-
Sarmiento	-	-	-	-	-
Silípica	-	-	-	-	-

Nota: * Los docentes que desempeñan simultáneamente varias funciones educativas fueron contabilizados en cada una de ellas. Por ello la sumatoria de docentes por función es mayor que el total.




Censo Nacional de
Docentes y
Establecimientos
Educativos

D.66

DOCENTES EN ACTIVIDAD, EDUCACION COMUN Y SECTOR PRIVADO
DOCENTES DEL NIVEL DE ENSEÑANZA PRIMARIO POR SITUACION DE
REVISTA SEGUN DEPARTAMENTO

DEPARTAMENTO	TOTAL	SITUACION DE REVISTA					
		Titular Exclusivamente	Interino Exclusivamente	Suplente Exclusivamente	Titular y Otra	Otra Condición	Sin Información
TOTAL	598	420	25	62	9	73	9
Aguirre	5	5	-	-	-	-	-
Alberdi	-	-	-	-	-	-	-
Atamisqui	-	-	-	-	-	-	-
Avellaneda	-	-	-	-	-	-	-
Banda	67	34	11	1	1	19	1
Belgrano	-	-	-	-	-	-	-
Capital	388	299	2	52	6	22	7
Copo	15	11	2	2	-	-	-
Choya	32	30	-	-	2	-	-
Figueroa	2	1	1	-	-	-	-
Gral. Taboada	12	11	-	-	-	-	1
Guasayán	-	-	-	-	-	-	-
Jiménez	-	-	-	-	-	-	-
Juan F. Ibarra	-	-	-	-	-	-	-
Loreto	-	-	-	-	-	-	-
Mitre	-	-	-	-	-	-	-
Moreno	10	8	1	1	-	-	-
Ojo de Agua	2	-	1	1	-	-	-
Pellegrini	-	-	-	-	-	-	-
Quebrachos	-	-	-	-	-	-	-
Río Hondo	34	-	1	1	-	32	-
Rivadavia	-	-	-	-	-	-	-
Robles	18	14	3	1	-	-	-
Salavina	-	-	-	-	-	-	-
San Martín	13	7	3	3	-	-	-
Sarmiento	-	-	-	-	-	-	-
Silípica	-	-	-	-	-	-	-



D.67

DOCENTES EN ACTIVIDAD, EDUCACION COMUN Y SECTOR PRIVADO
DOCENTES DEL NIVEL DE ENSEÑANZA PRIMARIO POR CONCURRENCIA
A CURSOS DE CAPACITACION SEGUN DEPARTAMENTO

DEPARTAMENTO	TOTAL	CONCURRENCIA A CURSOS DE CAPACITACION	
		Si	No
TOTAL	598	423	175
Aguirre	5	4	1
Alberdi	-	-	-
Atamisqui	-	-	-
Avellaneda	-	-	-
Banda	67	48	19
Belgrano	-	-	-
Capital	388	267	121
Copo	15	15	-
Choya	32	24	8
Figuroa	2	1	1
Gral. Taboada	12	11	1
Guasayán	-	-	-
Jiménez	-	-	-
Juan F. Ibarra	-	-	-
Loreto	-	-	-
Mitre	-	-	-
Moreno	10	7	3
Ojo de Agua	2	2	-
Pellegrini	-	-	-
Quebrachos	-	-	-
Río Hondo	34	24	10
Rivadavia	-	-	-
Robles	18	8	10
Salavina	-	-	-
San Martín	13	12	1
Sarmiento	-	-	-
Silpica	-	-	-



Censo Nacional de
Docentes y
Establecimientos
Educativos

D.68

**DOCENTES EN ACTIVIDAD, EDUCACION COMUN Y SECTOR PRIVADO
DOCENTES DEL NIVEL DE ENSEÑANZA PRIMARIO POR AREAS
TEMATICAS EN LAS QUE DESEARIAN RECIBIR CAPACITACION* SEGUN
DEPARTAMENTO**

DEPARTAMENTO	TOTAL	AREAS TEMATICAS EN LAS QUE DESEARIAN RECIBIR CAPACITACION						
		Contenido de las materias curriculares	Metodología y didáctica de la enseñanza	Organización y gestión institucional	Elaboración de proyectos pedagógicos	Otra	Ninguna	Sin Información
TOTAL	598	243	363	164	261	29	8	41
Aguirre	5	1	4	-	3	-	-	1
Alberdi	-	-	-	-	-	-	-	-
Atamisqui	-	-	-	-	-	-	-	-
Avellaneda	-	-	-	-	-	-	-	-
Banda	67	31	44	22	23	1	-	5
Belgrano	-	-	-	-	-	-	-	-
Capital	388	137	218	96	159	14	7	30
Copo	15	14	14	11	14	7	-	-
Choya	32	14	25	7	10	2	-	2
Figueroa	2	2	1	2	1	-	-	-
Gral. Taboada	12	9	9	4	5	3	-	1
Guasayán	-	-	-	-	-	-	-	-
Jiménez	-	-	-	-	-	-	-	-
Juan F. Ibarra	-	-	-	-	-	-	-	-
Loreto	-	-	-	-	-	-	-	-
Mitre	-	-	-	-	-	-	-	-
Moreno	10	7	9	1	2	-	-	-
Ojo de Agua	2	2	2	-	-	-	-	-
Pellegrini	-	-	-	-	-	-	-	-
Quebrachos	-	-	-	-	-	-	-	-
Río Hondo	34	10	17	8	23	-	1	2
Rivadavia	-	-	-	-	-	-	-	-
Robles	18	10	12	9	14	-	-	-
Salavina	-	-	-	-	-	-	-	-
San Martín	13	6	8	4	7	2	-	-
Sarmiento	-	-	-	-	-	-	-	-
Silípica	-	-	-	-	-	-	-	-

Nota: * Los docentes que señalaron más de un área temática fueron contabilizados en cada una de ellas.
Por ello la sumatoria de docentes por área temática es mayor que el total.



Santiago del Estero

Censo Nacional de
Docentes y
Establecimientos
Educativos

D.70

DOCENTES EN ACTIVIDAD, EDUCACION COMUN Y SECTOR PRIVADO
DOCENTES DEL NIVEL DE ENSEÑANZA MEDIO POR FUNCION
EDUCATIVA* SEGUN DEPARTAMENTO

DEPARTAMENTO	TOTAL	FUNCION EDUCATIVA			
		Frente a Alumnos	Dirección y Gestión	Apoyo	Sin Información
TOTAL	1169	980	126	182	8
Aguirre	19	15	2	3	-
Alberdi	43	35	9	8	-
Atamisqui	29	25	4	4	-
Avellaneda	-	-	-	-	-
Banda	153	134	11	18	2
Belgrano	15	12	1	3	-
Capital	602	499	56	93	6
Copo	47	38	5	11	-
Choya	46	43	4	3	-
Figuroa	-	-	-	-	-
Gral. Taboada	32	24	5	5	-
Guasayán	-	-	-	-	-
Jiménez	-	-	-	-	-
Juan F. Ibarra	-	-	-	-	-
Loreto	-	-	-	-	-
Mitre	-	-	-	-	-
Moreno	49	36	5	11	-
Ojo de Agua	-	-	-	-	-
Pellegrini	-	-	-	-	-
Quebrachos	-	-	-	-	-
Río Hondo	76	69	10	7	-
Rivadavia	14	13	2	6	-
Robles	24	21	4	5	-
Salavina	-	-	-	-	-
San Martín	11	11	2	-	-
Sarmiento	26	22	6	5	-
Silípica	-	-	-	-	-

Nota: * Los docentes que desempeñan simultáneamente varias funciones educativas fueron contabilizados en cada una de ellas. Por ello la sumatoria de docentes por función es mayor que el total.



D.71

DOCENTES EN ACTIVIDAD, EDUCACION COMUN Y SECTOR PRIVADO
DOCENTES DEL NIVEL DE ENSEÑANZA MEDIO POR SITUACION DE
REVISTA SEGUN DEPARTAMENTO

DEPARTAMENTO	TOTAL	SITUACION DE REVISTA					
		Titular Exclusivamente	Interino Exclusivamente	Suplente Exclusivamente	Titular y Otra	Otra Condición	Sin Información
TOTAL	1169	896	6	87	82	67	31
Aguirre	19	19	-	-	-	-	-
Alberdi	43	42	-	-	-	1	-
Atamisqui	29	28	-	1	-	-	-
Avellaneda	-	-	-	-	-	-	-
Banda	153	97	-	19	14	15	8
Belgrano	15	14	-	-	1	-	-
Capital	602	450	2	55	60	17	18
Copo	47	39	3	4	1	-	-
Choya	46	45	-	1	-	-	-
Figuroa	-	-	-	-	-	-	-
Gral. Taboada	32	32	-	-	-	-	-
Guasayán	-	-	-	-	-	-	-
Jiménez	-	-	-	-	-	-	-
Juan F. Ibarra	-	-	-	-	-	-	-
Loreto	-	-	-	-	-	-	-
Mitre	-	-	-	-	-	-	-
Moreno	49	39	1	6	2	1	-
Ojo de Agua	-	-	-	-	-	-	-
Pellegrini	-	-	-	-	-	-	-
Quebrachos	-	-	-	-	-	-	-
Río Hondo	76	41	-	-	1	33	1
Rivadavia	14	12	-	-	-	-	2
Robles	24	22	-	1	1	-	-
Salavina	-	-	-	-	-	-	-
San Martín	11	8	-	1	-	-	2
Sarmiento	26	24	-	2	-	-	-
Silípica	-	-	-	-	-	-	-



Censo Nacional de
Docentes y
Establecimientos
Educativos

D.72

DOCENTES EN ACTIVIDAD, EDUCACION COMUN Y SECTOR PRIVADO
DOCENTES DEL NIVEL DE ENSEÑANZA MEDIO POR CONCURRENCIA A
CURSOS DE CAPACITACION SEGUN DEPARTAMENTO

DEPARTAMENTO	TOTAL	CONCURRENCIA A CURSOS DE CAPACITACION	
		Si	No
TOTAL	1169	744	425
Aguirre	19	10	9
Alberdi	43	21	22
Atamisqui	29	16	13
Avellaneda	-	-	-
Banda	153	89	64
Belgrano	15	12	3
Capital	602	414	188
Copo	47	33	14
Choya	46	21	25
Figueroa	-	-	-
Gral. Taboada	32	23	9
Guasayán	-	-	-
Jiménez	-	-	-
Juan F. Ibarra	-	-	-
Loreto	-	-	-
Mitre	-	-	-
Moreno	49	28	21
Ojo de Agua	-	-	-
Pellegrini	-	-	-
Quebrachos	-	-	-
Río Hondo	76	47	29
Rivadavia	14	6	8
Robles	24	17	7
Salavina	-	-	-
San Martín	11	8	3
Sarmiento	26	12	14
Silpica	-	-	-



D.73

DOCENTES EN ACTIVIDAD, EDUCACION COMUN Y SECTOR PRIVADO
DOCENTES DEL NIVEL DE ENSEÑANZA MEDIO POR AREAS TEMATICAS
EN LAS QUE DESEARIAN RECIBIR CAPACITACION* SEGUN
DEPARTAMENTO

DEPARTAMENTO	TOTAL	AREAS TEMATICAS EN LAS QUE DESEARIAN RECIBIR CAPACITACION						
		Contenido de las materias curriculares	Metodología y didáctica de la enseñanza	Organización y gestión institucional	Elaboración de proyectos pedagógicos	Otra	Ninguna	Sin Información
TOTAL	1169	421	690	255	533	46	18	86
Aguirre	19	5	12	4	4	1	-	4
Alberdi	43	16	30	14	19	4	-	-
Atamisqui	29	11	22	5	9	1	-	1
Avellaneda	-	-	-	-	-	-	-	-
Banda	153	66	84	32	69	3	2	23
Belgrano	15	8	10	5	9	1	-	2
Capital	602	198	347	135	288	25	9	37
Copo	47	19	31	12	20	3	3	2
Choya	46	14	32	9	14	-	-	2
Figueroa	-	-	-	-	-	-	-	-
Gral. Taboada	32	17	15	5	16	-	-	1
Guasayán	-	-	-	-	-	-	-	-
Jiménez	-	-	-	-	-	-	-	-
Juan F. Ibarra	-	-	-	-	-	-	-	-
Loreto	-	-	-	-	-	-	-	-
Mitre	-	-	-	-	-	-	-	-
Moreno	49	20	31	10	20	2	1	1
Ojo de Agua	-	-	-	-	-	-	-	-
Pellegrini	-	-	-	-	-	-	-	-
Quebrachos	-	-	-	-	-	-	-	-
Río Hondo	76	26	41	14	37	2	2	9
Rivadavia	14	4	5	3	5	2	-	3
Robles	24	7	14	4	12	-	-	-
Salavina	-	-	-	-	-	-	-	-
San Martín	11	9	9	4	6	-	-	-
Sarmiento	26	8	16	4	14	2	1	2
Silípica	-	-	-	-	-	-	-	-

Nota: * Los docentes que señalaron más de un área temática fueron contabilizados en cada una de ellas.
Por ello la sumatoria de docentes por área temática es mayor que el total.



Santiago del Estero

Censo Nacional de
Docentes y
Establecimientos
Educativos

D.74

DOCENTES EN ACTIVIDAD, EDUCACION COMUN Y SECTOR PRIVADO
DOCENTES DEL NIVEL DE ENSEÑANZA SUPERIOR NO UNIVERSITARIO
POR FUNCION EDUCATIVA* SEGUN DEPARTAMENTO

DEPARTAMENTO	TOTAL	FUNCION EDUCATIVA			
		Frente a Alumnos	Dirección y Gestión	Apoyo	Sin Información
TOTAL	205	173	20	25	-
Aguirre	-	-	-	-	-
Alberdi	-	-	-	-	-
Atamisqui	-	-	-	-	-
Avellaneda	-	-	-	-	-
Banda	12	12	-	-	-
Belgrano	-	-	-	-	-
Capital	177	147	18	24	-
Copo	16	14	2	1	-
Choya	-	-	-	-	-
Figueroa	-	-	-	-	-
Gral. Taboada	-	-	-	-	-
Guasayán	-	-	-	-	-
Jiménez	-	-	-	-	-
Juan F. Ibarra	-	-	-	-	-
Loreto	-	-	-	-	-
Mitre	-	-	-	-	-
Moreno	-	-	-	-	-
Ojo de Agua	-	-	-	-	-
Pellegrini	-	-	-	-	-
Quebrachos	-	-	-	-	-
Río Hondo	-	-	-	-	-
Rivadavia	-	-	-	-	-
Robles	-	-	-	-	-
Salavina	-	-	-	-	-
San Martín	-	-	-	-	-
Sarmiento	-	-	-	-	-
Silípica	-	-	-	-	-

Nota: * Los docentes que desempeñan simultáneamente varias funciones educativas fueron contabilizados en cada una de ellas.

Por ello la sumatoria de docentes por función es mayor que el total.

**D.75**
**DOCENTES EN ACTIVIDAD, EDUCACION COMUN Y SECTOR PRIVADO
DOCENTES DEL NIVEL DE ENSEÑANZA SUPERIOR NO UNIVERSITARIO
POR SITUACION DE REVISTA SEGUN DEPARTAMENTO**

DEPARTAMENTO	TOTAL	SITUACION DE REVISTA					
		Titular Exclusivamente	Interino Exclusivamente	Suplente Exclusivamente	Titular y Otra	Otra Condición	Sin Información
TOTAL	205	146	8	8	4	35	4
Aguirre	-	-	-	-	-	-	-
Alberdi	-	-	-	-	-	-	-
Atamisqui	-	-	-	-	-	-	-
Avellaneda	-	-	-	-	-	-	-
Banda	12	11	-	-	-	-	1
Belgrano	-	-	-	-	-	-	-
Capital	177	134	-	8	4	28	3
Copo	16	1	8	-	-	7	-
Choya	-	-	-	-	-	-	-
Figueroa	-	-	-	-	-	-	-
Gral. Taboada	-	-	-	-	-	-	-
Guasayán	-	-	-	-	-	-	-
Jiménez	-	-	-	-	-	-	-
Juan F. Ibarra	-	-	-	-	-	-	-
Loreto	-	-	-	-	-	-	-
Mitre	-	-	-	-	-	-	-
Moreno	-	-	-	-	-	-	-
Ojo de Agua	-	-	-	-	-	-	-
Pellegrini	-	-	-	-	-	-	-
Quebrachos	-	-	-	-	-	-	-
Río Hondo	-	-	-	-	-	-	-
Rivadavia	-	-	-	-	-	-	-
Robles	-	-	-	-	-	-	-
Salavina	-	-	-	-	-	-	-
San Martín	-	-	-	-	-	-	-
Sarmiento	-	-	-	-	-	-	-
Silípica	-	-	-	-	-	-	-




Censo Nacional de
Docentes y
Establecimientos
Educativos

D.76

DOCENTES EN ACTIVIDAD, EDUCACION COMUN Y SECTOR PRIVADO
DOCENTES DEL NIVEL DE ENSEÑANZA SUPERIOR NO UNIVERSITARIO
POR CONCURRENCIA A CURSOS DE CAPACITACION SEGUN
DEPARTAMENTO

DEPARTAMENTO	TOTAL	CONCURRENCIA A CURSOS DE CAPACITACION	
		Si	No
TOTAL	205	139	66
Aguirre	-	-	-
Alberdi	-	-	-
Atamisqui	-	-	-
Avellaneda	-	-	-
Banda	12	5	7
Belgrano	-	-	-
Capital	177	121	56
Copo	16	13	3
Choya	-	-	-
Figueroa	-	-	-
Gral. Taboada	-	-	-
Guasayán	-	-	-
Jiménez	-	-	-
Juan F. Ibarra	-	-	-
Loreto	-	-	-
Mitre	-	-	-
Moreno	-	-	-
Ojo de Agua	-	-	-
Pellegrini	-	-	-
Quebrachos	-	-	-
Río Hondo	-	-	-
Rivadavia	-	-	-
Robles	-	-	-
Salavina	-	-	-
San Martín	-	-	-
Sarmiento	-	-	-
Silípica	-	-	-



D.77

DOCENTES EN ACTIVIDAD, EDUCACION COMUN Y SECTOR PRIVADO
DOCENTES DEL NIVEL DE ENSEÑANZA SUPERIOR NO UNIVERSITARIO
POR AREAS TEMATICAS EN LAS QUE DESEARIAN RECIBIR
CAPACITACION* SEGUN DEPARTAMENTO

DEPARTAMENTO	TOTAL	AREAS TEMATICAS EN LAS QUE DESEARIAN RECIBIR CAPACITACION						
		Contenido de las materias curriculares	Metodología y didáctica de la enseñanza	Organización y gestión institucional	Elaboración de proyectos pedagógicos	Otra	Ninguna	Sin Información
TOTAL	205	70	105	56	101	5	7	16
Aguirre	-	-	-	-	-	-	-	-
Alberdi	-	-	-	-	-	-	-	-
Atamisqui	-	-	-	-	-	-	-	-
Avellaneda	-	-	-	-	-	-	-	-
Banda	12	3	5	2	3	1	1	5
Belgrano	-	-	-	-	-	-	-	-
Capital	177	58	88	51	94	4	4	11
Copo	16	9	12	3	4	-	2	-
Choya	-	-	-	-	-	-	-	-
Figueroa	-	-	-	-	-	-	-	-
Gral. Taboada	-	-	-	-	-	-	-	-
Guasayán	-	-	-	-	-	-	-	-
Jiménez	-	-	-	-	-	-	-	-
Juan F. Ibarra	-	-	-	-	-	-	-	-
Loreto	-	-	-	-	-	-	-	-
Mitre	-	-	-	-	-	-	-	-
Moreno	-	-	-	-	-	-	-	-
Ojo de Agua	-	-	-	-	-	-	-	-
Pellegrini	-	-	-	-	-	-	-	-
Quebrachos	-	-	-	-	-	-	-	-
Río Hondo	-	-	-	-	-	-	-	-
Rivadavia	-	-	-	-	-	-	-	-
Robles	-	-	-	-	-	-	-	-
Salavina	-	-	-	-	-	-	-	-
San Martín	-	-	-	-	-	-	-	-
Sarmiento	-	-	-	-	-	-	-	-
Silpica	-	-	-	-	-	-	-	-

Nota: * Los docentes que señalaron más de un área temática fueron contabilizados en cada una de ellas.
Por ello la sumatoria de docentes por área temática es mayor que el total.