



CENSO NACIONAL DE DOCENTES Y ESTABLECIMIENTOS EDUCATIVOS '94

Resultados Definitivos

Serie A N°1

Total del País



Ministerio de Cultura y
Educación de la Nación

República Argentina - 1996



Secretaría de Programación y
Evaluación Educativa
Dirección General Red Federal
de Información Educativa



CENSO NACIONAL
DE DOCENTES Y
ESTABLECIMIENTOS
EDUCATIVOS '94

Presidente de la Nación

DR. CARLOS SAUL MENEM

Ministra de Cultura y Educación

LIC. SUSANA BEATRIZ DECIBE

Secretario de Programación y Evaluación Educativa

DR. MANUEL GARCIA SOLA

Subsecretaria de Evaluación de la Calidad Educativa

PROF. HILDA MARIA LANZA

Directora Nacional Red Federal de Información Educativa

LIC. IRENE BEATRIZ OIBERMAN

1997

La coordinación general del Censo está a cargo de la Licenciada Cristina Diríe. Organizó y supervisó esta publicación y escribió la Introducción el Doctor Félix Abdala.

Primera edición, diciembre de 1996

Censo Nacional de Docentes y Establecimientos Educativos '94

ISBN 950-00-085-7

© Ministerio de Cultura y Educación de la Nación.

Hecho el depósito que marca la ley N° 11.723



CENSO NACIONAL
DE DOCENTES Y
ESTABLECIMIENTOS
EDUCATIVOS '94

El Censo Nacional de Docentes y Establecimientos Educativos constituyó el primer paso para la reconstrucción del Sistema Federal de Información Educativa.

Luego de casi dos décadas de ausencia de información exhaustiva y confiable a nivel nacional, el Ministerio de Cultura y Educación de la Nación, impulsó la realización de este operativo extraordinario que proporcionó información sobre las características institucionales de los establecimientos, el perfil de los docentes, la infraestructura escolar y la matrícula.

Desde 1943 no se realizaba un censo educativo que incluyera a todos los establecimientos escolares del país, tanto público como privados, de todos los niveles y tipos de educación.

Esta publicación constituye la versión definitiva y consolidada de los datos producidos en el marco del Censo y sirvió de base para efectuar los posteriores relevamientos anuales como el implementado en abril de 1996.

Este enorme esfuerzo realizado por el Ministerio de Cultura y Educación de la Nación, tuvo como objetivo producir información de calidad a nivel nacional, la cual constituye un insumo estratégico para llevar adelante el proceso de transformación educativa que establece la Ley Federal de Educación. (Ley 24.195).

Este relevamiento es el primer escalón para construir un Sistema de Información Federal que brinde, en forma continua, los datos requeridos para la planificación, la gestión y la evaluación de la política educativa, tanto a nivel nacional como en cada una de las provincias que conforman nuestro país.

Este libro proporciona una amplia información sobre los establecimientos, los alumnos y los docentes y presenta algunos aspectos hasta ahora nunca relevados. Constituye, además, una contribución al conocimiento del sistema educativo y con ello posibilita un accionar más democrático.

La modernización de la sociedad, las reformas económicas y el nuevo rol de Estado requieren hacer más transparente la realidad y poner a disposición de todos, funcionarios, investigadores y docentes, información que permita tomar decisiones y orientar las acciones.

Por ello, este Censo y el nuevo Sistema Federal de Información Educativa son elementos fundamentales para lograr mayor eficiencia en la gestión y más eficacia en los resultados a alcanzar en el proceso de transformación educativa.

Lic. Susana Beatriz Decibe
Ministra de Cultura y Educación de la Nación



CENSO NACIONAL
DE DOCENTES Y
ESTABLECIMIENTOS
EDUCATIVOS '94

Reconocimiento

Reconocimiento

La Dirección General Red Federal de Información Educativa del Ministerio de Cultura y Educación de la Nación, a cargo de la Licenciada Irene Oiberman, tuvo la responsabilidad de llevar a cabo el Censo Nacional de Docentes y Establecimientos Educativos 1994. Para ello conformó y supervisó un equipo de trabajo ad hoc que se encargó del diseño de los instrumentos de recolección de la información, la organización del operativo censal en todo el país y el procesamiento de los datos.

El equipo de trabajo estuvo constituido por un **equipo técnico central y coordinaciones jurisdiccionales** en las 23 provincias y la Capital Federal. Las provincias y la Municipalidad de la Ciudad de Buenos Aires tuvieron a su cargo, bajo la supervisión del equipo central, la preparación del trabajo de campo, la capacitación de supervisores y censistas y el relevamiento propiamente dicho en su respectiva jurisdicción.

En las etapas precensales, censales y primer tramo de las tareas postcensales, se contó con la asistencia técnica del Instituto Nacional de Estadística y Censos (INDEC). Dicha asistencia estuvo a cargo de un equipo coordinado por Juana Carrizo e integrado por Laura Cazzoli, Antonia Giangualani, Elma Manino y Guillermo Rimoldi.

El equipo técnico a nivel central:

Coordinación General: durante la etapa precensal y el operativo propiamente dicho, la coordinación general estuvo a cargo de Marcelino Fontán, actuando como subcoordinadora Cristina Dirié, quien asumió la coordinación general a partir de enero de 1995.

Diseño conceptual, elaboración de instrumentos de recolección de información, controles de consistencias y plan de tabulados: a cargo de un equipo coordinado por Cristina Dirié e integrado por María Laura Alonso, Andrea Alliaud, Marina Becerra, Carina Kaplan, Beatriz Díaz, Elma Manino, Mariana Mora, Pedro Oiberman, Daniel Taccari y Margarita Trlin. Este equipo contó con la constante colaboración de Alicia Masautis, a cargo del área de coordinación metodológica de la Dirección.

Logística e implementación del operativo censal: actividades coordinadas por el equipo del INDEC en las cuales participaron, además, integrantes del área de cartografía de ese instituto y Rubén D'Andrea, Samanta Aleso, Ernesto Colter, Carmen Gomez, Guillermo Mayer, Nancy Montes, Claudia Mitrovich, Pablo Nacach y Gumersindo Rodríguez. Todos ellos, además, colaboraron en múltiples tareas técnicas durante la etapa postcensal.

Capacitación: a cargo de un equipo coordinado por Beatriz Soriano e integrado por Ema Benedetti, Ana Botta, Fabiana Cabona, Silvia Peskin y Jorge Rodríguez Marino.

Procesamiento de la información: a cargo de un equipo coordinado por Jorge García e integrado por Mara Martínez Basante, Ariel Fabián, Víctor Flaker, Sandra Chabay, Valeria Gruschetsky, Karina Actis y Andrea González

Administración Financiera: Ana Cassinelli y Mario Pera.

Proceso de edición: a cargo de un equipo coordinado por Adriana Vendrov e integrado por Sergio Merayo, Julia Moras y Alicia Serrano.

Tareas técnica-administrativas de apoyo: Adriana Butruce, Sebastián Varela, María Gallo y Nil-da Sklerevicius.

El resto del personal de la Dirección prestó su apoyo en las múltiples tareas urgentes que demandó el Censo. A todos ellos se les agradece la colaboración prestada.

Los equipos jurisdiccionales:

Dirigidos por un coordinador jurisdiccional, los equipos estuvieron integrados por un asistente técnico, capacitadores, supervisores y censistas. En la mayoría de los casos, la coordinación jurisdiccional estuvo asistida por personal de las respectivas oficinas de estadística educativa.

Los coordinadores jurisdiccionales fueron: Norma Moreno (Buenos Aires), Omar A. Tobío (Capital Federal), Juan A. Verón (Catamarca), Guillermo F. Valle (Córdoba), Ana M. Petrone de Malo (Corrientes), Ana María Lentati de Garelo (Chaco), Liliana M. Romero (Chubut), Nydia A. Villanueva (Entre Ríos), Emilse Erico (Formosa), María E. Mercoleri de Olguin (Jujuy), Ana María Peralbo (La Pampa), Aida H. Peralta (La Rioja), María I. Crisafulli de Cueto (Mendoza), Miguel A. Stefañuk (Misiones), Jorge Susterman (Neuquén), Cristina Gens (Río Negro), Lucila Elliot de Campagna (Salta), Nidia Eva Saffe de Gonzalez (San Juan), Laura Arno de Odicino (San Luis), Marta Carrizo (Santa Cruz), Adriana G. García de Bellafronte (Santa Fe), María E. Isorni de Saber (Santiago del Estero), José G. Alvarez (Tierra del Fuego) y María Y. Reyna de Chazal (Tucumán).

Se agradece especialmente la colaboración de las autoridades educativas de cada jurisdicción, la del personal directivo y docente de los establecimientos educativos censados y la de los 5000 censistas y 500 supervisores sin cuyo esfuerzo este emprendimiento no hubiese sido posible.



CENSO NACIONAL
DE DOCENTES Y
ESTABLECIMIENTOS
EDUCATIVOS '94

Introducción

El Censo Nacional de Docentes y Establecimientos Educativos 1994: aspectos metodológicos y técnicos

El Censo Nacional de Docentes y Establecimientos Educativos se llevó a cabo en todo el país entre el 1 y 15 de noviembre de 1994. El Censo recogió información sobre las características institucionales de los establecimientos educativos del sistema de educación formal, su infraestructura edilicia y de servicios, el personal docente que trabaja en esos establecimientos y la matrícula registrada en ellos.

La realización del Censo fue impulsado por la Secretaría de Programación y Evaluación Educativa del Ministerio de Cultura y Educación de la Nación quien, ante la necesidad de implementar la gran transformación educativa prevista por la Ley Federal de Educación (ley 24.195), dio prioridad a la tarea de recoger información confiable y exhaustiva sobre el sistema educativo y sus principales componentes. A tal efecto, delegó en el organismo especializado de su dependencia –la Dirección General Red Federal de Información Educativa– la responsabilidad de organizar y llevar a cabo el Censo.

La Red Federal de Información Educativa se encargó del diseño conceptual, la elaboración de los instrumentos de recolección de la información, la logística del Censo, el operativo censal en sí y el procesamiento de la información. Para llevar a cabo estas múltiples tareas, la Red contó con la asistencia técnica del Instituto Nacional de Estadística y Censos –INDEC.

El Censo Nacional de Docentes y Establecimientos Educativos 1994 representó una operación institucional y técnica excepcional en el país tanto por su cobertura espacio-temporal como por su cobertura temática. Respecto a la primera, desde 1943 no se organizaba un censo educativo en Argentina, es decir un operativo técnico-institucional destinado a recoger información de todo el sistema educativo formal de un modo exhaustivo y simultáneo. Respecto a la segunda, el censo no sólo recogió información complementaria de las estadísticas educativas existentes al momento de su relevamiento, sino también información novedosa.

Específicamente, por un lado, el Censo recogió información sobre las características institucionales del sistema educativo (nivel de enseñanza, planta orgánica funcional, sector) y la totalidad de la matrícula registrada en él. Por otro lado, el Censo recogió información sobre la infraestructura edilicia del sistema (edificios escolares y servicios) aspecto fragmentariamente cubierto y nunca difundido a través de las habituales estadísticas educativas y sobre las personas con funciones docentes del sistema educativo, información no tenida en cuenta en las mencionadas estadísticas.

En efecto, el censo prestó especial atención al relevamiento de la información sobre el personal docente que trabaja en el sistema con la intención de que el mismo fuera, primero, exhaustivamente contado y, segundo, caracterizado en términos de su perfil socio-demográfico, su capacitación profesional y su inserción laboral en el sistema. Esta información permite conocer, por primera vez, la cantidad de docentes que trabajaban en el sistema educativo y el modo que lo hacían por lo que su uso merece comentarios específicos que son provistos en la siguiente sección y en los cuadros correspondientes.

Esta publicación tiene por objeto presentar los primeros resultados definitivos del Censo los cuales, si bien comenzaron a difundirse hace pocos meses a través de folletos y publicaciones menores, lo fueron de una forma limitada y parcial.

El universo censal: los establecimientos educativos de educación formal

El universo censal estuvo constituido por todos los establecimientos educativos que imparten educación formal en el país, es decir, la educación cuya estructura y contenidos están organizados secuencialmente en los cuatro niveles de enseñanza¹. El relevamiento censal incluyó, entonces, a todos los establecimientos estatales y privados de los regímenes de enseñanza común, de adultos, artística y especial de los niveles de enseñanza inicial, primario, medio y superior no universitario.

Para recoger información sobre los aspectos más importantes del sistema educativo se confeccionaron y utilizaron cuatro cédulas censales diferentes. Una primera cédula fue elaborada para relevar las características institucionales de los establecimientos educativos y la composición de las plantas orgánicas funcionales (cédula establecimiento). Una segunda, para dar cuenta de las características de la infraestructura escolar y la dotación de servicios básicos (cédula infraestructura). Una tercera cédula fue utilizada para recoger información sobre la matrícula escolar (cédula matrícula) y, finalmente, una cuarta cédula se usó para conocer las características del personal docente que trabaja en los establecimientos educativos censados (cédula de docentes)².



Las cédulas censales de establecimiento, infraestructura y matrícula fueron llenadas por el censista en entrevista personal con el director y/o rector del establecimiento educativo. La cédula de docentes, en cambio, fue de carácter autoadministrado, es decir, fue llenada por los mismos docentes en los establecimientos educativos donde trabajaban durante el período de referencia censal.

La unidad de registro censal (es decir aquella a partir de la cual se recogió la información) fue el **establecimiento educativo**. Para el Censo, establecimiento educativo es la unidad organizacional básica del sistema que cuenta con una dirección propia, una planta orgánica funcional aprobada y la correspondiente asignación presupuestaria y cuya finalidad es proveer servicios educativos a la sociedad³.

Es importante señalar, que el Censo diferenció el establecimiento educativo de la unidad educativa y el edificio escolar. **La unidad educativa** fue definida como el proyecto educativo organizado en un establecimiento para impartir educación en torno a una misma estructura curricular (común o especial) y un mismo nivel de enseñanza –inicial, primario, medio y superior no universitario. Es necesario tener en cuenta que, en un mismo establecimiento educativo, existen tantas unidades educativas como niveles de enseñanza que se imparten en él.

El establecimiento educativo tampoco es equiparable al **edificio escolar**, dado que éste último constituye la unidad físico-formal donde funcionan las aulas o los talleres en los que habitualmente se dictan clases o las oficinas donde se desarrollan las actividades de dirección, gestión y administración del establecimiento. Un establecimiento educativo, luego, puede disponer de más de un edificio escolar para su funcionamiento o, viceversa, dos o más establecimientos pueden funcionar en un mismo edificio.

La infraestructura escolar

Como ya se adelantó, el Censo prestó especial atención al relevamiento de información sobre la infraestructura escolar y los servicios básicos del sistema educativo. Aspectos que sólo parcialmente fueron tenidos en cuenta por las habituales estadísticas educativas. El censista debió llenar tantas cédulas censales de infraestructura como número de edificios escolares tenía el establecimiento educativo⁴.

En el caso del establecimiento educativo que desarrollaba sus actividades en más de un edificio escolar, se distinguió el edificio principal de los edificios anexos. Se consideró edificio principal al edificio en el cual se centralizaban las actividades de dirección, gestión y administración del establecimiento y, edificio anexo, al que sólo contenía aulas o talleres en los que se dictaban clases.

La cédula censal de infraestructura fue completada por el censista en entrevista personal con el rector y/o director del establecimiento⁵.



La matrícula escolar

El tercer aspecto del sistema educativo relevado por el Censo fue la matrícula escolar, es decir, la totalidad de alumnos registrados en los establecimientos educativos censados que recibían enseñanza sistemática acorde con las normas administrativas y pedagógicas vigentes.

La recolección de la información sobre matrícula se organizó por tipo de educación y se concentró en los niveles de enseñanza inicial, primario y medio que, a diferencia del superior no universitario, cuentan con una estructura organizativa definida en términos de ciclos, secciones o divisiones. De este modo, en cada establecimiento, se recogió información sobre cantidad de alumnos, secciones o divisiones por ciclo en el nivel inicial, por grado en el nivel primario, por año y modalidad en el nivel medio. También sobre la cantidad de alumnos repitentes por grado en el nivel primario y por año en el nivel medio.⁶

El personal docente

El personal docente de los establecimientos que imparten enseñanza en los niveles de enseñanza inicial, primario, medio y superior no universitario es el cuarto, y último, aspecto del sistema educativo que fue censado.

El Censo consideró personal docente a toda persona con designación docente que realizaba actividades en las áreas curriculares o extracurriculares de los establecimientos del sistema educativo formal durante la jornada escolar habitual. La cédula censal de docentes fue autoadministrada y fue llenada solamente por los docentes en actividad en el momento del censo.⁷

Los docentes fueron censados en cada uno de los establecimientos y niveles en los que prestaban servicios, estuvieran incluidos o no, en la planta orgánica funcional aprobada del establecimiento. El uso de un código identificador único para cada docente permitió detectar el trabajo de una misma persona en varios establecimientos y/o niveles y, por lo tanto, cuantificar el número de personas trabajando en el sistema educativo según su inserción en el mismo. Una consecuencia de este procedimiento es que un mismo docente puede presentar más de un atributo en una misma variable referida a su inserción en el sistema.

Efectivamente, en primer lugar, la información recogida sobre los docentes se refirió a características de su inserción laboral en el sistema en el momento que fue censado. Por ejemplo, nivel de enseñanza, función educativa, situación de revista y tipo de designación. En segundo lugar, la información recogida se refirió a características sociodemográficas del docente (sexo, edad, composición del hogar, nivel educativo) y a aspectos de su trayectoria profesional (antigüedad en la docencia, capacitación y perfeccionamiento).



Esta forma de recoger la información sobre el personal docente –en cada establecimiento y nivel de enseñanza– obedeció a un objetivo específico del censo: contar con información sobre las personas que trabajan en el sistema y sus formas de inserción en el mismo; información imposible de conseguir a través de las usuales estadísticas educativas orientadas a relevar información sobre los cargos docentes del sistema.

La decisión de relevar información sobre docentes en la forma indicada se tomó a pesar de las dificultades metodológico-técnicas que presupone contar y caracterizar a los miembros de un colectivo y al colectivo simultáneamente (docentes y establecimiento, respectivamente) cuando la unidad de recolección de la información es el colectivo y, además, los miembros no pertenecen exclusivamente a un sólo colectivo.⁸

La decisión se tomó dada la necesidad de contar con una información inexistente hasta el momento. Además, permitió una aproximación más adecuada al sistema educativo, una de cuyas características importantes es la múltiple inserción laboral en el sistema de numerosos docentes. Se entendió que las dificultades metodológico-técnicas que presupone procesar y presentar información referida a unidades de análisis diferentes (docentes y establecimientos) serían superadas por las mayores posibilidades analíticas permitidas por una aproximación más adecuada al sistema educativo.

La información presentada en este volumen

La información presentada en este volumen consta de cuatro series de cuadros. Cada una de ellas se refiere a los cuatro componentes relevados del sistema educativo: establecimientos, infraestructura, matrícula y docentes.

Las características comunes de los cuadros en las cuatro series es que todos ellos presentan la información del total del país desagregada por jurisdicción y sector. La información, también, se refiere a varios y similares universos de análisis. El universo de análisis está indicado separadamente en cada cuadro, previo al título específico del mismo.

Los cuadros sobre los establecimientos educativos e infraestructura escolar se refieren, respectivamente, a las características institucionales y edilicias del total de los establecimientos, en primer lugar, y de los establecimientos que imparten educación común, en segundo lugar.

Los cuadros de matrícula se refieren a universos de análisis diferenciados por tipo de educación. Así, a los cuadros iniciales sobre el total de alumnos del sistema educativo, le siguen cuadros sobre los alumnos en educación común, para adultos, artística y especial.

Los cuadros de docentes se refieren a tres universos de análisis distintos: el total de docentes, los docentes en actividad y los docentes en actividad de la educación común. El universo de análisis de docentes en actividad incluye tanto al docente en actividad e inserción laboral única en el sistema educativo como al docente con más de una inserción, una de las cuales, al menos, permitió clasificarlo como activo al momento del censo. Similar criterio se usó para el universo de docentes activos de la educación común.





CENSO NACIONAL
DE DOCENTES Y
ESTABLECIMIENTOS
EDUCATIVOS '94

Características generales del sistema educativo argentino según el Censo

El Censo reveló que en 1994 trabajaban 655.750 docentes en el sistema educativo, alrededor del 10 por ciento de los cuales se encontraba en uso de licencia o comisión de servicios. Estos docentes enseñaban a 8.890.679 alumnos en 38.457 establecimientos públicos y privados, de educación común, educación de adultos, educación artística y educación especial que cursaban los niveles de enseñanza inicial, primario, medio y superior no universitario. Los establecimientos contaban con una infraestructura edilicia de 33.496 edificios y 47.881 unidades educativas funcionaban en ellos.

El Censo también reveló que la distribución de los recursos en el sistema educativo difiere significativamente por jurisdicción, sector, nivel de enseñanza y tipo de educación. Según el cuadro 1, sólo cuatro jurisdicciones –las provincias de Buenos Aires, Santa Fe y Córdoba y la Capital Federal– concentran el 56 por ciento de la totalidad de los establecimientos educativos y edificios escolares del país, así como el 61 por ciento de la matrícula y el personal docente. Estas jurisdicciones son, por otro lado, las más pobladas del país según los resultados del último censo de población (1991).

Cuadro 1. Distribución porcentual de los establecimientos educativos, edificios escolares, alumnos y docentes según jurisdicción

JURISDICCIÓN	ESTABLECIMIENTOS	EDIFICIOS	ALUMNOS	DOCENTES
Buenos Aires	32,3	31,3	36,3	32,9
Capital Federal	4,5	5,0	7,4	10,6
Catamarca	1,8	1,7	1,0	1,3
Córdoba	10,8	10,2	8,1	8,5
Corrientes	3,1	3,3	2,8	2,4
Chaco	3,8	4,3	3,0	2,8
Chubut	1,1	1,1	1,2	1,3
Entre Ríos	5,2	5,2	3,3	3,8
Formosa	1,9	2,0	1,6	1,5
Jujuy	1,4	1,5	2,0	1,9
La Pampa	1,2	1,1	0,8	1,1
La Rioja	1,4	1,3	0,8	0,9
Mendoza	3,3	3,5	4,2	4,2
Misiones	2,9	3,3	2,8	2,2
Neuquén	1,6	1,6	1,5	1,6
Río Negro	1,7	1,7	1,8	2,0
Salta	2,7	2,8	3,2	2,7
San Juan	1,6	1,3	1,7	1,9
San Luis	1,4	1,5	0,9	1,1
Santa Cruz	0,6	0,5	0,6	0,8
Santa Fe	8,3	8,2	8,8	8,4
Santiago del Estero	4,4	4,6	2,4	2,1
Tierra del Fuego	0,3	0,2	0,3	0,4
Tucumán	2,7	2,9	3,6	3,6
Total	100,0	100,0	100,0	100,0

Casi cuatro de cada cinco establecimientos están bajo la administración del Estado (nacional, provincial o municipal) y porcentajes similares de docentes y alumnos (76 y 79 por ciento, respectivamente) enseñan y se educan en estos establecimientos.

Además, más de la mitad de las unidades educativas (54 por ciento) pertenece al nivel de enseñanza primario y un 26 por ciento al inicial. Los niveles de enseñanza medio y superior no universitario concentran sólo el 15 y 3 por ciento de esas unidades educativas, respectivamente.

Finalmente, la educación común concentra la gran mayoría de los recursos educativos en la Argentina. No sólo el 87 por ciento de los establecimientos educativos imparte educación común sino también porcentajes más altos de docentes y alumnos (94 por ciento) trabajan y se educan en tales establecimientos.

Debido a esta alta concentración de recursos en la educación común, resulta pertinente observar más detalladamente sus principales características.

La educación común

Una de las características mas destacadas de los recursos destinados a la educación común es la desigual distribución de los mismos por sector y nivel de enseñanza. En primer lugar, y del mismo modo que en todo el sistema educativo, los recursos de la educación común se encuentran mayoritariamente en manos del Estado. Como se observa en el cuadro 2, no sólo el 75 por ciento de las unidades educativas y el 76 por ciento de la matrícula pertenece a establecimientos del sector estatal sino también el 69 por ciento de los docentes en actividad trabaja exclusivamente en ellos.

Cuadro 2. Educación común. Distribución porcentual de las unidades educativas, alumnos y docentes en actividad según sector

SECTOR	UNIDADES EDUCATIVAS	ALUMNOS	DOCENTES EN ACTIVIDAD
Estatel	74,9	75,6	69,4
Privado	25,1	25,4	24,6
Ambos	-	-	6,0
Total	100,0	100,0	100,0

La distribución de establecimientos, alumnos y docentes en cada sector varía significativamente por nivel de enseñanza ya que, aunque el sector estatal concentra más recursos que el privado en todos los niveles de enseñanza, la importancia relativa de ambos sectores en cada nivel varía. Así, la importancia relativa del sector estatal es mucho mayor en los niveles más bajos, especialmente el primario y la del sector privado lo es en los niveles más altos (medio y superior no universitario). Tal característica es general y se aplica no sólo a los establecimientos-unidades educativas, sino también a la matrícula y al personal docente de la educación común.

Establecimientos y unidades educativas

Si se observa la distribución de las unidades educativas, los docentes y los alumnos de cada sector según los niveles de enseñanza (cuadro 3) se aprecia claramente la concentración de los recursos del estado en la enseñanza básica.

Cuadro 3. Educación común. Distribución porcentual de las unidades educativas, alumnos y docentes en actividad por sector según nivel de enseñanza

NIVEL DE ENSEÑANZA	UNIDADES EDUCATIVAS		ALUMNOS		DOCENTES	
	ESTATAL	PRIVADO	ESTATAL	PRIVADO	ESTATAL	PRIVADO
Inicial	26,3	35,1	10,8	14,7	9,3	12,5
Primario	59,8	32,5	62,5	49,3	49,1	34,0
Medio	11,2	26,1	23,4	31,7	35,7	45,2
SNU	2,7	6,3	3,3	4,3	5,8	8,3
Total	100,0	100,0	100,0	100,0	100,0	100,0

En el sector estatal, las unidades educativas se hallan claramente concentradas en el nivel primario (60 por ciento), mientras que su distribución por niveles en el sector privado es más homogénea. De la comparación entre sectores se destaca, la mayor proporción de unidades educativas del sector estatal en el nivel primario (casi el doble que en el sector privado) y la mayor proporción de unidades educativas del sector privado en los niveles medio y superior no universitario (más del doble que en el sector estatal).

La gran mayoría de los establecimientos educativos que imparte educación común lo hace sólo en un nivel de enseñanza. Sin embargo, una importante diferencia se da entre los establecimientos estatales y privados ya que, mientras un 82 por ciento de los primeros restringe su enseñanza a un solo nivel, un 71 por ciento de los establecimientos privados hace lo mismo (cuadro 4).

Cuadro 4. Educación común. Distribución porcentual de los establecimientos educativos por sector según niveles de enseñanza que imparten simultáneamente

NIVEL DE ENSEÑANZA	SECTOR	
	ESTATAL	PRIVADO
Un nivel	81,5	70,6
Más de un nivel		
Inicial/Primario	17,5	19,4
Inicial / Primario/Medio	0,1	6,3
Inicial / Primario / Medio / SNU	0,5	1,9
Otras combinaciones	0,4	1,8
Total	100,0	100,0

Consecuentemente, la combinación de niveles de enseñanza en un mismo establecimiento es más común en los establecimientos privados que en los estatales, siendo también más variada. Si bien la combinación más frecuente, tanto en los establecimientos estatales como en los privados, es la de impartir enseñanza en los niveles inicial y primario, el hacerlo en los tres primeros e, inclusive, en todos los niveles, sólo adquiere relevancia entre los establecimientos privados, que lo hacen en una proporción mucho mayor que los estatales (8 y 1 por ciento, respectivamente).

Finalmente, es de destacar que los establecimientos educativos privados que imparten educación común se dividen prácticamente en tercios según el tipo de subvención que reciben del Estado. Mientras un tercio es subvencionado totalmente por el Estado, otro tercio lo es parcialmente y el restante tercio no recibe subvención estatal alguna. Dicho de otra forma, el Estado provee los recursos necesarios para pagar total o parcialmente los sueldos del personal docente de dos tercios de los establecimientos educativos privados que imparten educación común.

Infraestructura

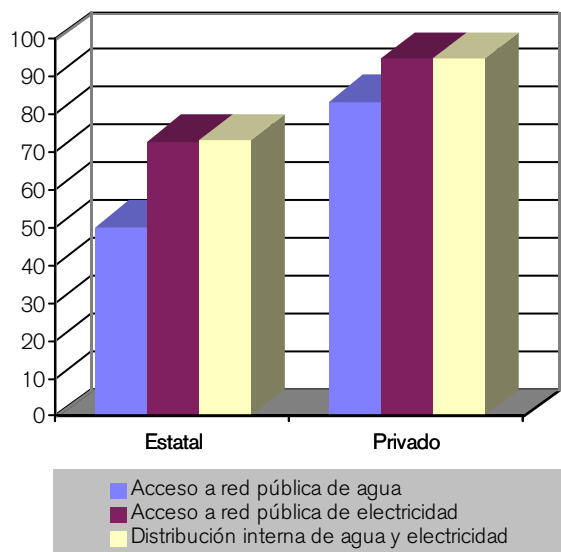
El parque edilicio escolar está compuesto por 33.496 edificios, 80 por ciento de los cuales son estatales. El régimen de tenencia de estos edificios difiere por sector. Mientras el 80 por ciento de los establecimientos educativos estatales es propietario del edificio donde funcionan, sólo lo es el 71 por ciento de los establecimientos privados. Asimismo, mientras el 74 por ciento de los establecimientos estatales tiene el uso exclusivo del edificio que ocupa, sólo el 67 por ciento de los establecimientos privados lo tiene.

Por el contrario, la antigüedad de los edificios en ambos sectores no es significativamente diferente: en ambos sectores 4 de cada 10 edificios escolares tienen menos de 20 años de antigüedad. Además, porcentajes similares de edificios en ambos sectores sobrepasan los 30 años de antigüedad.

Es de destacar que, los parques edilicios estatal y privado, difieren significativamente en la finalidad con que fueron construidos los edificios que respectivamente, los componen. Mientras casi 4 de cada 5 edificios ocupados por los establecimientos estatales fueron construidos con tal finalidad, sólo lo fueron poco más de la mitad de los establecimientos privados. Los edificios del sector privado, entonces, han sido adaptados total o parcialmente en una proporción mucho mayor que los estatales (41 y 13 por ciento, respectivamente).

Los sectores estatal y privado también difieren respecto a la infraestructura de servicios con que cuentan (acceso a las redes públicas de agua y electricidad y distribución interna de ambos servicios). Así, según puede verse en el gráfico 1, mientras sólo la mitad de los edificios estatales acceden al agua de la red pública, el 79 por ciento de los edificios privados accede a ella. Además, mientras el 77 por ciento de los edificios estatales cuentan con electricidad, la casi totalidad de los edificios privados (97 por ciento) cuenta con este servicio.

Gráfico 1. Porcentajes de edificios con acceso a las redes públicas de agua y electricidad y con redes internas de distribución de ambos servicios según sector



Finalmente, los edificios de ambos sectores también difieren significativamente según su disponibilidad de redes internas de agua y electricidad en el edificio. Como también se observa en el gráfico 1, mientras la casi totalidad de los edificios del sector privado (95 por ciento) tiene redes de distribución interna de ambas, agua y electricidad, en el sector estatal la tienen el 73 por ciento de los edificios.

Estas diferencias infraestructurales entre establecimientos públicos y privados se explicaría, en gran medida, por el hecho de que el Estado está a cargo casi exclusivamente del servicio educativo en áreas rurales o urbanas periféricas con una menor dotación de servicios públicos de agua y electricidad que los centros urbanos o las áreas urbanas centrales, respectivamente.

Matrícula

La información recogida por el censo sobre la matrícula escolar permite analizar su distribución según niveles de enseñanza, sectores y tipo de educación. Puede observarse, así, que la gran mayoría de la matrícula escolar pertenece a la educación común (95 por ciento) reuniendo los regímenes especiales (educación para adultos, artística y especial) el porcentaje remanente. Dentro de la educación común, el nivel de enseñanza primario reúne el 59 por ciento del total de alumnos. Cuatro, de cada cinco de estos alumnos, concurre a establecimientos estatales.

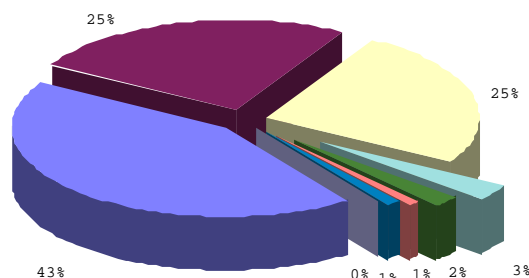
Como es de esperar, la matrícula primaria disminuye a medida que los grados aumentan tanto en el sector estatal como en el sector privado. Y, en ambos sectores, lo hace en proporciones semejantes [\(ver cuadros A.8\)](#). La similitud entre sectores desaparece cuando se analiza la repitencia: es más alta en el sector estatal en todos los grados. El porcentaje de alumnos repitientes en los establecimientos estatales, sin embargo, disminuye sistemáticamente (de un grado al siguiente) y ,drásticamente, (diez veces) desde el primer al último grado [\(ver cuadros A.9\)](#).

Un panorama similar se observa con la matrícula media [\(ver cuadros A.12\)](#). En el nivel medio se observa que la matrícula disminuye sistemáticamente de un año al siguiente como lo hace en el nivel primario, aunque lo hace en proporciones mayores. También la repitencia es más alta en el sector estatal que en el sector privado y la misma disminuye a medida que el proceso de escolarización avanza.

Finalmente, en el nivel de enseñanza medio las modalidades que reúnen la mayor matrícula son la modalidad bachiller seguida por la comercial y la técnica (gráfico 2) aunque con una importante diferencia entre los dos sectores.

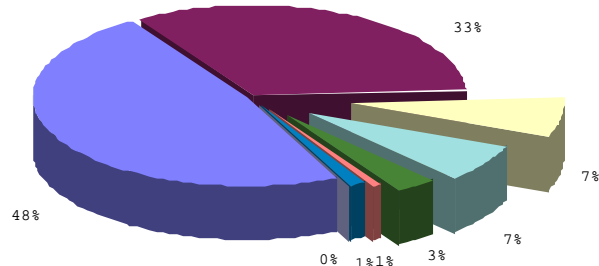
Gráfico 2. Distribución porcentual de la matrícula media por sector según modalidad

Sector Estatal



[\(ver cuadros A.13.1\)](#)

Sector Privado



[\(ver cuadros A.13.2\)](#)



Como se aprecia en el gráfico 2, si bien la modalidad bachiller nuclea la matrícula más numerosa en los establecimientos estatales y privados, la modalidad que le sigue en importancia difiere significativamente en ambos: mientras la matrícula de la modalidad comercial es 8 puntos porcentuales mayor en los establecimientos privados que en los estatales, la modalidad técnica es 18 puntos porcentuales menor.

Docentes

La información recogida sobre el personal docente se concentró en su perfil sociodemográfico, inserción laboral en el sistema y trayectoria profesional.

En relación al perfil sociodemográfico de los docentes en actividad, la primer característica que debe ser destacada es el gran predominio de las mujeres sobre los varones: en la totalidad del sistema educativo –también en el dedicado a la educación común– el 80 por ciento del personal docente es femenino. El predominio femenino, sin embargo, difiere significativamente por nivel de enseñanza: es más acentuado en los niveles de enseñanza inicial y primario (97 y 89 por ciento, respectivamente) y más atenuado en los niveles medio y superior no universitario 66 y 68 por ciento, respectivamente ([ver cuadros D.6](#)).

Más de las tres cuartas partes de los docentes en actividad (78 por ciento) está dentro de las edades adulta joven (entre 25 y 39 años) y adulta madura (entre 40 y 49 años). Los grupos de edades extremos representan un 10 por ciento (docentes menores de 25 años) y un 12 por ciento (50 años y más).

La relativamente madura composición etárea del conjunto de los docentes contrasta con sus relativamente breves años de ejercicio de la profesión: más de la mitad de los docentes tiene una antigüedad en la docencia de hasta 10 años ([ver cuadro D.5](#)). Esta disparidad entre la composición etárea y la antigüedad laboral de los docentes podría estar asociada con una entrada tardía al mercado laboral o con varias entradas y salidas (o ambas). La primera hipótesis (entrada tardía) estaría avalada por los relativamente altos niveles educativos del plantel docente en el país (más adelante se observa que la mayoría ha completado el nivel superior). La segunda hipótesis (varias entradas y salidas) estaría avalada por el gran predominio femenino entre los docentes a sabiendas de que la actividad laboral de la mujer está altamente supeditada a las etapas de su ciclo vital y familiar.

En relación a la inserción laboral del docente cabe recordar que el Censo recogió información sobre el nivel de enseñanza en el que desempeña su función educativa, el tipo de función, la modalidad, situación de revista y tipo de designación, entre otros. Como ya fue observado, el 46 por ciento del plantel docente en actividad fue registrado en establecimientos que imparten enseñanza primaria y 37 por ciento en los de enseñanza media. Asimismo, 94 por ciento de estos docentes se desempeña en la educación común, haciéndolo, el remanente, en los regímenes especiales de educación (para adultos, artístico y especial). Algunas características de los docentes en la educación común merecen señalarse.

Respecto al nivel de educación alcanzado por el personal docente en educación común, se observa que casi 2/3 de los mismos han terminado el nivel superior (51 por ciento el no universitario y 13 por ciento el universitario). Los que no completaron los niveles superior y medio completan, con 15 por ciento cada uno, el espectro educativo ([ver cuadro D.14](#)). Desde luego, una clasificación del personal docente por cohortes indicaría su dispar composición por nivel educativo. Y ello no sólo por la dispar exposición al sistema educativo de las diferentes cohortes, sino también por los cambios que el sistema educativo formal experimentó en las últimas décadas en relación a los requisitos formales-académicos exigidos para ejercer la docencia.

Un tema relacionado con el anterior lo constituye el tipo de formación del docente y título obtenido. La mayoría de los docentes tiene formación docente (59 por ciento) que, según título obtenido, se descomponen en aquellos con título de maestro normal (17 por ciento), profesor superior no universitario (39 por ciento) y profesor universitario (3 por ciento) ([ver cuadro D.15](#)). Obviamente, la consideración de diversas cohortes de docentes mostraría evidencias de una gran variación en los porcentajes relacionados con el tipo de título.

La gran mayoría de los docentes activos en la educación común trabaja en un solo establecimiento (80 por ciento), siendo este porcentaje global muy dispar por nivel de enseñanza. Así, mientras sólo alrededor de 1/6 (17 por ciento) de los docentes de los niveles inicial y primario reparte sus actividades en dos o más establecimientos educativos, 1/3 (34 por ciento) de los docentes del nivel medio y casi la mitad (46 por ciento) de los docentes que enseñan en el nivel superior no universitario también lo hacen.

La mayor dispersión de lugares de trabajos mostrada por los docentes en los niveles medio y superior estaría relacionada con la diferente composición del plantel docente en los cuatro niveles de enseñanza según su tipo de designación. Así, mientras la amplia mayoría de los docentes en los niveles inicial y primario (alrededor del 85 por ciento) cuentan con una designación por cargo, en los niveles medio y superior la mayoría de ellos la tienen por hora-cátedra (55 y 68 por ciento respectivamente).

Finalmente, es importante señalar que la mayoría de los docentes en la educación común trabajan en establecimientos que pertenecen al sector estatal (100 versus 40 en el sector privado) aunque con variaciones importantes según nivel de enseñanza. Así, la relación mencionada de 40 docentes privados por cada 100 docentes estatales es mayor en todos los niveles con excepción del nivel primario, donde por cada 100 docentes trabajando en establecimientos estatales sólo hay 28 docentes que trabajan en el sector privado. La relación para los niveles inicial, medio y superior no universitario varía entre 52 y 59 docentes privados por cada 100 docentes estatales del mismo nivel de enseñanza ([ver cuadros D.45 y D.71](#)).

Resumiendo, una mujer adulta joven o madura (entre 25 y 49 años) con hasta diez años de servicios en un establecimiento educativo estatal de educación común, formación docente y un título superior no universitario representa al docente más frecuentemente encontrado en el sistema educativo argentino.

Definiciones básicas

Los conceptos y términos utilizados en los cuadros de esta publicación son el resultado de las definiciones empleadas en el diseño de las cédulas censales y la confección del plan de tabulaciones.⁹ Para facilitar la interpretación de los cuadros se definen a continuación los términos y conceptos utilizados en ellos.

Alumno repitiente. Alumno que vuelve a cursar por segunda vez o más el mismo grado, ciclo o año de estudio.

Antigüedad en la docencia. Se refiere a los años en ejercicio de la docencia al momento del censo por parte del personal docente.

Carácter confesional. Se refiere al establecimiento educativo privado que imparte educación religiosa.

Carga horaria semanal. Cantidad de horas semanales asignadas a un docente.

Cargo docente. Puesto de trabajo de la planta orgánica funcional de un establecimiento educativo que tiene asignado una partida presupuestaria y un conjunto de tareas docentes a desempeñar por una persona. El cargo docente puede ser de dirección y gestión, frente a alumnos y de apoyo. Los cargos de dirección y gestión están destinados al ejercicio de las tareas de conducción, supervisión y orientación del servicio educativo. Los cargos frente a alumnos están destinados a la enseñanza directa y presencial y a la conducción de la actividad pedagógica en un grupo escolar organizado (sección, división). Los cargos de apoyo están destinados al ejercicio de tareas auxiliares y complementarias de la actividad de enseñanza (bibliotecario, asistente social, preceptor).

Categoría. Clasificación de los establecimientos educativos según tamaño (número de secciones/divisiones) hecha por los organismos que rigen la educación en el orden nacional, provincial y municipal de acuerdo a las reglamentaciones vigentes. Aunque estas reglamentaciones varían por jurisdicción, la clasificación usualmente diferencia establecimientos de primera, segunda, tercera y cuarta categorías.

Ciclo, grado y año de estudio. Cada una de las unidades de organización en que se dividen los niveles de enseñanza según criterios relacionados con objetivos, secuenciación de contenidos y normas de acreditación. El término ciclo se aplica en el nivel de enseñanza inicial, grado en el nivel primario y año de estudio en el nivel medio.



Condición de actividad. Situación laboral del personal docente según prestara o no servicios durante el período censal. Se diferencian, así, los docentes en actividad de los docentes en uso de licencia o en comisión de servicios.

Cursos de capacitación, concurrencia a. Se refiere a los cursos, seminarios, talleres o jornadas de capacitación con una duración mínima de 8 horas presenciales a los cuales concurrió el docente en los dos últimos años.

Dependencia. Nivel de gobierno al que están sujetos normativamente los establecimientos educativos estatales y privados y los organismos que los supervisan. Se clasifica en nacional, provincial y municipal.

Edad. Años cumplidos por el docente al momento del censo.

Edificio. Ampliación. Se refiere al incremento de la superficie cubierta original, es decir, la construcción de nuevos locales o espacios cerrados que incrementen el número de locales originalmente contruidos cualquiera sea su destino (aula, taller, laboratorio, sanitario, etcétera).

Edificio. Antigüedad. Cantidad de años de la mayor parte del edificio.

Edificio. Estado de conservación. Puede ser aceptable y no requiere reparaciones, requiere reparaciones menores y requiere reparaciones mayores. Aceptable y no requiere reparaciones: el edificio sólo necesita tareas normales de mantenimiento. Reparaciones menores: el edificio presenta problemas localizados en revoques, cielorrasos, revestimientos, instalaciones sanitarias o eléctricas, pequeñas humedades en los techos cuya reparación no requiere grandes movimientos de materiales y personal. Reparaciones mayores: el edificio presenta múltiples problemas cuyo arreglo requiere importantes movimientos de materiales y personal.

Edificio. Finalidad de la construcción. Objetivo para el cual el edificio escolar fue proyectado y construido

Edificio. Tipo de tenencia. Situación dominial del edificio. Las categorías son: propiedad, alquiler, cesión o préstamo. Propiedad: el Estado (nacional, provincial, municipal) o la institución privada es propietario del edificio. Alquiler: el Estado o la institución privada paga un alquiler por el uso del edificio. Cesión o préstamo: el Estado o la institución privada ha recibido el edificio en cesión o préstamo. Otra situación: ninguna de las anteriores.

Edificio. Tipo de uso. Se refiere al uso exclusivo del edificio por un solo establecimiento educativo o al uso compartido del edificio por dos o más establecimientos.

Función educativa. Es el conjunto de tareas desarrolladas por el personal docente del establecimiento educativo. Las funciones educativas pueden ser de dirección y gestión, frente a alumnos y de apoyo.

Jornada. Período del día durante el cual un grupo de alumnos recibe enseñanza. Jornada simple: coincide con el turno. Jornada completa: abarca el turno doble.

Jurisdicción. Cada una de las 24 divisiones político-administrativas en que se divide el país: la Capital Federal y las provincias de Buenos Aires, Catamarca, Córdoba, Corrientes, Chaco, Chubut, Entre Ríos, Formosa, Jujuy, La Pampa, La Rioja, Mendoza, Misiones, Neuquén, Río Negro, Salta, San Juan, San Luis, Santa Cruz, Santa Fe, Santiago del Estero, Tucumán y Tierra del Fuego.

Máximo nivel de educación alcanzado. Se refiere al más alto nivel de enseñanza alcanzado por el docente.

Modalidad. Propuesta curricular que adopta el nivel de enseñanza medio en función de los saberes científicos y el desarrollo de actividades profesionales. Las modalidades son: Bachillerato, Técnica, Comercial, Asistencial, Agropecuario y Otras. Existen, además, establecimientos que dictan sólo el Ciclo Básico, es decir los tres primeros años de estudio del nivel medio, pero ninguna modalidad.

Nivel de enseñanza. Cada una de las etapas en que los contenidos curriculares del sistema de educación formal están organizados de acuerdo a las necesidades educativas y a la etapa evolutiva del alumno. Los niveles de enseñanza son: inicial, primario, medio y superior. La categoría “otros” que aparece en algunos cuadros se refiere a cursos no equiparables a los niveles primario y medio, por ejemplo talleres, pretalleres y cursos de postprimaria que son dictados por docentes de la planta orgánica funcional de establecimientos del sistema de educación formal.

Sección y división. Grupo escolar organizado integrado por alumnos que cursan el mismo o diferentes grados o años de estudio en el mismo espacio, al mismo tiempo y con el mismo docente o equipo docente. El término sección se usa en los niveles inicial y primario y el término división en el nivel medio. La sección se denomina múltiple cuando las actividades de enseñanza corresponden a diferentes ciclos, grados o etapas. Se denomina independiente cuando tales actividades corresponden a un solo ciclo, grado o etapa.

Sector. Ámbito de administración de los servicios educativos. Los establecimientos del sector estatal son administrados por el Estado. Los establecimientos del sector privado son administrados por instituciones o sociedades privadas.

Servicio de comedor. Complemento alimentario que el establecimiento brinda a los alumnos dentro de la jornada escolar, gratuitamente o no.

Situación de revista. Condición contractual bajo la cual el personal docente presta servicios y, de acuerdo a la cual, puede ser titular, interino o suplente. **Titular:** personal designado en la planta orgánica funcional del establecimiento en forma permanente mediante los mecanismos legales vigentes (principalmente concurso o resolución ministerial). **Interino:** personal designado en forma transitoria porque aún no se han implementado los mecanismos legales para ser titular. **Suplente:** personal designado para reemplazar en forma transitoria al personal titular o interino. **Otra condición:** personal que cumple funciones docentes sin formar parte de la planta orgánica funcional del establecimiento

Subvención. Aporte financiero que el Estado hace a los establecimientos privados para pagar total o parcialmente los sueldos del personal docente.

Tipo de designación. Situación legal y administrativa bajo la cual el docente desempeña sus actividades educativas. Las categorías son designación por cargo y designación por hora cátedra.

Tipo de educación. Proyecto educativo diferenciado según el sujeto al que esta dirigido. La **educación común** es el proyecto educativo organizado de acuerdo a las necesidades educativas de la mayoría de la población, constituye la estructura básica del sistema educativo y está organizado secuencialmente en cuatro niveles de enseñanza.

Tipo de formación. Se refiere a la diferencia entre docentes con formación pedagógica (maestros normales, profesores) y aquellos que no la poseen (profesionales).

Título. Se refiere al título obtenido por el docente. La categoría “otros” se refiere a los docentes sin formación pedagógica con certificaciones académicas o profesionales de los niveles medio y superior no universitario.

Turno. Parte del día durante el cual funciona el establecimiento. Los turnos pueden ser mañana, intermedio, tarde, vespertino y noche. Los establecimientos desarrollan sus actividades en uno o más turnos. Turno doble es el de un establecimiento que desarrolla actividades en dos turnos para un mismo grupo escolar.



CENSO NACIONAL
DE DOCENTES Y
ESTABLECIMIENTOS
EDUCATIVOS '94

Establecimientos



CENSO NACIONAL
DE DOCENTES Y
ESTABLECIMIENTOS
EDUCATIVOS '94

Total de establecimientos
Establecimientos por sector según jurisdicción

E1

JURISDICCION	TOTAL	SECTOR	
		Estatad	Privado
TOTAL	38.457	30.471	7.986
Buenos Aires	12.438	8.372	4.066
Capital Federal	1.722	993	729
Catamarca	681	646	35
Córdoba	4.157	3.502	655
Corrientes	1.203	1.121	82
Chaco	1.445	1.368	77
Chubut	422	355	67
Entre Ríos	2.013	1.743	270
Formosa	716	674	42
Jujuy	556	510	46
La Pampa	447	390	57
La Rioja	529	508	21
Mendoza	1.261	1.064	197
Misiones	1.106	984	122
Neuquén	622	567	55
Río Negro	653	558	95
Salta	1.052	909	143
San Juan	628	556	72
San Luis	543	500	43
Santa Cruz	237	206	31
Santa Fe	3.202	2.482	720
Santiago del Estero	1.699	1.593	106
Tierra del Fuego	98	77	21
Tucumán	1.027	793	234



CENSO NACIONAL
DE DOCENTES Y
ESTABLECIMIENTOS
EDUCATIVOS '94

Total de establecimientos

Establecimientos por dependencia según jurisdicción

E 2

JURISDICCION	TOTAL	DEPENDENCIA			
		Nacional	Provincial	Municipal	Sin información
TOTAL	38.457	280	35.574	2.071	532
Buenos Aires	12.438	69	11.898	216	255
Capital Federal	1.722	37	0	1.663	22
Catamarca	681	8	662	4	7
Córdoba	4.157	106	3.943	58	50
Corrientes	1.203	2	1.183	9	9
Chaco	1.445	2	1.426	1	16
Chubut	422	0	407	7	8
Entre Ríos	2.013	1	1.973	14	25
Formosa	716	1	709	1	5
Jujuy	556	3	543	3	7
La Pampa	447	3	429	6	9
La Rioja	529	2	521	1	5
Mendoza	1.261	3	1.250	0	8
Misiones	1.106	4	1.093	0	9
Neuquén	622	1	608	2	11
Río Negro	653	5	639	0	9
Salta	1.052	5	1.029	1	17
San Juan	628	4	617	1	6
San Luis	543	1	534	5	3
Santa Cruz	237	0	236	1	0
Santa Fe	3.202	13	3.158	6	25
Santiago del Estero	1.699	3	1.618	61	17
Tierra del Fuego	98	1	95	2	0
Tucumán	1.027	6	1.003	9	9



CENSO NACIONAL
DE DOCENTES Y
ESTABLECIMIENTOS
EDUCATIVOS '94

Total de establecimientos
Establecimientos del sector estatal por dependencia según jurisdicción

E 2.1

JURISDICCION	TOTAL	DEPENDENCIA			
		Nacional	Provincial	Municipal	Sin información
TOTAL	30.471	162	28.769	1.265	275
Buenos Aires	8.372	42	8.071	134	125
Capital Federal	993	27	0	959	7
Catamarca	646	7	631	4	4
Córdoba	3.502	39	3.377	54	32
Corrientes	1.121	2	1.105	9	5
Chaco	1.368	2	1.356	1	9
Chubut	355	0	343	7	5
Entre Ríos	1.743	1	1.715	14	13
Formosa	674	1	669	1	3
Jujuy	510	2	503	2	3
La Pampa	390	3	379	4	4
La Rioja	508	2	502	1	3
Mendoza	1.064	2	1.058	0	4
Misiones	984	3	974	0	7
Neuquén	567	1	559	2	5
Río Negro	558	1	554	0	3
Salta	909	3	895	1	10
San Juan	556	4	547	1	4
San Luis	500	1	496	1	2
Santa Cruz	206	0	205	1	0
Santa Fe	2.482	10	2.452	3	17
Santiago del Estero	1.593	3	1.527	58	5
Tierra del Fuego	77	0	75	2	0
Tucumán	793	6	776	6	5



CENSO NACIONAL
DE DOCENTES Y
ESTABLECIMIENTOS
EDUCATIVOS '94

Total de establecimientos
Establecimientos del sector privado por dependencia
según jurisdicción

E 2.2

JURISDICCION	TOTAL	DEPENDENCIA			
		Nacional	Provincial	Municipal	Sin información
TOTAL	7.986	118	6.805	806	257
Buenos Aires	4.066	27	3.827	82	130
Capital Federal	729	10	0	704	15
Catamarca	35	1	31	0	3
Córdoba	655	67	566	4	18
Corrientes	82	0	78	0	4
Chaco	77	0	70	0	7
Chubut	67	0	64	0	3
Entre Ríos	270	0	258	0	12
Formosa	42	0	40	0	2
Jujuy	46	1	40	1	4
La Pampa	57	0	50	2	5
La Rioja	21	0	19	0	2
Mendoza	197	1	192	0	4
Misiones	122	1	119	0	2
Neuquén	55	0	49	0	6
Río Negro	95	4	85	0	6
Salta	143	2	134	0	7
San Juan	72	0	70	0	2
San Luis	43	0	38	4	1
Santa Cruz	31	0	31	0	0
Santa Fe	720	3	706	3	8
Santiago del Estero	106	0	91	3	12
Tierra del Fuego	21	1	20	0	0
Tucumán	234	0	227	3	4



CENSO NACIONAL
DE DOCENTES Y
ESTABLECIMIENTOS
EDUCATIVOS '94

Total de establecimientos Establecimientos por tipo de educación según jurisdicción

E 3

JURISDICCION	TOTAL	TIPO DE EDUCACION					
		Sólo común	Sólo especial	Sólo artística	Sólo adultos	Común y otros	Otras combinaciones
TOTAL	38.457	33.554	1.091	249	3.096	439	28
Buenos Aires	12.438	11.267	369	72	670	58	2
Capital Federal	1.722	1.424	77	28	166	26	1
Catamarca	681	544	11	3	103	18	2
Córdoba	4.157	3.636	83	22	370	44	2
Corrientes	1.203	1.087	22	4	80	10	0
Chaco	1.445	1.251	23	4	112	52	3
Chubut	422	349	20	5	29	17	2
Entre Ríos	2.013	1.629	62	13	278	25	6
Formosa	716	643	10	2	43	18	0
Jujuy	556	489	11	7	31	17	1
La Pampa	447	352	18	4	69	4	0
La Rioja	529	483	12	3	24	7	0
Mendoza	1.261	1.048	43	22	138	9	1
Misiones	1.106	1.006	26	4	52	16	2
Neuquén	622	502	17	6	83	14	0
Río Negro	653	554	23	4	59	13	0
Salta	1.052	944	19	7	74	8	0
San Juan	628	521	30	1	69	7	0
San Luis	543	475	15	3	39	11	0
Santa Cruz	237	166	14	3	40	13	1
Santa Fe	3.202	2.664	126	17	351	41	3
Santiago del Estero	1.699	1.501	21	6	167	3	1
Tierra del Fuego	98	83	4	0	9	2	0
Tucumán	1.027	936	35	9	40	6	1



CENSO NACIONAL
DE DOCENTES Y
ESTABLECIMIENTOS
EDUCATIVOS '94

Total de establecimientos *Establecimientos del sector estatal por tipo de educación según jurisdicción*

E 3.1

JURISDICCION	TOTAL	TIPO DE EDUCACION					
		Sólo común	Sólo especial	Sólo artística	Sólo adultos	Común y otros	Otras combinaciones
TOTAL	30.471	25.980	882	208	2.979	396	26
Buenos Aires	8.372	7.321	296	59	641	53	2
Capital Federal	993	753	53	20	155	11	1
Catamarca	646	515	11	2	98	18	2
Córdoba	3.502	3.027	55	19	360	39	2
Corrientes	1.121	1.011	18	2	80	10	0
Chaco	1.368	1.177	22	4	111	51	3
Chubut	355	283	20	5	29	16	2
Entre Ríos	1.743	1.395	41	12	266	23	6
Formosa	674	601	10	2	43	18	0
Jujuy	510	447	9	7	31	16	0
La Pampa	390	301	17	3	65	4	0
La Rioja	508	462	12	3	24	7	0
Mendoza	1.064	865	35	19	136	9	0
Misiones	984	894	24	4	45	15	2
Neuquén	567	454	16	6	79	12	0
Río Negro	558	466	22	3	54	13	0
Salta	909	806	17	6	72	8	0
San Juan	556	457	27	1	64	7	0
San Luis	500	436	12	3	39	10	0
Santa Cruz	206	141	14	2	37	11	1
Santa Fe	2.482	1.991	101	11	339	37	3
Santiago del Estero	1.593	1.403	17	6	164	2	1
Tierra del Fuego	77	62	4	0	9	2	0
Tucumán	793	712	29	9	38	4	1



CENSO NACIONAL
DE DOCENTES Y
ESTABLECIMIENTOS
EDUCATIVOS '94

Total de establecimientos
Establecimientos del sector privado por tipo de educación
según jurisdicción

E 3.2

JURISDICCION	TOTAL	TIPO DE EDUCACION					
		Sólo común	Sólo especial	Sólo artística	Sólo adultos	Común y otros	Otras combinaciones
TOTAL	7.986	7.574	209	41	117	43	2
Buenos Aires	4.066	3.946	73	13	29	5	0
Capital Federal	729	671	24	8	11	15	0
Catamarca	35	29	0	1	5	0	0
Córdoba	655	609	28	3	10	5	0
Corrientes	82	76	4	2	0	0	0
Chaco	77	74	1	0	1	1	0
Chubut	67	66	0	0	0	1	0
Entre Ríos	270	234	21	1	12	2	0
Formosa	42	42	0	0	0	0	0
Jujuy	46	42	2	0	0	1	1
La Pampa	57	51	1	1	4	0	0
La Rioja	21	21	0	0	0	0	0
Mendoza	197	183	8	3	2	0	1
Misiones	122	112	2	0	7	1	0
Neuquén	55	48	1	0	4	2	0
Río Negro	95	88	1	1	5	0	0
Salta	143	138	2	1	2	0	0
San Juan	72	64	3	0	5	0	0
San Luis	43	39	3	0	0	1	0
Santa Cruz	31	25	0	1	3	2	0
Santa Fe	720	673	25	6	12	4	0
Santiago del Estero	106	98	4	0	3	1	0
Tierra del Fuego	21	21	0	0	0	0	0
Tucumán	234	224	6	0	2	2	0



CENSO NACIONAL
DE DOCENTES Y
ESTABLECIMIENTOS
EDUCATIVOS '94

Establecimientos que imparten educación común por nivel de enseñanza según jurisdicción

E 4

JURISDICCION	TOTAL	NIVELES								
		Inicial	Primario	Medio	Superior no universitario	Inicial y primario	Inicial, primario y medio	Medio y sup. no universitario	Inicial, primario, medio y sup. no universitario	Otras combinaciones
TOTAL	33.993	5.145	15.396	5.293	1.052	6.106	484	212	223	82
Buenos Aires	11.325	3.098	5.410	1.932	374	435	35	12	13	16
Capital Federal	1.450	187	476	214	110	168	232	16	28	19
Catamarca	562	5	291	74	19	162	3	3	5	0
Córdoba	3.680	797	1.916	548	81	210	49	38	39	2
Corrientes	1.097	64	607	85	14	277	12	18	19	1
Chaco	1.303	126	873	141	32	126	2	0	2	1
Chubut	366	68	140	62	7	68	11	0	3	7
Entre Ríos	1.654	17	810	226	47	519	4	19	11	1
Formosa	661	42	403	66	18	120	3	1	4	4
Jujuy	506	2	166	78	14	231	5	2	8	0
La Pampa	356	29	153	71	9	86	1	5	1	1
La Rioja	490	40	304	54	29	49	4	3	5	2
Mendoza	1.057	26	111	194	19	661	27	8	8	3
Misiones	1.022	5	364	126	13	472	11	17	11	3
Neuquén	516	76	234	94	14	94	0	0	1	3
Río Negro	567	73	215	108	14	149	6	0	1	1
Salta	952	2	360	163	35	340	23	9	16	4
San Juan	528	17	108	94	13	289	1	2	4	0
San Luis	486	10	268	61	8	116	11	3	6	3
Santa Cruz	179	50	71	38	0	10	4	0	2	4
Santa Fe	2.705	265	897	588	111	791	3	39	9	2
Santiago del Estero	1.504	112	992	133	39	208	13	1	5	1
Tierra del Fuego	85	20	31	17	8	8	1	0	0	0
Tucumán	942	14	196	126	24	517	23	16	22	4



CENSO NACIONAL
DE DOCENTES Y
ESTABLECIMIENTOS
EDUCATIVOS '94

Establecimientos del sector estatal que imparten educación común por nivel de enseñanza según jurisdicción

E 4.1

JURISDICCION	TOTAL	NIVELES								
		Inicial	Primario	Medio	Superior no universitario	Inicial y primario	Inicial, primario y medio	Medio y sup. no universitario	Inicial, primario, medio y sup. no universitario	Otras combinaciones
TOTAL	26.376	3.518	14.090	3.287	617	4.608	15	83	132	26
Buenos Aires	7.374	1.796	4.403	941	200	17	1	4	10	2
Capital Federal	764	154	439	115	38	0	1	2	11	4
Catamarca	533	3	291	65	17	150	1	1	5	0
Córdoba	3.066	732	1.858	308	44	99	1	8	16	0
Corrientes	1.021	55	599	71	11	253	1	13	18	0
Chaco	1.228	120	860	119	27	100	0	0	1	1
Chubut	299	38	134	55	5	59	4	0	3	1
Entre Ríos	1.418	10	785	158	34	411	0	9	10	1
Formosa	619	25	399	64	17	108	0	0	2	4
Jujuy	463	2	166	67	10	210	0	1	7	0
La Pampa	305	19	152	49	5	76	0	3	0	1
La Rioja	469	38	302	49	29	44	0	1	4	2
Mendoza	874	24	109	135	10	587	0	2	5	2
Misiones	909	2	357	100	8	417	3	14	8	0
Neuquén	466	64	227	81	13	79	0	0	1	1
Río Negro	479	62	207	85	14	110	0	0	0	1
Salta	814	1	353	135	26	289	1	2	5	2
San Juan	464	15	105	71	9	258	0	2	4	0
San Luis	446	5	266	55	6	107	1	2	4	0
Santa Cruz	152	44	66	36	0	3	0	0	1	2
Santa Fe	2.028	192	823	351	40	594	0	18	9	1
Santiago del Estero	1.405	100	977	94	33	197	1	0	3	0
Tierra del Fuego	64	14	28	11	7	4	0	0	0	0
Tucumán	716	3	184	72	14	436	0	1	5	1



CENSO NACIONAL
DE DOCENTES Y
ESTABLECIMIENTOS
EDUCATIVOS '94

Establecimientos del sector privado que imparten educación común por nivel de enseñanza según jurisdicción

E 4.2

JURISDICCION	TOTAL	NIVELES								
		Inicial	Primario	Medio	Superior no universitario	Inicial y primario	Inicial, primario y medio	Medio y sup. no universitario	Inicial, primario, medio y sup. no universitario	Otras combinaciones
TOTAL	7.617	1.627	1.306	2.006	435	1.498	469	129	91	56
Buenos Aires	3.951	1.302	1.007	991	174	418	34	8	3	14
Capital Federal	686	33	37	99	72	168	231	14	17	15
Catamarca	29	2	0	9	2	12	2	2	0	0
Córdoba	614	65	58	240	37	111	48	30	23	2
Corrientes	76	9	8	14	3	24	11	5	1	1
Chaco	75	6	13	22	5	26	2	0	1	0
Chubut	67	30	6	7	2	9	7	0	0	6
Entre Ríos	236	7	25	68	13	108	4	10	1	0
Formosa	42	17	4	2	1	12	3	1	2	0
Jujuy	43	0	0	11	4	21	5	1	1	0
La Pampa	51	10	1	22	4	10	1	2	1	0
La Rioja	21	2	2	5	0	5	4	2	1	0
Mendoza	183	2	2	59	9	74	27	6	3	1
Misiones	113	3	7	26	5	55	8	3	3	3
Neuquén	50	12	7	13	1	15	0	0	0	2
Río Negro	88	11	8	23	0	39	6	0	1	0
Salta	138	1	7	28	9	51	22	7	11	2
San Juan	64	2	3	23	4	31	1	0	0	0
San Luis	40	5	2	6	2	9	10	1	2	3
Santa Cruz	27	6	5	2	0	7	4	0	1	2
Santa Fe	677	73	74	237	71	197	3	21	0	1
Santiago del Estero	99	12	15	39	6	11	12	1	2	1
Tierra del Fuego	21	6	3	6	1	4	1	0	0	0
Tucumán	226	11	12	54	10	81	23	15	17	3



CENSO NACIONAL
DE DOCENTES Y
ESTABLECIMIENTOS
EDUCATIVOS '94



Establecimientos que imparten educación de adultos por nivel de enseñanza según jurisdicción

E 5

JURISDICCION	TOTAL	NIVELES				
		Primario	Medio	Otros(*)	Primario y otros	Otras combinaciones
TOTAL	3.464	2.230	881	96	233	24
Buenos Aires	722	505	164	11	38	4
Capital Federal	184	36	81	9	55	3
Catamarca	120	89	10	7	12	2
Córdoba	408	272	111	17	6	2
Corrientes	87	68	16	0	3	0
Chaco	165	132	14	3	16	0
Chubut	46	23	14	1	6	2
Entre Ríos	306	258	42	3	3	0
Formosa	59	27	23	2	7	0
Jujuy	43	26	17	0	0	0
La Pampa	72	50	19	0	3	0
La Rioja	27	4	21	1	0	1
Mendoza	144	106	35	0	3	0
Misiones	68	29	19	1	19	0
Neuquén	95	74	11	1	9	0
Río Negro	71	33	27	1	9	1
Salta	81	33	44	3	1	0
San Juan	74	49	23	1	0	1
San Luis	47	33	8	2	3	1
Santa Cruz	47	11	17	2	15	2
Santa Fe	375	191	144	30	9	1
Santiago del Estero	170	154	9	0	6	1
Tierra del Fuego	10	4	6	0	0	0
Tucumán	43	23	6	1	10	3



CENSO NACIONAL
DE DOCENTES Y
ESTABLECIMIENTOS
EDUCATIVOS '94



Establecimientos del sector estatal que imparten educación de adultos por nivel de enseñanza según jurisdicción

E 5.1

JURISDICCION	TOTAL	NIVELES				
		Primario	Medio	Otros(*)	Primario y otros	Otras combinaciones
TOTAL	3.319	2.164	824	88	224	19
Buenos Aires	688	490	149	9	38	2
Capital Federal	167	33	73	6	52	3
Catamarca	115	84	10	7	12	2
Córdoba	396	268	103	17	6	2
Corrientes	87	68	16	0	3	0
Chaco	164	131	14	3	16	0
Chubut	45	22	14	1	6	2
Entre Ríos	292	245	41	3	3	0
Formosa	59	27	23	2	7	0
Jujuy	42	26	16	0	0	0
La Pampa	68	47	18	0	3	0
La Rioja	27	4	21	1	0	1
Mendoza	141	105	33	0	3	0
Misiones	61	24	18	1	18	0
Neuquén	90	72	11	1	6	0
Río Negro	66	31	25	1	9	0
Salta	79	31	44	3	1	0
San Juan	69	48	19	1	0	1
San Luis	46	32	8	2	3	1
Santa Cruz	42	10	17	0	14	1
Santa Fe	360	189	133	29	8	1
Santiago del Estero	166	150	9	0	6	1
Tierra del Fuego	10	4	6	0	0	0
Tucumán	39	23	3	1	10	2



CENSO NACIONAL
DE DOCENTES Y
ESTABLECIMIENTOS
EDUCATIVOS '94



*Establecimientos del sector privado que imparten educación
de adultos por nivel de enseñanza según jurisdicción*

E 5.2

JURISDICCION	TOTAL	NIVELES				
		Primario	Medio	Otros(*)	Primario y otros	Otras combinaciones
TOTAL	145	66	57	8	9	5
Buenos Aires	34	15	15	2	0	2
Capital Federal	17	3	8	3	3	0
Catamarca	5	5	0	0	0	0
Córdoba	12	4	8	0	0	0
Corrientes	0	0	0	0	0	0
Chaco	1	1	0	0	0	0
Chubut	1	1	0	0	0	0
Entre Ríos	14	13	1	0	0	0
Formosa	0	0	0	0	0	0
Jujuy	1	0	1	0	0	0
La Pampa	4	3	1	0	0	0
La Rioja	0	0	0	0	0	0
Mendoza	3	1	2	0	0	0
Misiones	7	5	1	0	1	0
Neuquén	5	2	0	0	3	0
Río Negro	5	2	2	0	0	1
Salta	2	2	0	0	0	0
San Juan	5	1	4	0	0	0
San Luis	1	1	0	0	0	0
Santa Cruz	5	1	0	2	1	1
Santa Fe	15	2	11	1	1	0
Santiago del Estero	4	4	0	0	0	0
Tierra del Fuego	0	0	0	0	0	0
Tucumán	4	0	3	0	0	1



CENSO NACIONAL
DE DOCENTES Y
ESTABLECIMIENTOS
EDUCATIVOS '94

Establecimientos que imparten educación artística por nivel de enseñanza según jurisdicción

E 6

JURISDICCION	TOTAL	NIVELES					
		Inicial	Primario	Medio	Superior no universitario	Medio y superior no universitario	Otras combinaciones
TOTAL	283	6	26	102	106	26	17
Buenos Aires	77	5	4	13	54	1	0
Capital Federal	30	0	1	12	13	2	2
Catamarca	4	0	0	2	0	1	1
Córdoba	27	0	0	17	3	1	6
Corrientes	5	0	0	1	2	2	0
Chaco	4	0	0	1	0	3	0
Chubut	5	0	0	3	1	1	0
Entre Ríos	15	1	3	4	1	6	0
Formosa	2	0	0	0	2	0	0
Jujuy	10	0	0	8	2	0	0
La Pampa	4	0	0	3	1	0	0
La Rioja	6	0	0	5	1	0	0
Mendoza	22	0	10	3	3	1	5
Misiones	5	0	2	0	2	1	0
Neuquén	7	0	0	3	1	3	0
Río Negro	4	0	0	1	3	0	0
Salta	7	0	0	2	4	1	0
San Juan	2	0	0	2	0	0	0
San Luis	5	0	0	3	2	0	0
Santa Cruz	5	0	1	2	2	0	0
Santa Fe	19	0	5	8	4	0	2
Santiago del Estero	6	0	0	3	0	2	1
Tierra del Fuego	2	0	0	2	0	0	0
Tucumán	10	0	0	4	5	1	0



CENSO NACIONAL
DE DOCENTES Y
ESTABLECIMIENTOS
EDUCATIVOS '94

Establecimientos del sector estatal que imparten educación artística por nivel de enseñanza según jurisdicción

E 6.1

JURISDICCION	TOTAL	NIVELES					
		Inicial	Primario	Medio	Superior no universitario	Medio y superior no universitario	Otras combinaciones
TOTAL	237	6	24	86	82	23	16
Buenos Aires	64	5	3	9	46	1	0
Capital Federal	20	0	1	9	7	1	2
Catamarca	3	0	0	2	0	0	1
Córdoba	23	0	0	15	2	1	5
Corrientes	3	0	0	0	1	2	0
Chaco	4	0	0	1	0	3	0
Chubut	5	0	0	3	1	1	0
Entre Ríos	14	1	3	3	1	6	0
Formosa	2	0	0	0	2	0	0
Jujuy	10	0	0	8	2	0	0
La Pampa	3	0	0	3	0	0	0
La Rioja	6	0	0	5	1	0	0
Mendoza	19	0	10	3	1	0	5
Misiones	5	0	2	0	2	1	0
Neuquén	6	0	0	3	0	3	0
Río Negro	3	0	0	1	2	0	0
Salta	6	0	0	2	3	1	0
San Juan	2	0	0	2	0	0	0
San Luis	5	0	0	3	2	0	0
Santa Cruz	4	0	0	2	2	0	0
Santa Fe	12	0	5	3	2	0	2
Santiago del Estero	6	0	0	3	0	2	1
Tierra del Fuego	2	0	0	2	0	0	0
Tucumán	10	0	0	4	5	1	0



CENSO NACIONAL
DE DOCENTES Y
ESTABLECIMIENTOS
EDUCATIVOS '94

Establecimientos del sector privado que imparten educación artística por nivel de enseñanza según jurisdicción

E 6.2

JURISDICCION	TOTAL	NIVELES					
		Inicial	Primario	Medio	Superior no universitario	Medio y superior no universitario	Otras combinaciones
TOTAL	46	0	2	16	24	3	1
Buenos Aires	13	0	1	4	8	0	0
Capital Federal	10	0	0	3	6	1	0
Catamarca	1	0	0	0	0	1	0
Córdoba	4	0	0	2	1	0	1
Corrientes	2	0	0	1	1	0	0
Chaco	0	0	0	0	0	0	0
Chubut	0	0	0	0	0	0	0
Entre Ríos	1	0	0	1	0	0	0
Formosa	0	0	0	0	0	0	0
Jujuy	0	0	0	0	0	0	0
La Pampa	1	0	0	0	1	0	0
La Rioja	0	0	0	0	0	0	0
Mendoza	3	0	0	0	2	1	0
Misiones	0	0	0	0	0	0	0
Neuquén	1	0	0	0	1	0	0
Río Negro	1	0	0	0	1	0	0
Salta	1	0	0	0	1	0	0
San Juan	0	0	0	0	0	0	0
San Luis	0	0	0	0	0	0	0
Santa Cruz	1	0	1	0	0	0	0
Santa Fe	7	0	0	5	2	0	0
Santiago del Estero	0	0	0	0	0	0	0
Tierra del Fuego	0	0	0	0	0	0	0
Tucumán	0	0	0	0	0	0	0



CENSO NACIONAL
DE DOCENTES Y
ESTABLECIMIENTOS
EDUCATIVOS '94

Establecimientos que imparten educación especial por nivel de enseñanza según jurisdicción



E 7

JURISDICCION	TOTAL	NIVELES						
		Inicial	Primario	Otros(*)	Inicial y primario	Inicial y otros	Primario y otros	Inicial, primario y otros
TOTAL	1.194	36	399	302	218	12	103	124
Buenos Aires	374	18	81	184	26	5	41	19
Capital Federal	85	0	35	8	17	0	10	15
Catamarca	15	0	4	3	3	1	1	3
Córdoba	88	2	29	16	20	0	5	16
Corrientes	25	0	19	1	4	0	1	0
Chaco	28	2	15	3	5	0	1	2
Chubut	24	0	6	6	4	0	4	4
Entre Ríos	71	1	23	2	25	1	1	18
Formosa	12	0	8	0	4	0	0	0
Jujuy	15	0	2	3	8	0	0	2
La Pampa	19	0	8	0	4	0	1	6
La Rioja	13	0	4	2	4	0	0	3
Mendoza	48	0	11	4	29	0	1	3
Misiones	31	0	18	3	7	0	1	2
Neuquén	19	1	11	1	2	0	1	3
Río Negro	24	0	8	3	3	0	1	9
Salta	20	0	8	0	10	0	1	1
San Juan	31	1	5	11	10	1	1	2
San Luis	16	0	6	4	4	1	1	0
Santa Cruz	22	0	9	4	3	0	5	1
Santa Fe	148	8	72	19	19	3	17	10
Santiago del Estero	23	0	6	13	1	0	3	0
Tierra del Fuego	4	0	1	1	1	0	0	1
Tucumán	39	3	10	11	5	0	6	4



CENSO NACIONAL
DE DOCENTES Y
ESTABLECIMIENTOS
EDUCATIVOS '94



Establecimientos del sector estatal que imparten educación especial por nivel de enseñanza según jurisdicción

E 7.1

JURISDICCION	TOTAL	NIVELES						
		Inicial	Primario	Otros(*)	Inicial y primario	Inicial y otros	Primario y otros	Inicial, primario y otros
TOTAL	970	26	341	240	179	9	86	89
Buenos Aires	301	12	66	146	21	3	37	16
Capital Federal	54	0	29	7	9	0	4	5
Catamarca	15	0	4	3	3	1	1	3
Córdoba	58	1	19	15	14	0	3	6
Corrientes	21	0	15	1	4	0	1	0
Chaco	26	2	13	3	5	0	1	2
Chubut	24	0	6	6	4	0	4	4
Entre Ríos	50	0	21	1	15	0	0	13
Formosa	12	0	8	0	4	0	0	0
Jujuy	11	0	2	0	8	0	0	1
La Pampa	18	0	8	0	4	0	1	5
La Rioja	13	0	4	2	4	0	0	3
Mendoza	39	0	9	1	26	0	1	2
Misiones	28	0	17	2	6	0	1	2
Neuquén	18	0	11	1	2	0	1	3
Río Negro	23	0	8	2	3	0	1	9
Salta	18	0	7	0	9	0	1	1
San Juan	28	1	5	8	10	1	1	2
San Luis	13	0	6	3	2	1	1	0
Santa Cruz	21	0	9	3	3	0	5	1
Santa Fe	123	7	59	17	16	3	14	7
Santiago del Estero	19	0	6	9	1	0	3	0
Tierra del Fuego	4	0	1	1	1	0	0	1
Tucumán	33	3	8	9	5	0	5	3



CENSO NACIONAL
DE DOCENTES Y
ESTABLECIMIENTOS
EDUCATIVOS '94



Establecimientos del sector privado que imparten educación especial por nivel de enseñanza según jurisdicción

E 7.2

JURISDICCION	TOTAL	NIVELES						
		Inicial	Primario	Otros(*)	Inicial y primario	Inicial y otros	Primario y otros	Inicial, primario y otros
TOTAL	224	10	58	62	39	3	17	35
Buenos Aires	73	6	15	38	5	2	4	3
Capital Federal	31	0	6	1	8	0	6	10
Catamarca	0	0	0	0	0	0	0	0
Córdoba	30	1	10	1	6	0	2	10
Corrientes	4	0	4	0	0	0	0	0
Chaco	2	0	2	0	0	0	0	0
Chubut	0	0	0	0	0	0	0	0
Entre Ríos	21	1	2	1	10	1	1	5
Formosa	0	0	0	0	0	0	0	0
Jujuy	4	0	0	3	0	0	0	1
La Pampa	1	0	0	0	0	0	0	1
La Rioja	0	0	0	0	0	0	0	0
Mendoza	9	0	2	3	3	0	0	1
Misiones	3	0	1	1	1	0	0	0
Neuquén	1	1	0	0	0	0	0	0
Río Negro	1	0	0	1	0	0	0	0
Salta	2	0	1	0	1	0	0	0
San Juan	3	0	0	3	0	0	0	0
San Luis	3	0	0	1	2	0	0	0
Santa Cruz	1	0	0	1	0	0	0	0
Santa Fe	25	1	13	2	3	0	3	3
Santiago del Estero	4	0	0	4	0	0	0	0
Tierra del Fuego	0	0	0	0	0	0	0	0
Tucumán	6	0	2	2	0	0	1	1



CENSO NACIONAL
DE DOCENTES Y
ESTABLECIMIENTOS
EDUCATIVOS '94



Total de establecimientos
Unidades educativas por nivel de enseñanza según jurisdicción

E 8

JURISDICCION	TOTAL	NIVELES				
		Inicial	Primario	Medio	Superior no universitario	Otros (*)
TOTAL	47.881	12.378	25.646	7.323	1.649	885
Buenos Aires	13.223	3.658	6.620	2.188	456	301
Capital Federal	2.624	649	1.096	608	174	97
Catamarca	916	182	576	101	28	29
Córdoba	4.746	1.136	2.571	812	166	61
Corrientes	1.601	376	1.011	154	55	5
Chaco	1.667	265	1.175	164	38	25
Chubut	573	158	276	102	14	23
Entre Ríos	2.699	597	1.676	313	85	28
Formosa	891	176	580	97	29	9
Jujuy	853	256	448	118	26	5
La Pampa	569	127	314	101	17	10
La Rioja	624	105	379	95	38	7
Mendoza	2.068	760	978	278	41	11
Misiones	1.706	509	939	187	45	26
Neuquén	759	178	432	114	20	15
Río Negro	863	241	435	145	18	24
Salta	1.523	394	796	260	67	6
San Juan	957	325	469	127	19	17
San Luis	727	148	451	96	20	12
Santa Cruz	308	70	136	69	4	29
Santa Fe	4.183	1.109	2.028	795	163	88
Santiago del Estero	1.970	339	1.391	169	49	22
Tierra del Fuego	114	31	47	26	8	2
Tucumán	1.717	589	822	204	69	33



CENSO NACIONAL
DE DOCENTES Y
ESTABLECIMIENTOS
EDUCATIVOS '94

Total de establecimientos
*Unidades educativas del sector estatal por nivel de
enseñanza según jurisdicción*



E 8.1

JURISDICCION	TOTAL	NIVELES				
		Inicial	Primario	Medio	Superior no universitario	Otros (*)
TOTAL	36.799	8.599	22.001	4.496	956	747
Buenos Aires	8.616	1.882	5.103	1.118	262	251
Capital Federal	1.131	182	592	220	63	74
Catamarca	862	166	557	87	23	29
Córdoba	3.747	871	2.296	459	73	48
Corrientes	1.464	331	962	121	45	5
Chaco	1.556	230	1.130	139	32	25
Chubut	475	112	247	83	10	23
Entre Ríos	2.276	460	1.507	228	61	20
Formosa	824	142	559	89	25	9
Jujuy	768	228	420	99	20	1
La Pampa	493	104	297	74	9	9
La Rioja	585	93	367	83	35	7
Mendoza	1.720	650	864	179	20	7
Misiones	1.494	438	855	144	33	24
Neuquén	682	150	403	99	18	12
Río Negro	713	184	379	112	16	22
Salta	1.241	307	699	191	38	6
San Juan	852	291	433	99	15	14
San Luis	641	120	422	74	14	11
Santa Cruz	252	52	114	59	3	24
Santa Fe	3.221	829	1.728	517	69	78
Santiago del Estero	1.819	302	1.346	114	39	18
Tierra del Fuego	87	20	39	19	7	2
Tucumán	1.280	455	682	89	26	28



CENSO NACIONAL
DE DOCENTES Y
ESTABLECIMIENTOS
EDUCATIVOS '94

Total de establecimientos
Unidades educativas del sector privado por nivel de
enseñanza según jurisdicción



E 8.2

JURISDICCION	TOTAL	NIVELES				
		Inicial	Primario	Medio	Superior no universitario	Otros (*)
TOTAL	11.082	3.779	3.645	2.827	693	138
Buenos Aires	4.607	1.776	1.517	1.070	194	50
Capital Federal	1.493	467	504	388	111	23
Catamarca	54	16	19	14	5	0
Córdoba	999	265	275	353	93	13
Corrientes	137	45	49	33	10	0
Chaco	111	35	45	25	6	0
Chubut	98	46	29	19	4	0
Entre Ríos	423	137	169	85	24	8
Formosa	67	34	21	8	4	0
Jujuy	85	28	28	19	6	4
La Pampa	76	23	17	27	8	1
La Rioja	39	12	12	12	3	0
Mendoza	348	110	114	99	21	4
Misiones	212	71	84	43	12	2
Neuquén	77	28	29	15	2	3
Río Negro	150	57	56	33	2	2
Salta	282	87	97	69	29	0
San Juan	105	34	36	28	4	3
San Luis	86	28	29	22	6	1
Santa Cruz	56	18	22	10	1	5
Santa Fe	962	280	300	278	94	10
Santiago del Estero	151	37	45	55	10	4
Tierra del Fuego	27	11	8	7	1	0
Tucumán	437	134	140	115	43	5



CENSO NACIONAL
DE DOCENTES Y
ESTABLECIMIENTOS
EDUCATIVOS '94

Total de establecimientos
*Unidades educativas del nivel de enseñanza inicial por
dependencia según jurisdicción*

E 9

JURISDICCION	TOTAL	DEPENDENCIA			
		Nacional	Provincial	Municipal	Sin información
TOTAL	12.378	63	11.142	948	225
Buenos Aires	3.658	26	3.358	178	96
Capital Federal	649	3	0	638	8
Catamarca	182	1	175	3	3
Córdoba	1.136	21	1.051	43	21
Corrientes	376	1	362	9	4
Chaco	265	0	258	0	7
Chubut	158	0	149	4	5
Entre Ríos	597	0	585	2	10
Formosa	176	0	174	0	2
Jujuy	256	1	247	3	5
La Pampa	127	0	121	0	6
La Rioja	105	0	101	1	3
Mendoza	760	0	753	0	7
Misiones	509	1	502	0	6
Neuquén	178	0	173	0	5
Río Negro	241	4	233	0	4
Salta	394	1	385	1	7
San Juan	325	1	321	1	2
San Luis	148	1	141	3	3
Santa Cruz	70	0	70	0	0
Santa Fe	1.109	0	1.098	3	8
Santiago del Estero	339	0	278	53	8
Tierra del Fuego	31	1	29	1	0
Tucumán	589	1	578	5	5



CENSO NACIONAL
DE DOCENTES Y
ESTABLECIMIENTOS
EDUCATIVOS '94

Total de establecimientos
*Unidades educativas del sector estatal y nivel de enseñanza
inicial por dependencia según jurisdicción*

E 9.1

JURISDICCION	TOTAL	DEPENDENCIA			
		Nacional	Provincial	Municipal	Sin información
TOTAL	8.599	27	8.089	414	69
Buenos Aires	1.882	6	1.743	109	24
Capital Federal	182	0	0	181	1
Catamarca	166	1	161	3	1
Córdoba	871	15	807	43	6
Corrientes	331	1	320	9	1
Chaco	230	0	227	0	3
Chubut	112	0	106	4	2
Entre Ríos	460	0	456	2	2
Formosa	142	0	142	0	0
Jujuy	228	1	223	2	2
La Pampa	104	0	103	0	1
La Rioja	93	0	91	1	1
Mendoza	650	0	646	0	4
Misiones	438	0	434	0	4
Neuquén	150	0	149	0	1
Río Negro	184	0	184	0	0
Salta	307	0	302	1	4
San Juan	291	1	288	1	1
San Luis	120	1	116	1	2
Santa Cruz	52	0	52	0	0
Santa Fe	829	0	822	2	5
Santiago del Estero	302	0	250	50	2
Tierra del Fuego	20	0	19	1	0
Tucumán	455	1	448	4	2



CENSO NACIONAL
DE DOCENTES Y
ESTABLECIMIENTOS
EDUCATIVOS '94

Total de establecimientos
*Unidades educativas del sector privado y nivel de enseñanza
inicial por dependencia según jurisdicción*

E 9.2

JURISDICCION	TOTAL	DEPENDENCIA			
		Nacional	Provincial	Municipal	Sin información
TOTAL	3.779	36	3.053	534	156
Buenos Aires	1.776	20	1.615	69	72
Capital Federal	467	3	0	457	7
Catamarca	16	0	14	0	2
Córdoba	265	6	244	0	15
Corrientes	45	0	42	0	3
Chaco	35	0	31	0	4
Chubut	46	0	43	0	3
Entre Ríos	137	0	129	0	8
Formosa	34	0	32	0	2
Jujuy	28	0	24	1	3
La Pampa	23	0	18	0	5
La Rioja	12	0	10	0	2
Mendoza	110	0	107	0	3
Misiones	71	1	68	0	2
Neuquén	28	0	24	0	4
Río Negro	57	4	49	0	4
Salta	87	1	83	0	3
San Juan	34	0	33	0	1
San Luis	28	0	25	2	1
Santa Cruz	18	0	18	0	0
Santa Fe	280	0	276	1	3
Santiago del Estero	37	0	28	3	6
Tierra del Fuego	11	1	10	0	0
Tucumán	134	0	130	1	3



CENSO NACIONAL
DE DOCENTES Y
ESTABLECIMIENTOS
EDUCATIVOS '94

Total de establecimientos
*Unidades educativas del nivel de enseñanza primario por
dependencia según jurisdicción*

E 10

JURISDICCION	TOTAL	DEPENDENCIA			
		Nacional	Provincial	Municipal	Sin información
TOTAL	25.646	88	24.050	1.197	311
Buenos Aires	6.620	27	6.430	28	135
Capital Federal	1.096	9	0	1.076	11
Catamarca	576	4	565	1	6
Córdoba	2.571	21	2.469	46	35
Corrientes	1.011	1	1.004	0	6
Chaco	1.175	2	1.160	1	12
Chubut	276	0	270	3	3
Entre Ríos	1.676	1	1.643	10	22
Formosa	580	0	577	1	2
Jujuy	448	1	439	3	5
La Pampa	314	0	308	3	3
La Rioja	379	2	374	0	3
Mendoza	978	2	969	0	7
Misiones	939	2	930	0	7
Neuquén	432	1	426	1	4
Río Negro	435	5	427	0	3
Salta	796	1	783	0	12
San Juan	469	1	465	0	3
San Luis	451	1	442	5	3
Santa Cruz	136	0	136	0	0
Santa Fe	2.028	2	2.006	3	17
Santiago del Estero	1.391	2	1.377	6	6
Tierra del Fuego	47	1	44	2	0
Tucumán	822	2	806	8	6



CENSO NACIONAL
DE DOCENTES Y
ESTABLECIMIENTOS
EDUCATIVOS '94

Total de establecimientos
*Unidades educativas del sector estatal y nivel de enseñanza
primario por dependencia según jurisdicción*

E 10.1

JURISDICCION	TOTAL	DEPENDENCIA			
		Nacional	Provincial	Municipal	Sin información
TOTAL	22.001	65	21.066	678	192
Buenos Aires	5.103	21	4.982	18	82
Capital Federal	592	7	0	580	5
Catamarca	557	3	549	1	4
Córdoba	2.296	15	2.217	43	21
Corrientes	962	1	957	0	4
Chaco	1.130	2	1.120	1	7
Chubut	247	0	241	3	3
Entre Ríos	1.507	1	1.484	10	12
Formosa	559	0	556	1	2
Jujuy	420	1	415	2	2
La Pampa	297	0	293	2	2
La Rioja	367	2	364	0	1
Mendoza	864	1	859	0	4
Misiones	855	1	848	0	6
Neuquén	403	1	397	1	4
Río Negro	379	1	377	0	1
Salta	699	0	691	0	8
San Juan	433	1	430	0	2
San Luis	422	1	418	1	2
Santa Cruz	114	0	114	0	0
Santa Fe	1.728	2	1.711	2	13
Santiago del Estero	1.346	2	1.335	6	3
Tierra del Fuego	39	0	37	2	0
Tucumán	682	2	671	5	4



CENSO NACIONAL
DE DOCENTES Y
ESTABLECIMIENTOS
EDUCATIVOS '94

Total de establecimientos
*Unidades educativas del sector privado y nivel de
enseñanza primario por dependencia según jurisdicción*

E 10.2

JURISDICCION	TOTAL	DEPENDENCIA			
		Nacional	Provincial	Municipal	Sin información
TOTAL	3.645	23	2.984	519	119
Buenos Aires	1.517	6	1.448	10	53
Capital Federal	504	2	0	496	6
Catamarca	19	1	16	0	2
Córdoba	275	6	252	3	14
Corrientes	49	0	47	0	2
Chaco	45	0	40	0	5
Chubut	29	0	29	0	0
Entre Ríos	169	0	159	0	10
Formosa	21	0	21	0	0
Jujuy	28	0	24	1	3
La Pampa	17	0	15	1	1
La Rioja	12	0	10	0	2
Mendoza	114	1	110	0	3
Misiones	84	1	82	0	1
Neuquén	29	0	29	0	0
Río Negro	56	4	50	0	2
Salta	97	1	92	0	4
San Juan	36	0	35	0	1
San Luis	29	0	24	4	1
Santa Cruz	22	0	22	0	0
Santa Fe	300	0	295	1	4
Santiago del Estero	45	0	42	0	3
Tierra del Fuego	8	1	7	0	0
Tucumán	140	0	135	3	2



CENSO NACIONAL
DE DOCENTES Y
ESTABLECIMIENTOS
EDUCATIVOS '94

Total de establecimientos
*Unidades educativas del nivel de enseñanza medio por
dependencia según jurisdicción*

E 11

JURISDICCION	TOTAL	DEPENDENCIA			
		Nacional	Provincial	Municipal	Sin información
TOTAL	7.323	130	6.482	615	96
Buenos Aires	2.188	11	2.136	4	37
Capital Federal	608	10	0	591	7
Catamarca	101	2	99	0	0
Córdoba	812	69	719	8	16
Corrientes	154	1	153	0	0
Chaco	164	0	162	0	2
Chubut	102	0	99	3	0
Entre Ríos	313	0	308	2	3
Formosa	97	1	96	0	0
Jujuy	118	1	115	1	1
La Pampa	101	3	94	2	2
La Rioja	95	1	92	0	2
Mendoza	278	1	276	0	1
Misiones	187	2	185	0	0
Neuquén	114	0	111	1	2
Río Negro	145	4	137	0	4
Salta	260	3	252	0	5
San Juan	127	3	121	0	3
San Luis	96	1	95	0	0
Santa Cruz	69	0	69	0	0
Santa Fe	795	10	778	2	5
Santiago del Estero	169	1	163	1	4
Tierra del Fuego	26	0	26	0	0
Tucumán	204	6	196	0	2



CENSO NACIONAL
DE DOCENTES Y
ESTABLECIMIENTOS
EDUCATIVOS '94

Total de establecimientos
*Unidades educativas del sector estatal y nivel de enseñanza
medio por dependencia según jurisdicción*

E 11.1

JURISDICCION	TOTAL	DEPENDENCIA			
		Nacional	Provincial	Municipal	Sin información
TOTAL	4.496	78	4.140	231	47
Buenos Aires	1.118	10	1.084	2	22
Capital Federal	220	7	0	212	1
Catamarca	87	2	85	0	0
Córdoba	459	27	418	7	7
Corrientes	121	1	120	0	0
Chaco	139	0	138	0	1
Chubut	83	0	80	3	0
Entre Ríos	228	0	224	2	2
Formosa	89	1	88	0	0
Jujuy	99	1	96	1	1
La Pampa	74	3	67	2	2
La Rioja	83	1	81	0	1
Mendoza	179	1	178	0	0
Misiones	144	2	142	0	0
Neuquén	99	0	98	1	0
Río Negro	112	0	110	0	2
Salta	191	3	185	0	3
San Juan	99	3	94	0	2
San Luis	74	1	73	0	0
Santa Cruz	59	0	59	0	0
Santa Fe	517	8	507	0	2
Santiago del Estero	114	1	111	1	1
Tierra del Fuego	19	0	19	0	0
Tucumán	89	6	83	0	0



CENSO NACIONAL
DE DOCENTES Y
ESTABLECIMIENTOS
EDUCATIVOS '94

Total de establecimientos
*Unidades educativas del sector privado y nivel de
enseñanza medio por dependencia según jurisdicción*

E 11.2

JURISDICCION	TOTAL	DEPENDENCIA			
		Nacional	Provincial	Municipal	Sin información
TOTAL	2.827	52	2.342	384	49
Buenos Aires	1.070	1	1.052	2	15
Capital Federal	388	3	0	379	6
Catamarca	14	0	14	0	0
Córdoba	353	42	301	1	9
Corrientes	33	0	33	0	0
Chaco	25	0	24	0	1
Chubut	19	0	19	0	0
Entre Ríos	85	0	84	0	1
Formosa	8	0	8	0	0
Jujuy	19	0	19	0	0
La Pampa	27	0	27	0	0
La Rioja	12	0	11	0	1
Mendoza	99	0	98	0	1
Misiones	43	0	43	0	0
Neuquén	15	0	13	0	2
Río Negro	33	4	27	0	2
Salta	69	0	67	0	2
San Juan	28	0	27	0	1
San Luis	22	0	22	0	0
Santa Cruz	10	0	10	0	0
Santa Fe	278	2	271	2	3
Santiago del Estero	55	0	52	0	3
Tierra del Fuego	7	0	7	0	0
Tucumán	115	0	113	0	2



CENSO NACIONAL
DE DOCENTES Y
ESTABLECIMIENTOS
EDUCATIVOS '94

Total de establecimientos
*Unidades educativas del nivel de enseñanza superior no
universitario por dependencia según jurisdicción*

E 12

JURISDICCION	TOTAL	DEPENDENCIA			
		Nacional	Provincial	Municipal	Sin información
TOTAL	1.649	115	1.351	157	26
Buenos Aires	456	4	442	5	5
Capital Federal	174	20	0	149	5
Catamarca	28	0	28	0	0
Córdoba	166	80	79	0	7
Corrientes	55	0	55	0	0
Chaco	38	0	38	0	0
Chubut	14	0	14	0	0
Entre Ríos	85	0	84	1	0
Formosa	29	0	28	0	1
Jujuy	26	2	24	0	0
La Pampa	17	0	16	1	0
La Rioja	38	0	38	0	0
Mendoza	41	0	41	0	0
Misiones	45	1	43	0	1
Neuquén	20	0	20	0	0
Río Negro	18	1	17	0	0
Salta	67	1	64	0	2
San Juan	19	0	19	0	0
San Luis	20	0	20	0	0
Santa Cruz	4	0	3	1	0
Santa Fe	163	5	156	0	2
Santiago del Estero	49	0	47	0	2
Tierra del Fuego	8	0	8	0	0
Tucumán	69	1	67	0	1



CENSO NACIONAL
DE DOCENTES Y
ESTABLECIMIENTOS
EDUCATIVOS '94

Total de establecimientos

Unidades educativas del sector estatal y nivel de enseñanza superior no universitario por dependencia según jurisdicción

E12.1

JURISDICCIÓN	TOTAL	DEPENDENCIA			
		Nacional	Provincial	Municipal	Sin información
TOTAL	956	51	842	55	8
Buenos Aires	262	4	250	4	4
Capital Federal	63	14	0	49	0
Catamarca	23	0	23	0	0
Córdoba	73	28	45	0	0
Corrientes	45	0	45	0	0
Chaco	32	0	32	0	0
Chubut	10	0	10	0	0
Entre Ríos	61	0	60	1	0
Formosa	25	0	24	0	1
Jujuy	20	1	19	0	0
La Pampa	9	0	9	0	0
La Rioja	35	0	35	0	0
Mendoza	20	0	20	0	0
Misiones	33	0	32	0	1
Neuquén	18	0	18	0	0
Río Negro	16	0	16	0	0
Salta	38	0	38	0	0
San Juan	15	0	15	0	0
San Luis	14	0	14	0	0
Santa Cruz	3	0	2	1	0
Santa Fe	69	3	65	0	1
Santiago del Estero	39	0	39	0	0
Tierra del Fuego	7	0	7	0	0
Tucumán	26	1	24	0	1



CENSO NACIONAL
DE DOCENTES Y
ESTABLECIMIENTOS
EDUCATIVOS '94

Total de establecimientos
*Unidades educativas del sector privado y nivel de
enseñanza superior no universitario por dependencia
según jurisdicción*

E12.2

JURISDICCIÓN	TOTAL	DEPENDENCIA			
		Nacional	Provincial	Municipal	Sin información
TOTAL	693	64	509	102	18
Buenos Aires	194	0	192	1	1
Capital Federal	111	6	0	100	5
Catamarca	5	0	5	0	0
Córdoba	93	52	34	0	7
Corrientes	10	0	10	0	0
Chaco	6	0	6	0	0
Chubut	4	0	4	0	0
Entre Ríos	24	0	24	0	0
Formosa	4	0	4	0	0
Jujuy	6	1	5	0	0
La Pampa	8	0	7	1	0
La Rioja	3	0	3	0	0
Mendoza	21	0	21	0	0
Misiones	12	1	11	0	0
Neuquén	2	0	2	0	0
Río Negro	2	1	1	0	0
Salta	29	1	26	0	2
San Juan	4	0	4	0	0
San Luis	6	0	6	0	0
Santa Cruz	1	0	1	0	0
Santa Fe	94	2	91	0	1
Santiago del Estero	10	0	8	0	2
Tierra del Fuego	1	0	1	0	0
Tucumán	43	0	43	0	0

Total de establecimientos
*Cargos por función educativa en unidades educativas del
nivel de enseñanza inicial según jurisdicción(*)*



E13

JURISDICCIÓN	TOTAL	CARGOS POR FUNCION EDUCATIVA		
		Dirección y gestión	Frente alumnos	Apoyo
TOTAL	69.856	9.606	52.723	7.527
Buenos Aires	32.713	5.032	22.071	5.610
Capital Federal	7.664	1.039	6.051	574
Catamarca	485	50	417	18
Córdoba	4.525	789	3.542	194
Corrientes	1.367	150	1.180	37
Chaco	1.240	160	1.054	26
Chubut	832	113	691	28
Entre Ríos	1.724	148	1.493	83
Formosa	632	61	554	17
Jujuy	771	49	693	29
La Pampa	509	64	428	17
La Rioja	556	88	440	28
Mendoza	1.843	152	1.660	31
Misiones	1.118	62	1.007	49
Neuquén	1.104	134	869	101
Río Negro	1.123	141	939	43
Salta	1.151	99	1.011	41
San Juan	804	67	727	10
San Luis	741	91	529	121
Santa Cruz	847	99	697	51
Santa Fe	4.777	584	3.956	237
Santiago del Estero	1.174	132	1.002	40
Tierra del Fuego	419	55	283	81
Tucumán	1.737	247	1.429	61



CENSO NACIONAL
DE DOCENTES Y
ESTABLECIMIENTOS
EDUCATIVOS '94

Total de establecimientos
Cargos por función educativa en unidades educativas del
sector estatal y nivel de enseñanza inicial según jurisdicción

E13.1

JURISDICCIÓN	TOTAL	CARGOS POR FUNCION EDUCATIVA		
		Dirección y gestión	Frente alumnos	Apoyo
TOTAL	46.057	6.119	35.101	4.837
Buenos Aires	19.338	2.980	12.736	3.622
Capital Federal	4.047	476	3.295	276
Catamarca	412	43	352	17
Córdoba	3.203	560	2.525	118
Corrientes	1.127	126	977	24
Chaco	1.122	144	959	19
Chubut	609	76	518	15
Entre Ríos	1.222	97	1.068	57
Formosa	513	45	458	10
Jujuy	648	36	592	20
La Pampa	449	61	375	13
La Rioja	491	79	387	25
Mendoza	1.473	113	1.343	17
Misiones	887	46	809	32
Neuquén	993	121	784	88
Río Negro	874	112	728	34
Salta	886	78	786	22
San Juan	668	51	611	6
San Luis	581	66	415	100
Santa Cruz	718	79	597	42
Santa Fe	3.199	398	2.680	121
Santiago del Estero	1.015	108	872	35
Tierra del Fuego	337	43	216	78
Tucumán	1.245	181	1.018	46



CENSO NACIONAL
DE DOCENTES Y
ESTABLECIMIENTOS
EDUCATIVOS '94

Total de establecimientos

Cargos por función educativa en unidades educativas del sector privado y nivel de enseñanza inicial según jurisdicción

E13.2

JURISDICCIÓN	TOTAL	CARGOS POR FUNCION EDUCATIVA		
		Dirección y gestión	Frente alumnos	Apoyo
TOTAL	23.799	3.487	17.622	2.690
Buenos Aires	13.375	2.052	9.335	1.988
Capital Federal	3.617	563	2.756	298
Catamarca	73	7	65	1
Córdoba	1.322	229	1.017	76
Corrientes	240	24	203	13
Chaco	118	16	95	7
Chubut	223	37	173	13
Entre Ríos	502	51	425	26
Formosa	119	16	96	7
Jujuy	123	13	101	9
La Pampa	60	3	53	4
La Rioja	65	9	53	3
Mendoza	370	39	317	14
Misiones	231	16	198	17
Neuquén	111	13	85	13
Río Negro	249	29	211	9
Salta	265	21	225	19
San Juan	136	16	116	4
San Luis	160	25	114	21
Santa Cruz	129	20	100	9
Santa Fe	1.578	186	1.276	116
Santiago del Estero	159	24	130	5
Tierra del Fuego	82	12	67	3
Tucumán	492	66	411	15



CENSO NACIONAL
DE DOCENTES Y
ESTABLECIMIENTOS
EDUCATIVOS '94

Total de establecimientos

*Cargos por función educativa en unidades educativas del
nivel de enseñanza primario según jurisdicción(*)*



E14

JURISDICCIÓN	TOTAL	CARGOS POR FUNCION EDUCATIVA		
		Dirección y gestión	Frente alumnos	Apoyo
TOTAL	337.413	40.270	274.938	22.205
Buenos Aires	107.087	12.720	81.784	12.583
Capital Federal	27.876	2.901	23.332	1.643
Catamarca	4.432	591	3.683	158
Córdoba	24.736	3.066	20.803	867
Corrientes	10.329	1.206	8.873	250
Chaco	10.866	1.170	9.283	413
Chubut	4.800	537	4.091	172
Entre Ríos	13.406	1.765	11.058	583
Formosa	5.626	644	4.763	219
Jujuy	7.405	990	6.066	349
La Pampa	3.885	420	3.328	137
La Rioja	3.117	411	2.616	90
Mendoza	13.880	1.647	11.722	511
Misiones	10.043	1.119	8.562	362
Neuquén	5.800	693	4.877	230
Río Negro	7.448	907	6.304	237
Salta	10.476	1.383	8.301	792
San Juan	6.094	694	5.186	214
San Luis	3.596	399	3.069	128
Santa Cruz	2.565	247	2.171	147
Santa Fe	27.893	3.278	23.489	1.126
Santiago del Estero	7.949	1.237	6.470	242
Tierra del Fuego	1.151	133	878	140
Tucumán	16.953	2.112	14.229	612



CENSO NACIONAL
DE DOCENTES Y
ESTABLECIMIENTOS
EDUCATIVOS '94

Total de establecimientos

Cargos por función educativa en unidades educativas del sector estatal y nivel de enseñanza primario según jurisdicción

E14.1

JURISDICCIÓN	TOTAL	CARGOS POR FUNCION EDUCATIVA		
		Dirección y gestión	Frente alumnos	Apoyo
TOTAL	270.553	32.246	219.921	18.386
Buenos Aires	77.807	9.150	57.994	10.663
Capital Federal	18.426	1.838	15.468	1.120
Catamarca	4.171	556	3.463	152
Córdoba	19.561	2.436	16.493	632
Corrientes	9.491	1.110	8.170	211
Chaco	10.168	1.090	8.687	391
Chubut	4.187	469	3.569	149
Entre Ríos	11.063	1.428	9.170	465
Formosa	5.312	605	4.497	210
Jujuy	6.852	916	5.615	321
La Pampa	3.690	395	3.166	129
La Rioja	2.899	381	2.438	80
Mendoza	12.127	1.451	10.262	414
Misiones	8.771	975	7.482	314
Neuquén	5.425	654	4.562	209
Río Negro	6.553	813	5.517	223
Salta	8.920	1.177	7.096	647
San Juan	5.381	602	4.603	176
San Luis	3.179	337	2.725	117
Santa Cruz	2.183	210	1.846	127
Santa Fe	21.531	2.514	18.247	770
Santiago del Estero	7.298	1.163	5.959	176
Tierra del Fuego	1.044	115	792	137
Tucumán	14.514	1.861	12.100	553



CENSO NACIONAL
DE DOCENTES Y
ESTABLECIMIENTOS
EDUCATIVOS '94

Total de establecimientos

Cargos por función educativa en unidades educativas del sector privado y nivel de enseñanza primario según jurisdicción

E14.2

JURISDICCIÓN	TOTAL	CARGOS POR FUNCION EDUCATIVA		
		Dirección y gestión	Frente alumnos	Apoyo
TOTAL	66.860	8.024	55.017	3.819
Buenos Aires	29.280	3.570	23.790	1.920
Capital Federal	9.450	1.063	7.864	523
Catamarca	261	35	220	6
Córdoba	5.175	630	4.310	235
Corrientes	838	96	703	39
Chaco	698	80	596	22
Chubut	613	68	522	23
Entre Ríos	2.343	337	1.888	118
Formosa	314	39	266	9
Jujuy	553	74	451	28
La Pampa	195	25	162	8
La Rioja	218	30	178	10
Mendoza	1.753	196	1.460	97
Misiones	1.272	144	1.080	48
Neuquén	375	39	315	21
Río Negro	895	94	787	14
Salta	1.556	206	1.205	145
San Juan	713	92	583	38
San Luis	417	62	344	11
Santa Cruz	382	37	325	20
Santa Fe	6.362	764	5.242	356
Santiago del Estero	651	74	511	66
Tierra del Fuego	107	18	86	3
Tucumán	2.439	251	2.129	59



CENSO NACIONAL
DE DOCENTES Y
ESTABLECIMIENTOS
EDUCATIVOS '94

Total de establecimientos
*Cargos por función educativa y horas-cátedra en unidades
educativas del nivel de enseñanza medio según jurisdicción(*)*



E15

JURISDICCIÓN	CARGOS POR FUNCION EDUCATIVA			Horas cátedra
	TOTAL	Dirección y gestión	Otros	
TOTAL	121.724	38.078	83.646	3.017.644
Buenos Aires	40.778	12.212	28.566	1.033.985
Capital Federal	11.589	3.691	7.898	286.803
Catamarca	1.667	470	1.197	34.118
Córdoba	11.782	3.550	8.232	267.329
Corrientes	2.528	739	1.789	63.757
Chaco	3.052	815	2.237	67.828
Chubut	1.236	422	814	42.540
Entre Ríos	4.177	1.290	2.887	117.174
Formosa	1.297	383	914	37.121
Jujuy	2.218	656	1.562	57.786
La Pampa	1.525	550	975	31.052
La Rioja	1.497	467	1.030	28.335
Mendoza	5.522	1.834	3.688	132.019
Misiones	2.332	781	1.551	64.963
Neuquén	1.779	581	1.198	48.305
Río Negro	2.745	883	1.862	68.846
Salta	4.589	1.590	2.999	108.522
San Juan	2.100	660	1.440	51.602
San Luis	1.443	422	1.021	29.905
Santa Cruz	993	320	673	24.585
Santa Fe	10.688	3.574	7.114	262.945
Santiago del Estero	2.073	732	1.341	55.527
Tierra del Fuego	419	146	273	11.377
Tucumán	3.695	1.310	2.385	91.220



CENSO NACIONAL
DE DOCENTES Y
ESTABLECIMIENTOS
EDUCATIVOS '94

Total de establecimientos
Cargos por función educativa y horas-cátedra en unidades
educativas del sector estatal y nivel de enseñanza medio según
jurisdicción

E15.1

JURISDICCION	CARGOS POR FUNCION EDUCATIVA			Horas cátedra
	TOTAL	Dirección y gestión	Otros	
TOTAL	85.545	26.132	59.413	2.174.531
Buenos Aires	26.137	7.577	18.560	710.750
Capital Federal	6.396	2.015	4.381	154.956
Catamarca	1.471	398	1.073	30.096
Córdoba	7.236	2.123	5.113	165.896
Corrientes	2.202	622	1.580	54.168
Chaco	2.871	750	2.121	61.886
Chubut	1.066	362	704	37.208
Entre Ríos	3.448	1.006	2.442	95.109
Formosa	1.176	337	839	34.815
Jujuy	2.028	579	1.449	52.605
La Pampa	1.255	442	813	25.261
La Rioja	1.391	447	944	25.692
Mendoza	4.251	1.301	2.950	101.281
Misiones	1.799	614	1.185	53.152
Neuquén	1.640	526	1.114	44.868
Río Negro	2.387	763	1.624	59.740
Salta	3.568	1.234	2.334	86.720
San Juan	1.637	508	1.129	43.390
San Luis	1.245	350	895	24.017
Santa Cruz	897	284	613	22.009
Santa Fe	7.341	2.490	4.851	184.507
Santiago del Estero	1.634	555	1.079	42.374
Tierra del Fuego	358	122	236	9.837
Tucumán	2.111	727	1.384	54.194



CENSO NACIONAL
DE DOCENTES Y
ESTABLECIMIENTOS
EDUCATIVOS '94

Total de establecimientos

*Cargos por función educativa y horas-cátedra en unidades
educativas del sector privado y nivel de enseñanza medio
según jurisdicción*

E15.2

JURISDICCIÓN	CARGOS POR FUNCION EDUCATIVA			Horas cátedra
	TOTAL	Dirección y gestión	Otros	
TOTAL	36.179	11.946	24.233	843.113
Buenos Aires	14.641	4.635	10.006	323.235
Capital Federal	5.193	1.676	3.517	131.847
Catamarca	196	72	124	4.022
Córdoba	4.546	1.427	3.119	101.433
Corrientes	326	117	209	9.589
Chaco	181	65	116	5.942
Chubut	170	60	110	5.332
Entre Ríos	729	284	445	22.065
Formosa	121	46	75	2.306
Jujuy	190	77	113	5.181
La Pampa	270	108	162	5.791
La Rioja	106	20	86	2.643
Mendoza	1.271	533	738	30.738
Misiones	533	167	366	11.811
Neuquén	139	55	84	3.437
Río Negro	358	120	238	9.106
Salta	1.021	356	665	21.802
San Juan	463	152	311	8.212
San Luis	198	72	126	5.888
Santa Cruz	96	36	60	2.576
Santa Fe	3.347	1.084	2.263	78.438
Santiago del Estero	439	177	262	13.153
Tierra del Fuego	61	24	37	1.540
Tucumán	1.584	583	1.001	37.026



CENSO NACIONAL
DE DOCENTES Y
ESTABLECIMIENTOS
EDUCATIVOS '94

Total de establecimientos

*Cargos por función educativa y horas-cátedra en unidades
educativas del nivel de enseñanza superior no universitario
según jurisdicción(*)*



E16

JURISDICCION	CARGOS POR FUNCION EDUCATIVA			Horas cátedra
	TOTAL	Dirección y gestión	Otros	
TOTAL	17.334	6.230	11.104	469.532
Buenos Aires	5.616	1.840	3.776	144.744
Capital Federal	2.446	914	1.532	62.400
Catamarca	335	103	232	7.423
Córdoba	1.384	498	886	37.331
Corrientes	611	240	371	13.497
Chaco	412	119	293	10.973
Chubut	140	56	84	3.643
Entre Ríos	550	224	326	22.770
Formosa	296	117	179	12.745
Jujuy	312	84	228	7.876
La Pampa	74	39	35	1.813
La Rioja	367	129	238	8.030
Mendoza	452	146	306	18.096
Misiones	340	101	239	8.042
Neuquén	94	39	55	5.213
Río Negro	273	97	176	7.702
Salta	691	285	406	12.768
San Juan	176	55	121	7.639
San Luis	208	66	142	3.653
Santa Cruz	70	18	52	2.306
Santa Fe	1.529	665	864	43.436
Santiago del Estero	411	164	247	8.680
Tierra del Fuego	77	18	59	1.972
Tucumán	470	213	257	16.780



CENSO NACIONAL
DE DOCENTES Y
ESTABLECIMIENTOS
EDUCATIVOS '94

Total de establecimientos

Cargos por función educativa y horas-cátedra en unidades educativas del sector estatal y nivel de enseñanza superior no universitario según jurisdicción

E16.1

JURISDICCIÓN	CARGOS POR FUNCION EDUCATIVA			Horas cátedra
	TOTAL	Dirección y gestión	Otros	
TOTAL	10.865	3.842	7.023	338.880
Buenos Aires	3.455	1.083	2.372	108.402
Capital Federal	1.133	449	684	37.454
Catamarca	299	90	209	6.713
Córdoba	609	220	389	18.489
Corrientes	498	186	312	11.641
Chaco	308	106	202	9.081
Chubut	134	51	83	3.294
Entre Ríos	344	155	189	18.355
Formosa	266	107	159	12.137
Jujuy	216	55	161	6.426
La Pampa	52	21	31	1.059
La Rioja	363	126	237	7.669
Mendoza	238	76	162	10.675
Misiones	192	63	129	3.928
Neuquén	90	35	55	5.077
Río Negro	264	91	173	8.237
Salta	570	220	350	9.821
San Juan	121	42	79	7.082
San Luis	158	57	101	3.186
Santa Cruz	52	10	42	1.798
Santa Fe	864	359	505	29.877
Santiago del Estero	358	132	226	7.240
Tierra del Fuego	63	17	46	1.572
Tucumán	218	91	127	10.593



CENSO NACIONAL
DE DOCENTES Y
ESTABLECIMIENTOS
EDUCATIVOS '94

Total de establecimientos
Cargos por función educativa y horas-cátedra en
unidades educativas del sector privado y nivel de
enseñanza superior no universitario según jurisdicción

E16.2

JURISDICCION	CARGOS POR FUNCION EDUCATIVA			Horas cátedra
	TOTAL	Dirección y gestión	Otros	
TOTAL	6.469	2.388	4.081	130.652
Buenos Aires	2.161	757	1.404	36.342
Capital Federal	1.313	465	848	24.946
Catamarca	36	13	23	710
Córdoba	775	278	497	18.842
Corrientes	113	54	59	1.856
Chaco	104	13	91	1.892
Chubut	6	5	1	349
Entre Ríos	206	69	137	4.415
Formosa	30	10	20	608
Jujuy	96	29	67	1.450
La Pampa	22	18	4	754
La Rioja	4	3	1	361
Mendoza	214	70	144	7.421
Misiones	148	38	110	4.114
Neuquén	4	4	0	136
Río Negro	9	6	3	391
Salta	121	65	56	2.947
San Juan	55	13	42	557
San Luis	50	9	41	467
Santa Cruz	18	8	10	508
Santa Fe	665	306	359	13.559
Santiago del Estero	53	32	21	1.440
Tierra del Fuego	14	1	13	400
Tucumán	252	122	130	6.187



CENSO NACIONAL
DE DOCENTES Y
ESTABLECIMIENTOS
EDUCATIVOS '94

Establecimientos que imparten educación común (*)

Establecimientos por sector según jurisdicción



E17

JURISDICCIÓN	TOTAL	SECTOR	
		Estatál	Privado
TOTAL	33.993	26.376	7.617
Buenos Aires	11.325	7.374	3.951
Capital Federal	1.450	764	686
Catamarca	562	533	29
Córdoba	3.680	3.066	614
Corrientes	1.097	1.021	76
Chaco	1.303	1.228	75
Chubut	366	299	67
Entre Ríos	1.654	1.418	236
Formosa	661	619	42
Jujuy	506	463	43
La Pampa	356	305	51
La Rioja	490	469	21
Mendoza	1.057	874	183
Misiones	1.022	909	113
Neuquén	516	466	50
Río Negro	567	479	88
Salta	952	814	138
San Juan	528	464	64
San Luis	486	446	40
Santa Cruz	179	152	27
Santa Fe	2.705	2.028	677
Santiago del Estero	1.504	1.405	99
Tierra del Fuego	85	64	21
Tucumán	942	716	226



CENSO NACIONAL
DE DOCENTES Y
ESTABLECIMIENTOS
EDUCATIVOS '94

Establecimientos que imparten educación común
Establecimientos del sector estatal por posesión de
cooperadora según jurisdicción

E18

JURISDICCIÓN	TOTAL	COOPERADORA		
		Si	No	Sin información
TOTAL	26.376	23.780	1.833	763
Buenos Aires	7.374	7.028	184	162
Capital Federal	764	661	78	25
Catamarca	533	392	112	29
Córdoba	3.066	2.785	201	80
Corrientes	1.021	931	63	27
Chaco	1.228	1.132	57	39
Chubut	299	261	27	11
Entre Ríos	1.418	1.307	69	42
Formosa	619	591	22	6
Jujuy	463	394	59	10
La Pampa	305	255	33	17
La Rioja	469	354	98	17
Mendoza	874	718	125	31
Misiones	909	839	44	26
Neuquén	466	255	173	38
Río Negro	479	355	107	17
Salta	814	681	99	34
San Juan	464	400	43	21
San Luis	446	419	14	13
Santa Cruz	152	122	21	9
Santa Fe	2.028	1.948	44	36
Santiago del Estero	1.405	1.277	82	46
Tierra del Fuego	64	55	8	1
Tucumán	716	620	70	26



CENSO NACIONAL
DE DOCENTES Y
ESTABLECIMIENTOS
EDUCATIVOS '94

Establecimientos que imparten educación común
Establecimientos del nivel de enseñanza primario por
posesión de servicio de comedor según jurisdicción

E19

JURISDICCIÓN	TOTAL	COMEDOR ESCOLAR					
		Con comedor				Sin comedor	Sin información
		Total	Gratuito	No gratuito	Sin información		
TOTAL	22.285	11.348	10.393	714	241	10.484	453
Buenos Aires	5.905	1.777	1.494	243	40	3.987	141
Capital Federal	922	455	86	345	24	453	14
Catamarca	461	399	392	1	6	59	3
Córdoba	2.216	1.406	1.360	29	17	782	28
Corrientes	916	730	691	6	33	173	13
Chaco	1.004	502	492	2	8	463	39
Chubut	229	120	114	3	3	105	4
Entre Ríos	1.345	724	701	8	15	595	26
Formosa	534	492	484	1	7	35	7
Jujuy	410	255	250	1	4	149	6
La Pampa	242	71	70	1	0	169	2
La Rioja	364	32	28	4	0	322	10
Mendoza	810	112	94	15	3	691	7
Misiones	861	739	710	9	20	108	14
Neuquén	332	217	214	1	2	109	6
Río Negro	372	143	130	11	2	224	5
Salta	742	526	510	5	11	192	24
San Juan	402	162	152	4	6	221	19
San Luis	404	76	73	3	0	309	19
Santa Cruz	91	31	25	5	1	59	1
Santa Fe	1.702	794	779	6	9	879	29
Santiago del Estero	1.219	1.092	1.066	3	23	106	21
Tierra del Fuego	40	29	29	0	0	11	0
Tucumán	762	464	449	8	7	283	15



CENSO NACIONAL
DE DOCENTES Y
ESTABLECIMIENTOS
EDUCATIVOS '94

Establecimientos que imparten educación común
Establecimientos del sector estatal y nivel de enseñanza
primario por posesión de servicio de comedor según
jurisdicción

E19.1

JURISDICCIÓN	TOTAL	COMEDOR ESCOLAR					
		Con comedor				Sin comedor	Sin información
		Total	Gratuito	No gratuito	Sin información		
TOTAL	18.868	10.585	10.154	197	234	7.898	385
Buenos Aires	4.432	1.512	1.460	15	37	2.815	105
Capital Federal	454	239	83	133	23	207	8
Catamarca	447	399	392	1	6	45	3
Córdoba	1.974	1.357	1.335	5	17	594	23
Corrientes	871	721	683	5	33	138	12
Chaco	962	500	490	2	8	423	39
Chubut	201	113	109	1	3	84	4
Entre Ríos	1.207	691	669	7	15	493	23
Formosa	513	483	475	1	7	23	7
Jujuy	383	252	248	0	4	125	6
La Pampa	229	71	70	1	0	156	2
La Rioja	352	31	28	3	0	313	8
Mendoza	703	94	89	3	2	603	6
Misiones	785	712	687	6	19	61	12
Neuquén	308	208	206	0	2	94	6
Río Negro	318	132	128	2	2	182	4
Salta	649	514	503	1	10	115	20
San Juan	367	160	152	2	6	188	19
San Luis	378	75	73	2	0	284	19
Santa Cruz	72	27	25	1	1	45	0
Santa Fe	1.427	734	724	1	9	667	26
Santiago del Estero	1.178	1.078	1.052	3	23	80	20
Tierra del Fuego	32	29	29	0	0	3	0
Tucumán	626	453	444	2	7	160	13



CENSO NACIONAL
DE DOCENTES Y
ESTABLECIMIENTOS
EDUCATIVOS '94

Establecimientos que imparten educación común
Establecimientos del sector privado y nivel de enseñanza primario
por posesión de servicio de comedor según jurisdicción

E19.2

JURISDICCIÓN	TOTAL	COMEDOR ESCOLAR					
		Con comedor				Sin comedor	Sin información
		Total	Gratuito	No gratuito	Sin información		
TOTAL	3.417	763	239	517	7	2.586	68
Buenos Aires	1.473	265	34	228	3	1.172	36
Capital Federal	468	216	3	212	1	246	6
Catamarca	14	0	0	0	0	14	0
Córdoba	242	49	25	24	0	188	5
Corrientes	45	9	8	1	0	35	1
Chaco	42	2	2	0	0	40	0
Chubut	28	7	5	2	0	21	0
Entre Ríos	138	33	32	1	0	102	3
Formosa	21	9	9	0	0	12	0
Jujuy	27	3	2	1	0	24	0
La Pampa	13	0	0	0	0	13	0
La Rioja	12	1	0	1	0	9	2
Mendoza	107	18	5	12	1	88	1
Misiones	76	27	23	3	1	47	2
Neuquén	24	9	8	1	0	15	0
Río Negro	54	11	2	9	0	42	1
Salta	93	12	7	4	1	77	4
San Juan	35	2	0	2	0	33	0
San Luis	26	1	0	1	0	25	0
Santa Cruz	19	4	0	4	0	14	1
Santa Fe	275	60	55	5	0	212	3
Santiago del Estero	41	14	14	0	0	26	1
Tierra del Fuego	8	0	0	0	0	8	0
Tucumán	136	11	5	6	0	123	2



CENSO NACIONAL
DE DOCENTES Y
ESTABLECIMIENTOS
EDUCATIVOS '94

Establecimientos que imparten educación común
Establecimientos del sector privado por tipo de subvención
según jurisdicción

E 20

JURISDICCIÓN	TOTAL	SUBVENCION			
		Total	Parcial	Sin subvención	Sin información
TOTAL	7.617	2.816	2.191	2.424	186
Buenos Aires	3.951	1.204	1.265	1.379	103
Capital Federal	686	136	223	314	13
Catamarca	29	14	6	8	1
Córdoba	614	389	127	84	14
Corrientes	76	33	14	28	1
Chaco	75	30	13	31	1
Chubut	67	13	6	47	1
Entre Ríos	236	151	42	39	4
Formosa	42	18	9	15	0
Jujuy	43	8	11	24	0
La Pampa	51	24	11	15	1
La Rioja	21	5	5	6	5
Mendoza	183	58	73	50	2
Misiones	113	54	43	14	2
Neuquén	50	15	20	13	2
Río Negro	88	30	15	39	4
Salta	138	18	32	84	4
San Juan	64	35	25	2	2
San Luis	40	7	19	14	0
Santa Cruz	27	13	7	7	0
Santa Fe	677	440	133	90	14
Santiago del Estero	99	52	23	17	7
Tierra del Fuego	21	7	4	10	0
Tucumán	226	62	65	94	5



CENSO NACIONAL
DE DOCENTES Y
ESTABLECIMIENTOS
EDUCATIVOS '94

Establecimientos que imparten educación común
Establecimientos del sector privado por carácter confesional
según jurisdicción

E 21

JURISDICCION	TOTAL	CARACTER		
		Confesional	No confesional	Sin información
TOTAL	7.617	3.544	3.719	354
Buenos Aires	3.951	1.538	2.183	230
Capital Federal	686	296	372	18
Catamarca	29	19	9	1
Córdoba	614	346	239	29
Corrientes	76	38	38	0
Chaco	75	46	25	4
Chubut	67	17	50	0
Entre Ríos	236	180	48	8
Formosa	42	23	15	4
Jujuy	43	16	27	0
La Pampa	51	16	30	5
La Rioja	21	9	9	3
Mendoza	183	105	71	7
Misiones	113	83	24	6
Neuquén	50	29	18	3
Rio Negro	88	38	46	4
Salta	138	57	76	5
San Juan	64	47	17	0
San Luis	40	21	19	0
Santa Cruz	27	20	7	0
Santa Fe	677	440	224	13
Santiago del Estero	99	63	27	9
Tierra del Fuego	21	8	13	0
Tucumán	226	89	132	5



CENSO NACIONAL
DE DOCENTES Y
ESTABLECIMIENTOS
EDUCATIVOS '94

Establecimientos que imparten educación común

Establecimientos por categoría según jurisdicción

E 22

JURISDICCIÓN	TOTAL	CATEGORIAS				
		1era.	2da.	3ra.	4ta.	Sin información
TOTAL	33.993	11.224	6.835	11.827	2.490	1.617
Buenos Aires	11.325	4.214	3.050	3.510	58	493
Capital Federal	1.450	873	179	149	10	239
Catamarca	562	140	70	207	123	22
Córdoba	3.680	1.176	318	2.066	7	113
Corrientes	1.097	301	301	308	161	26
Chaco	1.303	348	213	697	8	37
Chubut	366	208	72	66	0	20
Entre Ríos	1.654	229	212	328	786	99
Formosa	661	184	181	272	8	16
Jujuy	506	187	70	168	60	21
La Pampa	356	125	99	58	54	20
La Rioja	490	147	30	270	0	43
Mendoza	1.057	519	218	244	5	71
Misiones	1.022	282	245	458	13	24
Neuquén	516	209	103	183	3	18
Río Negro	567	281	161	88	2	35
Salta	952	170	150	408	161	63
San Juan	528	202	77	208	24	17
San Luis	486	124	57	154	131	20
Santa Cruz	179	107	39	27	1	5
Santa Fe	2.705	722	523	787	563	110
Santiago del Estero	1.504	245	294	601	300	64
Tierra del Fuego	85	44	16	19	1	5
Tucumán	942	187	157	551	11	36



CENSO NACIONAL
DE DOCENTES Y
ESTABLECIMIENTOS
EDUCATIVOS '94

Establecimientos que imparten educación común
Establecimientos del sector estatal por categoría según jurisdicción

E 22.1

JURISDICCIÓN	TOTAL	CATEGORIAS				
		1era.	2da.	3ra.	4ta.	Sin información
TOTAL	26.376	8.838	4.596	9.664	2.385	893
Buenos Aires	7.374	3.042	1.593	2.479	41	219
Capital Federal	764	659	18	6	2	79
Catamarca	533	121	67	204	123	18
Córdoba	3.066	916	236	1.838	7	69
Corrientes	1.021	267	283	290	160	21
Chaco	1.228	311	194	687	8	28
Chubut	299	182	58	51	0	8
Entre Ríos	1.418	185	159	246	753	75
Formosa	619	168	169	260	8	14
Jujuy	463	165	63	159	60	16
La Pampa	305	116	89	35	54	11
La Rioja	469	137	28	267	0	37
Mendoza	874	434	176	220	4	40
Misiones	909	244	213	426	13	13
Neuquén	466	197	89	163	1	16
Río Negro	479	243	134	78	2	22
Salta	814	147	113	368	150	36
San Juan	464	175	68	187	21	13
San Luis	446	108	48	145	130	15
Santa Cruz	152	99	27	25	0	1
Santa Fe	2.028	523	379	513	542	71
Santiago del Estero	1.405	217	272	567	299	50
Tierra del Fuego	64	41	10	10	1	2
Tucumán	716	141	110	440	6	19



CENSO NACIONAL
DE DOCENTES Y
ESTABLECIMIENTOS
EDUCATIVOS '94

Establecimientos que imparten educación común
Establecimientos del sector privado por categoría según
jurisdicción

E 22.2

JURISDICCIÓN	TOTAL	CATEGORIAS				
		1era.	2da.	3ra.	4ta.	Sin información
TOTAL	7.617	2.386	2.239	2.163	105	724
Buenos Aires	3.951	1.172	1.457	1.031	17	274
Capital Federal	686	214	161	143	8	160
Catamarca	29	19	3	3	0	4
Córdoba	614	260	82	228	0	44
Corrientes	76	34	18	18	1	5
Chaco	75	37	19	10	0	9
Chubut	67	26	14	15	0	12
Entre Ríos	236	44	53	82	33	24
Formosa	42	16	12	12	0	2
Jujuy	43	22	7	9	0	5
La Pampa	51	9	10	23	0	9
La Rioja	21	10	2	3	0	6
Mendoza	183	85	42	24	1	31
Misiones	113	38	32	32	0	11
Neuquén	50	12	14	20	2	2
Río Negro	88	38	27	10	0	13
Salta	138	23	37	40	11	27
San Juan	64	27	9	21	3	4
San Luis	40	16	9	9	1	5
Santa Cruz	27	8	12	2	1	4
Santa Fe	677	199	144	274	21	39
Santiago del Estero	99	28	22	34	1	14
Tierra del Fuego	21	3	6	9	0	3
Tucumán	226	46	47	111	5	17



CENSO NACIONAL
DE DOCENTES Y
ESTABLECIMIENTOS
EDUCATIVOS '94

Establecimientos que imparten educación común

Unidades educativas por nivel de enseñanza según jurisdicción

E 23

JURISDICCIÓN	TOTAL	NIVELES			
		Inicial	Primario	Medio	Superior no universitario
TOTAL	42.051	11.974	22.285	6.278	1.514
Buenos Aires	11.897	3.585	5.905	2.006	401
Capital Federal	2.205	616	922	508	159
Catamarca	748	175	461	85	27
Córdoba	4.147	1.096	2.216	675	160
Corrientes	1.474	372	916	135	51
Chaco	1.441	256	1.004	146	35
Chubut	473	150	229	82	12
Entre Ríos	2.235	551	1.345	261	78
Formosa	807	172	534	74	27
Jujuy	773	246	410	93	24
La Pampa	454	117	242	79	16
La Rioja	567	98	364	68	37
Mendoza	1.809	724	810	238	37
Misiones	1.570	500	861	167	42
Neuquén	617	172	332	97	16
Río Negro	732	229	372	116	15
Salta	1.400	383	742	213	62
San Juan	833	311	402	101	19
San Luis	649	143	404	84	18
Santa Cruz	207	66	91	48	2
Santa Fe	3.570	1.068	1.702	641	159
Santiago del Estero	1.756	338	1.219	153	46
Tierra del Fuego	95	29	40	18	8
Tucumán	1.592	577	762	190	63



CENSO NACIONAL
DE DOCENTES Y
ESTABLECIMIENTOS
EDUCATIVOS '94

Establecimientos que imparten educación común *Unidades educativas del sector estatal por nivel de* *enseñanza según jurisdicción*

E 23.1

JURISDICCION	TOTAL	NIVELES			
		Inicial	Primario	Medio	Superior no universitario
TOTAL	31.531	8.282	18.868	3.533	848
Buenos Aires	7.429	1.825	4.432	957	215
Capital Federal	808	167	454	132	55
Catamarca	701	159	447	72	23
Córdoba	3.223	848	1.974	333	68
Corrientes	1.343	327	871	103	42
Chaco	1.333	221	962	121	29
Chubut	376	104	201	63	8
Entre Ríos	1.870	431	1.207	178	54
Formosa	740	138	513	66	23
Jujuy	695	219	383	75	18
La Pampa	386	95	229	53	9
La Rioja	528	86	352	56	34
Mendoza	1.482	618	703	142	19
Misiones	1.370	430	785	125	30
Neuquén	550	145	308	82	15
Río Negro	590	172	318	86	14
Salta	1.124	297	649	144	34
San Juan	736	277	367	77	15
San Luis	569	117	378	62	12
Santa Cruz	160	48	72	39	1
Santa Fe	2.668	795	1.427	379	67
Santiago del Estero	1.613	301	1.178	98	36
Tierra del Fuego	68	18	32	11	7
Tucumán	1.169	444	626	79	20



CENSO NACIONAL
DE DOCENTES Y
ESTABLECIMIENTOS
EDUCATIVOS '94

Establecimientos que imparten educación común
Unidades educativas del sector privado por nivel de enseñanza
según jurisdicción

E 23.2

JURISDICCIÓN	TOTAL	NIVELES			
		Inicial	Primario	Medio	Superior no universitario
TOTAL	10.520	3.692	3.417	2.745	666
Buenos Aires	4.468	1.760	1.473	1.049	186
Capital Federal	1.397	449	468	376	104
Catamarca	47	16	14	13	4
Córdoba	924	248	242	342	92
Corrientes	131	45	45	32	9
Chaco	108	35	42	25	6
Chubut	97	46	28	19	4
Entre Ríos	365	120	138	83	24
Formosa	67	34	21	8	4
Jujuy	78	27	27	18	6
La Pampa	68	22	13	26	7
La Rioja	39	12	12	12	3
Mendoza	327	106	107	96	18
Misiones	200	70	76	42	12
Neuquén	67	27	24	15	1
Río Negro	142	57	54	30	1
Salta	276	86	93	69	28
San Juan	97	34	35	24	4
San Luis	80	26	26	22	6
Santa Cruz	47	18	19	9	1
Santa Fe	902	273	275	262	92
Santiago del Estero	143	37	41	55	10
Tierra del Fuego	27	11	8	7	1
Tucumán	423	133	136	111	43



CENSO NACIONAL
DE DOCENTES Y
ESTABLECIMIENTOS
EDUCATIVOS '94

Establecimientos que imparten educación común *Unidades educativas del nivel de enseñanza medio por* *modalidad según jurisdicción*

E 24

JURISDICCION	TOTAL	MODALIDADES									
		Bachillerato	Técnica	Comercial	Asistencial	Agropecuaria	Ciclo Básico	Otras	Bachillerato y comercial	Otras combinaciones	Sin información
TOTAL	6.278	2.119	835	1.034	14	276	186	192	933	548	141
Buenos Aires	2.006	683	224	258	8	77	68	75	418	155	40
Capital Federal	508	210	53	79	3	0	8	9	94	36	16
Catamarca	85	37	11	10	0	4	7	2	9	4	1
Córdoba	675	136	89	161	0	42	4	27	90	104	22
Corrientes	135	48	14	24	0	10	6	3	18	10	2
Chaco	146	82	19	10	0	5	9	3	9	6	3
Chubut	82	33	10	11	0	5	6	2	7	7	1
Entre Ríos	261	98	37	35	1	16	10	1	33	24	6
Formosa	74	24	5	7	0	5	3	3	17	7	3
Jujuy	93	40	10	12	0	7	3	4	6	10	1
La Pampa	79	34	8	12	0	7	3	2	6	4	3
La Rioja	68	30	6	9	0	7	1	2	2	6	5
Mendoza	238	47	44	75	1	4	8	1	27	28	3
Misiones	167	71	18	23	0	16	9	4	13	10	3
Neuquén	97	18	16	27	0	1	8	2	18	6	1
Río Negro	116	60	12	20	0	3	4	2	9	2	4
Salta	213	99	39	20	0	5	1	6	19	17	7
San Juan	101	31	19	18	0	9	2	3	6	11	2
San Luis	84	31	17	16	0	5	2	3	2	6	2
Santa Cruz	48	10	9	7	0	1	2	3	9	7	0
Santa Fe	641	173	142	137	1	23	6	19	78	55	7
Santiago del Estero	153	68	10	12	0	12	9	12	11	15	4
Tierra del Fuego	18	5	2	2	0	1	1	1	4	2	0
Tucumán	190	51	21	49	0	11	6	3	28	16	5



CENSO NACIONAL
DE DOCENTES Y
ESTABLECIMIENTOS
EDUCATIVOS '94

Establecimientos que imparten educación común
Unidades educativas del sector estatal y nivel de enseñanza
medio por modalidad según jurisdicción

E 24.1

JURISDICCION	TOTAL	MODALIDADES									
		Bachillerato	Técnica	Comercial	Asistencial	Agropecuaria	Ciclo básico	Otras	Bachillerato y comercial	Otras combinaciones	Sin información
TOTAL	3.533	1.109	699	520	1	204	82	77	451	344	46
Buenos Aires	957	302	186	84	1	55	11	16	202	91	9
Capital Federal	132	34	36	41	0	0	0	0	13	7	1
Catamarca	72	30	11	10	0	4	6	0	8	2	1
Córdoba	333	49	68	63	0	30	2	12	35	66	8
Corrientes	103	39	13	16	0	8	4	3	14	5	1
Chaco	121	69	17	9	0	4	4	2	8	5	3
Chubut	63	22	9	9	0	5	6	1	6	5	0
Entre Ríos	178	66	33	15	0	14	7	1	22	17	3
Formosa	66	21	4	7	0	5	2	2	16	6	3
Jujuy	75	31	9	11	0	7	0	3	4	9	1
La Pampa	53	20	8	4	0	5	3	1	6	3	3
La Rioja	56	24	6	8	0	7	0	2	2	6	1
Mendoza	142	19	40	44	0	4	6	0	7	21	1
Misiones	125	60	17	15	0	6	8	2	10	7	0
Neuquén	82	12	14	26	0	1	7	2	16	3	1
Rio Negro	86	42	11	17	0	3	3	2	6	1	1
Salta	144	60	35	13	0	5	0	4	12	12	3
San Juan	77	21	18	10	0	8	2	3	5	9	1
San Luis	62	19	16	11	0	5	2	3	0	5	1
Santa Cruz	39	6	9	5	0	1	1	2	9	6	0
Santa Fe	379	103	112	66	0	12	3	10	33	37	3
Santiago del Estero	98	43	9	8	0	7	5	6	8	11	1
Tierra del Fuego	11	2	2	2	0	0	0	0	3	2	0
Tucumán	79	15	16	26	0	8	0	0	6	8	0



CENSO NACIONAL
DE DOCENTES Y
ESTABLECIMIENTOS
EDUCATIVOS '94

Establecimientos que imparten educación común
Unidades educativas del sector privado y nivel de
enseñanza medio por modalidad según jurisdicción

E 24.2

JURISDICCION	TOTAL	MODALIDADES									
		Bachillerato	Técnica	Comercial	Asistencial	Agropecuaria	Ciclo básico	Otras	Bachillerato y comercial	Otras combinaciones	Sin información
TOTAL	2.745	1.010	136	514	13	72	104	115	482	204	95
Buenos Aires	1.049	381	38	174	7	22	57	59	216	64	31
Capital Federal	376	176	17	38	3	0	8	9	81	29	15
Catamarca	13	7	0	0	0	0	1	2	1	2	0
Córdoba	342	87	21	98	0	12	2	15	55	38	14
Corrientes	32	9	1	8	0	2	2	0	4	5	1
Chaco	25	13	2	1	0	1	5	1	1	1	0
Chubut	19	11	1	2	0	0	0	1	1	2	1
Entre Ríos	83	32	4	20	1	2	3	0	11	7	3
Formosa	8	3	1	0	0	0	1	1	1	1	0
Jujuy	18	9	1	1	0	0	3	1	2	1	0
La Pampa	26	14	0	8	0	2	0	1	0	1	0
La Rioja	12	6	0	1	0	0	1	0	0	0	4
Mendoza	96	28	4	31	1	0	2	1	20	7	2
Misiones	42	11	1	8	0	10	1	2	3	3	3
Neuquén	15	6	2	1	0	0	1	0	2	3	0
Río Negro	30	18	1	3	0	0	1	0	3	1	3
Salta	69	39	4	7	0	0	1	2	7	5	4
San Juan	24	10	1	8	0	1	0	0	1	2	1
San Luis	22	12	1	5	0	0	0	0	2	1	1
Santa Cruz	9	4	0	2	0	0	1	1	0	1	0
Santa Fe	262	70	30	71	1	11	3	9	45	18	4
Santiago del Estero	55	25	1	4	0	5	4	6	3	4	3
Tierra del Fuego	7	3	0	0	0	1	1	1	1	0	0
Tucumán	111	36	5	23	0	3	6	3	22	8	5



CENSO NACIONAL
DE DOCENTES Y
ESTABLECIMIENTOS
EDUCATIVOS '94

Establecimientos que imparten educación común *Unidades educativas del nivel de enseñanza superior no* *universitario por tipo de formación según jurisdicción*

E 25

JURISDICCIÓN	TOTAL	TIPO DE FORMACION							
		Formación docente exclusivamente	Formación técnico profesional exclusivamente	Otros exclusivamente	Formación docente y técnico profesional exclusivamente	Formación docente y otros simultáneamente	Formación técnico profesional y otros	Formación docente, técnico profesional y otros simultáneamente	Sin información
TOTAL	1.514	767	360	35	245	16	7	8	76
Buenos Aires	401	187	92	6	93	5	2	1	15
Capital Federal	159	41	79	10	18	0	1	0	10
Catamarca	27	14	1	1	10	0	0	0	1
Córdoba	160	88	32	1	23	2	0	3	11
Corrientes	51	34	6	0	11	0	0	0	0
Chaco	35	29	2	0	4	0	0	0	0
Chubut	12	10	1	0	1	0	0	0	0
Entre Ríos	78	46	17	2	6	3	1	0	3
Formosa	27	22	0	0	2	0	0	0	3
Jujuy	24	13	4	1	4	0	0	1	1
La Pampa	16	12	3	0	1	0	0	0	0
La Rioja	37	26	4	0	3	0	0	0	4
Mendoza	37	19	12	0	5	0	0	0	1
Misiones	42	19	10	3	3	0	0	1	6
Neuquén	16	13	2	0	0	0	0	0	1
Río Negro	15	10	5	0	0	0	0	0	0
Salta	62	23	12	2	14	1	1	1	8
San Juan	19	14	4	0	1	0	0	0	0
San Luis	18	11	2	1	2	1	0	0	1
Santa Cruz	2	1	0	0	0	0	1	0	0
Santa Fe	159	60	55	5	29	2	1	1	6
Santiago del Estero	46	35	5	1	2	2	0	0	1
Tierra del Fuego	8	3	4	0	1	0	0	0	0
Tucumán	63	37	8	2	12	0	0	0	4



CENSO NACIONAL
DE DOCENTES Y
ESTABLECIMIENTOS
EDUCATIVOS '94

Establecimientos que imparten educación común
Unidades educativas del sector estatal y nivel de
enseñanza superior no universitario por tipo de formación
según jurisdicción

E 25.1

JURISDICCIÓN	TOTAL	TIPO DE FORMACION							
		Formación docente exclusivamente	Formación técnico profesional exclusivamente	Otros exclusivamente	Formación docente y técnico profesional exclusivamente	Formación docente y otros simultáneamente	Formación técnico profesional y otros	Formación docente, técnico profesional y otros simultáneamente	Sin información
TOTAL	848	488	148	14	143	9	2	4	40
Buenos Aires	215	108	32	0	65	4	0	1	5
Capital Federal	55	18	24	4	3	0	0	0	6
Catamarca	23	13	0	1	9	0	0	0	0
Córdoba	68	35	17	1	7	1	0	1	6
Corrientes	42	31	3	0	8	0	0	0	0
Chaco	29	27	2	0	0	0	0	0	0
Chubut	8	7	0	0	1	0	0	0	0
Entre Ríos	54	32	13	1	2	3	1	0	2
Formosa	23	21	0	0	0	0	0	0	2
Jujuy	18	11	2	1	3	0	0	0	1
La Pampa	9	8	1	0	0	0	0	0	0
La Rioja	34	24	3	0	3	0	0	0	4
Mendoza	19	11	5	0	2	0	0	0	1
Misiones	30	15	6	3	2	0	0	0	4
Neuquén	15	13	1	0	0	0	0	0	1
Río Negro	14	10	4	0	0	0	0	0	0
Salta	34	13	2	1	12	0	1	1	4
San Juan	15	12	2	0	1	0	0	0	0
San Luis	12	8	2	0	1	0	0	0	1
Santa Cruz	1	1	0	0	0	0	0	0	0
Santa Fe	67	23	22	1	17	1	0	1	2
Santiago del Estero	36	32	3	0	1	0	0	0	0
Tierra del Fuego	7	3	4	0	0	0	0	0	0
Tucumán	20	12	0	1	6	0	0	0	1



CENSO NACIONAL
DE DOCENTES Y
ESTABLECIMIENTOS
EDUCATIVOS '94

Establecimientos que imparten educación común
Unidades educativas del sector privado y nivel de enseñanza superior no universitario por tipo de formación según jurisdicción

E 25.2

JURISDICCIÓN	TOTAL	TIPO DE FORMACION							
		Formación docente exclusivamente	Formación técnico profesional exclusivamente	Otros exclusivamente	Formación docente y técnico profesional exclusivamente	Formación docente y otros simultáneamente	Formación técnico profesional y otros	Formación docente, técnico profesional y otros simultáneamente	Sin información
TOTAL	666	279	212	21	102	7	5	4	36
Buenos Aires	186	79	60	6	28	1	2	0	10
Capital Federal	104	23	55	6	15	0	1	0	4
Catamarca	4	1	1	0	1	0	0	0	1
Córdoba	92	53	15	0	16	1	0	2	5
Corrientes	9	3	3	0	3	0	0	0	0
Chaco	6	2	0	0	4	0	0	0	0
Chubut	4	3	1	0	0	0	0	0	0
Entre Ríos	24	14	4	1	4	0	0	0	1
Formosa	4	1	0	0	2	0	0	0	1
Jujuy	6	2	2	0	1	0	0	1	0
La Pampa	7	4	2	0	1	0	0	0	0
La Rioja	3	2	1	0	0	0	0	0	0
Mendoza	18	8	7	0	3	0	0	0	0
Misiones	12	4	4	0	1	0	0	1	2
Neuquén	1	0	1	0	0	0	0	0	0
Río Negro	1	0	1	0	0	0	0	0	0
Salta	28	10	10	1	2	1	0	0	4
San Juan	4	2	2	0	0	0	0	0	0
San Luis	6	3	0	1	1	1	0	0	0
Santa Cruz	1	0	0	0	0	0	1	0	0
Santa Fe	92	37	33	4	12	1	1	0	4
Santiago del Estero	10	3	2	1	1	2	0	0	1
Tierra del Fuego	1	0	0	0	1	0	0	0	0
Tucumán	43	25	8	1	6	0	0	0	3



CENSO NACIONAL
DE DOCENTES Y
ESTABLECIMIENTOS
EDUCATIVOS '94

Establecimientos que imparten educación común
Cargos en unidades educativas del nivel de enseñanza inicial
por función educativa según jurisdicción (*)



E 26

JURISDICCIÓN	TOTAL	CARGOS POR FUNCION EDUCATIVA		
		Dirección y gestión	Frente alumnos	Apoyo
TOTAL	67.740	9.333	51.293	7.114
Buenos Aires	32.387	4.984	21.855	5.548
Capital Federal	7.430	1.009	5.897	524
Catamarca	460	48	397	15
Córdoba	4.211	738	3.372	101
Corrientes	1.359	150	1.172	37
Chaco	1.198	156	1.018	24
Chubut	804	109	670	25
Entre Ríos	1.435	124	1.281	30
Formosa	620	60	543	17
Jujuy	727	48	662	17
La Pampa	487	62	408	17
La Rioja	519	82	419	18
Mendoza	1.709	136	1.545	28
Misiones	1.061	57	968	36
Neuquén	1.074	130	851	93
Río Negro	1.082	134	911	37
Salta	1.105	92	986	27
San Juan	734	56	671	7
San Luis	706	87	513	106
Santa Cruz	823	98	685	40
Santa Fe	4.542	551	3.798	193
Santiago del Estero	1.174	132	1.002	40
Tierra del Fuego	419	55	283	81
Tucumán	1.674	235	1.386	53



CENSO NACIONAL
DE DOCENTES Y
ESTABLECIMIENTOS
EDUCATIVOS '94

Establecimientos que imparten educación común
Cargos en unidades educativas del sector estatal y nivel de enseñanza inicial por función educativa según jurisdicción

E 26.1

JURISDICCIÓN	TOTAL	CARGOS POR FUNCION EDUCATIVA		
		Dirección y gestión	Frente alumnos	Apoyo
TOTAL	44.494	5.915	34.006	4.573
Buenos Aires	19.067	2.939	12.551	3.577
Capital Federal	3.950	467	3.216	267
Catamarca	387	41	332	14
Córdoba	3.003	524	2.419	60
Corrientes	1.119	126	969	24
Chaco	1.080	140	923	17
Chubut	581	72	497	12
Entre Ríos	1.067	87	956	24
Formosa	501	44	447	10
Jujuy	620	35	571	14
La Pampa	427	59	355	13
La Rioja	454	73	366	15
Mendoza	1.349	100	1.233	16
Misiones	832	41	772	19
Neuquén	971	118	773	80
Río Negro	833	105	700	28
Salta	860	72	769	19
San Juan	598	40	555	3
San Luis	552	63	404	85
Santa Cruz	694	78	585	31
Santa Fe	3.011	371	2.548	92
Santiago del Estero	1.015	108	872	35
Tierra del Fuego	337	43	216	78
Tucumán	1.186	169	977	40



CENSO NACIONAL
DE DOCENTES Y
ESTABLECIMIENTOS
EDUCATIVOS '94

Establecimientos que imparten educación común
Cargos en unidades educativas del sector privado y nivel de enseñanza inicial por función educativa según jurisdicción

E 26.2

JURISDICCIÓN	TOTAL	CARGOS POR FUNCION EDUCATIVA		
		Dirección y gestión	Frente alumnos	Apoyo
TOTAL	23.246	3.418	17.287	2.541
Buenos Aires	13.320	2.045	9.304	1.971
Capital Federal	3.480	542	2.681	257
Catamarca	73	7	65	1
Córdoba	1.208	214	953	41
Corrientes	240	24	203	13
Chaco	118	16	95	7
Chubut	223	37	173	13
Entre Ríos	368	37	325	6
Formosa	119	16	96	7
Jujuy	107	13	91	3
La Pampa	60	3	53	4
La Rioja	65	9	53	3
Mendoza	360	36	312	12
Misiones	229	16	196	17
Neuquén	103	12	78	13
Río Negro	249	29	211	9
Salta	245	20	217	8
San Juan	136	16	116	4
San Luis	154	24	109	21
Santa Cruz	129	20	100	9
Santa Fe	1.531	180	1.250	101
Santiago del Estero	159	24	130	5
Tierra del Fuego	82	12	67	3
Tucumán	488	66	409	13

Establecimientos que imparten educación común
Cargos en unidades educativas del nivel de enseñanza primario
por función educativa según jurisdicción (*)



E27

JURISDICCIÓN	TOTAL	CARGOS POR FUNCION EDUCATIVA		
		Dirección y gestión	Frente alumnos	Apoyo
TOTAL	311.878	37.149	255.393	19.336
Buenos Aires	101.018	11.913	77.341	11.764
Capital Federal	24.050	2.506	20.322	1.222
Catamarca	4.105	558	3.416	131
Córdoba	22.981	2.843	19.533	605
Corrientes	9.728	1.127	8.380	221
Chaco	9.804	1.060	8.435	309
Chubut	4.294	475	3.691	128
Entre Ríos	12.208	1.626	10.126	456
Formosa	5.304	602	4.509	193
Jujuy	7.034	938	5.785	311
La Pampa	3.469	384	3.014	71
La Rioja	2.959	395	2.503	61
Mendoza	12.583	1.466	10.668	449
Misiones	9.122	1.029	7.818	275
Neuquén	5.193	627	4.444	122
Río Negro	6.622	810	5.691	121
Salta	9.786	1.308	7.765	713
San Juan	5.775	646	4.924	205
San Luis	3.343	368	2.870	105
Santa Cruz	2.102	196	1.811	95
Santa Fe	25.570	2.960	21.696	914
Santiago del Estero	7.629	1.189	6.214	226
Tierra del Fuego	1.005	117	786	102
Tucumán	16.194	2.006	13.651	537



CENSO NACIONAL
DE DOCENTES Y
ESTABLECIMIENTOS
EDUCATIVOS '94

Establecimientos que imparten educación común
Cargos en unidades educativas del sector estatal y nivel de
enseñanza primario por función educativa según jurisdicción

E 27.1

JURISDICCIÓN	TOTAL	CARGOS POR FUNCION EDUCATIVA		
		Dirección y gestión	Frente alumnos	Apoyo
TOTAL	247.412	29.428	202.052	15.932
Buenos Aires	72.129	8.397	53.836	9.896
Capital Federal	15.045	1.497	12.742	806
Catamarca	3.852	525	3.202	125
Córdoba	18.263	2.276	15.521	466
Corrientes	8.933	1.036	7.713	184
Chaco	9.113	981	7.845	287
Chubut	3.681	407	3.169	105
Entre Ríos	10.105	1.319	8.406	380
Formosa	4.990	563	4.243	184
Jujuy	6.504	868	5.346	290
La Pampa	3.283	360	2.859	64
La Rioja	2.741	365	2.325	51
Mendoza	10.881	1.279	9.245	357
Misiones	7.962	894	6.838	230
Neuquén	4.866	593	4.170	103
Río Negro	5.755	719	4.929	107
Salta	8.267	1.104	6.584	579
San Juan	5.073	557	4.348	168
San Luis	2.935	307	2.532	96
Santa Cruz	1.752	162	1.506	84
Santa Fe	19.585	2.242	16.728	615
Santiago del Estero	6.989	1.118	5.711	160
Tierra del Fuego	898	99	700	99
Tucumán	13.810	1.760	11.554	496

Establecimientos que imparten educación común
Cargos en unidades educativas del sector privado y nivel de enseñanza primario por función educativa según jurisdicción

E 27.2

JURISDICCIÓN	TOTAL	CARGOS POR FUNCION EDUCATIVA		
		Dirección y gestión	Frente alumnos	Apoyo
TOTAL	64.466	7.721	53.341	3.404
Buenos Aires	28.889	3.516	23.505	1.868
Capital Federal	9.005	1.009	7.580	416
Catamarca	253	33	214	6
Córdoba	4.718	567	4.012	139
Corrientes	795	91	667	37
Chaco	691	79	590	22
Chubut	613	68	522	23
Entre Ríos	2.103	307	1.720	76
Formosa	314	39	266	9
Jujuy	530	70	439	21
La Pampa	186	24	155	7
La Rioja	218	30	178	10
Mendoza	1.702	187	1.423	92
Misiones	1.160	135	980	45
Neuquén	327	34	274	19
Río Negro	867	91	762	14
Salta	1.519	204	1.181	134
San Juan	702	89	576	37
San Luis	408	61	338	9
Santa Cruz	350	34	305	11
Santa Fe	5.985	718	4.968	299
Santiago del Estero	640	71	503	66
Tierra del Fuego	107	18	86	3
Tucumán	2.384	246	2.097	41



CENSO NACIONAL
DE DOCENTES Y
ESTABLECIMIENTOS
EDUCATIVOS '94

Establecimientos que imparten educación común
Cargos por función educativa y horas-cátedra en
unidades educativas del nivel de enseñanza medio según
jurisdicción (*)



E 28

JURISDICCIÓN	TOTAL	CARGOS POR FUNCION EDUCATIVA		Horas cátedra
		Dirección y gestión	Otros	
TOTAL	114.175	35.410	78.765	2.852.520
Buenos Aires	38.938	11.645	27.293	995.004
Capital Federal	10.605	3.368	7.237	265.676
Catamarca	1.585	439	1.146	32.569
Córdoba	11.039	3.274	7.765	250.038
Corrientes	2.374	682	1.692	60.077
Chaco	2.810	762	2.048	62.776
Chubut	1.131	376	755	39.293
Entre Ríos	3.897	1.189	2.708	109.484
Formosa	1.231	350	881	33.573
Jujuy	2.059	602	1.457	53.344
La Pampa	1.344	469	875	28.178
La Rioja	1.353	410	943	25.861
Mendoza	5.211	1.721	3.490	124.649
Misiones	2.246	755	1.491	63.084
Neuquén	1.694	542	1.152	45.806
Río Negro	2.491	807	1.684	63.373
Salta	4.148	1.413	2.735	100.636
San Juan	1.930	617	1.313	47.128
San Luis	1.367	388	979	28.522
Santa Cruz	862	286	576	22.243
Santa Fe	10.059	3.277	6.782	251.223
Santiago del Estero	1.920	690	1.230	52.427
Tierra del Fuego	348	120	228	9.917
Tucumán	3.533	1.228	2.305	87.639



CENSO NACIONAL
DE DOCENTES Y
ESTABLECIMIENTOS
EDUCATIVOS '94

Establecimientos que imparten educación común
Cargos por función educativa y horas-cátedra en unidades
educativas del sector estatal y nivel de enseñanza medio
según jurisdicción

E 28.1

JURISDICCIÓN	TOTAL	CARGOS POR FUNCION EDUCATIVA		Horas cátedra
		Dirección y gestión	Otros	
TOTAL	78.609	23.636	54.973	2.019.409
Buenos Aires	24.451	7.050	17.401	674.810
Capital Federal	5.545	1.730	3.815	135.816
Catamarca	1.409	374	1.035	28.603
Córdoba	6.564	1.866	4.698	150.053
Corrientes	2.051	568	1.483	50.632
Chaco	2.629	697	1.932	56.834
Chubut	961	316	645	33.961
Entre Ríos	3.171	907	2.264	87.455
Formosa	1.110	304	806	31.267
Jujuy	1.894	535	1.359	48.487
La Pampa	1.081	363	718	22.597
La Rioja	1.247	390	857	23.218
Mendoza	3.949	1.193	2.756	94.205
Misiones	1.715	590	1.125	51.424
Neuquén	1.555	487	1.068	42.369
Río Negro	2.152	693	1.459	54.406
Salta	3.127	1.057	2.070	78.834
San Juan	1.530	471	1.059	39.931
San Luis	1.169	316	853	22.634
Santa Cruz	766	250	516	19.667
Santa Fe	6.802	2.219	4.583	173.683
Santiago del Estero	1.481	513	968	39.274
Tierra del Fuego	287	96	191	8.377
Tucumán	1.963	651	1.312	50.872



CENSO NACIONAL
DE DOCENTES Y
ESTABLECIMIENTOS
EDUCATIVOS '94

Establecimientos que imparten educación común
**Cargos por función educativa y horas-cátedra en unidades
educativas del sector privado y nivel de enseñanza medio
según jurisdicción**

E 28.2

JURISDICCIÓN	TOTAL	CARGOS POR FUNCION EDUCATIVA		Horas cátedra
		Dirección y gestión	Otros	
TOTAL	35.566	11.774	23.792	833.111
Buenos Aires	14.487	4.595	9.892	320.194
Capital Federal	5.060	1.638	3.422	129.860
Catamarca	176	65	111	3.966
Córdoba	4.475	1.408	3.067	99.985
Corrientes	323	114	209	9.445
Chaco	181	65	116	5.942
Chubut	170	60	110	5.332
Entre Ríos	726	282	444	22.029
Formosa	121	46	75	2.306
Jujuy	165	67	98	4.857
La Pampa	263	106	157	5.581
La Rioja	106	20	86	2.643
Mendoza	1.262	528	734	30.444
Misiones	531	165	366	11.660
Neuquén	139	55	84	3.437
Río Negro	339	114	225	8.967
Salta	1.021	356	665	21.802
San Juan	400	146	254	7.197
San Luis	198	72	126	5.888
Santa Cruz	96	36	60	2.576
Santa Fe	3.257	1.058	2.199	77.540
Santiago del Estero	439	177	262	13.153
Tierra del Fuego	61	24	37	1.540
Tucumán	1.570	577	993	36.767



CENSO NACIONAL
DE DOCENTES Y
ESTABLECIMIENTOS
EDUCATIVOS '94

Establecimientos que imparten educación común
Cargos por función educativa y horas-cátedra en unidades
educativas del nivel de enseñanza superior no universitario
según jurisdicción (*)



E29

JURISDICCIÓN	TOTAL	CARGOS POR FUNCION EDUCATIVA		Horas cátedra
		Dirección y gestión	Otros	
TOTAL	16.106	5.774	10.332	427.928
Buenos Aires	5.221	1.710	3.511	134.817
Capital Federal	2.163	806	1.357	50.342
Catamarca	335	103	232	7.269
Córdoba	1.362	488	874	36.340
Corrientes	586	227	359	12.740
Chaco	381	111	270	10.384
Chubut	105	42	63	3.116
Entre Ríos	541	219	322	21.429
Formosa	257	106	151	10.715
Jujuy	297	80	217	7.056
La Pampa	70	35	35	1.666
La Rioja	300	104	196	6.942
Mendoza	432	140	292	17.188
Misiones	331	96	235	7.700
Neuquén	72	32	40	3.929
Río Negro	233	74	159	6.283
Salta	598	254	344	10.188
San Juan	176	55	121	7.639
San Luis	205	63	142	3.410
Santa Cruz	29	9	20	1.030
Santa Fe	1.492	649	843	42.155
Santiago del Estero	394	156	238	8.271
Tierra del Fuego	77	18	59	1.972
Tucumán	449	197	252	15.347

Establecimientos que imparten educación común
Cargos por función educativa y horas-cátedra en unidades del
sector estatal y nivel de enseñanza superior no universitario
según jurisdicción

E 29.1

JURISDICCIÓN	TOTAL	CARGOS POR FUNCION EDUCATIVA		Horas cátedra
		Dirección y gestión	Otros	
TOTAL	9.790	3.451	6.339	300.701
Buenos Aires	3.145	984	2.161	99.580
Capital Federal	881	355	526	26.372
Catamarca	299	90	209	6.713
Córdoba	587	210	377	17.498
Corrientes	476	176	300	10.974
Chaco	277	98	179	8.492
Chubut	99	37	62	2.767
Entre Ríos	335	150	185	17.014
Formosa	227	96	131	10.107
Jujuy	201	51	150	5.606
La Pampa	52	21	31	1.059
La Rioja	296	101	195	6.581
Mendoza	226	74	152	10.343
Misiones	183	58	125	3.586
Neuquén	68	28	40	3.793
Río Negro	228	70	158	6.086
Salta	479	189	290	7.241
San Juan	121	42	79	7.082
San Luis	155	54	101	2.943
Santa Cruz	11	1	10	522
Santa Fe	843	350	493	28.779
Santiago del Estero	341	124	217	6.831
Tierra del Fuego	63	17	46	1.572
Tucumán	197	75	122	9.160



CENSO NACIONAL
DE DOCENTES Y
ESTABLECIMIENTOS
EDUCATIVOS '94

Establecimientos que imparten educación común
**Cargos por función educativa y horas-cátedra en unidades
educativas del sector privado y nivel de enseñanza superior
no universitario según jurisdicción**

E 29.2

JURISDICCIÓN	TOTAL	CARGOS POR FUNCION EDUCATIVA		Horas cátedra
		Dirección y gestión	Otros	
TOTAL	6.316	2.323	3.993	127.227
Buenos Aires	2.076	726	1.350	35.237
Capital Federal	1.282	451	831	23.970
Catamarca	36	13	23	556
Córdoba	775	278	497	18.842
Corrientes	110	51	59	1.766
Chaco	104	13	91	1.892
Chubut	6	5	1	349
Entre Ríos	206	69	137	4.415
Formosa	30	10	20	608
Jujuy	96	29	67	1.450
La Pampa	18	14	4	607
La Rioja	4	3	1	361
Mendoza	206	66	140	6.845
Misiones	148	38	110	4.114
Neuquén	4	4	0	136
Río Negro	5	4	1	197
Salta	119	65	54	2.947
San Juan	55	13	42	557
San Luis	50	9	41	467
Santa Cruz	18	8	10	508
Santa Fe	649	299	350	13.376
Santiago del Estero	53	32	21	1.440
Tierra del Fuego	14	1	13	400
Tucumán	252	122	130	6.187



CENSO NACIONAL
DE DOCENTES Y
ESTABLECIMIENTOS
EDUCATIVOS '94

Establecimientos que imparten educación común exclusivamente *Unidades educativas del nivel de enseñanza inicial por jornada y* *turnos de funcionamiento según jurisdicción*

E 30

JURISDICCIÓN	TOTAL	JORNADA Y TURNO						
		Jornada Simple				Jornada doble	Otras combinaciones	Sin información
		Mañana	Tarde	Mañana y tarde	Mañana Int. y tarde			
TOTAL	11.867	2.592	2.209	5.968	168	236	239	455
Buenos Aires	3.580	291	853	2.160	2	50	85	139
Capital Federal	608	122	43	322	4	49	60	8
Catamarca	172	73	19	48	7	5	11	9
Córdoba	1.093	267	127	604	7	15	15	58
Corrientes	370	125	48	177	4	4	2	10
Chaco	240	52	16	138	1	19	1	13
Chubut	145	14	43	80	2	0	2	4
Entre Ríos	543	153	81	266	10	4	9	20
Formosa	168	32	32	83	6	6	0	9
Jujuy	245	83	20	110	12	7	7	6
La Pampa	117	44	17	39	0	3	2	12
La Rioja	97	40	8	42	0	1	0	6
Mendoza	721	251	85	312	17	19	12	25
Misiones	495	110	158	186	15	7	5	14
Neuquén	167	15	24	107	1	6	1	13
Río Negro	225	16	76	115	0	8	1	9
Salta	380	124	60	137	36	2	9	12
San Juan	311	132	61	94	1	4	1	18
San Luis	142	44	22	67	0	6	0	3
Santa Cruz	62	5	17	39	1	0	0	0
Santa Fe	1.047	225	249	520	1	11	10	31
Santiago del Estero	337	134	45	130	5	4	2	17
Tierra del Fuego	29	2	6	20	0	1	0	0
Tucumán	573	238	99	172	36	5	4	19



CENSO NACIONAL
DE DOCENTES Y
ESTABLECIMIENTOS
EDUCATIVOS '94

Establecimientos que imparten educación común exclusivamente
Unidades educativas del sector estatal y nivel de enseñanza inicial
por jornada y turnos de funcionamiento según jurisdicción

E 30.1

JURISDICCIÓN	TOTAL	JORNADA Y TURNO						
		Jornada Simple				Jornada doble	Otras combinaciones	Sin información
		Mañana	Tarde	Mañana y tarde	Mañana Int. y tarde			
TOTAL	8.194	1.930	1.345	4.131	159	151	156	322
Buenos Aires	1.821	132	405	1.173	0	16	40	55
Capital Federal	167	2	1	98	3	28	34	1
Catamarca	156	70	14	40	7	5	11	9
Córdoba	847	218	55	503	6	6	14	45
Corrientes	325	110	43	152	4	4	2	10
Chaco	206	36	14	123	1	19	1	12
Chubut	99	11	23	59	0	0	2	4
Entre Ríos	423	117	60	210	9	2	7	18
Formosa	134	24	29	61	6	6	0	8
Jujuy	218	72	19	96	12	7	7	5
La Pampa	95	41	9	30	0	3	2	10
La Rioja	85	36	7	37	0	1	0	4
Mendoza	615	205	66	283	17	14	7	23
Misiones	426	91	147	151	15	5	5	12
Neuquén	141	10	21	93	1	3	1	12
Río Negro	168	11	54	87	0	7	1	8
Salta	294	83	42	115	36	1	8	9
San Juan	277	120	54	81	1	3	1	17
San Luis	116	34	15	60	0	4	0	3
Santa Cruz	46	4	8	34	0	0	0	0
Santa Fe	775	171	184	381	0	8	7	24
Santiago del Estero	301	121	36	117	5	4	2	16
Tierra del Fuego	18	2	1	15	0	0	0	0
Tucumán	441	209	38	132	36	5	4	17



CENSO NACIONAL
DE DOCENTES Y
ESTABLECIMIENTOS
EDUCATIVOS '94

Establecimientos que imparten educación común exclusivamente
Unidades educativas del sector privado y nivel de enseñanza inicial
por jornada y turnos de funcionamiento según jurisdicción

E 30.2

JURISDICCIÓN	TOTAL	JORNADA Y TURNO						
		Jornada Simple				Jornada doble	Otras combinaciones	Sin información
		Mañana	Tarde	Mañana y tarde	Mañana Int. y tarde			
TOTAL	3.673	662	864	1.837	9	85	83	133
Buenos Aires	1.759	159	448	987	2	34	45	84
Capital Federal	441	120	42	224	1	21	26	7
Catamarca	16	3	5	8	0	0	0	0
Córdoba	246	49	72	101	1	9	1	13
Corrientes	45	15	5	25	0	0	0	0
Chaco	34	16	2	15	0	0	0	1
Chubut	46	3	20	21	2	0	0	0
Entre Ríos	120	36	21	56	1	2	2	2
Formosa	34	8	3	22	0	0	0	1
Jujuy	27	11	1	14	0	0	0	1
La Pampa	22	3	8	9	0	0	0	2
La Rioja	12	4	1	5	0	0	0	2
Mendoza	106	46	19	29	0	5	5	2
Misiones	69	19	11	35	0	2	0	2
Neuquén	26	5	3	14	0	3	0	1
Río Negro	57	5	22	28	0	1	0	1
Salta	86	41	18	22	0	1	1	3
San Juan	34	12	7	13	0	1	0	1
San Luis	26	10	7	7	0	2	0	0
Santa Cruz	16	1	9	5	1	0	0	0
Santa Fe	272	54	65	139	1	3	3	7
Santiago del Estero	36	13	9	13	0	0	0	1
Tierra del Fuego	11	0	5	5	0	1	0	0
Tucumán	132	29	61	40	0	0	0	2



CENSO NACIONAL
DE DOCENTES Y
ESTABLECIMIENTOS
EDUCATIVOS '94

Establecimientos que imparten educación común exclusivamente
Unidades educativas del nivel de enseñanza primario por jornada
y turnos de funcionamiento según jurisdicción

E 31

JURISDICCIÓN	TOTAL	JORNADA Y TURNO						
		Jornada Simple				Jornada doble	Otras combinaciones	Sin información
		Mañana	Tarde	Mañana y tarde	Mañana Int. y tarde			
TOTAL	22.012	8.258	2.051	8.784	250	1.582	400	687
Buenos Aires	5.866	1.255	1.025	2.938	45	255	114	234
Capital Federal	906	184	51	343	1	289	20	18
Catamarca	450	271	17	55	9	82	2	14
Córdoba	2.192	1.193	121	714	9	51	38	66
Corrientes	908	472	137	249	13	13	15	9
Chaco	955	482	63	294	7	80	5	24
Chubut	220	16	13	132	0	50	4	5
Entre Ríos	1.333	799	52	355	4	34	29	60
Formosa	525	128	27	282	15	50	5	18
Jujuy	403	84	12	114	20	108	60	5
La Pampa	238	68	32	71	0	47	2	18
La Rioja	361	250	23	40	1	21	9	17
Mendoza	804	275	30	408	4	56	9	22
Misiones	854	174	43	566	11	35	13	12
Neuquén	324	60	14	199	2	30	7	12
Río Negro	365	40	38	231	0	42	8	6
Salta	738	339	42	217	47	61	11	21
San Juan	400	169	58	123	5	22	2	21
San Luis	400	254	28	73	0	23	4	18
Santa Cruz	82	16	10	49	0	6	1	0
Santa Fe	1.673	427	88	982	5	96	33	42
Santiago del Estero	1.217	945	43	147	15	45	2	20
Tierra del Fuego	40	10	11	15	0	3	0	1
Tucumán	758	347	73	187	37	83	7	24



CENSO NACIONAL
DE DOCENTES Y
ESTABLECIMIENTOS
EDUCATIVOS '94

Establecimientos que imparten educación común exclusivamente
Unidades educativas del sector estatal y nivel de enseñanza
primario por jornada y turnos de funcionamiento según
jurisdicción

E 31.1

JURISDICCIÓN	TOTAL	JORNADA Y TURNO						
		Jornada Simple				Jornada doble	Otras combinaciones	Sin información
		Mañana	Tarde	Mañana y tarde	Mañana Int. y tarde			
TOTAL	18.617	7.419	1.530	7.215	247	1.296	334	576
Buenos Aires	4.394	1.010	815	2.118	45	150	81	175
Capital Federal	447	6	6	217	0	206	5	7
Catamarca	436	269	14	46	9	82	2	14
Córdoba	1.953	1.135	65	615	9	33	37	59
Corrientes	863	456	135	225	12	12	14	9
Chaco	914	467	61	273	7	79	5	22
Chubut	193	13	9	117	0	46	3	5
Entre Ríos	1.196	757	39	285	4	27	27	57
Formosa	504	126	27	263	15	50	5	18
Jujuy	376	75	11	102	20	106	58	4
La Pampa	225	64	26	69	0	47	2	17
La Rioja	349	247	22	36	0	20	9	15
Mendoza	697	232	8	383	4	42	7	21
Misiones	779	158	37	519	11	30	13	11
Neuquén	301	57	13	190	2	22	7	10
Río Negro	311	36	25	206	0	32	7	5
Salta	645	293	24	195	47	59	9	18
San Juan	365	156	49	115	5	20	2	18
San Luis	375	242	22	68	0	21	4	18
Santa Cruz	64	11	8	39	0	5	1	0
Santa Fe	1.399	372	48	827	5	86	27	34
Santiago del Estero	1.176	922	41	135	15	42	2	19
Tierra del Fuego	32	8	9	13	0	1	0	1
Tucumán	623	307	16	159	37	78	7	19



CENSO NACIONAL
DE DOCENTES Y
ESTABLECIMIENTOS
EDUCATIVOS '94

Establecimientos que imparten educación común exclusivamente
Unidades educativas del sector privado y nivel de enseñanza
primario por jornada y turnos de funcionamiento según jurisdicción

E31.2

JURISDICCIÓN	TOTAL	JORNADA Y TURNO						
		Jornada Simple				Jornada doble	Otras combinaciones	Sin información
		Mañana	Tarde	Mañana y tarde	Mañana Int. y tarde			
TOTAL	3.395	839	521	1.569	3	286	66	111
Buenos Aires	1.472	245	210	820	0	105	33	59
Capital Federal	459	178	45	126	1	83	15	11
Catamarca	14	2	3	9	0	0	0	0
Córdoba	239	58	56	99	0	18	1	7
Corrientes	45	16	2	24	1	1	1	0
Chaco	41	15	2	21	0	1	0	2
Chubut	27	3	4	15	0	4	1	0
Entre Ríos	137	42	13	70	0	7	2	3
Formosa	21	2	0	19	0	0	0	0
Jujuy	27	9	1	12	0	2	2	1
La Pampa	13	4	6	2	0	0	0	1
La Rioja	12	3	1	4	1	1	0	2
Mendoza	107	43	22	25	0	14	2	1
Misiones	75	16	6	47	0	5	0	1
Neuquén	23	3	1	9	0	8	0	2
Río Negro	54	4	13	25	0	10	1	1
Salta	93	46	18	22	0	2	2	3
San Juan	35	13	9	8	0	2	0	3
San Luis	25	12	6	5	0	2	0	0
Santa Cruz	18	5	2	10	0	1	0	0
Santa Fe	274	55	40	155	0	10	6	8
Santiago del Estero	41	23	2	12	0	3	0	1
Tierra del Fuego	8	2	2	2	0	2	0	0
Tucumán	135	40	57	28	0	5	0	5



CENSO NACIONAL
DE DOCENTES Y
ESTABLECIMIENTOS
EDUCATIVOS '94

Establecimientos que imparten educación común exclusivamente
Unidades educativas del nivel de enseñanza medio por jornada y
turnos de funcionamiento según jurisdicción

E 32

JURISDICCIÓN	TOTAL	JORNADA Y TURNO								
		Jornada Simple						Jornada doble	Otras combinaciones	Sin información
		Mañana	Tarde	Vespertino	Noche	Mañana y tarde	Vespertino y noche			
TOTAL	6.127	1.683	661	347	140	1.497	16	567	1.063	153
Buenos Aires	1.993	536	126	103	27	525	4	153	469	50
Capital Federal	495	194	34	10	11	117	0	54	64	11
Catamarca	78	13	18	10	6	14	0	2	14	1
Córdoba	656	188	89	47	19	131	1	65	97	19
Corrientes	133	28	33	0	8	29	0	8	24	3
Chaco	143	32	8	11	7	52	0	9	22	2
Chubut	72	18	6	10	1	21	0	7	8	1
Entre Ríos	251	59	39	21	5	51	0	23	47	6
Formosa	65	7	2	5	1	24	2	5	19	0
Jujuy	83	14	8	14	0	21	0	11	13	2
La Pampa	79	17	8	7	1	26	0	8	8	4
La Rioja	64	9	17	11	0	10	1	6	6	4
Mendoza	237	68	17	21	2	59	2	30	35	3
Misiones	158	46	23	1	7	34	1	24	15	7
Neuquén	93	9	4	2	4	35	0	20	18	1
Río Negro	111	23	13	1	7	40	0	11	10	6
Salta	210	52	22	26	6	47	2	6	42	7
San Juan	97	25	19	12	1	14	0	12	9	5
San Luis	77	19	21	4	3	14	0	7	7	2
Santa Cruz	44	13	2	2	2	14	0	5	6	0
Santa Fe	632	204	84	22	10	142	3	67	83	17
Santiago del Estero	153	39	40	4	8	33	0	14	13	2
Tierra del Fuego	16	3	0	1	0	7	0	0	5	0
Tucumán	187	67	28	2	4	37	0	20	29	0



CENSO NACIONAL
DE DOCENTES Y
ESTABLECIMIENTOS
EDUCATIVOS '94

Establecimientos que imparten educación común exclusivamente
Unidades educativas del sector estatal y nivel de enseñanza medio
por jornada y turnos de funcionamiento según jurisdicción

E 3 2.1

JURISDICCIÓN	TOTAL	JORNADA Y TURNO								
		Jornada Simple						Jornada doble	Otras combinaciones	Sin información
		Mañana	Tarde	Vespertino	Noche	Mañana y tarde	Vespertino y noche			
TOTAL	3.405	400	347	296	117	941	14	317	905	68
Buenos Aires	946	60	33	93	21	242	4	69	405	19
Capital Federal	128	13	9	8	8	42	0	3	43	2
Catamarca	65	4	17	9	6	12	0	2	14	1
Córdoba	317	27	33	32	13	85	0	45	74	8
Corrientes	101	16	27	0	8	23	0	4	21	2
Chaco	119	22	5	11	6	47	0	5	21	2
Chubut	54	5	5	10	1	20	0	5	7	1
Entre Ríos	169	26	27	13	3	35	0	18	43	4
Formosa	57	6	2	5	1	18	2	4	19	0
Jujuy	66	6	5	14	0	17	0	10	13	1
La Pampa	53	5	5	4	1	22	0	6	6	4
La Rioja	52	5	13	11	0	9	1	5	6	2
Mendoza	141	13	7	19	1	49	2	22	28	0
Misiones	116	34	18	1	7	28	1	11	14	2
Neuquén	78	5	3	2	4	34	0	11	18	1
Río Negro	81	12	13	1	7	29	0	6	10	3
Salta	141	12	12	25	6	37	2	4	39	4
San Juan	73	11	16	11	1	12	0	10	9	3
San Luis	55	7	15	3	3	14	0	5	7	1
Santa Cruz	36	7	1	2	2	14	0	4	6	0
Santa Fe	372	82	43	15	6	100	2	47	69	8
Santiago del Estero	98	11	30	4	8	25	0	8	12	0
Tierra del Fuego	9	0	0	1	0	5	0	0	3	0
Tucumán	78	11	8	2	4	22	0	13	18	0



CENSO NACIONAL
DE DOCENTES Y
ESTABLECIMIENTOS
EDUCATIVOS '94

Establecimientos que imparten educación común exclusivamente
Unidades educativas del sector privado y nivel de enseñanza medio
por jornada y turnos de funcionamiento según jurisdicción

E 32.2

JURISDICCIÓN	TOTAL	JORNADA Y TURNO								
		Jornada Simple						Jornada doble	Otras combinaciones	Sin información
		Mañana	Tarde	Vespertino	Noche	Mañana y tarde	Vespertino y noche			
TOTAL	2.722	1.283	314	51	23	556	2	250	158	85
Buenos Aires	1.047	476	93	10	6	283	0	84	64	31
Capital Federal	367	181	25	2	3	75	0	51	21	9
Catamarca	13	9	1	1	0	2	0	0	0	0
Córdoba	339	161	56	15	6	46	1	20	23	11
Corrientes	32	12	6	0	0	6	0	4	3	1
Chaco	24	10	3	0	1	5	0	4	1	0
Chubut	18	13	1	0	0	1	0	2	1	0
Entre Ríos	82	33	12	8	2	16	0	5	4	2
Formosa	8	1	0	0	0	6	0	1	0	0
Jujuy	17	8	3	0	0	4	0	1	0	1
La Pampa	26	12	3	3	0	4	0	2	2	0
La Rioja	12	4	4	0	0	1	0	1	0	2
Mendoza	96	55	10	2	1	10	0	8	7	3
Misiones	42	12	5	0	0	6	0	13	1	5
Neuquén	15	4	1	0	0	1	0	9	0	0
Río Negro	30	11	0	0	0	11	0	5	0	3
Salta	69	40	10	1	0	10	0	2	3	3
San Juan	24	14	3	1	0	2	0	2	0	2
San Luis	22	12	6	1	0	0	0	2	0	1
Santa Cruz	8	6	1	0	0	0	0	1	0	0
Santa Fe	260	122	41	7	4	42	1	20	14	9
Santiago del Estero	55	28	10	0	0	8	0	6	1	2
Tierra del Fuego	7	3	0	0	0	2	0	0	2	0
Tucumán	109	56	20	0	0	15	0	7	11	0



CENSO NACIONAL
DE DOCENTES Y
ESTABLECIMIENTOS
EDUCATIVOS '94

Establecimientos que imparten educación común exclusivamente
Unidades educativas del nivel de enseñanza superior
no universitario por jornada y turnos de funcionamiento según
jurisdicción

E 33

JURISDICCIÓN	TOTAL	JORNADA Y TURNO								
		Jornada Simple						Jornada doble	Otras combinaciones	Sin información
		Mañana	Tarde	Vespertino	Noche	Mañana y tarde	Vespertino y noche			
TOTAL	1.490	90	101	401	470	46	62	17	261	42
Buenos Aires	399	26	24	129	70	13	16	2	113	6
Capital Federal	157	14	8	32	42	12	3	4	38	4
Catamarca	26	2	3	6	9	0	1	0	4	1
Córdoba	156	13	15	46	47	2	8	1	16	8
Corrientes	51	6	5	12	17	2	0	0	8	1
Chaco	34	1	3	5	18	3	2	0	2	0
Chubut	12	1	0	6	2	1	0	0	2	0
Entre Ríos	78	3	6	21	25	3	4	2	11	3
Formosa	27	0	1	1	17	0	1	0	5	2
Jujuy	24	1	3	5	7	2	1	0	5	0
La Pampa	16	2	2	6	5	0	0	0	1	0
La Rioja	37	1	2	12	17	0	1	0	3	1
Mendoza	37	4	2	11	6	1	1	2	8	2
Misiones	37	1	3	4	22	1	0	1	3	2
Neuquén	15	1	4	5	2	1	0	0	2	0
Río Negro	15	0	0	1	7	0	2	1	3	1
Salta	61	3	3	27	16	0	3	0	6	3
San Juan	17	0	1	9	0	1	1	1	4	0
San Luis	18	0	1	11	4	1	0	0	0	1
Santa Cruz	1	0	0	1	0	0	0	0	0	0
Santa Fe	157	4	12	36	62	1	12	3	22	5
Santiago del Estero	46	2	0	7	35	0	1	0	0	1
Tierra del Fuego	8	0	0	0	5	0	2	0	1	0
Tucumán	61	5	3	8	35	2	3	0	4	1



CENSO NACIONAL
DE DOCENTES Y
ESTABLECIMIENTOS
EDUCATIVOS '94

Establecimientos que imparten educación común exclusivamente
Unidades educativas del sector estatal y nivel de enseñanza
superior no universitario por jornada y turnos de funcionamiento
según jurisdicción

E 33.1

JURISDICCIÓN	TOTAL	JORNADA Y TURNO								
		Jornada Simple						Jornada doble	Otras combinaciones	Sin información
		Mañana	Tarde	Vespertino	Noche	Mañana y tarde	Vespertino y noche			
TOTAL	838	24	47	225	284	33	40	11	147	27
Buenos Aires	215	6	10	66	28	8	13	0	80	4
Capital Federal	55	2	4	8	19	8	0	2	9	3
Catamarca	22	1	3	6	8	0	1	0	3	0
Córdoba	67	3	2	21	23	1	3	1	7	6
Corrientes	42	6	5	8	14	2	0	0	6	1
Chaco	29	1	3	3	15	3	2	0	2	0
Chubut	8	0	0	5	2	1	0	0	0	0
Entre Ríos	54	2	1	16	19	1	2	1	9	3
Formosa	23	0	0	1	15	0	1	0	5	1
Jujuy	18	0	3	5	6	2	0	0	2	0
La Pampa	9	0	1	3	5	0	0	0	0	0
La Rioja	34	1	2	11	16	0	1	0	2	1
Mendoza	19	1	0	6	4	1	1	2	3	1
Misiones	26	0	2	3	16	1	0	1	1	2
Neuquén	15	1	4	5	2	1	0	0	2	0
Río Negro	14	0	0	1	6	0	2	1	3	1
Salta	33	0	1	15	11	0	1	0	4	1
San Juan	13	0	1	8	0	1	0	1	2	0
San Luis	12	0	1	6	3	1	0	0	0	1
Santa Cruz	1	0	0	1	0	0	0	0	0	0
Santa Fe	66	0	3	20	25	0	9	2	6	1
Santiago del Estero	36	0	0	4	31	0	1	0	0	0
Tierra del Fuego	7	0	0	0	5	0	1	0	1	0
Tucumán	20	0	1	3	11	2	2	0	0	1



CENSO NACIONAL
DE DOCENTES Y
ESTABLECIMIENTOS
EDUCATIVOS '94

Establecimientos que imparten educación común exclusivamente
Unidades educativas del sector privado y nivel de enseñanza
superior no universitario por jornada y turnos de funcionamiento
según jurisdicción

E 33.2

JURISDICCIÓN	TOTAL	JORNADA Y TURNO								
		Jornada Simple						Jornada doble	Otras combinaciones	Sin información
		Mañana	Tarde	Vespertino	Noche	Mañana y tarde	Vespertino y noche			
TOTAL	652	66	54	176	186	13	22	6	114	15
Buenos Aires	184	20	14	63	42	5	3	2	33	2
Capital Federal	102	12	4	24	23	4	3	2	29	1
Catamarca	4	1	0	0	1	0	0	0	1	1
Córdoba	89	10	13	25	24	1	5	0	9	2
Corrientes	9	0	0	4	3	0	0	0	2	0
Chaco	5	0	0	2	3	0	0	0	0	0
Chubut	4	1	0	1	0	0	0	0	2	0
Entre Ríos	24	1	5	5	6	2	2	1	2	0
Formosa	4	0	1	0	2	0	0	0	0	1
Jujuy	6	1	0	0	1	0	1	0	3	0
La Pampa	7	2	1	3	0	0	0	0	1	0
La Rioja	3	0	0	1	1	0	0	0	1	0
Mendoza	18	3	2	5	2	0	0	0	5	1
Misiones	11	1	1	1	6	0	0	0	2	0
Neuquén	0	0	0	0	0	0	0	0	0	0
Río Negro	1	0	0	0	1	0	0	0	0	0
Salta	28	3	2	12	5	0	2	0	2	2
San Juan	4	0	0	1	0	0	1	0	2	0
San Luis	6	0	0	5	1	0	0	0	0	0
Santa Cruz	0	0	0	0	0	0	0	0	0	0
Santa Fe	91	4	9	16	37	1	3	1	16	4
Santiago del Estero	10	2	0	3	4	0	0	0	0	1
Tierra del Fuego	1	0	0	0	0	0	1	0	0	0
Tucumán	41	5	2	5	24	0	1	0	4	0



CENSO NACIONAL
DE DOCENTES Y
ESTABLECIMIENTOS
EDUCATIVOS '94

Infraestructura



CENSO NACIONAL
DE DOCENTES Y
ESTABLECIMIENTOS
EDUCATIVOS '94

Total de edificios Edificios por sector según jurisdicción

11

JURISDICCIÓN	TOTAL	SECTOR	
		Estatal	Privado
TOTAL	33.496	26.856	6.640
Buenos Aires	10.484	7.349	3.135
Capital Federal	1.691	890	801
Catamarca	567	534	33
Córdoba	3.416	2.915	501
Corrientes	1.089	1.007	82
Chaco	1.434	1.372	62
Chubut	358	289	69
Entre Ríos	1.739	1.519	220
Formosa	657	611	46
Jujuy	486	439	47
La Pampa	381	328	53
La Rioja	429	407	22
Mendoza	1.166	986	180
Misiones	1.113	994	119
Neuquén	533	480	53
Río Negro	578	488	90
Salta	942	798	144
San Juan	445	396	49
San Luis	496	453	43
Santa Cruz	175	148	27
Santa Fe	2.752	2.213	539
Santiago del Estero	1.537	1.426	111
Tierra del Fuego	68	53	15
Tucumán	960	761	199



CENSO NACIONAL
DE DOCENTES Y
ESTABLECIMIENTOS
EDUCATIVOS '94

Total de edificios Edificios por tipo de tenencia según jurisdicción

12

JURISDICCIÓN	TOTAL	TIPO DE TENENCIA				
		Propio	Alquilado	Cedido/ préstamo	Otra situación	Sin información
TOTAL	33.496	26.300	1.803	3.003	802	1.588
Buenos Aires	10.484	8.283	521	992	291	397
Capital Federal	1.691	1.081	266	104	62	178
Catamarca	567	442	19	77	7	22
Córdoba	3.416	2.815	143	280	33	145
Corrientes	1.089	905	40	94	27	23
Chaco	1.434	1.174	38	108	30	84
Chubut	358	269	31	26	7	25
Entre Ríos	1.739	1.431	40	187	24	57
Formosa	657	571	8	38	22	18
Jujuy	486	367	30	54	20	15
La Pampa	381	295	9	35	4	38
La Rioja	429	368	17	32	5	7
Mendoza	1.166	829	120	90	15	112
Misiones	1.113	938	27	67	32	49
Neuquén	533	403	19	47	23	41
Río Negro	578	458	31	35	15	39
Salta	942	662	65	124	45	46
San Juan	445	390	12	24	1	18
San Luis	496	402	41	36	4	13
Santa Cruz	175	137	3	18	2	15
Santa Fe	2.752	2.096	179	243	59	175
Santiago del Estero	1.537	1.238	36	184	36	43
Tierra del Fuego	68	52	7	7	2	0
Tucumán	960	694	101	101	36	28



CENSO NACIONAL
DE DOCENTES Y
ESTABLECIMIENTOS
EDUCATIVOS '94

Total de edificios
Edificios del sector estatal por tipo de tenencia según jurisdicción

I 2.1

JURISDICCIÓN	TOTAL	TIPO DE TENENCIA				
		Propio	Alquilado	Cedido/ préstamo	Otra situación	Sin información
TOTAL	26.856	21.608	845	2.508	605	1.290
Buenos Aires	7.349	5.911	177	782	200	279
Capital Federal	890	566	79	63	43	139
Catamarca	534	425	14	69	7	19
Córdoba	2.915	2.427	111	247	21	109
Corrientes	1.007	854	25	84	23	21
Chaco	1.372	1.135	28	104	28	77
Chubut	289	228	11	25	4	21
Entre Ríos	1.519	1.265	33	154	18	49
Formosa	611	541	3	32	20	15
Jujuy	439	351	8	48	18	14
La Pampa	328	260	2	27	3	36
La Rioja	407	356	11	30	5	5
Mendoza	986	726	76	78	13	93
Misiones	994	851	20	57	25	41
Neuquén	480	367	11	43	20	39
Río Negro	488	405	10	30	9	34
Salta	798	592	14	111	40	41
San Juan	396	356	4	21	1	14
San Luis	453	379	29	31	3	11
Santa Cruz	148	115	2	15	2	14
Santa Fe	2.213	1.709	117	194	36	157
Santiago del Estero	1.426	1.168	25	161	33	39
Tierra del Fuego	53	45	0	6	2	0
Tucumán	761	576	35	96	31	23



CENSO NACIONAL
DE DOCENTES Y
ESTABLECIMIENTOS
EDUCATIVOS '94

Total de edificios
Edificios del sector privado por tipo de tenencia según
jurisdicción

I 2.2

JURISDICCIÓN	TOTAL	TIPO DE TENENCIA				
		Propio	Alquilado	Cedido/ préstamo	Otra situación	Sin información
TOTAL	6.640	4.692	958	495	197	298
Buenos Aires	3.135	2.372	344	210	91	118
Capital Federal	801	515	187	41	19	39
Catamarca	33	17	5	8	0	3
Córdoba	501	388	32	33	12	36
Corrientes	82	51	15	10	4	2
Chaco	62	39	10	4	2	7
Chubut	69	41	20	1	3	4
Entre Ríos	220	166	7	33	6	8
Formosa	46	30	5	6	2	3
Jujuy	47	16	22	6	2	1
La Pampa	53	35	7	8	1	2
La Rioja	22	12	6	2	0	2
Mendoza	180	103	44	12	2	19
Misiones	119	87	7	10	7	8
Neuquén	53	36	8	4	3	2
Río Negro	90	53	21	5	6	5
Salta	144	70	51	13	5	5
San Juan	49	34	8	3	0	4
San Luis	43	23	12	5	1	2
Santa Cruz	27	22	1	3	0	1
Santa Fe	539	387	62	49	23	18
Santiago del Estero	111	70	11	23	3	4
Tierra del Fuego	15	7	7	1	0	0
Tucumán	199	118	66	5	5	5



CENSO NACIONAL
DE DOCENTES Y
ESTABLECIMIENTOS
EDUCATIVOS '94

Total de edificios Edificios por antigüedad según jurisdicción

13

JURISDICCIÓN	TOTAL	ANTIGÜEDAD					
		Hasta 10 años	11 a 20 años	21 a 30 años	31 a 50 años	Más de 50 años	Sin información
TOTAL	33.496	6.721	6.011	4.323	6.718	6.824	2.899
Buenos Aires	10.484	2.260	1.579	1.454	2.416	1.943	832
Capital Federal	1.691	151	160	117	281	749	233
Catamarca	567	101	90	80	166	89	41
Córdoba	3.416	442	586	496	790	826	276
Corrientes	1.089	239	285	158	156	201	50
Chaco	1.434	356	285	165	296	202	130
Chubut	358	100	56	54	69	42	37
Entre Ríos	1.739	274	298	241	334	470	122
Formosa	657	244	170	65	87	41	50
Jujuy	486	75	87	58	125	112	29
La Pampa	381	73	45	39	65	107	52
La Rioja	429	109	103	51	76	53	37
Mendoza	1.166	197	221	193	273	127	155
Misiones	1.113	448	239	114	144	73	95
Neuquén	533	158	127	91	62	21	74
Río Negro	578	151	119	108	83	44	73
Salta	942	181	200	111	183	168	99
San Juan	445	69	87	89	122	48	30
San Luis	496	133	93	46	89	92	43
Santa Cruz	175	62	28	25	24	18	18
Santa Fe	2.752	372	410	316	512	889	253
Santiago del Estero	1.537	338	535	138	197	221	108
Tierra del Fuego	68	41	14	5	4	2	2
Tucumán	960	147	194	109	164	286	60



CENSO NACIONAL
DE DOCENTES Y
ESTABLECIMIENTOS
EDUCATIVOS '94

Total de edificios
Edificios del sector estatal por antigüedad según jurisdicción

13.1

JURISDICCIÓN	TOTAL	ANTIGÜEDAD					
		Hasta 10 años	11 a 20 años	21 a 30 años	31 a 50 años	Más de 50 años	Sin información
TOTAL	26.856	5.040	5.008	3.339	5.618	5.517	2.334
Buenos Aires	7.349	1.263	1.068	990	1971	1470	587
Capital Federal	890	42	79	41	90	467	171
Catamarca	534	92	88	77	160	80	37
Córdoba	2.915	364	504	413	703	716	215
Corrientes	1.007	222	275	143	143	178	46
Chaco	1.372	341	279	151	280	199	122
Chubut	289	83	40	43	58	34	31
Entre Ríos	1.519	238	262	202	306	403	108
Formosa	611	234	157	56	81	37	46
Jujuy	439	69	82	54	112	96	26
La Pampa	328	64	37	31	58	91	47
La Rioja	407	104	100	47	73	50	33
Mendoza	986	170	191	168	228	106	123
Misiones	994	407	220	95	123	68	81
Neuquén	480	136	115	83	57	20	69
Río Negro	488	126	100	86	75	40	61
Salta	798	153	183	96	153	131	82
San Juan	396	56	81	81	110	45	23
San Luis	453	120	93	38	80	83	39
Santa Cruz	148	57	25	15	21	14	16
Santa Fe	2.213	267	331	223	428	738	226
Santiago del Estero	1.426	306	517	121	179	206	97
Tierra del Fuego	53	32	11	3	4	1	2
Tucumán	761	94	170	82	125	244	46



CENSO NACIONAL
DE DOCENTES Y
ESTABLECIMIENTOS
EDUCATIVOS '94

Total de edificios Edificios del sector privado por antigüedad según jurisdicción

13.2

JURISDICCIÓN	TOTAL	ANTIGÜEDAD					
		Hasta 10 años	11 a 20 años	21 a 30 años	31 a 50 años	Más de 50 años	Sin información
TOTAL	6.640	1.681	1.003	984	1.100	1.307	565
Buenos Aires	3.135	997	511	464	445	473	245
Capital Federal	801	109	81	76	191	282	62
Catamarca	33	9	2	3	6	9	4
Córdoba	501	78	82	83	87	110	61
Corrientes	82	17	10	15	13	23	4
Chaco	62	15	6	14	16	3	8
Chubut	69	17	16	11	11	8	6
Entre Ríos	220	36	36	39	28	67	14
Formosa	46	10	13	9	6	4	4
Jujuy	47	6	5	4	13	16	3
La Pampa	53	9	8	8	7	16	5
La Rioja	22	5	3	4	3	3	4
Mendoza	180	27	30	25	45	21	32
Misiones	119	41	19	19	21	5	14
Neuquén	53	22	12	8	5	1	5
Río Negro	90	25	19	22	8	4	12
Salta	144	28	17	15	30	37	17
San Juan	49	13	6	8	12	3	7
San Luis	43	13	0	8	9	9	4
Santa Cruz	27	5	3	10	3	4	2
Santa Fe	539	105	79	93	84	151	27
Santiago del Estero	111	32	18	17	18	15	11
Tierra del Fuego	15	9	3	2	0	1	0
Tucumán	199	53	24	27	39	42	14



CENSO NACIONAL
DE DOCENTES Y
ESTABLECIMIENTOS
EDUCATIVOS '94

Total de edificios

Edificios por estado de conservación según jurisdicción

14

JURISDICCIÓN	TOTAL	ESTADO DE CONSERVACION			
		Aceptable	Requiere reparaciones menores	Requiere reparaciones mayores	Sin información
TOTAL	33.496	6.938	18.145	8.320	93
Buenos Aires	10.484	2.633	5.847	1.983	21
Capital Federal	1.691	628	881	179	3
Catamarca	567	67	270	229	1
Córdoba	3.416	848	2.029	534	5
Corrientes	1.089	153	548	384	4
Chaco	1.434	161	651	609	13
Chubut	358	63	209	85	1
Entre Ríos	1.739	306	957	470	6
Formosa	657	93	320	239	5
Jujuy	486	33	204	249	0
La Pampa	381	96	232	53	0
La Rioja	429	73	200	154	2
Mendoza	1.166	235	636	292	3
Misiones	1.113	176	583	353	1
Neuquén	533	84	320	124	5
Río Negro	578	102	356	120	0
Salta	942	115	429	390	8
San Juan	445	70	249	126	0
San Luis	496	148	217	130	1
Santa Cruz	175	24	116	35	0
Santa Fe	2.752	478	1.651	615	8
Santiago del Estero	1.537	179	727	627	4
Tierra del Fuego	68	20	38	10	0
Tucumán	960	153	475	330	2



CENSO NACIONAL
DE DOCENTES Y
ESTABLECIMIENTOS
EDUCATIVOS '94

Total de edificios *Edificios del sector estatal por estado de conservación según jurisdicción*

14.1

JURISDICCIÓN	TOTAL	ESTADO DE CONSERVACION			
		Acceptable	Requiere reparaciones menores	Requiere reparaciones mayores	Sin información
TOTAL	26.856	3.852	15.006	7.910	88
Buenos Aires	7.349	1.068	4.404	1.859	18
Capital Federal	890	139	585	163	3
Catamarca	534	56	255	222	1
Córdoba	2.915	633	1.777	500	5
Corrientes	1.007	126	502	375	4
Chaco	1.372	130	625	604	13
Chubut	289	31	176	81	1
Entre Ríos	1.519	244	837	432	6
Formosa	611	78	296	232	5
Jujuy	439	12	182	245	0
La Pampa	328	78	198	52	0
La Rioja	407	63	193	149	2
Mendoza	986	148	555	281	2
Misiones	994	144	517	332	1
Neuquén	480	69	286	120	5
Río Negro	488	61	310	117	0
Salta	798	55	359	376	8
San Juan	396	37	233	126	0
San Luis	453	131	197	124	1
Santa Cruz	148	16	99	33	0
Santa Fe	2.213	305	1.350	551	7
Santiago del Estero	1.426	148	665	609	4
Tierra del Fuego	53	15	29	9	0
Tucumán	761	65	376	318	2



CENSO NACIONAL
DE DOCENTES Y
ESTABLECIMIENTOS
EDUCATIVOS '94

Total de edificios Edificios del sector privado por estado de conservación según jurisdicción

I 4.2

JURISDICCIÓN	TOTAL	ESTADO DE CONSERVACION			
		Aceptable	Requiere reparaciones menores	Requiere reparaciones mayores	Sin información
TOTAL	6.640	3.086	3.139	410	5
Buenos Aires	3.135	1.565	1.443	124	3
Capital Federal	801	489	296	16	0
Catamarca	33	11	15	7	0
Córdoba	501	215	252	34	0
Corrientes	82	27	46	9	0
Chaco	62	31	26	5	0
Chubut	69	32	33	4	0
Entre Ríos	220	62	120	38	0
Formosa	46	15	24	7	0
Jujuy	47	21	22	4	0
La Pampa	53	18	34	1	0
La Rioja	22	10	7	5	0
Mendoza	180	87	81	11	1
Misiones	119	32	66	21	0
Neuquén	53	15	34	4	0
Río Negro	90	41	46	3	0
Salta	144	60	70	14	0
San Juan	49	33	16	0	0
San Luis	43	17	20	6	0
Santa Cruz	27	8	17	2	0
Santa Fe	539	173	301	64	1
Santiago del Estero	111	31	62	18	0
Tierra del Fuego	15	5	9	1	0
Tucumán	199	88	99	12	0



CENSO NACIONAL
DE DOCENTES Y
ESTABLECIMIENTOS
EDUCATIVOS '94

Total de edificios Edificios por tipo de uso según jurisdicción

15

JURISDICCIÓN	TOTAL	USO		
		Exclusivo	Compartido	Sin información
TOTAL	33.496	24.252	9.043	201
Buenos Aires	10.484	7.343	3.059	82
Capital Federal	1.691	1.023	659	9
Catamarca	567	412	152	3
Córdoba	3.416	2.520	878	18
Corrientes	1.089	926	161	2
Chaco	1.434	1.171	252	11
Chubut	358	200	155	3
Entre Ríos	1.739	1.301	427	11
Formosa	657	521	135	1
Jujuy	486	375	110	1
La Pampa	381	220	155	6
La Rioja	429	314	110	5
Mendoza	1.166	833	332	1
Misiones	1.113	966	144	3
Neuquén	533	361	164	8
Río Negro	578	340	234	4
Salta	942	734	204	4
San Juan	445	277	167	1
San Luis	496	424	70	2
Santa Cruz	175	83	92	0
Santa Fe	2.752	1.780	958	14
Santiago del Estero	1.537	1.329	202	6
Tierra del Fuego	68	34	34	0
Tucumán	960	765	189	6



CENSO NACIONAL
DE DOCENTES Y
ESTABLECIMIENTOS
EDUCATIVOS '94

Total de edificios

Edificios del sector estatal por tipo de uso según jurisdicción

15.1

JURISDICCIÓN	TOTAL	USO		
		Exclusivo	Compartido	Sin información
TOTAL	26.856	19.810	6.894	152
Buenos Aires	7.349	5.355	1.948	46
Capital Federal	890	359	524	7
Catamarca	534	389	142	3
Córdoba	2.915	2.206	695	14
Corrientes	1.007	857	148	2
Chaco	1.372	1.126	235	11
Chubut	289	142	144	3
Entre Ríos	1.519	1.164	344	11
Formosa	611	484	126	1
Jujuy	439	334	104	1
La Pampa	328	175	147	6
La Rioja	407	295	108	4
Mendoza	986	722	263	1
Misiones	994	874	117	3
Neuquén	480	319	154	7
Río Negro	488	289	196	3
Salta	798	617	178	3
San Juan	396	254	142	0
San Luis	453	384	67	2
Santa Cruz	148	65	83	0
Santa Fe	2.213	1.515	685	13
Santiago del Estero	1.426	1.244	176	6
Tierra del Fuego	53	27	26	0
Tucumán	761	614	142	5



CENSO NACIONAL
DE DOCENTES Y
ESTABLECIMIENTOS
EDUCATIVOS '94

Total de edificios Edificios del sector privado por tipo de uso según jurisdicción

I 5.2

JURISDICCIÓN	TOTAL	USO		
		Exclusivo	Compartido	Sin información
TOTAL	6.640	4.442	2.149	49
Buenos Aires	3.135	1.988	1.111	36
Capital Federal	801	664	135	2
Catamarca	33	23	10	0
Córdoba	501	314	183	4
Corrientes	82	69	13	0
Chaco	62	45	17	0
Chubut	69	58	11	0
Entre Ríos	220	137	83	0
Formosa	46	37	9	0
Jujuy	47	41	6	0
La Pampa	53	45	8	0
La Rioja	22	19	2	1
Mendoza	180	111	69	0
Misiones	119	92	27	0
Neuquén	53	42	10	1
Río Negro	90	51	38	1
Salta	144	117	26	1
San Juan	49	23	25	1
San Luis	43	40	3	0
Santa Cruz	27	18	9	0
Santa Fe	539	265	273	1
Santiago del Estero	111	85	26	0
Tierra del Fuego	15	7	8	0
Tucumán	199	151	47	1



CENSO NACIONAL
DE DOCENTES Y
ESTABLECIMIENTOS
EDUCATIVOS '94

Total de edificios
*Edificios por tipo de educación que imparten los
establecimientos que albergan (*) según jurisdicción*



16

JURISDICCIÓN	TOTAL	EDIFICIOS QUE ALBERGAN ESTABLECIMIENTOS DE							
		Educación común		Educación especial		Educación adultos		Educación artística	
		Exclusivamente	Otros	Exclusivamente	Otros	Exclusivamente	Otros	Exclusivamente	Otros
TOTAL	33.496	28.325	2.540	1.007	229	1.358	2.376	224	90
Buenos Aires	10.484	9.136	560	357	31	368	532	56	19
Capital Federal	1.691	1.329	81	73	14	149	64	58	6
Catamarca	567	440	69	3	14	49	65	2	2
Córdoba	3.416	2.938	271	79	10	104	260	22	6
Corrientes	1.089	982	67	21	4	16	63	3	2
Chaco	1.434	1.197	143	21	8	70	137	3	1
Chubut	358	263	67	14	14	8	63	4	1
Entre Ríos	1.739	1.383	158	58	12	122	160	12	5
Formosa	657	579	56	10	2	11	53	1	1
Jujuy	486	424	43	11	5	3	37	4	5
La Pampa	381	280	58	19	4	21	54	3	0
La Rioja	429	389	27	11	1	0	24	1	5
Mendoza	1.166	894	116	38	9	101	105	14	9
Misiones	1.113	1.010	58	26	6	16	54	2	3
Neuquén	533	428	49	15	6	38	44	3	4
Río Negro	578	439	86	20	6	26	90	2	1
Salta	942	828	69	17	5	19	64	8	2
San Juan	445	350	69	20	9	4	64	0	2
San Luis	496	431	35	13	4	15	30	2	2
Santa Cruz	175	95	54	9	15	13	49	3	2
Santa Fe	2.752	2.253	286	116	39	86	255	8	7
Santiago del Estero	1.537	1.370	61	19	4	79	60	7	0
Tierra del Fuego	68	42	19	4	0	3	18	0	2
Tucumán	960	845	38	33	7	37	31	6	3

Total de edificios
Edificios del sector estatal por tipo de educación que imparten los establecimientos que albergan() según jurisdicción*



16.1

JURISDICCIÓN	TOTAL	EDIFICIOS QUE ALBERGAN ESTABLECIMIENTOS DE							
		Educación común		Educación especial		Educación adultos		Educación artística	
		Exclusivamente	Otros	Exclusivamente	Otros	Exclusivamente	Otros	Exclusivamente	Otros
TOTAL	26.856	22.140	2.403	803	197	1.277	2.275	195	76
Buenos Aires	7.349	6.130	532	288	26	344	513	48	15
Capital Federal	890	594	58	49	4	138	53	50	4
Catamarca	534	413	69	3	14	44	65	1	2
Córdoba	2.915	2.492	251	50	6	100	245	20	5
Corrientes	1.007	906	66	17	4	16	62	2	2
Chaco	1.372	1.139	141	20	6	69	137	3	1
Chubut	289	197	64	14	14	8	60	4	1
Entre Ríos	1.519	1.203	147	38	11	115	148	11	5
Formosa	611	533	56	10	2	11	53	1	1
Jujuy	439	381	42	9	3	3	36	4	5
La Pampa	328	234	56	18	4	18	52	2	0
La Rioja	407	367	27	11	1	0	24	1	5
Mendoza	986	730	113	29	8	100	102	12	8
Misiones	994	901	55	24	4	11	53	2	3
Neuquén	480	382	47	14	6	34	43	3	3
Río Negro	488	357	84	19	6	22	87	2	0
Salta	798	690	67	15	5	18	62	7	2
San Juan	396	308	65	18	8	3	61	0	2
San Luis	453	391	35	10	4	15	30	2	2
Santa Cruz	148	76	49	9	14	11	44	2	2
Santa Fe	2.213	1.764	266	93	37	82	240	5	4
Santiago del Estero	1.426	1.267	60	15	4	76	59	7	0
Tierra del Fuego	53	27	19	4	0	3	18	0	2
Tucumán	761	658	34	26	6	36	28	6	2



CENSO NACIONAL
DE DOCENTES Y
ESTABLECIMIENTOS
EDUCATIVOS '94

Total de edificios

Edificios del sector privado por tipo de educación que imparten los establecimientos que albergan(*) según jurisdicción



I 6.2

JURISDICCIÓN	TOTAL	EDIFICIOS QUE ALBERGAN ESTABLECIMIENTOS EN							
		Educación común		Educación especial		Educación adultos		Educación artística	
		Exclusivamente	Otros	Exclusivamente	Otros	Exclusivamente	Otros	Exclusivamente	Otros
TOTAL	6.640	6.185	137	204	32	81	101	29	14
Buenos Aires	3.135	3.006	28	69	5	24	19	8	4
Capital Federal	801	735	23	24	10	11	11	8	2
Catamarca	33	27	0	0	0	5	0	1	0
Córdoba	501	446	20	29	4	4	15	2	1
Corrientes	82	76	1	4	0	0	1	1	0
Chaco	62	58	2	1	2	1	0	0	0
Chubut	69	66	3	0	0	0	3	0	0
Entre Ríos	220	180	11	20	1	7	12	1	0
Formosa	46	46	0	0	0	0	0	0	0
Jujuy	47	43	1	2	2	0	1	0	0
La Pampa	53	46	2	1	0	3	2	1	0
La Rioja	22	22	0	0	0	0	0	0	0
Mendoza	180	164	3	9	1	1	3	2	1
Misiones	119	109	3	2	2	5	1	0	0
Neuquén	53	46	2	1	0	4	1	0	1
Río Negro	90	82	2	1	0	4	3	0	1
Salta	144	138	2	2	0	1	2	1	0
San Juan	49	42	4	2	1	1	3	0	0
San Luis	43	40	0	3	0	0	0	0	0
Santa Cruz	27	19	5	0	1	2	5	1	0
Santa Fe	539	489	20	23	2	4	15	3	3
Santiago del Estero	111	103	1	4	0	3	1	0	0
Tierra del Fuego	15	15	0	0	0	0	0	0	0
Tucumán	199	187	4	7	1	1	3	0	1



CENSO NACIONAL
DE DOCENTES Y
ESTABLECIMIENTOS
EDUCATIVOS '94

Total de edificios Edificios por finalidad de la construcción según jurisdicción

17

JURISDICCIÓN	TOTAL	FINALIDAD DE LA CONSTRUCCION				
		Construido especialmente	Adaptado totalmente	Adaptado parcialmente	No adaptado	Sin información
TOTAL	33.496	24.832	2.889	3.180	1.028	1.567
Buenos Aires	10.484	7.445	1.196	1.198	254	391
Capital Federal	1.691	879	366	238	36	172
Catamarca	567	438	32	42	34	21
Córdoba	3.416	2.673	227	252	112	152
Corrientes	1.089	897	72	72	25	23
Chaco	1.434	1.174	38	76	61	85
Chubut	358	240	38	40	15	25
Entre Ríos	1.739	1.346	82	153	100	58
Formosa	657	589	18	17	16	17
Jujuy	486	379	26	53	14	14
La Pampa	381	271	27	39	8	36
La Rioja	429	361	20	28	14	6
Mendoza	1.166	804	83	131	43	105
Misiones	1.113	955	39	53	20	46
Neuquén	533	383	28	59	23	40
Río Negro	578	440	33	45	21	39
Salta	942	684	89	94	28	47
San Juan	445	383	19	17	7	19
San Luis	496	389	26	47	19	15
Santa Cruz	175	122	11	19	7	16
Santa Fe	2.752	2.019	217	271	78	167
Santiago del Estero	1.537	1.257	69	122	44	45
Tierra del Fuego	68	43	8	10	6	1
Tucumán	960	661	125	104	43	27



CENSO NACIONAL
DE DOCENTES Y
ESTABLECIMIENTOS
EDUCATIVOS '94

Total de edificios
Edificios del sector estatal por finalidad de la construcción
según jurisdicción

17.1

JURISDICCIÓN	TOTAL	FINALIDAD DE LA CONSTRUCCION				
		Construido especialmente	Adaptado totalmente	Adaptado parcialmente	No adaptado	Sin información
TOTAL	26.856	21.191	1.339	2.120	946	1.260
Buenos Aires	7.349	5.629	482	735	239	264
Capital Federal	890	528	103	100	30	129
Catamarca	534	427	23	36	30	18
Córdoba	2.915	2.354	145	193	107	116
Corrientes	1.007	861	51	54	20	21
Chaco	1.372	1.141	22	70	60	79
Chubut	289	210	17	29	11	22
Entre Ríos	1.519	1.230	44	108	88	49
Formosa	611	564	9	10	14	14
Jujuy	439	363	17	33	13	13
La Pampa	328	246	15	28	6	33
La Rioja	407	352	14	23	14	4
Mendoza	986	708	45	105	40	88
Misiones	994	865	31	41	19	38
Neuquén	480	352	17	51	23	37
Río Negro	488	391	15	30	18	34
Salta	798	636	33	61	26	42
San Juan	396	352	13	11	5	15
San Luis	453	368	18	37	17	13
Santa Cruz	148	104	5	18	6	15
Santa Fe	2.213	1.699	109	180	73	152
Santiago del Estero	1.426	1.208	49	89	39	41
Tierra del Fuego	53	37	3	6	6	1
Tucumán	761	566	59	72	42	22



CENSO NACIONAL
DE DOCENTES Y
ESTABLECIMIENTOS
EDUCATIVOS '94

Total de edificios
*Edificios del sector privado por finalidad de la construcción
según jurisdicción*

17.2

JURISDICCIÓN	TOTAL	FINALIDAD DE LA CONSTRUCCION				
		Construido especialmente	Adaptado totalmente	Adaptado parcialmente	No adaptado	Sin información
TOTAL	6.640	3.641	1.550	1.060	82	307
Buenos Aires	3.135	1.816	714	463	15	127
Capital Federal	801	351	263	138	6	43
Catamarca	33	11	9	6	4	3
Córdoba	501	319	82	59	5	36
Corrientes	82	36	21	18	5	2
Chaco	62	33	16	6	1	6
Chubut	69	30	21	11	4	3
Entre Ríos	220	116	38	45	12	9
Formosa	46	25	9	7	2	3
Jujuy	47	16	9	20	1	1
La Pampa	53	25	12	11	2	3
La Rioja	22	9	6	5	0	2
Mendoza	180	96	38	26	3	17
Misiones	119	90	8	12	1	8
Neuquén	53	31	11	8	0	3
Río Negro	90	49	18	15	3	5
Salta	144	48	56	33	2	5
San Juan	49	31	6	6	2	4
San Luis	43	21	8	10	2	2
Santa Cruz	27	18	6	1	1	1
Santa Fe	539	320	108	91	5	15
Santiago del Estero	111	49	20	33	5	4
Tierra del Fuego	15	6	5	4	0	0
Tucumán	199	95	66	32	1	5



CENSO NACIONAL
DE DOCENTES Y
ESTABLECIMIENTOS
EDUCATIVOS '94

Total de edificios
*Edificios por posesión de agua de la red pública según
jurisdicción*

18

JURISDICCIÓN	TOTAL	AGUA DE RED PUBLICA		
		Si	No	Sin información
TOTAL	33.496	18.656	13.526	1.314
Buenos Aires	10.484	5.933	4.264	287
Capital Federal	1.691	1.540	0	151
Catamarca	567	370	180	17
Córdoba	3.416	1.997	1.293	126
Corrientes	1.089	393	675	21
Chaco	1.434	460	895	79
Chubut	358	307	29	22
Entre Ríos	1.739	809	893	37
Formosa	657	210	430	17
Jujuy	486	333	140	13
La Pampa	381	246	102	33
La Rioja	429	245	179	5
Mendoza	1.166	782	284	100
Misiones	1.113	388	684	41
Neuquén	533	366	135	32
Río Negro	578	423	119	36
Salta	942	534	364	44
San Juan	445	309	119	17
San Luis	496	269	214	13
Santa Cruz	175	149	11	15
Santa Fe	2.752	1.452	1.156	144
Santiago del Estero	1.537	454	1.043	40
Tierra del Fuego	68	66	2	0
Tucumán	960	621	315	24



CENSO NACIONAL
DE DOCENTES Y
ESTABLECIMIENTOS
EDUCATIVOS '94

Total de edificios
*Edificios del sector estatal por posesión de agua de la
red pública según jurisdicción*

18.1

JURISDICCIÓN	TOTAL	AGUA DE RED PUBLICA		
		Si	No	Sin información
TOTAL	26.856	13.400	12.363	1.093
Buenos Aires	7.349	3.739	3.395	215
Capital Federal	890	773	0	117
Catamarca	534	340	178	16
Córdoba	2.915	1.584	1.235	96
Corrientes	1.007	326	662	19
Chaco	1.372	410	888	74
Chubut	289	241	29	19
Entre Ríos	1.519	627	862	30
Formosa	611	172	425	14
Jujuy	439	287	140	12
La Pampa	328	199	97	32
La Rioja	407	225	179	3
Mendoza	986	623	278	85
Misiones	994	305	655	34
Neuquén	480	319	131	30
Río Negro	488	352	105	31
Salta	798	401	357	40
San Juan	396	264	119	13
San Luis	453	228	214	11
Santa Cruz	148	124	10	14
Santa Fe	2.213	1.012	1.068	133
Santiago del Estero	1.426	366	1.024	36
Tierra del Fuego	53	52	1	0
Tucumán	761	431	311	19



CENSO NACIONAL
DE DOCENTES Y
ESTABLECIMIENTOS
EDUCATIVOS '94

Total de edificios
*Edificios del sector privado por posesión de agua de la
red pública según jurisdicción*

18.2

JURISDICCIÓN	TOTAL	AGUA DE RED PUBLICA		
		Si	No	Sin información
TOTAL	6.640	5.256	1.163	221
Buenos Aires	3.135	2.194	869	72
Capital Federal	801	767	0	34
Catamarca	33	30	2	1
Córdoba	501	413	58	30
Corrientes	82	67	13	2
Chaco	62	50	7	5
Chubut	69	66	0	3
Entre Ríos	220	182	31	7
Formosa	46	38	5	3
Jujuy	47	46	0	1
La Pampa	53	47	5	1
La Rioja	22	20	0	2
Mendoza	180	159	6	15
Misiones	119	83	29	7
Neuquén	53	47	4	2
Río Negro	90	71	14	5
Salta	144	133	7	4
San Juan	49	45	0	4
San Luis	43	41	0	2
Santa Cruz	27	25	1	1
Santa Fe	539	440	88	11
Santiago del Estero	111	88	19	4
Tierra del Fuego	15	14	1	0
Tucumán	199	190	4	5



CENSO NACIONAL
DE DOCENTES Y
ESTABLECIMIENTOS
EDUCATIVOS '94

Total de edificios Edificios por tipo de energía eléctrica disponible según jurisdicción

19

JURISDICCIÓN	TOTAL	EDIFICIOS CON ELECTRICIDAD				
		Por red pública	Por generador propio	Por red pública y generador propio	No tiene	Sin información
TOTAL	33.496	27.192	977	85	4.077	1.165
Buenos Aires	10.484	9.531	189	30	498	236
Capital Federal	1.691	1.563	1	8	0	119
Catamarca	567	368	50	0	131	18
Córdoba	3.416	2.820	61	5	421	109
Corrientes	1.089	629	52	3	385	20
Chaco	1.434	876	45	2	433	78
Chubut	358	317	17	0	3	21
Entre Ríos	1.739	1.479	41	4	179	36
Formosa	657	409	14	0	217	17
Jujuy	486	350	55	0	70	11
La Pampa	381	323	11	1	15	31
La Rioja	429	261	41	2	120	5
Mendoza	1.166	1.044	22	1	6	93
Misiones	1.113	921	13	4	135	40
Neuquén	533	422	61	2	16	32
Río Negro	578	499	27	1	21	30
Salta	942	589	60	4	249	40
San Juan	445	410	7	1	14	13
San Luis	496	328	52	3	101	12
Santa Cruz	175	154	6	0	1	14
Santa Fe	2.752	2.410	62	5	147	128
Santiago del Estero	1.537	592	77	5	822	41
Tierra del Fuego	68	66	0	1	1	0
Tucumán	960	831	13	3	92	21



CENSO NACIONAL
DE DOCENTES Y
ESTABLECIMIENTOS
EDUCATIVOS '94

Total de edificios

Edificios del sector estatal por tipo de energía eléctrica disponible según jurisdicción

I 9.1

JURISDICCIÓN	TOTAL	EDIFICIOS CON ELECTRICIDAD				
		Por red pública	Por generador propio	Por red pública y generador propio	No tiene	Sin información
TOTAL	26.856	20.780	963	52	4.046	1.015
Buenos Aires	7.349	6.463	186	15	494	191
Capital Federal	890	783	1	5	0	101
Catamarca	534	338	50	0	130	16
Córdoba	2.915	2.345	61	2	419	88
Corrientes	1.007	553	50	2	384	18
Chaco	1.372	820	45	2	431	74
Chubut	289	251	17	0	3	18
Entre Ríos	1.519	1.273	40	4	174	28
Formosa	611	369	12	0	216	14
Jujuy	439	304	55	0	70	10
La Pampa	328	270	11	1	15	31
La Rioja	407	241	41	2	120	3
Mendoza	986	876	22	0	6	82
Misiones	994	814	13	1	133	33
Neuquén	480	371	61	2	16	30
Río Negro	488	412	27	1	21	27
Salta	798	453	58	3	246	38
San Juan	396	362	7	1	14	12
San Luis	453	285	52	3	101	12
Santa Cruz	148	128	5	0	1	14
Santa Fe	2.213	1.884	61	4	144	120
Santiago del Estero	1.426	494	75	2	817	38
Tierra del Fuego	53	52	0	0	1	0
Tucumán	761	639	13	2	90	17

Total de edificios

Edificios del sector privado por tipo de energía eléctrica disponible según jurisdicción

19.2

JURISDICCIÓN	TOTAL	EDIFICIOS CON ELECTRICIDAD				
		Por red pública	Por generador propio	Por red pública y generador propio	No tiene	Sin información
TOTAL	6.640	6.412	14	33	31	150
Buenos Aires	3.135	3.068	3	15	4	45
Capital Federal	801	780	0	3	0	18
Catamarca	33	30	0	0	1	2
Córdoba	501	475	0	3	2	21
Corrientes	82	76	2	1	1	2
Chaco	62	56	0	0	2	4
Chubut	69	66	0	0	0	3
Entre Ríos	220	206	1	0	5	8
Formosa	46	40	2	0	1	3
Jujuy	47	46	0	0	0	1
La Pampa	53	53	0	0	0	0
La Rioja	22	20	0	0	0	2
Mendoza	180	168	0	1	0	11
Misiones	119	107	0	3	2	7
Neuquén	53	51	0	0	0	2
Río Negro	90	87	0	0	0	3
Salta	144	136	2	1	3	2
San Juan	49	48	0	0	0	1
San Luis	43	43	0	0	0	0
Santa Cruz	27	26	1	0	0	0
Santa Fe	539	526	1	1	3	8
Santiago del Estero	111	98	2	3	5	3
Tierra del Fuego	15	14	0	1	0	0
Tucumán	199	192	0	1	2	4



CENSO NACIONAL
DE DOCENTES Y
ESTABLECIMIENTOS
EDUCATIVOS '94

Total de edificios
*Edificios por posesión de distribución interna de agua
según jurisdicción*

I 10

JURISDICCIÓN	TOTAL	DISTRIBUCION INTERNA DE AGUA		
		Si	No	Sin información
TOTAL	33.496	27.451	4.456	1.589
Buenos Aires	10.484	9.779	327	378
Capital Federal	1.691	1.532	2	157
Catamarca	567	389	156	22
Córdoba	3.416	3.122	136	158
Corrientes	1.089	767	298	24
Chaco	1.434	637	701	96
Chubut	358	333	0	25
Entre Ríos	1.739	1.415	272	52
Formosa	657	281	351	25
Jujuy	486	408	64	14
La Pampa	381	331	13	37
La Rioja	429	299	122	8
Mendoza	1.166	1.032	22	112
Misiones	1.113	666	396	51
Neuquén	533	480	12	41
Río Negro	578	528	11	39
Salta	942	699	196	47
San Juan	445	410	15	20
San Luis	496	413	65	18
Santa Cruz	175	159	0	16
Santa Fe	2.752	2.374	214	164
Santiago del Estero	1.537	544	934	59
Tierra del Fuego	68	66	1	1
Tucumán	960	787	148	25



CENSO NACIONAL
DE DOCENTES Y
ESTABLECIMIENTOS
EDUCATIVOS '94

Total de edificios
Edificios del sector estatal por posesión de distribución
interna de agua según jurisdicción

I 10. 1

JURISDICCIÓN	TOTAL	DISTRIBUCION INTERNA DE AGUA		
		Si	No	Sin información
TOTAL	26.856	21.164	4.372	1.320
Buenos Aires	7.349	6.758	311	280
Capital Federal	890	767	2	121
Catamarca	534	361	152	21
Córdoba	2.915	2.657	135	123
Corrientes	1.007	688	297	22
Chaco	1.372	582	699	91
Chubut	289	268	0	21
Entre Ríos	1.519	1.217	258	44
Formosa	611	244	345	22
Jujuy	439	362	64	13
La Pampa	328	281	13	34
La Rioja	407	279	122	6
Mendoza	986	873	21	92
Misiones	994	563	387	44
Neuquén	480	430	12	38
Río Negro	488	444	10	34
Salta	798	563	193	42
San Juan	396	365	15	16
San Luis	453	372	65	16
Santa Cruz	148	134	0	14
Santa Fe	2.213	1.858	205	150
Santiago del Estero	1.426	452	919	55
Tierra del Fuego	53	51	1	1
Tucumán	761	595	146	20

Total de edificios
*Edificios del sector privado por posesión de distribución
interna de agua según jurisdicción*

I 10.2

JURISDICCIÓN	TOTAL	DISTRIBUCION INTERNA DE AGUA		
		Si	No	Sin información
TOTAL	6.640	6.287	84	269
Buenos Aires	3.135	3.021	16	98
Capital Federal	801	765	0	36
Catamarca	33	28	4	1
Córdoba	501	465	1	35
Corrientes	82	79	1	2
Chaco	62	55	2	5
Chubut	69	65	0	4
Entre Ríos	220	198	14	8
Formosa	46	37	6	3
Jujuy	47	46	0	1
La Pampa	53	50	0	3
La Rioja	22	20	0	2
Mendoza	180	159	1	20
Misiones	119	103	9	7
Neuquén	53	50	0	3
Río Negro	90	84	1	5
Salta	144	136	3	5
San Juan	49	45	0	4
San Luis	43	41	0	2
Santa Cruz	27	25	0	2
Santa Fe	539	516	9	14
Santiago del Estero	111	92	15	4
Tierra del Fuego	15	15	0	0
Tucumán	199	192	2	5

Total de edificios

Edificios por posesión de distribución interna de agua y electricidad según jurisdicción

JURISDICCIÓN	TOTAL	DISTRIBUCION INTERNA DE AGUA Y ELECTRICIDAD				
		Ambos	Sólo agua	Sólo electricidad	Ninguno	Sin información
TOTAL	33.496	25.907	1.529	1.963	2.488	1.609
Buenos Aires	10.484	9.405	371	207	120	381
Capital Federal	1.691	1.531	0	2	0	158
Catamarca	567	357	31	56	100	23
Córdoba	3.416	2.790	331	56	79	160
Corrientes	1.089	582	184	99	199	25
Chaco	1.434	587	49	327	373	98
Chubut	358	330	3	0	0	25
Entre Ríos	1.739	1.327	87	181	90	54
Formosa	657	268	13	150	201	25
Jujuy	486	372	36	30	34	14
La Pampa	381	318	12	10	3	38
La Rioja	429	269	30	32	90	8
Mendoza	1.166	1.027	5	20	1	113
Misiones	1.113	634	31	294	102	52
Neuquén	533	463	16	12	0	42
Río Negro	578	511	17	7	4	39
Salta	942	602	97	45	151	47
San Juan	445	399	11	12	3	20
San Luis	496	362	51	16	49	18
Santa Cruz	175	158	1	0	0	16
Santa Fe	2.752	2.299	72	142	72	167
Santiago del Estero	1.537	502	42	169	764	60
Tierra del Fuego	68	65	1	1	0	1
Tucumán	960	749	38	95	53	25



CENSO NACIONAL
DE DOCENTES Y
ESTABLECIMIENTOS
EDUCATIVOS '94

Total de edificios

Edificios del sector estatal por posesión de distribución interna de agua y electricidad según jurisdicción

I 11.1

JURISDICCIÓN	TOTAL	DISTRIBUCION INTERNA DE AGUA Y ELECTRICIDAD				
		Ambos	Sólo agua	Sólo electricidad	Ninguno	Sin información
TOTAL	26.856	19.631	1.521	1.900	2.467	1.337
Buenos Aires	7.349	6.386	369	192	119	283
Capital Federal	890	766	0	2	0	122
Catamarca	534	330	31	53	99	21
Córdoba	2.915	2.325	331	56	78	125
Corrientes	1.007	503	184	99	198	23
Chaco	1.372	533	48	326	372	93
Chubut	289	265	3	0	0	21
Entre Ríos	1.519	1.130	86	171	86	46
Formosa	611	232	12	144	201	22
Jujuy	439	326	36	30	34	13
La Pampa	328	268	12	10	3	35
La Rioja	407	249	30	32	90	6
Mendoza	986	868	5	19	1	93
Misiones	994	532	31	287	100	44
Neuquén	480	413	16	12	0	39
Río Negro	488	427	17	6	4	34
Salta	798	467	96	44	149	42
San Juan	396	354	11	12	3	16
San Luis	453	321	51	16	49	16
Santa Cruz	148	133	1	0	0	14
Santa Fe	2.213	1.785	71	135	70	152
Santiago del Estero	1.426	410	42	159	759	56
Tierra del Fuego	53	50	1	1	0	1
Tucumán	761	558	37	94	52	20



CENSO NACIONAL
DE DOCENTES Y
ESTABLECIMIENTOS
EDUCATIVOS '94

Total de edificios

Edificios del sector privado por posesión de distribución interna de agua y electricidad según jurisdicción

I 11.2

JURISDICCIÓN	TOTAL	DISTRIBUCION INTERNA DE AGUA Y ELECTRICIDAD				
		Ambos	Sólo agua	Sólo electricidad	Ninguno	Sin información
TOTAL	6.640	6.276	8	63	21	272
Buenos Aires	3.135	3.019	2	15	1	98
Capital Federal	801	765	0	0	0	36
Catamarca	33	27	0	3	1	2
Córdoba	501	465	0	0	1	35
Corrientes	82	79	0	0	1	2
Chaco	62	54	1	1	1	5
Chubut	69	65	0	0	0	4
Entre Ríos	220	197	1	10	4	8
Formosa	46	36	1	6	0	3
Jujuy	47	46	0	0	0	1
La Pampa	53	50	0	0	0	3
La Rioja	22	20	0	0	0	2
Mendoza	180	159	0	1	0	20
Misiones	119	102	0	7	2	8
Neuquén	53	50	0	0	0	3
Río Negro	90	84	0	1	0	5
Salta	144	135	1	1	2	5
San Juan	49	45	0	0	0	4
San Luis	43	41	0	0	0	2
Santa Cruz	27	25	0	0	0	2
Santa Fe	539	514	1	7	2	15
Santiago del Estero	111	92	0	10	5	4
Tierra del Fuego	15	15	0	0	0	0
Tucumán	199	191	1	1	1	5

Total de establecimientos
Establecimientos por número de edificios en los que funcionan según jurisdicción

JURISDICCIÓN	TOTAL	EDIFICIOS EN LOS QUE FUNCIONAN			
		1	2	3	Más de 3
TOTAL	38.457	36.904	1.039	251	263
Buenos Aires	12.438	12.138	189	56	55
Capital Federal	1.722	1.568	60	38	56
Catamarca	681	662	13	5	1
Córdoba	4.157	4.061	84	9	3
Corrientes	1.203	1.177	19	2	5
Chaco	1.445	1.291	125	17	12
Chubut	422	387	19	9	7
Entre Ríos	2.013	1.976	32	5	0
Formosa	716	673	28	5	10
Jujuy	556	547	7	1	1
La Pampa	447	409	13	6	19
La Rioja	529	523	6	0	0
Mendoza	1.261	1.170	69	8	14
Misiones	1.106	1.033	64	6	3
Neuquén	622	603	16	1	2
Río Negro	653	585	34	17	17
Salta	1.052	1.018	24	5	5
San Juan	628	619	8	1	0
San Luis	543	535	8	0	0
Santa Cruz	237	223	8	2	4
Santa Fe	3.202	2.944	158	57	43
Santiago del Estero	1.699	1.665	33	0	1
Tierra del Fuego	98	93	2	1	2
Tucumán	1.027	1.004	20	0	3

Total de establecimientos
Establecimientos del sector estatal por número de edificios en los que funcionan según jurisdicción

12.1

JURISDICCIÓN	TOTAL	EDIFICIOS EN LOS QUE FUNCIONAN			
		1	2	3	Más de 3
TOTAL	30.471	29.226	779	217	249
Buenos Aires	8.372	8.137	128	52	55
Capital Federal	993	900	16	27	50
Catamarca	646	630	11	4	1
Córdoba	3.502	3.442	51	7	2
Corrientes	1.121	1.102	13	1	5
Chaco	1.368	1.221	118	17	12
Chubut	355	322	18	8	7
Entre Ríos	1.743	1.710	30	3	0
Formosa	674	636	24	4	10
Jujuy	510	504	4	1	1
La Pampa	390	353	13	5	19
La Rioja	508	506	2	0	0
Mendoza	1.064	985	59	7	13
Misiones	984	920	55	6	3
Neuquén	567	550	14	1	2
Río Negro	558	502	24	16	16
Salta	909	886	15	3	5
San Juan	556	549	7	0	0
San Luis	500	495	5	0	0
Santa Cruz	206	192	8	2	4
Santa Fe	2.482	2.265	126	52	39
Santiago del Estero	1.593	1.569	24	0	0
Tierra del Fuego	77	72	2	1	2
Tucumán	793	778	12	0	3



CENSO NACIONAL
DE DOCENTES Y
ESTABLECIMIENTOS
EDUCATIVOS '94

Total de establecimientos
*Establecimientos del sector privado por número de
edificios en los que funcionan según jurisdicción*

I 12.2

JURISDICCIÓN	TOTAL	EDIFICIOS EN LOS QUE FUNCIONAN			
		1	2	3	Más de 3
TOTAL	7.986	7.678	260	34	14
Buenos Aires	4.066	4.001	61	4	0
Capital Federal	729	668	44	11	6
Catamarca	35	32	2	1	0
Córdoba	655	619	33	2	1
Corrientes	82	75	6	1	0
Chaco	77	70	7	0	0
Chubut	67	65	1	1	0
Entre Ríos	270	266	2	2	0
Formosa	42	37	4	1	0
Jujuy	46	43	3	0	0
La Pampa	57	56	0	1	0
La Rioja	21	17	4	0	0
Mendoza	197	185	10	1	1
Misiones	122	113	9	0	0
Neuquén	55	53	2	0	0
Río Negro	95	83	10	1	1
Salta	143	132	9	2	0
San Juan	72	70	1	1	0
San Luis	43	40	3	0	0
Santa Cruz	31	31	0	0	0
Santa Fe	720	679	32	5	4
Santiago del Estero	106	96	9	0	1
Tierra del Fuego	21	21	0	0	0
Tucumán	234	226	8	0	0



CENSO NACIONAL
DE DOCENTES Y
ESTABLECIMIENTOS
EDUCATIVOS '94

Total de establecimientos *Establecimientos por tipo de uso del edificio principal según jurisdicción*

13

JURISDICCIÓN	TOTAL	TIPO DE USO					
		Uso exclusivo	Uso compartido				Sin información
			Total	Con otro(s) establecimiento(s) educativo(s)	Con otro(s) organismo(s) o institución(es)	Con otro(s) estab. educativo(s) u otra(s) institución(es)	
TOTAL	38.457	23.291	14.780	11.497	2.713	570	386
Buenos Aires	12.438	7.278	5.002	3.852	939	211	158
Capital Federal	1.722	889	817	519	262	36	16
Catamarca	681	397	277	215	50	12	7
Córdoba	4.157	2.468	1.653	1.377	218	58	36
Corrientes	1.203	902	296	241	46	9	5
Chaco	1.445	1.040	399	323	61	15	6
Chubut	422	190	227	183	41	3	5
Entre Ríos	2.013	1.272	721	468	200	53	20
Formosa	716	493	220	178	34	8	3
Jujuy	556	370	185	139	39	7	1
La Pampa	447	198	240	198	40	2	9
La Rioja	529	309	210	155	46	9	10
Mendoza	1.261	763	495	391	85	19	3
Misiones	1.106	893	208	141	62	5	5
Neuquén	622	349	259	204	46	9	14
Río Negro	653	310	338	259	65	14	5
Salta	1.052	707	339	275	53	11	6
San Juan	628	271	350	309	33	8	7
San Luis	543	417	123	95	25	3	3
Santa Cruz	237	79	158	121	28	9	0
Santa Fe	3.202	1.622	1.533	1.302	187	44	47
Santiago del Estero	1.699	1.299	392	307	75	10	8
Tierra del Fuego	98	33	65	58	5	2	0
Tucumán	1.027	742	273	187	73	13	12



CENSO NACIONAL
DE DOCENTES Y
ESTABLECIMIENTOS
EDUCATIVOS '94

Total de establecimientos *Establecimientos del sector estatal por tipo de uso del edificio principal según jurisdicción*

I 13.1

JURISDICCIÓN	TOTAL	TIPO DE USO					
		Uso exclusivo	Uso compartido				Sin información
			Total	Con otro(s) establecimiento(s) educativo(s)	Con otro(s) organismo(s) o institución(es)	Con otro(s) estab. educativo(s) u otra(s) institución(es)	
TOTAL	30.471	19.058	11.134	8.738	1.972	424	279
Buenos Aires	8.372	5.298	2.993	2.255	611	127	81
Capital Federal	993	302	676	495	147	34	15
Catamarca	646	378	261	204	45	12	7
Córdoba	3.502	2.177	1.300	1.079	176	45	25
Corrientes	1.121	840	276	229	39	8	5
Chaco	1.368	1.000	362	289	59	14	6
Chubut	355	135	215	178	34	3	5
Entre Ríos	1.743	1.138	587	378	165	44	18
Formosa	674	461	210	176	26	8	3
Jujuy	510	331	178	136	35	7	1
La Pampa	390	153	228	189	37	2	9
La Rioja	508	294	206	152	45	9	8
Mendoza	1.064	666	395	321	58	16	3
Misiones	984	806	173	119	50	4	5
Neuquén	567	309	245	192	44	9	13
Río Negro	558	267	287	227	46	14	4
Salta	909	601	303	254	38	11	5
San Juan	556	250	301	268	28	5	5
San Luis	500	380	117	91	23	3	3
Santa Cruz	206	61	145	113	23	9	0
Santa Fe	2.482	1.362	1.080	935	122	23	40
Santiago del Estero	1.593	1.226	359	297	55	7	8
Tierra del Fuego	77	26	51	49	1	1	0
Tucumán	793	597	186	112	65	9	10



CENSO NACIONAL
DE DOCENTES Y
ESTABLECIMIENTOS
EDUCATIVOS '94

Total de establecimientos *Establecimientos del sector privado por tipo de uso del edificio principal según jurisdicción*

I 13.2

JURISDICCIÓN	TOTAL	TIPO DE USO					
		Uso exclusivo	Uso compartido				Sin información
			Total	Con otro(s) establecimiento(s) educativo(s)	Con otro(s) organismo(s) o institución(es)	Con otro(s) estab. educativo(s) u otra(s) institución(es)	
TOTAL	7.986	4.233	3.646	2.759	741	146	107
Buenos Aires	4.066	1.980	2.009	1.597	328	84	77
Capital Federal	729	587	141	24	115	2	1
Catamarca	35	19	16	11	5	0	0
Córdoba	655	291	353	298	42	13	11
Corrientes	82	62	20	12	7	1	0
Chaco	77	40	37	34	2	1	0
Chubut	67	55	12	5	7	0	0
Entre Ríos	270	134	134	90	35	9	2
Formosa	42	32	10	2	8	0	0
Jujuy	46	39	7	3	4	0	0
La Pampa	57	45	12	9	3	0	0
La Rioja	21	15	4	3	1	0	2
Mendoza	197	97	100	70	27	3	0
Misiones	122	87	35	22	12	1	0
Neuquén	55	40	14	12	2	0	1
Río Negro	95	43	51	32	19	0	1
Salta	143	106	36	21	15	0	1
San Juan	72	21	49	41	5	3	2
San Luis	43	37	6	4	2	0	0
Santa Cruz	31	18	13	8	5	0	0
Santa Fe	720	260	453	367	65	21	7
Santiago del Estero	106	73	33	10	20	3	0
Tierra del Fuego	21	7	14	9	4	1	0
Tucumán	234	145	87	75	8	4	2



CENSO NACIONAL
DE DOCENTES Y
ESTABLECIMIENTOS
EDUCATIVOS '94

Total de establecimientos

Establecimientos por existencia de obras en ejecución en su edificio principal según jurisdicción

I 14

JURISDICCIÓN	TOTAL	OBRAS EN EJECUCION		
		Si	No	Sin información
TOTAL	38.457	9.883	27.131	1.443
Buenos Aires	12.438	3.239	8.646	553
Capital Federal	1.722	368	1.306	48
Catamarca	681	224	437	20
Córdoba	4.157	936	3.042	179
Corrientes	1.203	261	929	13
Chaco	1.445	326	1.080	39
Chubut	422	88	318	16
Entre Ríos	2.013	447	1.473	93
Formosa	716	183	518	15
Jujuy	556	187	360	9
La Pampa	447	113	306	28
La Rioja	529	103	407	19
Mendoza	1.261	359	862	40
Misiones	1.106	347	737	22
Neuquén	622	112	445	65
Rio Negro	653	150	484	19
Salta	1.052	293	729	30
San Juan	628	193	414	21
San Luis	543	98	439	6
Santa Cruz	237	43	188	6
Santa Fe	3.202	1.024	2.041	137
Santiago del Estero	1.699	414	1.238	47
Tierra del Fuego	98	23	75	0
Tucumán	1.027	352	657	18

Total de establecimientos
Establecimientos del sector estatal por existencia de obras en ejecución en su edificio principal según jurisdicción

14.1

JURISDICCIÓN	TOTAL	OBRAS EN EJECUCION		
		Si	No	Sin información
TOTAL	30.471	7.270	22.099	1.102
Buenos Aires	8.372	1.928	6.095	349
Capital Federal	993	189	766	38
Catamarca	646	205	421	20
Córdoba	3.502	689	2.666	147
Corrientes	1.121	235	873	13
Chaco	1.368	294	1.036	38
Chubut	355	74	266	15
Entre Ríos	1.743	349	1.315	79
Formosa	674	164	496	14
Jujuy	510	173	328	9
La Pampa	390	97	267	26
La Rioja	508	97	392	19
Mendoza	1.064	313	725	26
Misiones	984	299	664	21
Neuquén	567	93	410	64
Río Negro	558	117	427	14
Salta	909	250	632	27
San Juan	556	159	379	18
San Luis	500	82	412	6
Santa Cruz	206	37	166	3
Santa Fe	2.482	768	1.612	102
Santiago del Estero	1.593	376	1.173	44
Tierra del Fuego	77	12	65	0
Tucumán	793	270	513	10

Total de establecimientos
Establecimientos del sector privado por existencia de obras en ejecución en su edificio principal según jurisdicción

I 14.2

JURISDICCIÓN	TOTAL	OBRAS EN EJECUCION		
		Si	No	Sin información
TOTAL	7.986	2.613	5.032	341
Buenos Aires	4.066	1.311	2.551	204
Capital Federal	729	179	540	10
Catamarca	35	19	16	0
Córdoba	655	247	376	32
Corrientes	82	26	56	0
Chaco	77	32	44	1
Chubut	67	14	52	1
Entre Ríos	270	98	158	14
Formosa	42	19	22	1
Jujuy	46	14	32	0
La Pampa	57	16	39	2
La Rioja	21	6	15	0
Mendoza	197	46	137	14
Misiones	122	48	73	1
Neuquén	55	19	35	1
Río Negro	95	33	57	5
Salta	143	43	97	3
San Juan	72	34	35	3
San Luis	43	16	27	0
Santa Cruz	31	6	22	3
Santa Fe	720	256	429	35
Santiago del Estero	106	38	65	3
Tierra del Fuego	21	11	10	0
Tucumán	234	82	144	8



CENSO NACIONAL
DE DOCENTES Y
ESTABLECIMIENTOS
EDUCATIVOS '94

Total de establecimientos
*Establecimientos con obras en ejecución en su edificio
principal por tipo de obra según jurisdicción*

I 15

JURISDICCIÓN	TOTAL	TIPO DE OBRAS			
		Nuevo edificio	Ampliación del edificio	Nuevo edificio y ampliación	Sin información
TOTAL	9.883	1.368	8.190	255	70
Buenos Aires	3.239	346	2.776	85	32
Capital Federal	368	26	324	10	8
Catamarca	224	48	167	8	1
Córdoba	936	120	799	11	6
Corrientes	261	49	205	4	3
Chaco	326	121	186	18	1
Chubut	88	12	75	1	0
Entre Ríos	447	65	366	14	2
Formosa	183	36	134	13	0
Jujuy	187	12	173	2	0
La Pampa	113	16	95	1	1
La Rioja	103	18	77	7	1
Mendoza	359	46	304	6	3
Misiones	347	85	241	19	2
Neuquén	112	14	96	1	1
Río Negro	150	17	131	2	0
Salta	293	47	235	9	2
San Juan	193	14	177	2	0
San Luis	98	13	84	1	0
Santa Cruz	43	6	36	1	0
Santa Fe	1.024	110	889	22	3
Santiago del Estero	414	81	321	10	2
Tierra del Fuego	23	10	12	1	0
Tucumán	352	56	287	7	2

Total de establecimientos
*Establecimientos del sector estatal con obras en ejecución
en su edificio principal por tipo de obra según jurisdicción*

I 15.1

JURISDICCIÓN	TOTAL	TIPO DE OBRAS			
		Nuevo edificio	Ampliación del edificio	Nuevo edificio y ampliación	Sin información
TOTAL	7.270	1.133	5.909	173	55
Buenos Aires	1.928	228	1.636	43	21
Capital Federal	189	6	177	1	5
Catamarca	205	47	150	7	1
Córdoba	689	102	575	6	6
Corrientes	235	46	182	4	3
Chaco	294	120	158	15	1
Chubut	74	12	61	1	0
Entre Ríos	349	60	278	10	1
Formosa	164	34	118	12	0
Jujuy	173	10	161	2	0
La Pampa	97	14	81	1	1
La Rioja	97	18	71	7	1
Mendoza	313	42	262	6	3
Misiones	299	80	200	17	2
Neuquén	93	11	80	1	1
Río Negro	117	14	102	1	0
Salta	250	37	203	8	2
San Juan	159	10	148	1	0
San Luis	82	13	68	1	0
Santa Cruz	37	6	30	1	0
Santa Fe	768	89	662	14	3
Santiago del Estero	376	76	291	7	2
Tierra del Fuego	12	5	7	0	0
Tucumán	270	53	208	7	2



CENSO NACIONAL
DE DOCENTES Y
ESTABLECIMIENTOS
EDUCATIVOS '94

Total de establecimientos
*Establecimientos del sector privado con obras en ejecución
en su edificio principal por tipo de obra según jurisdicción*

115.2

JURISDICCIÓN	TOTAL	TIPO DE OBRAS			
		Nuevo edificio	Ampliación del edificio	Nuevo edificio y ampliación	Sin información
TOTAL	2.613	235	2.281	82	15
Buenos Aires	1.311	118	1.140	42	11
Capital Federal	179	20	147	9	3
Catamarca	19	1	17	1	0
Córdoba	247	18	224	5	0
Corrientes	26	3	23	0	0
Chaco	32	1	28	3	0
Chubut	14	0	14	0	0
Entre Ríos	98	5	88	4	1
Formosa	19	2	16	1	0
Jujuy	14	2	12	0	0
La Pampa	16	2	14	0	0
La Rioja	6	0	6	0	0
Mendoza	46	4	42	0	0
Misiones	48	5	41	2	0
Neuquén	19	3	16	0	0
Río Negro	33	3	29	1	0
Salta	43	10	32	1	0
San Juan	34	4	29	1	0
San Luis	16	0	16	0	0
Santa Cruz	6	0	6	0	0
Santa Fe	256	21	227	8	0
Santiago del Estero	38	5	30	3	0
Tierra del Fuego	11	5	5	1	0
Tucumán	82	3	79	0	0

Total de establecimientos
Establecimientos con obras de ampliación en su edificio principal por sectores() según jurisdicción*



JURISDICCIÓN	TOTAL	SECTORES DE AMPLIACION					
		Aulas	Talleres	Salón de uso múltiple	Laboratorios	Sanitarios	Otros
TOTAL	8.445	3.985	751	1.847	623	2.518	3.672
Buenos Aires	2.861	1.312	306	823	290	872	1.294
Capital Federal	334	166	69	85	48	120	148
Catamarca	175	85	8	28	7	69	72
Córdoba	810	321	50	206	35	201	360
Corrientes	209	104	9	26	9	73	92
Chaco	204	112	13	34	11	69	87
Chubut	76	31	8	24	6	16	33
Entre Ríos	380	183	32	69	18	121	164
Formosa	147	64	9	25	5	41	59
Jujuy	175	101	8	27	6	62	76
La Pampa	96	34	7	17	7	24	47
La Rioja	84	36	4	11	4	19	45
Mendoza	310	135	13	41	21	77	136
Misiones	260	125	25	31	15	84	98
Neuquén	97	46	13	15	9	24	49
Río Negro	133	71	12	21	12	32	52
Salta	244	141	19	26	14	62	93
San Juan	179	105	18	21	13	43	64
San Luis	85	51	7	19	4	36	45
Santa Cruz	37	15	4	10	1	12	19
Santa Fe	911	449	69	199	53	244	367
Santiago del Estero	331	111	15	46	8	118	166
Tierra del Fuego	13	5	2	1	1	1	10
Tucumán	294	182	31	42	26	98	96

Total de establecimientos
*Establecimientos del sector estatal con obras de ampliación
en su edificio principal por sectores (*) según jurisdicción*



I 16.1

JURISDICCIÓN	TOTAL	SECTORES DE AMPLIACION					
		Aulas	Talleres	Salón de uso múltiple	Laboratorios	Sanitarios	Otros
TOTAL	6.082	2.562	450	1.231	299	1.663	2.694
Buenos Aires	1.679	561	164	507	133	440	816
Capital Federal	178	66	34	40	17	42	83
Catamarca	157	75	6	22	2	62	63
Córdoba	581	213	33	158	17	141	244
Corrientes	186	90	4	21	3	61	83
Chaco	173	92	8	23	2	54	71
Chubut	62	25	4	16	3	13	27
Entre Ríos	288	125	26	54	10	89	132
Formosa	130	54	7	23	4	38	54
Jujuy	163	94	7	25	4	58	70
La Pampa	82	30	5	12	5	18	43
La Rioja	78	31	4	9	3	18	44
Mendoza	268	115	12	30	16	63	113
Misiones	217	101	16	19	6	74	80
Neuquén	81	39	10	13	8	22	40
Río Negro	103	47	4	14	7	17	44
Salta	211	120	14	18	9	50	83
San Juan	149	87	13	14	10	32	50
San Luis	69	45	5	13	3	26	35
Santa Cruz	31	12	3	8	1	11	17
Santa Fe	676	309	43	130	25	165	274
Santiago del Estero	298	91	11	39	5	107	155
Tierra del Fuego	7	3	1	0	1	0	5
Tucumán	215	137	16	23	5	62	68



CENSO NACIONAL
DE DOCENTES Y
ESTABLECIMIENTOS
EDUCATIVOS '94

Total de establecimientos
*Establecimientos del sector privado con obras de
ampliación en su edificio principal por sectores (*) según
jurisdicción*



116.2

JURISDICCIÓN	TOTAL	SECTORES DE AMPLIACION					
		Aulas	Talleres	Salón de uso múltiple	Laboratorios	Sanitarios	Otros
TOTAL	2.363	1.423	301	616	324	855	978
Buenos Aires	1.182	751	142	316	157	432	478
Capital Federal	156	100	35	45	31	78	65
Catamarca	18	10	2	6	5	7	9
Córdoba	229	108	17	48	18	60	116
Corrientes	23	14	5	5	6	12	9
Chaco	31	20	5	11	9	15	16
Chubut	14	6	4	8	3	3	6
Entre Ríos	92	58	6	15	8	32	32
Formosa	17	10	2	2	1	3	5
Jujuy	12	7	1	2	2	4	6
La Pampa	14	4	2	5	2	6	4
La Rioja	6	5	0	2	1	1	1
Mendoza	42	20	1	11	5	14	23
Misiones	43	24	9	12	9	10	18
Neuquén	16	7	3	2	1	2	9
Rio Negro	30	24	8	7	5	15	8
Salta	33	21	5	8	5	12	10
San Juan	30	18	5	7	3	11	14
San Luis	16	6	2	6	1	10	10
Santa Cruz	6	3	1	2	0	1	2
Santa Fe	235	140	26	69	28	79	93
Santiago del Estero	33	20	4	7	3	11	11
Tierra del Fuego	6	2	1	1	0	1	5
Tucumán	79	45	15	19	21	36	28



CENSO NACIONAL
DE DOCENTES Y
ESTABLECIMIENTOS
EDUCATIVOS '94

Establecimientos que imparten educación común

Establecimientos por número de edificios en los que funcionan según jurisdicción

117

JURISDICCIÓN	TOTAL	EDIFICIOS EN LOS QUE FUNCIONAN			
		1	2	3	Más de 3
TOTAL	33.993	32.785	872	186	150
Buenos Aires	11.325	11.155	143	21	6
Capital Federal	1.450	1.303	56	38	53
Catamarca	562	545	13	4	0
Córdoba	3.680	3.597	72	9	2
Corrientes	1.097	1.071	19	2	5
Chaco	1.303	1.177	107	13	6
Chubut	366	341	15	8	2
Entre Ríos	1.654	1.623	26	5	0
Formosa	661	625	26	3	7
Jujuy	506	498	6	1	1
La Pampa	356	327	10	4	15
La Rioja	490	484	6	0	0
Mendoza	1.057	1.002	50	2	3
Misiones	1.022	954	60	5	3
Neuquén	516	502	12	1	1
Río Negro	567	522	27	11	7
Salta	952	926	20	5	1
San Juan	528	520	7	1	0
San Luis	486	479	7	0	0
Santa Cruz	179	172	7	0	0
Santa Fe	2.705	2.483	134	52	36
Santiago del Estero	1.504	1.471	32	0	1
Tierra del Fuego	85	84	0	1	0
Tucumán	942	924	17	0	1



CENSO NACIONAL
DE DOCENTES Y
ESTABLECIMIENTOS
EDUCATIVOS '94

Establecimientos que imparten educación común
Establecimientos del sector estatal por número de edificios
en los que funcionan según jurisdicción

17.1

JURISDICCIÓN	TOTAL	EDIFICIOS EN LOS QUE FUNCIONAN			
		1	2	3	Más de 3
TOTAL	26.376	25.461	625	154	136
Buenos Aires	7.374	7.268	83	17	6
Capital Federal	764	678	12	27	47
Catamarca	533	519	11	3	0
Córdoba	3.066	3.015	43	7	1
Corrientes	1.021	1.002	13	1	5
Chaco	1.228	1.108	101	13	6
Chubut	299	276	14	7	2
Entre Ríos	1.418	1.391	24	3	0
Formosa	619	588	22	2	7
Jujuy	463	458	3	1	1
La Pampa	305	277	10	3	15
La Rioja	469	467	2	0	0
Mendoza	874	830	41	1	2
Misiones	909	849	52	5	3
Neuquén	466	454	10	1	1
Río Negro	479	445	18	10	6
Salta	814	799	11	3	1
San Juan	464	458	6	0	0
San Luis	446	442	4	0	0
Santa Cruz	152	145	7	0	0
Santa Fe	2.028	1.842	105	49	32
Santiago del Estero	1.405	1.382	23	0	0
Tierra del Fuego	64	63	0	1	0
Tucumán	716	705	10	0	1



CENSO NACIONAL
DE DOCENTES Y
ESTABLECIMIENTOS
EDUCATIVOS '94

Establecimientos que imparten educación común
Establecimientos del sector privado por número de edificios
en los que funcionan según jurisdicción

117.2

JURISDICCIÓN	TOTAL	EDIFICIOS EN LOS QUE FUNCIONAN			
		1	2	3	Más de 3
TOTAL	7.617	7.324	247	32	14
Buenos Aires	3.951	3.887	60	4	0
Capital Federal	686	625	44	11	6
Catamarca	29	26	2	1	0
Córdoba	614	582	29	2	1
Corrientes	76	69	6	1	0
Chaco	75	69	6	0	0
Chubut	67	65	1	1	0
Entre Ríos	236	232	2	2	0
Formosa	42	37	4	1	0
Jujuy	43	40	3	0	0
La Pampa	51	50	0	1	0
La Rioja	21	17	4	0	0
Mendoza	183	172	9	1	1
Misiones	113	105	8	0	0
Neuquén	50	48	2	0	0
Río Negro	88	77	9	1	1
Salta	138	127	9	2	0
San Juan	64	62	1	1	0
San Luis	40	37	3	0	0
Santa Cruz	27	27	0	0	0
Santa Fe	677	641	29	3	4
Santiago del Estero	99	89	9	0	1
Tierra del Fuego	21	21	0	0	0
Tucumán	226	219	7	0	0



CENSO NACIONAL
DE DOCENTES Y
ESTABLECIMIENTOS
EDUCATIVOS '94

Establecimientos que imparten educación común *Establecimientos por tipo de uso del edificio principal* *según jurisdicción.*

118

JURISDICCIÓN	TOTAL	TIPO DE USO					
		Uso exclusivo	Uso compartido				Sin información
			Total	Con otro(s) establecimiento(s) educativo(s)	Con otro(s) organismo(s) o institución(es)	Con otro(s) estab. educativo(s) u otra(s) institución(es)	
TOTAL	33.993	21.861	11.826	9.363	2.064	399	306
Buenos Aires	11.325	6.825	4.369	3.420	787	162	131
Capital Federal	1.450	759	678	455	197	26	13
Catamarca	562	363	192	157	33	2	7
Córdoba	3.680	2.337	1.310	1.115	153	42	33
Corrientes	1.097	876	218	177	33	8	3
Chaco	1.303	992	306	248	48	10	5
Chubut	366	178	184	151	32	1	4
Entre Ríos	1.654	1.177	461	327	102	32	16
Formosa	661	479	180	143	31	6	2
Jujuy	506	357	148	109	35	4	1
La Pampa	356	175	173	147	24	2	8
La Rioja	490	301	180	130	42	8	9
Mendoza	1.057	692	363	289	60	14	2
Misiones	1.022	864	153	97	52	4	5
Neuquén	516	321	185	149	32	4	10
Río Negro	567	294	269	203	56	10	4
Salta	952	683	264	210	49	5	5
San Juan	528	259	265	237	24	4	4
San Luis	486	398	86	71	15	0	2
Santa Cruz	179	67	112	86	20	6	0
Santa Fe	2.705	1.494	1.185	1.016	137	32	26
Santiago del Estero	1.504	1.235	263	221	36	6	6
Tierra del Fuego	85	28	57	50	5	2	0
Tucumán	942	707	225	155	61	9	10



CENSO NACIONAL
DE DOCENTES Y
ESTABLECIMIENTOS
EDUCATIVOS '94

Establecimientos que imparten educación común
Establecimientos del sector estatal por tipo de uso del edificio principal según jurisdicción

118.1

JURISDICCIÓN	TOTAL	TIPO DE USO					
		Uso exclusivo	Uso compartido				Sin información
			Total	Con otro(s) establecimiento(s) educativo(s)	Con otro(s) organismo(s) o institución(es)	Con otro(s) estab. educativo(s) u otra(s) institución(es)	
TOTAL	26.376	17.875	8.300	6.668	1.374	258	201
Buenos Aires	7.374	4.930	2.389	1.837	471	81	55
Capital Federal	764	208	544	431	89	24	12
Catamarca	533	349	177	146	29	2	7
Córdoba	3.066	2.070	974	827	118	29	22
Corrientes	1.021	818	200	166	27	7	3
Chaco	1.228	953	270	215	46	9	5
Chubut	299	123	172	146	25	1	4
Entre Ríos	1.418	1.066	337	242	72	23	15
Formosa	619	447	170	141	23	6	2
Jujuy	463	321	141	106	31	4	1
La Pampa	305	134	163	139	22	2	8
La Rioja	469	286	176	127	41	8	7
Mendoza	874	606	266	221	34	11	2
Misiones	909	782	122	78	41	3	5
Neuquén	466	285	172	138	30	4	9
Río Negro	479	254	222	174	38	10	3
Salta	814	580	230	190	35	5	4
San Juan	464	240	222	201	19	2	2
San Luis	446	364	80	67	13	0	2
Santa Cruz	152	51	101	79	16	6	0
Santa Fe	2.028	1.252	757	664	81	12	19
Santiago del Estero	1.405	1.166	233	211	19	3	6
Tierra del Fuego	64	21	43	41	1	1	0
Tucumán	716	569	139	81	53	5	8



CENSO NACIONAL
DE DOCENTES Y
ESTABLECIMIENTOS
EDUCATIVOS '94

Establecimientos que imparten educación común
Establecimientos del sector privado por tipo de uso del
edificio principal según jurisdicción

118.2

JURISDICCIÓN	TOTAL	TIPO DE USO					
		Uso exclusivo	Uso compartido				Sin información
			Total	Con otro(s) establecimiento(s) educativo(s)	Con otro(s) organismo(s) o institución(es)	Con otro(s) estab. educativo(s) u otra(s) institución(es)	
TOTAL	7.617	3.986	3.526	2.695	690	141	105
Buenos Aires	3.951	1.895	1.980	1.583	316	81	76
Capital Federal	686	551	134	24	108	2	1
Catamarca	29	14	15	11	4	0	0
Córdoba	614	267	336	288	35	13	11
Corrientes	76	58	18	11	6	1	0
Chaco	75	39	36	33	2	1	0
Chubut	67	55	12	5	7	0	0
Entre Ríos	236	111	124	85	30	9	1
Formosa	42	32	10	2	8	0	0
Jujuy	43	36	7	3	4	0	0
La Pampa	51	41	10	8	2	0	0
La Rioja	21	15	4	3	1	0	2
Mendoza	183	86	97	68	26	3	0
Misiones	113	82	31	19	11	1	0
Neuquén	50	36	13	11	2	0	1
Rio Negro	88	40	47	29	18	0	1
Salta	138	103	34	20	14	0	1
San Juan	64	19	43	36	5	2	2
San Luis	40	34	6	4	2	0	0
Santa Cruz	27	16	11	7	4	0	0
Santa Fe	677	242	428	352	56	20	7
Santiago del Estero	99	69	30	10	17	3	0
Tierra del Fuego	21	7	14	9	4	1	0
Tucumán	226	138	86	74	8	4	2



CENSO NACIONAL
DE DOCENTES Y
ESTABLECIMIENTOS
EDUCATIVOS '94

Edificios de establecimientos que imparten educación común Edificios por tipo de tenencia según jurisdicción

119

JURISDICCIÓN	TOTAL	TIPO DE TENENCIA				
		Propio	Alquilado	Cedido/ préstamo	Otra situación	Sin información
TOTAL	30.865	25.388	1.522	2.284	638	1.033
Buenos Aires	9.696	7.928	460	815	235	258
Capital Federal	1.410	979	238	62	43	88
Catamarca	509	436	13	43	6	11
Córdoba	3.209	2.759	100	206	27	117
Corrientes	1.049	889	37	85	23	15
Chaco	1.340	1.132	34	86	23	65
Chubut	330	263	26	17	6	18
Entre Ríos	1.541	1.371	27	93	15	35
Formosa	635	561	7	31	22	14
Jujuy	467	362	26	49	19	11
La Pampa	338	281	9	17	2	29
La Rioja	416	362	13	31	3	7
Mendoza	1.010	803	85	61	11	50
Misiones	1.068	918	23	60	27	40
Neuquén	477	389	12	32	14	30
Río Negro	525	441	27	26	12	19
Salta	897	648	62	113	45	29
San Juan	419	379	12	13	1	14
San Luis	466	389	38	29	2	8
Santa Cruz	149	126	1	16	0	6
Santa Fe	2.539	2.023	147	194	46	129
Santiago del Estero	1.431	1.222	28	130	29	22
Tierra del Fuego	61	49	7	5	0	0
Tucumán	883	678	90	70	27	18



CENSO NACIONAL
DE DOCENTES Y
ESTABLECIMIENTOS
EDUCATIVOS '94

Edificios de establecimientos que imparten educación común

Edificios del sector estatal por tipo de tenencia según jurisdicción

I 19.1

JURISDICCIÓN	TOTAL	TIPO DE TENENCIA				
		Propio	Alquilado	Cedido/ préstamo	Otra situación	Sin información
TOTAL	24.543	20.860	638	1.842	457	746
Buenos Aires	6.662	5.610	147	615	148	142
Capital Federal	652	482	68	25	25	52
Catamarca	482	420	8	39	6	9
Córdoba	2.743	2.395	71	179	16	82
Corrientes	972	840	23	76	20	13
Chaco	1.280	1.095	24	82	21	58
Chubut	261	222	6	16	3	14
Entre Ríos	1.350	1.221	21	71	10	27
Formosa	589	531	2	25	20	11
Jujuy	423	347	5	44	17	10
La Pampa	290	248	2	11	2	27
La Rioja	394	350	7	29	3	5
Mendoza	843	704	47	51	10	31
Misiones	956	836	16	50	22	32
Neuquén	429	356	5	28	12	28
Río Negro	441	390	7	21	8	15
Salta	757	581	11	101	40	24
San Juan	373	348	4	10	1	10
San Luis	426	368	27	24	1	6
Santa Cruz	125	107	0	13	0	5
Santa Fe	2.030	1.652	90	151	24	113
Santiago del Estero	1.327	1.155	17	111	26	18
Tierra del Fuego	46	42	0	4	0	0
Tucumán	692	560	30	66	22	14



CENSO NACIONAL
DE DOCENTES Y
ESTABLECIMIENTOS
EDUCATIVOS '94

Edificios de establecimientos que imparten educación común

Edificios del sector privado por tipo de tenencia según jurisdicción

I 19.2

JURISDICCIÓN	TOTAL	TIPO DE TENENCIA				
		Propio	Alquilado	Cedido/ préstamo	Otra situación	Sin información
TOTAL	6.322	4.528	884	442	181	287
Buenos Aires	3.034	2.318	313	200	87	116
Capital Federal	758	497	170	37	18	36
Catamarca	27	16	5	4	0	2
Córdoba	466	364	29	27	11	35
Corrientes	77	49	14	9	3	2
Chaco	60	37	10	4	2	7
Chubut	69	41	20	1	3	4
Entre Ríos	191	150	6	22	5	8
Formosa	46	30	5	6	2	3
Jujuy	44	15	21	5	2	1
La Pampa	48	33	7	6	0	2
La Rioja	22	12	6	2	0	2
Mendoza	167	99	38	10	1	19
Misiones	112	82	7	10	5	8
Neuquén	48	33	7	4	2	2
Río Negro	84	51	20	5	4	4
Salta	140	67	51	12	5	5
San Juan	46	31	8	3	0	4
San Luis	40	21	11	5	1	2
Santa Cruz	24	19	1	3	0	1
Santa Fe	509	371	57	43	22	16
Santiago del Estero	104	67	11	19	3	4
Tierra del Fuego	15	7	7	1	0	0
Tucumán	191	118	60	4	5	4



CENSO NACIONAL
DE DOCENTES Y
ESTABLECIMIENTOS
EDUCATIVOS '94

Edificios de establecimientos que imparten educación común

Edificios por estado de conservación según jurisdicción

120

JURISDICCIÓN	TOTAL	ESTADO DE CONSERVACION			
		Aceptable	Requiere reparaciones menores	Requiere reparaciones mayores	Sin información
TOTAL	30.865	6.456	16.629	7.696	84
Buenos Aires	9.696	2.467	5.375	1.834	20
Capital Federal	1.410	557	707	145	1
Catamarca	509	56	239	213	1
Córdoba	3.209	808	1.914	483	4
Corrientes	1.049	145	525	375	4
Chaco	1.340	152	606	570	12
Chubut	330	60	193	76	1
Entre Ríos	1.541	260	866	410	5
Formosa	635	89	310	232	4
Jujuy	467	33	192	242	0
La Pampa	338	83	211	44	0
La Rioja	416	72	197	145	2
Mendoza	1.010	214	530	264	2
Misiones	1.068	165	561	341	1
Neuquén	477	76	287	110	4
Río Negro	525	94	316	115	0
Salta	897	112	398	379	8
San Juan	419	66	236	117	0
San Luis	466	143	204	118	1
Santa Cruz	149	23	96	30	0
Santa Fe	2.539	446	1.521	564	8
Santiago del Estero	1.431	169	673	585	4
Tierra del Fuego	61	19	35	7	0
Tucumán	883	147	437	297	2



CENSO NACIONAL
DE DOCENTES Y
ESTABLECIMIENTOS
EDUCATIVOS '94

Edificios de establecimientos que imparten educación común
Edificios del sector estatal por estado de conservación según
jurisdicción

I 20.1

JURISDICCIÓN	TOTAL	ESTADO DE CONSERVACION			
		Aceptable	Requiere reparaciones menores	Requiere reparaciones mayores	Sin información
TOTAL	24.543	3.501	13.645	7.317	80
Buenos Aires	6.662	953	3.976	1.716	17
Capital Federal	652	92	430	129	1
Catamarca	482	46	225	210	1
Córdoba	2.743	609	1.678	452	4
Corrientes	972	119	482	367	4
Chaco	1.280	123	580	565	12
Chubut	261	28	160	72	1
Entre Ríos	1.350	207	760	378	5
Formosa	589	74	286	225	4
Jujuy	423	12	173	238	0
La Pampa	290	66	181	43	0
La Rioja	394	62	190	140	2
Mendoza	843	132	455	254	2
Misiones	956	135	499	321	1
Neuquén	429	62	256	107	4
Río Negro	441	56	273	112	0
Salta	757	53	331	365	8
San Juan	373	36	220	117	0
San Luis	426	127	185	113	1
Santa Cruz	125	15	82	28	0
Santa Fe	2.030	280	1.238	505	7
Santiago del Estero	1.327	139	615	569	4
Tierra del Fuego	46	14	26	6	0
Tucumán	692	61	344	285	2



CENSO NACIONAL
DE DOCENTES Y
ESTABLECIMIENTOS
EDUCATIVOS '94

Edificios de establecimientos que imparten educación común
Edificios del sector privado por estado de conservación según jurisdicción

120.2

JURISDICCIÓN	TOTAL	ESTADO DE CONSERVACION			
		Aceptable	Requiere reparaciones menores	Requiere reparaciones mayores	Sin información
TOTAL	6.322	2.955	2.984	379	4
Buenos Aires	3.034	1.514	1.399	118	3
Capital Federal	758	465	277	16	0
Catamarca	27	10	14	3	0
Córdoba	466	199	236	31	0
Corrientes	77	26	43	8	0
Chaco	60	29	26	5	0
Chubut	69	32	33	4	0
Entre Ríos	191	53	106	32	0
Formosa	46	15	24	7	0
Jujuy	44	21	19	4	0
La Pampa	48	17	30	1	0
La Rioja	22	10	7	5	0
Mendoza	167	82	75	10	0
Misiones	112	30	62	20	0
Neuquén	48	14	31	3	0
Río Negro	84	38	43	3	0
Salta	140	59	67	14	0
San Juan	46	30	16	0	0
San Luis	40	16	19	5	0
Santa Cruz	24	8	14	2	0
Santa Fe	509	166	283	59	1
Santiago del Estero	104	30	58	16	0
Tierra del Fuego	15	5	9	1	0
Tucumán	191	86	93	12	0



CENSO NACIONAL
DE DOCENTES Y
ESTABLECIMIENTOS
EDUCATIVOS '94

Edificios de establecimientos que imparten educación común Edificios por posibilidad de ampliación según jurisdicción

I 21

JURISDICCIÓN	TOTAL	POSIBILIDADES DE AMPLIACION				
		En el mismo terreno	En un terreno próximo	En ambos	Sin posibilidad	Sin información
TOTAL	30.865	22.667	1.753	526	4.942	977
Buenos Aires	9.696	6.456	795	266	1.954	225
Capital Federal	1.410	697	142	52	436	83
Catamarca	509	438	13	3	47	8
Córdoba	3.209	2.399	162	37	488	123
Corrientes	1.049	895	37	2	99	16
Chaco	1.340	1.085	41	11	136	67
Chubut	330	252	12	4	45	17
Entre Ríos	1.541	1.252	46	16	194	33
Formosa	635	541	14	10	56	14
Jujuy	467	354	39	6	59	9
La Pampa	338	271	5	0	37	25
La Rioja	416	333	18	1	58	6
Mendoza	1.010	674	62	14	205	55
Misiones	1.068	912	27	5	88	36
Neuquén	477	349	18	3	80	27
Río Negro	525	386	31	6	84	18
Salta	897	694	44	9	120	30
San Juan	419	356	6	3	41	13
San Luis	466	362	18	3	76	7
Santa Cruz	149	109	10	0	23	7
Santa Fe	2.539	1.893	134	57	336	119
Santiago del Estero	1.431	1.243	29	4	132	23
Tierra del Fuego	61	32	2	0	27	0
Tucumán	883	684	48	14	121	16

Edificios de establecimientos que imparten educación común
Edificios del sector estatal por posibilidad de ampliación según jurisdicción

I 21.1

JURISDICCIÓN	TOTAL	POSIBILIDADES DE AMPLIACION				
		En el mismo terreno	En un terreno próximo	En ambos	Sin posibilidad	Sin información
TOTAL	24.543	18.816	1.140	289	3.581	717
Buenos Aires	6.662	4.621	473	120	1.324	124
Capital Federal	652	316	55	32	199	50
Catamarca	482	421	11	0	43	7
Córdoba	2.743	2.107	122	23	401	90
Corrientes	972	838	32	2	87	13
Chaco	1.280	1.040	38	6	134	62
Chubut	261	207	8	3	29	14
Entre Ríos	1.350	1.112	30	10	173	25
Formosa	589	514	13	7	44	11
Jujuy	423	326	34	5	50	8
La Pampa	290	233	4	0	29	24
La Rioja	394	321	17	1	51	4
Mendoza	843	590	42	11	164	36
Misiones	956	826	20	3	78	29
Neuquén	429	314	17	3	70	25
Río Negro	441	327	25	5	70	14
Salta	757	615	33	2	82	25
San Juan	373	330	5	2	27	9
San Luis	426	337	16	2	66	5
Santa Cruz	125	93	8	0	18	6
Santa Fe	2.030	1.569	89	43	224	105
Santiago del Estero	1.327	1.175	20	3	110	19
Tierra del Fuego	46	23	1	0	22	0
Tucumán	692	561	27	6	86	12



CENSO NACIONAL
DE DOCENTES Y
ESTABLECIMIENTOS
EDUCATIVOS '94

Edificios de establecimientos que imparten educación común
Edificios del sector privado por posibilidad de ampliación
según jurisdicción

121.2

JURISDICCIÓN	TOTAL	POSIBILIDADES DE AMPLIACION				
		En el mismo terreno	En un terreno próximo	En ambos	Sin posibilidad	Sin información
TOTAL	6.322	3.851	613	237	1.361	260
Buenos Aires	3.034	1.835	322	146	630	101
Capital Federal	758	381	87	20	237	33
Catamarca	27	17	2	3	4	1
Córdoba	466	292	40	14	87	33
Corrientes	77	57	5	0	12	3
Chaco	60	45	3	5	2	5
Chubut	69	45	4	1	16	3
Entre Ríos	191	140	16	6	21	8
Formosa	46	27	1	3	12	3
Jujuy	44	28	5	1	9	1
La Pampa	48	38	1	0	8	1
La Rioja	22	12	1	0	7	2
Mendoza	167	84	20	3	41	19
Misiones	112	86	7	2	10	7
Neuquén	48	35	1	0	10	2
Río Negro	84	59	6	1	14	4
Salta	140	79	11	7	38	5
San Juan	46	26	1	1	14	4
San Luis	40	25	2	1	10	2
Santa Cruz	24	16	2	0	5	1
Santa Fe	509	324	45	14	112	14
Santiago del Estero	104	68	9	1	22	4
Tierra del Fuego	15	9	1	0	5	0
Tucumán	191	123	21	8	35	4



CENSO NACIONAL
DE DOCENTES Y
ESTABLECIMIENTOS
EDUCATIVOS '94

Edificios de establecimientos que imparten educación común
Edificios con establecimientos del nivel de enseñanza primario
por posibilidad de ampliación según jurisdicción

1 22

JURISDICCIÓN	TOTAL	POSIBILIDADES DE AMPLIACION				
		En el mismo terreno	En un terreno próximo	En ambos	Sin posibilidad	Sin información
TOTAL	13.204	10.672	497	133	1.690	212
Buenos Aires	4.331	3.220	277	86	693	55
Capital Federal	182	95	13	10	63	1
Catamarca	279	248	7	0	24	0
Córdoba	1.601	1.327	43	10	197	24
Corrientes	569	497	16	0	51	5
Chaco	908	768	19	2	85	34
Chubut	90	76	0	1	10	3
Entre Ríos	789	662	11	0	109	7
Formosa	372	329	11	3	23	6
Jujuy	159	126	10	1	21	1
La Pampa	88	71	2	0	9	6
La Rioja	267	220	13	1	32	1
Mendoza	95	72	2	1	16	4
Misiones	384	344	3	1	28	8
Neuquén	210	172	4	1	29	4
Río Negro	165	132	7	3	23	0
Salta	350	303	14	0	31	2
San Juan	76	69	1	0	4	2
San Luis	260	213	2	0	45	0
Santa Cruz	45	35	3	0	7	0
Santa Fe	807	662	18	11	79	37
Santiago del Estero	972	879	13	1	70	9
Tierra del Fuego	13	4	0	0	9	0
Tucumán	192	148	8	1	32	3



CENSO NACIONAL
DE DOCENTES Y
ESTABLECIMIENTOS
EDUCATIVOS '94

Edificios de establecimientos que imparten educación común
Edificios con establecimientos del sector estatal y nivel de
enseñanza primario por posibilidad de ampliación según
jurisdicción

I 22.1

JURISDICCIÓN	TOTAL	POSIBILIDADES DE AMPLIACION				
		En el mismo terreno	En un terreno próximo	En ambos	Sin posibilidad	Sin información
TOTAL	12.500	10.200	431	99	1.578	192
Buenos Aires	3.812	2.877	226	57	615	37
Capital Federal	146	72	8	7	58	1
Catamarca	279	248	7	0	24	0
Córdoba	1.585	1.319	43	8	192	23
Corrientes	562	492	15	0	50	5
Chaco	898	759	18	2	85	34
Chubut	84	71	0	1	9	3
Entre Ríos	767	647	10	0	103	7
Formosa	368	325	11	3	23	6
Jujuy	159	126	10	1	21	1
La Pampa	87	70	2	0	9	6
La Rioja	265	218	13	1	32	1
Mendoza	94	71	2	1	16	4
Misiones	377	337	3	1	28	8
Neuquén	204	168	4	1	27	4
Río Negro	161	130	6	3	22	0
Salta	345	298	14	0	31	2
San Juan	75	69	1	0	3	2
San Luis	259	213	2	0	44	0
Santa Cruz	42	32	3	0	7	0
Santa Fe	778	642	15	11	73	37
Santiago del Estero	960	869	12	1	69	9
Tierra del Fuego	12	3	0	0	9	0
Tucumán	181	144	6	1	28	2



CENSO NACIONAL
DE DOCENTES Y
ESTABLECIMIENTOS
EDUCATIVOS '94

Edificios de establecimientos que imparten educación común

Edificios con establecimientos del sector privado y nivel de enseñanza primario por posibilidad de ampliación según jurisdicción

I 22.2

JURISDICCIÓN	TOTAL	POSIBILIDADES DE AMPLIACION				
		En el mismo terreno	En un terreno próximo	En ambos	Sin posibilidad	Sin información
TOTAL	704	472	66	34	112	20
Buenos Aires	519	343	51	29	78	18
Capital Federal	36	23	5	3	5	0
Catamarca	0	0	0	0	0	0
Córdoba	16	8	0	2	5	1
Corrientes	7	5	1	0	1	0
Chaco	10	9	1	0	0	0
Chubut	6	5	0	0	1	0
Entre Ríos	22	15	1	0	6	0
Formosa	4	4	0	0	0	0
Jujuy	0	0	0	0	0	0
La Pampa	1	1	0	0	0	0
La Rioja	2	2	0	0	0	0
Mendoza	1	1	0	0	0	0
Misiones	7	7	0	0	0	0
Neuquén	6	4	0	0	2	0
Río Negro	4	2	1	0	1	0
Salta	5	5	0	0	0	0
San Juan	1	0	0	0	1	0
San Luis	1	0	0	0	1	0
Santa Cruz	3	3	0	0	0	0
Santa Fe	29	20	3	0	6	0
Santiago del Estero	12	10	1	0	1	0
Tierra del Fuego	1	1	0	0	0	0
Tucumán	11	4	2	0	4	1



CENSO NACIONAL
DE DOCENTES Y
ESTABLECIMIENTOS
EDUCATIVOS '94

Alumnos



Total de alumnos
Alumnos por sector según jurisdicción

A1

JURISDICCION	TOTAL	SECTOR	
		Estatat	Privado
TOTAL	8.890.679	6.723.299	2.167.380
Buenos Aires	3.226.816	2.241.199	985.617
Capital Federal	654.923	359.351	295.572
Catamarca	89.186	80.667	8.519
Córdoba	720.512	516.791	203.721
Corrientes	246.800	223.134	23.666
Chaco	262.552	243.597	18.955
Chubut	108.946	95.383	13.563
Entre Ríos	296.684	233.808	62.876
Formosa	141.400	130.217	11.183
Jujuy	177.793	162.681	15.112
La Pampa	69.102	61.067	8.035
La Rioja	73.534	67.891	5.643
Mendoza	374.729	314.977	59.752
Misiones	248.480	208.847	39.633
Neuquén	132.193	121.979	10.214
Río Negro	157.356	136.899	20.457
Salta	281.875	238.396	43.479
San Juan	150.074	131.097	18.977
San Luis	83.066	72.253	10.813
Santa Cruz	55.895	48.072	7.823
Santa Fe	782.473	581.474	200.999
Santiago del Estero	212.174	186.112	26.062
Tierra del Fuego	26.218	23.328	2.890
Tucumán	317.898	244.079	73.819

Total de alumnos

Alumnos por nivel de enseñanza según jurisdicción



JURISDICCION	TOTAL	NIVEL DE ENSEÑANZA				
		Inicial	Primario	Medio	Superior no universitario	Otros (*)
TOTAL	8.890.679	1.009.610	5.180.713	2.307.821	329.072	63.463
Buenos Aires	3.226.816	435.741	1.828.505	826.293	112.791	23.486
Capital Federal	654.923	78.329	297.592	223.422	45.866	9.714
Catamarca	89.186	7.511	55.026	22.042	2.994	1,613
Córdoba	720.512	75.083	402.940	210.753	27.448	4.288
Corrientes	246.800	23.038	164.494	51.157	7.821	290
Chaco	262.552	22.439	177.378	54.955	7.072	708
Chubut	108.946	11.462	65.651	28.504	1.979	1.350
Entre Ríos	296.684	29.933	176.488	76.193	13.091	979
Formosa	141.400	11.808	93.863	30.208	4.919	602
Jujuy	177.793	14.134	103.835	51.044	8.613	167
La Pampa	69.102	6.460	42.471	18.384	1.451	336
La Rioja	73.534	9.022	42.356	19.499	2.510	147
Mendoza	374.729	35.524	236.017	93.882	8.876	430
Misiones	248.480	21.850	171.095	47.134	5.823	2.578
Neuquén	132.193	14.207	78.022	36.008	3.234	722
Río Negro	157.356	16.647	96.815	39.723	3.005	1.166
Salta	281.875	22.662	172.106	77.602	8.703	802
San Juan	150.074	14.237	92.536	39.203	3.316	782
San Luis	83.066	10.063	49.742	20.533	1.924	804
Santa Cruz	55.895	7.618	29.480	14.393	1.773	2.631
Santa Fe	782.473	86.519	454.013	199.992	37.381	4.568
Santiago del Estero	212.174	22.678	139.263	41.208	7.425	1.600
Tierra del Fuego	26.218	4.287	14.217	6.864	827	23
Tucumán	317.898	28.358	196.808	78.825	10.230	3.677

Total de alumnos
Alumnos del sector estatal por nivel de enseñanza según jurisdicción



A 2.1

JURISDICCION	TOTAL	NIVEL DE ENSEÑANZA				
		Inicial	Primario	Medio	Superior no universitario	Otros (*)
TOTAL	6.723.299	691.814	4.117.763	1.622.728	235.740	55.254
Buenos Aires	2.241.199	259.349	1.319.182	553.176	89.372	20.120
Capital Federal	359.351	38.838	172.546	116.454	22.528	8.985
Catamarca	80.667	6.446	51.126	18.967	2.515	1.613
Córdoba	516.791	57.087	315.885	126.236	14.032	3.551
Corrientes	223.134	19.962	152.418	43.800	6.664	290
Chaco	243.597	20.698	165.753	50.170	6.268	708
Chubut	95.383	9.261	58.373	24.571	1.828	1.350
Entre Ríos	233.808	21.084	142.459	59.231	10.379	655
Formosa	130.217	9.588	88.032	27.882	4.113	602
Jujuy	162.681	12.384	96.895	46.227	7.150	25
La Pampa	61.067	5.583	39.995	14.296	873	320
La Rioja	67.891	8.069	39.576	17.738	2.361	147
Mendoza	314.977	30.180	210.063	69.840	4.732	162
Misiones	208.847	17.279	149.026	37.666	3.102	1.774
Neuquén	121.979	12.667	72.351	33.291	3.122	548
Río Negro	136.899	13.651	85.516	33.921	2.700	1.111
Salta	238.396	18.807	149.624	62.763	6.400	802
San Juan	131.097	11.772	82.861	32.852	2.868	744
San Luis	72.253	8.465	44.263	17.034	1.728	763
Santa Cruz	48.072	6.607	25.097	12.848	1.473	2.047
Santa Fe	581.474	59.037	350.866	139.413	27.993	4.165
Santiago del Estero	186.112	19.539	128.104	30.999	6.286	1.184
Tierra del Fuego	23.328	3.742	13.012	5.855	696	23
Tucumán	244.079	21.719	164.740	47.498	6.557	3.565

Total de alumnos
Alumnos del sector privado por nivel de enseñanza según jurisdicción



A2.2

JURISDICCION	TOTAL	NIVEL DE ENSEÑANZA				
		Inicial	Primario	Medio	Superior no universitario	Otros (*)
TOTAL	2.167.380	317.796	1.062.950	685.093	93.332	8.209
Buenos Aires	985.617	176.392	509.323	273.117	23.419	3.366
Capital Federal	295.572	39.491	125.046	106.968	23.338	729
Catamarca	8.519	1.065	3.900	3.075	479	0
Córdoba	203.721	17.996	87.055	84.517	13.416	737
Corrientes	23.666	3.076	12.076	7.357	1.157	0
Chaco	18.955	1.741	11.625	4.785	804	0
Chubut	13.563	2.201	7.278	3.933	151	0
Entre Ríos	62.876	8.849	34.029	16.962	2.712	324
Formosa	11.183	2.220	5.831	2.326	806	0
Jujuy	15.112	1.750	6.940	4.817	1.463	142
La Pampa	8.035	877	2.476	4.088	578	16
La Rioja	5.643	953	2.780	1.761	149	0
Mendoza	59.752	5.344	25.954	24.042	4.144	268
Misiones	39.633	4.571	22.069	9.468	2.721	804
Neuquén	10.214	1.540	5.671	2.717	112	174
Río Negro	20.457	2.996	11.299	5.802	305	55
Salta	43.479	3.855	22.482	14.839	2.303	0
San Juan	18.977	2.465	9.675	6.351	448	38
San Luis	10.813	1.598	5.479	3.499	196	41
Santa Cruz	7.823	1.011	4.383	1.545	300	584
Santa Fe	200.999	27.482	103.147	60.579	9.388	403
Santiago del Estero	26.062	3.139	11.159	10.209	1.139	416
Tierra del Fuego	2.890	545	1.205	1.009	131	0
Tucumán	73.819	6.639	32.068	31.327	3.673	112

Alumnos en educación común

Alumnos por sector según jurisdicción

A3

JURISDICCION	TOTAL	SECTOR	
		Estatad	Privado
TOTAL	8.420.477	6.286.118	2.134.359
Buenos Aires	3.091.375	2.114.288	977.087
Capital Federal	607.406	316.526	290.880
Catamarca	83.170	74.872	8.298
Córdoba	684.411	485.204	199.207
Corrientes	237.607	214.435	23.172
Chaco	245.070	226.501	18.569
Chubut	101.279	87.824	13.455
Entre Ríos	276.042	215.214	60.828
Formosa	132.915	121.732	11.183
Jujuy	168.034	153.217	14.817
La Pampa	64.163	56.456	7.707
La Rioja	70.343	64.700	5.643
Mendoza	353.736	295.160	58.576
Misiones	236.058	197.984	38.074
Neuquén	122.367	112.781	9.586
Río Negro	146.420	126.625	19.795
Salta	266.250	223.129	43.121
San Juan	141.506	123.374	18.132
San Luis	78.521	67.791	10.730
Santa Cruz	47.605	40.632	6.973
Santa Fe	732.731	535.672	197.059
Santiago del Estero	203.786	178.217	25.569
Tierra del Fuego	24.095	21.205	2.890
Tucumán	305.587	232.579	73.008

Alumnos en educación común

Alumnos por nivel de enseñanza según jurisdicción

A4

JURISDICCION	TOTAL	NIVEL DE ENSEÑANZA			
		Inicial	Primario	Medio	Superior no universitario
TOTAL	8.420.477	998.629	4.979.190	2.144.372	298.286
Buenos Aires	3.091.375	432.665	1.771.113	788.486	99.111
Capital Federal	607.406	77.720	284.006	206.680	39.000
Catamarca	83.170	7.447	52.257	20.572	2.894
Córdoba	684.411	74.046	390.436	193.325	26.604
Corrientes	237.607	22.960	159.103	48.059	7.485
Chaco	245.070	21.978	165.418	50.689	6.985
Chubut	101.279	11.386	62.432	25.938	1.523
Entre Ríos	276.042	28.934	165.557	69.266	12.285
Formosa	132.915	11.707	89.670	27.480	4.058
Jujuy	168.034	13.916	101.666	44.499	7.953
La Pampa	64.163	6.362	40.130	16.302	1.369
La Rioja	70.343	8.935	41.777	17.341	2.290
Mendoza	353.736	34.810	223.788	86.769	8.369
Misiones	236.058	21.684	164.258	44.461	5.655
Neuquén	122.367	14.083	74.314	31.812	2.158
Río Negro	146.420	16.461	92.002	35.433	2.524
Salta	266.250	22.355	166.135	70.306	7.454
San Juan	141.506	13.923	89.214	35.053	3.316
San Luis	78.521	10.010	47.837	18.967	1.707
Santa Cruz	47.605	7.553	27.181	12.175	696
Santa Fe	732.731	84.952	429.235	181.497	37.047
Santiago del Estero	203.786	22.678	135.497	38.430	7.181
Tierra del Fuego	24.095	4.242	13.692	5.334	827
Tucumán	305.587	27.822	192.472	75.498	9.795

Alumnos en educación común
Alumnos del sector estatal por nivel de enseñanza según jurisdicción

A 4.1

JURISDICCION	TOTAL	NIVEL DE ENSEÑANZA			
		Inicial	Primario	Medio	Superior no universitario
TOTAL	6.286.118	682.588	3.927.819	1.468.408	207.303
Buenos Aires	2.114.288	256.640	1.264.084	517.017	76.547
Capital Federal	316.526	38.436	160.384	101.440	16.266
Catamarca	74.872	6.382	48.414	17.561	2.515
Córdoba	485.204	56.384	305.289	110.343	13.188
Corrientes	214.435	19.884	147.334	40.841	6.376
Chaco	226.501	20.237	154.179	45.904	6.181
Chubut	87.824	9.185	55.262	22.005	1.372
Entre Ríos	215.214	20.563	132.678	52.400	9.573
Formosa	121.732	9.487	83.839	25.154	3.252
Jujuy	153.217	12.201	94.770	39.756	6.490
La Pampa	56.456	5.487	37.711	12.385	873
La Rioja	64.700	7.982	38.997	15.580	2.141
Mendoza	295.160	29.492	198.137	62.881	4.650
Misiones	197.984	17.123	142.816	35.111	2.934
Neuquén	112.781	12.577	69.063	29.095	2.046
Río Negro	126.625	13.465	81.032	29.794	2.334
Salta	223.129	18.557	143.910	55.467	5.195
San Juan	123.374	11.458	79.574	29.474	2.868
San Luis	67.791	8.432	42.380	15.468	1.511
Santa Cruz	40.632	6.542	22.999	10.695	396
Santa Fe	535.672	57.626	327.438	122.873	27.735
Santiago del Estero	178.217	19.539	124.415	28.221	6.042
Tierra del Fuego	21.205	3.697	12.487	4.325	696
Tucumán	232.579	21.212	160.627	44.618	6.122

Alumnos en educación común
Alumnos del sector privado por nivel de enseñanza según jurisdicción

A4.2

JURISDICCION	TOTAL	NIVEL DE ENSEÑANZA			
		Inicial	Primario	Medio	Superior no universitario
TOTAL	2.134.359	316.041	1.051.371	675.964	90.983
Buenos Aires	977.087	176.025	507.029	271.469	22.564
Capital Federal	290.880	39.284	123.622	105.240	22.734
Catamarca	8.298	1.065	3.843	3.011	379
Córdoba	199.207	17.662	85.147	82.982	13.416
Corrientes	23.172	3.076	11.769	7.218	1.109
Chaco	18.569	1.741	11.239	4.785	804
Chubut	13.455	2.201	7.170	3.933	151
Entre Ríos	60.828	8.371	32.879	16.866	2.712
Formosa	11.183	2.220	5.831	2.326	806
Jujuy	14.817	1.715	6.896	4.743	1.463
La Pampa	7.707	875	2.419	3.917	496
La Rioja	5.643	953	2.780	1.761	149
Mendoza	58.576	5.318	25.651	23.888	3.719
Misiones	38.074	4.561	21.442	9.350	2.721
Neuquén	9.586	1.506	5.251	2.717	112
Río Negro	19.795	2.996	10.970	5.639	190
Salta	43.121	3.798	22.225	14.839	2.259
San Juan	18.132	2.465	9.640	5.579	448
San Luis	10.730	1.578	5.457	3.499	196
Santa Cruz	6.973	1.011	4.182	1.480	300
Santa Fe	197.059	27.326	101.797	58.624	9.312
Santiago del Estero	25.569	3.139	11.082	10.209	1.139
Tierra del Fuego	2.890	545	1.205	1.009	131
Tucumán	73.008	6.610	31.845	30.880	3.673

Alumnos en educación común
Alumnos del nivel de enseñanza inicial por ciclo según jurisdicción

A5

JURISDICCION	TOTAL	CICLO		
		1°	2°	3°
TOTAL	998.629	132.791	277.683	588.155
Buenos Aires	432.665	98.970	142.593	191.102
Capital Federal	77.720	14.515	28.309	34.896
Catamarca	7.447	210	1.185	6.052
Córdoba	74.046	1.129	19.963	52.954
Corrientes	22.960	1.084	5.056	16.820
Chaco	21.978	778	4.558	16.642
Chubut	11.386	944	2.655	7.787
Entre Ríos	28.934	1.175	6.149	21.610
Formosa	11.707	385	2.157	9.165
Jujuy	13.916	314	1.178	12.424
La Pampa	6.362	160	358	5.844
La Rioja	8.935	661	2.909	5.365
Mendoza	34.810	844	1.734	32.232
Misiones	21.684	286	1.990	19.408
Neuquén	14.083	724	3.215	10.144
Río Negro	16.461	1.140	3.409	11.912
Salta	22.355	340	2.008	20.007
San Juan	13.923	78	1.489	12.356
San Luis	10.010	496	3.540	5.974
Santa Cruz	7.553	137	3.317	4.099
Santa Fe	84.952	5.999	26.867	52.086
Santiago del Estero	22.678	1.533	9.108	12.037
Tierra del Fuego	4.242	175	1.665	2.402
Tucumán	27.822	714	2.271	24.837

Alumnos en educación común
Alumnos del sector estatal y nivel de enseñanza inicial por
ciclo según jurisdicción

A5.1

JURISDICCION	TOTAL	CICLO		
		1°	2°	3°
TOTAL	682.588	78.327	175.749	428.512
Buenos Aires	256.640	61.805	84.927	109.908
Capital Federal	38.436	6.183	14.545	17.708
Catamarca	6.382	108	797	5.477
Córdoba	56.384	435	15.282	40.667
Corrientes	19.884	760	4.058	15.066
Chaco	20.237	626	4.140	15.471
Chubut	9.185	323	1.930	6.932
Entre Ríos	20.563	494	3.587	16.482
Formosa	9.487	81	1.351	8.055
Jujuy	12.201	194	684	11.323
La Pampa	5.487	2	11	5.474
La Rioja	7.982	537	2.577	4.868
Mendoza	29.492	456	807	28.229
Misiones	17.123	117	892	16.114
Neuquén	12.577	503	2.729	9.345
Río Negro	13.465	678	2.501	10.286
Salta	18.557	254	1.264	17.039
San Juan	11.458	32	772	10.654
San Luis	8.432	353	2.896	5.183
Santa Cruz	6.542	24	2.918	3.600
Santa Fe	57.626	2.958	16.693	37.975
Santiago del Estero	19.539	1.152	7.901	10.486
Tierra del Fuego	3.697	18	1.510	2.169
Tucumán	21.212	234	977	20.001

Alumnos en educación común
Alumnos del sector privado y nivel de enseñanza inicial por
ciclo según jurisdicción

A 5.2

JURISDICCION	TOTAL	CICLO		
		1°	2°	3°
TOTAL	316.041	54.464	101.934	159.643
Buenos Aires	176.025	37.165	57.666	81.194
Capital Federal	39.284	8.332	13.764	17.188
Catamarca	1.065	102	388	575
Córdoba	17.662	694	4.681	12.287
Corrientes	3.076	324	998	1.754
Chaco	1.741	152	418	1.171
Chubut	2.201	621	725	855
Entre Ríos	8.371	681	2.562	5.128
Formosa	2.220	304	806	1.110
Jujuy	1.715	120	494	1.101
La Pampa	875	158	347	370
La Rioja	953	124	332	497
Mendoza	5.318	388	927	4.003
Misiones	4.561	169	1.098	3.294
Neuquén	1.506	221	486	799
Río Negro	2.996	462	908	1.626
Salta	3.798	86	744	2.968
San Juan	2.465	46	717	1.702
San Luis	1.578	143	644	791
Santa Cruz	1.011	113	399	499
Santa Fe	27.326	3.041	10.174	14.111
Santiago del Estero	3.139	381	1.207	1.551
Tierra del Fuego	545	157	155	233
Tucumán	6.610	480	1.294	4.836

Alumnos en educación común
Alumnos del nivel de enseñanza inicial por tipo de sección
según jurisdicción

A6

JURISDICCION	TOTAL	TIPO DE SECCION	
		Independiente	Múltiple
TOTAL	998.629	909.800	88.829
Buenos Aires	432.665	373.367	59.298
Capital Federal	77.720	74.964	2.756
Catamarca	7.447	7.337	110
Córdoba	74.046	70.528	3.518
Corrientes	22.960	21.086	1.874
Chaco	21.978	20.015	1.963
Chubut	11.386	10.575	811
Entre Ríos	28.934	27.263	1.671
Formosa	11.707	11.069	638
Jujuy	13.916	13.598	318
La Pampa	6.362	6.192	170
La Rioja	8.935	8.861	74
Mendoza	34.810	33.958	852
Misiones	21.684	21.449	235
Neuquén	14.083	13.537	546
Río Negro	16.461	15.241	1.220
Salta	22.355	21.253	1.102
San Juan	13.923	13.061	862
San Luis	10.010	9.311	699
Santa Cruz	7.553	7.454	99
Santa Fe	84.952	79.674	5.278
Santiago del Estero	22.678	19.924	2.754
Tierra del Fuego	4.242	4.177	65
Tucumán	27.822	25.906	1.916

Alumnos en educación común
Alumnos del sector estatal y nivel de enseñanza inicial
por tipo de sección según jurisdicción

A6.1

JURISDICCION	TOTAL	TIPO DE SECCION	
		Independiente	Múltiple
TOTAL	682.588	620.533	62.055
Buenos Aires	256.640	220.726	35.914
Capital Federal	38.436	36.182	2.254
Catamarca	6.382	6.272	110
Córdoba	56.384	53.130	3.254
Corrientes	19.884	18.128	1.756
Chaco	20.237	18.351	1.886
Chubut	9.185	8.696	489
Entre Ríos	20.563	19.002	1.561
Formosa	9.487	8.957	530
Jujuy	12.201	11.909	292
La Pampa	5.487	5.341	146
La Rioja	7.982	7.908	74
Mendoza	29.492	28.730	762
Misiones	17.123	16.914	209
Neuquén	12.577	12.156	421
Río Negro	13.465	12.523	942
Salta	18.557	17.853	704
San Juan	11.458	10.677	781
San Luis	8.432	7.780	652
Santa Cruz	6.542	6.472	70
Santa Fe	57.626	52.665	4.961
Santiago del Estero	19.539	16.860	2.679
Tierra del Fuego	3.697	3.680	17
Tucumán	21.212	19.621	1.591

Alumnos en educación común
Alumnos del sector privado y nivel de enseñanza inicial
por tipo de sección según jurisdicción

A 6 . 2

JURISDICCION	TOTAL	TIPO DE SECCION	
		Independiente	Múltiple
TOTAL	316.041	289.267	26.774
Buenos Aires	176.025	152.641	23.384
Capital Federal	39.284	38.782	502
Catamarca	1.065	1.065	0
Córdoba	17.662	17.398	264
Corrientes	3.076	2.958	118
Chaco	1.741	1.664	77
Chubut	2.201	1.879	322
Entre Ríos	8.371	8.261	110
Formosa	2.220	2.112	108
Jujuy	1.715	1.689	26
La Pampa	875	851	24
La Rioja	953	953	0
Mendoza	5.318	5.228	90
Misiones	4.561	4.535	26
Neuquén	1.506	1.381	125
Río Negro	2.996	2.718	278
Salta	3.798	3.400	398
San Juan	2.465	2.384	81
San Luis	1.578	1.531	47
Santa Cruz	1.011	982	29
Santa Fe	27.326	27.009	317
Santiago del Estero	3.139	3.064	75
Tierra del Fuego	545	497	48
Tucumán	6.610	6.285	325

Alumnos en educación común
Promedio de alumnos por sección independiente del nivel de enseñanza inicial por ciclo según jurisdicción

A7

JURISDICCION	TOTAL	CICLO		
		1°	2°	3°
TOTAL	24,2	22,3	24,1	24,6
Buenos Aires	26,6	24,9	26,6	27,4
Capital Federal	20,2	17,5	19,9	21,8
Catamarca	20,2	15,0	21,2	20,2
Córdoba	24,3	16,4	24,8	24,4
Corrientes	22,3	16,8	20,9	23,3
Chaco	22,7	18,1	21,3	23,3
Chubut	18,5	14,0	17,7	19,8
Entre Ríos	23,6	19,6	23,7	23,8
Formosa	22,8	18,5	20,6	23,8
Jujuy	22,3	16,3	21,9	22,5
La Pampa	16,7	9,9	17,5	17,3
La Rioja	24,6	20,0	24,5	25,4
Mendoza	22,5	13,3	17,9	23,0
Misiones	23,3	17,1	24,2	23,3
Neuquén	21,5	17,6	21,1	22,0
Río Negro	21,5	15,5	21,0	22,6
Salta	26,0	17,1	23,1	26,4
San Juan	21,1	11,3	20,5	21,2
San Luis	24,2	17,2	23,5	25,6
Santa Cruz	21,9	16,0	21,3	22,7
Santa Fe	24,7	19,5	24,5	25,6
Santiago del Estero	23,3	19,7	23,0	24,1
Tierra del Fuego	21,9	13,9	21,6	23,0
Tucumán	23,2	14,3	17,4	24,1

Alumnos en educación común
Promedio de alumnos por sección independiente del sector
estatal y nivel de enseñanza inicial por ciclo según jurisdicción

A7.1

JURISDICCION	TOTAL	CICLO		
		1°	2°	3°
TOTAL	24,7	24,7	24,9	24,5
Buenos Aires	27,8	26,8	27,8	28,3
Capital Federal	21,5	19,8	20,9	22,6
Catamarca	20,5	21,6	23,7	20,1
Córdoba	24,2	16,2	25,1	23,9
Corrientes	22,8	18,9	21,2	23,5
Chaco	23,1	21,1	22,2	23,4
Chubut	19,6	13,5	18,3	20,7
Entre Ríos	22,7	18,3	22,3	22,9
Formosa	23,0	14,7	20,9	23,6
Jujuy	22,2	17,2	22,6	22,3
La Pampa	16,8	0,0	0,0	16,8
La Rioja	25,0	20,7	24,9	25,7
Mendoza	22,8	19,6	19,9	22,9
Misiones	22,8	19,6	24,2	22,8
Neuquén	21,8	20,2	21,5	22,1
Río Negro	22,2	17,3	22,0	22,8
Salta	26,5	16,9	25,5	26,7
San Juan	20,9	0,0	19,6	21,0
San Luis	25,0	20,4	24,1	25,9
Santa Cruz	22,3	9,5	21,7	23,0
Santa Fe	24,8	20,6	24,7	25,3
Santiago del Estero	23,3	20,7	23,0	24,0
Tierra del Fuego	23,3	15,0	22,8	23,8
Tucumán	23,9	13,1	16,7	24,4

Alumnos en educación común

Promedio de alumnos por sección independiente del sector privado y nivel de enseñanza inicial por ciclo según jurisdicción

A7.2

JURISDICCION	TOTAL	CICLO		
		1°	2°	3°
TOTAL	23,2	19,5	22,9	24,9
Buenos Aires	24,9	22,1	25,0	26,3
Capital Federal	19,2	16,2	19,0	21,1
Catamarca	18,7	11,3	17,6	22,1
Córdoba	24,7	16,5	24,0	25,8
Corrientes	20,0	13,6	19,7	22,0
Chaco	18,8	12,3	15,7	21,9
Chubut	15,4	14,3	16,4	15,4
Entre Ríos	26,3	20,9	25,6	27,3
Formosa	22,1	19,4	20,1	25,0
Jujuy	22,8	15,0	21,1	25,2
La Pampa	16,4	9,9	17,5	20,6
La Rioja	21,7	17,7	22,1	22,6
Mendoza	20,8	12,2	16,9	23,4
Misiones	25,2	15,8	24,3	26,3
Neuquén	19,2	13,8	19,2	21,5
Río Negro	19,1	13,1	18,8	21,6
Salta	23,5	18,0	20,0	24,5
San Juan	21,9	11,3	21,1	22,9
San Luis	20,9	12,0	21,1	23,6
Santa Cruz	19,4	18,2	18,7	20,6
Santa Fe	24,4	18,7	24,3	26,2
Santiago del Estero	22,9	17,2	23,1	24,7
Tierra del Fuego	15,0	13,8	13,2	17,3
Tucumán	21,1	15,0	17,7	23,0

Alumnos en educación común
Alumnos del nivel de enseñanza primario por grado según
jurisdicción

A8

JURISDICCION	TOTAL	GRADO						
		1°	2°	3°	4°	5°	6°	7°
TOTAL	4.979.190	819.664	784.223	732.411	691.105	673.607	650.243	627.937
Buenos Aires	1.771.113	260.254	278.462	260.965	246.114	247.682	240.544	237.092
Capital Federal	284.006	41.767	41.186	40.256	40.091	40.623	39.924	40.159
Catamarca	52.257	9.764	8.374	7.642	7.298	6.778	6.381	6.020
Córdoba	390.436	62.154	58.559	56.229	54.098	53.715	52.791	52.890
Corrientes	159.103	34.197	26.337	23.096	21.446	19.548	18.062	16.417
Chaco	165.418	35.584	28.820	25.197	21.920	19.736	18.005	16.156
Chubut	62.432	10.316	9.726	9.057	8.943	8.409	8.475	7.506
Entre Ríos	165.557	27.265	27.206	23.675	23.968	21.585	21.201	20.657
Formosa	89.670	18.938	15.319	13.494	12.198	10.859	10.006	8.856
Jujuy	101.666	16.741	15.289	15.054	14.266	13.788	13.740	12.788
La Pampa	40.130	6.406	6.181	6.009	5.755	5.614	5.325	4.840
La Rioja	41.777	7.659	6.669	5.973	5.719	5.388	5.521	4.848
Mendoza	223.788	36.703	35.921	33.360	30.729	29.640	29.076	28.359
Misiones	164.258	35.318	27.977	24.878	22.340	20.234	17.903	15.608
Neuquén	74.314	12.895	11.530	11.196	10.384	10.122	9.499	8.688
Río Negro	92.002	15.897	14.053	13.655	12.704	12.765	11.739	11.189
Salta	166.135	29.376	26.672	25.108	23.225	21.888	20.625	19.241
San Juan	89.214	15.814	13.690	12.515	12.200	11.930	12.007	11.058
San Luis	47.837	9.020	7.413	6.889	6.530	6.409	6.017	5.559
Santa Cruz	27.181	4.584	4.101	4.058	3.810	3.794	3.697	3.137
Santa Fe	429.235	65.955	65.557	63.052	60.983	59.607	57.946	56.135
Santiago del Estero	135.497	28.147	22.242	20.277	18.386	16.767	15.151	14.527
Tierra del Fuego	13.692	2.413	2.258	2.048	1.841	1.808	1.728	1.596
Tucumán	192.472	32.497	30.681	28.728	26.157	24.918	24.880	24.611

Alumnos en educación común
Alumnos del sector estatal y nivel de enseñanza primario por
grado según jurisdicción

A 8.1

JURISDICCION	TOTAL	GRADO						
		1°	2°	3°	4°	5°	6°	7°
TOTAL	3.927.819	650.106	617.449	575.352	542.974	531.975	514.848	495.115
Buenos Aires	1.264.084	176.276	195.681	184.832	175.655	180.561	176.735	174.344
Capital Federal	160.384	23.211	22.491	22.207	22.398	23.004	23.314	23.759
Catamarca	48.414	9.140	7.749	7.064	6.732	6.307	5.879	5.543
Córdoba	305.289	49.354	45.756	43.704	42.112	41.900	41.272	41.191
Corrientes	147.334	32.097	24.418	21.344	19.791	17.993	16.589	15.102
Chaco	154.179	33.779	27.020	23.481	20.299	18.266	16.547	14.787
Chubut	55.262	9.143	8.628	8.062	7.904	7.453	7.440	6.632
Entre Ríos	132.678	21.835	22.136	18.711	19.163	17.219	17.015	16.599
Formosa	83.839	17.947	14.396	12.649	11.363	10.059	9.263	8.162
Jujuy	94.770	15.615	14.225	13.977	13.304	12.932	12.824	11.893
La Pampa	37.711	6.039	5.818	5.635	5.405	5.291	5.000	4.523
La Rioja	38.997	7.136	6.196	5.539	5.338	5.034	5.191	4.563
Mendoza	198.137	32.566	31.835	29.531	27.191	26.226	25.761	25.027
Misiones	142.816	31.555	24.523	21.607	19.332	17.402	15.233	13.164
Neuquén	69.063	12.021	10.703	10.413	9.631	9.394	8.858	8.043
Río Negro	81.032	14.016	12.264	12.011	11.131	11.369	10.367	9.874
Salta	143.910	25.761	23.254	21.789	20.068	18.784	17.816	16.438
San Juan	79.574	14.148	12.143	11.117	10.856	10.583	10.813	9.914
San Luis	42.380	8.148	6.577	6.071	5.800	5.663	5.289	4.832
Santa Cruz	22.999	3.956	3.478	3.431	3.205	3.218	3.095	2.616
Santa Fe	327.438	50.495	50.008	47.701	46.237	45.625	44.398	42.974
Santiago del Estero	124.415	26.262	20.360	18.505	16.799	15.306	13.864	13.319
Tierra del Fuego	12.487	2.175	2.060	1.884	1.680	1.652	1.584	1.452
Tucumán	160.627	27.431	25.730	24.087	21.580	20.734	20.701	20.364

Alumnos en educación común
Alumnos del sector privado y nivel de enseñanza primario
por grado según jurisdicción

A8.2

JURISDICCION	TOTAL	GRADO						
		1°	2°	3°	4°	5°	6°	7°
TOTAL	1.051.371	169.558	166.774	157.059	148.131	141.632	135.395	132.822
Buenos Aires	507.029	83.978	82.781	76.133	70.459	67.121	63.809	62.748
Capital Federal	123.622	18.556	18.695	18.049	17.693	17.619	16.610	16.400
Catamarca	3.843	624	625	578	566	471	502	477
Córdoba	85.147	12.800	12.803	12.525	11.986	11.815	11.519	11.699
Corrientes	11.769	2.100	1.919	1.752	1.655	1.555	1.473	1.315
Chaco	11.239	1.805	1.800	1.716	1.621	1.470	1.458	1.369
Chubut	7.170	1.173	1.098	995	1.039	956	1.035	874
Entre Ríos	32.879	5.430	5.070	4.964	4.805	4.366	4.186	4.058
Formosa	5.831	991	923	845	835	800	743	694
Jujuy	6.896	1.126	1.064	1.077	962	856	916	895
La Pampa	2.419	367	363	374	350	323	325	317
La Rioja	2.780	523	473	434	381	354	330	285
Mendoza	25.651	4.137	4.086	3.829	3.538	3.414	3.315	3.332
Misiones	21.442	3.763	3.454	3.271	3.008	2.832	2.670	2.444
Neuquén	5.251	874	827	783	753	728	641	645
Río Negro	10.970	1.881	1.789	1.644	1.573	1.396	1.372	1.315
Salta	22.225	3.615	3.418	3.319	3.157	3.104	2.809	2.803
San Juan	9.640	1.666	1.547	1.398	1.344	1.347	1.194	1.144
San Luis	5.457	872	836	818	730	746	728	727
Santa Cruz	4.182	628	623	627	605	576	602	521
Santa Fe	101.797	15.460	15.549	15.351	14.746	13.982	13.548	13.161
Santiago del Estero	11.082	1.885	1.882	1.772	1.587	1.461	1.287	1.208
Tierra del Fuego	1.205	238	198	164	161	156	144	144
Tucumán	31.845	5.066	4.951	4.641	4.577	4.184	4.179	4.247

Alumnos en educación común
Porcentaje de repitientes del nivel de enseñanza primario por
grado según jurisdicción

A 9

JURISDICCION	TOTAL	GRADO						
		1°	2°	3°	4°	5°	6°	7°
TOTAL	5,6	10,0	8,0	5,8	5,3	4,2	3,3	1,0
Buenos Aires	3,0	1,2	6,3	4,4	3,5	2,7	2,1	0,4
Capital Federal	2,2	4,2	2,5	1,9	1,9	2,1	2,0	0,4
Catamarca	9,2	18,1	12,0	8,3	8,1	6,4	4,4	1,8
Córdoba	4,5	10,0	5,1	3,9	3,9	3,6	3,5	0,7
Corrientes	13,4	25,5	14,6	10,9	11,4	9,0	7,6	3,4
Chaco	10,5	20,6	12,7	9,1	7,5	5,9	4,5	1,6
Chubut	6,8	10,8	7,9	6,8	6,2	6,1	6,8	1,7
Entre Ríos	5,3	6,1	12,0	2,2	8,4	1,9	1,7	2,4
Formosa	12,1	22,0	14,6	10,5	10,3	8,3	5,7	2,0
Jujuy	8,0	14,7	8,0	7,2	8,0	7,9	6,0	1,9
La Pampa	4,9	9,5	4,4	4,9	4,2	5,1	4,1	1,1
La Rioja	9,2	16,4	12,3	9,1	8,6	6,8	5,1	1,9
Mendoza	4,7	9,7	5,2	4,1	4,3	4,2	3,3	0,9
Misiones	12,1	22,8	14,3	10,6	9,2	7,8	6,5	2,1
Neuquén	7,6	11,1	7,5	8,9	7,5	8,4	5,3	2,9
Río Negro	9,0	14,6	9,4	7,9	8,5	9,8	7,1	2,8
Salta	6,7	14,1	9,5	6,5	5,1	4,1	2,7	0,8
San Juan	7,1	16,0	7,6	6,3	5,2	4,5	5,1	1,1
San Luis	8,6	18,2	9,5	7,4	7,3	5,9	4,6	2,5
Santa Cruz	6,9	10,5	5,3	4,7	7,3	7,7	8,0	3,1
Santa Fe	4,9	9,6	6,8	5,6	4,3	3,5	2,4	0,8
Santiago del Estero	15,3	27,4	19,1	16,0	12,7	10,3	6,7	2,9
Tierra del Fuego	2,6	4,6	3,2	3,0	1,4	2,4	2,1	0,5
Tucumán	6,1	11,7	8,3	6,9	5,8	4,3	2,4	0,7

Alumnos en educación común
Porcentaje de repitientes del sector estatal y nivel de
enseñanza primario por grado según jurisdicción

A9.1

JURISDICCION	TOTAL	GRADO						
		1°	2°	3°	4°	5°	6°	7°
TOTAL	6,8	12,2	9,6	7,0	6,3	5,0	3,8	1,2
Buenos Aires	3,8	1,6	8,2	5,8	4,5	3,3	2,5	0,5
Capital Federal	3,4	6,8	4,3	3,2	3,1	3,3	3,1	0,6
Catamarca	9,9	19,3	12,9	9,0	8,7	6,8	4,7	1,9
Córdoba	5,5	12,2	6,4	4,7	4,8	4,3	4,0	0,9
Corrientes	14,0	26,6	15,3	11,4	11,8	9,5	8,0	3,6
Chaco	11,2	21,7	13,5	9,7	8,0	6,2	4,8	1,8
Chubut	7,2	11,6	8,5	7,3	6,4	6,5	7,2	1,8
Entre Ríos	5,7	5,9	13,8	2,2	9,5	1,8	1,5	2,5
Formosa	12,7	22,9	15,2	11,0	10,9	8,7	6,1	2,1
Jujuy	8,4	15,6	8,5	7,7	8,5	8,3	6,3	2,0
La Pampa	5,1	9,8	4,6	5,0	4,3	5,3	4,2	1,1
La Rioja	9,8	17,6	13,2	9,7	9,2	7,2	5,5	2,0
Mendoza	5,1	10,6	5,7	4,4	4,6	4,5	3,5	0,9
Misiones	13,3	24,6	15,6	11,7	10,2	8,6	7,0	2,3
Neuquén	7,8	11,5	7,7	9,2	7,7	8,6	5,4	3,1
Río Negro	9,8	16,1	10,5	8,7	9,3	10,6	7,7	3,0
Salta	7,5	15,6	10,6	7,2	5,7	4,6	3,1	0,9
San Juan	7,9	17,8	8,5	7,0	5,9	5,0	5,6	1,3
San Luis	9,6	20,0	10,5	8,4	8,1	6,6	5,2	2,8
Santa Cruz	7,9	12,0	6,2	5,5	8,4	8,7	9,5	3,7
Santa Fe	5,9	11,7	8,2	6,7	5,1	4,1	2,9	1,0
Santiago del Estero	16,4	29,0	20,6	17,2	13,7	11,1	7,1	3,0
Tierra del Fuego	2,9	5,1	3,5	3,3	1,5	2,6	2,3	0,6
Tucumán	7,0	13,5	9,6	8,0	6,8	4,9	2,7	0,9

Alumnos en educación común
Porcentaje de repitientes del sector privado y nivel de
enseñanza primario por grado según jurisdicción

A9.2

JURISDICCION	TOTAL	GRADO						
		1°	2°	3°	4°	5°	6°	7°
TOTAL	1,3	1,6	1,8	1,3	1,3	1,2	1,1	0,3
Buenos Aires	1,0	0,3	1,8	1,1	1,1	1,1	1,0	0,1
Capital Federal	0,5	0,8	0,4	0,4	0,5	0,4	0,6	0,2
Catamarca	0,8	1,3	1,0	0,0	1,8	0,6	0,8	0,2
Córdoba	1,0	1,5	0,6	0,8	0,8	1,0	1,5	0,2
Corrientes	5,2	9,2	6,0	4,5	6,9	4,1	3,0	0,5
Chaco	1,1	1,9	1,1	1,1	1,0	1,2	0,8	0,2
Chubut	3,0	4,0	3,3	2,1	4,2	3,1	3,7	0,8
Entre Ríos	3,6	7,1	4,0	2,2	3,9	2,3	2,8	1,9
Formosa	3,4	6,6	5,5	3,1	2,9	2,6	1,1	0,6
Jujuy	1,2	2,0	1,4	1,2	1,2	1,4	0,7	0,4
La Pampa	2,3	4,9	0,8	3,2	2,0	1,9	2,2	0,9
La Rioja	0,4	1,0	0,4	1,2	0,0	0,0	0,0	0,0
Mendoza	1,4	2,6	1,2	1,4	1,3	1,6	1,5	0,5
Misiones	4,1	7,6	5,2	3,6	2,8	3,0	3,7	1,3
Neuquén	4,4	6,3	4,8	4,6	4,5	5,6	4,2	1,0
Río Negro	2,7	4,1	2,0	2,1	2,5	3,0	3,0	1,7
Salta	1,5	3,0	2,3	1,9	1,0	0,8	0,6	0,0
San Juan	0,6	0,8	0,8	0,4	0,4	0,7	0,7	0,0
San Luis	0,8	1,1	1,1	0,5	0,8	1,1	0,3	0,3
Santa Cruz	1,0	1,4	0,6	0,5	1,2	2,1	0,8	0,2
Santa Fe	1,6	2,8	2,1	2,0	1,7	1,3	0,9	0,2
Santiago del Estero	2,6	4,4	2,2	3,2	2,0	2,6	1,8	1,7
Tierra del Fuego	0,0	0,0	0,0	0,0	0,0	0,0	0,0	0,0
Tucumán	1,1	2,1	1,4	1,3	1,3	0,9	0,5	0,1

Alumnos en educación común
Alumnos del nivel de enseñanza primario por tipo de sección
según jurisdicción

A10

JURISDICCION	TOTAL	TIPO DE SECCION	
		Independiente	Múltiple
TOTAL	4.979.190	4.642.323	336.867
Buenos Aires	1.771.113	1.720.994	50.119
Capital Federal	284.006	282.356	1.650
Catamarca	52.257	43.112	9.145
Córdoba	390.436	360.361	30.075
Corrientes	159.103	139.425	19.678
Chaco	165.418	133.875	31.543
Chubut	62.432	60.520	1.912
Entre Ríos	165.557	146.020	19.537
Formosa	89.670	75.855	13.815
Jujuy	101.666	94.281	7.385
La Pampa	40.130	38.383	1.747
La Rioja	41.777	37.027	4.750
Mendoza	223.788	215.277	8.511
Misiones	164.258	138.268	25.990
Neuquén	74.314	69.855	4.459
Río Negro	92.002	88.947	3.055
Salta	166.135	148.447	17.688
San Juan	89.214	84.858	4.356
San Luis	47.837	41.702	6.135
Santa Cruz	27.181	26.657	524
Santa Fe	429.235	402.312	26.923
Santiago del Estero	135.497	97.998	37,499
Tierra del Fuego	13.692	13.630	62
Tucumán	192.472	182.163	10.309

Alumnos en educación común
Alumnos del sector estatal y nivel de enseñanza primario por
tipo de sección según jurisdicción

A10.1

JURISDICCION	TOTAL	TIPO DE SECCION	
		Independiente	Múltiple
TOTAL	3.927.819	3.601.529	326.290
Buenos Aires	1.264.084	1.218.224	45.860
Capital Federal	160.384	159.160	1.224
Catamarca	48.414	39.269	9.145
Córdoba	305.289	275.894	29.395
Corrientes	147.334	128.029	19.305
Chaco	154.179	122.723	31.456
Chubut	55.262	53.438	1.824
Entre Ríos	132.678	113.819	18.859
Formosa	83.839	70.183	13.656
Jujuy	94.770	87.435	7.335
La Pampa	37.711	35.987	1.724
La Rioja	38.997	34.247	4.750
Mendoza	198.137	189.766	8.371
Misiones	142.816	117.394	25.422
Neuquén	69.063	64.789	4.274
Río Negro	81.032	78.097	2.935
Salta	143.910	126.798	17.112
San Juan	79.574	75.355	4.219
San Luis	42.380	36.263	6.117
Santa Cruz	22.999	22.478	521
Santa Fe	327.438	301.931	25.507
Santiago del Estero	124.415	87.252	37.163
Tierra del Fuego	12.487	12.425	62
Tucumán	160.627	150.573	10.054

Alumnos en educación común
Alumnos del sector privado y nivel de enseñanza primario
por tipo de sección según jurisdicción

A10.2

JURISDICCION	TOTAL	TIPO DE SECCION	
		Independiente	Múltiple
TOTAL	1.051.371	1.040.794	10.577
Buenos Aires	507.029	502.770	4.259
Capital Federal	123.622	123.196	426
Catamarca	3.843	3.843	0
Córdoba	85.147	84.467	680
Corrientes	11.769	11.396	373
Chaco	11.239	11.152	87
Chubut	7.170	7.082	88
Entre Ríos	32.879	32.201	678
Formosa	5.831	5.672	159
Jujuy	6.896	6.846	50
La Pampa	2.419	2.396	23
La Rioja	2.780	2.780	0
Mendoza	25.651	25.511	140
Misiones	21.442	20.874	568
Neuquén	5.251	5.066	185
Río Negro	10.970	10.850	120
Salta	22.225	21.649	576
San Juan	9.640	9.503	137
San Luis	5.457	5.439	18
Santa Cruz	4.182	4.179	3
Santa Fe	101.797	100.381	1.416
Santiago del Estero	11.082	10.746	336
Tierra del Fuego	1.205	1.205	0
Tucumán	31.845	31.590	255

Alumnos en educación común
Promedio de alumnos por sección independiente del nivel de enseñanza primario por grado según jurisdicción

A11

JURISDICCION	TOTAL	GRADO						
		1°	2°	3°	4°	5°	6°	7°
TOTAL	25,2	24,9	25,3	25,3	25,4	25,4	25,3	25,1
Buenos Aires	27,3	27,0	27,6	27,3	27,3	27,3	27,4	27,2
Capital Federal	23,5	22,5	22,8	23,2	23,5	24,3	24,5	24,3
Catamarca	22,5	20,5	23,1	23,0	23,3	23,3	22,9	22,2
Córdoba	25,5	24,8	25,3	25,6	26,0	25,9	25,5	25,4
Corrientes	23,8	23,6	23,9	23,6	24,3	23,8	23,7	23,4
Chaco	24,4	23,7	23,4	24,4	24,8	25,4	25,5	25,0
Chubut	22,5	22,4	22,7	22,5	22,7	22,3	22,8	21,8
Entre Ríos	22,5	21,7	22,3	22,7	23,2	22,5	22,6	22,4
Formosa	23,6	24,3	24,1	23,5	24,1	23,3	22,9	22,5
Jujuy	25,9	25,3	26,0	26,7	26,5	26,1	25,9	24,9
La Pampa	19,2	19,7	19,7	19,6	19,5	18,9	19,1	17,8
La Rioja	20,5	21,3	20,8	20,7	20,5	20,1	20,7	19,3
Mendoza	24,8	24,4	24,9	25,1	25,0	24,9	25,0	24,5
Misiones	24,3	25,6	24,8	24,4	24,3	24,0	23,3	22,1
Neuquén	22,8	23,0	23,0	22,9	22,9	23,1	22,6	22,0
Río Negro	23,0	23,2	22,4	22,8	23,0	23,7	22,6	23,0
Salta	26,8	27,9	27,6	27,3	27,0	26,3	25,6	25,3
San Juan	23,4	22,9	23,4	23,5	23,8	23,8	23,9	22,9
San Luis	23,5	23,4	24,0	23,7	23,4	23,9	23,8	22,5
Santa Cruz	23,4	23,2	23,2	23,0	23,8	23,4	24,2	23,0
Santa Fe	24,7	24,6	25,0	25,0	25,1	24,5	24,4	24,2
Santiago del Estero	26,2	25,9	26,3	25,7	26,9	25,9	26,5	26,3
Tierra del Fuego	26,2	25,3	25,9	26,2	25,5	27,3	27,4	26,1
Tucumán	23,5	23,7	23,9	23,4	23,6	23,2	23,3	23,6

Alumnos en educación común

*Promedio de alumnos por sección independiente del sector estatal
y nivel de enseñanza primario por grado según jurisdicción*

A11.1

JURISDICCION	TOTAL	GRADO						
		1°	2°	3°	4°	5°	6°	7°
TOTAL	24,7	24,5	24,9	24,7	24,9	24,8	24,7	24,4
Buenos Aires	27,0	26,8	27,4	26,9	27,0	27,0	27,1	26,9
Capital Federal	22,1	21,7	21,3	21,8	21,9	22,6	22,8	22,6
Catamarca	22,2	20,2	22,8	22,7	22,9	23,0	22,4	21,8
Córdoba	24,3	23,9	24,2	24,5	24,9	24,7	24,2	24,1
Corrientes	23,6	23,5	23,8	23,4	24,2	23,7	23,5	23,1
Chaco	24,3	23,6	23,2	24,3	24,7	25,4	25,5	24,8
Chubut	22,6	22,5	22,9	22,6	22,9	22,6	22,9	21,9
Entre Ríos	21,7	21,0	21,7	21,9	22,5	21,8	21,8	21,7
Formosa	23,4	24,0	23,8	23,3	23,8	23,0	22,5	22,1
Jujuy	25,9	25,2	25,9	26,5	26,5	26,2	26,0	24,8
La Pampa	19,1	19,5	19,6	19,5	19,4	18,8	18,9	17,5
La Rioja	20,3	21,0	20,7	20,5	20,2	19,7	20,4	18,9
Mendoza	24,6	24,3	24,8	24,9	24,9	24,7	24,8	24,2
Misiones	23,8	25,3	24,4	23,9	23,7	23,6	22,5	21,4
Neuquén	22,7	22,9	22,9	22,8	22,8	23,0	22,6	21,9
Río Negro	23,0	23,3	22,5	22,9	23,0	23,7	22,5	22,9
Salta	27,0	28,2	27,9	27,5	27,2	26,5	25,7	25,3
San Juan	23,1	22,7	23,0	23,2	23,5	23,4	23,6	22,4
San Luis	23,3	23,3	23,9	23,4	23,1	23,7	23,6	22,1
Santa Cruz	23,4	23,3	23,2	23,0	24,0	23,5	23,8	22,9
Santa Fe	23,8	24,0	24,3	24,1	24,2	23,5	23,3	22,9
Santiago del Estero	25,8	25,7	25,8	25,1	26,4	25,4	26,2	26,1
Tierra del Fuego	25,7	25,3	25,3	25,7	25,0	26,6	26,8	25,4
Tucumán	23,3	23,7	23,7	23,1	23,3	22,9	22,9	23,2

Alumnos en educación común

*Promedio de alumnos por sección independiente del sector privado
y nivel de enseñanza primario por grado según jurisdicción*

A11.2

JURISDICCION	TOTAL	GRADO						
		1°	2°	3°	4°	5°	6°	7°
TOTAL	27,3	26,5	27,2	27,3	27,4	27,5	27,6	27,8
Buenos Aires	28,0	27,6	28,2	28,1	28,1	28,1	28,0	28,3
Capital Federal	25,6	23,7	24,7	25,1	25,6	26,6	27,1	27,3
Catamarca	26,6	23,8	25,7	26,0	27,9	27,4	29,4	27,9
Córdoba	30,2	28,9	29,7	29,7	30,6	31,1	30,7	31,3
Corrientes	25,4	25,0	24,8	25,5	25,4	25,6	25,8	26,5
Chaco	25,7	25,0	25,6	25,8	25,8	25,8	25,4	26,7
Chubut	21,4	21,3	21,8	21,8	21,4	20,1	21,9	21,5
Entre Ríos	25,4	24,6	25,1	25,9	25,9	25,6	26,1	25,1
Formosa	28,1	30,3	28,0	26,9	28,8	27,0	27,4	28,0
Jujuy	26,3	26,6	26,5	28,9	26,4	25,0	24,5	26,2
La Pampa	21,4	21,6	21,4	22,0	20,6	20,2	22,1	22,1
La Rioja	24,6	24,9	22,5	22,8	25,4	27,2	25,4	25,9
Mendoza	26,2	25,2	25,7	26,4	26,2	26,3	26,7	27,7
Misiones	27,4	28,3	27,7	27,8	27,8	26,6	27,7	25,6
Neuquén	23,9	24,6	24,0	24,4	23,9	23,7	22,3	23,7
Río Negro	23,0	22,4	22,3	22,3	23,3	24,0	23,4	23,8
Salta	25,6	26,0	25,6	25,9	25,9	25,1	24,9	25,2
San Juan	26,2	24,6	26,8	25,9	26,0	27,2	26,8	27,1
San Luis	25,1	23,5	24,5	26,2	26,0	25,7	25,0	24,9
Santa Cruz	23,5	22,4	23,0	23,2	23,3	23,0	26,2	23,7
Santa Fe	27,9	26,9	27,5	27,8	28,1	28,1	28,1	29,0
Santiago del Estero	29,8	29,0	30,6	31,1	30,7	29,9	28,8	27,9
Tierra del Fuego	32,7	25,1	36,2	32,8	32,2	39,0	36,0	36,0
Tucumán	24,9	24,0	24,7	25,3	24,9	24,5	25,4	25,5

Alumnos en educación común
Alumnos del nivel de enseñanza medio por año según jurisdicción

A12

JURISDICCION	TOTAL	AÑO					
		1°	2°	3°	4°	5°	6°
TOTAL	2.144.372	631.760	503.293	387.594	319.345	263.274	39.106
Buenos Aires	788.486	237.243	188.055	140.481	115.519	94.414	12.774
Capital Federal	206.680	50.368	44.149	38.470	35.610	31.993	6.090
Catamarca	20.572	6.041	4.923	3.838	2.909	2.520	341
Córdoba	193.325	54.965	44.142	35.800	29.683	25.160	3.575
Corrientes	48.059	14.569	11.537	8.933	6.808	5.520	692
Chaco	50.689	17.008	12.526	8.476	6.615	5.424	640
Chubut	25.938	8.368	6.249	4.670	3.402	2.728	521
Entre Ríos	69.266	20.791	16.501	12.813	10.099	7.965	1.097
Formosa	27.480	8.742	6.975	4.933	3.747	2.776	307
Jujuy	44.499	13.274	10.732	8.119	6.500	5.189	685
La Pampa	16.302	4.370	3.670	3.058	2.708	2.191	305
La Rioja	17.341	5.266	4.094	3.217	2.581	2.051	132
Mendoza	86.769	25.679	20.468	15.537	12.484	10.418	2.183
Misiones	44.461	14.154	10.899	8.072	6.040	4.693	603
Neuquén	31.812	10.847	8.094	5.523	3.917	2.943	488
Río Negro	35.433	11.846	8.531	6.212	4.820	3.589	435
Salta	70.306	21.884	16.510	12.347	10.346	7.984	1.235
San Juan	35.053	9.956	7.977	6.248	5.275	4.443	1.154
San Luis	18.967	5.588	4.455	3.384	2.872	2.264	404
Santa Cruz	12.175	3.953	2.845	2.095	1.726	1.356	200
Santa Fe	181.497	54.138	41.870	32.674	26.828	22.886	3.101
Santiago del Estero	38.430	10.612	9.087	7.245	6.013	4.926	547
Tierra del Fuego	5.334	1.849	1.313	889	702	474	107
Tucumán	75.498	20.249	17.691	14.560	12.141	9.367	1.490

Alumnos en educación común
Alumnos del sector estatal y nivel de enseñanza medio
por año según jurisdicción

A12.1

JURISDICCION	TOTAL	AÑO					
		1°	2°	3°	4°	5°	6°
TOTAL	1.468.408	457.365	348.813	255.924	208.729	164.907	32.670
Buenos Aires	517.017	165.211	125.096	87.917	72.195	55.954	10.644
Capital Federal	101.440	25.748	21.004	17.948	17.537	14.933	4.270
Catamarca	17.561	5.265	4.219	3.227	2.409	2.102	339
Córdoba	110.343	33.603	25.510	19.613	16.010	12.901	2.706
Corrientes	40.841	12.450	9.788	7.545	5.781	4.647	630
Chaco	45.904	15.616	11.373	7.565	5.894	4.835	621
Chubut	22.005	7.393	5.397	3.858	2.741	2.192	424
Entre Ríos	52.400	16.091	12.559	9.542	7.460	5.787	961
Formosa	25.154	8.221	6.431	4.495	3.367	2.383	257
Jujuy	39.756	12.218	9.696	7.121	5.653	4.484	584
La Pampa	12.385	3.349	2.789	2.320	2.072	1.567	288
La Rioja	15.580	4.779	3.688	2.871	2.301	1.809	132
Mendoza	62.881	19.669	15.159	10.784	8.443	6.721	2.105
Misiones	35.111	11.447	8.689	6.261	4.717	3.565	432
Neuquén	29.095	10.125	7.477	4.925	3.504	2.580	484
Río Negro	29.794	10.241	7.157	5.134	3.954	2.890	418
Salta	55.467	18.097	13.219	9.489	7.772	5.879	1.011
San Juan	29.474	8.550	6.665	5.184	4.322	3.641	1.112
San Luis	15.468	4.715	3.619	2.707	2.302	1.721	404
Santa Cruz	10.695	3.567	2.496	1.811	1.476	1.145	200
Santa Fe	122.873	39.012	28.507	21.266	17.077	14.223	2.788
Santiago del Estero	28.221	7.829	6.709	5.276	4.333	3.537	537
Tierra del Fuego	4.325	1.509	1.057	714	568	370	107
Tucumán	44.618	12.660	10.509	8.351	6.841	5.041	1.216

Alumnos en educación común
Alumnos del sector privado y nivel de enseñanza medio
por año según jurisdicción

A12.2

JURISDICCION	TOTAL	AÑO					
		1°	2°	3°	4°	5°	6°
TOTAL	675.964	174.395	154.480	131.670	110.616	98.367	6.436
Buenos Aires	271.469	72.032	62.959	52.564	43.324	38.460	2.130
Capital Federal	105.240	24.620	23.145	20.522	18.073	17.060	1.820
Catamarca	3.011	776	704	611	500	418	2
Córdoba	82.982	21.362	18.632	16.187	13.673	12.259	869
Corrientes	7.218	2.119	1.749	1.388	1.027	873	62
Chaco	4.785	1.392	1.153	911	721	589	19
Chubut	3.933	975	852	812	661	536	97
Entre Ríos	16.866	4.700	3.942	3.271	2.639	2.178	136
Formosa	2.326	521	544	438	380	393	50
Jujuy	4.743	1.056	1.036	998	847	705	101
La Pampa	3.917	1.021	881	738	636	624	17
La Rioja	1.761	487	406	346	280	242	0
Mendoza	23.888	6.010	5.309	4.753	4.041	3.697	78
Misiones	9.350	2.707	2.210	1.811	1.323	1.128	171
Neuquén	2.717	722	617	598	413	363	4
Río Negro	5.639	1.605	1.374	1.078	866	699	17
Salta	14.839	3.787	3.291	2.858	2.574	2.105	224
San Juan	5.579	1.406	1.312	1.064	953	802	42
San Luis	3.499	873	836	677	570	543	0
Santa Cruz	1.480	386	349	284	250	211	0
Santa Fe	58.624	15.126	13.363	11.408	9.751	8.663	313
Santiago del Estero	10.209	2.783	2.378	1.969	1.680	1.389	10
Tierra del Fuego	1.009	340	256	175	134	104	0
Tucumán	30.880	7.589	7.182	6.209	5.300	4.326	274



CENSO NACIONAL
DE DOCENTES Y
ESTABLECIMIENTOS
EDUCATIVOS '94

Alumnos en educación común

Alumnos del nivel de enseñanza medio por modalidad según jurisdicción

A13

JURISDICCIÓN	TOTAL	MODALIDAD							
		Bachillerato	Técnica	Comercial	Asistencial	Agropecuaria	Ciclo Básico	Otras	Sin información
TOTAL	2.144.372	964.035	413.286	591.109	1.090	41.644	18.119	87.185	27.904
Buenos Aires	788.486	384.384	143.004	195.812	557	10.451	7.899	38.730	7.649
Capital Federal	206.680	95.023	42.455	59.621	218	0	441	5.609	3.313
Catamarca	20.572	9.286	4.078	5.271	0	390	448	926	173
Córdoba	193.325	65.209	37.203	69.423	0	5.873	399	11.085	4.133
Corrientes	48.059	21.781	7.763	15.068	75	1.212	327	1.660	173
Chaco	50.689	31.725	8.288	6.795	0	669	800	1.477	935
Chubut	25.938	12.676	5.344	6.017	0	458	287	1.013	143
Entre Ríos	69.266	32.411	12.929	17.787	48	2.742	549	1.686	1.114
Formosa	27.480	13.941	3.304	7.168	0	966	216	438	1.447
Jujuy	44.499	22.144	7.441	11.757	0	853	204	2.088	12
La Pampa	16.302	8.945	1.918	3.213	0	1.028	305	194	699
La Rioja	17.341	8.055	2.336	4.917	0	526	54	608	845
Mendoza	86.769	25.596	20.714	35.515	53	1.880	1.285	948	778
Misiones	44.461	23.143	5.468	11.390	74	2.180	845	547	814
Neuquén	31.812	10.531	6.479	12.439	0	350	795	1.218	0
Río Negro	35.433	21.132	5.460	5.658	0	402	780	901	1.100
Salta	70.306	34.064	14.857	14.658	0	1.558	151	3.044	1.974
San Juan	35.053	15.055	8.016	7.530	0	1.691	157	2.499	105
San Luis	18.967	7.658	5.089	4.857	0	723	148	349	143
Santa Cruz	12.175	4.935	2.018	3.951	0	106	145	1.020	0
Santa Fe	181.497	64.241	49.736	54.765	65	3.479	788	7.057	1.366
Santiago del Estero	38.430	21.079	4.811	7.102	0	1.556	460	3.104	318
Tierra del Fuego	5.334	2.305	1.295	1.375	0	226	25	108	0
Tucumán	75.498	28.716	13.280	29.020	0	2.325	611	876	670



CENSO NACIONAL
DE DOCENTES Y
ESTABLECIMIENTOS
EDUCATIVOS '94

Alumnos en educación común
Alumnos del sector estatal y nivel de enseñanza medio por
modalidad según jurisdicción

A13.1

JURISDICCIÓN	TOTAL	MODALIDAD							
		Bachillerato	Técnica	Comercial	Asistencial	Agropecuaria	Ciclo Básico	Otras	Sin información
TOTAL	1.468.408	637.538	368.133	368.959	234	32.127	8.789	42.424	10.204
Buenos Aires	517.017	252.938	129.850	107.064	64	7.668	2.478	15.287	1.668
Capital Federal	101.440	34.549	32.833	32.970	95	0	0	419	574
Catamarca	17.561	7.459	4.046	4.972	0	390	284	237	173
Córdoba	110.343	32.821	31.125	35.239	0	4.118	295	5.293	1.452
Corrientes	40.841	19.051	7.491	11.867	75	963	156	1.156	82
Chaco	45.904	28.720	7.700	6.542	0	492	539	976	935
Chubut	22.005	10.636	4.696	5.190	0	458	287	738	0
Entre Ríos	52.400	24.117	12.194	11.937	0	2.249	314	987	602
Formosa	25.154	12.674	2.854	6.919	0	966	69	225	1.447
Jujuy	39.756	19.029	6.756	11.288	0	853	0	1.818	12
La Pampa	12.385	6.677	1.918	1.957	0	727	305	102	699
La Rioja	15.580	7.172	2.336	4.829	0	526	0	608	109
Mendoza	62.881	16.610	19.892	22.773	0	1.734	1.069	404	399
Misiones	35.111	19.906	4.641	8.466	0	1.008	760	330	0
Neuquén	29.095	9.125	5.976	11.867	0	350	749	1.028	0
Río Negro	29.794	18.157	5.221	4.291	0	402	491	901	331
Salta	55.467	25.158	14.166	11.587	0	1.558	0	2.195	803
San Juan	29.474	12.599	7.642	5.151	0	1.520	157	2.380	25
San Luis	15.468	5.635	4.986	3.561	0	723	148	349	66
Santa Cruz	10.695	4.241	2.018	3.519	0	106	100	711	0
Santa Fe	122.873	41.106	42.787	31.144	0	2.280	376	4.444	736
Santiago del Estero	28.221	14.640	4.685	5.801	0	1.084	212	1.708	91
Tierra del Fuego	4.325	1.809	1.295	1.221	0	0	0	0	0
Tucumán	44.618	12.709	11.025	18.804	0	1.952	0	128	0



CENSO NACIONAL
DE DOCENTES Y
ESTABLECIMIENTOS
EDUCATIVOS '94

Alumnos en educación común
Alumnos del sector privado y nivel de enseñanza medio
por modalidad según jurisdicción

A13.2

JURISDICCIÓN	TOTAL	MODALIDAD							
		Bachillerato	Técnica	Comercial	Asistencial	Agropecuaria	Ciclo Básico	Otras	Sin información
TOTAL	675.964	326.497	45.153	222.150	856	9.517	9.330	44.761	17.700
Buenos Aires	271.469	131.446	13.154	88.748	493	2.783	5.421	23.443	5.981
Capital Federal	105.240	60.474	9.622	26.651	123	0	441	5.190	2.739
Catamarca	3.011	1.827	32	299	0	0	164	689	0
Córdoba	82.982	32.388	6.078	34.184	0	1.755	104	5.792	2.681
Corrientes	7.218	2.730	272	3.201	0	249	171	504	91
Chaco	4.785	3.005	588	253	0	177	261	501	0
Chubut	3.933	2.040	648	827	0	0	0	275	143
Entre Ríos	16.866	8.294	735	5.850	48	493	235	699	512
Formosa	2.326	1.267	450	249	0	0	147	213	0
Jujuy	4.743	3.115	685	469	0	0	204	270	0
La Pampa	3.917	2.268	0	1.256	0	301	0	92	0
La Rioja	1.761	883	0	88	0	0	54	0	736
Mendoza	23.888	8.986	822	12.742	53	146	216	544	379
Misiones	9.350	3.237	827	2.924	74	1.172	85	217	814
Neuquén	2.717	1.406	503	572	0	0	46	190	0
Río Negro	5.639	2.975	239	1.367	0	0	289	0	769
Salta	14.839	8.906	691	3.071	0	0	151	849	1.171
San Juan	5.579	2.456	374	2.379	0	171	0	119	80
San Luis	3.499	2.023	103	1.296	0	0	0	0	77
Santa Cruz	1.480	694	0	432	0	0	45	309	0
Santa Fe	58.624	23.135	6.949	23.621	65	1.199	412	2.613	630
Santiago del Estero	10.209	6.439	126	1.301	0	472	248	1.396	227
Tierra del Fuego	1.009	496	0	154	0	226	25	108	0
Tucumán	30.880	16.007	2.255	10.216	0	373	611	748	670



CENSO NACIONAL
DE DOCENTES Y
ESTABLECIMIENTOS
EDUCATIVOS '94

Alumnos en educación común
Alumnos del nivel de enseñanza medio, modalidad
bachillerato, por año según jurisdicción

A14

JURISDICCIÓN	TOTAL	AÑO					
		1°	2°	3°	4°	5°	6°
TOTAL	964.035	268.539	225.274	182.622	154.314	130.451	2.835
Buenos Aires	384.384	111.901	91.820	71.630	59.450	49.119	464
Capital Federal	95.023	21.501	20.364	18.820	17.323	16.073	942
Catamarca	9.286	2.507	2.154	1.844	1.476	1.305	0
Córdoba	65.209	17.022	14.474	12.467	10.934	9.753	559
Corrientes	21.781	5.921	5.067	4.219	3.500	3.074	0
Chaco	31.725	9.924	7.816	5.526	4.636	3.823	0
Chubut	12.676	4.137	3.067	2.314	1.795	1.363	0
Entre Ríos	32.411	8.988	7.646	6.232	5.268	4.191	86
Formosa	13.941	4.348	3.463	2.523	1.915	1.692	0
Jujuy	22.144	5.959	5.272	4.368	3.571	2.974	0
La Pampa	8.945	2.290	2.044	1.738	1.606	1.267	0
La Rioja	8.055	2.161	1.970	1.587	1.265	1.072	0
Mendoza	25.596	6.677	5.847	5.022	4.153	3.759	138
Misiones	23.143	7.245	5.661	4.317	3.331	2.535	54
Neuquén	10.531	3.531	2.793	1.933	1.268	999	7
Río Negro	21.132	6.925	5.027	3.705	3.111	2.364	0
Salta	34.064	9.338	7.741	6.423	5.686	4.590	286
San Juan	15.055	4.007	3.413	2.820	2.526	2.125	164
San Luis	7.658	2.136	1.831	1.388	1.207	1.096	0
Santa Cruz	4.935	1.474	1.059	954	821	627	0
Santa Fe	64.241	17.566	14.910	12.156	10.474	9.135	0
Santiago del Estero	21.079	5.495	4.875	4.180	3.627	2.902	0
Tierra del Fuego	2.305	753	577	417	317	241	0
Tucumán	28.716	6.733	6.383	6.039	5.054	4.372	135



CENSO NACIONAL
DE DOCENTES Y
ESTABLECIMIENTOS
EDUCATIVOS '94

Alumnos en educación común
Alumnos del sector estatal y nivel de enseñanza medio,
modalidad bachillerato, por año según jurisdicción

A14.1

JURISDICCIÓN	TOTAL	AÑO					
		1°	2°	3°	4°	5°	6°
TOTAL	637.538	189.816	151.825	117.556	97.711	79.284	1.346
Buenos Aires	252.938	79.290	61.979	45.637	37.088	28.839	105
Capital Federal	34.549	7.733	6.881	6.708	6.728	6.196	303
Catamarca	7.459	2.053	1.762	1.451	1.145	1.048	0
Córdoba	32.821	9.250	7.338	6.040	5.246	4.529	418
Corrientes	19.051	5.185	4.450	3.648	3.109	2.659	0
Chaco	28.720	9.197	7.136	4.905	4.095	3.387	0
Chubut	10.636	3.618	2.643	1.870	1.431	1.074	0
Entre Ríos	24.117	6.881	5.764	4.620	3.859	2.993	0
Formosa	12.674	4.060	3.171	2.295	1.692	1.456	0
Jujuy	19.029	5.299	4.581	3.704	2.968	2.477	0
La Pampa	6.677	1.709	1.534	1.306	1.229	899	0
La Rioja	7.172	1.910	1.763	1.402	1.142	955	0
Mendoza	16.610	4.620	3.871	3.134	2.607	2.240	138
Misiones	19.906	6.306	4.892	3.713	2.865	2.120	10
Neuquén	9.125	3.194	2.479	1.611	1.050	784	7
Río Negro	18.157	6.118	4.335	3.182	2.592	1.930	0
Salta	25.158	7.275	5.786	4.676	4.048	3.223	150
San Juan	12.599	3.413	2.872	2.363	2.060	1.769	122
San Luis	5.635	1.634	1.324	1.020	884	773	0
Santa Cruz	4.241	1.306	898	821	689	527	0
Santa Fe	41.106	12.112	9.622	7.511	6.417	5.444	0
Santiago del Estero	14.640	3.805	3.390	2.925	2.488	2.032	0
Tierra del Fuego	1.809	632	467	304	225	181	0
Tucumán	12.709	3.216	2.887	2.710	2.054	1.749	93



CENSO NACIONAL
DE DOCENTES Y
ESTABLECIMIENTOS
EDUCATIVOS '94

Alumnos en educación común

*Alumnos del sector privado y nivel de enseñanza medio,
modalidad bachillerato, por año según jurisdicción*

A14.2

JURISDICCIÓN	TOTAL	AÑO					
		1°	2°	3°	4°	5°	6°
TOTAL	326.497	78.723	73.449	65.066	56.603	51.167	1.489
Buenos Aires	131.446	32.611	29.841	25.993	22.362	20.280	359
Capital Federal	60.474	13.768	13.483	12.112	10.595	9.877	639
Catamarca	1.827	454	392	393	331	257	0
Córdoba	32.388	7.772	7.136	6.427	5.688	5.224	141
Corrientes	2.730	736	617	571	391	415	0
Chaco	3.005	727	680	621	541	436	0
Chubut	2.040	519	424	444	364	289	0
Entre Ríos	8.294	2.107	1.882	1.612	1.409	1.198	86
Formosa	1.267	288	292	228	223	236	0
Jujuy	3.115	660	691	664	603	497	0
La Pampa	2.268	581	510	432	377	368	0
La Rioja	883	251	207	185	123	117	0
Mendoza	8.986	2.057	1.976	1.888	1.546	1.519	0
Misiones	3.237	939	769	604	466	415	44
Neuquén	1.406	337	314	322	218	215	0
Río Negro	2.975	807	692	523	519	434	0
Salta	8.906	2.063	1.955	1.747	1.638	1.367	136
San Juan	2.456	594	541	457	466	356	42
San Luis	2.023	502	507	368	323	323	0
Santa Cruz	694	168	161	133	132	100	0
Santa Fe	23.135	5.454	5.288	4.645	4.057	3.691	0
Santiago del Estero	6.439	1.690	1.485	1.255	1.139	870	0
Tierra del Fuego	496	121	110	113	92	60	0
Tucumán	16.007	3.517	3.496	3.329	3.000	2.623	42



CENSO NACIONAL
DE DOCENTES Y
ESTABLECIMIENTOS
EDUCATIVOS '94

Alumnos en educación común
Alumnos del nivel de enseñanza medio, modalidad técnica,
por año según jurisdicción

A15

JURISDICCIÓN	TOTAL	AÑO					
		1°	2°	3°	4°	5°	6°
TOTAL	413.286	131.571	95.827	64.583	49.392	39.573	32.340
Buenos Aires	143.004	47.149	33.373	21.797	16.287	13.178	11.220
Capital Federal	42.455	10.816	8.436	6.514	6.333	5.463	4.893
Catamarca	4.078	1.260	955	658	450	438	317
Córdoba	37.203	11.816	8.952	6.115	4.589	3.608	2.123
Corrientes	7.763	2.421	1.900	1.278	913	659	592
Chaco	8.288	3.137	1.938	1.196	785	624	608
Chubut	5.344	1.648	1.206	832	644	525	489
Entre Ríos	12.929	4.515	3.142	2.188	1.216	965	903
Formosa	3.304	1.070	710	547	403	313	261
Jujuy	7.441	2.211	1.770	1.191	928	718	623
La Pampa	1.918	550	399	310	257	198	204
La Rioja	2.336	932	513	326	246	192	127
Mendoza	20.714	6.457	4.804	3.176	2.488	1.952	1.837
Misiones	5.468	1.658	1.390	891	591	469	469
Neuquén	6.479	2.008	1.561	1.000	805	632	473
Río Negro	5.460	1.799	1.280	906	636	418	421
Salta	14.857	5.424	3.614	2.060	1.703	1.299	757
San Juan	8.016	2.463	1.839	1.254	946	762	752
San Luis	5.089	1.655	1.172	810	631	461	360
Santa Cruz	2.018	587	495	282	254	205	195
Santa Fe	49.736	16.435	11.791	8.083	5.868	4.575	2.984
Santiago del Estero	4.811	1.300	1.171	810	580	486	464
Tierra del Fuego	1.295	425	249	220	177	117	107
Tucumán	13.280	3.835	3.167	2.139	1.662	1.316	1.161



CENSO NACIONAL
DE DOCENTES Y
ESTABLECIMIENTOS
EDUCATIVOS '94

Alumnos en educación común
Alumnos del sector estatal y nivel de enseñanza medio,
modalidad técnica, por año según jurisdicción

A15.1

JURISDICCIÓN	TOTAL	AÑO					
		1°	2°	3°	4°	5°	6°
TOTAL	368.133	119.299	85.572	56.575	43.595	34.681	28.411
Buenos Aires	129.850	43.384	30.429	19.487	14.698	11.856	9.996
Capital Federal	32.833	8.601	6.523	4.805	5.007	4.185	3.712
Catamarca	4.046	1.249	947	654	446	435	315
Córdoba	31.125	10.245	7.489	5.064	3.751	2.921	1.655
Corrientes	7.491	2.350	1.838	1.230	872	638	563
Chaco	7.700	2.870	1.752	1.127	747	608	596
Chubut	4.696	1.500	1.067	721	562	454	392
Entre Ríos	12.194	4.225	2.945	2.040	1.175	934	875
Formosa	2.854	988	629	468	324	234	211
Jujuy	6.756	2.085	1.652	1.067	815	615	522
La Pampa	1.918	550	399	310	257	198	204
La Rioja	2.336	932	513	326	246	192	127
Mendoza	19.892	6.214	4.594	3.033	2.398	1.885	1.768
Misiones	4.641	1.471	1.192	714	498	384	382
Neuquén	5.976	1.846	1.421	913	743	584	469
Río Negro	5.221	1.722	1.221	865	609	400	404
Salta	14.166	5.227	3.473	1.939	1.607	1.201	719
San Juan	7.642	2.366	1.732	1.171	898	723	752
San Luis	4.986	1.579	1.154	801	631	461	360
Santa Cruz	2.018	587	495	282	254	205	195
Santa Fe	42.787	14.316	10.075	6.865	4.958	3.897	2.676
Santiago del Estero	4.685	1.260	1.131	795	569	476	454
Tierra del Fuego	1.295	425	249	220	177	117	107
Tucumán	11.025	3.307	2.652	1.678	1.353	1.078	957



CENSO NACIONAL
DE DOCENTES Y
ESTABLECIMIENTOS
EDUCATIVOS '94

Alumnos en educación común
Alumnos del sector privado y nivel de enseñanza medio,
modalidad técnica, por año según jurisdicción

A15.2

JURISDICCIÓN	TOTAL	AÑO					
		1°	2°	3°	4°	5°	6°
TOTAL	45.153	12.272	10.255	8.008	5.797	4.892	3.929
Buenos Aires	13.154	3.765	2.944	2.310	1.589	1.322	1.224
Capital Federal	9.622	2.215	1.913	1.709	1.326	1.278	1.181
Catamarca	32	11	8	4	4	3	2
Córdoba	6.078	1.571	1.463	1.051	838	687	468
Corrientes	272	71	62	48	41	21	29
Chaco	588	267	186	69	38	16	12
Chubut	648	148	139	111	82	71	97
Entre Ríos	735	290	197	148	41	31	28
Formosa	450	82	81	79	79	79	50
Jujuy	685	126	118	124	113	103	101
La Pampa	0	0	0	0	0	0	0
La Rioja	0	0	0	0	0	0	0
Mendoza	822	243	210	143	90	67	69
Misiones	827	187	198	177	93	85	87
Neuquén	503	162	140	87	62	48	4
Río Negro	239	77	59	41	27	18	17
Salta	691	197	141	121	96	98	38
San Juan	374	97	107	83	48	39	0
San Luis	103	76	18	9	0	0	0
Santa Cruz	0	0	0	0	0	0	0
Santa Fe	6.949	2.119	1.716	1.218	910	678	308
Santiago del Estero	126	40	40	15	11	10	10
Tierra del Fuego	0	0	0	0	0	0	0
Tucumán	2.255	528	515	461	309	238	204



CENSO NACIONAL
DE DOCENTES Y
ESTABLECIMIENTOS
EDUCATIVOS '94

Alumnos en educación común
Alumnos del nivel de enseñanza medio, modalidad comercial,
por año según jurisdicción

A16

JURISDICCIÓN	TOTAL	AÑO					
		1°	2°	3°	4°	5°	6°
TOTAL	591.109	169.721	138.192	110.747	94.608	76.730	1.111
Buenos Aires	195.812	55.088	45.364	36.311	32.494	26.555	0
Capital Federal	59.621	15.462	13.129	11.297	10.445	9.033	255
Catamarca	5.271	1.541	1.315	1.035	782	598	0
Córdoba	69.423	19.600	15.907	13.182	10.915	9.208	611
Corrientes	15.068	4.784	3.765	2.916	2.088	1.515	0
Chaco	6.795	2.428	1.794	1.132	753	688	0
Chubut	6.017	1.780	1.459	1.215	837	726	0
Entre Ríos	17.787	4.993	4.240	3.376	2.939	2.239	0
Formosa	7.168	2.325	2.017	1.309	1.032	485	0
Jujuy	11.757	4.060	2.896	2.005	1.604	1.192	0
La Pampa	3.213	884	726	572	511	495	25
La Rioja	4.917	1.534	1.152	925	773	533	0
Mendoza	35.515	10.478	8.556	6.585	5.438	4.389	69
Misiones	11.390	3.644	2.707	2.089	1.636	1.314	0
Neuquén	12.439	4.178	3.196	2.317	1.593	1.155	0
Río Negro	5.658	1.882	1.428	1.032	722	594	0
Salta	14.658	4.942	3.488	2.694	2.067	1.467	0
San Juan	7.530	1.908	1.629	1.399	1.332	1.142	120
San Luis	4.857	1.229	1.162	1.003	877	586	0
Santa Cruz	3.951	1.367	996	687	511	390	0
Santa Fe	54.765	14.838	12.148	10.538	9.131	8.110	0
Santiago del Estero	7.102	2.045	1.725	1.390	1.085	857	0
Tierra del Fuego	1.375	493	376	220	192	94	0
Tucumán	29.020	8.238	7.017	5.518	4.851	3.365	31



CENSO NACIONAL
DE DOCENTES Y
ESTABLECIMIENTOS
EDUCATIVOS '94

Alumnos en educación común
Alumnos del sector estatal y nivel de enseñanza medio,
modalidad comercial, por año según jurisdicción

A16.1

JURISDICCIÓN	TOTAL	AÑO					
		1°	2°	3°	4°	5°	6°
TOTAL	368.959	111.572	87.857	67.412	57.332	43.765	1.021
Buenos Aires	107.064	31.472	24.935	18.831	18.019	13.807	0
Capital Federal	32.970	9.103	7.416	6.260	5.559	4.377	255
Catamarca	4.972	1.456	1.225	991	736	564	0
Córdoba	35.239	10.405	8.207	6.537	5.383	4.186	521
Corrientes	11.867	3.879	2.965	2.296	1.582	1.145	0
Chaco	6.542	2.370	1.745	1.088	707	632	0
Chubut	5.190	1.579	1.262	1.039	696	614	0
Entre Ríos	11.937	3.313	2.875	2.265	1.970	1.514	0
Formosa	6.919	2.270	1.959	1.263	986	441	0
Jujuy	11.288	3.945	2.795	1.902	1.516	1.130	0
La Pampa	1.957	544	434	343	314	297	25
La Rioja	4.829	1.504	1.135	906	760	524	0
Mendoza	22.773	7.313	5.765	4.100	3.146	2.380	69
Misiones	8.466	2.813	2.024	1.524	1.178	927	0
Neuquén	11.867	4.039	3.064	2.184	1.497	1.083	0
Río Negro	4.291	1.441	1.061	749	553	487	0
Salta	11.587	4.026	2.817	2.094	1.562	1.088	0
San Juan	5.151	1.337	1.099	949	901	745	120
San Luis	3.561	951	866	715	649	380	0
Santa Cruz	3.519	1.256	888	609	439	327	0
Santa Fe	31.144	8.904	7.012	5.879	5.015	4.334	0
Santiago del Estero	5.801	1.693	1.428	1.115	896	669	0
Tierra del Fuego	1.221	452	341	190	166	72	0
Tucumán	18.804	5.507	4.539	3.583	3.102	2.042	31



CENSO NACIONAL
DE DOCENTES Y
ESTABLECIMIENTOS
EDUCATIVOS '94

Alumnos en educación común

*Alumnos del sector privado y nivel de enseñanza medio,
modalidad comercial, por año según jurisdicción*

A16.2

JURISDICCIÓN	TOTAL	AÑO					
		1°	2°	3°	4°	5°	6°
TOTAL	222.150	58.149	50.335	43.335	37.276	32.965	90
Buenos Aires	88.748	23.616	20.429	17.480	14.475	12.748	0
Capital Federal	26.651	6.359	5.713	5.037	4.886	4.656	0
Catamarca	299	85	90	44	46	34	0
Córdoba	34.184	9.195	7.700	6.645	5.532	5.022	90
Corrientes	3.201	905	800	620	506	370	0
Chaco	253	58	49	44	46	56	0
Chubut	827	201	197	176	141	112	0
Entre Ríos	5.850	1.680	1.365	1.111	969	725	0
Formosa	249	55	58	46	46	44	0
Jujuy	469	115	101	103	88	62	0
La Pampa	1.256	340	292	229	197	198	0
La Rioja	88	30	17	19	13	9	0
Mendoza	12.742	3.165	2.791	2.485	2.292	2.009	0
Misiones	2.924	831	683	565	458	387	0
Neuquén	572	139	132	133	96	72	0
Río Negro	1.367	441	367	283	169	107	0
Salta	3.071	916	671	600	505	379	0
San Juan	2.379	571	530	450	431	397	0
San Luis	1.296	278	296	288	228	206	0
Santa Cruz	432	111	108	78	72	63	0
Santa Fe	23.621	5.934	5.136	4.659	4.116	3.776	0
Santiago del Estero	1.301	352	297	275	189	188	0
Tierra del Fuego	154	41	35	30	26	22	0
Tucumán	10.216	2.731	2.478	1.935	1.749	1.323	0



CENSO NACIONAL
DE DOCENTES Y
ESTABLECIMIENTOS
EDUCATIVOS '94

Alumnos en educación común
Alumnos del nivel de enseñanza medio, modalidad asistencial,
por año según jurisdicción

A17

JURISDICCIÓN	TOTAL	AÑO				
		1°	2°	3°	4°	5°
TOTAL	1.090	882	115	48	32	13
Buenos Aires	557	498	43	9	5	2
Capital Federal	218	144	27	26	15	6
Catamarca	0	0	0	0	0	0
Córdoba	0	0	0	0	0	0
Corrientes	75	33	12	13	12	5
Chaco	0	0	0	0	0	0
Chubut	0	0	0	0	0	0
Entre Ríos	48	48	0	0	0	0
Formosa	0	0	0	0	0	0
Jujuy	0	0	0	0	0	0
La Pampa	0	0	0	0	0	0
La Rioja	0	0	0	0	0	0
Mendoza	53	53	0	0	0	0
Misiones	74	41	33	0	0	0
Neuquén	0	0	0	0	0	0
Río Negro	0	0	0	0	0	0
Salta	0	0	0	0	0	0
San Juan	0	0	0	0	0	0
San Luis	0	0	0	0	0	0
Santa Cruz	0	0	0	0	0	0
Santa Fe	65	65	0	0	0	0
Santiago del Estero	0	0	0	0	0	0
Tierra del Fuego	0	0	0	0	0	0
Tucumán	0	0	0	0	0	0



CENSO NACIONAL
DE DOCENTES Y
ESTABLECIMIENTOS
EDUCATIVOS '94

Alumnos en educación común
Alumnos del sector estatal y nivel de enseñanza medio,
modalidad asistencial, por año según jurisdicción

A17.1

JURISDICCIÓN	TOTAL	AÑO				
		1°	2°	3°	4°	5°
TOTAL	234	122	32	35	32	13
Buenos Aires	64	46	5	6	5	2
Capital Federal	95	43	15	16	15	6
Catamarca	0	0	0	0	0	0
Córdoba	0	0	0	0	0	0
Corrientes	75	33	12	13	12	5
Chaco	0	0	0	0	0	0
Chubut	0	0	0	0	0	0
Entre Ríos	0	0	0	0	0	0
Formosa	0	0	0	0	0	0
Jujuy	0	0	0	0	0	0
La Pampa	0	0	0	0	0	0
La Rioja	0	0	0	0	0	0
Mendoza	0	0	0	0	0	0
Misiones	0	0	0	0	0	0
Neuquén	0	0	0	0	0	0
Río Negro	0	0	0	0	0	0
Salta	0	0	0	0	0	0
San Juan	0	0	0	0	0	0
San Luis	0	0	0	0	0	0
Santa Cruz	0	0	0	0	0	0
Santa Fe	0	0	0	0	0	0
Santiago del Estero	0	0	0	0	0	0
Tierra del Fuego	0	0	0	0	0	0
Tucumán	0	0	0	0	0	0



CENSO NACIONAL
DE DOCENTES Y
ESTABLECIMIENTOS
EDUCATIVOS '94

Alumnos en educación común
Alumnos del sector privado y nivel de enseñanza medio,
modalidad asistencial, por año según jurisdicción

A17.2

JURISDICCIÓN	TOTAL	AÑO				
		1°	2°	3°	4°	5°
TOTAL	856	760	83	13	0	0
Buenos Aires	493	452	38	3	0	0
Capital Federal	123	101	12	10	0	0
Catamarca	0	0	0	0	0	0
Córdoba	0	0	0	0	0	0
Corrientes	0	0	0	0	0	0
Chaco	0	0	0	0	0	0
Chubut	0	0	0	0	0	0
Entre Ríos	48	48	0	0	0	0
Formosa	0	0	0	0	0	0
Jujuy	0	0	0	0	0	0
La Pampa	0	0	0	0	0	0
La Rioja	0	0	0	0	0	0
Mendoza	53	53	0	0	0	0
Misiones	74	41	33	0	0	0
Neuquén	0	0	0	0	0	0
Río Negro	0	0	0	0	0	0
Salta	0	0	0	0	0	0
San Juan	0	0	0	0	0	0
San Luis	0	0	0	0	0	0
Santa Cruz	0	0	0	0	0	0
Santa Fe	65	65	0	0	0	0
Santiago del Estero	0	0	0	0	0	0
Tierra del Fuego	0	0	0	0	0	0
Tucumán	0	0	0	0	0	0



CENSO NACIONAL
DE DOCENTES Y
ESTABLECIMIENTOS
EDUCATIVOS '94

Alumnos en educación común
Alumnos del nivel de enseñanza medio, modalidad
agropecuaria, por año según jurisdicción

A18

JURISDICCIÓN	TOTAL	AÑO					
		1°	2°	3°	4°	5°	6°
TOTAL	41.644	13.418	9.384	6.874	5.575	4.232	2.161
Buenos Aires	10.451	3.378	2.295	1.570	1.399	1.128	681
Capital Federal	0	0	0	0	0	0	0
Catamarca	390	125	86	54	59	42	24
Córdoba	5.873	1.799	1.356	1.022	837	658	201
Corrientes	1.212	376	240	184	174	138	100
Chaco	669	292	158	84	54	49	32
Chubut	458	179	113	66	29	39	32
Entre Ríos	2.742	947	606	474	331	276	108
Formosa	966	275	223	192	140	90	46
Jujuy	853	366	227	85	79	50	46
La Pampa	1.028	273	226	200	141	112	76
La Rioja	526	172	126	101	65	57	5
Mendoza	1.880	616	412	320	211	182	139
Misiones	2.180	748	506	384	283	179	80
Neuquén	350	83	71	69	82	37	8
Rio Negro	402	177	89	50	61	11	14
Salta	1.558	515	356	253	217	140	77
San Juan	1.691	491	417	292	192	181	118
San Luis	723	226	166	115	96	82	38
Santa Cruz	106	45	15	13	17	11	5
Santa Fe	3.479	1.076	796	618	516	388	85
Santiago del Estero	1.556	519	346	261	202	145	83
Tierra del Fuego	226	91	65	32	16	22	0
Tucumán	2.325	649	489	435	374	215	163



CENSO NACIONAL
DE DOCENTES Y
ESTABLECIMIENTOS
EDUCATIVOS '94

Alumnos en educación común
Alumnos del sector estatal y nivel de enseñanza medio,
modalidad agropecuaria, por año según jurisdicción

A18.1

JURISDICCIÓN	TOTAL	AÑO					
		1°	2°	3°	4°	5°	6°
TOTAL	32.127	10.561	7.227	5.161	4.265	3.229	1.684
Buenos Aires	7.668	2.559	1.691	1.113	999	815	491
Capital Federal	0	0	0	0	0	0	0
Catamarca	390	125	86	54	59	42	24
Córdoba	4.118	1.323	974	695	575	476	75
Corrientes	963	312	197	150	135	102	67
Chaco	492	218	107	54	45	43	25
Chubut	458	179	113	66	29	39	32
Entre Ríos	2.249	798	479	374	278	234	86
Formosa	966	275	223	192	140	90	46
Jujuy	853	366	227	85	79	50	46
La Pampa	727	186	163	144	106	69	59
La Rioja	526	172	126	101	65	57	5
Mendoza	1.734	573	381	294	191	165	130
Misiones	1.008	357	237	153	136	85	40
Neuquén	350	83	71	69	82	37	8
Río Negro	402	177	89	50	61	11	14
Salta	1.558	515	356	253	217	140	77
San Juan	1.520	427	368	252	184	171	118
San Luis	723	226	166	115	96	82	38
Santa Cruz	106	45	15	13	17	11	5
Santa Fe	2.280	698	524	401	330	247	80
Santiago del Estero	1.084	378	231	164	137	91	83
Tierra del Fuego	0	0	0	0	0	0	0
Tucumán	1.952	569	403	369	304	172	135



CENSO NACIONAL
DE DOCENTES Y
ESTABLECIMIENTOS
EDUCATIVOS '94

Alumnos en educación común

*Alumnos del sector privado y nivel de enseñanza medio,
modalidad agropecuaria, por año según jurisdicción*

A18.2

JURISDICCIÓN	TOTAL	AÑO					
		1°	2°	3°	4°	5°	6°
TOTAL	9.517	2.857	2.157	1.713	1.310	1.003	477
Buenos Aires	2.783	819	604	457	400	313	190
Capital Federal	0	0	0	0	0	0	0
Catamarca	0	0	0	0	0	0	0
Córdoba	1.755	476	382	327	262	182	126
Corrientes	249	64	43	34	39	36	33
Chaco	177	74	51	30	9	6	7
Chubut	0	0	0	0	0	0	0
Entre Ríos	493	149	127	100	53	42	22
Formosa	0	0	0	0	0	0	0
Jujuy	0	0	0	0	0	0	0
La Pampa	301	87	63	56	35	43	17
La Rioja	0	0	0	0	0	0	0
Mendoza	146	43	31	26	20	17	9
Misiones	1.172	391	269	231	147	94	40
Neuquén	0	0	0	0	0	0	0
Río Negro	0	0	0	0	0	0	0
Salta	0	0	0	0	0	0	0
San Juan	171	64	49	40	8	10	0
San Luis	0	0	0	0	0	0	0
Santa Cruz	0	0	0	0	0	0	0
Santa Fe	1.199	378	272	217	186	141	5
Santiago del Estero	472	141	115	97	65	54	0
Tierra del Fuego	226	91	65	32	16	22	0
Tucumán	373	80	86	66	70	43	28



CENSO NACIONAL
DE DOCENTES Y
ESTABLECIMIENTOS
EDUCATIVOS '94

Alumnos en educación común
Alumnos del nivel de enseñanza medio, modalidad ciclo
básico, por año según jurisdicción

A19

JURISDICCIÓN	TOTAL	AÑO		
		1°	2°	3°
TOTAL	18.119	9.535	5.978	2.606
Buenos Aires	7.899	4.093	2.808	998
Capital Federal	441	157	162	122
Catamarca	448	218	134	96
Córdoba	399	218	102	79
Corrientes	327	172	110	45
Chaco	800	463	236	101
Chubut	287	146	93	48
Entre Ríos	549	331	140	78
Formosa	216	87	77	52
Jujuy	204	79	69	56
La Pampa	305	133	102	70
La Rioja	54	21	24	9
Mendoza	1.285	721	430	134
Misiones	845	431	294	120
Neuquén	795	602	187	6
Río Negro	780	386	232	162
Salta	151	58	48	45
San Juan	157	63	61	33
San Luis	148	148	0	0
Santa Cruz	145	117	12	16
Santa Fe	788	397	262	129
Santiago del Estero	460	197	157	106
Tierra del Fuego	25	25	0	0
Tucumán	611	272	238	101



CENSO NACIONAL
DE DOCENTES Y
ESTABLECIMIENTOS
EDUCATIVOS '94

Alumnos en educación común
Alumnos del sector estatal y nivel de enseñanza medio,
modalidad ciclo básico, por año según jurisdicción

A19.1

JURISDICCIÓN	TOTAL	AÑO		
		1°	2°	3°
TOTAL	8.789	4.982	2.626	1.181
Buenos Aires	2.478	1.294	825	359
Capital Federal	0	0	0	0
Catamarca	284	161	79	44
Córdoba	295	157	79	59
Corrientes	156	104	36	16
Chaco	539	332	162	45
Chubut	287	146	93	48
Entre Ríos	314	208	58	48
Formosa	69	45	13	11
Jujuy	0	0	0	0
La Pampa	305	133	102	70
La Rioja	0	0	0	0
Mendoza	1.069	618	348	103
Misiones	760	401	263	96
Neuquén	749	556	187	6
Río Negro	491	273	136	82
Salta	0	0	0	0
San Juan	157	63	61	33
San Luis	148	148	0	0
Santa Cruz	100	100	0	0
Santa Fe	376	168	128	80
Santiago del Estero	212	75	56	81
Tierra del Fuego	0	0	0	0
Tucumán	0	0	0	0



CENSO NACIONAL
DE DOCENTES Y
ESTABLECIMIENTOS
EDUCATIVOS '94

Alumnos en educación común

*Alumnos del sector privado y nivel de enseñanza medio,
modalidad ciclo básico, por año según jurisdicción*

A19.2

JURISDICCIÓN	TOTAL	AÑO		
		1°	2°	3°
TOTAL	9.330	4.553	3.352	1.425
Buenos Aires	5.421	2.799	1.983	639
Capital Federal	441	157	162	122
Catamarca	164	57	55	52
Córdoba	104	61	23	20
Corrientes	171	68	74	29
Chaco	261	131	74	56
Chubut	0	0	0	0
Entre Ríos	235	123	82	30
Formosa	147	42	64	41
Jujuy	204	79	69	56
La Pampa	0	0	0	0
La Rioja	54	21	24	9
Mendoza	216	103	82	31
Misiones	85	30	31	24
Neuquén	46	46	0	0
Río Negro	289	113	96	80
Salta	151	58	48	45
San Juan	0	0	0	0
San Luis	0	0	0	0
Santa Cruz	45	17	12	16
Santa Fe	412	229	134	49
Santiago del Estero	248	122	101	25
Tierra del Fuego	25	25	0	0
Tucumán	611	272	238	101



CENSO NACIONAL
DE DOCENTES Y
ESTABLECIMIENTOS
EDUCATIVOS '94

Alumnos en educación común
Alumnos del nivel de enseñanza medio, modalidad otras,
por año según jurisdicción

A 20

JURISDICCIÓN	TOTAL	AÑO					
		1°	2°	3°	4°	5°	6°
TOTAL	87.185	30.103	21.755	15.030	11.130	8.880	287
Buenos Aires	38.730	12.845	10.366	6.812	4.884	3.655	168
Capital Federal	5.609	1.565	1.300	1.047	840	857	0
Catamarca	926	271	225	151	142	137	0
Córdoba	11.085	3.355	2.358	2.127	1.816	1.429	0
Corrientes	1.660	791	387	245	108	129	0
Chaco	1.477	489	357	264	220	147	0
Chubut	1.013	448	283	166	68	48	0
Entre Ríos	1.686	620	482	272	167	145	0
Formosa	438	146	113	86	59	34	0
Jujuy	2.088	590	496	413	318	255	16
La Pampa	194	86	30	28	32	18	0
La Rioja	608	230	133	113	74	58	0
Mendoza	948	408	225	175	80	60	0
Misiones	547	171	123	99	75	79	0
Neuquén	1.218	445	286	198	169	120	0
Río Negro	901	394	210	133	102	62	0
Salta	3.044	976	772	530	383	286	97
San Juan	2.499	971	566	450	279	233	0
San Luis	349	157	91	41	35	19	6
Santa Cruz	1.020	363	268	143	123	123	0
Santa Fe	7.057	3.439	1.665	904	582	467	0
Santiago del Estero	3.104	952	742	451	467	492	0
Tierra del Fuego	108	62	46	0	0	0	0
Tucumán	876	329	231	182	107	27	0



CENSO NACIONAL
DE DOCENTES Y
ESTABLECIMIENTOS
EDUCATIVOS '94

Alumnos en educación común
Alumnos del sector estatal y nivel de enseñanza medio,
modalidad otras, por año según jurisdicción

A 20.1

JURISDICCIÓN	TOTAL	AÑO					
		1°	2°	3°	4°	5°	6°
TOTAL	42.424	17.637	11.267	6.307	4.274	2.852	87
Buenos Aires	15.287	6.538	4.815	2.215	1.194	525	0
Capital Federal	419	180	93	55	63	28	0
Catamarca	237	102	66	33	23	13	0
Córdoba	5.293	1.742	1.064	978	868	641	0
Corrientes	1.156	541	266	180	71	98	0
Chaco	976	354	244	173	133	72	0
Chubut	738	371	219	114	23	11	0
Entre Ríos	987	459	309	97	82	40	0
Formosa	225	92	64	42	27	0	0
Jujuy	1.818	514	439	362	275	212	16
La Pampa	102	73	14	7	5	3	0
La Rioja	608	230	133	113	74	58	0
Mendoza	404	173	110	56	41	24	0
Misiones	330	99	81	61	40	49	0
Neuquén	1.028	407	255	142	132	92	0
Río Negro	901	394	210	133	102	62	0
Salta	2.195	731	577	382	262	178	65
San Juan	2.380	931	521	416	279	233	0
San Luis	349	157	91	41	35	19	6
Santa Cruz	711	273	200	86	77	75	0
Santa Fe	4.444	2.618	1.011	429	221	165	0
Santiago del Estero	1.708	597	457	181	219	254	0
Tierra del Fuego	0	0	0	0	0	0	0
Tucumán	128	61	28	11	28	0	0



CENSO NACIONAL
DE DOCENTES Y
ESTABLECIMIENTOS
EDUCATIVOS '94

Alumnos en educación común
Alumnos del sector privado y nivel de enseñanza medio,
modalidad otras, por año según jurisdicción

A20.2

JURISDICCIÓN	TOTAL	AÑO					
		1°	2°	3°	4°	5°	6°
TOTAL	44.761	12.466	10.488	8.723	6.856	6.028	200
Buenos Aires	23.443	6.307	5.551	4.597	3.690	3.130	168
Capital Federal	5.190	1.385	1.207	992	777	829	0
Catamarca	689	169	159	118	119	124	0
Córdoba	5.792	1.613	1.294	1.149	948	788	0
Corrientes	504	250	121	65	37	31	0
Chaco	501	135	113	91	87	75	0
Chubut	275	77	64	52	45	37	0
Entre Ríos	699	161	173	175	85	105	0
Formosa	213	54	49	44	32	34	0
Jujuy	270	76	57	51	43	43	0
La Pampa	92	13	16	21	27	15	0
La Rioja	0	0	0	0	0	0	0
Mendoza	544	235	115	119	39	36	0
Misiones	217	72	42	38	35	30	0
Neuquén	190	38	31	56	37	28	0
Río Negro	0	0	0	0	0	0	0
Salta	849	245	195	148	121	108	32
San Juan	119	40	45	34	0	0	0
San Luis	0	0	0	0	0	0	0
Santa Cruz	309	90	68	57	46	48	0
Santa Fe	2.613	821	654	475	361	302	0
Santiago del Estero	1.396	355	285	270	248	238	0
Tierra del Fuego	108	62	46	0	0	0	0
Tucumán	748	268	203	171	79	27	0



CENSO NACIONAL
DE DOCENTES Y
ESTABLECIMIENTOS
EDUCATIVOS '94

Alumnos en educación común
Porcentaje de repitientes del nivel de enseñanza medio
por año según jurisdicción

A 21

JURISDICCIÓN	TOTAL	AÑO					
		1°	2°	3°	4°	5°	6°
TOTAL	8,4	10,1	11,2	8,5	5,0	1,2	0,7
Buenos Aires	8,4	9,7	11,4	7,9	4,4	1,2	0,6
Capital Federal	6,3	9,1	8,7	6,8	4,2	1,1	0,3
Catamarca	8,4	8,9	10,5	10,2	5,7	0,8	0,0
Córdoba	7,6	9,5	9,1	7,6	4,5	0,9	0,9
Corrientes	7,7	7,2	10,0	10,3	5,8	2,3	3,0
Chaco	10,0	12,1	13,0	10,9	6,6	1,1	0,8
Chubut	12,0	16,4	14,5	11,0	6,1	1,1	1,7
Entre Ríos	8,0	10,8	10,8	6,7	4,0	0,4	0,2
Formosa	10,1	10,0	12,3	10,7	7,0	1,2	0,0
Jujuy	10,1	10,1	12,8	12,9	9,3	3,2	4,3
La Pampa	8,5	9,3	11,2	7,9	4,7	1,1	0,0
La Rioja	7,7	8,4	9,3	9,7	5,9	1,5	5,3
Mendoza	10,1	12,3	14,0	11,2	6,5	1,5	0,4
Misiones	9,3	11,3	13,3	9,1	5,1	1,0	0,9
Neuquén	13,2	14,7	14,8	13,3	7,7	2,9	1,8
Río Negro	14,8	19,8	19,8	11,5	9,3	0,8	0,0
Salta	10,3	11,0	13,2	11,9	8,7	1,9	0,4
San Juan	7,7	7,9	11,9	9,4	5,2	0,8	0,9
San Luis	7,0	8,8	10,0	7,6	3,2	1,7	1,0
Santa Cruz	13,8	19,2	14,6	12,7	7,8	1,4	3,0
Santa Fe	6,9	8,4	9,7	7,2	3,6	0,6	0,7
Santiago del Estero	6,0	5,9	9,0	7,7	4,8	1,8	0,7
Tierra del Fuego	16,2	25,9	22,1	12,6	7,3	1,6	0,0
Tucumán	7,0	7,0	9,9	7,7	5,5	2,0	0,4



CENSO NACIONAL
DE DOCENTES Y
ESTABLECIMIENTOS
EDUCATIVOS '94

Alumnos en educación común
Porcentaje de repitientes del sector estatal y nivel de
enseñanza medio por año según jurisdicción

A 21.1

JURISDICCIÓN	TOTAL	AÑO					
		1°	2°	3°	4°	5°	6°
TOTAL	10,4	12,0	14,1	11,1	6,7	1,9	0,7
Buenos Aires	10,6	11,6	14,8	11,0	6,2	2,1	0,5
Capital Federal	10,2	14,1	14,7	11,4	6,8	2,3	0,3
Catamarca	9,3	9,9	11,7	11,8	6,6	0,9	0,0
Córdoba	9,8	12,1	12,2	10,2	6,4	1,5	0,9
Corrientes	8,5	7,6	11,0	11,6	6,6	2,6	3,4
Chaco	10,5	12,8	13,6	11,6	7,3	1,3	0,7
Chubut	13,3	17,8	16,0	13,0	7,3	1,3	0,0
Entre Ríos	9,4	12,6	12,9	8,2	4,9	0,5	0,1
Formosa	11,0	10,6	13,4	11,6	7,8	1,3	0,0
Jujuy	10,8	10,5	13,8	14,3	10,2	3,6	4,4
La Pampa	9,6	10,2	13,5	8,7	5,3	1,8	0,0
La Rioja	8,0	8,2	9,9	10,5	6,3	1,6	5,3
Mendoza	11,5	13,2	16,1	12,6	7,2	2,1	0,4
Misiones	10,8	13,3	15,2	11,0	6,1	1,2	0,7
Neuquén	14,2	15,4	15,5	14,2	7,9	3,2	1,9
Rio Negro	16,9	22,3	22,8	13,1	10,8	0,9	0,0
Salta	11,8	12,0	14,8	13,6	10,3	2,2	0,5
San Juan	8,6	8,7	13,5	11,1	6,2	0,9	0,9
San Luis	7,9	9,5	11,5	8,6	3,7	2,1	1,0
Santa Cruz	15,2	21,3	15,7	14,2	8,5	1,7	3,0
Santa Fe	8,6	10,2	12,3	9,3	5,0	0,9	0,7
Santiago del Estero	7,1	7,2	11,0	9,1	5,9	2,5	0,7
Tierra del Fuego	19,2	32,4	28,4	14,6	8,6	2,0	0,0
Tucumán	8,6	8,1	12,6	10,3	7,8	3,0	0,4



CENSO NACIONAL
DE DOCENTES Y
ESTABLECIMIENTOS
EDUCATIVOS '94

Alumnos en educación común
Porcentaje de repitientes del sector privado y nivel de
enseñanza medio por año según jurisdicción

A21.2

JURISDICCIÓN	TOTAL	AÑO					
		1°	2°	3°	4°	5°	6°
TOTAL	4,0	5,4	5,2	3,9	2,1	0,2	0,6
Buenos Aires	4,2	6,1	5,8	3,7	1,9	0,1	0,8
Capital Federal	2,6	3,9	3,3	2,8	1,7	0,2	0,2
Catamarca	3,5	3,4	5,4	4,0	2,0	0,2	0,0
Córdoba	4,6	5,9	5,4	4,8	2,4	0,4	0,5
Corrientes	3,6	5,0	5,0	3,0	1,6	0,4	0,0
Chaco	4,6	5,5	7,0	5,5	1,8	0,2	5,3
Chubut	4,7	7,9	6,8	3,3	2,1	0,4	8,2
Entre Ríos	3,7	4,9	4,4	2,9	1,6	0,1	0,9
Formosa	0,9	1,3	0,6	1,6	0,8	0,5	0,0
Jujuy	4,1	5,7	4,5	4,4	3,9	0,7	4,0
La Pampa	4,8	7,0	5,9	6,0	3,1	0,0	0,0
La Rioja	4,9	10,3	3,7	3,5	2,9	0,4	0,0
Mendoza	6,5	9,2	8,0	7,9	5,1	0,2	0,0
Misiones	3,4	3,5	6,4	2,7	1,7	0,3	1,2
Neuquén	3,3	4,9	4,5	5,2	4,6	0,0	0,0
Río Negro	3,4	4,2	4,2	3,7	2,4	0,3	0,0
Salta	4,8	6,1	6,6	6,0	3,5	0,8	0,0
San Juan	2,9	3,6	4,9	2,6	1,5	0,3	0,0
San Luis	3,1	4,7	3,8	3,8	1,4	0,4	0,0
Santa Cruz	3,7	2,3	7,2	3,9	4,0	0,0	0,0
Santa Fe	3,3	4,2	4,8	3,7	1,3	0,2	0,0
Santiago del Estero	2,8	2,3	3,9	4,1	2,1	0,1	0,0
Tierra del Fuego	3,4	3,1	2,7	6,1	2,5	0,0	0,0
Tucumán	4,6	5,0	5,3	4,0	2,4	0,8	0,0



CENSO NACIONAL
DE DOCENTES Y
ESTABLECIMIENTOS
EDUCATIVOS '94

Alumnos en educación común
*Promedio de alumnos por división del nivel de enseñanza
medio por año según jurisdicción*

A 22

JURISDICCIÓN	TOTAL	AÑO					
		1°	2°	3°	4°	5°	6°
TOTAL	27,3	29,7	28,8	27,0	25,6	23,9	19,3
Buenos Aires	28,3	30,5	29,7	27,8	26,8	25,0	19,2
Capital Federal	27,2	28,3	27,5	27,3	27,1	26,4	23,3
Catamarca	24,5	26,9	25,2	23,4	20,7	21,0	18,4
Córdoba	27,9	30,9	29,7	28,8	26,3	24,2	20,0
Corrientes	27,3	33,2	29,2	26,6	24,4	21,6	16,9
Chaco	25,6	27,2	29,2	26,2	21,3	20,1	21,5
Chubut	24,7	23,1	26,6	26,6	22,9	22,8	16,7
Entre Ríos	25,4	28,6	26,3	23,8	22,4	21,0	16,1
Formosa	28,7	32,3	31,1	26,4	24,9	25,7	21,4
Jujuy	31,4	34,6	34,1	32,9	30,1	27,5	20,2
La Pampa	22,5	25,9	22,8	21,4	21,4	19,0	17,2
La Rioja	24,9	30,8	27,8	25,3	23,2	19,9	16,0
Mendoza	27,0	29,5	29,2	27,6	26,6	22,8	18,5
Misiones	25,8	30,0	28,3	25,9	22,7	20,8	15,4
Neuquén	26,8	28,4	28,0	26,0	23,5	21,3	18,5
Río Negro	25,6	26,8	27,4	25,9	25,4	21,8	19,3
Salta	27,0	30,8	28,4	26,0	24,1	22,6	19,5
San Juan	27,3	29,6	28,8	26,8	25,0	24,0	20,9
San Luis	25,3	26,7	26,8	24,8	23,1	20,8	16,0
Santa Cruz	23,1	25,7	25,2	22,7	21,5	19,1	19,1
Santa Fe	25,9	29,3	27,7	25,5	23,6	22,5	16,4
Santiago del Estero	25,1	27,9	25,7	24,0	24,0	21,8	15,8
Tierra del Fuego	25,2	25,2	25,4	24,7	20,8	17,9	17,8
Tucumán	29,9	30,9	31,3	30,4	29,5	27,5	18,9



CENSO NACIONAL
DE DOCENTES Y
ESTABLECIMIENTOS
EDUCATIVOS '94

Alumnos en educación común
Promedio de alumnos por división del sector estatal y nivel
de enseñanza medio por año según jurisdicción

A 22.1

JURISDICCIÓN	TOTAL	AÑO					
		1°	2°	3°	4°	5°	6°
TOTAL	26,7	29,5	28,4	26,4	24,7	22,6	18,8
Buenos Aires	27,9	30,8	29,6	27,5	26,2	24,0	18,5
Capital Federal	26,2	27,9	26,2	26,1	26,2	25,2	23,5
Catamarca	24,0	26,5	24,5	22,0	19,2	19,7	18,4
Córdoba	26,8	30,2	28,3	27,5	24,9	22,9	19,8
Corrientes	27,1	32,6	28,8	26,2	24,8	21,9	16,2
Chaco	25,3	27,0	29,4	25,7	20,4	19,4	22,7
Chubut	24,4	22,5	26,6	26,7	22,0	22,7	15,7
Entre Ríos	24,5	27,9	25,4	22,9	21,2	19,7	15,6
Formosa	28,3	32,3	30,9	25,7	24,0	24,2	20,7
Jujuy	31,3	34,7	34,1	32,7	30,2	27,2	19,4
La Pampa	21,9	25,0	21,7	20,5	21,2	17,8	17,3
La Rioja	25,1	31,1	28,1	25,7	23,4	20,2	16,0
Mendoza	26,2	29,0	28,8	26,7	25,7	20,6	18,4
Misiones	25,0	29,0	27,6	25,0	21,9	19,7	13,4
Neuquén	26,9	28,5	28,0	25,9	23,9	21,3	19,1
Río Negro	25,5	26,6	27,4	25,7	25,5	21,8	19,4
Salta	27,1	31,3	28,5	26,0	24,0	22,2	19,7
San Juan	27,2	29,5	28,6	26,8	24,8	23,4	20,9
San Luis	25,5	27,7	27,1	24,7	22,7	19,4	16,0
Santa Cruz	22,3	25,3	24,7	22,5	20,9	18,6	19,1
Santa Fe	25,1	28,6	27,1	24,9	22,5	20,7	16,0
Santiago del Estero	24,4	27,1	25,1	23,3	23,1	20,7	16,0
Tierra del Fuego	24,0	23,5	23,9	22,0	19,3	15,7	17,8
Tucumán	30,3	32,6	32,2	31,2	29,7	27,5	19,5



CENSO NACIONAL
DE DOCENTES Y
ESTABLECIMIENTOS
EDUCATIVOS '94

Alumnos en educación común
Promedio de alumnos por división del sector privado y
nivel de enseñanza medio por año según jurisdicción

A 22.2

JURISDICCIÓN	TOTAL	AÑO					
		1°	2°	3°	4°	5°	6°
TOTAL	28,7	30,1	29,6	28,3	27,3	26,2	21,7
Buenos Aires	29,1	30,0	29,8	28,2	27,6	26,2	22,8
Capital Federal	28,2	28,7	28,8	28,5	28,0	27,5	23,0
Catamarca	27,9	29,2	28,8	30,2	28,9	27,5	0,0
Córdoba	29,5	31,7	31,4	30,3	27,8	25,6	20,3
Corrientes	28,7	37,3	31,6	29,4	22,1	20,4	28,5
Chaco	28,5	29,5	27,0	30,9	30,0	28,0	9,5
Chubut	25,9	27,1	26,6	26,2	26,4	23,3	19,4
Entre Ríos	28,6	31,2	29,5	26,9	26,3	25,1	21,6
Formosa	33,5	31,5	33,1	35,4	37,1	38,6	25,0
Jujuy	32,1	34,3	33,9	34,2	29,8	29,4	25,3
La Pampa	24,4	28,4	25,9	23,8	21,9	21,5	17,0
La Rioja	23,8	28,6	25,4	23,1	21,5	18,6	0,0
Mendoza	29,6	31,0	30,5	29,8	28,9	28,0	18,7
Misiones	29,5	34,9	31,0	29,4	25,8	24,8	24,0
Neuquén	26,6	27,1	28,1	27,8	19,5	21,3	4,0
Río Negro	26,2	27,7	27,4	27,2	24,7	21,9	17,0
Salta	26,5	28,7	27,8	26,0	24,6	24,1	18,9
San Juan	28,1	30,4	29,9	26,9	26,0	26,6	21,0
San Luis	24,7	22,8	25,7	25,3	24,9	25,9	0,0
Santa Cruz	30,8	30,2	29,9	24,0	26,5	22,3	0,0
Santa Fe	27,7	31,1	29,1	26,8	25,8	26,2	21,5
Santiago del Estero	26,9	30,4	27,2	25,5	26,3	24,6	10,0
Tierra del Fuego	31,5	32,8	31,0	38,0	27,0	29,0	0,0
Tucumán	29,4	28,0	29,9	29,1	29,3	27,4	16,0



CENSO NACIONAL
DE DOCENTES Y
ESTABLECIMIENTOS
EDUCATIVOS '94

Alumnos en educación común
Promedio de alumnos por división del nivel de enseñanza
medio, modalidad bachillerato, por año según jurisdicción

A23

JURISDICCIÓN	TOTAL	AÑO					
		1°	2°	3°	4°	5°	6°
TOTAL	28,3	30,4	29,5	27,9	26,7	25,0	24,6
Buenos Aires	29,1	31,3	30,5	28,8	27,3	25,6	22,1
Capital Federal	27,5	28,3	27,8	27,5	27,3	26,7	23,0
Catamarca	23,5	27,2	26,0	23,7	20,1	19,3	0,0
Córdoba	29,7	31,6	30,4	30,1	28,2	27,0	32,9
Corrientes	28,8	34,0	31,6	27,7	26,1	22,6	0,0
Chaco	28,9	31,3	29,2	28,5	27,7	25,2	0,0
Chubut	25,9	26,3	26,3	27,3	24,7	23,7	0,0
Entre Ríos	25,2	27,4	26,4	24,2	24,6	21,8	21,5
Formosa	30,6	33,9	33,3	29,3	27,4	26,0	0,0
Jujuy	32,6	35,2	34,8	32,9	30,1	27,8	0,0
La Pampa	24,3	27,3	25,4	22,9	23,9	20,9	0,0
La Rioja	25,2	28,5	28,7	25,6	21,8	19,2	0,0
Mendoza	29,4	30,2	30,7	30,2	27,6	27,1	32,8
Misiones	27,3	29,9	29,1	27,5	24,5	21,7	18,0
Neuquén	26,7	29,1	27,7	26,0	22,8	23,5	7,0
Río Negro	26,2	26,7	27,9	26,3	26,2	21,9	0,0
Salta	27,1	29,9	28,5	26,0	25,4	23,9	23,8
San Juan	29,5	32,1	31,0	28,9	27,8	26,7	23,1
San Luis	25,1	26,5	27,1	24,7	23,1	22,6	0,0
Santa Cruz	23,6	25,2	25,0	24,2	23,8	18,7	0,0
Santa Fe	27,4	31,1	28,9	26,2	25,2	23,8	0,0
Santiago del Estero	26,1	29,4	27,3	25,2	25,1	21,8	0,0
Tierra del Fuego	23,9	21,8	29,3	27,8	21,8	18,8	0,0
Tucumán	31,7	31,2	32,5	32,8	32,1	29,8	27,0



CENSO NACIONAL
DE DOCENTES Y
ESTABLECIMIENTOS
EDUCATIVOS '94

Alumnos en educación común

Promedio de alumnos por división del sector estatal y nivel de enseñanza medio, modalidad bachillerato, por año según jurisdicción

A23.1

JURISDICCIÓN	TOTAL	AÑO					
		1°	2°	3°	4°	5°	6°
TOTAL	28,0	30,6	29,4	27,4	26,2	23,9	27,8
Buenos Aires	29,5	31,6	30,8	29,0	27,4	25,3	21,0
Capital Federal	26,9	29,2	26,8	26,1	26,6	25,8	30,3
Catamarca	22,3	26,9	26,0	21,8	18,0	17,7	0,0
Córdoba	27,8	30,3	27,8	27,4	26,3	25,6	32,2
Corrientes	29,2	34,1	32,0	27,9	27,2	23,2	0,0
Chaco	28,7	31,5	29,1	28,0	27,4	24,6	0,0
Chubut	26,0	26,2	26,2	27,7	24,8	24,2	0,0
Entre Ríos	24,2	26,4	25,3	23,2	23,7	20,4	0,0
Formosa	30,2	34,2	33,1	28,6	26,5	24,6	0,0
Jujuy	32,5	35,2	34,8	32,8	30,0	27,4	0,0
La Pampa	23,4	26,1	23,8	21,4	24,1	20,5	0,0
La Rioja	25,7	28,6	29,7	26,0	22,5	19,7	0,0
Mendoza	29,3	30,0	30,9	30,2	27,3	26,9	32,8
Misiones	26,6	29,4	28,8	26,7	23,8	20,6	10,0
Neuquén	26,8	29,6	28,0	25,6	23,3	22,6	7,0
Río Negro	26,2	26,6	27,8	26,2	26,4	22,1	0,0
Salta	27,2	30,5	28,5	26,1	25,3	23,1	24,8
San Juan	29,7	32,7	31,3	29,0	27,8	26,3	24,0
San Luis	25,5	29,1	27,7	25,3	22,4	21,0	0,0
Santa Cruz	23,0	24,7	23,8	23,7	23,0	18,3	0,0
Santa Fe	26,8	31,3	28,6	25,1	24,2	21,6	0,0
Santiago del Estero	25,2	28,5	26,7	24,9	23,9	20,8	0,0
Tierra del Fuego	20,4	20,3	26,5	21,3	14,7	13,0	0,0
Tucumán	33,4	34,4	34,5	34,8	32,7	29,2	31,0



CENSO NACIONAL
DE DOCENTES Y
ESTABLECIMIENTOS
EDUCATIVOS '94

Alumnos en educación común

Promedio de alumnos por división del sector privado y nivel de enseñanza medio, modalidad bachillerato, por año según jurisdicción

A23.2

JURISDICCIÓN	TOTAL	AÑO					
		1°	2°	3°	4°	5°	6°
TOTAL	28,7	30,0	29,8	28,8	27,6	26,6	22,2
Buenos Aires	28,6	30,8	29,9	28,5	27,1	25,9	22,4
Capital Federal	27,8	27,9	28,4	28,3	27,8	27,2	20,6
Catamarca	27,7	28,4	26,1	30,2	27,6	25,7	0,0
Córdoba	31,5	33,0	33,0	32,5	29,8	28,1	35,3
Corrientes	25,7	32,6	29,4	26,6	19,4	19,3	0,0
Chaco	30,4	29,1	29,6	32,7	30,1	31,1	0,0
Chubut	25,5	27,3	26,5	26,1	24,3	22,2	0,0
Entre Ríos	28,8	31,6	30,6	27,7	27,4	26,0	21,5
Formosa	35,0	30,7	35,3	36,5	36,2	38,5	0,0
Jujuy	33,0	35,4	35,0	33,6	30,4	29,9	0,0
La Pampa	26,7	30,6	30,0	27,0	23,6	21,6	0,0
La Rioja	22,1	27,9	23,0	23,1	17,6	16,7	0,0
Mendoza	29,4	30,7	30,3	30,2	28,0	27,4	0,0
Misiones	31,5	33,6	31,2	33,4	29,1	29,3	22,0
Neuquén	25,5	25,4	25,7	28,0	20,0	28,0	0,0
Río Negro	26,1	27,7	28,8	26,9	25,2	20,9	0,0
Salta	26,9	28,0	28,4	26,0	25,7	26,3	22,7
San Juan	28,6	29,3	29,9	28,7	27,6	28,3	21,0
San Luis	24,1	21,4	25,9	23,3	25,0	27,3	0,0
Santa Cruz	28,5	29,2	34,8	28,3	28,8	21,3	0,0
Santa Fe	28,6	30,6	29,4	28,0	26,7	27,5	0,0
Santiago del Estero	27,9	31,5	28,7	25,9	27,6	24,3	0,0
Tierra del Fuego	34,2	28,0	37,5	41,0	32,5	36,0	0,0
Tucumán	30,3	28,6	30,8	31,1	31,6	30,2	21,0



CENSO NACIONAL
DE DOCENTES Y
ESTABLECIMIENTOS
EDUCATIVOS '94

Alumnos en educación común
Promedio de alumnos por división del nivel de enseñanza
medio, modalidad técnica, por año según jurisdicción

A24

JURISDICCIÓN	TOTAL	AÑO					
		1°	2°	3°	4°	5°	6°
TOTAL	24,9	28,3	27,0	25,4	22,4	20,0	19,7
Buenos Aires	26,7	30,0	28,5	26,6	24,9	22,7	20,1
Capital Federal	25,4	27,1	26,0	25,3	25,2	24,2	23,2
Catamarca	24,0	26,9	25,6	24,2	20,0	23,1	19,7
Córdoba	24,7	28,1	26,7	26,8	21,6	19,3	17,2
Corrientes	27,4	31,5	29,6	27,2	28,3	18,8	20,7
Chaco	17,8	26,6	24,4	24,2	7,1	7,1	23,6
Chubut	18,3	12,2	26,4	23,5	21,8	21,9	18,8
Entre Ríos	22,1	28,6	24,0	21,6	15,6	15,5	16,4
Formosa	28,3	33,5	27,8	28,7	25,4	24,8	22,5
Jujuy	28,3	31,7	30,5	29,5	26,9	23,3	21,4
La Pampa	19,8	26,2	20,0	19,4	17,1	14,1	18,5
La Rioja	26,9	30,9	23,9	28,7	26,1	27,0	17,8
Mendoza	23,5	28,5	27,3	23,9	23,3	14,4	17,8
Misiones	23,0	26,7	25,8	24,4	19,3	15,9	18,4
Neuquén	26,8	28,4	28,9	27,5	28,5	22,3	19,5
Río Negro	27,1	30,6	27,9	27,0	26,8	22,4	20,7
Salta	23,9	28,6	26,5	23,3	18,9	17,4	17,9
San Juan	24,6	28,9	26,2	25,0	21,0	19,5	20,9
San Luis	23,7	27,8	25,0	23,5	21,6	19,6	16,7
Santa Cruz	21,3	22,9	24,8	20,4	18,2	17,4	20,7
Santa Fe	23,6	27,3	26,2	24,3	20,7	18,3	16,4
Santiago del Estero	23,1	26,2	25,3	24,3	20,4	19,4	18,4
Tierra del Fuego	21,9	23,6	20,8	24,4	22,1	19,5	17,8
Tucumán	25,5	27,8	27,2	25,1	25,1	22,5	20,8



CENSO NACIONAL
DE DOCENTES Y
ESTABLECIMIENTOS
EDUCATIVOS '94

Alumnos en educación común
Promedio de alumnos por división del sector estatal y
nivel de enseñanza medio, modalidad técnica, por año
según jurisdicción

A 24.1

JURISDICCIÓN	TOTAL	AÑO					
		1°	2°	3°	4°	5°	6°
TOTAL	24,7	28,2	26,8	25,2	22,0	19,5	19,3
Buenos Aires	26,6	29,9	28,4	26,5	24,7	22,5	19,8
Capital Federal	24,6	26,1	25,0	24,0	24,7	23,3	22,8
Catamarca	24,0	26,9	25,6	24,2	20,0	23,1	19,7
Córdoba	24,3	28,1	26,0	26,4	21,1	19,0	16,6
Corrientes	27,2	31,3	29,3	26,8	28,1	19,0	20,6
Chaco	17,4	26,6	25,5	23,7	6,7	6,9	24,2
Chubut	17,4	11,2	27,5	24,0	20,6	21,4	18,5
Entre Ríos	22,2	28,9	24,2	22,0	15,6	15,5	16,4
Formosa	27,2	32,9	26,7	27,3	23,2	21,9	21,9
Jujuy	27,9	31,1	29,9	28,3	26,7	22,8	20,7
La Pampa	19,8	26,2	20,0	19,4	17,1	14,1	18,5
La Rioja	26,9	30,9	23,9	28,7	26,1	27,0	17,8
Mendoza	23,4	28,4	27,2	23,9	23,3	14,4	17,8
Misiones	21,9	25,7	24,3	22,6	18,7	15,0	17,0
Neuquén	27,2	28,5	29,0	28,2	29,5	23,2	20,2
Río Negro	27,7	30,9	28,5	27,5	28,2	22,7	20,9
Salta	24,3	28,7	26,8	23,4	19,4	17,9	18,4
San Juan	24,5	28,8	25,8	24,9	21,4	19,5	20,9
San Luis	24,1	28,5	25,8	24,0	21,6	19,6	16,7
Santa Cruz	21,3	22,9	24,8	20,4	18,2	17,4	20,7
Santa Fe	23,3	26,8	25,9	24,6	20,3	17,6	16,0
Santiago del Estero	23,7	27,1	26,3	24,6	20,8	19,9	18,8
Tierra del Fuego	21,9	23,6	20,8	24,4	22,1	19,5	17,8
Tucumán	25,5	28,0	27,3	24,7	24,6	22,4	20,9

Alumnos en educación común
Promedio de alumnos por división del sector privado y
nivel de enseñanza medio, modalidad técnica, por año
según jurisdicción

A24.2

JURISDICCIÓN	TOTAL	AÑO					
		1°	2°	3°	4°	5°	6°
TOTAL	27,0	29,8	28,6	27,2	25,4	24,1	22,7
Buenos Aires	28,2	30,6	29,4	28,1	27,1	25,5	24,1
Capital Federal	28,7	31,7	29,7	29,9	27,5	27,6	24,5
Catamarca	0,0	0,0	0,0	0,0	0,0	0,0	0,0
Córdoba	26,4	28,2	31,5	28,9	24,7	20,8	19,6
Corrientes	34,2	47,0	46,0	40,0	33,0	15,0	24,0
Chaco	23,5	26,7	18,6	34,5	38,0	16,0	12,0
Chubut	22,3	21,1	23,2	22,2	27,3	23,7	19,4
Entre Ríos	20,4	24,1	19,2	16,4	0,0	0,0	0,0
Formosa	37,5	41,0	40,5	39,5	39,5	39,5	25,0
Jujuy	32,6	42,0	39,3	41,3	28,3	25,8	25,3
La Pampa	0,0	0,0	0,0	0,0	0,0	0,0	0,0
La Rioja	0,0	0,0	0,0	0,0	0,0	0,0	0,0
Mendoza	25,4	29,7	30,0	24,2	23,7	17,0	18,7
Misiones	31,8	37,4	39,6	35,4	23,3	21,3	29,0
Neuquén	22,9	27,0	28,0	21,8	20,7	16,0	4,0
Río Negro	19,9	25,7	19,7	20,5	13,5	18,0	17,0
Salta	18,5	26,7	21,2	21,8	12,4	13,7	11,0
San Juan	26,7	32,3	35,7	27,7	16,0	19,5	0,0
San Luis	14,7	19,0	9,0	9,0	0,0	0,0	0,0
Santa Cruz	0,0	0,0	0,0	0,0	0,0	0,0	0,0
Santa Fe	26,1	30,9	28,3	22,5	22,9	23,7	21,5
Santiago del Estero	12,6	13,3	13,3	15,0	11,0	10,0	10,0
Tierra del Fuego	0,0	0,0	0,0	0,0	0,0	0,0	0,0
Tucumán	25,9	25,3	26,9	28,1	30,0	23,7	20,3



CENSO NACIONAL
DE DOCENTES Y
ESTABLECIMIENTOS
EDUCATIVOS '94

Alumnos en educación común

*Promedio de alumnos por división del nivel de enseñanza
medio, modalidad comercial, por año según jurisdicción*

A25

JURISDICCIÓN	TOTAL	AÑO					
		1°	2°	3°	4°	5°	6°
TOTAL	28,8	31,0	30,2	28,0	26,8	26,0	23,1
Buenos Aires	29,2	31,3	30,4	28,2	28,0	26,5	0,0
Capital Federal	28,5	29,7	28,2	28,4	27,9	27,5	28,3
Catamarca	24,6	28,0	24,9	22,9	21,7	23,0	0,0
Córdoba	29,8	33,2	32,2	29,8	27,3	24,8	21,8
Corrientes	30,3	36,6	32,0	31,1	22,6	23,8	0,0
Chaco	22,0	16,8	37,3	19,9	23,9	24,6	0,0
Chubut	27,4	29,4	30,0	29,1	22,2	24,0	0,0
Entre Ríos	27,7	32,2	29,9	26,0	23,8	24,5	0,0
Formosa	29,1	33,2	32,7	25,1	23,1	28,6	0,0
Jujuy	37,0	41,2	38,3	37,8	32,9	30,3	0,0
La Pampa	21,2	26,6	20,2	19,1	18,5	20,9	25,0
La Rioja	30,6	38,4	31,4	27,6	27,9	23,3	0,0
Mendoza	29,1	30,3	30,1	28,3	28,4	27,1	23,0
Misiones	29,2	32,9	30,9	27,3	24,6	26,8	0,0
Neuquén	26,2	28,5	28,4	26,5	22,0	19,8	0,0
Río Negro	23,7	25,0	25,9	23,6	19,9	20,4	0,0
Salta	29,7	34,0	29,7	27,9	26,2	26,3	0,0
San Juan	28,0	31,5	29,4	27,3	25,0	25,9	30,0
San Luis	27,2	27,4	30,2	28,4	26,4	21,8	0,0
Santa Cruz	23,9	26,4	25,0	21,6	21,6	20,9	0,0
Santa Fe	28,0	31,8	28,9	26,7	25,2	25,7	0,0
Santiago del Estero	25,9	27,5	26,8	23,3	26,9	23,9	0,0
Tierra del Fuego	23,6	30,2	29,3	12,5	15,0	1,0	0,0
Tucumán	31,7	32,8	33,4	31,6	30,2	28,9	10,3



CENSO NACIONAL
DE DOCENTES Y
ESTABLECIMIENTOS
EDUCATIVOS '94

Alumnos en educación común
Promedio de alumnos por división del sector estatal y nivel
de enseñanza medio, modalidad comercial, por año según
jurisdicción

A25.1

JURISDICCIÓN	TOTAL	AÑO					
		1°	2°	3°	4°	5°	6°
TOTAL	28,5	30,8	30,1	27,4	26,1	25,3	23,2
Buenos Aires	28,9	31,5	30,5	27,2	27,5	25,3	0,0
Capital Federal	27,8	28,9	27,1	28,2	27,3	27,0	28,3
Catamarca	24,1	28,1	24,1	22,5	21,1	22,6	0,0
Córdoba	30,0	33,9	32,5	29,5	27,7	24,5	21,7
Corrientes	30,1	36,5	31,3	30,1	21,8	24,6	0,0
Chaco	21,6	16,6	37,0	19,4	23,0	24,2	0,0
Chubut	27,1	29,5	30,4	29,0	20,3	23,3	0,0
Entre Ríos	27,6	31,9	30,2	25,4	23,6	25,1	0,0
Formosa	28,9	33,4	32,9	24,7	22,6	27,5	0,0
Jujuy	36,9	41,2	38,4	37,7	32,8	29,8	0,0
La Pampa	18,9	24,0	16,5	16,4	16,7	19,6	25,0
La Rioja	31,1	38,6	31,9	27,9	28,5	24,0	0,0
Mendoza	28,4	29,8	29,6	27,5	27,3	25,5	23,0
Misiones	28,6	32,0	30,4	26,4	24,1	27,1	0,0
Neuquén	26,0	28,4	28,1	26,0	22,0	19,4	0,0
Rio Negro	22,9	24,0	25,5	22,3	19,3	20,6	0,0
Salta	30,4	34,9	30,0	28,3	26,7	27,9	0,0
San Juan	27,1	30,1	27,9	27,4	23,5	25,0	30,0
San Luis	26,8	27,3	30,4	27,1	26,8	20,1	0,0
Santa Cruz	23,6	26,2	24,7	21,8	20,9	20,4	0,0
Santa Fe	27,1	31,5	28,3	25,8	23,7	24,2	0,0
Santiago del Estero	25,1	26,4	26,5	21,9	26,3	23,4	0,0
Tierra del Fuego	23,6	30,2	29,3	12,5	15,0	1,0	0,0
Tucumán	33,9	35,5	35,3	33,9	32,0	31,4	10,3



CENSO NACIONAL
DE DOCENTES Y
ESTABLECIMIENTOS
EDUCATIVOS '94

Alumnos en educación común
Promedio de alumnos por división del sector privado y
nivel de enseñanza medio, modalidad comercial, por
año según jurisdicción

A25.2

JURISDICCIÓN	TOTAL	AÑO					
		1°	2°	3°	4°	5°	6°
TOTAL	29,3	31,4	30,4	29,0	27,8	26,8	22,5
Buenos Aires	29,5	31,0	30,3	29,1	28,6	27,4	0,0
Capital Federal	29,4	31,1	30,0	28,7	28,7	28,1	0,0
Catamarca	34,8	26,7	42,5	40,0	42,0	31,0	0,0
Córdoba	29,6	32,6	31,8	30,0	26,9	25,0	22,5
Corrientes	31,1	37,0	34,2	34,8	24,9	22,3	0,0
Chaco	36,1	29,0	49,0	44,0	46,0	28,0	0,0
Chubut	29,5	28,7	28,1	29,3	35,3	28,0	0,0
Entre Ríos	27,9	32,7	29,5	26,9	24,1	23,5	0,0
Formosa	35,6	27,5	29,0	46,0	46,0	44,0	0,0
Jujuy	38,8	41,5	37,0	39,5	34,0	45,0	0,0
La Pampa	22,8	28,3	22,5	20,8	19,7	22,0	0,0
La Rioja	17,6	30,0	17,0	19,0	13,0	9,0	0,0
Mendoza	30,5	31,7	31,3	29,9	30,0	29,2	0,0
Misiones	30,7	36,1	32,6	29,9	25,7	26,4	0,0
Neuquén	32,6	37,0	35,5	38,0	20,5	31,0	0,0
Rio Negro	26,2	28,1	27,2	27,6	22,2	19,5	0,0
Salta	25,6	27,9	27,4	26,0	23,9	20,4	0,0
San Juan	29,9	34,5	32,0	27,2	28,0	27,5	0,0
San Luis	28,2	27,8	29,6	32,0	25,3	25,8	0,0
Santa Cruz	26,6	29,7	29,3	20,3	29,0	25,0	0,0
Santa Fe	29,1	32,3	29,6	27,9	27,2	27,5	0,0
Santiago del Estero	29,8	33,8	28,1	30,6	29,7	25,5	0,0
Tierra del Fuego	0,0	0,0	0,0	0,0	0,0	0,0	0,0
Tucumán	27,8	28,0	30,0	27,5	27,1	25,2	0,0



CENSO NACIONAL
DE DOCENTES Y
ESTABLECIMIENTOS
EDUCATIVOS '94

Alumnos en educación común
Promedio de alumnos por división del nivel de enseñanza
medio, modalidad asistencial, por año según jurisdicción

A26

JURISDICCIÓN	TOTAL	AÑO				
		1°	2°	3°	4°	5°
TOTAL	18,4	22,4	13,8	9,6	10,7	4,3
Buenos Aires	16,0	19,3	9,5	4,5	5,0	2,0
Capital Federal	19,8	28,8	13,5	13,0	15,0	6,0
Catamarca	0,0	0,0	0,0	0,0	0,0	0,0
Córdoba	0,0	0,0	0,0	0,0	0,0	0,0
Corrientes	15,0	33,0	12,0	13,0	12,0	5,0
Chaco	0,0	0,0	0,0	0,0	0,0	0,0
Chubut	0,0	0,0	0,0	0,0	0,0	0,0
Entre Ríos	16,0	16,0	0,0	0,0	0,0	0,0
Formosa	0,0	0,0	0,0	0,0	0,0	0,0
Jujuy	0,0	0,0	0,0	0,0	0,0	0,0
La Pampa	0,0	0,0	0,0	0,0	0,0	0,0
La Rioja	0,0	0,0	0,0	0,0	0,0	0,0
Mendoza	26,5	26,5	0,0	0,0	0,0	0,0
Misiones	37,0	41,0	33,0	0,0	0,0	0,0
Neuquén	0,0	0,0	0,0	0,0	0,0	0,0
Río Negro	0,0	0,0	0,0	0,0	0,0	0,0
Salta	0,0	0,0	0,0	0,0	0,0	0,0
San Juan	0,0	0,0	0,0	0,0	0,0	0,0
San Luis	0,0	0,0	0,0	0,0	0,0	0,0
Santa Cruz	0,0	0,0	0,0	0,0	0,0	0,0
Santa Fe	32,5	32,5	0,0	0,0	0,0	0,0
Santiago del Estero	0,0	0,0	0,0	0,0	0,0	0,0
Tierra del Fuego	0,0	0,0	0,0	0,0	0,0	0,0
Tucumán	0,0	0,0	0,0	0,0	0,0	0,0



CENSO NACIONAL
DE DOCENTES Y
ESTABLECIMIENTOS
EDUCATIVOS '94

Alumnos en educación común
Promedio de alumnos por división del sector estatal y
nivel de enseñanza medio, modalidad asistencial, por
año según jurisdicción

A26.1

JURISDICCIÓN	TOTAL	AÑO				
		1°	2°	3°	4°	5°
TOTAL	14,6	30,5	10,7	11,7	10,7	4,3
Buenos Aires	10,7	23,0	5,0	6,0	5,0	2,0
Capital Federal	19,0	43,0	15,0	16,0	15,0	6,0
Catamarca	0,0	0,0	0,0	0,0	0,0	0,0
Córdoba	0,0	0,0	0,0	0,0	0,0	0,0
Corrientes	15,0	33,0	12,0	13,0	12,0	5,0
Chaco	0,0	0,0	0,0	0,0	0,0	0,0
Chubut	0,0	0,0	0,0	0,0	0,0	0,0
Entre Ríos	0,0	0,0	0,0	0,0	0,0	0,0
Formosa	0,0	0,0	0,0	0,0	0,0	0,0
Jujuy	0,0	0,0	0,0	0,0	0,0	0,0
La Pampa	0,0	0,0	0,0	0,0	0,0	0,0
La Rioja	0,0	0,0	0,0	0,0	0,0	0,0
Mendoza	0,0	0,0	0,0	0,0	0,0	0,0
Misiones	0,0	0,0	0,0	0,0	0,0	0,0
Neuquén	0,0	0,0	0,0	0,0	0,0	0,0
Río Negro	0,0	0,0	0,0	0,0	0,0	0,0
Salta	0,0	0,0	0,0	0,0	0,0	0,0
San Juan	0,0	0,0	0,0	0,0	0,0	0,0
San Luis	0,0	0,0	0,0	0,0	0,0	0,0
Santa Cruz	0,0	0,0	0,0	0,0	0,0	0,0
Santa Fe	0,0	0,0	0,0	0,0	0,0	0,0
Santiago del Estero	0,0	0,0	0,0	0,0	0,0	0,0
Tierra del Fuego	0,0	0,0	0,0	0,0	0,0	0,0
Tucumán	0,0	0,0	0,0	0,0	0,0	0,0



CENSO NACIONAL
DE DOCENTES Y
ESTABLECIMIENTOS
EDUCATIVOS '94

Alumnos en educación común

Promedio de alumnos por división del sector privado y nivel de enseñanza medio, modalidad asistencial, por año según jurisdicción

A26.2

JURISDICCIÓN	TOTAL	AÑO				
		1°	2°	3°	4°	5°
TOTAL	19,9	21,4	15,6	6,5	0,0	0,0
Buenos Aires	17,3	18,9	11,0	3,0	0,0	0,0
Capital Federal	20,5	25,3	12,0	10,0	0,0	0,0
Catamarca	0,0	0,0	0,0	0,0	0,0	0,0
Córdoba	0,0	0,0	0,0	0,0	0,0	0,0
Corrientes	0,0	0,0	0,0	0,0	0,0	0,0
Chaco	0,0	0,0	0,0	0,0	0,0	0,0
Chubut	0,0	0,0	0,0	0,0	0,0	0,0
Entre Ríos	16,0	16,0	0,0	0,0	0,0	0,0
Formosa	0,0	0,0	0,0	0,0	0,0	0,0
Jujuy	0,0	0,0	0,0	0,0	0,0	0,0
La Pampa	0,0	0,0	0,0	0,0	0,0	0,0
La Rioja	0,0	0,0	0,0	0,0	0,0	0,0
Mendoza	26,5	26,5	0,0	0,0	0,0	0,0
Misiones	37,0	41,0	33,0	0,0	0,0	0,0
Neuquén	0,0	0,0	0,0	0,0	0,0	0,0
Río Negro	0,0	0,0	0,0	0,0	0,0	0,0
Salta	0,0	0,0	0,0	0,0	0,0	0,0
San Juan	0,0	0,0	0,0	0,0	0,0	0,0
San Luis	0,0	0,0	0,0	0,0	0,0	0,0
Santa Cruz	0,0	0,0	0,0	0,0	0,0	0,0
Santa Fe	32,5	32,5	0,0	0,0	0,0	0,0
Santiago del Estero	0,0	0,0	0,0	0,0	0,0	0,0
Tierra del Fuego	0,0	0,0	0,0	0,0	0,0	0,0
Tucumán	0,0	0,0	0,0	0,0	0,0	0,0



CENSO NACIONAL
DE DOCENTES Y
ESTABLECIMIENTOS
EDUCATIVOS '94

Alumnos en educación común
Promedio de alumnos por división del nivel de enseñanza
medio, modalidad agropecuaria, por año según jurisdicción

A27

JURISDICCIÓN	TOTAL	AÑO					
		1°	2°	3°	4°	5°	6°
TOTAL	18,3	23,5	21,6	16,8	16,3	13,1	10,9
Buenos Aires	16,4	19,0	19,5	13,8	17,4	14,0	10,6
Capital Federal	0,0	0,0	0,0	0,0	0,0	0,0	0,0
Catamarca	17,0	20,8	21,5	13,5	14,8	14,0	12,0
Córdoba	20,1	24,6	23,4	19,0	17,3	14,6	15,4
Corrientes	15,3	28,9	18,3	13,0	13,3	9,8	8,5
Chaco	20,9	30,8	31,5	15,3	11,0	11,0	8,0
Chubut	14,8	22,4	18,8	13,2	7,3	9,8	8,0
Entre Ríos	19,5	28,3	20,3	18,5	15,6	12,8	12,3
Formosa	22,2	23,5	25,0	23,0	19,8	19,7	10,0
Jujuy	20,5	23,0	22,1	21,7	20,7	12,3	11,7
La Pampa	17,5	20,6	20,4	18,0	16,1	13,1	12,8
La Rioja	14,6	19,1	15,8	14,4	13,0	9,5	5,0
Mendoza	20,2	24,2	21,1	21,5	16,7	15,5	15,8
Misiones	18,0	31,4	22,3	16,2	13,2	9,6	6,0
Neuquén	18,4	20,8	23,7	17,3	16,4	18,5	8,0
Rio Negro	18,3	22,1	22,3	16,7	20,3	5,5	7,0
Salta	18,3	32,8	22,8	16,3	12,6	7,1	18,5
San Juan	22,7	25,9	28,4	21,4	20,2	19,1	14,8
San Luis	17,6	23,3	20,2	16,6	14,0	12,4	14,0
Santa Cruz	15,1	22,5	15,0	13,0	17,0	11,0	5,0
Santa Fe	19,2	24,7	21,9	18,9	16,3	12,9	11,6
Santiago del Estero	18,2	28,5	21,2	15,9	14,1	12,7	9,2
Tierra del Fuego	32,3	45,5	32,5	32,0	16,0	22,0	0,0
Tucumán	20,3	25,8	26,0	22,2	20,8	12,6	9,9



CENSO NACIONAL
DE DOCENTES Y
ESTABLECIMIENTOS
EDUCATIVOS '94

Alumnos en educación común
Promedio de alumnos por división del sector estatal y nivel
de enseñanza medio, modalidad agropecuaria, por año
según jurisdicción

A27.1

JURISDICCIÓN	TOTAL	AÑO					
		1°	2°	3°	4°	5°	6°
TOTAL	18,7	25,2	22,4	17,6	16,0	13,0	9,9
Buenos Aires	18,4	25,4	22,7	16,7	16,6	14,2	9,0
Capital Federal	0,0	0,0	0,0	0,0	0,0	0,0	0,0
Catamarca	17,0	20,8	21,5	13,5	14,8	14,0	12,0
Córdoba	20,2	24,2	23,6	18,5	16,9	14,5	21,0
Corrientes	14,0	28,3	17,7	12,3	12,0	8,3	6,0
Chaco	21,6	28,7	37,5	15,5	12,0	13,5	8,5
Chubut	14,8	22,4	18,8	13,2	7,3	9,8	8,0
Entre Ríos	18,7	27,6	19,4	17,6	14,9	12,5	10,9
Formosa	22,2	23,5	25,0	23,0	19,8	19,7	10,0
Jujuy	20,5	23,0	22,1	21,7	20,7	12,3	11,7
La Pampa	16,4	20,0	20,2	17,7	15,6	9,8	11,8
La Rioja	14,6	19,1	15,8	14,4	13,0	9,5	5,0
Mendoza	20,2	24,2	21,1	21,5	16,7	15,5	15,8
Misiones	13,9	28,6	21,4	12,9	9,4	7,0	2,4
Neuquén	18,4	20,8	23,7	17,3	16,4	18,5	8,0
Río Negro	18,3	22,1	22,3	16,7	20,3	5,5	7,0
Salta	18,3	32,8	22,8	16,3	12,6	7,1	18,5
San Juan	24,1	26,9	31,6	23,8	21,8	20,3	14,8
San Luis	17,6	23,3	20,2	16,6	14,0	12,4	14,0
Santa Cruz	15,1	22,5	15,0	13,0	17,0	11,0	5,0
Santa Fe	20,5	24,4	23,2	21,3	18,4	14,8	11,6
Santiago del Estero	17,0	28,6	20,4	14,4	13,2	10,8	9,2
Tierra del Fuego	0,0	0,0	0,0	0,0	0,0	0,0	0,0
Tucumán	21,5	27,4	25,3	22,3	22,4	13,5	11,4



CENSO NACIONAL
DE DOCENTES Y
ESTABLECIMIENTOS
EDUCATIVOS '94

Alumnos en educación común
Promedio de alumnos por división del sector privado y
nivel de enseñanza medio, modalidad agropecuaria, por
año según jurisdicción

A27.2

JURISDICCIÓN	TOTAL	AÑO					
		1°	2°	3°	4°	5°	6°
TOTAL	17,2	19,3	19,4	14,9	17,4	13,5	15,7
Buenos Aires	12,7	11,0	14,0	9,7	19,8	13,4	19,2
Capital Federal	0,0	0,0	0,0	0,0	0,0	0,0	0,0
Catamarca	0,0	0,0	0,0	0,0	0,0	0,0	0,0
Córdoba	20,0	25,7	23,1	19,8	18,1	14,7	13,6
Corrientes	22,6	32,0	21,5	17,0	19,5	18,0	33,0
Chaco	19,7	37,0	25,5	15,0	9,0	6,0	7,0
Chubut	0,0	0,0	0,0	0,0	0,0	0,0	0,0
Entre Ríos	24,9	34,0	26,7	23,7	21,0	15,5	22,0
Formosa	0,0	0,0	0,0	0,0	0,0	0,0	0,0
Jujuy	0,0	0,0	0,0	0,0	0,0	0,0	0,0
La Pampa	20,1	21,8	21,0	18,7	17,5	21,5	17,0
La Rioja	0,0	0,0	0,0	0,0	0,0	0,0	0,0
Mendoza	0,0	0,0	0,0	0,0	0,0	0,0	0,0
Misiones	21,5	33,5	22,9	18,1	17,0	12,3	18,5
Neuquén	0,0	0,0	0,0	0,0	0,0	0,0	0,0
Río Negro	0,0	0,0	0,0	0,0	0,0	0,0	0,0
Salta	0,0	0,0	0,0	0,0	0,0	0,0	0,0
San Juan	15,5	21,3	16,3	13,3	8,0	10,0	0,0
San Luis	0,0	0,0	0,0	0,0	0,0	0,0	0,0
Santa Cruz	0,0	0,0	0,0	0,0	0,0	0,0	0,0
Santa Fe	17,2	25,1	19,9	15,5	13,6	10,5	0,0
Santiago del Estero	21,5	28,2	23,0	19,4	16,3	18,0	0,0
Tierra del Fuego	32,3	45,5	32,5	32,0	16,0	22,0	0,0
Tucumán	17,0	20,0	28,7	22,0	17,5	10,8	7,0



CENSO NACIONAL
DE DOCENTES Y
ESTABLECIMIENTOS
EDUCATIVOS '94

Alumnos en educación común
*Promedio de alumnos por división del nivel de enseñanza
medio, modalidad ciclo básico, por año según jurisdicción*

A28

JURISDICCIÓN	TOTAL	AÑO		
		1°	2°	3°
TOTAL	25,7	27,0	25,4	22,4
Buenos Aires	29,1	29,8	29,6	25,2
Capital Federal	19,5	19,1	19,6	19,8
Catamarca	23,6	24,2	22,3	24,0
Córdoba	23,5	24,2	20,4	26,3
Corrientes	19,2	21,5	18,3	15,0
Chaco	26,9	30,4	23,9	21,3
Chubut	18,0	18,6	15,3	24,0
Entre Ríos	23,4	25,1	21,0	21,3
Formosa	27,0	29,0	25,7	26,0
Jujuy	22,7	19,8	23,0	28,0
La Pampa	17,9	19,0	17,0	17,5
La Rioja	18,0	21,0	24,0	9,0
Mendoza	27,3	27,7	26,9	26,8
Misiones	25,6	26,9	26,7	20,0
Neuquén	25,6	27,4	23,4	6,0
Río Negro	21,3	21,2	22,0	21,0
Salta	30,2	29,0	24,0	45,0
San Juan	31,4	31,5	30,5	33,0
San Luis	24,7	24,7	0,0	0,0
Santa Cruz	20,7	23,4	12,0	16,0
Santa Fe	25,4	28,4	23,8	21,5
Santiago del Estero	16,9	19,9	15,9	14,2
Tierra del Fuego	25,0	25,0	0,0	0,0
Tucumán	19,6	23,3	22,7	9,5



CENSO NACIONAL
DE DOCENTES Y
ESTABLECIMIENTOS
EDUCATIVOS '94

Alumnos en educación común
*Promedio de alumnos por división del sector estatal y
nivel de enseñanza medio, modalidad ciclo básico, por
año según jurisdicción*

A28.1

JURISDICCIÓN	TOTAL	AÑO		
		1°	2°	3°
TOTAL	24,5	25,9	23,7	21,4
Buenos Aires	28,2	28,1	29,5	25,6
Capital Federal	0,0	0,0	0,0	0,0
Catamarca	21,8	23,0	19,8	22,0
Córdoba	22,7	22,4	19,8	29,5
Corrientes	15,6	20,8	12,0	8,0
Chaco	29,9	33,2	27,0	22,5
Chubut	18,0	18,6	15,3	24,0
Entre Ríos	19,1	21,9	11,5	17,0
Formosa	17,3	22,5	13,0	11,0
Jujuy	0,0	0,0	0,0	0,0
La Pampa	17,9	19,0	17,0	17,5
La Rioja	0,0	0,0	0,0	0,0
Mendoza	26,7	26,9	26,8	25,8
Misiones	25,3	26,7	26,3	19,2
Neuquén	25,8	27,8	23,4	6,0
Río Negro	21,3	21,2	22,0	21,0
Salta	0,0	0,0	0,0	0,0
San Juan	31,4	31,5	30,5	33,0
San Luis	24,7	24,7	0,0	0,0
Santa Cruz	25,0	25,0	0,0	0,0
Santa Fe	23,5	28,0	21,3	20,0
Santiago del Estero	14,8	16,3	11,5	16,8
Tierra del Fuego	0,0	0,0	0,0	0,0
Tucumán	0,0	0,0	0,0	0,0

Alumnos en educación común
Promedio de alumnos por división del sector privado y nivel de enseñanza medio, modalidad ciclo básico, por año según jurisdicción

A28.2

JURISDICCIÓN	TOTAL	AÑO		
		1°	2°	3°
TOTAL	27,1	28,6	27,0	23,4
Buenos Aires	29,6	30,7	29,7	25,0
Capital Federal	19,5	19,1	19,6	19,8
Catamarca	27,3	28,5	27,5	26,0
Córdoba	26,0	30,5	23,0	20,0
Corrientes	24,4	22,7	24,7	29,0
Chaco	20,8	23,5	17,7	20,0
Chubut	0,0	0,0	0,0	0,0
Entre Ríos	29,4	30,8	27,3	30,0
Formosa	36,8	42,0	32,0	41,0
Jujuy	22,7	19,8	23,0	28,0
La Pampa	0,0	0,0	0,0	0,0
La Rioja	18,0	21,0	24,0	9,0
Mendoza	30,9	34,3	27,3	31,0
Misiones	28,3	30,0	31,0	24,0
Neuquén	23,0	23,0	0,0	0,0
Rio Negro	0,0	0,0	0,0	0,0
Salta	30,2	29,0	24,0	45,0
San Juan	0,0	0,0	0,0	0,0
San Luis	0,0	0,0	0,0	0,0
Santa Cruz	15,0	17,0	12,0	16,0
Santa Fe	27,5	28,6	26,8	24,5
Santiago del Estero	19,3	23,5	20,3	9,0
Tierra del Fuego	25,0	25,0	0,0	0,0
Tucumán	19,6	23,3	22,7	9,5



CENSO NACIONAL
DE DOCENTES Y
ESTABLECIMIENTOS
EDUCATIVOS '94

Alumnos en educación común
Promedio de alumnos por división del nivel de enseñanza
medio, modalidad otras, por año según jurisdicción

A29

JURISDICCIÓN	TOTAL	AÑO					
		1°	2°	3°	4°	5°	6°
TOTAL	26,5	27,8	26,7	26,9	25,3	24,4	17,9
Buenos Aires	28,3	29,5	29,1	28,9	26,4	25,5	18,7
Capital Federal	27,2	26,4	26,6	29,2	27,9	26,5	0,0
Catamarca	31,3	33,8	31,8	29,5	29,8	31,0	0,0
Córdoba	28,7	29,1	26,7	30,8	30,6	26,4	0,0
Corrientes	20,1	28,0	14,9	12,0	18,3	45,0	0,0
Chaco	28,7	31,3	29,3	27,3	29,3	23,6	0,0
Chubut	25,6	26,6	27,8	24,0	22,5	18,5	0,0
Entre Ríos	22,1	23,2	22,0	21,3	18,2	31,0	0,0
Formosa	24,2	31,8	24,5	18,5	18,7	32,0	0,0
Jujuy	34,4	32,5	36,6	33,8	35,3	39,3	16,0
La Pampa	20,6	21,7	16,0	21,0	27,0	15,0	0,0
La Rioja	18,3	29,3	21,3	18,0	9,3	9,7	0,0
Mendoza	24,1	24,8	21,3	29,3	19,0	19,0	0,0
Misiones	14,0	21,4	15,4	14,1	9,4	9,9	0,0
Neuquén	22,6	28,7	27,0	22,3	12,0	7,0	0,0
Río Negro	28,7	29,0	28,4	25,4	32,7	30,0	0,0
Salta	28,6	34,5	29,6	29,1	25,8	20,7	19,4
San Juan	25,3	24,2	29,6	23,9	29,4	20,2	0,0
San Luis	17,3	19,3	22,0	15,0	20,0	11,0	6,0
Santa Cruz	28,4	40,8	34,2	30,7	17,2	20,0	0,0
Santa Fe	21,1	21,9	22,2	21,9	18,8	17,3	0,0
Santiago del Estero	24,2	25,6	20,2	25,4	24,2	26,9	0,0
Tierra del Fuego	27,0	31,0	23,0	0,0	0,0	0,0	0,0
Tucumán	23,7	31,9	22,4	23,8	15,7	17,0	0,0



CENSO NACIONAL
DE DOCENTES Y
ESTABLECIMIENTOS
EDUCATIVOS '94

Alumnos en educación común

Promedio de alumnos por división del sector estatal y nivel de enseñanza medio, modalidad otras, por año según jurisdicción

A29.1

JURISDICCIÓN	TOTAL	AÑO					
		1°	2°	3°	4°	5°	6°
TOTAL	23,2	25,1	22,6	22,7	21,0	21,0	17,4
Buenos Aires	24,1	26,6	23,9	24,0	19,0	18,3	0,0
Capital Federal	15,1	19,6	10,0	14,5	21,5	8,5	0,0
Catamarca	0,0	0,0	0,0	0,0	0,0	0,0	0,0
Córdoba	29,1	31,3	25,3	32,8	28,1	28,0	0,0
Corrientes	16,6	21,1	11,9	11,4	18,3	45,0	0,0
Chaco	25,8	26,1	25,2	25,4	29,7	21,5	0,0
Chubut	24,6	24,2	26,3	22,7	0,0	0,0	0,0
Entre Ríos	14,3	20,0	13,7	10,0	11,5	24,0	0,0
Formosa	24,0	39,0	26,5	17,0	13,5	0,0	0,0
Jujuy	35,7	32,2	38,0	35,0	38,8	45,3	16,0
La Pampa	26,0	26,0	0,0	0,0	0,0	0,0	0,0
La Rioja	18,3	29,3	21,3	18,0	9,3	9,7	0,0
Mendoza	0,0	0,0	0,0	0,0	0,0	0,0	0,0
Misiones	10,0	16,5	11,6	10,2	5,7	7,0	0,0
Neuquén	25,1	28,7	27,0	18,0	0,0	0,0	0,0
Río Negro	28,7	29,0	28,4	25,4	32,7	30,0	0,0
Salta	30,5	35,5	31,4	29,7	27,2	23,9	21,7
San Juan	24,6	23,7	28,2	23,0	29,4	20,2	0,0
San Luis	17,3	19,3	22,0	15,0	20,0	11,0	6,0
Santa Cruz	29,3	41,3	37,0	42,0	15,7	19,0	0,0
Santa Fe	17,9	19,3	16,5	17,4	14,4	14,3	0,0
Santiago del Estero	21,2	21,9	15,8	23,7	24,1	25,1	0,0
Tierra del Fuego	0,0	0,0	0,0	0,0	0,0	0,0	0,0
Tucumán	15,9	30,0	14,0	11,0	9,3	0,0	0,0



CENSO NACIONAL
DE DOCENTES Y
ESTABLECIMIENTOS
EDUCATIVOS '94

Alumnos en educación común
Promedio de alumnos por división del sector privado y
nivel de enseñanza medio, modalidad otras, por año
según jurisdicción

A29.2

JURISDICCIÓN	TOTAL	AÑO					
		1°	2°	3°	4°	5°	6°
TOTAL	29,1	30,9	30,4	29,5	27,8	25,9	18,2
Buenos Aires	30,1	31,4	32,4	30,5	28,3	26,9	18,7
Capital Federal	28,3	27,1	28,4	30,3	28,4	27,8	0,0
Catamarca	31,3	33,8	31,8	29,5	29,8	31,0	0,0
Córdoba	28,5	27,9	27,5	29,9	32,2	25,6	0,0
Corrientes	93,7	186,0	75,0	20,0	0,0	0,0	0,0
Chaco	33,4	45,0	37,7	30,3	29,0	25,0	0,0
Chubut	27,5	38,5	32,0	26,0	22,5	18,5	0,0
Entre Ríos	28,8	24,8	28,3	27,0	45,0	38,0	0,0
Formosa	24,4	24,5	22,5	20,0	29,0	32,0	0,0
Jujuy	25,0	36,0	25,0	25,0	18,0	21,0	0,0
La Pampa	18,4	13,0	16,0	21,0	27,0	15,0	0,0
La Rioja	0,0	0,0	0,0	0,0	0,0	0,0	0,0
Mendoza	24,1	24,8	21,3	29,3	19,0	19,0	0,0
Misiones	36,2	36,0	42,0	38,0	35,0	30,0	0,0
Neuquén	16,7	0,0	0,0	31,0	12,0	7,0	0,0
Río Negro	0,0	0,0	0,0	0,0	0,0	0,0	0,0
Salta	24,1	31,3	24,7	27,5	22,8	16,2	16,0
San Juan	39,7	40,0	45,0	34,0	0,0	0,0	0,0
San Luis	0,0	0,0	0,0	0,0	0,0	0,0	0,0
Santa Cruz	27,2	40,0	30,0	25,0	19,5	21,5	0,0
Santa Fe	26,6	31,7	29,3	26,3	22,4	19,3	0,0
Santiago del Estero	27,8	31,5	27,8	26,4	24,3	29,1	0,0
Tierra del Fuego	27,0	31,0	23,0	0,0	0,0	0,0	0,0
Tucumán	26,7	32,5	25,2	26,4	22,0	17,0	0,0



CENSO NACIONAL
DE DOCENTES Y
ESTABLECIMIENTOS
EDUCATIVOS '94

Alumnos en educación para adultos Alumnos por sector según jurisdicción

A30

JURISDICCIÓN	TOTAL	SECTOR	
		Estatal	Privado
TOTAL	295.146	281.341	13.805
Buenos Aires	79.066	76.221	2.845
Capital Federal	25.955	23.452	2.503
Catamarca	4.899	4.842	57
Córdoba	22.090	20.803	1.287
Corrientes	6.918	6.918	0
Chaco	14.407	14.113	294
Chubut	4.934	4.826	108
Entre Ríos	12.205	11.855	350
Formosa	6.720	6.720	0
Jujuy	5.245	5.171	74
La Pampa	3.216	3.002	214
La Rioja	1.316	1.316	0
Mendoza	12.946	12.774	172
Misiones	9.354	8.427	927
Neuquén	5.270	4.676	594
Río Negro	8.832	8.297	535
Salta	10.852	10.716	136
San Juan	6.109	5.302	807
San Luis	3.081	3.079	2
Santa Cruz	5.903	5.260	643
Santa Fe	32.138	30.405	1.733
Santiago del Estero	5.855	5.778	77
Tierra del Fuego	1.632	1.632	0
Tucumán	6.203	5.756	447



CENSO NACIONAL
DE DOCENTES Y
ESTABLECIMIENTOS
EDUCATIVOS '94

Alumnos en educación para adultos
Alumnos por nivel de enseñanza según jurisdicción

A31

JURISDICCIÓN	TOTAL	NIVEL DE ENSEÑANZA		
		Primario	Medio	Otros
TOTAL	295.146	136.257	128.797	30.092
Buenos Aires	79.066	41.451	34.733	2.882
Capital Federal	25.955	6.993	10.845	8.117
Catamarca	4.899	2.425	1.176	1.298
Córdoba	22.090	7.442	11.982	2.666
Corrientes	6.918	3.957	2.772	189
Chaco	14.407	10.447	3.398	562
Chubut	4.934	2.205	1.962	767
Entre Ríos	12.205	7.368	4.317	520
Formosa	6.720	3.390	2.728	602
Jujuy	5.245	1.505	3.740	0
La Pampa	3.216	1.698	1.273	245
La Rioja	1.316	286	982	48
Mendoza	12.946	7.064	5.799	83
Misiones	9.354	5.204	2.367	1.783
Neuquén	5.270	2.899	1.862	509
Río Negro	8.832	3.709	4.280	843
Salta	10.852	3.802	6.294	756
San Juan	6.109	2.397	3.508	204
San Luis	3.081	1.429	1.184	468
Santa Cruz	5.903	1.601	2.008	2.294
Santa Fe	32.138	12.052	17.109	2.977
Santiago del Estero	5.855	3.547	1.840	468
Tierra del Fuego	1.632	359	1.273	0
Tucumán	6.203	3.027	1.365	1.811



CENSO NACIONAL
DE DOCENTES Y
ESTABLECIMIENTOS
EDUCATIVOS '94

Alumnos en educación para adultos
Alumnos del sector estatal por nivel de enseñanza según jurisdicción

A31.1

JURISDICCIÓN	TOTAL	NIVEL DE ENSEÑANZA		
		Primario	Medio	Otros
TOTAL	281.341	131.734	121.016	28.591
Buenos Aires	76.221	40.301	33.113	2.807
Capital Federal	23.452	6.423	9.275	7.754
Catamarca	4.842	2.368	1.176	1.298
Córdoba	20.803	7.374	10.763	2.666
Corrientes	6.918	3.957	2.772	189
Chaco	14.113	10.153	3.398	562
Chubut	4.826	2.097	1.962	767
Entre Ríos	11.855	7.084	4.251	520
Formosa	6.720	3.390	2.728	602
Jujuy	5.171	1.505	3.666	0
La Pampa	3.002	1.655	1.102	245
La Rioja	1.316	286	982	48
Mendoza	12.774	7.029	5.662	83
Misiones	8.427	4.628	2.249	1.550
Neuquén	4.676	2.479	1.862	335
Río Negro	8.297	3.380	4.117	800
Salta	10.716	3.666	6.294	756
San Juan	5.302	2.362	2.736	204
San Luis	3.079	1.427	1.184	468
Santa Cruz	5.260	1.499	1.943	1.818
Santa Fe	30.405	11.815	15.750	2.840
Santiago del Estero	5.778	3.470	1.840	468
Tierra del Fuego	1.632	359	1.273	0
Tucumán	5.756	3.027	918	1.811



CENSO NACIONAL
DE DOCENTES Y
ESTABLECIMIENTOS
EDUCATIVOS '94

Alumnos en educación para adultos
Alumnos del sector privado por nivel de enseñanza según
jurisdicción

A31.2

JURISDICCIÓN	TOTAL	NIVEL DE ENSEÑANZA		
		Primario	Medio	Otros
TOTAL	13.805	4.523	7.781	1.501
Buenos Aires	2.845	1.150	1.620	75
Capital Federal	2.503	570	1.570	363
Catamarca	57	57	0	0
Córdoba	1.287	68	1.219	0
Corrientes	0	0	0	0
Chaco	294	294	0	0
Chubut	108	108	0	0
Entre Ríos	350	284	66	0
Formosa	0	0	0	0
Jujuy	74	0	74	0
La Pampa	214	43	171	0
La Rioja	0	0	0	0
Mendoza	172	35	137	0
Misiones	927	576	118	233
Neuquén	594	420	0	174
Río Negro	535	329	163	43
Salta	136	136	0	0
San Juan	807	35	772	0
San Luis	2	2	0	0
Santa Cruz	643	102	65	476
Santa Fe	1.733	237	1.359	137
Santiago del Estero	77	77	0	0
Tierra del Fuego	0	0	0	0
Tucumán	447	0	447	0



CENSO NACIONAL
DE DOCENTES Y
ESTABLECIMIENTOS
EDUCATIVOS '94

Alumnos en educación artística

Alumnos por sector según jurisdicción

A32

JURISDICCIÓN	TOTAL	SECTOR	
		Estatad	Privado
TOTAL	73.419	69.454	3.965
Buenos Aires	18.198	17.274	924
Capital Federal	13.188	12.426	762
Catamarca	417	253	164
Córdoba	7.528	7.084	444
Corrientes	662	475	187
Chaco	955	955	0
Chubut	1.060	1.060	0
Entre Ríos	4.134	4.104	30
Formosa	861	861	0
Jujuy	3.465	3.465	0
La Pampa	891	809	82
La Rioja	1.396	1.396	0
Mendoza	4.466	4.024	442
Misiones	620	620	0
Neuquén	3.410	3.410	0
Río Negro	491	376	115
Salta	2.251	2.207	44
San Juan	642	642	0
San Luis	599	599	0
Santa Cruz	1.386	1.287	99
Santa Fe	2.844	2.172	672
Santiago del Estero	1.301	1.301	0
Tierra del Fuego	257	257	0
Tucumán	2.397	2.397	0



CENSO NACIONAL
DE DOCENTES Y
ESTABLECIMIENTOS
EDUCATIVOS '94

Alumnos en educación artística

Alumnos por nivel de enseñanza según jurisdicción

A 33

JURISDICCIÓN	TOTAL	NIVEL DE ENSEÑANZA			
		Inicial	Primario	Medio	Superior no universitario
TOTAL	73.419	874	7.107	34.652	30.786
Buenos Aires	18.198	597	847	3.074	13.680
Capital Federal	13.188	0	425	5.897	6.866
Catamarca	417	0	23	294	100
Córdoba	7.528	209	1.029	5.446	844
Corrientes	662	0	0	326	336
Chaco	955	0	0	868	87
Chubut	1.060	0	0	604	456
Entre Ríos	4.134	0	718	2.610	806
Formosa	861	0	0	0	861
Jujuy	3.465	0	0	2.805	660
La Pampa	891	0	0	809	82
La Rioja	1.396	0	0	1.176	220
Mendoza	4.466	68	2.577	1.314	507
Misiones	620	0	146	306	168
Neuquén	3.410	0	0	2.334	1.076
Río Negro	491	0	0	10	481
Salta	2.251	0	0	1.002	1.249
San Juan	642	0	0	642	0
San Luis	599	0	0	382	217
Santa Cruz	1.386	0	99	210	1.077
Santa Fe	2.844	0	1.124	1.386	334
Santiago del Estero	1.301	0	119	938	244
Tierra del Fuego	257	0	0	257	0
Tucumán	2.397	0	0	1.962	435



CENSO NACIONAL
DE DOCENTES Y
ESTABLECIMIENTOS
EDUCATIVOS '94

Alumnos en educación artística
Alumnos del sector estatal por nivel de enseñanza según jurisdicción

A 33.1

JURISDICCIÓN	TOTAL	NIVEL DE ENSEÑANZA			
		Inicial	Primario	Medio	Superior no universitario
TOTAL	69.454	874	6.839	33.304	28.437
Buenos Aires	17.274	597	806	3.046	12.825
Capital Federal	12.426	0	425	5.739	6.262
Catamarca	253	0	23	230	0
Córdoba	7.084	209	901	5.130	844
Corrientes	475	0	0	187	288
Chaco	955	0	0	868	87
Chubut	1.060	0	0	604	456
Entre Ríos	4.104	0	718	2.580	806
Formosa	861	0	0	0	861
Jujuy	3.465	0	0	2.805	660
La Pampa	809	0	0	809	0
La Rioja	1.396	0	0	1.176	220
Mendoza	4.024	68	2.577	1.297	82
Misiones	620	0	146	306	168
Neuquén	3.410	0	0	2.334	1.076
Río Negro	376	0	0	10	366
Salta	2.207	0	0	1.002	1.205
San Juan	642	0	0	642	0
San Luis	599	0	0	382	217
Santa Cruz	1.287	0	0	210	1.077
Santa Fe	2.172	0	1.124	790	258
Santiago del Estero	1.301	0	119	938	244
Tierra del Fuego	257	0	0	257	0
Tucumán	2.397	0	0	1.962	435



CENSO NACIONAL
DE DOCENTES Y
ESTABLECIMIENTOS
EDUCATIVOS '94

Alumnos en educación artística
Alumnos del sector privado por nivel de enseñanza
según jurisdicción

A33.2

JURISDICCIÓN	TOTAL	NIVEL DE ENSEÑANZA			
		Inicial	Primario	Medio	Superior no universitario
TOTAL	3.965	0	268	1.348	2.349
Buenos Aires	924	0	41	28	855
Capital Federal	762	0	0	158	604
Catamarca	164	0	0	64	100
Córdoba	444	0	128	316	0
Corrientes	187	0	0	139	48
Chaco	0	0	0	0	0
Chubut	0	0	0	0	0
Entre Ríos	30	0	0	30	0
Formosa	0	0	0	0	0
Jujuy	0	0	0	0	0
La Pampa	82	0	0	0	82
La Rioja	0	0	0	0	0
Mendoza	442	0	0	17	425
Misiones	0	0	0	0	0
Neuquén	0	0	0	0	0
Río Negro	115	0	0	0	115
Salta	44	0	0	0	44
San Juan	0	0	0	0	0
San Luis	0	0	0	0	0
Santa Cruz	99	0	99	0	0
Santa Fe	672	0	0	596	76
Santiago del Estero	0	0	0	0	0
Tierra del Fuego	0	0	0	0	0
Tucumán	0	0	0	0	0



CENSO NACIONAL
DE DOCENTES Y
ESTABLECIMIENTOS
EDUCATIVOS '94

Alumnos en educación especial

Alumnos por sector según jurisdicción

A34

JURISDICCIÓN	TOTAL	SECTOR	
		Estatál	Privado
TOTAL	101.637	86.386	15.251
Buenos Aires	38.177	33.416	4.761
Capital Federal	8.374	6.947	1.427
Catamarca	700	700	0
Córdoba	6.483	3.700	2.783
Corrientes	1.613	1.306	307
Chaco	2.120	2.028	92
Chubut	1.673	1.673	0
Entre Ríos	4.303	2.635	1.668
Formosa	904	904	0
Jujuy	1.049	828	221
La Pampa	832	800	32
La Rioja	479	479	0
Mendoza	3.581	3.019	562
Misiones	2.448	1.816	632
Neuquén	1.146	1.112	34
Río Negro	1.613	1.601	12
Salta	2.522	2.344	178
San Juan	1.817	1.779	38
San Luis	865	784	81
Santa Cruz	1.001	893	108
Santa Fe	14.760	13.225	1.535
Santiago del Estero	1.232	816	416
Tierra del Fuego	234	234	0
Tucumán	3.711	3.347	364



CENSO NACIONAL
DE DOCENTES Y
ESTABLECIMIENTOS
EDUCATIVOS '94

Alumnos en educación especial

Alumnos por nivel de enseñanza según jurisdicción

A35

JURISDICCIÓN	TOTAL	NIVEL DE ENSEÑANZA		
		Inicial	Primario	Otros
TOTAL	101.637	10.107	58.159	33.371
Buenos Aires	38.177	2.479	15.094	20.604
Capital Federal	8.374	609	6.168	1.597
Catamarca	700	64	321	315
Córdoba	6.483	828	4.033	1.622
Corrientes	1.613	78	1.434	101
Chaco	2.120	461	1.513	146
Chubut	1.673	76	1.014	583
Entre Ríos	4.303	999	2.845	459
Formosa	904	101	803	0
Jujuy	1.049	218	664	167
La Pampa	832	98	643	91
La Rioja	479	87	293	99
Mendoza	3.581	646	2.588	347
Misiones	2.448	166	1.487	795
Neuquén	1.146	124	809	213
Río Negro	1.613	186	1.104	323
Salta	2.522	307	2.169	46
San Juan	1.817	314	925	578
San Luis	865	53	476	336
Santa Cruz	1.001	65	599	337
Santa Fe	14.760	1.567	11.602	1.591
Santiago del Estero	1.232	0	100	1.132
Tierra del Fuego	234	45	166	23
Tucumán	3.711	536	1.309	1.866



CENSO NACIONAL
DE DOCENTES Y
ESTABLECIMIENTOS
EDUCATIVOS '94

Alumnos en educación especial
Alumnos del sector estatal por nivel de enseñanza según jurisdicción

A 35.1

JURISDICCIÓN	TOTAL	NIVEL DE ENSEÑANZA		
		Inicial	Primario	Otros
TOTAL	86.386	8.352	51.371	26.663
Buenos Aires	33.416	2.112	13.991	17.313
Capital Federal	6.947	402	5.314	1.231
Catamarca	700	64	321	315
Córdoba	3.700	494	2.321	885
Corrientes	1.306	78	1.127	101
Chaco	2.028	461	1.421	146
Chubut	1.673	76	1.014	583
Entre Ríos	2.635	521	1.979	135
Formosa	904	101	803	0
Jujuy	828	183	620	25
La Pampa	800	96	629	75
La Rioja	479	87	293	99
Mendoza	3.019	620	2.320	79
Misiones	1.816	156	1.436	224
Neuquén	1.112	90	809	213
Río Negro	1.601	186	1.104	311
Salta	2.344	250	2.048	46
San Juan	1.779	314	925	540
San Luis	784	33	456	295
Santa Cruz	893	65	599	229
Santa Fe	13.225	1.411	10.489	1.325
Santiago del Estero	816	0	100	716
Tierra del Fuego	234	45	166	23
Tucumán	3.347	507	1.086	1.754

Alumnos en educación especial
Alumnos del sector privado por nivel de enseñanza
según jurisdicción

A 3 5.2

JURISDICCIÓN	TOTAL	NIVELES DE ENSEÑANZA		
		Inicial	Primario	Otros
TOTAL	15.251	1.755	6.788	6.708
Buenos Aires	4.761	367	1.103	3.291
Capital Federal	1.427	207	854	366
Catamarca	0	0	0	0
Córdoba	2.783	334	1.712	737
Corrientes	307	0	307	0
Chaco	92	0	92	0
Chubut	0	0	0	0
Entre Ríos	1.668	478	866	324
Formosa	0	0	0	0
Jujuy	221	35	44	142
La Pampa	32	2	14	16
La Rioja	0	0	0	0
Mendoza	562	26	268	268
Misiones	632	10	51	571
Neuquén	34	34	0	0
Río Negro	12	0	0	12
Salta	178	57	121	0
San Juan	38	0	0	38
San Luis	81	20	20	41
Santa Cruz	108	0	0	108
Santa Fe	1.535	156	1.113	266
Santiago del Estero	416	0	0	416
Tierra del Fuego	0	0	0	0
Tucumán	364	29	223	112



CENSO NACIONAL
DE DOCENTES Y
ESTABLECIMIENTOS
EDUCATIVOS '94

Docentes



CENSO NACIONAL
DE DOCENTES Y
ESTABLECIMIENTOS
EDUCATIVOS '94



Total docentes

Docentes por sector según jurisdicción

D1

JURISDICCION	TOTAL	SECTOR		
		Estatad	Privado	Ambos(*)
TOTAL	655.750	465.190	147.572	42.988
Buenos Aires	215.956	139.886	58.960	17.110
Capital Federal	69.569	36.965	29.067	3.537
Catamarca	8.274	7.425	435	414
Córdoba	55.616	36.518	14.877	4.221
Corrientes	15.777	13.622	1.421	734
Chaco	18.339	16.729	1.017	593
Chubut	8.391	6.962	882	547
Entre Ríos	25.009	19.335	3.967	1.707
Formosa	9.805	9.014	465	326
Jujuy	12.352	10.889	786	677
La Pampa	7.258	6.176	696	386
La Rioja	6.214	5.620	336	258
Mendoza	27.777	21.708	4.561	1.508
Misiones	14.744	11.714	2.091	939
Neuquén	10.388	9.446	718	224
Río Negro	12.976	10.932	1.490	554
Salta	17.981	13.916	2.701	1.364
San Juan	12.400	10.312	1.418	670
San Luis	7.044	5.803	755	486
Santa Cruz	5.217	4.330	462	425
Santa Fe	54.829	37.666	13.726	3.437
Santiago del Estero	13.769	11.375	1.616	778
Tierra del Fuego	2.452	2.048	229	175
Tucumán	23.613	16.799	4.896	1.918



CENSO NACIONAL
DE DOCENTES Y
ESTABLECIMIENTOS
EDUCATIVOS '94

Total docentes

Docentes por condición de actividad según jurisdicción



D2

JURISDICCION	TOTAL	CONDICION DE ACTIVIDAD		
		En actividad	En licencia	En ambas situaciones (*)
TOTAL	655.750	560.443	63.944	31.363
Buenos Aires	215.956	186.124	19.465	10.367
Capital Federal	69.569	56.485	8.843	4.241
Catamarca	8.274	6.692	1.119	463
Córdoba	55.616	48.038	5.175	2.403
Corrientes	15.777	13.599	1.467	711
Chaco	18.339	16.402	1.377	560
Chubut	8.391	6.927	1.043	421
Entre Ríos	25.009	21.314	2.314	1.381
Formosa	9.805	8.152	1.147	506
Jujuy	12.352	10.638	1.162	552
La Pampa	7.258	6.187	722	349
La Rioja	6.214	4.882	996	336
Mendoza	27.777	24.069	2.356	1.352
Misiones	14.744	12.901	1.262	581
Neuquén	10.388	8.618	1.236	534
Río Negro	12.976	10.364	1.741	871
Salta	17.981	15.645	1.605	731
San Juan	12.400	10.110	1.638	652
San Luis	7.044	5.874	799	371
Santa Cruz	5.217	4.224	637	356
Santa Fe	54.829	49.131	4.135	1.563
Santiago del Estero	13.769	11.449	1.501	819
Tierra del Fuego	2.452	1.901	400	151
Tucumán	23.613	20.717	1.804	1.092

Docentes en actividad (*)

Docentes por sector según jurisdicción



D3

JURISDICCION	TOTAL	SECTOR		
		Estatad	Privado	Ambos (**)
TOTAL	591.806	416.510	138.681	36.615
Buenos Aires	196.491	125.814	55.995	14.682
Capital Federal	60.726	31.260	26.640	2.826
Catamarca	7.155	6.445	397	313
Córdoba	50.441	33.142	13.755	3.544
Corrientes	14.310	12.306	1.385	619
Chaco	16.962	15.462	977	523
Chubut	7.348	6.043	851	454
Entre Ríos	22.695	17.542	3.706	1.447
Formosa	8.658	7.930	448	280
Jujuy	11.190	9.803	765	622
La Pampa	6.536	5.543	662	331
La Rioja	5.218	4.676	320	222
Mendoza	25.421	19.734	4.351	1.336
Misiones	13.482	10.713	1.953	816
Neuquén	9.152	8.292	674	186
Río Negro	11.235	9.364	1.411	460
Salta	16.376	12.633	2.543	1.200
San Juan	10.762	8.949	1.293	520
San Luis	6.245	5.144	694	407
Santa Cruz	4.580	3.770	449	361
Santa Fe	50.694	34.678	13.016	3.000
Santiago del Estero	12.268	10.163	1.475	630
Tierra del Fuego	2.052	1.684	230	138
Tucumán	21.809	15.420	4.691	1.698



CENSO NACIONAL
DE DOCENTES Y
ESTABLECIMIENTOS
EDUCATIVOS '94

Docentes en actividad

Docentes por edad según jurisdicción

D4

JURISDICCION	TOTAL	EDAD										
		Menos de 20 años	20 a 24 años	25 a 29 años	30 a 34 años	35 a 39 años	40 a 44 años	45 a 49 años	50 a 54 años	55 a 59 años	60 a 64 años	65 años y más
TOTAL	591.806	2.617	56.513	110.526	111.097	83.538	80.531	75.543	43.348	18.469	6.669	2.955
Buenos Aires	196.491	1.124	21.198	36.686	33.920	25.554	26.452	26.389	14.986	6.401	2.581	1.200
Capital Federal	60.726	492	6.138	9.912	8.996	7.299	7.374	8.147	6.601	3.616	1.405	746
Catamarca	7.155	25	662	1.332	1.426	1.134	999	869	440	176	67	25
Córdoba	50.441	103	3.543	8.501	9.584	7.095	7.597	7.792	4.163	1.511	414	138
Corrientes	14.310	43	1.015	2.429	2.930	2.295	2.141	2.078	949	306	90	34
Chaco	16.962	48	1.802	3.912	3.896	2.743	2.050	1.440	694	287	66	24
Chubut	7.348	74	952	1.430	1.550	1.124	997	749	271	131	51	19
Entre Ríos	22.695	45	1.979	4.567	4.486	3.241	3.055	2.980	1.630	523	145	44
Formosa	8.658	29	931	2.149	2.056	1.403	1.014	639	277	121	31	8
Jujuy	11.190	26	874	2.195	2.682	1.997	1.501	1.059	599	194	48	15
La Pampa	6.536	9	727	1.467	1.218	957	875	768	340	130	32	13
La Rioja	5.218	23	527	939	1.054	733	657	620	400	185	59	21
Mendoza	25.421	65	2.346	4.643	4.887	3.856	3.931	3.189	1.490	613	263	138
Misiones	13.482	63	1.487	2.963	3.042	2.160	1.868	1.214	423	164	70	28
Neuquén	9.152	63	714	1.882	2.266	1.495	1.220	971	422	91	19	9
Río Negro	11.235	43	1.127	2.475	2.577	1.868	1.498	981	454	143	50	19
Salta	16.376	37	1.221	3.528	3.612	2.681	2.314	1.717	865	282	80	39
San Juan	10.762	18	1.111	2.097	2.259	1.770	1.471	1.139	567	231	73	26
San Luis	6.245	23	551	968	1.032	806	850	935	615	304	117	44
Santa Cruz	4.580	20	419	925	1.216	792	600	380	137	47	26	18
Santa Fe	50.694	85	4.041	9.110	9.275	6.999	7.083	6.999	4.302	1.959	629	212
Santiago del Estero	12.268	72	1.317	2.212	2.279	1.747	1.683	1.586	948	285	100	39
Tierra del Fuego	2.052	22	148	433	589	387	224	151	56	24	6	12
Tucumán	21.809	65	1.683	3.771	4.265	3.402	3.077	2.751	1.719	745	247	84



CENSO NACIONAL
DE DOCENTES Y
ESTABLECIMIENTOS
EDUCATIVOS '94

Docentes en actividad

Docentes mujeres por edad según jurisdicción

D4.1

JURISDICCION	TOTAL	EDAD										
		Menos de 20 años	20 a 24 años	25 a 29 años	30 a 34 años	35 a 39 años	40 a 44 años	45 a 49 años	50 a 54 años	55 a 59 años	60 a 64 años	65 años y más
TOTAL	474.058	1.993	46.386	88.250	87.368	65.474	66.391	63.464	35.004	13.790	4.187	1.751
Buenos Aires	162.300	876	17.780	30.527	27.622	20.432	22.401	22.769	12.457	4.940	1.746	750
Capital Federal	46.810	356	4.681	7.678	6.805	5.426	5.937	6.682	5.263	2.730	831	421
Catamarca	5.334	21	504	935	1.029	845	782	684	348	128	45	13
Córdoba	41.339	77	2.990	7.005	7.869	5.614	6.315	6.668	3.389	1.105	229	78
Corrientes	11.431	35	814	1.927	2.325	1.862	1.774	1.689	712	221	52	20
Chaco	12.721	37	1.365	2.805	2.803	2.125	1.654	1.141	527	213	40	11
Chubut	5.807	69	814	1.129	1.195	860	799	590	209	98	35	9
Entre Ríos	18.352	37	1.665	3.633	3.584	2.606	2.548	2.540	1.271	366	78	24
Formosa	6.171	22	689	1.435	1.415	1.033	778	495	197	82	20	5
Jujuy	8.341	24	713	1.634	1.964	1.456	1.157	813	439	116	19	6
La Pampa	5.255	9	621	1.183	968	749	699	660	254	85	19	8
La Rioja	3.947	16	405	679	780	547	521	499	297	149	39	15
Mendoza	20.617	53	1.993	3.794	3.890	3.130	3.309	2.675	1.154	406	148	65
Misiones	10.265	44	1.187	2.185	2.317	1.694	1.465	912	307	107	36	11
Neuquén	7.088	44	591	1.476	1.746	1.134	942	793	299	52	7	4
Río Negro	8.588	29	901	1.922	1.942	1.388	1.158	775	339	100	30	4
Salta	12.669	22	1.000	2.627	2.683	2.084	1.903	1.401	683	206	35	25
San Juan	8.577	15	969	1.682	1.781	1.394	1.189	899	418	173	44	13
San Luis	4.885	19	454	742	778	600	683	764	495	233	85	32
Santa Cruz	3.342	13	305	686	898	570	438	286	90	26	19	11
Santa Fe	41.537	55	3.396	7.577	7.506	5.545	5.900	5.936	3.622	1.466	405	129
Santiago del Estero	9.390	57	1.019	1.586	1.653	1.335	1.326	1.319	791	209	64	31
Tierra del Fuego	1.560	18	118	350	460	287	157	107	41	13	3	6
Tucumán	17.732	45	1.412	3.053	3.355	2.758	2.556	2.367	1.402	566	158	60



CENSO NACIONAL
DE DOCENTES Y
ESTABLECIMIENTOS
EDUCATIVOS '94

Docentes en actividad

Docentes varones por edad según jurisdicción

D4.2

JURISDICCION	TOTAL	EDAD										
		Menos de 20 años	20 a 24 años	25 a 29 años	30 a 34 años	35 a 39 años	40 a 44 años	45 a 49 años	50 a 54 años	55 a 59 años	60 a 64 años	65 años y más
TOTAL	117.748	624	10.127	22.276	23.729	18.064	14.140	12.079	8.344	4.679	2.482	1.204
Buenos Aires	34.191	248	3.418	6.159	6.298	5.122	4.051	3.620	2.529	1.461	835	450
Capital Federal	13.916	136	1.457	2.234	2.191	1.873	1.437	1.465	1.338	886	574	325
Catamarca	1.821	4	158	397	397	289	217	185	92	48	22	12
Córdoba	9.102	26	553	1.496	1.715	1.481	1.282	1.124	774	406	185	60
Corrientes	2.879	8	201	502	605	433	367	389	237	85	38	14
Chaco	4.241	11	437	1.107	1.093	618	396	299	167	74	26	13
Chubut	1.541	5	138	301	355	264	198	159	62	33	16	10
Entre Ríos	4.343	8	314	934	902	635	507	440	359	157	67	20
Formosa	2.487	7	242	714	641	370	236	144	80	39	11	3
Jujuy	2.849	2	161	561	718	541	344	246	160	78	29	9
La Pampa	1.281	0	106	284	250	208	176	108	86	45	13	5
La Rioja	1.271	7	122	260	274	186	136	121	103	36	20	6
Mendoza	4.804	12	353	849	997	726	622	514	336	207	115	73
Misiones	3.217	19	300	778	725	466	403	302	116	57	34	17
Neuquén	2.064	19	123	406	520	361	278	178	123	39	12	5
Río Negro	2.647	14	226	553	635	480	340	206	115	43	20	15
Salta	3.707	15	221	901	929	597	411	316	182	76	45	14
San Juan	2.185	3	142	415	478	376	282	240	149	58	29	13
San Luis	1.360	4	97	226	254	206	167	171	120	71	32	12
Santa Cruz	1.238	7	114	239	318	222	162	94	47	21	7	7
Santa Fe	9.157	30	645	1.533	1.769	1.454	1.183	1.063	680	493	224	83
Santiago del Estero	2.878	15	298	626	626	412	357	267	157	76	36	8
Tierra del Fuego	492	4	30	83	129	100	67	44	15	11	3	6
Tucumán	4.077	20	271	718	910	644	521	384	317	179	89	24



CENSO NACIONAL
DE DOCENTES Y
ESTABLECIMIENTOS
EDUCATIVOS '94

Docentes en actividad

Docentes por antigüedad en la docencia según jurisdicción

D5

JURISDICCION	TOTAL	ANTIGÜEDAD EN LA DOCENCIA								
		Menos de 1 año	1 a 5 años	6 a 10 años	11 a 15 años	16 a 20 años	21 a 25 años	26 a 30 años	Más de 30 años	Sin información
TOTAL	591.806	39.385	163.733	132.456	84.530	65.401	48.111	28.845	19.164	10.181
Buenos Aires	196.491	13.114	54.852	42.236	27.953	20.189	17.081	10.471	7.141	3.454
Capital Federal	60.726	3.307	15.794	12.649	7.824	7.054	5.223	4.218	3.796	861
Catamarca	7.155	532	2.203	1.724	920	774	510	212	160	120
Córdoba	50.441	3.184	12.645	11.316	7.278	6.574	4.544	2.707	1.370	823
Corrientes	14.310	828	3.765	3.375	2.255	1.616	1.226	726	279	240
Chaco	16.962	1.228	4.783	4.207	2.991	1.644	1.027	486	295	301
Chubut	7.348	551	2.152	2.003	1.102	744	441	172	93	90
Entre Ríos	22.695	1.428	6.512	5.345	2.887	2.467	1.840	1.254	526	436
Formosa	8.658	494	2.872	2.318	1.266	763	498	205	94	148
Jujuy	11.190	961	3.115	2.872	1.716	1.116	743	298	173	196
La Pampa	6.536	413	1.989	1.620	850	631	502	276	124	131
La Rioja	5.218	417	1.502	1.273	690	510	367	208	129	122
Mendoza	25.421	1.742	7.451	5.467	3.547	3.267	2.101	945	537	364
Misiones	13.482	1.203	4.340	2.988	1.934	1.413	1.004	267	81	252
Neuquén	9.152	557	2.575	2.620	1.426	812	529	310	85	238
Río Negro	11.235	978	3.486	2.779	1.830	986	543	268	92	273
Salta	16.376	1.072	4.656	4.583	2.160	1.693	1.217	515	202	278
San Juan	10.762	941	3.349	2.379	1.481	1.091	810	322	217	172
San Luis	6.245	508	1.660	1.305	731	754	521	360	302	104
Santa Cruz	4.580	358	1.314	1.355	810	381	247	48	22	45
Santa Fe	50.694	2.828	13.065	10.067	7.496	6.608	4.231	2.939	2.552	908
Santiago del Estero	12.268	1.039	3.552	2.483	1.662	1.400	1.102	533	304	193
Tierra del Fuego	2.052	189	707	615	293	119	65	25	26	13
Tucumán	21.809	1.513	5.394	4.877	3.428	2.795	1.739	1.080	564	419



CENSO NACIONAL
DE DOCENTES Y
ESTABLECIMIENTOS
EDUCATIVOS '94

Docentes en actividad

Docentes mujeres por antigüedad en la docencia según jurisdicción

D5.1

JURISDICCION	TOTAL	ANTIGÜEDAD EN LA DOCENCIA								
		Menos de 1 año	1a 5 años	6 a 10 años	11 a 15 años	16 a 20 años	21 a 25 años	26 a 30 años	Más de 30 años	Sin información
TOTAL	474.058	30.205	124.823	105.664	69.488	54.427	41.173	24.527	15.429	8.322
Buenos Aires	162.300	10.411	43.163	34.933	23.464	17.280	15.007	9.183	5.980	2.879
Capital Federal	46.810	2.368	11.594	9.836	6.069	5.723	4.213	3.410	2.936	661
Catamarca	5.334	377	1.510	1.298	726	639	408	161	123	92
Córdoba	41.339	2.548	9.976	9.261	6.100	5.418	3.914	2.328	1.094	700
Corrientes	11.431	616	2.903	2.728	1.860	1.354	1.008	555	210	197
Chaco	12.721	861	3.405	3.039	2.316	1.341	859	413	247	240
Chubut	5.807	405	1.661	1.581	909	608	369	138	70	66
Entre Ríos	18.352	1.105	4.982	4.344	2.399	2.061	1.599	1.072	420	370
Formosa	6.171	358	1.895	1.584	965	618	391	179	73	108
Jujuy	8.341	733	2.269	2.073	1.272	850	622	251	120	151
La Pampa	5.255	318	1.546	1.303	695	523	425	241	97	107
La Rioja	3.947	302	1.075	957	554	416	286	164	100	93
Mendoza	20.617	1.323	5.761	4.517	3.031	2.784	1.805	734	358	304
Misiones	10.265	866	3.169	2.262	1.542	1.125	830	226	57	188
Neuquén	7.088	430	1.889	2.040	1.110	660	442	266	59	192
Río Negro	8.588	681	2.528	2.147	1.474	790	480	221	75	192
Salta	12.669	760	3.341	3.491	1.789	1.392	1.064	441	168	223
San Juan	8.577	786	2.612	1.885	1.215	858	659	252	166	144
San Luis	4.885	377	1.247	1.016	592	608	440	289	232	84
Santa Cruz	3.342	215	904	977	643	301	210	43	15	34
Santa Fe	41.537	2.274	10.163	8.173	6.282	5.515	3.679	2.547	2.118	786
Santiago del Estero	9.390	767	2.557	1.823	1.318	1.146	928	461	237	153
Tierra del Fuego	1.560	127	510	467	247	102	56	20	20	11
Tucumán	17.732	1.197	4.163	3.929	2.916	2.315	1.479	932	454	347



CENSO NACIONAL
DE DOCENTES Y
ESTABLECIMIENTOS
EDUCATIVOS '94

Docentes en actividad

Docentes varones por antigüedad en la docencia según jurisdicción

D5.2

JURISDICCION	TOTAL	ANTIGÜEDAD EN LA DOCENCIA								
		Menos de 1 año	1 a 5 años	6 a 10 años	11 a 15 años	16 a 20 años	21 a 25 años	26 a 30 años	Más de 30 años	Sin información
TOTAL	117.748	9.180	38.910	26.792	15.042	10.974	6.938	4.318	3.735	1.859
Buenos Aires	34.191	2.703	11.689	7.303	4.489	2.909	2.074	1.288	1.161	575
Capital Federal	13.916	939	4.200	2.813	1.755	1.331	1.010	808	860	200
Catamarca	1.821	155	693	426	194	135	102	51	37	28
Córdoba	9.102	636	2.669	2.055	1.178	1.156	630	379	276	123
Corrientes	2.879	212	862	647	395	262	218	171	69	43
Chaco	4.241	367	1.378	1.168	675	303	168	73	48	61
Chubut	1.541	146	491	422	193	136	72	34	23	24
Entre Ríos	4.343	323	1.530	1.001	488	406	241	182	106	66
Formosa	2.487	136	977	734	301	145	107	26	21	40
Jujuy	2.849	228	846	799	444	266	121	47	53	45
La Pampa	1.281	95	443	317	155	108	77	35	27	24
La Rioja	1.271	115	427	316	136	94	81	44	29	29
Mendoza	4.804	419	1.690	950	516	483	296	211	179	60
Misiones	3.217	337	1.171	726	392	288	174	41	24	64
Neuquén	2.064	127	686	580	316	152	87	44	26	46
Río Negro	2.647	297	958	632	356	196	63	47	17	81
Salta	3.707	312	1.315	1.092	371	301	153	74	34	55
San Juan	2.185	155	737	494	266	233	151	70	51	28
San Luis	1.360	131	413	289	139	146	81	71	70	20
Santa Cruz	1.238	143	410	378	167	80	37	5	7	11
Santa Fe	9.157	554	2.902	1.894	1.214	1.093	552	392	434	122
Santiago del Estero	2.878	272	995	660	344	254	174	72	67	40
Tierra del Fuego	492	62	197	148	46	17	9	5	6	2
Tucumán	4.077	316	1.231	948	512	480	260	148	110	72



CENSO NACIONAL
DE DOCENTES Y
ESTABLECIMIENTOS
EDUCATIVOS '94



Docentes en actividad
Docentes por nivel de enseñanza (*) según jurisdicción

D6

JURISDICCION	TOTAL	NIVEL DE ENSEÑANZA				
		Inicial	Primario	Medio	Superior no universitario	Otros (**)
TOTAL	591.806	65.708	295.488	238.791	43.921	5.531
Buenos Aires	196.491	29.498	89.538	79.410	13.422	4.058
Capital Federal	60.726	7.867	25.329	26.581	5.685	219
Catamarca	7.155	462	4.040	2.846	679	12
Córdoba	50.441	4.406	23.703	22.814	4.099	210
Corrientes	14.310	1.219	8.738	4.865	1.279	10
Chaco	16.962	1.185	10.123	5.820	1.038	2
Chubut	7.348	759	3.904	2.926	346	39
Entre Ríos	22.695	1.666	12.396	8.777	2.105	18
Formosa	8.658	554	5.333	2.759	853	0
Jujuy	11.190	776	6.614	4.279	924	9
La Pampa	6.536	490	3.584	2.929	270	0
La Rioja	5.218	493	2.679	2.153	660	26
Mendoza	25.421	2.137	13.460	10.662	1.251	37
Misiones	13.482	878	8.090	4.958	834	23
Neuquén	9.152	926	4.815	3.657	347	14
Río Negro	11.235	1.016	5.826	4.744	454	42
Salta	16.376	1.101	9.186	6.718	1.294	0
San Juan	10.762	883	5.758	4.375	658	148
San Luis	6.245	717	3.360	2.507	369	18
Santa Cruz	4.580	686	1.977	2.200	170	50
Santa Fe	50.694	4.790	25.709	20.268	4.326	166
Santiago del Estero	12.268	1.038	7.036	4.415	1.007	219
Tierra del Fuego	2.052	349	923	837	216	13
Tucumán	21.809	1.812	13.367	7.291	1.635	198



CENSO NACIONAL
DE DOCENTES Y
ESTABLECIMIENTOS
EDUCATIVOS '94

Docentes en actividad
Docentes mujeres por nivel de enseñanza (*) según jurisdicción



D6.1

JURISDICCION	TOTAL	NIVEL DE ENSEÑANZA				
		Inicial	Primario	Medio	Superior no universitario	Otros (**)
TOTAL	474.058	63.387	263.947	156.668	29.983	4.685
Buenos Aires	162.300	28.627	83.213	52.833	9.431	3.639
Capital Federal	46.810	7.478	22.430	17.147	3.361	126
Catamarca	5.334	451	3.300	1.774	448	12
Córdoba	41.339	4.274	22.367	15.532	2.863	150
Corrientes	11.431	1.175	7.473	3.242	923	9
Chaco	12.721	1.164	7.903	3.771	773	2
Chubut	5.807	726	3.441	1.801	268	29
Entre Ríos	18.352	1.610	11.296	5.740	1.504	10
Formosa	6.171	541	4.020	1.635	533	0
Jujuy	8.341	733	5.408	2.599	589	8
La Pampa	5.255	468	3.256	1.923	193	0
La Rioja	3.947	466	2.239	1.370	453	15
Mendoza	20.617	2.073	12.380	6.956	809	34
Misiones	10.265	829	6.773	3.020	558	14
Neuquén	7.088	896	4.070	2.312	254	11
Río Negro	8.588	961	4.933	3.015	278	32
Salta	12.669	1.065	7.909	4.322	844	0
San Juan	8.577	855	5.105	2.802	509	121
San Luis	4.885	690	2.901	1.601	250	10
Santa Cruz	3.342	644	1.641	1.283	108	18
Santa Fe	41.537	4.600	23.624	13.807	2.942	121
Santiago del Estero	9.390	1.022	5.626	2.937	742	187
Tierra del Fuego	1.560	320	794	494	139	10
Tucumán	17.732	1.719	11.845	4.752	1.211	127



CENSO NACIONAL
DE DOCENTES Y
ESTABLECIMIENTOS
EDUCATIVOS '94



Docentes en actividad

Docentes varones por nivel de enseñanza (*) según jurisdicción

D 6.2

JURISDICCION	TOTAL	NIVEL DE ENSEÑANZA				
		Inicial	Primario	Medio	Superior no universitario	Otros (**)
TOTAL	117.748	2.321	31.541	82.123	13.938	846
Buenos Aires	34.191	871	6.325	26.577	3.991	419
Capital Federal	13.916	389	2.899	9.434	2.324	93
Catamarca	1.821	11	740	1.072	231	0
Córdoba	9.102	132	1.336	7.282	1.236	60
Corrientes	2.879	44	1.265	1.623	356	1
Chaco	4.241	21	2.220	2.049	265	0
Chubut	1.541	33	463	1.125	78	10
Entre Ríos	4.343	56	1.100	3.037	601	8
Formosa	2.487	13	1.313	1.124	320	0
Jujuy	2.849	43	1.206	1.680	335	1
La Pampa	1.281	22	328	1.006	77	0
La Rioja	1.271	27	440	783	207	11
Mendoza	4.804	64	1.080	3.706	442	3
Misiones	3.217	49	1.317	1.938	276	9
Neuquén	2.064	30	745	1.345	93	3
Río Negro	2.647	55	893	1.729	176	10
Salta	3.707	36	1.277	2.396	450	0
San Juan	2.185	28	653	1.573	149	27
San Luis	1.360	27	459	906	119	8
Santa Cruz	1.238	42	336	917	62	32
Santa Fe	9.157	190	2.085	6.461	1.384	45
Santiago del Estero	2.878	16	1.410	1.478	265	32
Tierra del Fuego	492	29	129	343	77	3
Tucumán	4.077	93	1.522	2.539	424	71



CENSO NACIONAL
DE DOCENTES Y
ESTABLECIMIENTOS
EDUCATIVOS '94

Docentes en actividad
Docentes por máximo nivel de educación alcanzado
según jurisdicción

D7

JURISDICCION	TOTAL	NIVEL DE EDUCACION									
		Primario	Medio		Superior no universitario		Universitario		Posgrado		Sin información
			Incompleto	Completo	Incompleto	Completo	Incompleto	Completo	Incompleto	Completo	
TOTAL	591.806	1.847	3.073	87.301	21.607	300.085	65.824	75.536	4.189	8.354	23.990
Buenos Aires	196.491	458	724	25.584	9.582	101.079	22.458	22.464	1.580	2.971	9.591
Capital Federal	60.726	188	326	7.087	2.398	26.548	9.645	9.189	760	1.704	2.881
Catamarca	7.155	28	71	1.387	208	3.578	529	1.055	36	39	224
Córdoba	50.441	143	186	7.747	1.040	25.241	4.979	8.287	385	843	1.590
Corrientes	14.310	73	97	2.545	298	8.550	982	1.181	46	105	433
Chaco	16.962	117	159	2.480	608	10.066	1.362	1.663	44	106	357
Chubut	7.348	28	65	1.409	186	3.198	1.087	973	41	56	305
Entre Ríos	22.695	53	108	3.924	604	13.502	1.258	2.035	180	391	640
Formosa	8.658	18	54	1.253	213	5.639	472	674	15	55	265
Jujuy	11.190	23	97	1.811	816	6.295	906	763	59	72	348
La Pampa	6.536	52	57	1.303	91	2.616	486	1.609	21	68	233
La Rioja	5.218	7	34	1.018	163	2.896	366	450	12	30	242
Mendoza	25.421	66	94	3.609	694	11.420	3.860	4.506	139	320	713
Misiones	13.482	63	113	1.876	411	8.011	957	1.197	77	107	670
Neuquén	9.152	56	84	1.382	254	4.334	1.080	1.411	29	74	448
Río Negro	11.235	90	146	1.322	344	5.180	1.387	1.997	58	150	561
Salta	16.376	83	158	2.274	587	8.110	2.056	2.134	109	174	691
San Juan	10.762	36	48	1.529	285	4.909	1.621	1.772	62	86	414
San Luis	6.245	23	32	1.394	143	2.554	610	1.204	26	73	186
Santa Cruz	4.580	21	49	831	203	2.136	566	560	51	47	116
Santa Fe	50.694	147	204	9.361	1.121	26.823	4.647	5.967	285	604	1.535
Santiago del Estero	1.2268	45	89	2.874	747	6.136	972	829	55	61	460
Tierra del Fuego	2.052	6	20	207	69	1.065	265	316	24	45	35
Tucumán	21.809	23	58	3.094	542	10.199	3.273	3.300	95	173	1.052



CENSO NACIONAL
DE DOCENTES Y
ESTABLECIMIENTOS
EDUCATIVOS '94

Docentes en actividad

Docentes mujeres por máximo nivel de educación alcanzado según jurisdicción

D7.1

JURISDICCION	TOTAL	NIVEL DE EDUCACION									
		Primario	Medio		Superior no universitario		Universitario		Posgrado		Sin información
			Incompleto	Completo	Incompleto	Completo	Incompleto	Completo	Incompleto	Completo	
TOTAL	474.058	954	1.694	67.701	16.524	262.843	46.687	51.023	3.195	5.411	18.026
Buenos Aires	162.300	221	358	20.780	7.682	91.375	16.312	14.940	1.228	2.006	7.398
Capital Federal	46.810	63	143	5.338	1.841	22.645	6.705	6.292	544	1.102	2.137
Catamarca	5.334	21	50	966	142	2.877	328	735	24	24	167
Córdoba	41.339	80	95	6.234	805	22.763	3.681	5.602	322	554	1.203
Corrientes	11.431	58	75	1.995	208	7.272	655	753	34	64	317
Chaco	12.721	48	97	1.790	385	7.987	890	1.176	31	72	245
Chubut	5.807	17	38	1.137	164	2.767	778	624	23	33	226
Entre Ríos	18.352	20	55	2.979	445	11.936	810	1.221	140	274	472
Formosa	6.171	8	35	822	121	4.243	305	424	10	34	169
Jujuy	8.341	12	51	1.292	556	5.034	623	423	44	56	250
La Pampa	5.255	41	39	1.007	74	2.345	322	1.181	15	45	186
La Rioja	3.947	4	20	729	117	2.344	240	278	7	19	189
Mendoza	20.617	31	58	2.931	521	10.299	2.762	3.240	96	163	516
Misiones	10.265	19	52	1.293	268	6.635	620	765	69	71	473
Neuquén	7.088	33	49	980	199	3.659	736	1.042	24	45	321
Río Negro	8.588	66	90	943	263	4.328	971	1.386	42	87	412
Salta	12.669	43	110	1.711	415	6.767	1.486	1.449	96	106	486
San Juan	8.577	16	25	1.063	217	4.324	1.188	1.339	49	54	302
San Luis	4.885	17	25	1.076	116	2.174	415	869	19	41	133
Santa Cruz	3.342	15	29	499	140	1.766	358	379	46	27	83
Santa Fe	41.537	76	96	7.410	872	24.309	3.179	3.873	200	368	1.154
Santiago del Estero	9.390	31	65	2.160	524	5.040	616	540	39	36	339
Tierra del Fuego	1.560	1	7	132	53	915	194	187	20	25	26
Tucumán	17.732	13	32	2.434	396	9.039	2.513	2.305	73	105	822



CENSO NACIONAL
DE DOCENTES Y
ESTABLECIMIENTOS
EDUCATIVOS '94

Docentes en actividad

Docentes varones por máximo nivel de educación alcanzado según jurisdicción

D7.2

JURISDICCION	TOTAL	NIVEL DE EDUCACION									
		Primario	Medio		Superior no universitario		Universitario		Posgrado		Sin información
			Incompleto	Completo	Incompleto	Completo	Incompleto	Completo	Incompleto	Completo	
TOTAL	117.748	893	1.379	19.600	5.083	37.242	19.137	24.513	994	2.943	5.964
Buenos Aires	34.191	237	366	4.804	1.900	9.704	6.146	7.524	352	965	2.193
Capital Federal	13.916	125	183	1.749	557	3.903	2.940	2.897	216	602	744
Catamarca	1.821	7	21	421	66	701	201	320	12	15	57
Córdoba	9.102	63	91	1.513	235	2.478	1.298	2.685	63	289	387
Corrientes	2.879	15	22	550	90	1.278	327	428	12	41	116
Chaco	4.241	69	62	690	223	2.079	472	487	13	34	112
Chubut	1.541	11	27	272	22	431	309	349	18	23	79
Entre Ríos	4.343	33	53	945	159	1.566	448	814	40	117	168
Formosa	2.487	10	19	431	92	1.396	167	250	5	21	96
Jujuy	2.849	11	46	519	260	1.261	283	340	15	16	98
La Pampa	1.281	11	18	296	17	271	164	428	6	23	47
La Rioja	1.271	3	14	289	46	552	126	172	5	11	53
Mendoza	4.804	35	36	678	173	1.121	1.098	1.266	43	157	197
Misiones	3.217	44	61	583	143	1.376	337	432	8	36	197
Neuquén	2.064	23	35	402	55	675	344	369	5	29	127
Río Negro	2.647	24	56	379	81	852	416	611	16	63	149
Salta	3.707	40	48	563	172	1.343	570	685	13	68	205
San Juan	2.185	20	23	466	68	585	433	433	13	32	112
San Luis	1.360	6	7	318	27	380	195	335	7	32	53
Santa Cruz	1.238	6	20	332	63	370	208	181	5	20	33
Santa Fe	9.157	71	108	1.951	249	2.514	1.468	2.094	85	236	381
Santiago del Estero	2.878	14	24	714	223	1.096	356	289	16	25	121
Tierra del Fuego	492	5	13	75	16	150	71	129	4	20	9
Tucumán	4.077	10	26	660	146	1.160	760	995	22	68	230



CENSO NACIONAL
DE DOCENTES Y
ESTABLECIMIENTOS
EDUCATIVOS '94

Docentes en actividad

Docentes por tipo de formación y título obtenido según jurisdicción



D8

JURISDICCION	TOTAL	TIPO DE FORMACION								Sin información
		Con formación pedagógica				Sin form. pedagógica				
		Título obtenido				Título obtenido				
		Maestro normal exclusivamente	Profesor superior no universitario exclusivamente	Profesor universitario exclusivamente	Comb. en las que al menos un título involucra form. pedag. (*)	Profesional universitario exclusivamente	Otros títulos exclusivamente	Profesional universitario y otros	Otros tipos de formación	
TOTAL	591.806	95.636	226.668	20.188	92.359	30.685	60.040	4.276	15.230	46.724
Buenos Aires	196.491	38.194	62.047	4.991	37.583	9.587	18.878	1.530	6.106	17.575
Capital Federal	60.726	7.243	20.304	1.698	12.874	3.924	6.465	610	2.238	5.370
Catamarca	7.155	1.032	2.786	477	973	281	829	39	170	568
Córdoba	50.441	7.609	20.820	2.009	7.925	3.292	4.506	410	618	3.252
Corrientes	14.310	2.433	7.347	294	1.639	459	1.030	92	211	805
Chaco	16.962	1.951	8.897	713	1.411	531	1.862	59	536	1.002
Chubut	7.348	1.267	2.622	272	958	389	993	50	197	600
Entre Ríos	22.695	3.412	10.935	388	3.174	1.095	1.946	118	286	1.341
Formosa	8.658	869	5.080	274	577	225	870	25	165	573
Jujuy	11.190	1.653	5.387	161	1.084	403	1.357	42	343	760
La Pampa	6.536	866	2.010	738	810	529	867	46	179	491
La Rioja	5.218	796	2.432	92	584	206	532	24	64	488
Mendoza	25.421	3.997	9.975	1.556	3.235	1.672	2.390	215	731	1.650
Misiones	13.482	1.674	6.902	447	1.160	438	1.250	28	366	1.217
Neuquén	9.152	1.158	3.688	541	890	473	1.155	60	235	952
Río Negro	11.235	1.299	4.282	742	1.227	788	1.292	97	486	1.022
Salta	16.376	2.434	6.813	852	1.783	707	1.685	85	599	1.418
San Juan	10.762	1.532	4.220	615	1.310	658	1.287	95	163	882
San Luis	6.245	1.217	2.021	400	982	380	680	57	110	398
Santa Cruz	4.580	411	1.906	202	435	203	931	40	142	310
Santa Fe	506.94	8.303	21.616	1.440	6.870	2.704	5.553	337	646	3.225
Santiago del Estero	12.268	2.285	5.192	170	1.286	398	1.654	59	246	978
Tierra del Fuego	2.052	186	924	54	268	201	274	26	52	67
Tucumán	21.809	3.815	8.462	1.062	3.321	1.142	1.754	132	341	1.780



CENSO NACIONAL
DE DOCENTES Y
ESTABLECIMIENTOS
EDUCATIVOS '94

Docentes en actividad

Docentes mujeres por tipo de formación y título obtenido según jurisdicción



D8.1

JURISDICCION	TOTAL	TIPO DE FORMACION								Sin información
		Con formación pedagógica				Sin form. pedagógica				
		Título obtenido				Título obtenido				
		Maestro normal exclusivamente	Profesor superior no universitario exclusivamente	Profesor universitario exclusivamente	Comb. en las que al menos un título involucra form. pedag. (*)	Profesional universitario exclusivamente	Otros títulos exclusivamente	Profesional universitario y otros	Otros tipos de formación	
TOTAL	474.058	88.518	195.112	16.069	81.932	15.411	33.234	2.171	9.252	32.359
Buenos Aires	162.300	36.760	54.087	3.794	34.330	4.838	10.867	798	4.115	12.711
Capital Federal	46.810	6.702	16.963	1.223	11.163	2.093	3.392	317	1.276	3.681
Catamarca	5.334	852	2.231	373	787	147	454	22	97	371
Córdoba	41.339	7.196	18.753	1.669	7.028	1.537	2.408	219	300	2.229
Corrientes	11.431	2.054	6.252	248	1.355	205	603	45	135	534
Chaco	12.721	1.618	7.039	587	1.149	268	1.087	28	298	647
Chubut	5.807	1.157	2.278	200	844	185	590	27	111	415
Entre Ríos	18.352	3.107	9.667	314	2.826	490	901	60	143	844
Formosa	6.171	664	3.812	185	466	118	479	7	90	350
Jujuy	8.341	1.385	4.275	112	889	170	783	22	181	524
La Pampa	5.255	821	1.773	692	739	223	522	30	122	333
La Rioja	3.947	664	1.964	63	485	116	291	10	29	325
Mendoza	20.617	3.683	8.946	1.304	2.861	897	1.292	105	426	1.103
Misiones	10.265	1.405	5.730	348	954	192	618	14	197	807
Neuquén	7.088	999	3.079	467	781	263	682	25	137	655
Río Negro	8.588	1.155	3.521	640	1.061	394	761	42	321	693
Salta	12.669	2.172	5.672	631	1.491	390	986	49	329	949
San Juan	8.577	1.339	3.728	551	1.141	392	679	45	109	593
San Luis	4.885	1.035	1.724	353	821	176	384	36	76	280
Santa Cruz	3.342	350	1.580	163	360	110	476	20	84	199
Santa Fe	41.537	7.736	19.640	1.156	6.099	1.282	3.005	145	311	2.163
Santiago del Estero	9.390	1.982	4.204	137	1.100	213	918	28	165	643
Tierra del Fuego	1.560	166	794	47	222	99	150	12	20	50
Tucumán	17.732	3.516	7.400	812	2.980	613	906	65	180	1.260



CENSO NACIONAL
DE DOCENTES Y
ESTABLECIMIENTOS
EDUCATIVOS '94

Docentes en actividad

Docentes varones por tipo de formación y título obtenido según jurisdicción



D8.2

JURISDICCION	TOTAL	TIPO DE FORMACION								Sin información
		Con formación pedagógica				Sin form. pedagógica				
		Título obtenido				Título obtenido				
		Maestro normal exclusivamente	Profesor superior no universitario exclusivamente	Profesor universitario exclusivamente	Comb. en las que al menos un título involucra form. pedag. (*)	Profesional universitario exclusivamente	Otros títulos exclusivamente	Profesional universitario y otros	Otros tipos de formación	
TOTAL	117.748	7.118	31.556	4.119	10.427	15.274	26.806	2.105	5.978	14.365
Buenos Aires	34.191	1.434	7.960	1.197	3.253	4.749	8.011	732	1.991	4.864
Capital Federal	13.916	541	3.341	475	1.711	1.831	3.073	293	962	1.689
Catamarca	1.821	180	555	104	186	134	375	17	73	197
Córdoba	9.102	413	2.067	340	897	1.755	2.098	191	318	1.023
Corrientes	2.879	379	1.095	46	284	254	427	47	76	271
Chaco	4.241	333	1.858	126	262	263	775	31	238	355
Chubut	1.541	110	344	72	114	204	403	23	86	185
Entre Ríos	4.343	305	1.268	74	348	605	1.045	58	143	497
Formosa	2.487	205	1.268	89	111	107	391	18	75	223
Jujuy	2.849	268	1.112	49	195	233	574	20	162	236
La Pampa	1.281	45	237	46	71	306	345	16	57	158
La Rioja	1.271	132	468	29	99	90	241	14	35	163
Mendoza	4.804	314	1.029	252	374	775	1.098	110	305	547
Misiones	3.217	269	1.172	99	206	246	632	14	169	410
Neuquén	2.064	159	609	74	109	210	473	35	98	297
Río Negro	2.647	144	761	102	166	394	531	55	165	329
Salta	3.707	262	1.141	221	292	317	699	36	270	469
San Juan	2.185	193	492	64	169	266	608	50	54	289
San Luis	1.360	182	297	47	161	204	296	21	34	118
Santa Cruz	1.238	61	326	39	75	93	455	20	58	111
Santa Fe	9.157	567	1.976	284	771	1.422	2.548	192	335	1.062
Santiago del Estero	2.878	303	988	33	186	185	736	31	81	335
Tierra del Fuego	492	20	130	7	46	102	124	14	32	17
Tucumán	4.077	299	1.062	250	341	529	848	67	161	520



CENSO NACIONAL
DE DOCENTES Y
ESTABLECIMIENTOS
EDUCATIVOS '94

Docentes en actividad

Docentes por tipo de educación según jurisdicción

D9

JURISDICCION	TOTAL	TIPO DE EDUCACION					
		Común exclusivamente	Adultos exclusivamente	Artística exclusivamente	Especial exclusivamente	Común y otros tipos de educación	Comb. de tipos de educación, excluyendo común
TOTAL	591.806	538.467	11.888	5.387	15.172	20.585	307
Buenos Aires	196.491	179.306	2.794	1.440	5.672	7.169	110
Capital Federal	60.726	54.663	1.376	1.351	1.822	1.466	48
Catamarca	7.155	6.661	144	57	91	202	0
Córdoba	50.441	46.558	848	409	1.028	1.584	14
Corrientes	14.310	13.298	207	67	182	554	2
Chaco	16.962	15.407	577	121	304	543	10
Chubut	7.348	6.529	137	110	225	345	2
Entre Ríos	22.695	20.299	566	266	773	775	16
Formosa	8.658	7.969	219	83	111	274	2
Jujuy	11.190	10.272	141	156	217	398	6
La Pampa	6.536	5.687	170	65	208	400	6
La Rioja	5.218	4.686	101	65	104	258	4
Mendoza	25.421	23.167	595	250	620	774	15
Misiones	13.482	12.366	433	31	231	414	7
Neuquén	9.152	8.268	219	97	280	283	5
Río Negro	11.235	9.672	449	90	375	633	16
Salta	16.376	14.713	481	183	331	657	11
San Juan	10.762	9.411	573	20	272	482	4
San Luis	6.245	5.801	105	22	130	184	3
Santa Cruz	4.580	3.660	297	50	145	419	9
Santa Fe	50.694	46.683	818	162	1.310	1.713	8
Santiago del Estero	12.268	11.288	255	101	201	419	4
Tierra del Fuego	2.052	1.755	68	0	70	159	0
Tucumán	21.809	20.348	315	191	470	480	5



CENSO NACIONAL
DE DOCENTES Y
ESTABLECIMIENTOS
EDUCATIVOS '94



Docentes en actividad y educación común (*)
Docentes por sexo según jurisdicción

D10

JURISDICCION	TOTAL	SEXO	
		Femenino	Masculino
TOTAL	559.052	448.661	110.391
Buenos Aires	186.475	154.060	32.415
Capital Federal	56.129	43.343	12.786
Catamarca	6.863	5.118	1.745
Córdoba	48.142	39.558	8.584
Corrientes	13.852	11.093	2.759
Chaco	15.950	12.008	3.942
Chubut	6.874	5.443	1.431
Entre Ríos	21.074	17.025	4.049
Formosa	8.243	5.902	2.341
Jujuy	10.670	7.966	2.704
La Pampa	6.087	4.897	1.190
La Rioja	4.944	3.762	1.182
Mendoza	23.941	19.446	4.495
Misiones	12.780	9.759	3.021
Neuquén	8.551	6.639	1.912
Río Negro	10.305	7.942	2.363
Salta	15.370	11.956	3.414
San Juan	9.893	7.924	1.969
San Luis	5.985	4.688	1.297
Santa Cruz	4.079	3.013	1.066
Santa Fe	48.396	39.720	8.676
Santiago del Estero	11.707	8.976	2.731
Tierra del Fuego	1.914	1.458	456
Tucumán	20.828	16.965	3.863



CENSO NACIONAL
DE DOCENTES Y
ESTABLECIMIENTOS
EDUCATIVOS '94

Docentes en actividad y educación común

Docentes por edad según jurisdicción

D11

JURISDICCION	TOTAL	EDAD										
		Menos de 20 años	20 a 24 años	25 a 29 años	30 a 34 años	35 a 39 años	40 a 44 años	45 a 49 años	50 a 54 años	55 a 59 años	60 a 64 años	65 años y más
TOTAL	559.052	2.449	54.019	104.970	105.260	78.785	75.992	71.294	40.560	17.009	6.042	2.672
Buenos Aires	186.475	1.059	20.381	35.046	32.314	24.262	25.138	24.923	14.043	5.854	2.339	1.116
Capital Federal	56.129	464	5.878	9.339	8.449	6.760	6.749	7.445	6.001	3.200	1.213	631
Catamarca	6.863	23	630	1.281	1.374	1.095	955	831	422	168	63	21
Córdoba	48.142	96	3.397	8.088	9.137	6.752	7.220	7.479	4.007	1.449	391	126
Corrientes	13.852	43	988	2.362	2.834	2.223	2.073	2.002	914	294	85	34
Chaco	15.950	44	1.735	3.702	3.667	2.575	1.932	1.335	631	258	52	19
Chubut	6.874	71	905	1.338	1.456	1.053	930	700	245	113	47	16
Entre Ríos	21.074	39	1.779	4.223	4.158	3.032	2.876	2.799	1.512	488	127	41
Formosa	8.243	28	906	2.052	1.971	1.344	957	594	245	110	29	7
Jujuy	10.670	23	853	2.107	2.562	1.901	1.423	997	556	185	48	15
La Pampa	6.087	9	696	1.383	1.134	890	812	710	303	108	29	13
La Rioja	4.944	23	511	880	995	686	622	594	380	179	53	21
Mendoza	23.941	59	2.188	4.371	4.616	3.662	3.705	3.012	1.392	564	251	121
Misiones	12.780	58	1.438	2.840	2.912	2.040	1.750	1.122	381	150	64	25
Neuquén	8.551	57	685	1.790	2.135	1.380	1.114	892	381	90	18	9
Río Negro	10.305	39	1.084	2.307	2.384	1.673	1.366	883	393	119	39	18
Salta	15.370	36	1.154	3.350	3.403	2.511	2.152	1.603	790	262	71	38
San Juan	9.893	9	1.045	1.916	2.070	1.609	1.356	1.054	525	216	69	24
San Luis	5.985	23	533	930	998	785	806	885	585	291	109	40
Santa Cruz	4.079	16	385	842	1.090	704	528	329	117	35	20	13
Santa Fe	48.396	76	3.834	8.672	8.837	6.602	6.792	6.779	4.135	1.870	594	205
Santiago del Estero	11.707	70	1.262	2.111	2.163	1.670	1.607	1.522	900	273	94	35
Tierra del Fuego	1.914	22	142	416	543	359	205	139	52	20	6	10
Tucumán	20.828	62	1.610	3.624	4.058	3.217	2.924	2.665	1.650	713	231	74



CENSO NACIONAL
DE DOCENTES Y
ESTABLECIMIENTOS
EDUCATIVOS '94

Docentes en actividad y educación común
Docentes mujeres por edad según jurisdicción

D11.1

JURISDICCION	TOTAL	EDAD										
		Menos de 20 años	20 a 24 años	25 a 29 años	30 a 34 años	35 a 39 años	40 a 44 años	45 a 49 años	50 a 54 años	55 a 59 años	60 a 64 años	65 años y más
TOTAL	448.661	1.871	44.323	83.812	82.908	61.896	62.873	60.036	32.877	12.701	3.780	1.584
Buenos Aires	154.060	824	17.084	29.151	26.304	19.439	21.334	21.516	11.665	4.480	1.564	699
Capital Federal	43.343	337	4.475	7.221	6.424	5.033	5.458	6.107	4.796	2.420	719	353
Catamarca	5.118	19	477	897	990	819	748	653	337	123	42	13
Córdoba	39.558	74	2.861	6.687	7.520	5.344	6.019	6.424	3.273	1.066	219	71
Corrientes	11.093	35	791	1.872	2.254	1.810	1.725	1.632	688	216	50	20
Chaco	12.008	33	1.315	2.658	2.641	2.005	1.576	1.065	483	194	29	9
Chubut	5.443	66	776	1.050	1.122	812	747	553	192	86	32	7
Entre Ríos	17.025	32	1.487	3.342	3.318	2.434	2.395	2.392	1.189	343	71	22
Formosa	5.902	21	669	1.371	1.370	987	739	466	180	75	19	5
Jujuy	7.966	22	698	1.563	1.876	1.384	1.097	771	418	112	19	6
La Pampa	4.897	9	597	1.114	898	697	646	613	228	70	17	8
La Rioja	3.762	16	393	638	741	516	497	482	285	145	34	15
Mendoza	19.446	50	1.860	3.576	3.686	2.976	3.125	2.526	1.078	372	140	57
Misiones	9.759	41	1.148	2.097	2.229	1.598	1.379	847	276	102	34	8
Neuquén	6.639	39	574	1.406	1.645	1.052	862	729	270	52	6	4
Río Negro	7.942	27	867	1.795	1.803	1.269	1.075	699	300	80	24	3
Salta	11.956	21	947	2.501	2.545	1.959	1.789	1.315	630	192	33	24
San Juan	7.924	7	917	1.552	1.641	1.274	1.093	832	392	163	41	12
San Luis	4.688	19	439	709	749	587	649	730	472	225	80	29
Santa Cruz	3.013	11	287	619	819	512	394	248	80	19	15	9
Santa Fe	39.720	50	3.219	7.211	7.154	5.234	5.676	5.764	3.497	1.407	383	125
Santiago del Estero	8.976	57	976	1.507	1.571	1.274	1.273	1.273	755	202	61	27
Tierra del Fuego	1.458	18	113	334	419	268	145	103	40	10	3	5
Tucumán	16.965	43	1.353	2.941	3.189	2.613	2.432	2.296	1.353	547	145	53



CENSO NACIONAL
DE DOCENTES Y
ESTABLECIMIENTOS
EDUCATIVOS '94

Docentes en actividad y educación común
Docentes varones por edad según jurisdicción

D11.2

JURISDICCION	TOTAL	EDAD										
		Menos de 20 años	20 a 24 años	25 a 29 años	30 a 34 años	35 a 39 años	40 a 44 años	45 a 49 años	50 a 54 años	55 a 59 años	60 a 64 años	65 años y más
TOTAL	110.391	578	9.696	21.158	22.352	16.889	13.119	11.258	7.683	4.308	2.262	1.088
Buenos Aires	32.415	235	3.297	5.895	6.010	4.823	3.804	3.407	2.378	1.374	775	417
Capital Federal	12.786	127	1.403	2.118	2.025	1.727	1.291	1.338	1.205	780	494	278
Catamarca	1.745	4	153	384	384	276	207	178	85	45	21	8
Córdoba	8.584	22	536	1.401	1.617	1.408	1.201	1.055	734	383	172	55
Corrientes	2.759	8	197	490	580	413	348	370	226	78	35	14
Chaco	3.942	11	420	1.044	1.026	570	356	270	148	64	23	10
Chubut	1.431	5	129	288	334	241	183	147	53	27	15	9
Entre Ríos	4.049	7	292	881	840	598	481	407	323	145	56	19
Formosa	2.341	7	237	681	601	357	218	128	65	35	10	2
Jujuy	2.704	1	155	544	686	517	326	226	138	73	29	9
La Pampa	1.190	0	99	269	236	193	166	97	75	38	12	5
La Rioja	1.182	7	118	242	254	170	125	112	95	34	19	6
Mendoza	4.495	9	328	795	930	686	580	486	314	192	111	64
Misiones	3.021	17	290	743	683	442	371	275	105	48	30	17
Neuquén	1.912	18	111	384	490	328	252	163	111	38	12	5
Río Negro	2.363	12	217	512	581	404	291	184	93	39	15	15
Salta	3.414	15	207	849	858	552	363	288	160	70	38	14
San Juan	1.969	2	128	364	429	335	263	222	133	53	28	12
San Luis	1.297	4	94	221	249	198	157	155	113	66	29	11
Santa Cruz	1.066	5	98	223	271	192	134	81	37	16	5	4
Santa Fe	8.676	26	615	1.461	1.683	1.368	1.116	1.015	638	463	211	80
Santiago del Estero	2.731	13	286	604	592	396	334	249	145	71	33	8
Tierra del Fuego	456	4	29	82	124	91	60	36	12	10	3	5
Tucumán	3.863	19	257	683	869	604	492	369	297	166	86	21



CENSO NACIONAL
DE DOCENTES Y
ESTABLECIMIENTOS
EDUCATIVOS '94

Docentes en actividad y educación común

Docentes por antigüedad en la docencia según jurisdicción

D 12

JURISDICCION	TOTAL	ANTIGÜEDAD EN LA DOCENCIA								
		Menos de 1 año	1 a 5 años	6 a 10 años	11 a 15 años	16 a 20 años	21 a 25 años	26 a 30 años	Más de 30 años	Sin Información
TOTAL	559.052	36.961	154.112	125.300	79.777	62.189	45.710	27.413	18.126	9.464
Buenos Aires	186.475	12.372	52.132	40.218	26.505	19.228	16.149	9.933	6.720	3.218
Capital Federal	56.129	3.071	14.668	11.770	7.221	6.502	4.763	3.845	3.492	797
Catamarca	6.863	506	2.085	1.660	897	753	491	204	156	111
Córdoba	48.142	3.018	11.975	10.733	6.927	6.324	4.394	2.636	1.349	786
Corrientes	13.852	799	3.637	3.275	2.172	1.580	1.184	703	270	232
Chaco	15.950	1.171	4.546	3.910	2.797	1.547	989	454	265	271
Chubut	6.874	497	2.010	1.891	1.035	707	410	164	78	82
Entre Ríos	21.074	1.311	5.878	4.997	2.694	2.352	1.738	1.200	510	394
Formosa	8.243	457	2.741	2.209	1.204	738	474	195	89	136
Jujuy	10.670	916	2.977	2.737	1.647	1.058	701	282	163	189
La Pampa	6.087	373	1.863	1.506	794	592	472	253	119	115
La Rioja	4.944	394	1.402	1.185	662	498	359	204	126	114
Mendoza	23.941	1.606	6.926	5.173	3.351	3.113	2.022	906	503	341
Misiones	12.780	1.134	4.103	2.853	1.846	1.323	959	253	77	232
Neuquén	8.551	522	2.404	2.470	1.315	758	491	291	83	217
Río Negro	10.305	885	3.201	2.588	1.660	896	504	242	84	245
Salta	15.370	971	4.350	4.337	2.035	1.581	1.157	488	192	259
San Juan	9.893	880	2.958	2.219	1.371	1.037	770	301	205	152
San Luis	5.985	481	1.595	1.254	695	724	500	340	295	101
Santa Cruz	4.079	306	1.157	1.209	733	348	224	44	20	38
Santa Fe	48.396	2.660	12.415	9.516	7.101	6.356	4.144	2.878	2.478	848
Santiago del Estero	11.707	998	3.310	2.359	1.619	1.365	1.070	521	294	171
Tierra del Fuego	1.914	174	654	582	268	116	62	24	22	12
Tucumán	20.828	1.459	5.125	4.649	3.228	2.693	1.683	1.052	536	403



CENSO NACIONAL
DE DOCENTES Y
ESTABLECIMIENTOS
EDUCATIVOS '94

Docentes en actividad y educación común **Docentes por número de establecimientos en los que** **trabajan según jurisdicción**

D13

JURISDICCION	TOTAL	NUMERO DE ESTABLECIMIENTOS EN LOS QUE TRABAJAN				
		En 1	En 2	En 3	En 4	En 5 o más
TOTAL	559.052	449.625	83.791	18.480	5.151	2.005
Buenos Aires	186.475	143.760	31.762	7.360	2.424	1.169
Capital Federal	56.129	47.907	6.773	1.210	201	38
Catamarca	6.863	5.481	1.117	201	51	13
Córdoba	48.142	39.735	6.205	1.700	390	112
Corrientes	13.852	11.233	2.263	290	54	12
Chaco	15.950	13.925	1.712	262	46	5
Chubut	6.874	5.445	1.164	203	51	11
Entre Ríos	21.074	17.276	2.768	799	178	53
Formosa	8.243	7.056	1.039	132	11	5
Jujuy	10.670	8.477	1.687	372	108	26
La Pampa	6.087	4.993	857	194	33	10
La Rioja	4.944	3.893	883	138	26	4
Mendoza	23.941	19.601	2.978	905	314	143
Misiones	12.780	10.454	1.932	319	64	11
Neuquén	8.551	7.215	1.201	121	12	2
Río Negro	10.305	8.107	1.952	209	33	4
Salta	15.370	12.261	2.297	580	170	62
San Juan	9.893	7.911	1.558	323	68	33
San Luis	5.985	4.831	835	212	80	27
Santa Cruz	4.079	3.145	788	122	22	2
Santa Fe	48.396	40.244	6.187	1.498	364	103
Santiago del Estero	11.707	9.453	1.785	321	104	44
Tierra del Fuego	1.914	1.411	384	81	32	6
Tucumán	20.828	15.811	3.664	928	315	110

Docentes en actividad y educación común
Docentes por máximo nivel de educación alcanzado
según jurisdicción

D14

JURISDICCION	TOTAL	NIVEL DE EDUCACION									
		Primario	Medio		Superior no universitario		Universitario		Posgrado		Sin información
			Incompleto	Completo	Incompleto	Completo	Incompleto	Completo	Incompleto	Completo	
TOTAL	559.052	1.558	2.647	83.080	20.559	285.397	62.542	70.066	3.799	7.515	21.889
Buenos Aires	186.475	393	667	24.613	9.232	95.925	21.536	21.092	1.457	2.728	8.832
Capital Federal	56.129	170	296	6.671	2.271	24.630	9.098	8.281	688	1.476	2.548
Catamarca	6.863	22	51	1.320	196	3.463	510	1.022	34	38	207
Córdoba	48.142	126	162	7.486	993	24.242	4.783	7.753	345	779	1.473
Corrientes	13.852	69	87	2.480	287	8.326	946	1.109	43	98	407
Chaco	15.950	96	134	2.314	577	9.571	1.269	1.539	40	93	317
Chubut	6.874	21	60	1.335	165	2.988	1.036	909	40	48	272
Entre Ríos	21.074	39	81	3.662	544	12.700	1.197	1.765	147	346	593
Formosa	8.243	15	49	1.184	204	5.458	444	597	9	44	239
Jujuy	10.670	21	75	1.715	775	6.068	858	715	53	63	327
La Pampa	6.087	48	50	1.223	84	2.469	458	1.498	20	44	193
La Rioja	4.944	5	31	959	154	2.816	344	378	8	25	224
Mendoza	23.941	53	83	3.421	646	10.808	3.641	4.213	120	292	664
Misiones	12.780	51	96	1.737	393	7.748	895	1.080	73	100	607
Neuquén	8.551	48	71	1.292	238	4.113	1.009	1.287	26	64	403
Río Negro	10.305	67	115	1.208	321	4.879	1.258	1.805	50	135	467
Salta	15.370	71	140	2.101	537	7.669	1.938	2.018	104	159	633
San Juan	9.893	28	34	1.386	242	4.647	1.486	1.568	54	71	377
San Luis	5.985	18	28	1.345	137	2.486	588	1.120	25	65	173
Santa Cruz	4.079	3	23	729	186	1.983	514	475	46	38	82
Santa Fe	48.396	127	178	9.005	1.078	25.738	4.435	5.606	263	554	1.412
Santiago del Estero	11.707	41	73	2.741	719	5.906	931	773	53	53	417
Tierra del Fuego	1.914	6	18	195	67	1.015	244	281	18	40	30
Tucumán	20.828	20	45	2.958	513	9.749	3.124	3.182	83	162	992



CENSO NACIONAL
DE DOCENTES Y
ESTABLECIMIENTOS
EDUCATIVOS '94



Docentes en actividad y educación común

Docentes por tipo de formación y título obtenido según jurisdicción

D15

JURISDICCION	TOTAL	TIPO DE FORMACION								Sin información
		Con formación pedagógica				Sin form. pedagógica				
		Título obtenido				Título obtenido				
		Maestro normal exclusivamente	Profesor superior no universitario exclusivamente	Profesor universitario exclusivamente	Comb. en las que al menos un título involucra form. pedag. (*)	Profesional universitario exclusivamente	Otros títulos exclusivamente	Profesional universitario y otros	Otros tipos de formación	
TOTAL	559.052	92.542	216.320	19.200	86.084	28.100	55.734	3.916	14.201	42.955
Buenos Aires	186.475	37.082	59.247	4.809	34.900	8.939	17.922	1.429	5.811	16.336
Capital Federal	56.129	6.970	18.911	1.558	11.705	3.531	5.937	547	2.123	4.847
Catamarca	6.863	1.013	2.694	470	936	264	762	37	153	534
Córdoba	48.142	7.458	20.014	1.913	7.557	3.018	4.205	373	576	3.028
Corrientes	13.852	2.379	7.152	284	1.577	425	986	87	199	763
Chaco	15.950	1.828	8.466	687	1.329	473	1.713	47	491	916
Chubut	6.874	1.214	2.460	258	891	358	920	47	181	545
Entre Ríos	21.074	3.223	10.317	346	2.888	962	1.761	108	243	1.226
Formosa	8.243	842	4.932	247	526	186	807	22	153	528
Jujuy	10.670	1.592	5.194	158	1.033	372	1.257	38	310	716
La Pampa	6.087	828	1.923	708	722	483	790	39	165	429
La Rioja	4.944	775	2.366	86	555	166	487	21	51	437
Mendoza	23.941	3.818	9.475	1.458	3.007	1.564	2.225	194	673	1.527
Misiones	12.780	1.601	6.698	398	1.086	399	1.125	26	338	1.109
Neuquén	8.551	1.103	3.520	516	812	412	1.054	53	209	872
Río Negro	10.305	1.223	4.076	712	1.114	678	1.133	87	416	866
Salta	15.370	2.323	6.467	823	1.684	656	1.516	78	547	1.276
San Juan	9.893	1.453	3.995	579	1.221	551	1.112	83	143	756
San Luis	5.985	1.177	1.970	384	938	340	648	51	101	376
Santa Cruz	4.079	383	1.774	181	392	163	796	33	113	244
Santa Fe	48.396	8.099	20.727	1.372	6.568	2.522	5.215	316	596	2.981
Santiago del Estero	11.707	2.238	5.013	166	1.219	363	1.507	57	237	907
Tierra del Fuego	1.914	179	879	50	251	180	249	22	47	57
Tucumán	20.828	3.741	8.050	1.037	3.173	1.095	1.607	121	325	1.679



CENSO NACIONAL
DE DOCENTES Y
ESTABLECIMIENTOS
EDUCATIVOS '94



Docentes en actividad y educación común

Docentes por tipo de designación según jurisdicción

D16

JURISDICCION	TOTAL	TIPO DE DESIGNACION			
		Por cargo exclusivamente	Por hora cátedra exclusivamente	Por ambos (*)	Sin información
TOTAL	559.052	321.668	131.491	50.326	55.567
Buenos Aires	186.475	103.112	43.504	16.372	23.487
Capital Federal	56.129	30.963	16.210	5.382	3.574
Catamarca	6.863	4.407	1.327	770	359
Córdoba	48.142	25.711	13.020	4.524	4.887
Corrientes	13.852	9.209	2.605	1.375	663
Chaco	15.950	10.413	2.935	1.186	1.416
Chubut	6.874	4.141	1.697	573	463
Entre Ríos	21.074	12.369	4.705	2.261	1.739
Formosa	8.243	5.175	1.247	725	1.096
Jujuy	10.670	6.320	2.163	1.016	1.171
La Pampa	6.087	3.626	1.400	652	409
La Rioja	4.944	2.862	1.078	527	477
Mendoza	23.941	13.430	6.622	1.893	1.996
Misiones	12.780	7.671	2.858	944	1.307
Neuquén	8.551	4.792	1.472	529	1.758
Río Negro	10.305	6.554	2.237	772	742
Salta	15.370	8.287	3.456	1.369	2.258
San Juan	9.893	5.965	2.204	955	769
San Luis	5.985	3.216	1.170	609	990
Santa Cruz	4.079	2.623	942	420	94
Santa Fe	48.396	28.192	11.709	4.355	4.140
Santiago del Estero	11.707	7.432	2.299	1.097	879
Tierra del Fuego	1.914	1.148	518	231	17
Tucumán	20.828	14.050	4.113	1.789	876



CENSO NACIONAL
DE DOCENTES Y
ESTABLECIMIENTOS
EDUCATIVOS '94



Docentes en actividad y educación común
Docentes por carga horaria semanal (*) según jurisdicción

D17

JURISDICCION	TOTAL	CARGA HORARIA SEMANAL						
		Hasta 12 horas	13 a 24 horas	25 a 36 horas	37 a 48 horas	49 a 60 horas	Más de 60 horas	Sin información
TOTAL	559.052	82.162	229.919	112.787	58.276	15.299	5.042	55.567
Buenos Aires	186.475	26.328	84.470	23.512	21.511	4.997	2.170	23.487
Capital Federal	56.129	11.163	16.955	13.191	8.343	2.196	707	3.574
Catamarca	6.863	1.079	2.803	1.373	1.013	187	49	359
Córdoba	48.142	8.177	20.494	11.238	2.273	878	195	4.887
Corrientes	13.852	1.364	7.009	2.889	1.405	443	79	663
Chaco	15.950	1.545	8.908	2.224	1.716	101	40	1.416
Chubut	6.874	1.103	2.824	1.291	892	210	91	463
Entre Ríos	21.074	2.656	9.787	4.743	1.597	419	133	1.739
Formosa	8.243	728	3.815	1.103	1.236	197	68	1.096
Jujuy	10.670	1.433	4.712	1.976	1.101	199	78	1.171
La Pampa	6.087	1.255	2.613	1.117	614	57	22	409
La Rioja	4.944	757	1.481	1.331	566	255	77	477
Mendoza	23.941	3.731	12.075	4.597	1.119	273	150	1.996
Misiones	12.780	1.563	4.862	2.639	1.948	380	81	1.307
Neuquén	8.551	837	1.167	3.586	731	435	37	1.758
Río Negro	10.305	1.491	4.106	2.147	1.440	310	69	742
Salta	15.370	1.771	7.189	2.002	1.480	454	216	2.258
San Juan	9.893	1.743	3.832	2.301	880	301	67	769
San Luis	5.985	990	1.838	1.487	437	197	46	990
Santa Cruz	4.079	557	1.682	1.116	523	81	26	94
Santa Fe	48.396	6.428	11.221	21.247	3.082	1.878	400	4.140
Santiago del Estero	11.707	1.688	5.103	2.426	1.256	281	74	879
Tierra del Fuego	1.914	334	630	566	239	115	13	17
Tucumán	20.828	3.441	10.343	2.685	2.874	455	154	876



CENSO NACIONAL
DE DOCENTES Y
ESTABLECIMIENTOS
EDUCATIVOS '94

Docentes en actividad y educación común
Docentes con cargos exclusivamente por carga horaria
semanal (*) según jurisdicción



D17.1

JURISDICCION	TOTAL	CARGA HORARIA SEMANAL					
		Hasta 12 horas	13 a 24 horas	25 a 36 horas	37 a 48 horas	49 a 60 horas	Más de 60 horas
TOTAL	321.668	18.765	184.016	71.753	38.230	7.594	1.310
Buenos Aires	103.112	5.267	69.360	11.382	14.797	1.851	455
Capital Federal	30.963	2.890	10.943	9.147	6.410	1.333	240
Catamarca	4.407	479	2.308	811	721	81	7
Córdoba	25.711	1.726	15.770	6.797	885	487	46
Corrientes	9.209	245	6.087	1.760	850	246	21
Chaco	10.413	246	7.949	804	1.350	48	16
Chubut	4.141	270	2.290	868	605	87	21
Entre Ríos	12.369	299	8.286	2.850	716	179	39
Formosa	5.175	284	3.371	592	842	60	26
Jujuy	6.320	456	3.914	1.049	754	111	36
La Pampa	3.626	405	2.109	685	397	23	7
La Rioja	2.862	284	1.087	987	340	144	20
Mendoza	13.430	431	9.697	2.660	485	109	48
Misiones	7.671	467	3.920	1.706	1.265	275	38
Neuquén	4.792	84	771	2.932	606	390	9
Río Negro	6.554	632	3.314	1.323	1.092	172	21
Salta	8.287	227	6.029	1.003	854	124	50
San Juan	5.965	651	3.003	1.620	503	169	19
San Luis	3.216	349	1.435	1.099	216	95	22
Santa Cruz	2.623	175	1.336	726	315	55	16
Santa Fe	28.192	682	7.400	17.733	1.114	1.168	95
Santiago del Estero	7.432	595	4.345	1.545	785	136	26
Tierra del Fuego	1.148	80	460	399	137	70	2
Tucumán	14.050	1.541	8.832	1.275	2.191	181	30



CENSO NACIONAL
DE DOCENTES Y
ESTABLECIMIENTOS
EDUCATIVOS '94



Docentes en actividad y educación común
Docentes con horas cátedra exclusivamente por carga horaria semanal (*) según jurisdicción

D17.2

JURISDICCION	TOTAL	CARGA HORARIA SEMANAL					
		Hasta 12 horas	13 a 24 horas	25 a 36 horas	37 a 48 horas	49 a 60 horas	Más de 60 horas
TOTAL	131.491	60.948	36.675	23.595	7.325	2.060	888
Buenos Aires	43.504	20.144	12.148	6.972	2.795	983	462
Capital Federal	16.210	7.904	4.826	2.391	774	233	82
Catamarca	1.327	572	345	275	113	16	6
Córdoba	13.020	6.228	3.721	2.689	296	66	20
Corrientes	2.605	1.087	680	611	165	52	10
Chaco	2.935	1.260	764	788	108	11	4
Chubut	1.697	816	437	256	121	42	25
Entre Ríos	4.705	2.268	1.150	974	255	40	18
Formosa	1.247	434	361	295	131	20	6
Jujuy	2.163	953	584	505	104	11	6
La Pampa	1.400	824	332	181	55	2	6
La Rioja	1.078	459	311	192	78	26	12
Mendoza	6.622	3.203	2.001	1.130	206	45	37
Misiones	2.858	1.059	792	608	375	18	6
Neuquén	1.472	714	333	386	28	4	7
Río Negro	2.237	817	673	535	151	50	11
Salta	3.456	1.487	976	542	259	122	70
San Juan	2.204	1.056	634	377	102	26	9
San Luis	1.170	613	287	185	59	20	6
Santa Cruz	942	367	273	208	81	8	5
Santa Fe	11.709	5.581	3.197	2.119	634	137	41
Santiago del Estero	2.299	1.060	591	499	123	21	5
Tierra del Fuego	518	244	132	94	36	12	0
Tucumán	4.113	1.798	1.127	783	276	95	34



CENSO NACIONAL
DE DOCENTES Y
ESTABLECIMIENTOS
EDUCATIVOS '94

Docentes en actividad y educación común
Docentes con cargos y horas cátedra simultáneamente
por carga horaria semanal (*) según jurisdicción



D17.3

JURISDICCION	TOTAL	CARGA HORARIA SEMANAL					
		Hasta 12 horas	13 a 24 horas	25 a 36 horas	37 a 48 horas	49 a 60 horas	Más de 60 horas
TOTAL	50.326	2.449	9.228	17.439	12.721	5.645	2.844
Buenos Aires	16.372	917	2.962	5.158	3.919	2.163	1.253
Capital Federal	5.382	369	1.186	1.653	1.159	630	385
Catamarca	770	28	150	287	179	90	36
Córdoba	4.524	223	1.003	1.752	1.092	325	129
Corrientes	1.375	32	242	518	390	145	48
Chaco	1.186	39	195	632	258	42	20
Chubut	573	17	97	167	166	81	45
Entre Ríos	2.261	89	351	919	626	200	76
Formosa	725	10	83	216	263	117	36
Jujuy	1.016	24	214	422	243	77	36
La Pampa	652	26	172	251	162	32	9
La Rioja	527	14	83	152	148	85	45
Mendoza	1.893	97	377	807	428	119	65
Misiones	944	37	150	325	308	87	37
Neuquén	529	39	63	268	97	41	21
Río Negro	772	42	119	289	197	88	37
Salta	1.369	57	184	457	367	208	96
San Juan	955	36	195	304	275	106	39
San Luis	609	28	116	203	162	82	18
Santa Cruz	420	15	73	182	127	18	5
Santa Fe	4.355	165	624	1.395	1.334	573	264
Santiago del Estero	1.097	33	167	382	348	124	43
Tierra del Fuego	231	10	38	73	66	33	11
Tucumán	1.789	102	384	627	407	179	90



CENSO NACIONAL
DE DOCENTES Y
ESTABLECIMIENTOS
EDUCATIVOS '94

Docentes en actividad y educación común

Docentes por sector según jurisdicción



D18

JURISDICCIÓN	TOTAL	SECTOR		
		Estatual	Privado	Ambos (*)
TOTAL	559.052	388.519	137.157	33.376
Buenos Aires	186.475	117.282	55.562	13.631
Capital Federal	56.129	27.415	26.197	2.517
Catamarca	6.863	6.173	390	300
Córdoba	48.142	31.423	13.602	3.117
Corrientes	13.852	11.921	1.379	552
Chaco	15.950	14.475	1.015	460
Chubut	6.874	5.571	881	422
Entre Ríos	21.074	16.300	3.519	1.255
Formosa	8.243	7.515	466	262
Jujuy	10.670	9.355	736	579
La Pampa	6.087	5.139	667	281
La Rioja	4.944	4.402	333	209
Mendoza	23.941	18.443	4.305	1.193
Misiones	12.780	10.113	1.912	755
Neuquén	8.551	7.739	644	168
Río Negro	10.305	8.507	1.389	409
Salta	15.370	11.680	2.608	1.082
San Juan	9.893	8.201	1.247	445
San Luis	5.985	4.906	704	375
Santa Cruz	4.079	3.334	422	323
Santa Fe	48.396	32.847	12.829	2.720
Santiago del Estero	11.707	9.705	1.436	566
Tierra del Fuego	1.914	1.546	234	134
Tucumán	20.828	14.527	4.680	1.621



CENSO NACIONAL
DE DOCENTES Y
ESTABLECIMIENTOS
EDUCATIVOS '94

Docentes en actividad y educación común **Docentes por desempeño en uno o varios niveles de** **enseñanza según jurisdicción**

D19

JURISDICCIÓN	TOTAL	DESEMPEÑO EN UNO O VARIOS NIVELES												
		Desempeño excl. en un nivel					Desempeño en varios niveles							
		Total	Inicial	Primario	Medio	Superior no universitario	Total	Inicial y primario	Inicial y medio	Inicial y sup. no universitario	Primario y medio	Primario y sup. no universitario	Medio y sup. no universitario	Otras combinaciones
TOTAL	559.052	512.030	53.071	246.022	191.341	21.596	47.022	6.901	1.395	670	18.865	2.354	13.798	3.039
Buenos Aires	186.475	170.988	24.658	74.563	65.578	6.189	15.487	2.780	680	290	6.001	809	3.888	1.039
Capital Federal	56.129	52.088	6.095	19.972	22.192	3.829	4.041	1.081	140	50	1.421	144	865	340
Catamarca	6.863	6.077	360	3.364	2.061	292	786	47	18	9	340	52	278	42
Córdoba	48.142	44.280	3.541	20.283	18.419	2.037	3.862	330	84	56	1.376	207	1.513	296
Corrientes	13.852	12.280	1.005	7.458	3.334	483	1.572	122	29	18	666	72	562	103
Chaco	15.950	14.946	1.078	8.666	4.673	529	1.004	43	17	14	507	78	309	36
Chubut	6.874	6.379	635	3.273	2.333	138	495	66	19	14	238	23	108	27
Entre Ríos	21.074	19.207	1.200	10.260	6.766	981	1.867	146	18	40	652	92	849	70
Formosa	8.243	7.524	500	4.713	1.985	326	719	16	8	15	285	77	290	28
Jujuy	10.670	9.474	553	5.551	2.985	385	1.196	122	14	8	557	40	387	68
La Pampa	6.087	5.502	362	2.801	2.212	127	585	63	18	5	363	17	77	42
La Rioja	4.944	4.333	381	2.200	1.473	279	611	30	23	11	248	43	213	43
Mendoza	23.941	22.240	1.521	11.156	8.955	608	1.701	376	28	16	667	57	451	106
Misiones	12.780	11.674	668	6.775	3.881	350	1.106	136	13	6	481	35	366	69
Neuquén	8.551	8.047	820	3.993	3.082	152	504	60	24	5	294	45	75	1
Río Negro	10.305	9.629	816	4.724	3.843	246	676	130	32	3	391	23	66	31
Salta	15.370	13.771	850	7.527	4.874	520	1.599	115	32	14	802	97	447	92
San Juan	9.893	9.051	672	4.654	3.394	331	842	74	21	4	405	46	249	43
San Luis	5.985	5.364	547	2.751	1.927	139	621	92	17	2	288	13	166	43
Santa Cruz	4.079	3.738	565	1.395	1.724	54	341	56	39	3	191	4	31	17
Santa Fe	48.396	44.538	3.882	21.839	16.440	2.377	3.858	480	56	62	1.354	197	1.464	245
Santiago del Estero	11.707	10.501	917	6.081	3.114	389	1.206	63	30	8	531	65	438	71
Tierra del Fuego	1.914	1.672	266	683	590	133	242	56	7	5	84	7	68	15
Tucumán	20.828	18.727	1.179	11.340	5.506	702	2.101	417	28	12	723	111	638	172



CENSO NACIONAL
DE DOCENTES Y
ESTABLECIMIENTOS
EDUCATIVOS '94

Docentes en actividad y educación común

Docentes por nivel de enseñanza (*) según jurisdicción



D 20

JURISDICCIÓN	TOTAL	NIVEL DE ENSEÑANZA			
		Inicial	Primario	Medio	Superior no universitario
TOTAL	559.052	63.751	277.064	228.289	40.160
Buenos Aires	186.475	28.995	85.137	77.130	11.778
Capital Federal	56.129	7.646	22.947	24.938	4.994
Catamarca	6.863	445	3.845	2.738	663
Córdoba	48.142	4.170	22.481	21.677	3.996
Corrientes	13.852	1.211	8.418	4.691	1.211
Chaco	15.950	1.162	9.328	5.541	959
Chubut	6.874	757	3.626	2.720	293
Entre Ríos	21.074	1.434	11.217	8.352	2.010
Formosa	8.243	546	5.117	2.595	733
Jujuy	10.670	728	6.336	4.010	863
La Pampa	6.087	468	3.285	2.708	254
La Rioja	4.944	459	2.564	1.998	581
Mendoza	23.941	2.014	12.360	10.202	1.180
Misiones	12.780	855	7.495	4.809	804
Neuquén	8.551	910	4.393	3.476	277
Río Negro	10.305	1.010	5.299	4.361	343
Salta	15.370	1.060	8.627	6.243	1.137
San Juan	9.893	794	5.220	4.108	658
San Luis	5.985	682	3.186	2.440	342
Santa Cruz	4.079	676	1.663	2.002	96
Santa Fe	48.396	4.605	24.109	19.543	4.256
Santiago del Estero	11.707	1.038	6.806	4.184	956
Tierra del Fuego	1.914	348	845	763	216
Tucumán	20.828	1.738	12.760	7.060	1.560



CENSO NACIONAL
DE DOCENTES Y
ESTABLECIMIENTOS
EDUCATIVOS '94

Docentes en actividad y educación común
Docentes del nivel de enseñanza inicial por número de
establecimientos en los que trabajan (*) según jurisdicción



D21

JURISDICCIÓN	TOTAL	NUMERO DE ESTABLECIMIENTOS EN LOS QUE TRABAJAN				
		En 1	En 2	En 3	En 4	En 5 o más
TOTAL	63.751	52.617	9.281	1.343	364	146
Buenos Aires	28.995	22.920	5.014	732	224	105
Capital Federal	7.646	6.484	951	179	29	3
Catamarca	445	353	87	3	2	0
Córdoba	4.170	3.813	276	62	13	6
Corrientes	1.211	1.026	173	11	0	1
Chaco	1.162	1.078	77	6	1	0
Chubut	757	614	125	14	2	2
Entre Ríos	1.434	1.302	116	11	4	1
Formosa	546	463	80	1	0	2
Jujuy	728	571	139	14	4	0
La Pampa	468	380	68	16	2	2
La Rioja	459	364	84	9	2	0
Mendoza	2.014	1.860	126	21	6	1
Misiones	855	637	204	10	3	1
Neuquén	910	776	133	1	0	0
Rio Negro	1.010	790	191	22	7	0
Salta	1.060	906	129	19	3	3
San Juan	794	693	87	12	2	0
San Luis	682	567	95	12	4	4
Santa Cruz	676	509	146	18	3	0
Santa Fe	4.605	4.107	393	82	15	8
Santiago del Estero	1.038	840	184	11	3	0
Tierra del Fuego	348	237	95	12	3	1
Tucumán	1.738	1.327	308	65	32	6



CENSO NACIONAL
DE DOCENTES Y
ESTABLECIMIENTOS
EDUCATIVOS '94

Docentes en actividad y educación común
Docentes del nivel de enseñanza inicial por función educativa
(*) según jurisdicción



D22

JURISDICCIÓN	TOTAL	FUNCION EDUCATIVA			
		Frente a alumnos	Dirección y gestión	Apoyo	Sin información
TOTAL	63.751	47.691	9.697	8.562	671
Buenos Aires	28.995	19.117	4.648	6.576	263
Capital Federal	7.646	5.799	1.126	912	132
Catamarca	445	394	53	7	3
Córdoba	4.170	3.471	861	65	60
Corrientes	1.211	1.040	164	30	17
Chaco	1.162	1.014	168	9	8
Chubut	757	655	108	28	1
Entre Ríos	1.434	1.268	166	20	6
Formosa	546	476	64	8	4
Jujuy	728	642	77	10	13
La Pampa	468	407	67	9	5
La Rioja	459	373	90	11	6
Mendoza	2.014	1.669	322	40	17
Misiones	855	809	41	12	7
Neuquén	910	697	106	135	17
Río Negro	1.010	842	157	42	9
Salta	1.060	916	115	31	7
San Juan	794	677	93	26	7
San Luis	682	502	91	107	6
Santa Cruz	676	480	118	166	5
Santa Fe	4.605	3.835	628	172	53
Santiago del Estero	1.038	901	118	48	7
Tierra del Fuego	348	245	52	73	0
Tucumán	1.738	1.462	264	25	18



CENSO NACIONAL
DE DOCENTES Y
ESTABLECIMIENTOS
EDUCATIVOS '94



Docentes en actividad y educación común

Docentes del nivel de enseñanza inicial por tipo de designación según jurisdicción

D23

JURISDICCIÓN	TOTAL	TIPO DE DESIGNACION			
		Por cargo exclusivamente	Por horas cátedra exclusivamente	Por ambos (*)	Sin información
TOTAL	63.751	54.495	2.421	961	5.874
Buenos Aires	28.995	23.967	1.348	536	3.144
Capital Federal	7.646	6.445	541	199	461
Catamarca	445	421	5	3	16
Córdoba	4.170	3.586	139	37	408
Corrientes	1.211	1.147	11	6	47
Chaco	1.162	1.065	8	4	85
Chubut	757	702	9	4	42
Entre Ríos	1.434	1.292	22	17	103
Formosa	546	497	1	2	46
Jujuy	728	587	6	5	130
La Pampa	468	444	0	0	24
La Rioja	459	425	8	3	23
Mendoza	2.014	1.757	72	14	171
Misiones	855	712	41	13	89
Neuquén	910	700	7	10	193
Río Negro	1.010	931	13	8	58
Salta	1.060	857	39	18	146
San Juan	794	731	3	4	56
San Luis	682	588	10	2	82
Santa Cruz	676	648	8	6	14
Santa Fe	4.605	4.120	61	37	387
Santiago del Estero	1.038	941	1	8	88
Tierra del Fuego	348	319	20	7	2
Tucumán	1.738	1.613	48	18	59



CENSO NACIONAL
DE DOCENTES Y
ESTABLECIMIENTOS
EDUCATIVOS '94



Docentes en actividad y educación común
Docentes del nivel de enseñanza inicial por carga horaria
semanal (*) según jurisdicción

D24

JURISDICCIÓN	TOTAL	CARGA HORARIA SEMANAL						
		Hasta 12 horas	13 a 24 horas	25 a 36 horas	37 a 48 horas	49 a 60 horas	Más de 60 horas	Sin información
TOTAL	63.751	7.140	39.328	6.840	4.233	275	61	5.874
Buenos Aires	28.995	3.241	19.273	1.025	2.213	79	20	3.144
Capital Federal	7.646	1.222	4.030	1.015	861	48	9	461
Catamarca	445	46	313	56	13	1	0	16
Córdoba	4.170	471	2.329	908	41	10	3	408
Corrientes	1.211	114	760	195	82	12	1	47
Chaco	1.162	34	823	32	183	1	4	85
Chubut	757	93	473	67	76	4	2	42
Entre Ríos	1.434	115	962	212	35	6	1	103
Formosa	546	10	376	10	102	1	1	46
Jujuy	728	81	405	50	58	2	2	130
La Pampa	468	82	323	36	3	0	0	24
La Rioja	459	51	310	41	31	3	0	23
Mendoza	2.014	242	1.473	103	21	2	2	171
Misiones	855	79	515	132	33	7	0	89
Neuquén	910	18	149	446	65	36	3	193
Río Negro	1.010	145	533	176	89	8	1	58
Salta	1.060	100	689	72	47	4	2	146
San Juan	794	91	449	163	31	4	0	56
San Luis	682	64	451	73	12	0	0	82
Santa Cruz	676	82	438	133	8	1	0	14
Santa Fe	4.605	299	2.087	1.670	114	40	8	387
Santiago del Estero	1.038	42	773	116	13	4	2	88
Tierra del Fuego	348	43	212	79	10	2	0	2
Tucumán	1.738	375	1.182	30	92	0	0	59



CENSO NACIONAL
DE DOCENTES Y
ESTABLECIMIENTOS
EDUCATIVOS '94



Docentes en actividad y educación común

Docentes del nivel de enseñanza inicial con cargos exclusivamente por carga horaria semanal () según jurisdicción*

D24.1

JURISDICCIÓN	TOTAL	CARGA HORARIA SEMANAL					
		Hasta 12 horas	13 a 24 horas	25 a 36 horas	37 a 48 horas	49 a 60 horas	Más de 60 horas
TOTAL	54.495	5.062	38.522	6.563	4.068	236	44
Buenos Aires	23.967	2.049	18.832	878	2.127	68	13
Capital Federal	6.445	790	3.821	959	828	41	6
Catamarca	421	41	312	55	12	1	0
Córdoba	3.586	350	2.302	891	35	6	2
Corrientes	1.147	106	752	195	81	12	1
Chaco	1.065	27	822	30	181	1	4
Chubut	702	86	471	66	75	3	1
Entre Ríos	1.292	96	952	206	33	4	1
Formosa	497	10	375	10	100	1	1
Jujuy	587	76	403	48	58	0	2
La Pampa	444	82	323	36	3	0	0
La Rioja	425	46	306	41	30	2	0
Mendoza	1.757	177	1.458	98	20	2	2
Misiones	712	48	498	127	32	7	0
Neuquén	700	13	147	443	61	35	1
Río Negro	931	129	530	176	89	7	0
Salta	857	77	667	68	41	2	2
San Juan	731	89	447	162	29	4	0
San Luis	588	60	447	70	11	0	0
Santa Cruz	648	74	435	130	8	1	0
Santa Fe	4.120	247	2.070	1.657	106	34	6
Santiago del Estero	941	39	772	112	13	3	2
Tierra del Fuego	319	26	208	75	8	2	0
Tucumán	1.613	324	1.172	30	87	0	0



CENSO NACIONAL
DE DOCENTES Y
ESTABLECIMIENTOS
EDUCATIVOS '94



Docentes en actividad y educación común
Docentes del nivel de enseñanza inicial con horas cátedra
exclusivamente por carga horaria semanal (*) según jurisdicción

D24.2

JURISDICCIÓN	TOTAL	CARGA HORARIA SEMANAL					
		Hasta 12 horas	13 a 24 horas	25 a 36 horas	37 a 48 horas	49 a 60 horas	Más de 60 horas
TOTAL	2.421	1.886	443	65	19	5	3
Buenos Aires	1.348	1.079	232	26	7	1	3
Capital Federal	541	399	114	19	8	1	0
Catamarca	5	4	1	0	0	0	0
Córdoba	139	107	20	9	0	3	0
Corrientes	11	8	3	0	0	0	0
Chaco	8	7	1	0	0	0	0
Chubut	9	7	2	0	0	0	0
Entre Ríos	22	16	4	2	0	0	0
Formosa	1	0	1	0	0	0	0
Jujuy	6	5	1	0	0	0	0
La Pampa	0	0	0	0	0	0	0
La Rioja	8	5	3	0	0	0	0
Mendoza	72	60	12	0	0	0	0
Misiones	41	26	13	2	0	0	0
Neuquén	7	4	1	1	1	0	0
Río Negro	13	13	0	0	0	0	0
Salta	39	22	15	0	2	0	0
San Juan	3	2	0	1	0	0	0
San Luis	10	4	4	2	0	0	0
Santa Cruz	8	8	0	0	0	0	0
Santa Fe	61	49	10	1	1	0	0
Santiago del Estero	1	1	0	0	0	0	0
Tierra del Fuego	20	16	2	2	0	0	0
Tucumán	48	44	4	0	0	0	0



CENSO NACIONAL
DE DOCENTES Y
ESTABLECIMIENTOS
EDUCATIVOS '94

Docentes en actividad y educación común
Docentes del nivel de enseñanza inicial con cargos y horas
cátedra simultáneamente por carga horaria semanal (*)
según jurisdicción



D24.3

JURISDICCIÓN	TOTAL	CARGA HORARIA SEMANAL					
		Hasta 12 horas	13 a 24 horas	25 a 36 horas	37 a 48 horas	49 a 60 horas	Más de 60 horas
TOTAL	961	192	363	212	146	34	14
Buenos Aires	536	113	209	121	79	10	4
Capital Federal	199	33	95	37	25	6	3
Catamarca	3	1	0	1	1	0	0
Córdoba	37	14	7	8	6	1	1
Corrientes	6	0	5	0	1	0	0
Chaco	4	0	0	2	2	0	0
Chubut	4	0	0	1	1	1	1
Entre Ríos	17	3	6	4	2	2	0
Formosa	2	0	0	0	2	0	0
Jujuy	5	0	1	2	0	2	0
La Pampa	0	0	0	0	0	0	0
La Rioja	3	0	1	0	1	1	0
Mendoza	14	5	3	5	1	0	0
Misiones	13	5	4	3	1	0	0
Neuquén	10	1	1	2	3	1	2
Río Negro	8	3	3	0	0	1	1
Salta	18	1	7	4	4	2	0
San Juan	4	0	2	0	2	0	0
San Luis	2	0	0	1	1	0	0
Santa Cruz	6	0	3	3	0	0	0
Santa Fe	37	3	7	12	7	6	2
Santiago del Estero	8	2	1	4	0	1	0
Tierra del Fuego	7	1	2	2	2	0	0
Tucumán	18	7	6	0	5	0	0



CENSO NACIONAL
DE DOCENTES Y
ESTABLECIMIENTOS
EDUCATIVOS '94

Docentes en actividad y educación común
Docentes del nivel de enseñanza primario por número de
establecimientos en los que trabajan (*) según jurisdicción



D25

JURISDICCIÓN	TOTAL	NUMERO DE ESTABLECIMIENTOS EN LOS QUE TRABAJAN				
		En 1	En 2	En 3	En 4	En 5 o más
TOTAL	277.064	230.816	38.268	5.886	1.526	568
Buenos Aires	85.137	66.811	14.966	2.334	709	317
Capital Federal	22.947	19.223	3.114	525	76	9
Catamarca	3.845	3.212	552	62	16	3
Córdoba	22.481	20.307	1.685	381	79	29
Corrientes	8.418	7.007	1.277	110	20	4
Chaco	9.328	8.524	721	71	11	1
Chubut	3.626	2.972	572	69	9	4
Entre Ríos	11.217	9.982	983	200	44	8
Formosa	5.117	4.604	462	45	5	1
Jujuy	6.336	5.349	854	103	24	6
La Pampa	3.285	2.700	483	83	18	1
La Rioja	2.564	2.017	485	50	11	1
Mendoza	12.360	11.216	896	176	56	16
Misiones	7.495	6.317	1.017	130	27	4
Neuquén	4.393	3.769	605	19	0	0
Río Negro	5.299	4.038	1.151	91	17	2
Salta	8.627	7.319	1.107	157	32	12
San Juan	5.220	4.248	804	128	21	19
San Luis	3.186	2.654	407	85	27	13
Santa Cruz	1.663	1.229	367	54	13	0
Santa Fe	24.109	21.280	2.314	381	104	30
Santiago del Estero	6.806	5.741	923	99	30	13
Tierra del Fuego	845	591	219	28	5	2
Tucumán	12.760	9.706	2.304	505	172	73



CENSO NACIONAL
DE DOCENTES Y
ESTABLECIMIENTOS
EDUCATIVOS '94



Docentes en actividad y educación común
Docentes del nivel de enseñanza primario por función
educativa (*) según jurisdicción

D26

JURISDICCIÓN	TOTAL	FUNCION EDUCATIVA			
		Frente a alumnos	Dirección y gestión	Apoyo	Sin información
TOTAL	277.064	235.481	36.365	11.950	3.066
Buenos Aires	85.137	68.737	11.757	6.803	904
Capital Federal	22.947	19.149	2.904	1.322	270
Catamarca	3.845	3.446	524	60	19
Córdoba	22.481	19.431	2.947	334	457
Corrientes	8.418	7.662	1.039	91	21
Chaco	9.328	8.346	1.170	152	81
Chubut	3.626	3.195	431	82	24
Entre Ríos	11.217	9.678	1.638	345	78
Formosa	5.117	4.516	620	59	16
Jujuy	6.336	5.609	850	122	28
La Pampa	3.285	2.944	308	61	38
La Rioja	2.564	2.249	388	23	18
Mendoza	12.360	10.921	1.465	232	94
Misiones	7.495	6.948	1.045	58	49
Neuquén	4.393	3.814	558	56	73
Río Negro	5.299	4.553	827	75	33
Salta	8.627	7.137	1.011	744	92
San Juan	5.220	4.585	546	179	76
San Luis	3.186	2.781	401	73	47
Santa Cruz	1.663	1.453	229	36	6
Santa Fe	24.109	20.708	2.842	616	437
Santiago del Estero	6.806	5.735	1.054	200	58
Tierra del Fuego	845	696	117	58	12
Tucumán	12.760	11.188	1.694	169	135



CENSO NACIONAL
DE DOCENTES Y
ESTABLECIMIENTOS
EDUCATIVOS '94

Docentes en actividad y educación común
Docentes del nivel de enseñanza primario por tipo de
designación según jurisdicción



D27

JURISDICCIÓN	TOTAL	TIPO DE DESIGNACION			
		Por cargo exclusivamente	Por horas cátedra exclusivamente	Por ambos (*)	Sin información
TOTAL	277.064	237.165	8.405	4.970	26.524
Buenos Aires	85.137	69.202	3.557	2.042	10.336
Capital Federal	22.947	18.704	2.029	924	1.290
Catamarca	3.845	3.617	23	34	171
Córdoba	22.481	19.481	506	281	2.213
Corrientes	8.418	7.891	67	70	390
Chaco	9.328	8.353	66	77	832
Chubut	3.626	3.267	79	48	232
Entre Ríos	11.217	10.161	105	131	820
Formosa	5.117	4.375	17	22	703
Jujuy	6.336	5.567	47	71	651
La Pampa	3.285	3.062	7	12	204
La Rioja	2.564	2.258	80	39	187
Mendoza	12.360	10.580	469	201	1.110
Misiones	7.495	6.308	328	140	719
Neuquén	4.393	3.404	31	39	919
Río Negro	5.299	4.770	66	75	388
Salta	8.627	6.950	200	137	1.340
San Juan	5.220	4.671	62	75	412
San Luis	3.186	2.501	44	43	598
Santa Cruz	1.663	1.593	23	22	25
Santa Fe	24.109	21.568	296	226	2.019
Santiago del Estero	6.806	6.255	29	30	492
Tierra del Fuego	845	754	55	33	3
Tucumán	12.760	11.873	219	198	470



CENSO NACIONAL
DE DOCENTES Y
ESTABLECIMIENTOS
EDUCATIVOS '94



Docentes en actividad y educación común
Docentes del nivel de enseñanza primario por carga horaria semanal (*) según jurisdicción

D28

JURISDICCIÓN	TOTAL	CARGA HORARIA SEMANAL						
		Hasta 12 horas	13 a 24 horas	25 a 36 horas	37 a 48 horas	49 a 60 horas	Más de 60 horas	Sin información
TOTAL	277.064	23.722	149.472	46.634	26.874	3.266	572	26.524
Buenos Aires	85.137	7.068	52.870	4.470	9.706	536	151	10.336
Capital Federal	22.947	3.866	6.901	5.253	4.856	667	114	1.290
Catamarca	3.845	571	1.890	519	647	41	6	171
Córdoba	22.481	2.031	13.569	4.161	441	58	8	2.213
Corrientes	8.418	272	5.764	1.280	570	131	11	390
Chaco	9.328	224	6.739	541	959	30	3	832
Chubut	3.626	332	1.969	616	452	22	3	232
Entre Ríos	11.217	334	7.477	2.021	504	48	13	820
Formosa	5.117	342	3.004	344	706	11	7	703
Jujuy	6.336	397	3.745	848	601	73	21	651
La Pampa	3.285	492	1.794	503	278	9	5	204
La Rioja	2.564	353	804	803	286	120	11	187
Mendoza	12.360	838	8.292	1.789	256	42	33	1.110
Misiones	7.495	620	3.651	1.263	1.036	187	19	719
Neuquén	4.393	67	744	2.064	433	153	13	919
Río Negro	5.299	698	2.604	778	708	101	22	388
Salta	8.627	290	5.602	726	548	76	45	1.340
San Juan	5.220	848	2.491	1.028	358	68	15	412
San Luis	3.186	399	1.061	901	146	72	9	598
Santa Cruz	1.663	231	961	187	228	20	11	25
Santa Fe	24.109	708	5.609	14.387	732	627	27	2.019
Santiago del Estero	6.806	677	3.754	1.239	575	61	8	492
Tierra del Fuego	845	121	327	264	85	41	4	3
Tucumán	12.760	1.943	7.850	649	1.763	72	13	470



CENSO NACIONAL
DE DOCENTES Y
ESTABLECIMIENTOS
EDUCATIVOS '94



Docentes en actividad y educación común
Docentes del nivel de enseñanza primaria con cargos
exclusivamente por carga horaria semanal (*) según jurisdicción

D28.1

JURISDICCIÓN	TOTAL	CARGA HORARIA SEMANAL					
		Hasta 12 horas	13 a 24 horas	25 a 36 horas	37 a 48 horas	49 a 60 horas	Más de 60 horas
TOTAL	237.165	18.298	145.223	44.470	25.894	2.903	377
Buenos Aires	69.202	4.666	51.093	3.608	9.341	416	78
Capital Federal	18.704	2.586	5.972	4.825	4.672	588	61
Catamarca	3.617	557	1.871	506	641	39	3
Córdoba	19.481	1.685	13.305	4.032	409	42	8
Corrientes	7.891	235	5.714	1.253	554	128	7
Chaco	8.353	195	6.693	503	931	28	3
Chubut	3.267	290	1.917	594	444	20	2
Entre Ríos	10.161	283	7.393	1.973	465	39	8
Formosa	4.375	333	2.999	334	697	9	3
Jujuy	5.567	383	3.704	805	592	65	18
La Pampa	3.062	489	1.784	499	278	8	4
La Rioja	2.258	324	750	792	273	112	7
Mendoza	10.580	475	8.127	1.681	230	34	33
Misiones	6.308	482	3.441	1.178	1.006	184	17
Neuquén	3.404	59	730	2.048	417	143	7
Río Negro	4.770	641	2.572	751	698	93	15
Salta	6.950	205	5.476	665	497	68	39
San Juan	4.671	799	2.460	1.007	328	66	11
San Luis	2.501	373	1.033	886	139	62	8
Santa Cruz	1.593	210	947	183	222	20	11
Santa Fe	21.568	535	5.476	14.275	682	582	18
Santiago del Estero	6.255	654	3.737	1.231	567	60	6
Tierra del Fuego	754	84	305	250	78	36	1
Tucumán	11.873	1.755	7.724	591	1.733	61	9



CENSO NACIONAL
DE DOCENTES Y
ESTABLECIMIENTOS
EDUCATIVOS '94



Docentes en actividad y educación común

Docentes del nivel de enseñanza primaria con horas cátedra exclusivamente por carga horaria semanal () según jurisdicción*

D28.2

JURISDICCIÓN	TOTAL	CARGA HORARIA SEMANAL					
		Hasta 12 horas	13 a 24 horas	25 a 36 horas	37 a 48 horas	49 a 60 horas	Más de 60 horas
TOTAL	8.405	5.060	2.719	484	115	21	6
Buenos Aires	3.557	2.235	1.113	161	35	11	2
Capital Federal	2.029	1.201	642	132	45	7	2
Catamarca	23	14	8	1	0	0	0
Córdoba	506	320	154	32	0	0	0
Corrientes	67	35	29	3	0	0	0
Chaco	66	29	25	3	9	0	0
Chubut	79	41	35	3	0	0	0
Entre Ríos	105	43	48	14	0	0	0
Formosa	17	8	3	2	4	0	0
Jujuy	47	14	25	8	0	0	0
La Pampa	7	1	6	0	0	0	0
La Rioja	80	28	45	3	3	1	0
Mendoza	469	349	104	14	2	0	0
Misiones	328	130	154	38	6	0	0
Neuquén	31	7	12	5	7	0	0
Rio Negro	66	47	13	3	1	1	1
Salta	200	81	107	11	0	0	1
San Juan	62	49	10	3	0	0	0
San Luis	44	23	15	4	1	1	0
Santa Cruz	23	19	3	1	0	0	0
Santa Fe	296	167	93	35	1	0	0
Santiago del Estero	29	20	9	0	0	0	0
Tierra del Fuego	55	35	18	2	0	0	0
Tucumán	219	164	48	6	1	0	0



CENSO NACIONAL
DE DOCENTES Y
ESTABLECIMIENTOS
EDUCATIVOS '94

Docentes en actividad y educación común

Docentes del nivel de enseñanza primario con cargos y horas cátedra simultáneamente por carga horaria semanal () según jurisdicción*



D28.3

JURISDICCIÓN	TOTAL	CARGA HORARIA SEMANAL					
		Hasta 12 horas	13 a 24 horas	25 a 36 horas	37 a 48 horas	49 a 60 horas	Más de 60 horas
TOTAL	4.970	364	1.530	1.680	865	342	189
Buenos Aires	2.042	167	664	701	330	109	71
Capital Federal	924	79	287	296	139	72	51
Catamarca	34	0	11	12	6	2	3
Córdoba	281	26	110	97	32	16	0
Corrientes	70	2	21	24	16	3	4
Chaco	77	0	21	35	19	2	0
Chubut	48	1	17	19	8	2	1
Entre Ríos	131	8	36	34	39	9	5
Formosa	22	1	2	8	5	2	4
Jujuy	71	0	16	35	9	8	3
La Pampa	12	2	4	4	0	1	1
La Rioja	39	1	9	8	10	7	4
Mendoza	201	14	61	94	24	8	0
Misiones	140	8	56	47	24	3	2
Neuquén	39	1	2	11	9	10	6
Río Negro	75	10	19	24	9	7	6
Salta	137	4	19	50	51	8	5
San Juan	75	0	21	18	30	2	4
San Luis	43	3	13	11	6	9	1
Santa Cruz	22	2	11	3	6	0	0
Santa Fe	226	6	40	77	49	45	9
Santiago del Estero	30	3	8	8	8	1	2
Tierra del Fuego	33	2	4	12	7	5	3
Tucumán	198	24	78	52	29	11	4



CENSO NACIONAL
DE DOCENTES Y
ESTABLECIMIENTOS
EDUCATIVOS '94

Docentes en actividad y educacion común
Docentes del nivel de enseñanza medio por número de
establecimientos en los que trabajan (*) según jurisdicción



D29

JURISDICCIÓN	TOTAL	NUMERO DE ESTABLECIMIENTOS EN LOS QUE TRABAJAN				
		En 1	En 2	En 3	En 4	En 5 o más
TOTAL	228.289	151.070	53.873	16.597	4.830	1.919
Buenos Aires	77.130	48.923	18.203	6.584	2.285	1.135
Capital Federal	24.938	19.999	3.846	895	167	31
Catamarca	2.738	1.702	782	190	51	13
Córdoba	21.677	14.181	5.374	1.630	382	110
Corrientes	4.691	2.964	1.382	280	53	12
Chaco	5.541	3.841	1.393	256	46	5
Chubut	2.720	1.795	670	193	51	11
Entre Ríos	8.352	5.275	2.114	739	171	53
Formosa	2.595	1.713	739	127	11	5
Jujuy	4.010	2.314	1.205	360	106	25
La Pampa	2.708	1.822	666	178	32	10
La Rioja	1.998	1.305	538	126	25	4
Mendoza	10.202	6.389	2.483	878	309	143
Misiones	4.809	3.297	1.141	299	61	11
Neuquén	3.476	2.549	793	120	12	2
Río Negro	4.361	3.114	1.048	169	26	4
Salta	6.243	3.719	1.741	555	166	62
San Juan	4.108	2.722	995	294	66	31
San Luis	2.440	1.564	571	199	79	27
Santa Cruz	2.002	1.392	472	114	22	2
Santa Fe	19.543	12.997	4.689	1.417	347	93
Santiago del Estero	4.184	2.594	1.133	310	103	44
Tierra del Fuego	763	468	185	73	31	6
Tucumán	7.060	4.431	1.710	611	228	80

Docentes en actividad y educación común
Docentes del nivel de enseñanza medio por función educativa
(*) según jurisdicción



D30

JURISDICCIÓN	TOTAL	FUNCION EDUCATIVA			
		Frente a alumnos	Dirección y gestión	Apoyo	Sin información
TOTAL	228.289	177.973	21.343	55.287	1.670
Buenos Aires	77.130	59.495	6.523	20.317	508
Capital Federal	24.938	18.143	2.189	7.229	256
Catamarca	2.738	2.013	276	759	15
Córdoba	21.677	17.577	2.041	4.328	185
Corrientes	4.691	3.777	399	1.097	16
Chaco	5.541	4.217	546	1.276	33
Chubut	2.720	2.255	260	517	19
Entre Ríos	8.352	6.842	868	1.991	38
Formosa	2.595	2.015	276	626	24
Jujuy	4.010	3.257	285	778	38
La Pampa	2.708	2.139	256	544	39
La Rioja	1.998	1.537	198	439	44
Mendoza	10.202	8.154	974	2.490	74
Misiones	4.809	3.720	531	1.145	32
Neuquén	3.476	2.480	413	1.024	37
Río Negro	4.361	3.397	477	851	62
Salta	6.243	4.874	655	1.297	36
San Juan	4.108	3.161	339	1.078	23
San Luis	2.440	1.982	246	553	15
Santa Cruz	2.002	1.354	218	738	9
Santa Fe	19.543	15.968	2.244	3.617	91
Santiago del Estero	4.184	3.437	422	804	20
Tierra del Fuego	763	592	67	223	4
Tucumán	7.060	5.587	640	1.566	52



CENSO NACIONAL
DE DOCENTES Y
ESTABLECIMIENTOS
EDUCATIVOS '94



Docentes en actividad y educación común

Docentes del nivel de enseñanza medio por tipo de designación según jurisdicción

D31

JURISDICCIÓN	TOTAL	TIPO DE DESIGNACION			
		Por cargo exclusivamente	Por horas cátedra exclusivamente	Por ambos (*)	Sin información
TOTAL	228.289	54.112	124.972	27.564	21.641
Buenos Aires	77.130	17.781	40.813	9.065	9.471
Capital Federal	24.938	7.646	12.901	2.835	1.556
Catamarca	2.738	787	1.407	404	140
Córdoba	21.677	4.362	12.486	2.724	2.105
Corrientes	4.691	1.068	2.816	616	191
Chaco	5.541	1.490	2.996	609	446
Chubut	2.720	521	1.707	299	193
Entre Ríos	8.352	1.709	4.582	1.329	732
Formosa	2.595	619	1.265	394	317
Jujuy	4.010	799	2.358	451	402
La Pampa	2.708	605	1.592	347	164
La Rioja	1.998	463	1.055	241	239
Mendoza	10.202	2.061	6.320	1.105	716
Misiones	4.809	1.134	2.745	479	451
Neuquén	3.476	993	1.456	351	676
Río Negro	4.361	1.221	2.395	454	291
Salta	6.243	1.320	3.505	670	748
San Juan	4.108	1.054	2.248	521	285
San Luis	2.440	510	1.264	371	295
Santa Cruz	2.002	659	1.060	233	50
Santa Fe	19.543	4.413	10.978	2.535	1.617
Santiago del Estero	4.184	888	2.492	545	259
Tierra del Fuego	763	216	440	98	9
Tucumán	7.060	1.793	4.091	888	288



CENSO NACIONAL
DE DOCENTES Y
ESTABLECIMIENTOS
EDUCATIVOS '94

Docentes en actividad y educación común
Docentes del nivel de enseñanza medio por carga horaria
semanal (*) según jurisdicción



D32

JURISDICCIÓN	TOTAL	CARGA HORARIA SEMANAL						
		Hasta 12 horas	13 a 24 horas	25 a 36 horas	37 a 48 horas	49 a 60 horas	Más de 60 horas	Sin información
TOTAL	228.289	64.995	57.339	56.289	17.512	7.706	2.807	21.641
Buenos Aires	77.130	21.046	18.762	17.065	6.204	3.169	1.413	9.471
Capital Federal	24.938	6.801	6.417	6.547	2.108	1.138	371	1.556
Catamarca	2.738	760	868	699	183	69	19	140
Córdoba	21.677	6.868	5.085	5.731	1.277	509	102	2.105
Corrientes	4.691	1.425	1.206	1.393	317	134	25	191
Chaco	5.541	1.565	1.829	1.291	355	42	13	446
Chubut	2.720	885	579	612	245	140	66	193
Entre Ríos	8.352	2.525	1.884	2.250	655	225	81	732
Formosa	2.595	531	631	723	259	100	34	317
Jujuy	4.010	1.274	1.094	969	173	69	29	402
La Pampa	2.708	1.012	824	468	194	38	8	164
La Rioja	1.998	539	504	492	145	59	20	239
Mendoza	10.202	3.335	3.105	2.309	513	148	76	716
Misiones	4.809	1.198	1.213	1.227	566	119	35	451
Neuquén	3.476	842	390	1.279	143	128	18	676
Río Negro	4.361	990	1.396	1.126	395	129	34	291
Salta	6.243	1.699	1.842	1.097	527	219	111	748
San Juan	4.108	1.205	987	1.137	335	126	33	285
San Luis	2.440	785	585	524	165	66	20	295
Santa Cruz	2.002	466	493	744	193	48	8	50
Santa Fe	19.543	5.663	4.419	5.396	1.604	656	188	1.617
Santiago del Estero	4.184	1.255	1.122	1.100	317	106	25	259
Tierra del Fuego	763	211	191	218	92	37	5	9
Tucumán	7.060	2.115	1.913	1.892	547	232	73	288



CENSO NACIONAL
DE DOCENTES Y
ESTABLECIMIENTOS
EDUCATIVOS '94



Docentes en actividad y educación común

Docentes del nivel de enseñanza medio con cargos exclusivamente por carga horaria semanal () según jurisdicción*

D 32.1

JURISDICCIÓN	TOTAL	CARGA HORARIA SEMANAL					
		Hasta 12 horas	13 a 24 horas	25 a 36 horas	37 a 48 horas	49 a 60 horas	Más de 60 horas
TOTAL	54.112	4.441	17.696	24.415	4.259	2.796	505
Buenos Aires	17.781	1.138	6.286	7.726	1.428	974	229
Capital Federal	7.646	661	1.917	3.649	765	554	100
Catamarca	787	63	407	271	31	14	1
Córdoba	4.362	577	977	2.203	324	264	17
Corrientes	1.068	133	306	504	68	52	5
Chaco	1.490	95	965	267	146	15	2
Chubut	521	30	120	261	47	50	13
Entre Ríos	1.709	162	505	779	157	78	28
Formosa	619	30	197	318	32	31	11
Jujuy	799	179	293	244	48	26	9
La Pampa	605	54	336	146	59	9	1
La Rioja	463	62	158	211	19	12	1
Mendoza	2.061	162	916	814	112	48	9
Misiones	1.134	82	374	514	110	45	9
Neuquén	993	43	30	745	72	102	1
Río Negro	1.221	66	606	382	133	30	4
Salta	1.320	122	731	333	104	23	7
San Juan	1.054	69	263	585	85	46	6
San Luis	510	82	183	201	22	19	3
Santa Cruz	659	20	125	448	37	28	1
Santa Fe	4.413	318	994	2.590	233	246	32
Santiago del Estero	888	63	334	364	75	45	7
Tierra del Fuego	216	19	52	106	26	13	0
Tucumán	1.793	211	621	754	126	72	9



CENSO NACIONAL
DE DOCENTES Y
ESTABLECIMIENTOS
EDUCATIVOS '94



Docentes en actividad y educación común
Docentes del nivel de enseñanza medio con horas cátedra
exclusivamente por carga horaria semanal (*) según jurisdicción

D32.2

JURISDICCIÓN	TOTAL	CARGA HORARIA SEMANAL					
		Hasta 12 horas	13 a 24 horas	25 a 36 horas	37 a 48 horas	49 a 60 horas	Más de 60 horas
TOTAL	124.972	58.767	35.405	22.622	5.876	1.599	703
Buenos Aires	40.813	19.257	11.257	6.664	2.445	802	388
Capital Federal	12.901	5.935	3.981	2.096	632	205	52
Catamarca	1.407	669	387	271	63	12	5
Córdoba	12.486	6.130	3.590	2.490	212	47	17
Corrientes	2.816	1.267	787	646	87	23	6
Chaco	2.996	1.429	787	706	64	5	5
Chubut	1.707	840	422	262	119	41	23
Entre Ríos	4.582	2.297	1.176	933	135	27	14
Formosa	1.265	491	390	294	74	11	5
Jujuy	2.358	1.076	710	523	36	7	6
La Pampa	1.592	940	404	191	48	3	6
La Rioja	1.055	470	306	202	57	15	5
Mendoza	6.320	3.094	1.965	1.059	144	32	26
Misiones	2.745	1.079	797	569	281	13	6
Neuquén	1.456	755	311	365	14	4	7
Río Negro	2.395	894	735	562	147	47	10
Salta	3.505	1.529	1.022	547	261	96	50
San Juan	2.248	1.107	651	372	92	16	10
San Luis	1.264	669	322	196	59	13	5
Santa Cruz	1.060	431	336	201	79	9	4
Santa Fe	10.978	5.209	3.106	2.039	510	90	24
Santiago del Estero	2.492	1.164	706	540	68	10	4
Tierra del Fuego	440	189	124	86	31	10	0
Tucumán	4.091	1.846	1.133	808	218	61	25



CENSO NACIONAL
DE DOCENTES Y
ESTABLECIMIENTOS
EDUCATIVOS '94

Docentes en actividad y educación común
Docentes del nivel de enseñanza medio con cargos y horas
cátedra simultáneamente por carga horaria semanal (*)
según jurisdicción



D32.3

JURISDICCIÓN	TOTAL	CARGA HORARIA SEMANAL					
		Hasta 12 horas	13 a 24 horas	25 a 36 horas	37 a 48 horas	49 a 60 horas	Más de 60 horas
TOTAL	27.564	1.787	4.238	9.252	7.377	3.311	1.599
Buenos Aires	9.065	651	1.219	2.675	2.331	1.393	796
Capital Federal	2.835	205	519	802	711	379	219
Catamarca	404	28	74	157	89	43	13
Córdoba	2.724	161	518	1.038	741	198	68
Corrientes	616	25	113	243	162	59	14
Chaco	609	41	77	318	145	22	6
Chubut	299	15	37	89	79	49	30
Entre Ríos	1.329	66	203	538	363	120	39
Formosa	394	10	44	111	153	58	18
Jujuy	451	19	91	202	89	36	14
La Pampa	347	18	84	131	87	26	1
La Rioja	241	7	40	79	69	32	14
Mendoza	1.105	79	224	436	257	68	41
Misiones	479	37	42	144	175	61	20
Neuquén	351	44	49	169	57	22	10
Río Negro	454	30	55	182	115	52	20
Salta	670	48	89	217	162	100	54
San Juan	521	29	73	180	158	64	17
San Luis	371	34	80	127	84	34	12
Santa Cruz	233	15	32	95	77	11	3
Santa Fe	2.535	136	319	767	861	320	132
Santiago del Estero	545	28	82	196	174	51	14
Tierra del Fuego	98	3	15	26	35	14	5
Tucumán	888	58	159	330	203	99	39



CENSO NACIONAL
DE DOCENTES Y
ESTABLECIMIENTOS
EDUCATIVOS '94

Docentes en actividad y educación común
Docentes del nivel de enseñanza superior no universitario
por número de establecimientos en los que trabajan (*)
según jurisdicción



D33

JURISDICCIÓN	TOTAL	NUMERO DE ESTABLECIMIENTOS EN LOS QUE TRABAJAN				
		En 1	En 2	En 3	En 4	En 5 o más
TOTAL	40.160	21.880	11.494	4.643	1.526	617
Buenos Aires	11.778	5.640	3.491	1.686	646	315
Capital Federal	4.994	3.775	856	275	70	18
Catamarca	663	286	254	91	24	8
Córdoba	3.996	2.257	1.177	406	119	37
Corrientes	1.211	634	423	119	27	8
Chaco	959	536	306	101	15	1
Chubut	293	143	106	27	14	3
Entre Ríos	2.010	1.010	604	279	85	32
Formosa	733	335	325	65	5	3
Jujuy	863	427	262	110	49	15
La Pampa	254	146	65	31	6	6
La Rioja	581	289	199	74	16	3
Mendoza	1.180	669	338	116	34	23
Misiones	804	467	215	99	19	4
Neuquén	277	154	109	12	1	1
Río Negro	343	249	78	13	3	0
Salta	1.137	559	368	145	46	19
San Juan	658	377	188	69	16	8
San Luis	342	167	94	55	20	6
Santa Cruz	96	61	31	3	1	0
Santa Fe	4.256	2.393	1.160	489	163	51
Santiago del Estero	956	414	325	149	44	24
Tierra del Fuego	216	128	50	25	10	3
Tucumán	1.560	764	470	204	93	29



CENSO NACIONAL
DE DOCENTES Y
ESTABLECIMIENTOS
EDUCATIVOS '94

Docentes en actividad y educación común
Docentes del nivel de enseñanza superior no universitario
por función educativa (*) según jurisdicción



D34

JURISDICCIÓN	TOTAL	FUNCION EDUCATIVA			
		Frente a alumnos	Dirección y gestión	Apoyo	Sin información
TOTAL	40.160	33.466	4.421	5.731	296
Buenos Aires	11.778	9.792	1.260	1.801	67
Capital Federal	4.994	4.167	495	750	26
Catamarca	663	523	71	115	10
Córdoba	3.996	3.408	413	481	47
Corrientes	1.211	1.039	123	185	3
Chaco	959	755	140	137	5
Chubut	293	241	48	43	1
Entre Ríos	2.010	1.723	236	276	10
Formosa	733	561	95	153	2
Jujuy	863	684	91	159	21
La Pampa	254	218	28	33	3
La Rioja	581	459	87	78	7
Mendoza	1.180	996	125	145	5
Misiones	804	664	96	150	12
Neuquén	277	206	32	60	3
Río Negro	343	281	54	45	6
Salta	1.137	889	143	153	13
San Juan	658	558	62	106	2
San Luis	342	295	39	38	1
Santa Cruz	96	73	8	28	0
Santa Fe	4.256	3.706	474	413	21
Santiago del Estero	956	784	121	142	7
Tierra del Fuego	216	172	24	37	3
Tucumán	1.560	1.272	156	203	21



CENSO NACIONAL
DE DOCENTES Y
ESTABLECIMIENTOS
EDUCATIVOS '94

Docentes en actividad y educación común
Docentes del nivel de enseñanza superior no universitario
por tipo de designación (*) según jurisdicción



D35

JURISDICCIÓN	TOTAL	TIPO DE DESIGNACION			
		Por cargo exclusivamente	Por horas cátedra exclusivamente	Por ambos (*)	Sin información
TOTAL	40.160	6.116	27.252	3.613	3.179
Buenos Aires	11.778	1.744	7.818	1.024	1.192
Capital Federal	4.994	767	3.385	503	339
Catamarca	663	116	425	73	49
Córdoba	3.996	470	2.767	387	372
Corrientes	1.211	158	847	149	57
Chaco	959	169	630	93	67
Chubut	293	38	220	23	12
Entre Ríos	2.010	267	1.411	198	134
Formosa	733	146	477	49	61
Jujuy	863	142	586	92	43
La Pampa	254	30	170	22	32
La Rioja	581	110	368	56	47
Mendoza	1.180	155	870	84	71
Misiones	804	114	532	80	78
Neuquén	277	64	171	17	25
Río Negro	343	259	58	15	11
Salta	1.137	206	732	87	112
San Juan	658	117	437	64	40
San Luis	342	38	235	25	44
Santa Cruz	96	21	61	9	5
Santa Fe	4.256	541	3.136	335	244
Santiago del Estero	956	154	640	103	59
Tierra del Fuego	216	25	165	22	4
Tucumán	1.560	265	1.111	103	81



CENSO NACIONAL
DE DOCENTES Y
ESTABLECIMIENTOS
EDUCATIVOS '94



Docentes en actividad y educación común
Docentes del nivel de enseñanza superior no universitario
por carga horaria semanal (*) según jurisdicción

D36

JURISDICCIÓN	TOTAL	CARGA HORARIA SEMANAL						
		Hasta 12 horas	13 a 24 horas	25 a 36 horas	37 a 48 horas	49 a 60 horas	Más de 60 horas	Sin información
TOTAL	40.160	21.764	8.499	5.140	1.088	352	138	3.179
Buenos Aires	11.778	5.984	2.622	1.391	361	155	73	1.192
Capital Federal	4.994	2.952	912	598	128	51	14	339
Catamarca	663	298	178	110	17	7	4	49
Córdoba	3.996	2.366	680	467	82	24	5	372
Corrientes	1.211	643	280	188	31	8	4	57
Chaco	959	486	211	171	19	4	1	67
Chubut	293	153	79	39	7	3	0	12
Entre Ríos	2.010	1.119	432	249	56	16	4	134
Formosa	733	317	217	109	20	6	3	61
Jujuy	863	508	226	72	10	4	0	43
La Pampa	254	159	37	17	8	1	0	32
La Rioja	581	278	120	92	30	10	4	47
Mendoza	1.180	645	237	177	38	10	2	71
Misiones	804	439	143	106	33	4	1	78
Neuquén	277	139	32	65	15	0	1	25
Río Negro	343	102	65	135	28	1	1	11
Salta	1.137	590	296	108	22	3	6	112
San Juan	658	318	169	109	16	5	1	40
San Luis	342	188	68	34	4	4	0	44
Santa Cruz	96	39	34	13	4	1	0	5
Santa Fe	4.256	2.500	778	597	103	23	11	244
Santiago del Estero	956	551	229	97	16	2	2	59
Tierra del Fuego	216	144	34	24	9	1	0	4
Tucumán	1.560	846	420	172	31	9	1	81



CENSO NACIONAL
DE DOCENTES Y
ESTABLECIMIENTOS
EDUCATIVOS '94

Docentes en actividad y educación común
Docentes del nivel de enseñanza superior no universitario
con cargos exclusivamente por carga horaria semanal (*)
según jurisdicción



D36.1

JURISDICCIÓN	TOTAL	CARGA HORARIA SEMANAL					
		Hasta 12 horas	13 a 24 horas	25 a 36 horas	37 a 48 horas	49 a 60 horas	Más de 60 horas
TOTAL	6.116	1.111	2.325	2.442	170	63	5
Buenos Aires	1.744	206	926	559	40	13	0
Capital Federal	767	230	196	294	26	20	1
Catamarca	116	12	51	49	2	1	1
Córdoba	470	100	98	260	8	3	1
Corrientes	158	41	24	89	1	3	0
Chaco	169	21	95	51	1	0	1
Chubut	38	5	10	22	0	1	0
Entre Ríos	267	45	100	107	9	6	0
Formosa	146	14	98	29	4	0	1
Jujuy	142	41	53	43	3	2	0
La Pampa	30	4	17	8	1	0	0
La Rioja	110	22	35	50	2	1	0
Mendoza	155	30	41	75	8	1	0
Misiones	114	13	43	50	7	1	0
Neuquén	64	5	5	44	10	0	0
Río Negro	259	55	53	125	25	1	0
Salta	206	40	122	36	7	1	0
San Juan	117	26	35	54	1	1	0
San Luis	38	5	14	19	0	0	0
Santa Cruz	21	0	17	4	0	0	0
Santa Fe	541	113	75	340	7	6	0
Santiago del Estero	154	32	80	40	2	0	0
Tierra del Fuego	25	4	4	13	4	0	0
Tucumán	265	47	133	81	2	2	0



CENSO NACIONAL
DE DOCENTES Y
ESTABLECIMIENTOS
EDUCATIVOS '94



Docentes en actividad y educación común

Docentes del nivel de enseñanza superior no universitario con horas cátedra exclusivamente por carga horaria semanal () según jurisdicción*

D36.2

JURISDICCIÓN	TOTAL	CARGA HORARIA SEMANAL					
		Hasta 12 horas	13 a 24 horas	25 a 36 horas	37 a 48 horas	49 a 60 horas	Más de 60 horas
TOTAL	27.252	20.041	5.235	1.580	290	73	33
Buenos Aires	7.818	5.613	1.500	510	137	44	14
Capital Federal	3.385	2.604	579	153	35	9	5
Catamarca	425	275	108	33	8	0	1
Córdoba	2.767	2.204	469	84	7	2	1
Corrientes	847	580	204	53	9	1	0
Chaco	630	454	102	71	2	1	0
Chubut	220	146	61	11	2	0	0
Entre Ríos	1.411	1.040	263	86	16	3	3
Formosa	477	299	109	62	7	0	0
Jujuy	586	451	127	8	0	0	0
La Pampa	170	152	13	5	0	0	0
La Rioja	368	250	74	28	10	3	3
Mendoza	870	608	172	72	15	2	1
Misiones	532	420	82	25	4	1	0
Neuquén	171	132	24	14	1	0	0
Río Negro	58	41	9	7	1	0	0
Salta	732	527	145	48	9	1	2
San Juan	437	284	116	37	0	0	0
San Luis	235	181	46	7	1	0	0
Santa Cruz	61	39	16	6	0	0	0
Santa Fe	3.136	2.325	615	173	16	4	3
Santiago del Estero	640	506	116	17	1	0	0
Tierra del Fuego	165	132	27	5	1	0	0
Tucumán	1.111	778	258	65	8	2	0



CENSO NACIONAL
DE DOCENTES Y
ESTABLECIMIENTOS
EDUCATIVOS '94



Docentes en actividad y educación común

*Docentes del nivel de enseñanza superior no universitario
con cargos y horas cátedra simultáneamente por carga
horaria semanal (*) según jurisdicción*

D36.3

JURISDICCIÓN	TOTAL	CARGA HORARIA SEMANAL					
		Hasta 12 horas	13 a 24 horas	25 a 36 horas	37 a 48 horas	49 a 60 horas	Más de 60 horas
TOTAL	3.613	612	939	1.118	628	216	100
Buenos Aires	1.024	165	196	322	184	98	59
Capital Federal	503	118	137	151	67	22	8
Catamarca	73	11	19	28	7	6	2
Córdoba	387	62	113	123	67	19	3
Corrientes	149	22	52	46	21	4	4
Chaco	93	11	14	49	16	3	0
Chubut	23	2	8	6	5	2	0
Entre Ríos	198	34	69	56	31	7	1
Formosa	49	4	10	18	9	6	2
Jujuy	92	16	46	21	7	2	0
La Pampa	22	3	7	4	7	1	0
La Rioja	56	6	11	14	18	6	1
Mendoza	84	7	24	30	15	7	1
Misiones	80	6	18	31	22	2	1
Neuquén	17	2	3	7	4	0	1
Río Negro	15	6	3	3	2	0	1
Salta	87	23	29	24	6	1	4
San Juan	64	8	18	18	15	4	1
San Luis	25	2	8	8	3	4	0
Santa Cruz	9	0	1	3	4	1	0
Santa Fe	335	62	88	84	80	13	8
Santiago del Estero	103	13	33	40	13	2	2
Tierra del Fuego	22	8	3	6	4	1	0
Tucumán	103	21	29	26	21	5	1



CENSO NACIONAL
DE DOCENTES Y
ESTABLECIMIENTOS
EDUCATIVOS '94

Docentes en actividad, educación común y sector estatal (*)
Docentes por sexo según jurisdicción



D37

JURISDICCIÓN	TOTAL	SEXO	
		Femenino	Masculino
TOTAL	421.895	337.664	84.231
Buenos Aires	130.913	107.552	23.361
Capital Federal	29.932	22.816	7.116
Catamarca	6.473	4.816	1.657
Córdoba	34.540	28.720	5.820
Corrientes	12.473	10.002	2.471
Chaco	14.935	11.233	3.702
Chubut	5.993	4.731	1.262
Entre Ríos	17.555	14.146	3.409
Formosa	7.777	5.553	2.224
Jujuy	9.934	7.418	2.516
La Pampa	5.420	4.411	1.009
La Rioja	4.611	3.509	1.102
Mendoza	19.636	16.134	3.502
Misiones	10.868	8.339	2.529
Neuquén	7.907	6.127	1.780
Rio Negro	8.916	6.830	2.086
Salta	12.762	9.904	2.858
San Juan	8.646	6.907	1.739
San Luis	5.281	4.136	1.145
Santa Cruz	3.657	2.699	958
Santa Fe	35.567	29.263	6.304
Santiago del Estero	10.271	7.849	2.422
Tierra del Fuego	1.680	1.292	388
Tucumán	16.148	13.277	2.871



CENSO NACIONAL
DE DOCENTES Y
ESTABLECIMIENTOS
EDUCATIVOS '94

Docentes en actividad, educación común y sector estatal

Docentes por edad según jurisdicción

D38

JURISDICCION	TOTAL	EDAD										
		Menos de 20 años	20 a 24 años	25 a 29 años	30 a 34 años	35 a 39 años	40 a 44 años	45 a 49 años	50 a 54 años	55 a 59 años	60 a 64 años	65 años y más
TOTAL	421.895	1.373	34.782	75.061	80.412	61.214	60.390	57.829	32.074	13.085	4.196	1.479
Buenos Aires	130.913	532	11.279	22.532	22.665	17.364	19.046	20.017	10.907	4.362	1.592	617
Capital Federal	29.932	169	2.062	3.781	3.982	3.566	4.010	4.868	4.217	2.276	712	289
Catamarca	6.473	20	577	1.184	1.295	1.045	924	805	398	151	56	18
Córdoba	34.540	52	2.055	5.280	6.498	4.890	5.495	5.869	3.003	1.072	271	55
Corrientes	12.473	27	791	2.062	2.564	2.039	1.904	1.879	847	265	71	24
Chaco	14.935	38	1.593	3.492	3.499	2.457	1.839	1.218	540	207	40	12
Chubut	5.993	64	765	1.151	1.292	937	836	618	199	87	34	10
Entre Ríos	17.555	32	1.350	3.479	3.527	2.539	2.414	2.377	1.321	398	98	20
Formosa	7.777	22	838	1.948	1.889	1.290	914	545	214	89	23	5
Jujuy	9.934	21	787	1.951	2.418	1.814	1.318	929	488	159	38	11
La Pampa	5.420	9	643	1.245	1.025	771	722	633	257	85	20	10
La Rioja	4.611	19	473	812	933	649	577	555	354	170	49	20
Mendoza	19.636	35	1.630	3.405	3.724	3.041	3.210	2.677	1.181	462	197	74
Misiones	10.868	41	1.199	2.429	2.535	1.771	1.491	941	291	104	49	17
Neuquén	7.907	45	620	1.639	1.969	1.285	1.040	843	359	83	17	7
Río Negro	8.916	33	945	2.042	2.089	1.480	1.197	732	288	77	23	10
Salta	12.762	19	812	2.702	2.842	2.187	1.869	1.386	661	214	54	16
San Juan	8.646	6	851	1.576	1.820	1.441	1.238	965	485	191	55	18
San Luis	5.281	17	446	796	872	688	730	805	535	267	95	30
Santa Cruz	3.657	13	341	754	987	636	482	300	101	26	13	4
Santa Fe	35.567	48	2.549	6.064	6.469	4.884	5.103	5.155	3.196	1.520	451	128
Santiago del Estero	10.271	54	1.056	1.800	1.856	1.495	1.475	1.378	821	235	72	29
Tierra del Fuego	1.680	18	109	368	495	316	181	124	45	18	2	4
Tucumán	16.148	39	1.011	2.569	3.167	2.629	2.375	2.210	1.366	567	164	51

Docentes en actividad, educación común y sector estatal

Docentes mujeres por edad según jurisdicción

D38.1

JURISDICCIÓN	TOTAL	EDAD										
		Menos de 20 años	20 a 24 años	25 a 29 años	30 a 34 años	35 a 39 años	40 a 44 años	45 a 49 años	50 a 54 años	55 a 59 años	60 a 64 años	65 años y más
TOTAL	337.664	1.062	28.288	59.505	63.280	47.935	49.918	48.805	25.910	9.717	2.449	795
Buenos Aires	107.552	422	9.314	18.561	18.330	13.740	16.166	17.353	9.051	3.284	984	347
Capital Federal	22.816	112	1.407	2.873	3.021	2.595	3.223	4.001	3.378	1.714	363	129
Catamarca	4.816	18	437	825	923	785	725	629	316	110	36	12
Córdoba	28.720	41	1.762	4.435	5.424	3.871	4.616	5.106	2.477	809	150	29
Corrientes	10.002	21	632	1.642	2.044	1.658	1.591	1.535	631	191	41	16
Chaco	11.233	28	1.204	2.497	2.538	1.919	1.497	969	405	150	20	6
Chubut	4.731	60	654	889	999	729	671	486	153	64	21	5
Entre Ríos	14.146	28	1.117	2.753	2.803	2.018	2.010	2.030	1.040	286	54	7
Formosa	5.553	17	615	1.294	1.314	951	706	426	155	59	13	3
Jujuy	7.418	20	643	1.450	1.782	1.320	1.010	716	360	100	14	3
La Pampa	4.411	9	554	1.010	822	617	582	552	193	55	11	6
La Rioja	3.509	13	362	585	697	486	459	453	267	139	33	15
Mendoza	16.134	29	1.405	2.819	3.019	2.511	2.731	2.255	916	307	109	33
Misiones	8.339	28	959	1.809	1.948	1.397	1.175	709	212	71	26	5
Neuquén	6.127	32	519	1.279	1.516	979	804	690	253	48	5	2
Río Negro	6.830	23	745	1.574	1.579	1.125	943	574	206	49	11	1
Salta	9.904	11	660	1.990	2.148	1.709	1.551	1.138	518	150	21	8
San Juan	6.907	4	739	1.282	1.448	1.140	994	753	361	144	32	10
San Luis	4.136	15	369	610	654	520	580	663	430	204	68	23
Santa Cruz	2.699	11	252	558	738	465	356	227	68	13	8	3
Santa Fe	29.263	32	2.172	5.081	5.282	3.882	4.257	4.380	2.676	1.147	279	75
Santiago del Estero	7.849	45	808	1.285	1.340	1.131	1.157	1.154	688	173	47	21
Tierra del Fuego	1.292	14	86	301	387	237	128	91	35	10	1	2
Tucumán	13.277	29	873	2.103	2.524	2.150	1.986	1.915	1.121	440	102	34



CENSO NACIONAL
DE DOCENTES Y
ESTABLECIMIENTOS
EDUCATIVOS '94

Docentes en actividad, educación común y sector estatal

Docentes varones por edad según jurisdicción

D38.2

JURISDICCION	TOTAL	EDAD										
		Menos de 20 años	20 a 24 años	25 a 29 años	30 a 34 años	35 a 39 años	40 a 44 años	45 a 49 años	50 a 54 años	55 a 59 años	60 a 64 años	65 años y más
TOTAL	84.231	311	6.494	15.556	17.132	13.279	10.472	9.024	6.164	3.368	1.747	684
Buenos Aires	23.361	110	1.965	3.971	4.335	3.624	2.880	2.664	1.856	1.078	608	270
Capital Federal	7.116	57	655	908	961	971	787	867	839	562	349	160
Catamarca	1.657	2	140	359	372	260	199	176	82	41	20	6
Córdoba	5.820	11	293	845	1.074	1.019	879	763	526	263	121	26
Corrientes	2.471	6	159	420	520	381	313	344	216	74	30	8
Chaco	3.702	10	389	995	961	538	342	249	135	57	20	6
Chubut	1.262	4	111	262	293	208	165	132	46	23	13	5
Entre Ríos	3.409	4	233	726	724	521	404	347	281	112	44	13
Formosa	2.224	5	223	654	575	339	208	119	59	30	10	2
Jujuy	2.516	1	144	501	636	494	308	213	128	59	24	8
La Pampa	1.009	0	89	235	203	154	140	81	64	30	9	4
La Rioja	1.102	6	111	227	236	163	118	102	87	31	16	5
Mendoza	3.502	6	225	586	705	530	479	422	265	155	88	41
Misiones	2.529	13	240	620	587	374	316	232	79	33	23	12
Neuquén	1.780	13	101	360	453	306	236	153	106	35	12	5
Río Negro	2.086	10	200	468	510	355	254	158	82	28	12	9
Salta	2.858	8	152	712	694	478	318	248	143	64	33	8
San Juan	1.739	2	112	294	372	301	244	212	124	47	23	8
San Luis	1.145	2	77	186	218	168	150	142	105	63	27	7
Santa Cruz	958	2	89	196	249	171	126	73	33	13	5	1
Santa Fe	6.304	16	377	983	1.187	1.002	846	775	520	373	172	53
Santiago del Estero	2.422	9	248	515	516	364	318	224	133	62	25	8
Tierra del Fuego	388	4	23	67	108	79	53	33	10	8	1	2
Tucumán	2.871	10	138	466	643	479	389	295	245	127	62	17



CENSO NACIONAL
DE DOCENTES Y
ESTABLECIMIENTOS
EDUCATIVOS '94

Docentes en actividad, educación común y sector estatal

Docentes por antigüedad en la docencia según jurisdicción

D39

JURISDICCIÓN	TOTAL	ANTIGÜEDAD EN LA DOCENCIA								
		Menos de 1 año	1 a 5 años	6 a 10 años	11 a 15 años	16 a 20 años	21 a 25 años	26 a 30 años	Más de 30 años	Sin información
TOTAL	421.895	25.344	109.150	95.932	64.102	49.960	36.897	20.825	12.625	7.060
Buenos Aires	130.913	7.537	33.407	28.311	20.139	14.588	12.791	7.485	4.488	2.167
Capital Federal	29.932	1.121	6.324	5.746	4.320	4.088	3.146	2.583	2.200	404
Catamarca	6.473	449	1.940	1.590	858	731	477	187	138	103
Córdoba	34.540	1.919	7.904	7.828	5.287	5.005	3.387	1.868	794	548
Corrientes	12.473	641	3.168	2.997	2.037	1.449	1.093	642	236	210
Chaco	14.935	1.064	4.227	3.736	2.690	1.477	930	369	184	258
Chubut	5.993	423	1.730	1.662	955	623	361	127	42	70
Entre Ríos	17.555	1.053	4.782	4.269	2.304	1.969	1.452	968	416	342
Formosa	7.777	414	2.574	2.123	1.156	700	445	171	66	128
Jujuy	9.934	797	2.750	2.620	1.577	994	655	232	130	179
La Pampa	5.420	334	1.665	1.350	718	528	413	218	90	104
La Rioja	4.611	358	1.308	1.109	621	470	330	187	120	108
Mendoza	19.636	1.230	5.355	4.202	2.893	2.767	1.787	750	378	274
Misiones	10.868	947	3.428	2.501	1.613	1.130	806	193	58	192
Neuquén	7.907	478	2.179	2.274	1.228	731	463	273	80	201
Río Negro	8.916	751	2.775	2.272	1.499	810	423	134	37	215
Salta	12.762	701	3.370	3.729	1.796	1.415	1.009	395	128	219
San Juan	8.646	739	2.444	1.978	1.248	965	708	260	178	126
San Luis	5.281	388	1.364	1.121	627	655	462	308	272	84
Santa Cruz	3.657	255	1.016	1.109	680	319	204	33	6	35
Santa Fe	35.567	1.832	8.642	7.030	5.360	4.899	3.114	2.117	1.920	653
Santiago del Estero	10.271	849	2.731	2.108	1.471	1.258	978	469	261	146
Tierra del Fuego	1.680	141	564	530	249	95	55	20	16	10
Tucumán	16.148	923	3.503	3.737	2.776	2.294	1.408	836	387	284



CENSO NACIONAL
DE DOCENTES Y
ESTABLECIMIENTOS
EDUCATIVOS '94

Docentes en actividad, educación común y sector estatal
Docentes por máximo nivel de educación alcanzado
según jurisdicción

D40

JURISDICCIÓN	TOTAL	NIVEL DE EDUCACION									
		Primario	Medio		Superior no universitario		Universitario		Posgrado		Sin información
			Incompleto	Completo	Incompleto	Completo	Incompleto	Completo	Incompleto	Completo	
TOTAL	421.895	1.254	2.123	67.560	14.231	219.979	44.727	48.882	2.585	4.988	15.566
Buenos Aires	130.913	286	475	18.741	6.037	67.111	14.710	14.616	1.013	1.890	6.034
Capital Federal	29.932	134	226	4.483	1.079	13.063	4.800	3.835	325	708	1.279
Catamarca	6.473	22	50	1.269	183	3.303	458	943	26	33	186
Córdoba	34.540	85	120	5.802	646	17.937	3.299	4.959	249	512	931
Corrientes	12.473	64	78	2.275	237	7.645	802	913	33	76	350
Chaco	14.935	91	121	2.099	531	9.120	1.187	1.382	38	84	282
Chubut	5.993	20	54	1.186	141	2.627	893	762	35	43	232
Entre Ríos	17.555	28	68	3.143	440	10.605	987	1.400	122	280	482
Formosa	7.777	15	40	1.096	190	5.219	417	541	9	37	213
Jujuy	9.934	17	66	1.605	703	5.798	768	589	44	54	290
La Pampa	5.420	36	45	1.056	70	2.320	384	1.298	18	30	163
La Rioja	4.611	4	29	905	133	2.659	305	343	5	23	205
Mendoza	19.636	46	62	3.047	487	9.282	2.829	3.081	80	200	522
Misiones	10.868	33	76	1.434	312	6.783	771	847	59	82	471
Neuquén	7.907	44	63	1.213	204	3.863	924	1.143	24	58	371
Río Negro	8.916	64	100	1.014	248	4.352	1.068	1.525	41	113	391
Salta	12.762	68	120	1.813	389	6.750	1.460	1.484	72	106	500
San Juan	8.646	24	30	1.269	223	4.135	1.260	1.288	45	55	317
San Luis	5.281	18	23	1.257	109	2.261	479	923	23	54	134
Santa Cruz	3.657	3	19	644	161	1.796	466	417	46	32	73
Santa Fe	35.567	99	141	7.087	723	19.135	3.141	3.717	177	342	1.005
Santiago del Estero	10.271	31	62	2.509	586	5.275	753	617	44	42	352
Tierra del Fuego	1.680	4	14	163	51	922	209	241	17	37	22
Tucumán	16.148	18	41	2.450	348	8.018	2.357	2.018	40	97	761



CENSO NACIONAL
DE DOCENTES Y
ESTABLECIMIENTOS
EDUCATIVOS '94



Docentes en actividad, educación común y sector estatal
Docentes por tipo de formación y título obtenido según
jurisdicción

D 41

JURISDICCIÓN	TOTAL	TIPO DE FORMACION								Sin información
		Con formación pedagógica				Sin formación pedagógica				
		Título obtenido				Título obtenido				
		Maestro normal exclus.	Profesor superior no universitario exclus.	Profesor universitario exclus.	Combin. en las que al menos un título involucra form. pedagógica (*)	Profesional universitario exclus.	Otros títulos exclus.	Profesional universitario exclus.	Otro tipo de formación	
TOTAL	421.895	74.257	165.697	13.839	66.116	18.392	41.772	2.792	8.351	30.679
Buenos Aires	130.913	27.973	39.054	3.213	26.606	5.951	12.636	1.084	3.264	11.132
Capital Federal	29.932	4.484	9.236	624	7.318	1.497	3.331	234	791	2.417
Catamarca	6.473	983	2.574	434	883	241	698	31	138	491
Córdoba	34.540	6.077	14.691	1.202	5.604	1.776	2.759	232	285	1.914
Corrientes	12.473	2.207	6.553	245	1.414	325	836	70	155	668
Chaco	14.935	1.659	8.108	631	1.215	406	1.592	46	447	831
Chubut	5.993	1.090	2.149	222	772	299	810	39	147	465
Entre Ríos	17.555	2.770	8.617	263	2.404	747	1.508	87	154	1.005
Formosa	7.777	772	4.739	236	475	160	750	21	147	477
Jujuy	9.934	1.479	4.977	136	937	303	1.168	28	256	650
La Pampa	5.420	754	1.796	652	672	370	652	36	128	360
La Rioja	4.611	718	2.221	76	524	146	465	20	40	401
Mendoza	19.636	3.455	8.080	1.070	2.502	1.084	1.767	154	358	1.166
Misiones	10.868	1.374	5.890	342	902	290	908	21	261	880
Neuquén	7.907	1.042	3.298	455	749	367	967	46	176	807
Río Negro	8.916	1.009	3.673	609	967	567	989	72	315	715
Salta	12.762	1.964	5.693	643	1.391	434	1.250	54	355	978
San Juan	8.646	1.314	3.547	509	1.072	425	991	68	100	620
San Luis	5.281	1.086	1.793	307	835	279	577	47	64	293
Santa Cruz	3.657	346	1.619	161	355	139	699	29	87	222
Santa Fe	35.567	6.338	15.472	965	4.752	1.528	3.797	229	358	2.128
Santiago del Estero	10.271	2.053	4.508	133	1.050	283	1.273	49	161	761
Tierra del Fuego	1.680	153	799	44	227	154	210	20	27	46
Tucumán	16.148	3.157	6.610	667	2.490	621	1.139	75	137	1.252



CENSO NACIONAL
DE DOCENTES Y
ESTABLECIMIENTOS
EDUCATIVOS '94



Docentes en actividad, educación común y sector estatal

Docentes por situación de revista según jurisdicción

D42

JURISDICCION	TOTAL	SITUACION DE REVISTA											Sin información
		Titular exclusivamente	Interino exclusivamente	Suplente exclusivamente	Otra condición	Titular e interino	Titular y suplente	Titular y otra condición	Interino y suplente	Interino y otra condición	Suplente y otra condición	Otras combinaciones	
TOTAL	421.895	176.170	82.081	66.819	5.383	31.728	16.744	2.095	15.863	1.090	895	13.111	9.916
Buenos Aires	130.913	55.525	22.567	17.258	2.556	12.579	5.265	850	5.074	375	390	5.103	3.371
Capital Federal	29.932	12.999	4.810	5.945	181	1.529	1.660	100	852	38	33	851	934
Catamarca	6.473	1.403	2.111	1.530	74	433	190	11	401	21	13	196	90
Córdoba	34.540	18.105	4.606	5.064	308	2.403	988	225	796	35	29	930	1.051
Corrientes	12.473	5.480	2.591	1.662	75	1.081	424	27	607	14	4	379	129
Chaco	14.935	5.582	4.223	2.520	68	947	408	20	628	11	8	248	272
Chubut	5.993	2.068	1.462	1.010	75	419	278	8	369	21	7	185	91
Entre Ríos	17.555	7.378	2.018	4.295	352	837	914	155	446	76	133	647	304
Formosa	7.777	2.402	2.221	1.655	95	505	196	14	393	11	6	187	92
Jujuy	9.934	4.973	1.489	1.460	74	789	327	29	264	9	4	324	192
La Pampa	5.420	1.898	1.151	1.213	48	451	142	16	240	3	5	121	132
La Rioja	4.611	1.555	889	971	53	366	254	13	206	12	21	154	117
Mendoza	19.636	10.710	534	4.935	335	246	1.762	188	174	24	89	312	327
Misiones	10.868	4.203	2.831	1.287	27	1.091	394	34	492	12	4	304	189
Neuquén	7.907	2.069	2.772	1.208	13	615	254	8	506	8	6	148	300
Río Negro	8.916	1.894	2.892	1.648	275	583	383	68	562	146	39	208	218
Salta	12.762	6.053	2.987	1.285	54	1.094	310	28	307	11	5	363	265
San Juan	8.646	3.457	1.266	1.885	45	558	390	37	539	13	9	302	145
San Luis	5.281	1.829	1.227	944	70	356	119	15	322	35	12	230	122
Santa Cruz	3.657	784	978	816	10	291	154	15	358	27	11	177	36
Santa Fe	35.567	14.788	9.645	3.938	167	2.710	909	92	1.346	73	10	945	944
Santiago del Estero	10.271	3.179	3.169	1.600	249	599	319	51	452	78	34	339	202
Tierra del Fuego	1.680	399	389	441	27	113	51	6	142	5	8	70	29
Tucumán	16.148	7.437	3.253	2.249	152	1.133	653	85	387	32	15	388	364

Docentes en actividad, educación común y sector estatal
Docentes por concurrencia a cursos de capacitación (*)
según jurisdicción



D43

JURISDICCIÓN	TOTAL	CONCURRENCIA A CURSOS DE CAPACITACION	
		Si	No
TOTAL	421.895	284.319	137.576
Buenos Aires	130.913	68.815	62.098
Capital Federal	29.932	18.683	11.249
Catamarca	6.473	5.070	1.403
Córdoba	34.540	25.495	9.045
Corrientes	12.473	9.236	3.237
Chaco	14.935	11.169	3.766
Chubut	5.993	4.251	1.742
Entre Ríos	17.555	12.576	4.979
Formosa	7.777	6.307	1.470
Jujuy	9.934	7.138	2.796
La Pampa	5.420	4.751	669
La Rioja	4.611	3.440	1.171
Mendoza	19.636	16.541	3.095
Misiones	10.868	8.046	2.822
Neuquén	7.907	6.290	1.617
Río Negro	8.916	6.949	1.967
Salta	12.762	10.821	1.941
San Juan	8.646	6.466	2.180
San Luis	5.281	3.807	1.474
Santa Cruz	3.657	2.828	829
Santa Fe	35.567	26.376	9.191
Santiago del Estero	10.271	6.638	3.633
Tierra del Fuego	1.680	1.291	389
Tucumán	16.148	11.335	4.813



CENSO NACIONAL
DE DOCENTES Y
ESTABLECIMIENTOS
EDUCATIVOS '94



Docentes en actividad, educación común y sector estatal
Docentes por áreas temáticas en las que desearían recibir capacitación (*) según jurisdicción

D44

JURISDICCION	TOTAL	AREAS TEMATICAS EN LAS QUE DESEARIAN RECIBIR CAPACITACION						
		Contenidos de las materias curriculares	Metodología y didáctica de la enseñanza	Organización y gestión institucional	Elaboración de proyectos pedagógicos	Otra	Ninguna	Sin información
TOTAL	421.895	180.655	243.563	108.865	196.120	21.019	9.339	29.014
Buenos Aires	130.913	52.357	68.119	31.765	55.936	6.989	3.341	11.352
Capital Federal	29.932	10.725	13.177	7.529	13.483	1.595	1.299	2.407
Catamarca	6.473	3.019	4.307	1.735	2.857	232	123	376
Córdoba	34.540	14.072	18.855	8.524	16.691	1.683	822	1.991
Corrientes	12.473	4.990	8.497	3.373	5.628	438	304	623
Chaco	14.935	6.938	10.002	4.905	7.712	686	167	708
Chubut	5.993	2.648	3.579	1.375	3.446	268	113	357
Entre Ríos	17.555	9.033	11.443	5.429	7.800	701	319	932
Formosa	7.777	3.515	5.097	2.249	2.968	254	125	517
Jujuy	9.934	3.982	6.333	2.315	5.851	492	123	521
La Pampa	5.420	2.312	3.238	853	2.669	206	65	268
La Rioja	4.611	2.249	2.985	1.396	2.177	194	74	342
Mendoza	19.636	9.748	12.844	4.584	8.666	1.628	342	898
Misiones	10.868	4.735	6.725	3.047	4.199	375	148	816
Neuquén	7.907	3.654	5.047	2.022	3.614	374	67	662
Rio Negro	8.916	4.164	5.556	2.215	4.420	446	124	583
Salta	12.762	5.923	8.635	3.446	7.199	645	112	830
San Juan	8.646	4.407	5.266	2.067	4.424	289	145	525
San Luis	5.281	2.461	3.393	1.288	2.091	268	103	275
Santa Cruz	3.657	1.684	2.302	1.255	2.179	254	39	128
Santa Fe	35.567	16.364	20.208	9.874	19.452	1.873	882	2.038
Santiago del Estero	10.271	4.418	6.824	3.045	4.984	393	183	569
Tierra del Fuego	1.680	721	1.022	528	924	138	38	28
Tucumán	16.148	6.536	10.109	4.046	6.750	598	281	1.268



CENSO NACIONAL
DE DOCENTES Y
ESTABLECIMIENTOS
EDUCATIVOS '94



Docentes en actividad, educación común y sector estatal
Docentes por nivel de enseñanza (*) según jurisdicción

D 45

JURISDICCIÓN	TOTAL	NIVEL DE ENSEÑANZA			
		Inicial	Primario	Medio	Superior no universitario
TOTAL	421.895	42.080	221.137	160.814	25.963
Buenos Aires	130.913	17.676	61.699	52.180	7.899
Capital Federal	29.932	3.569	12.868	12.200	2.383
Catamarca	6.473	385	3.677	2.488	616
Córdoba	34.540	2.933	17.960	13.369	1.890
Corrientes	12.473	993	7.795	4.028	1.010
Chaco	14.935	1.048	8.801	5.068	802
Chubut	5.993	576	3.213	2.324	250
Entre Ríos	17.555	1.040	9.454	6.857	1.476
Formosa	7.777	466	4.896	2.395	659
Jujuy	9.934	649	6.022	3.629	685
La Pampa	5.420	414	3.144	2.179	146
La Rioja	4.611	389	2.396	1.808	548
Mendoza	19.636	1.589	10.689	7.652	746
Misiones	10.868	680	6.629	3.909	457
Neuquén	7.907	826	4.135	3.135	267
Río Negro	8.916	776	4.609	3.701	312
Salta	12.762	831	7.524	4.793	741
San Juan	8.646	631	4.618	3.498	583
San Luis	5.281	571	2.883	2.050	255
Santa Cruz	3.657	597	1.458	1.814	41
Santa Fe	35.567	3.035	18.577	13.587	2.540
Santiago del Estero	10.271	872	6.313	3.261	768
Tierra del Fuego	1.680	284	766	620	186
Tucumán	16.148	1.250	11.011	4.269	703



CENSO NACIONAL
DE DOCENTES Y
ESTABLECIMIENTOS
EDUCATIVOS '94

Docentes en actividad, educación común y sector estatal
Docentes del nivel de enseñanza inicial por función educativa
(*) según jurisdicción



D46

JURISDICCIÓN	TOTAL	FUNCION EDUCATIVA			
		Frente a alumnos	Dirección y gestión	Apoyo	Sin información
TOTAL	42.080	31.892	6.064	5.193	430
Buenos Aires	17.676	11.353	2.728	4.129	155
Capital Federal	3.569	2.827	488	321	63
Catamarca	385	342	43	6	3
Córdoba	2.933	2.488	609	32	40
Corrientes	993	853	139	22	9
Chaco	1.048	921	145	7	8
Chubut	576	507	69	11	1
Entre Ríos	1.040	952	93	9	5
Formosa	466	415	47	3	2
Jujuy	649	578	62	7	13
La Pampa	414	363	56	4	3
La Rioja	389	318	75	11	4
Mendoza	1.589	1.328	252	21	13
Misiones	680	655	24	3	7
Neuquén	826	632	93	125	17
Río Negro	776	659	110	25	7
Salta	831	734	78	20	5
San Juan	631	554	67	12	5
San Luis	571	418	71	83	5
Santa Cruz	597	415	95	151	5
Santa Fe	3.035	2.573	398	70	40
Santiago del Estero	872	757	96	38	7
Tierra del Fuego	284	192	36	70	0
Tucumán	1.250	1.058	190	13	13



CENSO NACIONAL
DE DOCENTES Y
ESTABLECIMIENTOS
EDUCATIVOS '94

Docentes en actividad, educación común y sector estatal
Docentes del nivel de enseñanza inicial por situación de
revista según jurisdicción

D47

JURISDICCIÓN	TOTAL	SITUACION DE REVISTA											Sin información
		Titular exclusivamente	Interino exclusivamente	Suplente exclusivamente	Otra condición	Titular e interino	Titular y suplente	Titular y otra condición	Interino y suplente	Interino y otra condición	Suplente y otra condición	Otras combinaciones	
TOTAL	42.080	21.074	8.720	8.027	1.004	824	718	143	443	103	67	88	869
Buenos Aires	17.676	9.372	3.504	2.742	632	303	279	84	208	77	50	52	373
Capital Federal	3.569	1.288	714	1.152	10	78	133	7	72	2	3	11	99
Catamarca	385	117	131	86	18	8	6	2	5	3	2	1	6
Córdoba	2.933	1.633	417	604	76	90	22	6	7	2	1	4	71
Corrientes	993	526	190	166	38	19	18	5	9	0	0	1	21
Chaco	1.048	516	209	255	5	27	11	1	5	0	0	0	19
Chubut	576	271	120	133	12	14	10	2	6	2	0	1	5
Entre Ríos	1.040	679	82	243	8	8	7	1	0	1	0	1	10
Formosa	466	124	179	135	4	4	3	0	9	1	1	1	5
Jujuy	649	403	104	82	6	24	14	1	0	0	0	0	15
La Pampa	414	148	95	138	6	15	2	2	3	0	0	0	5
La Rioja	389	160	63	104	5	19	17	1	6	4	3	2	5
Mendoza	1.589	1.117	49	340	33	6	16	5	2	0	2	1	18
Misiones	680	255	277	75	2	29	12	3	15	0	0	1	11
Neuquén	826	338	224	153	2	22	36	0	11	2	0	1	37
Río Negro	776	191	257	221	20	23	18	4	18	5	1	2	16
Salta	831	444	229	118	8	18	2	0	1	0	0	0	11
San Juan	631	365	61	165	5	9	12	0	2	0	0	0	12
San Luis	571	291	136	110	12	5	2	0	1	2	0	0	12
Santa Cruz	597	211	116	178	3	31	34	1	14	0	0	3	6
Santa Fe	3.035	1.465	1.000	386	41	29	17	7	19	2	1	4	64
Santiago del Estero	872	343	249	158	45	14	25	4	16	0	3	1	14
Tierra del Fuego	284	101	59	96	1	7	10	3	6	0	0	0	1
Tucumán	1.250	716	255	187	12	22	12	4	8	0	0	1	33

Docentes en actividad, educación común y sector estatal
Docentes del nivel de enseñanza inicial por concurrencia a
 cursos de capacitación (*) según jurisdicción



D48

JURISDICCION	TOTAL	CONCURRENCIA A CURSOS DE CAPACITACION	
		Si	No
TOTAL	42.080	29.269	12.811
Buenos Aires	17.676	8.818	8.858
Capital Federal	3.569	2.698	871
Catamarca	385	336	49
Córdoba	2.933	2.534	399
Corrientes	993	827	166
Chaco	1.048	957	91
Chubut	576	508	68
Entre Ríos	1.040	867	173
Formosa	466	404	62
Jujuy	649	465	184
La Pampa	414	380	34
La Rioja	389	354	35
Mendoza	1.589	1.414	175
Misiones	680	529	151
Neuquén	826	707	119
Río Negro	776	650	126
Salta	831	788	43
San Juan	631	556	75
San Luis	571	468	103
Santa Cruz	597	559	38
Santa Fe	3.035	2.443	592
Santiago del Estero	872	724	148
Tierra del Fuego	284	271	13
Tucumán	1.250	1.012	238

Docentes en actividad, educación común y sector estatal
Docentes del nivel de enseñanza inicial por áreas temáticas en las que desearían recibir capacitación (*) según jurisdicción



D 49

JURISDICCIÓN	TOTAL	AREAS TEMATICAS EN LAS QUE DESEARIAN RECIBIR CAPACITACION						
		Contenidos de las materias curriculares	Metodología de la enseñanza	Organización y gestión institucional	Elaboración de proyectos pedagógicos	Otra	Ninguna	Sin información
TOTAL	42.080	19.604	24.800	12.086	22.197	2.031	691	1.970
Buenos Aires	17.676	8.579	9.356	4.421	8.010	936	359	1.174
Capital Federal	3.569	1.670	1.784	979	2.050	158	81	150
Catamarca	385	169	280	101	192	20	4	16
Córdoba	2.933	1.125	1.543	1.066	1.857	129	33	92
Corrientes	993	400	740	312	476	38	17	21
Chaco	1.048	548	743	614	626	37	8	20
Chubut	576	273	346	145	393	17	7	19
Entre Ríos	1.040	509	735	313	578	37	13	19
Formosa	466	208	314	179	202	24	4	19
Jujuy	649	230	459	122	426	20	6	27
La Pampa	414	177	248	73	230	13	1	9
La Rioja	389	172	277	148	222	27	0	14
Mendoza	1.589	731	1.112	454	803	151	19	34
Misiones	680	268	459	142	274	21	7	48
Neuquén	826	384	517	210	402	27	7	59
Rio Negro	776	448	500	221	484	38	5	27
Salta	831	391	630	219	528	46	7	14
San Juan	631	368	428	147	360	19	12	20
San Luis	571	257	384	163	272	13	17	13
Santa Cruz	597	301	390	294	434	32	3	6
Santa Fe	3.035	1.392	1.956	1.044	2.095	141	46	73
Santiago del Estero	872	349	594	322	504	31	13	32
Tierra del Fuego	284	128	175	102	184	18	4	1
Tucumán	1.250	527	830	295	595	38	18	63

Docentes en actividad, educación común y sector estatal
Docentes del nivel de enseñanza primaria por función
educativa (*) según jurisdicción



D50

JURISDICCIÓN	TOTAL	FUNCION EDUCATIVA			
		Frente a alumnos	Dirección y gestión	Apoyo	Sin información
TOTAL	221.137	188.174	28.159	9.544	2.817
Buenos Aires	61.699	48.982	8.105	5.911	791
Capital Federal	12.868	10.727	1.482	701	229
Catamarca	3.677	3.300	490	53	19
Córdoba	17.960	15.543	2.372	225	430
Corrientes	7.795	7.105	961	76	22
Chaco	8.801	7.879	1.098	148	78
Chubut	3.213	2.828	375	64	24
Entre Ríos	9.454	8.210	1.340	300	68
Formosa	4.896	4.321	584	58	18
Jujuy	6.022	5.327	790	110	26
La Pampa	3.144	2.822	286	58	38
La Rioja	2.396	2.103	357	23	18
Mendoza	10.689	9.483	1.250	169	89
Misiones	6.629	6.180	914	43	46
Neuquén	4.135	3.597	516	53	68
Río Negro	4.609	3.945	723	60	34
Salta	7.524	6.226	865	629	89
San Juan	4.618	4.108	461	116	69
San Luis	2.883	2.525	351	53	45
Santa Cruz	1.458	1.272	191	30	8
Santa Fe	18.577	16.091	2.118	341	405
Santiago del Estero	6.313	5.329	989	152	58
Tierra del Fuego	766	634	97	54	13
Tucumán	11.011	9.637	1.444	117	132



CENSO NACIONAL
DE DOCENTES Y
ESTABLECIMIENTOS
EDUCATIVOS '94

Docentes en actividad, educación común y sector estatal
Docentes del nivel de enseñanza primario por situación de
revista según jurisdicción

D51

JURISDICCIÓN	TOTAL	SITUACION DE REVISTA											Sin información
		Titular exclusivamente	Interino exclusivamente	Suplente exclusivamente	Otra condición	Titular e interino	Titular y suplente	Titular y otra condición	Interino y suplente	Interino y otra condición	Suplente y otra condición	Otras combinaciones	
TOTAL	221.137	115.824	38.549	42.779	3.249	5.560	5.289	1.085	2.226	362	388	660	5.166
Buenos Aires	61.699	32.224	9.531	10.525	1.648	2.005	2.040	446	949	172	211	278	1.670
Capital Federal	12.868	6.656	1.304	3.421	129	255	415	33	178	8	11	54	404
Catamarca	3.677	1.009	1.248	1.119	55	103	50	9	21	9	6	5	43
Córdoba	17.960	11.191	1.884	3.428	233	178	161	147	27	11	21	22	657
Corrientes	7.795	4.452	1.443	1.188	37	279	174	15	127	2	1	18	59
Chaco	8.801	3.895	2.533	1.757	32	268	96	13	47	5	5	9	141
Chubut	3.213	1.589	556	673	43	113	140	2	47	2	3	4	41
Entre Ríos	9.454	4.954	1.036	2.923	41	68	188	26	38	15	8	10	147
Formosa	4.896	2.012	1.385	1.260	77	47	43	6	13	2	5	0	46
Jujuy	6.022	3.697	899	1.074	62	124	71	13	17	4	2	4	55
La Pampa	3.144	1.428	576	891	41	63	38	13	25	2	2	6	59
La Rioja	2.396	1.032	454	617	47	63	86	5	35	6	13	4	34
Mendoza	10.689	6.886	318	2.544	304	46	203	108	18	11	47	29	175
Misiones	6.629	3.248	1.566	925	19	397	207	23	110	7	3	26	98
Neuquén	4.135	1.735	1.152	805	12	89	137	7	40	0	3	13	142
Río Negro	4.609	1.480	1.217	995	66	235	277	37	157	21	10	35	79
Salta	7.524	4.810	1.401	864	32	172	44	15	8	4	2	6	166
San Juan	4.618	2.631	278	1.274	16	69	197	22	18	2	5	16	90
San Luis	2.883	1.357	635	637	29	75	45	6	24	2	2	6	65
Santa Cruz	1.458	446	419	390	3	73	59	5	38	6	1	3	15
Santa Fe	18.577	10.413	4.419	2.354	118	229	194	51	119	43	3	31	603
Santiago del Estero	6.313	2.524	2.093	1.150	67	146	101	15	78	4	5	15	115
Tierra del Fuego	766	252	140	286	6	16	20	3	17	2	4	4	16
Tucumán	11.011	5.903	2.062	1.679	132	447	303	65	75	22	15	62	246

Docentes en actividad, educación común y sector estatal
Docentes del nivel de enseñanza primario por concurrencia a
cursos de capacitación (*) según jurisdicción



D52

JURISDICCIÓN	TOTAL	CONCURRENCIA A CURSOS DE CAPACITACION	
		Si	No
TOTAL	221.137	162.473	58.664
Buenos Aires	61.699	34.223	27.476
Capital Federal	12.868	9.078	3.790
Catamarca	3.677	3.125	552
Córdoba	17.960	14.557	3.403
Corrientes	7.795	6.204	1.591
Chaco	8.801	6.832	1.969
Chubut	3.213	2.600	613
Entre Ríos	9.454	7.458	1.996
Formosa	4.896	4.359	537
Jujuy	6.022	4.454	1.568
La Pampa	3.144	2.908	236
La Rioja	2.396	1.964	432
Mendoza	10.689	9.708	981
Misiones	6.629	5.555	1.074
Neuquén	4.135	3.409	726
Río Negro	4.609	3.962	647
Salta	7.524	6.981	543
San Juan	4.618	3.775	843
San Luis	2.883	2.225	658
Santa Cruz	1.458	1.261	197
Santa Fe	18.577	15.151	3.426
Santiago del Estero	6.313	4.063	2.250
Tierra del Fuego	766	605	161
Tucumán	11.011	8.016	2.995



CENSO NACIONAL
DE DOCENTES Y
ESTABLECIMIENTOS
EDUCATIVOS '94



Docentes en actividad, educación común y sector estatal
Docentes del nivel de enseñanza primario por áreas temáticas
en las que desearían recibir capacitación (*) según jurisdicción

D53

JURISDICCIÓN	TOTAL	ÁREAS TEMÁTICAS EN LAS QUE DESEARÍAN RECIBIR CAPACITACIÓN						
		Contenidos de las materias curriculares	Metodología y didáctica de la enseñanza	Organización y gestión institucional	Elaboración de proyectos pedagógicos	Otra	Ninguna	Sin información
TOTAL	221.137	98.996	139.754	60.287	113.706	11.075	3.602	11.016
Buenos Aires	61.699	24.503	34.270	15.565	29.340	3.719	1.154	4.294
Capital Federal	12.868	4.688	6.032	3.379	6.675	617	334	785
Catamarca	3.677	1.927	2.721	1.054	1.734	127	55	123
Córdoba	17.960	7.114	10.915	4.570	9.596	855	366	740
Corrientes	7.795	3.263	5.736	2.232	3.780	225	150	290
Chaco	8.801	4.462	6.454	2.782	4.975	385	72	295
Chubut	3.213	1.520	2.068	716	2.117	129	33	123
Entre Ríos	9.454	5.361	6.901	3.522	4.546	363	130	289
Formosa	4.896	2.383	3.484	1.423	1.889	145	50	234
Jujuy	6.022	2.501	4.088	1.334	4.013	314	57	203
La Pampa	3.144	1.372	2.043	450	1.791	112	24	93
La Rioja	2.396	1.317	1.743	793	1.246	107	26	105
Mendoza	10.689	5.923	7.632	2.683	4.857	999	153	235
Misiones	6.629	3.173	4.405	2.014	2.707	214	85	310
Neuquén	4.135	2.002	2.794	1.061	2.041	167	30	296
Río Negro	4.609	2.163	2.911	1.187	2.467	226	48	256
Salta	7.524	3.852	5.619	2.149	4.758	358	36	256
San Juan	4.618	2.640	3.062	1.131	2.665	137	62	217
San Luis	2.883	1.479	2.014	755	1.157	137	41	113
Santa Cruz	1.458	708	968	503	1.011	88	11	42
Santa Fe	18.577	8.666	11.454	5.782	11.962	988	424	756
Santiago del Estero	6.313	3.017	4.487	1.972	3.125	242	95	235
Tierra del Fuego	766	346	506	259	467	63	13	12
Tucumán	11.011	4.616	7.447	2.971	4.787	358	153	714



CENSO NACIONAL
DE DOCENTES Y
ESTABLECIMIENTOS
EDUCATIVOS '94

Docentes en actividad, educación común y sector estatal
Docentes del nivel de enseñanza medio por modalidad
según jurisdicción

D54

JURISDICCION	TOTAL	MODALIDAD												
		Bachillerato	Técnica	Comercial	Asistencial	Agropecuaria	Ciclo Básico	Otras	Bachillerato y comercial	Bachillerato y técnico	Comercial y técnico	Comercial y ciclo básico	Otras combinaciones	Sin información
TOTAL	160.814	42.994	39.701	23.893	73	5.750	2.599	2.479	16.399	6.275	2.650	585	14.503	2.913
Buenos Aires	52.180	13.699	12.693	5.186	46	1.748	886	662	7.789	2.020	558	208	5.645	1.040
Capital Federal	12.200	3.384	4.417	2.791	5	0	91	96	637	135	85	28	295	236
Catamarca	2.488	821	450	434	0	128	85	42	176	88	52	3	165	44
Córdoba	13.369	1.961	3.261	2.386	3	762	79	166	1.492	1.275	294	23	1.504	163
Corrientes	4.028	1.342	697	716	0	195	91	34	458	65	64	28	248	90
Chaco	5.068	2.677	828	445	1	103	58	15	421	128	35	4	243	110
Chubut	2.324	735	494	332	0	107	63	37	219	77	32	9	192	27
Entre Ríos	6.857	1.883	1.672	933	2	438	128	45	608	267	134	28	625	94
Formosa	2.395	948	276	371	0	110	42	101	235	41	27	7	178	59
Jujuy	3.629	1.247	656	693	1	123	18	121	312	103	70	4	236	45
La Pampa	2.179	877	365	167	1	212	54	17	176	47	57	3	182	21
La Rioja	1.808	625	248	258	0	127	9	185	87	27	33	1	145	63
Mendoza	7.652	1.024	1.955	1.706	5	121	236	44	408	496	399	72	1.095	91
Misiones	3.909	1.512	628	541	0	197	84	72	319	144	32	14	255	111
Neuquén	3.135	442	631	995	0	64	106	52	402	33	57	54	187	112
Rio Negro	3.701	1.703	661	405	1	89	118	99	199	134	29	5	178	80
Salta	4.793	1.621	1.211	628	1	96	51	30	315	174	74	18	483	91
San Juan	3.498	978	954	422	1	268	50	81	177	112	37	7	355	56
San Luis	2.050	539	506	287	1	107	16	72	93	192	34	1	182	20
Santa Cruz	1.814	404	376	326	1	39	18	69	263	36	36	1	223	22
Santa Fe	13.587	2.613	4.691	2.357	1	316	167	208	1.007	512	344	41	1.143	187
Santiago del Estero	3.261	1.074	592	357	0	215	97	145	206	74	34	11	396	60
Tierra del Fuego	620	97	194	41	2	0	8	64	137	10	6	1	56	4
Tucumán	4.269	788	1.245	1.116	1	185	44	22	263	85	127	14	292	87

Docentes en actividad, educación común y sector estatal
Docentes del nivel de enseñanza medio por función educativa
 (*) según jurisdicción



D55

JURISDICCIÓN	TOTAL	FUNCION EDUCATIVA			
		Frente a alumnos	Dirección y gestión	Apoyo	Sin información
TOTAL	160.814	125.817	13.306	39.674	1.252
Buenos Aires	52.180	40.410	3.533	14.308	378
Capital Federal	12.200	8.416	812	4.109	149
Catamarca	2.488	1.829	247	699	13
Córdoba	13.369	11.025	1.095	2.559	124
Corrientes	4.028	3.255	293	958	17
Chaco	5.068	3.846	474	1.181	32
Chubut	2.324	1.929	209	437	17
Entre Ríos	6.857	5.678	644	1.631	31
Formosa	2.395	1.865	252	584	21
Jujuy	3.629	2.954	237	704	37
La Pampa	2.179	1.710	199	434	40
La Rioja	1.808	1.384	169	401	39
Mendoza	7.652	6.183	690	1.872	51
Misiones	3.909	3.050	397	888	26
Neuquén	3.135	2.215	378	944	32
Río Negro	3.701	2.854	394	741	59
Salta	4.793	3.786	463	976	28
San Juan	3.498	2.687	272	956	19
San Luis	2.050	1.685	189	485	12
Santa Cruz	1.814	1.237	184	654	8
Santa Fe	13.587	11.211	1.513	2.399	72
Santiago del Estero	3.261	2.691	296	624	19
Tierra del Fuego	620	490	47	166	2
Tucumán	4.269	3.427	319	964	26



CENSO NACIONAL
DE DOCENTES Y
ESTABLECIMIENTOS
EDUCATIVOS '94

Docentes en actividad, educación común y sector estatal
Docentes del nivel de enseñanza medio por situación de
revista según jurisdicción

D56

JURISDICCIÓN	TOTAL	SITUACION DE REVISTA											Sin información
		Titular exclusivamente	Interino exclusivamente	Suplente exclusivamente	Otra condición	Titular e interino	Titular y suplente	Titular y otra condición	Interino y suplente	Interino y otra condición	Suplente y otra condición	Otras combinaciones	
TOTAL	160.814	49.196	36.826	19.618	1.401	19.029	8.797	690	11.188	454	350	9.351	3.914
Buenos Aires	52.180	16.819	10.435	5.049	421	8.128	2.378	226	3.382	90	98	3.758	1.396
Capital Federal	12.200	4.752	2.422	1.424	38	984	979	46	498	22	13	633	389
Catamarca	2.488	447	796	460	8	231	122	2	249	2	3	136	32
Córdoba	13.369	5.798	2.178	1.152	22	1.737	685	64	665	9	3	724	332
Corrientes	4.028	1.085	1.101	487	6	486	170	6	388	8	3	233	55
Chaco	5.068	1.499	1.514	628	35	406	230	5	478	5	3	167	98
Chubut	2.324	387	825	278	29	200	99	2	302	11	2	144	45
Entre Ríos	6.857	2.108	839	1.268	310	554	619	115	299	37	114	450	144
Formosa	2.395	515	688	356	14	263	102	5	284	5	0	121	42
Jujuy	3.629	1.438	591	398	11	447	194	11	207	3	1	222	106
La Pampa	2.179	532	688	291	6	249	72	1	187	0	0	81	72
La Rioja	1.808	530	388	314	4	172	116	4	108	1	4	88	79
Mendoza	7.652	3.051	204	2.265	44	147	1328	67	149	9	29	230	129
Misiones	3.909	1.023	1.228	373	10	505	136	6	325	3	1	211	88
Neuquén	3.135	261	1.523	348	2	331	22	1	406	6	2	98	135
Río Negro	3.701	336	1.576	591	201	204	43	16	351	108	23	130	122
Salta	4.793	1.474	1.409	418	16	599	214	10	276	6	2	270	99
San Juan	3.498	771	925	555	22	348	134	20	459	10	2	204	48
San Luis	2.050	386	567	269	33	204	55	12	267	30	12	167	48
Santa Cruz	1.814	245	553	320	8	150	49	9	288	23	10	138	21
Santa Fe	13.587	3.533	4.185	1.344	31	1.885	613	29	993	11	6	688	269
Santiago del Estero	3.261	672	1.040	423	111	265	146	18	295	45	13	169	64
Tierra del Fuego	620	115	165	101	3	65	19	1	86	2	6	50	7
Tucumán	4.269	1.419	986	506	16	469	272	14	246	8	0	239	94



Docentes en actividad, educación común y sector estatal
Docentes del nivel de enseñanza medio por concurrencia a
cursos de capacitación (*) según jurisdicción

D57

JURISDICCION	TOTAL	CONCURRENCIA A CURSOS DE CAPACITACION	
		Si	No
TOTAL	160.814	96.695	64.119
Buenos Aires	52.180	26.524	25.656
Capital Federal	12.200	6.314	5.886
Catamarca	2.488	1.737	751
Córdoba	13.369	8.432	4.937
Corrientes	4.028	2.559	1.469
Chaco	5.068	3.402	1.666
Chubut	2.324	1.262	1.062
Entre Ríos	6.857	4.213	2.644
Formosa	2.395	1.596	799
Jujuy	3.629	2.562	1.067
La Pampa	2.179	1.773	406
La Rioja	1.808	1.165	643
Mendoza	7.652	5.785	1.867
Misiones	3.909	2.286	1.623
Neuquén	3.135	2.377	758
Río Negro	3.701	2.524	1.177
Salta	4.793	3.515	1.278
San Juan	3.498	2.264	1.234
San Luis	2.050	1.321	729
Santa Cruz	1.814	1.204	610
Santa Fe	13.587	8.730	4.857
Santiago del Estero	3.261	2.019	1.242
Tierra del Fuego	620	436	184
Tucumán	4.269	2.695	1.574



CENSO NACIONAL
DE DOCENTES Y
ESTABLECIMIENTOS
EDUCATIVOS '94

Docentes en actividad, educación común y sector estatal
Docentes del nivel de enseñanza medio por áreas temáticas en las que desearían recibir capacitación (*) según jurisdicción



D58

JURISDICCIÓN	TOTAL	AREAS TEMATICAS EN LAS QUE DESEARIAN RECIBIR CAPACITACION						
		Contenidos de las materias curriculares	Metodología y didáctica de la enseñanza	Organización y gestión institucional	Elaboración de proyectos pedagógicos	Otra	Ninguna	Sin información
TOTAL	160.814	64.759	83.059	37.213	62.786	8.120	4.738	14.963
Buenos Aires	52.180	20.078	25.484	11.911	19.177	2.429	1.760	5.627
Capital Federal	12.200	4.167	4.969	2.804	4.305	759	753	1.286
Catamarca	2.488	1.009	1.450	585	975	79	56	212
Córdoba	13.369	5.840	6.428	2.895	5.264	672	382	1.058
Corrientes	4.028	1.474	2.370	938	1.529	182	137	282
Chaco	5.068	1.983	2.902	1.448	2.122	267	84	366
Chubut	2.324	944	1.259	513	1.019	126	72	206
Entre Ríos	6.857	3.143	3.835	1.576	2.642	302	165	536
Formosa	2.395	968	1.362	620	883	81	60	237
Jujuy	3.629	1.396	2.070	910	1.717	191	60	280
La Pampa	2.179	926	1.151	387	830	87	41	175
La Rioja	1.808	789	1.038	473	729	64	42	192
Mendoza	7.652	3.301	4.359	1.582	3.222	530	168	604
Misiones	3.909	1.468	2.115	981	1.384	163	57	449
Neuquén	3.135	1.394	1.892	787	1.267	187	29	309
Río Negro	3.701	1.667	2.265	856	1.583	190	70	294
Salta	4.793	1.932	2.755	1.196	2.217	264	67	538
San Juan	3.498	1.505	1.891	811	1.479	144	69	271
San Luis	2.050	837	1.126	463	778	126	45	151
Santa Cruz	1.814	783	1.080	517	880	149	26	80
Santa Fe	13.587	6.155	6.856	3.062	5.453	721	388	1.073
Santiago del Estero	3.261	1.181	1.915	805	1.483	126	78	266
Tierra del Fuego	620	252	352	172	283	62	17	10
Tucumán	4.269	1.567	2.135	921	1.565	219	112	461



CENSO NACIONAL
DE DOCENTES Y
ESTABLECIMIENTOS
EDUCATIVOS '94

Docentes en actividad, educación común y sector estatal
Docentes del nivel de enseñanza superior no universitario
por función educativa (*) según jurisdicción



D59

JURISDICCIÓN	TOTAL	FUNCION EDUCATIVA			
		Frente a alumnos	Dirección y gestión	Apoyo	Sin información
TOTAL	25.963	21.213	2.789	4.314	174
Buenos Aires	7.899	6.468	794	1.376	43
Capital Federal	2.383	1.919	203	462	9
Catamarca	616	479	66	112	10
Córdoba	1.890	1.567	196	310	13
Corrientes	1.010	862	102	168	2
Chaco	802	614	128	126	4
Chubut	250	202	42	42	1
Entre Ríos	1.476	1.255	173	222	8
Formosa	659	493	90	146	2
Jujuy	685	549	64	125	19
La Pampa	146	118	16	32	3
La Rioja	548	429	84	78	6
Mendoza	746	621	78	107	2
Misiones	457	367	52	74	6
Neuquén	267	198	30	59	3
Río Negro	312	253	49	43	6
Salta	741	559	84	124	7
San Juan	583	494	51	98	2
San Luis	255	218	27	36	1
Santa Cruz	41	35	2	10	0
Santa Fe	2.540	2.175	274	304	13
Santiago del Estero	768	628	101	117	7
Tierra del Fuego	186	148	20	31	3
Tucumán	703	562	63	112	4



CENSO NACIONAL
DE DOCENTES Y
ESTABLECIMIENTOS
EDUCATIVOS '94

Docentes en actividad, educación común y sector estatal
Docentes del nivel de enseñanza superior no universitario por
situación de revista según jurisdicción

D60

JURISDICCIÓN	TOTAL	SITUACION DE REVISTA											Sin información
		Titular exclusivamente	Interino exclusivamente	Suplente exclusivamente	Otra condición	Titular e interino	Titular y suplente	Titular y otra condición	Interino y suplente	Interino y otra condición	Suplente y otra condición	Otras combinaciones	
TOTAL	25.963	6.562	10.504	2.532	402	2.479	575	123	1.319	112	36	722	597
Buenos Aires	7.899	2.357	2.540	607	121	1.221	192	44	323	8	7	317	162
Capital Federal	2.383	1.006	711	211	16	128	83	17	78	4	4	55	70
Catamarca	616	59	358	81	5	24	2	0	68	2	0	3	14
Córdoba	1.890	612	734	152	15	155	45	7	68	11	3	44	44
Corrientes	1.010	182	536	84	1	79	14	2	68	2	0	27	15
Chaco	802	85	481	85	0	49	7	1	61	0	0	11	22
Chubut	250	38	157	17	3	18	1	1	7	4	0	2	2
Entre Ríos	1.476	333	480	255	67	100	44	8	75	15	6	57	36
Formosa	659	91	317	66	5	81	11	1	60	3	0	18	6
Jujuy	685	130	308	93	2	33	10	4	56	8	1	11	29
La Pampa	146	52	47	13	0	17	3	0	10	0	0	0	4
La Rioja	548	123	224	82	3	41	12	1	37	1	0	15	9
Mendoza	746	391	62	166	5	23	61	9	4	1	2	5	17
Misiones	457	124	177	49	2	43	11	1	25	1	0	12	12
Neuquén	267	8	187	27	0	8	0	1	25	0	0	0	11
Río Negro	312	102	147	9	22	5	1	11	0	3	2	2	8
Salta	741	56	560	31	7	40	2	0	21	0	0	5	19
San Juan	583	75	305	77	8	31	8	1	55	5	1	7	10
San Luis	255	46	112	41	4	6	5	0	22	4	1	6	8
Santa Cruz	41	4	22	3	0	6	0	0	5	0	0	1	0
Santa Fe	2.540	505	1.211	205	8	285	36	4	145	10	0	78	53
Santiago del Estero	768	98	274	93	85	41	16	8	52	29	9	37	26
Tierra del Fuego	186	9	122	14	22	4	0	0	8	1	0	0	6
Tucumán	703	76	432	71	1	41	11	2	46	0	0	9	14

Docentes en actividad, educación común y sector estatal
Docentes del nivel de enseñanza superior no universitario por
concurancia a cursos de capacitación (*) según jurisdicción



D61

JURISDICCIÓN	TOTAL	CONCURRENCIA A CURSOS DE CAPACITACION	
		Si	No
TOTAL	25.963	18.445	7.518
Buenos Aires	7.899	5.143	2.756
Capital Federal	2.383	1.387	996
Catamarca	616	497	119
Córdoba	1.890	1.298	592
Corrientes	1.010	757	253
Chaco	802	672	130
Chubut	250	191	59
Entre Ríos	1.476	1.089	387
Formosa	659	534	125
Jujuy	685	507	178
La Pampa	146	121	25
La Rioja	548	435	113
Mendoza	746	597	149
Misiones	457	346	111
Neuquén	267	216	51
Río Negro	312	257	55
Salta	741	566	175
San Juan	583	458	125
San Luis	255	194	61
Santa Cruz	41	33	8
Santa Fe	2.540	1.921	619
Santiago del Estero	768	582	186
Tierra del Fuego	186	130	56
Tucumán	703	514	189



CENSO NACIONAL
DE DOCENTES Y
ESTABLECIMIENTOS
EDUCATIVOS '94

Docentes en actividad, educación común y sector estatal
Docentes del nivel de enseñanza superior no universitario por
áreas temáticas en las que desearían recibir capacitación (*)
según jurisdicción



D62

JURISDICCIÓN	TOTAL	ÁREAS TEMÁTICAS EN LAS QUE DESEARÍAN RECIBIR CAPACITACIÓN						
		Contenidos de las materias curriculares	Metodología y didáctica de la enseñanza	Organización y gestión institucional	Elaboración de proyectos pedagógicos	Otra	Ninguna	Sin información
TOTAL	25.963	9.972	12.054	7.607	11.841	1.372	757	2.452
Buenos Aires	7.899	2.863	3.458	2.246	3.489	472	235	775
Capital Federal	2.383	689	810	642	936	112	161	265
Catamarca	616	249	329	187	302	26	17	49
Córdoba	1.890	701	804	479	803	108	71	185
Corrientes	1.010	418	573	316	515	42	18	67
Chaco	802	318	452	309	450	39	7	44
Chubut	250	92	101	91	123	19	7	29
Entre Ríos	1.476	655	741	423	665	64	28	155
Formosa	659	263	357	216	278	27	16	60
Jujuy	685	267	338	251	339	30	10	54
La Pampa	146	62	76	48	64	6	0	5
La Rioja	548	256	312	165	279	19	15	44
Mendoza	746	308	383	228	353	50	12	58
Misiones	457	152	238	158	213	15	5	43
Neuquén	267	117	149	74	127	29	3	28
Río Negro	312	144	188	86	166	23	4	21
Salta	741	305	384	246	394	38	10	74
San Juan	583	254	281	176	295	18	15	50
San Luis	255	106	133	62	107	13	6	21
Santa Cruz	41	17	18	18	20	7	0	5
Santa Fe	2.540	1.166	1.110	684	1.121	148	74	231
Santiago del Estero	768	266	416	267	409	32	15	72
Tierra del Fuego	186	65	101	56	84	10	6	5
Tucumán	703	239	302	179	309	25	22	112



CENSO NACIONAL
DE DOCENTES Y
ESTABLECIMIENTOS
EDUCATIVOS '94

Docentes en actividad, educación común y sector privado (*)
Docentes por sexo según jurisdicción



D63

JURISDICCIÓN	TOTAL	SEXO	
		Femenino	Masculino
TOTAL	170.533	137.250	33.283
Buenos Aires	69.193	57.328	11.865
Capital Federal	28.714	22.420	6.294
Catamarca	690	535	155
Córdoba	16.719	13.339	3.380
Corrientes	1.931	1.516	415
Chaco	1.475	1.128	347
Chubut	1.303	1.014	289
Entre Ríos	4.774	3.881	893
Formosa	728	564	164
Jujuy	1.315	1.020	295
La Pampa	948	696	252
La Rioja	542	415	127
Mendoza	5.498	4.212	1.286
Misiones	2.667	1.959	708
Neuquén	812	636	176
Río Negro	1.798	1.434	364
Salta	3.690	2.891	799
San Juan	1.692	1.396	296
San Luis	1.079	857	222
Santa Cruz	745	568	177
Santa Fe	15.549	12.627	2.922
Santiago del Estero	2.002	1.582	420
Tierra del Fuego	368	261	107
Tucumán	6.301	4.971	1.330



CENSO NACIONAL
DE DOCENTES Y
ESTABLECIMIENTOS
EDUCATIVOS '94

Docentes en actividad, educación común y sector privado

Docentes por edad según jurisdicción

D 64

JURISDICCION	TOTAL	EDAD										
		Menos de 20 años	20 a 24 años	25 a 29 años	30 a 34 años	35 a 39 años	40 a 44 años	45 a 49 años	50 a 54 años	55 a 59 años	60 a 64 años	65 años y más
TOTAL	170.533	1.110	21.423	36.450	31.853	22.589	20.474	17.793	10.798	4.677	2.088	1.278
Buenos Aires	69.193	542	10.202	15.251	12.208	8.845	8.010	6.831	4.107	1.799	858	540
Capital Federal	28.714	296	3.953	5.999	4.912	3.528	3.069	2.944	2.073	1.049	533	358
Catamarca	690	4	76	153	147	102	76	60	38	21	9	4
Córdoba	16.719	45	1.477	3.311	3.345	2.366	2.245	2.029	1.245	441	143	72
Corrientes	1.931	17	229	386	410	291	249	192	96	35	16	10
Chaco	1.475	7	178	319	288	187	150	152	114	58	15	7
Chubut	1.303	8	192	281	254	191	143	121	60	32	15	6
Entre Ríos	4.774	8	495	1.024	897	684	642	574	274	119	34	23
Formosa	728	7	98	163	145	89	74	78	40	26	6	2
Jujuy	1.315	5	95	275	297	184	193	136	84	29	13	4
La Pampa	948	0	85	202	167	157	136	103	60	23	11	4
La Rioja	542	4	62	111	104	67	67	64	40	16	5	2
Mendoza	5.498	25	609	1.204	1.153	823	697	483	266	125	63	50
Misiones	2.667	18	306	605	578	381	363	232	109	50	15	10
Neuquén	812	12	72	199	226	117	89	63	24	7	1	2
Río Negro	1.798	6	177	363	396	270	213	183	121	45	16	8
Salta	3.690	18	382	909	848	515	441	312	170	54	19	22
San Juan	1.692	3	215	437	381	243	178	127	58	29	15	6
San Luis	1.079	6	114	205	213	135	133	125	83	36	17	12
Santa Cruz	745	4	73	158	215	118	87	40	23	11	7	9
Santa Fe	15.549	29	1.388	3.093	2.919	2.132	2.140	2.010	1.158	422	172	86
Santiago del Estero	2.002	17	241	418	434	252	231	209	117	48	24	11
Tierra del Fuego	368	5	40	74	93	67	41	22	10	5	5	6
Tucumán	6.301	24	664	1.310	1.223	845	807	703	428	197	76	24



CENSO NACIONAL
DE DOCENTES Y
ESTABLECIMIENTOS
EDUCATIVOS '94

Docentes en actividad, educación común y sector privado

Docentes mujeres por edad según jurisdicción

D 64.1

JURISDICCIÓN	TOTAL	EDAD										
		Menos de 20 años	20 a 24 años	25 a 29 años	30 a 34 años	35 a 39 años	40 a 44 años	45 a 49 años	50 a 54 años	55 a 59 años	60 a 64 años	65 años y más
TOTAL	137.250	836	17.874	29.417	24.903	17.723	16.970	14.882	8.791	3.553	1.473	828
Buenos Aires	57.328	413	8.717	12.778	9.875	7.151	6.745	5.796	3.392	1.436	651	374
Capital Federal	22.420	226	3.186	4.683	3.730	2.659	2.492	2.405	1.638	800	372	229
Catamarca	535	2	57	113	118	72	59	54	34	17	7	2
Córdoba	13.339	34	1.201	2.656	2.659	1.877	1.827	1.682	978	301	82	42
Corrientes	1.516	14	184	293	317	232	203	152	78	29	10	4
Chaco	1.128	5	135	238	196	140	126	127	98	51	9	3
Chubut	1.014	7	169	225	184	134	114	93	48	26	12	2
Entre Ríos	3.881	5	430	806	713	565	534	495	217	78	22	16
Formosa	564	5	77	124	106	62	62	66	33	21	6	2
Jujuy	1.020	5	81	200	214	149	166	113	68	15	6	3
La Pampa	696	0	71	153	112	112	95	83	46	15	7	2
La Rioja	415	3	45	84	80	56	57	50	28	10	1	1
Mendoza	4.212	22	495	938	863	608	554	385	204	81	37	25
Misiones	1.959	14	237	421	422	287	282	172	79	34	8	3
Neuquén	636	7	61	165	174	87	67	50	18	4	1	2
Río Negro	1.434	4	156	302	301	199	168	150	107	32	13	2
Salta	2.891	11	322	705	609	394	374	257	142	48	13	16
San Juan	1.396	3	198	352	305	195	153	112	46	21	9	2
San Luis	857	4	92	157	158	101	119	105	69	31	13	8
Santa Cruz	568	1	59	119	166	81	74	29	18	8	7	6
Santa Fe	12.627	19	1.131	2.515	2.307	1.655	1.796	1.720	999	314	118	53
Santiago del Estero	1.582	13	198	308	327	198	206	172	100	35	16	9
Tierra del Fuego	261	4	33	50	60	49	30	19	7	3	3	3
Tucumán	4.971	15	539	1.032	907	660	667	595	344	143	50	19



CENSO NACIONAL
DE DOCENTES Y
ESTABLECIMIENTOS
EDUCATIVOS '94

Docentes en actividad, educación común y sector privado

Docentes varones por edad según jurisdicción

D64.2

JURISDICCIÓN	TOTAL	EDAD										
		Menos de 20 años	20 a 24 años	25 a 29 años	30 a 34 años	35 a 39 años	40 a 44 años	45 a 49 años	50 a 54 años	55 a 59 años	60 a 64 años	65 años y más
TOTAL	33.283	274	3.549	7.033	6.950	4.866	3.504	2.911	2.007	1.124	615	450
Buenos Aires	11.865	129	1.485	2.473	2.333	1.694	1.265	1.035	715	363	207	166
Capital Federal	6.294	70	767	1.316	1.182	869	577	539	435	249	161	129
Catamarca	155	2	19	40	29	30	17	6	4	4	2	2
Córdoba	3.380	11	276	655	686	489	418	347	267	140	61	30
Corrientes	415	3	45	93	93	59	46	40	18	6	6	6
Chaco	347	2	43	81	92	47	24	25	16	7	6	4
Chubut	289	1	23	56	70	57	29	28	12	6	3	4
Entre Ríos	893	3	65	218	184	119	108	79	57	41	12	7
Formosa	164	2	21	39	39	27	12	12	7	5	0	0
Jujuy	295	0	14	75	83	35	27	23	16	14	7	1
La Pampa	252	0	14	49	55	45	41	20	14	8	4	2
La Rioja	127	1	17	27	24	11	10	14	12	6	4	1
Mendoza	1.286	3	114	266	290	215	143	98	62	44	26	25
Misiones	708	4	69	184	156	94	81	60	30	16	7	7
Neuquén	176	5	11	34	52	30	22	13	6	3	0	0
Río Negro	364	2	21	61	95	71	45	33	14	13	3	6
Salta	799	7	60	204	239	121	67	55	28	6	6	6
San Juan	296	0	17	85	76	48	25	15	12	8	6	4
San Luis	222	2	22	48	55	34	14	20	14	5	4	4
Santa Cruz	177	3	14	39	49	37	13	11	5	3	0	3
Santa Fe	2.922	10	257	578	612	477	344	290	159	108	54	33
Santiago del Estero	420	4	43	110	107	54	25	37	17	13	8	2
Tierra del Fuego	107	1	7	24	33	18	11	3	3	2	2	3
Tucumán	1.330	9	125	278	316	185	140	108	84	54	26	5



CENSO NACIONAL
DE DOCENTES Y
ESTABLECIMIENTOS
EDUCATIVOS '94

Docentes en actividad, educación común y sector privado

Docentes por antigüedad en la docencia según jurisdicción

D65

JURISDICCIÓN	TOTAL	ANTIGÜEDAD EN LA DOCENCIA								
		Menos de 1 año	1 a 5 años	6 a 10 años	11 a 15 años	16 a 20 años	21 a 25 años	26 a 30 años	Más de 30 años	Sin información
TOTAL	170.533	12.446	53.552	37.709	20.616	16.380	12.045	8.554	6.459	2.772
Buenos Aires	69.193	5.159	22.357	15.170	8.370	6.198	4.728	3.358	2.649	1.204
Capital Federal	28.714	1.986	8.892	6.579	3.271	2.745	1.885	1.497	1.445	414
Catamarca	690	70	221	154	87	69	32	24	23	10
Córdoba	16.719	1.164	4.807	3.652	2.105	1.768	1.359	946	649	269
Corrientes	1.931	171	600	426	244	198	141	83	41	27
Chaco	1.475	122	426	304	185	139	88	97	94	20
Chubut	1.303	88	399	369	143	128	74	44	44	14
Entre Ríos	4.774	289	1.429	1.063	546	513	413	332	124	65
Formosa	728	53	240	159	88	65	51	35	27	10
Jujuy	1.315	150	385	262	176	140	92	59	37	14
La Pampa	948	45	288	228	106	95	92	45	34	15
La Rioja	542	45	155	128	68	57	40	32	8	9
Mendoza	5.498	400	1.929	1.262	632	493	352	208	146	76
Misiones	2.667	232	918	548	336	277	213	68	22	53
Neuquén	812	48	274	264	110	42	33	19	3	19
Rio Negro	1.798	157	534	435	245	123	102	112	50	40
Salta	3.690	284	1.260	982	394	297	229	122	70	52
San Juan	1.692	154	643	380	185	110	99	54	35	32
San Luis	1.079	108	348	214	108	125	70	51	34	21
Santa Cruz	745	69	223	221	112	56	26	16	15	7
Santa Fe	15.549	872	4.416	3.128	2.115	1.866	1.318	944	669	221
Santiago del Estero	2.002	169	734	375	238	190	134	80	49	33
Tierra del Fuego	368	45	133	101	31	30	12	8	6	2
Tucumán	6.301	566	1.941	1.305	721	656	462	320	185	145



CENSO NACIONAL
DE DOCENTES Y
ESTABLECIMIENTOS
EDUCATIVOS '94

Docentes en actividad, educación común y sector privado
Docentes por máximo nivel de educación alcanzado según
jurisdicción

D 66

JURISDICCIÓN	TOTAL	NIVEL DE EDUCACION									
		Primario	Medio		Superior no universitario		Universitario		Posgrado		Sin información
			Incompleto	Completo	Incompleto	Completo	Incompleto	Completo	Incompleto	Completo	
TOTAL	170.533	332	560	17.838	7.221	84.319	20.825	27.625	1.569	3.089	7.155
Buenos Aires	69.193	118	205	6.877	3.715	36.876	8.077	8.527	592	1.051	3.155
Capital Federal	28.714	36	72	2.308	1.240	13.084	4.570	4.813	412	826	1.353
Catamarca	690	0	1	74	17	299	77	177	12	7	26
Córdoba	16.719	44	42	1.820	375	8.075	1.691	3.569	127	369	607
Corrientes	1.931	7	10	255	64	1.032	187	270	14	23	69
Chaco	1.475	5	14	258	60	709	119	253	2	13	42
Chubut	1.303	1	6	197	35	545	204	243	11	11	50
Entre Ríos	4.774	11	14	609	120	2.987	256	490	46	98	143
Formosa	728	0	10	109	19	412	42	92	3	11	30
Jujuy	1.315	5	11	162	102	630	143	186	12	14	50
La Pampa	948	17	6	202	20	253	99	302	2	15	32
La Rioja	542	1	2	74	30	291	60	55	6	2	21
Mendoza	5.498	7	24	424	183	1.955	965	1.615	49	113	163
Misiones	2.667	18	22	349	102	1.455	162	332	24	34	169
Neuquén	812	4	8	90	39	337	102	187	3	7	35
Río Negro	1.798	4	16	223	81	731	232	392	12	27	80
Salta	3.690	4	22	364	172	1.380	616	855	41	71	165
San Juan	1.692	4	4	142	21	711	280	430	14	19	67
San Luis	1.079	1	5	127	35	393	140	312	6	13	47
Santa Cruz	745	0	6	116	35	386	73	103	6	10	10
Santa Fe	15.549	31	40	2.105	386	8.233	1.493	2.432	110	247	472
Santiago del Estero	2.002	10	11	293	155	962	229	224	14	20	84
Tierra del Fuego	368	2	4	39	17	177	48	67	2	4	8
Tucumán	6.301	2	5	621	198	2.406	960	1.699	49	84	277



CENSO NACIONAL
DE DOCENTES Y
ESTABLECIMIENTOS
EDUCATIVOS '94

Docentes en actividad, educación común y sector privado

Docentes por tipo de formación y título obtenido según jurisdicción



D 67

JURISDICCIÓN	TOTAL	TIPO DE FORMACION								Sin información
		Con formación pedagógica				Sin form. pedagógica				
		Título obtenido				Título obtenido				
		Maestro normal exclus.	Profesor superior no universitario exclus.	Profesor universitario exclus.	Combinatorias en las que al menos un título involucra form. pedagóg. (*)	Profesional universitario exclus.	Otros títulos exclus.	Profesional universitario y otros	Otro tipo de formación	
TOTAL	170.533	21.308	65.368	7.793	27.161	11.465	15.771	1.412	6.365	13.890
Buenos Aires	69.193	10.794	25.935	2.294	11.340	3.592	6.051	482	2.811	5.894
Capital Federal	28.714	2.608	10.906	1.023	5.088	2.138	2.713	322	1.352	2.564
Catamarca	690	61	219	87	118	43	71	10	21	60
Córdoba	16.719	1.502	6.754	987	2.767	1.420	1.573	164	304	1.248
Corrientes	1.931	215	900	67	264	118	179	21	49	118
Chaco	1.475	204	587	113	175	83	147	3	58	105
Chubut	1.303	180	464	65	194	89	150	14	46	101
Entre Ríos	4.774	531	2.401	109	768	269	304	30	93	269
Formosa	728	93	348	28	84	33	71	2	7	62
Jujuy	1.315	174	551	41	163	93	128	14	61	90
La Pampa	948	106	207	103	96	145	165	4	44	78
La Rioja	542	76	261	14	69	27	37	2	13	43
Mendoza	5.498	414	1.783	605	711	615	533	56	356	425
Misiones	2.667	265	1.252	106	275	137	255	8	92	277
Neuquén	812	68	300	83	81	56	102	8	38	76
Río Negro	1.798	243	588	152	193	148	175	20	115	164
Salta	3.690	458	1.168	332	492	300	324	30	223	363
San Juan	1.692	174	626	151	226	156	141	21	46	151
San Luis	1.079	131	306	130	188	84	87	7	41	105
Santa Cruz	745	61	337	41	74	37	122	7	31	35
Santa Fe	15.549	1.891	6.527	597	2.424	1.162	1.599	113	264	972
Santiago del Estero	2.002	250	783	53	268	105	271	15	82	175
Tierra del Fuego	368	33	145	12	49	36	56	5	21	11
Tucumán	6.301	776	2.020	600	1.054	579	517	54	197	504



CENSO NACIONAL
DE DOCENTES Y
ESTABLECIMIENTOS
EDUCATIVOS '94

Docentes en actividad, educación común y sector privado

Docentes por situación de revista según jurisdicción

D68

JURISDICCIÓN	TOTAL	SITUACION DE REVISTA											
		Titular exclusivamente	Interino exclusivamente	Suplente exclusivamente	Otra condición	Titular e interino	Titular y suplente	Titular y otra condición	Interino y suplente	Interino y otra condición	Suplente y otra condición	Otras combinaciones	Sin información
TOTAL	170.533	130.426	7.409	11.223	4.829	1.540	6.783	2.158	414	160	164	1.560	3.867
Buenos Aires	69.193	55.055	2.136	4.325	1.210	579	2.572	754	145	46	49	639	1.683
Capital Federal	28.714	23.566	92	1.635	753	47	1.166	510	5	0	21	232	687
Catamarca	690	204	187	148	51	23	27	2	18	11	3	7	9
Córdoba	16.719	13.584	95	1.109	252	55	865	181	5	0	13	161	399
Corrientes	1.931	1.130	268	141	203	41	63	21	16	9	2	9	28
Chaco	1.475	959	100	95	230	12	25	23	0	3	3	8	17
Chubut	1.303	785	183	115	80	28	55	23	12	5	0	5	12
Entre Ríos	4.774	3.194	435	570	94	81	224	37	14	6	6	36	77
Formosa	728	420	143	66	28	15	33	6	5	0	0	2	10
Jujuy	1.315	686	287	85	149	27	13	9	13	8	3	6	29
La Pampa	948	739	27	85	20	6	50	3	0	0	1	2	15
La Rioja	542	231	89	65	92	7	22	3	2	8	1	5	17
Mendoza	5.498	4.064	82	470	250	35	284	88	5	0	18	66	136
Misiones	2.667	1.939	186	191	58	50	113	22	12	0	5	16	75
Neuquén	812	187	456	42	11	32	7	1	25	4	0	9	38
Río Negro	1.798	1.219	159	139	101	36	62	23	5	5	1	13	35
Salta	3.690	1.991	684	206	313	130	125	47	22	20	9	60	83
San Juan	1.692	586	519	207	72	106	53	16	47	14	3	43	26
San Luis	1.079	596	115	114	102	19	60	22	7	2	5	15	22
Santa Cruz	745	88	459	56	83	9	5	6	24	6	0	2	7
Santa Fe	15.549	13.000	96	825	401	49	549	257	2	1	14	102	253
Santiago del Estero	2.002	1.448	44	165	153	4	93	28	2	1	3	17	44
Tierra del Fuego	368	188	89	29	16	12	7	4	10	1	0	8	4
Tucumán	6.301	4.567	478	340	107	137	310	72	18	10	4	97	161



CENSO NACIONAL
DE DOCENTES Y
ESTABLECIMIENTOS
EDUCATIVOS '94

Docentes en actividad, educación común y sector privado
Docentes por concurrencia a cursos de capacitación (*)
según jurisdicción



D69

JURISDICCIÓN	TOTAL	CONCURRENCIA A CURSOS DE CAPACITACION	
		Si	No
TOTAL	170.533	103.793	66.740
Buenos Aires	69.193	36.158	33.035
Capital Federal	28.714	16.038	12.676
Catamarca	690	569	121
Córdoba	16.719	11.183	5.536
Corrientes	1.931	1.429	502
Chaco	1.475	1.048	427
Chubut	1.303	915	388
Entre Ríos	4.774	3.469	1.305
Formosa	728	542	186
Jujuy	1.315	974	341
La Pampa	948	762	186
La Rioja	542	434	108
Mendoza	5.498	4.092	1.406
Misiones	2.667	1.761	906
Neuquén	812	621	191
Río Negro	1.798	1.234	564
Salta	3.690	2.900	790
San Juan	1.692	1.287	405
San Luis	1.079	757	322
Santa Cruz	745	569	176
Santa Fe	15.549	11.256	4.293
Santiago del Estero	2.002	1.333	669
Tierra del Fuego	368	274	94
Tucumán	6.301	4.188	2.113



CENSO NACIONAL
DE DOCENTES Y
ESTABLECIMIENTOS
EDUCATIVOS '94

Docentes en actividad, educación común y sector privado
Docentes por áreas temáticas en las que desearían recibir capacitación (*) según jurisdicción



D70

JURISDICCIÓN	TOTAL	ÁREAS TEMÁTICAS EN LAS QUE DESEARÍAN RECIBIR CAPACITACIÓN						
		Contenido de las materias curriculares	Metodología y didáctica de la enseñanza	Organización y gestión institucional	Elaboración de proyectos pedagógicos	Otra	Ninguna	Sin información
TOTAL	170.533	68.447	93.452	33.720	70.724	7.329	5.042	12.993
Buenos Aires	69.193	27.799	37.078	13.545	27.270	2.938	1.957	5.830
Capital Federal	28.714	9.717	14.351	5.533	12.011	1.212	1.430	2.255
Catamarca	690	290	396	157	278	33	16	48
Córdoba	16.719	7.062	8.928	3.100	7.109	722	399	1.212
Corrientes	1.931	687	1.199	391	764	61	56	107
Chaco	1.475	642	933	361	611	76	22	79
Chubut	1.303	562	745	250	626	56	26	79
Entre Ríos	4.774	2.303	3.023	1.113	1.988	185	109	254
Formosa	728	298	456	158	292	26	19	56
Jujuy	1.315	546	770	307	677	62	24	88
La Pampa	948	375	524	140	374	37	29	71
La Rioja	542	247	373	123	253	13	7	33
Mendoza	5.498	2.444	3.366	1.103	2.358	297	125	296
Misiones	2.667	1.090	1.608	578	872	93	47	285
Neuquén	812	376	505	174	348	45	7	73
Río Negro	1.798	758	1.062	347	769	76	39	142
Salta	3.690	1.466	2.256	776	1.808	149	65	302
San Juan	1.692	800	1.024	343	754	66	39	111
San Luis	1.079	436	649	203	437	42	18	77
Santa Cruz	745	319	484	206	428	38	15	18
Santa Fe	15.549	6.968	8.673	3.063	7.202	763	400	965
Santiago del Estero	2.002	749	1.210	491	927	82	32	142
Tierra del Fuego	368	135	212	89	191	25	11	7
Tucumán	6.301	2.378	3.627	1.169	2.377	232	150	463



CENSO NACIONAL
DE DOCENTES Y
ESTABLECIMIENTOS
EDUCATIVOS '94

Docentes en actividad, educación común y sector privado
Docentes por nivel de enseñanza (*) según jurisdicción



D71

JURISDICCIÓN	TOTAL	NIVEL DE ENSEÑANZA			
		Inicial	Primario	Medio	Superior no universitario
TOTAL	170.533	23.182	63.091	83.866	15.335
Buenos Aires	69.193	12.197	26.752	31.402	4.229
Capital Federal	28.714	4.205	10.655	13.807	2.733
Catamarca	690	69	264	360	61
Córdoba	16.719	1.254	4.713	10.291	2.248
Corrientes	1.931	236	732	920	225
Chaco	1.475	131	631	668	174
Chubut	1.303	213	531	604	49
Entre Ríos	4.774	419	1.930	2.200	607
Formosa	728	104	306	286	83
Jujuy	1.315	113	508	579	201
La Pampa	948	63	189	639	110
La Rioja	542	72	216	275	39
Mendoza	5.498	434	1.802	3.330	468
Misiones	2.667	214	1.028	1.261	372
Neuquén	812	103	287	424	10
Río Negro	1.798	261	813	848	31
Salta	3.690	252	1.379	1.991	435
San Juan	1.692	172	730	831	78
San Luis	1.079	144	406	554	95
Santa Cruz	745	124	314	309	56
Santa Fe	15.549	1.626	5.903	7.466	1.859
Santiago del Estero	2.002	186	598	1.169	205
Tierra del Fuego	368	73	102	203	39
Tucumán	6.301	517	2.302	3.449	928



CENSO NACIONAL
DE DOCENTES Y
ESTABLECIMIENTOS
EDUCATIVOS '94

Docentes en actividad, educación común y sector privado
Docentes del nivel de enseñanza inicial por función educativa
(*) según jurisdicción



D72

JURISDICCIÓN	TOTAL	FUNCION EDUCATIVA			
		Frente a alumnos	Dirección y gestión	Apoyo	Sin información
TOTAL	23.182	16.905	3.684	3.404	257
Buenos Aires	12.197	8.332	1.961	2.476	120
Capital Federal	4.205	3.085	638	592	70
Catamarca	69	59	10	1	1
Córdoba	1.254	997	252	33	21
Corrientes	236	201	27	8	8
Chaco	131	109	23	2	0
Chubut	213	178	40	17	0
Entre Ríos	419	341	73	11	1
Formosa	104	83	17	5	2
Jujuy	113	96	15	3	0
La Pampa	63	53	11	5	2
La Rioja	72	57	15	0	2
Mendoza	434	350	70	19	4
Misiones	214	192	17	9	0
Neuquén	103	77	13	13	1
Río Negro	261	208	47	17	2
Salta	252	204	38	11	2
San Juan	172	130	27	14	2
San Luis	144	105	24	25	1
Santa Cruz	124	89	23	16	0
Santa Fe	1.626	1.309	230	102	13
Santiago del Estero	186	159	22	10	0
Tierra del Fuego	73	61	16	3	0
Tucumán	517	430	75	12	5



CENSO NACIONAL
DE DOCENTES Y
ESTABLECIMIENTOS
EDUCATIVOS '94

Docentes en actividad, educación común y sector privado
Docentes del nivel de enseñanza inicial por situación de
revista según jurisdicción

D 73

JURISDICCIÓN	TOTAL	SITUACION DE REVISTA											
		Titular exclusivamente	Interino exclusivamente	Suplente exclusivamente	Otra condición	Titular e interino	Titular y suplente	Titular y otra condición	Interino y suplente	Interino y otra condición	Suplente y otra condición	Otras combinaciones	Sin información
TOTAL	23.182	18.092	1.110	1.741	986	69	369	143	25	27	12	54	554
Buenos Aires	12.197	9.920	395	935	251	39	235	59	15	15	4	29	300
Capital Federal	4.205	3.443	13	284	204	7	80	43	0	0	2	7	122
Catamarca	69	19	28	8	9	2	0	0	2	0	0	0	1
Córdoba	1.254	998	8	108	75	1	17	11	0	0	1	1	34
Corrientes	236	117	42	16	47	3	1	0	0	1	0	0	9
Chaco	131	78	13	9	29	0	1	0	0	0	0	0	1
Chubut	213	134	47	10	17	2	0	2	1	0	0	0	0
Entre Ríos	419	265	61	53	27	3	3	2	0	0	0	1	4
Formosa	104	33	43	17	5	1	0	0	3	0	0	0	2
Jujuy	113	60	31	3	15	0	0	1	0	0	0	2	1
La Pampa	63	42	7	4	7	0	0	0	0	0	0	1	2
La Rioja	72	27	13	5	18	1	1	1	0	2	0	1	3
Mendoza	434	355	9	30	20	0	3	2	0	0	1	1	13
Misiones	214	150	19	19	12	2	5	1	0	0	0	0	6
Neuquén	103	31	55	4	5	0	0	0	0	1	0	4	3
Río Negro	261	170	32	25	19	2	3	1	1	4	0	1	3
Salta	252	154	45	13	31	2	1	0	0	0	1	0	5
San Juan	172	63	70	26	8	0	1	1	0	0	0	0	3
San Luis	144	88	18	16	12	0	3	2	0	1	0	1	3
Santa Cruz	124	10	72	7	32	0	0	0	2	1	0	0	0
Santa Fe	1.626	1.380	8	96	92	2	12	10	0	0	3	1	22
Santiago del Estero	186	118	10	20	29	0	0	5	0	0	0	1	3
Tierra del Fuego	73	45	11	7	7	1	0	1	0	0	0	0	1
Tucumán	517	392	60	26	15	1	3	1	1	2	0	3	13



CENSO NACIONAL
DE DOCENTES Y
ESTABLECIMIENTOS
EDUCATIVOS '94

Docentes en actividad, educación común y sector privado
Docentes del nivel de enseñanza inicial por concurrencia a
cursos de capacitación (*) según jurisdicción



D74

JURISDICCIÓN	TOTAL	CONCURRENCIA A CURSOS DE CAPACITACION	
		Si	No
TOTAL	23.182	14.330	8.852
Buenos Aires	12.197	6.195	6.002
Capital Federal	4.205	2.558	1.647
Catamarca	69	62	7
Córdoba	1.254	1.001	253
Corrientes	236	199	37
Chaco	131	105	26
Chubut	213	152	61
Entre Ríos	419	342	77
Formosa	104	87	17
Jujuy	113	99	14
La Pampa	63	55	8
La Rioja	72	67	5
Mendoza	434	385	49
Misiones	214	170	44
Neuquén	103	88	15
Río Negro	261	195	66
Salta	252	235	17
San Juan	172	154	18
San Luis	144	129	15
Santa Cruz	124	111	13
Santa Fe	1.626	1.330	296
Santiago del Estero	186	146	40
Tierra del Fuego	73	60	13
Tucumán	517	405	112



CENSO NACIONAL
DE DOCENTES Y
ESTABLECIMIENTOS
EDUCATIVOS '94

Docentes en actividad, educación común y sector privado
Docentes del nivel de enseñanza inicial por áreas temáticas en
las que desearían recibir capacitación (*) según jurisdicción



D 75

JURISDICCIÓN	TOTAL	ÁREAS TEMÁTICAS EN LAS QUE DESEARÍAN RECIBIR CAPACITACIÓN						
		Contenido de las materias curriculares	Metodología y didáctica de la enseñanza	Organización y gestión institucional	Elaboración de proyectos pedagógicos	Otra	Ninguna	Sin información
TOTAL	23.182	9.438	13.385	4.863	10.983	969	443	1.346
Buenos Aires	12.197	5.482	6.850	2.471	5.181	516	225	847
Capital Federal	4.205	1.271	2.298	820	2.140	182	133	244
Catamarca	69	25	42	16	47	1	0	2
Córdoba	1.254	446	652	316	690	52	17	55
Corrientes	236	77	153	53	109	5	5	11
Chaco	131	63	84	36	68	5	2	8
Chubut	213	87	130	41	109	7	7	12
Entre Ríos	419	176	298	123	204	13	5	11
Formosa	104	46	68	30	44	3	0	3
Jujuy	113	43	78	23	70	6	1	6
La Pampa	63	25	33	10	32	1	3	3
La Rioja	72	28	44	18	39	4	0	3
Mendoza	434	186	280	103	216	35	8	11
Misiones	214	82	158	37	76	4	2	12
Neuquén	103	52	65	23	49	3	2	7
Río Negro	261	106	155	55	137	9	2	12
Salta	252	87	155	69	172	12	4	1
San Juan	172	88	125	33	94	6	1	8
San Luis	144	55	98	36	68	4	0	5
Santa Cruz	124	55	79	51	80	5	4	4
Santa Fe	1.626	665	994	332	956	66	17	54
Santiago del Estero	186	74	141	57	111	6	1	5
Tierra del Fuego	73	25	43	21	40	3	1	0
Tucumán	517	194	362	89	251	21	3	22



CENSO NACIONAL
DE DOCENTES Y
ESTABLECIMIENTOS
EDUCATIVOS '94

Docentes en actividad, educación común y sector privado
Docentes del nivel de enseñanza primario por función
educativa (*) según jurisdicción



D 76

JURISDICCIÓN	TOTAL	FUNCION EDUCATIVA			
		Frente a alumnos	Dirección y gestión	Apoyo	Sin información
TOTAL	63.091	53.446	8.370	2.493	321
Buenos Aires	26.752	22.542	3.765	956	139
Capital Federal	10.655	8.951	1.423	624	50
Catamarca	264	224	37	7	1
Córdoba	4.713	4.067	575	109	32
Corrientes	732	657	79	15	0
Chaco	631	556	72	4	5
Chubut	531	472	58	18	0
Entre Ríos	1.930	1.617	300	46	11
Formosa	306	274	36	1	0
Jujuy	508	427	69	19	3
La Pampa	189	164	22	3	0
La Rioja	216	185	33	0	0
Mendoza	1.802	1.562	215	65	5
Misiones	1.028	912	132	15	5
Neuquén	287	245	42	3	5
Río Negro	813	718	104	15	0
Salta	1.379	1.126	159	118	6
San Juan	730	586	86	64	10
San Luis	406	343	53	20	3
Santa Cruz	314	278	38	6	0
Santa Fe	5.903	4.952	728	278	36
Santiago del Estero	598	489	65	50	3
Tierra del Fuego	102	82	20	4	0
Tucumán	2.302	2.017	259	53	7



CENSO NACIONAL
DE DOCENTES Y
ESTABLECIMIENTOS
EDUCATIVOS '94

Docentes en actividad, educación común y sector privado
Docentes del nivel de enseñanza primario por situación de
revista según jurisdicción

D 77

JURISDICCIÓN	TOTAL	SITUACION DE REVISTA											
		Titular exclusivamente	Interino exclusivamente	Suplente exclusivamente	Otra condición	Titular e interino	Titular y suplente	Titular y otra condición	Interino y suplente	Interino y otra condición	Suplente y otra condición	Otras combinaciones	Sin información
TOTAL	63.091	49.184	3.151	4.708	2.750	275	925	628	74	49	63	135	1.149
Buenos Aires	26.752	21.999	699	1.824	735	82	465	258	32	13	23	69	553
Capital Federal	10.655	8.857	25	676	474	9	209	154	1	0	11	37	202
Catamarca	264	32	120	72	28	2	1	0	2	3	1	1	2
Córdoba	4.713	3.958	17	431	128	2	34	40	0	0	2	2	99
Corrientes	732	448	103	57	89	14	4	6	3	3	0	0	5
Chaco	631	383	53	43	133	3	3	2	0	1	0	1	9
Chubut	531	308	93	61	26	17	8	4	9	3	0	0	2
Entre Ríos	1.930	1.185	274	323	58	13	26	9	3	2	2	1	34
Formosa	306	182	71	30	18	2	3	0	0	0	0	0	0
Jujuy	508	227	166	31	68	5	1	1	0	1	0	0	8
La Pampa	189	140	12	21	12	0	0	1	0	0	0	0	3
La Rioja	216	77	49	14	66	2	2	1	1	1	0	0	3
Mendoza	1.802	1.378	35	149	148	7	20	17	0	0	9	4	35
Misiones	1.028	812	50	84	33	12	17	4	0	0	0	1	15
Neuquén	287	79	156	15	4	9	4	0	4	2	0	1	13
Río Negro	813	588	56	68	48	20	14	7	1	1	0	2	8
Salta	1.379	734	307	74	179	24	10	9	5	7	2	4	24
San Juan	730	261	269	105	44	11	8	5	6	4	3	1	13
San Luis	406	243	57	45	34	7	3	7	0	1	1	0	8
Santa Cruz	314	52	176	21	51	6	3	1	2	2	0	0	0
Santa Fe	5.903	5.041	28	383	210	5	67	81	0	0	7	6	75
Santiago del Estero	598	420	25	62	70	0	7	2	0	0	1	2	9
Tierra del Fuego	102	66	11	10	13	0	0	0	0	0	1	1	0
Tucumán	2.302	1.714	299	109	81	23	16	19	5	5	0	2	29



CENSO NACIONAL
DE DOCENTES Y
ESTABLECIMIENTOS
EDUCATIVOS '94

Docentes en actividad, educación común y sector privado
Docentes del nivel de enseñanza primario por concurrencia a
cursos de capacitación (*) según jurisdicción



D78

JURISDICCIÓN	TOTAL	CONCURRENCIA A CURSOS DE CAPACITACION	
		Si	No
TOTAL	63.091	41.274	21.817
Buenos Aires	26.752	14.388	12.364
Capital Federal	10.655	6.509	4.146
Catamarca	264	233	31
Córdoba	4.713	3.583	1.130
Corrientes	732	591	141
Chaco	631	474	157
Chubut	531	425	106
Entre Ríos	1.930	1.536	394
Formosa	306	252	54
Jujuy	508	395	113
La Pampa	189	170	19
La Rioja	216	190	26
Mendoza	1.802	1.519	283
Misiones	1.028	756	272
Neuquén	287	224	63
Río Negro	813	613	200
Salta	1.379	1.230	149
San Juan	730	594	136
San Luis	406	312	94
Santa Cruz	314	270	44
Santa Fe	5.903	4.837	1.066
Santiago del Estero	598	423	175
Tierra del Fuego	102	79	23
Tucumán	2.302	1.671	631



CENSO NACIONAL
DE DOCENTES Y
ESTABLECIMIENTOS
EDUCATIVOS '94



Docentes en actividad, educación común y sector privado
Docentes del nivel de enseñanza primario por áreas
temáticas en las que desearían recibir capacitación (*)
según jurisdicción

D 79

JURISDICCIÓN	TOTAL	AREAS TEMATICAS EN LAS QUE DESEARIAN RECIBIR CAPACITACION						
		Contenido de las materias curriculares	Metodología y didáctica de la enseñanza	Organización y gestión institucional	Elaboración de proyectos pedagógicos	Otra	Ninguna	Sin información
TOTAL	63.091	26.175	37.629	12.413	28.316	2.777	1.278	3.870
Buenos Aires	26.752	10.750	15.341	4.998	11.149	1.154	535	1.931
Capital Federal	10.655	3.774	5.908	1.958	4.749	469	335	686
Catamarca	264	123	167	60	108	11	4	22
Córdoba	4.713	2.031	2.859	866	2.370	207	80	207
Corrientes	732	257	480	150	294	23	19	33
Chaco	631	307	460	154	262	32	6	25
Chubut	531	243	327	89	290	25	4	27
Entre Ríos	1.930	1.068	1.412	527	868	81	20	45
Formosa	306	134	204	72	105	10	5	27
Jujuy	508	215	295	109	301	20	10	41
La Pampa	189	76	113	25	110	4	2	9
La Rioja	216	113	165	51	114	7	2	5
Mendoza	1.802	920	1.223	384	767	115	36	73
Misiones	1.028	473	692	242	341	27	14	87
Neuquén	287	143	192	54	137	14	0	18
Río Negro	813	338	494	168	381	29	17	46
Salta	1.379	586	942	294	774	47	14	76
San Juan	730	377	459	170	355	43	15	37
San Luis	406	171	271	93	182	17	5	18
Santa Cruz	314	130	219	93	200	12	6	6
Santa Fe	5.903	2.801	3.504	1.219	3.233	315	104	277
Santiago del Estero	598	243	363	164	261	29	8	41
Tierra del Fuego	102	39	65	30	60	2	2	1
Tucumán	2.302	863	1.474	443	905	84	35	132



CENSO NACIONAL
DE DOCENTES Y
ESTABLECIMIENTOS
EDUCATIVOS '94

Docentes en actividad, educación común y sector privado
Docentes del nivel de enseñanza medio por modalidad
según jurisdicción

D 80

JURISDICCIÓN	TOTAL	MODALIDAD												
		Bachillerato	Técnica	Comercial	Asistencial	Agropecuaria	Ciclo Básico	Otras	Bachillerato y comercial	Bachillerato y técnico	Comercial y técnico	Comercial y Ciclo Básico	Otras combinaciones	Sin información
TOTAL	83.866	32.073	5.321	16.556	152	2.055	1.571	3.476	12.852	920	508	317	5.736	2.329
Buenos Aires	31.402	12.249	1.414	5.321	54	702	814	1.673	5.182	253	135	143	2.582	880
Capital Federal	13.807	6.180	1.226	1.736	21	0	171	412	2.540	102	54	52	805	508
Catamarca	360	197	3	7	0	0	26	37	41	0	14	2	23	10
Córdoba	10.291	2.851	659	3.079	9	371	49	330	1.641	269	111	7	681	234
Corrientes	920	341	30	283	2	35	16	42	57	2	14	2	78	18
Chaco	668	402	68	4	0	36	65	51	6	3	0	0	10	23
Chubut	604	340	99	68	0	0	4	42	8	15	6	0	8	14
Entre Ríos	2.200	923	90	578	19	80	31	17	290	4	5	6	124	33
Formosa	286	135	58	22	0	0	10	23	11	6	0	0	10	11
Jujuy	579	329	82	11	2	0	17	38	79	3	0	0	9	9
La Pampa	639	267	2	195	0	71	3	26	41	2	0	0	25	7
La Rioja	275	176	0	19	0	14	1	41	1	0	0	0	7	16
Mendoza	3.330	879	100	1.264	22	16	32	131	528	15	43	19	185	96
Misiones	1.261	415	106	218	6	221	39	16	115	3	1	0	85	36
Neuquén	424	166	90	56	0	0	27	15	28	2	2	2	23	13
Río Negro	848	463	35	138	0	0	29	19	76	9	4	1	40	34
Salta	1.991	1.101	96	213	0	1	12	44	265	20	20	9	131	79
San Juan	831	344	50	265	0	39	2	3	55	3	0	0	56	14
San Luis	554	278	25	127	0	0	3	11	63	9	2	0	13	23
Santa Cruz	309	102	1	67	2	0	17	74	6	0	0	3	23	14
Santa Fe	7.466	2.009	873	2.005	14	274	101	193	1.138	166	82	42	434	135
Santiago del Estero	1.169	595	16	91	0	75	27	164	106	3	0	2	57	33
Tierra del Fuego	203	64	2	4	0	35	12	27	40	0	0	0	15	4
Tucumán	3.449	1.267	196	785	1	85	63	47	535	31	15	27	312	85



CENSO NACIONAL
DE DOCENTES Y
ESTABLECIMIENTOS
EDUCATIVOS '94

Docentes en actividad, educación común y sector privado
Docentes del nivel de enseñanza medio por función
educativa (*) según jurisdicción



D 81

JURISDICCIÓN	TOTAL	FUNCION EDUCATIVA			
		Frente a alumnos	Dirección y gestión	Apoyo	Sin información
TOTAL	83.866	67.162	8.122	15.935	609
Buenos Aires	31.402	24.948	3.029	6.174	194
Capital Federal	13.807	10.694	1.380	3.142	123
Catamarca	360	282	32	61	2
Córdoba	10.291	8.392	955	1.795	95
Corrientes	920	758	107	143	3
Chaco	668	543	72	100	3
Chubut	604	518	52	83	3
Entre Ríos	2.200	1.802	226	374	15
Formosa	286	233	25	42	4
Jujuy	579	482	49	77	4
La Pampa	639	534	57	110	1
La Rioja	275	225	30	39	5
Mendoza	3.330	2.686	291	647	28
Misiones	1.261	1.010	134	261	12
Neuquén	424	340	37	81	5
Río Negro	848	719	84	110	7
Salta	1.991	1.578	193	329	16
San Juan	831	682	68	128	7
San Luis	554	452	58	68	4
Santa Cruz	309	229	34	87	1
Santa Fe	7.466	6.167	741	1.231	29
Santiago del Estero	1.169	980	126	182	8
Tierra del Fuego	203	152	20	59	3
Tucumán	3.449	2.756	322	612	37



CENSO NACIONAL
DE DOCENTES Y
ESTABLECIMIENTOS
EDUCATIVOS '94

Docentes en actividad, educación común y sector privado
Docentes del nivel de enseñanza medio por situación de
revista según jurisdicción

D82

JURISDICCIÓN	TOTAL	SITUACION DE REVISTA											Sin información
		Titular exclusivamente	Interino exclusivamente	Suplente exclusivamente	Otra condición	Titular e interino	Titular y suplente	Titular y otra condición	Interino y suplente	Interino y otra condición	Suplente y otra condición	Otras combinaciones	
TOTAL	83.866	63.770	3.412	5.332	1.750	850	4.387	1.014	235	61	65	804	2.186
Buenos Aires	31.402	24.416	1.229	1.795	458	329	1.514	327	71	20	18	330	895
Capital Federal	13.807	11.382	39	762	213	21	696	222	4	0	7	114	347
Catamarca	360	142	56	74	30	8	22	3	9	8	1	3	4
Córdoba	10.291	8.341	69	653	104	44	620	104	6	0	7	84	259
Corrientes	920	539	117	75	98	12	35	12	12	4	0	2	14
Chaco	668	427	50	42	93	7	19	16	0	0	3	3	8
Chubut	604	367	64	53	46	6	42	13	1	0	0	2	10
Entre Ríos	2.200	1.592	104	212	21	32	153	21	3	1	2	13	46
Formosa	286	190	29	16	4	8	26	1	2	0	0	2	8
Jujuy	579	335	80	51	61	12	8	4	6	2	3	2	15
La Pampa	639	515	8	56	2	5	43	1	0	0	1	1	7
La Rioja	275	136	27	49	25	4	17	1	1	2	0	2	11
Mendoza	3.330	2.441	48	320	84	25	221	52	4	0	6	41	88
Misiones	1.261	920	96	101	12	17	60	4	6	0	1	3	41
Neuquén	424	72	253	23	2	22	3	1	20	2	0	4	22
Río Negro	848	572	83	59	43	7	35	14	3	0	1	4	27
Salta	1.991	1.097	331	129	117	79	91	27	13	11	4	39	53
San Juan	831	293	213	86	17	80	40	5	36	6	2	38	15
San Luis	554	292	44	57	67	7	46	11	4	0	3	7	16
Santa Cruz	309	35	187	29	25	2	1	1	17	3	0	1	8
Santa Fe	7.466	6.159	55	370	133	37	377	128	2	0	4	49	152
Santiago del Estero	1.169	896	6	87	59	1	76	5	1	0	1	6	31
Tierra del Fuego	203	94	65	15	3	5	7	1	6	1	0	3	3
Tucumán	3.449	2.517	159	218	33	80	235	40	8	1	1	51	106



CENSO NACIONAL
DE DOCENTES Y
ESTABLECIMIENTOS
EDUCATIVOS '94

Docentes en actividad, educación común y sector privado
Docentes del nivel de enseñanza medio por concurrencia
a cursos de capacitación (*) según jurisdicción



D83

JURISDICCIÓN	TOTAL	CONCURRENCIA A CURSOS DE CAPACITACION	
		Si	No
TOTAL	83.866	49.077	34.789
Buenos Aires	31.402	16.432	14.970
Capital Federal	13.807	7.229	6.578
Catamarca	360	282	78
Córdoba	10.291	6.448	3.843
Corrientes	920	633	287
Chaco	668	463	205
Chubut	604	379	225
Entre Ríos	2.200	1.478	722
Formosa	286	187	99
Jujuy	579	419	160
La Pampa	639	511	128
La Rioja	275	197	78
Mendoza	3.330	2.287	1.043
Misiones	1.261	739	522
Neuquén	424	313	111
Rio Negro	848	532	316
Salta	1.991	1.454	537
San Juan	831	573	258
San Luis	554	348	206
Santa Cruz	309	203	106
Santa Fe	7.466	4.917	2.549
Santiago del Estero	1.169	744	425
Tierra del Fuego	203	144	59
Tucumán	3.449	2.165	1.284



CENSO NACIONAL
DE DOCENTES Y
ESTABLECIMIENTOS
EDUCATIVOS '94

Docentes en actividad, educación común y sector privado
Docentes del nivel de enseñanza medio por áreas temáticas en
las que desearían recibir capacitación (*) según jurisdicción



D 84

JURISDICCIÓN	TOTAL	AREAS TEMATICAS EN LAS QUE DESEARIAN RECIBIR CAPACITACION						
		Contenido de las materias curriculares	Metodología y didáctica de la enseñanza	Organización y gestión institucional	Elaboración de proyectos pedagógicos	Otra	Ninguna	Sin información
TOTAL	83.866	33.142	43.288	16.347	31.834	3.661	3.061	7.200
Buenos Aires	31.402	12.158	15.783	6.204	11.533	1.358	1.165	2.981
Capital Federal	13.807	4.809	6.345	2.814	5.234	580	866	1.236
Catamarca	360	143	202	77	137	22	9	27
Córdoba	10.291	4.399	5.345	1.839	3.951	451	275	810
Corrientes	920	335	558	177	340	35	28	56
Chaco	668	259	382	157	265	37	11	42
Chubut	604	256	323	116	251	24	15	40
Entre Ríos	2.200	1.017	1.241	440	833	75	65	153
Formosa	286	106	167	50	118	13	12	24
Jujuy	579	253	339	134	272	27	8	30
La Pampa	639	257	363	97	215	27	21	45
La Rioja	275	113	176	59	111	5	6	26
Mendoza	3.330	1.370	1.913	653	1.403	165	87	221
Misiones	1.261	495	699	262	406	53	25	146
Neuquén	424	183	252	95	165	26	4	49
Río Negro	848	356	488	157	308	43	21	88
Salta	1.991	777	1.144	398	857	87	42	205
San Juan	831	357	468	146	330	25	23	64
San Luis	554	221	299	87	208	20	11	51
Santa Cruz	309	127	194	68	150	20	8	5
Santa Fe	7.466	3.342	3.950	1.385	2.895	378	241	532
Santiago del Estero	1.169	421	690	255	533	46	18	86
Tierra del Fuego	203	76	113	43	103	17	7	5
Tucumán	3.449	1.312	1.854	634	1.216	127	93	278



CENSO NACIONAL
DE DOCENTES Y
ESTABLECIMIENTOS
EDUCATIVOS '94

Docentes en actividad, educación común y sector privado
Docentes del nivel de enseñanza superior no universitario por
función educativa (*) según jurisdicción



D 85

JURISDICCIÓN	TOTAL	FUNCION EDUCATIVA			
		Frente a alumnos	Dirección y gestión	Apoyo	Sin información
TOTAL	15.335	13.313	1.638	1.420	127
Buenos Aires	4.229	3.652	467	426	26
Capital Federal	2.733	2.363	292	288	17
Catamarca	61	55	5	3	0
Córdoba	2.248	1.977	217	171	34
Corrientes	225	201	21	17	1
Chaco	174	156	12	11	2
Chubut	49	45	6	1	0
Entre Ríos	607	534	66	54	2
Formosa	83	77	5	7	0
Jujuy	201	154	27	34	2
La Pampa	110	102	12	1	0
La Rioja	39	36	3	0	1
Mendoza	468	406	47	39	3
Misiones	372	320	44	76	6
Neuquén	10	8	2	1	0
Río Negro	31	28	5	2	0
Salta	435	365	59	29	6
San Juan	78	67	11	8	0
San Luis	95	84	12	2	0
Santa Cruz	56	39	6	18	0
Santa Fe	1.859	1.664	201	109	9
Santiago del Estero	205	173	20	25	0
Tierra del Fuego	39	31	5	6	0
Tucumán	928	776	93	92	18



CENSO NACIONAL
DE DOCENTES Y
ESTABLECIMIENTOS
EDUCATIVOS '94

Docentes en actividad, educación común y sector privado
Docentes del nivel de enseñanza superior no universitario
por situación de revista según jurisdicción

D 86

JURISDICCIÓN	TOTAL	SITUACION DE REVISTA											Sin información
		Titular exclusivamente	Interino exclusivamente	Suplente exclusivamente	Otra condición	Titular e interino	Titular y suplente	Titular y otra condición	Interino y suplente	Interino y otra condición	Suplente y otra condición	Otras combinaciones	
TOTAL	15.335	12.396	597	777	312	98	503	86	20	6	10	60	470
Buenos Aires	4.229	3.530	117	213	39	26	137	16	2	1	2	13	133
Capital Federal	2.733	2.337	20	121	51	8	83	23	0	0	0	6	84
Catamarca	61	36	9	8	1	3	1	0	0	0	0	1	2
Córdoba	2.248	1.909	12	101	13	4	107	11	0	0	0	7	84
Corrientes	225	146	33	15	10	1	13	2	1	0	0	1	3
Chaco	174	158	0	8	1	1	1	2	0	0	0	0	3
Chubut	49	44	1	2	0	0	2	0	0	0	0	0	0
Entre Ríos	607	443	59	51	3	14	22	2	1	1	0	5	6
Formosa	83	60	7	8	2	1	1	4	0	0	0	0	0
Jujuy	201	122	39	7	16	4	3	0	2	1	0	0	7
La Pampa	110	89	1	10	1	0	4	2	0	0	0	0	3
La Rioja	39	22	7	6	0	0	1	0	0	0	0	0	3
Mendoza	468	359	1	29	41	1	16	2	0	0	3	1	15
Misiones	372	243	37	12	11	11	15	8	6	0	5	7	17
Neuquén	10	9	0	1	0	0	0	0	0	0	0	0	0
Río Negro	31	25	0	0	0	0	2	0	0	0	0	1	3
Salta	435	270	77	21	29	7	13	0	1	1	0	3	13
San Juan	78	32	24	4	15	3	0	0	0	0	0	0	0
San Luis	95	60	12	15	0	0	5	1	0	0	0	1	1
Santa Cruz	56	3	48	4	1	0	0	0	0	0	0	0	0
Santa Fe	1.859	1.625	13	78	43	5	38	8	0	0	0	7	42
Santiago del Estero	205	146	8	8	29	0	3	1	4	2	0	0	4
Tierra del Fuego	39	9	22	4	0	1	0	0	3	0	0	0	0
Tucumán	928	719	50	51	6	8	36	4	0	0	0	7	47



CENSO NACIONAL
DE DOCENTES Y
ESTABLECIMIENTOS
EDUCATIVOS '94



Docentes en actividad, educación común y sector privado
Docentes del nivel de enseñanza superior no universitario por
concurancia a cursos de capacitación (*) según jurisdicción

D 87

JURISDICCIÓN	TOTAL	CONCURRENCIA A CURSOS DE CAPACITACION	
		Si	No
TOTAL	15.335	9.774	5.561
Buenos Aires	4.229	2.462	1.767
Capital Federal	2.733	1.502	1.231
Catamarca	61	49	12
Córdoba	2.248	1.548	700
Corrientes	225	145	80
Chaco	174	108	66
Chubut	49	35	14
Entre Ríos	607	438	169
Formosa	83	58	25
Jujuy	201	132	69
La Pampa	110	76	34
La Rioja	39	31	8
Mendoza	468	358	110
Misiones	372	260	112
Neuquén	10	5	5
Rio Negro	31	12	19
Salta	435	304	131
San Juan	78	57	21
San Luis	95	59	36
Santa Cruz	56	30	26
Santa Fe	1.859	1.272	587
Santiago del Estero	205	139	66
Tierra del Fuego	39	29	10
Tucumán	928	665	263



CENSO NACIONAL
DE DOCENTES Y
ESTABLECIMIENTOS
EDUCATIVOS '94

Docentes en actividad, educación común y sector privado
Docentes del nivel de enseñanza superior no universitario por
áreas temáticas en las que desearían recibir capacitación (*)
según jurisdicción



D 88

JURISDICCIÓN	TOTAL	ÁREAS TEMÁTICAS EN LAS QUE DESEARÍAN RECIBIR CAPACITACIÓN						
		Contenido de las materias curriculares	Metodología y didáctica de la enseñanza	Organización y gestión institucional	Elaboración de proyectos pedagógicos	Otra	Ninguna	Sin información
TOTAL	15.335	5.496	7.036	3.584	6.380	750	602	1.445
Buenos Aires	4.229	1.463	1.869	1.063	1.701	221	157	442
Capital Federal	2.733	765	1.088	614	1.078	145	190	259
Catamarca	61	23	29	14	21	4	4	0
Córdoba	2.248	920	975	490	956	97	65	232
Corrientes	225	78	121	45	95	4	7	16
Chaco	174	67	88	51	77	11	3	12
Chubut	49	17	24	17	25	4	0	2
Entre Ríos	607	244	324	131	271	36	22	53
Formosa	83	30	44	19	41	1	3	7
Jujuy	201	72	105	58	76	13	6	23
La Pampa	110	44	48	18	46	6	4	15
La Rioja	39	13	29	11	23	0	0	1
Mendoza	468	181	252	108	218	26	11	23
Misiones	372	122	184	94	133	14	13	52
Neuquén	10	4	4	4	1	2	1	0
Río Negro	31	11	19	5	9	0	2	2
Salta	435	171	246	110	200	20	10	36
San Juan	78	29	44	23	38	1	2	5
San Luis	95	33	50	15	42	6	3	9
Santa Cruz	56	20	25	11	25	3	1	3
Santa Fe	1.859	756	889	429	787	86	59	154
Santiago del Estero	205	70	105	56	101	5	7	16
Tierra del Fuego	39	12	15	9	21	6	2	1
Tucumán	928	351	459	189	395	39	30	82